


# 2016

## 105年度年報

統一企業(股)公司  
UNI-PRESIDENT ENTERPRISES CORP.

Annual Report



### 本年報相關內容查詢網址

統一企業股份有限公司網站 <http://www.uni-president.com.tw>

公開資訊觀測站 <http://mops.twse.com.tw>

刊印日期 中華民國106年4月30日

# UNI

## 公司發言人

姓名 蘇崇銘

職稱 副總經理

電話 (02)8786-6888

E-mail public@mail.pec.com.tw

## 代理發言人

姓名 涂忠正

職稱 經理

電話 (02)8786-6888

E-mail public@mail.pec.com.tw

## 股票過戶機構

統一綜合證券股份有限公司 股務代理部

地址 10570台北市松山區東興路8號地下一樓

電話 (02)2746-3797

網址 <http://www.pscnet.com.tw>

## 最近年度財務報告簽證會計師

事務所名稱 資誠聯合會計師事務所

會計師姓名 周建宏、林姿妤

地址 70151台南市東區林森路一段395號12樓

電話 (06)234-3111

網址 <http://www.pwc.tw>

## 海外有價證券掛牌

## 買賣交易資訊

無

## 公司網址

<http://www.uni-president.com.tw>

## 總公司

地址 71001台南市永康區鹽行里中正路301號  
電話 (06)253-2121

## 台北分公司

地址 11073台北市信義區松高路9號23樓  
電話 (02)8786-6888

## 瑞芳廠

地址 22447新北市瑞芳區海濱里濱二路27-3號  
電話 (02)2496-9413

## 中壢總廠

地址 32061桃園市中壢區定寧路15號  
電話 (03)452-3191

## 楊梅總廠

地址 32606桃園市楊梅區民富路一段301號  
電話 (03)478-4143

## 湖口園區管理中心

地址 30347新竹縣湖口鄉八德路三段30號  
電話 (03)569-3161

## 台中總廠

地址 40767台中市西屯區工業三路7號  
電話 (04)2359-1158

## 台中分公司、台中業務處

地址 40767台中市西屯區工業三路7號  
電話 (04)2359-1158

## 新營廠

地址 73048台南市新營區工業街83號  
電話 (06)637-1906

## 麻豆廠

地址 72154台南市麻豆區麻口里麻豆口1-30號  
電話 (06)570-4210

## 新市總廠

地址 74443台南市新市區大營里7號  
電話 (06)599-1511

## 永康總廠

地址 71001台南市永康區鹽行里中正路301號  
電話 (06)253-2121

## 嘉南業務處

地址 71001台南市永康區鹽行里中正路301號  
電話 (06)253-2121

## 永康冰品廠

地址 71041台南市永康區永康工業區經中路1號  
電話 (06)233-3105

## 高雄業務處

地址 80053高雄市新興區七賢一路301號3樓之1  
電話 (07)236-7191

# CONTENTS 目錄

004

## 壹 > 致股東報告書

008

## 貳 > 公司簡介

- 010 一、設立日期
- 010 二、公司沿革
- 010 三、集團主要重要子公司沿革
- 011 四、經營摘要

012

## 參 > 公司治理報告

- 014 一、組織系統
- 018 二、董事、監察人、總經理、副總經理、協理、各部門及分支機構主管資料及酬金支付情形
- 036 三、公司治理運作情形
- 065 四、會計師公費資訊
- 065 五、更換會計師資訊
- 065 六、公司之董事長、總經理、負責財務或會計事務之經理人，最近一年內曾任職於簽證會計師所屬事務所或其關係企業者
- 066 七、董事、經理人及持股比例超過百分之十之股東股權移轉及股權質押變動情形

068

八、持股比例占前十名之股東，其相互間之關係資料

069

九、公司、公司之董事、監察人、經理人及公司直接或間接控制之事業對同一轉投資事業之持股數與綜合持股比例

072

## 肆 > 募資情形

- 074 一、資本及股份
- 074 (一)股本來源
- 077 (二)股東結構
- 077 (三)股權分散情形
- 077 (四)主要股東名單
- 078 (五)最近二年度每股市價、淨值、盈餘、股利及相關資料
- 078 (六)公司股利政策及執行狀況
- 078 (七)本次股東會擬議之無償配股對公司營業績效及每股盈餘之影響
- 079 (八)員工、董事酬勞
- 079 (九)公司買回本公司股份情形
- 080 二、公司債辦理情形
- 083 三、特別股、海外存託憑證、員工認股權憑證、限制員工權利新股及併購或受讓他公司股份發行新股之辦理情形
- 083 四、資金運用計劃執行情形

# 5

## 084 伍 > 營運概況

- 086 一、業務內容
- 086 (一)業務範圍
- 088 (二)產業概況
- 091 (三)技術及研發概況
- 093 (四)長、短期業務發展計畫
- 094 二、市場及產銷概況
- 094 (一)市場分析
- 102 (二)主要產品之重要用途及產製過程
- 107 (三)主要原料之供應狀況
- 107 (四)最近二年度占進(銷)貨總額百分之十以上之客戶名稱及其進(銷)貨金額與比例
- 108 (五)最近二年度生產量值表
- 109 (六)最近二年度銷售量值表
- 110 三、人力資源
- 112 四、環保支出資訊
- 113 五、勞資關係
- 115 六、重要契約
- 117 七、供應商管理

# 6

## 118 陸 > 財務概況

- 120 一、最近五年度簡明資產負債表及綜合損益表
- 128 二、最近五年度財務分析
- 134 三、最近年度財務報告之審計委員會審查報告
- 135 四、最近年度個體財務報告暨會計師查核報告
- 135 五、最近年度合併財務報告暨會計師查核報告
- 135 六、公司及其關係企業最近年度及截至年報刊印日止，如有發生財務週轉困難情事，對本公司財務狀況之影響

# 7

## 136 柒 > 財務狀況及財務績效之檢討分析與風險事項

- 138 一、財務狀況之檢討與分析
- 140 二、財務績效之檢討與分析
- 141 三、現金流量之檢討與分析
- 142 四、最近年度重大資本支出對財務業務之影響
- 143 五、最近年度轉投資政策、其獲利或虧損之主要原因、改善計劃及未來一年投資計劃
- 144 六、風險事項分析與評估
- 147 七、其他重要事項

# 8

## 148 捌 > 特別記載事項

- 150 一、關係企業相關資料
- 205 二、最近年度及截至年報刊印日止，私募有價證券辦理情形
- 205 三、最近年度及截至年報刊印日止，子公司持有或處分公司股票情形
- 205 四、其他必要補充說明事項
- 205 五、其他揭露事項

# 1

## 壹 > 致股東報告書

# LETTER TO OUR SHAREHOLDERS



**羅智先**  
董事長

### 各位股東女士、先生們：

回顧105年，營運在顛簸道路上仍幸運並堪稱平順的再創下高峰，但我們更萬分不捨的懷送集團創辦人的逝離；在感念集團創辦人的福澤碩德之餘，期勉我們持續以「貧窮教我惜福、成長教我感恩、責任教我無私開創」的胸襟情操，繼續替公司及社會開創一個向上提昇的未來。

105年在全員努力及消費者支持下，獲利持續穩健並較去年成長，顯見藉由經驗豐富的經營團隊、穩健的獲利模式與風險控管機制，仍能妥善因應市場變動所帶來的系統性風險。105年本公司營業額達新台幣389億元，較前一年度成長1.7%，稅後淨利達新台幣145億元，較前一年度成長3.0%，合併營業額達新台幣4,134億元。

### 守護食安，絕不妥協

「食品安全」依然是民眾最關心的議題，一旦發生問題，將讓我們陷入不可測的風險；我們必須戒慎恐懼，隨時保持危機意識，深切體認「食安不再只是營運風險，而是涉及公司的存亡問題」；在食安議題上，我們絕不妥協，也不願縱放任何一個可能對食安造成影響的問題，才能善盡「沒有食安，沒有統一」的天職；耗資十億元的國家級「食品安全中心大樓」已於106年正式落成啟用，是公司落實「食品安全」政策，並讓台灣民眾吃得更安心的具體展現。

### 抱持二次創業精神，追求永遠的進步

卓越不是來自某一個了不起的功蹟，而是底蘊於一個堅決及持續的良好工作習慣；105年，本公司市值持續保持在新台幣3,000億元俱樂部及市值前二十大公司名單中；並榮獲由台灣永續能源基金會主辦的台灣企業永續獎「傳統製造業銀獎」和「供應鏈管理獎」兩個獎項，欣見公司在推動CSR已進入新的里程碑；我們將抱持「精鍊、嚴謹、謙卑、質樸、積極」的二次創業精神，藉由大品牌精耕、維護盤價穩定及開發高端產品，深化「聚焦經營、簡單操作」的工作紀律；並將「進步」列為公司最重視的管理指標，讓「價值」成為公司經營事業的不二法門，追求“持續的成功”與“永遠的進步”。



## 落實「品格、品牌、品味」企業三品政策

品格是我們做人做事的基本天道；品牌是我們打造出一個與眾不同，為消費者所最愛的理念；品味則是傳達我們不凡品格與卓越品牌的從容與優雅。未來公司應建立起一個壁立千仞的光榮歷史，持續優化並精進為一個具備品格、品牌與品味的三品企業。

106年，本公司將持續「調整結構、穩定成長、價值營銷」的公司政策，藉由貫徹品牌經營、持續產品優化、維護市場秩序，以強化自主訂價能力和提昇整體附加價值；落實商道，在「銷售模式」與「產品組合」創造出不一樣的價值。

在現今的經濟環境下，除了順應社會趨勢、食安法規、消費者觀感，在明道的基礎上，把事情做好外；將更積極的串連集團成員互動，主動發掘與創造集團內可運用的資源，開創集團綜效；並對每創造一元營收所投入的產、銷、人、發、財費用及營運活動，透過管理政策、管理工具來衡量是否都可帶來相對應的含金量、淨現金流入及利潤，創造股東權益；唯有精益求精、持續進步，才能強化我司市場地位與競爭力，迎向下一個50年。

## 106年營運展望

本公司將秉持聚焦經營與簡單操作的基本原則，致力完成106年度國內市場銷售目標：大宗食糧252仟噸、速食麵類18,516仟箱、飲料類53,879仟箱、乳品類196,714仟噸、醬油品類3,020仟箱、麵包及蛋糕等209佰萬包、其他食品類如冷凍調理食品、肉品、保健食品等共20仟噸，持續為所有股東創造更佳的投资效益。敬請各位股東女士先生們繼續給我們指導與支持，謝謝！

# 2

## 貳 > 公司簡介

10 .....	一、設立日期
10 .....	二、公司沿革
10 .....	三、集團主要重要子公司沿革
11 .....	四、經營摘要

# CORPORATE OVERVIEW

## 一、設立日期：民國56年8月25日。

## 二、統一企業公司沿革

統一企業從麵粉廠發展到今日的國際化集團企業版圖，經營腳步不僅是「與時俱進」，更創新求變，引領時代潮流。適時地投入新產品或新事業，與既有資源加以整合運用創造綜效，促進了社會繁榮與經濟的成長。

發展歷程可分為以下五個階段：

### 第一階段 | 創業時期 (民國56-62年) 掌握市場脈動、開創先機

台灣社會從農業社會逐步走向工業社會。統一企業率先採用「高效率」的現代化自動生產設備，以一年增設一廠的目標、依循上下游垂直整合的產品擴展方式，逐漸擴大經濟規模，不但符合當時生活消費之基本食品需求，也站穩了事業根基。

### 第二階段 | 茁壯時期 (民國63-71年) 提高附加價值、強化優勢

台灣經濟起飛，人民消費力大增。從生產導向加速移轉至銷售導向，擴充高附加價值的產品與服務，滿足大眾消費的需求。同時大量地引進優良設備與國外標準技術，朝向「高品質、高價值」的經營策略運作，強化競爭優勢。

### 第三階段 | 集團化時期 (民國72-78年) 企業由內而外、多角發展

台灣經濟持續穩定成長、進入商業化與社會多元化時代。此時統一企業全面投入流通事業，並藉由開發與引進高品質產品，來符合台灣當時多元的社會型態、使企業持續擴張，奠定了台灣食品產業龍頭地位。統一企業同時結合社會新商機需求，展開多角化與新事業經營，建構集團化經營模式，發揮綜效優勢。

### 第四階段 | 國際化時期 (民國79-87年) 以台灣為本、放眼世界

隨著台灣人均(GDP)突破一萬美元，統一企業已成為涵蓋物流、零售等領域的大型事業集團，並轉型以

「社會行銷」為核心運作模式、善盡企業公民責任，以「提供健康快樂的生活」為企業宗旨。同時也體認到必須朝國際化發展來突破台灣海島型經濟的成長侷限，陸續在亞太地區新興市場，如中國、印尼、泰國、越南、菲律賓等投資建廠，積極佈局。

### 第五階段 | 地球村時期 (民國88年至今) 推動千禧之愛、健康、樂活

在這個「變化多、速度快、競爭、複雜、全球化、虛擬化、界限模糊」等趨勢的新世紀中，統一企業以「質」的競爭取代「量」的競爭，秉持千禧之愛四大價值主張，積極朝重視消費者生命價值轉型發展，讓消費者享受健康快樂、樂活滿足的每一天，建構最具競爭力的生活產業集團。

統一企業目前國內外轉投資相關企業納入本公司合併報告者已多達二百四十家，經營項目包括多項民生消費相關的商品與服務，成為一個多角化經營的民生產業集團。在「國際化」與「聚焦經營」兩大策略下，未來統一企業集團除持續與國際知名企業共同投資合作，以吸收國際化經營的觀念與技術外，更將藉由深耕大陸與亞洲市場進而邁向全球市場，為提供消費者一個安心、開心與健康快樂的樂活環境而努力不懈！

## 三、集團主要重要子公司沿革

1. 統一實業(股)公司於民國58年設立，民國63年成立製罐廠，民國80年於台灣證交所(股)公司掛牌上市，民國83年進入中國市場從事馬口鐵事業，民國100年始從事PET瓶蓋、瓶胚、吹瓶及飲料充填一貫化作業。
2. 本公司超商事業部於民國76年成立統一超商(股)公司，民國84年第1,000店「千成門市」開幕，民國89年進入菲律賓市場，民國86年在台灣證交所(股)公司掛牌上市，並與美國starbucks簽約進入咖啡市場，民國94年第4,000店阿里山「奮起湖門市」開幕，民國103年第5,000店高雄縣內門鄉「好鄰居門市」開幕。
3. 本集團於民國81年跨足中國市場開始營運，民國87年設立統一企業(中國)投資有限公司，民國96年設立統一企業中國控股有限公司，同年在香港聯合交易所有限公司主板上市。

## 四、經營摘要

### (一) 年度損益

單位：新台幣佰萬元

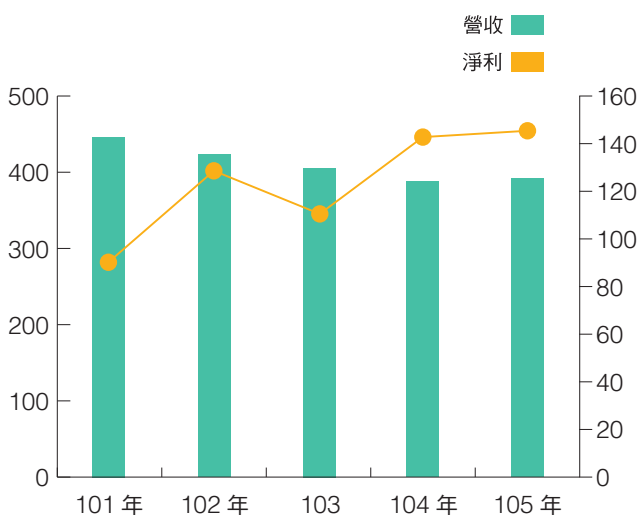
	105年	104年	成長率
1. 合併營業收入	413,364	416,151	(0.67%)
2. 合併總損益	23,675	21,593	9.64%
3. 個體營業收入	38,919	38,287	1.65%
4. 個體營業毛利	11,533	11,107	3.84%
5. 個體稅前淨利	15,173	14,541	4.35%
6. 個體稅後淨利	14,527	14,108	2.97%
7. 基本每股盈餘(元)	2.56	2.48	3.23%

### (二) 統一企業相關比率：

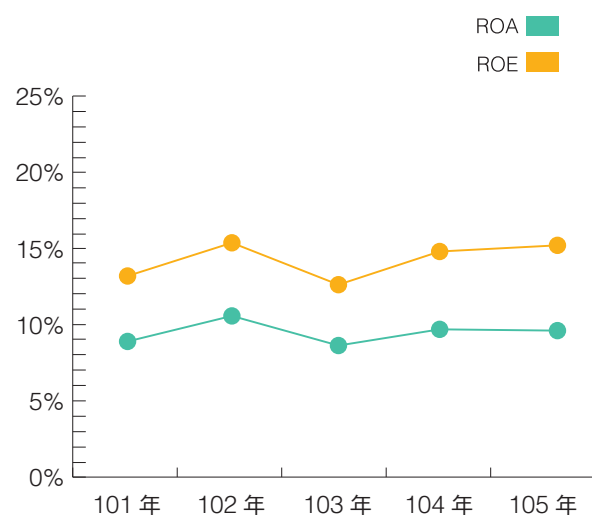
	105年	104年	增(減)百分點 /金額(仟元)
1. 營業毛利率	29.63%	29.01%	0.62%
2. 營業費用率	24.45%	24.44%	0.01%
3. 營業淨利率	5.18%	4.57%	0.61%
4. 稅後淨利率	37.33%	36.85%	0.48%
5. 資產報酬率(ROA)	9.77%	9.82%	(0.05%)
6. 股東權益報酬率(ROE)	15.23%	14.98%	0.25%
7. 每一員工銷貨額	\$7,108.51	\$7,237.60	(\$129.09)
8. 每一員工淨利額	\$2,653.28	\$2,666.89	(\$13.61)

個體營業收入及稅後淨利

單位：新台幣億元



個體股東權益報酬率 (ROE) 及資產報酬率 (ROA)



# 3

## 參 > 公司治理報告

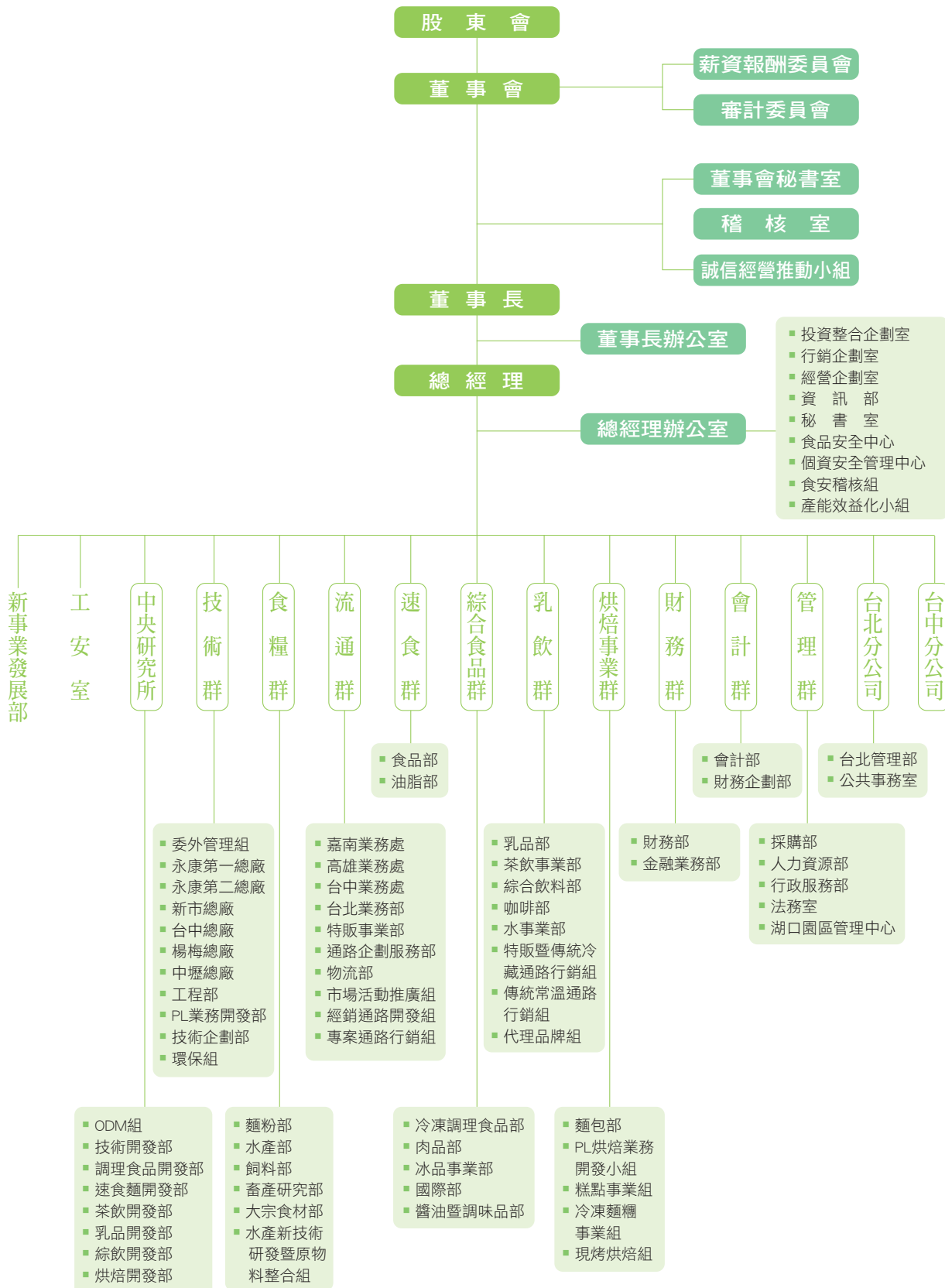
14 .....	一、組織系統
18 .....	二、董事、監察人、總經理、副總經理、協理、各部門及分支機構主管資料及酬金支付情形
36 .....	三、公司治理運作情形
65 .....	四、會計師公費資訊
65 .....	五、更換會計師資訊
65 .....	六、公司之董事長、總經理、負責財務或會計事務之經理人，最近一年內曾任職於簽證會計師所屬事務所或其關係企業者
66 .....	七、董事、經理人及持股比例超過百分之十之股東股權移轉及股權質押變動情形
68 .....	八、持股比例占前十名之股東，其相互間之關係資料
69 .....	九、公司、公司之董事、監察人、經理人及公司直接或間接控制之事業對同一轉投資事業之持股數與綜合持股比例

# CORPORATE GOVERNANCE REPORT

## 一、組織系統

### (一) 組織結構圖

106年04月30日





## (二) 各主要部門所營業務

單位別	業務	
董事會	薪資報酬委員會	訂定並定期檢討董事及經理人績效評估與薪資報酬之政策、制度、標準與結構，以及定期評估並訂定董事及經理人之薪資報酬。
	審計委員會	協助董事會履行其監督公司在遵循公司法、證券交易法及其他相關法令所賦予職權之有效執行。
	董事會秘書室	綜理並執行股東常會、董事會、審計委員會、投資管理委員會等各項會議之召集、改選與運作。
	稽核室	確保內部控制制度能有效率持續運行、強化公司治理、及建立企業風險評估及風險管理機制。
誠信經營推動小組	負責彙整及檢視本公司各相關單位對於誠信經營之落實執行等作業。	
董事長辦公室	協助董事長履行公司法賦予董事長之權責，並聯繫董事會秘書室定期召開董事會，討論公司重大議案與策略，以執行董事會之決議，對全體股東負責。	
總經理辦公室	投資整合企劃室	國內外投資、併購、合資等專案(含國際法務)之規劃與執行，以及投資、併購或合資後之資產管理、業務整合與資本市場運作。
	行銷企劃室	負責品牌行銷管理、企業社會責任、產銷資訊管理、品牌營運分析、市場調查、消費行為研究、商品情報收集、廣告企劃、整合行銷專案及愛用者服務中心。
	經營企劃室	負責公司策略發展、營運管理及教育訓練等領域之專案企劃與推動工作。
	資訊部	負責公司資訊及網路科技領域之規劃、推動與管制工作。
	秘書室	負責總經理之秘書業務，並協助作內、外部連繫、溝通。
	食品安全中心	負責公司食品安全系統的規劃與管理。
	個資安全管理中心	負責公司個人資料保護的管理規劃與推動工作。
	食安稽核組	執行公司食品安全、食品衛生與供應商查核工作，確保公司品質無虞與食品安全。
	產能效益化小組	負責建立產製有效化機制及產製成本合理化暨效能提升規劃。
	新事業發展部	依據公司策略，規劃與發展公司戰略與未來性商品。
工安室	負責公司安全衛生制度的規劃與管理。	
中央研究所	調理食品、速食麵、茶飲、乳品、綜飲、烘焙開發部	負責公司各類產品之技術研究與新產品之研究開發。
	技術開發部	1. 負責公司新用包材規格制訂，生產時之強度及加工適性調整。 2. 香料及添加物之開發應用。 3. 分析技術開發與應用(健食認證成份安定性、摻假分析)。 4. 法規研究、標示整合及智財管理。
	ODM組	B to B乳品、飲料、生技系列產品之開發設計經營。

單位別		業務
技術群	技術企劃部	負責各製造廠之生產技術企劃、品質輔導稽核、技術人力資源規劃、方針與機能管理。
	永康、新市、台中、楊梅、中壢總廠	安排生產計畫、掌握生產工程、改善生產作業、維護安全衛生等產品生產製造任務。
	工程組	負責全公司生產線工程、電務、土木營繕、機械設備之設計、規劃、監製與修護。
	PL業務開發部	乳品、飲料、冰品、冷調、肉品系列代工產品之開發、生產及通路經營。
	委外管理組	負責產品委外生產之廠商稽查與輔導等管理。
	環保組	配合政府政策，釐訂全公司環保策略和方針，督導、落實執行風險管理及污染預防管理工作。
食糧群	麵粉部	麵粉系列產品之開發及行銷。
	水產部	水產飼料系列產品之開發及行銷。
	飼料部	畜產飼料系列產品之開發及行銷。
	畜產研究部	畜產飼料配方設計及發展畜產相關技術，提供客戶牧場經營資料，提升公司畜產飼料競爭能力。
	大宗食材部	食材的加工、買賣。
	水產新技術研發暨原物料整合組	海內外水產新技術研發應用與原物料採購整合。
流通群	嘉南、高雄、台中業務處及台北業務部	負責一般通路之經營，以及產品推銷、溝通協調與服務。
	特販事業部	負責量販通路之經營，以及產品推銷、溝通協調與服務。
	通路企劃服務部	負責銷售通路之管理與輔導，以俾於強化市場開發及周全的零售點服務工作。
	物流部	負責全公司常溫產品之配銷及各廠區成品、原料之運輸工作。
	市場活動推廣組	負責銷售通路之面銷試吃、陳列及市場調等BTL活動規劃與執行。
	經銷通路開發組	建構新經銷商，負責一般通路之經營，以及產品推銷、溝通協調與服務。
	專案通路行銷組	總公司流通專案特攻隊為階段性/任務性/目標性組織，專司區域產品推廣及通路開發業務。
速食群	食品部	速食麵系列產品之開發及行銷。
	油脂部	油脂系列產品之開發及行銷。
綜合食品群	冷凍調理食品部	冷凍調理食品系列產品之開發及行銷。
	肉品部	肉品系列產品之開發及行銷。
	冰品事業部	冰品系列產品之開發及行銷。
	國際部	國外市場開發與貿易，以及代理、行銷國際品牌。
	醬油暨調味品部	醬油、醬品及調味品系列產品之開發及行銷。

	單位別	業務
乳飲群	乳品部	乳品系列產品之開發及行銷。
	茶飲事業部	茶飲料系列產品之開發及行銷。
	綜合飲料部	果汁及綜合飲料系列產品之開發及行銷。
	水事業部	水系列產品之開發及行銷。
	咖啡部	咖啡系列產品之開發及行銷。
	特販暨傳統冷藏通路行銷組	負責乳飲傳統冷藏銷售通路、現代通路之經營，以及產品推銷、溝通協調與服務。
	傳統常溫通路行銷組	負責乳飲傳統常溫銷售通路之經營，以及產品推銷、溝通協調與服務。
	代理品牌組	代理品牌系列產品之行銷。
烘焙事業群	麵包部	麵包系列產品之開發及行銷。
	糕點事業組	糕點系列產品之開發及行銷。
	冷凍麵糰事業組	冷凍麵糰列產品之開發及行銷。
	PL烘焙業務開發小組	麵包、土司、蛋糕系列代工產品之開發及通路經營。
	現烤烘焙組	原味法式麵包連鎖店經營，推廣「麵包即是生活」的概念，品味巴黎人的優雅與浪漫。
財務群	財務部	負責資金規劃、調度。
	金融業務部	公司、投資公司及集團關係企業融資案之規劃與執行，金融商品開發及利率、外匯等之避險操作，法人關係之建立。
會計群	會計部	負責全公司交易事項之會計彙整及有關稅務、財產管理、成本計算、財會資訊之提供。
	財務企劃部	公司投資及預算規劃、轉投資管理與輔導及會計事項之服務、投資人關係之建立。
管理群	採購部	採購業務之策劃與執行、用料預算及存量管制。
	人力資源部	負責全公司人力的招募、任用、培育與發展。
	行政服務部	負責全公司庶務管理與門禁安全。
	湖口園區管理中心	專責園區的經營管理，打造全方位的共享服務組織體系。
	法務室	國內之涉訟及法律問題之處理。
台北分公司	台北管理部	辦理台北分公司人事行政、庶務與門禁管理。
	公共事務室	負責公司媒體公關及網路公關服務事宜。
台中分公司		台中分公司內各單位協調與溝通、資源整合、工作督導，以及台中地區的顧客滿意與公關等。

## 二、董事、監察人、總經理、副總經理、協理、各部門及分支機構主管資料及酬金支付情形

### (一) 董事、監察人

#### 1. 董事資料(一)

職稱	國籍或註冊地	姓名	性別	選(就)任日期	任期(年)	初次選任日期	選任時持有股份		現在持有股數	
							股數	持股比率(%)	股數	持股比率(%)
董事 (法人股東)	台南市	高權投資(股)公司	-	105.6.22	3	76.04.25	266,466,536	4.69	272,306,536	4.79
董事長 (法人代表)	中華民國	羅智先 (註2)	男	105.6.22	3	96.06.28	4,059,095	0.07	4,059,095	0.07
董事 (法人代表)	中華民國	高秀玲 (註2)	女	105.6.22	3	102.06.25	93,182,918	1.64	93,182,918	1.64
董事 (法人代表)	中華民國	陳瑞堂 (註2)	男	105.6.22	3	105.04.06	6,056	0.00	6,056	0.00
董事 (法人股東)	台南市	九福投資(股)公司	-	105.6.22	3	75.06.01	24,305,030	0.43	24,305,030	0.43
董事 (法人代表)	中華民國	鄭高輝 (註3)	男	105.6.22	3	57.07.01	26,221,339	0.46	18,221,339	0.32
董事 (法人股東)	台南市	泰伯投資(股)公司	-	105.6.22	3	75.08.15	30,582,348	0.54	30,582,348	0.54
董事 (法人代表)	中華民國	吳平治 (註4)	男	105.6.22	3	81.06.01	44,207,532	0.78	44,207,532	0.78
董事 (法人股東)	台南市	永原投資(股)公司	-	105.6.22	3	93.06.25	7,374,628	0.13	7,374,628	0.13
董事 (法人代表)	中華民國	吳中和 (註5)	男	105.6.22	3	88.06.01	36,772,086	0.65	36,772,086	0.65
董事 (自然人)	中華民國	侯博明	男	105.6.22	3	81.06.01	147,751,414	2.60	147,751,414	2.60
董事 (自然人)	中華民國	侯博裕	男	105.6.22	3	99.06.23	128,917,063	2.27	128,917,063	2.27
董事 (自然人)	中華民國	林蒼生	男	105.6.22	3	69.06.01	49,916,266	0.88	49,916,266	0.88
董事 (自然人)	中華民國	劉秀忍	女	105.6.22	3	72.06.01	88,218,206	1.55	88,218,206	1.55
獨立董事	中華民國	林筠	女	105.6.22	3	102.06.25	0	0.00	0	0.00
獨立董事	中華民國	游朝堂	男	105.6.22	3	102.06.25	0	0.00	0	0.00
獨立董事	中華民國	呂鴻德	男	105.6.22	3	104.06.26	0	0.00	0	0.00

註1：董事曾任職於查核簽證會計師事務所或其關係企業者：無。

註2：高權投資(股)公司法人代表。

註3：九福投資(股)公司法人代表。

105年12月31日

配偶、未成年子女 現在持有股份		利用他人名義 持有股份		主要經 (學)歷	目前兼任 本公司及 其他公司 之職務	具配偶或二親等以內 關係之其他主管、 董事或監察人		
股數	持股 比率(%)	股數	持股 比率(%)			職稱	姓名	關係
0	0.00	0	0.00	-	(註7)	無	無	無
93,182,918	1.64	0	0.00	統一企業(股)公司執行副總、總經理 美國加州大學洛杉磯分校企研所	(註7)	董事	高秀玲	配偶
4,059,095	0.07	0	0.00	高權投資(股)公司董事長 Marymount College	(註7)	董事長	羅智先	配偶
0	0.00	0	0.00	統一生活事業(股)公司董事長 統一超商(股)公司副總經理、 國立臺灣大學經濟學系	(註7)	無	無	無
0	0.00	0	0.00	-	(註7)	無	無	無
10,934,732	0.19	0	0.00	(註6)	(註7)	無	無	無
0	0.00	0	0.00	-	(註7)	無	無	無
3,191,480	0.06	0	0.00	美國General Bank 董事 President Baking Company, INC董事 美國南加州大學化學工程碩士及 工業管理碩士	(註7)	無	無	無
0	0.00	0	0.00	-	(註7)	無	無	無
117,760	0.00	0	0.00	萬通票券金融(股)公司監察人 輔仁大學化學系	(註7)	無	無	無
0	0.00	24,188	0.00	台南紡織(股)公司總經理、副董事長 文化大學觀光系	(註7)	董事	侯博裕	兄
0	0.00	0	0.00	台南紡織(股)公司常務董事 世新大學廣電系	台南紡織 (股)公司 董事	董事	侯博明	弟
3,100,499	0.05	0	0.00	統一企業(股)公司總經理、總裁 國立成功大學電機系	無	無	無	無
0	0.00	0	0.00	双安有限公司董事長 美國林肯大學商學榮譽博士	品誌(股)公 司董事長	無	無	無
0	0.00	0	0.00	(註6)	(註7)	無	無	無
0	0.00	0	0.00	(註6)	(註7)	無	無	無
0	0.00	0	0.00	(註6)	(註7)	無	無	無

註4：泰伯投資(股)公司法人代表。

註5：永原投資(股)公司法人代表。

註6：各董事主要經(學)歷

姓名	主要經(學)歷
鄭高輝	經歷：台南紡織(股)公司董事長、副董事長及總經理、南帝化工(股)公司董事長、統一證券投資信託(股)公司董事長、萬通票券金融(股)公司副董事長、統一企業(股)公司常務董事、萬通商業銀行常務董事、台南市工業會第一屆第二屆理事長。 學歷：國立臺南高級商業職業學校。
林筠	經歷：華南商業銀行(股)公司常務董事、華南金融控股(股)公司董事、台灣電力公司董事、財團法人證券投資人及期貨交易人保護中心董事、公共電視文化事業基金會常務監事、台灣證券交易所上市審議委員、國立台灣大學財務金融學系暨研究所系主任兼所長。 學歷：美國伊利諾大學香檳校區經濟博士。
游朝堂	經歷：安永會計師事務所所長及董事長、中華公司治理協會理事 學歷：上海中歐國際工商學院EMBA、國立政治大學會計系研究所碩士
呂鴻德	經歷：中原大學全球台商研究中心主任、中原大學秘書室主任秘書、企業管理學系專任講師、副教授、教授、行政院大陸委員會台商張老師。 學歷：國立台灣大學商業研究所行銷博士。

註7：各董事目前兼任本公司及其他公司之職務表

姓名	目前兼任本公司及其他公司之職務
高權投資(股)公司	常務董事：萬通票券金融(股)公司。 董 事：統一企業(股)公司、統一實業(股)公司、統一超商(股)公司、統一國際開發(股)公司、台灣神隆(股)公司、太子建設開發(股)公司。
羅智先	董 事 長：統一企業(股)公司、統一超商(股)公司、統健實業(股)公司、統一實業(股)公司、大統益(股)公司、凱友投資(股)公司、統奕包裝(股)公司、統一國際開發(股)公司、統昶行銷(股)公司、統一數網(股)公司、統一夢公園生活事業(股)公司、統一友友旅行社(股)公司、凱南投資(股)公司、統一時代(股)公司、統宇投資(股)公司、統一置業(股)公司、Uni-President (Vietnam) Co.,Ltd.、Uni-President (Thailand) Ltd.、Uni-President (Philippines) Corp.、張家港統清食品有限公司、佛山市三水健力寶貿易有限公司、統一企業中國控股有限公司、統一企業(中國)投資有限公司、統仁實業(股)公司、北京統一食品有限公司。 副董事長：統清(股)公司、太子建設開發(股)公司、時代國際飯店(股)公司。 董 事：統一棒球隊(股)公司、南聯國際貿易(股)公司、統樂開發事業(股)公司、統上開發建設(股)公司、捷盟行銷(股)公司、家福(股)公司、統正開發(股)公司、南紡流通事業(股)公司、台灣神隆(股)公司、統一星巴克(股)公司、統一生機開發(股)公司、坤基創業投資(股)公司、統義玻璃工業(股)公司、光泉牧場(股)公司、光泉食品(股)公司、統一開發(股)公司、德記洋行(股)公司、維力食品工業(股)公司、明大企業(股)公司、耕頂興業(股)公司、誠實投資控股(股)公司、太子物業管理顧問(股)公司、太子實業(股)公司、太子地產(股)公司、上海統夢商貿有限公司、高權投資(股)公司、英屬維京群島商統一超商維京控股有限公司、統一超商納閩島控股有限公司、統一咖啡開曼控股有限公司、上海統一星巴克咖啡有限公司、Cayman President Holdings Ltd.、Kai Yu (BVI) Investment Co.,Ltd.、President Packaging Holdings Ltd.、Uni-President Southeast Asia Holdings Ltd.、PT ABC President Indonesia、President Energy Development (Cayman Islands) Ltd.、Uni-President Asia Holdings Ltd.、統一企業香港控股有限公司、皇茗資本有限公司、皇茗企業管理諮詢(上海)有限公司、煙台統利飲料工業有限公司、北京統一飲品有限公司、武漢統一企業食品有限公司、昆山統一企業食品有限公司、昆明統一企業食品有限公司、成都統一企業食品有限公司、新疆統一企業食品有限公司、統一企業(昆山)食品科技有限公司、北京統一企業飲料食品有限公司、上海統一企業飲料食品有限公司、廣州統一企業有限公司、瀋陽統一企業有限公司、哈爾濱統一企業有限公司、合肥統一企業有限公司、福州統一企業有限公司、南昌統一企業有限公司、鄭州統一企業有限公司、長沙統一企業有限公司、湛江統一企業有限公司、南寧統一企業有限公司、泰州統一企業有限公司、重慶統一企業有限公司、長春統一企業有限公司、石家莊統一企業有限公司、海南統一企業有限公司、濟南統一企業有限公司、白銀統一企業有限公司、徐州統一企業有限公司、貴陽統一企業有限公司、阿克蘇統一企業有限公司、杭州統一企業有限公司、河南統一企業有限公司、陝西統一企業有限公司、上海統一企業有限公司、寧夏統一企業有限公司、內蒙古統一企業有限公司、山西統一企業有限公司、天津統一企業有限公司、江蘇統一企業有限公司、湖南統一企業有限公司、統一商貿(昆山)有限公司、統一商貿(湖北)有限公司、統一(上海)商貿有限公司、長白山統一企業(吉林)礦泉水有限公司、婺源統一企業礦泉水有限公司、巴馬統一礦泉水有限公司、武穴統一企業礦泉水有限公司、呼圖壁統一企業番茄製品科技有限公司、上海統一寶麗時代實業有限公司、上海統一企業管理諮詢有限公司、統一企業(昆山)置業開發有限公司。 總 經 理：統一數網(股)公司。

姓名	目前兼任本公司及其他公司之職務
高秀玲	董事長：高權投資(股)公司、統一佳佳(股)公司、統正開發(股)公司、統一百華(股)公司、統一藥品(股)公司、統一生活事業(股)公司、統一午茶風光(股)公司。 董事：統一企業(股)公司、統一超商(股)公司、統一實業(股)公司、台灣神隆(股)公司、統一國際開發(股)公司、統一開發(股)公司、太子建設開發(股)公司、統一綜合證券(股)公司、時代國際飯店(股)公司、統一(上海)保健品商貿有限公司、統一星巴克(股)公司、南紡流通事業(股)公司。 總經理：高權投資(股)公司。
陳瑞堂	董事長：統一蘭陽藝文(股)公司、統一速達(股)公司、統一客樂得服務(股)公司、統一星巴克(股)公司、捷盟行銷(股)公司、統一超食代(股)公司、仁暉投資(股)公司、統一超商(上海)便利有限公司、上海統一星巴克咖啡有限公司、統一(上海)保健品商貿有限公司。 董事：統一企業(股)公司、統一超商(股)公司、統一生活事業(股)公司、統一佳佳(股)公司、統一藥品(股)公司、統一百華(股)公司、二十一世紀生活事業(股)公司、統昶行銷(股)公司、大智通文化行銷(股)公司、統一開發(股)公司、統一國際開發(股)公司、山東統一銀座商業有限公司、統一超商維京控股有限公司、統一超商藥妝事業中國控股有限公司、統一超商納閩島控股有限公司、統一超商香港控股有限公司、統一咖啡開曼控股有限公司、統昶維京控股有限公司、南聯國際貿易(股)公司、統正開發(股)公司、Philippine Seven Corp.。 總經理：統一超商(股)公司、仁暉投資(股)公司。
九福投資(股)公司	董事長：太子建設開發(股)公司。 董事：統一企業(股)公司、台南紡織(股)公司、南帝化學工業(股)公司、萬通票券金融(股)公司。
鄭高輝	董事長：台灣神隆(股)公司、明大企業(股)公司、南紡流通事業(股)公司、太子建設開發(股)公司、東豐企業(股)公司、誠實投資控股(股)公司、時代國際飯店(股)公司、太子實業(股)公司、太子地產(股)公司、南臺科技大學。 董事：統一企業(股)公司、統一國際開發(股)公司、耕頂興業(股)公司、九福投資(股)公司、統一資產管理(股)公司、統正開發(股)公司、統一綜合證券(股)公司、統一開發(股)公司、太子物業管理顧問(股)有限公司、元生工業(股)公司。
泰伯投資(股)公司	董事：統一企業(股)公司、台南紡織(股)公司、太子建設開發(股)公司、統一藥品(股)公司、統仁藥品(股)公司。
吳平治	董事：統一企業(股)公司、坤慶國際開發(股)公司、President Global Corp.、Ameripec Inc.。 總經理：President Global Corp.、Ameripec Inc.。
永原投資(股)公司	董事：統一企業(股)公司、台南紡織(股)公司、太子建設開發(股)公司、南帝化學工業(股)公司、萬通票券金融(股)公司。
吳中和	董事長：三新紡織(股)公司 董事：統一企業(股)公司、台南紡織(股)公司、太子建設開發(股)公司、南帝化學工業(股)公司、萬通票券金融(股)公司、統一藥品(股)公司、坤慶國際開發(股)公司、南台科技大學。 監察人：南美特(股)公司 總經理：三新紡織(股)公司
侯博明	董事長：台南紡織(股)公司、南紡建設(股)公司 副董事長：南紡流通事業(股)公司 常務董事：南帝化學工業(股)公司。 董事：統一企業(股)公司、太子建設開發(股)公司、統一國際開發(股)公司、台灣神隆(股)公司、統樂開發(股)公司、安源資訊(股)公司。
林筠	統一企業(股)公司獨立董事兼任薪資報酬委員會召集人、華南商業銀行(股)公司董事、台揚科技(股)公司獨立董事、誠品生活(股)公司監察人、中華電視(股)公司監察人、台灣大學財務金融學系兼任教授、世新大學企業管理學系教授。
游朝堂	統一企業(股)公司獨立董事兼任審計委員會召集人、天葉會計師事務所所長、天葉諮詢顧問有限公司董事、王道商業銀行(股)公司獨立董事兼審計委員會召集人、喬山健康科技股份有限公司獨立董事、豐興鋼鐵股份有限公司獨立董事、安心食品服務(股)公司監察人、帝寶工業(股)公司監察人、大東樹脂化學股份有限公司監察人、世正開發(股)公司監察人、國立中正大學兼任教授、國立中興大學客座教授、亞洲大學客座教授。
呂鴻德	統一企業(股)公司獨立董事、中原大學企業管理學系教授、立端科技(股)公司獨立董事、伍豐科技(股)公司獨立董事、台灣區電機電子工業同業公會大陸委員會顧問、財團法人海峽交流基金會顧問。

## 2. 法人股東之主要股東

105年12月31日

法人股東名稱	法人股東之主要股東
高權投資股份有限公司	高秀玲(61.60%)、羅智先(20.12%)、高賴環(13.40%)、高翰迪(1.63%)、高茲伊(1.20%)、羅席愛(1.08%)、高清愿(0.97%)。
九福投資股份有限公司	鄭朝元(50.00%)、鄭洪妙玉(24.50%)、鄭麗玲(5.90%)、鄭宏億(5.00%)、鄭果璧(3.50%)、鄭譚珩(3.50%)、鄭碧慧(3.50%)、鄭碧英(3.00%)、鄭高輝(0.50%)、陳裕程(0.50%)。
泰伯投資股份有限公司	吳平治(20.84%)、吳平原(20.84%)、吳建德(18.95%)、吳威德(18.95%)、黃素美(8.88%)、吳曾昭美(8.48%)、成大投資(股)公司(1.41%)、吳清美(0.31%)、蔣吳如玉(0.31%)、蔣吳絹(0.31%)。
永原投資股份有限公司	吳中和(27.05%)、財團法人台南市私立吳俊傑慈善公益基金會(24.65%)、吳中堅(24.50%)、吳滿惠(8.50%)、吳寶惠(8.50%)、陳美香(3.40%)、黃愛桂(3.40%)。

## 3. 法人股東之主要股東為法人者其主要股東

105年12月31日

法人名稱	法人之主要股東
成大投資(股)公司	吳平治(22.83%)、吳平原(22.83%)、吳威德(22.83%)、吳建德(22.83%)、吳曾昭美(1.11%)、吳淑女(1.11%)、黃素美(1.01%)、洪瓊惠(1.01%)、吳清美(0.61%)、蔣吳如玉(0.61%)。
財團法人台南市私立吳俊傑慈善公益基金會	財團法人未發行股份



## 4. 董事資料 (二)

105年12月31日

姓名	是否具有五年以上工作經驗 及下列專業資格			符合獨立性情形 (註)										兼任 其他 公開 發行 公司 獨立 董事 家數
	條件 商務、法 務、財 務、會計 或公司業 務所須相 關科系之 公私立大 專院校講 師以上	法官、檢察 官、律師、 會計師或其 他與公司業 務所需之國 家考試及格 領有證書之 專門職業及 技術人員	商務、法 務、會計 或公司業 務所須之 工作經驗	1	2	3	4	5	6	7	8	9	10	
高權投資(股)公司 代表人：羅智先			✓							✓		✓		0
高權投資(股)公司 代表人：高秀玲			✓	✓						✓		✓		0
高權投資(股)公司 代表人：陳瑞堂			✓			✓				✓	✓	✓		0
九福投資(股)公司 代表人：鄭高輝			✓	✓		✓	✓	✓	✓	✓	✓	✓		0
泰伯投資(股)公司 代表人：吳平治			✓				✓	✓		✓	✓	✓		0
永原投資(股)公司 代表人：吳中和			✓	✓		✓	✓	✓		✓	✓	✓		0
侯博明			✓	✓						✓		✓	✓	0
侯博裕			✓	✓						✓		✓	✓	0
林蒼生			✓				✓	✓		✓	✓	✓	✓	0
劉秀忍			✓	✓			✓	✓		✓	✓	✓	✓	0
林筠	✓		✓	✓	✓	✓	✓	✓	✓	✓	✓	✓	✓	1
游朝堂	✓	✓	✓	✓	✓	✓	✓	✓	✓	✓	✓	✓	✓	3
呂鴻德	✓		✓	✓	✓	✓	✓	✓	✓	✓	✓	✓	✓	2

註：各董事、監察人於選任前二年及任職期間符合下述各條件者，請於各條件代號下方空格中打“✓”。

- (1) 非為公司或其關係企業之受僱人。
- (2) 非公司之關係企業之董事、監察人(但如為公司之母公司、公司直接及間接持有表決權之股份超過百分之五十之子公司之獨立董事者，不在此限)。
- (3) 非本人及其配偶、未成年子女或以他人名義持有公司已發行股份總額百分之一以上或持股前十名之自然人股東。
- (4) 非前三款所列人員之配偶、二親等以內親屬或五親等以內直系血親親屬。
- (5) 非直接持有公司已發行股份總額百分之五以上法人股東之董事、監察人或受僱人，或持股前五名法人股東之董事、監察人或受僱人。
- (6) 非與公司有財務或業務往來之特定公司或機構之董事(理事)、監察人(監事)、經理人或持股百分之五以上股東。
- (7) 非為公司或關係企業提供商務、法務、財務、會計等服務或諮詢之專業人士、獨資、合夥、公司或機構之企業主、合夥人、董事(理事)、監察人(監事)、經理人及其配偶。但依股票上市或於證券商營業處所買賣公司薪資報酬委員會設置及行使職權辦法第七條履行職權之薪資報酬委員會成員，不在此限。
- (8) 未與其他董事間具有配偶或二親等以內之親屬關係。
- (9) 未有公司法第30條各款情事之一。
- (10) 未有公司法第27條規定以政府、法人或其代表人當選。

(二) 總經理、副總經理、協理、各部門及分支機構主管資料

職稱	國籍	姓名	性別	選(就)任日期	持有股份		配偶、未成年子女持有股份	
					股數	持股比率(%)	股數	持股比率(%)
總策略長	中華民國	羅智先	男	105.08.10	4,059,095	0.07	93,182,918	1.64
總經理	中華民國	侯榮隆	男	105.06.22	0	0.00	0	0.00
副總經理	中華民國	楊文隆	男	94.01.01	0	0.00	0	0.00
副總經理	中華民國	殷建禮	男	97.05.01	0	0.00	263,285	0.00
副總經理 (財務主管)	中華民國	蘇崇銘	男	97.05.01	0	0.00	0	0.00
副總經理	中華民國	盧榮宏	男	100.07.01	0	0.00	6,713	0.00
副總經理	中華民國	吳進嵩	男	100.07.01	0	0.00	0	0.00
協理	中華民國	余穎昌	男	94.01.01	0	0.00	58,963	0.00
協理	中華民國	王瑞陞	男	94.01.01	0	0.00	2,201	0.00
協理	中華民國	劉宗宜	男	97.05.01	0	0.00	0	0.00
協理	中華民國	王家全	男	98.03.01	8,819	0.00	1,454	0.00
協理	中華民國	賴富榮	男	99.05.01	0	0.00	0	0.00
協理	中華民國	黃釗凱	男	100.07.01	0	0.00	0	0.00
協理	中華民國	柴佳明	女	100.07.01	0	0.00	0	0.00
協理 (會計主管)	中華民國	吳琮斌	男	102.08.16	0	0.00	2,374	0.00
協理	中華民國	吳諒豐	男	102.09.01	319	0.00	1,982	0.00
協理	中華民國	徐智明	男	103.04.15	0	0.00	0	0.00

註1：主要經理人曾任職於查核簽證會計師事務所或其關係企業者：無

105年12月31日

利用他人名義持有股份		主要經(學)歷(註1)	目前兼任 其他公司 之職務	具配偶或二親等 以內關係之經理人		
股數	持股比率 (%)			職稱	姓名	關係
0	0.00	統一企業(股)公司執行副總、總經理 美國加州大學洛杉磯分校企研所	(註2)	無	無	無
0	0.00	北京清華大學高級管理人員工商管理碩士	(註2)	無	無	無
0	0.00	中興大學社會系 成大企管研究班結業 企業經理研究班	(註2)	無	無	無
0	0.00	中興大學會計系	(註2)	無	無	無
0	0.00	美國愛荷華大學企研所碩士	(註2)	無	無	無
0	0.00	中興大學食品營養系 成大企管研究班結業 企業經理研究班	(註2)	無	無	無
0	0.00	美國奧克拉荷馬中央州立大學企研所碩士	(註2)	無	無	無
0	0.00	淡江大學企管系 成大企管研究班結業 企業經理研究班	(註2)	無	無	無
0	0.00	東吳大學企管系 成大企管研究班結業企業經理研究班	(註2)	無	無	無
0	0.00	台灣大學商學研究所碩士	(註2)	無	無	無
0	0.00	屏東農專獸醫科	(註2)	無	無	無
0	0.00	崑山科技大學企業管理研究所管理學碩士	無	無	無	無
0	0.00	實踐家專會計科	(註2)	無	無	無
0	0.00	美國華盛頓大學法律研究所碩士	(註2)	無	無	無
0	0.00	中原大學會計系	(註2)	無	無	無
0	0.00	淡江大學日文系	(註2)	無	無	無
0	0.00	國立中山大學中國與亞太區域研究所博士	無	無	無	無

註2：各經理人目前兼任其他公司之職務表：

姓名	目前兼任其他公司之職務
羅智先	<p>董事長：統一超商(股)公司、統健實業(股)公司、統一實業(股)公司、大統益(股)公司、凱友投資(股)公司、統奕包裝(股)公司、統一國際開發(股)公司、統昶行銷(股)公司、統一數網(股)公司、統一夢公園生活事業(股)公司、統一友友旅行社(股)公司、凱南投資(股)公司、統一時代(股)公司、統宇投資(股)公司、統一置業(股)公司、Uni-President (Vietnam) Co.,Ltd.、Uni-President (Thailand) Ltd.、Uni-President (Philippines) Corp.、張家港統清食品有限公司、佛山市三水健力寶貿易有限公司、統一企業中國控股有限公司、統一企業(中國)投資有限公司、統仁實業(股)公司、北京統一食品有限公司。</p> <p>副董事長：統清(股)公司、太子建設開發(股)公司、時代國際飯店(股)公司。</p> <p>董事：統一棒球隊(股)公司、南聯國際貿易(股)公司、統樂開發事業(股)公司、統上開發建設(股)公司、捷盟行銷(股)公司、家福(股)公司、統正開發(股)公司、南紡流通事業(股)公司、台灣神隆(股)公司、統一星巴克(股)公司、統一生機開發(股)公司、坤基創業投資(股)公司、統義玻璃工業(股)公司、光泉牧場(股)公司、光泉食品(股)公司、統一開發(股)公司、德記洋行(股)公司、維力食品工業(股)公司、明大企業(股)公司、耕頂興業(股)公司、誠實投資控股(股)公司、太子物業管理顧問(股)公司、太子實業(股)公司、太子地產(股)公司、上海統夢商貿有限公司、高權投資(股)公司、英屬維京群島商統一超商維京控股有限公司、統一超商納閩島控股有限公司、統一咖啡開曼控股有限公司、上海統一星巴克咖啡有限公司、Cayman President Holdings Ltd.、Kai Yu (BVI) Investment Co.,Ltd.、President Packaging Holdings Ltd.、Uni-President Southeast Asia Holdings Ltd.、PT ABC President Indonesia、President Energy Development (Cayman Islands) Ltd.、Uni-President Asia Holdings Ltd.、統一企業香港控股有限公司、皇茗資本有限公司、皇茗企業管理諮詢(上海)有限公司、煙台統利飲料工業有限公司、北京統一飲品有限公司、武漢統一企業食品有限公司、昆山統一企業食品有限公司、昆明統一企業食品有限公司、成都統一企業食品有限公司、新疆統一企業食品有限公司、統一企業(昆山)食品科技有限公司、北京統一企業飲料食品有限公司、上海統一企業飲料食品有限公司、廣州統一企業有限公司、瀋陽統一企業有限公司、哈爾濱統一企業有限公司、合肥統一企業有限公司、福州統一企業有限公司、南昌統一企業有限公司、鄭州統一企業有限公司、長沙統一企業有限公司、湛江統一企業有限公司、南寧統一企業有限公司、泰州統一企業有限公司、重慶統一企業有限公司、長春統一企業有限公司、石家莊統一企業有限公司、海南統一企業有限公司、海南統一企業有限公司、白銀統一企業有限公司、徐州統一企業有限公司、貴陽統一企業有限公司、阿克蘇統一企業有限公司、杭州統一企業有限公司、河南統一企業有限公司、陝西統一企業有限公司、上海統一企業有限公司、寧夏統一企業有限公司、內蒙古統一企業有限公司、山西統一企業有限公司、天津統一企業有限公司、江蘇統一企業有限公司、湖南統一企業有限公司、統一商貿(昆山)有限公司、統一商貿(湖北)有限公司、統一(上海)商貿有限公司、長白山統一企業(吉林)礦泉水有限公司、婺源統一企業礦泉水有限公司、巴馬統一礦泉水有限公司、武穴統一企業礦泉水有限公司、呼圖壁統一企業番茄製品科技有限公司、上海統一寶麗時代實業有限公司、上海統一企業管理諮詢有限公司、統一企業(昆山)置業開發有限公司。</p> <p>總經理：統一數網(股)公司。</p>
侯榮隆	<p>董事長：上海統星食品貿易有限公司、新疆統一企業食品有限公司、成都統一企業食品有限公司、昆山統一企業食品有限公司、武漢統一企業食品有限公司、廣州統一企業有限公司、瀋陽統一企業有限公司、哈爾濱統一企業有限公司、合肥統一企業有限公司、北京統一飲品有限公司、南昌統一企業有限公司、福州統一企業有限公司、鄭州統一企業有限公司、昆明統一企業食品有限公司、統一(上海)商貿有限公司、統一企業(昆山)食品科技有限公司、桂林紫泉飲料工業有限公司、長沙統一企業有限公司、上海統一寶麗時代實業有限公司、上海統一企業管理諮詢有限公司、武漢紫江統一企業有限公司、統一商貿(昆山)有限公司、宜昌紫泉飲料工業有限公司、統一商貿(湖北)有限公司、統一企業(昆山)置業開發有限公司。</p> <p>董事：統一企業中國控股有限公司、統一企業香港控股有限公司、統一企業(中國)投資有限公司、北京統一食品有限公司、巴馬統一礦泉水有限公司、煙台統利飲料工業有限公司、石家莊統一企業有限公司、重慶統一企業有限公司、湛江統一企業有限公司、南寧統一企業有限公司、阿克蘇統一企業有限公司、徐州統一企業有限公司、貴陽統一企業有限公司、海南統一企業有限公司、長春統一企業有限公司、白銀統一企業有限公司、泰州統一企業有限公司、武穴統一企業礦泉水有限公司、濟南統一企業有限公司、杭州統一企業有限公司、成都統一巧麵館餐飲文化有限公司、河南統一企業有限公司、婺源統一企業礦泉水有限公司、陝西統一企業有限公司、江蘇統一企業有限公司、長白山統一企業(吉林)礦泉水有限公司、上海統一企業有限公司、寧夏統一企業有限公司、北京統一企業飲料食品有限公司、內蒙古統一企業有限公司、山西統一企業有限公司、呼圖壁統一企業番茄製品科技有限公司、上海統一企業飲料食品有限公司、天津統一企業有限公司、湖南統一企業有限公司、統仁實業(股)公司。</p>
楊文隆	<p>董事長：President Global Corp.、統一速邁自販(股)公司、統鉅企業(股)公司、PT. Uni President Indonesia。</p> <p>董事：統一超商(股)公司、德記洋行(股)公司、統昂企業(股)公司、統祥(股)公司、佛山市三水健力寶貿易有限公司、Uni-President (Vietnam) Co., Ltd.、Uni-President Marketing Co., Ltd.、PT. ABC President Indonesia。</p>

姓名	目前兼任其他公司之職務
殷建禮	<p>董事長：統義玻璃工業(股)公司、統仁藥品(股)公司。</p> <p>董事：統樂開發事業(股)公司、統上開發建設(股)公司、統清(股)公司、凱友投資(股)公司、統合開發(股)公司、萬通票券金融(股)公司、統一時代(股)公司、統一國際開發(股)公司、統一東京(股)公司、統一東京小客車租賃(股)公司、統盛融資租賃有限公司、統盛(蘇州)汽車租賃有限公司、統一生機開發(股)公司、凱南投資(股)公司、統一企業香港控股有限公司、President Packaging Holdings Ltd.、Uni-President (Vietnam) Co., Ltd.。</p> <p>監察人：南聯國際貿易(股)公司、統健實業(股)公司、統奕包裝(股)公司、統一夢公園生活事業(股)公司、統一友友旅行社(股)公司、統一速邁自販(股)公司、明大企業(股)公司、統一生命科技(股)公司、統一資產管理(股)公司、南紡流通事業(股)公司、昆山統萬微生物科技有限公司。</p>
蘇崇銘	<p>董事長：統一開發(股)公司、統一生命科技(股)公司、AndroSciences Corp.。</p> <p>董事：統一超商(股)公司、凱友投資(股)公司、萬通票券金融(股)公司、統正開發(股)公司、南紡流通事業(股)公司、台灣神隆(股)公司、統一東京(股)公司、統一東京小客車租賃(股)公司、統盛融資租賃有限公司、統盛(蘇州)汽車租賃有限公司、凱南投資(股)公司、統一國際開發(股)公司、統宇投資(股)公司、開發國際投資(股)公司、統一置業(股)公司、統一企業中國控股有限公司、統一企業香港控股有限公司、翔鷺實業有限公司、東鼎液化瓦斯興業(股)公司、觀塘工業專用港(股)公司、Tanvex Biologics, Inc.、President Life Sciences Cayman Co., Ltd.、President (BVI) International Investment Holdings Ltd.、President Energy Development (Cayman Islands) Ltd.。</p> <p>獨立董事：神腦國際企業(股)公司</p> <p>監察人：家福(股)公司、統一數網(股)公司、統一企業(中國)投資有限公司。</p> <p>總經理：統一國際開發(股)公司、統一生命科技(股)公司、統一置業(股)公司。</p>
盧榮宏	<p>董事：統一超商(股)公司、統奕包裝(股)公司、統義玻璃工業(股)公司、統一超食代(股)公司、President Energy Development (Cayman Islands) Ltd.、Uni-President (Vietnam) Co.,Ltd.。</p> <p>監察人：觀塘工業專用港(股)公司。</p>
吳進嵩	<p>董事長：統一生機開發(股)公司。</p> <p>董事：統一國際開發(股)公司、翰林出版事業(股)公司。</p>
余穎昌	<p>董事長：崑統企業(股)公司、常統企業(股)公司、晟發企業(股)公司。</p>
王瑞陞	<p>副董事長：統萬(股)公司、昆山統萬微生物科技有限公司、統萬珍極食品有限公司。</p> <p>董事：統一實業(股)公司。</p>
劉宗宜	<p>董事長：民馥管理諮詢(上海)有限公司。</p> <p>董事：統一綜合證券(股)公司、統一國際開發(股)公司、統一數網(股)公司、光泉牧場(股)公司、光泉食品(股)公司、德記洋行(股)公司、煙台北方安德利果汁(股)公司、蘇州工業園區華穗創業投資管理有限公司、上海六合順風餐飲有限公司、皇茗資本有限公司、向陽(開曼)國際控股有限公司、向陽(香港)國際控股有限公司、民馥資本管理有限公司、Huasui Tomato Investment Company、SMS Capital Co., Ltd.、SMS Partners Limited、SMS Investment Management Co., Ltd.、黑龍江省完達山乳業股份有限公司。</p> <p>監察人：佛山市三水健力寶貿易有限公司。</p> <p>總經理：皇茗企業管理諮詢(上海)有限公司、蘇州工業園區華穗創業投資管理有限公司、民馥管理諮詢(上海)有限公司。</p>
王家全	<p>董事長：統冠生活事業(股)公司、統翔興業(股)公司。</p> <p>董事：中山統一企業有限公司、上海松江統一企業有限公司。</p> <p>監察人：大統益(股)公司。</p>
黃釗凱	<p>董事長：統昂企業(股)公司。</p> <p>董事：統一超商(股)公司、統一實業(股)公司、統一精工(股)公司、統昶行銷(股)公司、統有企業(股)公司、Uni-President (Vietnam) Co.,Ltd.。</p>
柴佳明	<p>董事：統一國際開發(股)公司、德記洋行(股)公司、皇茗資本有限公司、蘇州工業園區華穗創業投資管理有限公司、民馥管理諮詢(上海)有限公司、萬通票券金融(股)公司、Greater China F&amp;B Capital Partners Limited、Greater China F&amp;B Investment Holding Limited、Greater China F&amp;B (Hong Kong) Private Limited、SMS Capital Co., Ltd.、SMS Investment Management Co., Ltd.。</p> <p>獨立董事：凌通科技(股)公司。</p> <p>監察人：愛金卡(股)公司。</p>
吳琮斌	<p>董事長：統一資產管理(股)公司。</p> <p>董事：President International Trade &amp; Investment Corp.、統一超商(股)公司、太子建設開發(股)公司、太子地產(股)公司、時代國際飯店(股)公司、統仁藥品(股)公司、台灣神隆(股)公司、光泉牧場(股)公司、光泉食品(股)公司、統宇投資(股)公司、統一企業香港控股有限公司。</p> <p>監察人：統一棒球隊(股)公司、統樂開發事業(股)公司、統上開發建設(股)公司、統萬(股)公司、凱友投資(股)公司、統一國際開發(股)公司、統一置業(股)公司、凱南投資(股)公司、德記洋行(股)公司、統萬珍極食品有限公司。</p>
吳諒豐	<p>董事長：美食家食材通路(股)公司、中山統一企業有限公司、青島統一飼料農牧有限公司。</p> <p>董事：統清(股)公司、大統益(股)公司、張家港統清食品有限公司、天津統一企業食品有限公司、Uni-President (Vietnam) Co.,Ltd.。</p> <p>總經理：張家港統清食品有限公司。</p>

(三) 最近年度支付董事、監察人、總經理及副總經理之酬金

1-1. 董事之酬金(個別揭露姓名及酬金方式)

職稱	姓名	董事酬金								A、B、C及D等 四項總額占稅後 純益之比例 (註10)	
		報酬(A) (註2)		退職退休金(B)		董事酬勞(C) (註3)		業務執行費用 (D)(註4)			
		本公司	財務報 告內所 有公司 (註7)	本公司	財務報 告內所 有公司 (註7)	本公司	財務報 告內所 有公司 (註7)	本公司	財務報 告內所 有公司 (註7)	本公司	財務報 告內所 有公司 (註7)
董事 法人股東	高權投 資(股) 公司	0	0	1,450	1,565	98,155	116,171	3,900	5,280	0.71%	0.85%
董事 法人股東	九福投 資(股) 公司	0	0	0	0	21,812	21,812	0	0	0.15%	0.15%
董事 法人股東	泰伯投 資(股) 公司	0	0	0	0	21,812	21,812	300	300	0.15%	0.15%
董事 法人股東	永原投 資(股) 公司	0	0	75	75	21,812	21,812	300	300	0.15%	0.15%
董事	侯博明	0	0	75	81	21,812	21,812	300	728	0.15%	0.16%
董事	侯博裕	0	0	75	75	21,812	21,812	300	300	0.15%	0.15%
董事	林蒼生	0	0	75	75	21,812	21,812	300	470	0.15%	0.15%
董事	劉秀忍	0	0	75	75	21,812	21,812	300	300	0.15%	0.15%

除上表揭露外，最近年度公司董事為財務報告內所有公司提供服務(如擔任非屬員工之顧問等)領取之酬金：無

105年12月31日

單位：新台幣仟元

兼任員工領取相關酬金								A、B、C、D、 E、F及G等七項 總額占稅後純益 之比例(註10)		有無領取來自子公司以外 轉投資事業酬金
薪資、獎金及特 支費等(E) (註5)		退職退休金(F)		員工酬勞(G) (註6)				本公司	財務報 告內所 有公司 (註7)	
本公司	財務報 告內所 有公司 (註7)	本公司	財務報 告內所 有公司 (註7)	本公司		財務報告內所有 公司(註7)				
				現金 金額	股票 金額	現金 金額	股票 金額			
0	0	0	0	0	0	0	0	0.71%	0.85%	4,949
0	0	0	0	0	0	0	0	0.15%	0.15%	11,478
0	0	0	0	0	0	0	0	0.15%	0.15%	7,504
0	0	0	0	0	0	0	0	0.15%	0.15%	4,543
0	0	0	0	0	0	0	0	0.15%	0.16%	2,848
0	0	0	0	0	0	0	0	0.15%	0.15%	0
0	0	0	0	0	0	0	0	0.15%	0.15%	0
0	0	0	0	0	0	0	0	0.15%	0.15%	0

1-2. 董事之酬金(彙總配合級距揭露姓名方式)

職稱	姓名	董事酬金								A、B、C及D等四項總額占稅後純益之比例(註10)	
		報酬(A)(註2)		退職退休金(B)		董事酬勞(C)(註3)		業務執行費用(D)(註4)		本公司	財務報告內所有公司(註7)
		本公司	財務報告內所有公司(註7)	本公司	財務報告內所有公司(註7)	本公司	財務報告內所有公司(註7)	本公司	財務報告內所有公司(註7)		
董事長兼總策略長	羅智先(註1)										
董事	高清愿(註1)										
董事	高秀玲(註1)										
董事	陳瑞堂(註1)										
董事	鄭高輝(註1)	1,546	6,803	455	1,130	0	0	1,740	12,308	0.03%	0.14%
董事	吳平治(註1)										
董事	吳中和(註1)										
獨立董事	林筠										
獨立董事	游朝堂										
獨立董事	呂鴻德										

除上表揭露外，最近年度公司董事為財務報告內所有公司提供服務(如擔任非屬員工之顧問等)領取之酬金：無

給付公司董事酬金級距

給付本公司各個董事酬金級距	董事姓名			
	前四項酬金總額(A+B+C+D)		前七項酬金總額(A+B+C+D+E+F+G)	
	本公司(註8)	財務報告內所有公司(註7)	本公司(註8)	所有轉投資事業(註9)
低於2,000,000元	羅智先(註1)、 高清愿(註1)、 高秀玲(註1)、 陳瑞堂(註1)、 鄭高輝(註1)、 吳平治(註1)、 吳中和(註1)、 林筠、 游朝堂、 呂鴻德	高秀玲(註1)、 陳瑞堂(註1)、 吳平治(註1)、 吳中和(註1)、 林筠、 游朝堂、 呂鴻德	高清愿(註1)、 高秀玲(註1)、 陳瑞堂(註1)、 鄭高輝(註1)、 吳平治(註1)、 吳中和(註1)、 林筠、 游朝堂、 呂鴻德	吳中和(註1)、 林筠、 游朝堂、 呂鴻德
2,000,000元(含)~5,000,000元(不含)	無	高清愿(註1)、 鄭高輝(註1)	無	高秀玲(註1)
5,000,000元(含)~10,000,000元(不含)	無	羅智先(註1)	無	無
10,000,000元(含)~15,000,000元(不含)	無	無	無	高清愿(註1)
15,000,000元(含)~30,000,000元(不含)	無	無	無	鄭高輝(註1)、 吳平治(註1)
30,000,000元(含)~50,000,000元(不含)	無	無	無	陳瑞堂(註1)
50,000,000元(含)~100,000,000元(不含)	無	無	無	無
100,000,000元以上	無	無	羅智先(註1)	羅智先(註1)
總計		10人	10人	10人



105年12月31日／單位：新台幣仟元

兼任員工領取相關酬金								A、B、C、D、E、F及G等七項總額占稅後純益之比例(註10)	有無領取來自子公司以外轉投資事業酬金	
薪資、獎金及特支費等(E) (註5)		退職退休金(F)		員工酬勞(G) (註6)						
本公司	財務報告內所有公司(註7)	本公司	財務報告內所有公司(註7)	本公司		財務報告內所有公司(註7)		本公司	財務報告內所有公司(註7)	
				現金金額	股票金額	現金金額	股票金額			
245,213	317,562	248	534	2,857	0	4,469	0	1.74%	2.36%	24,422

註1：高清愿先生(於105年4月1日卸任)、羅智先先生、高秀玲女士及陳瑞堂先生(於105年4月6日就任)為高權投資(股)公司法人代表；鄭高輝先生為九福投資(股)公司法人代表；吳平治先生為泰伯投資(股)公司法人代表；吳中和先生為永原投資(股)公司法人代表。

註2：係指105年度董事之報酬(包括董事薪資、職務加給、各種獎金、獎勵金等等)。

註3：係填列106年度董事會決議105年度分派之董事酬勞金額。

註4：係指105年度董事之相關業務執行費用(包括車馬費、特支費、各種津貼、宿舍、配車等實物提供等等)。

註5：係指105年度董事兼任員工所領取包括薪資、職務加給、各種獎金、獎勵金、車馬費、特支費、各種津貼、宿舍、配車等實物提供等等，並包括依IFRS2「股份基礎給付」認列之薪資費用(含取得員工認股權憑證、限制員工權利新股及參與現金增資認購股份等)。本公司羅董事長兼任總策略長配有轎車一部，係公司向統一東京(股)公司租賃，年租金約為3,897仟元，並配有司機一名，給付相關報酬為1,596仟元。

註6：係填列106年度董事會決議105年度分派之員工酬勞金額。

註7：係揭露財務報告內所有公司(包括本公司)給付本公司董事各項酬金之總額及各級距之姓名。

註8：係揭露本公司給付每位董事各項酬金總額於各級距之姓名。

註9：係揭露所有轉投資事業(包括本公司及子公司以外轉投資事業)給付本公司每位董事各項酬金總額於各級距之姓名。

註10：依105年度個體稅後純益14,526,719仟元計算。

註11：105年度無任一董事持股成數不足情事連續達3個月以上，且任一月份董事之平均設質比率均小於50%。

2. 總經理及副總經理之酬金

105年12月31日

單位：新台幣仟元

職稱	姓名	薪資(A)(註1)		退職退休金(B)		獎金及特支費等(C)(註2)		員工酬勞(D)(註3)				A、B、C、D等四項總額占稅後純益之比例(註7)		轉投資事業酬金(註8) 有無領取來自子公司以外	
		本公司	財務報告內所有公司(註4)	本公司	財務報告內所有公司(註4)	本公司	財務報告內所有公司(註4)	本公司		財務報告內所有公司(註4)		本公司	財務報告內所有公司(註4)		
								現金金額	股票金額	現金金額	股票金額				
總策略長	羅智先														
總經理	侯榮隆														
副總經理	楊文隆														
副總經理	殷建禮														
副總經理	蘇崇銘	23,968	26,421	1,554	1,644	105,157	136,309	9,710	0	10,269	0	0.97%	1.20%	6,924	
副總經理	盧榮宏														
副總經理	吳進嵩														
副總經理	李華揚														
副總經理	黃瑞典														

## 給付本公司經理人酬金級距

給付本公司各個總經理及副總經理酬金級距	總經理及副總經理姓名	
	本公司(註5)	所有轉投資事業(註6)
低於2,000,000元	李華揚	李華揚
2,000,000元(含)~5,000,000元(不含)	無	無
5,000,000元(含)~10,000,000元(不含)	楊文隆、殷建禮、盧榮宏、 吳進嵩、黃瑞典	楊文隆、殷建禮、盧榮宏、 吳進嵩
10,000,000元(含)~15,000,000元(不含)	侯榮隆、蘇崇銘	蘇崇銘、黃瑞典
15,000,000元(含)~30,000,000元(不含)	無	侯榮隆
30,000,000元(含)~50,000,000元(不含)	無	無
50,000,000元(含)~100,000,000元(不含)	羅智先	羅智先
100,000,000元以上	無	無
總 計	9人	9人

註1：係填列105年度總策略長、總經理及副總經理薪資、職務加給、離職金。

註2：係填列105年度總策略長、總經理及副總經理各種獎金、獎勵金、車馬費、特支費、各種津貼、宿舍、配車等實物提供及其他報酬金額，並包括依IFRS2「股份基礎給付」認列之薪資費用(含取得員工認股權憑證、限制員工權利新股及參與現金增資認購股份等)。本公司羅總策略長配有轎車一部，係公司向統一東京(股)公司租賃，年租金約為3,897仟元，並配有司機一名，給付相關報酬為1,596仟元。本公司侯總經理配有轎車一部，係公司向統一東京(股)公司租賃，年租金約為534仟元，並配有司機一名，給付相關報酬為522仟元。7名副總租車合計為3,845仟元。

註3：係填列106年度董事會決議105年度分派總策略長、總經理及副總經理之員工酬勞金額(含股票金額及現金金額)。

註4：係揭露財務報告內所有公司(包括本公司)給付本公司總策略長、總經理及副總經理各項酬金之總額。

註5：係揭露本公司給付總策略長、總經理及副總經理各項酬金總額於各級距之姓名。

註6：係揭露所有轉投資事業(包括本公司)給付本公司總策略長、總經理及副總經理各項酬金總額於各級距之姓名。

註7：依105年度個體稅後純益14,526,719仟元計算。

註8：本欄填列公司總策略長、總經理及副總經理領取來自子公司以外轉投資事業相關酬金。

3. 分派員工酬勞之經理人姓名及分派情形

105年12月31日

單位：新台幣仟元

	職稱	姓名	股票金額	現金金額	總計	總額占稅後純益之比例(%)
經理人	總策略長	羅智先				
	總經理	侯榮隆				
	副總經理	楊文隆				
	副總經理	殷建禮				
	副總經理(財務主管)	蘇崇銘				
	副總經理	盧榮宏				
	副總經理	吳進嵩				
	副總經理	李華揚(註)				
	副總經理	黃瑞典(註)				
	協理	余穎昌				
	協理	王瑞陞	0	19,126	19,126	0.13
	協理	劉宗宜				
	協理	王家全				
	協理	賴富榮				
	協理	黃釗凱				
	協理	柴佳明				
	協理(會計主管)	吳琮斌				
	協理	吳諒豐				
	協理	徐智明				
	協理	曾啟智(註)				
協理	林武忠(註)					

註：已於105年度離任

(四) 分別比較說明本公司及合併報表所有公司於最近二年度支付本公司董事、監察人、總經理及副總經理酬金總額佔稅後純益比例之分析並說明給付酬金之政策、標準與組合、訂定酬金之程序、與經營績效及未來風險之關聯性：

1. 最近二年度支付酬金分析

單位：新台幣仟元

年度	本公司		合併報表內所有公司	
	105年度	104年度	105年度	104年度
董事酬金	510,423	622,067	621,285	788,289
董事酬金總額占稅後純益(註2)之比例	3.51%	4.41%	4.28%	5.59%
總經理及副總經理酬金(註1)	140,389	138,678	174,643	157,057
總經理及副總經理酬金總額占稅後純益(註2)之比例	0.97%	0.98%	1.20%	1.11%

註1：總經理及副總經理酬金指總策略長、總經理及副總經理各項酬金之總額。

註2：104年度資料依104年度個體稅後純益14,107,839仟元計算；105年度資料依105年度個體稅後純益14,526,719仟元計算。

2. 給付酬金之政策、標準與組合、訂定酬金之程序、與經營績效及未來風險之關聯性

- (1) 本公司董事執行公司業務時得支給報酬，其金額依其對公司營運參與之程度及貢獻之價值，依公司章程規定，授權董事會依同業通常水準支給議定；此外，如當年度公司有獲利，依公司章程規定提撥不高於百分之二為董事酬勞；至於獨立董事則由董事會議定其月支之固定酬金，而不參與公司獲利時之酬勞分派。
- (2) 本公司總經理、副總經理及協理等經理人，秉承董事會之命令處理公司業務；其委任、解任及報酬依公司章程規定，由董事會決議行之。至於經理人報酬給付之標準，則依其個人績效表現、對公司整體營運之貢獻度，參酌市場給付水準決定之。
- (3) 以上(1)(2)所列之董事及經理人，其「薪資報酬政策、制度、標準與結構」暨「薪資報酬」，均依循「股票上市或於證券商營業處所買賣公司薪資報酬委員會設置及行使職權辦法」之規定，提請「薪資報酬委員會」審議之。（至於獨立董事之部分，則基於利益迴避之考量，不經由「薪資報酬委員會」審議，而由董事會依公司章程規定，依同業通常水準支給議定。）
- (4) 員工酬金政策，則依據個人的能力、對公司的貢獻度、績效表現、其所任職位之市場價值及考量公司未來營運風險後決定，與經營績效成正相關，如當年度公司有獲利，依公司章程規定提撥不得少於百分之二為員工酬勞。員工整體的酬金組合，主要包含基本固定薪資、獎金及福利等三部分；而給付的標準，基本固定薪資是依照員工所擔任職位的市場行情核敘，獎金則是連結員工及部門目標達成以及公司之經營績效來發給；至於福利設計，則依法令的規定及兼顧員工的需求，來設計員工可享有的福利。

### 三、公司治理運作情形

#### (一) 董事會運作情形資訊

105年度及截至年報刊印日止，董事會開會7次(A)，董事出席情形如下：

職稱	姓名	實際出(列)席次數(B)	委託出席次數	實際出(列)席率(%) (B/A)	備註
董事長	高權投資(股)公司 代表人：羅智先	7	0	100.00	改選連任
董事	高權投資(股)公司 代表人：高清愿	0	0	0	105年4月1日解任
董事	高權投資(股)公司 代表人：高秀玲	6	1	85.71	改選連任
董事	高權投資(股)公司 代表人：陳瑞堂	6	0	100.00	1. 法人改派代表，任期自 105年4月6日至105年6月 24日止。 2. 105年6月22日改選連任。
董事	九福投資(股)公司 代表人：鄭高輝	7	0	100.00	改選連任
董事	泰伯投資(股)公司 代表人：吳平治	6	1	85.71	改選連任
董事	永原投資(股)公司 代表人：吳中和	7	0	100.00	改選連任
董事	侯博明	5	2	71.43	改選連任
董事	侯博裕	7	0	100.00	改選連任
董事	林蒼生	7	0	100.00	改選連任
董事	劉秀忍	4	3	57.14	改選連任
獨立董事	林筠	7	0	100.00	改選連任
獨立董事	游朝堂	7	0	100.00	改選連任
獨立董事	呂鴻德	7	0	100.00	改選連任

其他應記載事項：

- 一、董事會之運作如有下列情形之一者，應敘明董事會日期、期別、議案內容、所有獨立董事意見及公司對獨立董事意見之處理：
  - (一) 證券交易法第14條之3所列事項：
 

105年度及截至年報刊印日止，共召開七次董事會議，決議事項內容如年報第60頁至第64頁，所有獨立董事對於證交法第14條之3所列事項均無異議照案通過。
  - (二) 除前開事項外，其他經獨立董事反對或保留意見且有紀錄或書面聲明之董事會議決事項：無
- 二、董事對利害關係議案迴避之執行情形：
  - (一) 於各次董事會開會通知書及董事會報告事項中，載明董事會議事規範第十六條董事利益迴避之條文內容。
  - (二) 各次董事會進行承認及討論事項前，由司儀於報告事項中例行宣讀董事會議事規範第16條董事利益迴避之作法，以提醒董事、獨立董事、經理人及其他出席或列席董事會之利害關係人進行利益迴避。
  - (三) 各次董事會若該議案有涉及應利益迴避者，於議案宣讀前，由司儀再次提醒請應離場迴避之利害關係人離場迴避(董事、獨立董事、經理人及其他出席、列席等相關者)。
- 三、當年度及最近年度加強董事會職能之目標(例如設立審計委員會、提昇資訊透明度等)與執行情形評估：
  - (一) 本公司105年1月1日起截至106年4月30日止，依公司法、證券交易法第14條之3、第14條之5等法律所列應提交審計委員會同意或須提交董事會決議之議案，已經審計委員會同意後，送交董事會決議通過並執行(不須先行提交審計委員會同意之議案，則直接提交董事會決議通過後執行)。
  - (二) 本公司於104年3月26日第十六屆第十一次董事會決議通過設置「誠信經營推動小組」隸屬於董事會，並每年向董事會報告相關事務推動情形。該小組業於105年3月28日第十六屆第十七次董事會進行「104年度誠信經營履行情形、採行措施及推動成效」；另於106年3月29日第十七屆第五次董事會進行「105年度誠信經營履行情形、採行措施及推動成效」。
  - (三) 本公司配合臺灣證券交易所股份有限公司(105年6月8日臺證監字第1050401856號)來函宣導「內線交易法規、案例與防範實務探討」上課影片(60分鐘)，業於105年12月21日第十七屆第四次董事會後，播放該宣導影片給與會人員觀看，加強與會人員對內線交易法規的了解。

## (二) 審計委員會運作情形資訊:

105年度及截至年報刊印日止，審計委員會開會8次(A)，獨立董事出席情形如下：

職稱	姓名	實際出席次數 (B)	委託出席次數	實際出席率(%) (B/A)	備註
獨立董事	游朝堂(主席)	8	0	100.00	
獨立董事	林 筠	8	0	100.00	
獨立董事	呂鴻德	8	0	100.00	

### 其他應記載事項：

一、審計委員會之運作如有下列情形之一者，應敘明董事會日期、期別、議案內容、審計委員會決議結果以及公司對審計委員會意見之處理：

#### (一) 證券交易法第14條之5所列事項：

105年度及截至年報刊印日止，共召開八次審計委員會議，決議事項內容如(註1)，審計委員會對於證交法第14條之5所列事項均無異議照案通過。

#### (二) 除前開事項外，其他未經審計委員會通過，而經全體董事三分之二以上同意之議決事項：無

二、獨立董事對利害關係議案迴避之執行情形，應敘明獨立董事姓名、議案內容、應利益迴避原因以及參與表決情形：無

三、獨立董事與內部稽核主管及會計師之溝通情形：

1. 每月編製「稽核報告摘要表」，連同稽核報告影本呈送各審計委員查閱。
2. 審計委員查閱稽核報告影本後若有疑問或指示，會來電向稽核主管詢問或告知辦理。
3. 每件稽核報告均須追蹤其內控缺失及異常事項改善情形，並按季作成追蹤報告呈送各審計委員。
4. 內部稽核主管依規定出席審計委員會報告稽核業務。
5. 本公司簽證會計師於每季的審計委員會會議中報告當季財務報表查核或核閱結果，以及其他相關法令要求之溝通事項，本公司審計委員會委員與簽證會計師溝通狀況良好。
6. 綜上，獨立董事可透過董事會和審計委員會以及稽核單位定期提供之稽核報告，了解公司營運狀況(包括財務業務狀況)及稽核情形，並可透過各種報告及管道(例如：電話、傳真、電子郵件等)與會計師進行良好溝通。
7. 105年度及截至年報刊印日止，歷次溝通情形概要如(註2)及(註3)。

註1：一百零五年及截至年報刊印日止審計委員會重要決議事項：

第一屆第十七次審計委員會：(105年03月24日)

1. 決議通過本公司104年度個體及合併財務報告。
2. 決議通過聘任林姿妤及周建宏為本公司簽證會計師，並符合獨立性評估案。
3. 決議通過修正本公司「資金貸與他人作業程序」。
4. 決議通過修正「統一集團背書保證、資金貸與審核政策」。
5. 決議通過撤銷本公司為President Energy Development (Cayman Islands)Ltd.背書保證額度美金12佰萬元。
6. 決議通過統泰國際投資股份有限公司(President International Trade and Investment Corp.)資金貸與統一東南亞控股有限公司(Uni-President Southeast Asia Holdings Ltd.)美金2.70佰萬元。
7. 決議通過本公司104年度「內部控制制度聲明書」。

第一屆第十八次審計委員會：(105年03月28日)

1. 決議通過本公司104年度營業報告書、財務報表及盈餘分配表。

第一屆第十九次審計委員會：(105年05月09日)

1. 決議通過本公司105年第一季合併財務報告。
2. 決議通過撤銷本公司為昆山統萬微生物科技有限公司提供美金2佰萬元銀行借款保證案。
3. 決議通過本公司100%持股之轉投資公司凱友(BVI)投資有限公司(Kai Yu (BVI) Investment Co., Ltd)資金貸與統一東南亞控股有限公司(Uni-President Southeast Asia Holdings Ltd.)美金5.60佰萬元。

審計委員會(召集人會議)：(105年06月22日)

1. 選舉召集人

第二屆第一次審計委員會：(105年08月08日)

1. 決議通過本公司105年第二季合併財務報告。
2. 決議通過本公司105年度會計師審計報酬。
3. 決議通過本公司100%持股之轉投資公司統一數網(股)公司資金貸與統上開發建設(股)公司新台幣100佰萬元案。
4. 決議通過子公司統一企業(中國)投資有限公司對杭州統一企業有限公司及上海統一企業飲料食品有限公司等二間公司各增資美金45佰萬元案。

第二屆第二次審計委員會：(105年11月07日)

1. 決議通過本公司105年第三季合併財務報告。
2. 決議通過本公司訂定106年度稽核計畫。
3. 決議通過本公司對凱南投資(股)公司提供背書保證額度新台幣200佰萬元案。
4. 決議通過子公司統一企業(中國)投資有限公司對徐州統一企業有限公司增資美金15佰萬元案。
5. 決議通過本公司間接持股100%之凱友(BVI)投資有限公司(Kai Yu (BVI) Investment Co., Ltd)對統一東南亞控股有限公司(Uni-President Southeast Asia Holdings Ltd.)資金貸與新增美金3.80 佰萬元及展延美金 19.55佰萬元案。



6. 決議通過本公司間接持股100%之凱友(BVI)投資有限公司(Kai Yu (BVI) Investment Co., Ltd)展延資金貸與開曼統一控股有限公司(Cayman President Holdings Ltd.)美金 14.68 佰萬元案。
7. 決議通過本公司間接持股100%之開曼統一控股有限公司(Cayman President Holdings Ltd.)展延資金貸與統一食糧(BVI)控股有限公司(Uni-President Foodstuff (BVI) Holdings Ltd.)美金14.11佰萬元案。
8. 決議通過本公司直接持股100%之凱友投資股份有限公司展延資金貸與凱南投資股份有限公司新台幣104.24 佰萬元案。
9. 決議通過本公司直接持股100%之統泰國際投資股份有限公司(President International Trade and Investment Corp.)展延資金貸與統一東南亞控股有限公司(Uni-President Southeast Asia Holdings Ltd.)美金2.70佰萬元案。

第二屆第三次審計委員會：(106年03月27日)

1. 決議通過本公司105年度個體及合併財務報告。
2. 決議通過聘任林姿妤及林永智為本公司簽證會計師，並符合獨立性評估案。
3. 決議通過本公司增資統合開發(股)公司新台幣557,070仟元。
4. 決議通過修正本公司「取得或處分資產處理程序」。
5. 決議通過本公司105年度「內部控制制度聲明書」。

第二屆第四次審計委員會：(106年03月29日)

1. 決議通過本公司105年度營業報告書、財務報表及盈餘分配表。

註2：獨立董事與內部稽核主管溝通情形概要

日期	溝通重點
105/03/24	1. 104年10月-105年1月稽核業務執行報告 2. 內部控制制度聲明書報告
105/05/09	105年2月-3月稽核業務執行報告
105/08/08	105年4月-6月稽核業務執行報告
105/11/07	1. 105年7月-9月稽核業務執行報告 2. 年度稽核計畫報告
106/03/27	1. 105年10月-106年1月稽核業務執行報告 2. 內部控制制度聲明書報告

註3：獨立董事與會計師溝通情形概要

日期	溝通重點
105/03/24	1. 安排四位會計師向審計委員進行簡報及說明 104年度合併及個體財務報告進行說明。 2. 會計師針對審計委員及與會人員所諮詢之問題進行討論及溝通。
105/05/09	1. 安排五位會計師向審計委員進行簡報及說明 105年第一季合併財務報告進行說明。 2. 會計師針對審計委員及與會人員所諮詢之問題進行討論及溝通。
105/08/08	1. 安排四位會計師向審計委員進行簡報及說明 105年第二季合併財務報告進行說明。 2. 會計師針對審計委員及與會人員所諮詢之問題進行討論及溝通。
105/11/07	1. 安排四位會計師向審計委員進行簡報及說明 105年第三季合併財務報告進行說明。 2. 會計師針對審計委員及與會人員所諮詢之問題進行討論及溝通。
106/03/27	1. 安排四位會計師向審計委員進行簡報及說明 105年度合併及個體財務報告進行說明。 2. 會計師針對審計委員及與會人員所諮詢之問題進行討論及溝通。

## (三) 公司治理運作情形及其與上市上櫃公司治理實務守則差異情形及原因

評估項目	運作情形		與上市上櫃公司治理實務守則差異情形及原因
	是	否	
一、 1. 公司是否依據「上市上櫃公司治理實務守則」訂定並揭露公司治理實務守則？	✓		無
二、公司股權結構及股東權益			
(一) 公司是否訂定內部作業程序處理股東建議、疑義、糾紛及訴訟事宜，並依程序實施？	✓		無
(二) 公司是否掌握實際控制公司之主要股東及主要股東之最終控制者名單？	✓		
(三) 公司是否建立、執行與關係企業間之風險控管及防火牆機制？	✓		
(四) 公司是否訂定內部規範，禁止公司內部人利用市場上未公開資訊買賣有價證券？	✓		
三、董事會之組成及職責			
(一) 董事會是否就成員組成擬訂多元化方針及落實執行？	✓		(一) 無

評估項目	運作情形		與上市上櫃公司 治理實務守則差 異情形及原因	
	是	否		摘要說明
(二) 公司除依法設置薪資報酬委員會及審計委員會外，是否自願設置其他各類功能性委員會？	✓		(二) 本公司尚未增設除薪資報酬委員會及審計委員會外之其他功能性委員會。	(一) 無  (二) 尚待評估中
(三) 公司是否訂定董事會績效評估辦法及其評估方式，每年並定期進行績效評估？	✓		(三) 評估中。	(三) 尚待評估中
(四) 公司是否定期評估簽證會計師獨立性？	✓		(四) 本公司會計部一年一次自行評估簽證會計師之獨立性，並將結果提報106.3.27審計委員會及106.3.29董事會審議並通過。經本公司會計部評估資誠聯合會計師事務所林姿妤會計師及林永智會計師，皆符合本公司獨立性評估標準(註2)，足堪擔任本公司簽證會計師，會計師事務所並出具聲明函(註3)。	(四) 無
四、上市上櫃公司是否設置公司治理專(兼)職單位或人員負責公司治理相關事務(包括但不限於提供董事、監察人執行業務所需資料、依法辦理董事會及股東會之會議相關事宜、辦理公司登記及變更登記、製作董事會及股東會議事錄等)?	✓		本公司設置『公司治理評鑑暨訂定實務守則』專案小組，由總經理辦公室高階主管擔任召集人，並由董事會秘書室、管理群、技術群、財務群、會計群、行銷企劃室、經營企劃室等單位指派人員兼職組成，主要職責如下： 1. 研擬適當公司制度及組織架構以促進董事會的獨立性、公司的透明度及法令遵循、內稽內控的落實。 2. 董事會前徵詢各董事意見以規劃並擬訂議程，並至少於會前七日通知所有董事出席並提供足夠之會議資料，以利董事瞭解相關議題之內容，議題內容若有與利害關係人相關並應適當迴避之情形，將給予相對人事前提醒。 3. 每年依法令期限登記股東會日期，製作並於期限前申報開會通知、議事手冊與議事錄，並於修訂章程或董事改選後辦理變更登記。	無

評估項目	運作情形		與上市上櫃公司治理實務守則差異情形及原因
	是	否	
五、公司是否建立與利害關係人(包括但不限於股東、員工、客戶及供應商等)溝通管道，及於公司網站設置利害關係人專區，並妥適回應利害關係人所關切之重要企業社會責任議題？	✓		無
六、公司是否委任專業股務代辦機構辦理股東會事務？	✓		無
七、資訊公開 (一) 公司是否架設網站，揭露財務業務及公司治理資訊？	✓		無
(二) 公司是否採行其他資訊揭露之方式(如架設英文網站、指定專人負責公司資訊之蒐集及揭露、落實發言人制度、法人說明會過程放置公司網站等)？	✓		
八、公司是否有其他有助於瞭解公司治理運作情形之重要資訊(包括但不限於員工權益、僱員關懷、投資者關係、供應商關係、利害關係人之權利、董事及監察人進修之情形、風險管理政策及風險衡量標準之執行情形、客戶政策之執行情形、公司為董事及監察人購買責任保險之情形等)？	✓		無
	✓		
	✓		
	✓		

評估項目	運作情形		與上市上櫃公司 治理實務守則差 異情形及原因	
	是	否		摘要說明
	✓		5. 董事及監察人進修之情形：本公司現任董事(獨立董事)進修情形皆達「上市上櫃公司董事、監察人進修推行要點參考範例」規定之進修時數(註4)。	無
	✓		6. 經理人進修之情形：本公司於105年度間安排侯榮隆等16位經理人參加公司自辦課程「電影推手的商業智慧」3小時、「語言的萌與賤」3小時、「談判藝術與智謀策略」3小時、「經理人應知的商務法律」3小時、「精品管理學」3小時等。	
	✓		7. 風險管理政策及風險衡量標準之執行情形：本公司有關營運重大政策、投資案、背書保證、資金貸與、銀行融資等重大議案皆經適當權責部門評估分析及依董事會決議執行，稽核室亦依風險評估結果擬訂其年度稽核計劃，並確實執行；以落實監督機制及控管各項風險管理之執行。	
	✓		8. 客戶政策之執行情形：本公司設有愛用者服務中心積極處理消費者申訴事件以維護消費者權益。	
	✓		9. 公司為董事及監察人購買責任保險之情形：本公司業於105年8月10日經董事會決議通過並完成辦理統一企業暨轉投資公司董(監)事及重要職員責任險續保事宜，包括投保金額、承保範圍及保險費率等。	
九、請就台灣證券交易所股份有限公司公司治理中心最近年度發佈之公司治理評鑑結果說明已改善情形，及就尚未改善者提出優先加強事項與措施。(未列入受評公司者無需填列)				
3.6	公司是否自願設置多於法令規定之獨立董事席次？		暫無意願。	
3.31	公司是否定期(至少一年一次)執行董事會績效評估，並將評估結果揭露於公司網站或年報？		目前暫不訂定。	
4.14	公司年報是否自願揭露個別董事及監察人酬金？		目前暫不揭露。	
2.6	公司是否於五月底前召開股東常會？		目前維持現狀。	
3.7	公司之獨立董事人數是否自願較前一屆增加，或已達董事席次二分之一以上？		目前維持現狀。	
3.13	公司是否設置法定以外之功能性委員會，其人數不少於三人，且半數以上成員為獨立董事，並揭露其組成、職責及運作情形？		目前暫不設置。	
3.28	公司訂定之董事會績效評估辦法或程序，是否明定至少三年執行外部評估一次？		尚待評估。	
3.35	公司董事任一性別是否皆達董事會席次三分之一以上？		目前女性董事席次無法達成1/3。	
4.4	公司是否在會計年度結束後兩個月內公布年度財務報告？		目前維持現狀。	
4.8	公司是否自願公布四季財務預測報告且相關作業未有經主管機關糾正、證交所或櫃買中心處記缺失之情事？		目前暫不揭露。	
C01	公司是否自願參加其他與公司治理有關評鑑系統評核並獲認證？		暫無意願。	

註1：統一企業(股)公司第十七屆董事會成員整體具備之能力

董事姓名	多元核心項目 性別	1	2	3	4	5	6	7	8	9	10
		專業背景 (學歷別)	營運判斷	經營管理	會計與財務	商學與經濟	危機處理	產業經歷	國際市場觀	領導能力	決策能力
羅智先	男	企業管理	✓	✓	✓	✓	✓	✓	✓	✓	✓
高秀玲	女	商學	✓	✓		✓	✓	✓	✓	✓	✓
陳瑞堂	男	經濟學	✓	✓	✓	✓	✓	✓	✓	✓	✓
鄭高輝	男	商學	✓	✓	✓	✓	✓	✓	✓	✓	✓
吳平治	男	化學工程 工業管理	✓	✓	✓	✓	✓	✓	✓	✓	✓
吳中和	男	化學	✓	✓							
侯博明	男	觀光	✓	✓	✓	✓	✓	✓	✓	✓	✓
侯博裕	男	廣電	✓	✓			✓	✓	✓	✓	✓
林蒼生	男	電機	✓	✓	✓	✓	✓	✓	✓	✓	✓
劉秀忍	女	商學	✓	✓		✓	✓	✓	✓	✓	✓
林筠	女	財務金融		✓	✓						
游朝堂	男	會計師		✓	✓	✓	✓			✓	✓
呂鴻德	男	商業行銷	✓	✓		✓			✓		✓

註2：會計師獨立性評估標準

評估項目	評估結果	是否符合獨立性
1. 會計師是否與本公司有直接或重大間接財務利益關係	否	是
2. 會計師是否與本公司或本公司董事有融資或保證行為	否	是
3. 會計師是否與本公司有密切之商業關係及潛在僱傭關係	否	是
4. 會計師及其審計小組成員目前或最近二年是否有在本公司擔任董事、經理人或對審計工作有重大影響之職務	否	是
5. 會計師是否有對本公司提供可能直接影響審計工作的非審計服務項目	否	是
6. 會計師是否有仲介本公司所發行之股票或其他證券	否	是
7. 會計師是否有擔任本公司之辯護人或代表本公司協調與其他第三人間發生的衝突	否	是
8. 會計師是否與本公司之董事、經理人或對審計案件有重大影響職務之人員有親屬關係	否	是

註3：資誠會計師事務所出具之聲明函



函

受文者：統一企業股份有限公司

日期：民國 106 年 3 月 20 日

文號：資會綜字第 17000224 號

主旨：本事務所應 貴公司及子公司(以下統稱「貴集團」)之要求，遵照會計師職業道德規範公報第 10 號「正直、公正、客觀及獨立性」之規定，評估本事務所對 貴集團之獨立性，評估結果及出具聲明如說明，請查照。

說明：

一、依會計師職業道德規範公報第 10 號(以下簡稱「第 10 號公報」)第 4 條之規定，會計師於查核或核閱財務報表時，『除維持實質上之獨立性外，其形式上之獨立更顯重要。因此，審計服務小組成員、其他共同執業會計師、事務所及事務所關係企業(以下簡稱「審計服務小組成員及事務所之關係人」)須對審計客戶維持獨立性』。另第 10 號公報第 7 條亦說明「獨立性可能受到自我利益、自我評估、辯護、熟悉度及脅迫而有所影響」。因此本事務所謹針對第 7 條所述可能影響獨立性之因素，逐一向 貴集團聲明本事務所之獨立性未受上述因素影響。

二、獨立性未受自我利益之影響

本事務所聲明，審計服務小組成員及本事務所之關係人，並未與 貴集團或董監事間有(一)直接或重大間接財務利益關係；(二)密切之商業關係；(三)潛在之僱佣關係；(四)融資或保證行為。

三、獨立性未受自我評估之影響

本事務所聲明，審計服務小組成員目前或最近兩年內並未擔任 貴集團之董監事或直接有重大影響審計案件之職務；另本事務所亦無提供非審計服務案件而直接影響審計案件之重要項目。

資誠聯合會計師事務所 PricewaterhouseCoopers, Taiwan  
70151 台南市東區林森路一段395號12樓/12F, 395, Linsen Road, Sec. 1, East Dist., Tainan City 70151, Taiwan  
T: +886 (6) 234 3111, F: +886 (6) 275 2598, www.pwc.tw





資誠

四、獨立性未受辯護之影響

本事務所聲明，審計服務小組成員未受託成為 貴集團立場或意見之辯護者，或代表 貴集團居間協調與其他第三人間發生之衝突。

五、獨立性未受熟悉度之影響

本事務所聲明，(一)審計服務小組成員並無與 貴集團之董監事、經理人或對審計案件有重大影響職務之人員有親屬關係；(二)卸任一年以內之共同執業會計師並無擔任 貴集團董監事、經理人或對審計案件有重大影響之職務；(三)審計服務小組成員並無收受 貴集團或董監事、經理人價值重大之餽贈或禮物。

六、獨立性未受脅迫之影響

本事務所聲明，審計服務小組成員並未承受或感受 貴集團管理階層有關會計政策選擇或財務報表揭露之不當要求：或以降低公費為由以減少應執行之查核工作等，致影響客觀性及專業上之懷疑。

本事務所上述聲明，除按本事務所所有關客戶獨立性檢查之相關作業程序執行外，並已盡到專業上之注意。謹此報告。

附件：

- 一：依第 10 號公報所規定之審計服務小組成員名單。
- 二：最近一年內本所退出聯合執業會計師名單。
- 三：資誠聯合會計師事務所之關係企業名單。
- 四：資誠聯合會計師事務所及關係企業提供統一企業股份有限公司之非審計服務項目。

資誠聯合會計師事務所

林 姿 好

會 計 師：

林 永 智



註4：董事進修情形

董事	進修日期	主辦單位	課程名稱	進修時數
羅智先	105/04/22	社團法人中華公司治理協會	企業如何因應現代白領犯罪	3
	105/10/28	台灣董事學會	全球佈局與跨國營運規劃	3
高秀玲	105/04/22	社團法人中華公司治理協會	企業如何因應現代白領犯罪	3
	105/10/28	台灣董事學會	全球佈局與跨國營運規劃	3
陳瑞堂	105/04/22	社團法人中華公司治理協會	企業如何因應現代白領犯罪	3
	105/10/28	台灣董事學會	全球佈局與跨國營運規劃	3
鄭高輝	105/03/22	社團法人中華公司治理協會	公司治理趨勢	3
	105/04/22	社團法人中華公司治理協會	企業如何因應現代白領犯罪	3
	105/08/08	社團法人中華公司治理協會	大數據分析與公司舞弊偵防	3
	105/10/28	台灣董事學會	全球佈局與跨國營運規劃	3
吳平治	105/11/10	社團法人中華公司治理協會	公司治理最佳導航-原則/實務/趨勢的全面觀	3
	105/11/10	社團法人中華公司治理協會	談獨立董事法律責任之探索	3
吳中和	105/04/22	社團法人中華公司治理協會	企業如何因應現代白領犯罪	3
	105/10/28	台灣董事學會	全球佈局與跨國營運規劃	3
侯博明	105/04/22	社團法人中華公司治理協會	企業如何因應現代白領犯罪	3
	105/10/28	台灣董事學會	全球佈局與跨國營運規劃	3
侯博裕	105/04/22	社團法人中華公司治理協會	企業如何因應現代白領犯罪	3
	105/10/28	台灣董事學會	全球佈局與跨國營運規劃	3
林蒼生	105/04/22	社團法人中華公司治理協會	企業如何因應現代白領犯罪	3
	105/10/28	台灣董事學會	全球佈局與跨國營運規劃	3
劉秀忍	105/10/31	社團法人中華民國會計研究發展基金會	內稽人員對企業「匯率風險」之評估、避險與監督機制作法探討	6
林筠	105/04/22	社團法人中華公司治理協會	企業如何因應現代白領犯罪	3
	105/10/28	台灣董事學會	全球佈局與跨國營運規劃	3
游朝堂	105/06/27	中華民國會計師公會全國聯合會	(台中)BOT案例理論與實務案例解析	3
	105/08/09	中華民國會計師公會全國聯合會	(台中)評價相關稅務及法令解析	3
	105/08/09	中華民國會計師公會全國聯合會	(台中)專利權、專門技術及品牌評價(含評價準則公報第七號)	3
呂鴻德	105/04/22	社團法人中華公司治理協會	企業如何因應現代白領犯罪	3
	105/11/10	社團法人中華公司治理協會	談獨立董事法律責任之探討	3

## (四) 薪資報酬委員會之組成、職責及運作情形

## 1. 薪資報酬委員會成員資料

身份別	姓名	是否具有五年以上工作經驗 及下列專業資格			符合獨立性情形(註1)								薪資報酬委員會成員家數 兼任其他公開發行公司	備註	
		商務、 法務、 財務、 會計或公司 業務所需相 關科系之公 私立大專院 校講師以上	法官、檢察 官、律師、 會計師或其 他與公司業 務所需之國 家考試及格 領有證書之 專門職業及 技術人員	具有 商務、 法務、 財務、 會計或公司 業務所需之 工作經驗	1	2	3	4	5	6	7	8			
獨立董事	林 筠	✓		✓	✓	✓	✓	✓	✓	✓	✓	✓	✓	1	
獨立董事	游朝堂	✓	✓	✓	✓	✓	✓	✓	✓	✓	✓	✓	✓	6	
獨立董事	呂鴻德	✓			✓	✓	✓	✓	✓	✓	✓	✓	✓	3	

註1：各成員於選任前二年及任職期間符合下述各條件者，請於各條件代號下方空格中打“✓”。

- (1) 非為公司或其關係企業之受僱人。
- (2) 非公司或其關係企業之董事、監察人。但如為公司或其母公司、子公司依本法或當地國法令設置之獨立董事者，不在此限。
- (3) 非本人及其配偶、未成年子女或以他人名義持有公司已發行股份總額百分之一以上或持股前十名之自然人股東。
- (4) 非前三款所列人員之配偶、二親等以內親屬或三親等以內直系血親。
- (5) 非直接持有公司已發行股份總額百分之五以上法人股東之董事、監察人或受僱人，或持股前五名法人股東之董事、監察人或受僱人。
- (6) 非與公司有財務或業務往來之特定公司或機構之董事（理事）、監察人（監事）、經理人或持股百分之五以上股東。
- (7) 非為公司或其關係企業提供商務、法務、財務、會計等服務或諮詢之專業人士、獨資、合夥、公司或機構之企業主、合夥人、董事（理事）、監察人（監事）、經理人及其配偶。
- (8) 未有公司法第30條各款情事之一。

## 2. 薪資報酬委員會運作情形資訊

(1) 本公司之薪資報酬委員會委員計3人

(2) 本屆委員任期：105年06月22日至108年06月21日，105年度及截至年報刊印日止，薪資報酬委員會開會四次(A)，委員資格及出席情形如下：

職稱	姓名	實際出(列)席 次數(B)	委託出席 次數	實際出(列)席率 (%) (B/A)	備註
召集人	林筠(主席)	4	0	100%	
委員	游朝堂	4	0	100%	
委員	呂鴻德	4	0	100%	

其他應記載事項：

1. 本公司無董事會不採納或修正薪資報酬委員會之建議情事。
2. 薪資報酬委員會之議決事項，如成員有反對或保留意見且有紀錄或書面聲明者，應敘明薪資報酬委員會日期、期別、議案內容、所有成員意見及對成員意見之處理：無。

## (五) 履行社會責任情形

評估項目	運作情形		與上市上櫃公司企業社會責任實務守則差異情形及原因	
	是	否		摘要說明
<b>一、落實公司治理</b> (一) 公司是否訂定企業社會責任政策或制度，以及檢討實施成效？ (二) 公司是否定期舉辦社會責任教育訓練？ (三) 公司是否設置推動企業社會責任專(兼)職單位，並由董事會授權高階管理階層處理，及向董事會報告處理情形？ (四) 公司是否訂定合理薪資報酬政策，並將員工績效考核制度與企業社會責任政策結合，及設立明確有效之獎勵與懲戒制度？	✓	✓	1. 本公司97年於企業政策中明訂企業社會責任政策，董事會並於99年4月26日通過本公司「企業社會責任(CSR)實務守則」，並配合證交所103年11月7日函文修正部分條文於104年3月26日董事會通過。相關實施績效詳如CSR報告書。 2. 本公司於105年共舉辦「CSR報告書專案教育訓練課程」等15場課程，共計141人次企業社會責任教育訓練。 3. 於總經理辦公室轄下之行銷企劃室設置推動企業社會責任兼職單位，負責推動各項CSR計畫，並訂定企業社會責任政策，經董事會通過。 4. 針對員工部分：公司經常透過公告方式以及各部門之內部會議，宣導員工應遵守公司之各項規定(尤其應遵守紀律)，因此，所有之宣導事項均留有相關紀錄；其次，公司亦設置獎懲委員會，公平、公正地處理所有獎勵及懲處個案，並期透過這些獎懲個案，讓員工瞭解，公司希冀落實各項規範的決心；最後，對於員工道德方面的要求，一直是公司設立以來不變的堅持，因此，員工績效評核，自然須以符合公司各項倫理規範為最基本指標。	無
<b>二、發展永續環境</b> (一) 公司是否致力於提升各項資源之利用效率，並使用對環境負荷衝擊低之再生物料？ (二) 公司是否依其產業特性建立合適之環境管理制度？ (三) 公司是否注意氣候變遷對營運活動之影響，並執行溫室氣體盤查、制定公司節能減碳及溫室氣體減量策略？	✓	✓	1. 統一企業深刻體認「永續發展」為21世紀企業經營所必須面對之挑戰目標；在追求成長的同時，我們應善盡企業社會責任，致力於環境保護工作，積極推廣節能減碳，包括持續進行溫室氣體排放盤查及外部查證、落實環境會計制度、參與碳揭露(CDP)專案、麥香與純喫茶系列使用符合FSC認證的紙包材。 2. 為了落實員工安全衛生意識及提供優質工作環境，統一企業更持續推動優良安全衛生文化。 3-1. 自民國92年起成立環安室，以「工安零災害，環保零污染」為目標，落實全員共識，通過職業安全衛生管理系統(OHSAS 18001)、環境管理系統(ISO14001)及台灣職業安全衛生管理系統(TOSHMS)驗證評鑑，成果豐碩，每年更新環安報告書，並公開揭露於企業官網上，106年將環保工安組織分開，成立工安室。 3-2. 96年成立跨部門環保/能源專案小組：定期推動環保8大KPI、追蹤及改善。統一企業內部建立節能管理制度、優化製程改善(效率改善、生產排程調整等)、提升鍋爐效率、冰水主機效率改	無

評估項目	運作情形			與上市上櫃公司企業社會責任實務守則差異情形及原因												
	是	否	摘要說明													
			<p>善、採用高效率燈具及馬達、空壓機系統效率改善及壓縮空氣洩漏改善等。為了解整個公司的排放量，成立了「溫室氣體推動管理委員會」，於各總廠組成推動小組，訂定溫室氣體管理及內部查證標準程序書，按照ISO 14064-1標準，計算出公司的溫室氣體排放量。中長期減量目標：於2020年回到2005年排放量的80%(約18.92萬公噸CO<sub>2</sub>e)。</p> <p>直接與間接溫室氣體排放量 單位：tCO<sub>2</sub>e</p> <table border="1"> <thead> <tr> <th></th> <th>105年</th> <th>104年</th> <th>增(減)比率</th> </tr> </thead> <tbody> <tr> <td>Scope 1</td> <td>59,419</td> <td>57,990</td> <td>2.46%</td> </tr> <tr> <td>Scope 2</td> <td>96,075</td> <td>84,893</td> <td>13.17%</td> </tr> </tbody> </table> <p>註：湖口廠105年度新營運</p>		105年	104年	增(減)比率	Scope 1	59,419	57,990	2.46%	Scope 2	96,075	84,893	13.17%	無
	105年	104年	增(減)比率													
Scope 1	59,419	57,990	2.46%													
Scope 2	96,075	84,893	13.17%													
<p>三、維護社會公益</p> <p>(一) 公司是否依照相關法規及國際人權公約，制定相關之管理政策與程序？</p> <p>(二) 公司是否建置員工申訴機制及管道，並妥適處理？</p> <p>(三) 公司是否提供員工安全與健康之工作環境，並對員工定期實施安全與健康教育？</p> <p>(四) 公司是否建立員工定期溝通之機制，並以合理方式通知對員工可能造成重大影響之營運變動？</p> <p>(五) 公司是否為員工建立有效之職涯能力發展培訓計畫？</p>	<p>✓</p> <p>✓</p> <p>✓</p> <p>✓</p> <p>✓</p>	<p>1. 本公司遵守相關勞動法規之規範，並無任何被判定為違反勞動法規之勞資爭議或訴訟；此外，亦一本勞資和諧之精神，與企業工會進行理性溝通及互動，並簽署團體協約。</p> <p>2. 本公司依據政府法規建立多項溝通管道，例如統一月刊、電子信箱讓員工有直接的管道可以反映心聲，確保員工可透過最適當的管道提出相關申訴或改進意見。接獲任何申訴書時，我們會詳細的調查申訴事項，並積極落實改進計畫及保護措施。</p> <p>3. 本公司提供員工安全與健康之工作環境，從定期施行員工健康檢查、安全教育的宣導到現場作業員工的安全工作守則皆有規範及落實執行，加上完善之薪酬及福利制度，且依勞動基準法及勞工退休金條例之規定辦理員工退休事宜，每週發行工安環保訊息、每月發行工安簡訊，公告相關安全與健康教育。</p> <p>4. 本公司每月發行內部刊物—統一月刊，並在企業官網-統一月刊精選上呈現，將公司甚至於集團之動態充分揭露，使員工都能知悉公司之營運概況；其次，透過員工領袖(企業工會理事長)參與公司之業務會議，亦使員工能同步瞭解公司最新的營運動態。</p> <p>5. 公司以務實、長期經營的角度，有系統地勾勒人才培育藍圖；並從公司願景、使命、任務到策略展開，建置完整的人才培育體系；在人才培育體系中，我們針對核心、專業、管理職能，及身心</p>	無													

評估項目	運作情形		與上市上櫃公司企業社會責任實務守則差異情形及原因
	是	否	
(六) 公司是否就研發、採購、生產、作業及服務流程等制定相關保護消費者權益政策及申訴程序？	✓		無
(七) 對產品與服務之行銷及標示，公司是否遵循相關法規及國際準則？	✓		
(八) 公司與供應商來往，是否評估供應商過去有無影響環境與社會之紀錄？	✓		
(九) 公司與其主要供應商之契約是否包含供應商如涉及違反其企業社會責任政策，且對環境與社會有顯著影響時，得隨時終止或解除契約之條款？	✓		
四、加強資訊揭露			
(一) 公司是否於其網站及公開資訊觀測站等處揭露具攸關性及可靠性之企業社會責任相關資訊？	✓		無

五、公司如依據「上市上櫃公司企業社會責任實務守則」訂有本身之企業社會責任守則者，請敘明其運作與所訂守則之差異情形：

本公司遵行自訂之企業社會責任實務守則運行，並無重大差異。本公司之子公司依據本公司企業社會責任實務守則精神落實於內控制度及相關監理辦法。

六、其他有助於瞭解企業社會責任運作情形之重要資訊：

(一) 環境面：於105年榮獲經濟部104年執行節電1%成效優良集團企業「節電楷模」殊榮。

產品面：1. 設定每年執行協力廠商稽核，105年度共執行229家協力廠商實地評鑑。

2. 80條食品產線通過ISO 22000或FSSC 22000食品安全管理系統認證。

3. 105年間投入325.9百萬元於食品安全控管費用，全公司研發與檢驗設備之投資支出為155.7百萬元。

4. 至105年底，合計有177家協力廠商取得ISO22000認證。

社會面：捐贈『台南0206震災』、『衛福部食品安全保護基金』等共4,344萬。

員工面：1. 簽訂團體協約。

2. 勞工安全衛生投資3,639萬元。

(二) 榮獲105年台灣20大國際品牌殊榮，第三屆上市櫃公司治理評鑑前5%殊榮，105年TCSA台灣企業永續獎「企業永續報告類」-《台灣企業永續報告獎 傳統製造業 銀獎》和「企業永續單項績效類」-《供應鏈管理獎》，105年天下雜誌CSR企業公民獎殊榮，105年經濟部「節電楷模」殊榮，105年體育署「運動企業」認證，105年天下雜誌『最佳聲望標竿企業』殊榮。

(三) 其他相關重要資訊，請參考本公司網站企業社會責任相關資訊([www.uni-president.com.tw/CSR/](http://www.uni-president.com.tw/CSR/))。

七、公司企業社會責任報告書如有通過相關驗證機構之查證標準，應加以敘明：

104年CSR報告書委託資誠聯合會計師事務所對本報告書，按中華民國會計研究發展基金會所發佈確信準則公報第一號「非屬歷史性財務資訊查核或核閱之確信案件」進行獨立有限確信(limited assurance)，確信報告請詳本報告書 P.79~P.80。已於105年8月發行，並可以在統一企業官網站([www.uni-president.com.tw](http://www.uni-president.com.tw))和CSR網站([www.uni-president.com.tw/CSR/](http://www.uni-president.com.tw/CSR/))下載瀏覽。



## (六) 落實誠信經營情形

評估項目	運作情形		與上市上櫃公司誠信經營守則差異情形及原因
	是	否	
一、訂定誠信經營政策及方案			
(一) 公司是否於規章及對外文件中明示誠信經營之政策、作法，以及董事會與管理階層積極落實經營政策之承諾？	✓		
(二) 公司是否訂定防範不誠信行為方案，並於各方案內明定作業程序、行為指南、違規之懲戒及申訴制度，且落實執行？	✓		
(三) 公司是否對「上市上櫃公司誠信經營守則」第七條第二項各款或其他營業範圍內具較高不誠信行為風險之營業活動，採行防範措施？	✓		
			無

評估項目	運作情形		與上市上櫃公司誠信經營守則差異情形及原因
	是	否	
			無
<p>二、落實誠信經營</p> <p>(一) 公司是否評估往來對象之誠信紀錄，並於其與往來交易對象簽訂之契約中明訂誠信行為條款？</p>	✓	<p>(一) 本公司於進行商業活動前，均須評估往來對象必要之誠信紀錄，在與其簽訂之契約中，明訂誠信行為條款，相關之內容摘述臚列如下：</p> <ul style="list-style-type: none"> <li>• 禁止行賄及收賄：要求所有供應商、工程廠商、廣告及設計商、資訊軟硬體商及物流配送商等均須簽署陽光條款（即不得直接或間接提供或接受任何形式之不正當利益）。</li> <li>• 契約書由法務室負責檢視，其內容包含當違反誠信經營行為時，本公司得終止或解除契約之相關約定。</li> </ul>	無

評估項目	運作情形		與上市上櫃公司誠信經營守則差異情形及原因
	是	否	
(二) 公司是否設置隸屬董事會之推動企業誠信經營專(兼)職單位, 並定期向董事會報告其執行情形?	✓		(二) 本公司已設置隸屬董事會之推動企業誠信經營專職單位—「誠信經營推動小組」, 每年定期向董事會作「履行情形、採行措施及推動成效」報告。推動成果如本表各評估項目及運作情形之摘要說明。
(三) 公司是否制定防止利益衝突政策、提供適當陳述管道, 並落實執行?	✓		(三) 本公司訂定之「統一企業股份有限公司誠信經營守則」、「統一企業股份有限公司誠信經營作業程序及行為指南」等規範, 明定防止利益衝突之政策、提供適當之陳述管道, 並要求本公司相關單位落實執行。於104年, 本公司董事會亦循上開「誠信經營守則」第十九條之「利益迴避」規定, 修訂本公司「董事會議事規範」, 以求更落實利益迴避之政策。此外, 本公司對董事、經理人及其他出席或列席董事會之利害關係人於董事會進行之利益迴避作法如下: <ul style="list-style-type: none"> <li>• 於各次董事會開會通知書及董事會報告事項中, 載明董事會議事規範第十六條董事利益迴避之條文內容。</li> <li>• 於各次董事會進行承認及討論事項前, 由司儀於報告事項中例行宣讀董事會議事規範第十六條董事利益迴避之作法。</li> <li>• 各次董事會若該議案有涉及應利益迴避者, 於議案宣讀前, 由司儀再次提醒請利害關係人離場迴避。</li> <li>• 105年度計召開六次董事會, 均遵照董事會議事規範進行。</li> </ul>
(四) 公司是否為落實誠信經營已建立有效的會計制度、內部控制制度, 並由內部稽核單位定期查核, 或委託會計師執行查核?	✓		(四) 本公司為落實誠信經營, 業已建立有效的會計及內部控制制度, 並由稽核室進行定期查核及不定期抽查。105年度與誠信經營相關之稽核報告計125份, 受查單位均已針對查核發現提出改善方案, 建立相關防範措施, 稽核室並定期追蹤其改善情形。此外本公司亦遵循「公司法」及「證券交易法」等相關法令之規範, 由會計師負責相關會計表冊之查核簽證。
(五) 公司是否定期舉辦誠信經營之內、外部之教育訓練?	✓		(五) 公司105年度舉辦與誠信經營議題相關之內、外部教育訓練(含誠信經營法規遵行、食品安全衛生管理及檢驗、會計制度及內部控制等相關課程)計63,133人次, 合計 181,954人時。
<b>三、公司檢舉制度之運作情形</b>			
(一) 公司是否訂定具體檢舉及獎勵制度, 並建立便利檢舉管道, 及針對被檢舉對象指派適當之受理專責人員?	✓		本公司訂定之誠信經營相關規範, 已明定檢舉制度, 其內容包含: <ul style="list-style-type: none"> <li>(一) 具體檢舉及獎勵制度, 並建立便利檢舉管道, 及針對被檢舉對象指派適當之受理專責人員。</li> </ul>

無

無

評估項目	運作情形		與上市上櫃公司誠信經營守則差異情形及原因
	是	否	
(二) 公司是否訂定受理檢舉事項之調查標準作業程序及相關保密機制？	✓		(二) 訂定受理檢舉事項之調查標準作業程序及相關保密機制。
(三) 公司是否採取保護檢舉人不因檢舉而遭受不當處置之措施？	✓		(三) 保護檢舉人不因檢舉而遭受不當處置之相關措施。如「鼓勵同仁共同參與及維護產品安全辦法」為例。 稽核室為本公司受理檢舉單位，105年度計6件檢舉受理案，皆屬標示疑義，均已完成相關之優化改善。
四、加強資訊揭露			
(一) 公司是否於其網站及公開資訊觀測站，揭露其所訂誠信經營守則內容及推動成效？	✓		本公司已於「公司網站」及「公開資訊觀測站」，揭露誠信經營守則相關內容及推動成效。本公司官網（網址： <a href="http://www.uni-president.com.tw">www.uni-president.com.tw</a> ）
五、公司如依據「上市上櫃公司誠信經營守則」訂有本身之誠信經營守則者，請敘明其運作與所訂守則之差異情形： 本公司訂定之「統一企業股份有限公司誠信經營守則」，係循證交所發布之「上市上櫃公司誠信經營守則」條文訂定，且運作上亦要求本公司相關單位應落實執行，並將該誠信經營守則之要求內化到日常營運管理當中，因此實際運作與守則並無差異情形。 本公司已於104年4月將「誠信經營守則」暨「誠信經營作業程序及行為指南」轉發於各子公司，並請各子公司依據本公司誠信經營守則第一條規定訂定各自之誠信經營條款。			
六、其他有助於瞭解公司誠信經營運作情形之重要資訊：（如公司檢討修正其訂定之誠信經營守則等情形） 統一企業自創業以來，即以誠信為本，倡導「三好一公道」的經營理念、「誠實苦幹 創新求進」的企業精神、及「千禧之愛」的企業心靈，為統一企業基本政策之引領，積極推動遵循誠實、守信、透明、陽光等原則來從事相關商業活動，以維護利害關係人（包括投資人、消費者、員工、合作夥伴、鄰近社區…等）之權益，期將誠信經營守則深植於本公司的企業倫理與文化中，以提升企業商譽，追求企業永續經營；為此，本公司隨時體察經營環境之變化，配合政府之政策檢討修訂與誠信經營有關之守則、作業程序及行為指南…等，以符法令要求及利害關係人之期許，期做到「統一，一首永為大家喜愛的食品交響樂」。			

### (七) 公司如有訂定公司治理守則及相關規章等，應揭露其查詢方式：

本公司於103年8月11日依據「上市上櫃公司治理實務守則」訂立「公司治理實務守則」，除「公司治理實務守則」外，目前已訂定「公司章程」、「股東會議事規則」、「董事會議事規範」、「董事選舉辦法」、「取得或處分資產處理程序」、「資金貸與他人作業程序」、「背書保證作業辦法」、「薪資報酬委員會組織規程」、「審計委員會組織規程」、「企業社會責任（CSR）實務守則」、「誠信經營守則」、「獨立董事職責範疇」、「誠信經營作業程序及行為指南」、「董事選任程序」、「團體協約概要」、「防範內線交易管理概要」及「檢舉制度-鼓勵同仁共同參與及維護產品安全辦法」等，可至統一企業公司網站查詢（網址：[www.uni-president.com.tw](http://www.uni-president.com.tw)）。

本公司之子公司依據本公司公司治理運作情形及相關規章等精神，落實於內控制度及相關監理辦法。

### (八) 其他足以增進對公司治理運作情形之瞭解的重要資訊：請詳閱本年報第41頁。

## (九) 內部控制制度執行狀況

### 1. 內部控制制度聲明書


統一企業股份有限公司  
內部控制制度聲明書

日期：106年3月29日

本公司民國105年度之內部控制制度，依據自行評估的結果，謹聲明如下：

- 一、本公司確知建立、實施和維護內部控制制度係本公司董事會及經理人之責任，本公司業已建立此一制度。其目的係在對營運之效果及效率(含獲利、績效及保障資產安全等)、報導具可靠性、及時性、透明性及符合相關規範暨相關法令規章之遵循等目標的達成，提供合理的確保。
- 二、內部控制制度有其先天限制，不論設計如何完善，有效之內部控制制度亦僅能對上述三項目標之達成提供合理的確保；而且，由於環境、情況之改變，內部控制制度之有效性可能隨之改變。惟本公司之內部控制制度設有自我監督之機制，缺失一經辨認，本公司即採取更正之行動。
- 三、本公司係依據「公開發行公司建立內部控制制度處理準則」(以下簡稱「處理準則」)規定之內部控制制度有效性之判斷項目，判斷內部控制制度之設計及執行是否有效。該「處理準則」所採用之內部控制制度判斷項目，係為依管理控制之過程，將內部控制制度劃分為五個組成要素：1. 控制環境，2. 風險評估，3. 控制作業，4. 資訊與溝通，及5. 監督作業。每個組成要素又包括若干項目。前述項目請參見「處理準則」之規定。
- 四、本公司業已採用上述內部控制制度判斷項目，評估內部控制制度之設計及執行的有效性。
- 五、本公司基於前項評估結果，認為本公司於民國105年12月31日的內部控制制度(含對子公司之監督與管理)，包括瞭解營運之效果及效率目標達成之程度、報導係屬可靠、及時、透明及符合相關規範暨相關法令規章之遵循有關的內部控制制度等之設計及執行係屬有效，其能合理確保上述目標之達成。
- 六、本聲明書將成為本公司年報及公開說明書之主要內容，並對外公開。上述公開之內容如有虛偽、隱匿等不法情事，將涉及證券交易法第二十條、第三十二條、第一百七十一條及第一百七十四條等之法律責任。
- 七、本聲明書業經本公司民國106年3月29日董事會通過，出席董事18人中，有0人持反對意見，餘均同意本聲明書之內容，併此聲明。

統一企業股份有限公司



董事長： 簽章



總經理： 簽章



### 2. 委託會計師專案審查內部控制制度者，應揭露會計師審查報告：不適用

(十) 最近年度及截至年報刊印日止，公司及其內部人員依法被處罰、公司對其內部人員違反內部控制制度規定之處罰、主要缺失與改善情形：無。

### (十一) 最近年度及截至年報刊印日止，股東會及董事會之重要決議

#### 1. 一百零五年股東常會重要決議事項：

本公司於105年度及截至年報刊印日止，共召開一次股東常會。本公司105年股東常會於105年6月22日舉行，會中決議通過事項摘要如下：

- (1) 通過修正本公司「章程」案。
- (2) 承認本公司104年度營業報告書、財務報表等。
- (3) 承認本公司104年度盈餘分派議案：  
本公司104年度可分配盈餘為新台幣136億9908萬元。擬發放現金股利每股2元。
- (4) 通過修正本公司「資金貸與他人作業程序」案。
- (5) 改選本公司董事(獨立董事)
- (6) 通過董事競業禁止之限制解除案

#### 2. 一百零五年股東常會決議事項執行情形：

- (1) 討論修正本公司「章程」案：自股東會決議後生效，並已依法令規定於15日內向經濟部辦理變更登記完成。
- (2) 承認104年度營業報告書、財務報表案：相關表冊已依公司法等相關法令規定向主管機關辦理備查及公告申報。
- (3) 承認104年度盈餘分派議案：已於105年9月9日分派現金股利每股2元。
- (4) 討論修正本公司「資金貸與他人作業程序」案：自股東會決議後生效，依修改後之辦法執行相關處理程序。
- (5) 改選本公司董事(獨立董事)：  
董事當選名單：  
高權投資(股)公司代表人：羅智先、高秀玲、陳瑞堂  
九福投資(股)公司代表人：鄭高輝  
泰伯投資(股)公司代表人：吳平治  
永原投資(股)公司代表人：吳中和  
自然人：侯博明、侯博裕、林蒼生、劉秀忍  
獨立董事當選名單：林筠、游朝堂、呂鴻德  
執行情形：已依法令規定於15日內向經濟部辦理變更登記完成。
- (6) 討論「董事競業禁止之限制解除」案：自股東會決議後生效。

#### 3. 一百零五年及截至年報刊印日止董事會重要決議事項：

本公司於一百零五年度及截至年報刊印日止，共計召開七次董事會，會中重要決議事項摘錄如下：

##### 第十六屆第十七次董事會：(105年03月28日)

1. 承認本公司捐贈「台南市政府社會局社會救助金專戶」新台幣5佰萬元。
2. 承認本公司台北分公司印信保管人異動案。
3. 承認本公司取處短期投資統一強棒貨幣市場基金等標的。

4. 決議通過本公司104年度董事酬勞之提撥比率。
5. 決議通過本公司104年度員工酬勞及董事酬勞提撥案。
6. 決議通過本公司104年度個體及合併財務報告。
7. 決議通過聘任林姿妤及周建宏為本公司簽證會計師，並符合獨立性評估案。
8. 決議通過修正本公司「資金貸與他人作業程序」。
9. 決議通過修正「統一集團背書保證、資金貸與審核政策」。
10. 決議通過撤銷本公司為President Energy Development (Cayman Islands)Ltd.背書保證額度美金12佰萬元。
11. 決議通過統泰國際投資股份有限公司(President International Trade and Investment Corp.)資金貸與統一東南亞控股有限公司(Uni-President Southeast Asia Holdings Ltd.)美金2.70佰萬元。
12. 決議通過本公司104年度「內部控制制度聲明書」。
13. 決議通過本公司104年度營業報告書。
14. 決議通過本公司104年度盈餘分派議案，每股配發現金股利2元(本案將續提股東常會通過)。
15. 決議通過本公司100%直接轉投資之「Cayman President Holdings Ltd.」收購「張家港統清食品有限公司」10%股權案。
16. 決議通過註銷本公司間接持股70.49%之「統一企業中國控股有限公司」轉投資之「統一企業(中國)投資有限公司」與「統一企業(中國)投資有限公司」之子公司「鄭州統一企業有限公司」共同投資「北京統一企業飲料食品有限公司」。
17. 決議通過於民國105年6月22日召開105年股東常會案。
18. 決議通過訂定受理股東提案權之相關作業事宜，受理股東就105年股東常會之提案，受理期間自民國105年4月15日起至民國105年4月25日止。
19. 決議通過改選本公司董事(獨立董事)(本案將續提股東常會通過)。
20. 訂定受理提名董事(獨立董事)之相關作業事宜，受理股東就105年股東常會之董事(獨立董事)改選案，受理期間自民國105年4月15日起至民國105年4月25日止。
21. 決議通過依公司法第209條解除董事競業禁止之限制。
22. 決議通過修正本公司「章程」部分條文案。
23. 決議通過本公司財務群群主管 蘇崇銘以個人身分受聘擔任神腦國際企業股份有限公司獨立董事一職。
24. 決議通過依公司法第32條解除經理人競業禁止之限制。
25. 決議通過向國際票券金融公司等3家金融機構辦理借款額度新台幣2,300百萬元、美金60佰萬元及歐元3佰萬元新約案。
26. 決議通過向土地銀行等10家金融機構辦理借款額度新台幣7,315百萬元及美金61佰萬元續約案。

#### 第十六屆第十八次董事會：(105年05月11日)

1. 承認本公司取處短期投資台新大眾貨幣市場基金等標的。
2. 決議通過本公司105年第一季合併財務報告。
3. 決議通過撤銷本公司為昆山統萬微生物科技有限公司提供美金2佰萬元銀行借款保證案。
4. 決議通過本公司100%持股之轉投資公司凱友(BVI)投資有限公司(Kai Yu (BVI) Investment Co., Ltd)資金貸與統一東南亞控股有限公司(Uni-President Southeast Asia Holdings Ltd.)美金5.60佰萬元。
5. 決議通過依公司法第32條規定解除本公司經理人競業禁止之限制。
6. 決議通過審查本公司第十七屆董事(獨立董事)候選人提名名單。
7. 決議通過依公司法第209條規定解除本公司董事(獨立董事)於任期內競業禁止之限制。
8. 決議通過本公司對凱友投資(股)公司向大中票券保證續約案。

9. 決議通過向合作金庫等3家金融機構辦理借款額度新台幣2,200佰萬元及美金51佰萬元續約案。
10. 決議通過向兆豐銀行辦理借款額度新台幣350佰萬元及美金108佰萬元新約案。

**第十七屆第一次董事會：(105年06月22日)**

1. 全體董事一致決議推選羅智先先生為本公司第十七屆董事長。
2. 決議通過成立第二屆審計委員會，並聘任本公司三位獨立董事為審計委員會委員。
3. 決議通過本公司第十六屆董事（含獨立董事）離任金(此案於105.03.24業經薪資報酬委員會通過在案)。
4. 決議通過聘任侯榮隆先生為新任總經理。
5. 決議通過聘任本公司三位獨立董事為第三屆薪資報酬委員會委員。
6. 決議通過聘任本公司董事(含獨立董事)為第三屆投資管理委員會委員。
7. 決議通過授權董事長訂定104年度盈餘分配之現金股利除息基準日及現金股利發放日。

**第十七屆第二次董事會：(105年08月10日)**

1. 承認本公司取處短期投資第一金台灣貨幣市場基金等標的。
2. 承認本公司捐贈新台幣30佰萬元予行政院「食品安全保護基金專戶」。
3. 決議通過本公司105年第二季合併財務報告。
4. 決議通過本公司105年度會計師審計報酬。
5. 決議通過本公司100%持股之轉投資公司統一數網(股)公司資金貸與統上開發建設(股)公司新台幣100佰萬元案。
6. 決議通過子公司統一企業(中國)投資有限公司對杭州統一企業有限公司及上海統一企業飲料食品有限公司等二間公司各增資美金45佰萬元案。
7. 決議通過續保本公司暨轉投資公司董(監)事及重要職員責任險。
8. 決議通過依公司法第32條解除本公司經理人競業禁止之限制。
9. 決議通過向渣打國際商業銀行等10家金融機構辦理借款額度美金325佰萬元及新台幣90億元新約案。
10. 決議通過向匯豐(台灣)商業銀行辦理對外保證金額美金20佰萬元續約案。
11. 決議通過向台灣銀行等7家金融機構辦理借款額度美金324佰萬元及新台幣41億5仟萬元續約案。
12. 決議通過本公司侯榮隆總經理薪酬給付內容核定案。
13. 決議通過本公司羅智先董事長兼任總策略長案。
14. 決議通過晉升本公司會計群群主管吳琮斌為協理。

**第十七屆第三次董事會：(105年11月09日)**

1. 決議通過本公司105年第三季合併財務報告。
2. 決議通過本公司訂定106年度稽核計畫。
3. 決議通過本公司對凱南投資(股)公司提供背書保證額度新台幣200佰萬元案。
4. 決議通過子公司統一企業(中國)投資有限公司對徐州統一企業有限公司增資美金15佰萬元案。
5. 決議通過本公司間接持股100%之凱友(BVI)投資有限公司(Kai Yu (BVI) Investment Co., Ltd)對統一東南亞控股有限公司(Uni-President Southeast Asia Holdings Ltd.)資金貸與新增美金3.80 佰萬元及展延美金19.55佰萬元案。
6. 決議通過本公司間接持股100%之凱友(BVI)投資有限公司(Kai Yu (BVI) Investment Co., Ltd)展延資金貸與開曼統一控股有限公司(Cayman President Holdings Ltd.)美金 14.68 佰萬元案。
7. 決議通過本公司間接持股100%之開曼統一控股有限公司(Cayman President Holdings Ltd.)展延資金貸與統一食糧(BVI)控股有限公司(Uni-President Foodstuff (BVI) Holdings Ltd.)美金14.11佰萬元案。
8. 決議通過本公司直接持股100%之凱友投資股份有限公司展延資金貸與凱南投資股份有限公司新台幣104.24佰萬元案。



9. 決議通過本公司直接持股100%之統泰國際投資股份有限公司(President International Trade and Investment Corp.)展延資金貸與統一東南亞控股有限公司(Uni-President Southeast Asia Holdings Ltd.)美金2.70佰萬元案。
10. 決議通過本公司「公司治理實務守則」修正案。
11. 決議通過本公司「申請暫停及恢復交易作業程序」修正案。
12. 決議通過本公司贊助中華民國工商協進會活動經費新台幣60仟元。
13. 決議通過依公司法第32條解除蘇崇銘經理人新增兼任他公司職務之競業禁止限制。
14. 決議通過向兆豐票券金融機構辦理對外保證新台幣200佰萬元新約案。
15. 決議通過向大中票券金融公司等2家金融機構辦理借款額度新台幣1,000佰萬元及美金55佰萬元新約案。
16. 決議通過向日商三井住友銀行等12家金融機構辦理借款額度新台幣10,930佰萬元及美金150佰萬元續約案。

#### 第十七屆第四次董事會：(105年12月21日)

1. 承認統一企業股份有限公司子公司Cayman President Holdings Ltd. (簡稱開曼統一)與廣東健力寶集團有限公司(簡稱健力寶集團)簽署股權轉讓合同，出售100%控股子公司佛山市三水健力寶貿易有限公司(簡稱健力寶貿易)全部股權。
2. 承認金融機構存借款之公司「負責人」印信(小章)保管人異動。
3. 決議通過捐助「財團法人千禧之愛健康基金會」106年會務經費新台幣8佰萬元。
4. 決議通過本公司訂定薪資報酬委員會106年行事曆。
5. 決議通過本公司總策略長之薪資報酬給付。
6. 決議通過本公司應例行繳納之106年各項常年會費及捐款，共計新台幣770仟元。
7. 決議通過續聘蔡文斌、許文彬、郁旭華為本公司法律顧問。
8. 決議通過本公司106年度營運計畫。
9. 決議通過向法國巴黎銀行辦理借款額度美金70佰萬元及歐元3佰萬元新約案。
10. 決議通過向泰國盤谷銀行等4家金融機構辦理借款額度新台幣2,050佰萬元及美金159佰萬元續約案。
11. 決議通過本公司「工作規則」共8個條次修正案。

#### 第十七屆第五次董事會：(106年03月29日)

1. 誠信經營推動小組報告105年度誠信經營履行情形、採行措施及推動成效。
2. 本公司對轉投資事業之背書保證總額報告。
3. 承認清算解散SMS Consumer Fund L.P. (簡稱民馥基金)等相關公司。
4. 承認華穗食品創業投資企業減資人民幣50佰萬元。
5. 承認出售裕國冷藏冷凍(股)公司(簡稱裕國)之持股11,776,710股。
6. 決議通過本公司105年度董事酬勞之提撥比率。
7. 決議通過本公司105年度員工酬勞及董事酬勞提撥案。
8. 決議通過本公司105年度個體及合併財務報告。
9. 決議通過聘任林姿妤及林永智為本公司簽證會計師，並符合獨立性評估案。
10. 決議通過本公司增資統合開發(股)公司新台幣557,070仟元。
11. 決議通過修正本公司「取得或處分資產處理程序」。
12. 決議通過本公司105年度「內部控制制度聲明書」。
13. 決議通過本公司105年度營業報告書。
14. 決議通過本公司105年度盈餘分派議案，每股配發現金股利2.1元(本案將續提股東常會通過)。
15. 決議通過皇茗資本有限公司現金減資美金8,000仟元案。

16. 決議通過於民國106年6月21日召開106年股東常會案。
17. 決議通過訂定受理股東提案權之相關作業事宜，受理股東就106年股東常會之提案，受理期間自民國106年4月14日起至民國106年4月24日止。
18. 決議通過依公司法第209條解除董事競業禁止之限制。
19. 決議通過修正本公司「股東會議事規則」部份條文。
20. 決議通過本公司發行國內無擔保普通公司債。
21. 決議通過依公司法第32條解除經理人競業禁止之限制。
22. 決議通過「經濟日報創刊50周年特別企劃」贊助案。
23. 決議通過凱友投資股份有限公司向兆豐票券辦理保證額度新台幣600百萬元續約案。
24. 決議通過向土地銀行等5家金融機構辦理借款額度新台幣5,995百萬元及美金100百萬元續約案。
25. 決議通過向星展(台灣)商業銀行等4家金融機構辦理借款額度新台幣3,400百萬元及美金48.8百萬元新約案。
26. 決議通過晉升本公司乳飲群主管兼行銷企劃室主管黃釗凱為副總經理、總經理辦公室吳諒豐為副總經理及烘焙事業群主管吳昆林為協理。

(十二) 最近年度及截至年報刊印日止，董事或監察人對董事會通過重要決議有不同意見且有記錄或書面聲明者，其主要內容:無。

(十三) 最近年度及截至年報刊印日止公司有關人士辭職解任情形：

106年04月30日

職稱	姓名	到任日期	解任日期	辭職或解任原因
總經理	羅智先	96.06.28	105.06.22	職務調整

註：所稱公司有關人士係指董事長、總經理、會計主管、財務主管、內部稽核主管及研發主管等。

#### 四、會計師公費資訊

##### (一) 會計師公費資訊級距表

會計師事務所名稱	會計師姓名		查核期間	備註
資誠聯合會計師事務所	林姿妤	周建宏	105.1.1-105.12.31	

金額單位：新臺幣仟元

金額級距		公費項目	審計公費	非審計公費	合計
1	低於2,000千元				
2	2,000千元(含)~4,000千元				
3	4,000千元(含)~6,000千元			✓	
4	6,000千元(含)~8,000千元				
5	8,000千元(含)~10,000千元				
6	10,000千元(含)以上		✓		✓

(二) 給付簽證會計師、簽證會計師所屬事務所及其關係企業之非審計公費占審計公費之比例達四分之一以上者，應揭露審計與非審計公費金額及非審計服務內容：本公司本年度非審計公費占審計公費之比例為34.85%。

金額單位：新臺幣仟元

會計師事務所名稱	會計師姓名	審計公費	非審計公費					會計師查核期間	備註
			制度設計	工商登記	人力資源	其他	小計		
資誠聯合會計師事務所	林姿妤 周建宏	14,000	-	739	-	4,140	4,879	105.1.1~105.12.31	企業社會責任報告、諮詢服務等。

(三) 更換會計師事務所且更換年度所支付之審計公費較更換前一年度之審計公費減少者，應揭露更換前後審計公費金額及原因：無此情形。

(四) 審計公費較前一年度減少達百分之十五以上者，應揭露審計公費減少金額、比例及原因：無此情形。

#### 五、更換會計師資訊：不適用

六、公司之董事長、總經理、負責財務或會計事務之經理人，最近一年內曾任職於簽證會計師所屬事務所或其關係企業者：無

## 七、董事、經理人及持股比例超過百分之十之股東股權移轉及股權質押變動情形

### (一) 變動情形

單位：股

職稱	姓名	105年度		106年度截至4月30日止	
		持有股數 增(減)數	質押股數 增(減)數	持有股數 增(減)數	質押股數 增(減)數
董事 (法人股東)	高權投資(股)公司	8,640,000	-	3,040,000	-
董事長兼總策略長 (法人代表)	羅智先(註1)	-	-	-	-
董事 (法人代表)	高秀玲(註1)	-	-	-	-
董事 (法人代表) (105.04.01解任)	高清愿(註1)	-	-	-	-
董事 (法人代表) (105.04.06新任)	陳瑞堂(註1)	-	-	-	-
董事 (法人股東)	九福投資(股)公司	-	-	-	-
董事 (法人代表)	鄭高輝(註1)	(8,000,000)	-	-	-
董事 (法人股東)	泰伯投資(股)公司	-	-	-	-
董事 (法人代表)	吳平治(註1)	-	-	-	-
董事 (法人股東)	永原投資(股)公司	-	-	(2,000)	-
董事 (法人代表)	吳中和(註1)	-	-	-	-
董事	侯博明	-	-	-	-
董事	侯博裕	-	-	-	-
董事	林蒼生	(41,000)	-	-	-
董事	劉秀忍	-	-	-	(2,500,000)
獨立董事	林筠	-	-	-	-
獨立董事	游朝堂	-	-	-	-
獨立董事	呂鴻德	-	-	-	-
總經理 (105.06.22新任)	侯榮隆	-	-	-	-
副總經理	楊文隆	-	-	-	-
副總經理	殷建禮	-	-	-	-
副總經理 (財務主管)	蘇崇銘	-	-	-	-
副總經理	盧榮宏	-	-	-	-

職稱	姓名	105年度		106年度截至4月30日止	
		持有股數 增(減)數	質押股數 增(減)數	持有股數 增(減)數	質押股數 增(減)數
副總經理	吳進嵩	-	-	-	-
副總經理 (106.04.01協理晉升副總)	黃釗凱	-	-	-	-
副總經理 (106.04.01協理晉升副總)	吳諒豐	-	-	-	-
副總經理 (105.01.16解任)	李華揚	-	-	-	-
副總經理 (105.08.10解任)	黃瑞典	-	-	-	-
協理	余穎昌	-	-	-	-
協理	王瑞陞	-	-	-	-
協理	劉宗宜	-	-	-	-
協理	王家全	-	-	-	-
協理	賴富榮	-	-	-	-
協理	柴佳明	-	-	-	-
協理 (會計主管)	吳琮斌	-	-	-	-
協理	徐智明	-	-	-	-
協理	吳昆林	-	-	-	-
協理 (105.02.25解任)	曾啟智	-	-	-	-
協理 (105.09.07解任)	林武忠	-	-	-	-

註1：羅智先先生、高秀玲女士、高清愿先生及陳瑞堂先生為高權投資(股)公司法人代表；鄭高輝先生為九福投資(股)公司法人代表；吳平治先生為泰伯投資(股)公司法人代表；吳中和先生為永原投資(股)公司法人代表。

## (二) 股權移轉相對人為關係人資訊

姓名	股權移轉原因	交易日期	交易相對人	交易相對人與公司、董事、監察人及持股比例超過百分之十股東之關係	股數	交易價格
林蒼生	贈與	1050311	林怡吟	父女	41,000	53
鄭高輝	贈與	1050428	鄭果璧	父女	1,000,000	55.2
鄭高輝	贈與	1050428	鄭諱珩	父女	1,000,000	55.2
鄭高輝	贈與	1050428	陳裕程	翁婿	1,000,000	55.2
鄭高輝	贈與	1050428	鄭碧慧	父女	1,000,000	55.2
鄭高輝	贈與	1050428	杜激洵	祖外孫女	2,000,000	55.2
鄭高輝	贈與	1050428	鄭朝元	父子	2,000,000	55.2

(三) 股權質押相對人為關係人資訊：無。

## 八、持股比例占前十名之股東，其相互間之關係資料

105年12月31日

姓名	本人持有股份		配偶、未成年子女持有股份		利用他人名義合計持有股份		前十大股東相互間具有關係人或為配偶、二親等以內之親屬關係者，其名稱或姓名及關係。		備註
	股數	持股比率%	股數	持股比率%	股數	持股比率%	姓名(或名稱)	關係	
高權投資(股)公司	272,306,536	4.79	0	0.00	0	0.00	高秀玲	董事長	
高權投資(股)公司 代表人：羅智先	4,059,095	0.07	93,182,918	1.64	0	0.00	高權投資(股)公司 代表人：高秀玲	配偶	
							高秀玲	配偶	
高權投資(股)公司 代表人：高秀玲	93,182,918	1.64	4,059,095	0.07	0	0.00	高權投資(股)公司 代表人：羅智先	配偶	
高權投資(股)公司 代表人：陳瑞堂	6,056	0.00	0	0.00	0	0.00	無	無	
匯豐(台灣)託管法國 巴黎新加坡分行投資戶	182,019,218	3.20	0	0.00	0	0.00	無	無	
大通託管沙烏地阿拉伯 中央銀行投資專戶	173,490,686	3.05	0	0.00	0	0.00	無	無	
侯博明	147,751,414	2.60	0	0.00	24,188	0.00	侯博裕	兄	
侯博裕	128,917,063	2.27	0	0.00	0	0.00	侯博明	弟	
花旗台灣銀行託管新加坡 政府基金專戶	127,505,872	2.24	0	0.00	0	0.00	無	無	
高秀玲	93,182,918	1.64	4,059,095	0.07	0	0.00	高權投資(股)公司 代表人：羅智先	配偶	
劉秀忍	88,218,206	1.55	0	0.00	0	0.00	無	無	
大通託管T羅派斯新興 市場股票基金	81,062,410	1.43	0	0.00	0	0.00	無	無	
渣打託管梵加德新興市 場股票指數基金專戶	75,107,783	1.32	0	0.00	0	0.00	無	無	

## 九、公司、公司之董事、監察人、經理人及公司直接或間接控制之事業對同一轉投資事業之持股數與綜合持股比例

105年12月31日；單位：股

轉投資事業 (註)	本公司投資		董事、監察人、經理人 及直接或間接控制事業 之投資		綜合投資	
	股數	持股比例	股數	持股比例	股數	持股比例
President Global Corp.	500,000	100.00%	0	0.00%	500,000	100.00%
President International Trade & Investment Corp.	10,700	100.00%	0	0.00%	10,700	100.00%
統一棒球隊(股)公司	30,000	100.00%	0	0.00%	30,000	100.00%
統上開發建設(股)公司	34,020,000	100.00%	0	0.00%	34,020,000	100.00%
凱友投資(股)公司	326,108,780	100.00%	0	0.00%	326,108,780	100.00%
Cayman President Holdings Ltd.	406,136,000	100.00%	0	0.00%	406,136,000	100.00%
統一數網(股)公司	6,500,000	100.00%	0	0.00%	6,500,000	100.00%
統一夢公園生活事業(股)公司	6,100,000	100.00%	0	0.00%	6,100,000	100.00%
凱南投資(股)公司	213,500,000	100.00%	0	0.00%	213,500,000	100.00%
統義玻璃工業(股)公司	36,000,000	100.00%	0	0.00%	36,000,000	100.00%
統一速邁自販(股)公司	15,000,000	100.00%	0	0.00%	15,000,000	100.00%
南聯國際貿易(股)公司	99,999,184	100.00%	196	0.00%	99,999,380	100.00%
統合開發(股)公司	72,120,000	72.12%	27,880,000	27.88%	100,000,000	100.00%
統樂開發事業(股)公司	98,885,255	61.80%	61,114,745	38.20%	160,000,000	100.00%
統一生機開發(股)公司	2,833,333	56.67%	2,166,667	43.33%	5,000,000	100.00%
統正開發(股)公司	561,431,250	40.50%	824,818,750	59.50%	1,386,250,000	100.00%
統一百華(股)公司	12,000,000	30.00%	28,000,000	70.00%	40,000,000	100.00%
統昶行銷(股)公司	7,868,347	20.00%	31,473,390	80.00%	39,341,737	100.00%
統一精工(股)公司	13,046,358	18.89%	55,858,816	80.87%	68,905,174	99.76%
統健實業(股)公司	11,740,998	97.84%	1,000	0.01%	11,741,998	97.85%
統一速達(股)公司	29,570,400	20.00%	103,496,400	70.00%	133,066,800	90.00%
統一國際開發(股)公司	917,734,230	69.37%	121,716,000	9.20%	1,039,450,230	78.57%
統一開發(股)公司	108,000,000	30.00%	144,000,000	40.00%	252,000,000	70.00%
捷盟行銷(股)公司	5,144,000	20.00%	11,574,000	45.00%	16,718,000	65.00%
德記洋行(股)公司	59,692,047	63.17%	1,064,245	1.13%	60,756,292	64.30%
統仁藥品(股)公司	51,000	51.00%	10,000	10.00%	61,000	61.00%
統清(股)公司	6,119,999	51.00%	600,001	5.00%	6,720,000	56.00%
統一東京(股)公司	29,986,824	51.00%	1,176	0.00%	29,988,000	51.00%
統奕包裝(股)公司	31,767,030	50.58%	1,560	0.01%	31,768,590	50.59%
統萬(股)公司	5,999,999	50.00%	1	0.00%	6,000,000	50.00%
統一星巴克(股)公司	7,127,558	20.00%	10,691,337	30.00%	17,818,895	50.00%

轉投資事業 (註)	本公司投資		董事、監察人、經理人 及直接或間接控制事業 之投資		綜合投資	
	股數	持股比例	股數	持股比例	股數	持股比例
統一實業(股)公司	719,357,425	45.55%	68,371,292	4.33%	787,728,717	49.88%
台灣神隆(股)公司	288,431,384	37.94%	87,779,732	11.54%	376,211,116	49.48%
統一超商(股)公司	471,996,430	45.40%	11,336,949	1.09%	483,333,379	46.49%
大統益(股)公司	61,141,231	38.22%	12,231,402	7.65%	73,372,633	45.87%
家福(股)公司	137,511,893	20.50%	130,801,027	19.50%	268,312,920	40.00%
統一綜合證券(股)公司	378,085,072	28.31%	121,484,786	9.09%	499,569,858	37.40%
維力食品工業(股)公司	6,660,000	33.30%	0	0.00%	6,660,000	33.30%
光泉牧場(股)公司	31,252,839	31.25%	0	0.00%	31,252,839	31.25%
太子建設開發(股)公司	162,743,264	10.03%	243,829,577	15.02%	406,572,841	25.05%
萬通票券金融(股)公司	78,209,035	14.46%	19,038,636	3.52%	97,247,671	17.98%
光泉食品(股)公司	1,069,200	3.96%	0	0.00%	1,069,200	3.96%

註：係公司採用權益法之投資





# 4

## 肆 > 募資情形

74	一、資本及股份
74	(一) 股本來源
77	(二) 股東結構
77	(三) 股權分散情形
77	(四) 主要股東名單
78	(五) 最近二年度每股市價、淨值、盈餘、 股利及相關資料
78	(六) 公司股利政策及執行狀況
78	(七) 本次股東會擬議之無償配股對公司營 業績效及每股盈餘之影響
79	(八) 員工、董事酬勞
79	(九) 公司買回本公司股份情形
80	二、公司債辦理情形
83	三、特別股、海外存託憑證、員工認股權憑證、 限制員工權利新股及併購或受讓他公司股份 發行新股之辦理情形
83	四、資金運用計劃執行情形

# CAPITAL OVERVIEW

## 一、資本及股份

### (一) 股本來源

#### 1. 已發行股份

#### 股本形成經過

106年4月30日

年月	發行價格	核定股本		實收股本		備註			
		股數(股)	金額(新台幣元)	股數(股)	金額(新台幣元)	股本來源	以現金以外之財產抵充股款者	其他	
76.10	10	289,951,740	2,899,517,400	289,951,740	2,899,517,400	未分配盈餘增資 資本公積轉增資	371,733,000元 49,564,400元	無	761014(76)台財證 (一)第01031號 761123經(76)商 58945號
77.09	10	347,942,100	3,479,421,000	347,942,100	3,479,421,000	未分配盈餘增資 資本公積轉增資	492,918,000元 86,985,600元	無	770814(77)台財證 (一)第08806號 771029(77)經 33153號
78.10	10	416,390,849	4,163,908,490	416,390,849	4,163,908,490	未分配盈餘增資 資本公積轉增資	614,899,070元 69,588,420元	無	780921(78)台財證 (一)第01951號 781223經投審(78) 工商字第8023號
79.08	10	549,636,000	5,496,360,000	549,636,000	5,496,360,000	未分配盈餘增資 資本公積轉增資	1,249,173,340元 83,278,170元	無	790726(79)台財證 (一)第01715號 791207經投審(79) 工商字第8306號
80.09	10	643,100,000	6,431,000,000	643,100,000	6,431,000,000	未分配盈餘增資 資本公積轉增資	879,676,400元 54,963,600元	無	800823(80)台財證 (一)第02399號 801102經(80)商 123659號
81.10	10	771,800,000	7,718,000,000	771,800,000	7,718,000,000	未分配盈餘增資 資本公積轉增資	1,222,690,000元 64,310,000元	無	811015(81)台財證 (一)第02665號 811218經(81)商 125116號
81.11	10	821,800,000	8,218,000,000	821,800,000	8,218,000,000	現金增資	500,000,000元	無	810904(81)台財證 (一)第02290號 820105經(81)商 127499號
82.08	10	986,160,000	9,861,600,000	986,160,000	9,861,600,000	未分配盈餘增資 資本公積轉增資	1,479,240,000元 164,360,000元	無	820709(82)台財證 (一)第28647號 821007經(82)商 120572號
83.07	10	1,183,400,000	11,834,000,000	1,183,400,000	11,834,000,000	未分配盈餘增資 資本公積轉增資	591,776,000元 1,380,624,000元	無	830701(83)台財證 (一)第29932號 830829經(83)商 112813號
84.07	10	1,538,420,000	15,834,200,000	1,538,420,000	15,384,200,000	未分配盈餘增資 資本公積轉增資	2,603,480,000元 946,720,000元	無	840629(84)台財證 (一)第37779號 840822經(84)商 112482號

年月	發行價格	核定股本		實收股本		備註			
		股數(股)	金額 (新台幣元)	股數(股)	金額 (新台幣元)	股本來源		以現金 以外之 財產抵 充股款 者	其他
85.08	10	1,846,104,000	18,461,040,000	1,846,104,000	18,461,040,000	未分配盈餘增資 資本公積轉增資	2,846,077,000元 230,763,000元	無	850706(85)台財證 (一)第41130號 850924經(85)商字 第114515號
86.08	10	2,215,324,800	22,153,248,000	2,215,324,800	22,153,248,000	未分配盈餘增資 資本公積轉增資	3,415,292,400元 276,915,600元	無	860630(86)台財證 (一)第51660號 860926經(86)商字 第119094號
87.07	10	2,658,389,760	26,583,897,600	2,658,389,760	26,583,897,600	未分配盈餘增資 資本公積轉增資	4,098,350,880元 332,298,720元	無	870623(87)台財證 (一)第54840號 870828經(087)商 字第087125910號
88.08	10	2,924,228,800	29,242,288,000	2,924,228,800	29,242,288,000	未分配盈餘增資 資本公積轉增資	2,525,470,910元 132,919,490元	無	880623(88)台財證 (一)第57435號 880901經(088)商 字第088131861號
89.08	10	3,158,167,110	31,581,671,100	3,158,167,110	31,581,671,100	未分配盈餘增資 資本公積轉增資	2,222,413,940元 116,969,160元	無	890713(89)台財證 (一)第60239號 890829經(089)商 字第089131259號
90.08	10	3,347,657,200	33,476,572,000	3,347,657,200	33,476,572,000	未分配盈餘增資 資本公積轉增資	1,831,737,550元 63,163,350元	無	900620(90)台財證 (三)第139435號 900906經(90)商字 第09001360040號
91.04	10	3,341,986,200	33,419,862,000	3,341,986,200	33,419,862,000	庫藏股買回減資	56,710,000元	無	910107(90)台財證 (三)第179198號
91.08	10	3,442,245,800	34,422,458,000	3,442,245,800	34,422,458,000	未分配盈餘增資	1,002,596,000元	無	910711台財證一字 第0910138403號 910913經授商字 第09101374790號
92.03	10	3,424,386,800	34,243,868,000	3,424,386,800	34,243,868,000	庫藏股買回減資	178,590,000元	無	920331經授商字 第09201091780號
92.10	10	3,424,386,800	34,243,868,000	3,395,097,800	33,950,978,000	庫藏股買回減資	292,890,000元	無	920509台財證三 字第0920121101 號 920708台財證三 字第0920131839 號 921020經授商字 第09201293960號
93.03	10	3,424,386,800	34,243,868,000	3,375,384,800	33,753,848,000	庫藏股買回減資	197,130,000元	無	921219台財證三 字第09210160217 號 930322經授商字 第09301045320號
94.12	10	3,424,386,800	34,243,868,000	3,354,125,800	33,541,258,000	庫藏股買回減資	212,590,000元	無	941121金管證三字 第0940152992號 950105經授商字 第09501001530號

年月	發行價格	核定股本		實收股本		備註			
		股數(股)	金額(新台幣元)	股數(股)	金額(新台幣元)	股本來源	以現金以外之財產抵充股款者	其他	
96.08	10	4,800,000,000	48,000,000,000	3,555,373,348	35,553,733,480	未分配盈餘增資	2,012,475,480元	無	960716金管證一字第0960036627號 960912經授商字第09601220080號
97.08	10	4,800,000,000	48,000,000,000	3,733,142,015	37,331,420,150	未分配盈餘增資	1,777,686,670元	無	970709金管證一字第0970034224號 970917經授商字第09701237960號
98.08	10	4,800,000,000	48,000,000,000	3,897,400,264	38,974,002,640	未分配盈餘增資	1,642,582,490元	無	980709金管證發字第0980034094號 980904經授商字第09801201120號
99.08	10	4,800,000,000	48,000,000,000	4,287,140,290	42,871,402,900	未分配盈餘增資	3,897,400,260元	無	990705金管證發字第0990034474號 990903經授商字第09901201530號
100.08	10	4,800,000,000	48,000,000,000	4,544,368,707	45,443,687,070	未分配盈餘增資	2,572,284,170元	無	1000706金管證發字第1000031177號 1000902經授商字第10001204390號
101.08	10	6,000,000,000	60,000,000,000	4,862,474,516	48,624,745,160	未分配盈餘增資	3,181,058,090元	無	1010705金管證發字第1010029784號 1010831經授商字第10101179020號
102.08	10	6,000,000,000	60,000,000,000	5,154,222,987	51,542,229,870	未分配盈餘增資	2,917,484,710元	無	1020708金管證發字第1020026306號 1020829經授商字第10201177110號
103.08	10	6,000,000,000	60,000,000,000	5,463,476,366	54,634,763,660	未分配盈餘增資	3,092,533,790元	無	1030707金管證發字第1030025539號 1030825經授商字第10301176800號
104.08	10	6,000,000,000	60,000,000,000	5,682,015,421	56,820,154,210	未分配盈餘增資	2,185,390,550元	無	1040713金管證發字第1040026046號 1040902經授商字第10401181620號

## 2. 股份種類

106年4月30日

股份種類	核定股本			備註
	流通在外股份(股)	未發行股份(股)	合計	
普通股	5,682,015,421	317,984,579	6,000,000,000	屬上市公司股票

## 3. 總括申報制度相關資訊：無

## (二) 股東結構

105年12月31日

股東結構 數量	政府機構	金融機構	其他法人	個人	外國機構及 外人	合計
人數	24	24	429	117,492	1,423	119,392
持有股數	201,550,513	41,042,745	616,944,219	1,689,335,469	3,133,142,475	5,682,015,421
持股比例	3.55%	0.72%	10.86%	29.73%	55.14%	100.00%

## (三) 股權分散情形

## 1. 普通股(每股面額新台幣十元)

105年12月31日

持股分級	股東人數	持有股數	持股比例
1至999	64,920	17,491,979	0.31%
1,000至5,000	35,919	77,432,790	1.36%
5,001至10,000	8,031	56,156,571	0.99%
10,001至15,000	3,247	39,873,108	0.70%
15,001至20,000	1,835	31,357,247	0.55%
20,001至30,000	1,495	36,631,009	0.65%
30,001至50,000	1,320	50,212,183	0.88%
50,001至100,000	910	62,992,510	1.11%
100,001至200,000	483	68,318,513	1.20%
200,001至400,000	339	97,004,266	1.71%
400,001至600,000	165	81,445,033	1.43%
600,001至800,000	120	82,672,599	1.46%
800,001至1,000,000	92	81,473,390	1.43%
1,000,001以上	516	4,898,954,223	86.22%
合計	119,392	5,682,015,421	100.00%

## 2. 特別股：本公司無發行特別股。

## (四) 主要股東名單

105年12月31日

主要股東名稱	股份	持有股數	持股比例
高權投資股份有限公司		272,306,536	4.79%
匯豐(台灣)託管法國巴黎新加坡分行投資戶		182,019,218	3.20%
大通託管沙烏地阿拉伯中央銀行投資專戶		173,490,686	3.05%
侯博明		147,751,414	2.60%
侯博裕		128,917,063	2.27%
花旗台灣銀行託管新加坡政府基金專戶		127,505,872	2.24%
高秀玲		93,182,918	1.64%
劉秀忍		88,218,206	1.55%
大通託管T羅派斯新興市場股票基金		81,062,410	1.43%
渣打託管梵加德新興市場股票指數基金專戶		75,107,783	1.32%

## (五) 最近二年度每股市價、淨值、盈餘、股利及相關資料

單位：新台幣元

項 目		年 度	104年度	105年度	106年度截至3月31日
每股市價	最 高		60.00	67.40	58.10
	最 低		48.00	50.30	52.40
	平 均		54.17	58.54	55.00
每股淨值	分 配 前		16.95	16.61	16.84
	分 配 後		14.95	16.61	16.84
每股盈餘	加權平均股數（仟股）		5,682,015	5,682,015	5,682,015
	每股盈餘	追溯前	2.48	2.56	0.79
		追溯後	2.48	2.56	0.79
	每股股利	現金股利		2.0	(註4)
無償配股		盈餘配股	0	(註4)	-
		資本公積配股	-	(註4)	-
累積未付股利		-	-	-	
投資報酬分析	本益比（註1）		21.84	22.87	-
	本利比（註2）		27.09	(註4)	-
	現金股利殖利率(註3)		3.69%	(註4)	-

註1：本益比＝當年度每股平均收盤價／每股盈餘。

註2：本利比＝當年度每股平均收盤價／每股現金股利

註3：現金股利殖利率＝每股現金股利／當年度每股平均收盤價。

註4：本公司民國105年度盈餘分配議案尚未經股東會議決通過。

## (六) 公司股利政策及執行狀況

### 1. 股利政策

本公司所處產業環境多變，企業生命週期正值穩定成長階段，董事會對於盈餘分派議案之擬具，應考慮公司未來之資本支出預算及資金之需求，並衡量以盈餘支應資金需求之必要性，以決定盈餘保留或分派之數額及以現金方式分派股東紅利之金額。

本公司每年決算如有盈餘，除依法提繳營業事業所得稅、彌補以往年度虧損外，如尚有餘額，應先提法定盈餘公積百分之十，並依法提列或回轉特別盈餘公積後，再加計上年度累積未分配盈餘後，為累積可分配盈餘，股東紅利應為累積可分配盈餘之50%至100%，現金股利比率不低於當年度股利分配總額之30%，由董事會擬具盈餘分派議案，提請股東會議決後分派之。

### 2. 執行狀況

民國105年度本公司盈餘分派案，業經董事會擬訂如下：

普通股股利：每股分派現金股利2.1元，股票股利0元，俟股東常會決議通過後，另訂除息基準日。

## (七) 本次股東會擬議之無償配股對公司營業績效及每股盈餘之影響

本公司未編製並公告財務預測，且並無配發無償配股之情事，故不適用。



## (八) 員工、董事酬勞

### 1. 公司章程所載員工、董事酬勞之成數或範圍：

本公司當年度如有獲利，應提撥不得少於百分之二為員工酬勞及提撥不高於百分之二為董事酬勞。但本公司尚有累積虧損時，應預先保留彌補虧損數額。

第一項所稱之當年度獲利係指當年度稅前利益扣除分派員工酬勞及董事酬勞前之利益。

員工酬勞發給之對象包括符合一定條件之從屬公司員工。

### 2. 105年度估列員工、董事酬勞金額之估列基礎、配發股票酬勞之股數計算基礎及實際配發金額若與估列數有差異時之會計處理：

本公司民國105年度員工、董事酬勞估列金額係以截至當期止之當年度獲利情形，以章程所定之成數為基礎估列。實際配發金額與估列數無差異。

### 3. 董事會通過配發105年度員工、董事酬勞等資訊：

#### (1) 配發員工現金酬勞及董事酬勞金額：（單位：新台幣仟元）

員工現金酬勞	\$1,274,417
董事酬勞	250,841
合計	<u>\$1,525,258</u>

董事會通過配發之員工、董事酬勞與民國105年度財務報表認列之金額\$1,525,258仟元無差異。

#### (2) 配發員工股票酬勞金額占本期個體財報報告稅後純益及員工酬勞總額合計數之比例：無。

#### (3) 考慮配發員工、董事酬勞後之設算每股盈餘：

本期淨利 (單位：新台幣仟元)	\$ 14,526,719
105年度加權平均流通在外股數 (仟股)	5,682,015
設算每股盈餘 (單位：新台幣元)	\$2.56

### 4. 104年度員工、董事酬勞之配發情形：

104年度員工、董事酬勞之實際配發情形：（單位：新台幣仟元）

員工現金酬勞	\$1,220,429
董事酬勞	247,080
合計	<u>\$1,467,509</u>

上開員工、董事酬勞之實際配發情形與民國104年度財務報表認列數差異為\$1,734仟元，主要係估列計算之差異，已調整民國105年度之損益。

## (九) 公司買回本公司股份情形：

105年度及截至年報刊印日止，公司未有買回本公司股份之情形。

## 二、公司債辦理情形(含海外公司債)

公司債種類	101年度第一期無擔保公司債	101年度第二期無擔保公司債
發行(辦理)日期	一〇一年六月十八日	一〇一年十月二十九日
面額	新台幣壹佰萬元整	新台幣壹佰萬元整
發行及交易地點	中華民國證券櫃檯買賣中心	中華民國證券櫃檯買賣中心
發行價格	依面額十足發行	依面額十足發行
總額	新台幣伍拾億元整	新台幣參拾陸億元整
利率	固定利率1.35%	五年期年利率1.28%、七年期年利率1.39%。
期限	五年期到期日：一〇六年六月十八日	五年期到期日：一〇六年十月二十九日 七年期到期日：一〇八年十月二十九日
保證機構	無	無
受託人	台北富邦商業銀行信託部	台北富邦商業銀行信託部
承銷機構	無	無
簽證律師	郭惠吉	郭惠吉
簽證會計師	劉子猛、林姿妤	劉子猛、林姿妤
償還方法	自發行日起屆滿第四、五年底各還本二分之一	五年期到期一次還本。 七年期自發行日起屆滿第六、七年底分別還本二分之一。
未償還本金(截至106.4.30)	新台幣貳拾伍億元整	新台幣參拾陸億元整
贖回或提前清償之條款	無	無
限制條款	無	無
信用評等機構名稱、評等日期、公司債評等結果	中華信用評等股份有限公司 評等日期：101.05.04 評等結果：twA+	中華信用評等股份有限公司 評等日期：101.09.17 評等結果：twA+
附其他權利	截至年報刊印日止已轉換(交換或認股)普通股、海外存託憑證或其他有價證券之金額	無
	發行及轉換(交換或認股)辦法	無
	發行及轉換、交換或認股辦法、發行條件對股權可能稀釋情形及對現有股東權益影響	無
	交換標的委託保管機構名稱	無

## 二、公司債辦理情形(含海外公司債)(續)

公司債種類	101年度第三期無擔保公司債	103年度第一期無擔保公司債
發行（辦理）日期	一〇二年二月二十六日	一〇三年二月十八日
面額	新台幣壹佰萬元整	新台幣壹佰萬元整
發行及交易地點	中華民國證券櫃檯買賣中心	中華民國證券櫃檯買賣中心
發行價格	依面額十足發行	依面額十足發行
總額	新台幣貳拾億元整	新台幣參拾陸億元整
利率	固定利率1.22%	固定利率1.39%。
期限	五年期到期日：一〇七年二月二十六日	五年期到期日：一〇八年二月十八日
保證機構	無	無
受託人	台北富邦商業銀行信託部	台北富邦商業銀行信託部
承銷機構	無	無
簽證律師	郭惠吉	郭惠吉
簽證會計師	劉子猛、林姿妤	劉子猛、林姿妤
償還方法	到期一次還本。	到期一次還本。
未償還本金(截至106.4.30)	新台幣貳拾億元整	新台幣參拾陸億元整
贖回或提前清償之條款	無	無
限制條款	無	無
信用評等機構名稱、評等日期、公司債評等結果	中華信用評等股份有限公司 評等日期：101.12.14 評等結果：twA+	中華信用評等股份有限公司 評等日期：102.12.25 評等結果：twAA-
附其他權利	截至年報刊印日止已轉換(交換或認股)普通股、海外存託憑證或其他有價證券之金額	無
	發行及轉換（交換或認股）辦法	無
	發行及轉換、交換或認股辦法、發行條件對股權可能稀釋情形及對現有股東權益影響	無
	交換標的委託保管機構名稱	無

## 二、公司債辦理情形(含海外公司債)(續)

公司債種類	103年度第二期無擔保公司債
發行(辦理)日期	一〇三年六月二十三日
面額	新台幣壹佰萬元整
發行及交易地點	中華民國證券櫃檯買賣中心
發行價格	依面額十足發行
總額	新台幣伍拾捌億元整
利率	五年期年利率1.29%、七年期年利率1.62%、十年期年利率1.78%
期限	五年期到期日：一〇八年六月二十三日 七年期到期日：一一〇年六月二十三日 十年期到期日：一一三年六月二十三日
保證機構	無
受託人	台北富邦商業銀行信託部
承銷機構	無
簽證律師	郭惠吉
簽證會計師	劉子猛、周建宏
償還方法	五年期自發行日起屆滿第四、五年底分別還本二分之一。七年期自發行日起屆滿第六、七年底分別還本二分之一。十年期自發行日起屆滿第九、十年底分別還本二分之一。
未償還本金(截至106.4.30)	新台幣伍拾捌億元整
贖回或提前清償之條款	無
限制條款	無
信用評等機構名稱、評等日期、公司債評等結果	中華信用評等股份有限公司 評等日期：103.4.21 評等結果：twAA-(發行人評等)
附其他權利	截至年報刊印日止已轉換(交換或認股)普通股、海外存託憑證或其他有價證券之金額
發行及轉換(交換或認股)辦法	無
發行及轉換、交換或認股辦法、發行條件對股權可能稀釋情形及對現有股東權益影響	無
交換標的委託保管機構名稱	無

三、特別股、海外存託憑證、員工認股權憑證、限制員工權利新股及併購或受讓他公司股份發行新股之辦理情形：無。

#### 四、資金運用計劃執行情形

本公司前各次發行或私募有價證券計劃均已完成，且無最近三年內已完成而計劃效益尚未顯現之情事。

# 5

## 伍 > 營運概況

86 .....	一、業務內容
86 .....	(一) 業務範圍
88 .....	(二) 產業概況
91 .....	(三) 技術及研發概況
93 .....	(四) 長、短期業務發展計畫
94 .....	二、市場及產銷概況
94 .....	(一) 市場分析
102 .....	(二) 主要產品之重要用途及產製過程
107 .....	(三) 主要原料之供應狀況
107 .....	(四) 最近二年度占進(銷)貨總額百分之十以上之客戶名稱及其進 (銷)貨金額與比例
108 .....	(五) 最近二年度生產量值表
109 .....	(六) 最近二年度銷售量值表
110 .....	三、人力資源
112 .....	四、環保支出資訊
113 .....	五、勞資關係
115 .....	六、重要契約
117 .....	七、供應商管理

# OPERATION HIGHLIGHTS

## 一、業務內容

### (一) 業務範圍

#### 1. 本公司所營業務的主要內容及其營業比重

事業部別	主要產品	占本公司營業比重 (%)
<b>食糧群：</b>		<b>7.56</b>
大宗食材部	食材的加工、買賣。	0.00
飼料部	各類畜產飼料（如豬、雞、乳牛等禽畜產及寵物飼料等）。	3.49
水產部	各類水產飼料（如石斑魚、鰻、蝦、鱸飼料等）。	1.19
麵粉部	麵粉。	2.88
<b>速食群：</b>		<b>12.28</b>
油脂部	家庭食用油等。	0.17
食品部	速食麵、乾吃麵、麵條、麵塊及風味醬等。	12.11
<b>乳飲群：</b>		<b>58.08</b>
綜合飲料部	各類果汁等。	0.71
茶飲事業部	茶飲料。	17.94
水事業部	包裝水、運動飲料等。	1.83
乳品部	鮮乳、調味乳、優酪乳、冷藏乳酸飲料、益生菌保健食品、豆米漿、乳飲品及布丁等。	29.48
咖啡部	咖啡飲料、咖啡豆。	7.38
代理品牌組	代理品牌系列產品之生產及行銷。	0.74
<b>綜合食品群：</b>		<b>7.02</b>
肉品部	肉類加工製品。	1.16
醬油暨調味品部	醬油、調味品。	3.14
冷凍調理食品部	冷凍調理食品（如水餃、湯包、生煎包及貢丸等）。	0.87
冰品事業部	各式冰品（如冰淇淋、包裝冰塊等）。	0.57
國際部	國外市場開發與貿易，以及代理、行銷國際品牌。	1.28
<b>烘焙事業群：</b>		<b>9.19</b>
麵包部	麵包、蛋糕、糕點、冷凍麵糰等。	6.99
PL烘焙業務開發小組	麵包、土司、蛋糕系列代工產品之開發、生產及通路經營。	2.20
<b>技術群：</b>		<b>4.99</b>
PL業務開發部	乳品、飲料、冰品、冷調、肉品系列代工產品之開發、生產及通路經營。	4.99
其他：	其他。	<b>0.88</b>



## 2. 本集團所營業務的主要內容及其營業比重(含子公司)

事業部別	主要產品	占本集團合併營業比重(%)
食品事業部	各種食用油、速食麵、麵條、乳飲品、麵包、保健食品、調味品。	38.09
便利商店事業部	台灣7-ELEVEN便利店。	33.77
流通事業部	黑貓宅急便、連鎖藥妝、菲律賓7-ELEVEN。	13.15
包裝容器事業部	馬口鐵、PET瓶、紙杯、玻璃瓶。	5.60
食糧事業部	畜產飼料、水產飼料、麵粉。	4.41
油品事業部	Smile加油站。	2.26
製藥事業部	生技製藥。	0.98
休閒開發事業部	統一7-ELEVEN獅棒球隊、夢時代購物中心、統一渡假村。	0.87
物流事業部	常溫及低溫倉儲物流。	0.69
投資開發事業部	投資產業以生醫製藥、不動產及民生消費性產品為主。	0.07
其他事業部	其他。	0.11

## 3. 計畫開發之新產品

本年度預計開發之品項如下：

類別	預計開發之品項
麵粉	小包裝麥典日式麵食專用粉
個食微波即食產品	生煎包、魷魚燒、餡餅

## (二) 產業概況

### 1. 總體經濟環境

綜觀105年全球經濟復甦乏力，主因是美日歐等大國表現不如預期、新興市場成長動能放緩，加上英國脫歐、美國總統大選等重大事件，都衝擊全球金融市場及貿易，並影響消費者與投資人信心，全球經濟成長率更跌至2.4%，創下金融海嘯以來的新低點。根據台灣行政院主計處資料，105年經濟成長率1.40%，其中，國內需求整體成長1.75%，包含：民間消費成長1.04%、政府消費成長0.35%、資本形成成長0.35%；國外淨需求衰退0.34%，包含：輸出成長1.38%、輸入成長1.72%。此外，105年消費者物價(CPI)指數上漲1.40%、躉售物價指數(WPI)下跌3.01%，出口金額衰退0.1%、進口金額衰退1.0%。

### 2. 集團主要事業體系

面對全球化的挑戰與深耕泛亞洲市場及進軍國際市場的策略佈局需要，統一將企業集團內核心公司或旗下子公司，依產業定位、特性與關聯性，以功能同質性高者集結建構出專業事業體系，再透過專業分工與最有效益的資源分配，延伸核心產業範疇至國際舞台，落實集團的長期發展策略，延伸集團核心優勢。發展至今，統一企業集團的專業事業體系有：「食品製造」事業體系、「流通」事業體系、「商流貿易」事業體系、「投資」事業體系。

#### (1) 統一食品製造事業體系：落實核心戰略、建構穩固主軸

由統一企業公司領軍的食品製造事業體系，是運用「虛擬群公司」的經營策略，整合、聚焦海內外食品製造本業的發展與組織佈局。主骨幹有食糧、速食、乳飲、綜合食品、烘焙及流通等事業群公司；地理分佈涵蓋台灣、中國、越南、泰國、印尼、菲律賓及馬來西亞等產銷據點；產業呈多元化發展，有飼料、水產飼料、麵粉等大宗物資，乳品、茶、水、果汁、咖啡等各類非酒精類飲料；速食麵、油脂、冰品、冷凍調理食品、肉製品、醬品調味料、以及麵包、糕點等烘焙食品。

食品製造事業體系以「品牌管理」為戰略核心，以「製造+研發」、「貿易流通」、「通路經營」、「策略聯盟+策略併購」四個主軸為發展方向，積極深耕泛亞洲區域佈局，以「創造公司最大的經營價值」為長期的經營目標，並朝向成為全球食品行銷公司典範的企業集團。

#### (2) 統一流通事業體系：創造新生活型態大革命

統一集團流通事業體系(PCSC)以統一超商為主，以連鎖經營的運作概念整合約四十家垂直及水平關係企業，員工總數超過三萬人，是一個不斷成長、為台灣生活型態創造革命的活力組織。

PCSC的生命力來自統一企業「誠實苦幹、創新求進」的經營理念，以24小時來滿足消費者需求。為了創造持續追求成長的高峰，PCSC戮力尋求與國際知名品牌合作的戰略，將國外經營模式落實本土化，帶給台灣消費者更豐富的生活風貌。同時PCSC也將此流通業經營know-how成功複製到海外，如上海星巴克、菲律賓7-ELEVEN，不斷拓展事業國際版圖。

發展至今PCSC的事業版圖橫跨台灣、中國、菲律賓等地，營業範圍跨及零售、藥妝、物流、休閒、百貨.....等多元產業。展望未來，PCSC將更積極擘畫流通版圖的延伸，跨足多角化、國際化的連鎖經營事業，以國際化格局開拓海外市場，打造更亮麗的前景與未來。

#### (3) 統一商流貿易事業體系：深耕全通路、開創新領域

南聯國際貿易股份有限公司成立於68年4月，79年轉型為國際知名品牌代理商，經營品項包括啤酒、葡萄酒、飲料、調料、醬料、保健用品等系列，並積極開發符合生活趨勢的新領域商品。

南聯國際貿易股份公司以現有代理業務為基礎，已建立密布全台銷售網絡，持續深耕各個通路健全服務。因應網路的普及，不斷擴展網路商機、努力建構具有效益的行銷平台，以滿足符合消費者需求，進而創造公司股東與員工的最大利益。

#### (4) 統一投資事業體系: 洞悉價值、創新服務、穩健獲利

統一投資事業體系以統一國際開發（PIDC）公司為主軸，86年結合集團資源展開策略性投資事業，為集團企業帶來新事業投資契機。投資主要以生技醫療製藥、不動產及內需產業為主，投資區域橫跨台灣、中國及美國地區。不動產產業方面：1.高雄夢時代購物中心：為一複合商業中心，是全台樓板面積最大的購物中心之一。2.台北市政府捷運轉運站：係結合飯店事業（W Hotel）、商場事業（統一時代百貨）與轉運站之經營管理。生技醫療產業方面：1.台灣神隆：藥品製程研發暨原料藥生產代工。2.其他：如生技新藥、基因檢測、體外診斷醫療器材(IVD)…等公司。展望未來，統一國際開發（PIDC）以『洞悉價值、創新服務、穩健獲利』之營運模式，持續強化競爭優勢，為股東創造價值、更為集團創造乘數效益。

### 3. 食品產業現況與發展

食品所ITIS計畫根據總體經濟、農產原料及食品供應鏈等環境變化，估計105年台灣食品業產值6,016.8億元，全年成長率約1.6%。105年食品業面臨諸多挑戰：控管食品的安全風險、遵從法令的標示規範、因應人力的供給短缺、調整國際大廠和品牌的策略規劃，都促使食品業者藉機思考自身的核心能力和關鍵成功因素，並強化競爭優勢，才能在洪流中屹立不搖。而影響營運風險的因子，更是涵蓋食品安全、品牌管理、原物料管理、通路管理、應收帳款、事業單位等面向，因此，風險控管不僅須仰賴政府監督，更需要食品業自主管理，尤其是食品安全的控管，以贏得消費者信賴。

面對未來的眾多挑戰，由於台灣食品產業發展受制於國內原料及市場限制，食品產業發展重點方向涵蓋：(1)建立食品安心價值及保證基礎，包含：產業鏈安心管理、產品升級、消費者溝通；(2)在地特色價值差異化，包含：在地原料、飲食文化、整合力量；(3)拓展電子商務連結，包含：虛實通路運用、新通路佈點、國際市場拓展；(4)活絡國際佈局，包含：潛力外銷市場、海外布局、全球運籌。

### 4. 產業上、中、下游之關聯性

食品業屬內需型民生產業，除受限於市場範圍、資源限制、溫控條件、保存期限、人力資源等因素外，加上進入門檻障礙較低，可謂是高度競爭的成熟產業。此外，食品廠商對上游原料供應的掌握度薄弱、食安系統成本提升，以及消費者對食品價格的敏感度提高，食品廠商在末端售價及營運成本的管控將更形嚴峻。

若由價值鏈檢視，零售通路業者為增加利潤來源，發展高毛利的自有品牌商品已成不可擋的趨勢，不但壓低整體食品售價、更進一步排擠食品廠商產品可陳列的貨架空間，食品製造遂成為整個食品業價值鏈中，附加價值最被擠壓的一環。

面對成本上漲壓力和人力缺乏，並因應愈趨嚴格的食安法規要求，食品製造業者必須藉由產品安全把關、產品升級和服務加值，以及供應鏈整合，提高市場應對彈性，以降低成本衝擊和強化競爭優勢。除透過政府協助平抑原物料價格，緩和食品價格上漲對民生消費的影響外，廠商也需自行建立完善的食品安全檢測機制，並透過與同業發展「競合」的策略聯盟關係，強化垂直整合及橫向加總的能量，做好源頭管理。

另一方面，食品製造業者更需積極與下游客戶發展製販同盟的夥伴關係，從通路端洞悉消費者潛在需求、掌握消費性產品發展趨勢，或藉由自身研發與製造優勢，協助通路發展自有品牌，共創雙贏。

### 5. 產品發展趨勢及競爭情形

#### (1) 產品發展趨勢

台灣食品產業產品發展趨於多元化，廠商致力於提供消費者全新的食用體驗，推出差異化產品和創意服務，例如：使用在地原物料、強化包裝、應用新的生產技術。零售商的自有品牌也從平價時尚的「價格

導向」，轉向與日韓大廠開發新品的「價值驅動」。因應社會環境變遷和外食的消费需求變化，零售通路業者力推複合式店面和APP服務，並積極發展多品牌策略以拓展業務。在海外，廠商也致力於調整外銷市場的布局策略，尤其著眼於東協市場經濟的快速成長，都促使廠商積極申請清真認證產品、加速海外擴廠和生產、拓展網路通路平台。中國大陸市場對烘焙產品、餐飲及保健市場的需求，也致使廠商透過品牌投資、成立烘焙坊、建立一條龍銷售模式，搶食大餅。

## (2) 產品競爭情形

- ①飼料：飼料以內銷為主，廠商數目穩定，但受到原料價格影響，墊高經營成本和經營複雜度。在生產製程方面，因飼料產業與生技發展緊密串連，因此拓展高附加價值之水產和寵物飼料市場，並串聯產業上下游，發展創意產品是未來的發展趨勢。
- ②製粉市場：麵粉以內銷為主，但市場呈現供過於求的狀況，且易受原物料價格波動影響，製粉業者在「一般用粉」採取成本領導的競爭策略，以價格取勝；在「專用粉」則採取差異化競爭策略，積極發展技術及服務導向的客製化產品，提升獲利能力。
- ③食用油脂：台灣製油原料多依賴進口，消費者最常食用的油品依序為：橄欖油、葵花油、黃豆沙拉油、麻油、調和油。近年受食用油事件影響，相關法令趨於嚴格，基改原料備受考驗。各廠商必須思考如何提供優質健康的產品、符合消費市場對小包裝需求、確保產品品質及透明度。
- ④速食麵：整體產業發展成熟，且以本土廠商為主，近年受食用油事件影響，衝擊消費者信心。隨著電子商務的蓬勃發展，以及消費者對異國風味速食麵的接受度提升，都推升對進口速食麵的需求，並提高產品單價。未來速食麵的發展趨勢在於提升產品價值和創新行銷手法，帶給消費者新鮮感，以創造產品差異化。
- ⑤非酒精性飲料：受全球極端氣候影響，提升飲料消費，前三大消費品牌依序為：茶飲料、咖啡飲料、果蔬汁，而隨著運動風氣盛行，運動飲料成長幅度則居冠。各廠商開發的新品主要集中在茶飲料，並朝減法設計、天然成分訴求，以提供消費者不同的體驗。如何迎合消費者的健康需求、提升產品價值、增加包裝設計的趣味和便利性，和跨品類提供產品體驗、拓展飲用時機，都是未來的發展方向。
- ⑥烘焙食品：台灣人飲食習慣逐漸由米飯轉向小麥，受惠最多的烘焙產業，市場規模以每年10%~15%成長。烘焙業者必須在產品上推陳出新，品質上追求精緻，以吸引消費者購買、提高客單價；連鎖烘焙業者也透過展店，連鎖超市透過策略聯盟，擴大在烘焙市場的版圖。
- ⑦冷凍食品：冷凍食品以冷凍蔬果、冷凍肉品和冷凍調理食品為主要成長品項。隨著人口結構的改變，外食族和銀髮族數目的增加，如何使冷凍食品兼顧視覺感受和味覺健康，融合現代與傳統創新，並精耕分眾市場，都是各廠商須注意的重點。
- ⑧保健食品：台灣保健食品的前三大功效訴求依序為：調節血脂、改善腸胃道、調節免疫功能，廠商在行銷手法上的推陳出新，強化與國際廠商及跨業的合作都是重點。因應國際法規變化、開發個人化及客製化產品，強化個人機能保健管理，都帶給廠商具吸引力的新商機。

### (三) 技術及研發概況

#### 1. 本公司最近二年度及截至年報刊印日止投入之研究發展費用

年度	104年度	105年度	106年度截至4月30日
總費用(仟元)	435,155	480,772	152,715

#### 2. 本公司中央研究所近二年研究成果

年度	104年度	105年度	106年度截至4月30日
新產品上市(改良)件數	30件	47件	11件
研究報告書件數	161件	220件	17件
取得專利權件數	8件	8件	7件

#### 3. 近年來研發成果

##### (1) 持續產品創新精神，精進改良優質產品

統一企業秉持著產品創新精神，持續開發安全與美味的產品。我們透過篩選好原料、創新配方設計、穩定的製程、嚴謹的品管等作業流程管理，在各自分工的技術發展平台上，開發符合國人口味的安全與美味的產品。同時也關心消費者的生活習慣病下，開發相關的健康食品，例如AB優酪乳、低糖高纖豆漿、無糖高纖豆漿、茶裏王日式無糖綠茶、純喫茶無糖綠茶、高纖燕麥穀奶、LP33優酪乳、濃韻烏龍茶、健康3D等二十餘項的健康食品，保健功效包括胃腸功能改善、調節血脂功能、不易形成體脂肪、輔助調整過敏體質功能及免疫保健功效、調節血糖功能等。

對於歷年來開發上市深受消費者喜愛的美味產品，我們持續精進改良產品，讓產品風味更貼近大眾需求，飲食更健康。例如在減少食品添加物的含量努力上，我們降低速食麵的鹽含量，開發了各類低糖或無糖的飲品，例如AB無加糖優酪乳、LP33無加糖優酪乳與無糖茶飲料等。

##### (2) 創新研發與加工技術，造就領導性產品問世

統一企業公司產品別橫跨乳品、飲料、速食麵、肉品、冷凍調理食品、冰品、甜點、烘焙食品、麵粉、食用油等，歷年不斷地致力於新產品研發和相關技術之創新或引進，逐步累積了食品核心技術和競爭力，並在市場或產業技術上，皆持續佔有領導地位。同時持續增進的加工技術，除了提昇統一企業之製造生產力之外，對整體食品產業之量產製程技術層次提昇上，亦產生了間接之貢獻。

在歷年來持續投入的技術研究與引進建立各項加工生產技術與製程，諸如膜過濾除菌技術、低溫茶萃取技術、單細胞回甘萃取技術、冰析鮮萃工法、PET飲料無菌加工製造技術、非油炸麵製程技術等，因此造就多項創新性、革命性之領導產品的問世。包括：保留完整營養的瑞穗極制72°C低溫殺菌鮮乳、首創冷藏系列之純喫茶、回甘的茶裏王茶飲料、非油炸麵系列、無菌包之滿漢大餐、改善腸胃道之AB優酪乳等等。

##### (3) 掌握食品素材技術，提高產品品質

中央研究所在原料品質控管上，以技術為根，支援原料品質適當規格與第二供應商的建立，除可以減少斷貨風險之外，也可以破除價格聯合壟斷，擴大採購議價空間。並優先採用國際優良供應商，以防止食安風險發生。創新成立包材與材料分析技術團隊，逐步建立與掌握各類原料、物料、添加物之技術能力，減低添加物的使用，讓產品用料更安全。同時在產品包材上，進行材質解析，提出最適條件，讓包材更環保更安全。

#### (4) 掌握源頭安全管理 賦予商品品質的保證

我們採取原物料的源頭管理策略，投入原料品質研究，建立有效之供應商安全衛生評鑑機制與各項原料的危害因子分析能力，用以確保各類原料與添加物符合食品安全衛生法規的要求。更對於生乳與茶葉等關鍵農產品，建立生乳危害因子監控與牧場各類管理要求，掌控穩定乳源品質，並建立茶飲料上游製程技術，掌握茶葉品質安全。同時，建置防範食品原料摻假、防偽檢驗技術與風味異常解析能力，架構起原物料安全衛生之防護網，賦予商品品質的保證。

### 4. 研發投資之計劃

針對以下研發重點項目，將個別列入專案研發運作，預定投入總經費約4億元。

- (1) 乳品、飲料、速食麵、烘焙、鮮食與營養保健等創新製程與產品之開發。
- (2) 現有產品品質提升之技術研發。
- (3) 產品美味機能技術研發。
- (4) 高營養保健技術建立與產品開發。
- (5) 食品原料摻假、防偽檢驗技術與風味異常解析之技術建立。
- (6) 最適化、環保及功能性包材導入與應用
- (7) 添加物之安全性解析與新原料素材的導入與應用

### 5. 未完成（進行中）研發計劃現況

- (1) 依據公司產品精緻化的策略，研發創新性與消費者需求的產品。
- (2) 追求降低食品加工過程之添加物，突破技術瓶頸，積極進行加工技術提升任務。例如，膜過濾除菌技術的應用、仿現煮麵之技術開發與應用。
- (3) 持續強化食品原料源頭管理機制，追求產品的品質安全保證。例如，持續佈建茶葉生產履歷系統、鮮乳之牧場源頭管理。
- (4) 持續推廣研發設計服務，擴大研發智材效能：中央研究所89年起，為了擴展公司40餘年之研發智慧財產權之效益，將推廣研發設計之服務對象，放大研發的人力與資產的投資報酬，將有計畫的把無形的研發智權轉化成有形的績效營收。

### 6. 預計完成量產時間：依據不同產品的上市計畫，進行量產時程安排。

### 7. 未來研發成功主要因素

在正確的策略指導與堅實的技術能力基礎上，研發團隊以市場需求為目標，開發創新性、獨特性與品質優良的產品。不管是產品設計或技術研究，研發團隊都在嚴謹的專案管理程序下，各專業小組leader掌握了專案的計畫評估、計畫執行與績效考核，並在團隊溝通合作下，完成預定目標。這些都是研發成功必須掌握的因素。

## (四) 長、短期業務發展計劃

### 1. 長期業務發展計劃

本公司將持續運用「一個核心+四個主軸」經營大戰略，以「品牌管理」為戰略核心，以「製造+研發」、「貿易流通」、「通路經營」、「策略聯盟+策略併購」四個主軸為發展方向，積極深耕泛亞洲區域佈局，以「創造公司最大的經營價值」為長期的經營目標。

- (1) 品牌管理：除延伸多品牌操作的優勢能力，持續精耕大品牌外，在組織上更提高品牌運作的層級，並洞察消費者的購買行為和消費趨勢，力求讓各大品牌的產品結構與行銷投入更精準，同時強化品牌的核心價值與消費者的認同感，推升與鞏固各大品牌的市場競爭地位。
- (2) 製造+研發：致力發揮「製造研發」機能支撐「品牌」核心發展，充分運用世界市場中國，以目前的數十家代工廠商為基礎，佈建艦隊式的製造配置。同時持續研發與引進新生產技術及強化品質的基礎研究，不斷提升工藝水準，增加附加價值。
- (3) 貿易流通：本公司目前已在台灣、大陸、印尼、越南、泰國及菲律賓等地佈建營運據點，這些據點不但是行銷的網絡，更將構成全球採購的網絡，未來本公司將有機會扮演歐美等食品公司進入泛亞洲市場的入口平台，廣納天下所有貨物，在此貿易平台上暢流無阻。
- (4) 通路經營：除了持續加強製販同盟的夥伴運作，將本公司及合作夥伴的產品向更多消費者推廣，滿足其便利多元的需求外；也致力於流通運作體系效益化，掌握商機精耕，開拓任何可能的新通路、新市場。透過高附加價值的物流體系串聯採購網路、製造網路、行銷網路和零售網路中的每一個據點，有助與主要零售連鎖或全球知名品牌建立策略供應和經銷代理關係。
- (5) 策略聯盟+策略併購：致力加速取得或鞏固各個核心品類的制高點，掌握競爭者無法撼動的市場地位，著眼的是本公司整個泛亞洲市場的宏觀佈局。

### 2. 短期業務發展計劃

本公司將展現追求「優質成長」的企圖心，對內強化內部管理運籌，對外則展開全面市場攻擊戰略，積極開疆闢土，善用經濟規模、區域擴張、組織能力與行銷戰術，加強與國際大廠的策略聯盟合作，維持及保障自身的戰略優勢。經營管理的重點包括：

- (1) 品牌價值強化：聚焦精耕大品牌與大SKU，以品牌經營創造價值，以建立產業地位，擴大市場佔有率。
- (2) 獲利能力提升：精練基本功，調整最佳生產效益與最高附加價值之產品組合結構與行銷資源配置。
- (3) 市場機制掌控：持續掌握市場訂價能力，維護盤價穩定，加強對利害關係人的掌握度與敏感度。
- (4) 紀律與執行力表現：貫徹誠實經營理念，落實全球運作管理紀律與策略實踐。
- (5) 社會責任參與：重視公司治理、食品安全、員工福利、工安環保與社會參與。

## 二、市場及產銷概況

### (一) 市場分析

#### 1. 主要商品(服務)之銷售地區：

本公司主要商品99.65%皆在國內銷售及服務。本公司之子公司亦跨足中國及東南亞市場。

#### 2. 近二年度國內主要產品的市場佔有率(%)

	105年	104年		105年	104年
畜產飼料	2.3	2.3	鮮乳	33.8	36.1
麵粉	9.3	8.6	優酪乳	68.6	69.5
食用油	2.5	2.3	調味乳	48.4	48.1
速食麵	44.3	46.1	調味豆奶	45.0	48.6
醬油	35.6	34.7	布丁	72.8	70.2
咖啡飲料*	21.2	21.5	加工肉品	38.6	38.1
果汁飲料*	11.5	8.6	冷凍調理食品	12.6	5.3
包裝水	18.9	26.8	冰品	3.71	4.4
茶類飲料*	45.6	45.5			

\*含常溫及冷藏。

#### 3. 本公司及海外地區各主要產品市場未來之供需狀況與成長性、競爭利基及發展遠景之有利、不利因素與因應對策：

##### 畜產飼料

##### 1. 主要商品之銷售(地區)情形：

- (1) 主要銷售商品為豬、雞、乳牛等禽畜產飼料及寵物飼料。
- (2) 銷售地區：國內地區。

##### 2. 市場未來之供需狀況與成長性：

未來畜產飼料產業同時面臨風險與轉機。風險方面，台灣在WTO架構下全面開放農產品進口，整體市場已受衝擊；進口原料帶動飼料價格劇烈波動，禽畜產品受進口肉品及經濟景氣循環影響，導致國產禽畜肉品市場價格的不確定性。飼料經營方面，國際穀物價格波動劇烈，台幣升貶值幅度亦大，原料成本掌握難度增高。轉機方面，寵物食品隨經濟成長與社會家庭型態轉變，持續穩步發展，附加價值高的乳牛飼料與TMR尚有發展空間。

##### 3. 競爭利基及發展遠景之有利、不利因素與因應對策：

- (1) 競爭利基與有利因素：本公司擴大發展乳牛飼料與TMR，結合專業技術服務團隊，創造產品差異與市場區隔，提升商品與服務價值；『寶多福』維持國產寵物料第一品牌優勢，全力提升專業品牌形象，建構品牌價值。
- (2) 不利因素與因應對策：玉米、黃豆等主要原料均仰賴進口，獲利易受國際行情變動影響；養殖戶因禽畜產品價格及成本波動影響，財務風險漸高。針對上述不利因素，本公司採購專業經營團隊，將研判最佳採購時點，有效管控採購成本及慎選優質客戶，嚴格控管客戶帳、票期，來降低風險。



## 麵粉

### 1. 主要商品之銷售(地區)情形：

- (1) 主要產品為麵粉。
- (2) 銷售地區：除供應本公司速食麵廠及麵包廠使用外，主要銷售國內地區。

### 2. 市場未來之供需狀況與成長性：

因國人飲食水準提升，對麵粉製品的需求精緻且多元，自104年烘焙市場被炒熱，105年整體麵粉消費量持續呈現小幅成長。新台幣走高小幅拉低小麥成本，在優化策略經營下，可擺脫低迷景氣，預計將逐步恢復往年之銷售量及獲利能力。本公司現階段秉持落實優質精緻化經營策略，積極提升產品競爭力，厚植品牌戰力，以因應台灣麵粉產業大者恆大與利基型業者同時並存的未來趨勢。

### 3. 競爭利基及發展遠景之有利、不利因素與因應對策：

- (1) 競爭利基與有利因素：本公司廣大延綿的銷售網路、堅強的研發團隊、高科技的磨粉技術、靈活的業務系統、及優良產品品質、有效率的售後服務中心。
- (2) 不利因素與因應對策：市場飽和、產能過剩。因應對策為通路深耕、貫徹產品高附加價值化及結構優化與原料差異化，創造資源整合效益，提升毛利率以為因應。

## 油脂

### 1. 主要商品之銷售(地區)情形：

- (1) 主要產品為純種油(芥花油、沙拉油)、機能油(綺麗健康油)等家庭食用油。
- (2) 銷售地區：國內地區。

### 2. 市場未來之供需狀況與成長性：

105年整體家庭食用油的市場銷售金額成長2.3%。高齡化時代來臨，適合銀髮族消費者使用的產品儼然是具發展性的利基產品。家庭飲食將更重視健康、食品安全，預期消費者將更重視成份並小心用油，具獨特性的機能油種和高營養價值/高品質的食用油將更具持續成長的潛力。

### 3. 競爭利基及發展遠景之有利、不利因素與因應對策：

- (1) 競爭利基與有利因素：聚焦機能油發展與強化品牌價值，擴大市場佔有率與產業地位，調整最佳生產效益與最高附加價值之產品組合，投入最適行銷資源配置以提升獲利能力。
- (2) 不利因素與因應對策：受限於市場範圍、進入障礙低、部份消費者對價格的敏感度高、零售通路業者為增加獲利來源發展自有品牌、外食比例高及少油健康趨勢等因素，家庭食用油的市場呈現高度化競爭態勢。針對上述不利因素洞悉消費需求與掌握產品消費趨勢自國外引進獨特性產品以擴大利基市場之規模經濟。

## 速食麵

### 1. 主要商品之銷售(地區)情形：

- (1) 主要銷售的產品品類有速食麵、乾吃麵、麵條、麵塊及風味醬等。主要品牌有統一麵、滿漢大餐、來一客、科學麵、阿Q桶麵、統一脆麵、拉麵道、好勁道、統一調合米粉、大補帖、大陸地區醬拌麵(老壇酸菜牛肉風味)、湯達人、冠軍榜及輕蔬等、越南地區unif方便麵、菲律賓地區Ho-Mi方便麵等。
- (2) 銷售地區：國內及大陸地區為主，部份產品外銷香港地區。

### 2. 市場未來之供需狀況與成長性：

- (1) 台灣速食麵市場歷經102年及103年幾波食安風波，消費者購買信心下滑，然高價位速食麵105年市值逆勢成長28.2%，反應消費者偏好對高價值感商品之趨勢(資料來源為Nielsen)
- (2) 除市場結構改變，消費者食安意識及鮮食產業蓬勃發展，亦為影響速食麵產業發展之重要趨勢。本公司除專注既有品牌之耕耘，嚴格把關食品安全，同時將積極開發符合消費者期待之高附加價值商品，創造藍海市場。針對鮮食產業之商機，亦將立基40年之製麵工藝能力，跨入鮮食廠業務用麵供應鏈，並發展

我司自有鮮食商品，創造持續成長動能。

(3) 本集團大陸地區速食麵銷售額於105年止跌回升，整體行業成長1.3%，並以推出創新、差異化產品，抓住消費趨勢，推動產業升級，市佔率提升至21%，開創了新格局。

3. 競爭利基及發展遠景之有利、不利因素與因應對策：

(1) 競爭利基與有利因素：本公司R&D技術的創新能力、經驗豐富的行銷團隊、堅強的銷售通路結構及產銷流程效益提升。

(2) 不利因素與因應對策：受國際原物料行情波動及食安法規新法上路，營運成本與風險提高。超商鮮食產業持續成長，搶食速食麵市場。未來因應對策：提升供應鏈管理能力、持續強化研發技術、跨入鮮食市場。

## 乳品

1. 主要商品之銷售(地區)情形：

(1) 主要產品有鮮乳/調味乳（瑞穗鮮乳、瑞穗極制低溫殺菌鮮乳、瑞穗調味乳、Dr. Milker）、優酪乳/冷藏乳酸飲料/益生菌保健食品（AB、LP33、多多、AB纖菌素、LP33益生菌膠囊）、植物奶（統一陽光、統一陽光高纖燕麥穀奶、統一蜜豆奶）、乳飲品（統一水果牛乳、輕鬆小品、統一營養強化牛乳）與甜點（統一布丁、His & Hers義式布丁）。105年我們在冷藏鮮乳、冷藏調味乳、優酪乳、豆漿（冷藏及常溫）和冷藏布丁類別皆為台灣市場第一品牌，米漿為第二品牌，冷藏乳酸飲料、冷藏機能牛乳和燕麥奶則是第三品牌，在所有乳品經營品類均已進入前三名。

(2) 銷售地區：國內地區。

2. 市場未來之供需狀況與成長性：

(1) 台灣酪農業因為氣候炎熱不適合乳牛生養、後繼無人與環保門檻提高等因素而逐漸離牧，導致乳源長期衰退；但乳源需求未來仍在穩定成長中，因此供需失衡將漸趨明顯。使用國產生乳的鮮乳和調味乳不再是價格導向的標準化產品，而是講究品牌魅力和優質產品力與在地關懷的高附加價值消費品。

(3) 本公司必須在配方優化和口感精進兩方面持續投入大量研發資源予以改善，讓消費者可以同時得到美味和營養的雙重效益。

(3) 本集團大陸地區於105年推出乳酸菌風味飲料「水趣多」迎合目標消費者的需求，帶給消費者全新的趣味體驗。

3. 競爭利基及發展遠景之有利、不利因素與因應對策：

(1) 本公司擁有台灣市場上規模經濟效益最高、且品質最穩定的冷藏供應鏈。乳品的品牌經營上精益求精，持續提升產品力與定價能力，成為公司附加價值來源的重要支柱之一。本公司在已佈局的乳品類別中，皆進入前三強的品牌地位。

(2) 乳源供需長期失衡是限制鮮乳業績增長的最主要因素，本公司經由提升酪農戶的牛隻生產力、降低牛隻流行病風險、協助酪農增養牛隻、開發新酪農戶等做法，穩定擴增乳源。主要通路習於以價格競爭奪取市占率，而供應商也不斷面臨在通路客戶之間選邊站的抉擇；本公司的乳品業務對於價格控管一向非常嚴謹，並以出眾的品牌力及產品力，協助通路吸引顧客前來消費。

## 茶飲料

1. 主要商品之銷售(地區)情形：

(1) 主要品牌有麥香、茶裏王、純喫茶、飲冰室茶集、美研社、大陸地區統一冰紅茶、統一綠茶、茗茗是茶、統一阿薩姆奶茶、泰國地區unifit綠茶。涵蓋綠茶、奶茶、紅茶、烏龍茶、檸檬茶、花茶和果茶等品類。

(2) 銷售地區：國內及大陸地區為主，小部份產品外銷香港、菲律賓等東南亞地區。

## 2. 市場未來之供需狀況與成長性：

本公司茶飲部市佔率為市場**No.1**。各口味別佔整體茶類市場佔率為：麥香**14.61%**為茶飲市場第一大品牌，茶裏王市佔率**13.76%**為茶飲市場第二大品牌，純喫茶市佔率**12.67%**為茶飲市場第三大品牌，飲冰室茶集市佔率**11.7%**則為冷藏奶茶的**No.1**。

本集團大陸地區掌握消費升級及轉型所帶來的發展機遇，成功推出「小茗同學」，引領產業升級，帶動茶飲料產業變革。近二年售價在人民幣**5元**以上的茶飲料市場快速崛起，帶動整體茶飲料市場成長。在奶茶領域中，本集團憑藉充滿競爭力的順滑口感及優良品質，**105年**市佔率提升至**72.3%**比同期增長**4.5%**，穩居市場第一。

## 3. 競爭利基及發展遠景之有利、不利因素與因應對策：

競爭利基與有利因素：本公司擁有領先的無菌生產線設備與製程技術；策略聯盟將部份產品轉至代工廠生產，藉由集中生產提升生產效益；通路合作、凝聚優勢，合作推動創新促銷活動；嚴謹化新品上市流程，品牌聚焦經營；整合採購資源，掌握成本競爭優勢。

不利因素與因應對策：原物料價格不斷提升，壓縮毛利空間。針對上述不利因素，我們將瓶身與標籤重新設計，抑制系統性成本的增加；透過整合採購資源，掌握原料成本競爭優勢；提升內部研發技術開發具差異性產品，與市場競品區隔，避免價格戰的衝擊；專注品牌經營，以創新促銷手法取代價格促銷競爭。

## 咖啡飲料

### 1. 主要商品之銷售(地區)情形：

- (1) 主要產品有咖啡飲料、咖啡豆；主要品牌有左岸咖啡館、咖啡廣場、Cophi、大陸地區雅哈咖啡及朗朵。
- (2) 銷售地區：國內、大陸為主。

### 2. 市場未來之供需狀況與成長性：

**105年**整體即飲咖啡市場微幅成長**2.6%**。通路結構上，便利商店仍是主要的銷售通路。在使用行為上，無論現煮咖啡或即飲咖啡，黑咖啡市場皆呈現大幅成長，精品咖啡之接受度也持續提高。隨著消費者對咖啡的認識與飲用習慣，喝咖啡已經不只是喝飲料的簡單問題，消費者除了口味以外也關注整體的飲用體驗。本集團大陸地區**105年**「雅哈」咖啡以聊天交流的飲用時機為切入點，提出「對味喝、愉快聊」的品牌定位。**106年**將「雅哈」品牌進行整合，採用一致的笑臉品牌商標。

### 3. 競爭利基及發展遠景之有利、不利因素與因應對策：

- (1) 競爭利基與有利因素：本公司同時掌握**CVS**現煮咖啡與即飲咖啡兩個不同消費需求的市場，擁有專責的研究團隊，具咖啡鑑定師資格，並獲得多張具有公信力之國際證照，且有完整咖啡類別的教育訓練系統。完整的包裝和價格策略得以滿足不同消費族群需求。
- (2) 不利因素與因應對策：媒體分散趨勢越來越明顯，致使必須投資更多推銷費用在品牌傳播，才有足夠傳播效益。此點不利因素，將依品牌特性尋求最佳傳播媒介，讓效益發揮到極致，並搭配通路活動以達整合行銷的功能。

## 綜合飲料

### 1. 主要商品之銷售(地區)情形：

- (1) 主要銷售品類含果汁、包裝水及運動飲料。主要品牌有纖果食感、園之味、原味本舖、統一水事紀麥飯石礦泉水、**H<sub>2</sub>O**純水、**UNI water**純水、**PH 9.0**鹼性離子水、大陸地區蕃茄汁、冰糖雪梨、海之言、怡賞、巴馬礦泉水、泰國地區Unif果汁。
- (2) 銷售地區：國內及大陸地區。

### 2. 市場未來之供需狀況與成長性：

- (1) 台灣果汁品類，**105年**整體果汁市場微幅成長**2.6%**。近年食安議題更是消費者心中不可缺少的要素，

廠商改以推出優質高單價商品取代以往加量不加價的策略，果汁平均每公升價格由103年58元成長3元到105年61元，而通路中又以便利商店通路成長幅度最高。台灣市場水果供應充足，採買便利，相較於其他歐美國家，包裝果汁飲用比率相對偏低，在都會區外食人口增加及健康意識抬頭的情況下，仍有市場開發的空間。

- (2) 105年台灣包裝水整體市場規模約95.39億元，較104年成長6.30%。105年度統一包裝水(不含在7-11銷售的H<sub>2</sub>O(iselect)整體市佔率為20.61%，較104年度減少1.69%，現雖為市佔率第一之廠商，仍需在品牌行銷上努力以求精進。105年台灣運動飲料整體市場規模約51億元，較104年成長2.69%，將持續強化品牌行銷操作，提升市佔率。(資料來源為Nielsen)
- (3) 本集團大陸地區果汁受到市場需求走弱以及短期性通路庫存調整影響，出現衰退。但仍繼續保持市場第二名、市占率13.6%。105年新口味「黑加侖」上市，黑色酷炫的包裝與清爽的口味，甫上市就贏得年輕消費者的喜愛。

3. 競爭利基及發展遠景之有利、不利因素與因應對策：

- (1) 競爭利基與有利因素：本公司設立食安中心，為品質把關；自製與代工雙模式，取得最佳之營運規模；通路合作、凝聚優勢；嚴謹化新品上市流程，聚焦品牌經營；整合採購資源，掌握成本競爭優勢。
- (2) 不利因素與因應對策：我們將領導品牌導入「質」的競爭，專注品牌的經營；整合原物料採購平台供應鏈，避免管理疏失的成本。調整最佳生產效益的機台配置，以國際共購模式取得最低的生產成本。

麵包、糕點、冷凍麵糰

1. 主要商品之銷售(地區)情形：

- (1) 主要商品有土司、點心麵包、調理麵包、派司、餐包、兒童麵包、糕點及冷凍麵糰等。主要銷售通路有各大CVS、超市連鎖、餐飲連鎖、量販連鎖與特販通路。
- (2) 銷售地區：國內地區。

2. 市場未來之供需狀況與成長性：

高品質與便利性已漸成為現代消費者對食品的主要訴求。本公司所供應之包裝烘焙品乃以先進設備與嚴謹的食安規格進行生產及包裝，以滿足消費者對烘焙產品的高品質價值需求，並因應個人化與小家庭化成為市場新興消費趨勢，本公司將持續開發小規格烘焙商品。

糕點為嗜好品，消費者著重的是價值非價格，高價烘焙專賣店興起，產品具有更高價值空間發展性，高附加價值為主流趨勢。國內冷凍麵糰市場主要為業務用市場。

3. 競爭利基及發展遠景之有利、不利因素與因應對策：

- (1) 競爭利基與有利因素：本公司以品牌化經營，整合內部的研發、生產、行銷團隊，並結合外部技師及設備廠商資源，創造產品附加價值；通路布建網絡綿密；建構生產平台，結合集團優勢，整合產業上下游，具大型烘焙廠量產優勢，並有效利用全省區域工廠，彈性調配產能；物流體制完善，結合資訊系統及多元化的生產基地與DC支援，有效縮短出爐到店時間及最高規格的食物安全控管。具有常溫糕點研發及量產技術之know-how，並投入廣告資源、經營品牌。本公司冷凍麵糰已取得ISO9001、ISO22000的認證，原物料經食品安全中心嚴格把關，品質穩定。
- (2) 不利因素與因應對策：社會大眾非常關注食品安全議題，任一產品只要稍有疑慮，被媒體片面報導後，就有可能受消費者誤解而拒買。但危機即是轉機，統一企業設立業界最高的食物安全控管制度，從原物料到生產配送流程皆嚴格控管。妥善運用消費者對食安的關心，反而能使統一企業產品更受消費者青睞。

### 冷凍調理食品

#### 1. 主要商品之銷售(地區)情形：

- (1) 主要產品有麵皮類水餃、湯包、生煎包及貢丸等產品，品牌為統一及第、獨饗、領鮮。
- (2) 主要銷售地區為國內地區。

#### 2. 市場未來之供需狀況與成長性：

國內水餃市場銷售量在105年因食安因素影響下，整體零售市場趨持平，但在外食增加趨勢仍維持不變下，市場版塊有部分將由零售逐漸移向業務餐飲通路。將在原有零售通路品項聚焦經營，並將逐步加重對CVS通路微波即食及直營通路之佈建與資源配合投入，期能達到全面、零死角通路策略目標。106年之產品推廣方向將持續以優質化、差異化的行銷策略進行來減緩價格競爭因素，並投入媒體廣告，藉此來增加消費者認同的附加價值。

#### 3. 競爭利基及發展遠景之有利、不利因素與因應對策：

- (1) 競爭利基與有利因素：通路佈建綿密，有利產品鋪貨及銷售；持續投入研發高優質及高附加價值產品。
- (2) 不利因素與因應對策：水餃之市場總量成長緩慢，不利固定資本之投入與更新；國際原物料上漲、成本上升。針對上述不利因素，我們將積極投入微波即食市場之開拓、並優化升級現有產品以符合市場版塊移動趨勢；尋求各環節之成本合理化、並以差異化、優質化策略提升產品價值來減緩價格競爭因素。

### 冰品

#### 1. 主要商品之銷售(地區)情形：

- (1) 主要商品為冰戀雪捲冰淇淋、冰戀雙旋冰淇淋、Ice Walker 冰塊、統一冰淇淋香草桶5.7kg、刨走族冰沙系列。
- (2) 銷售地區：主要為國內地區。

#### 2. 市場未來之供需狀況與成長性：

冰品事業部秉持「精兵、精業」原則，致力營運聚焦化、商品差異化、獲利極大化。透過行銷力與研發力，建構具差異化之垂直性創新商品活化市場；透過商業模式之創新開創藍海市場；並以高於法規、符合社會觀感與消費者期待之食安標準追求永續經營。

#### 3. 競爭利基及發展遠景之有利、不利因素與因應對策：

- (1) 競爭利基與有利因素：高於法規之食安標準、高度差異化之垂直性創新商品策略、創新商業模式持續開拓市場，持續穩健業務、佈局未來。
- (2) 不利因素與因應對策：固然因應高食安標準與研發技術優勢策略將增加營運成本之投入，但亦藉相關優勢策略之展現，取得市場競爭優勢，將有助冰品業務之永續經營。

### 醬油暨調味品

#### 1. 主要商品之銷售(地區)情形：

- (1) 主要產品為醬油類及調味品類產品，品牌為四季、龜甲萬及大陸地區統一醬油、龜甲萬醬油。
- (2) 售地區：國內及大陸地區。

#### 2. 市場未來之供需狀況與成長性：

國內醬油市場銷售量，在外食市場持續增加的趨勢下，市場版塊有由零售逐漸移向業務加工用通路，為穩固領導品牌的地位，將積極建構通路優勢。將在原有零售通路品項聚焦經營，並逐步加重對業務加工通路之佈建與資源投入配合，期能達到全面通路策略目標，藉以增加成長的空間及確保領導的地位。未來之產品推廣方向將持續以優質化、差異化的行銷策略來進行，藉此來增加消費者認同的附加價值，進而減緩價格競爭因素。105年合計在零售通路市佔率約35.6%。

#### 3. 競爭利基及發展遠景之有利、不利因素與因應對策：

- (1) 競爭利基與有利因素：本公司通路佈建綿密，有利產品鋪貨及銷售，並持續投入研發費用提升產品力，以永續發展。

- (2) 不利因素與因應對策：醬油之市場總量成長緩慢，不利固定資本之投入及更新，因此積極投入業務用市場之開拓，以符合市場版塊移動趨勢，尋求各環節之溯原管理，掌控風險因子，嚴格把關。

## 肉品

### 1. 主要商品之銷售(地區)情形：

- (1) 主要產品有中式加工肉品(香腸、嘟嘟好香腸等以『滿漢』為品牌)及西式加工肉品(火腿、熱狗、培根、西式香腸等以『博客』為品牌)。主要銷售通路有傳統、特販、CVS等通路。另有外食小組專責業務用市場通路的開發。
- (2) 銷售地區：國內地區。

### 2. 市場未來之供需狀況與成長性：

整體豬肉肉品加工產值約60億元，其中80%為業務用市場；而市售包裝的香腸及西式肉品(熱狗、火腿、培根、西式香腸)市場值則約為13億元(據105年12月尼爾森報告)，隨著外食增加的趨勢，即食產品市場為未來開拓的主要方向。

### 3. 競爭利基及發展遠景之有利、不利因素與因應對策：

- (1) 競爭利基與有利因素：本公司的研發能力強，領導市場推出新品，並不斷提昇產品之品質及口味；通路廣、擁有廣大經銷體系，鋪貨能力強。另滿漢、博客中西式產品，擁有CAS、GMP雙重認證及ISO 22000 品質認證(結合ISO及HACCP之認證)，以「安心、美味、便利」將產品提供給消費者。
- (2) 不利因素與因應對策：豬價易受疫情及國際行情等影響，成本難以掌控；產品同質性高，價格競爭激烈；消費者對於豬肉加工品健康的疑慮，影響消費意願，食品安全意識提升，畜產產業備受衝擊，內部檢驗成本再提高。針對上述不利因素，未來將以符合食安檢驗標準的原物料，來開發高品質加工產品。

## 保健食品

### 1. 主要商品之銷售(地區)情形：

- (1) 主要商品為Metamin健康3D。
- (2) 銷售地區：國內地區。

### 2. 市場未來之供需狀況與成長性：

本商品取得之國家健康食品認證可調節血脂、血糖，與血脂、血糖相關之三高保健市場需求不但穩固，且還有很大成長空間。而台灣的急速高齡化也都是保健食品成長的一大助力。營運面，仍將維持與康是美的策略夥伴關係，確保零售價穩定與利潤成長，同時強化顧客關係管理通路的經營，以擴大業績來源與口碑。

### 3. 競爭利基及發展遠景之有利、不利因素與因應對策：

- (1) 競爭利基與有利因素：經國家衛生研究院技術授權，再透過本公司優秀之研發團隊，以獨家冷光篩選平台組合PPAR活性高之素材開發而成，經台北醫學大學、海洋大學多重動物試驗確認配方有效性。於台中榮總進行人體試驗後，還發表於知名國際期刊Nutrition Research。搭配嚴謹之製程，是技術門檻很高、品質安全之保健食品。
- (2) 不利因素與因應對策：與本產品概念近似的紅麴產品已有10億元市場，類似功效的納豆激酶也有4億元市場。本公司需要投入更多行銷資源以凸顯產品的特殊性與差異化，避免與低價商品競爭。

## 流通事業

### (一) 市場分析

#### 1. 主要商品、服務之銷售(提供)地區：

統一超商積極掌握消費趨勢，持續開發符合消費者需求的高價值商品和創新服務。統一超商以成為「顧客最便利、安心、歡樂的商圈生活中心」為目標，克服物流配送難題，範圍遍佈台灣本島與澎湖、金門、馬祖、綠島、蘭嶼等離島地區，秉持著「商品豐富、品質優良、衛生保證、服務親切」四大理念，隨時隨地滿足消費者需求。

#### 2. 市場未來之供需狀況與成長性：

截至105年底，統一超商在便利商店業之店數市佔率49.53%，為業界之首，亦是消費者心目中的第一品牌。近年來持續強化單店經營體質、強調單店自主，持續帶動經營效益之成長。隨著零售業態界線模糊，經營勢必面臨更嚴峻挑戰，但只要能掌握消費者對於「便利、安心、歡樂」的需求，台灣便利商店產業仍然深具成長潛力。

#### 3. 競爭利基：

儘管台灣便利商店產業競爭激烈，只要能善用本身優勢，掌握顧客需求迅速因應，必可脫穎而出。統一超商主要競爭優勢如下：

- (1) 企業形象佳與品牌知名度高。
- (2) 快速應對消費型態變化，不斷發展創新之商品、服務，以及整合行銷溝通。
- (3) 通路規模優勢有利商品研究、開發與銷售。
- (4) 具備完整物流體系，並持續建構更完整的供應鏈。
- (5) 強大IT系統平台及Infra支援系統，可針對消費需求導向有效開發，創造更多商機。
- (6) 完善的加盟制度。
- (7) 集團資源豐富，利於整合與共享。

#### 4. 發展遠景之有利/不利因素與因應對策：

##### (1) 有利因素：

- 台灣外食市場持續穩定成長，且天然、有機、健康的飲食需求增加。
- 人口高齡化、少子及獨居化，高齡者與個人、小家庭精緻商機興起。
- 智慧型行動裝置、網路購物、社群平台等多元網路活動快速成長，娛樂、時效與行動化意識抬頭。
- 跨境網路交易日趨熱絡，商流、物流機會大增。

##### (2) 不利因素：

- 便利商店市場趨於飽和，小型超市崛起，產業界限模糊，虛擬與實體零售業競爭激烈。
- 勞動人口減少、人事費用高漲，增加整體經營成本。
- 人民實質所得未增加，消費行為仍偏向謹慎保守。

##### (3) 因應對策：

面對快速變化的消費市場與新興消費趨勢，統一超商將不斷推出差異化產品與服務，滿足消費者需求，提昇遊逛樂趣，以擴大競爭差距。在個人化即食即飲需求方面，透過嚴謹的食安控管，供應安心、多樣化的鮮食商品。因應國人對咖啡、茶飲的嗜好，持續提昇現沖咖啡、現泡茶飲的品質。在數位服務方面，掌握科技的應用，致力於成為消費者便利生活首選。

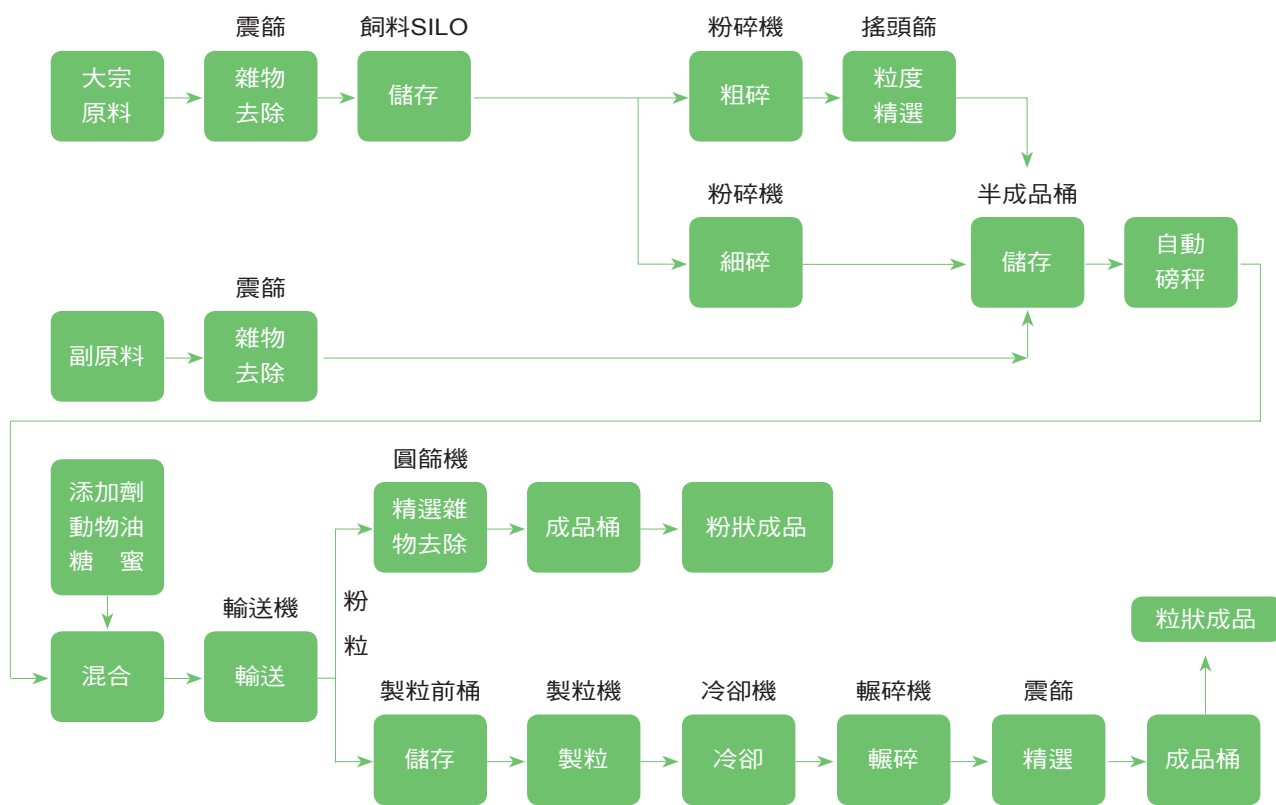
## (二) 主要產品之重要用途及產製過程

### 1. 主要產品之重要用途

本公司針對不同市場需求，配合消費趨勢變化，經由完整的製造流程及技術來開發各種產品，以提供食品再加工、漁畜牧業及一般消費性食品使用。本公司將一點一滴的耕耘，一步一腳印的落實，並秉持著「三好一公道(品質好、信用好、服務好、價格公道)」的經營理念，強調建立工業安全衛生體系和環境管理系統，使消費者安心享用統一的产品及服務。

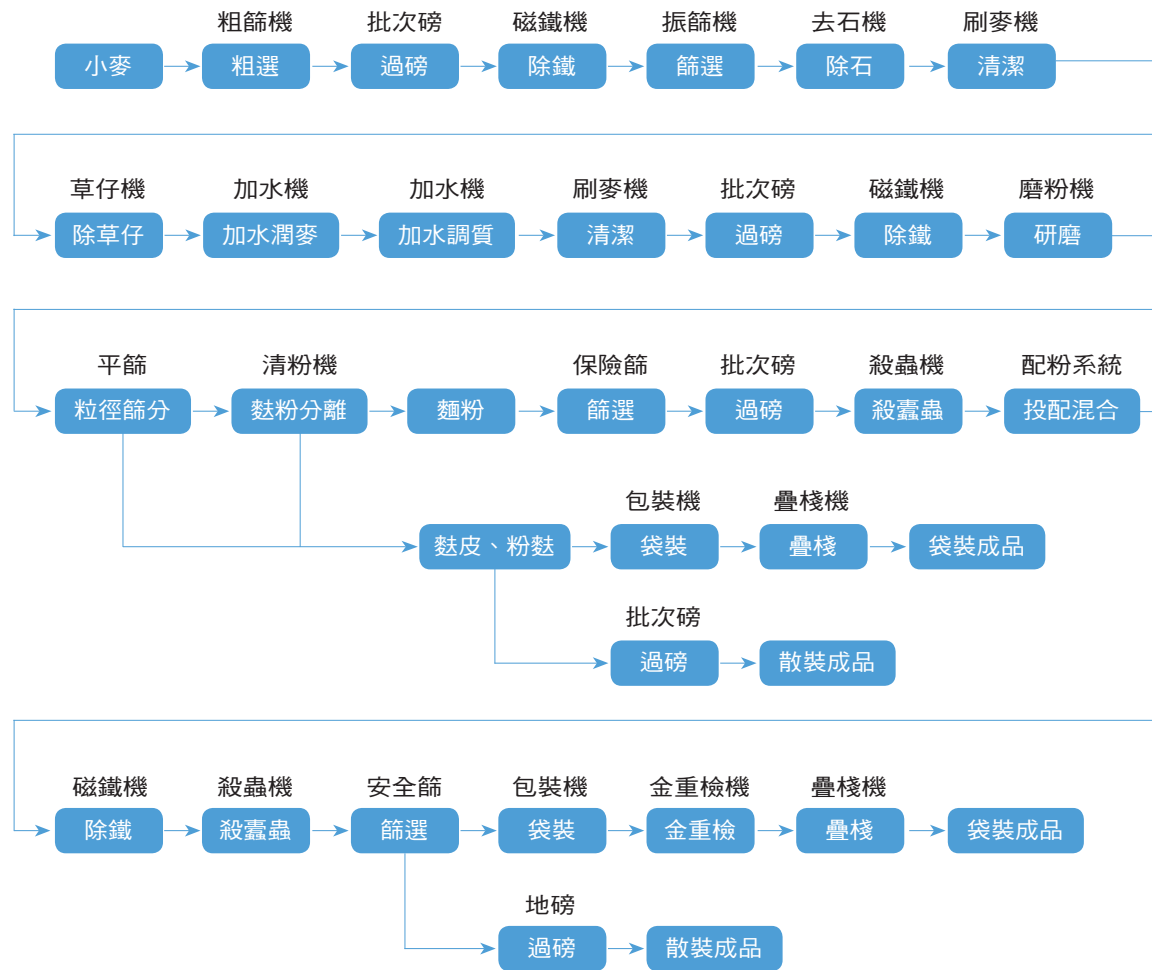
### 2. 主要產品之產製過程

#### (1) 畜產飼料製造流程圖

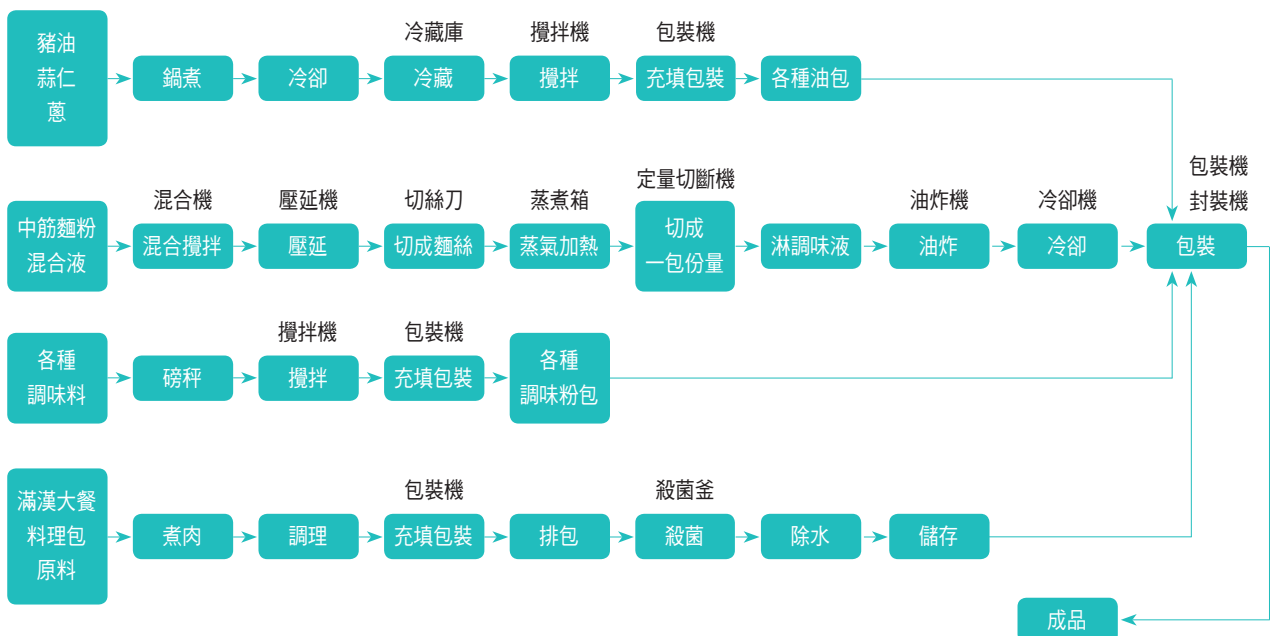




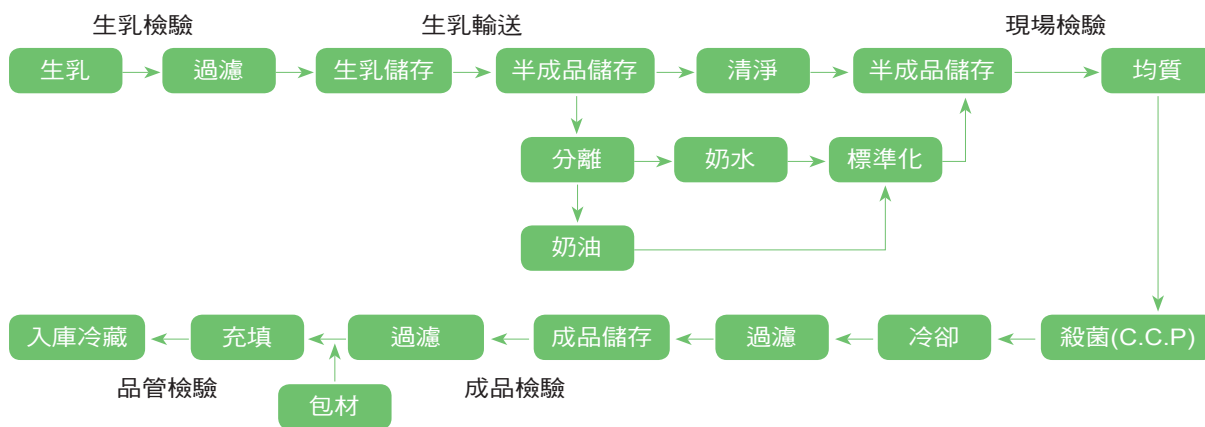
(2) 麵粉製造流程圖



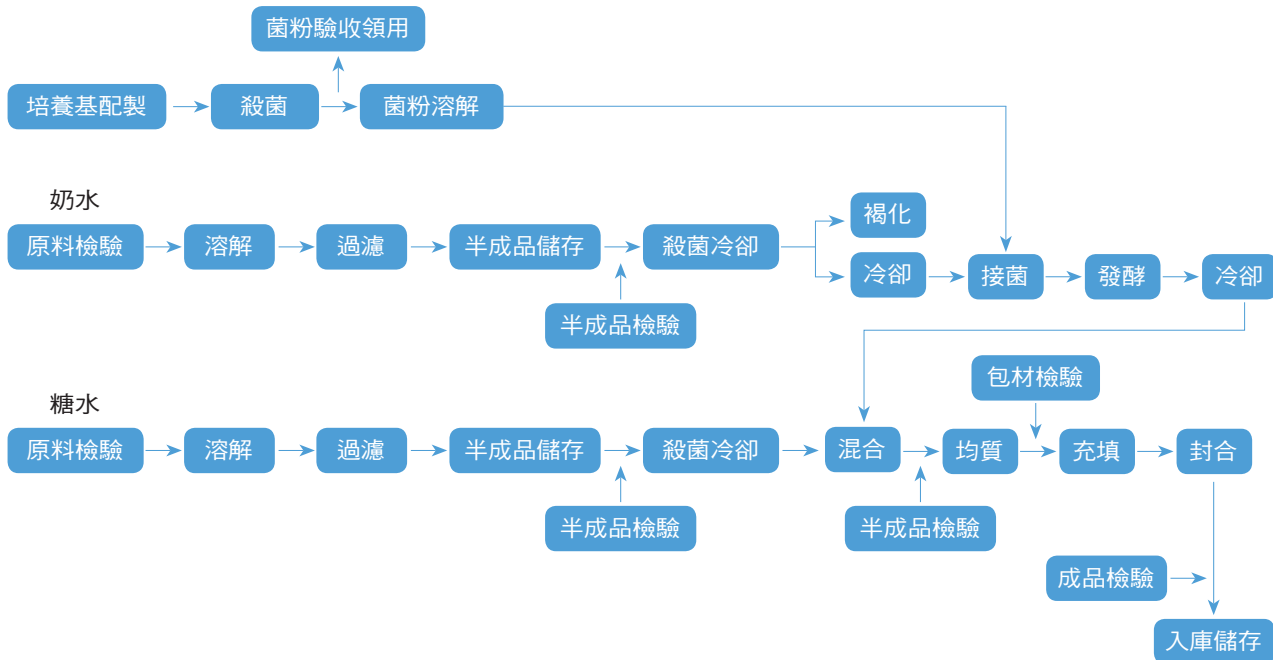
(3) 速食麵製造流程圖



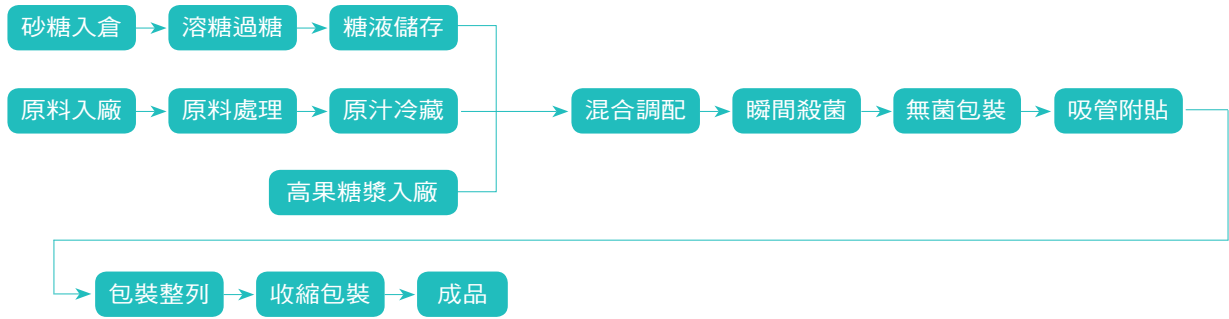
(4) 鮮乳製造流程圖



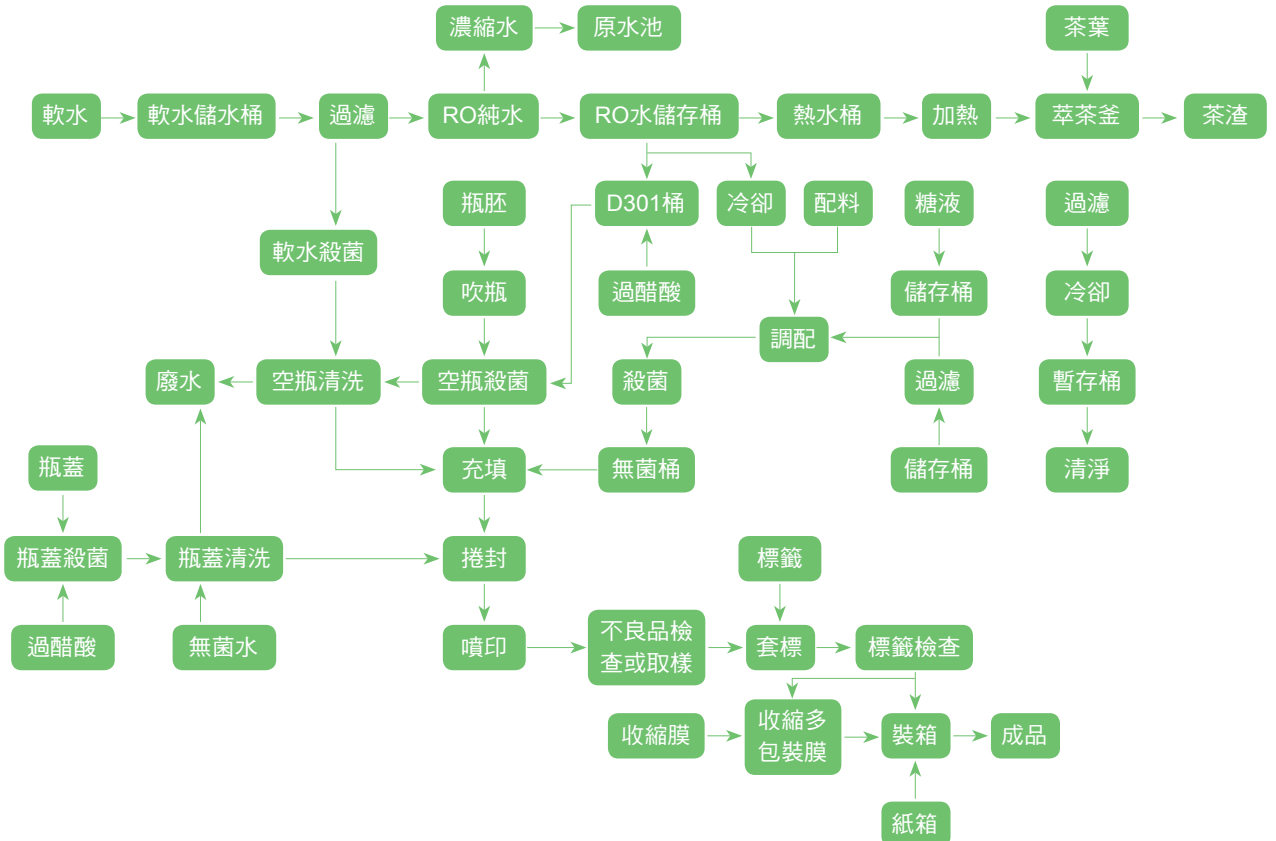
(5) 發酵乳製造流程圖



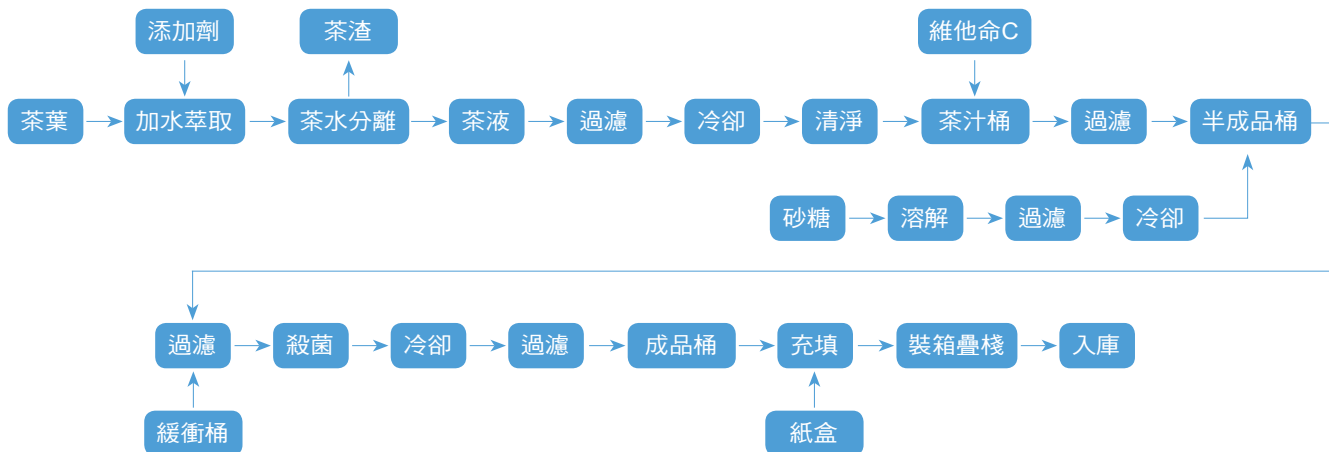
(6) 鋁箔果汁製造流程圖



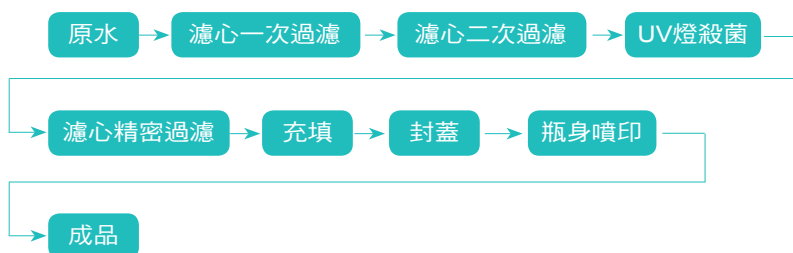
(7) 瓶裝飲料製造流程圖



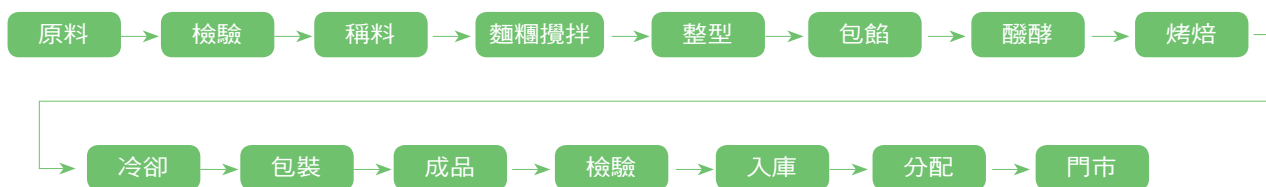
(8) TP冷藏茶製造流程圖



(9) 水製造流程圖



(10) 麵包製造流程圖



## (三) 主要原料之供應狀況

產品	原料	主要來源	供應情形
飼料	黃豆、玉米	美國、南美	穩定
麵粉	小麥	美國、澳洲	穩定
速食麵	麵粉	自行生產	穩定
	棕櫚油	馬來西亞	
飲料、果汁	砂糖	台灣	穩定
	柳橙汁	巴西	
	蘋果汁	大陸	
	茶葉	台灣、亞洲	
乳製品	生乳&冷凍進口濃縮乳	亞洲、中南美洲、非洲	穩定
		生乳-台灣、 冷凍進口濃縮乳-大洋洲	
	乳粉	大洋洲	
肉製品	豬肉	台灣	穩定
	牛肉	大洋洲	

## (四) 最近二年度占進(銷)貨總額百分之十以上之客戶名稱及其進(銷)貨金額與比例

## 1. 最近二年度主要供應商資料

單位：新台幣仟元

項目	名稱	104年			105年			
		金額	占全年度 個體進貨 淨額比率 〔%〕	與發行人 之關係	名稱	金額	占全年度 個體進貨 淨額比率 〔%〕	與發行人 之關係
1	宏全股份有限公司	2,668,122	10.26	無	無	無	無	無
	其他	23,345,043	89.74					
	進貨淨額	26,013,165	100.00					

## 2. 最近二年度主要銷貨客戶資料

單位：新台幣仟元

項目	名稱	104年			105年			
		金額	占全年度 個體銷貨 淨額比率 〔%〕	與發行人 之關係	名稱	金額	占全年度 個體銷貨 淨額比率 〔%〕	與發行人 之關係
1	統昶行銷股份有限公司	7,433,911	19.42	子公司	統昶行銷股份有限公司	5,641,936	14.50	子公司
2	統昂企業股份有限公司	6,012,420	15.70	子公司	統昂企業股份有限公司	4,483,190	11.52	子公司
	其他	24,840,552	64.88		其他	28,793,950	73.98	
	銷貨淨額	38,286,883	100.00		銷貨淨額	38,919,076	100.00	

註：106年度第一季無個體財務報告。

(五) 最近二年度生產量值表

(本公司個體資訊)

單位：新台幣佰萬元

主要商品		105年度			104年度		
產品名稱	單位	產能	產量	產值	產能	產量	產值
保健食品	箱	0	0	\$0	0	0	\$0
醬油	公噸	0	0	0	0	0	0
調味品	公噸	0	0	0	0	0	0
肉品	公噸	7,000	3,227	648	7,000	3,176	619
飲料	箱	85,501,560	36,129,186	7,068	85,501,560	35,756,156	7,046
果汁	箱	5,901,840	521,886	260	8,849,067	436,897	215
咖啡豆	公噸	0	0	0	0	0	0
乳品	公噸	200,000	194,140	10,142	200,000	192,673	9,897
多多	公噸	20,000	11,251	452	20,000	9,788	379
豆、米漿	公噸	65,000	58,247	1,402	65,000	58,808	1,417
布丁	公噸	9,000	6,172	453	9,000	5,548	401
沙拉油	公噸	6,664	242	23	3,500	292	27
芥花油	公噸	0	442	34	563	563	43
飼料	公噸	155,641	126,075	1,434	337,277	129,866	1,835
麵包	佰萬包	168	140	2,253	157	133	2,066
蛋糕	佰萬包	51	46	821	50	42	748
冷凍麵糰	佰萬包	1	0.3	88	9	1	126
冷調食品	公噸	2,851	2,851	311	3,061	3,061	344
冰品	公噸	53,506	27,093	679	47,542	23,168	564
麵粉	公噸	77,902	85,454	1,608	79,004	79,004	1,474
麩皮	公噸	25,443	29,411	188	26,565	26,565	172
麥片	公噸	4,800	3,888	52	5,980	4,629	62
速食麵	箱	22,308,517	18,659,023	5,187	21,543,520	15,759,717	4,651
速食米、冬粉	箱	817,760	341,934	99	817,760	299,266	87
麵條	公噸	4,390	2,447	165	4,390	2,337	158
明治奶粉	公噸	0	0	0	0	0	0

註1：產能係以現有設備生產(不含外購)。

註2：產值係以出廠價計算。

## (六) 最近二年度銷售量值表

(本公司個體資訊)

單位：新台幣佰萬元

主要商品		105年度				104年度			
		內銷		外銷		內銷		外銷	
產品名稱	單位	量	值	量	值	量	值	量	值
保健食品	箱	2,618	\$48	0	\$0	2,689	\$44	0	\$0
醬油	公噸	24,878	949	0	0	23,507	880	0	0
調味品	公噸	2,317	272	0	0	2,594	273	0	0
肉品	公噸	3,698	735	0	0	3,619	696	0	0
飲料	箱	53,149,215	10,110	234,837	64	53,907,741	10,498	330,500	82
果汁	箱	521,548	193	0	0	436,643	161	0	0
咖啡豆	公噸	4,489	1,231	0	0	3,976	1,167	0	0
乳品	公噸	194,169	9,378	0	0	191,879	9,112	0	0
多多	公噸	14,835	484	0	0	16,989	513	0	0
豆、米漿	公噸	57,639	1,157	0	0	58,228	1,160	0	0
布丁	公噸	9,814	593	0	0	8,896	528	0	0
沙拉油	公噸	242	17	0	0	269	20	0	0
芥花油	公噸	570	50	0	0	630	54	0	0
飼料	公噸	139,778	1,776	0	0	161,003	1,987	1,707	81
麵包	佰萬包	166	2,606	0	0	164	2,491	0	0
蛋糕	佰萬包	46	831	0	0	42	756	0	0
冷凍麵糰	佰萬包	0	86	0	0	0	87	0	0
冷調食品	公噸	3,752	404	0	0	3,695	381	0	0
冰品	公噸	27,114	654	0	0	23,112	549	0	0
麵粉	公噸	43,613	784	0	0	40,566	755	0	0
麩皮	公噸	27,745	156	0	0	25,039	148	0	0
麥片	公噸	3,879	47	0	0	4,619	59	0	0
速食麵	箱	17,935,593	4,385	277,617	72	15,485,987	3,929	227,238	60
速食米、冬粉	箱	335,518	89	0	0	296,722	77	0	0
麵條	公噸	2,392	138	0	0	2,297	134	0	0
明治奶粉	公噸	756	418	0	0	705	374	0	0
其他		—	1,192	—	0	—	1,231	—	0
合計			38,783		136		38,064		223

### 三、人力資源

#### (一) 從業員工

##### 1. 本公司

年度	104年度	105年度	106年度截至 4月30日	
員工人數合計	5,290	5,475	5,531	
平均年歲	44.5	43.84	43.96	
平均服務年資	19.2	18.2	18.15	
學歷 分布 比率	博士	0.15%	0.22%	0.17%
	碩士	11.33%	11.27%	11.29%
	大專	40.38%	42.69%	42.47%
	高中	40.88%	39.56%	39.57%
	高中以下	7.26%	6.26%	6.50%

2. 本公司及子公司從業員工人數104年度為113,058人、105年度為111,093人。

#### (二) 教育訓練

「人才是企業成長的基石」，公司一向秉持「專業精耕、職涯發展、終身學習」等教育訓練理念，致力於激發員工潛能，深化人才資本，建構學習型組織，塑造良好的經營風格及企業文化，以持續精進員工與公司的競爭優勢，共創卓越與勞資雙贏。

我們追求專業，以務實、長期經營的角度，有系統地勾勒人才培育藍圖；並從公司願景、使命、任務到策略展開，建置完整的人才培育體系；在人才培育體系中，我們針對核心、專業、管理職能，及身心靈、組織發展需求、集團「品格」、「品牌」與「品味」發展方向，規劃各階層學習地圖；同時提供員工豐富的學習資源，與一展長才的職場環境，期許員工追求成長和發揮專長；本公司更著重關鍵人才養成，透過工作輪調、多元歷練，賦予重要職務和挑戰，並拓展格局和寬廣視野，期能內部培育專業與領導人才，力求個人職涯發展和企業發展共同成長，打造企業成為人才的迪士尼樂園，以吸引、發展並留住更多人才。

為能紮實做好人才開發，本公司於71年成立教育訓練專責單位，開始積極推動教育訓練相關工作，並在85年經政府審核通過，正式成立統一企業(股)公司附設教育訓練中心。目前教育訓練中心設有專職人員9人，負責完善人才培育政策和制度、關鍵人才培育與發展，以及輔導各部門落實教育訓練工作。另外，各部門設有兼任人員198人(其中68人由部門最高主管擔任)，負責專業職能課程的規劃及執行。此外，全公司教育訓練作業流程均已標準化和E化，並取得ISO9001:2008/CNS 12681驗證，未來將結合科技與新世代人才學習趨勢不斷優化，並拓展行動學習等多樣的學習管道，加速學習績效。

105年教育訓練辦理實績統計如下表所示：

自辦訓練人時	派外訓練人時	教育訓練總費用
166,088人時	17,745人時	21,251仟元



教育訓練中心自85年設立以來，多次獲得勞委會職訓局、工業總會、商業總會評鑑為優良訓練單位，86年受頒「辦理人力培訓績效優良獎」、88年受評為「企業職業訓練績優事業單位」、90年受評為「企業訓練聯網執行單位服務績效優良」、91年受評為「績優企業職業訓練機構」，98~100年通過「TTQS訓練品質評核銀牌」，101、104年榮獲 TTQS人才發展品質管理系統-『企業機構版』評核金牌、105年進一步獲得 TTQS人才發展品質管理系統-『訓練機構版』評核金牌，在在證明外部對於統一企業人才開發不遺餘力的高度肯定。我們將持續挑戰未來，堅持「人才是公司最重要資產」，打造天天學習日的友善環境，以深耕人才發展，奠定企業永續經營之根基。

### (三) 員工行為與倫理守則

#### 重視誠信與員工品德

本公司強調「三好一公道」即「品質好」、「信用好」、「服務好」及「價格公道」，故誠信一向是本公司對員工的絕對要求，其次，自103年起，更由董事會決議通過後，陸續公告「統一企業股份有限公司誠信經營守則」及「統一企業股份有限公司誠信經營作業程序及行為指南」，並設置隸屬董事會之「誠信經營推動小組」，負責推動誠信經營之相關方案暨定期向董事會報告執行之狀況。此外，公司的用人哲學強調「有德無才，其德可用；有才無德，其才難用」，故對於員工的品德操守，亦一向列為公司對員工的首要要求。

#### 本公司員工服務守則如下

1. 食安、工安、環安、資安、金安是公司最重要之「五安」要求，各級管理幹部及所有同仁均須戮力達成。
2. 各級管理幹部應以嚴明之紀律要求同仁，須遵守政府相關法規，並以身作則貫徹公司之各項政策。
3. 公司致力於營造性別平權及友善之工作環境，嚴格禁止性騷擾及不正常之男女關係；並嚴禁員工有非法行為危及同仁和企業。
4. 各級同仁對於所經手之公司機密，應嚴肅看待，並禁止洩漏；此外，亦不得有證交法所規定之「內線交易」或短線交易等違法行為。
5. 公司對外發布重要事項或接受媒體訪問時，各級單位應遵循公司發言人體制之規定，或知會公共事務室協助處理。
6. 各級人員對外之交際應酬應以有實際需要者為限，並禁止至不正當處所為之；另外，酒後開車屬嚴重違紀之危險行為，公司亦嚴格禁止。
7. 為建立誠信經營之企業文化，從業人員均應遵守本公司「誠信經營守則」及「誠信經營作業程序及行為指南」之相關規範。
8. 凡派外人員除法人代表外，一概禁止個人持有該單位之股份。
9. 同仁不得於上班時間從事非與公司相關之營利活動（如股票、期貨之買賣及直銷等），並須遵守利益迴避原則。
10. 從業人員應遵守公司訂定之「工作規則」。

本公司之子公司依據本公司員工服務守則精神，落實於內控制度及相關監理辦法。

#### 四、環保支出資訊

本公司從設廠開始在追求企業發展的同時，即著手環境保護的規劃與執行，除建制環境管理系統（ISO14001），實施環境管理檢查及投資大量資金於環保設備外，並成立專責單位從事廢水、廢棄物及廢氣等各項污染防治設備之運轉、維修及改善等工作。為減緩地球暖化，公司也積極進行節能減碳，減少溫室氣體排放，並進行ISO14064溫室氣體外部查證及產品碳足跡盤查查證。

##### (一) 最近二年度及截至年報刊印日因污染環境所受損失(包括賠償)及處分之總額：

項目	104年度	105年度	106年度截至4月30日止
污染狀況 (種類、程度)	1. 新市廠放流水COD不符合排放標準。 2. 湖口廠垃圾申報量超出廢棄物清理計畫書登載量。	1. 柳營芻料生技廠周界異味值超出法規標準。 2. 瑞芳礦泉水廠水源水質氨氮超標	無
賠償對象或處分單位	台南市環保局/新竹縣環保局	台南市環保局/新北市環保局	無
賠償金額或處分情形	146仟元	280仟元	無
未來因應對策(包括改善措施)及可能之支出	1. 針對廢水處理系統進行診斷、評估、改善，以確保廢水排放水質都符合法規。 2. 修訂檢查標準，各式環保許可證管理單位，需針對許可操作參數進行檢查，至少每月1次。	1. 封閉作業區對外出風口、廢水處理貯槽排氣至洗滌塔處理，並每日安排人員執行周界巡查。 2. 優化水源取樣作業，委託第三公正單位SGS至水源進行取樣覆測，覆測結果氨氮符合標準。	無

##### (二) 本公司環保相關支出：

項目	105年度
擬購置之防治污染設備或支出內容之更新與改善	1. 空污、污水、廢棄物設備投資 2. 防制設備及廢水處理場操作維護費用(含檢測費用) 3. 空污、水污費 4. 廢棄物處理場操作維護及清運處理費用 5. 容器繳納回收清除處理費用
金額	404,035仟元

##### (三) 本公司因應歐盟有害物質限用指令(RoHS)之情形：

本公司產品有外銷歐洲，但產品品項並不屬於RoHS規範項目，故對公司財務、業務並無任何影響。

## 五、勞資關係

### (一) 公司各項員工福利措施、進修、訓練、退休制度與其實施情形，以及勞資間之互動及各項員工權益維護措施暨人才傳承制度

#### 1. 勞資關係運作情形

本公司成立將近五十年，始終秉持「勞資和諧，共創雙贏」的理念來經營勞資關係。本年度具體作法有：

##### (1) 持續人事制度之優化及合理化

持續進行組織結構的調整、人力配置的合理化、薪資報酬以能吸引及留任人才為原則、暢通昇遷管道、建立人才資料庫以及培育國際化人才，以提高人員生產力並提升公司之市場競爭力。

##### (2) 健全以及完整的員工職涯發展制度

協助員工規劃個人的職涯發展，並透過組織內的工作經驗、工作職缺、教育訓練、輪調制度、自我推薦、主管甄試及績效管理，來落實員工個人的職涯規劃，使員工個人的期望能與公司的發展相互配合。

##### (3) 致力於職工福利之提升

將經營的甜美果實回饋給員工，是公司一貫的立場，因此，我們不斷致力於提昇員工食、衣、住、行、育、樂的軟硬體設施及其品質，包括員工宿舍、物美價廉的餐飲、辦理員工健康檢查、紅利分享..等等，使員工享有完善的福利制度(例：結婚補助、子女教育補助、退休人員禮金、喪葬補助、生育補助等)，並安心的在工作崗位上貢獻一己之力。

##### (4) 維持暢通的勞資溝通管道

公司持續依已建置之溝通平台及管道，凝聚勞資雙方共識，以有效提升員工的向心力。例如，繼續與企業工會簽訂團體協約；邀請企業工會理事長參與業務會議，使基層員工能充分了解公司之營運狀況；不定期與工會代表及幹部就相關問題進行互動，使員工有充分表達意見的機會..等。

##### (5) 較前一年具體提升員工福利或權益之措施

除近五年均年年為員工調薪（民國103年起，被臺灣證券交易所列為「臺灣高薪100指數」成分股）外，更積極因應環境的變遷，修訂「異常工作負荷促發疾病預防辦法」、「環安衛事故通報及處理作業」、「承攬工程安全衛生管理辦法」、「屋頂作業安全管理辦法」與「局限空間作業管理程序」..等規範，以更周全保障員工之權益。

#### 2. 退休制度與實施情形

本公司完全依循勞動基準法及勞工退休金條例之規定，訂定員工退休相關辦法(例：工作十五年以上年滿五十五歲者、工作二十五年以上者及工作十年以上年滿六十歲者可自請退休及公司按月提繳不低於其每月工資6%勞工退休金...等相關作業規範)，並成立勞工退休準備金監督委員會，監督執行退休金提撥及發給等相關業務。

#### 3. 勞資間的互動概況

本公司十分重視勞資關係之經營，對員工之福利及生涯規劃亦極為重視，故成立至今，勞資關係相當和諧，從未發生因勞資糾紛而導致損失之情事；未來，本公司仍將持續保持勞資雙方之良好夥伴關係，依循政府之法令進行勞資互動。

#### 4. 人才傳承制度

人才傳承攸關本公司永續經營發展之目標能否達成，因此，本公司透過年年舉辦之「儲備幹部招募」、「集團人才庫建置」、「資深主管輔導事業部產品經理」以及「人才以內升為原則」..等策略，來達成人力資源上之薪火相傳目標，並確保企業發展上所需之優秀人力不虞匱乏。

#### 5. 工作環境與員工人身安全的保護措施

本公司以建構安全舒適、健康衛生的工作環境，保障全體員工生命安全為公司的工安管理原則，同時秉持「尊重生命、環安紀律、風險管理、污染預防、綠色採購、稽核輔導、績效管理、安全文化、溝通機制、持續改善」之工安環保政策，以達成「工安零災害」目標。

本公司對員工的安全與衛生十分重視，從員工上下班的交通安全、雇用前的體格檢查及年度定期健康檢查、安全教育的宣導、機械設備的保養與維護、防護具使用、到現場作業員工的安全工作守則等，都有完善的規範並落實實施。在防火避難方面，我們每月都進行消防及逃生設備的檢查，每半年實施各類災害的緊急應變演練，並辦理交通安全與急救訓練，藉以全面防止意外事故的發生。而勞工安全衛生管理人員則不定期實施安全衛生檢查與稽核，工安室及總廠工安課督導並協助各廠課勞工安全衛生業務的推行。

近年來，並導入危害鑑別、風險評估與控制、安全觀察的技術，期使更有效率地控管員工的人身安全。對於承攬商部分，凡是在統一公司廠區內工作的承攬、外包作業人員，我們均視同為統一的員工，皆要求遵守相同的安全衛生規定，每年各總廠區並辦理承攬商工安宣導會，雙方溝通、交流。工安室、工程部、總廠工安課實施平日及休息日施工安全巡查，藉輔導與稽核方式，共同防止職業災害的發生，全面提升安全品質。

93年12月1日起導入 OHSAS 18001（國際職業安全衛生管理系統），由新市總廠優先實施，利用風險管理工具，期能減少員工不安全的風險，降低工安事故，新市、楊梅、中壢、永康、台中總廠分別於 94年、95年、96、97、98年通過標準檢驗局之驗證。97年度則配合政府政策，各總廠同時建制 OHSAS 18001 與 TOSHMS（台灣職業安全衛生管理系統），並皆於 97年底、98年底陸續通過標準檢驗局之驗證、勞動部職業安全衛生署之「事業單位職業安全衛生系統績效認可」。

為導正人員不安全之行為，制定「安全觀察作業實施辦法」，要求班組長、安全衛生管理員每月各二次以上、廠課長每月各一次以上，對其單位人員進行作業觀察，適時督導不安全行為，以避免發生人員傷害事件。97年度亦編輯「職災案例及交通安全」教材，強化員工職場及交通安全意識。103年6月參與勞動部勞動及職業安全衛生研究所專案計畫，進行「安全文化評估」。104、105年實施員工自發性工安改善案，鼓勵員工提案改善勞動作業場所潛在危害因子。

為持續優化工作環境與員工人身安全管理，100年度推動優化非經常性作業之安全觀察、落實非經常性作業之現場指認呼喚 / 唱和、特殊健康檢查異常追蹤管理並開始實施駐診醫師至工作現場臨場服務，提供改善建議；101年度則成立『工安精進小組』並推動工程 / 設備本質安全源頭管理、優化稽核制度、廠（課）長工安走動及查核管理、辦理健康管理與促進課程以及修正『動火作業管理辦法』，動火作業 e 化管理、動火作業前、期間、結束時皆需專人實施安全確認；102年度則推動主題式安全觀察、工安四不（不悶燒、不切割、不墜落、不被撞）查核、危害鑑別與風險評估作業及冷凍（藏）庫、配電盤、鍋爐設備本質安全源頭管理。103年度則聚焦於員工故障及異常排除工作安全和落實安全作業標準及全員安全教育。104年製作工安SOP教育訓練教案，包括消防安全設備管理、動火作業管理、緊急應變管理、員工健康監測管理、作業環境監測管理、危害鑑別與風評估及風險控制作業管理、危害物管理、變更管理、局限空間作業管理、承攬工程安全衛生管理、電氣安全管理、外包作業承攬安全衛生管理、安全觀察作業管理、堆高機安全管理、游離輻射安全管理等15項工安SOP主題。

另為激勵同仁重視勞工安全衛生、防止職業災害、達成階段性無職災日之單位與人員，特制定「累計無職災日達成階段獎勵辦法」，每年辦理獎勵。

雖然，本公司對於保護員工的人身安全已略顯成果，但我們並不以目前成就感到自滿，將秉持持續改善的精神，藉由有效的管理系統、先進的工安技術與工具及落實環安及工安三級查核制度，來不斷地追求進步與改善，落實工安三護—自護、互護、監護，持續改善，期許達成「工安零災害」的最終目標。

本公司105年總公司獲得財團法人台灣永續能源研究基金會「台灣企業永續獎供應鏈管理績效獎」及「台灣TOP50企業永續報告獎」。

## **(二) 最近二年度及截至年報刊印日止，因勞資糾紛所遭受之損失，目前及未來可能發生之估計金額與因應措施：無。**

## 六、重要契約

106年4月30日

契約性質	當事人	契約起訖日期	主要內容	限制條款
代工合約	宏全國際(股)公司	民國96.01.01~ 民國106.12.31	PET及紙盒茶飲品委託代工	1. 如水、電、油、工資價格調漲或調降時，或其他影響成本因素發生時，雙方同意依實際增減調整代工費用。 2. PET廠及TR廠：統一保證年生產量，並正式量產開始後合作10年，宏全專為統一代工統一產品。統一訂單未達承諾量年平均生產量時，宏全可經統一同意代工其他廠商產品，生產排程以優先供應統一訂單無缺為原則。
代工合約	三福產業(股)公司	民國105.07.01~ 民國106.06.30	布丁代工	1. 商標使用範圍僅限於代工包裝。 2. 營業秘密資訊負保密責任。
代工合約	大統益公司	民國106.01.01~ 民國106.12.31	油品代工合約書	1. 商標使用範圍僅限於代工包裝。 2. 營業秘密資訊負保密責任。
合作契約	日清公司	民國106.01.01~ 民國106.12.31	技術合作契約	授權限制
技術授權合約	國家衛生研究院	民國104.01.01~ 民國106.12.31	PPAR活性劑篩選平台技術	1. 合約中所有之權利義務，未經國衛院之書面同意，不得讓與任何第三人，亦不得將本授權技術交由任何第三人實施。若有違反，國衛院得不經催告逕行終止本合約，並請求損害賠償。 2. 將來若擬成立衍生公司負責本項技術移轉之開發工作，必須於三十日前以書面通知國衛院，依本合約內容及其他雙方議定之條件，與國衛院另行簽訂合約等方式處理後，方得將技術資料轉交衍生公司使用。
長期借款	國泰世華商業銀行	民國103.06.23~ 民國106.06.23	信用借款額度 新台幣5億元整	無
長期借款	兆豐國際商業銀行	民國105.02.22~ 民國107.02.21	信用借款額度 新台幣3.5億元整	無
長期借款	台灣銀行	民國104.12.23~ 民國106.12.23	信用借款額度 新台幣15億元整	無
長期借款	台北富邦商業銀行	民國104.11.09~ 民國106.11.09	信用借款額度 新台幣5億元整	無
長期借款	中國信託商業銀行	民國104.06.30~ 民國106.06.30	信用借款額度 新台幣5億元整	無
長期借款	第一商業銀行	民國105.04.06~ 民國107.04.06	信用借款額度 新台幣10億元整	無

契約性質	當事人	契約起訖日期	主要內容	限制條款
長期借款	台灣銀行	民國104.09.21~ 民國106.09.21	信用借款額度 新台幣10億元整	無
長期借款	台新商業銀行	民國105.03.31~ 民國107.03.31	信用借款額度 新台幣7億元整	無
長期借款	兆豐國際商業銀行	民國105.02.22~ 民國107.02.21	信用借款額度 新台幣3億元整	無
長期借款	兆豐國際商業銀行	民國105.02.22~ 民國107.02.21	信用借款額度 新台幣2.5億元整	無
長期借款	彰化商業銀行	民國104.05.31~ 民國106.05.31	信用借款額度 新台幣9億元整	無
長期借款	元大商業銀行	民國104.09.03~ 民國106.09.02	信用借款額度 新台幣9億元整	無
長期借款	國際票券金融公司	民國103.06.25~ 民國106.06.24	FRCP額度 新台幣7億元整	無
長期借款	中華票券金融公司	民國105.03.27~ 民國108.03.26	FRCP額度 新台幣10億元整	無
長期借款	合作金庫票券金融公司	民國103.03.13~ 民國108.03.13	FRCP額度 新台幣8億元整	無
長期借款	大慶票券金融公司	民國104.11.24~ 民國107.11.24	FRCP額度 新台幣5億元整	無
長期借款	日商三菱東京日聯銀行	民國104.07.14~ 民國109.07.14	信用借款額度 新台幣20億元整	<ol style="list-style-type: none"> <li>1. 本公司依經查核簽證之年度非合併財務報表，流動比率不得低於75%。</li> <li>2. 本公司依經查核簽證之年度非合併財務報表，負債比率〔(負債總額+或有負債)/有形淨值〕，不得高於150%。</li> <li>3. 本公司依經查核簽證之年度非合併財務報表，利息保障倍數〔(稅前淨利+利息費用+折舊+攤銷)/利息費用〕，不得低於150%。</li> <li>4. 本公司依經查核簽證之年度非合併財務報表，有形淨值不得低於新台幣三百億元。</li> </ol>

## 七、供應商管理

所有協力廠商皆須符合統一企業的採購政策要求。對於協力廠商重要管理政策如下：

- (1) 原物料必須向經過評鑑小組(包括採購、研究、生產及食安中心等部門) 評鑑合格後之協力廠商採購。
- (2) 協力廠商必須在政府建置的「食品業者登錄系統」中完成登錄。
- (3) 食品原物料協力廠商及接觸食物之包材協力廠商須取得ISO 22000或FSSC 22000食品安全管理系統認證。

合約包含企業社會責任條款，包含企業營運之方式應符合道德、法律及公眾要求之標準，並考量協力廠商對社會和自然環境所造成之影響，如涉及違反企業社會責任之政策時，得隨時終止或解除合約。

# 6

## 陸 > 財務概況

120.....	一、最近五年度簡明資產負債表及綜合損益表
128.....	二、最近五年度財務分析
134.....	三、最近年度財務報告之審計委員會審查報告
135.....	四、最近年度個體財務報告暨會計師查核報告
135.....	五、最近年度合併財務報告暨會計師查核報告
135.....	六、公司及其關係企業最近年度及截至年報刊印日止，如有發生財務週轉困難情事，對本公司財務狀況之影響



# FINANCIAL INFORMATION

## 一、最近五年度簡明資產負債表及損益表

### (一) 簡明資產負債表及綜合損益表

#### 1-1. 簡明資產負債表(個體報表)

單位：新台幣仟元

106年度第一季無個體財務報告，故不適用。

項目	年度	最近五年度財務資料				
		101年	102年	103年	104年	105年
流動資產		\$10,206,030	\$10,715,231	\$11,806,625	\$13,308,024	\$12,581,586
不動產、廠房及設備(註)		16,727,125	17,549,473	18,879,408	20,860,940	21,326,609
無形資產		-	-	-	-	-
其他資產		92,361,479	100,426,474	112,779,263	118,514,413	119,959,745
資產總額		119,294,634	128,691,178	143,465,296	152,683,377	153,867,940
流動負債	分配前	10,000,851	9,726,309	10,484,643	12,711,549	11,789,769
	分配後	16,808,315	17,457,643	18,133,510	24,075,580	11,789,769
非流動負債		30,835,450	32,757,545	40,968,713	43,635,582	47,672,324
負債總額	分配前	40,836,301	42,483,854	51,453,356	56,347,131	59,462,093
	分配後	47,643,765	50,215,188	59,102,223	67,711,162	59,462,093
股本		48,624,744	51,542,229	54,634,763	56,820,154	56,820,154
資本公積		3,920,417	3,875,672	3,848,490	3,957,172	3,900,138
保留盈餘	分配前	25,787,558	28,689,882	28,951,457	32,878,661	35,508,754
	分配後	18,980,094	20,958,548	21,302,590	21,514,630	35,508,754
其他權益		125,614	2,099,541	4,577,230	2,680,259	(1,823,199)
庫藏股票		-	-	-	-	-
股東權益總額	分配前	78,458,333	86,207,324	92,011,940	96,336,246	94,405,847
	分配後	\$71,650,869	\$78,475,990	\$84,363,073	\$84,972,215	\$94,405,847

註：a. 不動產、廠房及設備係指不動產、廠房及設備、投資性不動產及預付設備款合計。

b. 利息資本化之金額：個體報表101年度5,407千元；102年度12,105千元；103年度18,163千元；104年度29,879千元；105年度15,170千元。

## 1-2.簡明資產負債表(合併報表)

單位：新台幣仟元

項目	年度	最近五年度財務資料					106年度截至3月31日財務資料(註1)
		101年	102年	103年	104年	105年	
流動資產		\$124,309,265	\$129,913,360	\$137,311,309	\$138,480,338	\$139,819,001	\$121,662,493
不動產、廠房及設備(註2)		150,043,865	169,834,757	184,513,651	181,022,031	167,248,173	161,454,841
無形資產		2,931,369	2,828,190	2,866,712	2,769,998	2,569,940	2,626,442
其他資產		63,292,885	67,627,142	75,052,047	76,676,122	68,948,351	68,220,297
資產總額		340,577,384	370,203,449	399,743,719	398,948,489	378,585,465	353,964,073
流動負債	分配前	120,192,713	130,363,565	143,379,331	150,426,162	140,997,934	127,952,285
	分配後	127,000,177	138,094,899	151,028,198	161,790,193	140,997,934	127,952,285
非流動負債		95,147,607	101,773,273	106,762,845	92,832,590	84,887,265	71,354,961
負債總額	分配前	215,340,320	232,136,838	250,142,176	243,258,752	225,885,199	199,307,246
	分配後	222,147,784	239,868,172	257,791,043	254,622,783	225,885,199	199,307,246
股本		48,624,744	51,542,229	54,634,763	56,820,154	56,820,154	56,820,154
資本公積		3,920,417	3,875,672	3,848,490	3,957,172	3,900,138	3,901,709
保留盈餘	分配前	25,787,558	28,689,882	28,951,457	32,878,661	35,508,754	39,977,343
	分配後	18,980,094	20,958,548	21,302,590	21,514,630	35,508,754	39,977,343
其他權益		125,614	2,099,541	4,577,230	2,680,259	(1,823,199)	(5,004,944)
庫藏股票		-	-	-	-	-	-
歸屬於母公司業主之權益		78,458,333	86,207,324	92,011,940	96,336,246	94,405,847	95,694,262
非控股權益		46,778,731	51,859,287	57,589,603	59,353,491	58,294,419	58,962,565
股東權益總額	分配前	125,237,064	138,066,611	149,601,543	155,689,737	152,700,266	154,656,827
	分配後	\$118,429,600	\$130,335,277	\$141,952,676	\$144,325,706	\$152,700,266	\$154,656,827

註1：上列106年第一季財務資料，業經會計師核閱。

註2：a. 不動產、廠房及設備係指不動產、廠房及設備、投資性不動產及預付設備款合計。

b. 利息資本化之金額：合併報表101年度111,293仟元；102年度109,414仟元；103年度272,586仟元；104年度632,381仟元；105年度219,141仟元；106年第1季25,778仟元。

2-1. 簡明綜合損益表(個體報表)

單位：新台幣仟元

106年度第一季無個體財務報告，故不適用。

項目	最近五年度財務資料				
	101年	102年	103年	104年	105年
營業收入	\$44,291,630	\$42,344,016	\$40,225,384	\$38,286,883	\$38,919,076
營業毛利	10,686,946	10,557,274	10,326,994	11,106,697	11,532,739
營業損益	2,320,592	1,393,577	1,533,542	1,749,854	2,016,406
營業外收入及支出	7,766,095	11,749,250	10,001,585	12,791,318	13,156,824
稅前淨利	10,086,687	13,142,827	11,535,127	14,541,172	15,173,230
繼續營業單位本期淨利	9,875,085	12,764,241	11,122,830	14,107,839	14,526,719
停業單位損失	-	-	-	-	-
本期淨利(損)	9,875,085	12,764,241	11,122,830	14,107,839	14,526,719
本期其他綜合損益 (稅後淨額)	659,680	1,836,959	2,440,302	(2,241,761)	(5,036,053)
本期綜合損益總額	10,534,765	14,601,200	13,563,132	11,866,078	9,490,666
每股盈餘(元)(註)	\$1.92	\$2.34	\$1.96	\$2.48	\$2.56

註：兩期同期比，以當年度加權平均流通在外股數為計算基礎。

## 2-2. 簡明綜合損益表(合併報表)

單位：新台幣仟元

項目	年度	最近五年度財務資料					106年度截至 3月31日財務 資料(註1)
		101年	102年	103年	104年	105年	
營業收入		\$406,046,701	\$423,056,211	\$425,187,182	\$416,151,323	\$413,364,315	\$94,114,609
營業毛利		125,728,372	130,857,472	131,998,998	137,922,296	137,650,097	32,068,573
營業損益		19,691,860	18,087,585	17,775,203	21,637,732	21,091,066	5,607,043
營業外收入及支出		(215,201)	7,194,576	4,486,611	5,611,628	9,411,276	2,558,019
稅前淨利		19,476,659	25,282,161	22,261,814	27,249,360	30,502,342	8,165,062
繼續營業單位本期淨利		15,568,779	20,739,962	17,713,181	21,593,165	23,675,436	6,796,384
停業單位損失		-	-	-	-	-	-
本期淨利(損)		15,568,779	20,739,962	17,713,181	21,593,165	23,675,436	6,796,384
本期其他綜合損益 (稅後淨額)		1,018,328	2,865,308	2,798,736	(4,169,052)	(7,487,603)	(4,068,032)
本期綜合損益總額		16,587,107	23,605,270	20,511,917	17,424,113	16,187,833	2,728,352
淨利歸屬於母公司業主		9,875,085	12,764,241	11,122,830	14,107,839	14,526,719	4,468,589
淨利歸屬於非控制權益		5,693,694	7,975,721	6,590,351	7,485,326	9,148,717	2,327,795
綜合損益總額歸屬於母 公司業主		10,534,765	14,601,200	13,563,132	11,866,078	9,490,666	1,286,844
綜合損益總額歸屬於非 控制權益		6,052,342	9,004,070	6,948,785	5,558,035	6,697,167	1,441,508
每股盈餘(元)(註2)		\$1.92	\$2.34	\$1.96	\$2.48	\$2.56	\$0.79

註1：上列106年第一季財務資料，業經會計師核閱。

註2：兩期同期比，以當年度加權平均流通在外股數為計算基礎。

## (二) 簡明資產負債表及損益表資料-我國財務會計準則

### 1-1. 簡明資產負債表-我國財務會計準則(個體報表)

單位：新台幣仟元

102年始無採用我國財務會計準則，故不適用。

項目	年度	最近五年度財務資料				
		101年	102年	103年	104年	105年
流動資產		\$10,416,654	-	-	-	-
金融商品投資		92,499,618	-	-	-	-
固定資產(註)		12,126,154	-	-	-	-
無形資產		6,526	-	-	-	-
其他資產		5,129,053	-	-	-	-
資產總額		120,178,005	-	-	-	-
流動負債	分配前	9,794,851	-	-	-	-
	分配後	16,602,315	-	-	-	-
長期負債		24,139,572	-	-	-	-
其他負債		3,642,480	-	-	-	-
負債總額	分配前	37,576,903	-	-	-	-
	分配後	44,384,367	-	-	-	-
股本		48,624,744	-	-	-	-
資本公積		6,243,882	-	-	-	-
保留盈餘	分配前	24,785,752	-	-	-	-
	分配後	17,978,288	-	-	-	-
金融商品未實現損益		3,095,564	-	-	-	-
累積換算調整數		201,900	-	-	-	-
未認列為退休金 成本之淨損失		(2,853,465)	-	-	-	-
未實現重估增值		2,502,725	-	-	-	-
股東權益 總額	分配前	82,601,102	-	-	-	-
	分配後	\$75,793,638	-	-	-	-

註：利息資本化之金額：個體報表101年度5,407千元。

## 1-2. 簡明資產負債表-我國財務會計準則(合併報表)

單位：新台幣仟元

102年始無採用我國財務會計準則，故不適用。

項目	年度	最近五年度財務資料				
		101年	102年	103年	104年	105年
流動資產		\$124,872,320	-	-	-	-
金融商品投資		41,970,153	-	-	-	-
固定資產(註)		139,430,133	-	-	-	-
無形資產		12,125,319	-	-	-	-
其他資產		20,251,817	-	-	-	-
資產總額		338,649,742	-	-	-	-
流動負債	分配前	119,350,950	-	-	-	-
	分配後	126,158,414	-	-	-	-
長期負債		73,586,562	-	-	-	-
其他負債		14,924,709	-	-	-	-
負債總額	分配前	207,862,221	-	-	-	-
	分配後	214,669,685	-	-	-	-
股本		48,624,744	-	-	-	-
資本公積		6,243,882	-	-	-	-
保留盈餘	分配前	24,785,752	-	-	-	-
	分配後	17,978,288	-	-	-	-
金融商品未實現損益		3,095,564	-	-	-	-
累積換算調整數		201,900	-	-	-	-
未認列為退休金 成本之淨損失		(2,853,465)	-	-	-	-
未實現重估增值		2,502,725	-	-	-	-
少數股權		48,186,419	-	-	-	-
股東權益 總額	分配前	130,787,521	-	-	-	-
	分配後	\$123,980,057	-	-	-	-

註：利息資本化之金額：合併報表101年度111,293仟元。

2-1. 簡明損益表-我國財務會計準則(個體報表)

單位：新台幣仟元

102年始無採用我國財務會計準則，故不適用。

項目	年度	最近五年度財務資料				
		101年	102年	103年	104年	105年
營業收入		\$46,851,580	-	-	-	-
營業毛利		13,127,047	-	-	-	-
營業損益		1,994,204	-	-	-	-
營業外收入及利益		12,152,876	-	-	-	-
營業外費用及損失		1,565,884	-	-	-	-
繼續營業部門稅前損益		12,581,196	-	-	-	-
繼續營業部門損益		12,407,340	-	-	-	-
停業部門損益		-	-	-	-	-
非常損益		-	-	-	-	-
會計原則變動 之累積影響數		-	-	-	-	-
本期損益		12,407,340	-	-	-	-
每股盈餘 (元)	追溯前(註1)	2.55	-	-	-	-
	追溯後(註2)	\$2.41	-	-	-	-

註1：以當年度加權平均流通在外股數為計算基礎。

註2：本公司101年度以未分配盈餘轉增資，依一般公認會計原則之規定，應追溯調整其流通在外股數，俾作年度之每股盈餘比較。



## 2-2. 簡明損益表-我國財務會計準則(合併報表)

單位：新台幣仟元

102年始無採用我國財務會計準則，故不適用。

項目	年度	最近五年度財務資料				
		101年	102年	103年	104年	105年
營業收入		\$427,515,346	-	-	-	-
營業毛利		127,469,926	-	-	-	-
營業損益		19,151,819	-	-	-	-
營業外收入及利益		10,569,426	-	-	-	-
營業外費用及損失		7,442,515	-	-	-	-
繼續營業部門稅前損益		22,278,730	-	-	-	-
繼續營業部門損益		18,474,714	-	-	-	-
停業部門損益		-	-	-	-	-
非常損益		-	-	-	-	-
會計原則變動 之累積影響數		-	-	-	-	-
合併總損益		18,474,714	-	-	-	-
合併淨損益		12,407,340	-	-	-	-
少數股權損益		6,067,374	-	-	-	-
每股盈餘 (元)	追溯前(註1)	2.55	-	-	-	-
	追溯後(註2)	\$2.41	-	-	-	-

註1：以當年度加權平均流通在外股數為計算基礎。

註2：本公司101年度以未分配盈餘轉增資，依一般公認會計原則之規定，應追溯調整其流通在外股數，俾作年度之每股盈餘比較。

## (三) 最近五年度簽證會計師姓名及其查核意見

年度	會計師事務所	簽證會計師	查核意見
105年	資誠聯合會計師事務所	林姿妤、周建宏	無保留
104年	資誠聯合會計師事務所	劉子猛、周建宏	修正式無保留
103年	資誠聯合會計師事務所	劉子猛、周建宏	修正式無保留
102年	資誠聯合會計師事務所	劉子猛、林姿妤	修正式無保留
101年	資誠聯合會計師事務所	劉子猛、林姿妤	修正式無保留

## 二、最近五年度財務分析

### (一) 財務分析-國際財務報導準則(個體報表)

106年度第一季無個體財務報告，故不適用。

分析項目(註2)		最近五年度財務分析				
		101年	102年	103年	104年	105年
財務結構	負債占資產比率(%)	34.23	33.01	35.86	36.90	38.64
	長期資金占不動產、廠房及設備比率(%)	653.39	677.88	704.37	670.98	666.20
償債能力	流動比率(%)	102.05	110.17	112.61	104.69	106.72
	速動比率(%)	71.34	83.89	89.84	86.72	86.91
	利息保障倍數	34.40	40.29	34.90	30.56	30.57
經營能力	應收款項週轉率(次)	7.42	7.83	8.88	8.84	8.58
	平均收現日數	49.19	46.62	41.10	41.29	42.54
	存貨週轉率(次)	11.06	11.80	12.63	12.19	12.46
	應付款項週轉率(次)	17.07	18.52	20.79	18.45	18.77
	平均銷貨日數	33.00	30.93	28.90	29.94	29.29
	不動產、廠房及設備週轉率(次)	2.66	2.47	2.21	1.93	1.85
獲利能力	總資產週轉率(次)	0.39	0.34	0.30	0.26	0.25
	資產報酬率(%)	8.90	10.56	8.46	9.82	9.77
	權益報酬率(%)	13.36	15.50	12.48	14.98	15.23
	稅前純益占實收資本額比率(%)	20.74	25.50	21.11	25.59	26.70
	純益率(%)	22.30	30.14	27.65	36.85	37.33
現金流量	每股盈餘(元)(註3)	1.92	2.34	1.96	2.48	2.56
	現金流量比率(%)	84.18	55.85	70.39	70.91	102.74
	現金流量允當比率(%)	150.65	98.83	88.63	87.63	88.94
槓桿度	現金再投資比率(%)	3.08	(1.01)	(0.23)	0.87	0.47
	營運槓桿度	19.09	15.92	14.27	12.48	11.14
	財務槓桿度	1.17	1.32	1.36	1.34	1.30

最近兩年度各項財務比率增減變動達20%者，說明如下：

1. 現金流量比率增加：主要係稅前淨利增加及透過損益按公允價值衡量之金融資產減少所致。
2. 現金再投資比率下降：主要係發放現金股利金額增加所致。

## (二) 財務分析-國際財務報導準則(合併報表)

分析項目(註2)	年度	最近五年度財務分析					106年度截至3月31日 (註1)
		101年	102年	103年	104年	105年	
財務結構	負債占資產比率(%)	63.23	62.71	62.58	60.97	59.67	56.31
	長期資金占不動產、廠房及設備比率(%)	172.95	162.40	138.94	137.29	142.06	139.98
償債能力	流動比率(%)	103.42	99.65	95.77	92.06	99.16	95.08
	速動比率(%)	66.72	62.55	62.36	61.53	74.42	68.25
	利息保障倍數	10.11	12.48	10.56	9.97	12.86	15.37
經營能力	應收款項週轉率(次)	20.03	21.04	21.28	21.90	23.00	5.79
	平均收現日數	18.22	17.35	17.15	16.67	15.87	15.54
	存貨週轉率(次)	7.98	8.18	8.13	7.98	8.24	2.03
	應付款項週轉率(次)	8.94	9.02	9.06	8.85	8.87	2.16
	平均銷貨日數	45.74	44.62	44.89	45.73	44.29	44.33
	不動產、廠房及設備週轉率(次)	3.37	3.08	2.40	2.28	2.37	0.58
	總資產週轉率(次)	1.23	1.19	1.10	1.04	1.06	0.26
獲利能力	資產報酬率(%)	5.2	5.94	5.09	5.89	6.54	1.96
	權益報酬率(%)	13.04	15.75	12.32	14.10	15.35	4.42
	稅前純益占實收資本額比率(%)	40.06	49.05	40.75	47.96	53.68	14.37
	純益率(%)	3.83	4.9	4.17	5.19	5.73	7.07
	每股盈餘(元)(註3)	1.92	2.34	1.96	2.48	2.56	0.79
現金流量	現金流量比率(%)	33.49	23.28	23.05	33.82	39.38	(1.86)
	現金流量允當比率(%)	98.83	108.03	89.53	107.86	122.45	117.72
	現金再投資比率(%)	20.00	12.11	6.64	11.23	11.69	(0.65)
槓桿度	營運槓桿度	19.29	19.15	16.76	14.32	14.88	14.38
	財務槓桿度	1.11	1.13	1.15	1.13	1.12	1.09

最近兩年度各項財務比率增減變動達20%者，說明如下：

1. 速動比率增加：主要係其他應收款增加及持有待出售非流動資產，且短期借款減少。
2. 利息保障倍數增加：主要係稅前淨利增加所致。

註1：上列106年第一季財務資料業經會計師核閱。

註2：分析項目之計算公式如下：

1. 財務結構

(1) 負債占資產比率 = 負債總額 / 資產總額。

(2) 長期資金占不動產、廠房及設備比率 = (權益總額 + 非流動負債) / 不動產、廠房及設備淨額。

2. 償債能力

(1) 流動比率 = 流動資產 / 流動負債。

(2) 速動比率 = (流動資產 - 存貨 - 預付費用) / 流動負債。

(3) 利息保障倍數 = 所得稅及利息費用前純益 / 本期利息支出。

3. 經營能力

(1) 應收款項(包括應收帳款與因營業而產生之應收票據)週轉率 = 銷貨淨額 / 各期平均應收款項(包括應收帳款與因營業而產生之應收票據) 餘額。

(2) 平均收現日數 = 365 / 應收款項週轉率。

(3) 存貨週轉率 = 銷貨成本 / 平均存貨額。

(4) 應付款項(包括應付帳款與因營業而產生之應付票據)週轉率 = 銷貨成本 / 各期平均應付款項(包括應付帳款與因營業而產生之應付票據) 餘額。

(5) 平均銷貨日數 = 365 / 存貨週轉率。

(6) 不動產、廠房及設備週轉率 = 銷貨淨額 / 平均不動產、廠房及設備淨額。

(7) 總資產週轉率 = 銷貨淨額 / 平均資產總額。

4. 獲利能力

(1) 資產報酬率 = [ 稅後損益 + 利息費用 × ( 1 - 稅率 ) ] / 平均資產總額。

(2) 權益報酬率 = 稅後損益 / 平均權益總額。

(3) 純益率 = 稅後損益 / 銷貨淨額。

(4) 每股盈餘 = ( 歸屬於母公司業主之損益 - 特別股股利 ) / 加權平均已發行股數。

5. 現金流量

(1) 現金流量比率 = 營業活動淨現金流量 / 流動負債。

(2) 淨現金流量允當比率 = 最近五年度營業活動淨現金流量 / 最近五年度(資本支出 + 存貨增加額 + 現金股利)。

(3) 現金再投資比率 = (營業活動淨現金流量 - 現金股利) / (不動產、廠房及設備毛額 + 長期投資 + 其他非流動資產 + 營運資金)。

6. 槓桿度

(1) 營運槓桿度 = (營業收入淨額 - 變動營業成本及費用) / 營業利益。

(2) 財務槓桿度 = 營業利益 / (營業利益 - 利息費用)。

7. 上述不動產、廠房及設備係指不動產、廠房、設備及投資性不動產及預付設備款之合計

註3. 兩期同期比，以當年度加權平均流通在外股數為計算基礎。

(三) 財務分析-我國財務會計準則(個體報表)

102年始無採用我國財務會計準則，故不適用。

分析項目(註)	年度	最近五年度財務分析					
		101年	102年	103年	104年	105年	
財務結構	負債占資產比率(%)	31.27	-	-	-	-	
	長期資金占固定資產比率(%)	880.25	-	-	-	-	
償債能力	流動比率(%)	106.35	-	-	-	-	
	速動比率(%)	72.81	-	-	-	-	
	利息保障倍數	37.53	-	-	-	-	
經營能力	應收款項週轉率(次)	7.85	-	-	-	-	
	平均收現日數	46.50	-	-	-	-	
	存貨週轉率(次)	11.10	-	-	-	-	
	應付款項週轉率(次)	17.13	-	-	-	-	
	平均銷貨日數	32.88	-	-	-	-	
	固定資產週轉率(次)	3.89	-	-	-	-	
	總資產週轉率(次)	0.41	-	-	-	-	
獲利能力	資產報酬率(%)	10.98	-	-	-	-	
	股東權益報酬率(%)	15.91	-	-	-	-	
	占實收資本比率(%)	營業利益	4.10	-	-	-	-
		稅前純益	25.87	-	-	-	-
	純益率(%)	26.48	-	-	-	-	
	追溯後每股盈餘(元)	2.41	-	-	-	-	
現金流量	現金流量比率(%)	85.89	-	-	-	-	
	現金流量允當比率(%)	113.15	-	-	-	-	
	現金再投資比率(%)	3.06	-	-	-	-	
槓桿度	營運槓桿度	12.09	-	-	-	-	
	財務槓桿度	1.20	-	-	-	-	

最近兩年度各項財務比率增減變動達20%者，說明如下：不適用

(四) 財務分析-我國財務會計準則(合併報表)

102年始無採用我國財務會計準則，故不適用。

分析項目(註)		年度	最近五年度財務分析				
		101年	102年	103年	104年	105年	
財務結構	負債占資產比率(%)	61.38	-	-	-	-	
	長期資金占不動產、廠房及設備比率(%)	146.58	-	-	-	-	
償債能力	流動比率(%)	104.63	-	-	-	-	
	速動比率(%)	67.66	-	-	-	-	
	利息保障倍數	12.16	-	-	-	-	
經營能力	應收款項週轉率(次)	20.22	-	-	-	-	
	平均收現日數	4.45	-	-	-	-	
	存貨週轉率(次)	8.15	-	-	-	-	
	應付款項週轉率(次)	9.12	-	-	-	-	
	平均銷貨日數	11.04	-	-	-	-	
	不動產、廠房及設備週轉率(次)	3.07	-	-	-	-	
獲利能力	總資產週轉率(次)	1.24	-	-	-	-	
	資產報酬率(%)	6.11	-	-	-	-	
	權益報酬率(%)	14.79	-	-	-	-	
	占實收資本比率(%)	營業利益	39.39	-	-	-	-
		稅前純益	45.82	-	-	-	-
	純益率(%)	4.52	-	-	-	-	
每股盈餘(元)	2.55	-	-	-	-		
現金流量	現金流量比率(%)	33.63	-	-	-	-	
	現金流量允當比率(%)	110.12	-	-	-	-	
	現金再投資比率(%)	11.41	-	-	-	-	
槓桿度	營運槓桿度	18.34	-	-	-	-	
	財務槓桿度	1.12	-	-	-	-	

最近兩年度各項財務比率增減變動達20%者，說明如下：不適用

註：分析項目之計算公式如下：

1. 財務結構

(1) 負債占資產比率 = 負債總額 / 資產總額。

(2) 長期資金占固定資產比率 = ( 股東權益淨額 + 長期負債 ) / 固定資產淨額。

2. 償債能力

(1) 流動比率 = 流動資產 / 流動負債。

(2) 速動比率 = ( 流動資產 - 存貨 - 預付費用 ) / 流動負債。

(3) 利息保障倍數 = 所得稅及利息費用前純益 / 本期利息支出。

3. 經營能力

(1) 應收款項(包括應收帳款與因營業而產生之應收票據)週轉率 = 銷貨淨額 / 各期平均應收款項(包括應收帳款與因營業而產生之應收票據)餘額。

(2) 平均收現日數 = 365 / 應收款項週轉率。

(3) 存貨週轉率 = 銷貨成本 / 平均存貨額。

(4) 應付款項(包括應付帳款與因營業而產生之應付票據)週轉率 = 銷貨成本 / 各期平均應付款項(包括應付帳款與因營業而產生之應付票據)餘額。

(5) 均銷貨日數 = 365 / 存貨週轉率。

(6) 固定資產週轉率 = 銷貨淨額 / 平均固定資產淨額。

(7) 總資產週轉率 = 銷貨淨額 / 平均資產總額。

4. 獲利能力

(1) 資產報酬率 = [ 稅後損益 + 利息費用 × ( 1 - 稅率 ) ] / 平均資產總額。

(2) 股東權益報酬率 = 稅後損益 / 平均股東權益淨額。

(3) 純益率 = 稅後損益 / 銷貨淨額。

(4) 每股盈餘 = ( 稅後淨利 - 特別股股利 ) / 加權平均已發行股數。

5. 現金流量

(1) 現金流量比率 = 營業活動淨現金流量 / 流動負債。

(2) 淨現金流量允當比率 = 最近五年度營業活動淨現金流量 / 最近五年度(資本支出 + 存貨增加額 + 現金股利)。

(3) 現金再投資比率 = (營業活動淨現金流量 - 現金股利) / (固定資產毛額 + 長期投資 + 其他資產 + 營運資金)。

6. 槓桿度

(1) 營運槓桿度 = (營業收入淨額 - 變動營業成本及費用) / 營業利益。

(2) 財務槓桿度 = 營業利益 / (營業利益 - 利息費用)。

### 三、最近年度財務報告之審計委員會審查報告

#### 統一企業股份有限公司 審計委員會審查報告書

董事會造送 105 年度營業報告書、財務報表及盈餘分配表等，其中財務報表業經資誠聯合會計師事務所林姿妤與周建宏會計師查核完竣，並出具查核報告；上述營業報告書、財務報表及盈餘分配表經本審計委員會審查，認為尚無不符，爰依證券交易法第十四條之四及公司法第二百一十九條之規定，備具報告書，敬請 鑒察。

此上

本公司 106 年股東常會

統一企業股份有限公司

審計委員會召集人



中 華 民 國 106 年 3 月 29 日



- 四、最近年度個體財務報告暨會計師查核報告：請參閱第209頁。
- 五、最近年度合併財務報告暨會計師查核報告：請參閱第301頁。
- 六、公司及其關係企業最近年度及截至年報刊印日止，如有發生財務週轉困難情事，對本公司財務狀況之影響：無。

# 7

## 柒 > 財務狀況及財務 績效之檢討分析 與風險事項

138 .....	一、財務狀況之檢討與分析
140 .....	二、財務績效之檢討與分析
141 .....	三、現金流量之檢討與分析
142 .....	四、最近年度重大資本支出對財務業務之影響
143 .....	五、最近年度轉投資政策、其獲利或虧損之主要原因、改善計劃及未來一年投資計劃
144 .....	六、風險事項分析與評估
147 .....	七、其他重要事項

# REVIEW OF FINANCIAL CONDITIONS, OPERATING RESULTS, AND RISK MANAGEMENT

## 一、財務狀況之檢討與分析-個體報表

單位：新台幣仟元

項目	年度	105年度	104年度	差異	
				金額	%
流動資產		\$12,581,586	\$13,308,024	(\$726,438)	(5.46)
基金及投資(註1)		118,484,702	116,787,483	1,697,219	1.45
不動產、廠房及設備(註2)		21,326,609	20,860,940	465,669	2.23
無形資產		-	-	-	-
其他資產		1,475,043	1,726,930	(251,887)	(14.59)
資產總額		153,867,940	152,683,377	1,184,563	0.78
流動負債		11,789,769	12,711,549	(921,780)	(7.25)
長期負債(註3)		41,598,662	37,498,786	4,099,876	10.93
其他負債		6,073,662	6,136,796	(63,134)	(1.03)
負債總額		59,462,093	56,347,131	3,114,962	5.53
股本		56,820,154	56,820,154	-	-
資本公積		3,900,138	3,957,172	(57,034)	(1.44)
保留盈餘		35,508,754	32,878,661	2,630,093	8.00
其他權益		(1,823,199)	2,680,259	(4,503,458)	(168.02)
股東權益總額		\$94,405,847	\$96,336,246	(\$1,930,399)	(2.00)

註1：基金及投資係指透過損益按公允價值衡量之金融資產-非流動、備供出售金融資產-非流動、以成本衡量之金融資產-非流動、無活絡市場之債券投資-非流動、及採用權益法之投資合計。

註2：不動產、廠房及設備係指不動產、廠房及設備、投資性不動產及預付設備款合計。

註3：長期負債係指應付公司債及長期借款之合計。

### (一) 最近二年度資產、負債及股東權益發生重大變動(變動達20%以上)之主要原因

1. 其他權益項目減少：主要係外幣換算調整數減少所致。

### (二) 影響：無重大影響。

### (三) 未來因應計劃：不適用。

## 一、財務狀況之檢討與分析-合併報表

單位：新台幣仟元

項目	年度	105年度	104年度	差異	
				金額	%
流動資產		\$139,819,001	\$138,480,338	\$1,338,663	0.97
基金及投資(註1)		42,492,641	46,692,177	(4,199,536)	(8.99)
不動產、廠房及設備(註2)		167,248,173	181,022,031	(13,773,858)	(7.61)
無形資產		2,569,940	2,769,998	(200,058)	(7.22)
其他資產		26,455,710	29,983,945	(3,528,235)	(11.77)
資產總額		378,585,465	398,948,489	(20,363,024)	(5.10)
流動負債		140,997,934	150,426,162	(9,428,228)	(6.27)
長期負債(註3)		60,665,368	69,874,664	(9,209,296)	(13.18)
其他負債		24,221,897	22,957,926	1,263,971	5.51
負債總額		225,885,199	243,258,752	(17,373,553)	(7.14)
股本		56,820,154	56,820,154	-	-
資本公積		3,900,138	3,957,172	(57,034)	(1.44)
保留盈餘		35,508,754	32,878,661	2,630,093	8.00
其他權益		(1,823,199)	2,680,259	(4,503,458)	(168.02)
非控制權益		58,294,419	59,353,491	(1,059,072)	(1.78)
股東權益總額		\$152,700,266	\$155,689,737	(\$2,989,471)	(1.92)

註1：基金及投資係指透過損益按公允價值衡量之金融資產-非流動、備供出售金融資產-非流動、以成本衡量之金融資產-非流動、無活絡市場之債券投資-非流動、及採用權益法之投資合計。

註2：不動產、廠房及設備係指不動產、廠房及設備、投資性不動產及預付設備款合計。

註3：長期負債係指應付公司債及長期借款之合計。

## (一) 最近二年度資產、負債及股東權益發生重大變動(變動達20%以上)之主要原因

1. 其他權益項目減少：主要係外幣換算調整數減少所致。

## (二) 影響：無重大影響。

## (三) 未來因應計劃：不適用。

## 二、財務績效之檢討與分析-個體報表

單位：新台幣仟元

項目	105年度	104年度	增(減)金額	變動比例%
營業收入	\$38,919,076	\$38,286,883	\$632,193	1.65
營業成本	(27,386,337)	(27,180,186)	206,151	0.76
營業毛利	11,532,739	11,106,697	426,042	3.84
營業費用	(9,516,333)	(9,356,843)	159,490	1.70
營業淨(損)利	2,016,406	1,749,854	266,552	15.23
營業外收支及損益	13,156,824	12,791,318	365,506	2.86
繼續營業部門稅前淨利	15,173,230	14,541,172	632,058	4.35
所得稅利益(費用)	(646,511)	(433,333)	213,178	49.19
本期淨利	\$14,526,719	\$14,107,839	\$418,880	2.97

### (一) 最近二年度營業收入、營業純益及稅前純益重大變動(變動達20%以上)之主要原因:

1. 所得稅費用增加：主要係淨利增加所致。

### (二) 預期銷售數量與依據

本公司所營行業屬成熟及民生必需品之產業，銷售量隨人口增加及經濟成長而增加，依據未來景氣變動之預期及客戶的需求考量，預估未來一年度計劃銷售量：大宗食糧252仟噸、速食麵類18,516仟箱、飲料類53,879仟箱、乳品類196,714仟噸、醬油品類3,020仟箱、麵包及蛋糕等209佰萬包、其他食品類如冷凍調理食品、肉品、保健食品等共20仟噸為銷售目標。

### (三) 對公司未來財務業務之影響：無重大影響。

### (四) 未來因應計劃：不適用。

## 二、財務績效之檢討與分析-合併報表

單位：新台幣仟元

項目	105年度	104年度	增(減)金額	變動比例%
營業收入	\$413,364,315	\$416,151,323	(\$2,787,008)	(0.67)
營業成本	(275,714,218)	(278,229,027)	(2,514,809)	(0.90)
營業毛利	137,650,097	137,922,296	(272,199)	(0.20)
營業費用	(116,559,031)	(116,284,564)	274,467	0.24
營業淨(損)利	21,091,066	21,637,732	(546,666)	(2.53)
營業外收支及損益	9,411,276	5,611,628	3,799,648	67.71
繼續營業部門稅前淨利	30,502,342	27,249,360	3,252,982	11.94
所得稅利益(費用)	(6,826,906)	(5,656,195)	1,170,711	20.70
本期淨利	\$23,675,436	\$21,593,165	\$2,082,271	9.64

### (一) 最近二年度營業收入、營業純益及稅前純益重大變動(變動達20%以上)之主要原因

- 營業外收支及損益增加：主要係出售股權獲利所致。
- 所得稅費用增加：主要係獲利增加致所得稅費用增加。

### 三、現金流量之檢討與分析-個體報表

#### (一) 本公司本年度現金流量變動情形分析

單位：新台幣仟元

期初現金及約當現金餘額 (1)	全年來自營業活動淨現金流量 (2)	全年現金流出量 (3)	現金剩餘(不足)數額 (1)+(2)-(3)	現金不足額之補救措施	
				投資計劃	理財計劃
2,524,180	12,112,602	9,660,512	4,976,270	無	無

營業活動：105年營業活動之淨現金流入較104年增加，主要原因係本期稅前淨利增加及透過損益按公允價值衡量之金融資產減少所致。

投資活動：105年投資活動之淨現金流出較104年減少，主要原因係取得採用權益法之投資及預付設備款減少所致。

籌資活動：105年籌資活動之淨現金流出較104年增加，主要原因係發放現金股利增加及應付公司債減少所致。

#### (二) 本公司現金不足額之補救措施及流動性分析

1. 現金不足額之補救措施：本年度無現金不足額情形。
2. 流動性分析請參閱第128頁。

#### (三) 本公司未來一年現金流動性分析

單位：新台幣仟元

期初現金及約當現金餘額 (1)	預計全年來自營業活動淨現金流量 (2)	預計全年現金流出(入)量 (3)	預計現金剩餘(不足)數額 (1)+(2)-(3)	預計現金剩餘(不足)額之補救措施	
				投資計劃	理財計劃
4,976,270	13,578,828	20,195,947	(1,640,849)	無	銀行借款、發行公司債等

##### 1. 106年現金流量情形分析：

預計106年本業獲利穩定成長且轉投資公司之現金股利穩定發放，惟106年發放現金股利、企業投資及償還到期公司債等現金流出，預計未來一年現金將不足。

2. 預計現金不足額之補救措施：辦理銀行借款、發行公司債等方式支應。

## 四、最近年度重大資本支出對財務業務之影響(個體資訊)

### (一) 本公司重大資本支出之運用情形及資金來源

單位：新台幣仟元

計劃項目	實際或預期之資金來源	實際或預期之完工日期	預計所需資金總額	實際或預定資金運用情形			
				104年度(含)以前年度累計	105年度	106年度	107年度
104年統昶中二物流二期(冷凍)廠房修建工程	歷年盈餘	106/11	51,371	2,094	23,592	25,685	-
104年廢水處理場新建工程	歷年盈餘	107/03	59,556	100	1,456	58,000	-
104年新市乳品一廠二樓殺菌區樓板工安改善	歷年盈餘	107/08	183,060	27	46,789	136,244	-
104年麵包廠自動檢盤進倉設備建置	歷年盈餘	106/12	30,000	-	-	30,000	-
105年永康廠旁大忠土地購買	歷年盈餘	106/01	166,000	-	-	166,000	-
105年新市廠立體貨架整修重建	歷年盈餘	106/01	36,231	-	34,472	1,759	-
105年新市廠倉庫地面整修重建	歷年盈餘	106/01	26,396	-	24,090	2,306	-
105年CT11~16成品桶及閥群設備更新	歷年盈餘	106/08	62,000	-	-	62,000	-
105年Q16紙盒充填機	歷年盈餘	107/02	66,000	-	-	59,400	6,600
106年乳品廠增建高速冷凍濃縮冰磚碎冰機及冰磚冷藏庫	歷年盈餘	107/01	31,900	-	-	31,900	-

### (二) 預期可能產生效益

#### 1. 預計可增加之產銷量、值及毛利

單位：新台幣仟元

項目	生產量	銷售量	銷售值	毛利
乳品廠增建高速冷凍濃縮冰磚碎冰機及冰磚冷藏庫	19,929噸/4,399,348瓶	19,929噸/4,399,348瓶	964,072	276,040

#### 2. 其他效益說明（如產品品質、污染防治、成本減少等）。

- (1) 於現有冷凍庫延伸擴建『統昶中二物流中心』，創造利潤。
- (2) 新建廢水處理場，並符合廢水處理場建物之合法化。
- (3) 新市乳品一廠二樓殺菌區樓板工安改善，因系統自動化可減少產品輸送的混乳損失，儲存桶能力提升可減少生產線待乳待料的時間，並轉為充填生產時間，增加產線的生產效率，進而減少加工製費。
- (4) 導入麵包廠自動檢盤進倉設備建置，節省包裝及進倉人力。
- (5) 購買大忠土地除省下未來租金支出、免再進行生活污水之處理工程及確保員工用餐路線安全外，並可提升整體廠區之土地價值。
- (6) 新市廠立體貨架及倉庫地面整修重建以維護產品安全及提升倉庫儲存量，進行貨架新建及地板強化工程，確保工安與倉儲順利運作。
- (7) 更新CT11~16成品桶及閥群設備，防止產品互相交叉污染，提升食安控管。擴充空間以降低執行設備保養及維修時之工安風險。



## 五、最近年度轉投資政策、其獲利或虧損之主要原因、改善計劃及未來一年投資計劃

### (一) 轉投資政策及獲利情形

本公司轉投資政策以投資食品相關產業為核心，將持續「調整結構、穩定成長、價值營銷」的公司政策，藉由貫徹品牌經營、持續產品優化、維護市場秩序，以強化自主訂價能力和提昇整體附加價值，持續優化並精進為一個具備品格、品牌與品味的三品企業。因大陸市場仍是集團重心所在，精進內部組織、行為及紀律管理，以與整體經銷體系的節奏與步調形成良性循環，在東南亞市場相對處於自給自足的狀況，積極尋找了解在地市場的經營團隊挹注，以加大在東南亞市場布局，期以和兩岸市場鼎足而立，以掌握亞洲市場持續成長的動脈，致力成為亞洲食品產業的代表性企業之一。

本公司105年度採權益法認列之子公司、關聯企業及合資損益為12,595百萬元，較104年度所認列之投資損益12,391百萬元，增加204百萬元，主係統一中控105年營收人民幣20,985.5百萬元，較去年同期衰退5.1%，其中方便麵產業銷售額微幅復甦，產品升級趨勢明顯，統一中控以「湯達人」為首的升級產品受到消費者喜愛，帶動營收增長，105年方便麵營收人民幣8,221.1百萬元，較去年同期成長8.6%，市場佔有率進一步提升至21.0%；至於飲料市場仍受大環境影響未擺脫低迷，消費趨勢仍然為高端、個性化的商品，105年統一中控飲料營收為人民幣12,180.7百萬元，較去年同期衰退13.3%，其中茶飲料受惠於「小茗同學」高速增長，迅速擴大市場規模，茶飲料營收人民幣5,914.5百萬元，較去年同期成長1.5%；果汁事業營收人民幣2,500.4百萬元，受到果汁市場需求走弱、以及短期性通路庫存調整的影響，營收較去年同期衰退；奶茶事業則已逐漸回穩，105年市佔率進一步提升至72.3%，穩居市場第一，統一中控本期損益人民幣6.07億元較去年同期減少人民幣2.27億元，衰退27.22%，主係清理通路庫存，調整出貨，產能利用率下降，以及部份原物料上漲成本提升，致整體獲利較去年同期衰退；台灣7-11提升單店服務價值取代過去擴點的方式，且CITY CAFE、代收代付及鮮速食的成長也帶動單店單日營收，105年便利商店事業部整體營收較去年同期增加67.39億元，成長5.05%，統一超商本期損益98.37億元較去年同期增加15.98億元，成長19.40%，主要係單店單日營收成長報酬增加，且本期出售金財通股權(處分利得1.14億元)，加上菲律賓7-11、上海星巴克、統一生活等轉投資獲利穩定增長，致獲利較去年同期成長。至於東南亞轉投資公司整體營收成長8.4%，主係水產飼料營收增長所致，在獲利方面，因產品結構優化及聚焦經營，獲利持續的進步。

### (二) 未來一年投資計劃

本公司已於106年3月29日董事會決議通過增資統合開發(股)公司新台幣557,070仟元，並於106年4月10日增資完成。

## 六、風險事項分析與評估

### (一) 風險管理政策及組織架構

本公司之風險管理乃針對各單位潛在風險之認知、辨識、分析、衡量，進而選擇適當處理方法加以控制、處理，監督並改進風險管理計劃，並依風險的特性與影響層級，予以集中管理與分層執行，使所有風險均能隨時有效掌控。

本公司主要風險管理組織及各項風險管理執行與負責單位如下：

1. 財務風險、流動性風險、信用風險、法律風險：該等風險之管理政策、風險評估、因應策略及曝險量化資訊，請參閱第265頁～第268頁。
2. 市場風險：本公司平時除由各事業單位及機能單位依所掌業務權責，訂定各項策略並執行，且依據法令、政策及市場之變化分析評估採取各項因應措施。且由公共事務室和各事業群主管，組成危機處理之委員會，針對可能發生之市場風險危機進行管控及處理。
3. 策略及營運風險：本公司持續追蹤部門和品牌的營運績效，並根據市場競爭和消費者行為的變化，適時調整策略方向，降低營運風險，使企業的策略能符合公司願景及達成公司營運目標；茲將影響營運風險的面向與管理機制，臚列如下：
  - (1) 遵守食品安全及法令－食品安全研究及法規制定、食品安全檢測與執行、製造流程控制、危機處理；
  - (2) 強化品牌價值－品牌核心價值鞏固、品牌力強化、品牌識別保護、傳播活動掌控；
  - (3) 控管原物料成本－採購風險評估、原物料成本管控、供應商管理；
  - (4) 分析和通路－存貨成本、訂單流程成本、運送成本、收款成本、售後服務成本分析與管理；
  - (5) 掌握應收帳款－帳款回收風險管理；
  - (6) 控管事業單位業務－適時調整策略方向。
4. 稽核室：本公司重大營運決策皆經適當權責部門評估分析後再依董事會決議執行。稽核室透過風險評估及法令規範，擬定年度稽核計畫與自行評估程序及方法，藉由稽核計畫及自行評估作業之執行，不斷對以上各項潛在之風險進行控管，並定期將結果上呈董事會。

### (二) 利率、匯率變動、通貨膨脹情形對公司損益之影響及未來因應措施：

#### 1. 利率變動對公司損益之影響及未來因應措施

項 目	105年度個體報表
利息費用	469,186仟元
利息費用占營收淨額比率	1.21%
利息費用占稅前淨利比率	3.09%

105年美國因全球經濟成長放緩，對經濟活動和就業市場構成風險，故聯準會一再延遲升息時程，直至105年12月升息一碼；台灣因經濟成長不如預期，故央行於105年上半年降息一碼以刺激經濟。展望未來，全球經濟可溫和復甦，但全球貿易保護主義、英國脫歐後續發展和中國經濟轉型等議題，為全球經濟帶來不確定性，未來將持續觀察利率走勢，適當運用各種籌資管道，將公司融資成本控制在合理水準。

## 2. 匯率變動對公司損益之影響及未來因應措施

項 目	105年度個體報表
兌換(損)益淨額	12,085仟元
兌換(損)益淨額占營收淨額比率	0.03%
兌換(損)益淨額占稅前淨利比率	0.08%

105年上半年，日本開始實施負利率政策、歐洲擴大貨幣寬鬆、新興市場國家出口表現不佳，全球經濟發展不如預期，影響美國聯準會升息時程一再遞延，在下半年受英國脫歐及川普當選美國總統等事件影響，使105年度台幣兌美元匯率波動幅度加大。本公司進口原料主要以美元支付，匯率變動對公司進口採購成本產生影響，而公司採用遠期外匯避險，故能將匯率波動對採購成本之影響降低，105年度仍保有匯兌利益。針對公司進口需求的美元部位，未來仍將持續觀察匯率走勢，在保守的原則下，適當利用匯率避險金融工具，鎖定進口原料成本與降低匯率波動風險。

## 3. 通貨膨脹

105年消費者物價指數上漲1.40%、躉售物價指數下跌3.01%，兩項指數近年起伏主受全球景氣、油價與國際原物料價格波動，而本公司因原物料存貨水位控管得宜，衝擊有限。因應措施：面對原物料價格波動，本公司仍秉持朝高附加價值的業務聚焦經營，以優化的產品組合、穩健的行銷策略、平衡的通路經營與有效掌握市場定價能力的營運模式，提昇回應市場的彈性。此外，持續掌控原物料供應來源與存貨水位，有效降低原物料價格波動對公司營運的影響程度

## 4. 避險會計：

本公司從事遠期外匯交易以規避營運活動中因匯率波動產生之匯兌風險，並未採用避險會計。

## (三) 從事高風險、高槓桿投資、資金貸與他人、背書保證及衍生性商品交易之政策、獲利或虧損之主要原因及未來因應措施

### 1. 從事高風險、高槓桿投資

本公司以經營食品本業為主，並無從事高風險、高槓桿之投資。

### 2. 資金貸與他人及背書保證

(1) 本公司因應轉投資公司實際營運需求，已依據證期局的相關法令規定，訂定「資金貸與他人作業程序」及「背書保證作業辦法」，透過內部專責單位加以評估風險及有效控管。同時本公司之稽核單位依據證期局訂頒「公開發行公司建立內部控制制度處理準則」，訂有相關制度進行風險管理及評估作業。

(2) 105年12月31日止，本公司背書保證最高限額94,405,847仟元，公告背書保證餘額為5,260,000仟元，實際動支金額2,021,000仟元較104年2,784,650仟元減少763,650仟元。未來因應措施將控管實際動支金額以不增加為原則。

(3) 105年度本公司並無資金貸與他人情形。

### 3. 衍生性商品交易

(1) 交易政策：係依據本公司訂定之「取得或處分資產處理程序」從事衍生性商品交易。

(2) 獲利或虧損之主要原因及未來因應措施：本公司從事衍生性商品交易主要係為規避外幣債權債務因匯率變動對公司損益產生之影響(惟未適用避險會計)。未來將持續因應進口美金需求於適當時機承作美金遠期外匯。

#### (四) 未來研發計畫及預計投入之研發費用

統一企業公司產品別橫跨乳品、飲料、速食麵、肉品、冷凍調理食品、冰品、甜點、烘焙食品、麵粉、食用油等，歷年不斷地致力於新產品研發和相關技術之創新或引進，逐步累積了食品核心技術和競爭力，並在市場或產業技術上，皆持續佔有領導地位。詳本年報91頁～第92頁技術及研發概況。106年度預計投入約4億研發費用。

#### (五) 國內外重要政策及法律變動對公司財務業務之影響及因應措施

本公司密切關注並掌握任何可能影響公司營運的政策及法令，並配合調整公司內部相關制度與業務運作。105年與本公司深切相關的法規變動包含：(1)《應訂定食品安全監測計畫與辦理檢驗之食品業者、最低檢驗週期及其他相關事項》，實行每季或每批至少得強制檢驗一次，確認產品的原料、半成品或成品的衛生安全；(2)食品業第三方驗證門檻降至1,000萬元，並擴大受檢品類範圍。統一秉持「沒有最好，只有更好」的精神與態度，嚴格執行食品安全的把關，本公司除已成立的「食品安全委員會」、「食品安全中心」外，更耗費鉅資成立高規格的「食品安全檢驗大樓」，以強化供應商管理、原物料管理、製程管理，及產品安全管理，把關集團企業的食品安全。

#### (六) 科技改變及產業變化對公司財務業務之影響及因應措施

本公司相當重視產業變化的趨勢與科技發展之關係，並致力於推展資訊科技之應用，如：導入國際級企業資源整合系統(Oracle ERP)，及後續相關ERP系統之優質化或升級亦持續進行，同時也成功的自力開發完成網際網路版之商物流銷售系統並全面的導入到各經銷單位，以利隨時掌握產品銷售脈動；引進PDA作業，以節省經銷單位日常打單工作並快速及正確掌握末端銷售數據；同時也透過共享服務的概念，協助國內外關係企業資訊化的應用以提高企業經營績效和降低其資訊軟硬體之投資；透過金流系統的開發與整合運用，大幅縮短帳款作業流程及時間，並消除壞帳問題；建置資料倉儲系統提供即時決策分析所需資訊，規劃建置共享平台以匯集全公司數據、資訊與知識，以利資訊集中、分享及經驗傳承；建立資訊安全體制，強化資安防護，確保公司資料的機密性及個人資料的保護，102年3月資訊已通過ISO/IEC 27001資安認證，並持續更新最新版本之認證；協助製造部門導入製造執行系統(MES)確保製程正確投料，以及開發食品履歷追溯系統，快速追蹤食品安全問題，避免食安事件對消費者及公司之衝擊；食品履歷資訊上拋公有雲，提供消費者查詢；設立視訊會議系統，架設網路電話、全省網路骨幹以Internet VPN取代專線佈建及主機虛擬化，積極有效的運用人力及資訊技術，以達到降低成本及提升企業競爭力之雙重目標。

受到食安事件的影響，台灣食品產業許多廠商受到影響，造成產業鏈中不等的衝擊和重新洗牌。因應更嚴格的食品安全法規，未來食品業的標準更趨嚴苛，各廠商必須拋棄過往以成本為導向的管理模式，用最高標準維護食品安全，重拾消費者的信心。

#### (七) 企業形象改變對企業危機管理之影響及因應措施

105年度本公司並無影響企業形象的重大負面事件發生，除已建構一個具備食安、工安、環安與資安的企業發展體系，對於颱風、地震、火災、人員傷亡等各種天然或人為災害的防治，均詳定完善的危機處理原則與應變措施，特別是針對食品安全危機事件擬訂了處理原則，遇有發生各類型之危機時，即依權責啟動機制，並設立『通報中心』，統籌處理重大危機事件。企業形象的維護與提升是企業的使命，也是企業永續發展的基石。

#### (八) 進行併購之預期效益、可能風險及因應措施

本公司唯有不斷追尋創新、不斷變革與不斷成長，才能持續擁有市場領航地位與卓越的經營績效。目前本公司已是大中華地區居領導地位的食品飲料集團，未來仍將持續積極布局通路擴大市場佔有率，優先藉由建立具有當地豐富經驗的經營團隊，並專注於管理能力、組織能力和整合能力的優化，整合整體產銷資源，輔以策略聯盟或併購策略以提升本公司經營綜效與持續擴大銷售規模，並朝向「亞洲第一」的目標邁進。

#### (九) 擴充廠房之預期效益、可能風險及因應措施

本公司廠房之擴充皆經過完整、審慎與專責單位之評估過程，已充份考量投資回收效益與可能風險。

#### (十) 進貨或銷貨集中所面臨之風險及因應措施

本公司進貨來源及銷售管道穩定，並未有過度集中的風險。

#### (十一) 董事、監察人或持股超過百分之十之大股東，股權之大量移轉或更換對公司之影響、風險及因應措施

股權移轉或轉換，如係股東之正常理財行為，對公司不會造成任何影響。105年度及截至年報刊印日止並未發生此種情形。

#### (十二) 經營權之改變對公司之影響、風險及因應措施

本公司大股東結構穩定，且有堅強之專業經理人團隊，如經營權改變，並不會損及公司各項管理及經營優勢。105年度及截至年報刊印日止並未發生此種情形。

#### (十三) 訴訟或非訟事件

##### 1. 公司目前尚在繫屬中之重大訴訟、非訴訟或行政爭訟事件：

財團法人中華民國消費者文教基金會(以下簡稱「消基會」)因塑化劑事件為消費者之利益，於民國101年3月向板橋地方法院遞狀請求本公司給付損害賠償及懲罰性賠償金合計\$1,573,775千元。本案第一審於民國102年10月17日經臺灣新北地方法院判決，本公司應給付消基會損害賠償\$88千元；第二審於民國105年8月24日經台灣高等法院判決，本公司應給付非財產上損害賠償及懲罰性賠償金\$685千元，本公司敗訴部分依法律規定不得上訴三審，故已判決確定。惟消基會就其敗訴部分已聲明上訴，因此本案尚待最高法院審理。

##### 2. 董事監察人及持股百分之十之大股東，目前尚在繫屬中之重大訴訟、非訴訟或行政爭訟事件，其結果可能對公司營運或股東權益有重大影響者：無。

#### (十四) 其它重要風險及因應措施：無。

### 七、其他重要事項：無。

# 8

## 捌 > 特別記載事項

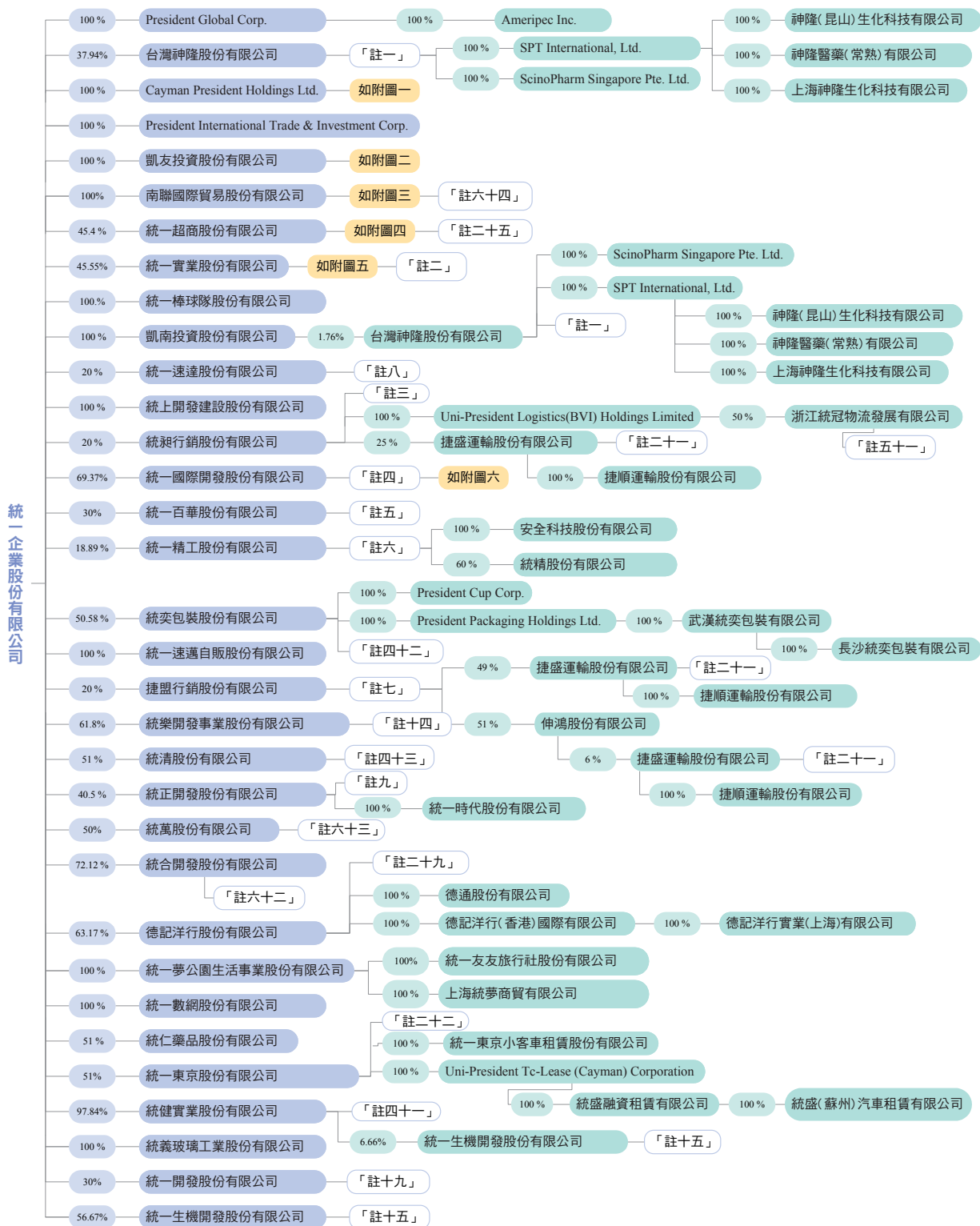
150	一、關係企業相關資料
205	二、最近年度及截至年報刊印日止，私募有價證券辦理情形
205	三、最近年度及截至年報刊印日止，子公司持有或處分本公司股票情形
205	四、其他必要補充說明事項
205	五、其他揭露事項

# SPECIAL DISCLOSURES

## 一、關係企業相關資料

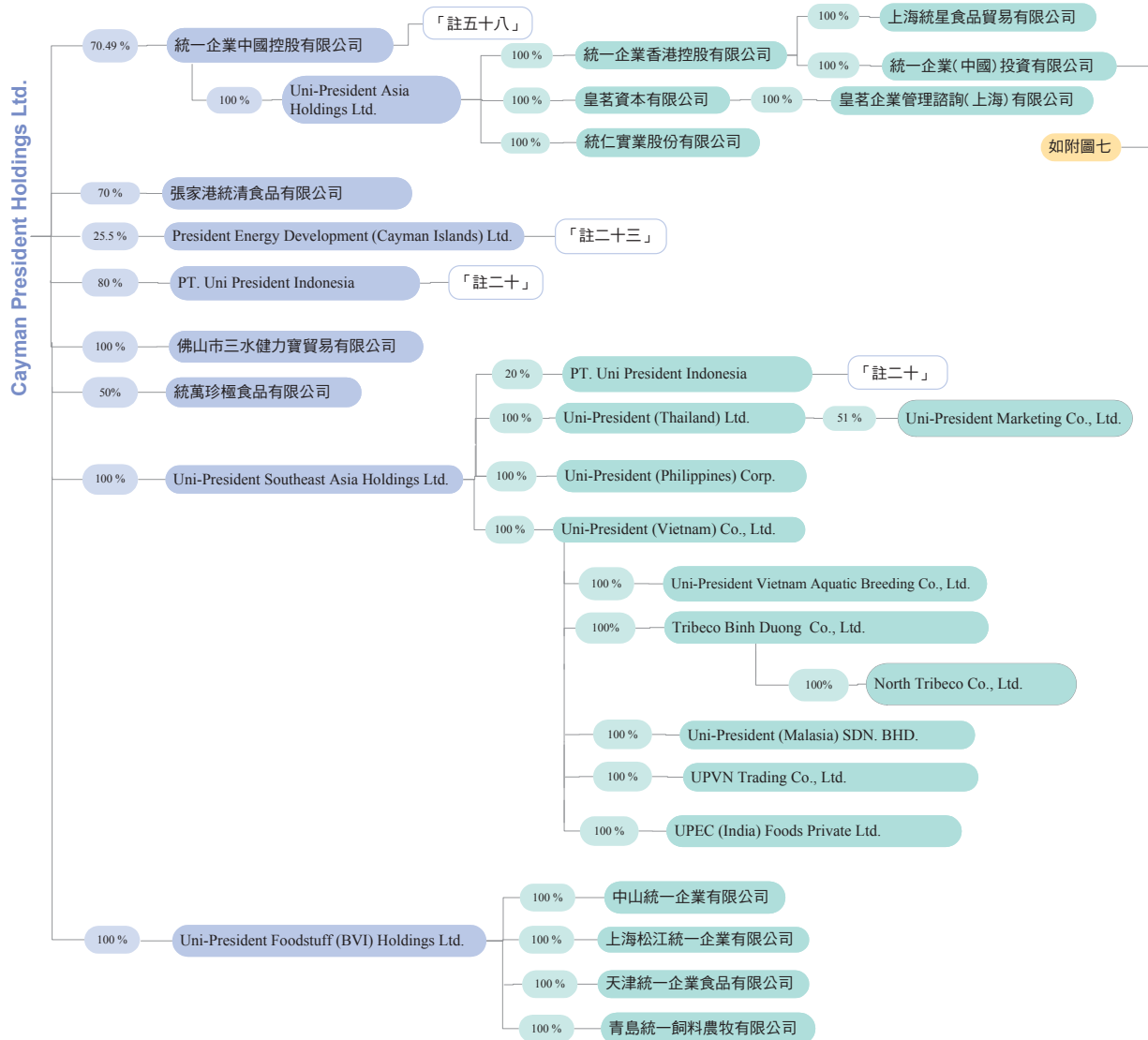
### 1. 關係企業組織圖

105年12月31日

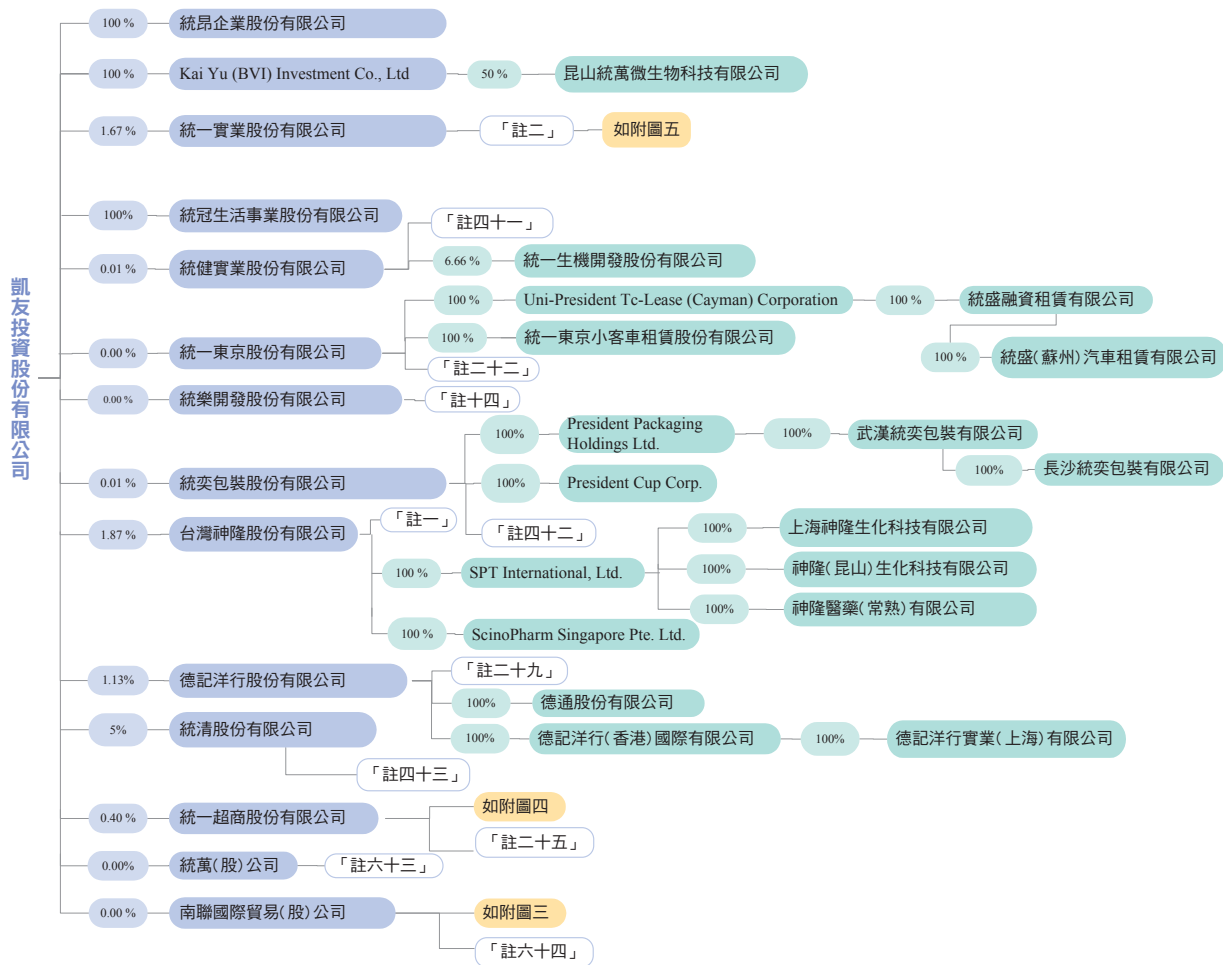





附圖一



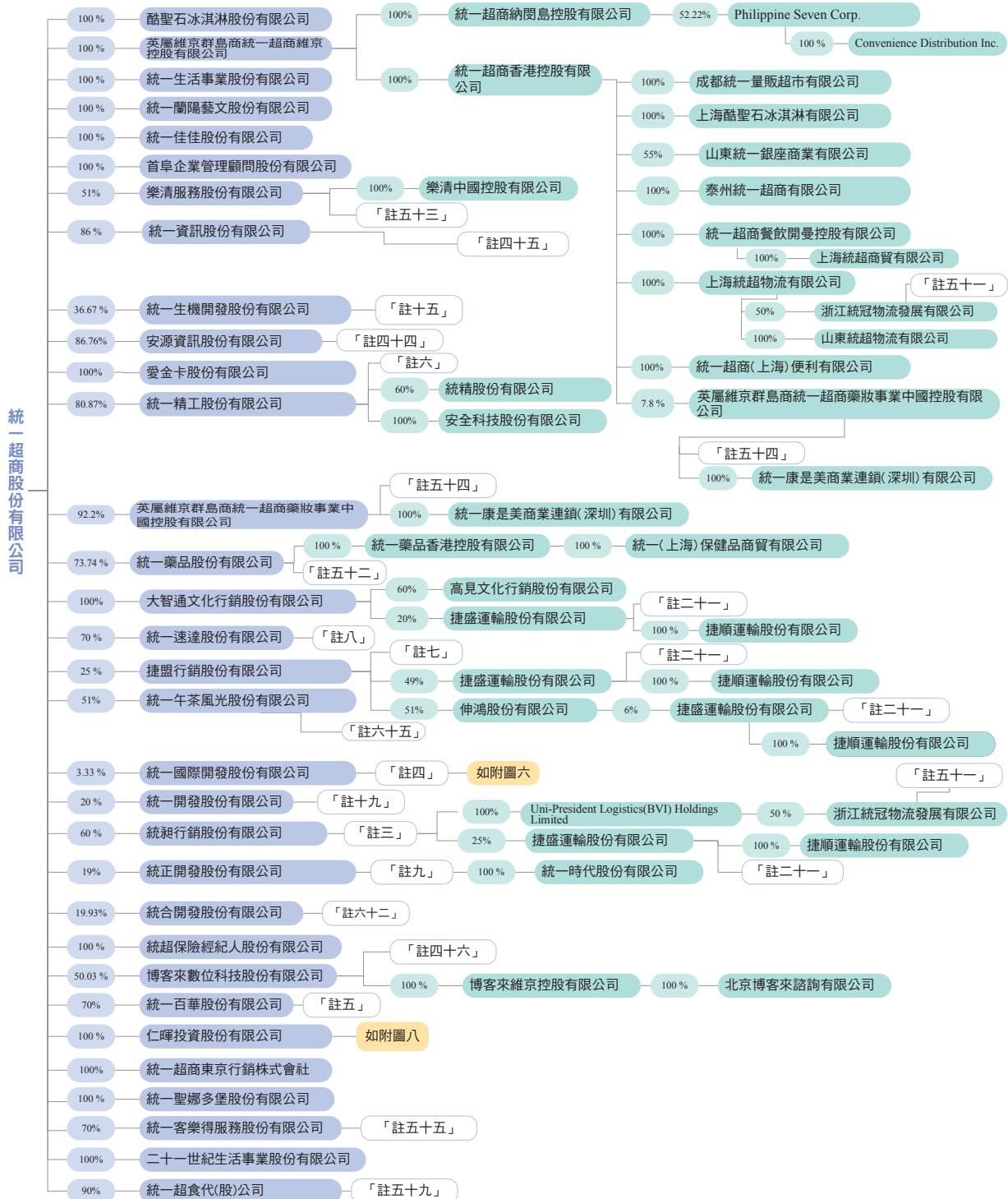
附圖二



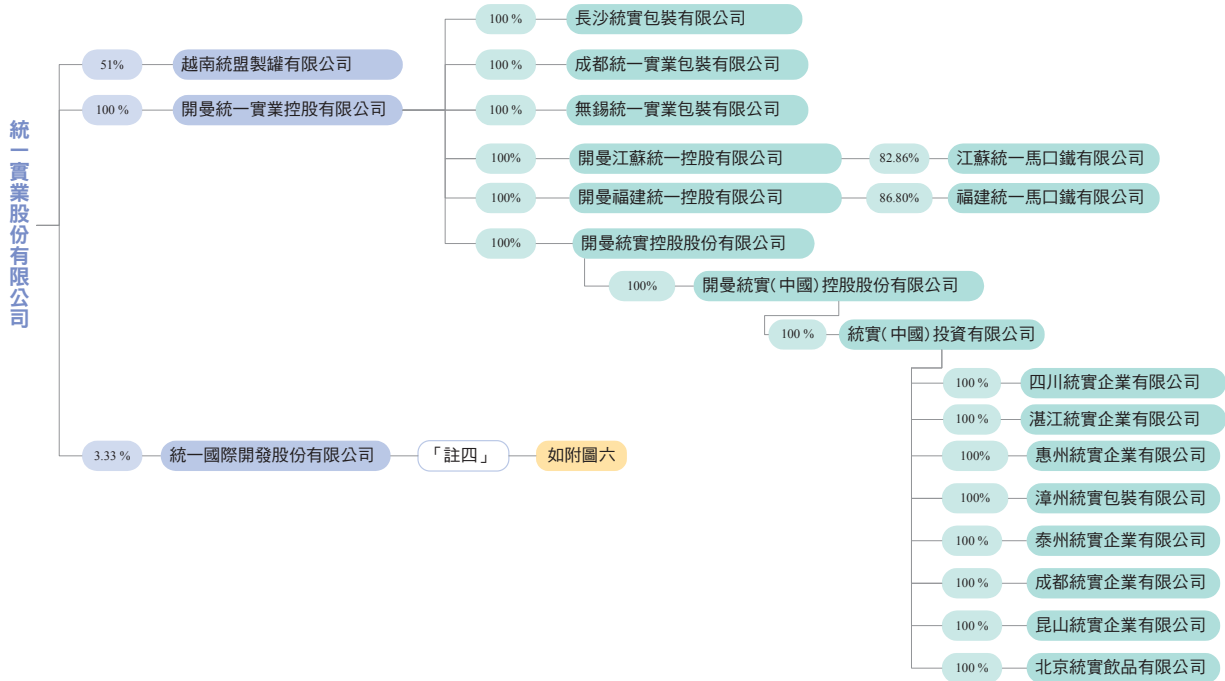
附圖三



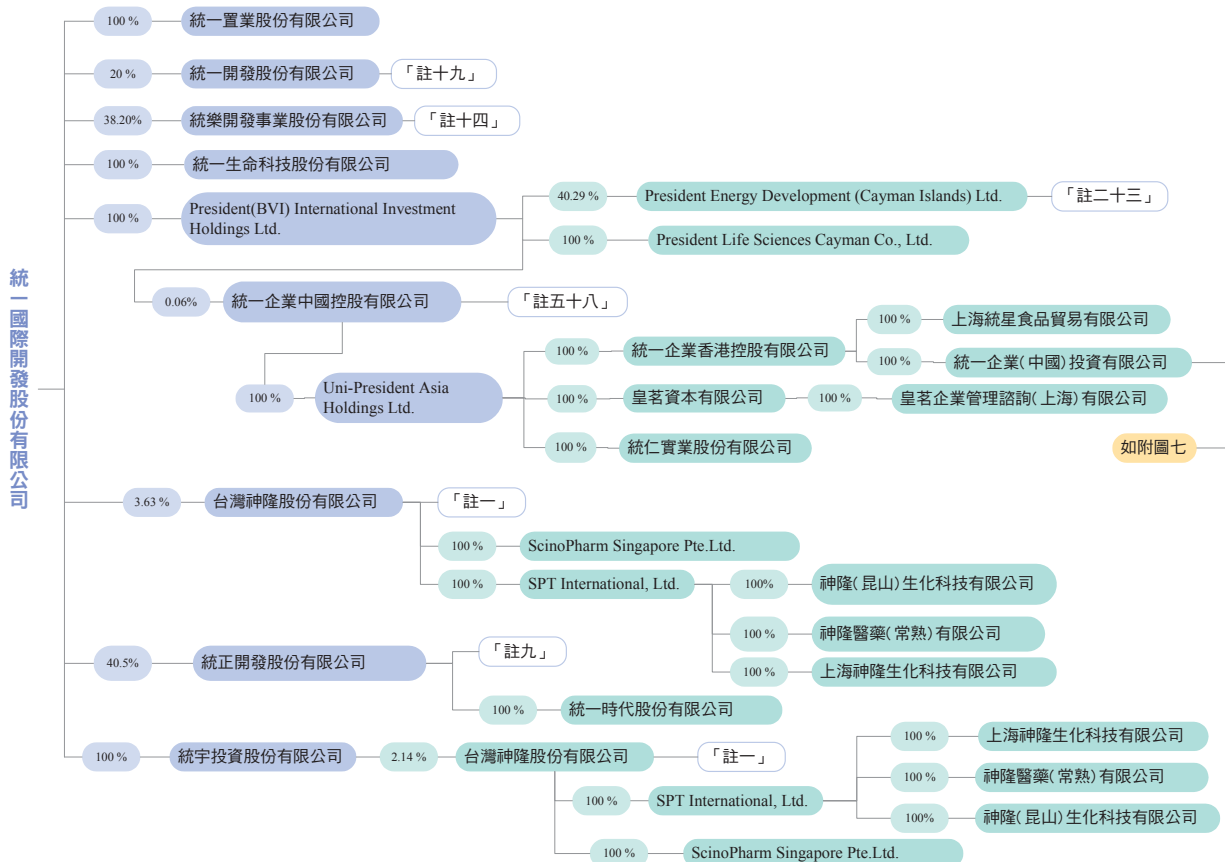
附圖四



附圖五

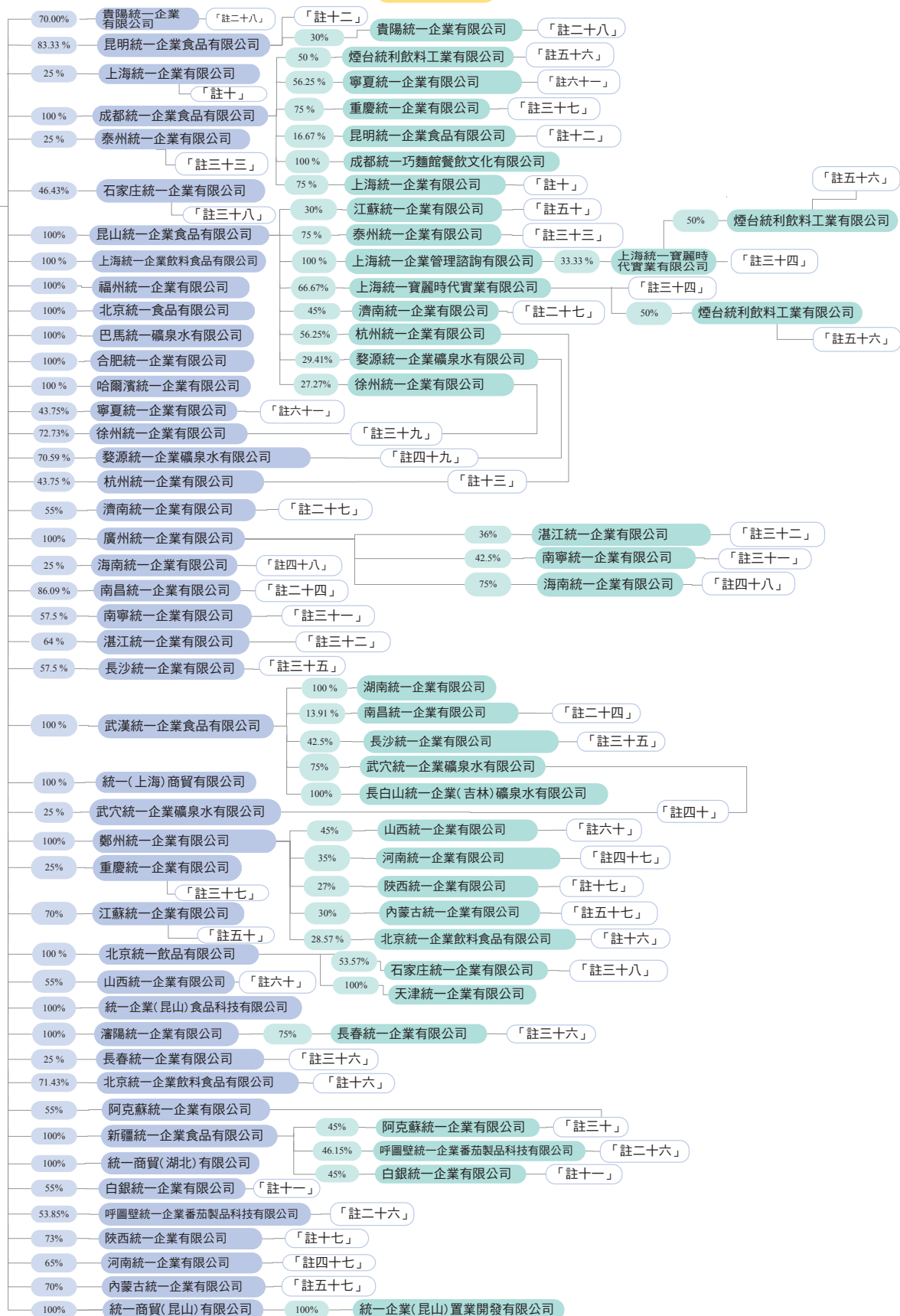


附圖六

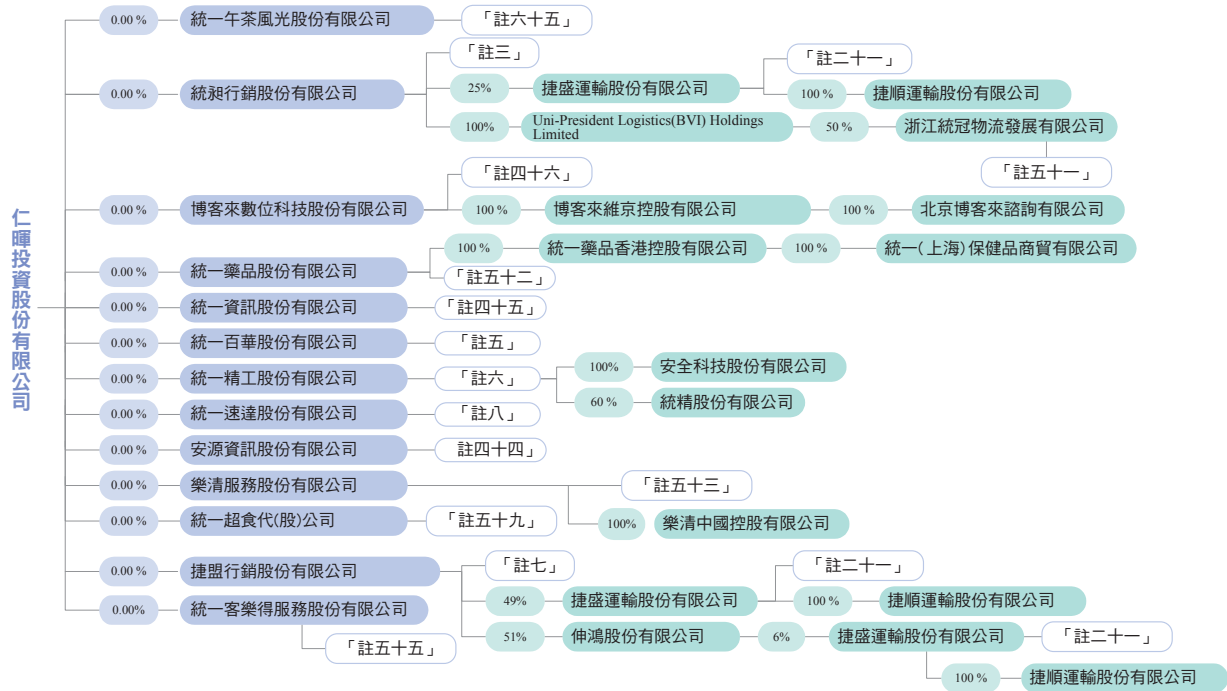


附圖七

統一企業(中國)投資有限公司



附圖八



- 註一 ● 統一企業股份有限公司持股37.94%，統一國際開發股份有限公司持股3.63%，統宇投資股份有限公司持股2.14%，凱友投資股份有限公司持股1.87%，凱南投資股份有限公司持股1.76%，綜合持股47.34%。
- 註二 ● 統一企業股份有限公司持股45.55%，凱友投資股份有限公司持股1.67%，綜合持股47.22%。
- 註三 ● 統一企業股份有限公司持股20%，統一超商股份有限公司持股60%，南聯國際貿易股份有限公司持股20%，仁暉投資股份有限公司持股0.00%，綜合持股100%。
- 註四 ● 統一企業股份有限公司持股69.37%，統一超商股份有限公司持股3.33%，南聯國際貿易股份有限公司持股0.67%，統一實業股份有限公司持股3.33%，綜合持股76.7%。
- 註五 ● 統一企業股份有限公司持股30%，統一超商股份有限公司持股70%，仁暉投資股份有限公司持股0.00%，綜合持股100%。
- 註六 ● 統一企業股份有限公司持股18.89%，統一超商股份有限公司持股80.87%，仁暉投資股份有限公司持股0.00%，綜合持股99.76%。
- 註七 ● 統一企業股份有限公司持股20%，統一超商股份有限公司持股25%，南聯國際貿易股份有限公司持股20%，仁暉投資股份有限公司持股0.00%，綜合持股65%。
- 註八 ● 統一企業股份有限公司持股20%，統一超商股份有限公司持股70%，仁暉投資股份有限公司持股0.00%，綜合持股90%。
- 註九 ● 統一企業股份有限公司持股40.5%，統一國際開發股份有限公司持股40.5%，統一超商股份有限公司持股19%，綜合持股100%。
- 註十 ● 成都統一企業食品有限公司持股75%，統一企業(中國)投資有限公司持股25%，綜合持股100%。
- 註十一 ● 新疆統一企業食品有限公司持股45%，統一企業(中國)投資有限公司持股55%，綜合持股100%。
- 註十二 ● 成都統一企業食品有限公司持股16.67%，統一企業(中國)投資有限公司持股83.33%，綜合持股100%。
- 註十三 ● 昆山統一企業食品有限公司持股56.25%，統一企業(中國)投資有限公司持股43.75%，綜合持股100%。
- 註十四 ● 統一企業股份有限公司持股61.8%，統一國際開發股份有限公司持股38.20%，凱友投資股份有限公司持股0.00%，綜合持股100%。
- 註十五 ● 統一企業股份有限公司持股56.67%，統一超商股份有限公司持股36.67%、統健實業股份有限公司持股6.66%，綜合持股100%。
- 註十六 ● 鄭州統一企業有限公司持股28.57%，統一企業(中國)投資有限公司持股71.43%，綜合持股100%。
- 註十七 ● 鄭州統一企業有限公司持股27%，統一企業(中國)投資有限公司持股73%，綜合持股100%。
- 註十八 ● 南聯國際貿易股份有限公司持股51%，信統企業股份有限公司持股19.87%，統滢企業股份有限公司持股4.47%，崑崙企業股份有限公司持股7.93%，綜合持股83.27%。
- 註十九 ● 統一企業股份有限公司持股30%，統一超商股份有限公司持股20%，統一國際開發股份有限公司持股20%，綜合持股70%。



- 註二十 ● Cayman President Holdings Ltd.持股80.00%，Uni-President Southeast Asia Holdings Ltd.持股20.00%，綜合持股100%。
- 註二十一 ● 捷盟行銷股份有限公司持股49%，大智通文化行銷股份有限公司持股20%，統昶行銷股份有限公司持股25%，伸鴻股份有限公司持股6%，綜合持股100%。
- 註二十二 ● 統一企業股份有限公司持股51.00%，凱友投資股份有限公司持股0.00%，綜合持股51.00%。
- 註二十三 ● Cayman President Holdings Ltd.持股25.5%，President(BVI) International Investment Holdings Ltd.持股40.29%，綜合持股65.79%。
- 註二十四 ● 武漢統一企業食品有限公司持股13.91%，統一企業(中國)投資有限公司持股86.09%，綜合持股100%。
- 註二十五 ● 統一企業股份有限公司持股45.4%，凱友投資股份有限公司持股0.40%，綜合持股45.80%。
- 註二十六 ● 統一企業(中國)投資有限公司持股53.85%，新疆統一企業食品有限公司持股46.15%，綜合持股100%。
- 註二十七 ● 昆山統一企業食品有限公司持股45%，統一企業(中國)投資有限公司持股55%，綜合持股100%。
- 註二十八 ● 昆明統一企業食品有限公司持股30%，統一企業(中國)投資有限公司持股70%，綜合持股100%。
- 註二十九 ● 統一企業股份有限公司持股63.17%，凱友投資股份有限公司持股1.13%，綜合持股64.3%。
- 註三十 ● 新疆統一企業食品有限公司持股45%，統一企業(中國)投資有限公司持股55%，綜合持股100%。
- 註三十一 ● 廣州統一企業有限公司持股42.5%，統一企業(中國)投資有限公司持股57.5%，綜合持股100%。
- 註三十二 ● 廣州統一企業有限公司持股36%，統一企業(中國)投資有限公司持股64%，綜合持股100%。
- 註三十三 ● 昆山統一企業食品有限公司持股75%，統一企業(中國)投資有限公司持股25%，綜合持股100%。
- 註三十四 ● 昆山統一企業食品有限公司持股66.67%，上海統一企業管理諮詢有限公司持股33.33%，綜合持股100%。
- 註三十五 ● 武漢統一企業食品有限公司持股42.5%，統一企業(中國)投資有限公司持股57.5%，綜合持股100%。
- 註三十六 ● 瀋陽統一企業有限公司持股75%，統一企業(中國)投資有限公司持股25%，綜合持股100%。
- 註三十七 ● 成都統一企業食品有限公司持股75%，統一企業(中國)投資有限公司持股25%，綜合持股100%。
- 註三十八 ● 北京統一飲品有限公司持股53.57%，統一企業(中國)投資有限公司持股46.43%，綜合持股100%。
- 註三十九 ● 昆山統一企業食品有限公司持股27.27%，統一企業(中國)投資有限公司持股72.73%，綜合持股100%。
- 註四十 ● 武漢統一企業食品有限公司持股75%，統一企業(中國)投資有限公司持股25%，綜合持股100%。
- 註四十一 ● 統一企業股份有限公司持股97.84%，凱友投資股份有限公司持股0.01%，綜合持股97.85%。
- 註四十二 ● 統一企業股份有限公司持股50.58%，凱友投資股份有限公司持股0.01%，綜合持股50.59%。
- 註四十三 ● 統一企業股份有限公司持股51.00%，凱友投資股份有限公司持股5.00%，綜合持股56.00%。
- 註四十四 ● 統一超商股份有限公司持股86.76%，仁暉投資股份有限公司持股0.00%，綜合持股86.76%。
- 註四十五 ● 統一超商股份有限公司持股86%，仁暉投資股份有限公司持股0.00%，綜合持股86%。

- 註四十六 ● 統一超商股份有限公司持股50.03%，仁暉投資股份有限公司持股0.00%，綜合持股50.03%。
- 註四十七 ● 鄭州統一企業有限公司持股35%，統一企業(中國)投資有限公司持股65%，綜合持股100%。
- 註四十八 ● 廣州統一企業有限公司持股75%，統一企業(中國)投資有限公司持股25%，綜合持股100%。
- 註四十九 ● 昆山統一企業食品有限公司持股29.41%，統一企業(中國)投資有限公司持股70.59%，綜合持股100%。
- 註五十 ● 昆山統一企業食品有限公司持股30%，統一企業(中國)投資有限公司持股70%，綜合持股100%。
- 註五十一 ● Uni-President Logistics(BVI)Holdings Limited持股50.00%，上海統超物流有限公司持股50.00%，綜合持股100.00%。
- 註五十二 ● 統一超商股份有限公司持股73.74%，仁暉投資股份有限公司持股0.00%，綜合持股73.74%。
- 註五十三 ● 統一超商股份有限公司持股51.00%，仁暉投資股份有限公司持股0.00%，綜合持股51.00%。
- 註五十四 ● 統一超商股份有限公司持股92.20%，統一超商香港控股有限公司持股7.80%，綜合持股100.00%。
- 註五十五 ● 統一超商股份有限公司持股70.00%，仁暉投資股份有限公司0.00%，綜合持股70.00%。
- 註五十六 ● 成都統一企業食品有限公司持股50.00%，上海統一寶麗時代實業有限公司持股50.00%，綜合持股100.00%。
- 註五十七 ● 鄭州統一企業有限公司持股30%，統一企業(中國)投資有限公司持股70%，綜合持股100%。
- 註五十八 ● Cayman President Holdings Ltd.持股70.49%，President(BVI) International Investment Holdings Ltd.持股0.06%，綜合持股70.55%。
- 註五十九 ● 統一超商股份有限公司持股90.00%，仁暉投資股份有限公司持股0.00%，綜合持股90.00%。
- 註六十 ● 鄭州統一企業有限公司持股45%，統一企業(中國)投資有限公司持股55%，綜合持股100%。
- 註六十一 ● 成都統一企業食品有限公司持股56.25%，統一企業(中國)投資有限公司持股43.75%，綜合持股100%。
- 註六十二 ● 統一企業股份有限公司持股72.12%，南聯國際貿易股份有限公司持股7.95%，統一超商股份有限公司持股19.93%，綜合持股100.00%。
- 註六十三 ● 統一企業股份有限公司持股50.00%，凱友投資股份有限公司0.00%，綜合持股50.00%。
- 註六十四 ● 統一企業股份有限公司持股100.00%，凱友投資股份有限公司0.00%，綜合持股100.00%。
- 註六十五 ● 統一超商股份有限公司持股51.00%，仁暉投資股份有限公司0.00%，綜合持股51.00%。

## 2. 各關係企業基本資料

105年12月31日

企業名稱	設立日期	地 址	實收資本額 (單位：新台幣千元)	主要營業或 生產項目
統一企業(股)公司	56.08.25	台南市永康區鹽行里中正路301號	56,820,154	食品、飲料、乳品、飼料、麵粉等製造、加工及買賣
President Global Corp.	77.10.01	6965 Aragon Circle, Buena Park, California 90620, USA.	美金5,000仟元	進口速食麵、果汁罐頭
Ameripecc Inc.	89.06.15	6965 Aragon Circle, Buena Park, California 90620, USA.	美金2,601仟元	飲料代工
Cayman President Holdings Ltd.	83.01.06	Willow House, Cricket Square, George Town, P.O. Box 709, Grand Cayman KY1-1107, Cayman Islands	美金406,136仟元	專業投資
Uni-President Southeast Asia Holdings Ltd.	92.01.14	Scotia Centre,4th Floor,P.O.Box 2804,George Town,Grand Cayman,Cayman Islands.	美金75,000仟元	專業投資
Uni-President (Thailand) Ltd.	83.05.17	253 Tower,18th Floor, Soi Asoke, Sukhumvit 21 Road, North Klong Toey, Khet Wattana, Bangkok 10110,Thailand	泰銖1,830,000仟元	飲料、食品產銷
Uni-President Marketing Co., Ltd.	93.01.01	253 Tower,19th Floor, Soi Asoke, Sukhumvit 21 Road, North Klong Toey, Khet Wattana, Bangkok 10110,Thailand	泰銖12,000仟元	飲料、食品行銷
Uni-President (Vietnam) Co., Ltd.	88.02.06	No. 16-18-20 DT 743 Road, Song Than 2 Industrial Zone, Di An Ward, Di An Town, Binh Duong Province, Vietnam	越幣1,780,948,854仟元	食品、飼料、麵粉
Uni-President Vietnam Aquatic Breeding Co., Ltd.	96.03.13	An Hai Manufacturing and Inspection Aquatic Product Zone, Ninh Phuoc District, Ninh Thuan Province, Vietnam	越幣262,650,000仟元	蝦苗繁殖及銷售
Tribeco Binh Doung Co., Ltd.	95.08.17	So 8. Duong So 11. KCN Viet Nam-Singapore, Huyen Thuan An-Tinh Binh Duong	越幣907,000,000仟元	飲料食品製造及代工銷售
North Tribeco Co., Ltd.	96.10.08	Km22, Ban Yen Nhan town,My Hao distric,Hung Yen, Vietnam	越幣100,000,000仟元	飲料食品製造及代工銷售
UPEC (India) Foods Private Ltd.	99.04.12	Flat no.3-D, Sapthamalika Apartments, Front Block, 188, Poonamallee High Road, Kilpauk Chennai TamilNadu-TN 60010 INDIA	印度盧比277,770仟元	水產飼料銷售
Uni-President (Malaysia) SDN.BHD	100.05.10	3A-13,Damansara Intan E-Business Park, No 1, Jalan SS20/27, 47400, Petaling Jaya, Selangor, Malaysia	馬幣1,000仟元	水產飼料銷售
UPVN Trading Co., Ltd.	102.03.18	No1, No 34 Road, Quarter 5, An Phuù Ward, District 2, HCM city, Vietnam	越幣5,000,000仟元	貿易
Uni-President (Philippines) Corp.	90.04.24	Ground Floor, Tony' s Bldg., Economia Corner Industrial St., Bagumbayan, Libis, Quezon City, 1110 Philippines	菲幣600,000仟元	食品生產、買賣
PT. Uni President Indonesia	103.02.28	Rukan Artha Gading Niaga Blok A No. 32-34,Kelapa Gading Barat Jakarta Utara 14241	印尼盾3,595,500仟元	進口與銷售
President Energy Development (Cayman Islands) Ltd.	84.09.11	Regatta office Park West Bay Road, P.O.Box 31106 ,Grand Cayman KY1-1205,Cayman Islands, British West Indies	美金23,000仟元	專業投資

## 2. 各關係企業基本資料(續)

企業名稱	設立日期	地 址	實收資本額 (單位：新台幣仟元)	主要營業或 生產項目
統一企業中國控股有限公司	96.07.04	香港德輔道中188號金龍中心7樓703A	港幣43,193仟元	專業投資
Uni-President Asia Holdings Ltd.	95.06.29	PO Box 309GT, Ugland House South Church Street, George Town, Grand Cayman, Cayman Islands	美金883,380仟元	專業投資
統一企業香港控股有限公司	98.04.30	香港德輔道中188號金龍中心7樓705A	港幣4,754,996仟元	專業投資
統仁實業(股)公司	95.12.28	台南市永康區鹽行里中正路301號	1,000	人力派遣業
統一企業(中國)投資有限公司	87.03.10	中國上海市虹橋臨空開發區臨虹路131號	美金1,063,970仟元	專業投資
福州統一企業有限公司	90.07.19	中國福建省福州市馬尾開發區快安延伸區13號地	美金20,000仟元	方便麵、飲料及其他食品
新疆統一企業食品有限公司	81.01.13	中國新疆維吾爾自治區烏魯木齊市經濟技術開發區迎賓路483號	美金37,500仟元	蕃茄製品、飲料、方便麵產銷
成都統一企業食品有限公司	82.04.14	中國四川省成都市溫江區成都海峽兩岸科技產業開發園	美金65,000仟元	方便麵、飲料及其他食品
成都統一巧麵館餐飲文化有限公司	99.08.24	中國四川省成都市溫江區成都海峽兩岸科技產業開發園蓉台大道北段18號	人民幣1,000仟元	餐飲文化推廣、餐飲服務
廣州統一企業有限公司	83.12.05	中國廣東省廣州市黃埔區南崗鎮康南路788號	美金75,000仟元	方便麵、飲料及其他食品
南寧統一企業有限公司	99.11.16	中國廣西壯族自治區南寧市東盟經濟開發區武華大道29號	美金30,000仟元	方便麵、飲料及其他食品
北京統一食品有限公司	81.04.02	中國北京市懷柔區開放路70號	美金23,400仟元	方便麵產銷
北京統一飲品有限公司	90.02.20	中國北京市懷柔區大中富樂村工業小區C棟	美金29,500仟元	方便麵、飲料及其他食品
統一(上海)商貿有限公司	94.10.17	中國上海市長寧區臨虹路131號308室	美金8,600仟元	批發及零售
武漢統一企業食品有限公司	82.07.07	中國湖北省武漢市東西湖區吳家山街東西湖大道6007號	美金59,600仟元	方便麵、飲料及其他食品
南昌統一企業有限公司	90.05.18	中國江西省南昌市青山湖區民強路99號	美金44,000仟元	方便麵、飲料及其他食品
昆山統一企業食品有限公司	82.05.14	中國江蘇省昆山市經濟技術開發區青陽南路301號	美金96,000仟元	方便麵、飲料及其他食品
瀋陽統一企業有限公司	84.06.15	中國遼寧省瀋陽市經濟技術開發區6號街15號	美金39,900仟元	方便麵、飲料及其他食品
合肥統一企業有限公司	87.04.23	中國安徽省合肥經濟技術開發區錦繡大道182號	美金60,000仟元	方便麵、飲料及其他食品
哈爾濱統一企業有限公司	87.02.26	中國黑龍江省哈爾濱市經濟技術開發區綜合工業區青島路	美金25,000仟元	方便麵、飲料及其他食品
鄭州統一企業有限公司	91.06.25	中國河南省鄭州市新鄭市台商投資區新港大道東側	美金37,000仟元	方便麵、飲料及其他食品
昆明統一企業食品有限公司	96.11.08	中國雲南省昆明市呈貢新城大衝工業片區新加坡產業園區	美金30,000仟元	方便麵、飲料及其他食品
皇茗資本有限公司	97.06.05	13/F. Gloucester Tower, The Landmark, 15 Queen's Road, Central, Hong Kong	美金2,162仟元	專業投資
皇茗企業管理諮詢(上海)有限公司	98.05.12	中國上海市浦東新區唐陸公路2310號2幢106室	美金150仟元	諮詢服務
巴馬統一礦泉水有限公司	98.02.20	中國廣西壯族自治區河池市巴馬縣巴馬鎮賜福村	美金4,150仟元	礦泉水
長沙統一企業有限公司	99.09.01	中國長沙市開福區金霞經濟開發區中青路1301號	美金30,000仟元	方便麵、飲料及其他食品

## 2. 各關係企業基本資料(續)

企業名稱	設立日期	地址	實收資本額 (單位：新台幣仟元)	主要營業或 生產項目
湛江統一企業有限公司	99.10.28	中國廣東省湛江市遂溪縣嶺北工業基地橫二路1號	美金25,000仟元	方便麵、飲料及其他食品
阿克蘇統一企業有限公司	99.12.15	中國新疆維吾爾自治區阿克蘇特色產業園區富達路15號	美金20,000仟元	方便麵、飲料及其他食品
白銀統一企業有限公司	100.02.24	中國甘肅省白銀市白銀區中小企業創業基地	美金20,000仟元	方便麵、飲料及其他食品
長春統一企業有限公司	99.12.02	中國吉林省長春市經濟技術開發區丙十二街以東，乙二路以北	美金20,000仟元	方便麵、飲料及其他食品
上海統一寶麗時代實業有限公司	92.08.01	中國上海市長寧區天山西路568號2幢6樓	人民幣60,000仟元	租賃
重慶統一企業有限公司	100.02.16	中國重慶市璧山工業園區青杠組團塘坊片區	美金33,600仟元	方便麵、飲料及其他食品
泰州統一企業有限公司	100.01.28	中國江蘇省泰州市高港區科技創業園振興大道301號	美金30,000仟元	方便麵、飲料及其他食品
上海統一企業管理諮詢有限公司	92.07.18	中國上海市長寧區天山西路568號2幢8樓	人民幣20,000仟元	諮詢服務
海南統一企業有限公司	100.03.08	中國海南省澄邁縣老城經濟開發區北一環路301號	美金14,000仟元	方便麵、飲料及其他食品
石家莊統一企業有限公司	99.11.15	中國河北省石家莊市高新技術產業開發區興安大街153號	美金35,000仟元	方便麵、飲料及其他食品
濟南統一企業有限公司	100.04.18	中國山東省濟南市濟陽縣濟北開發區統一大街301號	美金30,000仟元	方便麵、飲料及其他食品
貴陽統一企業有限公司	100.07.06	中國貴州省貴陽市修文醫藥食品產業園區內	美金30,000仟元	方便麵、飲料及其他食品
武穴統一企業礦泉水有限公司	100.07.06	中國湖北省武穴市梅川鎮綠林村綠林彎	美金4,800仟元	礦泉水
上海統星食品貿易有限公司	100.06.28	中國上海市虹橋臨空開發區臨虹路131號	美金950仟元	批發及零售
杭州統一企業有限公司	100.06.21	中國浙江省杭州市蕭山區前進街道三豐路301號	美金40,000仟元	方便麵、飲料及其他食品
徐州統一企業有限公司	100.09.02	中國江蘇省徐州市經濟技術開發區北三環路以南、G104國道以東	美金33,000仟元	方便麵、飲料及其他食品
河南統一企業有限公司	101.03.09	中國河南省國家漯河經濟技術開發區東方紅路西段	美金30,000仟元	方便麵、飲料及其他食品
統一商貿(昆山)有限公司	101.03.28	中國江蘇省昆山市經濟技術開發區青陽南路301號	美金10,000仟元	批發及零售
陝西統一企業有限公司	101.07.06	中國陝西省咸陽市禮泉縣城東環路統一大道1號	美金50,000仟元	方便麵、飲料及其他食品
婺源統一企業礦泉水有限公司	101.05.30	中國江西省婺源縣江灣鎮祿源新村	美金1,700仟元	礦泉水
江蘇統一企業有限公司	101.11.05	中國江蘇省南京市高淳經濟開發區古檀大道301號	美金30,000仟元	方便麵、飲料及其他食品
長白山統一企業(吉林)礦泉水有限公司	102.03.15	中國吉林省安圖縣二道白河鎮紅豐村	人民幣135,000仟元	礦泉水
統一企業(昆山)置業開發有限公司	102.04.09	中國江蘇省昆山市經濟技術開發區青陽南路301號	人民幣60,000仟元	租賃
寧夏統一企業有限公司	102.04.22	中國寧夏回族自治區銀川市經濟技術開發區西區規劃二號段129號	美金16,000仟元	方便麵、飲料及其他食品
內蒙古統一企業有限公司	102.05.09	中國內蒙古自治區呼和浩特市和林格爾縣盛樂經濟園區食園街1號	美金30,000仟元	方便麵、飲料及其他食品
北京統一企業飲料食品有限公司	102.06.03	中國北京市平谷區中關村科技園區平谷園興谷A區M2-10號、12號、13號	美金49,000仟元	方便麵、飲料及其他食品
山西統一企業有限公司	102.09.05	中國山西省晉中市祁縣經濟開發區張北村	美金30,000仟元	方便麵、飲料及其他食品

## 2. 各關係企業基本資料(續)

企業名稱	設立日期	地 址	實收資本額 (單位：新台幣仟元)	主要營業或 生產項目
上海統一企業有限公司	90.10.14	中國上海市閔行區蓮花南路2185號	美金40,000仟元	方便麵、飲料及其他食品
呼圖壁統一企業番茄製品科技有限公司	102.11.01	中國新疆維吾爾自治區昌吉州呼圖壁縣東風路40號招商局3樓	美金19,500仟元	蕃茄製品
上海統一企業飲料食品有限公司	103.05.15	中國上海市金山工業區月工路888號4幢22區	美金31,000仟元	方便麵、飲料及其他食品
統一商貿(湖北)有限公司	93.09.23	中國湖北省武漢市東西湖區吳家山街東西湖大道6007號	人民幣96,000仟元	批發及零售
天津統一企業有限公司	103.08.15	中國天津空港經濟區保航路1號航空產業支持中心645EE30房	美金12,000仟元	方便麵、飲料及其他食品
湖南統一企業有限公司	104.03.10	中國湖南省邵陽市邵陽大道中段中小企業創業中心三樓	美金6,000仟元	方便麵、飲料及其他食品
統一企業(昆山)食品科技有限公司	84.12.27	中國江蘇省昆山市青陽中路255號	美金1,200仟元	研發
煙台統利飲料工業有限公司	98.06.09	中國山東省煙台市牟平區新城大街889號	人民幣100,000仟元	飲料
昆山統萬微生物科技有限公司	89.05.16	中國江蘇省昆山市經濟技術開發區青陽南路301號	美金11,000仟元	醬油
統萬珍極食品有限公司	97.10.24	中國河北省石家庄市廣安大街34號天利商務大廈6樓	人民幣300,000仟元	醬油及調味品
Uni-President Foodstuff (BVI) Holdings Ltd.	93.08.11	Offshore Incorporations Limited of P. O.Box 957, Offshore Incorporations Centre, Road Town, Tortola, British Virgin Islands	美金18,550仟元	專業投資
天津統一企業食品有限公司	81.06.17	中國天津市經濟技術開發區明園路2號陽光花園F座601室	人民幣98,000仟元	麵粉、麩皮
中山統一企業有限公司	84.06.14	中國廣東省中山市阜沙鎮阜南大道83號	美金19,400仟元	飼料
張家港統清食品有限公司	85.03.22	中國江蘇省張家港市保稅區寶島路9號	美金17,000仟元	油脂、油粕、飼料、麵粉
佛山市三水健力寶貿易有限公司	93.12.10	中國廣東省佛山市三水區西南健力寶南路44號	人民幣430,000仟元	碳酸飲料
青島統一飼料農牧有限公司	87.04.10	中國山東省青島平度市白沙河街道辦事處崔冷路5號	美金15,000仟元	水產、畜產、寵物飼料
上海松江統一企業有限公司	90.05.11	中國上海市松江區新橋鎮民益路22號	美金19,000仟元	倉儲服務
President International Trade & Investment Corp.	79.12.27	Citco B.V.I. Limited of P.O. Box 662, Citco Building, Wickhams Cay, Road Town, Tortola, British Virgin Islands	美金10,700仟元	專業投資
凱友投資(股)公司	82.05.27	台南市永康區正強里自強路340號1樓	3,261,088	專業投資
Kai Yu (BVI) Investment Co., Ltd.	88.05.06	Commonwealth Trust Limited, Sealight House, Tortola, British Virgin Islands	美金6,200仟元	專業投資
統昂企業(股)公司	88.07.02	台南市永康區自強路340號1樓	30,000	飲料批發零售
統冠生活事業(股)公司	86.12.31	台中市西屯區協和里工業區十三路8號	20,000	寵物飼料、雞蛋批發零售
南聯國際貿易(股)公司	68.04.04	台北市忠孝東路4段560號12樓	1,000,000	貿易
Cayman Nanlien Holding Ltd.	85.09.06	P.O.Box 31106 SMB, Grand Cayman, Cayman Islands	美金2,710仟元	專業投資
聯嵩企業(股)公司	87.01.07	台北市忠孝東路4段560號12樓	65,000	買賣業
樺佐(股)公司	87.05.14	桃園縣桃園市國強11街127號	8,000	買賣業
惠盛企業(股)公司	89.05.09	台北市內湖區南京東路6段482號1樓	9,000	買賣業

## 2. 各關係企業基本資料(續)

企業名稱	設立日期	地 址	實收資本額 (單位：新台幣千元)	主要營業或 生產項目
統先(股)公司	85.02.08	台中市西屯區工業區13路8號	16,000	買賣業
晟森實業(股)公司	78.10.30	宜蘭縣宜蘭市延平里東港路6之76號	10,000	買賣業
金冠晟(股)公司	82.09.27	嘉義市西區福安里泰山三街13號	4,000	買賣業
統有企業(股)公司	90.10.02	新北市三重區中正北路415號2樓	40,000	買賣業
統博企業(股)公司	87.01.26	桃園市桃園區經國路618號10F之1	15,000	買賣業
統舜企業(股)公司	89.05.23	新北市五股區興珍里五工六路14號	45,000	買賣業
統享企業(股)公司	89.05.29	台北市內湖區石潭里南京東路6段482號2樓	45,000	買賣業
愿泰企業(股)公司	81.12.08	台南市安平區永華三街311號1樓	5,500	買賣業
統義食品(股)公司	82.10.21	高雄市鳳山區鳳南一路106號1樓	26,000	買賣業
統喆(股)公司	89.05.04	台北市內湖區南京東路6段482號2樓	20,000	買賣業
統祥(股)公司	89.05.20	台北市內湖區南京東路6段482號2樓	80,000	買賣業
統鉅企業(股)公司	81.05.07	高雄市新興區七賢一路301號3樓之1	30,000	買賣業
信統企業(股)公司	90.09.24	高雄市新興區七賢一路301號3樓之1	35,000	買賣業
聯柏企業(股)公司	86.07.11	台北市信義區忠孝東路4段560號12樓	200,000	買賣業
Tunnel International Marketing Corp.	89.02.22	P.O.Box 957, Offshore Incorporations Centre, Road Town, Tortola, B.V.I.	美金20仟元	國際貿易及買賣業
上海易統食品貿易有限公司	94.08.11	中國上海市普陀區寧夏路777號海棠大樓4樓	人民幣10,000仟元	國際貿易及買賣業
統翔興業(股)公司	100.05.04	高雄市仁武區文學四街83號	12,000	買賣業
統溼企業(股)公司	94.11.17	屏東縣長治鄉新潭新村新民街89號	22,280	買賣業
崑統企業(股)公司	96.07.12	嘉義市西區新民路1號	25,000	買賣業
晟發企業(股)公司	104.08.25	嘉義市西區新民路1號	20,000	買賣業
宜發企業(股)公司	104.11.10	宜蘭縣冬山鄉香中路55號	18,000	買賣業
富義企業(股)公司	104.11.10	桃園市楊梅區梅獅路一段329號	45,000	買賣業
堃富(股)公司	83.01.07	新竹縣竹北市福興東路一段296號	15,000	買賣業
統一超商(股)公司	76.06.10	台北市松山區東興路8號8樓	10,396,223	便利商店業；綜合零售業
英屬維京群島商統一超商維京控股有限公司	87.07.09	Tropical Isle Building, P.O. Box 438, Road Town, Tortola, British Virgin Islands	美金140,384仟元	專業投資
仁暉投資(股)公司	85.12.20	台北市松山區東興路8號8樓	100	專業投資
首阜企業管理顧問(股)公司	87.04.13	台北市松山區東興路8號8樓	25,000	商品管理顧問
統一生活事業(股)公司	84.07.27	台北市松山區東興路8號7樓	400,000	藥妝日用品百貨買賣
二十一世紀生活事業(股)公司	84.11.18	台北市松山區東興路8號地下2樓	100,000	餐飲及物品販售業
大智通文化行銷(股)公司	88.01.11	新北市樹林區佳園路2段70之1號	108,474	出版品及電子商務物流及倉儲
統一佳佳(股)公司	92.04.08	台北市松山區民生東路5段149號地下1樓	15,000	運動娛樂業
統超保險經紀人(股)公司	95.10.05	台北市松山區南京東路4段197號6樓之3	15,000	人身及財產保險經紀人
酷聖石冰淇淋(股)公司	95.12.26	台北市松山區東興路8號8樓	122,444	冰淇淋販售

2. 各關係企業基本資料(續)

企業名稱	設立日期	地 址	實收資本額 (單位：新台幣仟元)	主要營業或 生產項目
統一聖娜多堡(股)公司	89.11.20	台北市松山區東興路8號12樓	65,120	麵包零售販賣
統一蘭陽藝文(股)公司	93.06.07	台北市松山區東興路8號8樓	200,000	藝文展覽業
統一超商東京行銷株式會社	98.01.07	日本東京都中央區新川一丁目20番1號 6階	日幣98,000仟元	設計仲介業、貿易
愛金卡(股)公司	102.11.19	台北市內湖區瑞湖街101號3樓	500,000	電子票證
統一超食代(股)公司	88.03.11	新北市土城區土城工業區中興路16號	539,110	鮮食製造業
統一藥品(股)公司	82.09.03	台北市松山區東興路8號7樓	300,000	各種保健品、藥妝 日用品之買賣
統一速達(股)公司	89.01.24	新北市板橋區雙十路3段8號2樓	1,478,520	食品、用品零售及 貨運
統一客樂得服務(股)公司	91.06.24	台北市松山區東興路8號8樓	15,000	接受事業機關委貨 款收取業務
統一百華(股)公司	95.02.24	台北市信義區忠孝東路5段8號	400,000	百貨公司業
統一精工(股)公司	80.12.09	台南市永康區環工路67號	690,713	加油站、電梯安裝 及維修保養工程業
安源資訊(股)公司	52.06.26	台北市內湖區洲子街81號9樓	281,042	資訊軟體服務業
統昶行銷(股)公司	88.01.22	台南市永康區自強路340號	393,417	冷凍食品批發、低 溫物流
統一資訊(股)公司	86.08.27	台北市內湖區陽光街246號6樓	299,006	企業資訊管理、顧 問服務
樂清服務(股)公司	83.10.28	台北市松山區東興路8號8樓	200,000	清潔用品租賃買賣
統一午茶風光(股)公司	97.02.14	台北市松山區東興路8號8樓	170,000	食品什貨、日用 用品零售業
博客來數位科技(股)公司	84.12.27	台北市信義區忠孝東路4段560號12樓	199,900	資訊供應服務
捷盟行銷(股)公司	79.08.13	台北市信義區忠孝東路4段560號7樓	257,200	食品常溫物流
統一超商納閩島控股有限公司	89.10.24	Level 15(A1), Main Office Tower, Financial Park Labuan, Jalan Merdeka, 87000 Labuan FT, Malaysia	美金29,163仟元	專業投資
Philippine Seven Corp.	71.11.24	7/F The Columbia Tower, Ortigas Avenue Mandaluyong City, Manila, Philippine	菲幣459,122仟元	食品及用品零售
Convenience Distribution Inc.	87.09.17	800 1F, Lagaspi St. Maybunga, Pasig City, Manila, Philippine	菲幣45,000仟元	物流及倉儲
統一超商香港控股有限公司	97.08.13	香港灣仔皇后大道東43-59號東美中心 1405-1406室	美金103,398仟元	專業投資
上海統超物流有限公司	98.04.15	中國上海市松江區民益路22號18幢	美金2,000仟元	物流及倉儲
山東統超物流有限公司	105.11.12	中國山東省濟南市濟陽縣濟北開發區統 一大街301號	人民幣20,000仟元	物流及倉儲
統一超商(上海)便利有限公司	98.02.03	中國上海市盧灣區蒙自路45-47號	人民幣440,000仟元	便利商店業、綜合 零售業
統一超商餐飲開曼控股有限公司	97.03.18	Floor 4, Willow House, Cricket Square, P O Box 2804, Grand Cayman KY1-1112, Cayman Islands	美金8,954仟元	專業投資
上海統超商貿有限公司	97.12.02	中國上海市黃浦區南塘浜路103號209 室E座	美金8,880仟元	食品、商品買賣
成都統一量販超市有限公司	95.10.12	中國四川省成都市武侯區二環路西一段 6號紅星美凱龍B座701室	人民幣100,000仟元	零售量販超市
山東統一銀座商業有限公司	86.09.23	中國山東省濟南市歷下區歷山路146-1 號中和商務樓第5、6、7層	人民幣60,000仟元	商品批發零售



## 2. 各關係企業基本資料(續)

企業名稱	設立日期	地 址	實收資本額 (單位：新台幣千元)	主要營業或 生產項目
泰州統一超商有限公司	104.11.27	中國泰州市高港區高新技術產業園區創新大道南側	人民幣60,000千元	物流配送
英屬維京群島商統一超商藥妝事業中國控股有限公司	93.02.16	P.O.Box 957, Offshore Incorporations Centre, Road Town, Tortola, British Virgin Islands	美金9,486千元	專業投資
統一康是美商業連鎖(深圳)有限公司	93.12.13	中國廣東省深圳市羅湖區桂園街道解放路信興廣場主樓7層3號	人民幣100,000千元	百貨類商品零售
統一藥品香港控股有限公司	98.02.25	香港上環德輔道中188號金龍中心7樓703A室	美金3,000千元	各種保健品、藥妝日用品之買賣
統一(上海)保健品商貿有限公司	98.11.19	中國上海市長寧區臨虹路131號2樓203室	美金3,000千元	各種保健品、藥妝日用品之買賣
上海酷聖石冰淇淋有限公司	96.05.28	中國上海市黃浦區南塘浜路103號1幢33室A座	美金23,885千元	冰淇淋販售
高見文化行銷(股)公司	94.06.27	新北市樹林區佳園路2段70之1號	100,000	出版業
安全科技(股)公司	87.10.29	台南市永康區中華路727巷69號	2,000	電梯安裝工程
統精(股)公司	92.07.04	金門縣金城鎮西門里37鄰環島北路138號	16,000	石油製品批發
Uni-President Logistics(BVI) Holdings Limited	96.03.14	P.O. Box 957, Offshore Incorporations Centre, Road Town, Tortola, British Virgin Islands	美金2,991千元	專業投資
浙江統冠物流發展有限公司	96.12.26	中國浙江省杭州江干區機場路377號	人民幣40,000千元	貨物運輸、倉儲理貨、物流管理技術諮詢
樂清中國控股有限公司	95.06.30	P.O. Box 957, Offshore Incorporations Centre, Road Town, Tortola, British Virgin Islands	美金700千元	專業投資
博客來維京控股有限公司	98.05.22	P.O. Box 957, Offshore Incorporations Centre, Road Town, Tortola, British Virgin Islands	美金50千元	專業投資
北京博客來諮詢有限公司	95.05.10	中國北京市經濟技術開發區榮華中路7號院3號樓10層1014	美金15千元	商務信息諮詢、網絡技術開發及服務
伸鴻(股)公司	86.04.16	基隆市安樂區基金三路63-1號	56,300	食品常溫物流
捷盛運輸(股)公司	87.02.11	桃園縣中壢市民族路242之1號1樓	193,500	汽車貨運
捷順運輸(股)公司	92.08.01	桃園縣中壢市民族路242之1號2樓	266,700	汽車貨運
統一實業(股)公司	58.04.14	台南市永康區蔦松里中正北路837號	15,791,453	馬口鐵底片、鍍製鋼板及空罐等
越南統盟製罐有限公司	82.01.28	越南胡志明市平新郡永祿工業區第七街A60/I--A61/II 地塊	美金4,576千元	空罐製造
開曼統一實業控股有限公司	86.01.31	Floor 4, Willow House, Cricket Square, P.O. Box 2804, Grand Cayman KY1-1112, Cayman Islands.	美金253,097千元	投資、國際貿易
開曼江蘇統一控股有限公司	87.10.29	Floor 4, Willow House, Cricket Square, P.O. Box 2804, Grand Cayman KY1-1112, Cayman Islands.	美金50千元	一般投資
江蘇統一馬口鐵有限公司	83.07.28	中國江蘇省無錫市新區泰山路1號	美金40,000千元	馬口鐵皮之製造及銷售
開曼福建統一控股有限公司	87.10.29	Floor 4, Willow House, Cricket Square, P O Box 2804, Grand Cayman KY1-1112, Cayman Islands.	美金87千元	一般投資
福建統一馬口鐵有限公司	84.03.31	中國福建省龍海市角美綜合開發區南北二路	美金86,500千元	馬口鐵皮之製造及銷售

2. 各關係企業基本資料(續)

企業名稱	設立日期	地 址	實收資本額 (單位：新台幣仟元)	主要營業或 生產項目
成都統一實業包裝有限公司	83.02.06	中國四川省成都市新都衛星城工業區南二路東段	美金7,500仟元	空罐製造
無錫統一實業包裝有限公司	83.02.24	中國江蘇省無錫市新區泰山路3號	美金9,720仟元	空罐製造
長沙統實包裝有限公司	101.11.12	中國湖南省長沙市湖南望城經濟開發區赤崗路188號	美金7,000仟元	空罐製造
開曼統實控股(股)公司	101.07.03	Floor 4, Willow House, Cricket Square, P O Box 2804, Grand Cayman KY1-1112, Cayman Islands.	美金230,000仟元	一般投資
開曼統實(中國)控股(股)公司	101.07.04	Floor 4, Willow House, Cricket Square, P O Box 2804, Grand Cayman KY1-1112, Cayman Islands.	美金230,000仟元	一般投資
統實(中國)投資有限公司	103.09.15	中國江蘇省昆山市昆山經濟技術開發區青陽南路301號	美金230,000仟元	一般投資
漳州統實包裝有限公司	100.04.28	中國福建省龍海市角美工業綜合開發區鳳山工業區	美金30,000仟元	塑膠軟包裝製造及銷售
泰州統實企業有限公司	101.03.07	中國江蘇省泰州市高港區科技創業園振興大道301號	美金30,000仟元	塑膠軟包裝製造及銷售
成都統實企業有限公司	101.07.04	中國四川省成都市新區新繁鎮泡菜(食品)產業園匯香路129號	美金30,000仟元	塑膠軟包裝製造及銷售
惠州統實企業有限公司	101.10.12	中國廣東省惠州市博羅縣泰美鎮板橋工業區	美金30,000仟元	塑膠軟包裝製造及銷售
昆山統實企業有限公司	102.04.25	中國江蘇省昆山經濟技術開發區青陽南路301號	美金30,000仟元	塑膠軟包裝製造及銷售
北京統實飲品有限公司	102.05.08	中國北京市懷柔區懷柔鎮大中富樂村工業小區C棟	美金30,000仟元	塑膠軟包裝製造及銷售
四川統實企業有限公司	103.10.21	中國四川省成都市溫江區成都海峽兩岸科技產業開發園蓉台大道北段18號	美金30,000仟元	塑膠軟包裝製造及銷售
湛江統實企業有限公司	103.10.28	中國廣東省湛江市遂溪縣嶺北工業基地橫二路1號	美金20,000仟元	塑膠軟包裝製造及銷售
統一國際開發(股)公司	86.10.08	台北市松高路11號10樓	13,230,000	高科技產業投資
統一置業(股)公司	103.05.22	台北市松高路11號10樓	630,000	不動產買賣租賃
President (BVI) International Investment Holdings Ltd.	87.07.07	Tropic Isle Building, P.O.Box 438, Road Town, Tortola, British Virgin Islands.	美金173,975仟元	專業投資公司
統宇投資(股)公司	91.08.26	台北市松高路11號10樓	454,600	專業投資公司
統一生機科技(股)公司	89.03.14	台北市松高路11號10樓	1,000	精密化學材料及精密儀器買賣
President Life Sciences Cayman Co., Ltd.	89.08.24	Huntlaw Building, P.O.BOX 2804, George Town, Grand Cayman, Cayman Islands.	美金1,125仟元	專業投資
統一生機開發(股)公司	88.01.25	桃園縣中壢市定寧路15號1樓	50,000	保健有機食品銷售
統健實業(股)公司	74.03.28	台北市信義區忠孝東路四段560號7樓	120,000	保健有機食品
統一速邁自販(股)公司	89.10.27	台南市永康區蔦松一街74巷59號	150,000	食品、飲料、茶、乳品、日常用品、其他機械器具(自動販賣機等)批發業
統一棒球隊(股)公司	79.01.12	台南市永康區正強里自強路340號	30,000	職業棒球隊
統上開發建設(股)公司	81.01.30	台南市永康區正強里自強路340號	340,200	委託營造廠商興建國民住宅、商業大樓出租出售業務

## 2. 各關係企業基本資料(續)

企業名稱	設立日期	地址	實收資本額 (單位：新台幣千元)	主要營業或 生產項目
統樂開發事業(股)公司	77.11.03	台南市玉井區層林里層林132之7號	1,600,000	休閒娛樂產業之經營管理
統合開發(股)公司	83.02.22	新北市板橋區雙十路三段6號2樓	1,000,000	渡假村餐飲及旅館經營
統萬(股)公司	79.02.23	台南市新市區大營里7號	120,000	醬油、調味醬、蔭油產銷
統正開發(股)公司	85.05.22	高雄市前鎮區中華五路789號	13,862,500	購物中心、百貨公司、國際貿易
統一時代(股)公司	44.06.16	高雄市前鎮區中華五路789號地下二樓	720,000	區段徵收和市地重劃代辦業及開發業
統清(股)公司	79.10.23	台南市永康區中正路301之3號	120,000	烘焙加工油和業務用油
統奕包裝(股)公司	83.07.20	台南市麻豆區麻口里麻豆口1-31號	628,013	包裝材料、包裝容器、餐飲用具之製造、加工、買賣及一般進出口貿易業務等
President Cup Corp.	103.07.23	No. 17870 Castlenton Street, Suite 306 City of Industry, CA 91748, U.S.A.	美金1,000仟元	食品包裝容器業、紙杯及蓋行銷買賣
President Packaging Holdings Ltd.	100.10.31	P.O.BOX 957, Offshore Incorporations Centre, Road Town, Tortola,BVI	美金3,750仟元	專業投資
武漢統奕包裝有限公司	101.05.17	中國武漢市東西湖區吳家山街東西湖大道6007號	美金3,700仟元	包裝容器製造、買賣
長沙統奕包裝有限公司	104.03.18	中國長沙市開福區金霞經濟開發區中青路1301號	人民幣12,000仟元	包裝容器製造、買賣
統仁藥品(股)公司	84.07.21	台北市松山區東興路8號7樓	1,000	一般批發零售
統一夢公園生活事業(股)公司	89.04.15	台南市永康區鹽行里中正路301號	61,000	食品飲料保健產品買賣，一般廣告服務及旅遊諮詢等
統一友友旅行社(股)公司	92.03.06	台南市永康區鹽行里中正路301號2樓	6,000	旅遊業
上海統夢商貿有限公司	100.12.14	中國上海市黃浦區南塘濱路103號438室C座	美金1,600仟元	農產品、綜合食品批發零售
統義玻璃工業(股)公司	88.10.27	台南市新營區新工路36號	360,000	玻璃容器製造及銷售
凱南投資(股)公司	89.04.17	台南市永康區自強路340號1樓	2,135,000	專業投資
統一東京(股)公司	86.11.06	台北市松山區東興路8號12樓	588,000	車輛及機器設備租賃
Uni-president TC-Lease (Cayman) Corporation	102.12.12	The Grand Pavilion Commercial Centre, Oleander Way, 802 West Bay Road, P.O. Box 32052, Grand Cayman KY1-1208, Cayman Islands.	美金10,000仟元	控股公司
統盛融資租賃有限公司	103.04.28	中國江蘇省蘇州市工業園區旺墩路269號星座商務廣場1幢1602室	美金10,000仟元	融資租賃
統盛(蘇州)汽車租賃有限公司	104.07.30	中國江蘇省蘇州市工業園區旺墩路269號星座商務廣場1幢1602室	人民幣5,000仟元	汽車租賃
統一東京小客車租賃(股)公司	92.09.23	台北市松山區東興路8號12樓	100,000	小客車租賃
統一數網(股)公司	89.03.13	台北市大安區安和路一段27號2樓	65,000	資訊軟體服務
統一開發(股)公司	93.06.24	台北市信義區忠孝東路五段6號	3,600,000	轉運站及附屬設施之營運

2. 各關係企業基本資料(續)

企業名稱	設立日期	地 址	實收資本額 (單位：新台幣仟元)	主要營業或 生產項目
德記洋行(股)公司	76.02.05	台南市永康區鹽行里中正路301號	945,000	產品行銷代理及物流等業務
德記洋行(香港)國際有限公司	101.11.16	Unit 703A, 7/F., Golden Centre, 188 Des Voeux Road Central, Hong Kong	港幣1,170仟元	投資控股
德通(股)公司	88.01.11	台南市永康區自強路340號	2,500	食品製造、物流業務
德記洋行實業(上海)有限公司	103.07.18	中國上海自由貿易試驗區華申路218號1棟7層701室	美金300仟元	各項食品及飲料批發等業務
台灣神隆(股)公司	86.11.11	南部科學工業園區台南市善化區南科八路一號	7,603,261	原料藥之製造銷售
SPT International, Ltd.	87.10.22	P.O. Box 957, Offshore Incorporations Centre, Road Town, Tortola, British Virgin Islands.	美金60,525仟元	一般投資業務
ScinoPharm Singapore Pte Ltd.	88.11.13	50 Raffles Place #06- 00 Singapore Land Tower, Singapore 068808	新加坡幣2元	一般投資業務
神隆(昆山)生化科技有限公司	90.02.13	中國江蘇省昆山市經濟技術開發區留學人員創業園偉業路88號	美金4,000仟元	成立研究中心、開發新藥、原料藥新製程、醫藥品技術，及提供生物科技研發等諮詢服務；生產原料藥及關鍵中間體，並銷售自產產品
神隆醫藥(常熟)有限公司	98.08.18	中國江蘇省常熟經濟開發區東周路16號	美金54,500仟元	生產原料藥及雜環氟化物等含氟高生理活性中間體、製劑；研發原料藥配方及工藝、製劑配方、新藥的配方及工藝，提供生物科技研發等諮詢服務；銷售自產產品
上海神隆生化科技有限公司	100.11.15	中國上海市長寧區天山西路568 1幢B209室	美金1,200仟元	原料藥、中間體等產品代理、銷售及進出口，及生技研發諮詢服務等業務

3. 推定為有控制與從屬關係者其相同股東資料：無

4. 整體關係企業經營業務所涵蓋之行業

本公司及本公司之關係企業所經營之業務包括：食品製造業、食糧製造業、投資業、便利商店、流通業、物流業、包裝容器、油品製造業、休閒娛樂、藥品製造業……等。關係企業間往來分工情形，主要在於食品之製造及銷售。透過生產製造、行銷、物流配送及零售通路的垂直整合及支援服務以降低成本，創造公司最大的綜效。

## 5.各關係企業董事、監察人及總經理資料

105年12月31日

企業名稱	職稱	姓名或代表人	持有股份	
			股數(註)	持股比例
統一企業(股)公司	董事長	羅智先(高權投資(股)公司代表人)	272,306,536(股)	4.79%
		高秀玲、陳瑞堂(高權投資(股)公司代表人)	272,306,536(股)	4.79%
	董事	鄭高輝(九福投資(股)公司代表人)	18,221,339(股)	0.32%
		吳平治(泰伯投資(股)公司代表人)	30,582,348(股)	0.54%
		吳中和(永原投資(股)公司代表人)	7,374,628(股)	0.13%
		侯博明	147,751,414(股)	2.60%
		侯博裕	128,917,063(股)	2.27%
		林蒼生	49,916,266(股)	0.88%
		劉秀忍	88,218,206(股)	1.55%
	獨立董事	林筠	-	-
		游朝堂	-	-
呂鴻德		-	-	
總經理	侯榮隆	-	-	
President Global Corp.	董事長	楊文隆(統一企業(股)公司代表人)	500,000(股)	100.00%
	董事	吳平治、吳素美(統一企業(股)公司代表人)	500,000(股)	100.00%
	總經理	吳平治	-	-
Ameripecc Inc.	董事	吳平治、吳素美(President Global Corp.代表人)	美金2,601仟元	100.00%
	總經理	吳平治	-	-
Cayman President Holdings Ltd.	董事	羅智先(統一企業(股)公司代表人)	406,136,000(股)	100.00%
Uni-President Southeast Asia Holdings Ltd.	董事	羅智先(Cayman President Holdings Ltd.代表人)	75,000,000(股)	100.00%
Uni-President (Thailand) Ltd.	董事長	羅智先(Uni-President Southeast Asia Holdings Ltd.代表人)	泰銖1,830,000仟元	100.00%
	董事	陸永偉、徐銘宏(Uni-President Southeast Asia Holdings Ltd.代表人)	泰銖1,830,000仟元	100.00%
	總經理	陸永偉	-	-
Uni-President Marketing Co., Ltd.	董事長	Mr. Dhanavat Voravetvudhikun (Mass Marketing Co., Ltd.代表人)	泰銖5,880仟元	49.00%
	董事	楊文隆、陸永偉、徐銘宏、李盈錫、沈宏明(Uni-president (Thailand) Ltd.代表人)	泰銖6,120仟元	51.00%
		Mr. Youngyuth Chaiyaporn、Ms Duangporn Voravetvudhikun、Mr. Arnop Rattanavijitchai (Mass Marketing Co., Ltd.代表人)	泰銖5,880仟元	49.00%
	總經理	陸永偉	-	-
Uni-President (Vietnam) Co., Ltd.	董事長	羅智先(Uni-President Southeast Asia Holdings Ltd.代表人)	越幣1,780,948,854仟元	100.00%
	董事	楊文隆、吳諒豐、盧榮宏、殷建禮、黃釗凱、李清田(Uni-President Southeast Asia Holdings Ltd.代表人)	越幣1,780,948,854仟元	100.00%
	總經理	陳易仲	-	-
Uni-President Vietnam Aquatic Breeding Co., Ltd.	董事長	陳易仲(Uni-President (Vietnam) Co., Ltd.代表人)	越幣262,650,000仟元	100.00%
	董事	陳思豪(Uni-President (Vietnam) Co., Ltd.代表人)	越幣262,650,000仟元	100.00%
Tribeco Binh Doung Co., Ltd.	董事長	陳易仲(Uni-President (Vietnam) Co., Ltd.代表人)	越幣907,000,000仟元	100.00%
	董事	陳思豪、陳國鵬(Uni-President (Vietnam) Co., Ltd.代表人)	越幣907,000,000仟元	100.00%
	總經理	陳國鵬	-	-

5.各關係企業董事、監察人及總經理資料(續)

企業名稱	職稱	姓名或代表人	持有股份	
			股數(註)	持股比率
North Tribeco Co., Ltd.	董事長	陳易伸 (Tribeco Binh Doung Co., Ltd.代表人)	越幣100,000,000仟元	100.00%
	總經理	陳國鵬	-	-
UPEC (India) Foods Private Ltd.	董事	李清田、陳思豪、蘇樹林 (Uni-President (Vietnam) Co., Ltd.代表人)	印度盧比277,770 仟元	100.00%
Uni-President (Malaysia) SDN.BHD	董事	李清田、陳思豪 (Uni-President (Vietnam) Co., Ltd.代表人)	馬幣1,000 仟元	100.00%
		Tan Han Nee、郭紹才、李仲佳	-	-
UPVN Trading Co., Ltd.	董事長	陳易伸 (Uni-President (Vietnam) Co., Ltd.代表人)	越幣5,000,000仟元	100.00%
	董事	陳思豪 (Uni-President (Vietnam) Co., Ltd.代表人)	越幣5,000,000仟元	100.00%
Uni-President (Philippines) Corp.	董事長	羅智先 (Uni-President Southeast Asia Holdings Ltd.代表人)	菲幣600,000仟元	100.00%
	董事	林俊昇、陳易伸、伍育岑、Lorna Patajo-Kapunan (Uni-President Southeast Asia Holdings Ltd.代表人)	菲幣600,000仟元	100.00%
	總經理	林俊昇	-	-
PT. Uni President Indonesia	董事長	楊文隆 (Cayman President Holdings Ltd.代表人)	240,000(股)	80.00%
	董事	吳昆林、吳俊民 (Cayman President Holdings Ltd.代表人)	240,000(股)	80.00%
	監察人	蘇宏仁 (Uni-President Southeast Asia Holdings Ltd.代表人)	60,000(股)	20.00%
President Energy Development (Cayman Islands) Ltd.	董事	盧榮宏、蘇逸群、羅智先、黃春煌 (President(BVI)International Investment Holdings Ltd.代表人)	9,267,390(股)	40.29%
		蘇崇銘 (Cayman President Holdings Ltd.代表人)	5,865,000(股)	25.50%
		曾坤煌 (Tainan Spinning Holdings(Cayman Islands)Ltd.代表人)	1,628,860(股)	7.08%
		鄧阿華 (Kingland Overseas Development Inc.代表人)	1,380,000(股)	6.00%
	總經理	謝明汎 (太子建設開發股份有限公司代表人) 黃春煌	1,380,000(股) -	6.00% -
統一企業中國控股有限公司	董事長	羅智先 (Cayman President Holdings Ltd.代表人)	3,044,508,000(股)	70.49%
	董事	蘇崇銘、侯榮隆、陳國輝 (Cayman President Holdings Ltd.代表人)	3,044,508,000(股)	70.49%
	獨立董事	陳聖德、范仁達、路嘉星、陳志宏	-	-
Uni-President Asia Holdings Ltd.	董事	羅智先 (統一企業中國控股有限公司代表人)	美金883,380仟元	100.00%
統一企業香港控股有限公司	董事	羅智先、蘇崇銘、侯榮隆、楊壽正、吳琮斌、陳嘉珩、卓榮璋、劉啟台、殷建禮 (Uni-President Asia Holdings Ltd.代表人)	港幣4,754,996仟元	100.00%
統仁實業(股)公司	董事長	羅智先 (Uni-President Asia Holdings Ltd.代表人)	100,000(股)	100.00%
	董事	侯榮隆、楊壽正 (Uni-President Asia Holdings Ltd.代表人)	100,000(股)	100.00%
	監察人	陳國輝 (Uni-President Asia Holdings Ltd.代表人)	100,000(股)	100.00%

5.各關係企業董事、監察人及總經理資料(續)

企業名稱	職稱	姓名或代表人	持有股份	
			股數(註)	持股比率
統一企業(中國)投資有限公司	董事長	羅智先(統一企業香港控股有限公司代表人)	美金1,063,970仟元	100.00%
	董事	侯榮隆、陳國輝(統一企業香港控股有限公司代表人)	美金1,063,970仟元	100.00%
	監察人	蘇崇銘(統一企業香港控股有限公司代表人)	美金1,063,970仟元	100.00%
	總經理	劉新華	-	-
福州統一企業有限公司	董事長	侯榮隆(統一企業(中國)投資有限公司代表人)	美金20,000仟元	100.00%
	董事	羅智先、楊壽正(統一企業(中國)投資有限公司代表人)	美金20,000仟元	100.00%
	監察人	陳國輝(統一企業(中國)投資有限公司代表人)	美金20,000仟元	100.00%
新疆統一企業食品有限公司	董事長	侯榮隆(統一企業(中國)投資有限公司代表人)	美金37,500仟元	100.00%
	董事	羅智先、楊壽正(統一企業(中國)投資有限公司代表人)	美金37,500仟元	100.00%
	監察人	陳國輝(統一企業(中國)投資有限公司代表人)	美金37,500仟元	100.00%
成都統一企業食品有限公司	董事長	侯榮隆(統一企業(中國)投資有限公司代表人)	美金65,000仟元	100.00%
	董事	羅智先、楊壽正(統一企業(中國)投資有限公司代表人)	美金65,000仟元	100.00%
	監察人	陳國輝(統一企業(中國)投資有限公司代表人)	美金65,000仟元	100.00%
成都統一巧麵館餐飲文化有限公司	董事長	楊壽正(成都統一企業食品有限公司代表人)	人民幣1,000仟元	100.00%
	董事	侯榮隆、劉新華(成都統一企業食品有限公司代表人)	人民幣1,000仟元	100.00%
	監察人	陳國輝(統一企業(中國)投資有限公司代表人)	人民幣1,000仟元	100.00%
廣州統一企業有限公司	董事長	侯榮隆(統一企業(中國)投資有限公司代表人)	美金75,000仟元	100.00%
	董事	羅智先、楊壽正(統一企業(中國)投資有限公司代表人)	美金75,000仟元	100.00%
	監察人	陳國輝(統一企業(中國)投資有限公司代表人)	美金75,000仟元	100.00%
南寧統一企業有限公司	董事長	楊壽正(廣州統一企業有限公司代表人)	美金12,750仟元	42.50%
	董事	羅智先(統一企業(中國)投資有限公司代表人)	美金17,250仟元	57.50%
		侯榮隆(廣州統一企業有限公司代表人)	美金12,750仟元	42.50%
	監察人	陳國輝(統一企業(中國)投資有限公司代表人)	美金17,250仟元	57.50%
北京統一食品有限公司	董事長	羅智先(統一企業(中國)投資有限公司代表人)	美金23,400仟元	100.00%
	董事	侯榮隆、楊壽正(統一企業(中國)投資有限公司代表人)	美金23,400仟元	100.00%
	監察人	陳國輝(統一企業(中國)投資有限公司代表人)	美金23,400仟元	100.00%
北京統一飲品有限公司	董事長	侯榮隆(統一企業(中國)投資有限公司代表人)	美金29,500仟元	100.00%
	董事	羅智先、楊壽正(統一企業(中國)投資有限公司代表人)	美金29,500仟元	100.00%
	監察人	陳國輝(統一企業(中國)投資有限公司代表人)	美金29,500仟元	100.00%
統一(上海)商貿有限公司	董事長	侯榮隆(統一企業(中國)投資有限公司代表人)	美金8,600仟元	100.00%
	董事	羅智先、楊壽正(統一企業(中國)投資有限公司代表人)	美金8,600仟元	100.00%
	監察人	陳國輝(統一企業(中國)投資有限公司代表人)	美金8,600仟元	100.00%
武漢統一企業食品有限公司	董事長	侯榮隆(統一企業(中國)投資有限公司代表人)	美金59,600仟元	100.00%
	董事	羅智先、楊壽正(統一企業(中國)投資有限公司代表人)	美金59,600仟元	100.00%
	監察人	陳國輝(統一企業(中國)投資有限公司代表人)	美金59,600仟元	100.00%
南昌統一企業有限公司	董事長	侯榮隆(武漢統一企業食品有限公司代表人)	美金6,120仟元	13.91%
	董事	羅智先、楊壽正(統一企業(中國)投資有限公司代表人)	美金37,880仟元	86.09%
	監察人	陳國輝(統一企業(中國)投資有限公司代表人)	美金37,880仟元	86.09%

5.各關係企業董事、監察人及總經理資料(續)

企業名稱	職稱	姓名或代表人	持有股份	
			股數(註)	持股比率
昆山統一企業食品有限公司	董事長	侯榮隆(統一企業(中國)投資有限公司代表人)	美金96,000仟元	100.00%
	董事	羅智先、楊壽正(統一企業(中國)投資有限公司代表人)	美金96,000仟元	100.00%
	監察人	陳國輝(統一企業(中國)投資有限公司代表人)	美金96,000仟元	100.00%
瀋陽統一企業有限公司	董事長	侯榮隆(統一企業(中國)投資有限公司代表人)	美金39,900仟元	100.00%
	董事	羅智先、楊壽正(統一企業(中國)投資有限公司代表人)	美金39,900仟元	100.00%
	監察人	陳國輝(統一企業(中國)投資有限公司代表人)	美金39,900仟元	100.00%
合肥統一企業有限公司	董事長	侯榮隆(統一企業(中國)投資有限公司代表人)	美金60,000仟元	100.00%
	董事	羅智先、楊壽正(統一企業(中國)投資有限公司代表人)	美金60,000仟元	100.00%
	監察人	陳國輝(統一企業(中國)投資有限公司代表人)	美金60,000仟元	100.00%
哈爾濱統一企業有限公司	董事長	侯榮隆(統一企業(中國)投資有限公司代表人)	美金25,000仟元	100.00%
	董事	羅智先、楊壽正(統一企業(中國)投資有限公司代表人)	美金25,000仟元	100.00%
	監察人	陳國輝(統一企業(中國)投資有限公司代表人)	美金25,000仟元	100.00%
鄭州統一企業有限公司	董事長	侯榮隆(統一企業(中國)投資有限公司代表人)	美金37,000仟元	100.00%
	董事	羅智先、楊壽正(統一企業(中國)投資有限公司代表人)	美金37,000仟元	100.00%
	監察人	陳國輝(統一企業(中國)投資有限公司代表人)	美金37,000仟元	100.00%
昆明統一企業食品有限公司	董事長	侯榮隆(統一企業(中國)投資有限公司代表人)	美金25,000仟元	83.33%
	董事	羅智先、楊壽正(成都統一企業食品有限公司代表人)	美金5,000仟元	16.67%
	監察人	陳國輝(統一企業(中國)投資有限公司代表人)	美金25,000仟元	83.33%
皇茗資本有限公司	董事	羅智先、柴佳明、劉宗宜(Uni-President Asia Holdings Ltd.代表人)	美金2,162仟元	100.00%
皇茗企業管理諮詢(上海)有限公司	董事	羅智先(皇茗資本有限公司代表人)	美金150仟元	100.00%
	監察人	陳國輝(皇茗資本有限公司代表人)	美金150仟元	100.00%
	總經理	劉宗宜	-	-
巴馬統一礦泉水有限公司	董事長	楊壽正(統一企業(中國)投資有限公司代表人)	美金4,150仟元	100.00%
	董事	羅智先、侯榮隆(統一企業(中國)投資有限公司代表人)	美金4,150仟元	100.00%
	監察人	陳國輝(統一企業(中國)投資有限公司代表人)	美金4,150仟元	100.00%
長沙統一企業有限公司	董事長	侯榮隆(武漢統一企業食品有限公司代表人)	美金12,750仟元	42.50%
	董事	羅智先(武漢統一企業食品有限公司代表人)	美金12,750仟元	42.50%
		楊壽正(統一企業(中國)投資有限公司代表人)	美金17,250仟元	57.50%
	監察人	陳國輝(統一企業(中國)投資有限公司代表人)	美金17,250仟元	57.50%
湛江統一企業有限公司	董事長	楊壽正(統一企業(中國)投資有限公司代表人)	美金16,000仟元	64.00%
	董事	羅智先、侯榮隆(廣州統一企業有限公司代表人)	美金9,000仟元	36.00%
	監察人	陳國輝(統一企業(中國)投資有限公司代表人)	美金16,000仟元	64.00%
阿克蘇統一企業有限公司	董事長	楊壽正(統一企業(中國)投資有限公司代表人)	美金11,000仟元	55.00%
	董事	羅智先、侯榮隆(新疆統一企業食品有限公司代表人)	美金9,000仟元	45.00%
	監察人	陳國輝(統一企業(中國)投資有限公司代表人)	美金11,000仟元	55.00%
白銀統一企業有限公司	董事長	楊壽正(統一企業(中國)投資有限公司代表人)	美金11,000仟元	55.00%
	董事	羅智先、侯榮隆(新疆統一企業食品有限公司代表人)	美金9,000仟元	45.00%
	監察人	陳國輝(統一企業(中國)投資有限公司代表人)	美金11,000仟元	55.00%



## 5.各關係企業董事、監察人及總經理資料(續)

企業名稱	職稱	姓名或代表人	持有股份	
			股數(註)	持股比例
長春統一企業有限公司	董事長	楊壽正(統一企業(中國)投資有限公司代表人)	美金5,000仟元	25.00%
	董事	羅智先、侯榮隆(瀋陽統一企業有限公司代表人)	美金15,000仟元	75.00%
	監察人	陳國輝(統一企業(中國)投資有限公司代表人)	美金5,000仟元	25.00%
上海統一寶麗時代實業有限公司	董事長	侯榮隆(昆山統一企業食品有限公司代表人)	人民幣40,002仟元	66.67%
	董事	羅智先、楊壽正(上海統一企業管理諮詢有限公司代表人)	人民幣19,998仟元	33.33%
	監察人	陳國輝(昆山統一企業食品有限公司代表人)	人民幣40,002仟元	66.67%
重慶統一企業有限公司	董事長	楊壽正(成都統一企業食品有限公司代表人)	美金25,200仟元	75.00%
	董事	羅智先、侯榮隆(統一企業(中國)投資有限公司代表人)	美金8,400仟元	25.00%
	監察人	陳國輝(統一企業(中國)投資有限公司代表人)	美金8,400仟元	25.00%
泰州統一企業有限公司	董事長	楊壽正(統一企業(中國)投資有限公司代表人)	美金7,500仟元	25.00%
	董事	羅智先、侯榮隆(昆山統一企業食品有限公司代表人)	美金22,500仟元	75.00%
	監察人	陳國輝(統一企業(中國)投資有限公司代表人)	美金7,500仟元	25.00%
上海統一企業管理諮詢有限公司	董事長	侯榮隆(昆山統一企業食品有限公司代表人)	人民幣20,000仟元	100.00%
	董事	羅智先(昆山統一企業食品有限公司代表人)	人民幣20,000仟元	100.00%
	監察人	陳國輝(昆山統一企業食品有限公司代表人)	人民幣20,000仟元	100.00%
海南統一企業有限公司	董事長	楊壽正(統一企業(中國)投資有限公司代表人)	美金3,500仟元	25.00%
	董事	羅智先、侯榮隆(廣州統一企業有限公司代表人)	美金10,500仟元	75.00%
	監察人	陳國輝(統一企業(中國)投資有限公司代表人)	美金3,500仟元	25.00%
石家莊統一企業有限公司	董事長	楊壽正(統一企業(中國)投資有限公司代表人)	美金16,250仟元	46.43%
	董事	羅智先、侯榮隆(北京統一飲品有限公司代表人)	美金18,750仟元	53.57%
	監察人	陳國輝(統一企業(中國)投資有限公司代表人)	美金16,250仟元	46.43%
濟南統一企業有限公司	董事長	楊壽正(昆山統一企業食品有限公司代表人)	美金13,500仟元	45.00%
	董事	羅智先、侯榮隆(統一企業(中國)投資有限公司代表人)	美金16,500仟元	55.00%
	監察人	陳國輝(統一企業(中國)投資有限公司代表人)	美金16,500仟元	55.00%
貴陽統一企業有限公司	董事長	楊壽正(統一企業(中國)投資有限公司代表人)	美金21,000仟元	70.00%
	董事	羅智先、侯榮隆(昆明統一企業食品有限公司代表人)	美金9,000仟元	30.00%
	監察人	陳國輝(統一企業(中國)投資有限公司代表人)	美金21,000仟元	70.00%
武穴統一企業礦泉水有限公司	董事長	楊壽正(統一企業(中國)投資有限公司代表人)	美金1,200仟元	25.00%
	董事	羅智先、侯榮隆(武漢統一企業食品有限公司代表人)	美金3,600仟元	75.00%
	監察人	陳國輝(統一企業(中國)投資有限公司代表人)	美金1,200仟元	25.00%
上海統星食品貿易有限公司	董事長	侯榮隆(統一企業香港控股有限公司代表人)	美金950仟元	100.00%
	董事	李宗修、魏志仲(統一企業香港控股有限公司代表人)	美金950仟元	100.00%
	監察人	徐國耀(統一企業香港控股有限公司代表人)	美金950仟元	100.00%
	總經理	魏志仲	-	-
杭州統一企業有限公司	董事長	楊壽正(統一企業(中國)投資有限公司代表人)	美金17,500仟元	43.75%
	董事	羅智先、侯榮隆(昆山統一企業食品有限公司代表人)	美金22,500仟元	56.25%
	監察人	陳國輝(統一企業(中國)投資有限公司代表人)	美金17,500仟元	43.75%

5.各關係企業董事、監察人及總經理資料(續)

企業名稱	職稱	姓名或代表人	持有股份	
			股數(註)	持股比率
徐州統一企業有限公司	董事長	楊壽正(統一企業(中國)投資有限公司代表人)	美金24,000仟元	72.73%
	董事	羅智先、侯榮隆(昆山統一企業食品有限公司代表人)	美金9,000仟元	27.27%
	監察人	陳國輝(統一企業(中國)投資有限公司代表人)	美金24,000仟元	72.73%
河南統一企業有限公司	董事長	楊壽正(統一企業(中國)投資有限公司代表人)	美金19,500仟元	65.00%
	董事	羅智先、侯榮隆(鄭州統一企業有限公司代表人)	美金10,500仟元	35.00%
	監察人	陳國輝(統一企業(中國)投資有限公司代表人)	美金19,500仟元	65.00%
統一商貿(昆山)有限公司	董事長	侯榮隆(統一企業(中國)投資有限公司代表人)	美金10,000仟元	100.00%
	董事	羅智先、楊壽正(統一企業(中國)投資有限公司代表人)	美金10,000仟元	100.00%
	監察人	陳國輝(統一企業(中國)投資有限公司代表人)	美金10,000仟元	100.00%
陝西統一企業有限公司	董事長	楊壽正(統一企業(中國)投資有限公司代表人)	美金36,500仟元	73.00%
	董事	羅智先、侯榮隆(鄭州統一企業有限公司代表人)	美金13,500仟元	27.00%
	監察人	陳國輝(統一企業(中國)投資有限公司代表人)	美金36,500仟元	73.00%
婺源統一企業礦泉水有限公司	董事長	楊壽正(統一企業(中國)投資有限公司代表人)	美金1,200仟元	70.59%
	董事	羅智先、侯榮隆(昆山統一企業食品有限公司代表人)	美金500仟元	29.41%
	監察人	陳國輝(統一企業(中國)投資有限公司代表人)	美金1,200仟元	70.59%
江蘇統一企業有限公司	董事長	楊壽正(統一企業(中國)投資有限公司代表人)	美金21,000仟元	70.00%
	董事	羅智先、侯榮隆(昆山統一企業食品有限公司代表人)	美金9,000仟元	30.00%
	監察人	陳國輝(統一企業(中國)投資有限公司代表人)	美金21,000仟元	70.00%
長白山統一企業(吉林)礦泉水有限公司	董事長	楊壽正(武漢統一企業食品有限公司代表人)	人民幣135,000仟元	100.00%
	董事	羅智先、侯榮隆(武漢統一企業食品有限公司代表人)	人民幣135,000仟元	100.00%
	監察人	陳國輝(武漢統一企業食品有限公司代表人)	人民幣135,000仟元	100.00%
統一企業(昆山)置業開發有限公司	董事長	侯榮隆(統一商貿(昆山)有限公司代表人)	人民幣60,000仟元	100.00%
	董事	羅智先、楊壽正(統一商貿(昆山)有限公司代表人)	人民幣60,000仟元	100.00%
	監察人	陳國輝(統一商貿(昆山)有限公司代表人)	人民幣60,000仟元	100.00%
寧夏統一企業有限公司	董事長	楊壽正(統一企業(中國)投資有限公司代表人)	美金7,000仟元	43.75%
	董事	羅智先、侯榮隆(成都統一企業食品有限公司代表人)	美金9,000仟元	56.25%
	監察人	陳國輝(統一企業(中國)投資有限公司代表人)	美金7,000仟元	43.75%
內蒙古統一企業有限公司	董事長	楊壽正(統一企業(中國)投資有限公司代表人)	美金21,000仟元	70.00%
	董事	羅智先、侯榮隆(鄭州統一企業有限公司代表人)	美金9,000仟元	30.00%
	監察人	陳國輝(統一企業(中國)投資有限公司代表人)	美金21,000仟元	70.00%
北京統一企業飲料食品有限公司	董事長	楊壽正(統一企業(中國)投資有限公司代表人)	美金35,000仟元	71.43%
	董事	羅智先、侯榮隆(鄭州統一企業有限公司代表人)	美金14,000仟元	28.57%
	監察人	陳國輝(統一企業(中國)投資有限公司代表人)	美金35,000仟元	71.43%
山西統一企業有限公司	董事長	楊壽正(鄭州統一企業有限公司代表人)	美金13,500仟元	45.00%
	董事	羅智先、侯榮隆(統一企業(中國)投資有限公司代表人)	美金16,500仟元	55.00%
	監察人	陳國輝(統一企業(中國)投資有限公司代表人)	美金16,500仟元	55.00%

## 5.各關係企業董事、監察人及總經理資料(續)

企業名稱	職稱	姓名或代表人	持有股份	
			股數(註)	持股比例
上海統一企業有限公司	董事長	楊壽正(成都統一企業食品有限公司代表人)	美金30,000仟元	75.00%
	董事	羅智先、侯榮隆(統一企業(中國)投資有限公司代表人)	美金10,000仟元	25.00%
	監察人	陳國輝(統一企業(中國)投資有限公司代表人)	美金10,000仟元	25.00%
呼圖壁統一企業番茄製品科技有限公司	董事長	楊壽正(統一企業(中國)投資有限公司代表人)	美金10,500仟元	53.85%
	董事	羅智先、侯榮隆(新疆統一企業食品有限公司代表人)	美金9,000仟元	46.15%
	監察人	陳國輝(統一企業(中國)投資有限公司代表人)	美金10,500仟元	53.85%
上海統一企業飲料食品有限公司	董事長	楊壽正(統一企業(中國)投資有限公司代表人)	美金31,000仟元	100.00%
	董事	羅智先、侯榮隆(統一企業(中國)投資有限公司代表人)	美金31,000仟元	100.00%
	監察人	陳國輝(統一企業(中國)投資有限公司代表人)	美金31,000仟元	100.00%
統一商貿(湖北)有限公司	董事長	侯榮隆(統一企業(中國)投資有限公司代表人)	人民幣96,000仟元	100.00%
	董事	羅智先、楊壽正(統一企業(中國)投資有限公司代表人)	人民幣96,000仟元	100.00%
	監察人	陳國輝(統一企業(中國)投資有限公司代表人)	人民幣96,000仟元	100.00%
天津統一企業有限公司	董事長	楊壽正(北京統一飲品有限公司代表人)	美金12,000仟元	100.00%
	董事	羅智先、侯榮隆(北京統一飲品有限公司代表人)	美金12,000仟元	100.00%
	監察人	陳國輝(北京統一飲品有限公司代表人)	美金12,000仟元	100.00%
湖南統一企業有限公司	董事長	楊壽正(武漢統一企業食品有限公司代表人)	美金6,000仟元	100.00%
	董事	羅智先、侯榮隆(武漢統一企業食品有限公司代表人)	美金6,000仟元	100.00%
	監察人	陳國輝(武漢統一企業食品有限公司代表人)	美金6,000仟元	100.00%
統一企業(昆山)食品科技有限公司	董事長	侯榮隆(統一企業(中國)投資有限公司代表人)	美金1,200仟元	100.00%
	董事	羅智先、楊壽正(統一企業(中國)投資有限公司代表人)	美金1,200仟元	100.00%
	監察人	陳國輝(統一企業(中國)投資有限公司代表人)	美金1,200仟元	100.00%
煙台統利飲料工業有限公司	董事長	楊壽正(成都統一企業食品有限公司代表人)	人民幣50,000仟元	50.00%
	董事	羅智先、侯榮隆(上海統一寶麗時代實業有限公司代表人)	人民幣50,000仟元	50.00%
	監察人	陳國輝(成都統一企業食品有限公司代表人)	人民幣50,000仟元	50.00%
昆山統萬微生物科技有限公司	董事長	齋藤賢一(日本龜甲萬株式會社代表人)	美金5,500仟元	50.00%
	副董事長	王瑞陞(Kai Yu(BVI) Investment Co.,Ltd代表人)	美金5,500仟元	50.00%
	董事	中村光伸、茂木修、小笠原豐(日本龜甲萬株式會社代表人)	美金5,500仟元	50.00%
		余世祺、羅秋田、邵睿宏(Kai Yu(BVI) Investment Co.,Ltd.代表人)	美金5,500仟元	50.00%
	監察人	殷建禮(Kai Yu(BVI) Investment Co.,Ltd代表人)	美金5,500仟元	50.00%
		川侯聰(日本龜甲萬株式會社代表人)	美金5,500仟元	50.00%
總經理	邵睿宏	-	-	
統萬珍極食品有限公司	董事長	齋藤賢一(日本龜甲萬株式會社代表人)	人民幣150,000仟元	50.00%
	副董事長	王瑞陞(Cayman President Holdings Ltd.代表人)	人民幣150,000仟元	50.00%
	董事	磯部隆、中村光伸、茂木修(日本龜甲萬株式會社代表人)	人民幣150,000仟元	50.00%
		羅秋田、余世祺、蔡昆福(Cayman President Holdings Ltd.代表人)	人民幣150,000仟元	50.00%
	監察人	吳琮斌(Cayman President Holdings Ltd.代表人)	人民幣150,000仟元	50.00%
		川侯聰(日本龜甲萬株式會社代表人)	人民幣150,000仟元	50.00%
總經理	蔡昆福	-	-	

5.各關係企業董事、監察人及總經理資料(續)

企業名稱	職稱	姓名或代表人	持有股份	
			股數(註)	持股比率
Uni-President Foodstuff (BVI) Holdings Ltd.	董事	黃瑞典 (Cayman President Holdings Ltd.代表人)	3(股)	100.00%
天津統一企業食品有限公司	董事長	黃瑞典 (Uni-President Foodstuff (BVI) Holdings Ltd.代表人)	人民幣98,000仟元	100.00%
	董事	吳諒豐、鄭景生 (Uni-President Foodstuff(BVI)Holdings Ltd.代表人)	人民幣98,000仟元	100.00%
	監察人	蔡明立 (Uni-President Foodstuff (BVI) Holdings Ltd.代表人)	人民幣98,000仟元	100.00%
	總經理	姜玉龍	-	-
中山統一企業有限公司	董事長	吳諒豐 (Uni-President Foodstuff (BVI) Holdings Ltd.代表人)	美金19,400仟元	100.00%
	董事	黃瑞典、王家全 (Uni-President Foodstuff (BVI) Holdings Ltd.代表人)	美金19,400仟元	100.00%
	監察人	鄭景生 (Uni-President Foodstuff (BVI) Holdings Ltd.代表人)	美金19,400仟元	100.00%
	總經理	宋廣文	-	-
張家港統清食品有限公司	董事長	羅智先 (Cayman President Holdings Ltd.代表人)	美金11,900仟元	70.00%
	副董事長	今村隆郎 (日清奧利友集團株式會社代表人)	美金3,400仟元	20.00%
	董事	黃瑞典、黃克偉、郭彥良、吳諒豐、吳昆林、林政叡 (Cayman President Holdings Ltd.代表人)	美金11,900仟元	70.00%
		久野貴久 (日清奧利友集團株式會社代表人)	美金3,400仟元	20.00%
		梨木宏 (日清奧利友(中國)投資有限公司代表人)	美金1,700仟元	10.00%
	監察人	鄭明輝 (Cayman President Holdings Ltd.代表人)	美金11,900仟元	70.00%
	總經理	吳諒豐	-	-
佛山市三水健力寶貿易有限公司	董事長	羅智先 (Cayman President Holdings Ltd.代表人)	人民幣430,000仟元	100.00%
	董事	楊文隆、黃瑞典 (Cayman President Holdings Ltd.代表人)	人民幣430,000仟元	100.00%
	監察人	劉宗宜 (Cayman President Holdings Ltd.代表人)	人民幣430,000仟元	100.00%
	總經理	李世政	-	-
青島統一飼料農牧有限公司	董事長	吳諒豐 (Uni-President Foodstuff (BVI) Holdings Ltd.代表人)	美金15,000仟元	100.00%
	董事	李清田、鄭景生 (Uni-President Foodstuff (BVI) Holdings Ltd.代表人)	美金15,000仟元	100.00%
	監察人	蔡明立 (Uni-President Foodstuff (BVI) Holdings Ltd.代表人)	美金15,000仟元	100.00%
	總經理	陳俊璋	-	-
上海松江統一企業有限公司	董事長	黃瑞典 (Uni-President Foodstuff (BVI) Holdings Ltd.代表人)	美金19,000仟元	100.00%
	董事	鄭景生、王家全 (Uni-President Foodstuff (BVI) Holdings Ltd.代表人)	美金19,000仟元	100.00%
	監察人	朱紹端 (Uni-President Foodstuff (BVI) Holdings Ltd.代表人)	美金19,000仟元	100.00%
	總經理	鄭景生	-	-
President International Trade & Investment Corp.	董事	吳琮斌 (統一企業(股)公司代表人)	10,700(股)	100.00%

## 5.各關係企業董事、監察人及總經理資料(續)

企業名稱	職稱	姓名或代表人	持有股份	
			股數(註)	持股比例
凱友投資(股)公司	董事長	羅智先(統一企業(股)公司代表人)	326,108,780(股)	100.00%
	董事	殷建禮、蘇崇銘(統一企業(股)公司代表人)	326,108,780(股)	100.00%
	監察人	吳琮斌(統一企業(股)公司代表人)	326,108,780(股)	100.00%
Kai Yu (BVI) Investment Co., Ltd.	董事	羅智先(凱友投資(股)公司代表人)	1(股)	100.00%
統昂企業(股)公司	董事長	黃釗凱(凱友投資(股)公司代表人)	3,000,000(股)	100.00%
	董事	楊文隆、陳勁州(凱友投資(股)公司代表人)	3,000,000(股)	100.00%
	監察人	鄭明輝(凱友投資(股)公司代表人)	3,000,000(股)	100.00%
	總經理	張英峻	-	-
統冠生活事業(股)公司	董事長	王家全(凱友投資(股)公司代表人)	2,000,000(股)	100.00%
	董事	何國龍、戴日勝(凱友投資(股)公司代表人)	2,000,000(股)	100.00%
	監察人	盧麗安(凱友投資(股)公司代表人)	2,000,000(股)	100.00%
	總經理	沈三郎	-	-
南聯國際貿易(股)公司	董事長	李棟樑(統一企業(股)公司代表人)	99,999,184(股)	100.00%
	董事	羅智先、吳茂源、陳瑞堂、呂啟昭、林傳凱、高茲伊(統一企業(股)公司代表人)	99,999,184(股)	100.00%
	監察人	殷建禮(凱友投資(股)公司代表人)	196(股)	0.00%
	總經理	吳茂源	-	-
Cayman Nanlien Holding Ltd.	董事	李棟樑、吳茂源(南聯國際貿易(股)公司代表人)	美金2,710仟元	100.00%
聯富企業(股)公司	董事長	馮錦明(南聯國際貿易(股)公司代表人)	6,500,000(股)	100.00%
	董事	廖文斌、余福原、李鴻亮、楊清鎔、郭孟宗(南聯國際貿易(股)公司代表人)	6,500,000(股)	100.00%
	監察人	蔣理中(南聯國際貿易(股)公司代表人)	6,500,000(股)	100.00%
	總經理	李鴻亮	-	-
樺佐(股)公司	董事長	蕭俊偉(南聯國際貿易(股)公司代表人)	480,000(股)	60.00%
	董事	李世明(南聯國際貿易(股)公司代表人)	480,000(股)	60.00%
		黃勤和	320,000(股)	40.00%
	監察人	黃筑	-	-
	總經理	程耀璿	-	-
惠盛企業(股)公司	董事長	羅秋田(南聯國際貿易(股)公司代表人)	900,000(股)	100.00%
	董事	馮錦明、蕭俊偉(南聯國際貿易(股)公司代表人)	900,000(股)	100.00%
	監察人	蔣理中(南聯國際貿易(股)公司代表人)	900,000(股)	100.00%
	總經理	王國隆	-	-
統先(股)公司	董事長	陳文彬(南聯國際貿易(股)公司代表人)	1,600,000(股)	100.00%
	董事	羅秋田、張招龍(南聯國際貿易(股)公司代表人)	1,600,000(股)	100.00%
	監察人	張逸儒(南聯國際貿易(股)公司代表人)	1,600,000(股)	100.00%
	總經理	黃松田	-	-
晟森實業(股)公司	董事長	魏錦璋(南聯國際貿易(股)公司代表人)	360,000(股)	36.00%
	董事	林政德(南聯國際貿易(股)公司代表人)	360,000(股)	36.00%
		蔡春雄	230,000(股)	23.00%
	監察人	謝鏈火	130,000(股)	13.00%
	總經理	薛翼	-	-
金冠晟(股)公司	董事長	柯耀添(南聯國際貿易(股)公司代表人)	160,000(股)	40.00%
	董事	沈銘淦(南聯國際貿易(股)公司代表人)	160,000(股)	40.00%
		鄭約田	144,000(股)	36.00%
	監察人	郭旭文	96,000(股)	24.00%
	總經理	顏宏旭	-	-

5.各關係企業董事、監察人及總經理資料(續)

企業名稱	職稱	姓名或代表人	持有股份	
			股數(註)	持股比率
統有企業(股)公司	董事長	林政德 (南聯國際貿易(股)公司代表人)	3,730,000(股)	93.25%
	董事	黃釗凱、吳茂源 (南聯國際貿易(股)公司代表人)	3,730,000(股)	93.25%
	監察人	許水源	120,000(股)	3.00%
	總經理	邱創成	-	-
統博企業(股)公司	董事長	呂啟昭 (南聯國際貿易(股)公司代表人)	750,000(股)	50.00%
	董事	魏錦璋 (南聯國際貿易(股)公司代表人)	750,000(股)	50.00%
		周國順	450,000(股)	30.00%
	監察人	陳網妹	300,000(股)	20.00%
統舜企業(股)公司	董事長	賴國宏 (南聯國際貿易(股)公司代表人)	3,105,000(股)	69.00%
	董事	林宗翰 (南聯國際貿易(股)公司代表人)	3,105,000(股)	69.00%
		張博欽	20,000(股)	0.44%
	監察人	黃正春	405,000(股)	9.00%
統享企業(股)公司	總經理	高茂林	-	-
	董事長	劉盛富 (南聯國際貿易(股)公司代表人)	2,295,000(股)	51.00%
	董事	張英峻 (南聯國際貿易(股)公司代表人)	2,295,000(股)	51.00%
		李棟樑 (會統投資(股)公司代表人)	1,000,000(股)	22.22%
統泰企業(股)公司		許瑞成 (會統企業(股)公司代表人)	440,000(股)	9.78%
	監察人	徐俊鄉	90,000(股)	2.00%
	總經理	徐宏銘	-	-
	董事長	劉盛富 (南聯國際貿易(股)公司代表人)	280,500(股)	51.00%
統義食品(股)公司	董事	謝俊傑 (南聯國際貿易(股)公司代表人)	280,500(股)	51.00%
		陳建廷	87,250(股)	15.86%
		廖欽民	55,000(股)	10.00%
	監察人	高梅容	10,000(股)	1.82%
統結(股)公司	總經理	莊津源	-	-
	董事長	柯耀添 (南聯國際貿易(股)公司代表人)	1,220,000(股)	46.92%
	董事	鄧新國 (南聯國際貿易(股)公司代表人)	1,220,000(股)	46.92%
		王世杰	215,000(股)	8.27%
統祥(股)公司	監察人	傅瑞芳	-	-
	總經理	楊秋祥	-	-
	董事長	羅秋田 (南聯國際貿易(股)公司代表人)	2,000,000(股)	100.00%
	董事	吳茂源、陳文彬 (南聯國際貿易(股)公司代表人)	2,000,000(股)	100.00%
統鉅企業(股)公司	監察人	蔣理中 (南聯國際貿易(股)公司代表人)	2,000,000(股)	100.00%
	總經理	李正安	-	-
	董事長	林政德 (南聯國際貿易(股)公司代表人)	8,000,000(股)	100.00%
	董事	楊文隆、吳茂源 (南聯國際貿易(股)公司代表人)	8,000,000(股)	100.00%
統鉅企業(股)公司	監察人	林秋美 (南聯國際貿易(股)公司代表人)	8,000,000(股)	100.00%
	總經理	曾寬裕	-	-
	董事長	楊文隆 (南聯國際貿易(股)公司代表人)	1,530,000(股)	51.00%
	董事	呂啟昭、曾寬裕 (南聯國際貿易(股)公司代表人)	1,530,000(股)	51.00%
統鉅企業(股)公司	監察人	賴森泰 (常統企業(股)公司代表人)	501,900(股)	16.73%
	總經理	李瑞俊	-	-

## 5.各關係企業董事、監察人及總經理資料(續)

企業名稱	職稱	姓名或代表人	持有股份	
			股數(註)	持股比例
信統企業(股)公司	董事長	廖本庸(南聯國際貿易(股)公司代表人)	3,185,000(股)	91.00%
	董事	周賜端、蘇宏仁(南聯國際貿易(股)公司代表人)	3,185,000(股)	91.00%
	監察人	郭金全	157,500(股)	4.50%
	總經理	傅駿霖	-	-
聯柏企業(股)公司	董事長	廖文斌(南聯國際貿易(股)公司代表人)	20,000,000(股)	100.00%
	董事	郭孟宗、余福原、楊清鎔、龐至豪、陳希賢(南聯國際貿易(股)公司代表人)	20,000,000(股)	100.00%
	監察人	蔣理中(南聯國際貿易(股)公司代表人)	20,000,000(股)	100.00%
	總經理	陳希賢	-	-
Tunnel International Marketing Corp.	董事	李棟樑、吳茂源(Cayman Nanlien Holding Ltd. 代表人)	美金20仟元	100.00%
上海易統食品貿易有限公司	董事長	王欣(東方先導糖酒有限公司代表人)	人民幣5,000仟元	50.00%
	董事	姚嘉賓、姚琪靚(東方先導糖酒有限公司代表人)	人民幣5,000仟元	50.00%
		吳茂源、陳瑞旻(Cayman Nanlien Holding Ltd.代表人)	人民幣5,000仟元	50.00%
	監察人	鄭景生(Cayman Nanlien Holding Ltd.代表人)	人民幣5,000仟元	50.00%
		毛占宏(東方先導糖酒有限公司代表人)	人民幣5,000仟元	50.00%
總經理	陳瑞旻	-	-	
統翔興業(股)公司	董事長	王家全(南聯國際貿易(股)公司代表人)	1,200,000(股)	100.00%
	董事	莊再發、李榮哲(南聯國際貿易(股)公司代表人)	1,200,000(股)	100.00%
	監察人	蔣理中(南聯國際貿易(股)公司代表人)	1,200,000(股)	100.00%
	總經理	林久清	-	-
統灑企業(股)公司	董事長	周賜端(南聯國際貿易(股)公司代表人)	2,117,491(股)	95.04%
	董事	郭茂霖、陳文旭(南聯國際貿易(股)公司代表人)	2,117,491(股)	95.04%
	監察人	洪吉茂	110,509(股)	4.96%
	總經理	蘇文儀	-	-
崑統企業(股)公司	董事長	余穎昌(南聯國際貿易(股)公司代表人)	1,212,500(股)	48.50%
	董事	林傳凱(南聯國際貿易(股)公司代表人)	1,212,500(股)	48.50%
		李素娥	20,000(股)	0.80%
	監察人	陳思亮	62,500(股)	2.50%
崑發企業(股)公司	總經理	王耀德	-	-
	董事長	余穎昌(南聯國際貿易(股)公司代表人)	1,080,000(股)	54.00%
	董事	林傳凱(南聯國際貿易(股)公司代表人)	1,080,000(股)	54.00%
		陳思亮	60,000(股)	3.00%
監察人	蘇敬堯	160,000(股)	8.00%	
總經理	賴文雄	-	-	
宜發企業(股)公司	董事長	莊再發(南聯國際貿易(股)公司代表人)	813,000(股)	45.17%
	董事	陳啟銘(南聯國際貿易(股)公司代表人)	813,000(股)	45.17%
		尤文忠	170,000(股)	9.44%
	監察人	林美錦	414,000(股)	23.00%
總經理	吳文欽	-	-	
富義企業(股)公司	董事長	李世明(南聯國際貿易(股)公司代表人)	2,047,000(股)	45.49%
	董事	李建億(南聯國際貿易(股)公司代表人)	2,047,000(股)	45.49%
		周國順	228,200(股)	5.07%
	監察人	劉金裕	422,000(股)	9.38%
總經理	郭勳南	-	-	

5.各關係企業董事、監察人及總經理資料(續)

企業名稱	職稱	姓名或代表人	持有股份	
			股數(註)	持股比率
堃富(股)公司	董事長	羅振銘	150,000(股)	10.00%
	董事	涂忠正、江禮賢(南聯國際貿易(股)公司代表人)	496,000(股)	33.07%
	監察人	徐明炎	106,000(股)	7.07%
	總經理	范振銀	-	-
統一超商(股)公司	董事長	羅智先(統一企業(股)公司代表人)	471,996,430(股)	45.40%
	董事	盧榮宏、黃瑞典、黃釗凱、蘇崇銘、吳琮斌、楊文隆、陳瑞堂、吳玟琪(統一企業(股)公司代表人)	471,996,430(股)	45.40%
		高秀玲(高權投資(股)公司代表人)	4,876,775(股)	0.48%
	獨立董事	王文宇、陳明道、許培基	-	-
	總經理	陳瑞堂	13,652(股)	0.00%
英屬維京群島商統一超商維京控股有限公司	董事	羅智先、陳瑞堂(統一超商(股)公司代表人)	美金 140,384仟元	100.00%
仁暉投資(股)公司	董事長	陳瑞堂(統一超商(股)公司代表人)	10,000(股)	100.00%
	董事	吳國軒、謝蓮塘(統一超商(股)公司代表人)	10,000(股)	100.00%
	監察人	吳玟琪(統一超商(股)公司代表人)	10,000(股)	100.00%
	總經理	陳瑞堂	-	-
首阜企業管理顧問(股)公司	董事長	吳國軒(統一超商(股)公司代表人)	2,500,000(股)	100.00%
	董事	林啟昌、曾繁斌(統一超商(股)公司代表人)	2,500,000(股)	100.00%
	監察人	梁士偉(統一超商(股)公司代表人)	2,500,000(股)	100.00%
	總經理	曲鴻昌	-	-
統一生活事業(股)公司	董事長	高秀玲(統一超商(股)公司代表人)	40,000,000(股)	100.00%
	董事	陳瑞堂、張聰本(統一超商(股)公司代表人)	40,000,000(股)	100.00%
	監察人	宗希勇(統一超商(股)公司代表人)	40,000,000(股)	100.00%
	總經理	張聰本	-	-
二十一世紀生活事業(股)公司	董事長	王寶銘(統一超商(股)公司代表人)	10,000,000(股)	100.00%
	董事	陳瑞堂、郭慶峰(統一超商(股)公司代表人)	10,000,000(股)	100.00%
	監察人	張儷齡(統一超商(股)公司代表人)	10,000,000(股)	100.00%
	總經理	仲崇經	-	-
大智通文化行銷(股)公司	董事長	吳國軒(統一超商(股)公司代表人)	10,847,421(股)	100.00%
	董事	陳瑞堂、沈幸柔(統一超商(股)公司代表人)	10,847,421(股)	100.00%
	監察人	賴新地(統一超商(股)公司代表人)	10,847,421(股)	100.00%
	總經理	陳政南	-	-
統一佳佳(股)公司	董事長	高秀玲(統一超商(股)公司代表人)	1,500,000(股)	100.00%
	董事	陳瑞堂、陳佩蓉(統一超商(股)公司代表人)	1,500,000(股)	100.00%
	監察人	李宗奕(統一超商(股)公司代表人)	1,500,000(股)	100.00%
	總經理	陳佩蓉	-	-
統超保險經紀人(股)公司	董事長	林啟昌(統一超商(股)公司代表人)	1,500,000(股)	100.00%
	董事	謝慶勳、羅文璣(統一超商(股)公司代表人)	1,500,000(股)	100.00%
	監察人	宗希勇(統一超商(股)公司代表人)	1,500,000(股)	100.00%
	總經理	羅文璣	-	-
酷聖石冰淇淋(股)公司	董事長	林啟昌(統一超商(股)公司代表人)	12,244,390(股)	100.00%
	董事	王耀德、黃玉真(統一超商(股)公司代表人)	12,244,390(股)	100.00%
	監察人	張儷齡(統一超商(股)公司代表人)	12,244,390(股)	100.00%
	總經理	蘇嘉麒	-	-



## 5.各關係企業董事、監察人及總經理資料(續)

企業名稱	職稱	姓名或代表人	持有股份	
			股數(註)	持股比例
統一聖娜多堡(股)公司	董事長	蔡坤樹(統一超商(股)公司代表人)	6,511,963(股)	100.00%
	董事	徐光宇、吳昆林(統一超商(股)公司代表人)	6,511,963(股)	100.00%
	監察人	張儷齡(統一超商(股)公司代表人)	6,511,963(股)	100.00%
	副總經理	葉曉菁	-	-
統一蘭陽藝文(股)公司	董事長	陳瑞堂(統一超商(股)公司代表人)	20,000,000(股)	100.00%
	董事	羅文璣、李政南、王寶銘(統一超商(股)公司代表人)	20,000,000(股)	100.00%
	監察人	張儷齡(統一超商(股)公司代表人)	20,000,000(股)	100.00%
	總經理	羅文璣	-	-
統一超商東京行銷株式會社	董事長	吳國軒(統一超商(股)公司代表人)	9,800(股)	100.00%
	董事	謝蓮塘、吳勁甫(統一超商(股)公司代表人)	9,800(股)	100.00%
	監察人	宗希勇(統一超商(股)公司代表人)	9,800(股)	100.00%
	總經理	吳勁甫	-	-
愛金卡(股)公司	董事長	黃瑞典(統一超商(股)公司代表人)	50,000,000(股)	100.00%
	董事	張惶奇、謝蓮塘、林啟昌、張家華(統一超商(股)公司代表人)	50,000,000(股)	100.00%
	監察人	柴佳明(統一超商(股)公司代表人)	50,000,000(股)	100.00%
	總經理	梁玉璘	-	-
統一超食代(股)公司	董事長	陳瑞堂(統一超商(股)公司代表人)	48,519,890(股)	90.00%
	董事	盧榮宏、劉盛富、謝蓮塘(統一超商(股)公司代表人)	48,519,890(股)	90.00%
		林滄智(亞細亞食品(股)公司代表人)	5,391,099(股)	10.00%
	監察人	郭慶峰(仁暉投資(股)公司法人代表代表人)	1(股)	0.00%
	總經理	陳開榮	-	-
統一藥品(股)公司	董事長	高秀玲(統一超商(股)公司代表人)	22,121,962(股)	73.74%
	董事	陳瑞堂、許瑞麟、張聰本、黃瑞典、柴佳風(統一超商(股)公司代表人)	22,121,962(股)	73.74%
		吳平治(泰伯投資(股)公司代表人)	3,000,000(股)	10.00%
		林添茂、吳中和(統仁投資(股)公司代表人)	579,091(股)	1.93%
	監察人	吳玟琪(仁暉投資(股)公司代表人)	1(股)	0.00%
	總經理	黃瑞典	-	-
統一速達(股)公司	董事長	陳瑞堂(統一超商(股)公司代表人)	103,496,399(股)	70.00%
		盧麗安(統一企業(股)公司代表人)	29,570,400(股)	20.00%
	董事	吳國軒、謝蓮塘、洪昭賽(統一超商(股)公司代表人)	103,496,399(股)	70.00%
		山內雅喜(日商雅馬多控股集團(股)公司代表人)	14,785,200(股)	10.00%
	監察人	吳玟琪(仁暉投資(股)公司代表人)	1(股)	0.00%
	總經理	陳介山	-	-
統一客樂得服務(股)公司	董事長	陳瑞堂(統一超商(股)公司代表人)	1,049,999(股)	70.00%
	董事	吳國軒、謝蓮塘、盧麗安、洪昭賽(統一超商(股)公司代表人)	1,049,999(股)	70.00%
		山內雅喜、栗栖利藏(日商雅馬多控股集團(股)公司代表人)	450,000(股)	30.00%
	監察人	吳玟琪(仁暉投資(股)公司代表人)	1(股)	0.00%
		佐田友浩樹	-	-
	總經理	陳介山	-	-

5.各關係企業董事、監察人及總經理資料(續)

企業名稱	職稱	姓名或代表人	持有股份	
			股數(註)	持股比率
統一百華(股)公司	董事長	高秀玲(統一超商(股)公司代表人)	27,999,999(股)	70.00%
	董事	陳瑞堂、王寶銘(統一超商(股)公司代表人)	27,999,999(股)	70.00%
		張國光(統一企業(股)公司代表人)	12,000,000(股)	30.00%
	監察人	吳玟琪(仁暉投資(股)公司代表人)	1(股)	0.00%
	總經理	王寶銘	-	-
統一精工(股)公司	董事長	吳國軒(統一超商(股)公司代表人)	55,858,815(股)	80.87%
	董事	廖進益、郭文盛(統一超商(股)公司代表人)	55,858,815(股)	80.87%
		黃劍凱、顏名秀(統一企業(股)公司代表人)	13,046,358(股)	18.89%
	監察人	王永裕(仁暉投資(股)公司代表人)	1(股)	0.00%
	總經理	廖進益	-	-
安源資訊(股)公司	董事長	張家華(統一超商(股)公司代表人)	24,382,921(股)	86.76%
	董事	沈幸柔、張惶奇(統一超商(股)公司代表人)	24,382,921(股)	86.76%
		侯博明(台南紡織(股)公司代表人)	172,347(股)	0.61%
		林寬成(豐貿實業(股)公司代表人)	243,898(股)	0.87%
	監察人	吳玟琪(仁暉投資(股)公司代表人)	1(股)	0.00%
		彭源宏(南紡建設(股)公司代表人)	699,071(股)	2.49%
	總經理	方榮偉	-	-
統一行銷(股)公司	董事長	羅智先(統一企業(股)公司代表人)	7,868,347(股)	20.00%
	董事	黃劍凱、黃瑞典(統一企業(股)公司代表人)	7,868,347(股)	20.00%
		陳瑞堂、吳國軒、謝蓮塘、吳輝振(統一超商(股)公司代表人)	23,605,042(股)	60.00%
		吳茂源(南聯國際貿易(股)公司代表人)	7,868,347(股)	20.00%
	監察人	林啟昌(仁暉投資(股)公司代表人)	1(股)	0.00%
	總經理	吳輝振	-	-
統一資訊(股)公司	董事長	張家華(統一超商(股)公司代表人)	25,714,475(股)	86.00%
	董事	謝慶勳、梁士偉、張惶奇、陳景星(統一超商(股)公司代表人)	25,714,475(股)	86.00%
		深美泰男(株式會社野村總合研究所代表人)	4,186,074(股)	14.00%
	監察人	吳玟琪(仁暉投資(股)公司代表人)	1(股)	0.00%
	總經理	張家華	-	-
樂清服務(股)公司	董事長	謝蓮塘(統一超商(股)公司代表人)	10,199,999(股)	51.00%
	董事	黃玉真、沈幸柔、梁士偉(統一超商(股)公司代表人)	10,199,999(股)	51.00%
		麻野貴仁、榎本仁一、藤井修治、草野茂樹(日商株式會社樂清代表人)	9,800,000(股)	49.00%
	監察人	重吉康人	-	-
		曾繁斌(仁暉投資(股)公司代表人)	1(股)	0.00%
	總經理	賴大正	-	-
統一午茶風光(股)公司	董事長	高秀玲(統一超商(股)公司代表人)	8,669,999(股)	51.00%
	董事	王寶銘、陳婉蓉(統一超商(股)公司代表人)	8,669,999(股)	51.00%
		角田良太、勝浦清貴(日商株式會社SAZABY LEAGUE代表人)	8,330,000(股)	49.00%
		張儷齡(仁暉投資(股)公司代表人)	1(股)	0.00%
	監察人	武藤真朗	-	-
	總經理	王寶銘	-	-

## 5.各關係企業董事、監察人及總經理資料(續)

企業名稱	職稱	姓名或代表人	持有股份	
			股數(註)	持股比例
博客來數位科技(股)公司	董事長	林丕容	100,000(股)	0.50%
	董事	陳政南、王寶銘、沈辛柔、謝蓮塘(統一超商(股)公司代表人)	9,999,999(股)	50.03%
		陳玉君、張雅如(力智投資(股)公司代表人)	200,000(股)	1.00%
	監察人	吳玟琪(仁暉投資股份有限公司代表人)	1(股)	0.00%
		張雅玲	143,000(股)	0.72%
總經理	高明義	-	-	
捷盟行銷(股)公司	董事長	陳瑞堂(統一超商(股)公司代表人)	6,429,999(股)	25.00%
	董事	吳國軒(統一超商(股)公司代表人)	6,429,999(股)	25.00%
		羅智先、黃瑞典(統一企業(股)公司代表人)	5,144,000(股)	20.00%
		三浦修、堀田和裕(日商三菱商事株式會社代表人)	3,858,000(股)	15.00%
		重光秀明(日商三菱食品株式會社代表人)	2,572,000(股)	10.00%
		吳茂源(南聯國際貿易(股)公司代表人)	5,144,000(股)	20.00%
	監察人	楊忠勤(仁暉投資股份有限公司代表人)	1(股)	0.00%
		林庭立(台灣三菱商事(股)公司代表人)	2,572,000(股)	10.00%
總經理	洪昭賽	-	-	
統一超商納閩島控股有限公司	董事	羅智先、陳瑞堂(英屬維京群島商統一超商維京控股有限公司代表人)	美金29,163仟元	100.00%
Philippine Seven Corp.	董事長	Jose T. Pardo	1(股)	0.00%
	副董事長	吳玟琪(統一超商納閩島控股有限公司代表人)	239,376,070(股)	52.22%
	董事	陳瑞堂、林啟昌、謝蓮塘、Jose Victor P. Paterno、何水晃(統一超商納閩島控股有限公司代表人)	239,376,070(股)	52.22%
		Ma. Cristina P. Paterno	8,000,045(股)	1.75%
	獨立董事	Jorge L. Araneta (Progressive Development Corp.代表人)	11,510,552(股)	2.51%
		Antonio Jose U.Periouet, Jr. Michael B.Zalamea	927,007(股) 1(股)	0.20% 0.00%
	總經理	Jose Victor P. Paterno	9,983,375(股)	2.18%
Convenience Distribution Inc.	董事長	Jose Victor P. Paterno (Philippine Seven Corp.代表人)	4,500,000(股)	100.00%
	董事	曾朝順、李映融、Liwayway T. Fernandez、Eduardo P. Bataclan (Philippine Seven Corp.代表人)	4,500,000(股)	100.00%
	總經理	Jose Victor P. Paterno	-	-
統一超商香港控股有限公司	董事	陳瑞堂(英屬維京群島商統一超商維京控股有限公司代表人)	美金103,398仟元	100.00%
		吳國軒	-	-
上海統超物流有限公司	董事長	林宏俊(統一超商香港控股有限公司代表人)	美金2,000仟元	100.00%
	董事	謝冠宏、吳易龍(統一超商香港控股有限公司代表人)	美金2,000仟元	100.00%
	監察人	宗希勇(統一超商香港控股有限公司代表人)	美金2,000仟元	100.00%
	總經理	張頌宏	-	-
山東統超物流有限公司	董事長	林宏俊(上海統超物流有限公司代表人)	人民幣20,000仟元	100.00%
	董事	張頌宏、陳聰敏(上海統超物流有限公司代表人)	人民幣20,000仟元	100.00%
	監察人	宗希勇(上海統超物流有限公司代表人)	人民幣20,000仟元	100.00%
	總經理	張頌宏	-	-

5.各關係企業董事、監察人及總經理資料(續)

企業名稱	職稱	姓名或代表人	持有股份	
			股數(註)	持股比率
統一超商(上海)便利有限公司	董事長	陳瑞堂(統一超商香港控股有限公司代表人)	人民幣440,000仟元	100.00%
	董事	謝蓮塘、林宏俊(統一超商香港控股公司代表人)	人民幣440,000仟元	100.00%
	監察人	吳玟琪(統一超商香港控股有限公司代表人)	人民幣440,000仟元	100.00%
	總經理	林宏俊	-	-
統一超商餐飲開曼控股有限公司	董事	謝蓮塘、吳玟琪(統一超商香港控股有限公司代表人)	美金8,954仟元	100.00%
上海統超商貿有限公司	董事長	林宏俊(統一超商餐飲開曼控股有限公司代表人)	美金8,880仟元	100.00%
	董事	張頌宏、謝冠宏(統一超商餐飲開曼控股有限公司代表人)	美金8,880仟元	100.00%
	監察人	宋泰宜(統一超商餐飲開曼控股有限公司代表人)	美金8,880仟元	100.00%
	總經理	林宏俊	-	-
成都統一量販超市有限公司	董事長	林宏俊(統一超商香港控股有限公司代表人)	人民幣100,000仟元	100.00%
	董事	吳易龍、張頌宏(統一超商香港控股有限公司代表人)	人民幣100,000仟元	100.00%
	監察人	莫明葳(統一超商香港控股有限公司代表人)	人民幣100,000仟元	100.00%
	總經理	林宏俊	-	-
山東統一銀座商業有限公司	董事長	王仁泉(山東銀座商城(股)公司代表人)	人民幣27,000仟元	45.00%
	董事	陳瑞堂、林宏俊、吳易龍(統一超商香港控股有限公司代表人)	人民幣33,000仟元	55.00%
		王志盛(山東銀座商城(股)公司代表人)	人民幣27,000仟元	45.00%
	監察人	鄭雅云(統一超商香港控股有限公司代表人)	人民幣33,000仟元	55.00%
		張建軍(山東銀座商城(股)公司代表人)	人民幣27,000仟元	45.00%
	總經理	陳聰敏	-	-
泰州統一超商有限公司	董事長	林宏俊(統一超商香港控股有限公司代表人)	人民幣60,000仟元	100.00%
	董事	謝冠宏、吳易龍(統一超商香港控股有限公司代表人)	人民幣60,000仟元	100.00%
	監察人	宗希勇(統一超商香港控股有限公司代表人)	人民幣60,000仟元	100.00%
	總經理	張頌宏	-	-
英屬維京群島商統一超商藥妝事業中國控股有限公司	董事	陳瑞堂、吳國軒(統一超商(股)公司代表人)	美金8,746仟元	92.20%
統一康是美商業連鎖(深圳)有限公司	董事長	林宏俊(英屬維京群島商統一超商藥妝事業中國控股有限公司代表人)	人民幣100,000仟元	100.00%
	董事	謝冠宏、徐明輝(英屬維京群島商統一超商藥妝事業中國控股有限公司代表人)	人民幣100,000仟元	100.00%
	監察人	鄭雅云(英屬維京群島商統一超商藥妝事業中國控股有限公司代表人)	人民幣100,000仟元	100.00%
	總經理	張頌宏	-	-
統一藥品香港控股有限公司	董事	張國光(統一藥品(股)公司代表人)	美金3,000仟元	100.00%
		黃瑞典	-	-
	總經理	黃瑞典	-	-
統一(上海)保健品商貿有限公司	董事長	陳瑞堂(統一藥品香港控股有限公司代表人)	美金3,000仟元	100.00%
	董事	高秀玲、張國光(統一藥品香港控股有限公司代表人)	美金3,000仟元	100.00%
	監察人	吳玟琪(統一藥品香港控股有限公司代表人)	美金3,000仟元	100.00%
	總經理	徐明輝	-	-

## 5.各關係企業董事、監察人及總經理資料(續)

企業名稱	職稱	姓名或代表人	持有股份	
			股數(註)	持股比率
上海酷聖石冰淇淋有限公司	董事長	林宏俊(統一超商香港控股有限公司代表人)	美金23,885仟元	100.00%
	董事	謝冠宏、張頌宏(統一超商香港控股有限公司代表人)	美金23,885仟元	100.00%
	監察人	宋泰宜(統一超商香港控股有限公司代表人)	美金23,885仟元	100.00%
	總經理	林宏俊	-	-
高見文化行銷(股)公司	董事長	陳嘉男(台灣英文雜誌社(股)公司代表人)	4,000,000(股)	40.00%
	董事	陳德仁(台灣英文雜誌社(股)公司代表人)	4,000,000(股)	40.00%
	董事	楊燕申、陳政南、沈幸柔(大智通文化行銷(股)公司代表人)	6,000,000(股)	60.00%
	監察人	陳有仁	-	-
安全科技(股)公司	總經理	楊燕申	-	-
	董事長	翁振銘	-	-
統精(股)公司	監察人	馮政武(統一精工(股)公司代表人)	200,000(股)	100.00%
	董事長	吳國軒(統一精工(股)公司代表人)	960,000(股)	60.00%
	董事	廖進益、張聘昌、馮政武(統一精工(股)公司代表人)	960,000(股)	60.00%
	董事	蔡亞彤	80,000(股)	5.00%
Uni-President Logistics(BVI) Holdings Limited	監察人	林水千	240,000(股)	15.00%
	總經理	蔡天送	-	-
浙江統冠物流發展有限公司	董事	陳瑞堂(統冠行銷(股)公司代表人)	美金2,991仟元	100.00%
	董事長	林宏俊(統冠維京控股有限公司代表人)	人民幣20,000仟元	50.00%
	董事	謝冠宏、吳輝振(統冠維京控股有限公司代表人)	人民幣20,000仟元	50.00%
	董事	樂飛飛、張頌宏、張璠(上海統超物流有限公司代表人)	人民幣20,000仟元	50.00%
	監察人	姚介祥(統冠維京控股有限公司代表人)	人民幣20,000仟元	50.00%
樂清中國控股有限公司	監察人	陸小雯(上海統超物流有限公司代表人)	人民幣20,000仟元	50.00%
	總經理	蔡廣文	-	-
樂清中國控股有限公司	董事	林宏俊(樂清服務(股)公司代表人)	美金700仟元	100.00%
博客來維京控股有限公司	董事	林丕容、吳青駿(博客來數位科技(股)公司代表人)	美金50仟元	100.00%
北京博客來諮詢有限公司	董事長	吳青駿(博客來維京控股有限公司代表人)	美金15仟元	100.00%
	監察人	游佩雯(博客來維京控股有限公司代表人)	美金15仟元	100.00%
伸鴻(股)公司	董事長	吳國軒(捷盟行銷(股)公司代表人)	2,871,300(股)	51.00%
	董事	洪昭賽、何信佳(捷盟行銷(股)公司代表人)	2,871,300(股)	51.00%
	董事	林明芳、黃偉猷(富升展業有限公司代表人)	1,655,220(股)	29.40%
	監察人	賴新地、鄭月桂(泉鴻企業有限公司代表人)	1,103,480(股)	19.60%
捷盛運輸(股)公司	總經理	袁守中	-	-
	董事長	吳國軒(捷盟行銷(股)公司代表人)	9,481,500(股)	49.00%
	董事	洪昭賽(捷盟行銷(股)公司代表人)	9,481,500(股)	49.00%
	董事	吳輝振(統冠行銷(股)公司代表人)	4,837,500(股)	25.00%
捷順運輸(股)公司	監察人	陳政南(大智通文化行銷(股)公司代表人)	3,870,000(股)	20.00%
	總經理	張財源	-	-
	董事長	吳國軒(捷盛運輸(股)公司代表人)	26,670,000(股)	100.00%
	董事	洪昭賽、吳輝振(捷盛運輸(股)公司代表人)	26,670,000(股)	100.00%
捷順運輸(股)公司	監察人	陳政南(捷盛運輸(股)公司代表人)	26,670,000(股)	100.00%
	總經理	張財源	-	-

5.各關係企業董事、監察人及總經理資料(續)

企業名稱	職稱	姓名或代表人	持有股份	
			股數(註)	持股比率
統一實業(股)公司	董事長	羅智先(統一企業(股)公司代表人)	719,357,425(股)	45.55%
	董事	王瑞陞、黃釗凱、陳志忠(統一企業(股)公司代表人)	719,357,425(股)	45.55%
		梁祥居	5,920,028(股)	0.38%
		陳國慶	7,859,222(股)	0.50%
		高秀玲(高權投資(股)公司代表人)	24,840,700(股)	1.57%
	獨立董事	王明隆、簡金成、吳秉恩	-	-
總經理	陳豐富	-	-	
越南統盟製罐有限公司	董事長	梁祥居(統一實業(股)公司代表人)	美金2,334仟元	51.00%
	監察人	吳銘松(統一實業(股)公司代表人)	美金2,334仟元	51.00%
		齋藤尚治(日商豐田通商株式會社代表人)	美金1,206仟元	26.36%
		Nguyen Van Lai (Vietnam National Vegetable And Fruit Corporation代表人)	美金1,036仟元	22.64%
	總經理	Nguyen Van Lai	-	-
開曼統一實業控股有限公司	董事長	梁祥居(統一實業(股)公司代表人)	25,309,700(股)	100.00%
	董事	陳志忠、陳豐富(統一實業(股)公司代表人)	25,309,700(股)	100.00%
開曼江蘇統一控股有限公司	董事長	梁祥居(開曼統一實業控股有限公司代表人)	50,000(股)	100.00%
	董事	陳志忠(開曼統一實業控股有限公司代表人)	50,000(股)	100.00%
江蘇統一馬口鐵有限公司	董事長	梁祥居(開曼江蘇統一實業控股有限公司代表人)	美金33,143仟元	82.86%
	董事	吳銘松、賴丕堅、林耿華(開曼江蘇統一實業控股有限公司代表人)	美金33,143仟元	82.86%
		赤間広(日商JFE鋼鐵株式會社代表人)	美金2,286仟元	5.71%
	監察人	陳豐富(開曼江蘇統一實業控股有限公司代表人)	美金33,143仟元	82.86%
	總經理	林耿華	-	-
開曼福建統一控股有限公司	董事長	梁祥居(開曼統一實業控股有限公司代表人)	87,270(股)	100.00%
	董事	陳志忠(開曼統一實業控股有限公司代表人)	87,270(股)	100.00%
福建統一馬口鐵有限公司	董事長	梁祥居(開曼福建統一實業控股有限公司代表人)	美金75,086仟元	86.80%
	董事	徐金成、黃豐仁(開曼福建統一實業控股有限公司代表人)	美金75,086仟元	86.80%
		齋藤尚治(日商豐田通商株式會社代表人)	美金6,621仟元	7.65%
	監察人	陳豐富(開曼福建統一實業控股有限公司代表人)	美金75,086仟元	86.80%
	總經理	黃豐仁	-	-
成都統一實業包裝有限公司	董事長	梁祥居(開曼統一實業控股有限公司代表人)	美金7,500仟元	100.00%
	董事	陳志忠、陳豐富、張祐信、林明華(開曼統一實業控股有限公司代表人)	美金7,500仟元	100.00%
	總經理	林明華	-	-
無錫統一實業包裝有限公司	董事長	梁祥居(開曼統一實業控股有限公司代表人)	美金9,720仟元	100.00%
	董事	陳志忠、陳豐富、張祐信、許志剛(開曼統一實業控股有限公司代表人)	美金9,720仟元	100.00%
	總經理	許志剛	-	-
長沙統實包裝有限公司	董事長	梁祥居(開曼統一實業控股有限公司代表人)	美金7,000仟元	100.00%
	董事	陳豐富、吳銘松(開曼統一實業控股有限公司代表人)	美金7,000仟元	100.00%
	監察人	黃豐仁(開曼統一實業控股有限公司代表人)	美金7,000仟元	100.00%
	總經理	許志剛	-	-

## 5.各關係企業董事、監察人及總經理資料(續)

企業名稱	職稱	姓名或代表人	持有股份	
			股數(註)	持股比例
開曼統實控股(股)公司	董事長	陳豐富(開曼統一實業控股有限公司代表人)	230,000,000(股)	100.00%
	董事	徐金成、陳朝彬(開曼統一實業控股有限公司代表人)	230,000,000(股)	100.00%
開曼統實(中國)控股(股)公司	董事長	陳豐富(開曼統實控股(股)公司代表人)	230,000,000(股)	100.00%
	董事	徐金成、陳朝彬(開曼統實控股(股)公司代表人)	230,000,000(股)	100.00%
統實(中國)投資有限公司	董事長	陳豐富(開曼統實(中國)控股(股)公司代表人)	美金230,000仟元	100.00%
	董事	徐金成、陳朝彬(開曼統實(中國)控股(股)公司代表人)	美金230,000仟元	100.00%
	監察人	張祐信(開曼統實(中國)控股(股)公司代表人)	美金230,000仟元	100.00%
	總經理	陳朝彬	-	-
漳州統實包裝有限公司	董事長	陳豐富(統實(中國)投資有限公司代表人)	美金30,000仟元	100.00%
	董事	徐金成、陳朝彬(統實(中國)投資有限公司代表人)	美金30,000仟元	100.00%
	監察人	張祐信(統實(中國)投資有限公司代表人)	美金30,000仟元	100.00%
	總經理	陳朝彬	-	-
泰州統實企業有限公司	董事長	陳豐富(統實(中國)投資有限公司代表人)	美金30,000仟元	100.00%
	董事	徐金成、陳朝彬(統實(中國)投資有限公司代表人)	美金30,000仟元	100.00%
	監察人	張祐信(統實(中國)投資有限公司代表人)	美金30,000仟元	100.00%
	總經理	陳朝彬	-	-
成都統實企業有限公司	董事長	陳豐富(統實(中國)投資有限公司代表人)	美金30,000仟元	100.00%
	董事	徐金成、陳朝彬(統實(中國)投資有限公司代表人)	美金30,000仟元	100.00%
	監察人	張祐信(統實(中國)投資有限公司代表人)	美金30,000仟元	100.00%
	總經理	陳朝彬	-	-
惠州統實企業有限公司	董事長	陳豐富(統實(中國)投資有限公司代表人)	美金30,000仟元	100.00%
	董事	徐金成、陳朝彬(統實(中國)投資有限公司代表人)	美金30,000仟元	100.00%
	監察人	張祐信(統實(中國)投資有限公司代表人)	美金30,000仟元	100.00%
	總經理	陳朝彬	-	-
昆山統實企業有限公司	董事長	陳豐富(統實(中國)投資有限公司代表人)	美金30,000仟元	100.00%
	董事	陳朝彬、張祐信(統實(中國)投資有限公司代表人)	美金30,000仟元	100.00%
	監察人	黃豐仁(統實(中國)投資有限公司代表人)	美金30,000仟元	100.00%
	總經理	陳朝彬	-	-
北京統實飲品有限公司	董事長	陳豐富(統實(中國)投資有限公司代表人)	美金30,000仟元	100.00%
	董事	陳朝彬、張祐信(統實(中國)投資有限公司代表人)	美金30,000仟元	100.00%
	監察人	黃豐仁(統實(中國)投資有限公司代表人)	美金30,000仟元	100.00%
	總經理	陳朝彬	-	-
四川統實企業有限公司	董事長	陳豐富(統實(中國)投資有限公司代表人)	美金30,000仟元	100.00%
	董事	陳朝彬、張祐信(統實(中國)投資有限公司代表人)	美金30,000仟元	100.00%
	監察人	徐金成(統實(中國)投資有限公司代表人)	美金30,000仟元	100.00%
	總經理	陳朝彬	-	-
湛江統實企業有限公司	董事長	陳豐富(統實(中國)投資有限公司代表人)	美金20,000仟元	100.00%
	董事	陳朝彬、張祐信(統實(中國)投資有限公司代表人)	美金20,000仟元	100.00%
	監察人	徐金成(統實(中國)投資有限公司代表人)	美金20,000仟元	100.00%
	總經理	陳朝彬	-	-

5.各關係企業董事、監察人及總經理資料(續)

企業名稱	職稱	姓名或代表人	持有股份	
			股數(註)	持股比率
統一國際開發(股)公司	董事長	羅智先(統一企業(股)公司代表人)	917,734,230(股)	69.37%
	董事	李棟樑、蘇崇銘、梁祥居、殷建禮、黃瑞典、吳進嵩、鄭高輝、劉宗宜、柴佳明(統一企業(股)公司代表人)	917,734,230(股)	69.37%
		侯博明、王立範(台南紡織(股)公司代表人)	119,070,000(股)	9.00%
		謝明汎(太子建設開發(股)公司代表人)	87,745,770(股)	6.63%
		陳瑞堂(統一超商(股)公司代表人)	44,100,000(股)	3.33%
		高秀玲(高權投資(股)公司代表人)	24,696,000(股)	1.87%
	監察人	吳琮斌、莊再發(南聯國際貿易(股)公司代表人)	8,820,000(股)	0.67%
總經理	蘇崇銘	-	-	
統一置業(股)公司	董事長	羅智先(統一國際開發(股)公司代表人)	63,000,000(股)	100.00%
	董事	蘇崇銘、郭文盛(統一國際開發(股)公司代表人)	63,000,000(股)	100.00%
	監察人	吳琮斌(統一國際開發(股)公司代表人)	63,000,000(股)	100.00%
	總經理	蘇崇銘	-	-
President (BVI) International Investment Holdings Ltd.	董事	蘇崇銘(統一國際開發(股)公司代表人)	美金173,975仟元	100.00%
統宇投資(股)公司	董事長	羅智先(統一國際開發(股)公司代表人)	45,460,000(股)	100.00%
	董事	蘇崇銘、吳琮斌(統一國際開發(股)公司代表人)	45,460,000(股)	100.00%
	監察人	王威超(統一國際開發(股)公司代表人)	45,460,000(股)	100.00%
統一生命科技(股)公司	董事長	蘇崇銘(統一國際開發(股)公司代表人)	100,000(股)	100.00%
	董事	施秋茹、王威超(統一國際開發(股)公司代表人)	100,000(股)	100.00%
	監察人	殷建禮(統一國際開發(股)公司代表人)	100,000(股)	100.00%
	總經理	蘇崇銘	-	-
	President Life Sciences Cayman Co.,Ltd.	董事	蘇崇銘(President (BVI) International Investment Holdings Ltd.代表人)	美金1,125仟元
統一生機開發(股)公司	董事長	吳進嵩(統一企業(股)公司代表人)	2,833,333(股)	56.67%
	董事	羅智先、陳英昌、殷建禮、廖當能(統一企業(股)公司代表人)	2,833,333(股)	56.67%
		黃玉真(統一超商(股)公司代表人)	1,833,333(股)	36.67%
	監察人	柯耀添(統健實業(股)公司代表人)	333,334(股)	6.66%
	總經理	吳德祥	-	-
統健實業(股)公司	董事長	羅智先(統一企業(股)公司代表人)	11,740,998(股)	97.84%
	董事	吳國軒、廖當能(統一企業(股)公司代表人)	11,740,998(股)	97.84%
	監察人	殷建禮(凱友投資(股)公司代表人)	1,000(股)	0.01%
	總經理	廖當能	-	-
統一速邁自販(股)公司	董事長	楊文隆(統一企業(股)公司代表人)	15,000,000(股)	100.00%
	董事	江禮賢、王碩傑(統一企業(股)公司代表人)	15,000,000(股)	100.00%
	監察人	殷建禮(統一企業(股)公司代表人)	15,000,000(股)	100.00%
	總經理	王碩傑	-	-
統一棒球隊(股)公司	董事長	涂忠正(統一企業(股)公司代表人)	30,000(股)	100.00%
	董事	羅智先、李棟樑、謝蓮塘、梁文源、陳文旭(統一企業(股)公司代表人)	30,000(股)	100.00%
	監察人	吳琮斌(統一企業(股)公司代表人)	30,000(股)	100.00%
	總經理	蘇泰安	-	-



## 5.各關係企業董事、監察人及總經理資料(續)

企業名稱	職稱	姓名或代表人	持有股份	
			股數(註)	持股比例
統上開發建設(股)公司	董事長	李棟樑(統一企業(股)公司代表人)	34,020,000(股)	100.00%
	董事	羅智先、殷建禮、林政陽、廖本庸、侯牧村(統一企業(股)公司代表人)	34,020,000(股)	100.00%
	監察人	吳琮斌(統一企業(股)公司代表人)	34,020,000(股)	100.00%
	總經理	林政陽	-	-
統樂開發事業(股)公司	董事長	李棟樑(統一企業(股)公司代表人)	98,885,255(股)	61.80%
	董事	羅智先、殷建禮、廖本庸(統一企業(股)公司代表人)	98,885,255(股)	61.80%
		謝明汎、侯博明(統一國際開發(股)公司代表人)	61,114,744(股)	38.20%
	監察人	吳琮斌(凱友投資(股)公司代表人)	1(股)	0.00%
	總經理	廖本庸	-	-
統合開發(股)公司	董事長	黃春煌(統一企業(股)公司代表人)	72,120,000(股)	72.12%
	董事	殷建禮、李棟樑、林政陽、吳茂源、黃書傑(統一企業(股)公司代表人)	72,120,000(股)	72.12%
		謝慶勳(統一超商(股)公司代表人)	19,930,000(股)	19.93%
	監察人	郭櫻枝(南聯國際貿易(股)公司代表人)	7,950,000(股)	7.95%
	總經理	譚秀蓮	-	-
統萬(股)公司	董事長	齋藤賢一(日本龜甲萬株式會社代表人)	6,000,000(股)	50.00%
	副董事長	王瑞陞(統一企業(股)公司代表人)	5,999,999(股)	50.00%
	董事	中村光伸、茂木修、八須澄人(日本龜甲萬株式會社代表人)	6,000,000(股)	50.00%
		羅秋田、葉博文、郭俊盈(統一企業(股)公司代表人)	5,999,999(股)	50.00%
	監察人	川俣聰(日本龜甲萬株式會社代表人)	6,000,000(股)	50.00%
		吳琮斌(凱友投資(股)公司代表人)	1(股)	0.00%
	總經理	郭俊盈	-	-
統正開發(股)公司	董事長	高秀玲(統一企業(股)公司代表人)	561,431,250(股)	40.50%
	董事	蘇崇銘、張國光、羅智先、陳瑞堂(統一企業(股)公司代表人)	561,431,250(股)	40.50%
		鄭高輝、謝明汎、侯博明、王寶銘(統一國際開發(股)公司代表人)	561,431,250(股)	40.50%
	監察人	鄭明輝(統一超商(股)公司代表人)	263,387,500(股)	19.00%
	總經理	張國光	-	-
統一時代(股)公司	董事長	羅智先(統正開發(股)公司代表人)	72,000,000(股)	100.00%
	董事	殷建禮、張國光(統正開發(股)公司代表人)	72,000,000(股)	100.00%
	監察人	蘇逸群(統正開發(股)公司代表人)	72,000,000(股)	100.00%
統清(股)公司	董事長	今村隆郎(日商日清奧利友集團株式會社代表人)	5,280,000(股)	44.00%
	副董事長	羅智先(統一企業(股)公司代表人)	6,119,999(股)	51.00%
	董事	染谷和成、梨木宏、森野徹、久野貴久(日商日清奧利友集團株式會社代表人)	5,280,000(股)	44.00%
		吳諒豐、殷建禮、黃瑞典、吳昆林(統一企業(股)公司代表人)	6,119,999(股)	51.00%
	監察人	太田良猛	-	-
		柯耀添(凱友投資(股)公司代表人)	600,001(股)	5.00%
	總經理	林政勸	-	-

5.各關係企業董事、監察人及總經理資料(續)

企業名稱	職稱	姓名或代表人	持有股份	
			股數(註)	持股比率
統奕包裝(股)公司	董事長	羅智先(統一企業(股)公司代表人)	31,767,030(股)	50.58%
	董事	盧榮宏、蘇宏仁(統一企業(股)公司代表人)	31,767,030(股)	50.58%
		李瑞卿(鎧陽投資有限公司代表人)	2,277,626(股)	3.63%
		李瑞哲(廣懋投資有限公司代表人)	2,390,958(股)	3.81%
		李俊孝(長鴻興開發有限公司代表人)	2,175,156(股)	3.46%
		殷建禮(凱友投資(股)公司代表人)	1,560(股)	0.01%
	監察人	殷建禮(凱友投資(股)公司代表人)	1,560(股)	0.01%
總經理	李瑞卿	-	-	
President Cup Corp.	董事長	李瑞卿(統奕包裝(股)公司代表人)	100(股)	100.00%
	董事	陳俊元(統奕包裝(股)公司代表人)	100(股)	100.00%
	總經理	陳俊元	-	-
President Packaging Holdings Ltd.	董事	羅智先、李瑞卿、殷建禮(統奕包裝(股)公司代表人)	3,750,000(股)	100.00%
武漢統奕包裝有限公司	董事長	李瑞卿(President Packaging Holdings Ltd.代表人)	美金3,700仟元	100.00%
	董事	李瑞哲、吳忠哲(President Packaging Holdings Ltd.代表人)	美金3,700仟元	100.00%
	監察人	方澄豪(President Packaging Holdings Ltd.代表人)	美金3,700仟元	100.00%
	總經理	吳忠哲	-	-
長沙統奕包裝有限公司	董事長	李瑞卿(武漢統奕包裝有限公司代表人)	人民幣12,000仟元	100.00%
	董事	李瑞哲、吳忠哲(武漢統奕包裝有限公司代表人)	人民幣12,000仟元	100.00%
	監察人	方澄豪(武漢統奕包裝有限公司代表人)	人民幣12,000仟元	100.00%
	總經理	吳忠哲	-	-
統仁藥品(股)公司	董事長	殷建禮(統一企業(股)公司代表人)	51,000(股)	51.00%
	董事	蔡坤樹、鄭明輝、吳琮斌(統一企業(股)公司代表人)	51,000(股)	51.00%
		吳平治(泰伯投資(股)公司代表人)	10,000(股)	10.00%
		吳中和、林添茂(統仁投資(股)公司代表人)	39,000(股)	39.00%
	監察人	蔡拍環	-	-
	總經理	黃瑞典	-	-
統一夢公園生活事業(股)公司	董事長	羅智先(統一企業(股)公司代表人)	6,100,000(股)	100.00%
	董事	張世勳、羅秋田(統一企業(股)公司代表人)	6,100,000(股)	100.00%
	監察人	殷建禮(統一企業(股)公司代表人)	6,100,000(股)	100.00%
	總經理	羅秋田	-	-
統一友友旅行社(股)公司	董事長	羅智先(統一夢公園生活事業(股)公司代表人)	600,000(股)	100.00%
	董事	涂忠正、羅秋田(統一夢公園生活事業(股)公司代表人)	600,000(股)	100.00%
	監察人	殷建禮(統一夢公園生活事業(股)公司代表人)	600,000(股)	100.00%
	總經理	羅秋田	-	-
上海統夢商貿有限公司	董事長	羅秋田(統一夢公園生活事業(股)公司代表人)	美金1,600仟元	100.00%
	董事	羅智先、莫明葳(統一夢公園生活事業(股)公司代表人)	美金1,600仟元	100.00%
	監察人	鄭景生(統一夢公園生活事業(股)公司代表人)	美金1,600仟元	100.00%
	總經理	羅秋田	-	-
統義玻璃工業(股)公司	董事長	殷建禮(統一企業(股)公司代表人)	36,000,000(股)	100.00%
	董事	羅智先、盧榮宏、高英傑(統一企業(股)公司代表人)	36,000,000(股)	100.00%
	監察人	蘇逸群(統一企業(股)公司代表人)	36,000,000(股)	100.00%
	總經理	高英傑	-	-

## 5.各關係企業董事、監察人及總經理資料(續)

企業名稱	職稱	姓名或代表人	持有股份	
			股數(註)	持股比例
凱南投資(股)公司	董事長	羅智先(統一企業(股)公司代表人)	213,500,000(股)	100.00%
	董事	殷建禮、蘇崇銘(統一企業(股)公司代表人)	213,500,000(股)	100.00%
	監察人	吳琮斌(統一企業(股)公司代表人)	213,500,000(股)	100.00%
統一東京(股)公司	董事長	松本幸雄(日本東京世紀租賃株式會社代表人)	28,812,000(股)	49.00%
	董事	吉野康司、齋藤榮介(日本東京世紀租賃株式會社代表人)	28,812,000(股)	49.00%
		殷建禮、林忠生、蘇崇銘(統一企業(股)公司代表人)	29,986,824(股)	51.00%
	監察人	黃國榮(凱友投資(股)公司代表人)	1,176(股)	0.00%
	總經理	陳俊彬	-	-
Uni-president TC-Lease (Cayman) Corporation	董事	松本幸雄、林忠生(統一東京(股)公司代表人)	10,000,000(股)	100.00%
統盛融資租賃有限公司	董事長	松本幸雄(Uni-president TC-Lease (Cayman) Corporation代表人)	10,000,000(股)	100.00%
	董事	吉野康司、齋藤榮介、殷建禮、林忠生、蘇崇銘(Uni-president TC-Lease (Cayman) Corporation代表人)	10,000,000(股)	100.00%
	監察人	黃國榮(Uni-president TC-Lease (Cayman) Corporation代表人)	10,000,000(股)	100.00%
	總經理	陳俊彬	-	-
統盛(蘇州)汽車租賃有限公司	董事長	松本幸雄(統盛融資租賃有限公司代表人)	5,000,000(股)	100.00%
	董事	齋藤榮介、吉野康司、殷建禮、林忠生、蘇崇銘(統盛融資租賃有限公司代表人)	5,000,000(股)	100.00%
	監察人	黃國榮(統盛融資租賃有限公司代表人)	5,000,000(股)	100.00%
	總經理	陳俊彬	-	-
統一東京小客車租賃(股)公司	董事長	松本幸雄(統一東京(股)公司代表人)	10,000,000(股)	100.00%
	董事	齋藤榮介、吉野康司、殷建禮、林忠生、蘇崇銘(統一東京(股)公司代表人)	10,000,000(股)	100.00%
	監察人	黃國榮(統一東京(股)公司代表人)	10,000,000(股)	100.00%
	總經理	陳俊彬	-	-
統一數網(股)公司	董事長	羅智先(統一企業(股)公司代表人)	6,500,000(股)	100.00%
	董事	劉宗宜、張家華(統一企業(股)公司代表人)	6,500,000(股)	100.00%
	監察人	蘇崇銘(統一企業(股)公司代表人)	6,500,000(股)	100.00%
	總經理	羅智先	-	-
統一開發(股)公司	董事長	蘇崇銘(統一企業(股)公司代表人)	108,000,000(股)	30.00%
	董事	羅智先、高秀玲(統一企業(股)公司代表人)	108,000,000(股)	30.00%
		鄭高輝、謝明汎(太子建設開發(股)公司代表人)	108,000,000(股)	30.00%
		張國光、陳瑞堂(統一超商(股)公司代表人)	72,000,000(股)	20.00%
	監察人	李宗奕(統一國際開發(股)公司代表人)	72,000,000(股)	20.00%
	總經理	張國光	-	-
德記洋行(股)公司	董事長	黃瑞典(統一企業(股)公司代表人)	59,692,047(股)	63.17%
	董事	羅智先、楊文隆、劉宗宜、柴佳明(統一企業(股)公司代表人)	59,692,047(股)	63.17%
	監察人	黃振嘉、曾建榮(海任有限公司代表人)	1,043,000(股)	1.10%
		吳琮斌	-	-
	總經理	劉俊北	-	-
德記洋行(香港)國際有限公司	董事	劉俊北(德記洋行(股)公司代表人)	港幣1,170仟元	100.00%

5.各關係企業董事、監察人及總經理資料(續)

企業名稱	職稱	姓名或代表人	持有股份	
			股數(註)	持股比率
德通(股)公司	董事長	劉俊北 (德記洋行(股)公司代表人)	250,000(股)	100.00%
	董事	沈志陽、蔡惠晴 (德記洋行(股)公司代表人)	250,000(股)	100.00%
	監察人	許娟娟 (德記洋行(股)公司代表人)	250,000(股)	100.00%
德記洋行實業(上海)有限公司	董事	劉俊北 (德記洋行(香港)國際有限公司代表人)	美金300仟元	100.00%
台灣神隆(股)公司	董事長	鄭高輝 (統一企業(股)公司代表人)	288,431,384(股)	37.94%
	董事	羅智先、蘇崇銘、蔡坤樹、吳琮斌、陳勇發 (統一企業(股)公司代表人)	288,431,384(股)	37.94%
		高秀玲 (高權投資(股)公司代表人)	14,262,244(股)	1.88%
		施秋茹 (統一國際開發(股)公司代表人)	27,570,598(股)	3.63%
		簡伯武、張明熙 (行政院國家發展基金管理會代表人)	105,325,975(股)	13.85%
		王國禧 (台灣糖業(股)公司代表人)	31,328,811(股)	4.12%
		侯博明 (台南紡織(股)公司代表人)	22,698,001(股)	2.99%
	獨立董事	田蔚城	98,213(股)	0.01%
	獨立董事	蘇益仁、何威德	-	-
	總經理	陳勇發	6,895(股)	0.01%
SPT International, Ltd.	董事	陳勇發、鄭國喜、林智慧 (台灣神隆(股)公司代表人)	60,524,644(股)	100.00%
ScinoPharm Singapore Pte Ltd.	董事	陳勇發、林智慧 (台灣神隆(股)公司代表人)	2(股)	100%
	獨立董事	Krishnaveni D/O Sandanam	-	-
神隆(昆山)生化科技有限公司	董事長	楊壽正 (SPT International, Ltd.代表人)	美金4,000仟元	100.00%
	董事	陳勇發、鄭國喜 (SPT International, Ltd.代表人)	美金4,000仟元	100.00%
	監察人	林智慧 (SPT International, Ltd.代表人)	美金4,000仟元	100.00%
	總經理	陳勇發	-	-
神隆醫藥(常熟)有限公司	董事長	楊壽正 (SPT International, Ltd.代表人)	美金54,500仟元	100.00%
	董事	陳勇發、鄭國喜、林靜雯 (SPT International, Ltd.代表人)	美金54,500仟元	100.00%
	監察人	林智慧、劉金陵 (SPT International, Ltd.代表人)	美金54,500仟元	100.00%
	總經理	鄭國喜	-	-
上海神隆生化科技有限公司	董事長	楊壽正 (SPT International, Ltd.代表人)	美金1,200仟元	100.00%
	董事	陳勇發、鄭國喜、林靜雯 (SPT International, Ltd.代表人)	美金1,200仟元	100.00%
	監察人	林智慧 (SPT International, Ltd.代表人)	美金1,200仟元	100.00%
	總經理	林靜雯	-	-

註：若無股數則以投資金額表示。

## 6. 關係企業營運概況

105年12月31日  
單位：新台幣仟元

企業名稱	資本額	資產總值	負債總額	淨值	營業收入	營業利益	本期損益 (稅後)	每股盈餘 (元)(稅後)
統一企業(股)公司	56,820,154	153,867,940	59,462,093	94,405,847	38,919,076	2,016,406	14,526,719	2.56
President Global Corp.	161,250	678,399	112,299	566,100	88,728	(12,054)	168,711	337.42
Ameripecc Inc.	83,890	1,091,312	361,244	730,068	893,466	259,676	155,161	89.95
Cayman President Holdings Ltd. (註1)	13,097,886	122,067,158	56,877,690	65,189,468	128,669,245	4,147,144	4,978,411	-
Uni-President Southeast Asia Holdings Ltd. (註1)	2,418,750	8,034,791	6,106,427	1,928,364	14,205,027	948,353	571,981	-
Uni-President (Thailand) Ltd.	1,647,476	896,246	406,240	490,006	1,538,030	74,147	88,075	0.48
Uni-President Marketing Co., Ltd.	10,803	332,074	256,961	75,113	1,252,226	9,890	8,267	68.90
Uni-President (Vietnam) Co., Ltd.	2,522,424	5,779,250	2,258,055	3,521,195	10,814,409	811,608	388,188	-
Uni-President Vietnam Aquatic Breeding Co., Ltd.	372,001	96,231	296,013	(199,782)	17,239	(73,810)	(270,592)	-
Tribeco Binh Doung Co., Ltd.	1,284,618	548,793	935,716	(386,923)	693,634	(13,417)	(59,407)	-
North Tribeco Co., Ltd.	141,634	201,004	89,536	111,468	507,439	53,951	43,950	-
UPEC (India) Foods Private Ltd.	136,580	1,738	5,746	(4,008)	-	(3,601)	(3,738)	-
Uni-President (Malaysia) SDN. BHD	7,236	34,608	27,286	7,322	179,343	2,408	1,779	-
UPVN Trading Co., Ltd.	7,082	16,115	6,389	9,726	35,760	4,254	4,313	-
Uni-President (Philippines) Corp.	390,082	589,745	150,874	438,871	850,361	67,819	54,492	-
PT. Uni President Indonesia	8,594	3,838	524	3,314	3,353	(4,121)	(4,336)	(14.45)
President Energy Development (Cayman Islands) Ltd.	741,750	854,803	16,261	838,542	574,102	570,013	1,296,714	56.38
統一企業中國控股有限公司(註1)	179,607	96,148,306	40,238,500	55,909,806	101,779,894	4,668,181	2,945,548	-
Uni-President Asia Holdings Ltd.	28,489,005	44,286,622	1,823,577	42,463,045	-	177,763	1,341,764	-
統一企業香港控股有限公司	19,772,377	42,769,856	257,523	42,512,333	184,833	(77,907)	(1,681)	-
統仁實業(股)公司	1,000	49,193	33,624	15,569	-	(75,420)	7,760	77.60
統一企業(中國)投資有限公司	34,313,033	61,215,609	3,254,590	57,961,019	5,509,752	(1,358,058)	2,975,719	-
福州統一企業有限公司	645,000	2,126,297	1,184,205	942,092	4,449,461	66,088	50,937	-
新疆統一企業食品有限公司	1,209,375	2,489,767	1,224,198	1,265,569	4,367,273	66,098	(17,551)	-
成都統一企業食品有限公司	2,096,250	5,288,390	2,210,558	3,077,832	9,508,894	358,363	417,123	-

6. 關係企業營運概況(續)

企業名稱	資本額	資產總值	負債總額	淨值	營業收入	營業利益	本期損益 (稅後)	每股盈餘 (元)(稅後)
成都統一巧麵館餐飲文化有限公司	4,644	4,428	16	4,412	-	38	29	-
廣州統一企業有限公司	2,418,750	9,361,092	5,530,108	3,830,984	21,292,179	964,817	928,086	-
南寧統一企業有限公司	967,500	1,676,113	592,314	1,083,799	1,480,887	159,482	152,260	-
北京統一食品有限公司	754,650	1,346	87,308	(85,962)	-	(1,580)	(1,587)	-
北京統一飲品有限公司	951,375	2,501,134	1,768,337	732,797	7,802,483	(123,625)	(147,893)	-
統一(上海)商貿有限公司	277,350	92,194	80,970	11,224	169,400	(18,420)	(4,944)	-
武漢統一企業食品有限公司	1,922,100	5,439,366	1,975,369	3,463,997	8,749,010	527,678	676,036	-
南昌統一企業有限公司	1,419,000	2,457,319	728,012	1,729,307	3,501,134	271,609	189,499	-
昆山統一企業食品有限公司	3,096,000	8,007,208	2,885,036	5,122,172	4,659,894	(31,102)	681,720	-
瀋陽統一企業有限公司	1,286,775	1,499,860	1,136,193	363,667	3,329,129	75,742	(14,243)	-
合肥統一企業有限公司	1,935,000	4,912,110	3,005,282	1,906,828	6,987,647	129,548	80,862	-
哈爾濱統一企業有限公司	806,250	298,720	501,857	(203,137)	969,772	(54,356)	(52,371)	-
鄭州統一企業有限公司	1,193,250	4,574,505	2,517,441	2,057,064	8,122,733	633,483	540,392	-
昆明統一企業食品有限公司	967,500	2,061,654	958,788	1,102,866	3,726,530	189,065	134,725	-
皇茗資本有限公司	69,722	524,537	-	524,537	-	20,819	25,581	-
皇茗企業管理諮詢(上海)有限公司	4,838	114,075	291	113,784	-	2,378	5,611	-
巴馬統一礦泉水有限公司	133,838	136,235	28,569	107,666	12,576	(24,910)	(21,689)	-
長沙統一企業有限公司	967,500	2,736,425	1,345,741	1,390,684	5,793,002	470,507	413,735	-
湛江統一企業有限公司	806,250	940,648	83,321	857,327	1,212,004	72,303	89,852	-
阿克蘇統一企業有限公司	645,000	786,897	114,616	672,281	692,229	18,489	1,178	-
白銀統一企業有限公司	645,000	1,015,203	607,487	407,716	276,704	(51,544)	(38,939)	-
長春統一企業有限公司	645,000	1,010,809	760,407	250,402	277,673	(140,910)	(127,377)	-
上海統一寶麗時代實業有限公司	278,618	1,238,925	287,664	951,261	-	(87,789)	656,937	-
重慶統一企業有限公司	1,083,600	1,354,852	284,354	1,070,498	1,293,603	56,838	49,103	-
泰州統一企業有限公司	967,500	1,289,676	224,695	1,064,981	1,890,253	97,193	95,654	-
上海統一企業管理諮詢有限公司	92,873	390,310	47,188	343,122	-	(23,944)	241,804	-

## 6. 關係企業營運概況(續)

企業名稱	資本額	資產總值	負債總額	淨值	營業收入	營業利益	本期損益 (稅後)	每股盈餘 (元)(稅後)
海南統一企業有限公司	451,500	806,142	591,815	214,327	94,238	(114,333)	32,650	-
石家莊統一企業有限公司	1,128,750	2,207,281	1,416,077	791,204	457,519	(182,099)	(177,358)	-
濟南統一企業有限公司	967,500	2,892,800	1,772,300	1,120,500	2,338,466	(43,726)	(30,844)	-
貴陽統一企業有限公司	967,500	1,288,363	598,038	690,325	541,673	(61,865)	(67,838)	-
武穴統一企業礦泉水有限公司	154,800	179,182	78,116	101,066	-	(21,436)	(21,198)	-
上海統星食品貿易有限公司	30,638	109,485	35,877	73,608	210,736	21,734	16,926	-
杭州統一企業有限公司	1,290,000	4,540,357	3,366,823	1,173,534	2,610,982	(205,074)	(124,291)	-
徐州統一企業有限公司	1,064,250	1,596,420	646,633	949,787	376,480	(151,428)	(119,869)	-
河南統一企業有限公司	967,500	2,290,566	1,054,846	1,235,720	2,089,374	171,474	166,104	-
統一商貿(昆山)有限公司	322,500	2,604,005	3,705,390	(1,101,385)	15,964,805	(161,296)	126,564	-
陝西統一企業有限公司	1,612,500	3,249,583	2,006,496	1,243,087	1,363,747	(169,936)	(142,207)	-
婺源統一企業礦泉水有限公司	54,825	24,623	7,003	17,620	-	1,620	1,620	-
江蘇統一企業有限公司	967,500	2,258,452	1,315,780	942,672	1,074,444	(50,645)	(30,527)	-
長白山統一企業(吉林)礦泉水有限公司	626,890	2,393,763	1,783,698	610,065	547,496	55,681	32,365	-
統一企業(昆山)置業開發有限公司	278,618	262,562	138	262,424	-	(4,739)	(4,739)	-
寧夏統一企業有限公司	516,000	1,271,249	828,955	442,294	-	(9,292)	(6,885)	-
內蒙古統一企業有限公司	967,500	918,549	139,696	778,853	-	(64,307)	(43,994)	-
北京統一企業飲料食品有限公司	1,580,250	1,580,936	35,604	1,545,332	-	106,548	79,901	-
山西統一企業有限公司	967,500	2,354,143	1,545,758	808,385	105,769	(101,378)	(88,733)	-
上海統一企業有限公司	1,290,000	415,414	105,868	309,546	-	(24,564)	40,288	-
呼圖壁統一企業番茄製品科技有限公司	628,875	1,308,941	929,891	379,050	224,528	(110,376)	(108,478)	-
上海統一企業飲料食品有限公司	999,750	2,117,766	1,254,682	863,084	-	(24,215)	(18,110)	-
統一商貿(湖北)有限公司	445,788	947,282	390,840	556,442	2,506,405	196,940	145,600	-
天津統一企業有限公司	387,000	554,299	228,865	325,434	-	(14,177)	(10,633)	-
湖南統一企業有限公司	193,500	339,690	113,579	226,111	-	(9,948)	57,399	-

6. 關係企業營運概況(續)

企業名稱	資本額	資產總值	負債總額	淨值	營業收入	營業利益	本期損益 (稅後)	每股盈餘 (元)(稅後)
統一企業(昆山)食品科技有限公司	38,700	19,478	4,665	14,813	-	(6,029)	(1,953)	-
煙台統利飲料工業有限公司	464,363	539,331	27,798	511,533	307,048	(5,494)	(3,816)	-
昆山統萬微生物科技有限公司	354,750	269,930	59,204	210,726	124,975	(12,128)	(12,088)	-
統萬珍極食品有限公司	1,393,089	1,563,732	171,864	1,391,868	1,121,138	58,142	46,493	0.33
Uni-President Foodstuff (BVI) Holdings Ltd. (註1)	598,238	2,720,710	1,303,346	1,417,364	2,830,703	222,860	174,814	-
天津統一企業食品有限公司	455,076	84,291	12,172	72,119	66,841	(2,770)	(283)	-
中山統一企業有限公司	625,650	1,763,507	186,332	1,577,175	2,120,280	231,726	190,188	-
張家港統清食品有限公司	548,250	860,313	43,246	817,067	595,684	74,223	60,312	-
佛山市三水健力寶貿易有限公司	1,996,760	7,854,410	4,527,432	3,326,978	7,662,756	921,703	612,668	-
青島統一飼料農牧有限公司	483,750	566,543	58,117	508,426	584,628	15,133	12,568	-
上海松江統一企業有限公司	612,750	272,668	19,950	252,718	58,625	2,708	9,501	-
President International Trade & Investment Corp.	345,075	1,286,447	54	1,286,393	-	(2,789)	(2,877)	(268.90)
凱友投資(股)公司	3,261,088	4,252,047	405	4,251,642	957,736	953,828	957,472	2.94
Kai Yu (BVI) Investment Co., Ltd. (註1)	199,950	2,831,924	59,337	2,772,587	124,975	(12,577)	715,764	-
統昂企業(股)公司	30,000	723,658	581,763	141,895	6,351,178	93,609	82,061	27.35
統冠生活事業(股)公司	20,000	33,047	6,345	26,702	75,203	6,380	5,599	2.80
南聯國際貿易(股)公司	1,000,000	2,826,644	1,124,148	1,702,496	3,682,165	179,417	428,204	4.28
Cayman Nanlien Holding Ltd.	87,398	111,265	826	110,439	20,981	(6,998)	13,984	1.60
聯嵩企業(股)公司	65,000	99,279	29,163	70,116	430,851	3,784	4,761	0.73
樺佐(股)公司	8,000	28,570	18,318	10,252	110,840	1,695	1,417	1.77
惠盛企業(股)公司	9,000	21,404	12,888	8,516	82,760	1,058	908	1.01
統先(股)公司	16,000	50,725	31,626	19,099	119,876	2,113	2,041	1.28
晟森實業(股)公司	10,000	34,597	18,211	16,386	173,744	3,804	3,550	3.55
金冠晟(股)公司	4,000	14,080	8,097	5,983	46,915	1,340	1,155	2.89
統有企業(股)公司	40,000	64,498	20,061	44,437	355,212	(1,933)	(1,742)	(0.44)
統博企業(股)公司	15,000	53,585	29,837	23,748	268,545	4,962	3,931	2.62
統舜企業(股)公司	45,000	302,585	236,380	66,205	1,222,340	7,634	8,881	1.97
統享企業(股)公司	45,000	193,000	133,352	59,648	651,288	6,728	6,432	1.43
愿泰企業(股)公司	5,500	32,296	23,163	9,133	140,508	1,593	1,677	3.05
統義食品(股)公司	26,000	228,196	174,411	53,785	995,826	8,939	8,463	3.26
統喆(股)公司	20,000	59,486	34,834	24,652	195,820	488	1,571	0.79



## 6. 關係企業營運概況(續)

企業名稱	資本額	資產總值	負債總額	淨值	營業收入	營業利益	本期損益 (稅後)	每股盈餘 (元)(稅後)
統祥(股)公司	80,000	625,146	471,710	153,436	2,548,987	36,673	31,822	3.98
統鉅企業(股)公司	30,000	193,856	130,722	63,134	760,878	12,758	10,145	3.38
信統企業(股)公司	35,000	85,037	36,581	48,456	391,509	4,877	4,928	1.41
聯柏企業(股)公司	200,000	488,177	269,218	218,959	1,911,608	8,229	8,013	0.40
Tunnel International Marketing Corp.	645	259	30	229	-	(57)	(57)	(0.88)
上海易統食品貿易 有限公司	46,436	504,309	398,606	105,703	2,714,385	54,977	41,354	8.91
統翔興業(股)公司	12,000	22,067	11,394	10,673	82,660	555	787	0.66
統濼企業(股)公司	22,280	48,010	27,435	20,575	260,695	1,047	1,416	0.64
巖統企業(股)公司	25,000	47,911	14,402	33,509	272,379	5,147	5,051	2.02
晟發企業(股)公司	20,000	57,078	33,505	23,573	227,208	3,358	3,558	1.78
宜發企業(股)公司	18,000	56,629	35,400	21,229	254,503	4,194	3,226	1.79
富義企業(股)公司	45,000	126,813	73,646	53,167	554,338	6,138	8,217	1.83
堃富(股)公司	15,000	80,604	50,432	30,172	357,900	7,757	6,666	4.44
統一超商(股)公司	10,396,223	67,189,777	38,573,499	28,616,278	140,147,135	6,673,576	9,836,690	9.46
英屬維京群島商統 一超商維京控股有 限公司	4,527,394	5,161,729	107,846	5,053,883	-	(113,760)	845,170	-
仁暉投資(股)公司	100	7,714	52	7,662	-	(162)	2,874	287.40
首阜企業管理顧問 (股)公司	25,000	150,232	82,244	67,988	207,110	28,556	24,105	9.64
統一生活事業(股) 公司	400,000	4,365,035	3,313,239	1,051,796	10,587,239	409,104	418,965	10.47
二十一世紀生活事 業(股)公司	100,000	244,235	222,276	21,959	796,391	(203)	76	0.01
大智通文化行銷 (股)公司	108,474	1,929,304	1,574,483	354,821	1,870,949	146,599	159,111	14.67
統一佳佳(股)公司	15,000	344,207	398,753	(54,546)	437,173	(37,405)	(38,755)	(25.84)
統超保險經紀人 (股)公司	15,000	30,686	10,100	20,586	58,135	8,540	8,646	5.76
酷聖石冰淇淋(股) 公司	122,444	106,130	115,870	(9,740)	327,088	(23,956)	(24,581)	(2.01)
統一聖娜多堡(股) 公司	65,120	76,183	94,059	(17,876)	281,747	(14,334)	(9,733)	(1.49)
統一蘭陽藝文(股) 公司	200,000	244,996	9,346	235,650	145,799	(8,067)	1,505	0.08
統一超商東京行銷 株式會社	27,009	122,930	61,232	61,698	602,374	11,360	10,868	1,109.01
愛金卡(股)公司	500,000	1,610,762	1,240,773	369,989	306,839	(45,623)	(40,544)	(0.81)
統一超食代(股)公 司	539,110	1,920,294	1,437,106	483,188	3,257,832	44,824	59,309	1.10
統一藥品(股)公司	300,000	1,190,225	514,806	675,419	2,519,881	238,991	123,288	4.11
統一速達(股)公司	1,478,520	5,504,797	3,454,062	2,050,735	11,020,534	507,197	457,034	3.09
統一客樂得服務 (股)公司	15,000	1,401,389	1,296,808	104,581	575,074	85,259	74,292	49.53
統一百華(股)公司	400,000	1,663,656	1,002,554	661,102	1,346,811	87,957	262,478	6.56
統一精工(股)公司	690,713	1,651,402	809,677	841,725	9,346,989	92,632	119,299	1.73
安源資訊(股)公司	281,042	1,142,011	763,099	378,912	877,476	65,296	60,194	2.14

6. 關係企業營運概況(續)

企業名稱	資本額	資產總值	負債總額	淨值	營業收入	營業利益	本期損益 (稅後)	每股盈餘 (元)(稅後)
統昶行銷(股)公司	393,417	5,710,462	4,705,066	1,005,396	3,119,306	340,729	308,489	7.84
統一資訊(股)公司	299,006	951,744	465,162	486,582	1,215,232	135,252	113,476	3.80
樂清服務(股)公司	200,000	594,124	228,080	366,044	1,040,045	140,427	116,606	5.83
統一午茶風光(股)公司	170,000	121,557	119,643	1,914	400,887	(22,059)	(19,920)	(1.17)
博客來數位科技(股)公司	199,900	1,912,488	1,138,080	774,408	6,434,113	466,700	399,965	20.01
捷盟行銷(股)公司	257,200	9,945,197	9,322,251	622,946	2,935,080	194,141	224,162	8.72
統一超商納閩島控股有限公司	940,518	1,764,038	-	1,764,038	-	(271)	405,868	-
Philippine Seven Corp.	298,493	7,895,348	4,610,682	3,284,666	21,782,052	907,599	817,186	1.78
Convenience Distribution Inc.	29,256	284,648	114,418	170,230	820,949	69,185	47,097	10.47
統一超商香港控股有限公司	3,334,588	3,593,431	-	3,593,431	-	(325)	850,356	-
上海統超物流有限公司	64,500	429,053	123,498	305,555	469,792	149,264	115,669	-
山東統超物流有限公司	92,873	97,139	4,301	92,838	-	(36)	(36)	-
統一超商(上海)便利有限公司	2,043,197	529,144	422,358	106,786	1,537,832	(167,972)	(165,032)	-
統一超商餐飲開曼控股有限公司	288,751	33,766	-	33,766	-	(366)	(2,614)	-
上海統超商貿有限公司	286,380	46,143	12,720	33,423	64,505	(2,458)	(2,249)	-
成都統一量販超市有限公司	464,363	581,144	524,597	56,547	272,970	(75,339)	(65,834)	-
山東統一銀座商業有限公司	278,618	1,214,331	879,605	334,726	4,081,199	29,229	24,706	-
泰州統一超商有限公司	278,618	280,624	415	280,209	2,354	(1,354)	1,810	-
英屬維京群島商統一超商藥妝事業中國控股有限公司	305,924	67,426	-	67,426	-	(137)	2,435	-
統一康是美商業連鎖(深圳)有限公司	464,363	74,095	7,686	66,409	64,040	684	2,572	-
統一藥品香港控股有限公司	96,750	136,932	53,880	83,052	206,834	(38,907)	(114,199)	-
統一(上海)保健品商貿有限公司	96,750	168,756	130,537	38,219	354,747	(107,008)	(75,459)	-
上海酷聖石冰淇淋有限公司	770,280	144,602	225,496	(80,894)	218,509	(154,340)	(160,094)	-
高見文化行銷(股)公司	100,000	678,513	553,369	125,144	1,363,566	19,436	18,575	1.86
安全科技(股)公司	2,000	1,827	-	1,827	-	(272)	(255)	(1.27)
統精(股)公司	16,000	67,869	17,062	50,807	284,605	23,042	19,323	12.08
Uni-President Logistics(BVI) Holdings Limited	96,469	99,145	-	99,145	-	(71)	4,491	-
浙江統冠物流發展有限公司	185,745	293,278	95,886	197,392	620,817	12,261	9,123	-

## 6. 關係企業營運概況(續)

企業名稱	資本額	資產總值	負債總額	淨值	營業收入	營業利益	本期損益 (稅後)	每股盈餘 (元)(稅後)
樂清中國控股有限公司	22,575	2,245	-	2,245	-	(45)	(45)	-
博客來維京控股有限公司	1,613	665	-	665	-	-	(9)	-
北京博客來諮詢有限公司	484	37	3	34	-	(8)	(10)	-
伸鴻(股)公司	56,300	210,680	72,575	138,105	363,506	50,939	47,486	8.43
捷盛運輸(股)公司	193,500	1,201,547	903,943	297,604	2,601,495	12,754	61,773	3.19
捷順運輸(股)公司	266,700	1,270,843	950,848	319,995	1,648,982	36,640	34,399	1.29
統一實業(股)公司	15,791,453	25,621,473	7,441,239	18,180,234	15,914,109	890,072	1,069,141	0.68
越南統盟製罐有限公司	147,576	187,114	22,608	164,506	202,115	1,279	808	-
開曼統一實業控股有限公司	8,162,378	15,311,382	5,987,773	9,323,609	4,739,197	(15,796)	363,633	-
開曼江蘇統一控股有限公司	1,613	1,937,587	-	1,937,587	-	-	7,144	-
江蘇統一馬口鐵有限公司	1,290,000	2,871,448	670,671	2,200,777	3,015,548	61,326	8,622	-
開曼福建統一控股有限公司	2,814	3,462,423	-	3,462,423	-	-	(2,531)	-
福建統一馬口鐵有限公司	2,789,625	5,725,363	1,751,160	3,974,203	4,744,831	91,241	(2,916)	-
成都統一實業包裝有限公司	241,875	592,649	76,186	516,463	368,079	(29,093)	(17,309)	-
無錫統一實業包裝有限公司	313,470	809,651	181,130	628,521	1,288,415	65,046	49,383	-
長沙統實包裝有限公司	225,750	266,705	54,059	212,646	90,826	(2,131)	(3,263)	-
開曼統實控股(股)公司	7,417,500	7,981,131	-	7,981,131	-	-	441,485	-
開曼統實(中國)控股(股)公司	7,417,500	7,981,131	-	7,981,131	-	-	441,485	-
統實(中國)投資有限公司	7,417,500	8,125,406	144,247	7,981,159	65,255	5,394	441,485	-
漳州統實包裝有限公司	967,500	2,840,092	1,506,555	1,333,537	2,279,476	277,765	161,039	-
泰州統實企業有限公司	967,500	2,074,436	458,566	1,615,870	2,327,499	273,772	207,483	-
成都統實企業有限公司	967,500	1,924,639	1,164,778	759,861	829,759	41,451	(17,538)	-
惠州統實企業有限公司	967,500	1,845,964	1,020,767	825,197	1,089,095	47,718	1,617	-
昆山統實企業有限公司	967,500	1,564,637	429,496	1,135,141	2,421,073	117,625	82,785	-
北京統實飲品有限公司	967,500	1,509,566	743,614	765,952	2,017,880	(7,395)	(13,561)	-
四川統實企業有限公司	967,500	1,841,167	1,002,606	838,561	1,487,444	8,673	(28,148)	-
湛江統實企業有限公司	645,000	1,285,452	593,848	691,604	1,161,543	71,092	35,728	-
統一國際開發(股)公司	13,230,000	18,117,022	3,789,440	14,327,582	968,449	717,973	496,175	0.38

6. 關係企業營運概況(續)

企業名稱	資本額	資產總值	負債總額	淨值	營業收入	營業利益	本期損益 (稅後)	每股盈餘 (元)(稅後)
統一置業(股)公司	630,000	868,198	239,725	628,473	17,512	5,208	4,329	0.07
President (BVI) International Investment Holdings Ltd.	5,610,694	7,677,797	6,251	7,671,546	1,586,805	1,296,714	1,296,714	0.23
統宇投資(股)公司	454,600	998,113	512	997,601	40,236	39,496	39,496	0.87
統一生命科技(股)公司	1,000	90,170	70,308	19,862	8,793	7,338	7,338	73.38
President Life Sciences Cayman Co.,Ltd.	36,281	53,461	108	53,353	460	(51)	(51)	-
統一生機開發(股)公司	50,000	196,548	81,325	115,223	510,849	45,985	38,423	7.68
統健實業(股)公司	120,000	355,208	271,804	83,404	1,192,082	(3,444)	6,748	0.56
統一速邁自販(股)公司	150,000	600,777	519,243	81,534	1,846,693	(1,542)	67,855	4.52
統一棒球隊(股)公司	30,000	110,113	105,930	4,183	319,705	(2,422)	(343)	(11.43)
統上開發建設(股)公司	340,200	1,686,707	1,227,902	458,805	442,023	8,907	52,227	1.54
統樂開發事業(股)公司	1,600,000	1,218,686	1,576,558	(357,872)	1,893	(102,070)	(1,767,448)	(11.05)
統合開發(股)公司	1,000,000	2,280,777	1,838,930	441,847	466,603	(22,172)	(45,348)	(0.45)
統萬(股)公司	120,000	478,385	237,875	240,510	952,059	96,510	77,222	6.44
統正開發(股)公司	13,862,500	14,117,697	4,749,828	9,367,869	1,806,296	(344,011)	(345,415)	(0.25)
統一時代(股)公司	720,000	2,455,668	895,436	1,560,232	-	(2,273)	(2,551)	(0.04)
統清(股)公司	120,000	588,052	267,551	320,501	1,524,706	169,978	132,096	11.01
統奕包裝(股)公司	628,013	2,469,859	1,395,083	1,074,776	2,528,604	305,764	262,420	4.18
President Cup Corp.	32,250	20,491	101	20,390	9,645	(5,242)	(5,280)	-
President Packaging Holdings Ltd.	120,938	204,369	-	204,369	-	(23)	36,131	9.63
武漢統奕包裝有限公司	119,325	274,793	71,822	202,971	382,977	28,862	36,115	-
長沙統奕包裝有限公司	55,723	110,595	32,725	77,870	203,639	20,748	15,879	-
統仁藥品(股)公司	1,000	1,013	-	1,013	-	-	9	0.09
統一夢公園生活事業(股)公司	61,000	190,079	73,423	116,656	610,164	34,519	30,825	5.05
統一友友旅行社(股)公司	6,000	5,870	333	5,537	11,125	(345)	(296)	(0.49)
上海統夢商貿有限公司	51,600	1,176	-	1,176	-	(213)	(235)	-
統義玻璃工業(股)公司	360,000	821,940	629,101	192,839	572,334	(22,591)	(16,419)	(0.46)
凱南投資(股)公司	2,135,000	995,322	101,978	893,344	52,757	51,758	62,128	0.29
統一東京(股)公司	588,000	4,064,460	3,353,567	710,893	1,672,497	104,145	53,253	0.91
Uni-president TC-Lease (Cayman) Corporation	322,500	251,494	15,568	235,926	-	(7,412)	(18,488)	(1.85)

## 6. 關係企業營運概況(續)

企業名稱	資本額	資產總值	負債總額	淨值	營業收入	營業利益	本期損益 (稅後)	每股盈餘 (元)(稅後)
統盛融資租賃有限公司	322,500	267,921	17,037	250,884	21,486	(12,832)	(10,805)	(1.08)
統盛(蘇州)汽車租賃有限公司	23,218	21,481	679	20,802	4,519	(2,298)	(1,626)	(0.33)
統一東京小客車租賃(股)公司	100,000	996,601	889,102	107,499	363,947	1,387	(4,072)	(0.41)
統一數網(股)公司	65,000	2,042,519	1,611,703	430,816	3,529,139	340,745	283,898	43.68
統一開發(股)公司	3,600,000	9,392,966	5,293,731	4,099,235	981,167	231,513	143,048	0.40
德記洋行(股)公司	945,000	1,221,466	534,821	686,645	1,988,118	38,136	35,026	0.37
德記洋行(香港)國際有限公司(註1)	4,865	5,694	7,859	-2,165	25,680	-3,859	(2,644)	-
德通(股)公司	2,500	4,726	1,900	2,826	19,852	101	83	0.33
德記洋行實業(上海)有限公司	9,675	5,646	7,860	(2,214)	25,680	(4,058)	(2,755)	-
台灣神隆(股)公司	7,603,262	10,962,274	734,482	10,227,792	3,888,611	1,066,196	658,693	0.87
SPT International, Ltd.	1,951,931	864,231	-	864,231	-	(78)	(264,129)	(4.36)
ScinoPharm Singapore Pte Ltd.	-	120	54	66	393	18	15	7,500.00
神隆(昆山)生化科技有限公司	129,000	431,462	1	431,461	9,999	(22,908)	(10,227)	-
神隆醫藥(常熟)有限公司	1,757,625	2,358,119	1,949,789	408,330	324,111	(197,396)	(253,827)	-
上海神隆生化科技有限公司	38,700	20,806	795	20,011	13,490	65	84	-

註1：為「投資控股公司」以合併方式表達。

註2：外國公司營運概況數字兌換成新台幣之兌換率如下：

(1) 資產負債表相關數字依105年12月31日之即時匯率換算：

人民幣：新台幣=1：4.643629；美金：新台幣=1：32.25；港幣：新台幣=1：4.158232；

菲律賓披索：新台幣=1：0.650136；新台幣：越南盾=1：706.046512；

新台幣：印尼盾=1：418.356589；泰銖：新台幣=1：0.900260

(2) 損益表相關數字依105年度全年平均匯率換算：

人民幣：新台幣=1：4.850003；美金：新台幣=1：32.238543；港幣：新台幣=1：4.153213；



菲律賓披索：新台幣=1：0.678857；新台幣：越南盾=1：693.830842；

新台幣：印尼盾=1：412.625551；泰銖：新台幣=1：0.913610

統一企業股份有限公司  
關係企業合併財務報表聲明書

本公司民國 105 年度（自民國 105 年 1 月 1 日至 12 月 31 日止）依「關係企業合併營業報告書關係企業合併財務報表及關係報告書編製準則」應納入編製關係企業合併財務報表之公司與依金融監督管理委員會認可之國際財務報導準則第 10 號應納入編製母子公司合併財務報告之公司均相同，且關係企業合併財務報表所應揭露相關資訊於前揭母子公司合併財務報告中均已揭露，爰不再另行編製關係企業合併財務報表。

特此聲明

  
公司名稱：統一企業股份有限公司  
負責人：羅智先 

中華民國 106 年 3 月 29 日

二、最近年度及截至年報刊印日止，私募有價證券辦理情形：無。

三、最近年度及截至年報刊印日止，子公司持有或處分本公司股票情形：無。

#### 四、其他必要補充說明事項

##### (一) 與財務資訊透明有關人員取得相關證照情形：

1. 中華民國會計師：財會部門7人、企業整合室1人。
2. 中華民國內部稽核師：財會部門2人、稽核室2人、行政服務部1人。
3. 國際內部稽核師：財會部門1人、稽核室1人。

##### (二) 補充揭露資訊：

1. 本公司之關鍵績效指標：請參閱第206頁。
2. 資產負債評價科目提列方式的評估依據及基礎：請參閱第206頁。
3. 非金融資產減損的會計處理：請參閱第208頁。
4. 內部重大資訊處理作業程序：請參閱第208頁。

#### 五、其他揭露事項

最近年度及截至年報刊印日止，有無發生證交法第36條第三項第二款所規定，對股東權益或證券價格有重大影響之事項：無。

## 補充揭露資訊

### 一、本公司之關鍵績效指標

本公司行業特殊性的關鍵績效指標為「毛利率」。食品加工製造業由於進入門檻相對低，因此透過持續調整產品組合，投資品牌經營，以強化自主訂價能力和提昇整體附加價值，是本公司的重點經營政策之一。

本公司持續貫徹優化產品組合策略，105年度毛利率提升至29.63%，106年度持續改善經營結構，強化高毛利品項的經營能力，堅持「品牌管理」的戰略核心。

### 二、資產負債評價科目提列方式的評估依據及基礎

#### (一) 應收帳款備抵呆帳提列政策

1. 目的：為評估帳款、票據收回之風險，先按個別帳款客戶之已知風險評估其個別回收狀況，再將剩餘具有相近似風險之客戶區分為不同之群組，各群組以帳(票)齡分析法分別設定不同之呆帳提列比率計提呆帳。
2. 提列依據：
  - (1) 備抵呆帳之提列：
    - A. ① 食糧群評價依風險高之各別客戶個案評估呆帳損失，若風險程度不高之客戶則依群組執行帳齡分析法評估。
    - ② 其餘各群依事業部之行業特性，定義高風險客戶，評估是否有個別客戶之個案呆帳，其餘參考過去經營之倒帳風險，依循現況採群組帳齡分析法評估。(如下附表一)
  - B. 客戶分為以下三類：
    - ① 一般客戶：依風險，於個案評估後，按各群組帳齡期間按提列比率計提。
    - ② 特殊客戶：統一集團轉投資綜合持股20%以上之子公司等，皆列為特殊客戶，合併個體不提列呆帳，其餘轉投資公司按風險評估結果計提呆帳。
    - ③ 已倒帳客戶：需依客戶提供之抵押品，評估其可收回之金額，另行設定呆帳提列比率計算之。
  - C. 會計單位依據以上計算出呆帳提列金額，並調整「備抵呆帳」科目金額。



附表一：各群別評估基礎及提列比率

資產負債 評價科目	評估依據	事業群別	個案風險評估後， 群組帳齡分析基礎	提列比率	
				有抵押品	無抵押品
備抵呆帳	帳齡分析法	速食群	A.未收帳款帳齡1~90天	0~10%	0~15%
			B.未收帳款帳齡91~180天	10~25%	30~70%
			C.未收帳款帳齡181~360天	20~25%	50~70%
			D.未收帳款帳齡361天以上	25~50%	70~90%
		乳飲群	A.未收帳款帳齡1~90天	0~15%	0~15%
			B.未收帳款帳齡91~180天	15~15%	15~20%
			C.未收帳款帳齡181~360天	25~25%	25~70%
			D.未收帳款帳齡361天以上	50~50%	50~100%
		食糧群	A.未收帳款帳齡1~90天	0~10%	0~15%
			B.未收帳款帳齡91~180天	12~15%	20~25%
			C.未收帳款帳齡181~360天	25~25%	70~80%
			D.未收帳款帳齡361天以上	50~50%	90~100%
		綜合食品群	A.未收帳款帳齡1~90天	0~5%	0~10%
			B.未收帳款帳齡91~180天	10~15%	20~30%
			C.未收帳款帳齡181~360天	20~25%	50~70%
			D.未收帳款帳齡361天以上	50~50%	90~100%
烘焙事業群	A.未收帳款帳齡1~90天	0~5%	0~10%		
	B.未收帳款帳齡91~180天	2.5~15%	20~20%		
	C.未收帳款帳齡181~360天	2.5~25%	20~70%		
	D.未收帳款帳齡361天以上	2.5~50%	20~100%		

## (2) 備抵呆帳之沖銷：

- A. 倒帳之認定：業務員於出售貨品後未能收回貨款或收到之票據到期未能兌現，即視為發生呆帳。
- B. 沖銷：
  - ① 實際發生呆帳損失時，應檢附合法憑證沖帳。
  - ② 呆帳沖銷時，應於發生當年度沖抵備抵呆帳，如有不足，得列為年度損失沖銷帳款。
  - ③ 客戶以不動產抵償貨款時，由法務單位協助與客戶訂立「代物清償契約書」，並取得及評估該項資產之公告現值及公平市價。

## (二) 備抵存貨跌價損失

採永續盤存制，以取得成本為入帳基礎，成本之計算採加權平均法。期末存貨採成本與淨變現價值孰低衡量，比較成本與淨變現價值孰低時，採逐項比較法。淨變現價值係指在正常情況下之估計售價減除至完工尚需投入之成本及推銷費用後之餘額。若成本高於淨變現價值時，則提列跌價損失，列入當期營業成本；淨變現價值回升時，則於貸方餘額範圍內沖減評價科目，並列入當期營業成本減項。

本公司存貨成本市價孰低之評價方式，係按照可區分之最小品項為基礎進行評估。實務上於屬於相同產品線且其目的或最終用途類似、於同一地區生產及銷售且實務上無法與該產品線之其他項目分離評價之存貨項目，併入相同評估項目中。

### (三) 金融商品評價

本公司金融商品公允價值估計如下：

1. 為衡量金融及非金融工具之公允價值所採用評價技術的各等級定義如下：

第一等級：企業於衡量日可取得之相同資產或負債於活絡市場之報價(未經調整)。

第二等級：資產或負債直接或間接之可觀察輸入值，但包括於第一等級之報價者除外。

第三等級：資產或負債之不可觀察輸入值。

2. 本公司用以衡量公允價值所使用之方法及假設說明如下：

本公司採用市場報價作為公允價輸入值(即第一等級)者，依工具之特性分列如下：

	上市(櫃)公司股票	開放型基金
市場報價	收盤價	淨值

3. 本公司對於公允價值歸類於第三等級之評價流程進行金融工具之獨立公允價值驗證，藉獨立來源資料使評價結果貼近市場狀態、確認資料來源係獨立、可靠、與其他資源一致以及代表可執行價格，並定期校準評價模型、進行回溯測試、更新評價模型所需輸入值及資料及其他任何必要之公允價值調整，以確保評價結果係屬合理。

## 三、非金融資產減損的會計處理

(一) 本公司於資產負債表日針對有減損跡象之資產，估計其可回收金額，當可回收金額低於其帳面價值時，則認列減損損失。可回收金額係指一項資產之淨公平價值或其使用價值，兩者較高者。當以前年度認列資產減損之情況不再存在時，則在以前年度提列損失金額之範圍內予以迴轉。

(二) 商譽應定期估計其可回收額，當可回收金額低於其帳面價值時，則認列減損損失，該減損損失於以後年度不得迴轉。

(三) 本公司採用金管會認可之國際會計準則第36號「資產減損」作為會計處理與入帳之依據。本公司105年12月31日止，經認列之非金融資產減損(損失)迴轉利益為\$605仟元，明細如下：

項 目	(單位：仟元)	
	認列於當期損益	認列於其他綜合損益
減損(損失)迴轉利益：		
不動產、廠房及設備	\$ 492	\$ 0
投資性不動產	113	0
	\$ 605	\$ 0

## 四、內部重大資訊處理作業程式

本公司目前尚未制定內部重大資訊處理作業書面程式，但已依證期局要求訂定「防範內線交易之內控內稽」辦法，已將內部重大資訊處理程式之運作納入內控內稽。

# 最近年度財務報告及會計師查核報告



會計師查核報告

(106)財審報字第 16003919 號

統一企業股份有限公司 公鑒：

## 查核意見

統一企業股份有限公司民國 105 年及 104 年 12 月 31 日之資產負債表，暨民國 105 年及 104 年 1 月 1 日至 12 月 31 日之個體綜合損益表、個體權益變動表、個體現金流量表，以及個體財務報表附註(包含重大會計政策彙總)，業經本會計師查核竣事。

依本會計師之意見，基於本會計師之查核結果及其他會計師之查核報告(請參閱其他事項段)，上開個體財務報表在所有重大方面係依照「證券發行人財務報告編製準則」編製，足以允當表達統一企業股份有限公司民國 105 年及 104 年 12 月 31 日之個體財務狀況，暨民國 105 年及 104 年 1 月 1 日至 12 月 31 日之個體財務績效及個體現金流量。

## 查核意見之基礎

本會計師係依照「會計師查核簽證財務報表規則」及中華民國一般公認審計準則執行查核工作。本會計師於該等準則下之責任將於「會計師查核個體財務報表之責任」段進一步說明。本會計師所隸屬事務所受獨立性規範之人員已依中華民國會計師職業道德規範，與統一企業股份有限公司保持超然獨立，並履行該規範之其他責任。基於本會計師之查核結果及其他會計師之查核報告，本會計師相信已取得足夠及適切之查核證據，以作為表示查核意見之基礎。

## 關鍵查核事項

關鍵查核事項係指依本會計師之專業判斷，對統一企業股份有限公司民國 105 年度個體財務報表之查核最為重要之事項。該等事項已於查核個體財務報表整體及形成查核意見之過程中予以回應，本會計師並不對該等事項單獨表示意見。

### 主題1：採用權益法之投資餘額之評價

有關採用權益法之投資之會計政策請詳個體財務報表附註四(十三)；會計項目說明請詳個體財務報表附註六(八)。

民國 105 年 12 月 31 日統一企業股份有限公司持有之子公司一開曼統一控股有限公司及統一超商股份有限公司，帳列採用權益法之投資餘額分別為新台幣 45,610,374 仟元及 11,697,426 仟元，因對該等子公司採用權益法之投資餘額占本公司資產總額約

37%，對財務報表影響重大，故本會計師將該等子公司採用權益法之投資餘額之評價列為查核最為重要事項之一，並將該等子公司之關鍵查核事項，列入統一企業股份有限公司之關鍵查核事項，分述如下：

#### 1. 開曼統一控股有限公司及其子公司－營業收入－大陸地區之商品銷售

##### 事項說明

開曼統一控股有限公司及其子公司之中國大陸地區之直接銷售客戶與經銷商為數眾多且分散於不同地域，針對距離較遠之客戶及經銷商，商品銷售之運輸與交付所需時間較長，因涉及銷售商品所有權風險及報酬移轉時點之複雜度，因此本會計師將開曼統一控股有限公司及其子公司之中國大陸地區之商品銷售營業收入列為本年度查核最為重要事項之一。

##### 因應之查核程序

本會計師對上開關鍵查核事項所敘明之特定層面已執行之因應程序彙列如下：

- (1) 執行必要程序以瞭解、評估並驗證商品銷售交易之內部控制，同時，針對資訊系統之一般控制環境進行了解與測試，並測試與商品銷售及收入認列有關之資訊系統，及其相關之系統自動控制。
- (2) 採用抽樣測試之方法，對不同地區及不同顧客之收入認列會計紀錄進行測試，包含針對相關收入認列佐證資料如顧客訂單、出貨單及顧客簽收紀錄等單據進行測試。此外，考量交易之性質與顧客特性，針對交易對象抽樣發函詢證，詢證內容包含交易金額及應收款項之餘額等。
- (3) 針對資產負債表日前後之特定期間內的銷貨交易進行測試，測試方式包含調節已認列之收入與相關送貨單及客戶簽收紀錄，藉此評估相關收入認列之適切性。

#### 2. 統一超商股份有限公司及其子公司－連鎖零售營業收入之完整性及正確性

##### 事項說明

統一超商股份有限公司及其子公司之連鎖零售營業收入主要係透過商品主檔資訊(如商品名稱、進貨成本、零售價、組合促銷等)之建置，由門市銷售時點情報系統(POS)記錄每次銷售交易之商品品項、數量、零售價及總銷售額，各門市每日結帳後將當日之銷售資料上傳至企業資源規劃系統(ERP)彙總處理並自動產生營業收入分錄。各門市每日亦須編製現金日報表以顯示每日銷售額與收款方式(包括現金、禮券、信用卡或電子支付憑證等)並將每日現金存入銀行。

由於連鎖零售營業收入具有單筆交易金額不高但筆數眾多之特性，且高度仰賴 POS 及 ERP 系統，前揭系統彙總處理及記錄營業收入的過程對於確保連鎖零售營業收入之完

整性及正確性至為重要，因此本會計師將統一超商股份有限公司及其子公司之連鎖零售營業收入之完整性及正確性列為查核最為重要事項之一。

#### 因應之查核程序

本會計師對上開關鍵查核事項所敘明之特定層面已執行之因應程序彙列如下：

- (1) 檢查新增或異動商品主檔資訊業經適當之核准且有相關憑證。
- (2) 檢查經核准之新增或異動商品主檔資訊正確輸入至商品主檔。
- (3) 檢查商品主檔資訊定期傳輸至各門市的 POS 系統。
- (4) 檢查 POS 系統之銷售資料定期且完整拋轉至 ERP 系統並自動產生營業收入分錄。
- (5) 檢查非由系統自動產生之營業收入分錄及相關憑證。
- (6) 檢查門市現金日報表暨相關憑證。
- (7) 檢查門市現金日報表所載現金存款金額與銀行匯款單金額一致。

### 3. 統一超商股份有限公司及其子公司－零售價法成本率之計算

#### 事項說明

統一超商股份有限公司及其子公司由於連鎖零售之商品種類眾多，因此採用零售價法估計存貨成本及銷貨成本。零售價法係按照進貨成本與進貨零售價的比率(成本率)計算存貨成本及銷貨成本的方法且高度仰賴系統中之進貨成本及進貨零售價，因此本會計師將統一超商股份有限公司及其子公司之零售價法成本率之計算列為查核最為重要事項之一。

#### 因應之查核程序

本會計師對上開關鍵查核事項所敘明之特定層面已執行之因應程序彙列如下：

- (1) 與管理當局訪談瞭解零售價法運算系統中成本率計算之方式，並於財務報表比較期間一致的採用。
- (2) 檢查新增或異動商品主檔資訊(如商品名稱、進貨成本、零售價、組合促銷等)經適當之核准並正確輸入至商品主檔資訊。
- (3) 檢查門市於進貨時使用 POS 驗收進貨後產生之進貨記錄與送貨單所載之進貨成本及進貨零售價一致。
- (4) 檢查 POS 系統之進貨成本與進貨零售價定期並完整拋轉至 ERP 系統且不可手動修改。

(5) 驗算成本率計算之正確性。

## **主題 2：採用權益法之投資產生之減損**

### 事項說明

有關採用權益法之投資之會計政策請詳個體財務報表附註四(十三)；非金融資產減損之會計政策，請詳個體財務報表附註四(十七)；會計項目之說明請詳個體財務報表附註六(八)。

民國 105 年 12 月 31 日統一企業股份有限公司持有之子公司—統樂開發事業股份有限公司，帳列採用權益法之投資為負數餘額新台幣 221,176 仟元(表列「其他非流動負債—其他」)。統樂開發事業股份有限公司之休閒事業開發投資計畫，因受環保相關法令影響，無法依原定計畫進行開發，故於民國 105 年度認列減損損失計新台幣 1,661,499 仟元，統一企業股份有限公司亦依持股比例採用權益法認列相關損失之份額，由於其減損評估之客觀證據及決定可回收金額之各項綜合考量因素涉及管理階層主觀判斷並具高度估計不確定性，因此，本會計師將統一企業股份有限公司對該子公司之投資所作之減損評估，列為查核最為重要事項之一。

### 因應之查核程序

本會計師對上開關鍵查核事項所敘明之特定層面已執行之因應程序彙列如下：

1. 就此休閒事業開發投資計畫之營運決策與管理階層討論，並複核管理階層過去營運決策之實際執行情形，以評估其執行之意圖與能力。
2. 確認管理階層辨識減損與否之客觀證據、流程及減損評估考量因素均一致採用，並確認所依據資料之可靠性。
3. 採用管理階層專家所出具之不動產鑑價報告作為查核證據之一，並執行下列查核程序：
  - (1) 評估專家之專業能力、適任能力及客觀性。
  - (2) 檢視專家報告之鑑價區域範圍及評估時點，確認與查核工作之關聯性。
  - (3) 評估專家所採用方法之適當性，及採用重要假設之攸關性及合理性。

## **其他事項 – 採用其他會計師**

統一企業股份有限公司民國 105 年度及 104 年度部分採用權益法之投資，其財務報表未經本會計師查核，而係由其他會計師查核。因此，本會計師對上開個體財務報表所表示意見中，有關該等公司財務報表所列之金額及附註十三所揭露之相關資訊，係依據其他會計師之查核報告。民國 105 年及 104 年 12 月 31 日前揭採用權益法之投資餘額分別為新台幣 6,821,574 及 7,760,542 仟元，各占總資產之 4.43%及 5.08%；民國 105 年

度及 104 年度認列之綜合利益(含採用權益法之子公司、關聯企業及合資損益之份額及其他綜合損益之份額)分別為新台幣 944,108 仟元及 1,077,213 仟元，各占綜合損益總額之 9.95%及 9.08%。

### **管理階層與治理單位對個體財務報表之責任**

管理階層之責任係依照「證券發行人財務報告編製準則」編製允當表達之個體財務報表，且維持與財務報表編製有關之必要內部控制，以確保財務報表未存有導因於舞弊或錯誤之重大不實表達。

於編製個體財務報表時，管理階層之責任亦包括評估統一企業股份有限公司繼續經營之能力、相關事項之揭露，以及繼續經營會計基礎之採用，除非管理階層意圖清算統一企業股份有限公司或停止營業，或除清算或停業外別無實際可行之其他方案。

統一企業股份有限公司之治理單位(含審計委員會)負有監督財務報導流程之責任。

### **會計師查核個體財務報表之責任**

本會計師查核個體財務報表之目的，係對財務報表整體是否存有導因於舞弊或錯誤之重大不實表達取得合理確信，並出具查核報告。合理確信係高度確信，惟依照中華民國一般公認審計準則執行之查核工作無法保證必能偵出個體財務報表存有之重大不實表達。不實表達可能導因於錯誤或舞弊。如不實表達之個別金額或彙總數可合理預期將影響個體財務報表使用者所作之經濟決策，則被認為具有重大性。

本會計師依照中華民國一般公認審計準則查核時，運用專業判斷並保持專業上之懷疑。本會計師亦執行下列工作：

1. 辨認並評估個體財務報表導因於舞弊或錯誤之重大不實表達風險；對所評估之風險設計及執行適當之因應對策；並取得足夠及適切之查核證據以作為查核意見之基礎。因舞弊可能涉及共謀、偽造、故意遺漏、不實聲明或踰越內部控制，故未偵出導因於舞弊之重大不實表達之風險高於導因於錯誤者。
2. 對與查核攸關之內部控制取得必要之瞭解，以設計當時情況下適當之查核程序，惟其目的非對統一企業股份有限公司內部控制之有效性表示意見。
3. 評估管理階層所採用會計政策之適當性，及其所作會計估計與相關揭露之合理性。
4. 依據所取得之查核證據，對管理階層採用繼續經營會計基礎之適當性，以及使統一企業股份有限公司繼續經營之能力可能產生重大疑慮之事件或情況是否存在重大不確定性，作出結論。本會計師若認為該等事件或情況存在重大不確定性，則須於查核報告中提醒個體財務報表使用者注意個體財務報表之相關揭露，或於該等揭露係屬不適當時修正查核意見。本會計師之結論係以截至查核報告日所取得之查核證據為基礎。

惟未來事件或情況可能導致統一企業股份有限公司不再具有繼續經營之能力。

5. 評估個體財務報表（包括相關附註）之整體表達、結構及內容，以及個體財務報表是否允當表達相關交易及事件。
6. 對於統一企業股份有限公司內組成個體之個體財務資訊取得足夠及適切之查核證據，以對財務報表表示意見。本會計師負責集團查核案件之指導、監督及執行，並負責形成個體財務報表之查核意見。

本會計師與治理單位溝通之事項，包括所規劃之查核範圍及時間，以及重大查核發現（包括於查核過程中所辨認之內部控制顯著缺失）。

本會計師亦向治理單位提供本會計師所隸屬事務所受獨立性規範之人員已遵循中華民國會計師職業道德規範中有關獨立性之聲明，並與治理單位溝通所有可能被認為會影響會計師獨立性之關係及其他事項（包括相關防護措施）。

本會計師從與治理單位溝通之事項中，決定對統一企業股份有限公司民國 105 年度個體財務報表查核之關鍵查核事項。本會計師於查核報告中敘明該等事項，除非法令不允許公開揭露特定事項，或在極罕見情況下，本會計師決定不於查核報告中溝通特定事項，因可合理預期此溝通所產生之負面影響大於所增進之公眾利益。

資 誠 聯 合 會 計 師 事 務 所

林姿妤



會計師

周建宏



前財政部證券管理委員會


核准簽證文號：(82)台財證(六)第 44927 號

前財政部證券暨期貨管理委員會

核准簽證文號：(88)台財證(六)第 95577 號

中 華 民 國 1 0 6 年 3 月 2 9 日






統一企業股份有限公司  
個體資產負債表  
民國105年及104年12月31日

單位：新台幣仟元

資	產	附註	105年12月31日		104年12月31日	
			金額	%	金額	%
<b>流動資產</b>						
1100	現金及約當現金	六(一)	\$ 4,976,270	3	\$ 2,524,180	2
1110	透過損益按公允價值衡量之金	六(二)				
	融資產—流動		-	-	3,600,000	3
1150	應收票據淨額	六(三)(四)	257,994	-	277,692	-
1170	應收帳款淨額	六(四)	567,736	-	546,425	-
1180	應收帳款—關係人淨額	七	3,878,046	3	3,488,114	2
1200	其他應收款		183,071	-	231,361	-
1210	其他應收款—關係人	七	382,860	-	355,055	-
130X	存貨	六(五)	2,222,635	2	2,171,617	2
1410	預付款項		112,974	-	113,580	-
11XX	<b>流動資產合計</b>		<u>12,581,586</u>	<u>8</u>	<u>13,308,024</u>	<u>9</u>
<b>非流動資產</b>						
1523	備供出售金融資產—非流動	六(六)(八)	6,150	-	32,370	-
1543	以成本衡量之金融資產—非流	六(七)				
	動		329,615	-	334,249	-
1550	採用權益法之投資	六(八)(十一)	118,148,937	77	116,420,864	76
1600	不動產、廠房及設備	六(九)(十一)及七	16,255,665	11	15,601,318	10
1760	投資性不動產淨額	六(十)(十一)	4,662,894	3	4,744,677	3
1840	遞延所得稅資產	六(二十七)	787,387	1	1,104,314	1
1915	預付設備款		408,050	-	514,945	1
1920	存出保證金		150,642	-	156,685	-
1930	長期應收票據及款項		76,399	-	88,232	-
1990	其他非流動資產—其他		460,615	-	377,699	-
15XX	<b>非流動資產合計</b>		<u>141,286,354</u>	<u>92</u>	<u>139,375,353</u>	<u>91</u>
1XXX	<b>資產總計</b>		<u>\$ 153,867,940</u>	<u>100</u>	<u>\$ 152,683,377</u>	<u>100</u>

(續次頁)



統一企業股份有限公司  
個體資產負債表  
民國105年及104年12月31日

單位：新台幣仟元

負債及權益		附註	105年12月31日		104年12月31日	
			金	%	金	%
<b>流動負債</b>						
2100	短期借款	六(十二)	\$ 10,680	-	\$ 52,575	-
2150	應付票據		-	-	7,133	-
2170	應付帳款		1,228,598	1	1,375,521	1
2180	應付帳款－關係人	七	160,924	-	146,058	-
2200	其他應付款	六(十三)	5,279,868	4	5,314,530	4
2220	其他應付款項－關係人	七	528,087	-	513,585	-
2230	本期所得稅負債	六(二十七)	151,560	-	173,137	-
2310	預收款項		130,052	-	129,010	-
2320	一年或一營業週期內到期長期負債	六(十四)(十五)	4,300,000	3	5,000,000	3
21XX	<b>流動負債合計</b>		<u>11,789,769</u>	<u>8</u>	<u>12,711,549</u>	<u>8</u>
<b>非流動負債</b>						
2530	應付公司債	六(十四)	13,200,000	9	17,500,000	12
2540	長期借款	六(十五)	28,398,662	18	19,998,786	13
2570	遞延所得稅負債	六(二十七)	1,752,357	1	1,692,236	1
2640	淨確定福利負債－非流動	六(十六)	4,016,038	3	4,357,033	3
2645	存入保證金		84,091	-	87,527	-
2670	其他非流動負債－其他	六(八)	221,176	-	-	-
25XX	<b>非流動負債合計</b>		<u>47,672,324</u>	<u>31</u>	<u>43,635,582</u>	<u>29</u>
2XXX	<b>負債總計</b>		<u>59,462,093</u>	<u>39</u>	<u>56,347,131</u>	<u>37</u>
<b>權益</b>						
<b>股本</b>						
3110	普通股股本	六(十七)(十九)	56,820,154	37	56,820,154	37
<b>資本公積</b>						
3200	資本公積	六(十八)	3,900,138	2	3,957,172	2
<b>保留盈餘</b>						
		六(十七)(十九)(二十七)				
3310	法定盈餘公積		15,136,198	10	13,725,414	9
3320	特別盈餘公積		4,042,765	3	4,043,384	3
3350	未分配盈餘		16,329,791	11	15,109,863	10
<b>其他權益</b>						
3400	其他權益	六(二十)	(1,823,199)	(2)	2,680,259	2
3XXX	<b>權益總計</b>		<u>94,405,847</u>	<u>61</u>	<u>96,336,246</u>	<u>63</u>
<b>重大或有負債及未認列之合約承諾</b>						
3X2X	<b>負債及權益總計</b>	六(二十九)、七及九	<u>\$ 153,867,940</u>	<u>100</u>	<u>\$ 152,683,377</u>	<u>100</u>

後附個體財務報表附註為本個體財務報告之一部分，請併同參閱。

董事長：羅智先

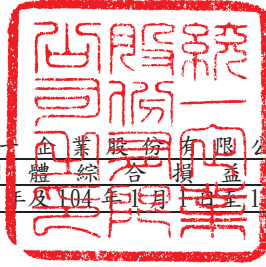


經理人：侯榮隆



會計主管：吳琮斌





統一企業股份有限公司  
個體綜合損益表  
民國105年及104年1月1日至12月31日

單位：新台幣仟元  
(除每股盈餘為新台幣元外)

項目	附註	105 年 度		104 年 度	
		金額	%	金額	%
4000 營業收入	六(二十一)及七	\$ 38,919,076	100	\$ 38,286,883	100
5000 營業成本	六(五)(二十五)(二十六)及七	( 27,386,337)	( 70)	( 27,180,186)	( 71)
5900 營業毛利		11,532,739	30	11,106,697	29
營業費用	六(二十五)(二十六)及七				
6100 推銷費用		( 5,607,191)	( 15)	( 5,405,411)	( 14)
6200 管理費用		( 3,428,370)	( 9)	( 3,516,277)	( 9)
6300 研究發展費用		( 480,772)	( 1)	( 435,155)	( 1)
6000 營業費用合計		( 9,516,333)	( 25)	( 9,356,843)	( 24)
6900 營業利益		2,016,406	5	1,749,854	5
營業外收入及支出					
7010 其他收入	六(二十二)及七	2,001,708	5	1,925,736	5
7020 其他利益及損失	六(二)(六)(十一)(二十三)	( 970,290)	( 2)	( 1,078,582)	( 3)
7050 財務成本	六(二十四)	( 469,186)	( 1)	( 446,920)	( 1)
7070 採用權益法認列之子公司、關聯企業及合資損益之份額	六(八)				
7000 營業外收入及支出合計		12,594,592	32	12,391,084	32
7900 稅前淨利		13,156,824	34	12,791,318	33
7900 稅前淨利		15,173,230	39	14,541,172	38
7950 所得稅費用	六(二十七)	( 646,511)	( 2)	( 433,333)	( 1)
8200 本期淨利		\$ 14,526,719	37	\$ 14,107,839	37
其他綜合損益(淨額)					
不重分類至損益之項目					
8311 確定福利計畫之再衡量數	六(十六)	(\$ 303,633)	( 1)	(\$ 139,210)	-
8330 採用權益法認列之子公司、關聯企業及合資之其他綜合損益之份額-不重分類至損益之項目		( 280,580)	-	( 229,246)	( 1)
8349 與不重分類之項目相關之所得稅	六(二十七)	51,618	-	23,666	-
後續可能重分類至損益之項目					
8361 國外營運機構財務報表換算之兌換差額	六(二十)	( 3,422,689)	( 9)	( 1,070,337)	( 3)
8380 採用權益法認列之子公司、關聯企業及合資之其他綜合損益之份額-可能重分類至損益之項目	六(二十)	( 1,075,071)	( 3)	( 821,830)	( 2)
8399 與可能重分類之項目相關之所得稅	六(六)(二十七)	( 5,698)	-	( 4,804)	-
8300 其他綜合損益(淨額)		(\$ 5,036,053)	( 13)	(\$ 2,241,761)	( 6)
8500 本期綜合損益總額		\$ 9,490,666	24	\$ 11,866,078	31
每股盈餘	六(二十八)				
9750 基本		\$ 2.56		\$ 2.48	
9850 稀釋		\$ 2.54		\$ 2.47	

後附個體財務報表附註為本個體財務報告之一部分，請併同參閱。

董事長：羅智先




經理人：侯榮隆



會計主管：吳琮斌





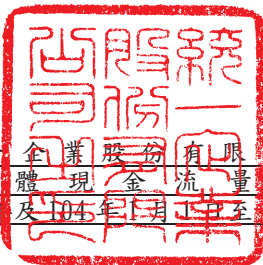


統一企業股份有限公司  
個體現金流量表  
民國 105 年及 104 年 1 月 1 日至 2 月 31 日

單位：新台幣仟元

	附註	105 年 度	104 年 度
<b>營業活動之現金流量</b>			
本期稅前淨利		\$ 15,173,230	\$ 14,541,172
調整項目			
收益費損項目			
透過損益按公允價值衡量之金融資產淨損 失(利益)	六(二)(二十三)	1,860	( 30,320 )
呆帳損失迴轉數	六(四)	( 6,978 )	( 8,357 )
處分備供出售金融資產(利益)損失		( 1,440 )	1,772
處分以成本衡量之金融資產損失		452	-
採用權益法之子公司、關聯企業及合資損 益之份額	六(八)	( 12,594,592 )	( 12,391,084 )
處分採用權益法之投資利益		-	( 19,242 )
不動產、廠房及設備折舊費用	六(九)	1,149,975	923,583
處分不動產、廠房及設備淨(利益)損失	六(二十三)	( 163,698 )	20,882
投資性不動產折舊費用	六(十)	49,653	46,160
處分投資性不動產損失	六(二十三)	105	165
金融資產減損損失	六(六)	-	19,280
非金融資產減損(迴轉利益)損失	六(十一)	( 605 )	45,560
攤銷費用		9,896	9,827
應收租金攤銷		13,928	13,556
利息收入	六(二十二)	( 8,082 )	( 2,292 )
股利收入	六(二十二)	( 14,672 )	( 17,866 )
財務成本	六(二十四)	469,186	446,920
與營業活動相關之資產/負債變動數			
與營業活動相關之資產之淨變動			
透過損益按公允價值衡量之金融資產		3,598,140	( 169,680 )
應收票據		26,422	86,852
應收帳款		( 21,057 )	89,518
應收帳款－關係人		( 389,932 )	( 209,176 )
其他應收款		46,195	( 10,404 )
其他應收款－關係人		( 27,805 )	4,465
存貨		( 51,018 )	115,659
預付款項		( 3,251 )	( 15,774 )
與營業活動相關之負債之淨變動			
應付票據		( 7,133 )	( 2,369 )
應付帳款		( 146,923 )	96,801
應付帳款－關係人		14,866	16,003
其他應付款		19,965	580,451
其他應付款－關係人		14,502	( 296,252 )
預收款項		1,042	( 28,160 )
淨確定福利負債－非流動		( 644,628 )	( 263,845 )
營運產生之現金流入		6,507,603	3,593,805
收取之利息		8,082	2,292
收取之股利		6,339,947	6,146,288
支付之利息		( 497,910 )	( 462,018 )
支付之所得稅		( 245,120 )	( 235,355 )
營業活動之淨現金流入		12,112,602	9,045,012

(續次頁)

  
 統一企業股份有限公司  
 個體現金流量表  
 民國 105 年及 104 年 1 月 1 日至 12 月 31 日

單位：新台幣仟元

	附註	105 年 度	104 年 度
<u>投資活動之現金流量</u>			
出售備供出售金融資產現金收入數		\$ 27,660	\$ 47,617
以成本衡量之金融資產減資退回股款		4,182	16,800
取得採用權益法之投資－子公司價款		-	( 1,854,900 )
取得採用權益法之投資－非子公司價款		( 72,954 )	-
出售採用權益法之投資－非子公司現金收入數		-	16,952
採用權益法之投資退回股款		-	120,500
購置不動產、廠房及設備現金支付數	六(三十)	( 431,723 )	( 817,257 )
購置不動產、廠房及設備支付之利息	六(九)(三十)	( 7,128 )	( 16,005 )
出售不動產、廠房及設備價款		230,723	17,843
存出保證金減少(增加)		6,043	( 9,816 )
預付設備款備款增加		( 1,306,975 )	( 2,125,198 )
預付設備款支付之利息	六(九)	( 8,042 )	( 13,874 )
其他非流動資產增加		( 92,812 )	( 40,279 )
投資活動之淨現金流出		( 1,651,026 )	( 4,657,617 )
<u>籌資活動之現金流量</u>			
短期借款(減少)增加		( 41,895 )	19,111
償還應付公司債		( 4,000,000 )	( 3,150,000 )
舉借長期借款		214,200,000	147,970,000
償還長期借款		( 206,800,124 )	( 140,220,090 )
存入保證金減少		( 3,436 )	( 1,237 )
發放現金股利	六(十九)	( 11,364,031 )	( 7,648,867 )
籌資活動之淨現金流出		( 8,009,486 )	( 3,031,083 )
本期現金及約當現金增加數		2,452,090	1,356,312
期初現金及約當現金餘額	六(一)	2,524,180	1,167,868
期末現金及約當現金餘額	六(一)	\$ 4,976,270	\$ 2,524,180

後附個體財務報表附註為本個體財務報告之一部分，請併同參閱。

董事長：羅智先



經理人：侯榮隆



會計主管：吳琮斌





統一企業股份有限公司  
個體財務報表附註  
 民國105年度及104年度

單位：新台幣仟元  
 (除特別註明者外)

一、公司沿革

(一)統一企業股份有限公司(以下簡稱「本公司」)係依據公司法及其他有關法令之規定，於民國56年8月奉准創立。主要經營項目為各種飲料、食品、飼料、麵粉等之製造、加工及買賣業務。

(二)本公司股票自民國76年12月起在台灣證券交易所上市買賣。

二、通過財務報告之日期及程序

本個體財務報告已於民國106年3月29日經董事會通過後發布。

三、新發布及修訂準則及解釋之適用

(一)已採用金融監督管理委員會(以下簡稱「金管會」)認可之新發布、修正後國際財務報導準則之影響

無。

(二)尚未採用金管會認可之新發布、修正後國際財務報導準則之影響

下表彙列金管會認可之民國106年適用之國際財務報導準則之新發布、修正及修訂之準則及解釋：

<u>新發布/修正/修訂準則及解釋</u>	<u>國際會計準則理事會 發布之生效日</u>
國際財務報導準則第10號、第12號及國際會計準則第28號之修正「投資個體：適用合併報表之例外規定」	民國105年1月1日
國際財務報導準則第11號之修正「取得聯合營運權益之會計處理」	民國105年1月1日
國際財務報導準則第14號「管制遞延帳戶」	民國105年1月1日
國際會計準則第1號之修正「揭露倡議」	民國105年1月1日
國際會計準則第16號及第38號之修正「可接受之折舊及攤銷方法之闡釋」	民國105年1月1日
國際會計準則第16號及第41號之修正「農業：生產性植物」	民國105年1月1日
國際會計準則第19號之修正「確定福利計畫：員工提撥」	民國103年7月1日
國際會計準則第27號之修正「單獨財務報表之權益法」	民國105年1月1日
國際會計準則第36號之修正「非金融資產可回收金額之揭露」	民國103年1月1日
國際會計準則第39號之修正「衍生工具之約務更替與避險會計之持續適用」	民國103年1月1日

國際會計準則理事會  
發布之生效日

新發布/修正/修訂準則及解釋

國際財務報導解釋第21號「公課」	民國103年1月1日
2010-2012週期之年度改善	民國103年7月1日
2011-2013週期之年度改善	民國103年7月1日
2012-2014週期之年度改善	民國105年1月1日

除下列所述者外，本公司經評估上述準則及解釋對本公司財務狀況與財務績效並無重大影響：

國際會計準則第36號之修正「非金融資產可回收金額之揭露」

當現金產生單位包含商譽或非確定耐用年限之無形資產但未有減損時，移除揭露可回收金額之規定；當個別資產（包括商譽）或現金產生單位認列或迴轉之減損金額重大，應揭露該資產之可回收金額，且若可回收金額係基於公允價值減處分成本，應揭露公允價值層級之等級和衡量公允價值之評價技術及關鍵假設。

經評估該修正將使本公司增加資產減損之揭露。

(三) 國際會計準則理事會(以下簡稱「IASB」)已發布但尚未經金管會認可之國際財務報導準則之影響

下表彙列IASB已發布但尚未納入金管會認可之民國106年適用之國際財務報導準則之新發布、修正及修訂之準則及解釋：

新發布/修正/修訂準則及解釋	國際會計準則理事會 發布之生效日
國際財務報導準則第2號之修正「股份基礎給付交易之分類及衡量」	民國107年1月1日
國際財務報導準則第4號之修正「屬國際財務報導準則第4號之保險合約適用國際財務報導準則第9號『金融工具』之方法」	民國107年1月1日
國際財務報導準則第9號「金融工具」	民國107年1月1日
國際財務報導準則第10號及國際會計準則第28號之修正「投資者與其關聯企業或合資間之資產出售或投入」	待國際會計準則理事會決定
國際財務報導準則第15號「客戶合約之收入」	民國107年1月1日
國際財務報導準則第15號之修正「國際財務報導準則第15號『客戶合約之收入』之闡釋」	民國107年1月1日
國際財務報導準則第16號「租賃」	民國108年1月1日
國際會計準則第7號之修正「揭露倡議」	民國106年1月1日
國際會計準則第12號之修正「未實現損失遞延所得稅資產之認列」	民國106年1月1日



國際會計準則第40號之修正「投資性不動產之轉換」	民國107年1月1日
國際財務報導解釋第22號「外幣交易及預收付對價」	民國107年1月1日
2014-2016週期之年度改善-國際財務報導準則第1號「首次國際財務報導準則」	民國107年1月1日
2014-2016週期之年度改善-國際財務報導準則第12號「對其他個體之權益之揭露」	民國106年1月1日
2014-2016週期之年度改善-國際會計準則第28號「投資關聯企業及合資」	民國107年1月1日

除下列所述者外，本公司經評估上述準則及解釋對本公司財務狀況與財務績效並無重大影響，相關影響金額待評估完成時予以揭露：

#### 1. 國際財務報導準則第9號「金融工具」

- (1) 金融資產債務工具按企業之經營模式及合約現金流量特性判斷，可分類為透過損益按公允價值衡量之金融資產、透過其他綜合損益按公允價值衡量之金融資產及按攤銷後成本衡量之金融資產；金融資產權益工具分類為透過損益按公允價值衡量之金融資產，除非企業作不可撤銷之選擇將非交易目的之權益工具的公允價值認列於其他綜合損益。
- (2) 金融資產債務工具之減損評估應採預期信用損失模式，於每一資產負債表日評估該工具之信用風險是否有顯著增加，以適用12個月之預期信用損失或存續期間之預期信用損失（於發生減損前之利息收入按資產帳面總額估計）；或是否業已發生減損，於發生減損後之利息收入按提列備抵呆帳後之帳面淨額估計。應收帳款（不包含重大財務組成部分）應按存續期間之預期信用損失衡量備抵損失。

#### 2. 國際財務報導準則第16號「租賃」

國際財務報導準則第16號「租賃」取代國際會計準則第17號「租賃」及其相關解釋及解釋公告。此準則規定承租人應認列使用權資產及租賃負債（除租賃期間短於12個月或低價值標的資產之租賃外）；出租人會計處理仍相同，按營業租賃及融資租賃兩種類型處理，僅增加相關揭露。

#### 3. 國際會計準則第7號之修正「揭露倡議」

此修正要求企業增加揭露有關（來自）籌資活動之負債變動，包括來自現金及非現金之變動。

#### 4. 國際會計準則第40號之修正「投資性不動產之轉換」

此修正釐清僅於用途改變時，始能轉入投資性不動產或從投資性不動產轉出。不動產用途是否改變應考量該不動產是否仍符合投資性不動產之定義及是否有證據證明用途改變，若僅管理階層使用該不動產之意圖改變，不足以作為支持用途改變之證據。此外，該修正新增證明用途改變之例，包括建造中或開發中之不動產（無須已完工之不動產），開始轉供自用時可從投資性不動產轉換為自用不動產及於租賃開始日可將存貨轉換為投資性不動產。

## 5. 2014-2016 週期之年度改善

國際財務報導準則第 12 號「對其他個體之權益之揭露」

此修正釐清當企業對子公司、合資或關聯企業之權益（或其對合資或關聯企業之權益之一部分）依國際財務報導準則第 5 號「待出售非流動資產及停業單位」之規定分類為待出售時，企業僅無須依第 B10 至 B16 段之規定揭露該子公司、合資或關聯企業之彙總性財務資訊，亦即該準則要求揭露之其他資訊仍應揭露。

## 四、重大會計政策之彙總說明

編製本個體財務報告所採用之主要會計政策說明如下。除另有說明外，此等政策在所有報導期間一致地適用。

### (一) 遵循聲明

本個體財務報告係依據「證券發行人財務報告編製準則」編製。

### (二) 編製基礎

1. 除下列重要項目外，本個體財務報告係按歷史成本編製：

(1) 按公允價值衡量之透過損益按公允價值衡量之金融資產及負債（包括衍生工具）。

(2) 按公允價值衡量之備供出售金融資產。

(3) 按退休基金資產減除確定福利義務現值之淨額認列之確定福利負債。

2. 編製符合金管會認可之國際財務報導準則、國際會計準則、解釋及解釋公告（以下簡稱「IFRSs」）之個體財務報告需要使用一些重要會計估計，在應用本公司的會計政策過程中亦需要管理階層運用其判斷，涉及高度判斷或複雜性之項目，或涉及個體財務報告之重大假設及估計之項目，請詳附註五、重大會計判斷、估計及假設不確定性之主要來源之說明。

### (三) 外幣換算

本公司個體財務報告所列之項目，係以本公司所處主要經濟環境之貨幣（即功能性貨幣）衡量。本個體財務報告係以本公司之功能性貨幣「新台幣」作為表達貨幣列報。

1. 外幣交易採用交易日或衡量日之即期匯率換算為功能性貨幣，換算此等交易產生之換算差額認列為當期損益。

2. 外幣貨幣性資產及負債餘額，按資產負債表日之即期匯率評價調整，因調整而產生之換算差額認列為當期損益。

3. 外幣非貨幣性資產及負債餘額，屬透過損益按公允價值衡量者，按資產負債表日之即期匯率評價調整，因調整而產生之兌換差額認列為當期損益；屬透過其他綜合損益按公允價值衡量者，按資產負債表日之即期匯率評價調整，因調整而產生之兌換差額認列於其他綜合損益項目；屬非按公允價值衡量者，則按初始交易日之歷史匯率衡量。

4. 所有兌換損益於個體綜合損益表之「其他利益及損失」列報。

#### (四) 資產負債區分流動及非流動之分類標準

1. 資產符合下列條件之一者，分類為流動資產：

- (1) 預期將於正常營業週期中實現該資產，或意圖將其出售或消耗者。
- (2) 主要為交易目的而持有者。
- (3) 預期於資產負債表日後 12 個月內實現者。
- (4) 現金或約當現金，但於資產負債表日後至少 12 個月交換或用以清償負債受到限制者除外。

本公司將所有不符合上述條件之資產分類為非流動。

2. 負債符合下列條件之一者，分類為流動負債：

- (1) 預期將於正常營業週期中清償者。
- (2) 主要為交易目的而持有者。
- (3) 預期於資產負債表日後 12 個月內到期清償者。
- (4) 不能無條件將清償期限遞延至資產負債表日後至少 12 個月者。負債之條款，可能依交易對方之選擇，以發行權益工具而導致清償者，不影響其分類。

本公司將所有不符合上述條件之負債分類為非流動。

#### (五) 約當現金

1. 約當現金係指短期並具高度流動性之投資，該投資可隨時轉換成定額現金且價值變動之風險甚小。
2. 定期存款及附買回票券符合前述定義且持有目的係為滿足營運上之短期現金承諾者，分類為約當現金。

#### (六) 透過損益按公允價值衡量之金融資產

1. 透過損益按公允價值衡量之金融資產係指持有供交易之金融資產或原始認列時被指定為透過損益按公允價值衡量之金融資產。金融資產若在取得時主要係為短期內出售，則分類為持有供交易之金融資產。衍生工具除依避險會計被指定為避險項目外，均分類為持有供交易之金融資產。本公司於金融資產符合下列條件之一時，於原始認列時將其指定為透過損益按公允價值衡量：
  - (1) 係混合(結合)合約；或
  - (2) 可消除或重大減少衡量或認列不一致；或
  - (3) 係依書面之風險管理或投資策略，以公允價值基礎管理並評估其績效之投資。
2. 本公司對於符合交易慣例之透過損益按公允價值衡量之金融資產係採用交易日會計。
3. 透過損益按公允價值衡量之金融資產，於原始認列時按公允價值衡量，相關交易成本則認列為當期損益。續後按公允價值衡量，其公允價值之變動認列於當期損益。

### (七) 備供出售金融資產

1. 備供出售金融資產係指定為備供出售或未被分類為任何其他類別之非衍生金融資產。
2. 本公司對於符合交易慣例之備供出售金融資產係採用交易日會計。
3. 備供出售金融資產於原始認列時按其公允價值加計交易成本衡量，續後按公允價值衡量，其公允價值之變動認列於其他綜合損益。對於持有無活絡市場公開報價之權益工具投資，或與此種無活絡市場公開報價權益工具連結且須以交付該等權益工具交割之衍生工具，當其公允價值無法可靠衡量時，本公司將其列報為「以成本衡量之金融資產」。

### (八) 放款及應收款

係屬原始產生之放款及應收款，係在正常營業過程中就商品銷售或服務提供所產生之應收客戶款項。於原始認列時按公允價值衡量，後續採有效利息法按攤銷後成本扣除減損後之金額衡量，惟屬未付息之短期應收帳款，因折現影響不大，後續以原始發票金額衡量。

### (九) 金融資產減損

1. 本公司於每一資產負債表日，評估是否已經存在減損之任何客觀證據，顯示某一或一組金融資產於原始認列後發生一項或多項事項（即「損失事項」），且該損失事項對一金融資產或一組金融資產之估計未來現金流量具有能可靠估計之影響。
2. 本公司用以決定是否存在減損損失之客觀證據的政策如下：
  - (1) 發行人或債務人之重大財務困難；
  - (2) 由於財務困難而使該金融資產之活絡市場消失；
  - (3) 可觀察到之資料顯示，一組金融資產之估計未來現金流量於該等資產原始認列後發生可衡量之減少，雖然該減少尚無法認定係屬該組中之某個別金融資產，該等資料包括該組金融資產之債務人償付狀況之不利變化，或與該組金融資產中資產違約有關之全國性或區域性經濟情況；
  - (4) 發行人所處營運之技術、市場、經濟或法令環境中所發生具不利影響之重大改變的資訊，且該證據顯示可能無法收回該權益投資之投資成本；或
  - (5) 權益工具投資之公允價值大幅或持久性下跌至低於成本。
3. 本公司經評估當已存在減損之客觀證據，且已發生減損損失時，按以下各類別處理：
  - (1) 以攤銷後成本衡量之金融資產  
係以該資產帳面金額與估計未來現金流量按該金融資產原始有效利率折現之現值間之差額，認列減損損失於當期損益。當後續期間減損損失金額減少，且該減少能客觀地與認列減損後發生之事項相連結，則先前認列之減損損失在未認列減損情況下於迴轉日應有之攤銷後成本之限額內於當期損益迴轉。認列及迴轉減損損失之金額係藉由備

抵帳戶調整資產之帳面金額。

(2) 以成本衡量之金融資產

係以該資產帳面金額與估計未來現金流量按類似金融資產之現時市場報酬率折現之現值間之差額，認列減損損失於當期損益。此類減損損失續後不得迴轉。認列減損損失之金額係藉由備抵帳戶調整資產之帳面金額。

(3) 備供出售金融資產

係以該資產之取得成本(減除任何已償付之本金及攤銷數)與現時公允價值間之差額，再減除該金融資產先前列入損益之減損損失，自其他綜合損益重分類至當期損益。屬債務工具投資者，當其公允價值於後續期間增加，且該增加能客觀地連結至減損損失認列後發生之事項，則該減損損失於當期損益迴轉。屬權益工具投資者，其已認列於損益之減損損失不得透過當期損益迴轉。認列及迴轉減損損失之金額係藉由備抵帳戶調整資產之帳面金額。

(十) 金融資產之除列

當本公司對收取來自金融資產現金流量之合約之權利失效時，將除列金融資產。

(十一) 租賃(出租人)

1. 依據租賃契約之條件，當租賃所有權之幾乎所有風險與報酬由承租人承擔時，分類為融資租賃。
2. 營業租賃係指融資租賃以外之租賃。租賃收益(扣除給予承租人之任何誘因)於租賃期間內按直線法攤銷認列為當期損益。

(十二) 存貨

存貨按成本與淨變現價值孰低者衡量，成本結轉按加權平均法計算。製成品及在製品之成本包括原料、直接人工、其他直接成本及生產相關之製造費用(按正常產能分攤)，惟不包括借款成本。比較成本與淨變現價值孰低時，採逐項比較法。淨變現價值係指在正常營業過程中之估計售價減除至完工尚須投入之估計成本及相關變動銷售費用後之餘額。若成本高於淨變現價值時，則提列跌價損失，列入當期營業成本；淨變現價值回升時，則於貸方餘額範圍內沖減評價科目，並列入當期營業成本減項。

(十三) 採用權益法之投資/子公司及關聯企業

1. 子公司指受本公司控制之個體(包括結構型個體)，當本公司暴露於來自對該個體之參與之變動報酬或對該等變動報酬享有權利，且透過對該個體之權力有能力影響該等報酬時，本公司即控制該個體。
2. 本公司與子公司間交易所產生之未實現損益業已銷除。子公司之會計政策已作必要之調整，與本公司採用之政策一致。
3. 本公司對子公司取得後之損益份額認列為當期損益，對其取得後之其他綜合損益份額則認列為其他綜合損益。如本公司對子公司所認列之損失份額等於或超過在該子公司之權益時，本公司繼續按持股比例認

列損失。

4. 對子公司持股之變動若未導致喪失控制（與非控制權益之交易），係作為權益交易處理，亦即視為與業主間進行之交易。非控制權益之調整金額與所支付或收取對價之公允價值間之差額係直接認列為權益。
5. 關聯企業指所有本公司對其有重大影響而無控制之個體，一般係直接或間接持有其 20% 以上表決權之股份。本公司對關聯企業之投資採用權益法處理，取得時依成本認列。
6. 本公司對關聯企業取得後之損益份額認列為當期損益，對其取得後之其他綜合損益份額則認列為其他綜合損益。如本公司對任一關聯企業之損失份額等於或超過其在該關聯企業之權益（包括任何其他無擔保之應收款），本公司不認列進一步之損失，除非本公司對該關聯企業發生法定義務、推定義務或已代其支付款項。
7. 當關聯企業發生非損益及其他綜合損益之權益變動且不影響對關聯企業之持股比例時，本公司將歸屬於本公司可享有關聯企業份額下之權益變動按持股比例認列為「資本公積」。
8. 本公司與關聯企業間交易所產生之未實現損益業已依其對關聯企業之權益比例銷除；除非證據顯示該交易所轉讓之資產已減損，否則未實現損失亦予以銷除。關聯企業之會計政策已作必要之調整，與本公司採用之政策一致。
9. 關聯企業增發新股時，若本公司未按比例認購或取得，致使投資比例發生變動但仍對其有重大影響，該股權淨值變動之增減數係調整「資本公積」及「採用權益法之投資」。若致使投資比例下降者，除上述調整外，與該所有權權益之減少有關而先前已認列於其他綜合損益之利益或損失，且該利益或損失於處分相關資產或負債時須被重分類至損益者，依減少比例重分類至損益。
10. 當本公司喪失對關聯企業之重大影響，對原關聯企業之剩餘投資係按公允價值重新衡量，公允價值與帳面金額之差額認列為當期損益。
11. 當本公司處分關聯企業時，如喪失對該關聯企業之重大影響，對於先前認列於其他綜合損益與該關聯企業有關之所有金額，其會計處理與本公司若直接處分相關資產或負債之基礎相同，亦即如先前認列為其他綜合損益之利益或損失，於處分相關資產或負債時將被重分類為損益，則當喪失對關聯企業之重大影響時，將該利益或損失自權益重分類為損益。如仍對該關聯企業有重大影響，僅按比例將先前在其他綜合損益中認列之金額依上述方式轉出。
12. 當本公司處分關聯企業時，如喪失對該關聯企業之重大影響，將與該關聯企業有關之資本公積轉列損益；如仍對該關聯企業有重大影響，則按處分比例轉列損益。
13. 依「證券發行人財務報告編製準則」規定，個體財務報告當期損益及其他綜合損益應與合併基礎編製之財務報告中當期損益及其他綜合損益歸屬於母公司業主之分攤數相同，個體財務報告業主權益應與合

併基礎編製之財務報告中歸屬於母公司業主之權益相同。

#### (十四) 不動產、廠房及設備

1. 不動產、廠房及設備係以取得成本為入帳基礎，並將購建期間之有關利息資本化。
2. 後續成本只有在與該項目有關之未來經濟效益很有可能流入本公司，且該項目之成本能可靠衡量時，才包括在資產之帳面金額或認列為一項單獨資產。被重置部分之帳面金額應除列。所有其他維修費用於發生時認列為當期損益。
3. 不動產、廠房及設之後續衡量採成本模式，除土地不提折舊外，其他按估計年限以直線法計提折舊，不動產、廠房及設備各項組成若屬重大，則單獨提列折舊。
4. 本公司於每一財務年度結束日對各項資產之殘值、耐用年限及折舊方法進行檢視，若殘值及耐用年限之預期值與先前之估計不同時，或資產所含之未來經濟效益之預期消耗型態已有重大變動，則自變動發生日起依國際會計準則第8號「會計政策、會計估計變動及錯誤」之會計估計變動規定處理。各項資產之耐用年限如下：

<u>資 產 名 稱</u>	<u>耐 用 年 限</u>
房屋及建築	2 ~ 55 年
機器及水電設備	2 ~ 19 年
運輸設備	2 ~ 5 年
辦公設備	1 ~ 11 年
租賃改良	2 ~ 28 年
其他設備	2 ~ 30 年

#### (十五) 租賃資產/租賃(承租人)

營業租賃之給付扣除自出租人收取之任何誘因，於租賃期間內按直線法攤銷認列為當期損益。

#### (十六) 投資性不動產

投資性不動產以取得成本認列，後續衡量採成本模式。除土地外，按估計耐用年限以直線法提列折舊，耐用年限為 15~55 年。

#### (十七) 非金融資產減損

本公司於資產負債表日針對有減損跡象之資產，估計其可回收金額，當可回收金額低於其帳面價值時，則認列減損損失。可回收金額係指一項資產之公允價值減處分成本或其使用價值，兩者較高者。當以前年度已認列資產減損之情況不存在時，則迴轉減損損失，惟迴轉減損損失而增加之資產帳面金額，不超過該資產若未認列減損損失情況下減除折舊或攤銷後之帳面金額。

## (十八) 借款

1. 借款於原始認列時按公允價值扣除交易成本後之金額衡量，後續就扣除交易成本後之價款與贖回價值之任何差額採有效利息法按攤銷後成本於借款期間內衡量。
2. 設立借款額度時支付之費用，當很有可能提取部分或全部額度，則該費用認列為借款之交易成本，予以遞延至動支發生時認列為有效利率之調整；當不太可能提取部分或全部額度，則認列該費用為預付款項，並在額度相關之期間內攤銷。

## (十九) 應付票據及帳款

應付票據及帳款係在正常營業過程中自供應商取得商品或勞務而應支付之義務。於原始認列時按公允價值衡量，後續採有效利息法按攤銷後成本衡量，惟屬未付息之短期應付帳款，因折現影響不重大，後續以原始發票金額衡量。

## (二十) 透過損益按公允價值衡量之金融負債

1. 透過損益按公允價值衡量之金融負債係指持有供交易之金融負債或原始認列時被指定為透過損益按公允價值衡量之金融負債。分類為持有供交易之金融負債係於取得時之主要目的為短期內再買回，及除依避險會計被指定為避險工具外之衍生工具。本公司於金融負債符合下列條件之一時，於原始認列時將其指定為透過損益按公允價值衡量：
  - (1) 係混合(結合)合約；
  - (2) 可消除或重大減少衡量或認列不一致；
  - (3) 係依書面之風險管理政策，以公允價值基礎管理並評估其績效之工具。
2. 透過損益按公允價值衡量之金融負債，於原始認列時按公允價值衡量，相關交易成本則認列為當期損益。續後按公允價值衡量，其公允價值之變動認列於當期損益。

## (二十一) 金融負債之除列

本公司於合約所載之義務履行，取消或到期時，除列金融負債。

## (二十二) 金融資產及負債之互抵

當有法律上可執行之權利將所認列之金融資產及負債金額抵銷，且意圖以淨額基礎交割或同時實現資產及清償負債時，始可將金融資產及金融負債互抵，並於資產負債表中以淨額表達。

## (二十三) 金融負債及權益工具

本公司發行之普通應付公司債，於原始認列時按公允價值扣除交易成本後之金額衡量，與贖回價值間之差額認列為應付公司債溢折價，列為應付公司債之加項或減項；後續採有效利息法按攤銷後成本於債券流通期間內認列為當期損益，作為「財務成本」之調整項目。



## (二十四) 衍生金融工具

衍生工具於原始認列時按簽訂合約當日之公允價值衡量，續後按公允價值衡量，其公允價值之變動認列於當期損益。對於與公允價值無法可靠衡量之無報價之權益工具連結，並以交付該權益工具交割之衍生工具，本公司將其列報為「以成本衡量之金融資產或負債」。

## (二十五) 員工福利

### 1. 短期員工福利

短期員工福利係以預期支付之非折現金額衡量，並於相關服務提供時認列為費用。

### 2. 退休金

#### (1) 確定提撥計畫

對於確定提撥計畫，係依權責發生基礎將應提撥之退休基金數額認列為當期之退休金成本。預付提撥金於可退還現金或減少未來給付之範圍內認列為資產。

#### (2) 確定福利計畫

A. 確定福利計畫下之淨義務係以員工當期或過去服務所賺得之未來福利金額折現計算，並以資產負債表日之確定福利義務現值減除計畫資產之公允價值。確定福利淨義務每年由精算師採用預計單位福利法計算，折現率則參考資產負債表日與確定福利計畫之貨幣及期間一致之高品質公司債之市場殖利率決定；在此類債券無深度市場之國家，係使用政府公債（於資產負債表日）之市場殖利率。

B. 確定福利計畫產生之再衡量數於發生當期認列於其他綜合損益，並報導於保留盈餘。

C. 前期服務成本之相關費用立即認列為損益。

### 3. 員工酬勞及董事酬勞

員工酬勞及董事酬勞係於具法律或推定義務且金額可合理估計時，認列為費用及負債。嗣後決議實際配發金額與估列金額有差異時，則按會計估計變動處理。另以股票發放員工酬勞者，計算股數之基礎為董事會決議前一日收盤價。

## (二十六) 所得稅

1. 所得稅費用包含當期及遞延所得稅。除與列入其他綜合損益或直接列入權益之項目有關之所得稅分別列入其他綜合損益或直接列入權益外，所得稅係認列於損益。

2. 當期所得稅根據本公司營運及產生應課稅所得之所在國家，採用在資產負債表日已立法或已實質性立法之稅率計算。管理階層就適用所得稅相關法規定期評估所得稅申報之狀況，並在適用情況下根據預期須向稅捐機關支付之稅款估列所得稅負債。未分配盈餘依所得稅法加徵 10% 之所得稅，嗣盈餘產生年度之次年度於股東會通過盈餘

分派案後，始就實際盈餘之分派情形，認列 10% 之未分配盈餘所得稅費用。

3. 遞延所得稅採用資產負債表法，按資產及負債之課稅基礎與其於資產負債表之帳面金額所產生之暫時性差異認列。源自於原始認列之商譽所產生之遞延所得稅負債則不予認列，若遞延所得稅源自於交易（不包括企業合併）中對資產或負債之原始認列，且在交易當時未影響會計利潤或課稅所得（課稅損失），則不予認列。若投資子公司及關聯企業產生之暫時性差異，本公司可以控制暫時性差異迴轉之時間點，且暫時性差異很有可能於可預見之未來不會迴轉者則不予認列。遞延所得稅採用在資產負債表日已立法或已實質性立法，並於有關之遞延所得稅資產實現或遞延所得稅負債清償時預期適用之稅率及稅法為準。
4. 遞延所得稅資產於暫時性差異很有可能用以抵減未來應課稅所得之範圍內認列，並於每一資產負債表日重評估未認列及已認列之遞延所得稅資產。
5. 當有法定執行權將所認列之當期所得稅資產及負債金額互抵且有意圖以淨額基礎清償或同時實現資產及清償負債時，始將當期所得稅資產及當期所得稅負債互抵；當有法定執行權將當期所得稅資產及當期所得稅負債互抵，且遞延所得稅資產及負債由同一稅捐機關課徵所得稅之同一納稅主體、或不同納稅主體產生但各主體意圖以淨額基礎清償或同時實現資產及清償負債時，始將遞延所得稅資產及負債互抵。
6. 因購置設備或技術、研究發展支出及股權投資等而產生之未使用所得稅抵減遞轉後期部分，係在很有可能未來課稅所得以供未使用所得稅抵減使用之範圍內，認列遞延所得稅資產。

#### (二十七) 股利分配

分派予本公司股東之股利於本公司股東會決議分派股利時於財務報告認列，分派現金股利認列為負債，分派股票股利則認列為待分配股票股利，並於發行新股基準日時轉列普通股股本。

#### (二十八) 收入認列

本公司製造並銷售各種飲料、食品、飼料、醬品及油脂等產品。收入係正常營業活動中對公司外部顧客銷售商品已收或應收對價之公允價值，以扣除銷售稅額、銷貨退回及折讓之淨額表達。商品銷售於商品交付予買方、銷貨金額能可靠衡量且未來經濟效益很有可能流入企業時認列收入。當與所有權相關之重大風險與報酬已移轉予顧客，本公司對商品既不持續參與管理亦未維持有效控制且顧客根據銷售合約接受商品，或有客觀證據顯示所有接受條款均已符合時，商品交付方屬發生。

#### 五、重大會計判斷、估計及假設不確定性之主要來源

本公司編製本個體財務報告時，管理階層已運用其判斷以決定所採用之會計政

策，並依據資產負債表日當時之情況對於未來事件之合理預期以作出會計估計及假設。所作出之重大會計估計與假設可能與實際結果存有差異，將考量歷史經驗及其他因子持續評估及調整。本公司並無會計政策採用之重要判斷及重要會計估計及假設具有導致資產及負債帳面金額於下個財務年度之重大調整之風險。

## 六、重要會計項目之說明

### (一)現金及約當現金

	<u>105年12月31日</u>	<u>104年12月31日</u>
現金：		
庫存現金	\$ 1,072	\$ 1,063
支票存款及活期存款	<u>175,198</u>	<u>123,117</u>
	<u>176,270</u>	<u>124,180</u>
約當現金：		
定期存款	<u>4,800,000</u>	<u>2,400,000</u>
	<u>\$ 4,976,270</u>	<u>\$ 2,524,180</u>

1. 本公司往來之金融機構信用品質良好，且本公司與多家金融機構往來以分散信用風險，預期發生違約之可能性甚低。
2. 本公司於民國 105 年及 104 年 12 月 31 日未有將現金及約當現金提供質押之情形。

### (二)透過損益按公允價值衡量之金融資產－流動

<u>資 產 項 目</u>	<u>105年12月31日</u>	<u>104年12月31日</u>
流動項目：		
持有供交易之金融資產		
受益憑證	\$ <u>-</u>	\$ <u>3,600,000</u>

1. 本公司持有供交易之金融資產於民國 105 年度及 104 年度認列之淨(損失)利益分別為(\$1,860)及\$30,320(表列「其他利益及損失」)。
2. 本公司於民國 105 年及 104 年 12 月 31 日未有將透過損益按公允價值衡量之金融資產提供質押之情形。

### (三)應收票據淨額

	<u>105年12月31日</u>	<u>104年12月31日</u>
應收票據	\$ 273,715	\$ 300,137
減：備抵呆帳	( <u>15,721</u> )	( <u>22,445</u> )
	<u>\$ 257,994</u>	<u>\$ 277,692</u>

本公司對應收票據及應收帳款所提列備抵呆帳之相關變動情形，請詳附註六(四)應收帳款淨額之說明。

(四) 應收帳款淨額

	105年12月31日	104年12月31日
應收帳款	\$ 577,087	\$ 556,030
減：備抵呆帳	( 9,351)	( 9,605)
	<u>\$ 567,736</u>	<u>\$ 546,425</u>

1. 本公司民國 105 年及 104 年 12 月 31 日之應收帳款均無重大已逾期但未減損之情事。

2. 已減損金融資產(表列「應收票據淨額」及「應收帳款淨額」)之變動分析：

	105 年 度		合 計
	個別評估之 減損損失	群組評估之 減損損失	
105年1月1日	\$ 13,832	\$ 18,218	\$ 32,050
本期迴轉之減損損失淨額	( 1,547)	( 5,431)	( 6,978)
105年12月31日	<u>\$ 12,285</u>	<u>\$ 12,787</u>	<u>\$ 25,072</u>

	104 年 度		合 計
	個別評估之 減損損失	群組評估之 減損損失	
104年1月1日	\$ 8,714	\$ 38,921	\$ 47,635
本期提列(迴轉)之減損損失淨額	12,346	( 20,703)	( 8,357)
本期沖銷未能收回之款項	( 7,228)	-	( 7,228)
104年12月31日	<u>\$ 13,832</u>	<u>\$ 18,218</u>	<u>\$ 32,050</u>

3. 本公司未逾期且未減損之應收帳款均符合依據交易對手之產業特性、營業規模及獲利狀況所訂定之授信標準。

(五) 存 貨

	105 年 12 月 31 日	成 本	備抵跌價損失	帳 面 價 值
商 品	\$ 334,072	\$ -	\$ -	\$ 334,072
原 料	654,447	-	-	654,447
在途原料	341,758	-	-	341,758
物 料	84,365	-	-	84,365
在 製 品	175,128	-	-	175,128
製 成 品	632,201	-	-	632,201
副 產 品	664	-	-	664
	<u>\$ 2,222,635</u>	<u>\$ -</u>	<u>\$ -</u>	<u>\$ 2,222,635</u>

	104 年	12 月	31 日
	成 本	備抵跌價損失	帳 面 價 值
商 品	\$ 430,822	\$ -	\$ 430,822
原 料	733,801	-	733,801
在途原料	286,837	-	286,837
物 料	67,744	-	67,744
在 製 品	131,025	-	131,025
製 成 品	520,012	-	520,012
副 產 品	1,376	-	1,376
	<u>\$ 2,171,617</u>	<u>\$ -</u>	<u>\$ 2,171,617</u>

本公司當期認列為費損之存貨成本：

	105 年 度	104 年 度
已出售存貨成本	\$ 26,310,727	\$ 26,013,165
存貨盤(盈)虧	( 2,469)	17
停工損失	47,382	103,852
存貨報廢損失	10,952	7,184
出售下腳及廢料收入	( 16,132)	( 16,307)
其他營業成本	1,035,877	1,072,275
	<u>\$ 27,386,337</u>	<u>\$ 27,180,186</u>

(六) 備供出售金融資產－非流動

	105年12月31日	104年12月31日
上市(櫃)公司股票	\$ -	\$ 45,500
非上市(櫃)公司股票	4,800	4,800
	4,800	50,300
備供出售金融資產評價調整	1,350	1,350
減：累計減損	-	( 19,280)
	<u>\$ 6,150</u>	<u>\$ 32,370</u>

1. 本公司於民國 105 年度及 104 年度因公允價值變動及其相關稅額調整認列於其他綜合損益之金額分別為(\$5,698)及(\$4,804)。
2. 民國 104 年度本公司持有之部分股票投資，由於其公允價值發生大幅下跌，經本公司評估後予以認列減損損失\$19,280(表列「其他利益及損失」)。
3. 本公司於民國 105 年及 104 年 12 月 31 日備供出售金融資產未有提供質押之情形。

(七) 以成本衡量之金融資產－非流動

	<u>105年12月31日</u>	<u>104年12月31日</u>
非上市櫃公司股票	\$ 529,028	\$ 541,662
減：累計減損	( 199,413)	( 207,413)
	<u>\$ 329,615</u>	<u>\$ 334,249</u>

1. 本公司持有之部分股票投資依據投資之意圖應分類為備供出售金融資產，惟因該等標的非於活絡市場公開交易，且無法取得足夠之類似公司產業資訊及被投資公司之相關財務資訊，因此無法合理可靠衡量該等標的之公允價值，因此分類為「以成本衡量之金融資產」。
2. 本公司於民國 105 年及 104 年 12 月 31 日以成本衡量之金融資產未有提供質押之情形。

(八) 採用權益法之投資

1. 採用權益法之投資明細如下：

	<u>105年12月31日</u>	<u>104年12月31日</u>
Cayman President Holdings Ltd.	\$ 45,610,374	\$ 45,408,014
統一超商(股)公司	11,697,426	10,984,827
統一國際開發(股)公司	9,991,470	9,816,793
統一實業(股)公司	8,261,046	8,515,537
統一綜合證券(股)公司	6,544,196	6,383,046
台灣神隆(股)公司	5,645,812	5,505,148
凱友投資(股)公司	4,240,984	3,628,821
統正開發(股)公司	3,793,987	3,933,880
太子建設開發(股)公司	2,435,809	2,489,256
其他(零星未超過2%)	20,060,998	19,888,707
	118,282,102	116,554,029
減：累計減損	( 133,165)	( 133,165)
	<u>\$ 118,148,937</u>	<u>\$ 116,420,864</u>

2. 採用權益法之投資負數餘額明細(表列「其他非流動負債－其他」)如下：

	<u>105年12月31日</u>	<u>104年12月31日</u>
統樂開發事業(股)公司	\$ 221,176	\$ -

3. 子公司

有關本公司之子公司資訊，請詳本公司民國 105 年度合併財務報表附註四(三)合併基礎之說明。

#### 4. 關聯企業

(1) 民國 105 年及 104 年 12 月 31 日本公司個別不重大關聯企業之帳面金額合計分別為 \$17,595,421 及 \$17,046,415。本公司對其經營結果享有之份額彙總如下：

	<u>105 年 度</u>	<u>104 年 度</u>
繼續營業單位本期淨利	\$ 1,739,321	\$ 1,692,662
其他綜合損益(稅後淨額)	( 95,825)	( 8,376)
本期綜合損益總額	<u>\$ 1,643,496</u>	<u>\$ 1,684,286</u>

(2) 本公司之關聯企業有公開市場報價者，其公允價值如下：

	<u>105年12月31日</u>	<u>104年12月31日</u>
統一綜合證券(股)公司	\$ 4,461,404	\$ 4,894,699
大統益(股)公司	5,141,978	4,520,192
太子建設開發(股)公司	<u>1,708,804</u>	<u>1,529,787</u>
	<u>\$ 11,312,186</u>	<u>\$ 10,944,678</u>

#### 5. 合資

民國 105 年及 104 年 12 月 31 日本公司個別不重大合資之帳面金額合計分別為 \$299,357 及 \$270,475。本公司對其經營結果享有之份額彙總如下：

	<u>105 年 度</u>	<u>104 年 度</u>
繼續營業單位本期淨利	\$ 154,026	\$ 166,059
其他綜合損益(稅後淨額)	( 2,194)	( 518)
本期綜合損益總額	<u>\$ 151,832</u>	<u>\$ 165,541</u>

6. 本公司於民國 105 年及 104 年 12 月 31 日採用權益法之投資未有提供質押之情形。

7. 本公司民國 105 年度及 104 年度採用權益法之投資，其所認列之採用權益法認列之子公司、關聯企業及合資損益之份額分別為 \$12,594,592 及 \$12,391,084。

8. 本公司於民國 104 年度於公開市場出售採用權益法之投資－裕國冷凍冷藏(股)公司之股權，致持股比例下降，經判斷已喪失對該投資之重大影響力，故依持有意圖將剩餘股權金額計 \$94,889 重分類至「備供出售金融資產－非流動」。

(九) 不動產、廠房及設備

	105 年 度							
	土 地	房屋及建築	機器及水 電 設 備	運輸設備	租賃改良	其他設備	未完工工程及 待驗設備	合 計
<u>105年1月1日</u>								
成本	\$ 7,235,737	\$ 5,380,131	\$ 11,147,802	\$ 72,523	\$ 99,012	\$ 6,009,513	\$ 1,621,640	\$ 31,566,358
累計折舊	-	( 2,790,861)	( 8,426,082)	( 52,372)	( 91,776)	( 4,597,956)	-	( 15,959,047)
累計減損	-	( 5,993)	-	-	-	-	-	( 5,993)
	<u>\$ 7,235,737</u>	<u>\$ 2,583,277</u>	<u>\$ 2,721,720</u>	<u>\$ 20,151</u>	<u>\$ 7,236</u>	<u>\$ 1,411,557</u>	<u>\$ 1,621,640</u>	<u>\$ 15,601,318</u>
<u>105 年 度</u>								
1月1日	\$ 7,235,737	\$ 2,583,277	\$ 2,721,720	\$ 20,151	\$ 7,236	\$ 1,411,557	\$ 1,621,640	\$ 15,601,318
增添	-	-	-	-	-	-	412,948	412,948
處分 - 成本	( 12,313)	( 174,700)	( 424,127)	( 2,603)	-	( 313,495)	-	( 927,238)
— 累計折舊	-	152,261	403,397	2,402	-	300,979	-	859,039
— 累計減損	-	1,174	-	-	-	-	-	1,174
折舊費用	-	( 139,396)	( 627,124)	( 8,003)	( 1,852)	( 373,600)	-	( 1,149,975)
減損迴轉利益	-	492	-	-	-	-	-	492
重分類(註)	67,454	396,174	1,309,734	951	1,490	971,261	( 1,289,157)	1,457,907
12月31日	<u>\$ 7,290,878</u>	<u>\$ 2,819,282</u>	<u>\$ 3,383,600</u>	<u>\$ 12,898</u>	<u>\$ 6,874</u>	<u>\$ 1,996,702</u>	<u>\$ 745,431</u>	<u>\$ 16,255,665</u>
<u>105年12月31日</u>								
成本	\$ 7,290,878	\$ 5,601,605	\$ 12,033,409	\$ 70,871	\$ 100,502	\$ 6,667,279	\$ 745,431	\$ 32,509,975
累計折舊	-	( 2,777,996)	( 8,649,809)	( 57,973)	( 93,628)	( 4,670,577)	-	( 16,249,983)
累計減損	-	( 4,327)	-	-	-	-	-	( 4,327)
	<u>\$ 7,290,878</u>	<u>\$ 2,819,282</u>	<u>\$ 3,383,600</u>	<u>\$ 12,898</u>	<u>\$ 6,874</u>	<u>\$ 1,996,702</u>	<u>\$ 745,431</u>	<u>\$ 16,255,665</u>

(註)係自「預付設備款」、「預付款項」及「投資性不動產淨額」轉入，及轉出至「投資性不動產淨額」。



	土 地	房屋及建築	機器及水 電 設 備	運輸設備	租賃改良	其他設備	未完工程及 待驗設備	合 計
<u>104年1月1日</u>								
成本	\$ 7,235,737	\$ 4,507,938	\$ 10,914,864	\$ 72,452	\$ 104,817	\$ 5,581,972	\$ 1,233,734	\$ 29,651,514
累計折舊	-	( 2,680,605)	( 8,666,283)	( 43,670)	( 94,688)	( 4,513,433)	-	( 15,998,679)
累計減損	-	( 6,522)	( 17,059)	-	-	( 5,934)	-	( 29,515)
	<u>\$ 7,235,737</u>	<u>\$ 1,820,811</u>	<u>\$ 2,231,522</u>	<u>\$ 28,782</u>	<u>\$ 10,129</u>	<u>\$ 1,062,605</u>	<u>\$ 1,233,734</u>	<u>\$ 13,623,320</u>
<u>104 年 度</u>								
1月1日	\$ 7,235,737	\$ 1,820,811	\$ 2,231,522	\$ 28,782	\$ 10,129	\$ 1,062,605	\$ 1,233,734	\$ 13,623,320
增添	-	-	-	-	-	-	847,907	847,907
處分-成本	-	( 1,630)	( 790,441)	( 20)	( 6,015)	( 226,827)	-	( 1,024,933)
- 累計折舊	-	1,626	744,648	18	5,851	211,072	-	963,215
- 累計減損	-	-	17,059	-	-	5,934	-	22,993
折舊費用	-	( 111,882)	( 504,447)	( 8,720)	( 2,939)	( 295,595)	-	( 923,583)
減損迴轉利益	-	529	-	-	-	-	-	529
重分類(註)	-	873,823	1,023,379	91	210	654,368	( 460,001)	2,091,870
12月31日	<u>\$ 7,235,737</u>	<u>\$ 2,583,277</u>	<u>\$ 2,721,720</u>	<u>\$ 20,151</u>	<u>\$ 7,236</u>	<u>\$ 1,411,557</u>	<u>\$ 1,621,640</u>	<u>\$ 15,601,318</u>
<u>104年12月31日</u>								
成本	\$ 7,235,737	\$ 5,380,131	\$ 11,147,802	\$ 72,523	\$ 99,012	\$ 6,009,513	\$ 1,621,640	\$ 31,566,358
累計折舊	-	( 2,790,861)	( 8,426,082)	( 52,372)	( 91,776)	( 4,597,956)	-	( 15,959,047)
累計減損	-	( 5,993)	-	-	-	-	-	( 5,993)
	<u>\$ 7,235,737</u>	<u>\$ 2,583,277</u>	<u>\$ 2,721,720</u>	<u>\$ 20,151</u>	<u>\$ 7,236</u>	<u>\$ 1,411,557</u>	<u>\$ 1,621,640</u>	<u>\$ 15,601,318</u>

(註)係自「預付款項」轉入，及轉出至「投資性不動產淨額」。

1. 不動產、廠房及設備暨預付設備款借款成本資本化金額及利率區間：

	<u>105年度</u>	<u>104年度</u>
資本化金額	\$ 15,170	\$ 29,879
資本化利率區間	1.10%~1.22%	1.24%~1.31%

2. 不動產、廠房及設備減損情形，請詳附註六(十一)非金融資產減損之說明。

3. 本公司於民國 105 年及 104 年 12 月 31 日不動產、廠房及設備未有提供質押之情形。

(十) 投資性不動產淨額

	<u>土 地</u>	<u>房屋及建築</u>	<u>合 計</u>
<u>105年1月1日</u>			
成本	\$ 3,140,663	\$ 2,186,146	\$ 5,326,809
累計折舊	-	( 578,353)	( 578,353)
累計減損	( 3,779)	-	( 3,779)
	<u>\$ 3,136,884</u>	<u>\$ 1,607,793</u>	<u>\$ 4,744,677</u>
<u>105年度</u>			
期初餘額	\$ 3,136,884	\$ 1,607,793	\$ 4,744,677
處分—成本	-	( 7,447)	( 7,447)
—累計折舊	-	7,342	7,342
折舊費用	-	( 49,653)	( 49,653)
減損迴轉利益	113	-	113
重分類(註)	( 54,966)	22,828	( 32,138)
期末餘額	<u>\$ 3,082,031</u>	<u>\$ 1,580,863</u>	<u>\$ 4,662,894</u>
<u>105年12月31日</u>			
成本	\$ 3,085,697	\$ 2,201,527	\$ 5,287,224
累計折舊	-	( 620,664)	( 620,664)
累計減損	( 3,666)	-	( 3,666)
	<u>\$ 3,082,031</u>	<u>\$ 1,580,863</u>	<u>\$ 4,662,894</u>

(註)係自「不動產、廠房及設備」及「預付設備款」轉入及轉出「不動產、廠房及設備」。

	土 地	房屋及建築	合 計
<u>104年1月1日</u>			
成本	\$ 3,140,663	\$ 2,154,101	\$ 5,294,764
累計折舊	-	( 538,236)	( 538,236)
累計減損	( 3,935)	-	( 3,935)
	<u>\$ 3,136,728</u>	<u>\$ 1,615,865</u>	<u>\$ 4,752,593</u>
<u>104年度</u>			
期初餘額	\$ 3,136,728	\$ 1,615,865	\$ 4,752,593
處分—成本	-	( 6,208)	( 6,208)
— 累計折舊	-	6,043	6,043
折舊費用	-	( 46,160)	( 46,160)
減損迴轉利益	156	-	156
重分類(註)	-	38,253	38,253
期末餘額	<u>\$ 3,136,884</u>	<u>\$ 1,607,793</u>	<u>\$ 4,744,677</u>
<u>104年12月31日</u>			
成本	\$ 3,140,663	\$ 2,186,146	\$ 5,326,809
累計折舊	-	( 578,353)	( 578,353)
累計減損	( 3,779)	-	( 3,779)
	<u>\$ 3,136,884</u>	<u>\$ 1,607,793</u>	<u>\$ 4,744,677</u>

(註)係自「不動產、廠房及設備」轉入。

1. 投資性不動產之租金收入及直接營運費用：

	<u>105 年 度</u>	<u>104 年 度</u>
投資性不動產之租金收入	<u>\$ 246,660</u>	<u>\$ 239,922</u>
當期產生租金收入之投資性不動產 所發生之直接營運費用	<u>\$ 56,144</u>	<u>\$ 50,124</u>
當期未產生租金收入之投資性不動 產所發生之直接營運費用	<u>\$ 784</u>	<u>\$ 571</u>

2. 本公司持有之投資性不動產於民國 105 年及 104 年 12 月 31 日之公允價值區間為 \$11,342,826 ~ \$11,564,242，係參酌各投資性不動產所在區域具比較性之相似標的近期成交價格，考量位置、規模、用途等個別因素調整，及獨立評價專家之評價結果。

3. 本公司以自耕農名義登記購買農業用地，以辦理地目變更後使用，於相關地目變更程序完成前用途尚待決定，故以「投資性不動產淨額」列帳。

4. 投資性不動產減損情形，請詳附註六(十一)非金融資產減損之說明。

5. 本公司於民國 105 年及 104 年 12 月 31 日投資性不動產未有提供擔保之情形。

(十一) 非金融資產減損

1. 本公司於民國 105 年度及 104 年度經認列之非金融資產減損迴轉利益(損失)(表列「其他利益及損失」)分別為\$605及(\$45,560),明細如下:

項 目	105 年 度	
	認列於當期損益	認列於其他綜合損益
減損(損失)迴轉利益:		
不動產、廠房及設備	\$ 492	\$ -
投資性不動產	113	-
	<u>\$ 605</u>	<u>\$ -</u>
		104 年 度
項 目	認列於當期損益	認列於其他綜合損益
減損(損失)迴轉利益:		
採用權益法之投資	(\$ 46,245)	\$ -
不動產、廠房及設備	529	-
投資性不動產	156	-
	<u>(\$ 45,560)</u>	<u>\$ -</u>

2. 上述減損迴轉利益(損失)按部門別予以揭露之明細如下:

部 門	105 年 度		104 年 度	
	認列於當期損益	認列於其他綜合損益	認列於當期損益	認列於其他綜合損益
全公司	\$ 480	\$ -	(\$ 45,436)	\$ -
食糧部門	125	-	(124)	-
	<u>\$ 605</u>	<u>\$ -</u>	<u>(\$ 45,560)</u>	<u>\$ -</u>

(十二) 短期借款

	105年12月31日	104年12月31日	抵押或擔保
無擔保銀行借款	<u>\$ 10,680</u>	<u>\$ 52,575</u>	無
利率區間	<u>1.1%~2.2%</u>	<u>0.86%~1.73%</u>	

(十三) 其他應付款

	<u>105年12月31日</u>	<u>104年12月31日</u>
應付員工酬勞及董事酬勞	\$ 1,525,258	\$ 1,465,775
應付薪資及獎金	1,260,971	1,222,102
應付行銷獎勵金	364,542	320,963
應付特販獎金	256,745	267,963
應付設備款	208,199	234,102
應付員工可累積假	255,000	227,000
應付利息	149,512	178,029
其他	1,259,641	1,398,596
	<u>\$ 5,279,868</u>	<u>\$ 5,314,530</u>

(十四) 應付公司債

	<u>105年12月31日</u>	<u>104年12月31日</u>
應付公司債	\$ 17,500,000	\$ 21,500,000
減：一年或一營業週期內 到期	( 4,300,000)	( 4,000,000)
	<u>\$ 13,200,000</u>	<u>\$ 17,500,000</u>

1. 本公司於民國 101 年 6 月以面額發行 101 年第一次無擔保普通公司債 \$5,000,000，其主要發行條款如下：

- (1) 發行總額：\$5,000,000。
- (2) 發行價格：按票面發行，每張\$1,000。
- (3) 票面利率：1.35%。
- (4) 付息方式：自發行日起依票面利率每年單利計付息一次。
- (5) 還本方式：自發行日起屆滿第四年、五年各還本二分之一。
- (6) 發行期限：5 年(自民國 101 年 6 月 18 日起至民國 106 年 6 月 18 日止)。
- (7) 受託銀行：台北富邦商業銀行。

2. 本公司於民國 101 年 10 月以面額發行 101 年第二次無擔保普通公司債 \$3,600,000，其主要發行條款如下：

- (1) 發行總額：\$3,600,000，其中甲券及乙券均為\$1,800,000。
- (2) 發行價格：按票面發行，每張\$1,000。
- (3) 票面利率：甲券年利率 1.28%，乙券年利率 1.39%。
- (4) 付息方式：自發行日起依票面利率每年單利計付息一次。
- (5) 還本方式：甲券自發行日起到期一次還本，乙券自發行日起屆滿第六年、七年各還本二分之一。
- (6) 發行期限：  
甲券：5 年(自民國 101 年 10 月 29 日起至民國 106 年 10 月 29 日

止)。

乙券：7年(自民國101年10月29日起至民國108年10月29日止)。

(7)受託銀行：台北富邦商業銀行。

3. 本公司於民國102年2月以面額發行101年第三次無擔保普通公司債\$2,000,000，其主要發行條款如下：

(1)發行總額：\$2,000,000。

(2)發行價格：按票面發行，每張\$1,000。

(3)票面利率：1.22%。

(4)付息方式：自發行日起依票面利率每年單利計付息一次。

(5)還本方式：自發行日起屆到期一次還本。

(6)發行期限：5年(自民國102年2月26日起至民國107年2月26日止)。

(7)受託銀行：台北富邦商業銀行。

4. 本公司於民國103年2月以面額發行103年第一次無擔保普通公司債\$3,600,000，其主要發行條款如下：

(1)發行總額：\$3,600,000。

(2)發行價格：按票面發行，每張\$1,000。

(3)票面利率：1.39%。

(4)付息方式：自發行日起依票面利率每年單利計付息一次。

(5)還本方式：自發行日起屆到期一次還本。

(6)發行期限：5年(自民國103年2月18日起至民國108年2月18日止)。

(7)受託銀行：台北富邦商業銀行。

5. 本公司於民國103年6月以面額發行103年第二次無擔保普通公司債\$5,800,000，其主要發行條款如下：

(1)發行總額：\$5,800,000，其中甲券為\$1,200,000，乙券為\$2,800,000，丙券為\$1,800,000。

(2)發行價格：按票面發行，每張\$1,000。

(3)票面利率：甲券年利率1.29%，乙券年利率1.62%，丙券年利率1.78%。

(4)付息方式：自發行日依票面利率每年單利計付息一次。

(5)還本方式：甲券自發行日屆滿第四年、五年各還本二分之一，乙券自發行日屆滿第六年、七年各還本二分之一，丙券自發行日起屆滿第九、十年各還本二分之一。

(6)發行期限：

甲券：5年(自民國103年6月23日起至民國108年6月23日止)。

乙券：7年(自民國103年6月23日起至民國110年6月23日止)。

丙券：10年(自民國103年6月23日起至民國113年6月23日止)。

(7)受託銀行：台北富邦商業銀行。

(十五) 長期借款

	105年12月31日	104年12月31日	抵押或擔保
無擔保銀行借款	\$ 24,100,000	\$ 18,000,000	無
循環性貨幣發行工具	4,300,000	3,000,000	無
	<u>28,400,000</u>	<u>21,000,000</u>	
減：未攤銷折價	( 1,338)	( 1,214)	
一年內到期部分	<u>-</u>	<u>( 1,000,000)</u>	
	<u>\$ 28,398,662</u>	<u>\$ 19,998,786</u>	
到期日區間	<u>107.2~109.7</u>	<u>105.12~109.7</u>	
利率區間	<u>0.75%~1.35%</u>	<u>0.88%~1.25%</u>	

(十六) 退休金

1. 本公司依據「勞動基準法」之規定，訂有確定福利之退休辦法，適用於民國94年7月1日實施「勞工退休金條例」前所有正式員工之服務年資，以及於實施「勞工退休金條例」後選擇繼續適用勞動基準法員工之後續服務年資。員工符合退休條件者，退休金之支付係根據服務年資及退休前6個月之平均薪資計算，15年以內(含)的服務年資每滿一年給予2個基數，超過15年之服務年資每滿一年給予1個基數，累積最高以45個基數為限。本公司按月就薪資總額15%提撥退休基金，以勞工退休準備金監督委員會之名義專戶儲存於台灣銀行。另本公司於每年年度終了前，估算前項勞工退休準備金專戶餘額，若該餘額不足給付次一年度內預估符合退休條件之勞工依前述計算之退休金數額，本公司將於次年度3月底前一次提撥其差額。本公司依前揭露確定給付退休辦法之相關資訊如下：

(1) 資產負債表認列之金額如下：

	105年12月31日	104年12月31日
確定福利義務現值	(\$ 10,131,838)	(\$ 10,028,749)
計畫資產公允價值	<u>6,115,800</u>	<u>5,671,716</u>
	<u>(\$ 4,016,038)</u>	<u>(\$ 4,357,033)</u>

(2) 淨確定福利負債之變動如下：

	確定福利義務現值	計畫資產公允價值	淨確定福利負債
<u>105 年 度</u>			
1月1日餘額	(\$ 10,028,749)	\$ 5,671,716	(\$ 4,357,033)
當期服務成本	( 130,200)	-	( 130,200)
利息(費用)收入	( 147,265)	85,385	( 61,880)
	( 10,306,214)	5,757,101	( 4,549,113)
再衡量數：			
計畫資產報酬	-	( 43,458)	( 43,458)
人口統計假設變動影響數	( 1,827)	-	( 1,827)
財務假設變動影響數	( 261,783)	-	( 261,783)
經驗調整	3,435	-	3,435
	( 260,175)	( 43,458)	( 303,633)
提撥退休基金	-	836,708	836,708
支付退休金	434,551	( 434,551)	-
12月31日餘額	(\$ 10,131,838)	\$ 6,115,800	(\$ 4,016,038)
	確定福利義務現值	計畫資產公允價值	淨確定福利負債
<u>104 年 度</u>			
1月1日餘額	(\$ 9,904,575)	\$ 5,422,907	(\$ 4,481,668)
當期服務成本	( 134,742)	-	( 134,742)
利息(費用)收入	( 170,244)	93,664	( 76,580)
	( 10,209,561)	5,516,571	( 4,692,990)
再衡量數：			
計畫資產報酬	-	55,629	55,629
人口統計假設變動影響數	( 1,670)	-	( 1,670)
財務假設變動影響數	( 262,975)	-	( 262,975)
經驗調整	69,806	-	69,806
	( 194,839)	55,629	( 139,210)
提撥退休基金	-	475,167	475,167
支付退休金	375,651	( 375,651)	-
12月31日餘額	(\$ 10,028,749)	\$ 5,671,716	(\$ 4,357,033)

(3) 本公司之確定福利退休計畫基金資產，係由臺灣銀行按該基金年度投資運用計畫所定委託經營項目之比例及金額範圍內，依勞工退休基金收支保管及運用辦法第六條之項目（即存放國內外之金融機構，投資國內外上市、上櫃或私募之權益證券及投資國內外不動產



之證券化商品等)辦理委託經營,相關運用情形係由勞工退休基金監理會進行監督。該基金之運用,其每年決算分配之最低收益,不得低於依當地銀行二年定期存款利率計算之收益,若有不足,則經主管機關核准後由國庫補足。因本公司無權參與該基金之運作及管理,故無法依國際會計準則第19號第142段規定揭露計劃資產公允價值之分類。民國105年及104年12月31日構成該基金總資產之公允價值,請詳政府公告之各年度之勞工退休基金運用報告。

(4)有關退休金之精算假設彙總如下:

	105 年 度	104 年 度
折現率	1.25%	1.50%
未來薪資增加率	2.75%	2.75%

民國105年度及104年度對於未來死亡率之假設均係按照預設台灣壽險業第五回經驗生命表估計。

因採用之主要精算假設變動而影響之確定福利義務現值分析如下:

	折現率		未來薪資增加率	
	增加0.25%	減少0.25%	增加0.25%	減少0.25%
<u>105年12月31日</u>				
對確定福利義務現值之影響	(\$ 260,448)	\$ 270,862	\$ 266,170	(\$ 257,333)
<u>104年12月31日</u>				
對確定福利義務現值之影響	(\$ 262,352)	\$ 273,091	\$ 269,034	(\$ 259,842)

上述之敏感度分析係基於其他假設不變的情況下分析單一假設變動之影響。實務上許多假設的變動則可能是連動的。敏感度分析係與計算資產負債表之淨退休金負債所採用的方法一致。

本期編製敏感度分析所使用之方法與假設與前期相同。

- (5)本公司於民國106年度預計支付予退休計畫之提撥金為\$459,207。  
 (6)截至民國105年12月31日止,該退休計畫之加權平均存續期間為10年。退休金支付之到期分析如下:

未來1年	\$ 402,053
未來2~5年	2,077,559
未來6年以上	9,645,280
	<u>\$ 12,124,892</u>

- 2.自民國94年7月1日起,本公司依據「勞工退休金條例」,訂有確定提撥之退休辦法,適用於本國籍之員工。本公司就員工選擇適用「勞工退休金條例」所定之勞工退休金制度部分,每月按薪資之6%提繳勞工退休金至勞保局員工個人帳戶,員工退休金之支付依員工個人之退休金專戶及累積收益之金額採月退休金或一次退休金方式領取。民國105年度及104年度本公司依上開退休金辦法認列之退休金成本分別為\$143,181及\$135,289。

### (十七)股本

1. 截至民國 105 年 12 月 31 日止，本公司額定資本額為\$60,000,000，實收資本總額則為\$56,820,154，分為 5,682,015 仟股，每股金額新台幣 10 元。本公司已發行股份之股款均已收訖。

2. 本公司普通股期初與期末流通在外股數調節如下：(單位：仟股)

	105 年 度	104 年 度
期初餘額	5,682,015	5,463,476
未分配盈餘轉增資	-	218,539
期末餘額	<u>5,682,015</u>	<u>5,682,015</u>

3. 本公司於民國 104 年 6 月 26 日經股東常會決議通過以未分配盈餘 \$2,185,391 轉增資發行新股，業奉金融監督管理委員會證券期貨局核准發行新股，增資基準日為民國 104 年 8 月 14 日。

### (十八)資本公積

1. 依公司法規定，超過票面金額發行股票所得之溢額及受領贈與之所得之資本公積，除得用於彌補虧損外，於公司無累積虧損時，按股東原有股份之比例發給新股或現金。另依證券交易法之相關規定，以上開資本公積撥充資本時，每年以其合計數不超過實收資本額 10% 為限。公司非於盈餘公積填補資本虧損仍有不足時，不得以資本公積補充之。

2. 民國 105 年度及 104 年度資本公積變動明細如下：

	發行溢價	取得或處 分子公司 股權價格 與帳面金 額 差 額	採用權益法 認列關聯企 業及合資 股權淨值 之變動數	其 他	合 計
105年1月1日	\$ 438,468	\$3,132,490	\$ 236,902	\$ 149,312	\$3,957,172
被投資公司資 本公積變動 本公司依持 股比例調整 數	-	-	( 23,797)	4,601	( 19,196)
取得或處分子 公司	-	( 92,572)	-	( 10,291)	( 102,863)
採用權益法之 投資未按持 股比例認購 調整數	-	-	65,025	-	65,025
105年12月31日	<u>\$ 438,468</u>	<u>\$3,039,918</u>	<u>\$ 278,130</u>	<u>\$ 143,622</u>	<u>\$3,900,138</u>

	發行溢價	取得或處 分子公司 股權價格 與帳面金 額 差 額	採用權益法 認列關聯企 業及合資 股權淨值 之變動數	其 他	合 計
104年1月1日	\$ 438,468	\$3,095,386	\$ 169,024	\$ 145,612	\$3,848,490
被投資公司資 本公積變動 本公司依持 股比例調整 數	-	-	6,572	3,700	10,272
取得或處分子 公司	-	37,104	-	-	37,104
採用權益法之 投資未按持 股比例認購 調整數	-	-	65,101	-	65,101
處分採用權益 法之投資	-	-	( 3,795)	-	( 3,795)
104年12月31日	<u>\$ 438,468</u>	<u>\$3,132,490</u>	<u>\$ 236,902</u>	<u>\$ 149,312</u>	<u>\$3,957,172</u>

取得或處分子公司股權價格與帳面金額差額所產生之資本公積相關變動，請詳本公司民國 105 年度合併財務報告附註六（三十四）與非控制權益之交易之說明。

#### （十九）保留盈餘

1. 依公司法規定，本公司應按稅後盈餘提列 10% 為法定盈餘公積，直至與實收資本額相等為止，在此限額內，法定盈餘公積除填補公司虧損及按股東原有股份之比例發給新股或現金外，不得使用之，惟發給新股或現金者，以該項公積超過實收資本額 25% 之部分為限。
2. 依本公司章程規定，本公司所處產業環境多變，企業生命週期正值穩定成長階段，董事會對於盈餘分派議案之擬具，應考慮公司未來之資本支出預算及資金之需求，並衡量以盈餘支應資金需求之必要性，以決定盈餘保留或分派之數額及以現金方式分派股東紅利之金額。本公司每年決算如有盈餘，除依法提繳營利事業所得稅、彌補以往年度虧損外，如尚有餘額，應先提法定盈餘公積 10%，並依法提列或回轉特別盈餘公積後，再加計上年度累積未分配盈餘後，為累積可分配盈餘，股東紅利應為累積可分配盈餘之 50% 至 100%，現金股利比率不低於當年度股利分配總額之 30%，由董事會擬具盈餘分派議案，提請股東會決議後分派之。
3. 本公司分派盈餘時，依法令規定須就當年度資產負債表日之其他權益項目借方餘額提列特別盈餘公積始得分派，嗣後其他權益項目借方餘

額迴轉時，迴轉金額得列入可供分派盈餘中。首次採用 IFRSs 時，民國 101 年 4 月 6 日金管證發字第 1010012865 號函提列之特別盈餘公積，本公司於嗣後使用、處分或重分類相關資產時，就原提列特別盈餘公積之比例予以迴轉，前述相關資產若為投資性不動產時，屬土地部分於處分或重分類時迴轉，屬土地以外之部分，則於使用期間逐期迴轉。本公司於民國 105 年度及 104 年度依前揭規定提列並於處分時或於使用期間逐期迴轉之特別盈餘公積金額分別為 \$619 及 \$1,701。

4. 本公司於民國 104 年度及 103 年度認列為分配與業主之股利分別為 \$11,364,031 (現金股利每股新台幣 2 元) 及 \$9,834,258 (現金股利每股新台幣 1.4 元與股票股利每股新台幣 0.4 元)。民國 106 年 3 月 29 日經董事會提議對民國 105 年度之盈餘分派為 \$11,932,232 (現金股利每股新台幣 2.1 元)。
5. 採用權益法之投資－統一綜合證券(股)公司依相關法令規定將已提列之買賣損失準備及違約損失準備金額轉列為特別盈餘公積，轉列後除填補公司虧損，或特別盈餘公積已達實收資本額 50%，得以其半數撥充資本額者外，不得使用之。截至民國 105 年 12 月 31 日止，本公司依國際會計準則第 28 號「投資關聯企業」之規定，按持股比例認列該特別盈餘公積之金額為 \$105,429。

(二十) 其他權益項目

	105 年 度		
	外幣換算	備供出售投資	合計
105年1月1日	\$ 2,125,399	\$ 554,860	\$ 2,680,259
外幣換算差異數			
－本公司	( 3,422,689)	-	( 3,422,689)
－子公司	( 946,820)	-	( 946,820)
－關聯企業	( 13,240)	-	( 13,240)
備供出售金融資產評價			
－本公司	-	( 5,698)	( 5,698)
－子公司	-	( 70,903)	( 70,903)
－關聯企業	-	( 44,108)	( 44,108)
105年12月31日	<u>(\$ 2,257,350)</u>	<u>\$ 434,151</u>	<u>(\$ 1,823,199)</u>

	104 年 度		
	外幣換算	備供出售投資	合 計
104年1月1日	\$ 3,219,932	\$ 1,357,298	\$ 4,577,230
外幣換算差異數			
—本公司	( 1,070,337)	-	( 1,070,337)
—子公司	( 49,297)	-	( 49,297)
—關聯企業	25,101	-	25,101
備供出售金融資產評價			
—本公司	-	( 4,804)	( 4,804)
—子公司	-	( 810,622)	( 810,622)
—關聯企業	-	12,988	12,988
104年12月31日	<u>\$ 2,125,399</u>	<u>\$ 554,860</u>	<u>\$ 2,680,259</u>

(二十一) 營業收入

	105 年 度	104 年 度
銷貨收入	\$ 39,913,623	\$ 39,063,099
減：銷貨退回	( 30,289)	( 35,067)
銷貨折讓	( 2,151,220)	( 1,939,053)
其他營業收入	1,186,962	1,197,904
	<u>\$ 38,919,076</u>	<u>\$ 38,286,883</u>

(二十二) 其他收入

	105 年 度	104 年 度
利息收入	\$ 8,082	\$ 2,292
租金收入	297,318	337,438
股利收入	14,672	17,866
什項收入	1,681,636	1,568,140
	<u>\$ 2,001,708</u>	<u>\$ 1,925,736</u>

(二十三) 其他利益及損失

	105	年	度	104	年	度
透過損益按公允價值衡量之 金融資產淨(損失)利益	(\$	1,860)	\$	30,320		
處分投資利益		988		17,470		
淨外幣兌換利益(損失)		12,085	(	14,729)		
處分不動產、廠房及設備利益 (損失)		163,698	(	20,882)		
處分投資性不動產損失	(	105)	(	165)		
減損迴轉利益(損失)		605	(	64,840)		
什項支出	(	1,145,701)	(	1,025,756)		
	(\$	970,290)	(\$	1,078,582)		

(二十四) 財務成本

	105	年	度	104	年	度
利息費用：						
銀行借款	\$	484,356	\$	476,799		
減：符合要件之資產資本化金額	(	15,170)	(	29,879)		
	\$	469,186	\$	446,920		

(二十五) 費用性質之額外資訊

	105	年	度			
	屬於營業成本者	屬於營業費用者	合	計		
員工福利費用	\$ 2,790,673	\$ 4,451,216	\$	7,241,889		
折舊費用	918,577	185,543		1,104,120		
攤銷費用	965	5,555		6,520		
	\$ 3,710,215	\$ 4,642,314	\$	8,352,529		
	104	年	度			
	屬於營業成本者	屬於營業費用者	合	計		
員工福利費用	\$ 2,662,121	\$ 4,285,613	\$	6,947,734		
折舊費用	728,012	153,670		881,682		
攤銷費用	1,226	6,331		7,557		
	\$ 3,391,359	\$ 4,445,614	\$	7,836,973		

(二十六)員工福利費用

	105 年		度
	屬於營業成本者	屬於營業費用者	合計
薪資費用	\$ 2,283,141	\$ 4,050,974	\$ 6,334,115
勞健保費用	210,320	162,851	373,171
退休金費用	177,028	158,233	335,261
其他用人費用	120,184	79,158	199,342
	<u>\$ 2,790,673</u>	<u>\$ 4,451,216</u>	<u>\$ 7,241,889</u>

	104 年		度
	屬於營業成本者	屬於營業費用者	合計
薪資費用	\$ 2,161,813	\$ 3,876,634	\$ 6,038,447
勞健保費用	202,218	162,740	364,958
退休金費用	180,248	166,363	346,611
其他用人費用	117,842	79,876	197,718
	<u>\$ 2,662,121</u>	<u>\$ 4,285,613</u>	<u>\$ 6,947,734</u>

1. 本公司民國 105 年及 104 年 12 月 31 日員工人數分別為 5,475 人及 5,290 人。
2. 本公司當年度如有獲利，應提撥不得少於 2% 為員工酬勞及提撥不高於 2% 為董事酬勞，但本公司尚有累積虧損時，應預先保留彌補虧損數額。
3. 本公司民國 105 年度及 104 年度員工酬勞估列金額分別為 \$1,274,417 及 \$1,219,007；董事酬勞估列金額分別為 \$250,841 及 \$246,768，前述金額帳列薪資費用項目，係依各該年度之獲利狀況，以章程所定之成數為基礎估列。

民國 105 年度董事會決議實際配發員工酬勞及董事酬勞金額分別為 \$1,274,417 及 \$250,841，其中員工酬勞將採現金之方式發放。

本公司經董事會決議之民國 104 年度員工酬勞及董事酬勞 \$1,467,509 與民國 104 年度財務報告認列之員工酬勞及董事酬勞 \$1,465,775 之差異為 \$1,734，主要係估列計算之差異，業已調整於民國 105 年度之損益中。本公司董事會通過之員工酬勞及董事酬勞相關資訊可至公開資訊觀測站查詢。

## (二十七) 所得稅

### 1. 所得稅費用

#### (1) 所得稅費用組成部分：

	105 年 度	104 年 度
當期所得稅：		
當期所得產生之所得稅	\$ 100,928	\$ 196,303
未分配盈餘加徵10%所得稅	98,823	13,890
以前年度所得稅低估數	23,792	16,936
當期所得稅總額	<u>223,543</u>	<u>227,129</u>
遞延所得稅：		
暫時性差異之原始產生及迴轉	422,968	206,204
所得稅費用	<u>\$ 646,511</u>	<u>\$ 433,333</u>

#### (2) 與其他綜合損益相關之所得稅金額：

	105 年 度	104 年 度
確定福利計畫之再衡量數	(\$ 51,618)	(\$ 23,666)
備供出售金融資產公允價值變動	5,698	4,804
	<u>(\$ 45,920)</u>	<u>(\$ 18,862)</u>

### 2. 所得稅費用與會計利潤關係

	105 年 度	104 年 度
稅前淨利按法定稅率計算之所得稅	\$ 2,579,449	\$ 2,471,999
按法令規定不得認列項目影響數	( 1,846,640)	( 1,970,733)
投資抵減之所得稅影響數	( 170,485)	( 89,075)
五年免稅之所得影響數	( 2,931)	( 3,547)
免稅所得之所得稅影響數	( 35,497)	( 6,137)
以前年度所得稅低估數	23,792	16,936
未分配盈餘加徵10%所得稅	98,823	13,890
所得稅費用	<u>\$ 646,511</u>	<u>\$ 433,333</u>



3. 因暫時性差異及投資抵減而產生之各遞延所得稅資產或負債金額如下：

	105 年 度			
	1月1日	認列於損益	認列於其 他綜合損益	12月31日
<b>遞延所得稅資產</b>				
暫時性差異				
呆帳超限數	\$ 3,139	(\$ 1,143)	\$ -	\$ 1,996
退休金	771,522	( 140,414)	51,618	682,726
資產減損	1,019	( 283)	-	736
員工福利—未休				
假獎金	38,590	4,760	-	43,350
職工福利	9,192	( 3,868)	-	5,324
未實現損失	25,099	( 6,074)	-	19,025
投資損失	62,828	( 28,598)	-	34,230
投資抵減	<u>192,925</u>	<u>( 192,925)</u>	<u>-</u>	<u>-</u>
	<u>\$ 1,104,314</u>	<u>(\$ 368,545)</u>	<u>\$ 51,618</u>	<u>\$ 787,387</u>
<b>遞延所得稅負債</b>				
暫時性差異				
未實現兌換利益	(\$ 3)	(\$ 35)	\$ -	(\$ 38)
折舊費用	( 320,995)	( 54,918)	-	( 375,913)
租金收入	( 17,367)	1,956	-	( 15,411)
土地增值稅準備	( 1,076,566)	-	-	( 1,076,566)
國外投資收益	( 277,305)	( 1,426)	( 5,698)	( 284,429)
	<u>(\$ 1,692,236)</u>	<u>(\$ 54,423)</u>	<u>(\$ 5,698)</u>	<u>(\$ 1,752,357)</u>
	<u>(\$ 587,922)</u>	<u>(\$ 422,968)</u>	<u>\$ 45,920</u>	<u>(\$ 964,970)</u>

	104		年		度	
	1月1日	認列於損益	認列於其 他綜合損益	12月31日		
<b>遞延所得稅資產</b>						
暫時性差異						
呆帳超限數	\$ 836	\$ 2,303	\$ -	\$ 3,139		
退休金	793,288	( 45,432)	23,666	771,522		
資產減損	5,018	( 3,999)	-	1,019		
員工福利—未休						
假獎金	37,740	850	-	38,590		
職工福利	10,219	( 1,027)	-	9,192		
未實現損失	50,306	( 25,207)	-	25,099		
投資損失	69,418	( 6,590)	-	62,828		
投資抵減	282,000	( 89,075)	-	192,925		
	<u>\$ 1,248,825</u>	<u>(\$ 168,177)</u>	<u>\$ 23,666</u>	<u>\$ 1,104,314</u>		
<b>遞延所得稅負債</b>						
暫時性差異						
未實現兌換利益	(\$ 284)	\$ 281	\$ -	(\$ 3)		
折舊費用	( 290,109)	( 30,886)	-	( 320,995)		
租金收入	( 19,672)	2,305	-	( 17,367)		
土地增值稅準備	( 1,076,566)	-	-	( 1,076,566)		
國外投資收益	( 262,774)	( 9,727)	( 4,804)	( 277,305)		
	<u>(\$ 1,649,405)</u>	<u>(\$ 38,027)</u>	<u>(\$ 4,804)</u>	<u>(\$ 1,692,236)</u>		
	<u>(\$ 400,580)</u>	<u>(\$ 206,204)</u>	<u>\$ 18,862</u>	<u>(\$ 587,922)</u>		

4. 本公司依據「產業創新條例」及廢止前「促進產業升級條例」之規定，可享有之投資抵減已於民國 105 年 12 月 31 日抵減完畢，其未抵減部分亦已到期失效，民國 104 年 12 月 31 日之投資抵減明細及未認列為遞延所得稅資產之相關金額如下：

104		年		12		月		31		日	
抵減項目		尚未抵減餘額		未認列遞延所得稅資產部分		最後抵減年度					
股東投資抵減		<u>\$ 192,925</u>		<u>\$ -</u>		105					

5. 本公司針對若干海外子公司所認列之投資利益，按相關租稅法規及國際會計準則第 12 號之規定，估計將產生應課稅暫時性差異，由於本公司有能力控制該等暫時性差異之迴轉時點，且在公司整體營運布局、資金調度及再投入投資之規劃下，本公司評估該暫時性差異很有可能於可預見之未來不會迴轉，因此依國際會計準則第 12 號之規定，得不認列相關應課稅暫時性差異所產生之遞延所得稅負債，民國 105 年及 104 年 12 月 31 日，相關未認列之暫時性差異金額分別為 \$33,669,645 及 \$29,929,915，未認列為遞延所得稅負債金額分別為 \$5,723,840、及 \$5,088,085。
6. 本公司營利事業所得稅業經稅捐稽徵機關核定至民國 103 年度，且截至民國 106 年 3 月 29 日止，未有行政救濟之情事。
7. 未分配盈餘相關資訊

	<u>105年12月31日</u>	<u>104年12月31日</u>
86年度以前	\$ 36,165	\$ 36,165
87年度以後	<u>16,293,626</u>	<u>15,073,698</u>
	<u>\$ 16,329,791</u>	<u>\$ 15,109,863</u>

8. 截至民國 105 年及 104 年 12 月 31 日止，本公司股東可扣抵稅額帳戶餘額分別為 \$325,757 及 \$163,025。本公司民國 104 年度及 103 年度未分配盈餘業於民國 105 年 6 月 22 日及 104 年 6 月 26 日股東常會決議分配之，並經董事會訂定分配基準日為民國 105 年 8 月 12 日及 104 年 8 月 14 日，其稅額扣抵比率分別為 10.17%及 11.33%，民國 105 年度盈餘分配之預計稅額扣抵比率為 2.00%。由於本公司得分配予股東之可扣抵稅額，應以股息紅利分配日之股東可扣抵稅額帳戶之餘額為計算基礎，是以本公司股東於受配民國 105 年度盈餘時，所適用之稅額扣抵比率，尚須調整股利或盈餘分配日前，本公司依所得稅法規規定可能產生之各項可扣抵稅額。

(二十八) 每股盈餘

	105	年	度
	<u>稅後金額</u>	<u>加權平均流通 在外股數(仟股)</u>	<u>每股盈餘 (新台幣元)</u>
<u>基本每股盈餘</u>			
歸屬於本公司普通股股東之 本期淨利	\$14,526,719	5,682,015	\$ 2.56
<u>稀釋每股盈餘</u>			
歸屬於本公司普通股股東之 本期淨利	\$14,526,719	5,682,015	
具稀釋作用之潛在普通股之 影響			
員工酬勞	-	29,867	
歸屬於本公司普通股股東之 本期淨利加潛在普通股之 影響	<u>\$14,526,719</u>	<u>5,711,882</u>	<u>\$ 2.54</u>
	104	年	度
	<u>稅後金額</u>	<u>加權平均流通 在外股數(仟股)</u>	<u>每股盈餘 (新台幣元)</u>
<u>基本每股盈餘</u>			
歸屬於本公司普通股股東之 本期淨利	\$14,107,839	5,682,015	\$ 2.48
<u>稀釋每股盈餘</u>			
歸屬於本公司普通股股東之 本期淨利	\$14,107,839	5,682,015	
具稀釋作用之潛在普通股之 影響			
員工酬勞	-	32,181	
歸屬於本公司普通股股東之 本期淨利加潛在普通股之 影響	<u>\$14,107,839</u>	<u>5,714,196</u>	<u>\$ 2.47</u>

### (二十九) 營業租賃

1. 本公司以營業租賃將部分不動產、廠房及設備及投資性不動產出租，租賃期間約介於 1 至 18 年。另因不可取消合約之未來最低應收租賃給付總額如下：

	105年12月31日	104年12月31日
不超過1年	\$ 281,838	\$ 285,155
超過1年但不超過5年	725,988	780,482
超過5年	301,504	243,511
	<u>\$ 1,309,330</u>	<u>\$ 1,309,148</u>

2. 本公司以營業租賃承租土地及部分營運設備，租賃期間介於 1 至 10 年，部分租賃並附有於租賃期間屆滿之續租權，租金給付依合約約定支付，部分租賃係依當地物價指數變動支付額外租金。另因不可取消合約之未來最低租賃給付總額如下：

	105年12月31日	104年12月31日
不超過1年	\$ 82,213	\$ 82,382
超過1年但不超過5年	112,014	147,433
超過5年	9,833	39,641
	<u>\$ 204,060</u>	<u>\$ 269,456</u>

### (三十) 現金流量補充資訊

1. 僅有部分現金支付之投資活動：

	105 年 度	104 年 度
購置不動產、廠房及設備	\$ 412,948	\$ 847,907
加：期初應付設備款	234,102	219,457
減：期末應付設備款	( 208,199)	( 234,102)
利息資本化	( 7,128)	( 16,005)
購置不動產、廠房及設備暨投資性 不動產現金支付數	<u>\$ 431,723</u>	<u>\$ 817,257</u>

2. 不影響現金流量之營業活動：

	105 年 度	104 年 度
備抵呆帳沖銷數	<u>\$ -</u>	<u>\$ 7,228</u>

3. 不影響現金流量之投資活動：

	<u>105 年 度</u>	<u>104 年 度</u>
(1)採用權益法之投資轉列備供出售 金融資產	\$ -	\$ 94,889
(2)不動產、廠房及設備轉列投資性 不動產	\$ 7,869	\$ 38,253
(3)預付設備款轉列不動產、廠房及 設備	\$ 1,406,953	\$ 2,127,622
(4)預付設備款轉列投資性不動產	\$ 14,959	\$ -
(5)投資性不動產轉列不動產、廠房 及設備	\$ 54,966	\$ -
(6)預付款項轉列不動產、廠房及設 備	\$ 3,857	\$ 2,501

七、關係人交易

(一)關係人之名稱與其關係

子公司請詳附註十三(二)轉投資事業相關資訊及十三(三)大陸投資資訊之說明。

(二)與關係人間之重大交易事項

1. 銷貨

	<u>105 年 度</u>	<u>104 年 度</u>
商品銷售：		
—子公司	\$ 27,618,497	\$ 25,983,100
—關聯企業	4,383,085	4,885,780
	<u>\$ 32,001,582</u>	<u>\$ 30,868,880</u>

銷售予關係人中除統祥等屬特販行銷通路體系者約為銷售後 2 個月，觀展等屬兼營特販行銷通路及傳統行銷通路體系者約為銷售後 1 個月，統有等屬傳統行銷通路體系者約為銷售後 2 週，統一速邁係月結 30~60 天，統昂係每 10 日結算並於 28 天內匯款，統一超商係月結 35 天為收款條件外，其餘關係人約為銷售後 1 個月，一般客戶食品約為銷售後 2 週，畜、水產飼料約為銷售後 60~120 天，其他條件與對一般客戶銷貨條件相同。

2. 進貨

	<u>105 年 度</u>	<u>104 年 度</u>
商品購買：		
—子公司	\$ 1,878,489	\$ 1,738,340
—關聯企業	158,910	177,211
	<u>\$ 2,037,399</u>	<u>\$ 1,915,551</u>

自關係人進貨除大統益、統一實業、統清及越南統一係月結 30 天外，其餘關係人之進貨條件均與一般廠商相同，一般廠商付款期間為 1 個月。

### 3. 其他費用

	<u>105 年 度</u>	<u>104 年 度</u>
運費：		
— 子公司	\$ 478,892	\$ 462,399
— 關聯企業	<u>142,136</u>	<u>147,709</u>
	<u>\$ 621,028</u>	<u>\$ 610,108</u>
廣告費：		
— 子公司	\$ 798,092	\$ 704,509
— 關聯企業	<u>32,727</u>	<u>82,643</u>
	<u>\$ 830,819</u>	<u>\$ 787,152</u>
其他費用：		
— 子公司	\$ 135,474	\$ 132,023
— 關聯企業	<u>19,652</u>	<u>22,012</u>
	<u>\$ 155,126</u>	<u>\$ 154,035</u>

### 4. 租金收入

	<u>105 年 度</u>	<u>104 年 度</u>
— 子公司	\$ 100,867	\$ 146,304
— 關聯企業	<u>1,948</u>	<u>2,975</u>
	<u>\$ 102,815</u>	<u>\$ 149,279</u>

### 5. 其他收入

	<u>105 年 度</u>	<u>104 年 度</u>
管理服務收入：		
— 子公司	\$ 563,228	\$ 670,027
— 關聯企業	<u>57,287</u>	<u>58,694</u>
	<u>\$ 620,515</u>	<u>\$ 728,721</u>
其 他：		
— 子公司	\$ 513,416	\$ 380,449
— 關聯企業	<u>13,956</u>	<u>2,694</u>
	<u>\$ 527,372</u>	<u>\$ 383,143</u>

## 6. 應收帳款

	<u>105年12月31日</u>	<u>104年12月31日</u>
應收關係人款項：		
— 子公司	\$ 3,164,219	\$ 2,975,902
— 關聯企業	<u>713,827</u>	<u>512,212</u>
	<u>\$ 3,878,046</u>	<u>\$ 3,488,114</u>

## 7. 其他應收款

	<u>105年12月31日</u>	<u>104年12月31日</u>
其他應收關係人款項：		
— 子公司	\$ 369,536	\$ 348,117
— 關聯企業	<u>13,324</u>	<u>6,938</u>
	<u>\$ 382,860</u>	<u>\$ 355,055</u>

## 8. 應付帳款

	<u>105年12月31日</u>	<u>104年12月31日</u>
應付關係人款項：		
— 子公司	\$ 149,104	\$ 131,115
— 關聯企業	<u>11,820</u>	<u>14,943</u>
	<u>\$ 160,924</u>	<u>\$ 146,058</u>

## 9. 其他應付款項

	<u>105年12月31日</u>	<u>104年12月31日</u>
其他應付關係人款項：		
— 子公司	\$ 429,829	\$ 410,910
— 關聯企業	<u>98,258</u>	<u>102,675</u>
	<u>\$ 528,087</u>	<u>\$ 513,585</u>

## 10. 財產交易

	<u>105 年 度</u>	<u>104 年 度</u>
購入不動產、廠房及設備：		
— 子公司	<u>\$ 24,824</u>	<u>\$ 6,647</u>

11. 關係人提供背書保證情形：請詳附註十三(一)2. 為他人背書保證之說明。



(三) 管理階層薪酬資訊

	<u>105 年 度</u>	<u>104 年 度</u>
薪資及其他短期員工福利	\$ 300,417	\$ 414,954
業務執行費用	17,996	17,868
董事酬勞及員工酬勞	260,759	259,932
	<u>\$ 579,172</u>	<u>\$ 692,754</u>

八、質押之資產

無此情事。

九、重大或有負債及未認列之合約承諾

(一)截至民國 105 年及 104 年 12 月 31 日止，本公司已開狀而尚未押匯之信用狀款分別為\$482,933及\$416,394。

(二)截至民國 105 年及 104 年 12 月 31 日止，本公司預付設備款已簽約採購尚未支付數分別為\$1,457,228及\$2,018,452。

(三)本公司為他人背書保證情形，請詳附註十三(一)2.為他人背書保證之說明。

(四)本公司之子公司統一超商(股)公司與美商南方公司於民國 89 年 7 月間簽訂永久性技術合作契約，本公司向美商南方公司承諾以下事項：

1. 本公司應確保統一超商將履行其對美商南方公司付款或其他合約中所規範之義務。
2. 本公司未經美商南方公司事前書面同意，不得出售、讓渡、移轉、擔保、轉讓、贈送、抵押、典押或出讓統一超商股權或資產。
3. 本公司應至少持有統一超商 40%之股權。

(五)本公司分別於 103 年 9 月及 104 年 7 月間與日商三菱東京日聯銀行借款，契約期間自民國 103 年 9 月 9 日至 107 年 9 月 7 日及民國 104 年 7 月 14 日至民國 109 年 7 月 14 日止，並於授信存續期間向銀行承諾以下事項：

1. 本公司依經查核簽證之年度非合併財務報表，流動比率不得低於 75%。
2. 本公司依經查核簽證之年度非合併財務報表，負債比率【(負債總額(含或有負債)/有形淨值)不得高於 150%。
3. 本公司依經查核簽證之年度非合併財務報表，利息保障倍數【(稅前淨利+利息費用+折舊+攤銷)/利息費用】不得低於 1.5 倍。
4. 本公司依經查核簽證之年度合併財務報表，有形淨值不得低於新台幣三百億元。

(六)財團法人中華民國消費者文教基金會(以下簡稱「消基會」)因塑化劑事件為消費者之利益，於民國 101 年 3 月向板橋地方法院遞狀請求本公司給付損害賠償及懲罰性賠償金合計\$1,573,775。本案第一審於民國 102 年 10 月 17 日經臺灣新北地方法院判決，本公司應給付消基會損害賠償\$88。第二審於民國 105 年 8 月 24 日經台灣高等法院判決，本公司應給付非財產上損害賠償及懲罰性賠償金\$685，本公司敗訴部分依法律規定不得上訴三審，故已判決確定。惟消基會就其敗訴部分已聲明上訴，因此本案尚待最高法院審理。

## 十、重大之災害損失

無此情事。

## 十一、重大之期後事項

無此情事。

## 十二、其他

### (一)資本管理

本公司之資本管理目標，係為維持適足資本以支應擴建及提升產能之需求，同時保障公司之繼續經營，並維持最佳資本結構以降低資金成本，以期為股東提供最大報酬。為維持或調整資本結構，本公司可能會採取調整支付予股東之股利金額、退還資本予股東、發行新股或出售資產以降低債務等管理策略。

### (二)金融工具

#### 1. 金融工具公允價值資訊

本公司非以公允價值衡量之金融工具(包括現金及約當現金、透過損益按公允價值衡量之金融資產—流動、應收票據、應收帳款(含關係人)、其他應收款(含關係人)、存出保證金、長期應收票據及款項、短期借款、應付票據、應付帳款(含關係人)、其他應付款(含關係人)、應付公司債、長期借款(含一年內到期)及存入保證金)的帳面金額係公允價值之合理近似值，另以公允價值衡量之金融工具的公允價值資訊，請詳附註十二(三)公允價值資訊之說明。

#### 2. 財務風險管理政策

(1)本公司日常營運受多項財務風險之影響，包含市場風險(包括匯率風險、利率風險、及價格風險)、信用風險及流動性風險。本公司整體風險管理政策著重於金融市場的不可預測事項，並尋求可降低對本公司財務狀況及財務績效之潛在不利影響。

(2)風險管理工作由本公司財務群按照董事會核准之政策執行。本公司財務群透過與營運單位密切合作，負責辨認、評估與規避財務風險。董事會對整體風險管理訂有書面原則，亦對特定範圍與事項提供書面政策，例如匯率風險、利率風險、信用風險、衍生與非衍生金融

工具之使用，以及剩餘流動資金之投資。

### 3. 重大財務風險之性質及程度

#### (1) 市場風險

##### 匯率風險

- A. 本公司主要經營內銷市場，因此受不同貨幣所產生之匯率風險暴險程度有限，外銷銷貨主要為美元計價。相關匯率風險主要來自對國外營運機構之淨投資。
- B. 本公司部分之進銷貨係以美元等外幣為計價單位，公平價值將隨市場匯率波動而改變，惟本公司持有之外幣資產及負債部位及收付款期間約當，可將市場風險相互抵銷，故預期不致產生重大之匯率風險。
- C. 本公司持有若干國外營運機構投資，其淨資產承受外幣換算風險；惟國外營運機構淨投資係為策略性投資，是故本公司並未對其進行避險。
- D. 本公司從事之業務涉及若干非功能性貨幣，故受匯率波動之影響，具重大匯率波動影響之外幣資產及負債資訊如下：

	105	年	12	月	31	日
	<u>外幣(仟元)</u>		<u>匯</u>		<u>率</u>	
					<u>帳面金額</u>	

(外幣:功能性貨幣)

##### 金融資產

###### 貨幣性項目

美元：新台幣	\$	753	32.20	\$	24,247
--------	----	-----	-------	----	--------

###### 採用權益法之投資

美元：新台幣		1,536,144	31.46		48,319,861
--------	--	-----------	-------	--	------------

##### 金融負債

###### 貨幣性項目

美元：新台幣		300	32.30		9,680
--------	--	-----	-------	--	-------

	104	年	12	月	31	日
	<u>外幣(仟元)</u>		<u>匯</u>		<u>率</u>	
					<u>帳面金額</u>	

(外幣:功能性貨幣)

##### 金融資產

###### 貨幣性項目

美元：新台幣	\$	966	32.78	\$	31,651
--------	----	-----	-------	----	--------

###### 採用權益法之投資

美元：新台幣		1,506,578	31.95		48,131,509
--------	--	-----------	-------	--	------------

##### 金融負債

###### 貨幣性項目

美元：新台幣		1,569	32.88		51,575
--------	--	-------	-------	--	--------

- E. 本公司貨幣性項目因匯率波動具重大影響於民國 105 年度及 104 年度認列之全部兌換益(損)(含已實現及未實現)彙總金額分別為\$12,085 及(\$14,729)。
- F. 美元與新台幣間匯兌風險主要來自於以美元計價之現金及約當現金、應收帳款、採權益法之金融資產及借款等，於換算時產生外幣兌換損失或利益。若持有新台幣兌換美元貶值或升值 1%，而其他所有因素維持不變之情況下，民國 105 年度及 104 年度之稅後淨利將分別增加或減少\$121 及\$165。

#### 價格風險

由於本公司持有之投資係分類為「備供出售金融資產」，因此本公司暴露於權益工具之價格風險。本公司未有商品價格風險之暴險。為管理權益工具投資之價格風險，本公司審慎評估投資活動並設置停損點，故預期不致發生重大市場價格風險。

有關權益工具價格風險之敏感性分析，係以資產負債表日之公允價值為計算基礎。若該等權益工具價格上升或下跌 2%，而其他所有因素維持不變之情況下，民國 105 年度及 104 年度對於股東權益之影響因分類為備供出售之權益工具之利益或損失將分別增加或減少\$96 及\$1,006。

#### 利率風險

本公司之利率風險主要來自長、短期借款及公司債等融資工具。按浮動利率發行之借款使本公司承受現金流量利率風險，部分風險被按浮動利率持有之現金及約當現金抵銷。按固定利率發行之借款則使本公司承受公允價值利率風險。民國 105 年度及 104 年度本公司按浮動利率計算之借款係以新台幣及美元計價。

若借款利率增加或減少 0.1%，在所有其他因素維持不變之情況下，民國 105 年度及 104 年度之稅後淨利將分別減少或增加\$23,581 及\$11,041，主要係因浮動利率借款導致利息費用變動。

#### (2) 信用風險

- A. 信用風險係本公司因客戶或金融工具之交易對手無法履行合約義務而產生財務損失之風險。本公司依內部明定之授信政策，於訂定付款及提出交貨之條款與條件前，須就其每一新客戶進行管理及信用風險分析。內部風險控管係透過考慮其財務狀況、過往經驗及其他因素，以評估客戶之信用品質。並定期監控信用額度之使用。主要信用風險來自現金及約當現金，及存放於銀行與金融機構之存款，亦有來自於批發和零售顧客之信用風險，並包括尚未收現之應收帳款及已承諾之交易。對銀行及金融機構而言，本公司往來對象係信用卓著之金融機構，且本公司亦與多家金融機構往來以分散風險。
- B. 本公司於民國 105 年度及 104 年度並無超出信用限額之情事，且管理階層不預期會受交易對手之不履約而產生任何重大損失。
- C. 本公司金融資產之信用品質資訊請詳附註六、各金融資產之說明。

(3) 流動性風險

- A. 現金流量預測是由公司財務群監控公司流動資金需求之預測，確保其有足夠資金得以支應營運需要，並在任何時候維持足夠之未支用的借款承諾額度，以使公司不致違反相關之借款限額或條款。
- B. 本公司財務群將剩餘資金投資於付息之活期存款、定期存款及有價證券，其所選擇之工具具有適當之到期日或足夠流動性，以因應上述預測並提供充足之調度水位。於民國 105 年及 104 年 12 月 31 日，本公司之貨幣市場基金持有狀況，請詳附註六、各金融資產之說明，預期可即時產生現金流量以管理流動性風險。
- C. 下表係本公司之非衍生金融負債及以淨額或總額交割之衍生金融負債，按相關到期日予以分組，非衍生金融負債係依據資產負債表日至合約到期日之剩餘期間進行分析；衍生金融負債係依據資產負債表日至預期到期日之剩餘期間進行分析。下表所揭露之合約現金流量金額係未折現之金額。

<u>105年12月31日</u>	<u>少於1年</u>	<u>1至2年內</u>	<u>2至5年內</u>	<u>5年後</u>
非衍生金融負債：				
短期借款	\$ 10,680	\$ -	\$ -	\$ -
應付帳款(含關係人)	1,389,522	-	-	-
其他應付款(含關係人)	5,807,955	-	-	-
應付公司債(含一年內到期部份)(註)	4,549,130	3,692,340	8,179,810	1,881,000
長期借款(含一年內到期部份)(註)	64,876	21,736,315	6,744,975	-

104年12月31日	少於1年	1至2年內	2至5年內	5年後
非衍生金融負債：				
短期借款	\$ 52,575	\$ -	\$ -	\$ -
應付票據	7,133	-	-	-
應付帳款(含關係人)	1,521,579	-	-	-
其他應付款(含關係人)	5,828,115	-	-	-
應付公司債(含一年內到期部份)(註)	4,304,330	4,549,130	10,417,430	3,334,820
長期借款(含一年內到期部份)(註)	1,059,088	15,736,500	4,369,319	-
(註)含本金及應付利息。				

### (三)公允價值資訊

1. 本公司非以公允價值衡量之金融資產及金融負債之公允價值資訊，請詳附註十二(二)金融工具之說明。本公司以成本衡量之投資性不動產之公允價值資訊，請詳附註六(十)投資性不動產淨額之說明。
2. 為衡量金融及非金融工具之公允價值所採用評價技術的各等級定義如下：
 

第一等級：企業於衡量日可取得之相同資產或負債於活絡市場之報價(未經調整)。活絡市場係指有充分頻率及數量之資產或負債交易發生，以在持續基礎上提供定價資訊之市場。本公司投資之上市櫃股票投資及受益憑證之公允價值皆屬之。

第二等級：資產或負債直接或間接之可觀察輸入值，但包括於第一等級之報價者除外。

第三等級：資產或負債之不可觀察輸入值。本公司投資之無活絡市場之權益工具投資及投資性不動產皆屬之。
3. 民國 105 年及 104 年 12 月 31 日以公允價值衡量之金融及非金融工具，本公司依資產及負債之性質、特性及風險及公允價值等級之基礎分類，相關資訊如下：

105 年 12 月 31 日	第一等級	第二等級	第三等級	合計
資產				
<u>重複性公允價值</u>				
備供出售金融資產				
權益證券	\$ -	\$ -	\$ 6,150	\$ 6,150

104 年 12 月 31 日	第一等級	第二等級	第三等級	合 計
資產				
<u>重複性公允價值</u>				
透過損益按公允價值衡量				
之金融資產				
受益憑證	\$ 3,600,000	\$ -	\$ -	\$3,600,000
備供出售金融資產				
權益證券	26,220	-	6,150	32,370
	<u>\$ 3,626,220</u>	<u>\$ -</u>	<u>\$ 6,150</u>	<u>\$3,632,370</u>

4. 本公司用以衡量公允價值所使用之方法及假設說明如下：

本公司採用市場報價作為公允價輸入值(即第一等級)者，依工具之特性分列如下：

市場報價	上市(櫃)公司股票	開放型基金
	收盤價	淨值
5. 民國 105 年度及 104 年度無第一等級與第二等級間之任何移轉。		
6. 民國 105 年度及 104 年度無自第三等級轉入及轉出之情形。		
7. 本公司對於公允價值歸類於第三等級之評價流程係由財務企劃部負責進行金融工具之獨立公允價值驗證，藉獨立來源資料使評價結果貼近市場狀態、確認資料來源係獨立、可靠、與其他資源一致以及代表可執行價格，並定期校準評價模型、進行回溯測試、更新評價模型所需輸入值及資料及其他任何必要之公允價值調整，以確保評價結果係屬合理。		
8. 有關屬第三等級公允價值衡量項目所使用評價模型之重大不可觀察輸入值之量化資訊及重大不可觀察輸入值變動之敏感度分析說明如下：		

	公允價值			重大不可觀察輸入值	輸入值與公允價值關係
	105年12月31日	104年12月31日	評價技術		
非衍生權益工具：					
受益憑證	\$ 6,150	\$ 6,150	淨資產價值法	不適用	不適用

### 十三、附註揭露資訊

依規定僅揭露民國 105 年度之資訊。

#### (一)重大交易事項相關資訊

1. 資金貸與他人：請詳附表一。
2. 為他人背書保證：請詳附表二。
3. 期末持有有價證券情形（不包含投資子公司、關聯企業及合資控制部分）：請詳附表三。

4. 累積買進或賣出同一有價證券之金額達新台幣三億元或實收資本額百分之二十以上：請詳附表四。
5. 取得不動產之金額達新台幣三億元或實收資本額百分之二十以上：無此情事。
6. 處分不動產之金額達新台幣三億元或實收資本額百分之二十以上：無此情事。
7. 與關係人進、銷貨之金額達新台幣一億元或實收資本額百分之二十以上：請詳附表五。
8. 應收關係人款項達新台幣一億元或實收資本額百分之二十以上：請詳附表六。
9. 從事衍生工具交易：請詳附註六(二)透過損益按公允價值衡量之金融資產一流動之說明及附表七。
10. 母公司與子公司及各子公司間之業務關係及重要交易往來情形及金額：請詳附表八。

(二)轉投資事業相關資訊

被投資公司名稱、所在地區等相關資訊（不包含大陸被投資公司）：請詳附表九。

(三)大陸投資資訊

1. 基本資料：請詳附表十。
2. 直接或間接經由第三地區事業與轉投資大陸之被投資公司所發生之重大交易事項：無此情事。

十四、部門資訊

不適用。



統一企業股份有限公司  
現金及約當現金明細表  
民國 105 年 12 月 31 日

單位：新台幣仟元

項	目	摘	要	金	額
現金：					
	庫存現金			\$	1,072
	支票存款				23,499
	活期存款—台幣				140,418
	—外幣	USD 350仟元，匯率32.2			11,281
約當現金：					
	定期存款—台幣	民國105年12月28日至106年3月1日，年 利率0.42%~0.57%			<u>4,800,000</u>
					<u>\$ 4,976,270</u>

(以下空白)

統一企業股份有限公司  
應收帳款淨額明細表  
民國 105 年 12 月 31 日

單位：新台幣仟元

客 戶 名 稱	摘 要	金 額	備 註
源友企業(股)公司	應收客帳	\$ 96,849	—
全家便利商店(股)公司	"	59,273	—
聯華食品工業(股)公司	"	30,152	—
來來超商(股)公司	"	15,888	—
其他(零星未超過2%)	"	<u>374,925</u>	—
		577,087	
減：備抵呆帳		( <u>9,351</u> )	
		<u>\$ 567,736</u>	

(以下空白)

統一企業股份有限公司  
應收帳款－關係人淨額明細表  
民國 105 年 12 月 31 日

單位：新台幣仟元

客 戶 名 稱	摘 要	金 額	備 註
統昶行銷(股)公司	應收客帳	\$ 913,727	—
統昂企業(股)公司	"	429,462	—
統一超商(股)公司	"	354,457	—
捷盟行銷(股)公司	"	352,495	—
會統(股)公司	"	272,838	—
統舜企業(股)公司	"	214,593	—
統祥(股)公司	"	207,987	—
其他(零星未超過5%)	"	<u>1,132,487</u>	—
		<u>\$ 3,878,046</u>	

(以下空白)

統一企業股份有限公司  
存貨明細表  
民國 105 年 12 月 31 日

單位：新台幣仟元

項	目	摘	要	金	額	備	註
				成	本	淨變現價值	
商 品			—	\$ 334,072		\$ 415,732	註
原 料			—	654,447		657,027	註
在途原料			—	341,758		341,758	註
物 料			—	84,365		83,067	註
在 製 品			—	175,128		172,227	註
製 成 品			—	632,201		811,537	註
副 產 品			—	664		877	註
				<u>\$ 2,222,635</u>		<u>\$ 2,482,225</u>	

(註)淨變現價值之決定方式，請詳附註四(十二)存貨之說明。

統一企業股份有限公司

採用權益法之投資變動明細表

民國 105 年 1 月 1 日至 12 月 31 日

單位：新台幣仟元  
提供擔保或質押情形備註

公司名稱	期初股數(仟股)	期初餘額	本期增加額	本期減少額	期末股數(仟股)	期末持比率%	除金	額單價(元)	或總	市價(元)	總	淨	值	備註
Cayman President Holdings Ltd.	406,136	\$ 45,408,014	-	\$ 202,360	-	406,136	100.00%	\$ 45,610,374	\$ 115.94	\$ 47,085,505	無	-	-	-
凱友投資(股)公司	306,205	3,628,821	19,904	-	326,109	"	4,240,984	13.04	4,251,642	"	-	-	-	-
President International Trade and Investment Corp.	11	1,566,611	-	25,865	11	"	1,540,746	120,223.64	1,286,393	"	-	-	-	-
南聯國際貿易(股)公司	99,999	1,136,855	-	358,524	99,999	"	1,495,379	17.02	1,702,482	"	-	-	-	-
President Global Corp.	500	1,156,884	-	11,856	500	"	1,168,740	2,337.48	1,168,740	"	-	-	-	-
凱南投資(股)公司	213,500	821,369	-	71,795	213,500	"	893,164	4.18	893,344	"	-	-	-	-
統上開發建設(股)公司	34,020	439,830	-	5,800	34,020	"	445,630	13.49	458,805	"	-	-	-	-
統一數網(股)公司	6,500	340,769	-	89,682	6,500	"	430,451	66.28	430,816	"	-	-	-	-
統義玻璃工業(股)公司	36,000	231,908	-	16,461	36,000	"	215,447	5.36	192,839	"	-	-	-	-
統一夢公園生活事業(股)公司	6,100	119,146	-	2,867	6,100	"	116,279	19.12	116,656	"	-	-	-	-
統一速邁自販(股)公司	15,000	136,900	-	66,926	15,000	"	69,974	5.44	81,534	"	-	-	-	-
統健實業(股)公司	11,741	121,066	-	6,690	11,741	97.84%	127,756	6.95	81,604	"	-	-	-	-
統合開發(股)公司	72,120	402,657	-	32,357	72,120	72.12%	370,300	4.42	318,660	"	-	-	-	-
統一國際開發(股)公司	917,734	9,816,793	-	174,677	917,734	69.37%	9,991,470	10.83	9,938,710	"	-	-	-	-
德記洋行(股)公司	59,692	533,517	-	17,037	59,692	63.17%	550,554	11.85	707,351	"	-	-	-	-
統樂開發事業(股)公司	98,885	870,574	-	870,574	98,885	61.80%	-	( 2.24 )	( 221,176 )	"	-	-	-	(註1)
統奕包裝(股)公司	31,768	581,451	-	3,274	31,768	50.58%	584,725	17.11	543,658	"	-	-	-	-
統一東京(股)公司	29,987	465,548	-	12,527	29,987	51.00%	453,021	12.09	362,541	"	-	-	-	-
統清(股)公司	6,120	143,119	-	19,431	6,120	"	162,550	26.71	163,456	"	-	-	-	-
統萬(股)公司	6,000	113,634	-	4,878	6,000	50.00%	118,512	20.04	120,255	"	-	-	-	-
統一實業(股)公司	719,357	8,515,537	-	254,491	719,357	45.55%	8,261,046	13.85	9,963,100	"	-	-	-	-
統一超商(股)公司	471,997	10,984,827	-	712,599	471,997	45.40%	11,697,426	231.00	109,031,175	"	-	-	-	-

統一企業股份有限公司  
採用權益法之投資變動明細表(續)  
民國105年1月1日至12月31日

單位：新台幣仟元  
提供擔保或質押情形

公司名稱	期初	初	餘	額	本	期	增	加	額	本	期	減	少	額	期	末	持	股	比	率	總	額	單	價	淨	值	備		
	稱	數	金	數	數	數	金	金	數	數	數	金	金	數	數	股	率	金	率	%	金	價	價	值	保	押	情		
	股	(	仟	股	)	(	仟	股	)	(	仟	股	)	(	仟	股	)	(	仟	股	)	(	元	)	(	元	)	(	元
統一正開發(股)公司	561,431	\$	3,933,880	-	-	\$	139,893	-	561,431	40.50%	\$	3,793,987	6.76	\$	3,793,987	"	-	-	-	-	-	-	-	-	-	-	-	-	
台灣神隆(股)公司	277,338		5,505,148	11,094	-				288,432	37.94%		5,645,812	38.65		11,147,873	"	-	-	-	-	-	-	-	-	-	-	-	-	-
大統益(股)公司	60,269		1,788,395	872	-				61,141	38.22%		1,897,989	84.10		5,141,978	"	-	-	-	-	-	-	-	-	-	-	-	-	-
維力食品工業(股)公司	6,660		1,209,760	-	-				6,660	33.30%		1,308,655	58.82		391,732	"	-	-	-	-	-	-	-	-	-	-	-	-	-
光泉牧場(股)公司	31,253		1,618,855	-	-				31,253	31.25%		1,780,036	57.01		1,781,652	"	-	-	-	-	-	-	-	-	-	-	-	-	-
統一開發(股)公司	108,000		1,365,056	-	-		135,286	-	108,000	30.00%		1,229,770	11.39		1,229,770	"	-	-	-	-	-	-	-	-	-	-	-	-	-
統一百華(股)公司	12,000		119,641	-	-			78,690	12,000	"		198,331	16.53		198,331	"	-	-	-	-	-	-	-	-	-	-	-	-	-
統一綜合證券(股)公司	366,644		6,383,046	11,441	-			161,150	378,085	28.31%		6,544,196	11.80		4,461,404	"	-	-	-	-	-	-	-	-	-	-	-	-	-
家福(股)公司	137,512		2,271,533	-	-			67,336	137,512	20.50%		2,338,869	17.01		2,338,869	"	-	-	-	-	-	-	-	-	-	-	-	-	-
統一速達(股)公司	29,570		348,554	-	-			61,197	29,570	20.00%		409,751	13.87		410,147	"	-	-	-	-	-	-	-	-	-	-	-	-	-
統一星巴克(股)公司	7,128		270,475	-	-			28,882	7,128	"		299,357	42.15		300,439	"	-	-	-	-	-	-	-	-	-	-	-	-	-
統一昶行銷(股)公司	6,521		134,621	1,347	-			66,458	7,868	"		201,079	25.56		201,079	"	-	-	-	-	-	-	-	-	-	-	-	-	-
捷盟行銷(股)公司	5,144		83,356	-	-			41,233	5,144	"		124,589	24.22		124,589	"	-	-	-	-	-	-	-	-	-	-	-	-	-
統一精工(股)公司	13,046		136,799	-	-			22,188	13,046	18.89%		158,987	12.19		158,987	"	-	-	-	-	-	-	-	-	-	-	-	-	(註2)
萬通票券金融(股)公司	78,209		1,273,990	-	-			3,727	78,209	14.46%		1,277,717	16.34		1,277,717	"	-	-	-	-	-	-	-	-	-	-	-	-	(註2)
太子建設開發(股)公司	162,743		2,489,256	-	-		53,447	-	162,743	10.03%		2,435,809	10.50		1,708,804	"	-	-	-	-	-	-	-	-	-	-	-	-	(註2)
統一生機開發(股)公司等	-		85,834	-	-		6,806	-	-	100.00%		92,640	-		82,143	"	-	-	-	-	-	-	-	-	-	-	-	-	(註2)
減：累計減損	5,412,840		116,554,029	44,658	-		\$ 3,338,767	-	5,457,498			118,282,102			\$223,427,591														
			(	133,165)					(	133,165)																			
			\$116,420,864						\$ 118,148,937																				

(註1)採用權益法投資餘額沖減至零後，負數餘額轉列「其他非流動負債-其他」。  
(註2)本公司對該等公司持股雖未達20%以上，但因對該等公司具有重大影響力，故採用權益法評價。

統一企業股份有限公司  
不動產、廠房及設備—成本變動明細表  
民國 105 年 1 月 1 日至 12 月 31 日

單位：新台幣仟元

請詳附註六(九)不動產、廠房及設備之說明。

(以下空白)

統一企業股份有限公司  
不動產、廠房及設備—累計折舊變動明細表  
民國 105 年 1 月 1 日至 12 月 31 日

單位：新台幣仟元

請詳附註六(九)不動產、廠房及設備之說明，其折舊方法及耐用年限則請詳附註四(十四)  
不動產、廠房及設備之說明。

(以下空白)



統一企業股份有限公司  
投資性不動產—成本變動明細表  
民國 105 年 1 月 1 日至 12 月 31 日

單位：新台幣仟元

請詳附註六(十)投資性不動產淨額之說明。

(以下空白)

統一企業股份有限公司  
投資性不動產—累計折舊變動明細表  
民國 105 年 1 月 1 日至 12 月 31 日

單位：新台幣仟元

請詳附註六(十)投資性不動產淨額之說明，其折舊方法及耐用年限則請詳四(十六)投資性不動產之說明。

(以下空白)

統一企業股份有限公司  
遞延所得稅資產明細表  
民國 105 年 12 月 31 日

單位：新台幣仟元

請詳附註六(二十七)所得稅之說明。

(以下空白)

統一企業股份有限公司  
預付設備款變動明細表  
民國 105 年 1 月 1 日至 12 月 31 日

單位：新台幣仟元

<u>項</u> <u>目</u>	<u>期 初 餘 額</u>	<u>本期增加額</u> (註1)	<u>本期移轉額</u> (註2)	<u>期 末 餘 額</u>	<u>備註</u>
預付設備款	\$ 514,945	\$ 1,315,017	(\$ 1,421,912)	\$ 408,050	-

(註1)含預付設備款利息資本化\$8,042。

(註2)係轉入「不動產、廠房及設備」暨「投資性不動產」。

(以下空白)

統一企業股份有限公司  
應付帳款明細表  
民國 105 年 12 月 31 日

單位：新台幣仟元

<u>供 應 商 名 稱</u>	<u>摘 要</u>	<u>金 額</u>	<u>備 註</u>
宏全國際(股)公司	應付客帳	\$ 161,821	—
源友企業(股)公司	"	115,653	—
台灣唯綠包裝(股)公司	"	85,226	—
其他(零星未超過2%)	"	<u>865,898</u>	—
		<u>\$ 1,228,598</u>	

(以下空白)

統一企業股份有限公司  
其他應付款明細表  
民國 105 年 12 月 31 日

單位：新台幣仟元

請詳附註六(十三)其他應付款之說明。

(以下空白)

統一企業股份有限公司  
一年或一營業週期內到期長期負債明細表  
民國 105 年 12 月 31 日

單位：新台幣仟元

<u>債權人/債券名稱</u>	<u>摘</u>	<u>要</u>	<u>利</u>	<u>率</u>	<u>金</u>	<u>額</u>	<u>抵</u>	<u>押</u>	<u>或</u>	<u>擔</u>	<u>保</u>
101年第一次無擔保公司債	(註)		1.35%		\$	2,500,000					無
101年第二次無擔保公司債	(註)		1.28%			1,800,000					〃
						<u>\$ 4,300,000</u>					

(註) 請詳附註六(十四)應付公司債之說明。

(以下空白)

統一企業股份有限公司  
應付公司債明細表  
民國105年12月31日

單位：新台幣仟元

債 券 名 稱	受 託 人	發 行 日 期	付 息 日 期	利 率	發 行 總 額	已 償 還 金 額	期 末 餘 額	償 還 辦 法	抵 押 或 擔 保
		(註)	(註)	(註)	\$	\$	\$	(註)	
101年第一次無擔保普通公司債	台北富邦商業銀行	101.6.18	"	"	5,000,000	2,500,000	2,500,000	"	無
101年第二次無擔保普通公司債	台北富邦商業銀行	101.10.29	"	"	3,600,000	-	3,600,000	"	"
101年第三次無擔保普通公司債	台北富邦商業銀行	102.2.26	"	"	2,000,000	-	2,000,000	"	"
103年第一次無擔保普通公司債	台北富邦商業銀行	103.2.18	"	"	3,600,000	-	3,600,000	"	"
103年第二次無擔保普通公司債	台北富邦商業銀行	103.6.23	"	"	5,800,000	-	5,800,000	"	"
							17,500,000		
							(4,300,000)		
							\$ 13,200,000		

減：一年內到期部分

(註)請詳附註六(十四)應付公司債之說明。



統一企業股份有限公司  
長期借款明細表  
民國105年12月31日

單位：新台幣仟元

貸款銀行名稱	性質	質	契約日期	利率	金額	程度	金額	抵押或擔保	備	註
中國銀行	信用借款		民國105.07.04~107.07.04	0.85%	\$	5,000,000	\$	5,000,000	無	
三菱東京日聯銀行	"		民國103.09.09~107.09.07	1.25%		1,000,000		1,000,000	"	在契約期間於額度內循環動用，到期一次償付。
"	"		民國104.07.14~109.07.14	1.35%		2,000,000		2,000,000	"	"
日商瑞穗銀行	"		民國105.08.31~107.08.31	0.91%	USD	100,000 仟元		3,000,000	"	"
香港上海匯豐銀行	"		民國105.09.30~107.09.30	0.88%~0.91%	USD	140,000 仟元		2,400,000	"	"
中國交通銀行	"		民國105.05.27~107.05.27	0.83%	USD	60,000 仟元		1,800,000	"	"
法國巴黎銀行	"		民國105.02.16~107.02.16	0.88%	USD	60,000 仟元		1,200,000	"	"
"	"		民國105.02.16~107.02.16	0.88%		300,000		300,000	"	"
臺灣銀行	"		民國105.12.23~107.12.23	0.96%		1,500,000		1,065,000	"	"
第一銀行台南分行	"		民國105.04.06~107.04.06	0.96%		1,000,000		1,000,000	"	"
渣打國際商業銀行	"		民國105.07.20~107.07.20	0.89%	USD	35,000 仟元		1,000,000	"	"
三井住友銀行	"		民國105.12.13~107.12.13	0.84%		1,000,000		1,000,000	"	"
中華票券金融(股)公司	循環性貨幣發行工具		民國105.03.27~108.03.26	0.93%~0.94%		1,000,000		1,000,000	"	"
兆豐票券金融(股)公司	"		民國105.06.23~108.06.22	0.93%		1,000,000		1,000,000	"	"
國際票券金融(股)公司	"		民國105.09.21~108.09.20	0.93%~0.94%		1,000,000		1,000,000	"	"
星展銀行	信用借款		民國105.05.10~107.05.10	0.85%	USD	30,000 仟元		900,000	"	"
合作金庫票券金融(股)公司	循環性貨幣發行工具		民國103.03.13~108.03.13	0.95%		800,000		800,000	"	"
西班牙對外銀行	信用借款		民國105.11.30~107.11.30	0.75%~0.80%	USD	20,000 仟元		635,000	"	"
泰國盤谷銀行	"		民國105.01.05~108.01.05	0.88%		500,000		500,000	"	"
凱基商業銀行	"		民國105.04.27~107.04.26	0.84%		1,000,000		500,000	"	"
大慶票券金融(股)公司	循環性貨幣發行工具		民國104.11.24~107.11.24	0.99%		500,000		500,000	"	"
國泰世華商業銀行	信用借款		民國105.08.31~108.08.31	0.96%		800,000		400,000	"	"
匯豐(台灣)商業銀行	"		民國105.09.30~107.09.30	0.88%	USD	65,000 仟元		400,000	"	"
	未攤銷折價							28,400,000		
								( 1,338)		
								\$ 28,398,662		

統一企業股份有限公司  
遞延所得稅負債明細表  
民國 105 年 12 月 31 日

單位：新台幣仟元

請詳附註六(二十七)所得稅之說明。

(以下空白)

統一企業股份有限公司  
淨確定福利負債—非流動變動明細表  
民國 105 年 1 月 1 日至 12 月 31 日

單位：新台幣仟元

項	目	金	額	備	註
期初餘額		\$	4,357,033	—	
淨退休金成本			192,080	—	
本期提撥及支付數		(	836,708)	—	
確定福利計畫之再衡量數			<u>303,633</u>	—	
		\$	<u>4,016,038</u>		

(以下空白)

統一企業股份有限公司  
營業收入淨額明細表  
民國 105 年 1 月 1 日至 12 月 31 日

單位：新台幣仟元

項 目	金 額	備 註
	小 計	合 計
銷貨收入：		
乳品部	\$ 12,104,237	—
茶飲部	7,363,766	—
食品部	5,026,214	—
其他(零星未超過10%)	<u>15,419,406</u>	\$ 39,913,623
減：銷貨退回		( 30,289)
銷貨折讓		<u>( 2,151,220)</u>
銷貨收入淨額		37,732,114
其他營業收入		<u>1,186,962</u>
營業收入淨額		<u>\$ 38,919,076</u>

(以下空白)

統一企業股份有限公司  
營業成本明細表  
民國 105 年 1 月 1 日至 12 月 31 日

單位：新台幣仟元

項	目	金	額
期初商品		\$	430,822
加：本期購入			6,159,957
減：盤損、廢損及內部領用等		(	593)
期末商品		(	334,072)
進銷成本			6,256,114
期初原料及在途原料			1,020,638
加：本期進料			12,142,341
盤盈及加工轉入等			637,949
減：廢損、原料出售及內部領用等		(	962,174)
期末原料及在途原料		(	996,205)
耗用原料			11,842,549
期初物料			67,744
加：本期進料			3,611,951
盤盈			1
減：廢損、物料出售及內部領用等		(	13,582)
期末物料		(	84,365)
耗用物料			3,581,749
直接人工			1,801,567
製造費用			3,570,271
減：停工損失及內部沖轉等		(	35,574)
製造成本			20,760,562
期初在製品			131,025
加：本期購入			152,169
減：廢損、在製品出售及內部領用等		(	54,362)
期末在製品		(	175,128)
製成品成本			20,814,266

統一企業股份有限公司  
營業成本明細表(續)  
民國 105 年 1 月 1 日至 12 月 31 日

單位：新台幣仟元

項	目	金	額
期初製成品等		\$	521,388
減：盤損		(	58)
廢損及內部領用等		(	648,118)
期末製成品等		(	<u>632,865)</u>
產銷成本			<u>20,054,613</u>
已出售存貨成本			26,310,727
存貨盤盈		(	2,469)
停工損失			47,382
存貨報廢損失			10,952
出售下腳及廢料收入		(	<u>16,132)</u>
銷貨成本			26,350,460
其他營業成本			<u>1,035,877</u>
營業成本		\$	<u><u>27,386,337</u></u>

(以下空白)

統一企業股份有限公司  
製造費用明細表  
民國 105 年 1 月 1 日至 12 月 31 日

單位：新台幣仟元

項	目	摘	要	金	額	備	註
折	舊		—	\$	918,577	—	
水	電	費	—		661,255	—	
薪	資	津	貼	—	626,192	—	
修	繕	費	—		431,782	—	
保	險	費	—		217,762	—	
租		金	—		73,141	—	
其	他	費	用(零星未超過2%)	—	641,562	—	
				\$	<u>3,570,271</u>		

(以下空白)

統一企業股份有限公司  
推銷費用明細表  
民國 105 年 1 月 1 日至 12 月 31 日

單位：新台幣仟元

項	目	摘	要	金	額	備	註
廣	告	費	—	\$	1,479,121	—	—
運		費	—		1,389,159	—	—
薪	資	津	—		1,122,049	—	—
稅		捐	—		594,918	—	—
租		金	—		149,327	—	—
委	外	服	—		177,140	—	—
其	他	費	—		695,477	—	—
		用(零星未超過2%)					
				\$	<u>5,607,191</u>		

(以下空白)



統一企業股份有限公司  
管理費用明細表  
民國 105 年 1 月 1 日至 12 月 31 日

單位：新台幣仟元

項 目	摘 要	金 額	備 註
薪 資 津 貼	—	\$ 2,828,721	—
廣 告 費	—	102,605	—
保 險 費	—	99,782	—
其 他 費 用(零星未超過2%)	—	<u>397,262</u>	—
		<u>\$ 3,428,370</u>	

(以下空白)

統一企業股份有限公司  
研究發展費用明細表  
民國 105 年 1 月 1 日至 12 月 31 日

單位：新台幣仟元

項	目	摘	要	金	額	備	註
薪	資	支	出	—	\$ 258,437	—	—
試	驗	費		—	72,697	—	—
折		舊		—	24,440	—	—
其	他	費	用(零星未超過5%)	—	125,198	—	—
					\$ 480,772		

(以下空白)

統一企業股份有限公司  
其他收入明細表  
民國 105 年 1 月 1 日至 12 月 31 日

單位：新台幣仟元

請詳附註六(二十二)其他收入之說明。

(以下空白)

統一企業股份有限公司  
其他利益及損失明細表  
民國 105 年 1 月 1 日至 12 月 31 日

單位：新台幣仟元

請詳附註六(二十三)其他利益及損失之說明。

(以下空白)

統一企業股份有限公司  
財務成本明細表  
民國 105 年 1 月 1 日至 12 月 31 日

單位：新台幣仟元

請詳附註六(二十四)財務成本之說明。

(以下空白)

統一企業股份有限公司  
本期發生之員工福利、折舊、折耗及攤銷費用功能別彙總明細表  
民國 105 年 1 月 1 日至 12 月 31 日

單位：新台幣仟元

請詳附註六(二十五)費用性質之額外資訊及附註六(二十六)員工福利費用之說明。

(以下空白)

# 最近年度財務報告及會計師查核報告



## 會計師查核報告

(106)財審報字第 16003815 號

統一企業股份有限公司 公鑒：

### 查核意見

統一企業股份有限公司及其子公司（以下簡稱「統一集團」）民國 105 年及 104 年 12 月 31 日之合併資產負債表，暨民國 105 年及 104 年 1 月 1 日至 12 月 31 日之合併綜合損益表、合併權益變動表、合併現金流量表，以及合併財務報表附註（包含重大會計政策彙總），業經本會計師查核竣事。

依本會計師之意見，基於本會計師之查核結果及其他會計師之查核報告（請參閱其他事項段），上開合併財務報表在所有重大方面係依照「證券發行人財務報告編製準則」暨金融監督管理委員會認可之國際財務報導準則、國際會計準則、解釋及解釋公告編製，足以允當表達統一集團民國 105 年及 104 年 12 月 31 日之合併財務狀況，暨民國 105 年及 104 年 1 月 1 日至 12 月 31 日之合併財務績效及合併現金流量。

### 查核意見之基礎

本會計師係依照「會計師查核簽證財務報表規則」及中華民國一般公認審計準則執行查核工作。本會計師於該等準則下之責任將於「會計師查核合併財務報表之責任」段進一步說明。本會計師所隸屬事務所受獨立性規範之人員已依中華民國會計師職業道德規範，與統一集團保持超然獨立，並履行該規範之其他責任。基於本會計師之查核結果及其他會計師之查核報告，本會計師相信已取得足夠及適切之查核證據，以作為表示查核意見之基礎。

### 關鍵查核事項

關鍵查核事項係指依本會計師之專業判斷，對統一集團民國 105 年度合併財務報表之查核最為重要之事項。該等事項已於查核合併財務報表整體及形成查核意見之過程中予以因應，本會計師並不對該等事項單獨表示意見。

## 主題 1：營業收入－大陸地區之商品銷售

### 事項說明

有關營業收入之會計政策請詳合併財務報表附註四(三十三)，收入認列之會計項目說明請詳附註六(二十六)。

統一集團於中國大陸地區之直接銷售客戶與經銷商為數眾多且分散於不同地域，針對距離較遠之客戶及經銷商，商品銷售之運輸與交付所需時間較長，因涉及銷售商品所有權風險及報酬移轉時點之複雜度，因此本會計師將中國大陸地區之商品銷售營業收入列為本年度查核最為重要事項之一。

### 因應之查核程序

本會計師對上開關鍵查核事項所敘明之特定層面已執行之因應程序彙列如下：

1. 執行必要程序以瞭解、評估並驗證商品銷售交易之內部控制，同時，針對資訊系統之一般控制環境進行了解與測試，並測試與商品銷售及收入認列有關之資訊系統，及其相關之系統自動控制。
2. 採用抽樣測試之方法，對不同地區及不同顧客之收入認列會計紀錄進行測試，包含針對相關收入認列佐證資料如顧客訂單、出貨單及顧客簽收紀錄等單據進行測試。此外，考量交易之性質與顧客特性，針對交易對象抽樣發函詢證，詢證內容包含交易金額及應收款項之餘額等。
3. 針對資產負債表日前後之特定期間內的銷貨交易進行測試，測試方式包含調節已認列之收入與相關送貨單及客戶簽收紀錄，藉此評估相關收入認列之適切性。

## 主題 2：連鎖零售營業收入之完整性及正確性

### 事項說明

有關營業收入之會計政策請詳合併財務報表附註四(三十三)，收入認列之會計項目說明請詳附註六(二十六)。

連鎖零售營業收入主要係透過商品主檔資訊(如商品名稱、進貨成本、零售價、組合促銷等)之建置，由門市銷售時點情報系統(POS)記錄每次銷售交易之商品品項、數量、零售價及總銷售額，各門市每日結帳後將當日之銷售資料上傳至企業資源規劃系統(ERP)彙總處理並自動產生營業收入分錄。各門市每日亦須編製現金日報表以顯示每日銷售額與收款方式(包括現金、禮券、信用卡或電子支付憑證等)並將每日現金存入銀行。

由於連鎖零售營業收入具有單筆交易金額不高但筆數眾多之特性，且高度仰賴 POS



及 ERP 系統，前揭系統彙總處理及記錄營業收入的過程對於確保連鎖零售營業收入之完整性及正確性至為重要，因此本會計師將連鎖零售營業收入之完整性及正確性列為查核最為重要事項之一。

### 因應之查核程序

本會計師對上開關鍵查核事項所敘明之特定層面已執行之因應程序彙列如下：

1. 檢查新增或異動商品主檔資訊業經適當之核准且有相關憑證。
2. 檢查經核准之新增或異動商品主檔資訊正確輸入至商品主檔。
3. 檢查商品主檔資訊定期傳輸至各門市的 POS 系統。
4. 檢查 POS 系統之銷售資料定期且完整拋轉至 ERP 系統並自動產生營業收入分錄。
5. 檢查非由系統自動產生之營業收入分錄及相關憑證。
6. 檢查門市現金日報表暨相關憑證。
7. 檢查門市現金日報表所載現金存款金額與銀行匯款單金額一致。

### **主題 3：零售價法成本率之計算**

#### 事項說明

有關存貨及銷貨成本之會計政策請詳合併財務報表附註四(十三)，會計項目之說明請詳附註六(六)。

由於連鎖零售之商品種類眾多，因此採用零售價法估計存貨成本及銷貨成本。零售價法主要係按照進貨成本與進貨零售價的比率(成本率)計算存貨成本及銷貨成本的方法且高度仰賴系統中之進貨成本及進貨零售價，因此本會計師將零售價法成本率之計算列為查核最為重要事項之一。

#### 因應之查核程序

本會計師對上開關鍵查核事項所敘明之特定層面已執行之因應程序彙列如下：

1. 與管理當局訪談瞭解零售價法運算系統中成本率計算之方式，並於財務報表比較期間一致的採用。
2. 檢查新增或異動商品主檔資訊(如商品名稱、進貨成本、零售價、組合促銷等)經適當之核准並正確輸入至商品主檔資訊。
3. 檢查門市於進貨時使用 POS 驗收進貨後產生之進貨記錄與送貨單所載之進貨成

- 本及進貨零售價一致。
4. 檢查 POS 系統之進貨成本與進貨零售價定期並完整拋轉至 ERP 系統且不可手動修改。
  5. 驗算成本率計算之正確性。

#### **主題 4：投資性不動產減損**

##### **事項說明**

有關投資性不動產之會計政策，請詳合併財務報表附註四(十九)，非金融資產減損之會計政策，請詳合併財務報表附註四(二十一)，會計項目說明請詳合併財務報表附註六(十三)及六(十五)。

列入統一集團合併財務報表之子公司—統樂開發事業股份有限公司之休閒事業開發投資計畫，因受環保相關法令影響，無法依原定計畫進行開發，故於民國 105 年度認列減損損失計新台幣 1,661,499 仟元。由於其減損評估之客觀證據及決定可回收金額之各項綜合考量因素涉及管理階層主觀判斷並具高度估計不確定性，因此本會計師將投資性不動產之減損評估列為本年度查核最為重要事項之一。

##### **因應之查核程序**

本會計師對上開關鍵查核事項所敘明之特定層面已執行之因應程序彙列如下：

1. 就此休閒事業開發投資計畫之營運決策與管理階層討論，並複核管理階層過去營運決策之實際執行情形，以評估其執行之意圖與能力。
2. 確認管理階層辨識減損與否之客觀證據、流程及減損評估考量因素均一致採用，並確認所依據資料之可靠性。
3. 採用管理階層專家所出具之不動產鑑價報告作為查核證據之一，並執行下列查核程序：
  - (1) 評估專家之專業能力、適任能力及客觀性。
  - (2) 檢視專家報告之鑑價區域範圍及評估時點，確認與查核工作之關聯性。
  - (3) 評估專家所採用方法之適當性，及採用重要假設之攸關性及合理性。

##### **其他事項—採用其他會計師**

列入統一集團合併財務報表之部分子公司及採用權益法之投資，其財務報表未經本

會計師查核，而係由其他會計師查核。因此，本會計師對上開合併財務報表所表示意見中，有關該等公司財務報表所列之金額及附註十三所揭露之相關資訊，係依據其他會計師之查核報告。該等公司民國 105 年及 104 年 12 月 31 日之資產(含採用權益法之投資)總額分別為新台幣 21,114,131 仟元及 21,023,978 仟元，各占合併資產總額之 5.58%及 5.27%，民國 105 年度及 104 年度之營業收入分別為新台幣 26,410,816 仟元及 22,433,140 仟元，各占合併營業收入淨額之 6.39%及 5.39%，民國 105 年度及 104 年度對前述採用權益法之投資所認列之關聯企業及合資損益之份額分別為新台幣 1,081,320 仟元及 1,136,234 仟元，各占合併綜合損益總額之 6.68%及 6.52%。

### **其他事項－個體財務報告**

統一企業股份有限公司已編製民國 105 年度及 104 年度個體財務報表，並經本會計師出具無保留意見之查核報告在案，備供參考。

### **管理階層與治理單位對合併財務報表之責任**

管理階層之責任係依照「證券發行人財務報告編製準則」暨金融監督管理委員會認可之國際財務報導準則、國際會計準則、解釋及解釋公告編製允當表達之合併財務報表，且維持與合併財務報表編製有關之必要內部控制，以確保合併財務報表未存有導因於舞弊或錯誤之重大不實表達。

於編製合併財務報表時，管理階層之責任亦包括評估統一集團繼續經營之能力、相關事項之揭露，以及繼續經營會計基礎之採用，除非管理階層意圖清算統一集團或停止營業，或除清算或停業外別無實際可行之其他方案。

統一集團之治理單位(含審計委員會)負有監督財務報導流程之責任。

### **會計師查核合併財務報表之責任**

本會計師查核合併財務報表之目的，係對合併財務報表整體是否存有導因於舞弊或錯誤之重大不實表達取得合理確信，並出具查核報告。合理確信係高度確信，惟依照中華民國一般公認審計準則執行之查核工作無法保證必能偵出合併財務報表存有之重大不實表達。不實表達可能導因於錯誤或舞弊。如不實表達之個別金額或彙總數可合理預期將影響合併財務報表使用者所作之經濟決策，則被認為具有重大性。

本會計師依照中華民國一般公認審計準則查核時，運用專業判斷並保持專業上之懷

疑。本會計師亦執行下列工作：

1. 辨認並評估合併財務報表導因於舞弊或錯誤之重大不實表達風險；對所評估之風險設計及執行適當之因應對策；並取得足夠及適切之查核證據以作為查核意見之基礎。因舞弊可能涉及共謀、偽造、故意遺漏、不實聲明或踰越內部控制，故未偵出導因於舞弊之重大不實表達之風險高於導因於錯誤者。
2. 對與查核攸關之內部控制取得必要之瞭解，以設計當時情況下適當之查核程序，惟其目的非對統一集團內部控制之有效性表示意見。
3. 評估管理階層所採用會計政策之適當性，及其所作會計估計與相關揭露之合理性。
4. 依據所取得之查核證據，對管理階層採用繼續經營會計基礎之適當性，以及使統一集團繼續經營之能力可能產生重大疑慮之事件或情況是否存在重大不確定性，作出結論。本會計師若認為該等事件或情況存在重大不確定性，則須於查核報告中提醒合併財務報表使用者注意合併財務報表之相關揭露，或於該等揭露係屬不適當時修正查核意見。本會計師之結論係以截至查核報告日所取得之查核證據為基礎。惟未來事件或情況可能導致統一集團不再具有繼續經營之能力。
5. 評估合併財務報表（包括相關附註）之整體表達、結構及內容，以及合併財務報表是否允當表達相關交易及事件。
6. 對於集團內組成個體之財務資訊取得足夠及適切之查核證據，以對合併財務報表表示意見。本會計師負責集團查核案件之指導、監督及執行，並負責形成集團查核意見。本會計師與治理單位溝通之事項，包括所規劃之查核範圍及時間，以及重大查核發現（包括於查核過程中所辨認之內部控制顯著缺失）。

本會計師亦向治理單位提供本會計師所隸屬事務所受獨立性規範之人員已遵循中華民國會計師職業道德規範中有關獨立性之聲明，並與治理單位溝通所有可能被認為會影響會計師獨立性之關係及其他事項（包括相關防護措施）。

本會計師從與治理單位溝通之事項中，決定對統一集團民國 105 年度合併財務報表查核之關鍵查核事項。本會計師於查核報告中敘明該等事項，除非法令不允許公開揭露特定事項，或在極罕見情況下，本會計師決定不於查核報告中溝通特定事項，因可合理預期此溝通所產生之負面影響大於所增進之公眾利益。

資 誠 聯 合 會 計 師 事 務 所

林姿妤



會計師

周建宏



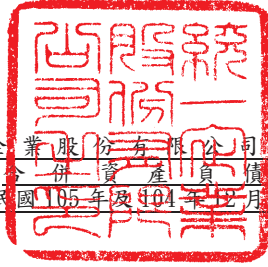
前財政部證券管理委員會

核准簽證文號：(82)台財證(六)第 44927 號

前財政部證券暨期貨管理委員會

核准簽證文號：(88)台財證(六)第 95577 號

中 華 民 國 1 0 6 年 3 月 2 9 日




統一企業股份有限公司及子公司  
合併資產負債表  
民國105年及104年12月31日

單位：新台幣仟元

資	產	附註	105年12月31日		104年12月31日			
			金	額 %	金	額 %		
<b>流動資產</b>								
1100	現金及約當現金	六(一)	\$	56,334,630	15	\$	45,034,743	11
1110	透過損益按公允價值衡量之金融資產—流動	六(二)						
	融資產—流動			6,033,382	2		15,199,461	4
1150	應收票據淨額	六(三)(四)及七		1,530,763	-		1,750,782	-
1170	應收帳款淨額	六(四)、七及八		15,346,112	4		16,041,994	4
1200	其他應收款	六(四)(五)		7,125,917	2		2,829,342	1
1220	本期所得稅資產	六(三十二)		236,496	-		282,252	-
130X	存貨	六(六)(十二)及八		30,616,333	8		34,344,392	9
1410	預付款項			4,271,619	1		11,580,174	3
1460	待出售非流動資產淨額	六(七)(十二)		7,854,383	2		-	-
1470	其他流動資產	八		10,469,366	3		11,417,198	3
11XX	<b>流動資產合計</b>			<u>139,819,001</u>	<u>37</u>		<u>138,480,338</u>	<u>35</u>
<b>非流動資產</b>								
1523	備供出售金融資產—非流動	六(八)(九)(十一)及八		5,833,607	2		6,518,489	2
1543	以成本衡量之金融資產—非流動	六(九)(十一)及八		2,882,485	1		2,769,432	1
1546	無活絡市場之債務工具投資—非流動	六(十)		321,403	-		327,134	-
1550	採用權益法之投資	六(十一)及八		33,455,146	9		37,077,122	9
1600	不動產、廠房及設備	六(十二)(十五)及八		148,760,628	39		160,483,756	40
1760	投資性不動產淨額	六(十二)(十三)(十五)及八		17,802,717	5		19,228,673	5
1780	無形資產	六(十四)(十五)		2,569,940	1		2,769,998	1
1840	遞延所得稅資產	六(三十二)		5,018,733	1		5,244,920	1
1915	預付設備款	六(十二)		684,828	-		1,309,602	-
1920	存出保證金	六(二)及八		2,942,123	1		3,037,427	1
1985	長期預付租金	六(十五)及八		13,129,124	3		14,232,045	3
1990	其他非流動資產—其他	六(十五)(二十一)、七及八		5,365,730	1		7,469,553	2
15XX	<b>非流動資產合計</b>			<u>238,766,464</u>	<u>63</u>		<u>260,468,151</u>	<u>65</u>
1XXX	<b>資產總計</b>			<u>\$ 378,585,465</u>	<u>100</u>		<u>\$ 398,948,489</u>	<u>100</u>

(續次頁)



統一企業股份有限公司及子公司  
合併資產負債表  
民國105年及104年12月31日

單位：新台幣仟元

負債及權益		附註	105年12月31日		104年12月31日	
			金	%	金	%
<b>流動負債</b>						
2100	短期借款	六(十六)及八	\$ 25,508,260	7	\$ 35,076,443	9
2110	應付短期票券	六(十七)及八	8,039,804	2	7,304,775	2
2120	透過損益按公允價值衡量之金融負債—流動	六(二)	323	-	9,706	-
2150	應付票據	七	2,275,427	1	1,288,778	-
2170	應付帳款	七	28,608,549	8	30,007,032	8
2200	其他應付款	六(十八)	43,346,808	11	44,810,717	11
2230	本期所得稅負債	六(三十二)	2,931,106	1	1,904,353	1
2260	與待出售非流動資產直接相關之負債	六(七)	4,450,816	1	-	-
2310	預收款項		12,397,660	3	13,888,674	3
2320	一年或一營業週期內到期長期負債	六(十九)(二十)及八	13,187,752	3	15,907,070	4
2399	其他流動負債—其他		251,429	-	228,614	-
21XX	<b>流動負債合計</b>		<u>140,997,934</u>	<u>37</u>	<u>150,426,162</u>	<u>38</u>
<b>非流動負債</b>						
2530	應付公司債	六(十九)	16,179,950	4	28,201,782	7
2540	長期借款	六(二十)及八	44,485,418	12	41,672,882	10
2570	遞延所得稅負債	六(三十二)	4,695,750	1	4,454,907	1
2640	淨確定福利負債—非流動	六(二十一)	9,617,638	3	9,750,380	2
2645	存入保證金		6,446,913	2	6,378,760	2
2670	其他非流動負債—其他		3,461,596	1	2,373,879	1
25XX	<b>非流動負債合計</b>		<u>84,887,265</u>	<u>23</u>	<u>92,832,590</u>	<u>23</u>
2XXX	<b>負債總計</b>		<u>225,885,199</u>	<u>60</u>	<u>243,258,752</u>	<u>61</u>
<b>歸屬於母公司業主之權益</b>						
<b>股本</b>						
3110	普通股股本	六(二十二)	56,820,154	15	56,820,154	14
<b>資本公積</b>						
3200	資本公積	六(二十三)(三十四)	3,900,138	1	3,957,172	1
<b>保留盈餘</b>						
		六(二十二)(二十四)(三十二)				
3310	法定盈餘公積		15,136,198	4	13,725,414	3
3320	特別盈餘公積		4,042,765	1	4,043,384	1
3350	未分配盈餘		16,329,791	4	15,109,863	4
<b>其他權益</b>						
3400	其他權益	六(二十五)	(1,823,199)	-	2,680,259	1
31XX	<b>歸屬於母公司業主之權益合計</b>		<u>94,405,847</u>	<u>25</u>	<u>96,336,246</u>	<u>24</u>
36XX	<b>非控制權益</b>	四(三)及六(三十四)	58,294,419	15	59,353,491	15
3XXX	<b>權益總計</b>		<u>152,700,266</u>	<u>40</u>	<u>155,689,737</u>	<u>39</u>
<b>重大或有負債及未認列之合約承諾</b>						
3X2X	<b>負債及權益總計</b>	六(三十五)、七及九	<u>\$ 378,585,465</u>	<u>100</u>	<u>\$ 398,948,489</u>	<u>100</u>

後附合併財務報表附註為本合併財務報告之一部分，請併同參閱。

董事長：羅智先



經理人：侯榮隆



會計主管：吳琮斌





統一企業股份有限公司及子公司  
合併綜合損益表  
民國104年及105年1月1日至12月31日

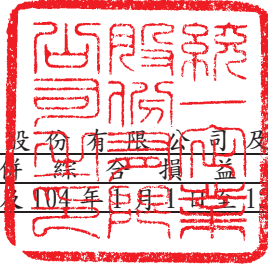
單位：新台幣仟元  
(除每股盈餘為新台幣元外)

項目	附註	105 金	年 額	度 %	104 金	年 額	度 %	
4000 營業收入	六(二十六)及七	\$	413,364,315	100	\$	416,151,323	100	
5000 營業成本	六(六)(十 四)(三十)(三十 一)及七	(	275,714,218)	(	278,229,027)	(	67)	
5900 營業毛利			137,650,097	33		137,922,296	33	
營業費用	六(十四)(三 十)(三十一)(三 十五)及七							
6100 推銷費用		(	94,013,752)	(	94,243,220)	(	23)	
6200 管理費用		(	21,555,416)	(	21,054,486)	(	5)	
6300 研究發展費用		(	989,863)	-	(	986,858)	-	
6000 營業費用合計		(	116,559,031)	(	116,284,564)	(	28)	
6900 營業利益			21,091,066	5		21,637,732	5	
營業外收入及支出								
7010 其他收入	六(十三)(二十 七)及七		5,579,489	2		5,725,693	1	
7020 其他利益及損失	四(三)、六 (二)(七)(八)( 九)(十五)(二十 八)		1,221,784	-	(	2,147,021)	-	
7050 財務成本	六(十二)(二十 九)	(	2,237,211)	-	(	2,418,953)	(	1)
7060 採用權益法認列之關聯企 業及合資損益之份額	六(十一)		4,847,214	1		4,451,909	1	
7000 營業外收入及支出合計			9,411,276	3		5,611,628	1	
7900 稅前淨利			30,502,342	8		27,249,360	6	
7950 所得稅費用	六(三十二)	(	6,826,906)	(	5,656,195)	(	1)	
8200 本期淨利		\$	23,675,436	6	\$	21,593,165	5	

(續次頁)



統一企業股份有限公司及其子公司  
合併綜合損益表  
民國105年及104年1月1日至12月31日



單位：新台幣仟元  
(除每股盈餘為新台幣元外)

項目	附註	105 年 度 金 額 %	104 年 度 金 額 %
<b>其他綜合損益(淨額)</b>			
<b>不重分類至損益之項目</b>			
8311 確定福利計畫之再衡量數	六(二十一)	(\$ 795,642)	- (\$ 559,347) -
8320 採用權益法認列之關聯企業及合資之其他綜合損益之份額-不重分類至損益之項目		( 61,769)	- ( 62,224) -
8349 與不重分類之項目相關之所得稅	六(三十二)	135,166	- 90,028 -
<b>後續可能重分類至損益之項目</b>			
8361 國外營運機構財務報表換算之兌換差額		( 6,237,125)	( 2)( 2,331,830)( 1)
8362 備供出售金融資產未實現評價損益	六(八)	( 244,505)	- ( 1,284,971) -
8370 採用權益法認列關聯企業及合資之其他綜合損益之份額-可能重分類至損益之項目		( 274,781)	- ( 35,173) -
8399 與可能重分類之項目相關之所得稅	六(八)(三十二)	( 8,947)	- 14,465 -
8300 其他綜合損益(淨額)		(\$ 7,487,603)	( 2)( \$ 4,169,052)( 1)
8500 本期綜合損益總額		<u>\$ 16,187,833</u>	<u>4</u> <u>\$ 17,424,113</u> <u>4</u>
<b>本期淨利歸屬於：</b>			
8610 母公司業主		\$ 14,526,719	4 \$ 14,107,839 3
8620 非控制權益		9,148,717	2 7,485,326 2
本期淨利		<u>\$ 23,675,436</u>	<u>6</u> <u>\$ 21,593,165</u> <u>5</u>
<b>綜合損益總額歸屬於：</b>			
8710 母公司業主		\$ 9,490,666	2 \$ 11,866,078 3
8720 非控制權益		6,697,167	2 5,558,035 1
本期綜合損益總額		<u>\$ 16,187,833</u>	<u>4</u> <u>\$ 17,424,113</u> <u>4</u>
<b>每股盈餘</b> 六(三十三)			
9750 基本		\$ 2.56	\$ 2.48
9850 稀釋		\$ 2.54	\$ 2.47

後附合併財務報表附註為本合併財務報告之一部分，請併同參閱。

董事長：羅智先



經理人：侯榮隆



會計主管：吳琮斌



統一證券股份有限公司  
民國 105 年 1 月 31 日至 12 月 31 日  
第一屆董事會第十二次臨時會議

Table with columns for '歸屬於本公司股東權益' and '權益' (Total Equity). Rows include 104 and 105 years of financial data with sub-totals for equity and total equity.

後附合併財務報表附註為本合併財務報告之一部分，請併同參閱。



董事長：羅智先



經理人：侯榮隆



會計主管：吳琛斌

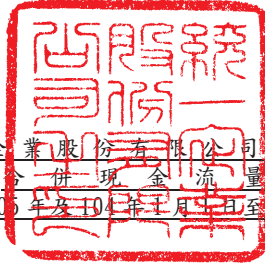


統一企業股份有限公司及其子公司  
合併現金流量表  
民國105年及104年1月1日至2月31日

單位：新台幣仟元

	附註	105 年 度	104 年 度
<b>營業活動之現金流量</b>			
本期稅前淨利		\$ 30,502,342	\$ 27,249,360
調整項目			
收益費損項目			
透過損益按公允價值衡量之金融資產及負債淨損 失(利益)	六(二)(二十八)	12,656 (	37,742 )
呆帳損失	六(四)	134,630	328,615
存貨(回升利益)跌價損失	六(六)	( 58,497 )	335,354
處分待出售非流動資產利益	六(七)(二十八)	( 1,528,552 )	( 452,780 )
處分備供出售金融資產損失(利益)	六(二十八)	73,459 (	450,195 )
處分以成本衡量之金融資產利益	六(二十八)	( 1,175,952 )	( 44,040 )
金融資產減損損失	六(八)(九)(二十八)	312,728	185,360
處分子公司利益	四(三)、六(二十八)(三十六)	( 2,536,835 )	-
採用權益法之關聯企業及合資損益之份額	六(十一)	( 4,847,214 )	( 4,451,909 )
處分採用權益法之投資利益	六(二十八)	( 1,655 )	( 171,503 )
不動產、廠房及設備折舊費用	六(十二)(三十)	18,951,650	18,919,033
處分不動產、廠房及設備損失	六(二十八)	146,122	178,140
投資性不動產折舊費用	六(十三)(三十)	309,183	309,994
處分投資性不動產利益	六(二十八)	( 5,888 )	( 1,903 )
處分無形資產損失	六(二十八)	-	9,645
各項攤提	六(十四)(三十)	393,377	362,839
長期預付租金攤銷數		366,196	377,763
非金融資產減損損失	六(十五)(二十八)	1,956,485	496,305
利息收入	六(二十七)	( 927,112 )	( 1,165,238 )
股利收入	六(二十七)	( 703,547 )	( 737,743 )
財務成本	六(二十九)	2,237,211	2,418,953
與營業活動相關之資產/負債變動數			
與營業活動相關之資產之淨變動			
透過損益按公允價值衡量之金融資產及負債		9,144,040	475,874
應收票據		223,190	472,738
應收帳款	(	912,557 )	282,594
其他應收款		247,179	2,035,980
存貨		2,655,532	72,433
預付款項		755,662	1,612,250
其他流動資產	(	372,349 )	( 885,199 )
與營業活動相關之負債之淨變動			
應付票據		986,649	21,931
應付帳款	(	644,498 )	( 279,250 )
其他應付款		1,864,935	3,393,667
預收款項		814,914	4,256,986
其他流動負債—其他		22,815 (	7,721 )
淨確定福利負債—非流動	(	928,384 )	( 482,614 )
營運產生之現金流入		58,756,911	54,627,977
收取之利息		793,009	1,094,264
收取之股利		3,490,204	3,317,084
支付之利息	(	2,352,828 )	( 2,405,631 )
支付之所得稅	(	5,161,148 )	( 5,756,679 )
營業活動之淨現金流入		55,526,148	50,877,015

(續次頁)



統一企業股份有限公司及子公司  
合併現金流量表  
民國105年及104年1月1日至12月31日

單位：新台幣仟元

	附註	105 年 度	104 年 度
<b>投資活動之現金流量</b>			
其他應收款增加	六(五)	(\$ 4,643,613)	\$ -
應收關係人款項減少		3,062	299
處分待出售非流動資產現金收入數	六(七)(三十六)	6,256,466	387,937
其他流動資產—其他金融資產減少(增加)		1,320,181	( 6,057,611)
備供出售金融資產—非流動增加		( 736,388)	( 1,460,699)
出售備供出售金融資產現金收入數		1,016,940	2,548,508
備供出售金融資產減資退回股款		1,577	-
以成本衡量之金融資產—非流動增加		( 806,239)	( 325,902)
出售以成本衡量之金融資產現金收入數		1,465,244	186,746
以成本衡量之金融資產清算退回股款		4,182	33,600
取得採用權益法之投資—非子公司價款		( 73,345)	( 134,231)
出售採用權益法之投資—非子公司現金收入數		52,984	69,543
採用權益法之投資退回股款		222,755	3,121
處分子公司之現金收入數	六(三十六)	1,844,539	-
購置不動產、廠房及設備現金支付數	六(三十六)	( 13,152,913)	( 15,402,338)
購置不動產、廠房及設備支付之利息	六(三十六)	( 195,528)	( 597,930)
出售不動產、廠房及設備價款		599,536	537,472
購置投資性不動產現金支付數	六(三十六)	( 903,516)	( 106,029)
購置投資性不動產支付之利息	六(三十六)	( 14,626)	( 20,015)
出售投資性不動產價款		10,176	6,920
無形資產增加	六(十四)	( 334,502)	( 281,553)
預付設備款增加		( 2,848,506)	( 4,339,189)
預付設備款支付之利息		( 8,987)	( 14,436)
存出保證金減少(增加)		95,304	( 178,673)
長期預付租金增加		( 320,802)	( 653,233)
其他非流動資產—其他金融資產減少		656,924	12,757
其他非流動資產—其他(增加)減少		( 79,994)	10,805
投資活動之淨現金流出		( 10,569,089)	( 25,774,131)
<b>籌資活動之現金流量</b>			
短期借款(減少)增加		( 4,573,957)	1,879,200
應付短期票券增加		735,029	861,486
應付公司債增加		-	717,242
償還應付公司債		( 8,643,613)	( 3,150,000)
舉借長期借款		248,364,985	206,952,638
償還長期借款		( 249,727,196)	( 219,086,254)
存入保證金增加		68,153	143,018
其他非流動負債—其他增加		171,471	604
與非控制權益股東股權交易現金淨收支數	六(三十四)	( 340,854)	250,512
發放現金股利	六(二十四)	( 11,364,031)	( 7,648,867)
非控制權益變動		( 7,002,204)	( 5,046,732)
籌資活動之淨現金流出		( 32,312,217)	( 24,127,153)
匯率變動對現金及約當現金之影響		( 568,024)	200,175
待出售非流動資產—現金	六(七)	( 776,931)	-
本期現金及約當現金增加數		11,299,887	1,175,906
期初現金及約當現金餘額	六(一)	45,034,743	43,858,837
期末現金及約當現金餘額	六(一)	\$ 56,334,630	\$ 45,034,743

後附合併財務報表附註為本合併財務報告之一部分，請併同參閱。

董事長：羅智先

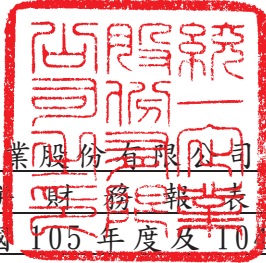


經理人：侯榮隆



會計主管：吳琮璵





統一企業股份有限公司及子公司  
 合併財務報表附註  
 民國105年度及106年度

單位：新台幣仟元  
 (除特別註明者外)

一、公司沿革

(一)統一企業股份有限公司(以下簡稱「本公司」)係依據中華民國公司法及其他有關法令之規定，於民國56年8月奉准創立。主要經營項目為各種飲料、食品、飼料、麵粉等之製造、加工及買賣業務。列入本公司及子公司(以下統稱「本集團」)合併財務報告之子公司主要經營項目，請詳附註四(三)合併基礎之說明。

(二)本公司股票自民國76年12月起在台灣證券交易所上市買賣。

二、通過財務報告之日期及程序

本合併財務報告已於民國106年3月29日經董事會通過後發布。

三、新發布及修訂準則及解釋之適用

(一)已採用金融監督管理委員會(以下簡稱「金管會」)認可之新發布、修正後國際財務報導準則之影響

無。

(二)尚未採用金管會認可之新發布、修正後國際財務報導準則之影響

下表彙列金管會認可之民國106年適用之國際財務報導準則之新發布、修正及修訂之準則及解釋：

新發布/修正/修訂準則及解釋	國際會計準則理事會 發布之生效日
國際財務報導準則第10號、第12號及國際會計準則第28號之修正「投資個體：適用合併報表之例外規定」	民國105年1月1日
國際財務報導準則第11號之修正「取得聯合營運權益之會計處理」	民國105年1月1日
國際財務報導準則第14號「管制遞延帳戶」	民國105年1月1日
國際會計準則第1號之修正「揭露倡議」	民國105年1月1日
國際會計準則第16號及第38號之修正「可接受之折舊及攤銷方法之闡釋」	民國105年1月1日
國際會計準則第16號及第41號之修正「農業：生產性植物」	民國105年1月1日
國際會計準則第19號之修正「確定福利計畫：員工提撥」	民國103年7月1日
國際會計準則第27號之修正「單獨財務報表之權益法」	民國105年1月1日
國際會計準則第36號之修正「非金融資產可回收金額之揭露」	民國103年1月1日

新發布/修正/修訂準則及解釋	國際會計準則理事會 發布之生效日
國際會計準則第39號之修正「衍生工具之約務更替及避險會計之持續適用」	民國103年1月1日
國際財務報導解釋第21號「公課」	民國103年1月1日
2010-2012週期之年度改善	民國103年7月1日
2011-2013週期之年度改善	民國103年7月1日
2012-2014週期之年度改善	民國105年1月1日

除下列所述者外，本集團經評估上述準則及解釋對本集團財務狀況與財務績效並無重大影響。

1. 國際會計準則第 36 號之修正「非金融資產可回收金額之揭露」

當現金產生單位包含商譽或非確定耐用年限之無形資產但未有減損時，移除揭露可回收金額之規定；當個別資產（包括商譽）或現金產生單位認列或迴轉之減損金額重大，應揭露該資產之可回收金額，且若可回收金額係基於公允價值減處分成本，應揭露公允價值層級之等級和衡量公允價值之評價技術及關鍵假設。

經評估該修正將使本集團增加資產減損之揭露。

2. 2010-2012 週期之年度改善

國際財務報導準則第 8 號「營運部門」

新增將兩個以上營運部門彙總成單一營運部門時，管理階層對相關彙總條件所作判斷之揭露。釐清應報導部門資產總額至企業資產總額之調節資訊僅在部門資產之金額係定期提供予主要營運決策者時方須提供。

經評估該修正將使本集團增加管理階層對相關彙總條件所作判斷之揭露，並刪除部門資產之調節資訊。

(三) 國際會計準則理事會已發布但尚未經金管會認可之國際財務報導準則之影響

下表彙列國際會計準則理事會已發布但尚未納入金管會認可之民國 106 年適用之國際財務報導準則之新發布、修正及修訂之準則及解釋：

新發布/修正/修訂準則及解釋	國際會計準則理事會 發布之生效日
國際財務報導準則第2號之修正「股份基礎給付交易之分類及衡量」	民國107年1月1日
國際財務報導準則第4號之修正「屬國際財務報導準則第4號之保險合約適用國際財務報導準則第9號『金融工具』之方法」	民國107年1月1日
國際財務報導準則第9號「金融工具」	民國107年1月1日

新發布/修正/修訂準則及解釋	發布之生效日
國際財務報導準則第10號及國際會計準則第28號之修正「投資者與其關聯企業或合資間之資產出售或投入」	待國際會計準則理事會決定
國際財務報導準則第15號「客戶合約之收入」	民國107年1月1日
國際財務報導準則第15號之修正「國際財務報導準則第15號之『客戶合約之收入』之闡釋」	民國107年1月1日
國際財務報導準則第16號「租賃」	民國108年1月1日
國際會計準則第7號之修正「揭露倡議」	民國106年1月1日
國際會計準則第12號之修正「未實現損失遞延所得稅資產之認列」	民國106年1月1日
國際會計準則第40號之修正「投資性不動產之轉換」	民國107年1月1日
國際財務報導解釋第22號「外幣交易及預收付對價」	民國107年1月1日
2014-2016週期之年度改善-國際財務報導準則第1號「首次採用國際財務報導準則」	民國107年1月1日
2014-2016週期之年度改善-國際財務報導準則第12號「對其他個體之權益之揭露」	民國106年1月1日
2014-2016週期之年度改善-國際會計準則第28號「投資關聯企業及合資」	民國107年1月1日

除下列所述者外，本集團經評估上述準則及解釋對本集團財務狀況與財務績效並無重大影響，相關影響金額待評估完成時予以揭露：

#### 1. 國際財務報導準則第9號「金融工具」

- (1) 金融資產債務工具按企業之經營模式及合約現金流量特性判斷，可分為透過損益按公允價值衡量之金融資產、透過其他綜合損益按公允價值衡量之金融資產及按攤銷後成本衡量之金融資產；金融資產權益工具分類為透過損益按公允價值衡量之金融資產，除非企業作不可撤銷之選擇將非交易目的之權益工具的公允價值認列於其他綜合損益。
- (2) 金融資產債務工具之減損評估應採預期信用損失模式，於每一資產負債表日評估該工具之信用風險是否有顯著增加，以適用12個月之預期信用損失或存續期間之預期信用損失(於發生減損前之利息收入按資產帳面總額估計)；或是否業已發生減損，於發生減損後之利息收入按提列備抵呆帳後之帳面淨額估計。應收帳款(不包含重大財務組成部分)應按存續期間之預期信用損失衡量備抵損失。

#### 2. 國際財務報導準則第16號「租賃」

國際財務報導準則第16號「租賃」取代國際會計準則第17號「租賃」及其相關解釋及解釋公告。此準則規定承租人應認列使用權資產及租賃負債(除租賃期間短於12個月或低價值標的資產之租賃外)；出租人會計處理仍相同，按營業租賃及融資租賃兩種類型處理，僅增加相關揭露。

#### 3. 國際會計準則第7號之修正「揭露倡議」

此修正要求企業增加揭露有關(來自)籌資活動之負債變動，包括來自現金及非現金之變動。

#### 4. 國際會計準則第 40 號之修正「投資性不動產之轉換」

此修正釐清僅於用途改變時，始能轉入投資性不動產或從投資性不動產轉出。不動產用途是否改變應考量該不動產是否仍符合投資性不動產之定義及是否有證據證明用途改變，若僅管理階層使用該不動產之意圖改變，不足以作為支持用途改變之證據。此外，該修正新增證明用途改變之例，包括建造中或開發中之不動產(無須已完工之不動產)，開始轉供自用時可從投資性不動產轉換為自用不動產及於租賃開始日可將存貨轉換為投資性不動產。

#### 5. 2014-2016 週期之年度改善

國際財務報導準則第 12 號「對其他個體之權益之揭露」

此修正釐清當企業對子公司、合資或關聯企業之權益(或其對合資或關聯企業之權益之一部分)依國際財務報導準則第 5 號「待出售非流動資產及停業單位」之規定分類為待出售時，企業僅無須依第 B10 至 B16 段之規定揭露該子公司、合資或關聯企業之彙總性財務資訊，亦即該準則要求揭露之其他資訊仍應揭露。

### 四、重大會計政策之彙總說明

編製本合併財務報告所採用之主要會計政策說明如下。除另有說明外，此等政策在所有報導期間一致地適用。

#### (一)遵循聲明

本合併財務報告係依據「證券發行人財務報告編製準則」與金管會認可之國際財務報導準則、國際會計準則、解釋及解釋公告(以下簡稱 IFRSs)編製。

#### (二)編製基礎

1. 除下列重要項目外，本合併財務報告係按歷史成本編製：

- (1) 按公允價值衡量之透過損益按公允價值衡量之金融資產及負債(包括衍生工具)。
- (2) 按公允價值衡量之備供出售金融資產。
- (3) 按退休基金資產減除確定福利義務現值之淨額認列之確定福利負債。

2. 編製符合 IFRSs 之合併財務報告需要使用一些重要會計估計，在應用本集團的會計政策過程中亦需要管理階層運用其判斷，涉及高度判斷或複雜性之項目，或涉及合併財務報告之重大假設及估計之項目，請詳附註五、重大會計判斷、估計及假設不確定性之主要來源之說明。

#### (三)合併基礎

1. 合併財務報告編製原則

- (1) 本集團將所有子公司納入合併財務報告編製之個體。子公司指受本集團控制之個體(包括結構型個體)，當本集團暴露於來自對該個體之參與之變動報酬或對該等變動報酬享有權利，且透過對該個體之權力有能力影響該等報酬時，本集團即控制該個體。子公司自本集團取得控



制之日起納入合併財務報告，於喪失控制之日起終止合併。

- (2) 集團內公司間之交易、餘額及未實現損益業已銷除。子公司之會計政策已作必要之調整，與本集團採用之政策一致。
- (3) 損益及其他綜合損益各組成部分歸屬於母公司業主及非控制權益；綜合損益總額亦歸屬於母公司業主及非控制權益，即使因而導致非控制權益發生虧損餘額。
- (4) 對子公司持股之變動若未導致喪失控制（與非控制權益之交易），係作為權益交易處理，亦即視為與業主間進行之交易。非控制權益之調整金額與所支付或收取對價之公允價值間之差額係直接認列於權益。
- (5) 當集團喪失對子公司之控制，對前子公司之剩餘投資係按公允價值重新衡量，並作為原始認列金融資產之公允價值或原始認列投資關聯企業或合資之成本，公允價值與帳面金額之差額認列為當期損益。對於先前認列於其他綜合損益與該子公司有關之所有金額，其會計處理與本集團若直接處分相關資產或負債之基礎相同，亦即如先前認列為其他綜合損益之利益或損失，於處分相關資產或負債時將被重分類為損益，則當喪失對子公司之控制時，將該利益或損失自權益重分類為損益。

2. 列入合併財務報告之子公司：

投資公司名稱	子公司名稱	業務性質	所持股權百分比		說明
			105年12月31日	104年12月31日	
統一企業(股)公司	Cayman President Holdings Ltd.	經營專業投資業務	100.00	100.00	—
統一企業(股)公司	凱友投資(股)公司	經營專業投資業務	100.00	100.00	—
統一企業(股)公司	President International Trade And Investment Corp.	經營專業投資業務	100.00	100.00	—
統一企業(股)公司	凱南投資(股)公司	經營專業投資業務	100.00	100.00	—
統一企業(股)公司	President Global Corp.	進口速食麵、果汁罐頭	100.00	100.00	—
統一企業(股)公司	統上開發建設(股)公司	建築業	100.00	100.00	—
統一企業(股)公司	統義玻璃工業(股)公司	玻璃製品之製造及買賣等	100.00	100.00	—
統一企業(股)公司	統一速邁自販(股)公司	飲料、食品批發零售	100.00	100.00	—
統一企業(股)公司	統一數網(股)公司	資訊業	100.00	100.00	—
統一企業(股)公司	統一夢公園生活事業(股)公司	食品等銷售、一般廣告及旅遊諮詢服務業等	100.00	100.00	—
統一企業(股)公司	統一棒球隊(股)公司	職業棒球	100.00	100.00	—
統一企業(股)公司	統樂開發事業(股)公司	高爾夫球練習場等休閒娛樂事業	100.00	100.00	(註1)
統一企業(股)公司	統一生機開發(股)公司	米糧、蔬菜、茶、飲料等	100.00	100.00	(註1)

投資公司名稱	子 公 司 名 稱	業 務 性 質	所 持 股 權 百 分 比		說 明
			105年12月31日	104年12月31日	
統一企業(股)公司	統正開發(股)公司	購物中心、百貨公司及國際貿易業等	100.00	100.00	(註1)
統一企業(股)公司	統合開發(股)公司	休閒娛樂產業之經營管理	100.00	100.00	(註1)
統一企業(股)公司	南聯國際貿易(股)公司	經營貿易及相關之國內外買賣業務等	100.00	100.00	(註1)
統一企業(股)公司	統健實業(股)公司	健康食品	97.85	97.85	(註1)
統一企業(股)公司	統一國際開發(股)公司	產業投資	76.70	76.70	(註1)
統一企業(股)公司	統一開發(股)公司	轉運站及附屬設施之營運	70.00	70.00	(註1)
統一企業(股)公司	德記洋行(股)公司	產品之行銷代理及物流等業務	64.30	64.30	(註1)
統一企業(股)公司	統清(股)公司	油脂加工、製造及銷售	56.00	51.00	(註1)
統一企業(股)公司	統一東京(股)公司	汽車租賃	51.00	51.00	(註1)
統一企業(股)公司	統仁藥品(股)公司	藥品業務	51.00	51.00	—
統一企業(股)公司	統奕包裝(股)公司	包裝材料及容器之加工及製造買賣	50.59	50.59	(註1)
統一企業(股)公司	統萬(股)公司	醬油、調味醬、蔭油	50.00	50.00	(註1)(註5)
統一企業(股)公司	台灣神隆(股)公司	原料藥之研發、生產及銷售	47.34	47.39	(註1)(註5)
統一企業(股)公司	統一實業(股)公司	經營原料鋼板等之加工製造及製罐	47.22	47.22	(註1)(註5)
統一企業(股)公司	統一超商(股)公司	連鎖便利商店之投資與經營	45.80	45.80	(註1)(註5)

投資公司名稱	子 公 司 名 稱	業 務 性 質	所 持 股 權 百 分 比		說 明
			105年12月31日	104年12月31日	
Cayman President Holdings Ltd.	Uni-President Southeast Asia Holdings Ltd. 及子公司	經營專業投資業務等	100.00	100.00	—
Cayman President Holdings Ltd.	Uni-President Foodstuff (BVI) Holdings Ltd. 及子公司	經營專業投資業務等	100.00	100.00	—
Cayman President Holdings Ltd.	佛山市三水健力寶貿易有限公司	碳酸飲料	100.00	100.00	—
Cayman President Holdings Ltd.	統一企業中國控股有限公司及子公司	食品投資等	70.55	70.55	(註1)
Cayman President Holdings Ltd.	President Energy Development (Cayman Islands) Ltd.	能源投資	65.79	65.79	(註1)
Cayman President Holdings Ltd.	PT. Uni President Indonesia	飲料、藥妝銷售等	100.00	100.00	(註1)
Cayman President Holdings Ltd.	張家港統清食品有限公司	油脂、油粕、飼料、麵粉	70.00	60.00	—
Cayman President Holdings Ltd.	統萬珍極食品有限公司	食品製造及販賣	50.00	50.00	(註5)

投資公司名稱	子 公 司 名 稱	業 務 性 質	所 持 股 權 百 分 比		說 明
			105年12月31日	104年12月31日	
凱友投資(股)公司	Kai Yu (BVI) Investment Co., Ltd. 及子公司	生產事業之投資等	100.00	100.00	—
凱友投資(股)公司	統昂企業(股)公司	飲料銷售等	100.00	100.00	—
凱友投資(股)公司	統冠生活事業(股)公司	畜產品批發業	100.00	100.00	—
President Global Corp.	Ameripecc Inc.	食品製造	100.00	100.00	—
統一夢公園生活事業(股)公司	統一友友旅行社(股)公司	旅行業	100.00	100.00	—
統一夢公園生活事業(股)公司	上海統夢商貿有限公司	買賣業	100.00	100.00	—
統正開發(股)公司	統一時代(股)公司	特定專業區開發	100.00	100.00	—
南聯國際貿易(股)公司	Cayman Nanlien Holding Ltd. 及子公司	投資控股等	100.00	100.00	—
南聯國際貿易(股)公司	統祥(股)公司等	買賣業等	—	—	(註1) (註2)(註3) (註4)(註5)
統一國際開發(股)公司	President (BVI) International Investment Holdings Ltd. 及子公司	生產事業之投資等	100.00	100.00	(註7)
統一國際開發(股)公司	統宇投資(股)公司	專業投資	100.00	100.00	—
統一國際開發(股)公司	統一生命科技(股)公司	精密化學材料及精密儀器製造等	100.00	100.00	—
統一國際開發(股)公司	統一置業(股)公司	不動產買賣、租賃	100.00	100.00	—

投資公司名稱	子 公 司 名 稱	業 務 性 質	所 持 股 權 百 分 比		說 明
			105年12月31日	104年12月31日	
德記洋行(股)公司	德通(股)公司	各項飲料生產	100.00	100.00	—
德記洋行(股)公司	德記洋行(香港)國際有限公司及子公司	從事國際貿易業務	100.00	100.00	—
統一東京(股)公司	統一東京小客車租賃(股)公司	小客車租賃	100.00	100.00	—
統一東京(股)公司	Uni-President Tc-Lease (Cayman) Corporation 及子公司	專業投資	100.00	100.00	—
統奕包裝(股)公司	President Packaging Holdings Ltd. 及子公司	一般投資業務等	100.00	100.00	—
統奕包裝(股)公司	President Cup Corp.	紙容器之買賣業務	100.00	100.00	—
台灣神隆(股)公司	SPT International, Ltd. 及子公司	一般投資業務等	100.00	100.00	—
台灣神隆(股)公司	ScinoPharm Singapore Pte. Ltd.	一般投資業務	100.00	100.00	—
統一實業(股)公司	開曼統一實業控股有限公司及子公司	投資、國際貿易等	100.00	100.00	—
統一實業(股)公司	越南統盟製罐有限公司	空罐製造等	51.00	51.00	—
統一超商(股)公司	英屬維京群島商統一超商維京控股有限公司及子公司	專業投資等	100.00	100.00	—
統一超商(股)公司	統一生活事業(股)公司	藥妝日用百貨買賣	100.00	100.00	—

投資公司名稱	子 公 司 名 稱	業 務 性 質	所 持 股 權 百 分 比		說 明
			105年12月31日	104年12月31日	
統一超商(股)公司	仁暉投資(股)公司	專業投資	100.00	100.00	—
統一超商(股)公司	首阜企業管理顧問(股)公司	企業管理顧問	100.00	100.00	—
統一超商(股)公司	大智通文化行銷(股)公司及子公司	雜誌物流等	100.00	100.00	—
統一超商(股)公司	統昶行銷(股)公司及子公司	冷凍食品、低溫物流等	100.00	100.00	(註1)
統一超商(股)公司	統一聖娜多堡(股)公司	麵包零售販賣等	100.00	100.00	—
統一超商(股)公司	統一百華(股)公司	百貨貿易業	100.00	100.00	(註1)
統一超商(股)公司	統超保險經紀人(股)公司	人身及財產保險	100.00	100.00	—
統一超商(股)公司	酷聖石冰淇淋(股)公司	餐飲業	100.00	100.00	—
統一超商(股)公司	統一蘭陽藝文(股)公司	藝文展覽業	100.00	100.00	—
統一超商(股)公司	統一佳佳(股)公司	休閒活動場所提供、塑身美容之顧問	100.00	100.00	—
統一超商(股)公司	二十一世紀生活事業(股)公司	速食連鎖餐飲	100.00	100.00	—
統一超商(股)公司	統一超商東京行銷株式會社	企業管理顧問	100.00	100.00	—
統一超商(股)公司	英屬維京群島商統一超商藥妝事業中國控股有限公司及子公司	專業投資等	100.00	100.00	(註1)
統一超商(股)公司	愛金卡(股)公司	經營電子票證業務	100.00	100.00	—
統一超商(股)公司	統一精工(股)公司及子公司	加油站、電梯等	99.76	99.76	(註1)

投資公司名稱	子 公 司 名 稱	業 務 性 質	所 持 股 權 百 分 比		說 明
			105年12月31日	104年12月31日	
統一超商(股)公司	統一速達(股)公司	食品及用品貨運	90.00	90.00	(註1)
統一超商(股)公司	統一超食代(股)公司	鮮食調理、研發	90.00	90.00	(註1)(註6)
統一超商(股)公司	安源資訊(股)公司	企業資訊管理顧問服務	86.76	86.76	(註1)
統一超商(股)公司	統一資訊(股)公司	企業資訊管理顧問服務	86.00	86.00	(註1)
統一超商(股)公司	統一藥品(股)公司及子公司	藥品、醫療儀器之批發等	73.74	73.74	(註1)
統一超商(股)公司	統一客樂得服務(股)公司	接受事業機關委託收費	70.00	70.00	(註1)
統一超商(股)公司	捷盟行銷(股)公司及子公司	物流配送等	65.00	65.00	(註1)
統一超商(股)公司	樂清服務(股)公司及子公司	清潔用品零售販賣等	51.00	51.00	(註1)
統一超商(股)公司	統一午茶風光(股)公司	餐飲業	51.00	51.00	(註1)
統一超商(股)公司	博客來數位科技(股)公司及子公司	網路書店等	50.03	50.03	(註1)
統一超商(股)公司	統一上都(股)公司	餐飲業	—	81.00	(註1)(註8)
統一超商(股)公司	金財通商務科技服務(股)公司	企業資訊管理顧問服務	—	58.33	(註1)(註8)

(註 1)係本集團之綜合持股。

(註 2)民國 105 年 12 月 31 日所持股權百分比為 33.07%~100%，而民國 104 年 12 月 31 日所持股權百分比為 36%~100%。

(註 3)係於本期或上期清算。

(註 4)係於本期或上期新成立。

(註 5)經綜合評估後，因具主導該等個體財務或營運政策權利，故納入合併財務報告編製個體。

(註 6)統一武藏野(股)公司已更名為統一超食代(股)公司。



(註 7)本集團於民國 105 年 11 月出售其子公司－長營電器(深圳)有限公司及 Uni-Home Tech Corp. 之全數股權，出售價款\$5,539,002 已全數收訖，處分利益計\$2,412,332(帳列「其他利益及損失」)。

(註 8)本集團分別於民國 105 年 2 月及 1 月出售統一上都(股)公司及金財通商務科技服務(股)公司之全數股權，並喪失對該等公司之控制力，本集團爰迴轉以前年度因組織架構調整而對金財通商務科技服務(股)公司認列之相關資本公積計\$10,291；相關交易之出售價款\$238,031 已全數收訖，處分利益計\$124,503(帳列「其他利益及損失」)。

3. 未列入合併財務報告之子公司：無此情事。

4. 子公司會計期間不同之調整及處理方式：無此情事。

5. 重大限制：無此情事。

6. 對本集團具重大性之非控制權益之子公司

本集團民國 105 年及 104 年 12 月 31 日非控制權益總額分別為\$58,294,419 及\$59,353,491，下列為對本集團具重大性之非控制權益及所屬子公司之資訊：

子公司名稱	主要營業場所	非 控 制 權 益		非 控 制 權 益	
		105 年 12 月 31 日	104 年 12 月 31 日	105 年 12 月 31 日	104 年 12 月 31 日
		金 額	持 股 百 分 比	金 額	持 股 百 分 比
統一超商	台灣	\$ 18,027,424	54.20%	\$ 16,851,594	54.20%
統一中控	中國大陸	16,465,382	29.45%	17,067,498	29.45%

子公司彙總性財務資訊：

(1)統一超商股份有限公司(統一超商)

資產負債表

	統一超商(合併)	
	105年12月31日	104年12月31日
流動資產	\$ 54,322,992	\$ 49,022,957
非流動資產	40,795,525	40,359,755
流動負債	( 52,594,724)	( 49,685,820)
非流動負債	( 9,262,863)	( 8,605,390)
淨資產總額	\$ 33,260,930	\$ 31,091,502

綜合損益表

	105 年 度	104 年 度
	收入	\$ 215,359,089
稅前淨利	13,361,858	11,681,803
所得稅費用	( 2,223,289)	( 2,239,349)
本期淨利	11,138,569	9,442,454
其他綜合(損)益(淨額)	( 734,950)	( 437,305)
本期綜合(損)益總額	\$ 10,403,619	\$ 9,005,149
綜合損益總額歸屬於非控制權益	\$ 1,168,598	\$ 1,127,283

現金流量表	105 年 度	104 年 度
營業活動之淨現金流入	\$ 23,640,528	\$ 16,356,547
投資活動之淨現金流出	( 5,692,464)	( 7,411,409)
籌資活動之淨現金流出	( 8,539,191)	( 7,398,600)
匯率變動對現金及約當現金之影響	( 395,554)	( 7,021)
本期現金及約當現金增加數	9,013,319	1,539,517
期初現金及約當現金餘額	22,990,314	21,450,797
期末現金及約當現金餘額	\$ 32,003,633	\$ 22,990,314

(2) 統一企業中國控股有限公司(統一中控)

資產負債表	統一中控(合併)	
	105年12月31日	104年12月31日
流動資產	\$ 26,350,786	\$ 26,796,182
非流動資產	69,797,204	81,128,163
流動負債	( 35,025,078)	( 33,479,160)
非流動負債	( 5,213,296)	( 16,491,031)
淨資產總額	\$ 55,909,616	\$ 57,954,154

綜合損益表

	105 年 度	104 年 度
收入	\$ 101,779,802	\$ 111,243,345
稅前淨利	5,179,663	5,892,685
所得稅費用	( 2,234,118)	( 1,692,447)
本期淨利	2,945,545	4,200,238
其他綜合(損)益(淨額)	( 7,256)	( 58,974)
本期綜合(損)益總額	\$ 2,938,289	\$ 4,141,264

現金流量表	105 年 度	104 年 度
營業活動之淨現金流入	\$ 10,393,770	\$ 17,472,444
投資活動之淨現金流入(流出)	1,320,349	( 10,564,208)
籌資活動之淨現金流出	( 8,842,430)	( 8,642,564)
匯率變動對現金及約當現金之影響	( 586,890)	( 92,533)
本期現金及約當現金增加(減少)數	2,284,799	( 1,826,861)
期初現金及約當現金餘額	7,359,238	9,186,099
期末現金及約當現金餘額	\$ 9,644,037	\$ 7,359,238

(四) 外幣換算

本集團內每一個體之財務報告所列之項目，均係以該個體營運所處主要經濟環境之貨幣(即功能性貨幣)衡量。本合併財務報告係以本公司之功能性貨幣「新台幣」作為表達貨幣列報。

1. 外幣交易及餘額

- (1) 外幣交易採用交易日或衡量日之即期匯率換算為功能性貨幣，換算此等交易產生之換算差額認列為當期損益。
- (2) 外幣貨幣性資產及負債餘額，按資產負債表日之即期匯率評價調整，因調整而產生之換算差額認列為當期損益。
- (3) 外幣非貨幣性資產及負債餘額，屬透過損益按公允價值衡量者，按資產負債表日之即期匯率評價調整，因調整而產生之兌換差額認列為當期損益；屬透過其他綜合損益按公允價值衡量者，按資產負債表日之即期匯率評價調整，因調整而產生之兌換差額認列於其他綜合損益項目；屬非按公允價值衡量者，則按初始交易日之歷史匯率衡量。
- (4) 所有兌換損益於綜合損益表之「其他利益及損失」列報。

## 2. 國外營運機構之換算

- (1) 功能性貨幣與表達貨幣不同之所有集團個體、關聯企業及聯合協議，其經營結果和財務狀況以下列方式換算為表達貨幣：
  - A. 表達於每一資產負債表之資產及負債係以該資產負債表日之收盤匯率換算；
  - B. 表達於每一綜合損益表之收益及費損係以當期平均匯率換算；及
  - C. 所有因換算而產生之兌換差額認列為其他綜合損益。
- (2) 當部分處分或出售之國外營運機構為關聯企業或聯合協議時，將於其他綜合損益項下之兌換差額按比例重分類於當期損益作為出售利益或損失之一部分。惟當本集團即使仍保留對前關聯企業或聯合協議之部分權益，但已喪失對國外營運機構屬關聯企業之重大影響或已喪失對國外營運機構屬聯合協議之聯合控制，則係以處分對國外營運機構之全部權益處理。
- (3) 當部分處分或出售之國外營運機構為子公司時，係按比例將認列為其他綜合損益之累計兌換差額重新歸屬予該國外營運機構之非控制權益。惟當本集團即使仍保留對前子公司之部分權益，但已喪失對國外營運機構屬子公司之控制，則係以處分對國外營運機構之全部權益處理。

## (五) 資產負債區分流動及非流動之分類標準

### 1. 資產符合下列條件之一者，分類為流動資產：

- (1) 預期將於正常營業週期中實現該資產，或意圖將其出售或消耗者。
- (2) 主要為交易目的而持有者。
- (3) 預期於資產負債表日後 12 個月內實現者。
- (4) 現金或約當現金，但於資產負債表日後至少 12 個月交換或用以清償負債受到限制者除外。

本集團將所有不符合上述條件之資產分類為非流動。

### 2. 負債符合下列條件之一者，分類為流動負債：

- (1) 預期將於正常營業週期中清償者。
- (2) 主要為交易目的而持有者。
- (3) 預期於資產負債表日後 12 個月內到期清償者。
- (4) 不能無條件將清償期限遞延至資產負債表日後至少 12 個月者。負債

之條款，可能依交易對方之選擇，以發行權益工具而導致清償者，不影響其分類。

本集團將所有不符合上述條件之負債分類為非流動。

#### (六) 約當現金

1. 約當現金係指短期並具高度流動性之投資，該投資可隨時轉換成定額現金且價值變動之風險甚小。
2. 定期存款、附買回票券及商業本票符合前述定義且持有目的係為滿足營運上之短期現金承諾者，分類為約當現金。

#### (七) 透過損益按公允價值衡量之金融資產

1. 透過損益按公允價值衡量之金融資產係指持有供交易之金融資產或原始認列時被指定為透過損益按公允價值衡量之金融資產。金融資產若在取得時主要係為短期內出售，則分類為持有供交易之金融資產。衍生工具除依避險會計被指定為避險項目外，均分類為持有供交易之金融資產。本集團於金融資產符合下列條件之一時，於原始認列時將其指定為透過損益按公允價值衡量：
  - (1) 係混合(結合)合約；或
  - (2) 可消除或重大減少衡量或認列不一致；或
  - (3) 係依書面之風險管理或投資策略，以公允價值基礎管理並評估其績效之投資。
2. 本集團對於符合交易慣例之透過損益公允價值衡量之金融資產係採用交易日會計。
3. 透過損益按公允價值衡量之金融資產，於原始認列時按公允價值衡量，相關交易成本則認列為當期損益。續後按公允價值衡量，其公允價值之變動認列於當期損益。對於持有無活絡市場公開報價之權益工具投資，或與此種無活絡市場公開報價權益工具連結且須以交付該等權益工具交割之衍生工具，當其公允價值無法可靠衡量時，本集團將其列報為「以成本衡量之金融資產」。

#### (八) 放款及應收款

##### 1. 應收帳款

係屬原始產生之放款及應收款，係在正常營業過程中就商品銷售或服務提供所產生之應收客戶款項。於原始認列時按公允價值衡量，後續採有效利息法按攤銷後成本扣除減損後之金額衡量，惟屬未付息之短期應收帳款，因折現影響不大，後續以原始發票金額衡量。

##### 2. 無活絡市場之債務工具投資

- (1) 係屬非原始產生之放款及應收款，無活絡市場公開報價，具固定或可決定收取金額之債券投資，且同時符合下列條件者：
  - A. 未分類為透過損益按公允價值衡量。
  - B. 未指定為備供出售。
  - C. 未因信用惡化以外之因素，致持有人可能無法回收幾乎所有之原始

投資。

(2) 本集團對於符合交易慣例之無活絡市場之債務工具投資係採用交易日會計。

(3) 無活絡市場之債務工具投資於原始認列時按交易日之公允價值加計交易成本衡量，續後採用有效利息法按攤銷後成本減除減損後之金額衡量。有效利息法之折溢價攤銷認列於當期損益。本集團投資於中國大陸地區之國債逆回購債券，因投資期間短，折現影響不大，故以原始投資金額衡量。

#### (九) 備供出售金融資產

1. 備供出售金融資產係指定為備供出售或未被分類為任何其他類別之非衍生金融資產。

2. 本集團對於符合交易慣例之備供出售金融資產係採用交易日會計。

3. 備供出售金融資產於原始認列時按其公允價值加計交易成本衡量，續後按公允價值衡量，其公允價值之變動認列於其他綜合損益。對於持有無活絡市場公開報價之權益工具投資，或與此種無活絡市場公開報價權益工具連結且須以交付該等權益工具交割之衍生工具，當其公允價值無法可靠衡量時，本集團將其列報為「以成本衡量之金融資產」。

#### (十) 金融資產減損

1. 本集團於每一資產負債表日，評估是否已經存在減損之任何客觀證據，顯示某一或一組金融資產於原始認列後發生一項或多項事項（即「損失事項」），且該損失事項對一金融資產或一組金融資產之估計未來現金流量具有能可靠估計之影響。

2. 本集團用以決定是否存在減損損失之客觀證據的政策如下：

(1) 發行人或債務人之重大財務困難；

(2) 由於財務困難而使該金融資產之活絡市場消失；

(3) 可觀察到之資料顯示，一組金融資產之估計未來現金流量於該等資產原始認列後發生可衡量之減少，雖然該減少尚無法認定係屬該組中之某個別金融資產，該等資料包括該組金融資產之債務人償付狀況之不利變化，或與該組金融資產中資產違約有關之全國性或區域性經濟情況。

(4) 發行人所處營運之技術、市場、經濟或法令環境中所發生具不利影響之重大改變的資訊，且該證據顯示可能無法收回該權益投資之投資成本。

(5) 權益工具投資之公允價值大幅或持久性下跌至低於成本。

3. 本集團經評估當已存在減損之客觀證據，且已發生減損損失時，按以下各類別處理：

(1) 以攤銷後成本衡量之金融資產

係以該資產帳面金額與估計未來現金流量按該金融資產原始有效利率折現之現值間之差額，認列減損損失於當期損益。當後續期間減損損失金額減少，且該減少能客觀地與認列減損後發生之事項相連結，則先前認列之減損損失在未認列減損情況下於迴轉日應有之攤銷後

成本之限額內於當期損益迴轉。認列及迴轉減損損失之金額係藉由備抵帳戶調整資產之帳面金額。

(2) 以成本衡量之金融資產

係以該資產帳面金額與估計未來現金流量按類似金融資產之現時市場報酬率折現之現值間之差額，認列減損損失於當期損益。此類減損損失續後不得迴轉。認列減損損失之金額係藉由備抵帳戶調整資產之帳面金額。

(3) 備供出售金融資產

係以該資產之取得成本(減除任何已償付之本金及攤銷數)與現時公允價值間之差額，再減除該金融資產先前列入損益之減損損失，自其他綜合損益重分類至當期損益。屬債務工具投資者，當其公允價值於後續期間增加，且該增加能客觀地連結至減損損失認列後發生之事項，則該減損損失於當期損益迴轉。屬權益工具投資者，其已認列於損益之減損損失不得透過當期損益迴轉。認列及迴轉減損損失之金額係藉由備抵帳戶調整資產之帳面金額。

(十一) 金融資產之除列

本集團於符合下列情況之一時，將除列金融資產：

1. 收取來自金融資產現金流量之合約之權利失效。
2. 移轉收取金融資產現金流量之合約權利，且業已移轉金融資產所有權之幾乎所有風險及報酬。
3. 移轉收取金融資產現金流量之合約權利，惟未保留對金融資產之控制。

(十二) 租賃(出租人)

1. 依據租賃契約之條件，當租賃所有權之幾乎所有風險與報酬由承租人承擔時，分類為融資租賃。
2. 營業租賃係指融資租賃以外之租賃。租賃收益(扣除給予承租人之任何誘因)於租賃期間內按直線法攤銷認列為當期損益。

(十三) 存貨

1. 本公司

存貨成本結轉按加權平均法計算。製成品及在製品之成本包括原料、直接人工、其他直接成本及生產相關之製造費用(按正常產能分攤)，惟不包括借款成本。期末存貨按成本與淨變現價值孰低者衡量，比較成本與淨變現價值孰低時，採逐項比較法。淨變現價值係指在正常營業過程中之估計售價減除相關變動銷售費用後之餘額。若成本高於淨變現價值時，則提列跌價損失，列入當期營業成本；淨變現價值回升時，則於貸方餘額範圍內沖減評價科目，並列入當期營業成本減項。

## 2. 子公司

除統一超商(股)公司及其子公司 Philippine Seven Corporation、統一生活事業(股)公司及統一聖娜多堡(股)公司等係採零售價法及統上開發建設(股)公司採營建會計，並依成本與市價孰低評價外，其餘與本公司均採相同成本計算方法。

### (十四) 待出售非流動資產(或處分群組)

當非流動資產(或處分群組)之帳面金額主要係透過出售交易而非繼續使用來回收，且高度很有可能出售時，分類為待出售資產，以其帳面價值與公允價值減出售成本孰低者衡量。

### (十五) 採用權益法之投資－關聯企業

1. 關聯企業指所有本集團對其有重大影響而無控制之個體，一般係直接或間接持有其 20% 以上表決權之股份。本集團對關聯企業之投資採用權益法處理，取得時依成本認列。
2. 本集團對關聯企業取得後之損益份額認列為當期損益，對其取得後之其他綜合損益份額則認列為其他綜合損益。如本集團對任一關聯企業之損失份額等於或超過其在該關聯企業之權益（包括任何其他無擔保之應收款），本集團不認列進一步之損失，除非本集團對該關聯企業發生法定義務、推定義務或已代其支付款項。
3. 當關聯企業發生非損益及其他綜合損益之權益變動且不影響對關聯企業之持股比例時，本集團將歸屬於本集團可享有關聯企業份額下之權益變動按持股比例認列為「資本公積」。
4. 本集團與關聯企業間交易所產生之未實現損益業已依其對關聯企業之權益比例銷除；除非證據顯示該交易所轉讓之資產已減損，否則未實現損失亦予以銷除。關聯企業之會計政策已作必要之調整，與本集團採用之政策一致。
5. 關聯企業增發新股時，若本集團未按比例認購或取得，致使投資比例發生變動但仍對其有重大影響，該股權淨值變動之增減數係調整「資本公積」及「採用權益法之投資」。若致使投資比例下降者，除上述調整外，與該所有權權益之減少有關而先前已認列於其他綜合損益之利益或損失，且該利益或損失於處分相關資產或負債時須被重分類至損益者，依減少比例重分類至損益。
6. 當集團喪失對關聯企業之重大影響，對原關聯企業之剩餘投資係按公允價值重新衡量，公允價值與帳面金額之差額認列為當期損益。
7. 當集團處分關聯企業時，如喪失對該關聯企業之重大影響，對於先前認列於其他綜合損益與該關聯企業有關之所有金額，其會計處理與本集團若直接處分相關資產或負債之基礎相同，亦即如先前認列為其他綜合損益之利益或損失，於處分相關資產或負債時將被重分類為損益，則當喪失對關聯企業之重大影響時，將該利益或損失自權益重分類為損益；如仍對該關聯企業有重大影響，僅按比例將先前在其他綜合損益中認列之金額依上述方式轉出。

- 當集團處分關聯企業時，如喪失對該關聯企業之重大影響，將與該關聯企業有關之資本公積轉列損益；如仍對該關聯企業有重大影響，則按處分比例轉列損益。

#### (十六) 採用權益法之投資－合資

本集團採用權益法認列其於合資之權益。本集團與合資間交易之未實現損益業已依合資權益之比例銷除；惟若證據顯示資產之淨變現價值減少或資產發生減損損失，則立即認列全數損失。本集團對任一合資之損失份額等於或超過其在該合資之權益（包括任何其他無擔保之應收款），本集團不認列進一步之損失，除非本集團對該合資發生法定義務、推定義務或已代其支付款項。

#### (十七) 不動產、廠房及設備

- 不動產、廠房及設備係以取得成本為入帳基礎，並將購建期間之有關利息資本化。
- 後續成本只有在與該項目有關之未來經濟效益很有可能流入本集團，且該項目之成本能可靠衡量時，才包括在資產之帳面金額或認列為一項單獨資產。被重置部分之帳面金額應除列。所有其他維修費用於發生時認列為當期損益。
- 不動產、廠房及設備之後續衡量採成本模式，除土地不提折舊外，其他按估計年限以直線法計提折舊，不動產、廠房及設備各項組成若屬重大，則單獨提列折舊。
- 本集團於每一會計年度結束日對各項資產之殘值、耐用年限及折舊方法進行檢視，若殘值及耐用年限之預期值與先前之估計不同時，或資產所含之未來經濟效益之預期消耗型態已有重大變動，則自變動發生日起依國際會計準則第8號「會計政策、會計估計變動及錯誤」之會計估計變動規定處理。各項資產之耐用年限如下：

<u>資產名稱</u>	<u>耐用年限</u>
房屋及建築	1 ~ 55 年
機器及水電設備	1 ~ 30 年
運輸設備	1 ~ 20 年
租賃改良	2 ~ 28 年
其他設備	1 ~ 55 年

#### (十八) 租賃資產/租賃(承租人)

- 依據租賃契約之條件，當租賃所有權之幾乎所有風險與報酬由本集團承擔時，分類為融資租賃。
- 營業租賃係指融資租賃以外之租賃。於營業租賃下所為之給付（扣除自出租人收取之任何誘因）於租賃期間內按直線法攤銷認列為當期損益。

#### (十九) 投資性不動產

投資性不動產以取得成本認列，後續衡量採成本模式。除土地外，按估計耐用年限以直線法提列折舊，耐用年限為2~55年。



## (二十) 無形資產

### 1. 商標權

單獨取得之商標權以取得成本認列，因企業合併所取得之商標按收購日之公允價值認列。商標權為有限耐用年限資產，依直線法按估計耐用年限 10~30 年攤銷。

### 2. 電腦軟體

電腦軟體以取得成本認列，依直線法按估計耐用年限 2~10 年攤銷。

### 3. 特許權

本集團與政府簽訂提供公共服務之基礎建設合約，依國際財務報導解釋第 12 號「服務特許權協議」之規定，按合約約定授予人提供予營運者對價之方式決定公允價值，並認列為特許權，依合約年限 50 年攤銷。

### 4. 其他無形資產主係專利權及技術移轉權利金等，依直線法按估計耐用年限 3~30 年攤銷。

## (二十一) 非金融資產減損

本集團於資產負債表日針對有減損跡象之資產，估計其可回收金額，當可回收金額低於其帳面價值時，則認列減損損失。可回收金額係指一項資產之公允價值減處分成本或其使用價值，兩者較高者。當以前年度已認列資產減損之情況不存在或減少時，則迴轉減損損失，惟迴轉減損損失而增加之資產帳面金額，不超過讓資產若未認列減損損失情況下減除折舊或攤銷後之帳面金額。

## (二十二) 借款

1. 借款於原始認列時按公允價值扣除交易成本後之金額衡量，後續就扣除交易成本後之價款與贖回價值之任何差額採有效利息法按攤銷後成本於借款期間內衡量。

2. 設立借款額度時支付之費用，當很有可能提取部分或全部額度，則該費用認列為借款之交易成本，予以遞延至動支發生時認列為有效利率之調整；當不太可能提取部分或全部額度，則認列該費用為預付款項，並在額度相關之期間內攤銷。

## (二十三) 應付票據及帳款

應付票據及帳款係在正常營業過程中自供應商取得商品或勞務而應支付之義務。於原始認列時按公允價值衡量，後續採有效利息法按攤銷後成本衡量，惟屬未付息之短期應付帳款，因折現影響不重大，後續以原始發票金額衡量。

## (二十四) 透過損益按公允價值衡量之金融負債

1. 透過損益按公允價值衡量之金融負債係指持有供交易之金融負債或原始認列時被指定為透過損益按公允價值衡量之金融負債。分類為持有供交易之金融負債係於取得時之主要目的為短期內再買回，及

除依避險會計被指定為避險工具外之衍生工具。本集團於金融負債符合下列條件之一時，於原始認列時將其指定為透過損益按公允價值衡量：

- (1) 係混合(結合)合約；
  - (2) 可消除或重大減少衡量或認列不一致；
  - (3) 係依書面之風險管理政策，以公允價值基礎管理並評估其績效之工具。
2. 透過損益按公允價值衡量之金融負債，於原始認列時按公允價值衡量，相關交易成本則認列為當期損益。續後按公允價值衡量，其公允價值之變動認列於當期損益。

#### (二十五) 金融負債之除列

本集團於合約所載之義務履行、取消或到期時，除列金融負債。

#### (二十六) 金融資產及負債之互抵

當有法律上可執行之權利將所認列之金融資產及負債金額抵銷，且意圖以淨額基礎交割或同時實現資產及清償負債時，始可將金融資產及金融負債互抵，並於資產負債表中以淨額表達。

#### (二十七) 金融負債及權益工具

本集團發行之普通應付公司債，於原始認列時按公允價值扣除交易成本後之金額衡量，與贖回價值間之差額認列為應付公司債溢折價，列為應付公司債之加項或減項；後續採有效利息法按攤銷後成本於債券流通期間內認列為當期損益，作為「財務成本」之調整項目。

#### (二十八) 衍生金融工具

衍生工具於原始認列時按簽訂合約當日之公允價值衡量，續後按公允價值衡量，其公允價值之變動認列於當期損益。

#### (二十九) 負債準備

負債準備(包含除役負債等)係因過去事件而負有現時法定或推定義務，很有可能需要流出具經濟效益之資源以清償該義務，且該義務之金額能可靠估計時認列。負債準備之衡量係以資產負債表日清償該義務所需支出之最佳估計現值衡量，折現率採用反映目前市場對貨幣時間價值及負債特定風險之評估之稅前折現率，折現之攤銷認列為利息費用。

### (三十) 員工福利

#### 1. 短期員工福利

短期員工福利係以預期支付之非折現金額衡量，並於相關服務提供時認列為費用。

#### 2. 退休金

##### (1) 確定提撥計畫

對於確定提撥計畫，係依權責發生基礎將應提撥之退休全數額認列為當期退休金成本。預付提撥金於可退還現金或減少未來給付之範圍內認列為資產。

##### (2) 確定福利計畫

A. 確定福利計畫下之淨義務係以員工當期或過去服務所賺得之未來福利金額折現計算，並以資產負債表日之確定福利義務現值減除計畫資產之公允價值。確定福利淨義務每年由精算師採用預計單位福利法計算，折現率則參考資產負債表日與確定福利計畫之貨幣及期間一致之高品質公司債之市場殖利率決定；在此類債券無深度市場之國家，係使用政府公債（於資產負債表日）之市場殖利率。

B. 確定福利計畫產生之再衡量數於發生當期認列為其他綜合損益，並報導於保留盈餘。

#### 3. 員工酬勞及董監酬勞

員工酬勞及董監酬勞係於具法律或推定義務且金額可合理估計時，認列為費用及負債。嗣後決議實際配發金額與估列金額有差異時，則按會計估計變動處理。另以股票發放員工酬勞者，計算股數之基礎為董事會決議日前一日收盤價。

### (三十一) 所得稅

1. 所得稅費用包含當期及遞延所得稅。除與列入其他綜合損益或直接列入權益之項目有關之所得稅分別列入其他綜合損益或直接列入權益外，所得稅係認列於損益。

2. 當期所得稅根據本集團營運及產生應課稅所得之所在國家，採用在資產負債表日已立法或已實質性立法之稅率計算。管理階層就適用所得稅相關法規定期評估所得稅申報之狀況，並在適用情況下根據預期須向稅捐機關支付之稅款估列所得稅負債。未分配盈餘依所得稅法加徵 10% 之所得稅，嗣盈餘產生年度之次年度於股東會通過盈餘分派案後，始就實際盈餘之分派情形，認列 10% 之未分配盈餘所得稅費用。

3. 遞延所得稅採用資產負債表法，按資產及負債之課稅基礎與其於合併資產負債表之帳面金額所產生之暫時性差異認列。源自於原始認列之商譽所產生之遞延所得稅負債則不予認列，若遞延所得稅源自於交易（不包括企業合併）中對資產或負債之原始認列，且在交易當時未影響會計利潤或課稅所得（課稅損失），則不予認列。若投資子公

司及關聯企業產生之暫時性差異，本集團可以控制暫時性差異迴轉之時點，且暫時性差異很有可能於可預見之未來不會迴轉者則不予認列。遞延所得稅採用在資產負債表日已立法或已實質性立法，並於有關之遞延所得稅資產實現或遞延所得稅負債清償時預期適用之稅率及稅法為準。

4. 遞延所得稅資產於暫時性差異很有可能用以抵減未來應課稅所得之範圍內認列，並於每一資產負債表日重評估未認列及已認列之遞延所得稅資產。
5. 本集團主要營運及產生應課稅所得之所在國家，並無法定執行權將當期所得稅資產及當期所得稅負債互抵，故本集團之遞延所得稅資產及負債係以總額基礎認列。
6. 因購置設備或技術、研究發展支出及股權投資等而產生之未使用所得稅抵減遞轉後期部分，係在很有可能未來課稅所得以供未使用所得稅抵減使用之範圍內，認列遞延所得稅資產。

### (三十二) 股利分配

分派予本公司股東之股利於本公司股東會決議分派股利時於財務報告認列，分派現金股利認列為負債，分派股票股利則認列為待分配股票股利，並於發行新股基準日時轉列普通股股本。

### (三十三) 收入認列

#### 1. 銷貨收入

- (1) 本集團製造並銷售各種飲料、食品、飼料、醬品、油脂及藥品等產品。收入係正常營業活動中對集團外顧客銷售商品已收或應收對價之公允價值，以扣除營業稅、銷貨退回、數量折扣及折讓之淨額表達。商品銷售於商品交付予買方、銷貨金額能可靠衡量且未來經濟效益很有可能流入企業時認列收入。當與所有權相關之重大風險與報酬已移轉予顧客，本集團對商品既不持續參與管理亦未維持有效控制且顧客根據銷售合約接受商品，或有客觀證據顯示所有接受條款均已符合時，商品交付方屬發生。
- (2) 本集團對銷售之產品提供數量折扣及瑕疵品退回權，採用歷史經驗估計折扣及退貨，於銷貨認列時提列負債準備。數量折扣係以每年之預期購買量為基礎評估。
- (3) 本集團之客戶忠誠計劃，係於交易時給與客戶獎勵積分，客戶取得之獎勵積分可兌換免費或折扣之產品。原始銷售相關之已收或應收對價之公允價值分攤至銷售之商品及獎勵積分，分攤至獎勵積分之對價參照可兌換商品之公允價值及預期兌換率估計，該等金額予以遞延至獎勵相關之義務履行時認列收入。

#### 2. 勞務收入

本集團提供轉運站營運、包材容器加工及資訊系統建置與企業管理顧問等相關服務。提供勞務之交易結果能可靠估計時，依完工百分比法認列收入，完工程度係以截至財務報導日止已履行之勞務占應履

行總勞務之比例估計。

3. 銷售協議包含多項組成部分

本集團提供之銷售協議中，可能同時包含銷售商品及後續期間之維修服務等組成部分。當協議中含有多項可單獨辨認之組成部分時，該協議之已收或應收對價之公允價值係依據各項組成部分之相對公允價值分攤，以決定各組成部分之收入金額，並依據個別組成部分適用之收入認列標準認列為當期損益。各組成部分之公允價值依照其獨立出售時之市場價值決定。

(三十四) 服務特許權協議

1. 本集團與政府(授予人)簽訂之服務特許權協議，由本集團建造用以提供公共服務之基礎建設，並於合約期間提供營運服務，營運期間屆滿後該提供公共服務之基礎建設將無償移轉予政府。本集團依據合約所提供之建造及營運服務之已收或應收對價，參照其相對公允價值予以分攤，並分別依國際會計準則第11號「建造合約」及國際會計準則第18號「收入」之規定認列相關收入。
2. 依據服務特許權協議提供建造或升級服務之成本，按國際會計準則第11號「建造合約」之規定處理。
3. 授予人所提供之已收或應收之對價按公允價值認列，並按合約約定授予人提供予營運者對價之方式決定認列為金融資產或無形資產。在本集團具有無條件向授予人或依授予人指示收取現金或另一金融資產之合約權利範圍內，認列為金融資產；於獲得向公共服務使用者收費之權利範圍內，認列為無形資產。

(三十五) 政府補助

政府補助於可合理確信企業將遵循政府補助所附加之條件，且將可收到該項補助時，按公允價值認列。若政府補助之性質係補償本集團發生之費用，則在相關費用發生期間依有系統之基礎將政府補助認列為當期損益。

(三十六) 營運部門

本集團營運部門資訊與提供給主要營運決策者之內部管理報告採一致之方式報導。主要營運決策者負責分配資源予營運部門並評估其績效，經辨識本集團之主要營運決策者為董事長。

## 五、重大會計判斷、估計及假設不確定性之主要來源

本集團編製本合併財務報表時，管理階層已運用其判斷以決定所採用之會計政策，並依據資產負債表日當時之情況對於未來事件之合理預期以作出會計估計及假設。所作出之重大會計估計與假設可能與實際結果存有差異，將考量歷史經驗及其他因子持續評估及調整。該等估計及假設具有導致資產及負債帳面金額於下個財務年度重大調整之風險。請詳下列對重大會計判斷、估計與假設不確定性之說明：

### (一)會計政策採用之重要判斷

無此情事。

### (二)重要會計估計及假設

#### 投資性不動產減損評估

資產減損評估過程中，本集團需依賴主觀判斷並依據資產使用模式及產業特性，決定特定資產群組之獨立現金流量、資產耐用年數及未來可能產生之收益與費損，任何由於經濟狀況之變遷或集團策略所帶來的估計改變均可能在未來造成重大減損。

民國 105 年 12 月 31 日，本集團認列減損損失後之投資性不動產為 \$17,802,717。

## 六、重要會計項目之說明

### (一)現金及約當現金

	<u>105年12月31日</u>	<u>104年12月31日</u>
現金：		
庫存現金	\$ 2,061,671	\$ 1,436,480
支票存款及活期存款	<u>18,926,897</u>	<u>17,795,126</u>
	<u>20,988,568</u>	<u>19,231,606</u>
約當現金：		
定期存款	26,084,453	20,874,626
附買回票券	8,219,640	4,496,437
商業本票	<u>1,041,969</u>	<u>432,074</u>
	<u>35,346,062</u>	<u>25,803,137</u>
	<u>\$ 56,334,630</u>	<u>\$ 45,034,743</u>

1. 本集團往來之金融機構信用品質良好，且本集團與多家金融機構往來以分散信用風險，預期發生違約之可能性甚低。
2. 本集團於民國 105 年及 104 年 12 月 31 日將活期存款及定期存款提供作為擔保(表列「其他流動資產」及「其他非流動資產－其他」)之情形，請詳附註八、質押之資產之說明。

(二) 透過損益按公允價值衡量之金融資產與負債

<u>資 產 項 目</u>	<u>105年12月31日</u>	<u>104年12月31日</u>
流動項目：		
持有供交易之金融資產		
受益憑證	\$ 5,786,269	\$ 14,897,660
可轉換公司債	94,825	102,138
上市(櫃)公司股票	53,563	63,129
股權連結商品	161,250	164,125
期貨交易	-	194
	<u>6,095,907</u>	<u>15,227,246</u>
持有供交易之金融資產		
評價調整	( 62,525)	( 27,785)
	<u>\$ 6,033,382</u>	<u>\$ 15,199,461</u>

負 債 項 目

流動項目：

持有供交易之金融負債

  遠期外匯合約 \$ 323      \$ 9,706

1. 本集團持有供交易之金融資產與負債於民國 105 年度及 104 年度認列之淨(損失)利益分別為(\$12,656)及\$37,742(表列「其他利益及損失」)。
2. 本集團投資債務工具之對象為信用品質良好，且部分投資標的具有公開信用評等資訊。
3. 有關非避險之衍生金融資產與負債之交易及合約資訊說明如下：

項 目	<u>105 年 12 月 31 日</u>			<u>104 年 12 月 31 日</u>		
	名目	本金(仟元)	契約期間	名目	本金(仟元)	契約期間
可轉換公司債	NTD	94,825	—	NTD	102,138	—
預購遠期外匯	USD	5,848	105.10~106.4	USD	5,905	104.8~105.4
預售遠期外匯	USD	5,940	105.11~106.2	USD	5,400	104.11~105.2
"		—	—	JPY	350,000	104.9~105.2
股權連結商品	USD	9,053	104.6~107.6	USD	12,007	104.6~107.6
期貨交易		—	—	NTD	8,791	—

本集團簽訂之衍生性合約，除遠期外匯及外幣選擇權交易係為規避營運活動中因匯率變動產生之匯兌風險外，主要係為獲取價差，因未符合避險會計之所有條件，故以持有供交易之會計處理認列其公允價值。

本集團簽訂之股價指數期貨交易係為獲取價差。民國 105 年及 104 年 12 月 31 日期貨帳戶中留存之保證金餘額分別為\$26,985 及\$23,407(表列「存出保證金」)，其中超額保證金餘額分別為\$26,985 及\$22,732(表列「存出保證金」)。

4. 本集團於民國 105 年及 104 年 12 月 31 日未有將透過損益按公允價值衡量之金融資產提供擔保之情形。

(三) 應收票據淨額

	105年12月31日	104年12月31日
應收票據	\$ 1,552,804	\$ 1,778,771
減：備抵呆帳	( 22,041)	( 27,989)
	<u>\$ 1,530,763</u>	<u>\$ 1,750,782</u>

本集團對應收票據、應收帳款及其他應收款所提列備抵呆帳之相關變動情形，請詳附註六(四)應收帳款淨額之說明。

(四) 應收帳款淨額

	105年12月31日	104年12月31日
應收帳款	\$ 15,791,276	\$ 16,821,021
減：備抵呆帳	( 445,164)	( 779,027)
	<u>\$ 15,346,112</u>	<u>\$ 16,041,994</u>

1. 本集團於民國 105 年及 104 年 12 月 31 日之應收帳款無重大已逾期但未減損之情事。
2. 已減損金融資產(表列「應收票據淨額」、「應收帳款淨額」及「其他應收款」)之變動分析：

	105 年 度		
	個別評估之 減損損失	群組評估之 減損損失	合 計
1月1日	\$ 13,884	\$ 799,645	\$ 813,529
本期(迴轉)提列減損損失	( 953)	135,583	134,630
本期沖銷未能收回之款項	-	( 50,614)	( 50,614)
合併個體變動影響數	-	( 397,208)	( 397,208)
匯率影響數	-	( 26,822)	( 26,822)
12月31日	<u>\$ 12,931</u>	<u>\$ 460,584</u>	<u>\$ 473,515</u>
	104 年 度		
	個別評估之 減損損失	群組評估之 減損損失	合 計
1月1日	\$ 8,744	\$ 506,100	\$ 514,844
本期提列減損損失	12,369	316,246	328,615
本期沖銷未能收回之款項	( 7,229)	( 39,355)	( 46,584)
匯率影響數	-	16,654	16,654
12月31日	<u>\$ 13,884</u>	<u>\$ 799,645</u>	<u>\$ 813,529</u>

3. 本集團未逾期且未減損之應收帳款均符合依據交易對手之產業特性、營業規模及獲利狀況所訂定之授信標準。
4. 本集團於民國 105 年及 104 年 12 月 31 日以應收帳款提供擔保之情形，請詳附註八、質押之資產之說明。



(五) 其他應收款

	105年12月31日	104年12月31日
國債逆回購債券	\$ 4,643,613	\$ -
其他應收款	2,488,614	2,835,855
減：備抵呆帳	( 6,310)	( 6,513)
	<u>\$ 7,125,917</u>	<u>\$ 2,829,342</u>

1. 本集團對應收票據、應收帳款及其他應收款所提列備抵呆帳之相關變動情形，請詳附註六(四)應收帳款淨額之說明。
2. 截至民國 105 年 12 月 31 日止，本集團持有之國債逆回購債券總額計 \$4,643,613(人民幣 1,000,000 仟元)，到期日區間為民國 106 年 1 月 2 日至民國 106 年 1 月 25 日，利率區間為 4.51%~6.11%。

(六) 存 貨

	105年12月31日	104年12月31日
商 品	\$ 13,547,994	\$ 13,531,898
原 料	6,741,983	8,329,757
在途存貨	692,132	441,404
物 料	1,633,389	2,167,382
在 製 品	2,218,940	2,567,274
製 成 品	5,543,069	7,033,236
副 產 品	664	1,376
營建用地	592,495	680,676
在建土地	88,243	291,271
在建房屋	3,808	313,843
待售房地	458,151	4,336
待售運輸設備	33,783	17,674
	<u>31,554,651</u>	<u>35,380,127</u>
減：備抵存貨跌價損失	( 938,318)	( 1,035,735)
	<u>\$ 30,616,333</u>	<u>\$ 34,344,392</u>

本集團當期認列為費損之存貨成本：

	105 年 度	104 年 度
已出售存貨成本	\$ 267,912,954	\$ 269,629,728
存貨(回升利益)跌價損失(註)	( 58,497)	335,354
存貨報廢損失	1,693,464	1,683,255
存貨盤虧	237,156	243,000
停工損失	3,073,151	2,551,968
出售下腳及廢料收入	( 284,774)	( 300,087)
其他營業成本	<u>3,140,764</u>	<u>4,085,809</u>
	<u>\$ 275,714,218</u>	<u>\$ 278,229,027</u>

(註)民國 105 年度認列之存貨跌價回升利益，係因本集團出售部分原提列

跌價損失之存貨所致。

1. 有關利息資本化情形，請詳附註六(十二)不動產、廠房及設備之說明。
2. 本集團於民國 105 年及 104 年 12 月 31 日以存貨提供擔保之情形，請詳附註八、質押之資產之說明。

(七)待出售非流動資產

1. 本集團於民國 105 年 11 月 11 日與他人簽定股權轉讓合約，約定出售子公司－佛山市三水健力寶貿易有限公司之全數股份，合約價款約 \$4,411,432，並將相關之資產及負債轉列為待出售處分群組。該待出售處分群組於民國 105 年 12 月 31 日之資產及負債之明細分別如下：

(1)待出售處分群組之資產：

	<u>105年12月31日</u>
現金及約當現金	\$ 776,931
應收帳款淨額	5,570
其他應收款	79,910
存貨	463,885
預付款項	6,477,119
不動產、廠房及設備	26,034
其他非流動資產－其他	24,934
	<u>\$ 7,854,383</u>

(2)與待出售非流動資產直接相關之負債：

	<u>105年12月31日</u>
短期借款	\$ 928,723
應付帳款	529,315
其他應付款	1,451,548
預收款項	1,541,230
	<u>\$ 4,450,816</u>

(3)該待出售處分群組以其帳面金額與公允價值減出售成本孰低者重新衡量後，並無產生減損之情事。

(4)上開股權交易，業已於民國 106 年 1 月完成交割。

2. 本集團於民國 105 年 8 月 8 日與他人簽訂股權轉讓合約，約定出售子公司－長營電器(深圳)有限公司之全數股份，並將相關之資產及負債轉列為待出售處分群組。該處分群組已於民國 105 年 11 月完成移轉程序，相關說明請詳附註四(三)2. 列入合併財務報告之子公司之說明。
3. 本集團於民國 105 年 5 月經董事會通過決議出售所持有之關聯企業投資－今麥郎飲品有限公司之全數股份，並將帳列採用權益法之投資帳面金額轉列為待出售非流動資產。

上述待出售非流動資產已於民國 105 年 9 月完成移轉程序，合約價款 \$6,256,466 已全數收回，並認列處分待出售非流動資產利益 \$1,528,552(表列「其他利益及損失」)。

4. 本集團於民國 103 年 12 月 3 日與成都市新都區人民政府單位簽訂土地徵收及廠房拆遷補償協議，雙方協議於本協議生效後 120 日內拆除所有房

屋並將土地完成移交。與補償協議相關之資產及負債分類為待出售處分群組。

上述待出售處分群組已於民國 104 年 2 月完成處分，並認列處分待出售非流動資產利益\$452,780(表列「其他利益及損失」)。

(八) 備供出售金融資產－非流動

	<u>105年12月31日</u>	<u>104年12月31日</u>
上市(櫃)公司股票	\$ 2,307,828	\$ 2,703,576
非上市(櫃)公司股票	1,651,344	1,742,667
受益憑證	1,402,641	1,161,905
私募有價證券	622,452	908,058
政府公債	199,732	199,626
	<u>6,183,997</u>	<u>6,715,832</u>
備供出售金融資產評價調整	23,326	253,498
減：累計減損	( 373,716)	( 450,841)
	<u>\$ 5,833,607</u>	<u>\$ 6,518,489</u>

1. 本集團於民國 105 年度及 104 年度因公允價值變動認列於其他綜合損益之金額分別為(\$244,505)及(\$1,284,971)，與其他綜合損益組成部分相關之所得稅金額分別為(\$8,835)及\$13,664。
2. 本集團持有之部分股權投資因其公允價值發生大幅下跌，本集團經評估後於民國 105 年度及 104 年度認列之減損損失分別為\$62,492 及 \$185,360(表列「其他利益及損失」)。
3. 本集團於民國 105 年及 104 年 12 月 31 日以備供出售金融資產提供擔保之情形，請詳附註八、質押之資產之說明。

(九) 以成本衡量之金融資產－非流動

	<u>105年12月31日</u>	<u>104年12月31日</u>
非上市櫃公司股票	\$ 2,882,736	\$ 3,427,181
私募有價證券	803,877	303,631
興櫃公司股票	229,907	72,843
	<u>3,916,520</u>	<u>3,803,655</u>
減：累計減損	( 1,034,035)	( 1,034,223)
	<u>\$ 2,882,485</u>	<u>\$ 2,769,432</u>

1. 本集團持有之部分股票投資依據投資之意圖應分類為備供出售金融資產，惟因該等標的非於活絡市場公開交易，且無法取得足夠之類似公司產業資訊及被投資公司之相關財務資訊，因此無法合理可靠衡量該等標的之公允價值，因此分類為「以成本衡量之金融資產」。
2. 本集團持有之部分股權投資，由於股權淨值發生減損，經評估恢復之希望甚小，於民國 105 年度認列之減損損失計\$250,236(表列「其他利益及損失」)，民國 104 年度則無此情形。

3. 本集團於民國 105 年度及 104 年度持有之部分以成本衡量之金融資產金額計 \$104,031 及 \$4,082，因於當年度正式上市(櫃)掛牌交易，故重分類至「備供出售金融資產－非流動」。
4. 本集團於民國 105 年及 104 年 12 月 31 日以成本衡量之金融資產提供擔保之情形，請詳附註八、質押之資產之說明。

(十) 無活絡市場之債務工具投資－非流動

	105年12月31日	104年12月31日
金融債券	\$ 321,403	\$ 327,134

1. 本集團投資之對象信用品質良好。
2. 本集團於民國 105 年及 104 年 12 月 31 日無活絡市場之債務工具投資未有提供擔保之情形。

(十一) 採用權益法之投資

被 投 資 公 司 名 稱	105年12月31日	104年12月31日
關聯企業：		
統一綜合證券(股)公司	\$ 7,838,346	\$ 7,646,754
家福(股)公司	6,374,072	6,242,685
太子建設開發(股)公司(註1)	2,692,439	2,750,948
大統益(股)公司	2,197,393	2,080,469
光泉牧場(股)公司	1,780,036	1,618,855
煙台北方安德利果汁(股)公司(註1)	1,295,417	1,324,865
萬通票券金融(股)公司(註1)	1,279,647	1,275,916
維力食品工業(股)公司	1,308,654	1,209,760
今麥郎飲品有限公司(註2)	-	4,665,819
其他(零星未超過2%)(註1)	2,420,453	2,903,710
	<u>27,186,457</u>	<u>31,719,781</u>
合資：		
統一咖啡開曼控股有限公司	3,330,739	2,493,117
武漢紫江統一企業有限公司	805,438	801,308
華穗食品創業投資企業	672,213	670,093
其他(零星未超過2%)	1,460,299	1,392,823
	<u>6,268,689</u>	<u>5,357,341</u>
	<u>\$ 33,455,146</u>	<u>\$ 37,077,122</u>

(註 1) 本集團對該等公司持股雖未達 20% 以上，但因綜合評估後對該等公司具有重大影響力，故採用權益法評價。

(註 2) 本集團於民國 105 年 5 月經董事會通過決議出售今麥郎飲品有限公司之全數股份並於同年 9 月完成股權交割，請詳附註六、(七)待出售非流動資產之說明。

1. 關聯企業

(1) 民國 105 年及 104 年 12 月 31 日本集團個別不重大關聯企業之帳面金額合計分別為 \$27,186,457 及 \$31,719,781。對其經營結果享有之

份額彙總如下：

	<u>105 年 度</u>	<u>104 年 度</u>
繼續營業單位本期淨利	\$ 2,481,306	\$ 2,634,891
其他綜合損益(淨額)	( 263,832)	( 49,010)
本期綜合損益總額	<u>\$ 2,217,474</u>	<u>\$ 2,585,881</u>

(2)本集團部分關聯企業有公開市場報價者，其公允價值如下：

	<u>105年12月31日</u>	<u>104年12月31日</u>
統一綜合證券(股)公司	\$ 5,346,151	\$ 5,865,373
大統益(股)公司	6,170,161	5,437,122
太子建設開發(股)公司	1,882,264	1,684,699
康那香企業(股)公司	438,859	485,807
	<u>\$ 13,837,435</u>	<u>\$ 13,473,001</u>

## 2. 合資

民國 105 年及 104 年 12 月 31 日本集團個別不重大合資之帳面金額合計分別為\$6,268,689 及\$5,357,341。對其經營結果享有之份額彙總如下：

	<u>105 年 度</u>	<u>104 年 度</u>
繼續營業單位本期淨利	\$ 2,365,908	\$ 1,817,018
其他綜合損益(淨額)	( 72,718)	( 48,387)
本期綜合損益總額	<u>\$ 2,293,190</u>	<u>\$ 1,768,631</u>

3. 本集團於民國 105 年及 104 年 12 月 31 日採用權益法之投資提供擔保之情形，請詳附註八、質押之資產之說明。
4. 民國 105 年度及 104 年度採用權益法之投資，其所認列之採用權益法之關聯企業及合資損益之份額分別為\$4,847,214 及\$4,451,909。
5. 本集團於民國 104 年度於公開市場出售採用權益法之投資－裕國冷凍冷藏(股)公司之股權，致持股比例下降，經判斷已喪失對該投資之重大影響力，故依持有意圖將剩餘股權金額計\$553,980 重分類至「備供出售金融資產－非流動」。
6. 本集團於民國 104 年度未按持股比例認購採用權益法之投資－Outlook Investment Pte Ltd. 等之股權致持股比例下降，經判斷已喪失對該投資之重大影響力，故依持有意圖將剩餘股權金額計\$519,828 重分類為備供出售投資，考量該等公司非於活絡市場公開交易，無法可靠衡量該等標的之公允價值，故歸類於「以成本衡量之金融資產－非流動」。

## (十二) 不動產、廠房及設備

	機器及水							合 計
	土 地	房屋及建築	電 設 備	運 輸 設 備	租 賃 改 良	其 他 設 備	未 完 工 程	
<u>105年1月1日</u>								
成本	\$ 14,682,526	\$ 74,214,520	\$ 113,325,051	\$ 6,472,310	\$ 12,558,837	\$ 67,766,896	\$ 8,169,550	\$ 297,189,690
累計折舊	-	( 21,948,408)	( 61,352,048)	( 4,101,509)	( 6,994,803)	( 42,007,600)	-	( 136,404,368)
累計減損	-	( 36,497)	( 42,544)	-	( 264)	( 222,261)	-	( 301,566)
	<u>\$ 14,682,526</u>	<u>\$ 52,229,615</u>	<u>\$ 51,930,459</u>	<u>\$ 2,370,801</u>	<u>\$ 5,563,770</u>	<u>\$ 25,537,035</u>	<u>\$ 8,169,550</u>	<u>\$ 160,483,756</u>
<u>105年度</u>								
1月1日	\$ 14,682,526	\$ 52,229,615	\$ 51,930,459	\$ 2,370,801	\$ 5,563,770	\$ 25,537,035	\$ 8,169,550	\$ 160,483,756
增添	-	141,252	781,824	613,251	1,644,413	5,668,115	4,331,591	13,180,446
折舊費用	-	( 2,912,819)	( 6,424,685)	( 667,609)	( 1,294,509)	( 7,652,028)	-	( 18,951,650)
處分一成本	( 12,313)	( 400,742)	( 1,381,050)	( 348,398)	( 849,727)	( 4,902,846)	( 21,804)	( 7,916,880)
一 累計折舊	-	342,511	1,189,215	285,823	764,015	4,588,484	-	7,170,048
一 累計減損	-	1,174	-	-	-	-	-	1,174
減損(損失)迴轉利益	( 16,519)	( 139,009)	( 19,527)	( 25)	263	( 55,384)	-	( 230,201)
重分類(註)	161,538	2,493,924	3,453,538	83,556	( 572,301)	2,560,191	( 5,074,961)	3,105,485
淨兌換差額	( 5,006)	( 2,162,182)	( 2,479,595)	( 13,824)	( 105,080)	( 791,354)	( 357,468)	( 5,914,509)
合併個體變動影響數	-	( 1,078,617)	( 430,118)	( 25,030)	( 44)	( 612,785)	( 20,447)	( 2,167,041)
12月31日	<u>\$ 14,810,226</u>	<u>\$ 48,515,107</u>	<u>\$ 46,620,061</u>	<u>\$ 2,298,545</u>	<u>\$ 5,150,800</u>	<u>\$ 24,339,428</u>	<u>\$ 7,026,461</u>	<u>\$ 148,760,628</u>
<u>105年12月31日</u>								
成本	\$ 14,826,745	\$ 71,570,966	\$ 109,792,402	\$ 6,657,830	\$ 13,173,102	\$ 64,473,690	\$ 7,026,461	\$ 287,521,196
累計折舊	-	( 22,883,913)	( 63,111,117)	( 4,359,260)	( 8,022,302)	( 39,857,071)	-	( 138,233,663)
累計減損	( 16,519)	( 171,946)	( 61,224)	( 25)	-	( 277,191)	-	( 526,905)
	<u>\$ 14,810,226</u>	<u>\$ 48,515,107</u>	<u>\$ 46,620,061</u>	<u>\$ 2,298,545</u>	<u>\$ 5,150,800</u>	<u>\$ 24,339,428</u>	<u>\$ 7,026,461</u>	<u>\$ 148,760,628</u>

註：係自預付設備款及投資性不動產轉入及轉出至存貨及待出售非流動資產。

	土	地	房屋及建築	電設備	機器及水	運輸設備	租賃改良	其他設備	未完工程	合計						
<u>104年1月1日</u>																
成本	\$	14,461,602	\$	67,785,095	\$	109,496,791	\$	5,903,589	\$	11,824,618	\$	64,685,760	\$	13,747,279	\$	287,904,734
累計折舊	-	(	19,515,518)	(	56,934,981)	(	3,593,282)	(	6,598,392)	(	37,927,277)	-	(	124,569,450)		
累計減損	-	(	37,027)	(	66,781)	-	(	498)	(	75,767)	-	(	180,073)			
	\$	14,461,602	\$	48,232,550	\$	52,495,029	\$	2,310,307	\$	5,225,728	\$	26,682,716	\$	13,747,279	\$	163,155,211
<u>104年度</u>																
1月1日	\$	14,461,602	\$	48,232,550	\$	52,495,029	\$	2,310,307	\$	5,225,728	\$	26,682,716	\$	13,747,279	\$	163,155,211
增添		226,693		668,690		885,566		722,018		1,633,570		5,377,795		5,559,782		15,074,114
折舊費用	-	(	2,754,222)	(	6,342,490)	(	651,475)	(	1,198,449)	(	7,972,397)	-	(	18,919,033)		
處分一成本	-	(	117,548)	(	1,590,353)	(	220,749)	(	1,029,827)	(	3,356,032)	-	(	6,314,509)		
一累計折舊	-		102,461		1,428,719		797,874		3,109,134	-		5,575,905				
一累計減損	-		-		17,059	-	-		5,933	-		22,992				
減損(損失)迴轉利益	-		530		5,621	-	234		152,426)	-		146,041)				
重分類(註)	-		6,647,688		5,727,458		147,108		2,075,771		(	10,922,158)				3,753,115
淨兌換差額	(	5,769)	(	550,534)	(	696,150)	(	4,265)	(	12,468)	(	233,459)	(	215,353)	(	1,717,998)
12月31日	\$	14,682,526	\$	52,229,615	\$	51,930,459	\$	2,370,801	\$	5,563,770	\$	25,537,035	\$	8,169,550	\$	160,483,756
<u>104年12月31日</u>																
成本	\$	14,682,526	\$	74,214,520	\$	113,325,051	\$	6,472,310	\$	12,558,837	\$	67,766,896	\$	8,169,550	\$	297,189,690
累計折舊	-	(	21,948,408)	(	61,352,048)	(	4,101,509)	(	6,994,803)	(	42,007,600)	-	(	136,404,368)		
累計減損	-	(	36,497)	(	42,544)	-	(	264)	(	222,261)	-	(	301,566)			
	\$	14,682,526	\$	52,229,615	\$	51,930,459	\$	2,370,801	\$	5,563,770	\$	25,537,035	\$	8,169,550	\$	160,483,756

註：係自預付設備款轉入及轉出至投資性不動產及存貨。

1. 存貨、不動產、廠房及設備、投資性不動產及預付設備款借款成本資本化金額及利率區間：

	105 年 度	104 年 度
資本化金額	\$ 219,141	\$ 632,381
資本化利率區間	0.89%~4.74%	1.16%~4.35%

2. 不動產、廠房及設備減損情形，請詳附註六(十五)非金融資產減損之說明。
3. 本集團於民國 105 年及 104 年 12 月 31 日以不動產、廠房及設備提供擔保之情形，請詳附註八、質押之資產之說明。

(十三) 投資性不動產淨額

	<u>土 地</u>	<u>房屋及建築</u>	<u>合 計</u>
<u>105年1月1日</u>			
成本	\$ 12,282,478	\$ 9,488,074	\$ 21,770,552
累計折舊	-	( 2,340,076)	( 2,340,076)
累計減損	( 152,719)	( 49,084)	( 201,803)
	<u>\$ 12,129,759</u>	<u>\$ 7,098,914</u>	<u>\$ 19,228,673</u>

105年度

1月1日	\$ 12,129,759	\$ 7,098,914	\$ 19,228,673
增添	640,801	277,341	918,142
折舊費用	-	( 309,183)	( 309,183)
處分—成本	( 14,746)	( 7,446)	( 22,192)
— 累計折舊	-	7,342	7,342
— 累計減損	10,562	-	10,562
減損損失	( 1,661,386)	-	( 1,661,386)
重分類(註)	( 195,270)	( 123,505)	( 318,775)
淨兌換差額	-	( 50,466)	( 50,466)
12月31日	<u>\$ 10,909,720</u>	<u>\$ 6,892,997</u>	<u>\$ 17,802,717</u>

105年12月31日

成本	\$ 12,713,263	\$ 9,242,962	\$ 21,956,225
累計折舊	-	( 2,300,881)	( 2,300,881)
累計減損	( 1,803,543)	( 49,084)	( 1,852,627)
	<u>\$ 10,909,720</u>	<u>\$ 6,892,997</u>	<u>\$ 17,802,717</u>

註：係轉列至不動產、廠房及設備。



	土	地	房屋及建築	合	計	
<u>104年1月1日</u>						
成本	\$	12,168,903	\$	9,252,772	\$	21,421,675
累計折舊		-	(	2,004,827)	(	2,004,827)
累計減損	(	152,875)	(	49,084)	(	201,959)
	\$	<u>12,016,028</u>	\$	<u>7,198,861</u>	\$	<u>19,214,889</u>
<u>104年度</u>						
1月1日	\$	12,016,028	\$	7,198,861	\$	19,214,889
增添		118,592		7,452		126,044
折舊費用		-	(	309,994)	(	309,994)
處分一成本	(	5,017)		-	(	5,017)
減損迴轉利益		156		-		156
重分類(註)		-		228,949		228,949
淨兌換差額		-	(	26,354)	(	26,354)
12月31日	\$	<u>12,129,759</u>	\$	<u>7,098,914</u>	\$	<u>19,228,673</u>
<u>104年12月31日</u>						
成本	\$	12,282,478	\$	9,488,074	\$	21,770,552
累計折舊		-	(	2,340,076)	(	2,340,076)
累計減損	(	152,719)	(	49,084)	(	201,803)
	\$	<u>12,129,759</u>	\$	<u>7,098,914</u>	\$	<u>19,228,673</u>

註：係自不動產、廠房及設備轉入。

1. 投資性不動產之租金收入及直接營運費用：

	105 年 度	104 年 度
投資性不動產之租金收入	\$ <u>1,151,581</u>	\$ <u>1,289,757</u>
當期產生租金收入之投資性不動產所發生之直接營運費用	\$ <u>716,497</u>	\$ <u>712,640</u>
當期未產生租金收入之投資性不動產所發生之直接營運費用	\$ <u>34,323</u>	\$ <u>18,963</u>

2. 本集團持有之投資性不動產於民國 105 年及 104 年 12 月 31 日之公允價值區間為 \$19,228,673 ~ \$40,861,533，係參酌各投資性不動產所在區域具比較性之相似標的近期成交價格，考量位置、規模、用途等個別因素調整，及獨立評價專家之評價結果。

3. 本集團以自耕農名義登記購買農業用地，以辦理地目變更後使用，於相關地目變更程序完成前用途尚待決定，故以「投資性不動產」列帳。

4. 投資性不動產減損情形，請詳附註六(十五)非金融資產減損之說明。

5. 本集團於民國 105 年及 104 年 12 月 31 日以投資性不動產提供擔保之情形，請詳附註八、質押之資產之說明。

#### (十四) 無形資產

	特許權	商標權	電腦軟體	其他無形資產	合計
<u>105年度</u>					
1月1日	\$531,145	\$462,438	\$ 828,982	\$ 947,433	\$ 2,769,998
增添	-	-	289,968	44,534	334,502
攤銷費用	( 13,224)	( 14,717)	( 302,843)	( 62,593)	( 393,377)
減損損失	-	( 46,738)	( 162)	( 11,574)	( 58,474)
淨兌換差額	-	( 19,956)	( 14,923)	( 47,830)	( 82,709)
12月31日	<u>\$517,921</u>	<u>\$381,027</u>	<u>\$ 801,022</u>	<u>\$ 869,970</u>	<u>\$ 2,569,940</u>
<u>104年度</u>					
1月1日	\$544,369	\$460,096	\$ 869,777	\$ 991,594	\$ 2,865,836
增添	-	23,416	247,913	10,224	281,553
攤銷費用	( 13,224)	( 15,275)	( 274,730)	( 59,610)	( 362,839)
減損損失	-	-	-	( 14,485)	( 14,485)
處分	-	-	( 9,277)	( 368)	( 9,645)
淨兌換差額	-	( 5,799)	( 4,701)	20,078	9,578
12月31日	<u>\$531,145</u>	<u>\$462,438</u>	<u>\$ 828,982</u>	<u>\$ 947,433</u>	<u>\$ 2,769,998</u>

##### 1. 無形資產攤銷明細如下：

	105 年 度	104 年 度
營業成本	\$ 130,594	\$ 110,483
推銷費用	61,720	77,602
管理費用	199,879	173,471
研究發展費用	1,184	1,283
	<u>\$ 393,377</u>	<u>\$ 362,839</u>

2. 本集團未有將無形資產借款成本資本化之情形。
3. 無形資產減損情形，請詳附註六(十五)非金融資產減損之說明。
4. 本集團於民國 105 年及 104 年 12 月 31 日無形資產未有提供擔保之情形。

#### (十五) 非金融資產減損

1. 本集團於民國 105 年度及 104 年度經認列之非金融資產減損(損失)迴轉利益分別為(\$1,956,485)及(\$496,305)(表列「其他利益及損失」)，明細如下：

項 目	105 年 度		104 年 度	
	認列於 當期損益	認列於其他 綜合損益	認列於 當期損益	認列於其他 綜合損益
減損(損失)迴轉利益：				
不動產、廠房及設備	(\$ 230,201)	\$ -	(\$ 146,041)	\$ -
投資性不動產淨額	( 1,661,386)	-	156	-
無形資產	( 58,474)	-	( 14,485)	-
長期預付租金	( 6,424)	-	-	-
其他非流動資產－其他	-	-	( 335,935)	-
	<u>(\$1,956,485)</u>	<u>\$ -</u>	<u>(\$ 496,305)</u>	<u>\$ -</u>

2. 上述減損(損失)迴轉利益按部門別予以揭露如下：

部 門	105 年 度		104 年 度	
	認列於 當期損益	認列於其他 綜合損益	認列於 當期損益	認列於其他 綜合損益
食品事業部	\$ 481	\$ -	\$ 1,390	\$ -
食糧事業部	( 177,481)	-	( 123)	-
便利商店事業部	( 117,950)	-	( 149,401)	-
包裝容器事業部	852	-	855	-
製藥事業部	( 888)	-	4,193	-
休閒開發事業部	( 1,661,499)	-	-	-
其他	-	-	( 353,219)	-
	<u>(\$ 1,956,485)</u>	<u>\$ -</u>	<u>(\$ 496,305)</u>	<u>\$ -</u>

(十六) 短期借款

	105年12月31日	104年12月31日	抵押或擔保
無擔保銀行借款	\$ 24,631,711	\$ 32,910,139	無
擔保銀行借款	876,549	2,166,304	(註)
	<u>\$ 25,508,260</u>	<u>\$ 35,076,443</u>	
利率區間	<u>0.71%~6.00%</u>	<u>0.86%~6.50%</u>	

(註) 上述借款之擔保品，請詳附註八、質押之資產之說明。

(十七) 應付短期票券

	105年12月31日	104年12月31日	抵押或擔保
應付商業本票	\$ 8,042,823	\$ 7,310,050	(註)
減：未攤銷折價	( 3,019)	( 5,275)	
	<u>\$ 8,039,804</u>	<u>\$ 7,304,775</u>	
發行利率區間	<u>0.50%~1.55%</u>	<u>0.45%~2.04%</u>	

(註) 上述應付商業本票之擔保品，請詳附註八、質押之資產之說明。

上列應付商業本票係由銀行及票券金融公司擔保發行，以供短期資金週

轉之用。

(十八) 其他應付款

	<u>105年12月31日</u>	<u>104年12月31日</u>
便利商店門市代收款項	\$ 8,448,960	\$ 7,834,645
應付薪資及獎金	7,752,325	7,812,139
應付員工酬勞及董監酬勞	2,639,511	2,267,549
應付設備款及工程款	2,699,634	3,841,449
應付廣告促銷費	5,034,355	5,382,019
其他	16,772,023	17,672,916
	<u>\$ 43,346,808</u>	<u>\$ 44,810,717</u>

(十九) 應付公司債

	<u>105年12月31日</u>	<u>104年12月31日</u>	<u>抵押或擔保</u>
無擔保普通公司債	\$ 27,445,369	\$ 37,196,795	無
減：一年內到期部分 ( )	( 11,265,419 )	( 8,995,013 )	
	<u>\$ 16,179,950</u>	<u>\$ 28,201,782</u>	

1. 本公司於民國 101 年 6 月以面額發行 101 年第一次無擔保普通公司債 \$5,000,000，其主要發行條款如下：

- (1) 發行總額：\$5,000,000。
- (2) 發行價格：按票面發行，每張\$1,000。
- (3) 票面利率：1.35%。
- (4) 付息方式：自發行日起依票面利率每年單利計付息一次。
- (5) 還本方式：自發行日起屆滿第四年、五年各還本二分之一。
- (6) 發行期限：5年(自民國 101 年 6 月 18 日起至民國 106 年 6 月 18 日止)。
- (7) 受託銀行：台北富邦商業銀行。

2. 本公司於民國 101 年 10 月以面額發行 101 年第二次無擔保普通公司債 \$3,600,000，其主要發行條款如下：

- (1) 發行總額：\$3,600,000，其中甲券及乙券均為\$1,800,000。
- (2) 發行價格：按票面發行，每張\$1,000。
- (3) 票面利率：甲券年利率 1.28%，乙券年利率 1.39%。
- (4) 付息方式：自發行日起依票面利率每年單利計付息一次。
- (5) 還本方式：甲券自發行日起到期一次還本，乙券自發行日起屆滿第六年、七年各還本二分之一。
- (6) 發行期限：  
甲券：5年(自民國 101 年 10 月 29 日起至民國 106 年 10 月 29 日止)。  
乙券：7年(自民國 101 年 10 月 29 日起至民國 108 年 10 月 29 日止)。
- (7) 受託銀行：台北富邦商業銀行。

3. 本公司於民國 102 年 2 月以面額發行 101 年第三次無擔保普通公司債 \$2,000,000，其主要發行條款如下：
  - (1) 發行總額：\$2,000,000。
  - (2) 發行價格：按票面發行，每張\$1,000。
  - (3) 票面利率：1.22%。
  - (4) 付息方式：自發行日起依票面利率每年單利計付息一次。
  - (5) 還本方式：自發行日起屆到期一次還本。
  - (6) 發行期限：5 年(自民國 102 年 2 月 26 日起至民國 107 年 2 月 26 日止)。
  - (7) 受託銀行：台北富邦商業銀行。
4. 本公司於民國 103 年 2 月以面額發行 103 年第一次無擔保普通公司債 \$3,600,000，其主要發行條款如下：
  - (1) 發行總額：\$3,600,000。
  - (2) 發行價格：按票面發行，每張\$1,000。
  - (3) 票面利率：1.39%。
  - (4) 付息方式：自發行日起依票面利率每年單利計付息一次。
  - (5) 還本方式：自發行日起屆到期一次還本。
  - (6) 發行期限：5 年(自民國 103 年 2 月 18 日起至民國 108 年 2 月 18 日止)。
  - (7) 受託銀行：台北富邦商業銀行。
5. 本公司於民國 103 年 6 月以面額發行 103 年第二次無擔保普通公司債 \$5,800,000，其主要發行條款如下：
  - (1) 發行總額：\$5,800,000，其中甲券為\$1,200,000，乙券為\$2,800,000，丙券為\$1,800,000。
  - (2) 發行價格：按票面發行，每張\$1,000。
  - (3) 票面利率：甲券年利率 1.29%，乙券年利率 1.62%，丙券年利率 1.78%。
  - (4) 付息方式：自發行日依票面利率每年單利計付息一次。
  - (5) 還本方式：甲券自發行日屆滿第四年、五年各還本二分之一，乙券自發行日屆滿第六年、七年各還本二分之一，丙券自發行日起屆滿第九、十年各還本二分之一。
  - (6) 發行期限：
    - 甲券：5 年(自民國 103 年 6 月 23 日起至民國 108 年 6 月 23 日止)。
    - 乙券：7 年(自民國 103 年 6 月 23 日起至民國 110 年 6 月 23 日止)。
    - 丙券：10 年(自民國 103 年 6 月 23 日起至民國 113 年 6 月 23 日止)。
  - (7) 受託銀行：台北富邦商業銀行。
6. 子公司統一企業中國控股有限公司於民國 103 年 1 月 23 日於中華民國證券櫃檯買賣中心掛牌發行面額人民幣 10 億元之 3 年期長期應付票券(「寶島債」，F-02001)，其主要發行條款如下：
  - (1) 發行總額：人民幣 10 億元，約\$5,000,000。
  - (2) 發行價格：按票面發行，每張人民幣 100 萬元，約\$5,000。
  - (3) 票面利率：3.6%。

- (4)付息方式：自發行日起依票面利率每年單利計付息一次。
  - (5)還本方式：自發行日起屆到期一次還本。
  - (6)發行期限：3年(自民國103年1月23日起至民國106年1月23日止)。
  - (7)受託銀行：The Bank of New York Mellon, London Branch。
7. 子公司統一企業中國控股有限公司於民國103年8月28日於中華民國證券櫃檯買賣中心掛牌發行面額人民幣10億元之長期應付票券(「寶島債」, F-02002及F-02003), 其主要發行條款如下：
- (1)發行總額：人民幣10億元, 約\$5,000,000, 分為A、B券各為人民幣5億元(約\$2,500,000)。
  - (2)發行價格：按票面發行, 每張人民幣100萬元, 約\$5,000。
  - (3)票面利率：A券年利率3.5%, B券年利率3.9%。
  - (4)付息方式：自發行日起依票面利率每年單利計付息一次。
  - (5)還本方式：自發行日起屆到期一次還本。
  - (6)發行期限：
    - A券(F-02002):3年(自民國103年8月28日起至民國106年8月28日止)。
    - B券(F-02003):5年(自民國103年8月28日起至民國108年8月28日止)。
  - (7)受託銀行：The Bank of New York Mellon, London Branch。
8. 子公司開曼統一實業控股有限公司於民國104年2月3日於中華民國證券櫃檯買賣中心掛牌發行人民幣142,000仟元之長期應付票券(「寶島債」, F-06301), 其主要發行條款如下：
- (1)發行總額：人民幣142,000仟元, 約\$717,242。
  - (2)發行價格：按債券面額十足發行, 每張面額為人民幣1,000仟元(約\$5,000)。
  - (3)票面利率：固定年利率4.20%。
  - (4)付息方式：自發行日起依票面利率每年計付息一次。
  - (5)還本方式：自發行日起屆滿3年到期一次還本。
  - (6)發行期限：3年(自民國104年2月3日起至民國107年2月3日止)。
  - (7)受託銀行：中國信託商業銀行。

(二十) 長期借款

	105年12月31日	104年12月31日	抵押或擔保
無擔保銀行借款	\$ 40,807,319	\$ 42,568,709	無
擔保銀行借款	1,301,770	3,018,275	(註)
循環性貨幣發行工具	4,300,000	3,000,000	無
	46,409,089	48,586,984	
減：未攤銷折價	( 1,338)	( 2,045)	
一年內到期部分	( 1,922,333)	( 6,912,057)	
	\$ 44,485,418	\$ 41,672,882	
到期日區間	106.3~111.11	105.1~111.11	
利率區間	0.41%~4.85%	0.61%~6.44%	

(註)上述借款之擔保品，請詳附註八、質押之資產之說明。

(二十一) 退休金

1. 本集團依據中華民國「勞動基準法」之規定，訂有確定福利之退休辦法，適用於民國94年7月1日實施「勞工退休金條例」前所有正式員工之服務年資，以及於實施「勞工退休金條例」後選擇繼續適用勞動基準法員工之後續服務年資。員工符合退休條件者，退休金之支付係根據服務年資及退休前6個月之平均薪資計算，15年以內(含)的服務年資每滿一年給予2個基數，超過15年之服務年資每滿一年給予1個基數，惟累積最高以45個基數為限。本集團按月就薪資總額2%~15%提撥退休基金，以勞工退休準備金監督委員會之名義專戶儲存於臺灣銀行。另本集團於每年年度終了前，估算前項勞工退休準備金專戶餘額，若該餘額不足給付次一年度內預估符合退休條件之勞工依述計算之退休金數額，本集團將於次年度3月底前一次提撥其差額。相關資訊揭露如下：

(1) 資產負債表認列之金額如下：

	105年12月31日	104年12月31日
確定福利義務現值	(\$ 20,355,301)	(\$ 19,769,605)
計畫資產公允價值	10,754,342	10,039,275
	(\$ 9,600,959)	(\$ 9,730,330)
淨確定福利負債	(\$ 9,617,638)	(\$ 9,750,380)
淨確定福利資產(註)	16,679	20,050
	(\$ 9,600,959)	(\$ 9,730,330)

(註)表列「其他非流動資產－其他」。

## (2) 淨確定福利負債之變動如下：

	確定福利義務現值	計畫資產公允價值	淨確定福利負債
<u>105 年 度</u>			
1月1日餘額	(\$ 19,769,605)	\$ 10,039,275	(\$ 9,730,330)
當期服務成本	( 286,424)	-	( 286,424)
利息(費用)收入	( 301,602)	159,237	( 142,365)
前期服務成本	9,914	-	9,914
清償損益	167	-	167
	<u>( 20,347,550)</u>	<u>10,198,512</u>	<u>( 10,149,038)</u>
再衡量數：			
計畫資產報酬	-	( 80,244)	( 80,244)
人口統計假設 變動影響數	( 20,359)	-	( 20,359)
財務假設變動 影響數	( 489,401)	-	( 489,401)
經驗調整	( 205,638)	-	( 205,638)
	<u>( 715,398)</u>	<u>( 80,244)</u>	<u>( 795,642)</u>
提撥退休基金	-	1,343,721	1,343,721
支付退休基金	707,647	( 707,647)	-
12月31日餘額	<u>(\$ 20,355,301)</u>	<u>\$ 10,754,342</u>	<u>(\$ 9,600,959)</u>
	確定福利義務現值	計畫資產公允價值	淨確定福利負債
<u>104 年 度</u>			
1月1日餘額	(\$ 19,248,054)	\$ 9,592,941	(\$ 9,655,113)
當期服務成本	( 297,553)	-	( 297,553)
利息(費用)收入	( 357,283)	178,285	( 178,998)
清償損益	18,459	-	18,459
	<u>( 19,884,431)</u>	<u>9,771,226</u>	<u>( 10,113,205)</u>
再衡量數：			
計畫資產報酬	-	77,696	77,696
人口統計假設 變動影響數	( 43,680)	-	( 43,680)
財務假設變動 影響數	( 664,844)	-	( 664,844)
經驗調整	71,481	-	71,481
	<u>( 637,043)</u>	<u>77,696</u>	<u>( 559,347)</u>
提撥退休基金	-	942,222	942,222
支付退休基金	751,869	( 751,869)	-
12月31日餘額	<u>(\$ 19,769,605)</u>	<u>\$ 10,039,275</u>	<u>(\$ 9,730,330)</u>



(3) 本集團於中華民國境內之確定福利退休計畫資產，係由臺灣銀行按該基金年度投資運用計畫所定委託經營項目之比例及金額範圍內，依勞工退休基金收支保管及運用辦法第6條之項目（即存放國內外之金融機構，投資國內外上市、上櫃或私募之權益證券及投資國內外不動產之證券化商品等）辦理委託經營，相關運用情形係由勞工退休基金監理會進行監督。該基金之運用，其每年決算分配之最低收益，不得低於依當地銀行2年定期存款利率計算之收益，若有不足，則經主管機關核准後由國庫補足。因本集團無權參與該基金之運作及管理，故無法依國際會計準則第19號第142段規定揭露計畫資產公允價值之分類。民國105年及104年12月31日構成該基金總資產之公允價值，請詳政府公告之各年度之勞工退休基金運用報告。

(4) 有關退休金之精算假設彙總如下：

	105 年 度	104 年 度
折現率	1.25%~5.41%	1.25%~5.14%
未來薪資增加率	1%~5.5%	1%~4%

民國105年度及104年度對於未來死亡率之假設係依照各國已公布的統計數字及經驗估計。

因採用之主要精算假設變動而影響之確定福利義務現值分析如下：

	折 現 率		未來薪資增加率	
	增加	減少	增加	減少
105 年 12 月 31 日	0.25%~1%	0.25%~1%	0.25%~1%	0.25%~1%
對確定福利義務現 值之影響	(\$ 591,790)	\$ 617,703	\$ 606,886	(\$ 483,395)
104 年 12 月 31 日				
對確定福利義務現 值之影響	(\$ 596,854)	\$ 607,427	\$ 621,523	(\$ 593,335)

上述之敏感度分析係基於其他假設不變的情況下分析單一假設變動之影響。實務上許多假設的變動則可能是連動的。敏感度分析係與計算資產負債表之淨退休金負債所採用的方法一致。

本期編製敏感度分析所使用之方法與假設與前期相同。

(5) 本集團於民國106年度預計支付予退休計畫之提撥金為\$768,576。

(6) 截至105年12月31日止，該退休計畫之加權平均存續期間為8~23年。退休金支付之到期分析如下：

未來1年	\$ 607,317
未來2~5年	3,542,069
未來6年以上	24,571,994
	<u>\$ 28,721,380</u>

2. 自民國 94 年 7 月 1 日起，本集團依據中華民國「勞工退休金條例」，訂有確定提撥之退休辦法，適用於本國籍之員工。本集團就員工選擇適用「勞工退休金條例」所訂之勞工退休金制度部分，每月按不低於薪資之 6% 提繳勞工退休金至勞保局員工個人帳戶，員工退休金之支付依員工個人之退休金專戶及累積收益之金額採月退休金或一次退休金方式領取。本集團之大陸子公司係按中華人民共和國政府規定之養老保險制度每月依當地員工薪資總額之一定比率提撥養老保險金。每位員工之退休金由政府管理統籌安排，本集團之大陸子公司除按月提撥外，無進一步義務。民國 105 年度及 104 年度本集團依上開退休金辦法認列之退休金成本分別為 \$2,977,433 及 \$3,060,841。

## (二十二) 股本

1. 截至民國 105 年 12 月 31 日止，本公司額定資本額為 \$60,000,000，實收資本總額則為 \$56,820,154，分為 5,682,015 仟股，每股金額新台幣 10 元。本公司已發行股份之股款均已收訖。
2. 本公司普通股期初與期末流通在外股數調節如下：(單位：仟股)

	<u>105 年 度</u>	<u>104 年 度</u>
期初餘額	5,682,015	5,463,476
未分配盈餘轉增資	-	218,539
期末餘額	<u>5,682,015</u>	<u>5,682,015</u>

3. 本公司於民國 104 年 6 月 26 日經股東常會決議通過以未分配盈餘 \$2,185,391 轉增資發行新股，業奉金融監督管理委員會證券期貨局核准發行新股，增資基準日為民國 104 年 8 月 14 日。

## (二十三) 資本公積

1. 依中華民國公司法規定，超過票面金額發行股票所得之溢額及受領贈與之所得之資本公積，除得用於彌補虧損外，於公司無累積虧損時，按股東原有股份之比例發給新股或現金。另依中華民國證券交易法之相關規定，以上開資本公積撥充資本時，每年以其合計數不超過實收資本額 10% 為限。公司非於盈餘公積填補資本虧損仍有不足時，不得以資本公積補充之。

2. 民國 105 年度及 104 年度資本公積變動明細如下：

	發行溢價	取得或處 分子公司 股權價格 與帳面金 額 差 額	採用權益法 認列關聯企 業及合資 股權淨值 之變動數	其 他	合 計
105年1月1日	\$438,468	\$3,132,490	\$236,902	\$149,312	\$3,957,172
被投資公司資 本公積變動 本公司依持 股比例調整 數	-	-	( 23,797)	4,601	( 19,196)
取得或處分子 公司 採用權益法之 投資未按持 股比例認購 調整數	-	( 92,572)	-	( 10,291)	( 102,863)
	-	-	65,025	-	65,025
105年12月31日	<u>\$438,468</u>	<u>\$3,039,918</u>	<u>\$278,130</u>	<u>\$143,622</u>	<u>\$3,900,138</u>
		取得或處 分子公司 股權價格 與帳面金 額 差 額	採用權益法 認列關聯企 業及合資 股權淨值 之變動數	其 他	合 計
104年1月1日	\$438,468	\$3,095,386	\$169,024	\$145,612	\$3,848,490
被投資公司資 本公積變動 本公司依持 股比例調整 數	-	-	6,572	3,700	10,272
取得或處分子 公司 採用權益法之 投資未按持 股比例認購 調整數	-	37,104	-	-	37,104
處分採用權益 法之投資	-	-	65,101	-	65,101
	-	-	( 3,795)	-	( 3,795)
104年12月31日	<u>\$438,468</u>	<u>\$3,132,490</u>	<u>\$236,902</u>	<u>\$149,312</u>	<u>\$3,957,172</u>

取得或處分子公司股權價格與帳面金額差額所產生之資本公積相關變動，請詳附註六(三十四)與非控制權益之交易之說明。

#### (二十四) 保留盈餘

1. 依中華民國公司法規定，本公司應按稅後盈餘提列 10% 為法定盈餘公積，直至與實收資本額相等為止，在此限額內，法定盈餘公積除填補公司虧損及按股東原有股份之比例發給新股或現金外，不得使用之，惟發給新股或現金者，以該項公積超過實收資本額 25% 之部分為限。
2. 依本公司章程規定，本公司所處產業環境多變，企業生命週期正值穩定成長階段，董事會對於盈餘分派議案之擬具，應考慮公司未來之資本支出預算及資金之需求，並衡量以盈餘支應資金需求之必要性，以決定盈餘保留或分派之數額及以現金方式分派股東紅利之金額。本公司每年決算如有盈餘，除依法提繳營利事業所得稅、彌補以往年度虧損外，如尚有餘額，應先提法定盈餘公積 10%，並依法提列或回轉特別盈餘公積後，再加計上年度累積未分配盈餘後，為累積可分配盈餘，股東紅利應為累積可分配盈餘之 50% 至 100%，現金股利比率不低於當年度股利分配總額之 30%，由董事會擬具盈餘分派議案，提請股東會決議後分派之。
3. 本公司分派盈餘時，依法令規定須就當年度資產負債表日之其他權益項目借方餘額提列特別盈餘公積始得分派，嗣後其他權益項目借方餘額迴轉時，迴轉金額得列入可供分派盈餘中。首次採用 IFRSs 時，民國 101 年 4 月 6 日金管證發字第 1010012865 號函提列之特別盈餘公積，本公司於嗣後使用、處分或重分類相關資產時，就原提列特別盈餘公積之比例予以迴轉，前述相關資產若為投資性不動產時，屬土地部分於處分或重分類時迴轉，屬土地以外之部分，則於使用期間逐期迴轉。本公司於民國 105 年度及 104 年度依前揭規定提列並於處分時或於使用期間逐期迴轉之特別盈餘公積金額分別為 \$619 及 \$1,701。
4. 本公司於民國 104 年度及 103 年度認列為分配與業主之股利分別為 \$11,364,031 (現金股利每股新台幣 2 元) 及 \$9,834,258 (現金股利每股新台幣 1.4 元與股票股利每股新台幣 0.4 元)。民國 106 年 3 月 29 日經董事會提議對民國 105 年度之盈餘分派為 \$11,932,232 (現金股利每股新台幣 2.1 元)。
5. 採用權益法之投資—統一綜合證券(股)公司依相關法令規定將已提列之買賣損失準備及違約損失準備金額轉列為特別盈餘公積，轉列後除填補公司虧損，或特別盈餘公積已達實收資本額 50%，得以其半數撥充資本額者外，不得使用之。截至民國 105 年 12 月 31 日止，本公司依國際會計準則第 28 號「投資關聯企業」之規定，按持股比例認列該特別盈餘公積之金額為 \$105,429。

(二十五) 其他權益

	105 年 度		合 計
	外 幣 換 算	備 供 出 售 投 資	
105年1月1日	\$ 2,125,399	\$ 554,860	\$ 2,680,259
外幣換算差異數			
—集團	( 4,369,509)	-	( 4,369,509)
—關聯企業	( 13,240)	-	( 13,240)
備供出售金融資產評價			
—集團	-	( 76,601)	( 76,601)
—關聯企業	-	( 44,108)	( 44,108)
105年12月31日	<u>(\$ 2,257,350)</u>	<u>\$ 434,151</u>	<u>(\$ 1,823,199)</u>
	104 年 度		合 計
	外 幣 換 算	備 供 出 售 投 資	
104年1月1日	\$ 3,219,932	\$ 1,357,298	\$ 4,577,230
外幣換算差異數			
—集團	( 1,119,634)	-	( 1,119,634)
—關聯企業	25,101	-	25,101
備供出售金融資產評價			
—集團	-	( 815,426)	( 815,426)
—關聯企業	-	12,988	12,988
104年12月31日	<u>\$ 2,125,399</u>	<u>\$ 554,860</u>	<u>\$ 2,680,259</u>

(二十六) 營業收入

	105 年 度	104 年 度
銷貨收入	\$ 400,739,401	\$ 404,760,280
減：銷貨退回	( 468,037)	( 409,490)
銷貨折讓	( 12,031,835)	( 11,649,179)
勞務收入	12,762,964	12,585,697
其他營業收入	12,361,822	10,864,015
	<u>\$ 413,364,315</u>	<u>\$ 416,151,323</u>

(二十七) 其他收入

	105 年 度	104 年 度
利息收入	\$ 927,112	\$ 1,165,238
租金收入	678,989	816,745
股利收入	703,547	737,743
政府補助收入	782,118	666,810
什項收入	2,487,723	2,339,157
	<u>\$ 5,579,489</u>	<u>\$ 5,725,693</u>

(二十八) 其他利益及損失

	<u>105 年 度</u>	<u>104 年 度</u>
透過損益按公允價值衡量之 金融商品淨(損失)利益	(\$ 12,656)	\$ 37,742
淨外幣兌換損失	( 67,073)	( 733,630)
處分待出售非流動資產利益	1,528,552	452,780
處分投資利益	1,104,148	665,738
處分不動產、廠房及設備損失	( 146,122)	( 178,140)
處分投資性不動產利益	5,888	1,903
處分無形資產損失	-	( 9,645)
減損損失	( 2,269,213)	( 681,665)
處分子公司利益	2,536,835	-
什項支出	( 1,458,575)	( 1,702,104)
	<u>\$ 1,221,784</u>	<u>(\$ 2,147,021)</u>

(二十九) 財務成本

	<u>105 年 度</u>	<u>104 年 度</u>
利息費用：		
銀行借款	\$ 2,456,352	\$ 3,051,334
減：符合要件之資產資本化金額	( 219,141)	( 632,381)
	<u>\$ 2,237,211</u>	<u>\$ 2,418,953</u>

(三十) 費用性質之額外資訊

	<u>105</u>	<u>年</u>	<u>度</u>
	<u>屬於營業成本者</u>	<u>屬於營業費用者</u>	<u>合 計</u>
員工福利費用	\$ 19,064,791	\$ 35,506,989	\$ 54,571,780
不動產、廠房及設 備折舊費用	11,566,317	7,385,333	18,951,650
投資性不動產折舊 費用	-	309,183	309,183
無形資產攤銷	130,594	262,783	393,377
	<u>\$ 30,761,702</u>	<u>\$ 43,464,288</u>	<u>\$ 74,225,990</u>

	104 年		度	
	屬於營業成本者	屬於營業費用者	合	計
員工福利費用	\$ 18,199,319	\$ 34,580,900	\$	52,780,219
不動產、廠房及設備折舊費用	11,394,050	7,524,983		18,919,033
投資性不動產折舊費用	-	309,994		309,994
無形資產攤銷	110,483	252,356		362,839
	<u>\$ 29,703,852</u>	<u>\$ 42,668,233</u>	<u>\$</u>	<u>72,372,085</u>

(三十一) 員工福利費用

	105 年		度	
	屬於營業成本者	屬於營業費用者	合	計
薪資費用	\$ 15,082,856	\$ 28,589,675	\$	43,672,531
勞健保費用	1,421,080	2,210,414		3,631,494
退休金費用	1,264,384	2,131,757		3,396,141
其他用人費用	1,296,471	2,575,143		3,871,614
	<u>\$ 19,064,791</u>	<u>\$ 35,506,989</u>	<u>\$</u>	<u>54,571,780</u>

	104 年		度	
	屬於營業成本者	屬於營業費用者	合	計
薪資費用	\$ 14,524,645	\$ 27,800,494	\$	42,325,139
勞健保費用	1,277,333	2,183,949		3,461,282
退休金費用	1,262,715	2,256,218		3,518,933
其他用人費用	1,134,626	2,340,239		3,474,865
	<u>\$ 18,199,319</u>	<u>\$ 34,580,900</u>	<u>\$</u>	<u>52,780,219</u>

1. 本公司當年度如有獲利，應提撥不得少於 2% 為員工酬勞及提撥不高於 2% 為董事酬勞，但本公司尚有累積虧損時，應預先保留彌補虧損數額。

2. 本公司民國 105 年度及 104 年度員工酬勞估列金額分別為 \$1,274,417 及 \$1,219,007；董事酬勞估列金額分別為 \$250,841 及 \$246,768，前述金額帳列薪資費用項目，係依各該年度之獲利狀況，以章程所定之成數為基礎估列。

民國 105 年度董事會決議實際配發員工酬勞及董事酬勞金額分別為 \$1,274,417 及 \$250,841，其中員工酬勞將採現金之方式發放。

本公司經董事會決議之民國 104 年度員工酬勞及董事酬勞 \$1,467,509 與民國 104 年度財務報告認列之員工酬勞及董事酬勞 \$1,465,775 之差異為 \$1,734，主要係估列計算之差異，業已調整於民國 105 年度之損益中。本公司董事會通過之員工酬勞及董事酬勞相關資訊可至公開資訊觀測站查詢。

## (三十二) 所得稅

### 1. 所得稅費用組成部分：

#### (1) 所得稅費用組成部分：

	105 年 度	104 年 度
當期所得稅：		
當期所得產生之所得稅	\$ 6,051,836	\$ 5,350,687
未分配盈餘加徵10%所得稅	106,290	90,056
以前年度所得稅低估數	75,531	121,609
當期所得稅總額	<u>6,233,657</u>	<u>5,562,352</u>
遞延所得稅：		
暫時性差異之原始產生及迴轉	593,249	93,843
所得稅費用	<u>\$ 6,826,906</u>	<u>\$ 5,656,195</u>

#### (2) 與其他綜合損益相關之所得稅金額：

	105 年 度	104 年 度
確定福利計畫之再衡量數	(\$ 135,166)	(\$ 90,028)
備供出售金融資產公允價值變動	8,835	( 13,664)
國外營運機構換算差額	112	( 801)
	<u>(\$ 126,219)</u>	<u>(\$ 104,493)</u>

### 2. 所得稅費用與會計利潤關係

	105 年 度	104 年 度
稅前淨利按法定稅率計算之所得稅	\$ 8,542,391	\$ 7,764,745
按法令規定調整項目之所得稅影響數	( 1,723,376)	( 2,237,315)
投資抵減之所得稅影響數	( 176,620)	( 87,954)
五年免稅之所得稅影響數	( 2,932)	( 3,547)
課稅損失之所得稅影響數	5,622	8,601
以前年度所得稅低估數	75,531	121,609
未分配盈餘加徵10%所得稅	106,290	90,056
所得稅費用	<u>\$ 6,826,906</u>	<u>\$ 5,656,195</u>



3. 因暫時性差異、課稅損失及投資抵減而產生之各遞延所得稅資產或負債金額如下：

	105 年 度			
	1月1日	認列於損益	認列於其 他綜合損益	12月31日
<b>遞延所得稅資產</b>				
暫時性差異				
呆帳超限數	\$ 87,227	(\$ 5,775)	\$ -	\$ 81,452
未實現存貨跌價損失	109,714	( 37,362)	-	72,352
未實現費用	833,078	52,961	-	886,039
投資損失	264,815	11,830	-	276,645
資產減損	41,649	( 38,119)	-	3,530
退休金	1,653,986	( 158,100)	135,166	1,631,052
其他	507,710	( 63,066)	( 3,137)	441,507
課稅損失	1,545,558	72,921	-	1,618,479
投資抵減	201,183	( 193,506)	-	7,677
	<u>\$ 5,244,920</u>	<u>(\$ 358,216)</u>	<u>\$ 132,029</u>	<u>\$5,018,733</u>
<b>遞延所得稅負債</b>				
暫時性差異				
折舊費用	(\$ 718,312)	(\$ 109,794)	\$ -	(\$ 828,106)
國外投資收益	( 254,176)	( 24,555)	( 5,698)	( 284,429)
土地增值稅	( 2,167,608)	-	-	( 2,167,608)
其他	( 1,314,811)	( 100,684)	( 112)	( 1,415,607)
	<u>(\$ 4,454,907)</u>	<u>(\$ 235,033)</u>	<u>(\$ 5,810)</u>	<u>(\$4,695,750)</u>
	<u>\$ 790,013</u>	<u>(\$ 593,249)</u>	<u>\$ 126,219</u>	<u>\$ 322,983</u>

	104		年		度	
	1月1日	認列於損益	認列於其 他綜合損益	12月31日		
遞延所得稅資產						
暫時性差異						
呆帳超限數	\$ 67,100	\$ 20,127	\$ -	\$ 87,227		
未實現存貨跌價損失	64,856	44,858	-	109,714		
未實現費用	798,562	34,516	-	833,078		
投資損失	224,671	40,144	-	264,815		
資產減損	31,699	9,950	-	41,649		
退休金	1,647,810	( 83,852)	90,028	1,653,986		
其他	466,413	22,829	18,468	507,710		
課稅損失	1,421,551	124,007	-	1,545,558		
投資抵減	291,743	( 90,560)	-	201,183		
	<u>\$5,014,405</u>	<u>\$ 122,019</u>	<u>\$ 108,496</u>	<u>\$5,244,920</u>		
遞延所得稅負債						
暫時性差異						
折舊費用	(\$ 656,273)	(\$ 62,039)	\$ -	(\$ 718,312)		
國外投資收益	( 255,504)	6,132	( 4,804)	( 254,176)		
土地增值稅	( 2,169,441)	1,833	-	( 2,167,608)		
其他	( 1,153,824)	( 161,788)	801	( 1,314,811)		
	<u>(\$4,235,042)</u>	<u>(\$ 215,862)</u>	<u>(\$ 4,003)</u>	<u>(\$4,454,907)</u>		
	<u>\$ 779,363</u>	<u>(\$ 93,843)</u>	<u>\$ 104,493</u>	<u>\$ 790,013</u>		

4. 本集團依據「產業創新條例」及廢止前「促進產業升級條例」之規定，可享有之投資抵減明細及未認列為遞延所得稅資產之相關金額如下：

105				年	12	月	31	日
				未認列為所				
抵減項目	尚未抵減稅額	得稅資產稅額	最後抵減年度					
研究發展支出	<u>\$ 7,677</u>	<u>\$ -</u>	107					
104				年	12	月	31	日
				未認列為所				
抵減項目	尚未抵減稅額	得稅資產稅額	最後抵減年度					
股東投資抵減	\$ 192,925	\$ -	105					
重大公共建設	242,000	242,000	105					
研究發展支出	8,258	-	107					
	<u>\$ 443,183</u>	<u>\$ 242,000</u>						

5. 本集團尚未使用之課稅損失之有效期限及未認列遞延所得稅資產相關金額如下：

105		年		12		月		31	
					未認列為所				
發生年度	申報抵減稅額	尚未抵減稅額	得稅資產部分	最後扣抵年度					
96~105	\$ 6,134,718	\$ 6,089,988	\$ 4,471,509	106~115					
104		年		12		月		31	
					未認列為所				
發生年度	申報抵減稅額	尚未抵減稅額	得稅資產部分	最後扣抵年度					
95~104	\$ 5,547,392	\$ 5,259,403	\$ 3,713,845	105~114					

6. 未認列為遞延所得稅資產之可減除暫時性差異稅額：

	105年12月31日	104年12月31日
可減除暫時性差異稅額	\$ 4,762,821	\$ 4,074,529

7. 本集團針對若干海外子公司所認列之投資利益，按相關租稅法規及國際會計準則第12號之規定，估計將產生應課稅暫時性差異，由於本集團有能力控制該等暫時性差異之迴轉時點，且在集團整體營運布局、資金調度及再投入投資之規劃下，本集團評估該暫時性差異很有可能於可預見之未來不會迴轉，因此依國際會計準則第12號之規定，得不認列相關應課稅暫時性差異所產生之遞延所得稅負債，民國105年及104年12月31日相關未認列之暫時性差異金額分別為\$54,654,359及\$52,308,881，未認列為遞延所得稅負債金額分別為\$6,948,254及\$6,458,491。
8. 本公司營利事業所得稅業經稅捐稽徵機關核定至民國103年度，且截至民國106年3月29日止，未有行政救濟之情事。
9. 未分配盈餘相關資訊

	105年12月31日	104年12月31日
86年度以前	\$ 36,165	\$ 36,165
87年度以後	16,293,626	15,073,698
	\$ 16,329,791	\$ 15,109,863

10. 截至民國105年及104年12月31日止，本公司股東可扣抵稅額帳戶餘額分別為\$325,757及\$163,025。民國104年度及103年度未分配盈餘業分別於民國105年6月22日及民國104年6月26日股東常會決議分派之，並經董事會訂定分配基準日分別為民國105年8月12日及民國104年8月14日，其稅額扣抵比例分別為10.17%及11.33%，民國105年度盈餘分配之預計稅額扣抵比率為2.00%。由於本公司得分配予股東之可扣抵稅額，應以股息紅利分配日之股東可扣抵稅額帳戶之餘額為計算基礎，是以本公司股東於受配民國105年度盈餘時，所適用之稅額扣抵比率，尚須調整股利或盈餘分配日前，本公司依所得稅法規規定可能產生之各項可扣抵稅額。

(三十三) 每股盈餘

	105	年	度
	稅後金額	加權平均流通 在外股數(仟股)	每股盈餘 (新台幣元)
<u>基本每股盈餘</u>			
歸屬於母公司普通股股東之 本期淨利	\$ 14,526,719	5,682,015	\$ 2.56
<u>稀釋每股盈餘</u>			
歸屬於母公司普通股股東之 本期淨利	\$ 14,526,719	5,682,015	
具稀釋作用之潛在普通股之 影響			
員工酬勞	-	29,867	
歸屬於母公司普通股股東之 本期淨利加潛在普通股之 影響	\$ 14,526,719	5,711,882	\$ 2.54
	104	年	度
	稅後金額	加權平均流通 在外股數(仟股)	每股盈餘 (新台幣元)
<u>基本每股盈餘</u>			
歸屬於母公司普通股股東之 本期淨利	\$ 14,107,839	5,682,015	\$ 2.48
<u>稀釋每股盈餘</u>			
歸屬於母公司普通股股東之 本期淨利	\$ 14,107,839	5,682,015	
具稀釋作用之潛在普通股之 影響			
員工酬勞	-	32,181	
歸屬於母公司普通股股東之 本期淨利加潛在普通股之 影響	\$ 14,107,839	5,714,196	\$ 2.47

(三十四) 與非控制權益之交易

1. 本集團於民國 105 年度取得子公司統清股份有限公司等之股權，對價總額為 \$359,730，相關非控制權益於取得日之帳面金額為 \$257,273，該等交易減少非控制權益 \$257,273，歸屬於母公司之業主權益減少 \$102,457。
2. 本集團於民國 105 年度於公開市場出售子公司一台灣神隆(股)公司之股權，對價總額為 \$18,876。相關非控制權益於出售日之帳面金額為 \$8,991，該等交易增加非控制權益 \$8,991，歸屬於母公司之業主權益

益增加\$9,885。

3. 本集團於民國 104 年度於公開市場取得子公司一統一企業中國控股有限公司之股權，對價總額為\$52,794。相關非控制權益於取得日之帳面金額為\$33,191，該等交易減少非控制權益\$33,191，歸屬於母公司之業主權益減少\$19,603。
4. 本集團於民國 104 年度於公開市場出售子公司一台灣神隆(股)公司之股權，對價總額為\$303,306。相關非控制權益於出售日之帳面金額為\$246,599，該等交易增加非控制權益\$246,599，歸屬於母公司之業主權益增加\$56,707。
5. 綜上所述，本集團民國 105 年度及 104 年度因與非控制權益之交易而產生之資本公積變動明細如下：

	<u>105 年 度</u>	<u>104 年 度</u>
取得非控制權益：		
取得非控制權益之帳面價值	\$ 257,273	\$ 33,191
支付予非控制權益之對價	( 359,730)	( 52,794)
處分非控制權益：		
處分非控制權益之帳面價值	( 8,991)	( 246,599)
自非控制權益收取之對價	<u>18,876</u>	<u>303,306</u>
資本公積－取得或處分子公司 股權價格與帳面金額差額	<u>(\$ 92,572)</u>	<u>\$ 37,104</u>

#### (三十五) 營業租賃

1. 本集團以營業租賃方式將部分設備及投資性不動產出租，同時亦出租部分所經營之商場，租賃期間約 1~25 年，因不可取消合約之未來最低應收租賃給付總額如下：

	<u>105年12月31日</u>	<u>104年12月31日</u>
不超過1年	\$ 2,787,673	\$ 2,492,695
超過1年但不超過5年	5,149,613	4,450,204
超過5年	<u>6,539,360</u>	<u>7,442,475</u>
	<u>\$ 14,476,646</u>	<u>\$ 14,385,374</u>

2. 本集團以營業租賃承租土地及部分營運設備及門市營業場所，租賃期間約 1~50 年，部分租賃並附有於租賃期間屆滿之續租權，租金給付依合約約定支付，部分租賃係依當地物價指數變動支付額外租金。民國 105 年度及 104 年度分別認列\$11,803,486 及\$10,509,129 之租金費用，另因不可取消合約之未來最低應收租賃給付總額如下：

	105年12月31日	104年12月31日
不超過1年	\$ 8,701,442	\$ 8,656,969
超過1年但不超過5年	26,740,367	24,655,855
超過5年	15,654,799	13,750,092
	<u>\$ 51,096,608</u>	<u>\$ 47,062,916</u>

(三十六) 現金流量補充資訊

1. 僅有部分現金收支之投資活動：

	105 年 度	104 年 度
(1)購置不動產、廠房及設備暨 投資性不動產	\$ 14,098,588	\$ 15,200,158
加：期初其他應付款	3,841,449	4,767,603
減：期末其他應付款	( 2,699,634)	( 3,841,449)
期末長期應付工程款(表列 「其他非流動負債－其他」)	( 973,820)	-
利息資本化	( 210,154)	( 617,945)
購置不動產、廠房及設備暨 投資性不動產現金支付數	<u>\$ 14,056,429</u>	<u>\$ 15,508,367</u>

(2)處分待出售非流動資產現金收入數

	105 年 度	104 年 度
處分待出售非流動資產價款	\$ 6,256,466	\$ 492,728
減：期初預收款項	-	( 104,791)
處分待出售非流動資產現金 收入數	<u>\$ 6,256,466</u>	<u>\$ 387,937</u>

2. 不影響現金流量之營業活動：

	105 年 度	104 年 度
備抵呆帳沖銷數	<u>\$ 50,614</u>	<u>\$ 46,584</u>

3. 不影響現金流量之投資活動：

	105 年 度	104 年 度
(1)以成本衡量之金融資產轉列備 供出售金融資產	<u>\$ 104,031</u>	<u>\$ 4,082</u>
(2)採用權益法之投資轉列備供出 售金融資產	<u>\$ -</u>	<u>\$ 553,980</u>

	105 年 度	104 年 度
(3)採用權益法之投資轉列以成本 衡量之金融資產	\$ -	\$ 519,828
(4)預付設備款轉列不動產、廠房 及設備	\$ 3,293,239	\$ 4,352,185
(5)投資性不動產轉列不動產、廠 房及設備	\$ 318,775	\$ -
(6)不動產、廠房及設備轉列投資 性不動產	\$ -	\$ 228,949
(7)不動產、廠房及設備轉列存貨	\$ 480,495	\$ 370,121
(8)轉列待出售非流動資產：請詳附註六(七)待出售非流動資產之說明。		

4. 本集團於民國 105 年度處分子公司之影響數：

	105 年 度
現金及約當現金減少數	(\$ 3,932,494)
應收款項減少數	( 1,645,942)
存貨減少數	( 1,163,188)
預付款項減少數	( 75,774)
不動產、廠房及設備減少數	( 2,167,041)
其他非流動資產減少數	( 1,867,637)
短期借款減少數	4,065,503
應付帳款減少數	1,513,666
其他應付款減少數	619,988
預收款項減少數	764,698
一年或一營業週期內到期長期負債減少數	44,766
長期借款減少數	39,930
其他非流動負債減少數	57,574
非控制權益減少數	505,753
處分子公司帳面價值	(\$ 3,240,198)
處分子公司利益	( 2,536,835)
處分子公司收取之對價總額	( 5,777,033)
處分之子公司現金及約當現金數	3,932,494
處分子公司之現金收入數	(\$ 1,844,539)

## 七、關係人交易

### (一)與關係人間之重大交易事項

#### 1. 營業收入

	<u>105 年 度</u>	<u>104 年 度</u>
商品銷售：		
— 關聯企業	\$ 12,365,777	\$ 11,546,673
勞務銷售：		
— 關聯企業	<u>62,019</u>	<u>69,605</u>
	<u>\$ 12,427,796</u>	<u>\$ 11,616,278</u>

(1) 本公司銷售予關係人之收款條件約為銷售後 1 個月，一般客戶：食品約為銷售後 2 週，畜、水產飼料約為銷售後 60~120 天，其他條件與對一般客戶銷貨條件相同。

(2) 其餘子公司對關係人之銷貨條件與一般客戶大致相同。

#### 2. 進貨

	<u>105 年 度</u>	<u>104 年 度</u>
商品購買：		
— 關聯企業	<u>\$ 5,542,776</u>	<u>\$ 5,970,942</u>

(1) 本公司自關係人進貨除部分係月結 30 天外，其餘關係人之進貨條件均與一般廠商相同，一般廠商付款期間為 1 個月。

(2) 部分子公司自關係人進貨之付款條件為月結後 30~70 天內電匯付款，而一般廠商則為月結後 45~70 天內電匯或開立 45~60 天內之期票，價格則與一般廠商大致相同。

(3) 其餘子公司對關係人之進貨條件與一般廠商大致相同。

#### 3. 應收票據及帳款

	<u>105年12月31日</u>	<u>104年12月31日</u>
應收關係人款項		
— 關聯企業	<u>\$ 2,513,678</u>	<u>\$ 2,302,337</u>

#### 4. 應付票據及帳款

	<u>105年12月31日</u>	<u>104年12月31日</u>
應付關係人款項		
— 關聯企業	<u>\$ 586,729</u>	<u>\$ 592,584</u>



## 5. 資金貸與關係人

(1) 應收關係人款項(表列「其他非流動資產—其他」)

	<u>105年12月31日</u>	<u>104年12月31日</u>
關聯企業	\$ 29,678	\$ 32,740

(2) 利息收入(表列「其他收入」)

	<u>105 年 度</u>	<u>104 年 度</u>
關聯企業	\$ 2,077	\$ 2,292

6. 提供背書保證情形：請詳附註十三(一)2. 為他人背書保證之說明。

## (二) 主要管理階層薪酬資訊

	<u>105 年 度</u>	<u>104 年 度</u>
薪資及其他短期員工福利	\$ 422,802	\$ 585,772
業務執行費用	27,176	33,183
董事酬勞及員工酬勞	455,722	431,436
離職福利	-	3,035
	<u>\$ 905,700</u>	<u>\$ 1,053,426</u>

## 八、質押之資產

本集團資產已提供擔保明細如下：

資 產 名 稱	105年12月31日	104年12月31日	擔 保 用 途
質押活期及定期存款(註1)	\$ 59,896	\$ 1,761,102	履約保證金及銀行借款
應收帳款	-	204,518	銀行借款
存貨	75,513	-	應付短期票券
備供出售金融資產－非流動	52,178	72,630	銀行借款及應付短期票券
以成本衡量之金融資產－非流動	-	148,148	應付短期票券
採用權益法之投資	1,504,155	1,472,481	銀行借款及應付短期票券
土地(註2)	10,503,870	10,251,058	銀行借款及應付短期票券
房屋及建築－淨額(註2)	8,129,659	8,015,765	銀行借款及應付短期票券
機器設備－淨額(註3)	-	347,417	銀行借款
運輸設備－淨額(註3)	474,585	542,964	銀行借款
其他設備－淨額(註3)	-	58,025	銀行借款
存出保證金	106,684	144,226	履約保證金
長期預付租金	-	236,355	銀行借款
	<u>\$ 20,906,540</u>	<u>\$ 23,254,689</u>	

(註1)表列「其他流動資產」及「其他非流動資產－其他」。

(註2)表列「不動產、廠房及設備」及「投資性不動產淨額」。

(註3)表列「不動產、廠房及設備」。

## 九、重大或有負債及未認列之合約承諾

(一)截至民國105年及104年12月31日止，本集團未完工程及預付設備款已簽約採購尚未支付數分別為\$3,623,279及\$5,423,488。

(二)截至民國105年及104年12月31日止，本集團已開狀而尚未押匯之信用狀款分別為\$3,267,411及\$1,987,177。

(三)本集團為他人背書保證情形，請詳附註十三(一)2.為他人背書保證之說明。

(四)子公司統一超商(股)公司與美商南方公司於民國89年7月間簽訂永久性技術合作契約，本公司向美商南方公司承諾以下事項：

1. 本公司應確保統一超商(股)公司將履行其對美商南方公司付款或其他合約中所規範之義務。

2. 本公司未經美商南方公司事前書面同意，不得出售、讓渡、移轉、擔保、

轉讓、贈送、抵押、典押或出讓統一超商股權或資產。

3. 本公司應至少持有統一超商(股)公司 40%之股權。

(五) 本公司於民國 103 年 9 月及 104 年 7 月間與日商三菱東京日聯銀行借款，契約期間自民國 103 年 9 月 9 日至 107 年 9 月 7 日及民國 104 年 7 月 14 日至民國 109 年 7 月 14 日止，並於授信存續期間向銀行承諾以下事項：

1. 本公司依經查核簽證之年度非合併財務報表，流動比率不得低於 75%。
2. 本公司依經查核簽證之年度非合併財務報表，負債比率【(負債總額(含或有負債)/有形淨值)】不得高於 150%。
3. 本公司依經查核簽證之年度非合併財務報表，利息保障倍數【(稅前淨利+利息費用+折舊+攤銷)/利息費用】不得低於 1.5 倍。
4. 本公司依經查核簽證之年度合併財務報表，有形淨值不得低於新台幣三百億元。

(六) 財團法人中華民國消費者文教基金會(以下簡稱「消基會」)因塑化劑事件為消費者之利益，於民國 101 年 3 月向板橋地方法院遞狀請求本公司給付損害賠償及懲罰性賠償金合計\$1,573,775。本案第一審於民國 102 年 10 月 17 日經臺灣新北地方法院判決，本公司應給付原告損害賠償\$88。第二審於民國 105 年 8 月 24 日經台灣高等法院判決，本公司應給付非財產上損害賠償及懲罰性賠償金\$685，本公司敗訴部分依法律規定不得上訴三審，故已判決確定。惟消基會就其敗訴部分已聲明上訴，因此本案尚待最高法院審理。

(七) 子公司統一開發(股)公司於民國 93 年 8 月與台北市政府(以下簡稱市政府)簽訂「市政府轉運站獎勵民間投資興建營運案開發經營契約」(以下簡稱開發營運契約)，合約主要內容如下：

1. 開發營運契約之範圍包括市政府轉運站及其相關附屬設施、附屬事業及多目標使用部份之興建、營運及移轉。
2. 台北市政府提供台北市信義區信義段四小段三地號土地(以下簡稱「本基地」)設定地上權予該公司，作為執行此開發營運契約之用。
3. 開發經營期間自設定地上權登記完成之日(民國 93 年 10 月 15 日)起算，為期 50 年；台北市政府於民國 96 年 12 月 31 日同意，其中因辦理容積補償及變更設計之起迄時間共計 484 日，不計入開發經營期間。
4. 子公司統一開發(股)公司依約應支付之權利金：

(1) 開發權利金

開發權利金計\$2,500,000，截至民國 105 年 12 月 31 日止，子公司統一開發(股)公司業已依約支付\$2,000,000，餘款將依約定時程支付。

(2) 營業權利金

自開始營運年度之次一年度起，按該子公司稅後淨益依約定之累進比例方式，提撥營業權利金予台北市政府。

5. 子公司統一開發(股)公司應自營運期間開始，按基地之公告地價依約定比例支付土地租金予台北市政府。

6. 子公司統一開發(股)公司應於開發經營期間屆滿時，將轉運站無償移轉予台北市政府，關於移轉之權利義務及細節，雙方同意應由子公司統一開發(股)公司於開發經營期間屆滿前 5 年提出資產移轉計畫及開始協商簽訂「資產移轉契約」，並於 6 個月內完成「資產移轉契約」之訂定，雙方應於開發經營期間屆滿時完成移轉。子公司統一開發(股)公司已取得上述開發營運契約中，市政府轉運站及相關附屬設施之使用執照。
- (八) 子公司統一實業(股)公司(以下簡稱「統實公司」)於民國 105 年與凱基商業銀行簽定貸款合約，依上開貸款合約之規定，統實公司於貸款期間向該銀行承諾維持以下財務比率與規定：每年檢視合併負債比率(合併負債總額扣除現金及約當現金後之金額除以合併有形資產淨值)不得高於 180%，合併利息保障倍數不得低於 2 倍，合併有形資產淨值不得低於\$15,000,000。若統實公司未能符合上開財務比率之規定，則立約人應於財務報表公告日後 4 個月內完成改善，惟若屆期仍未符合所定之財務比率限制者，則貸款銀行有權要求統實公司立即清償全部借款餘額。
- (九) 統實公司於民國 104 年與臺灣銀行等聯貸主辦銀行簽訂聯合貸款合約，依上開聯合貸款合約之規定，統實公司於貸款期間向聯貸銀行承諾維持以下財務比例與規定：每年檢視合併負債比率(合併負債總額扣除現金及約當現金後之金額除以合併有形資產淨值)不得高於 180%，合併利息保障倍數不得低於 2 倍，合併有形資產淨值不得低於\$15,000,000。若統實公司於該未符合規定之財務報告書公告日起 3 個月內完成改善上開財務比率之規定，則不視為違約情事，惟授信貸款利率自該違反財務比率之財務報告書公告之次日起至符合財務比率之次一日止，應增加年利率 0.1%浮動計息，反之，則貸款銀行有權要求統實公司立即清償全部借款餘額。
- (十) 統實公司於民國 104 年與日商三菱東京日聯銀行簽訂貸款合約，依上開貸款合約之規定，統實公司於貸款期間向該銀行承諾維持以下財務比例與規定：每年檢視合併負債比率(合併負債總額除以合併有形資產淨值)不得高於 180%，合併利息保障倍數不得低於 2 倍，合併有形資產淨值不得低於\$15,000,000。若統實公司未能符合上開財務比率之規定，則貸款銀行有權要求統實公司立即清償全部借款餘額。
- (十一) 營業租賃協議請詳附註六(三十五)營業租賃之說明。

## 十、重大之災害損失

無此情事。

## 十一、重大之期後事項

無此情事。

## 十二、其他

### (一)資本管理

本集團之資本管理目標，係為維持適足資本以支應擴建及提升產能之需

求，同時保障集團之繼續經營，並維持最佳資本結構以降低資金成本，以期為股東提供最大報酬。為維持或調整資本結構，本集團可能會採取調整支付予股東之股利金額、退還資本予股東、發行新股或出售資產以降低債務等管理策略。

## (二) 金融工具

### 1. 金融工具公允價值資訊

- (1) 本集團非以公允價值衡量之金融工具(包括現金及約當現金、應收票據、應收帳款、其他應收款、存出保證金、短期借款、應付短期票券、應付票據、應付帳款、其他應付款、應付公司債、長期借款及存入保證金)的帳面金額係公允價值之合理近似值，另以公允價值衡量之金融工具的公允價值資訊，請詳附註十二(三)公允價值估計之說明。
- (2) 本集團用以衡量公允價值所使用之方法及假設如下：  
無活絡市場債務商品投資：若有成交或造市者之報價資料者，則以最近成交價格及報價資料作為評估公允價值之基礎。若無市場價值可供參考時，則採用評價方法估計。採用評價方法所使用之估計及假設為現金流量之折現值估計公允價值。

### 2. 財務風險管理政策

- (1) 本集團日常營運受多項財務風險之影響，包含市場風險(包括匯率風險、利率風險及價格風險)、信用風險及流動性風險。本集團整體風險管理政策著重於金融市場的不可預測事項，並尋求可降低對本集團財務狀況及財務績效之潛在不利影響。
- (2) 風險管理工作由本集團財務部按照董事會核准之政策執行。本集團財務部透過與集團營運單位密切合作，負責辨認、評估與規避財務風險。董事會對整體風險管理訂有書面原則，亦對特定範圍與事項提供書面政策，例如匯率風險、利率風險、信用風險、衍生與非衍生金融工具之使用，以及剩餘流動資金之投資。

### 3. 重大財務風險之性質及程度

#### (1) 市場風險

##### 匯率風險

- A. 本集團係跨國營運，因此受多種不同貨幣所產生之匯率風險，主要為美元及日圓。相關匯率風險來自未來之商業交易、已認列之資產與負債，及對國外營運機構之淨投資。
- B. 本集團管理階層已訂定政策，規定集團內各公司自主管理相對其功能性貨幣之匯率風險。集團內各公司得就其整體匯率風險採取必要避險措施，如遠期外匯合約等，惟因未符合避險會計之各項條件，故未採用避險會計。
- C. 本集團持有若干國外營運機構投資，其淨資產承受外幣換算風險。
- D. 本集團從事之業務涉及若干非功能性貨幣(本公司及部分子公司之功能性貨幣為新台幣，部分子公司之功能性貨幣為美元、人民

幣及港幣等)，故受匯率波動之影響，具重大匯率波動影響之外幣資產及負債資訊如下：

	105 年	12 月	31 日
	外幣(仟元)	匯 率(註1)	帳面金額(註2)
(外幣:功能性貨幣)			
<u>金融資產</u>			
<u>貨幣性項目</u>			
美元：新台幣	\$ 70,760	32.25	\$ 2,282,010
美元：人民幣	16,620	6.95	535,995
<u>金融負債</u>			
<u>貨幣性項目</u>			
美元：新台幣	16,354	32.25	527,417
美元：人民幣	26,829	6.95	865,235
人民幣：美元	142,000	0.14	659,384
	104 年	12 月	31 日
	外幣(仟元)	匯 率(註1)	帳面金額(註2)

(外幣:功能性貨幣)

<u>金融資產</u>			
<u>貨幣性項目</u>			
美元：新台幣	\$ 59,858	32.87	\$ 1,967,532
美元：人民幣	128,490	6.35	4,223,466
日圓：美元	560,001	0.01	153,384
<u>金融負債</u>			
<u>貨幣性項目</u>			
美元：新台幣	9,197	32.87	302,305
美元：人民幣	224,525	6.35	7,380,137
人民幣：美元	142,035	0.16	735,335

(註1)係外幣對功能性貨幣匯率。

(註2)係外幣依期末匯率換算新台幣後金額。

- E. 本集團貨幣性項目因匯率波動具重大影響於民國 105 年度及 104 年度認列之全部兌換損失(含已實現及未實現)彙總金額分別為 \$67,073 及 \$733,630。
- F. 美元與新台幣間匯兌風險主要來自於以美元計價之現金及約當現金、應收帳款、其他應收款、借款、應付帳款及其他應付款等，於換算時產生外幣兌換損失或利益。若持有新台幣兌換美元貶值或升值 5%，而其他所有因素維持不變之情況下，民國 105 年度及 104 年度稅後淨利將分別增加或減少 \$87,730 及 \$83,261。美元與人民幣間匯兌風險主要來自以美元計價之現金及約當現金、應收帳款、應付帳款及借款等，於換算時產生外幣兌換損失或利益。若持有人民幣兌換美元貶值或升值 5%，而其他所有因素維持不變之情況下，民國 105 年度及 104 年度之稅後淨利將分別增加或減少 \$16,462 及 \$157,834。

### 價格風險

由於本集團持有之投資於合併資產負債表中係分類為「備供出售金融資產」或「透過損益按公允價值衡量之金融資產」，因此本集團暴露於權益工具之價格風險。本集團未有商品價格風險之暴露。為管理權益工具投資之價格風險，本集團審慎評估投資活動並設置停損點，故預期不致發生重大市場價格風險。

有關權益工具價格風險之敏感性分析，係以資產負債表日之公允價值為計算基礎。若該等權益工具價格上升或下跌 2%，而其他所有因素維持不變之情況下，對民國 105 年度及 104 年度之稅後淨利因來自透過損益按公允價值衡量之權益工具之利益或損失將分別增加或減少 \$774 及 \$1,208；對於股東權益之影響因分類為備供出售之權益工具之利益或損失分別增加或減少 \$72,260 及 \$74,224。

### 利率風險

本集團之利率風險主要來自長、短期借款及公司債等融資工具。按浮動利率發行之借款使本集團承受現金流量利率風險，部分風險被按浮動利率持有之現金及約當現金抵銷。按固定利率發行之借款則使本集團承受公允價值利率風險。於民國 105 年度及 104 年度，本集團按浮動利率計算之借款係以新台幣、美元及人民幣等計價。若借款利率增加或減少 0.1%，在所有其他因素維持不變之情況下，民國 105 年度及 104 年度之稅後淨利將分別減少或增加 \$44,223 及 \$43,773，主要係因浮動利率借款導致利息費用變動。

### (2) 信用風險

- A. 信用風險係本集團因客戶或金融工具之交易對手無法履行合約義務而產生財務損失之風險。本集團依內部明定之授信政策，集團內各營運個體於訂定付款及提出交貨之條款與條件前，須就其每一新客戶進行管理及信用風險分析。內部風險控管係透過考慮其財務狀況、過往經驗及其他因素，以評估客戶之信用品質，並定期監控信用額度之使用。主要信用風險來自現金及約當現金、衍生金融工具，及存放於銀行與金融機構之存款，亦有來自於批發和零售顧客之信用風險，並包括尚未收現之應收帳款及已承諾之交易。對銀行及金融機構而言，本集團往來對象係信用卓著之金融機構，且本集團亦與多家金融機構往來以分散風險。
- B. 本集團於民國 105 年度及 104 年度，並無超出信用限額之情事，且管理階層不預期會受交易對手之不履約而產生任何重大損失。
- C. 本集團金融資產之信用品質資訊，請詳附註六、各金融資產之說明。

### (3) 流動性風險

- A. 現金流量預測是由集團內各營運個體分別執行，並由集團財務部予以彙總。集團財務部監控集團流動資金需求之預測，確保其有足夠資金得以支應營運需要，並在任何時候維持足夠之未支用的借款承諾額度，以使集團不致違反相關之借款限額或條款，以確保集團具有充足之財務彈性。

B. 集團財務部將剩餘資金投資於附息之活期存款、定期存款、貨幣市場存款及有價證券，其所選擇之工具具有適當之到期日或足夠流動性，以因應上述預測並提供充足之調度水位。於民國 105 年及 104 年 12 月 31 日，本集團之貨幣市場基金持有狀況，請詳附註六、各金融資產之說明，預期可即時產生現金流量以管理流動性風險。

C. 下表係本集團之非衍生金融負債及以淨額或總額交割之衍生金融負債，按相關到期日予以分組，非衍生金融負債係依據資產負債表日至合約到期日之剩餘期間進行分析；衍生金融負債係依據資產負債表日至預期到期日之剩餘期間進行分析。下表所揭露之合約現金流量金額係未折現之金額。

105年12月31日	少於1年	1至2年	2至5年	5年後
非衍生金融負債				
短期借款	\$25,508,260	\$ -	\$ -	\$ -
應付短期票券	8,039,804	-	-	-
應付票據	2,275,427	-	-	-
應付帳款	28,608,549	-	-	-
其他應付款	43,346,808	-	-	-
應付公司債(含一年到期部分) (註)	11,696,709	4,443,491	10,561,157	1,880,100
長期借款(含一年到期部分)(註)	2,350,140	36,309,284	8,688,907	160,000

104年12月31日	少於1年	1至2年	2至5年	5年後
非衍生金融負債				
短期借款	\$35,076,443	\$ -	\$ -	\$ -
應付短期票券	7,304,775	-	-	-
應付票據	1,288,778	-	-	-
應付帳款	30,007,032	-	-	-
其他應付款	44,810,717	-	-	-
應付公司債(含一年到期部分) (註)	9,769,551	12,237,754	13,790,964	3,334,820
長期借款(含一年到期部分)(註)	7,558,183	30,724,052	10,718,740	1,000,000

(註)含本金及應計利息。

105年12月31日	少於1年	1至2年內	2至5年內	5年後
衍生金融負債				
遠期外匯合約	\$ 323	\$ -	\$ -	\$ -



104年12月31日	少於1年	1至2年內	2至5年內	5年後
衍生金融負債				
遠期外匯合約	\$ 9,706	\$ -	\$ -	\$ -

### (三)公允價值估計

1. 本集團非以公允價值衡量之金融資產及金融負債之公允價值資訊，請詳附註十二(二)金融工具之說明。本集團以成本衡量之投資性不動產之公允價值資訊，請詳附註六(十三)投資性不動產淨額之說明。
2. 為衡量金融及非金融工具之公允價值所採用評價技術的各等級定義如下：
  - 第一等級：企業於衡量日可取得之相同資產或負債於活絡市場之報價(未經調整)。活絡市場係指有充分頻率及數量之資產或負債交易發生，以在持續基礎上提供定價資訊之市場。本集團投資之上市櫃股票投資、受益憑證、屬於熱門券之臺灣中央政府債券投資及有活絡市場公開報價衍生工具等的公允價值皆屬之。
  - 第二等級：資產或負債直接或間接之可觀察輸入值，但包括於第一等級之報價者除外。本集團投資之遠期外匯的公允價值均屬之。
  - 第三等級：資產或負債之不可觀察輸入值。本集團投資之無活絡市場之權益工具投資皆屬之。
3. 民國 105 年及 104 年 12 月 31 日以公允價值衡量之金融及非金融工具，本集團依資產及負債之性質、特性及風險及公允價值等級之基礎分類，相關資訊如下：

105年12月31日	第一等級	第二等級	第三等級	合計
資產				
<u>重複性公允價值</u>				
透過損益按公允價值				
衡量之金融資產				
權益證券	\$ 38,687	\$ -	\$ -	\$ 38,687
債務證券	97,578	-	-	97,578
受益憑證	1,385,038	-	4,354,860	5,739,898
股權連結商品	157,219	-	-	157,219
備供出售金融資產				
權益證券	2,228,583	-	1,384,433	3,613,016
債務證券	202,985	-	-	202,985
私募有價證券	-	-	676,135	676,135
受益憑證	1,341,471	-	-	1,341,471
	<u>\$ 5,451,561</u>	<u>\$ -</u>	<u>\$ 6,415,428</u>	<u>\$11,866,989</u>
負債				
<u>重複性公允價值</u>				
透過損益按公允價值				
衡量之金融負債				
遠期外匯合約	\$ -	\$ 323	\$ -	\$ 323
104年12月31日	第一等級	第二等級	第三等級	合計
資產				
<u>重複性公允價值</u>				
透過損益按公允價值				
衡量之金融資產				
權益證券	\$ 42,910	\$ -	\$ -	\$ 42,910
債務證券	119,399	-	-	119,399
受益憑證	10,330,075	-	4,548,831	14,878,906
期貨交易	194	-	-	194
股權連結商品	158,052	-	-	158,052
備供出售金融資產				
權益證券	2,248,079	-	1,463,135	3,711,214
債務證券	202,849	-	-	202,849
私募有價證券	-	-	1,535,777	1,535,777
受益憑證	1,068,649	-	-	1,068,649
	<u>\$ 14,170,207</u>	<u>\$ -</u>	<u>\$ 7,547,743</u>	<u>\$21,717,950</u>
負債				
<u>重複性公允價值</u>				
透過損益按公允價值				
衡量之金融負債				
遠期外匯合約	\$ -	\$ 9,706	\$ -	\$ 9,706

4. 本集團用以衡量公允價值所使用之方法及假設說明如下：

- (1) 本集團採用市場報價作為公允價輸入值(即第一等級)者，依工具之特性分列如下：

	上市(櫃)			
	公司股票	開放型基金	政府公債	轉換公司債
	市場報價	收盤價	淨值	收盤價
(2) 除上述有活絡市場之金融工具外，其餘金融工具之公允價值係以評價技術或參考交易對手報價取得。透過評價技術所取得之公允價值可參照其他實質上條件及特性相似之金融工具之現時公允價值、現金流量折現法或以其他評價技術，包括以合併資產負債表日可取得之市場資訊運用模型計算而得。				
(3) 當評估非標準化且複雜性較低之金融工具時，例如無活絡市場之債務工具、利率交換合約、換匯合約及選擇權，本集團採用廣為市場參與者使用之評價技術。此類金融工具之評價模型所使用之參數通常為市場可觀察資訊。				
(4) 遠期外匯合約通常係根據目前之遠期匯率評價。				
(5) 本集團之待處分資產係採用市場法(價格對營收比, P/S ratio)之評價技術，以市場上最近相同或類似交易之價格對營收比作為可觀察輸入值，推算處分群組之公允價值。				
(6) 評價模型之產出係預估之概算值，而評價技術可能無法反映本集團持有金融工具及非金融工具之所有攸關因素。因此評價模型之預估值會適當地根據額外之參數予以調整，例如模型風險或流動性風險等。根據本集團之公允價值評價模型管理政策及相關之控制程序，管理階層相信為允當表達合併資產負債表中金融工具及非金融工具之公允價值，評價調整係屬適當且必要。在評價過程中所使用之價格資訊及參數係經審慎評估，且適當地根據目前市場狀況調整。				
(7) 本集團將信用風險評價調整納入金融工具及非金融工具公允價值計算考量，以分別反映交易對手信用風險及本集團信用品質。				

5. 民國 105 年度及 104 年度無第一等級與第二等級間之任何移轉。

6. 民國 105 年度及 104 年度屬於第三等級金融工具之變動明細如下：

105 年 度	權益證券	受益憑證	私募有價證券	合 計
105年1月1日	\$1,463,135	\$4,548,831	\$ 1,535,777	\$7,547,743
認列於當期損益之損失	-	( 7,256)	-	( 7,256)
認列於其他綜合損益之損失	( 84)	-	( 562,840)	( 562,924)
本期處分	-	( 110,068)	( 277,710)	( 387,778)
本期減資	( 1,577)	-	-	( 1,577)
匯率影響數	( 77,041)	( 76,647)	( 19,092)	( 172,780)
105年12月31日	<u>\$1,384,433</u>	<u>\$4,354,860</u>	<u>\$ 676,135</u>	<u>\$6,415,428</u>

104 年 度	權益證券	受益憑證	私募有價證券	合 計
104年1月1日	\$1,336,473	\$4,386,002	\$ 2,326,994	\$8,049,469
認列於其他綜合 損益之損失	( 111,551)	-	( 685,907)	( 797,458)
本期取得	267,418	-	-	267,418
本期處分	( 3,576)	-	( 174,336)	( 177,912)
匯率影響數	( 25,629)	162,829	69,026	206,226
104年12月31日	<u>\$1,463,135</u>	<u>\$4,548,831</u>	<u>\$ 1,535,777</u>	<u>\$7,547,743</u>

7. 本集團對於公允價值歸類於第三等級之評價流程係由財務企劃部負責進行金融工具之獨立公允價值驗證，藉獨立來源資料使評價結果貼近市場狀態、確認資料來源係獨立、可靠、與其他資源一致以及代表可執行價格，並定期校準評價模型、進行回溯測試、更新評價模型所需輸入值及資料及其他任何必要之公允價值調整，以確保評價結果係屬合理。

8. 有關屬第三等級公允價值衡量項目所使用評價模型之重大不可觀察輸入值之量化資訊及重大不可觀察輸入值變動之敏感程度分析說明如下：

	公允價值		評價技術	重大不可觀察輸入值	區間(加權平均)		輸入值與公允價值關係
	105年12月31日	104年12月31日			105年12月31日	104年12月31日	
非衍生權益工具：							
非上市上櫃公司股票	\$ 1,384,433	\$ 1,463,135	可類比上市上櫃公司法	股價淨值比乘數及企業價值對稅前息前折舊攤提前利益比乘數等之加權平均乘數	3.92~4.34	3.12~3.44	乘數愈高，公允價值愈高
受益憑證	4,354,860	4,548,831	淨資產價值法	長期營收成長率	4.5%~5.5%	4.5%~5.5%	長期營收成長率愈高，公允價值愈高
私募有價證券	676,135	1,535,777	淨資產價值法	折現率	12.6%~15.4%	12.6%~15.4%	折現率愈高，公允價值愈低
			淨資產價值法	不適用			不適用
			淨資產價值法	不適用			不適用
			淨資產價值法	不適用			不適用

9. 本集團經審慎評估選擇採用之評價模型及評價參數，因此對公允價值衡量係屬合理，惟當使用不同之評價模型或評價參數可能導致評價之結果不同。針對分類為第三等級之金融資產及金融負債，若評價參數變動，則對本期損益或其他綜合損益之影響如下：

	輸 入 值	105 年 度		104 年 度	
		認列於其他綜合損益		認列於其他綜合損益	
		有利變動	不利變動	有利變動	不利變動
金融資產					
權益工具					
股價淨值比乘數					
及企業價值對稅					
前息前折舊攤提					
前利益比乘數等	±5%	\$ 29,432	(\$ 29,432)	\$ 37,175	(\$ 21,472)
之加權平均乘數					
長期營收成長率	±10%	\$ 8,777	(\$ 8,929)	\$ 6,603	(\$ 6,690)
折現率	±10%	\$ 44,394	(\$ 57,359)	\$ 48,084	(\$ 62,378)
權益工具					
淨資產價值	—	不適用	不適用	不適用	不適用
私募有價證					
券及受益					
憑證					
淨資產價值	—	不適用	不適用	不適用	不適用

### 十三、附註揭露資訊

依規定僅揭露民國 105 年度之資訊。

#### (一)重大交易事項相關資訊

1. 資金貸與他人：請詳附表一。
2. 為他人背書保證：請詳附表二。
3. 期末持有有價證券情形（不包含投資子公司、關聯企業及合資控制部分）：請詳附表三。
4. 累積買進或賣出同一有價證券之金額達新台幣三億元或實收資本額百分之二十以上：請詳附表四。
5. 取得不動產之金額達新台幣三億元或實收資本額百分之二十以上：無此情事。
6. 處分不動產之金額達新台幣三億元或實收資本額百分之二十以上：無此情事。
7. 與關係人進、銷貨之金額達新台幣一億元或實收資本額百分之二十以上：請詳附表五。
8. 應收關係人款項達新台幣一億元或實收資本額百分之二十以上：請詳附表六。
9. 從事衍生工具交易：請詳附註六(二)透過損益按公允價值衡量之金融資產與負債之說明及附表七。
10. 母公司與子公司及各子公司間之業務關係及重要交易往來情形及金額：請詳附表八。

#### (二)轉投資事業相關資訊

被投資公司名稱、所在地區等相關資訊（不包含大陸被投資公司）：請詳附表九。

#### (三)大陸投資資訊

1. 基本資料：請詳附表十。
2. 直接或間接經由第三地區事業與轉投資大陸之被投資公司所發生之重大交易事項：無此情事。

#### 十四、部門資訊

##### (一)一般性資訊

本集團管理階層已依據營運決策者於制定決策所使用之報導資訊辨識應報導部門。本集團營運決策者以產品事業部別之角度經營業務。另於地區上，本集團目前著重於台灣、中國及東南亞等地之食糧、食品、便利商店、流通、物流及包裝容器等事業。

##### (二)部門資訊之衡量

本集團營運決策者根據稅前損益評估營運部門之表現，此項衡量標準排除營運部門中非經常性收支之影響。營運部門之會計政策皆與合併財務報告附註四所述之重大會計政策之彙總說明相同。



(三)部門資訊

提供予主要營運決策部門之應報專部門資訊如下：

	年						度
	食糧事業部	食品事業部	投資開發事業部	便利商店事業部	流通事業部	物流事業部	
外部客戶收入	\$ 18,231,333	\$ 157,456,073	\$ 292,973	\$ 139,575,426	\$ 54,338,725	\$ 2,865,678	\$ 23,153,046
內部客戶收入	-	-	-	571,709	2,509,633	11,658,022	13,279,513
部門收入	\$ 18,231,333	\$ 157,456,073	\$ 292,973	\$ 140,147,135	\$ 56,848,358	\$ 14,523,700	\$ 36,432,559
部門損益	\$ 1,148,305	\$ 5,872,869	(\$ 104,777)	\$ 6,673,576	\$ 2,788,026	\$ 813,500	\$ 2,219,256
部門資產	\$ 10,885,463	\$ 110,096,525	\$ 6,900,574	\$ 43,976,414	\$ 25,708,847	\$ 20,362,038	\$ 42,673,445

	年				度
	油品事業部	休閒開發事業部	製藥事業部	其他事業部	
外部客戶收入	\$ 9,346,998	\$ 3,575,664	\$ 4,030,921	\$ 45,443,301	\$ 413,364,315
內部客戶收入	-	-	-	6,036,028	(34,054,905)
部門收入	\$ 9,346,998	\$ 3,575,664	\$ 4,030,921	\$ 51,479,329	\$ 413,364,315
部門損益	\$ 92,631	(\$ 239,162)	\$ 868,276	(\$ 353,900)	\$ 21,091,066
部門資產	\$ 1,619,093	\$ 25,168,271	\$ 12,418,912	\$ 28,428,859	\$ 328,238,441

	年						度
	食糧事業部	食品事業部	投資開發事業部	便利商店事業部	流通事業部	物流事業部	
外部客戶收入	\$ 18,070,542	\$ 167,111,831	\$ 299,927	\$ 132,826,559	\$ 49,745,422	\$ 2,233,152	\$ 24,142,559
內部客戶收入	-	-	-	581,129	2,664,863	10,985,202	15,853,286
部門收入	\$ 18,070,542	\$ 167,111,831	\$ 299,927	\$ 133,407,688	\$ 52,410,285	\$ 13,218,354	\$ 39,995,845
部門損益	\$ 860,755	\$ 7,553,376	(\$ 141,313)	\$ 6,412,115	\$ 2,347,009	\$ 744,541	\$ 1,334,370
部門資產	\$ 11,484,300	\$ 123,366,462	\$ 6,857,007	\$ 40,513,402	\$ 23,089,717	\$ 18,197,922	\$ 47,051,863

	年				度
	油品事業部	休閒開發事業部	製藥事業部	其他事業部	
外部客戶收入	\$ 10,192,924	\$ 3,589,473	\$ 3,955,207	\$ 47,884,312	\$ 416,151,323
內部客戶收入	-	-	-	5,788,349	(35,872,829)
部門收入	\$ 10,192,924	\$ 3,589,473	\$ 3,955,207	\$ 53,672,661	\$ 416,151,323
部門損益	\$ 1,442	(\$ 146,745)	\$ 749,703	\$ 503,355	\$ 21,637,732
部門資產	\$ 1,414,795	\$ 28,084,111	\$ 11,882,688	\$ 40,314,045	\$ 352,256,312

本集團主要營運決策者於資源分配及績效衡量時亦同時評估各營運個體之發展與績效，以本集團母公司為單獨營運個體時，其民國 105 年度及 104 年度相關損益資訊，請詳本公司民國 105 年度及 104 年度個體財務報告。

#### (四) 部門損益與資產之調節資訊

1. 部門間之銷售係按公允交易原則進行。向主要營運決策者呈報之外部收入，與合併綜合損益表內之收入採用一致之衡量方式。民國 105 年度及 104 年度部門損益與稅前淨利調節如下：

	<u>105 年 度</u>	<u>104 年 度</u>
應報導營運部門損益	\$ 20,132,500	\$ 19,715,253
其他營運部門損益	( 353,900)	503,355
部門間損益	1,312,466	1,419,124
其他收入	5,579,489	5,725,693
其他利益及損失	1,221,784	( 2,147,021)
財務成本	( 2,237,211)	( 2,418,953)
投資收益	4,847,214	4,451,909
稅前淨利	<u>\$ 30,502,342</u>	<u>\$ 27,249,360</u>

2. 提供主要營運決策者之總資產金額，與本集團財務報表內之資產採用一致之衡量方式。應報導部門資產調節如下：

	<u>105年12月31日</u>	<u>104年12月31日</u>
應報導營運部門資產	\$ 299,809,582	\$ 311,942,267
其他營運部門資產	28,428,859	40,314,045
待出售非流動資產淨額	7,854,383	-
採用權益法之投資	33,455,146	37,077,122
未分攤項目	9,037,495	9,615,055
總資產	<u>\$ 378,585,465</u>	<u>\$ 398,948,489</u>

#### (五) 產品別及勞務別之資訊

本集團營運決策者係以產品事業部別之角度經營業務，有關產品別之資訊，請詳附註十四(三)部門資訊之說明。

#### (六) 地區別資訊

本集團民國 105 年度及 104 年度地區別資訊如下：

	105 年 度		104 年 度	
	收 入	非流動資產	收 入	非流動資產
台灣	\$ 230,532,844	\$ 126,379,832	\$ 219,791,346	\$ 125,354,822
中國大陸	130,149,535	88,032,843	143,050,871	105,881,932
其他	<u>52,681,936</u>	<u>6,087,327</u>	<u>53,309,106</u>	<u>9,293,664</u>
	<u>\$ 413,364,315</u>	<u>\$ 220,500,002</u>	<u>\$ 416,151,323</u>	<u>\$ 240,530,418</u>

(七)重要客戶資訊

本集團民國 105 年度及 104 年度來自每一客戶之收入均未達合併綜合損益表上收入金額之 10%以上。

統一企業股份有限公司及子公司

資金貸與他人

民國105年1月1日至12月31日

附表一

單位：新台幣仟元

編號	貸出資金 之公司	貸與對象	往來項目	是否 為關 係人	本期 最高金額	期末餘額 (註15)	實際動 支金額	利率區間	資金貸 與性質 (註1)	有短期融 通資金必 要之原因	提列備抵 呆帳金額	擔保品		對個別對象 資金貸與限額	資金貸與 總限額	備註
												名稱	價值			
1	Cayman President Holdings Ltd.	Uni-President Foodstuff (BVI) Holdings Ltd.	其他應收款	Y	\$ 984,750	\$ 455,048	\$ 455,048	-	2	營業週轉	\$ -	\$ -	\$ 70,628,258	\$ 70,628,258	(註2)	
1	Cayman President Holdings Ltd.	President International Trade And Investment Corp.	其他應收款	Y	13,130	12,900	-	-	2	營業週轉	-	-	70,628,258	70,628,258	(註2)	
2	凱友投資(股) 公司	凱南投資(股) 公司	其他應收款	Y	257,500	142,000	100,340	1.20	2	營業週轉	-	-	500,000	1,700,657	(註3)	
3	President International Trade And Investment Corp.	Uni-President Southeast Asia Holdings Ltd.	其他應收款	Y	87,143	87,075	87,075	-	2	營業週轉	-	-	1,929,589	1,929,589	(註4)	
4	統一數網(股) 公司	統上開發建設 (股)公司	其他應收款	Y	100,000	100,000	100,000	1.45	2	營業週轉	-	-	172,327	172,327	(註2)	
5	統健實業(股) 公司	禾田作有限 公司	其他應收款	N	360	360	360	-	1	-	-	不動 產設 定	10,000	33,362	(註5)	
6	統一國際開發 (股)公司	統一置業(股) 公司	其他應收款	Y	500,000	500,000	183,000	1.02~1.14	2	營業週轉	-	-	500,000	5,730,973	(註6)	
6	統一國際開發 (股)公司	統一生命科技 (股)公司	其他應收款	Y	80,000	70,000	70,000	1.02~1.14	2	營業週轉	-	-	500,000	5,730,973	(註6)	
7	神隆(昆山)生 化科技有限 公司	神隆醫藥(常 熟)有限公 司	其他應收款	Y	96,596	85,907	85,907	2.00	2	營業週轉	-	-	431,461	431,461	(註7)	
8	統一企業中國 控股有限公 司	統一商貿(昆 山)有限公 司	其他應收款	Y	4,364,990	4,316,522	-	-	2	營業週轉	-	-	5,590,981	22,363,922	(註8)	
8	統一企業中國 控股有限公 司	昆山統一企業 食品有限公 司	其他應收款	Y	2,508,241	2,480,390	322,129	1.25	2	營業週轉	-	-	5,590,981	22,363,922	(註8)	

編號	貸出資金 之公司	貸與對象	往來項目	是否 為關 係人	本期 最高金額	期末餘額 (註15)	實際動 支金額	利率區間	與性質 (註1)	資金 業務	有短期融 通資金必 要之原因		對個別對象 資金貸與限額	資金貸與 總限額	備註
											呆帳金額	擔保品 價值			
8	統一企業中國 控股有限公 司	北京統一飲品 有限公司	其他應收款	Y	\$ 1,921,899	\$1,900,558	\$	3.50	2	-	營業週轉	\$ 5,590,981	\$ 22,363,922	(註8)	
8	統一企業中國 控股有限公 司	成都統一企業 食品有限公 司	其他應收款	Y	1,921,899	1,900,558	-	-	2	-	營業週轉	5,590,981	22,363,922	(註8)	
8	統一企業中國 控股有限公 司	Uni-President Asia Holdings Ltd.	其他應收款	Y	1,830,690	1,810,362	-	3.00	2	-	營業週轉	5,590,981	22,363,922	(註8)	
8	統一企業中國 控股有限公 司	合肥統一企業 有限公司	其他應收款	Y	1,726,451	1,707,281	-	3.50	2	-	營業週轉	5,590,981	22,363,922	(註8)	
8	統一企業中國 控股有限公 司	武漢統一企業 食品有限公 司	其他應收款	Y	1,726,451	1,707,281	-	-	2	-	營業週轉	5,590,981	22,363,922	(註8)	
8	統一企業中國 控股有限公 司	廣州統一企業 有限公司	其他應收款	Y	1,400,706	1,385,153	-	-	2	-	營業週轉	5,590,981	22,363,922	(註8)	
8	統一企業中國 控股有限公 司	鄭州統一企業 有限公司	其他應收款	Y	1,107,535	1,095,237	-	-	2	-	營業週轉	5,590,981	22,363,922	(註8)	
8	統一企業中國 控股有限公 司	新疆統一企業 食品有限公 司	其他應收款	Y	456,044	450,980	-	-	2	-	營業週轉	5,590,981	22,363,922	(註8)	
8	統一企業中國 控股有限公 司	長春統一企業 有限公司	其他應收款	Y	456,044	450,980	-	-	2	-	營業週轉	5,590,981	22,363,922	(註8)	
8	統一企業中國 控股有限公 司	哈爾濱統一企 業有限公司	其他應收款	Y	423,469	418,767	161,064	1.25	2	-	營業週轉	5,590,981	22,363,922	(註8)	
8	統一企業中國 控股有限公 司	福州統一企業 有限公司	其他應收款	Y	325,746	322,129	-	-	2	-	營業週轉	5,590,981	22,363,922	(註8)	
8	統一企業中國 控股有限公 司	長沙統一企業 有限公司	其他應收款	Y	195,447	193,277	-	-	2	-	營業週轉	5,590,981	22,363,922	(註8)	
8	統一企業中國 控股有限公 司	瀋陽統一企業 有限公司	其他應收款	Y	162,873	161,064	-	1.25	2	-	營業週轉	5,590,981	22,363,922	(註8)	
8	統一企業中國 控股有限公 司	昆明統一企業 食品有限公 司	其他應收款	Y	162,873	161,064	-	-	2	-	營業週轉	5,590,981	22,363,922	(註8)	

編號	貸出資金之公司	貨與對象	往來項目	是否為關係人	本期最高金額	期末餘額(註15)	實際動支金額	利率區間	與性質(註1)	資金與業務往來金額	有短期融			備註
											通資金必	提列備抵	擔保品	
			其他應收款	Y	\$	\$	\$			\$	\$	\$	\$	\$
8	統一企業中國控股有限公司	南昌統一企業有限公司	其他應收款	Y	130,298	128,851	-	-	2	-	5,590,981	-	22,363,922	(註8)
8	統一企業中國控股有限公司	南寧統一企業有限公司	其他應收款	Y	97,724	96,639	-	-	2	-	5,590,981	-	22,363,922	(註8)
8	統一企業中國控股有限公司	統一企業香港控股有限公司	其他應收款	Y	56,372	56,372	-	1.25	2	-	5,590,981	-	22,363,922	(註8)
9	Kai Yu (BVI) Investment Co., Ltd.	Uni-President Southeast Asia Holdings Ltd.	其他應收款	Y	753,038	753,038	753,038	-	2	-	4,000,836	-	4,000,836	(註9)
9	Kai Yu (BVI) Investment Co., Ltd.	Cayman President Holdings Ltd.	其他應收款	Y	481,871	473,430	473,430	-	2	-	4,000,836	-	4,000,836	(註9)
10	開曼統一實業控股有限公司	昆山統實企業有限公司	其他應收款	Y	484,500	-	-	4.50	2	-	9,323,609	-	9,323,609	(註10)
11	統一資訊(股)公司	統一超食代(股)公司	其他應收款	Y	100,000	100,000	100,000	0.97	2	-	194,633	-	194,633	(註11)
12	統一百華(股)公司	統一超食代(股)公司	其他應收款	Y	150,000	150,000	150,000	0.99	2	-	264,441	-	264,441	(註11)
13	統萬珍極食品有限公司	昆山統萬微生物科技公司	其他應收款	Y	99,440	92,873	-	3.50	2	-	556,747	-	556,747	(註12)
14	Uni-President Asia Holdings Ltd.	統一商貿(昆山)有限公司	其他應收款	Y	1,302,982	1,288,514	-	-	2	-	61,625,200	-	61,625,200	(註13)
14	Uni-President Asia Holdings Ltd.	柳州統一企業有限公司	其他應收款	Y	1,302,982	1,288,514	-	-	2	-	61,625,200	-	61,625,200	(註13)
14	Uni-President Asia Holdings Ltd.	昆山統一企業食品有限公司	其他應收款	Y	1,140,109	1,127,450	483,193	1.25	2	-	61,625,200	-	61,625,200	(註13)
14	Uni-President Asia Holdings Ltd.	合肥統一企業有限公司	其他應收款	Y	1,140,109	1,127,450	-	-	2	-	61,625,200	-	61,625,200	(註13)
14	Uni-President Asia Holdings Ltd.	廣州統一企業有限公司	其他應收款	Y	1,140,109	1,127,450	-	-	2	-	61,625,200	-	61,625,200	(註13)

編號	貸出資金 之公司	貸與對象	往來項目	是否 為關 係人	本期 最高金額	期末餘額 (註15)	實際動 支金額	利率區間	與性質 (註1)	資金質 業務 往來金額	有短期融 通資金必 要之原因	提列備抵 呆帳金額	擔保品		資金貸與 總限額	備註
													名稱	價值		
14	Uni-President Asia Holdings Ltd.	成都統一企業 食品有限公司	其他應收款	Y	\$ 1,107,535	\$ 1,095,237	\$	1.25	2	\$	營業週轉	\$	\$	\$	\$ 61,625,200	(註13)
14	Uni-President Asia Holdings Ltd.	武漢統一企業 食品有限公司	其他應收款	Y	814,364	805,321	-	-	2	-	營業週轉	-	-	-	61,625,200	(註13)
14	Uni-President Asia Holdings Ltd.	北京統一飲品 有限公司	其他應收款	Y	781,789	773,109	-	-	2	-	營業週轉	-	-	-	61,625,200	(註13)
14	Uni-President Asia Holdings Ltd.	南昌統一企業 有限公司	其他應收款	Y	749,215	740,896	-	-	2	-	營業週轉	-	-	-	61,625,200	(註13)
14	Uni-President Asia Holdings Ltd.	長沙統一企業 有限公司	其他應收款	Y	651,491	644,257	-	-	2	-	營業週轉	-	-	-	61,625,200	(註13)
14	Uni-President Asia Holdings Ltd.	瀋陽統一企業 有限公司	其他應收款	Y	488,618	483,193	-	1.25	2	-	營業週轉	-	-	-	61,625,200	(註13)
14	Uni-President Asia Holdings Ltd.	新疆統一企業 食品有限公司	其他應收款	Y	456,044	450,980	-	1.25	2	-	營業週轉	-	-	-	61,625,200	(註13)
14	Uni-President Asia Holdings Ltd.	濟南統一企業 有限公司	其他應收款	Y	456,044	450,980	-	-	2	-	營業週轉	-	-	-	61,625,200	(註13)
14	Uni-President Asia Holdings Ltd.	昆明統一企業 食品有限公司	其他應收款	Y	260,596	257,703	-	-	2	-	營業週轉	-	-	-	61,625,200	(註13)
14	Uni-President Asia Holdings Ltd.	長春統一企業 有限公司	其他應收款	Y	228,022	225,490	-	1.25	2	-	營業週轉	-	-	-	61,625,200	(註13)
14	Uni-President Asia Holdings Ltd.	陝西統一企業 有限公司	其他應收款	Y	162,873	161,064	-	-	2	-	營業週轉	-	-	-	61,625,200	(註13)
14	Uni-President Asia Holdings Ltd.	哈爾濱統一企 業有限公司	其他應收款	Y	130,298	128,851	-	-	2	-	營業週轉	-	-	-	61,625,200	(註13)
14	Uni-President Asia Holdings Ltd.	統一企業香港 控股有限公司	其他應收款	Y	96,639	96,639	46,387	1.25	2	-	營業週轉	-	-	-	61,625,200	(註13)
14	Uni-President Asia Holdings Ltd.	河南統一企業 有限公司	其他應收款	Y	97,724	96,639	-	-	2	-	營業週轉	-	-	-	61,625,200	(註13)

編號	貸出資金 之公司	是否 為關 係人	往來項目	貨與對象 白銀統一企業 有限公司	期末餘額 (註15)	實際動 支金額	利率區間	資金 與性質 (註1)	往來金額	業務 要之原因	有短期融 通資金必 要之原因	提列備抵 呆帳金額	擔保品		對個別對象 資金貸與限額	資金貸與 總限額	備註
													名稱	價值			
14	Uni-President Asia Holdings Ltd.	Y	其他應收款	白銀統一企業 有限公司	\$ 96,639	\$	-	2	\$	-	營業週轉	\$	-	\$	\$ 61,625,200	\$ 61,625,200	(註13)
15	成都統一實業 包裝有限公司	Y	其他應收款	成都統實企業 有限公司	185,745	185,745	4.00	2	-	-	營業週轉	-	-	-	516,463	516,463	(註10)
15	成都統一實業 包裝有限公司	Y	其他應收款	北京統實飲品 有限公司	46,436	46,436	4.00	2	-	-	營業週轉	-	-	-	516,463	516,463	(註10)
15	成都統一實業 包裝有限公司	Y	其他應收款	惠州統實企業 有限公司	46,436	46,436	4.00	2	-	-	營業週轉	-	-	-	516,463	516,463	(註10)
15	成都統一實業 包裝有限公司	Y	其他應收款	福建統一馬口 鐵有限公司	-	-	4.00	2	-	-	營業週轉	-	-	-	103,293	206,585	(註10)
15	成都統一實業 包裝有限公司	Y	其他應收款	江蘇統一馬口 鐵有限公司	48,450	-	4.00	2	-	-	營業週轉	-	-	-	103,293	206,585	(註10)
15	成都統一實業 包裝有限公司	Y	其他應收款	漳州統實包裝 有限公司	24,225	-	4.00	2	-	-	營業週轉	-	-	-	516,463	516,463	(註10)
16	長沙統實包裝 有限公司	Y	其他應收款	惠州統實企業 有限公司	18,575	18,575	4.00	2	-	-	營業週轉	-	-	-	212,646	212,646	(註10)
17	成都統新包裝 有限公司	Y	其他應收款	漳州統實包裝 有限公司	-	-	4.00	2	-	-	營業週轉	-	-	-	-	-	(註10)
17	成都統新包裝 有限公司	Y	其他應收款	北京統實飲品 有限公司	-	-	4.00	2	-	-	營業週轉	-	-	-	-	-	(註10)
18	統實(中國)投 資有限公司	Y	其他應收款	泰州統實企業 有限公司	139,309	51,080	4.00	2	-	-	營業週轉	-	-	-	7,981,159	7,981,159	(註10)
18	統實(中國)投 資有限公司	Y	其他應收款	漳州統實包裝 有限公司	139,309	14,163	4.00	2	-	-	營業週轉	-	-	-	7,981,159	7,981,159	(註10)
18	統實(中國)投 資有限公司	Y	其他應收款	昆山統實企業 有限公司	139,309	-	4.00	2	-	-	營業週轉	-	-	-	7,981,159	7,981,159	(註10)
18	統實(中國)投 資有限公司	Y	其他應收款	北京統實飲品 有限公司	139,309	65,011	4.00	2	-	-	營業週轉	-	-	-	7,981,159	7,981,159	(註10)
18	統實(中國)投 資有限公司	Y	其他應收款	惠州統實企業 有限公司	139,309	13,931	4.00	2	-	-	營業週轉	-	-	-	7,981,159	7,981,159	(註10)
18	統實(中國)投 資有限公司	Y	其他應收款	成都統實企業 有限公司	139,309	-	-	2	-	-	營業週轉	-	-	-	7,981,159	7,981,159	(註10)
18	統實(中國)投 資有限公司	Y	其他應收款	四川統實企業 有限公司	139,309	-	-	2	-	-	營業週轉	-	-	-	7,981,159	7,981,159	(註10)



編號	貸出資金 之公司	是否 為關 係人	往來項目	期未餘額 (註15)	本期 最高金額	實際動 支金額	利率區間	資金 與性質 (註1)	往來金額	業務 業務	有短期融 通資金必 要之原因		撥列備抵 呆帳金額	擔保品 名稱	價值	對個別對象 資金貸與限額	資金貸與 總限額	備註
											營業週轉	營業週轉						
18	統實(中國)投資有限公司	Y	其他應收款	\$ 139,309	\$ 145,350	\$ -	-	2	\$ -	-	營業週轉	\$ -	\$ -	-	\$ 7,981,159	\$ 7,981,159	(註10)	
19	泰州統實企業有限公司	Y	其他應收款	92,873	96,900	-	3.00	2	-	-	營業週轉	-	-	-	1,615,870	1,615,870	(註10)	
20	漳州統實包裝有限公司	Y	其他應收款	92,873	96,900	-	3.00	2	-	-	營業週轉	-	-	-	1,333,537	1,333,537	(註10)	
20	漳州統實企業有限公司	Y	其他應收款	-	96,900	-	4.00	2	-	-	營業週轉	-	-	-	1,333,537	1,333,537	(註10)	
21	昆山統實企業有限公司	Y	其他應收款	218,251	290,700	139,309	4.00	2	-	-	營業週轉	-	-	-	1,135,141	1,135,141	(註10)	
21	昆山統實企業有限公司	Y	其他應收款	139,309	572,546	139,309	4.00	2	-	-	營業週轉	-	-	-	1,135,141	1,135,141	(註10)	
21	昆山統實企業有限公司	Y	其他應收款	92,873	96,900	-	3.00	2	-	-	營業週轉	-	-	-	1,135,141	1,135,141	(註10)	
21	昆山統實企業有限公司	Y	其他應收款	-	145,350	-	4.00	2	-	-	營業週轉	-	-	-	1,135,141	1,135,141	(註10)	
22	北京統實飲品有限公司	Y	其他應收款	92,873	96,900	-	3.00	2	-	-	營業週轉	-	-	-	765,952	765,952	(註10)	
23	惠州統實企業有限公司	Y	其他應收款	92,873	96,900	-	-	2	-	-	營業週轉	-	-	-	825,197	825,197	(註10)	
24	成都統實企業有限公司	Y	其他應收款	92,873	96,900	-	3.00	2	-	-	營業週轉	-	-	-	759,861	759,861	(註10)	
25	四川統實企業有限公司	Y	其他應收款	92,873	339,150	92,873	4.00	2	-	-	營業週轉	-	-	-	838,561	838,561	(註10)	
25	四川統實企業有限公司	Y	其他應收款	92,873	93,860	92,873	4.00	2	-	-	營業週轉	-	-	-	838,561	838,561	(註10)	
25	四川統實企業有限公司	Y	其他應收款	92,873	96,900	58,028	3.00	2	-	-	營業週轉	-	-	-	838,561	838,561	(註10)	
25	四川統實企業有限公司	Y	其他應收款	46,436	96,900	46,436	4.00	2	-	-	營業週轉	-	-	-	838,561	838,561	(註10)	
25	四川統實企業有限公司	Y	其他應收款	-	121,125	-	4.00	2	-	-	營業週轉	-	-	-	838,561	838,561	(註10)	
25	四川統實企業有限公司	Y	其他應收款	-	24,225	-	4.00	2	-	-	營業週轉	-	-	-	838,561	838,561	(註10)	
26	湛江統實企業有限公司	Y	其他應收款	92,873	193,800	92,873	4.00	2	-	-	營業週轉	-	-	-	691,604	691,604	(註10)	
26	湛江統實企業有限公司	Y	其他應收款	92,873	96,900	75,117	3.00	2	-	-	營業週轉	-	-	-	691,604	691,604	(註10)	
26	湛江統實企業有限公司	Y	其他應收款	69,654	145,350	69,654	4.00	2	-	-	營業週轉	-	-	-	691,604	691,604	(註10)	

編號	貸出資金之公司	是否為關係人	往來項目	最高金額	期末餘額 (註15)	實際動支金額	利率區間	與性質 (註1)	往來金額	業務	有短期融通資金之必要原因	提列備抵呆帳金額	擔保品		對個別對象 資金貸與限額	資金貸與 總限額	備註
													名稱	價值			
26	港江統實企業有限公司	Y	其他應收款	\$ 242,250	\$ -	\$ -	4.00	2	\$ -	-	營業週轉	\$ -	\$ -	\$ -	\$ 691,604	\$ 691,604	(註10)
27	統一企業(中國)投資有限公司	Y	其他應收款	3,496,500	3,250,540	2,274,585	3.00	2	-	-	營業週轉	-	-	-	57,629,836	57,629,836	(註2)
27	統一企業(中國)投資有限公司	Y	其他應收款	2,747,250	2,553,996	1,771,727	3.00	2	-	-	營業週轉	-	-	-	57,629,836	57,629,836	(註2)
27	統一企業(中國)投資有限公司	Y	其他應收款	2,697,300	2,507,560	1,265,731	4.00	2	-	-	營業週轉	-	-	-	57,629,836	57,629,836	(註2)
27	統一企業(中國)投資有限公司	Y	其他應收款	2,486,000	2,321,815	1,370,918	4.00	2	-	-	營業週轉	-	-	-	57,629,836	57,629,836	(註2)
27	統一企業(中國)投資有限公司	Y	其他應收款	2,247,750	2,089,633	282,783	3.00	2	-	-	營業週轉	-	-	-	57,629,836	57,629,836	(註2)
27	統一企業(中國)投資有限公司	Y	其他應收款	1,988,800	1,857,452	734,985	3.00	2	-	-	營業週轉	-	-	-	57,629,836	57,629,836	(註2)
27	統一企業(中國)投資有限公司	Y	其他應收款	1,988,000	1,857,452	-	4.00	2	-	-	營業週轉	-	-	-	57,629,836	57,629,836	(註2)
27	統一企業(中國)投資有限公司	Y	其他應收款	1,998,000	1,857,452	-	3.00	2	-	-	營業週轉	-	-	-	57,629,836	57,629,836	(註2)
27	統一企業(中國)投資有限公司	Y	其他應收款	1,948,050	1,811,015	1,216,592	3.00	2	-	-	營業週轉	-	-	-	57,629,836	57,629,836	(註2)
27	統一企業(中國)投資有限公司	Y	其他應收款	1,748,250	1,625,270	1,083,018	3.00	2	-	-	營業週轉	-	-	-	57,629,836	57,629,836	(註2)
27	統一企業(中國)投資有限公司	Y	其他應收款	1,748,250	1,625,270	529,255	3.00	2	-	-	營業週轉	-	-	-	57,629,836	57,629,836	(註2)
27	統一企業(中國)投資有限公司	Y	其他應收款	1,748,250	1,625,270	294,690	3.00	2	-	-	營業週轉	-	-	-	57,629,836	57,629,836	(註2)

編號	貸出資金 之公司	是否 為關 係人	往來項目	貸與對象	期末餘額 (註15)	實際動 支金額	利率區間	與性質 (註1)	資金 往來金額	有短期融 通資金必 要之原因	提列備抵 呆帳金額	擔保品		對個別對象 資金貸與限額	資金貸與 總限額	備註
												名稱	價值			
27	統一企業(中 國)投資有 限公司	Y	其他應收款	鄭州統一企業 有限公司	\$ 1,625,270	\$ -	4.00	2	\$ -	營業週轉	\$ -	\$ -	\$ 57,629,836	\$ 57,629,836	(註2)	
27	統一企業(中 國)投資有 限公司	Y	其他應收款	武漢統一企業 食品有限公 司	1,625,270	-	-	2	-	營業週轉	-	-	57,629,836	57,629,836	(註2)	
27	統一企業(中 國)投資有 限公司	Y	其他應收款	石家莊統一企 業有限公司	1,393,089	955,875	3.00	2	-	營業週轉	-	-	57,629,836	57,629,836	(註2)	
27	統一企業(中 國)投資有 限公司	Y	其他應收款	濟南統一企業 有限公司	1,393,089	700,714	3.00	2	-	營業週轉	-	-	57,629,836	57,629,836	(註2)	
27	統一企業(中 國)投資有 限公司	Y	其他應收款	徐州統一企業 有限公司	1,393,089	383,464	3.00	2	-	營業週轉	-	-	57,629,836	57,629,836	(註2)	
27	統一企業(中 國)投資有 限公司	Y	其他應收款	成都統一企業 食品有限公 司	1,393,089	-	4.00	2	-	營業週轉	-	-	57,629,836	57,629,836	(註2)	
27	統一企業(中 國)投資有 限公司	Y	其他應收款	海南統一企業 有限公司	1,021,598	-	3.00	2	-	營業週轉	-	-	57,629,836	57,629,836	(註2)	
27	統一企業(中 國)投資有 限公司	Y	其他應收款	寧夏統一企業 有限公司	928,726	821,336	3.00	2	-	營業週轉	-	-	57,629,836	57,629,836	(註2)	
27	統一企業(中 國)投資有 限公司	Y	其他應收款	呼圖壁統一企 業番茄製品 科技有限公 司	928,726	769,369	3.00	2	-	營業週轉	-	-	57,629,836	57,629,836	(註2)	
27	統一企業(中 國)投資有 限公司	Y	其他應收款	長春統一企業 有限公司	928,726	701,288	3.00	2	-	營業週轉	-	-	57,629,836	57,629,836	(註2)	
27	統一企業(中 國)投資有 限公司	Y	其他應收款	瀋陽統一企業 有限公司	928,726	673,685	3.00	2	-	營業週轉	-	-	57,629,836	57,629,836	(註2)	
27	統一企業(中 國)投資有 限公司	Y	其他應收款	白銀統一企業 有限公司	928,726	572,891	3.00	2	-	營業週轉	-	-	57,629,836	57,629,836	(註2)	
27	統一企業(中 國)投資有 限公司	Y	其他應收款	天津統一企業 有限公司	928,726	197,853	3.00	2	-	營業週轉	-	-	57,629,836	57,629,836	(註2)	

編號	貸出資金 之公司	是否 為關 係人	往來項目	貨與對象	期末餘額 (註15)	實際動 支金額	利率區間	與性質 (註1)	往來金額	業務 業務	有短期融 通資金必 要之原因		提列備抵 呆帳金額	擔保品 名稱	價值	對個別對象 資金貸與限額	資金貸與 總限額	備註
											營業週轉	營業週轉						
27	統一企業(中 國)投資有 限公司	Y	其他應收款	新疆統一企業 食品有限公 司	\$ 928,726	\$ 93,095	3.00	2	\$ -	-	營業週轉	\$ -	-	-	\$ 57,629,836	\$ 57,629,836	(註2)	
27	統一企業(中 國)投資有 限公司	Y	其他應收款	阿克蘇統一企 業有限公司	835,853	59,481	3.00	2	-	-	營業週轉	-	-	-	57,629,836	57,629,836	(註2)	
27	統一企業(中 國)投資有 限公司	Y	其他應收款	貴陽統一企業 有限公司	696,544	534,315	3.00	2	-	-	營業週轉	-	-	-	57,629,836	57,629,836	(註2)	
27	統一企業(中 國)投資有 限公司	Y	其他應收款	哈爾濱統一企 業有限公司	464,363	138,642	3.00	2	-	-	營業週轉	-	-	-	57,629,836	57,629,836	(註2)	
27	統一企業(中 國)投資有 限公司	Y	其他應收款	昆明統一企業 食品有限公 司	464,363	-	3.00	2	-	-	營業週轉	-	-	-	57,629,836	57,629,836	(註2)	
27	統一企業(中 國)投資有 限公司	Y	其他應收款	福州統一企業 有限公司	464,363	-	-	2	-	-	營業週轉	-	-	-	57,629,836	57,629,836	(註2)	
27	統一企業(中 國)投資有 限公司	Y	其他應收款	湖南統一企業 有限公司	464,363	-	3.00	2	-	-	營業週轉	-	-	-	57,629,836	57,629,836	(註2)	
27	統一企業(中 國)投資有 限公司	Y	其他應收款	內蒙古統一企 業有限公司	371,490	96,426	3.00	2	-	-	營業週轉	-	-	-	57,629,836	57,629,836	(註2)	
27	統一企業(中 國)投資有 限公司	Y	其他應收款	統一(上海)商 貿有限公司	371,490	45,704	3.00	2	-	-	營業週轉	-	-	-	57,629,836	57,629,836	(註2)	
27	統一企業(中 國)投資有 限公司	Y	其他應收款	上海統一企業 有限公司	278,618	70,343	3.00	2	-	-	營業週轉	-	-	-	57,629,836	57,629,836	(註2)	
27	統一企業(中 國)投資有 限公司	Y	其他應收款	重慶統一企業 有限公司	232,181	51,426	3.00	2	-	-	營業週轉	-	-	-	57,629,836	57,629,836	(註2)	
27	統一企業(中 國)投資有 限公司	Y	其他應收款	長沙統一企業 有限公司	232,181	-	-	2	-	-	營業週轉	-	-	-	57,629,836	57,629,836	(註2)	
27	統一企業(中 國)投資有 限公司	Y	其他應收款	南昌統一企業 有限公司	232,181	-	-	2	-	-	營業週轉	-	-	-	57,629,836	57,629,836	(註2)	
27	統一企業(中 國)投資有 限公司	Y	其他應收款	統一商貿(湖 北)有限公 司	139,309	-	-	2	-	-	營業週轉	-	-	-	57,629,836	57,629,836	(註2)	

編號	貸出資金 之公司	是否 為關 係人	往來項目	貨與對象	期末餘額 (註15)	實際動 支金額	利率區間	資金 與性質 (註1)	往來金額	業務 要之原因	有短期融 通資金必 要之原因	提列備抵 呆帳金額	對個別對象		備註
													擔保品 名稱	價值	
27	統一企業(中 國)投資有 限公司	Y	其他應收款	武穴統一企業 礦泉水有限 公司	\$ 92,873	\$ 77,057	3.00	2	\$ -	-	營業週轉	\$ -	\$ 57,629,836	\$ 57,629,836	(註2)
27	統一企業(中 國)投資有 限公司	Y	其他應收款	湛江統一企業 有限公司	46,436	-	-	2	-	-	營業週轉	-	57,629,836	57,629,836	(註2)
27	統一企業(中 國)投資有 限公司	Y	其他應收款	南寧統一企業 有限公司	46,436	-	-	2	-	-	營業週轉	-	57,629,836	57,629,836	(註2)
27	統一企業(中 國)投資有 限公司	Y	其他應收款	巴馬統一礦泉 水有限公司	-	-	-	2	-	-	營業週轉	-	57,629,836	57,629,836	(註2)
27	統一企業(中 國)投資有 限公司	Y	其他應收款	泰州統一企業 有限公司	-	-	-	2	-	-	營業週轉	-	57,629,836	57,629,836	(註2)
27	統一企業(中 國)投資有 限公司	Y	其他應收款	上海統一企業 管理諮詢有 限公司	-	-	-	2	-	-	營業週轉	-	57,629,836	57,629,836	(註2)
27	統一企業(中 國)投資有 限公司	Y	其他應收款	統一企業(昆 山)置業開 發有限公司	-	-	-	2	-	-	營業週轉	-	57,629,836	57,629,836	(註2)
27	統一企業(中 國)投資有 限公司	Y	其他應收款	上海統星食品 貿易有限公 司	-	-	-	2	-	-	營業週轉	-	57,629,836	57,629,836	(註2)
28	Uni-President (Vietnam) Co., Ltd.	Y	其他應收款	Tribeco Binh Duong Co., Ltd.	849,802	565,119	3.76~5.00	2	-	-	營業週轉	-	849,802	1,408,478	(註14)
28	Uni-President (Vietnam) Co., Ltd.	Y	其他應收款	Uni-President Vietnam Aquatic Breeding Co., Ltd.	424,901	272,646	3.76~5.00	2	-	-	營業週轉	-	849,802	1,408,478	(註14)
28	Uni-President (Vietnam) Co., Ltd.	Y	其他應收款	UPVN Trading Co., Ltd.	25,494	4,532	3.76~5.00	2	-	-	營業週轉	-	849,802	1,408,478	(註14)
29	Uni-President (Philippines) Corp.	Y	長期應收票 據及款項	Uni-President Land Corp.	29,678	29,678	7.00	2	-	-	貸款投資	-	32,507	32,507	(註2)
30	上海松江統一 企業有限公 司	Y	其他應收款	德記洋行商貿 (上海)有限 公司	9,287	4,644	3.70~4.59	2	-	-	營業週轉	-	105,580	105,580	(註2)

編號	貸出資金 之公司	貨與對象	往來項目	是否 為關 係人	本期 最高金額	期末餘額 (註15)	實際動 支金額	利率區間	與性質 (註1)	往來金額	業務 要之原因	有短期融 通資金必 要之原因	提列備抵 呆帳金額	擔保品		對個別對象 資金貸與限額	資金貸與 總限額	備註
														名稱	價值			
30	上海松江統一 企業有限公司	上海統夢商貿 有限公司	其他應收款	Y	\$ 4,995	\$ -	\$ -	-	2	\$ -	-	營業週轉	\$ -	\$ -	\$ -	\$ 105,580	\$ 105,580	(註2)
31	北京統一飲品 有限公司	石家莊統一企 業有限公司	其他應收款	Y	745,800	696,544	-	3.00	2	-	-	營業週轉	-	-	1,465,594	1,465,594	(註2)	
31	北京統一飲品 有限公司	北京統一食品 有限公司	其他應收款	Y	99,900	92,873	86,371	3.00	2	-	-	營業週轉	-	-	1,465,594	1,465,594	(註2)	
32	成都統一企業 食品有限公司	重慶統一企業 有限公司	其他應收款	Y	499,500	-	-	-	2	-	-	營業週轉	-	-	6,162,279	6,162,279	(註2)	
32	成都統一企業 食品有限公司	合肥統一企業 有限公司	其他應收款	Y	499,500	-	-	-	2	-	-	營業週轉	-	-	6,162,279	6,162,279	(註2)	
32	成都統一企業 食品有限公司	陝西統一企業 有限公司	其他應收款	Y	249,750	-	-	-	2	-	-	營業週轉	-	-	6,162,279	6,162,279	(註2)	
33	昆山統一企業 食品有限公司	杭州統一企業 有限公司	其他應收款	Y	999,000	-	-	-	2	-	-	營業週轉	-	-	10,264,588	10,264,588	(註2)	
33	昆山統一企業 食品有限公司	徐州統一企業 有限公司	其他應收款	Y	999,000	-	-	-	2	-	-	營業週轉	-	-	10,264,588	10,264,588	(註2)	
34	秦州統一企業 有限公司	濟南統一企業 有限公司	其他應收款	Y	394,605	366,847	366,847	3.00	2	-	-	營業週轉	-	-	2,131,415	2,131,415	(註2)	
35	鄭州統一企業 有限公司	濟南統一企業 有限公司	其他應收款	Y	795,520	742,981	162,527	3.00	2	-	-	營業週轉	-	-	4,120,180	4,120,180	(註2)	
36	南昌統一企業 有限公司	長白山統一企 業(吉林)礦 泉水有限公司	其他應收款	Y	1,988,000	1,857,452	924,082	3.00	2	-	-	營業週轉	-	-	3,460,341	3,460,341	(註2)	
37	北京統一企業 飲料食品有 限公司	廣州統一企業 有限公司	其他應收款	Y	1,140,109	1,127,450	1,127,450	1.50	2	-	-	營業週轉	-	-	3,090,663	3,090,663	(註2)	
37	北京統一企業 飲料食品有 限公司	石家莊統一企 業有限公司	其他應收款	Y	499,500	464,363	418,623	3.00	2	-	-	營業週轉	-	-	3,090,663	3,090,663	(註2)	
38	廣州統一企業 有限公司	杭州統一企業 有限公司	其他應收款	Y	497,200	464,363	464,363	3.00	2	-	-	營業週轉	-	-	7,658,039	7,658,039	(註2)	
38	廣州統一企業 有限公司	合肥統一企業 有限公司	其他應收款	Y	469,300	464,363	394,708	3.00	2	-	-	營業週轉	-	-	7,658,039	7,658,039	(註2)	
38	廣州統一企業 有限公司	海南統一企業 有限公司	其他應收款	Y	499,500	464,363	116,091	3.00	2	-	-	營業週轉	-	-	7,658,039	7,658,039	(註2)	

編號	貸出資金之公司	貸與對象	往來項目	是否為關係人	本期最高金額	期末餘額(註15)	實際動支金額	利率區間	資金貸與性質(註1)	往來金額	業務要之原因	有短期融通資金必提列備抵呆帳金額	擔保品		對個別對象資金貸與限額	資金貸與總限額	備註
													名稱	價值			
38	廣州統一企業有限公司	湖南統一企業有限公司	其他應收款	Y	\$ 497,200	\$ 464,363	\$ 92,873	3.00	2	\$ -	營業週轉	\$ -	\$ -	\$ 7,658,039	\$ 7,658,039	(註2)	
39	湛江統一企業有限公司	海南統一企業有限公司	其他應收款	Y	484,500	464,363	162,527	3.00	2	-	營業週轉	-	-	1,715,563	1,715,563	(註2)	
40	統一商貿(湖北)有限公司	武漢統一企業食品有限公司	其他應收款	Y	399,352	399,352	232,181	3.00	2	-	營業週轉	-	-	1,118,290	1,118,290	(註2)	
41	湖南統一企業有限公司	杭州統一企業有限公司	其他應收款	Y	174,020	162,527	47,829	3.00	2	-	營業週轉	-	-	452,333	452,333	(註2)	
42	煙台統利飲料工業有限公司	濟南統一企業有限公司	其他應收款	Y	242,250	232,181	185,745	3.00	2	-	營業週轉	-	-	1,050,352	1,050,352	(註2)	

(註1) 資金貸與性質代號說明如下：

- 有業務往來者。
- 有短期融通資金之必要者。
- 依資金貸與他人作業程序之規定，由董事會通過後實施並報告股東會備查。
- 對外資金貸與總額以淨值40%為限，個別貸與限額：(1)每一公司不得超過\$500,000，惟不得超過業務往來金額。(2)有短期融通資金之必要者：每一公司不得超過\$500,000。
- 對外資金貸與總額以\$1,000,000為限，個別貸與限額：(1)有業務往來者：每一公司不得超過業務往來金額。(2)有短期融通資金之必要者：每一公司不得超過USD28,000仟元，惟不得超過業務往來金額。(2)有短期融通資金之必要者：每一公司不得超過USD28,000仟元。若對象為母公司直接或間接持有表決權100%之國外子公司間，則不受上述限額限制，惟個別對象及總額以淨值150%為限。
- 對外資金貸與總額以淨值40%為限，個別貸與限額：(1)有業務往來者：每一公司不得超過\$10,000，惟不得超過業務往來金額。(2)有短期融通資金之必要者：每一公司不得超過\$5,000。
- 對外資金貸與總額以淨值40%為限，個別貸與限額：(1)有業務往來者：每一公司不得超過\$1,000,000，惟不得超過業務往來金額。(2)有短期融通資金之必要者：每一公司不得超過\$500,000。
- (1)有業務往來者：個別貸與金額以淨值20%為限，貸與總額以淨值20%為限。(2)有短期融通資金之必要者：個別貸與金額以淨值20%為限，貸與總額以淨值40%為限。若對象為母公司直接或間接持有表決權100%之國外子公司間，則不受上述限額限制，惟個別對象及總額以淨值100%為限。
- 對外資金貸與總額以淨值40%為限，對有短期融通資金之必要單一企業則以淨值10%為限。
- 對外資金貸與總額以\$1,000,000為限；對單一對象限額不得超過USD20,000仟元為限，而有業務往來者不得超過業務往來金額。惟若貸與對象為母公司直接或間接持有表決權100%之國外子公司，資金貸放總額及對單一對象限額均為貸與公司淨值之150%，貸與期限為一年，並視需要得以延長。
- 對外資金貸與總額以淨值40%為限，個別貸與限額：(1)有業務往來者：以不超過最近一年度或當年度截至資產負債表時其進貨或銷貨金額孰高者。(2)有短期融通資金之必要者：以淨值20%為限。若對象為母公司直接或間接持有表決權100%之國外子公司間，則不受上述限額限制，惟個別對象及總額以淨值100%為限。
- 對外資金貸與總額及對單一對象限額均以資金貸與公司淨值之40%為限。
- 對外資金貸與總額以淨值40%為限，個別貸與限額：(1)有業務往來者：每一公司不得超過RMB100,000仟元，亦不得超過最近一年度或當年度截至資產負債表時其進貨或銷貨金額孰高者。(2)有短期融通資金之必要者：以淨值40%為限。
- 對外資金貸與總額以淨值40%為限，個別貸與限額：(1)有業務往來者：每一公司不得超過RMB300,000仟元，惟不得超過業務往來金額。(2)有短期融通資金之必要者：以淨值10%為限。若對象為母公司直接或間接持有表決權100%之國外子公司間，則不受上述限額限制，惟個別對象及總額以淨值100%為限。
- 對外資金貸與總額以淨值40%為限，對有短期融通資金之必要單一企業則以淨值600,000,000仟元為限。
- 本表金額涉及外幣者，係以財務報告日之匯率(美元：新台幣 1：32.25，人民幣：新台幣 1：4.644，越南盾：新台幣 1：0.001416，菲律賓比索：新台幣 1：0.6501)換算為新台幣。

統一企業股份有限公司及其子公司  
為他人背書保證  
民國105年1月1日至12月31日

附表二

單位：新台幣仟元

編號	背書保證者 公司名稱	被背書保證對象		關係 (註1)	對單一企業 背書保證限額	本期最高 背書保證餘額	期末背書 保證餘額	實際動 支金額	以財產擔 保之背書 保證金額	累計背書保證金 額佔最近期財務 報表淨值之比率	背書保證 最高限額	屬母公司		屬子公司		屬對大陸地 區背書保證	備註 (註3)
		公司名稱	關係									對子公司 背書保證	對母公司 背書保證	對子公司 背書保證	對母公司 背書保證		
0	統一企業(股)公司	統一企業(股)公司	統上開發建設(股)公司	2	\$ 47,202,924	\$ 1,800,000	\$ 1,800,000	\$ 721,000	\$ -	2	\$ 94,405,847	Y	N	N	N	(註3)	
0	統一企業(股)公司	凱友投資(股)公司	凱友投資(股)公司	2	47,202,924	1,700,000	1,700,000	-	-	2	94,405,847	Y	N	N	N	(註3)	
0	統一企業(股)公司	統樂附發事業(股)公司	統樂附發事業(股)公司	2	47,202,924	1,500,000	1,500,000	1,300,000	-	2	94,405,847	Y	N	N	N	(註3)	
0	統一企業(股)公司	凱南投資(股)公司	凱南投資(股)公司	2	47,202,924	200,000	200,000	-	-	-	94,405,847	Y	N	N	N	(註3)	
0	統一企業(股)公司	統一棒球隊(股)公司	統一棒球隊(股)公司	2	47,202,924	60,000	60,000	-	-	-	94,405,847	Y	N	N	N	(註3)	
0	統一企業(股)公司	President Energy Development (Cayman Islands) Ltd.	President Energy Development (Cayman Islands) Ltd.	3	47,202,924	401,400	-	-	-	-	94,405,847	Y	N	N	N	(註3)	
0	統一企業(股)公司	昆山純萬微生物科投有限公司	昆山純萬微生物科投有限公司	6	47,202,924	66,900	-	-	-	-	94,405,847	Y	N	N	Y	(註3)	
1	Cayman President Holdings Ltd.	Uni-President Southeast Asia Holdings Ltd.	Uni-President Southeast Asia Holdings Ltd.	3	47,085,505	16,412,500	16,125,000	2,196,870	-	34	47,085,505	N	N	N	N	(註4)	
1	Cayman President Holdings Ltd.	Uni-President Foodstuff (BVI) Holdings Ltd.	Uni-President Foodstuff (BVI) Holdings Ltd.	3	47,085,505	1,641,250	1,612,500	-	-	3	47,085,505	N	N	N	N	(註4)	
2	南聯國際貿易(股)公司	晟發企業(股)公司	晟發企業(股)公司	3	851,248	8,100	8,100	-	-	-	1,702,496	N	N	N	N	(註5)	
2	南聯國際貿易(股)公司	統展企業(股)公司	統展企業(股)公司	6	851,248	7,182	7,182	-	-	-	1,702,496	N	N	N	N	(註5)	
2	南聯國際貿易(股)公司	惠盛企業(股)公司	惠盛企業(股)公司	3	851,248	7,000	-	-	-	-	1,702,496	N	N	N	N	(註5)	
2	南聯國際貿易(股)公司	晟森實業(股)公司	晟森實業(股)公司	1	851,248	3,600	3,600	-	-	-	1,702,496	N	N	N	N	(註5)	
2	南聯國際貿易(股)公司	富義企業(股)公司	富義企業(股)公司	6	851,248	11,373	-	-	-	-	1,702,496	N	N	N	N	(註5)	
3	統一國際開發(股)公司	President (BVI) International Investment Holdings Ltd.	President (BVI) International Investment Holdings Ltd.	3	2,865,486	1,789,575	1,725,375	-	-	12	7,163,716	N	N	N	N	(註6)	
4	統一東京(股)公司	統盛融資租賃有限公司	統盛融資租賃有限公司	3	1,500,000	331,280	322,500	-	-	45	1,500,000	N	N	N	Y	(註7)	
4	統一東京(股)公司	Uni-President Tc-Lease (Cayman) Corp.	Uni-President Tc-Lease (Cayman) Corp.	3	1,500,000	182,204	96,750	13,868	-	14	1,500,000	N	N	N	N	(註7)	



被背書保證對象

編號	背書保證者 公司名稱	關係 (註1)	公司名稱	對單一企業 背書保證限額	本期最高 背書保證餘額	期末背書 保證餘額	實際動 支金額	以財產擔 保之背書 保證金額	累計背書保證金		屬母公司 對子公司 背書保證	屬子公司 對母公司 背書保證	屬對大陸地 區背書保證	備註 (註8)
									額佔最近期財務 報表淨值之比率	最高限額				
5	統一實業(股)公司	3	四川統實企業有限 公司	\$ 12,726,164	\$ 1,180,000	\$ -	\$ -	-	-	\$ 12,726,164	N	N	Y	(註8)
5	統一實業(股)公司	3	湛江統實企業有限 公司	12,726,164	940,000	-	-	-	-	12,726,164	N	N	Y	(註8)
5	統一實業(股)公司	3	漳州統實包裝有限 公司	12,726,164	295,120	-	-	-	-	12,726,164	N	N	Y	(註8)
5	統一實業(股)公司	3	成都統實企業有限 公司	12,726,164	417,732	-	-	-	-	12,726,164	N	N	Y	(註8)
6	統一實業(股)公司	3	統一時代(股)公司	4,683,934	200,000	200,000	1,000	-	-	9,367,869	N	N	N	(註9)
7	台灣神隆(股)公司	3	神隆醫藥(常熟)有 限公司	10,227,792	1,740,200	1,625,270	802,993	-	-	10,227,792	N	N	Y	(註10)
8	統一時代(股)公司	3	統一時代(股)公司	3,120,463	600,000	600,000	600,000	-	-	3,900,579	N	N	N	(註11)
9	統一實業(中國)投 資有限公司	3	統一(上海)商貿有 限公司	17,288,951	29,970	27,862	-	-	-	57,629,836	N	N	Y	(註12)
9	統一實業(中國)投 資有限公司	6	今麥郎飲品(股)公 司	17,288,951	1,504,203	-	-	-	-	57,629,836	N	N	Y	(註12)
10	Uni-President (Vietnam) Co., Ltd.	3	Tribeco Binh Duong Co., Ltd.	1,760,598	758,541	758,541	96,178	-	-	3,521,196	N	N	N	(註13)
10	Uni-President (Vietnam) Co., Ltd.	3	North Tribeco Co., Ltd.	1,760,598	225,948	225,948	22,060	-	-	3,521,196	N	N	N	(註13)
10	Uni-President (Vietnam) Co., Ltd.	3	UPVN Trading Co., Ltd.	1,760,598	32,278	32,278	-	-	-	3,521,196	N	N	N	(註13)

(註1)與本公司之關係代號說明如下：

1. 有業務關係之公司。
2. 直接持有普通股股權超過百分之五十之子公司。
3. 母公司與子公司持有普通股股權合併計算超過百分之五十之被投資公司。
4. 對公司直接或經由子公司間接持有普通股股權超過百分之五十之母公司。
5. 基於承攬工程需要之同業間依合約規定互保之公司。
6. 因共同投資關係由各出資股東依其持股比例對其背書保證之公司。

(註2)本表金額涉及外幣者，係以財務報告日之匯率(美元：新台幣 1：32.25，人民幣：新台幣 1：4.644，越南盾：新台幣 1：0.001416，菲律賓比索：新台幣 1：0.6501)換算為新台幣。

(註3)本公司辦理背書保證之總額為本公司淨值之100%，對單一企業背書保證限額為本公司淨值之50%，並將辦理之有關係情形報股東會備查。

(註4)Cayman President Holdings Ltd. 辦理背書保證之總額及對單一企業背書保證限額均為Cayman President Holdings Ltd. 淨值之100%，並將辦理之有關係情形報董事會備查。

(註5)南聯神隆背書保證之總額為南聯淨值之100%，對單一企業背書保證限額為南聯淨值之50%，並將辦理之有關係情形報股東會備查。

(註6)統一國際辦理背書保證之總額為統一國際淨值之100%，對單一企業背書保證限額為統一國際淨值之20%，並將辦理之有關係情形報股東會備查。

(註7)統一東京辦理背書保證之總額及對單一企業背書保證限額均為\$1,500,000，並將辦理之有關係情形報股東會備查。

(註8)統一實業辦理背書保證之總額為統一實業淨值之70%，對單一企業背書保證限額為統一實業淨值之70%，並將辦理之有關係情形報股東會備查。

(註9)統一實業辦理背書保證之總額為統一實業淨值之50%，並將辦理之有關係情形報股東會備查。

(註10)台灣神隆辦理背書保證之總額為台灣神隆淨值之100%，對單一企業背書保證限額為台灣神隆淨值之200%，並將辦理之有關係情形報股東會備查。

(註11)統一時代辦理背書保證之總額為統一時代淨值之250%，對單一企業背書保證限額為統一時代淨值之100%，並將辦理之有關係情形報股東會備查。

(註12)統一企業(中國)投資辦理背書保證最高限額為統一企業(中國)投資淨值之30%，並將辦理之有關係情形報股東會備查。

(註13)Uni-President (Vietnam) Co., Ltd. 辦理背書保證之總額為Uni-President (Vietnam) Co., Ltd. 淨值之50%。

統一企業股份有限公司及子公司  
 期末持有有價證券情形（不包含投資子公司、關聯企業及合資控制部分）

民國105年12月31日

附表三

單位：新台幣仟元

持有之公司	有價證券種類及名稱	與有價證券發行人之關係	帳列項目 (註3)	股數 (仟股或仟單位)	期 末		
					帳面金額	持股比例	公允價值
統一企業(股)公司	股票： 統一證券投資信託(股)公司等	-	7	3,899 \$	-	\$ 6,150	-
統一企業(股)公司	開發國際投資(股)公司等 受益憑證：	-	9	329,615	-	-	-
Cayman President Holdings Ltd.	Asia Equity Fund	-	1	98	-	3,162,919	-
Cayman President Holdings Ltd.	公司債： Gavin Investment Ltd.	-	10	-	-	321,403	-
President International Trade And Investment Corp.	受益憑證： The Pacific (ABC) Equity Fund	-	1	39	-	1,191,942	-
凱友投資(股)公司	統一強棒貨幣市場基金	-	1	873	-	14,453	-
凱友投資(股)公司	股票： 裕國冷凍冷藏(股)公司等	-	7	7,596	-	120,764	-
南聯國際貿易(股)公司	世華企業(股)公司等	-	7	5,085	-	64,210	-
統一國際開發(股)公司	可轉換公司債： 台灣大哥大(股)公司等	-	1	551	-	97,578	-
統一國際開發(股)公司	股票： 藥華醫藥(股)公司等	-	1	339	-	38,687	-
統一國際開發(股)公司	受益憑證： 元大台灣50單日反向1倍基金	-	7	3,950	-	63,634	-
統一國際開發(股)公司	股票： 藥華醫藥(股)公司等	-	7	10,270	-	918,069	-

持有之公司	有價證券種類及名稱	與有價證券發行人之關係	帳列項目 (註3)	股數 (仟股或仟單位)	帳面金額	持股比例	公允價值	備註
統一國際開發(股)公司	股票： 開發國際投資(股)公司等	-	9	83,137	\$ 858,291	-	\$ -	-
統一實業(股)公司	JFE Holdings Inc.	-	7	250	122,642	0.04	122,642	-
統一實業(股)公司	統一國際開發(股)公司	統一企業採權益法評價之被投資公司	9	44,100	500,000	3.33	-	-
統一實業(股)公司	萬通票券金融(股)公司	-	9	108	1,050	0.02	-	-
統一超商(股)公司	統一綜合證券(股)公司	統一企業採權益法評價之被投資公司	7	36,716	433,248	2.75	433,248	-
統一超商(股)公司	日本Duskin藥清服務株式會社等	-	7	8,628	263,257	-	263,257	-
統一超商(股)公司	高雄捷運(股)公司等	-	9	2,893	25,721	-	-	-
台灣神隆(股)公司	Tanvex Biologics, Inc.等	-	9	33,403	364,089	-	-	-
統宇投資(股)公司	受益憑證： 統一強棒貨幣市場基金	-	1	11,684	193,468	-	193,468	-
統宇投資(股)公司	股票： 台灣神隆(股)公司	統一企業採權益法評價之被投資公司	7	16,280	629,221	2.14	629,221	(註1)
統宇投資(股)公司	聚陽實業(股)公司	-	7	207	25,667	-	25,667	-
統宇投資(股)公司	達邦蛋白(股)公司等	-	9	2,157	38,454	-	-	-
統一企業中國控股有限公司	中國海升果汁控股有限公司	-	7	37,800	64,375	2.99	64,375	-
President (B.V.I.) International Investment Holdings Ltd.	受益憑證： Winton Futures Fund	-	1	5	159,120	-	159,120	-
President (B.V.I.) International Investment Holdings Ltd.	保本商品： 3Y MS Principal Protected Note	-	1	50	157,219	-	157,219	-
President (B.V.I.) International Investment Holdings Ltd.	受益憑證： Robecco Bond Fund等	-	7	7,903	1,277,836	-	1,277,836	-
President (B.V.I.) International Investment Holdings Ltd.	股票： Alibaba Grp Shs ADR(阿里巴巴)等	-	7	13,884	519,022	-	519,022	-

持有之公司	有價證券種類及名稱	與有價證券發行人之關係	帳列項目 (註3)	股數 (仟股或仟單位)	帳面金額	持股比例	公允價值	備註
President (B.V.I.) International Investment Holdings Ltd.	受益憑證： Even Star基金等	-	9	3,388	\$ 803,887	-	\$ -	-
President (B.V.I.) International Investment Holdings Ltd. 成都統一企業食品 有限公司	股票： 翔鷹實業有限公司等	-	9	86,398	460,667	-	-	-
統一藥品(股)公司等 President Energy Development (Cayman Islands) Ltd. 等	黑龍江完達山乳業(股)公司 黑龍江完達山乳業(股)公司 黑龍江完達山乳業(股)公司	-	7	17,646	259,921	2.38	259,921	-
	受益憑證： 日盛貨幣市場基金等 Victoria Global Fund等	-	7	31,548	463,052	4.24	463,052	-
		-	7	17,646	259,921	2.38	259,921	-

(註1)台灣神隆(股)公司1,350仟股計\$52,178已提供作為銀行借款之擔保品。

(註2)本表金額涉及外幣者，係以財務報告日之匯率(美元：新台幣 1：32.25，人民幣：新台幣 1：4.644，越南盾：新台幣 1：0.001416，菲律賓比索：新台幣 1：0.6501)換算為新台幣。

(註3)帳列項目代號說明如下：

1. 透過損益按公允價值衡量之金融資產－流動
2. 備供出售金融資產－流動
3. 持有至到期日金融資產－流動
4. 以成本衡量之金融資產－流動
5. 無活絡市場之債券投資－流動
6. 透過損益按公允價值衡量之金融資產－非流動
7. 備供出售金融資產－非流動
8. 持有至到期日金融資產－非流動
9. 以成本衡量之金融資產－非流動
10. 無活絡市場之債券投資－非流動
11. 採用權益法之投資
12. 約當現金

統一企業股份有限公司及子公司

累積買進或賣出同一有價證券之金額達新台幣三億元或實收資本額百分之二十以上

民國105年1月1日至12月31日

附表四

單位：新台幣仟元

買、賣之公司	帳列項目	交易對象	期		買		入		賣		出		本期其他增(減)		期末	
			股數(仟股或仟單位)	金額	股數(仟股或仟單位)	金額	股數(仟股或仟單位)	金額	售價	帳面成本	處分損益	股數(仟股或仟單位)	金額	股數(仟股或仟單位)	金額	
統一企業(股)公司	有價證券	1	35,652	\$ 500,000	106,784	\$1,500,000	( 142,436)	\$2,000,727	(\$2,000,000)	\$ 727	-	\$ -	-	-	-	\$ -
統一企業(股)公司	受溢憑證： 台新大眾 貨幣市場 基金	-	-	-	-	-	-	-	-	-	-	-	-	-	-	-
統一企業(股)公司	第一金全 家福貨幣 市場基金	1	-	-	8,503	1,500,000	( 8,503)	1,500,394	( 1,500,000)	394	-	-	-	-	-	-
統一企業(股)公司	聯邦貨幣 市場基金	1	38,331	500,000	76,533	1,000,000	( 114,864)	1,500,529	( 1,500,000)	529	-	-	-	-	-	-
統一企業(股)公司	合庫貨幣 市場基金	1	-	-	99,501	1,000,000	( 99,501)	1,000,219	( 1,000,000)	219	-	-	-	-	-	-
統一企業(股)公司	第一金臺 灣貨幣市 場基金	1	-	-	19,835	300,000	( 19,835)	300,075	( 300,000)	75	-	-	-	-	-	-
統一企業(股)公司	群益安穩 貨幣市場 基金	1	62,765	1,000,000	-	-	( 62,765)	1,000,678	( 1,000,000)	678	-	-	-	-	-	-
統一企業(股)公司	元大得利 貨幣市場 證券投資 信託基金	1	49,689	800,000	-	-	( 49,689)	800,507	( 800,000)	507	-	-	-	-	-	-
統一企業(股)公司	統一強棒 貨幣市場 基金	1	48,464	800,000	-	-	( 48,464)	800,504	( 800,000)	504	-	-	-	-	-	-
統一速邁 自販(股) 公司	元大萬泰 貨幣市場 證券投資 信託基金	1	2,005	30,000	22,478	337,000	( 22,817)	342,081	( 342,000)	81	-	-	-	-	1,666	25,000
統一速邁 自販(股) 公司	統一強棒 貨幣市場 基金	1	5,454	90,000	19,648	325,000	( 21,478)	355,111	( 355,000)	111	-	-	-	-	3,624	60,015
統一國際 開發(股) 公司	股票： 統一置業 (股)公司	11	13,000	124,144	50,000	500,000	-	-	-	-	-	-	-	-	4,329	628,473

買、賣之公司	帳列項目 (註1) 對象	期		初		買		入		賣		出		本期其他增(減)		期 末	
		股數(仟股 或仟單位)	金額	股數(仟股 或仟單位)	金額	股數(仟股 或仟單位)	金額	帳面成本	處分損益	股數(仟股 或仟單位)	金額	股數(仟股 或仟單位)	金額	股數(仟股 或仟單位)	金額		
統萬(股)公司	1	-	2,289 \$	37,768	20,265 \$	335,000	22,554	\$ 372,896	\$ 128	-	-	\$	-	-	\$	-	-
受益憑證： 統一強棒 貨幣市場 基金																	
統一超商(股)公司	1	-	30,288	500,000	90,702	1,500,000	120,990	2,000,616	616	-	-	-	-	-	-	-	-
受益憑證： 中國信託 華盈貨幣 市場基金																	
統一超商(股)公司	1	-	-	-	91,725	1,000,000	91,725	1,000,339	339	-	-	-	-	-	-	-	-
受益憑證： 第一金全 家福貨幣 市場基金																	
統一超商(股)公司	1	-	-	-	4,533	800,000	4,533	800,352	352	-	-	-	-	-	-	-	-
受益憑證： 兆豐國際 寶鑽貨幣 市場基金																	
統一超商(股)公司	1	-	137,353	1,700,000	-	-	137,353	1,702,651	2,651	-	-	-	-	-	-	-	-
受益憑證： 日盛貨幣 市場基金																	
統一超商(股)公司	1	-	82,071	1,200,000	-	-	82,071	1,200,484	484	-	-	-	-	-	-	-	-
受益憑證： 保德信貨 幣市場基 金																	
統一超商(股)公司	1	-	64,064	1,000,000	-	-	64,064	1,002,787	2,787	-	-	-	-	-	-	-	-
股票： 英屬維京 群島商統 一起商維 京控股有 限公司																	
統一超商(股)公司	11	-	138,899	3,945,077	27,369	887,181	-	-	-	-	(25,884)	221,625	140,384	5,053,883	-	-	-
受益憑證： 統一時代 (股)公司																	
統一開發(股)公司	11	-	20,000	1,179,962	52,000	520,000	-	-	-	-	(2,551)	72,000	1,697,411	-	-	-	-
受益憑證： 統一企業 Uni- President Asia Holdings Ltd.																	
中國控股 有限公司	11	-	86,558,000	63,603,803	1,780,000	544,233	-	-	-	-	(2,522,836)	88,338,000	61,625,200	-	-	-	-
受益憑證： 統一置業 貨幣市場 基金																	
統一置業(股)公司	1	-	163	2,695	19,674	324,850	19,529	322,800	368	-	(8)	308	5,105	-	-	-	-

買、賣之公司	帳列項目 (註1) 種類及名稱	交易對象	期		買		入		賣		出		本期其他增(減)		期 末	
			股數(仟股 或仟單位)	金額	股數(仟股 或仟單位)	金額	股數(仟股 或仟單位)	金額	售價	帳面成本	處分損益	股數(仟股 或仟單位)	金額	股數(仟股 或仟單位)	金額	
英屬維京 群島商統 一超商維 京控股有 限公司	股票： Presclicerc Limited.	現金 增資	46,537 (\$	848,199)	27,369	\$ 887,181 (	73,906)	\$ 3,136	\$ 32,842	\$ 35,978	-\$ 71,824)	-	-	-	\$ -	
統一生活 事業(股) 公司	受益憑證： 聯邦貨幣 市場基金	-	8,433	110,010	35,990	470,000 (	44,423)	580,078	( 580,000)	78	- ( 10)	-	-	-	-	
統一生活 事業(股) 公司	日盛貨幣 市場基金	-	3,420	50,009	24,573	360,000 (	27,993)	410,077	( 410,000)	77	- ( 9)	-	-	-	-	
安源資訊 (股)公司	元大萬泰 貨幣市場 證券投資 信託基金	-	-	-	61,510	922,000 (	53,316)	799,228	( 799,000)	228	-	-	8,194	-	123,000	
安源資訊 (股)公司	瀚亞威實 貨幣市場 基金	-	5,211	70,000	42,869	577,000 (	40,360)	543,120	( 543,000)	120	-	-	7,720	-	104,000	
統一藥品 (股)公司	日盛貨幣 市場基金	-	-	-	59,502	872,000 (	44,076)	646,003	( 645,753)	250	-	52	15,426	-	226,299	
博客來數 位科技 (股)公司	日盛貨幣 市場基金	-	10,605	155,065	104,455	1,530,000 (	109,606)	1,605,579	( 1,605,000)	579	- ( 51)	-	5,454	-	80,014	
博客來數 位科技 (股)公司	中國信託 華盈貨幣 市場基金	-	-	-	51,373	560,000 (	51,373)	560,109	( 560,000)	109	-	-	-	-	-	
捷順運輸 (股)公司	統一強棒 貨幣市場 基金	-	1,366	22,549	27,389	453,000 (	25,977)	429,633	( 429,540)	93	- ( 6)	-	2,778	-	46,003	
捷順運輸 (股)公司	瀚亞威實 貨幣市場 基金	-	4,508	60,550	32,270	434,000 (	35,293)	474,638	( 474,547)	91	- ( 1)	-	1,485	-	20,002	
Uni- President Asia Holdings Ltd.	股票： 統一企業 香港控股 有限公司	現金 增資	4,616,156	62,323,759	138,840	544,233	-	-	-	-	- ( 2,634,913)	-	4,754,996	-	60,233,079	

買、賣之公司	有價證券種類及名稱	項目	交易對象	帳目		初		買		入		出		本期其他增(減)		期 末	
				股數(仟股或仟單位)	金額	股數(仟股或仟單位)	金額	股數(仟股或仟單位)	金額	處分損益	帳面成本	售價	股數(仟股或仟單位)	金額	股數(仟股或仟單位)	金額	
統一企業香港控股有限公司	統一企業(中國)投資有限公司	11	現金 增資	-	\$ 58,340,436	-	\$ 544,233	-	\$ -	-	\$ -	-	\$ -	-	(\$1,254,833)	-	\$57,629,836
統一企業(中國)投資有限公司	今參即飲品(股)公司	11	(註2)	-	3,179,148	-	-	-	4,085,580	-	( 3,101,386)	984,194	-	( 77,762)	-	-	-
上海統一寶麗時代實業有限公司	今參即飲品(股)公司	11	(註2)	-	1,486,659	-	-	-	1,910,851	-	( 1,450,295)	460,556	-	( 36,364)	-	-	-

(註1)帳列項目代號說明如下：

1. 透過損益按公允價值衡量之金融資產－流動
2. 備供出售金融資產－流動
3. 持有至到期日金融資產－流動
4. 以成本衡量之金融資產－流動
5. 無活絡市場之債券投資－流動
6. 透過損益按公允價值衡量之金融資產－非流動
7. 備供出售金融資產－非流動
8. 持有至到期日金融資產－非流動
9. 以成本衡量之金融資產－非流動
10. 無活絡市場之債券投資－非流動
11. 採用權益法之投資
12. 約當現金
13. 待出售非流動資產

(註2)係非關係人Consistent Returns Pte. Ltd.。

(註3)本表金額涉及外幣者，期初餘額係以民國105年1月1日之匯率(美元：新台幣 1：32.83，人民幣：新台幣 1：4.995)換算為新台幣；本期買入、賣出及期末餘額係以財務報告日之匯率(美元：新台幣 1：32.25，人民幣：新台幣 1：4.644)換算為新台幣；處分損益係以民國105年度平均匯率(美元：新台幣 1：32.24，人民幣：新台幣 1：4.850)換算為新台幣。



統一企業股份有限公司及子公司  
與關係人進、銷貨之金額達新台幣一億元或實收資本額百分之二十以上  
民國105年1月1日至12月31日

附表五

單位：新台幣千元

進(銷)貨之公司	交易對象名稱	關係	交易情形			交易條件與一般交易不同之情形及原因			應收(付)票據、帳款	備註	
			進(銷)貨金額	佔總進(銷)貨之比率	授信期間	單價	授信期間	餘額			佔總應收(付)票據、帳款之比率
統一企業(股)公司	統一行銷(股)公司	本公司採權益法評價之被投資公司	(銷) 貨 (\$ 7,500,408)	(19)	(註1)	\$	-	(註1)	\$ 913,727	19	-
統一企業(股)公司	統昂企業(股)公司	子公司(凱友)採權益法評價之被投資公司	(銷) 貨 ( 5,877,447)	(15)	(註1)		-	(註1)	429,462	9	-
統一企業(股)公司	統一超商(股)公司	本公司採權益法評價之被投資公司	(銷) 貨 ( 3,501,028)	(9)	(註1)		-	(註1)	354,457	8	-
統一企業(股)公司	捷盟行銷(股)公司	本公司採權益法評價之被投資公司	(銷) 貨 ( 3,233,648)	(8)	(註1)		-	(註1)	352,495	7	-
統一企業(股)公司	統舜企業(股)公司	子公司(南聯)採權益法評價之被投資公司	(銷) 貨 ( 1,147,597)	(3)	(註1)		-	(註1)	214,593	5	-
統一企業(股)公司	會統企業(股)公司	該公司董事長為子公司(南聯)之董事長	(銷) 貨 ( 1,117,675)	(3)	(註1)		-	(註1)	272,838	6	-
統一企業(股)公司	統祥(股)公司	子公司(南聯)採權益法評價之被投資公司	(銷) 貨 ( 1,033,390)	(3)	(註1)		-	(註1)	207,987	4	-
統一企業(股)公司	統義食品(股)公司	子公司(南聯)採權益法評價之被投資公司	(銷) 貨 ( 867,885)	(2)	(註1)		-	(註1)	149,448	3	-
統一企業(股)公司	統展企業(股)公司	子公司(南聯)採權益法評價之被投資公司	(銷) 貨 ( 815,123)	(2)	(註1)		-	(註1)	129,983	3	-
統一企業(股)公司	觀展企業(股)公司	子公司(南聯)採權益法評價之被投資公司	(銷) 貨 ( 813,214)	(2)	(註1)		-	(註1)	136,640	3	-
統一企業(股)公司	統一速邁自販(股)公司	本公司採權益法評價之被投資公司	(銷) 貨 ( 728,297)	(2)	(註1)		-	(註1)	68,458	1	-
統一企業(股)公司	統享企業(股)公司	子公司(南聯)採權益法評價之被投資公司	(銷) 貨 ( 561,971)	(1)	(註1)		-	(註1)	97,839	2	-
統一企業(股)公司	富義企業(股)公司	子公司(南聯)採權益法評價之被投資公司	(銷) 貨 ( 463,598)	(1)	(註1)		-	(註1)	49,735	1	-
統一企業(股)公司	統鉅企業(股)公司	子公司(南聯)採權益法評價之被投資公司	(銷) 貨 ( 374,989)	(1)	(註1)		-	(註1)	67,371	1	-
統一企業(股)公司	發統企業(股)公司	子公司(南聯)採權益法評價之被投資公司	(銷) 貨 ( 304,963)	(1)	(註1)		-	(註1)	24,931	1	-

交易條件與一般交易  
不同之情形及原因

交易情形

應收(付)票據、帳款

進(銷)貨之公司	交易對象名稱	關係	進(銷)貨金額	估總進(銷)貨之比率	授信期間	單價	授信期間	餘額	估總應收(付)票據、帳款之比率	備註
統一企業(股)公司	望富(股)公司	子公司(南聯)採權益法評價之被投資公司	(銷)貨 (\$ 297,666)	(1)	(註1)	\$ -	(註1)	\$ 38,960	1	-
統一企業(股)公司	進輝食品(股)公司	子公司(南聯)採權益法評價之被投資公司	(銷)貨 ( 251,955)	(1)	(註1)	-	(註1)	45,307	1	-
統一企業(股)公司	宜發企業(股)公司	子公司(南聯)採權益法評價之被投資公司	(銷)貨 ( 219,909)	(1)	(註1)	-	(註1)	27,561	1	-
統一企業(股)公司	統一星巴克(股)公司	子公司(統一超商)採權益法評價之被投資公司	(銷)貨 ( 219,493)	(1)	(註1)	-	(註1)	21,419	-	-
統一企業(股)公司	晟發企業(股)公司	子公司(南聯)採權益法評價之被投資公司	(銷)貨 ( 187,194)	-	(註1)	-	(註1)	25,220	1	-
統一企業(股)公司	統誥(股)公司	子公司(南聯)採權益法評價之被投資公司	(銷)貨 ( 170,677)	-	(註1)	-	(註1)	31,122	1	-
統一企業(股)公司	信統企業(股)公司	子公司(南聯)採權益法評價之被投資公司	(銷)貨 ( 162,065)	-	(註1)	-	(註1)	4,895	-	-
統一企業(股)公司	常統企業(股)公司	子公司(南聯)採權益法評價之被投資公司	(銷)貨 ( 149,000)	-	(註1)	-	(註1)	4,866	-	-
統一企業(股)公司	統陞企業(股)公司	子公司(南聯)採權益法評價之被投資公司	(銷)貨 ( 127,549)	-	(註1)	-	(註1)	14,260	-	-
統一企業(股)公司	愿泰企業(股)公司	子公司(南聯)採權益法評價之被投資公司	(銷)貨 ( 122,932)	-	(註1)	-	(註1)	18,116	-	-
統一企業(股)公司	明慶食品企業(股)公司	子公司(南聯)採權益法評價之被投資公司	(銷)貨 ( 119,235)	-	(註1)	-	(註1)	13,274	-	-
統一企業(股)公司	統有企業(股)公司	子公司(南聯)採權益法評價之被投資公司	(銷)貨 ( 118,210)	-	(註1)	-	(註1)	4,684	-	-
統一企業(股)公司	統一超食代(股)公司	子公司(統一超商)採權益法評價之被投資公司	(銷)貨 ( 115,466)	-	(註1)	-	(註1)	22,220	-	-
統一企業(股)公司	統博企業(股)公司	子公司(南聯)採權益法評價之被投資公司	(銷)貨 ( 109,346)	-	(註1)	-	(註1)	2,945	-	-
統一企業(股)公司	統滢企業(股)公司	子公司(南聯)採權益法評價之被投資公司	(銷)貨 ( 107,023)	-	(註1)	-	(註1)	1,247	-	-
統一企業(股)公司	威統企業(股)公司	子公司(南聯)採權益法評價之被投資公司	(銷)貨 ( 103,833)	-	(註1)	-	(註1)	2,956	-	-
統一企業(股)公司	聯有企業(股)公司	子公司(南聯)採權益法評價之被投資公司	(銷)貨 ( 100,132)	-	(註1)	-	(註1)	2,642	-	-
統一企業(股)公司	統萬(股)公司	本公司採權益法評價之被投資公司	進貨 932,392	4	(註1)	-	(註1)	( 64,829)	(5)	-
統一企業(股)公司	統清(股)公司	本公司採權益法評價之被投資公司	進貨 405,058	2	(註1)	-	(註1)	( 42,355)	(3)	-

交易條件與一般交易  
不同之情形及原因

交易情形

應收(付)票據、帳款

進(銷)貨之公司	交易對象名稱	關係	進(銷)貨	金額	估總進(銷)貨之比率	授信期間	單價	授信期間	餘額	估總應收(付)票據、帳款之比率	備註
統一企業(股)公司	Uni-President (Vietnam) Co., Ltd.	子公司(Uni-President Southeast Asia Holdings Ltd.)採權益法評價之被投資公司	進貨	\$ 336,587	2	(註1)	\$	(註1)	( \$ 20,651)	(1)	-
統一企業(股)公司	統奕包裝(股)公司	本公司採權益法評價之被投資公司	進貨	176,583	1	(註1)	-	(註1)	( 19,556)	(1)	-
統一企業(股)公司	大統益(股)公司	本公司採權益法評價之被投資公司	進貨	130,092	1	(註1)	-	(註1)	( 8,885)	(1)	-
南聯國際貿易(股)公司	聯柏企業(股)公司	子公司(南聯)採權益法評價之被投資公司	(銷)貨	( 1,347,193)	(37)	月結35天	-	-	93,880	52	-
南聯國際貿易(股)公司	聯萬企業(股)公司	子公司(南聯)採權益法評價之被投資公司	(銷)貨	( 359,557)	(10)	出貨後12天	-	-	14,173	8	-
南聯國際貿易(股)公司	會統企業(股)公司	該公司董事長為子公司(南聯)之董事長	(銷)貨	( 229,038)	(6)	出貨後60天	-	-	60,963	34	-
統一速邁自販(股)公司	統一企業(股)公司	本公司	進貨	728,297	68	月結30天	-	-	( 68,458)	(65)	-
統一夢公園生活事業(股)公司	統一企業(股)公司	本公司	(勞務收入)	( 356,254)	(58)	月結45天	-	-	4,911	16	-
統一夢公園生活事業(股)公司	統昂企業(股)公司	子公司(凱友)採權益法評價之被投資公司	(勞務收入)	( 131,546)	(22)	月結45天	-	-	9,002	30	-
統一數網(股)公司	統一企業(股)公司	本公司	(勞務收入)	( 198,513)	(6)	月結30天	-	-	26,715	7	-
統一數網(股)公司	統一超商(股)公司	本公司採權益法評價之被投資公司	(勞務收入)	( 111,240)	(3)	月結60天	-	-	13,137	3	-
德記洋行(股)公司	統一超商(股)公司	本公司採權益法評價之被投資公司	(銷)貨	( 433,307)	(22)	月結20-70天	-	-	41,463	20	-
統清(股)公司	統一企業(股)公司	本公司	(銷)貨	( 405,058)	(27)	月結30天	-	-	42,355	14	-
統清(股)公司	維力食品工業(股)公司	本公司採權益法評價之被投資公司	(銷)貨	( 175,518)	(12)	月結90天	-	-	46,962	15	-
統奕包裝(股)公司	統一超商(股)公司	本公司採權益法評價之被投資公司	(銷)貨	( 341,040)	(13)	月結15-60天	-	-	57,901	17	-
統奕包裝(股)公司	統一企業(股)公司	本公司	(銷)貨	( 176,583)	(7)	月結30天	-	-	19,556	6	-
統萬(股)公司	統一企業(股)公司	本公司	(銷)貨	( 932,392)	(98)	1個月	-	-	64,829	97	-
統一東京(股)公司	統一速達(股)公司	子公司(統一超商)採權益法評價之被投資公司	(勞務收入)	( 113,855)	(7)	月結30天	-	-	28,836	6	-

交易條件與一般交易  
不同之情形及原因

應收(付) 票據、帳款

進(銷)貨 之公司	交易對象名稱	關係	進(銷)貨	金額	估總進(銷) 貨之比率	授信期間	單價	授信期間	餘額	估總應收(付) 票據、帳 款之比率	備註
統一實業(股)公司	開曼統一實業控股有限公司	子公司(統一實業)採權益法評價之被投資公司	(銷)貨	\$ 4,649,906	(29)	貨物裝船後50天	-	-	\$ 390,298	30	-
統一實業(股)公司	大統益(股)公司	本公司採權益法評價之被投資公司	(銷)貨	( 280,366)	(2)	月結30天	-	-	28,828	2	-
統一實業(股)公司	福建統一馬口鐵有限公司	子公司(統一實業)採權益法評價之被投資公司	(銷)貨	( 271,239)	(2)	貨物裝船後50天	-	-	186,748	14	-
統一實業(股)公司	江蘇統一馬口鐵有限公司	子公司(統一實業)採權益法評價之被投資公司	(銷)貨	( 109,022)	(1)	貨物裝船後50天	-	-	81,161	6	-
統一實業(股)公司	越南統盟製罐有限公司	子公司(統一實業)採權益法評價之被投資公司	(銷)貨	( 106,554)	(1)	貨物到港後30天	-	-	24,768	2	-
統一超商(股)公司	統一企業(股)公司	本公司	進 貨	14,235,084	15	月結30-40天	-	-	( 1,620,679)	(10)	-
統一超商(股)公司	統一超商(股)公司	子公司(統一超商)採權益法評價之被投資公司	進 貨	3,244,038	4	月結45天	-	-	( 553,533)	(4)	-
統一超商(股)公司	統一超商(股)公司	子公司(凱友)採權益法評價之被投資公司	進 貨	1,981,052	2	月結30天	-	-	( 170,617)	(1)	-
統一超商(股)公司	聯柏企業(股)公司	子公司(南聯)採權益法評價之被投資公司	進 貨	966,035	1	月結10-54天	-	-	( 123,408)	(1)	-
統一超商(股)公司	高見文化行銷(股)公司	子公司(統一超商)採權益法評價之被投資公司	進 貨	695,832	1	月結30-60天	-	-	( 74,099)	-	-
統一超商(股)公司	安源資訊(股)公司	子公司(統一超商)採權益法評價之被投資公司	進 貨	578,204	1	月結15-40天	-	-	( 98,382)	(1)	-
統一超商(股)公司	德記洋行(股)公司	本公司採權益法評價之被投資公司	進 貨	433,307	-	月結20-70天	-	-	( 41,463)	-	-
統一超商(股)公司	統奕包裝(股)公司	本公司採權益法評價之被投資公司	進 貨	341,040	-	月結15-60天	-	-	( 57,901)	-	-
統一超商(股)公司	統一速達(股)公司	子公司(統一超商)採權益法評價之被投資公司	進 貨	242,938	-	月結60天	-	-	( 17,277)	-	-
統一超商(股)公司	光泉牧場(股)公司	本公司採權益法評價之被投資公司	進 貨	237,300	-	月結30-65天	-	-	( 61,953)	-	-
統一超商(股)公司	維力食品工業(股)公司	本公司採權益法評價之被投資公司	進 貨	227,719	-	月結30-60天	-	-	( 36,990)	-	-
統一超商(股)公司	二十一世紀生活事業(股)公司	子公司(統一超商)採權益法評價之被投資公司	進 貨	227,353	-	月結30-60天	-	-	( 78,887)	(1)	-
統一超商(股)公司	統一多拿滋(股)公司	子公司(統一超商)採權益法評價之被投資公司	進 貨	125,791	-	月結55-60天	-	-	( 22,156)	-	-

交易條件與一般交易  
不同之情形及原因

交易情形

應收(付)票據、帳款

進(銷)貨 之公司	交易對象名稱	關係	進(銷)貨 金額	估總進 貨之比率	授信期間	單價	授信期間	餘額	估總應收(付) 票據、帳 款之比率	備註
統一超商(股) 公司	統一藥品(股)公司	子公司(統一超商)採權益法 評價之被投資公司	\$ 111,849	-	月結10-54天	\$	-	(9,669)	-	-
台灣神隆(股) 公司	神隆醫藥(常熟)有限公 司	子公司(SPT International, Ltd.)採權益法評價之被 投資公司	171,788	19	驗收後月結90天	-	-	(33,100)	(36)	-
神隆醫藥(常 熟)有限公 司	台灣神隆(股)公司	本公司採權益法評價之被投 資公司	(171,788)	(55)	驗收後月結90天	-	-	33,100	39	-
統一開發(股) 公司	時代國際飯店(股)公司	關聯企業(太子建設)採權益 法評價之被投資公司	(489,818)	(50)	按月收現	-	-	117,709	58	-
統一開發(股) 公司	統一百華(股)公司	子公司(統一超商)採權益法 評價之被投資公司	(357,506)	(36)	按月收現	-	-	76,999	38	-
統昂企業(股) 公司	統一超商(股)公司	本公司採權益法評價之被投 資公司	(1,981,052)	(31)	月結30天	-	-	170,617	25	-
統昂企業(股) 公司	統祥(股)公司	子公司(南聯)採權益法評價 之被投資公司	(1,244,315)	(20)	週結64天	-	-	232,353	34	-
統昂企業(股) 公司	發統企業(股)公司	子公司(南聯)採權益法評價 之被投資公司	(511,868)	(8)	出貨後38天	-	-	57,122	8	-
統昂企業(股) 公司	會統企業(股)公司	該公司董事長為子公司(南 聯)之董事長	(383,037)	(6)	月結80天	-	-	94,191	14	-
統昂企業(股) 公司	統鉅企業(股)公司	子公司(南聯)採權益法評價 之被投資公司	(332,239)	(5)	週結56天	-	-	57,984	8	-
統昂企業(股) 公司	統有企業(股)公司	子公司(南聯)採權益法評價 之被投資公司	(186,748)	(3)	週結12天	-	-	6,637	1	-
統昂企業(股) 公司	信統企業(股)公司	子公司(南聯)採權益法評價 之被投資公司	(148,060)	(2)	出貨後17天	-	-	6,361	1	-
統昂企業(股) 公司	威統企業(股)公司	子公司(南聯)採權益法評價 之被投資公司	(130,764)	(2)	週結12天	-	-	4,603	1	-
統昂企業(股) 公司	常統企業(股)公司	子公司(南聯)採權益法評價 之被投資公司	(128,577)	(2)	週結12天	-	-	5,909	1	-
統昂企業(股) 公司	聯有企業(股)公司	子公司(南聯)採權益法評價 之被投資公司	(128,453)	(2)	週結12天	-	-	2,608	-	-
統昂企業(股) 公司	統博企業(股)公司	子公司(南聯)採權益法評價 之被投資公司	(119,324)	(2)	週結12天	-	-	4,573	1	-

交易條件與一般交易  
不同之情形及原因

交易情形

應收(付)票據、帳款

進(銷)貨之公司	交易對象名稱	關係	進(銷)貨(金額)	估總進(銷)貨之比率(2)	授信期間	單價	授信期間	餘額	估總應收(付)票據、帳款之比率(1)	備註
統昂企業(股)公司	連盛食品(股)公司	子公司(南聯)採權益法評價之被投資公司	(銷) 116,595	(2)	週結12天	\$	-	\$ 3,779	1	-
統昂企業(股)公司	統一企業(股)公司	本公司	進 5,877,447	100	(註2)	-	-	( 429,462)	(100)	-
佛山市三水健力寶貿易有限公司	白銀統一企業有限公司	子公司(統一企業(中國)投資)採權益法評價之被投資公司	進 276,704	19	月結30天	-	-	( 27,002)	(5)	-
佛山市三水健力寶貿易有限公司	阿克蘇統一企業有限公司	子公司(統一企業(中國)投資)採權益法評價之被投資公司	進 221,276	15	月結30天	-	-	( 357)	-	-
武漢統奕包裝有限公司	武漢統一企業食品有限公司	子公司(統一企業(中國)投資)採權益法評價之被投資公司	(銷) 218,603	(57)	月結30天	-	-	28,073	55	-
長沙統奕包裝有限公司	長沙統一企業有限公司	子公司(統一企業(中國)投資)採權益法評價之被投資公司	(銷) 204,338	(100)	月結30天	-	-	33,538	97	-
統一生活事業(股)公司	統一藥品(股)公司	子公司(統一超商)採權益法評價之被投資公司	進 944,350	11	月結30-110天	-	-	( 23,397)	(1)	-
大智通文化行銷(股)公司	博客來數位科技(股)公司	子公司(統一超商)採權益法評價之被投資公司	(配) 262,570	(14)	月結30天	-	-	23,440	5	-
統一超商東京行銷株式會社	統一藥品(股)公司	子公司(統一超商)採權益法評價之被投資公司	進 105,980	22	月結210天	-	-	( 25,209)	(57)	-
統一超食代(股)公司	統一超商(股)公司	本公司採權益法評價之被投資公司	(銷) 3,244,038	(100)	月結45天	-	-	553,533	100	-
統一超食代(股)公司	統一企業(股)公司	本公司	進 115,466	5	月結45天	-	-	( 22,220)	(4)	-
安源資訊(股)公司	統一超商(股)公司	本公司採權益法評價之被投資公司	(銷) 578,204	(66)	月結15-40天	-	-	98,382	75	-
統一資訊(股)公司	統一超商(股)公司	本公司採權益法評價之被投資公司	(勞務收入) 796,419	(66)	月結45天	-	-	164,456	68	-
統一藥品(股)公司	統一生活事業(股)公司	子公司(統一超商)採權益法評價之被投資公司	(銷) 944,350	(38)	月結30-110天	-	-	23,397	6	-
統一藥品(股)公司	統一藥品香港控股有限公司	子公司(統一藥品)採權益法評價之被投資公司	(銷) 180,072	(7)	月結90天	-	-	36,891	9	-

交易條件與一般交易  
不同之情形及原因

交易情形		應收(付)票據、帳款				佔總應收(付)票據、帳款之比率				
進(銷)貨公司	交易對象名稱	關係	進(銷)貨金額	佔總進(銷)貨之比率	授信期間	單價	授信期間	餘額	佔總應收(付)票據、帳款之比率	備註
進(銷)貨公司	統一超商(股)公司	本公司採權益法評價之被投資公司	(\$ 111,849)	(4)	月結10-54天	\$	-	\$ 9,669	2	-
統一藥品(股)公司	統一超商東京行銷株式會社	子公司(統一超商)採權益法評價之被投資公司	( 105,980)	(4)	月結210天	-	-	25,209	6	-
統一速達(股)公司	統一超商(股)公司	本公司採權益法評價之被投資公司	( 242,938)	(2)	月結60天	-	-	17,277	1	-
統一速達(股)公司	捷順運輸(股)公司	子(捷盛運輸)採權益法評價之被投資公司	874,818	8	月結40天	-	-	( 163,954)	(10)	-
樂清服務(股)公司	統一超商(股)公司	本公司採權益法評價之被投資公司	( 229,704)	(22)	月結15-60天	-	-	26,063	18	-
統一藥品香港控股有限公司	統一藥品(股)公司	子公司(統一超商)採權益法評價之被投資公司	180,072	100	月結90天	-	-	( 36,891)	(100)	-
高見文化行銷(股)公司	統一超商(股)公司	本公司採權益法評價之被投資公司	( 695,832)	(51)	月結30-60天	-	-	74,099	47	-
統誥(股)公司	統一企業(股)公司	本公司	170,677	96	週結69天	-	-	( 31,122)	(98)	-
應泰企業(股)公司	統一企業(股)公司	本公司	122,932	99	週結57天	-	-	( 18,116)	(99)	-
伸鴻(股)公司	捷盟行銷(股)公司	本公司採權益法評價之被投資公司	( 280,119)	(77)	月結15-20天	-	-	20,178	62	-
統享企業(股)公司	統一企業(股)公司	本公司	561,971	70	週結55天	-	-	( 97,839)	(81)	-
統義食品(股)公司	家福(股)公司	本公司採權益法評價之被投資公司	( 101,294)	(10)	月結70天	-	-	27,448	16	-
統義食品(股)公司	統一企業(股)公司	本公司	867,885	100	月結56天	-	-	( 149,448)	(100)	-
聯柏企業(股)公司	統一超商(股)公司	本公司採權益法評價之被投資公司	( 966,035)	(51)	月結10-54天	-	-	123,408	33	-
聯柏企業(股)公司	南聯國際貿易(股)公司	本公司採權益法評價之被投資公司	1,347,193	67	月結35天	-	-	( 93,880)	(43)	-
聯柏企業(股)公司	世華企業(股)公司	該公司董事長為子公司(南聯)之董事長	371,958	18	月結35天	-	-	( 89,787)	(41)	-
聯嵩企業(股)公司	南聯國際貿易(股)公司	本公司採權益法評價之被投資公司	359,557	87	進貨後12天	-	-	( 14,173)	(98)	-
統祥(股)公司	家福(股)公司	本公司採權益法評價之被投資公司	( 566,499)	(22)	月結70天	-	-	110,914	24	-
統祥(股)公司	統昂企業(股)公司	子公司(凱友)採權益法評價之被投資公司	1,244,315	49	週結64天	-	-	( 232,353)	(52)	-

交易條件與一般交易  
不同之情形及原因

交易情形

應收(付)票據、帳款

進(銷)貨 之公司	交易對象名稱	關係	進(銷)貨		估總進(銷) 貨之比率		授信期間	單價	授信期間	餘額	估總應收(付) 票據、帳 款之比率		備註
			金額	進貨	銷貨	比率					比率	比率	
統祥(股)公司	統一企業(股)公司	本公司	\$ 1,033,390	進貨	41	週結65天	\$	-	(\$ 207,987)	(47)	-	-	
統舜企業(股)公司	統一企業(股)公司	本公司	1,147,597	進貨	98	週結67天	-	-	( 214,593)	(100)	-	-	
統有企業(股)公司	統昂企業(股)公司	子公司(凱友)採權益法評價之被投資公司	186,748	進貨	57	週結12天	-	-	( 6,637)	(51)	-	-	
統有企業(股)公司	統一企業(股)公司	本公司	118,210	進貨	36	週結12天	-	-	( 4,684)	(36)	-	-	
統源企業(股)公司	統一企業(股)公司	本公司	107,023	進貨	42	週結12天	-	-	( 1,247)	(27)	-	-	
統鉅企業(股)公司	家福(股)公司	本公司採權益法評價之被投資公司	( 311,482)	(銷貨)	(41)	月結70天	-	-	55,275	36	-	-	
統鉅企業(股)公司	統一企業(股)公司	本公司	374,989	進貨	46	週結70天	-	-	( 67,371)	(54)	-	-	
統鉅企業(股)公司	統昂企業(股)公司	子公司(凱友)採權益法評價之被投資公司	332,239	進貨	41	週結56天	-	-	( 57,984)	(46)	-	-	
統博企業(股)公司	統昂企業(股)公司	子公司(凱友)採權益法評價之被投資公司	119,324	進貨	48	週結12天	-	-	( 4,573)	(44)	-	-	
統博企業(股)公司	統一企業(股)公司	本公司	109,346	進貨	44	週結12天	-	-	( 2,945)	(28)	-	-	
信統企業(股)公司	統一企業(股)公司	本公司	162,065	進貨	44	出貨後17天	-	-	( 4,895)	(28)	-	-	
信統企業(股)公司	統昂企業(股)公司	子公司(凱友)採權益法評價之被投資公司	148,060	進貨	40	出貨後17天	-	-	( 6,361)	(36)	-	-	
歲統企業(股)公司	統昂企業(股)公司	子公司(凱友)採權益法評價之被投資公司	130,764	進貨	56	週結12天	-	-	( 4,603)	(48)	-	-	
歲統企業(股)公司	統一企業(股)公司	本公司	103,833	進貨	44	週結12天	-	-	( 2,956)	(31)	-	-	
宜發企業(股)公司	統一企業(股)公司	本公司	212,909	進貨	94	週結45天	-	-	( 27,561)	(99)	-	-	
晟發企業(股)公司	統一企業(股)公司	本公司	187,194	進貨	94	週結43天	-	-	( 25,220)	(100)	-	-	
富義企業(股)公司	統一企業(股)公司	本公司	463,598	進貨	97	週結38天	-	-	( 49,735)	(98)	-	-	
望富(股)公司	統一企業(股)公司	本公司	297,666	進貨	97	週結43天	-	-	( 38,960)	(100)	-	-	
捷盛運輸(股)公司	統昶行銷(股)公司	本公司採權益法評價之被投資公司	( 982,130)	(配送收入)	(38)	月結20天	-	-	83,305	34	-	-	



交易條件與一般交易  
不同之情形及原因

交易情形

應收(付)票據、帳款

進(銷)貨之公司	交易對象名稱	關係	進(銷)貨金額	佔總進(銷)貨之比率	授信期間	單價	授信期間	餘額	佔總應收(付)票據、帳款之比率	備註
捷盛運輸(股)公司	捷盟行銷(股)公司	本公司採權益法評價之被投資公司	(送) 734,710	(28)	月結20天	\$	-	\$ 66,696	27	-
捷盛運輸(股)公司	大智通文化行銷(股)公司	子公司(統一超商)採權益法評價之被投資公司	(送) 541,171	(21)	月結20天	-	-	65,629	27	-
捷盛運輸(股)公司	捷順運輸(股)公司	子公司(捷盛運輸)採權益法評價之被投資公司	勞務 723,964	29	月結20天	-	-	(67,122)	(28)	-
捷順運輸(股)公司	統一速達(股)公司	子公司(統一超商)採權益法評價之被投資公司	(送) 874,818	(53)	月結40天	-	-	163,954	70	-
捷順運輸(股)公司	捷盛運輸(股)公司	子公司(捷盟行銷)採權益法評價之被投資公司	(送) 723,964	(44)	月結20天	-	-	67,122	29	-
二十一世紀生活事業(股)公司	統一超商(股)公司	本公司採權益法評價之被投資公司	(銷) 227,353	(17)	月結30-60天	-	-	78,887	34	-
首阜企業管理顧問(股)公司	統一超商(股)公司	本公司採權益法評價之被投資公司	(勞務) 161,101	(78)	月結20天	-	-	32,200	70	-
統一企業(中國)投資有限公司	統一商貿(昆山)有限公司	子公司(統一企業(中國)投資)採權益法評價之被投資公司	(銷) 119,308	(2)	月結30天	-	-	15,481	35	-
統一企業(中國)投資有限公司	統一商貿(昆山)有限公司	子公司(統一企業(中國)投資)採權益法評價之被投資公司	進 1,037,258	21	月結30天	-	-	(57,604)	(28)	-
統一企業(中國)投資有限公司	成都統一企業食品有限公司	子公司(統一企業(中國)投資)採權益法評價之被投資公司	進 1,074,405	21	月結30天	-	-	(10,558)	(5)	-
統一企業(中國)投資有限公司	昆山統一企業食品有限公司	子公司(統一企業(中國)投資)採權益法評價之被投資公司	進 581,825	12	月結30天	-	-	(47,833)	(24)	-
統一企業(中國)投資有限公司	泰州統一企業有限公司	子公司(統一企業(中國)投資)採權益法評價之被投資公司	進 478,074	10	月結30天	-	-	(25,495)	(13)	-
統一企業(中國)投資有限公司	重慶統一企業有限公司	子公司(統一企業(中國)投資)採權益法評價之被投資公司	進 408,978	8	月結30天	-	-	(7,442)	(4)	-
開豐統一實業控股(股)公司	福建統一馬口鐵有限公司	子公司(開豐福建統一)採權益法評價之被投資公司	(銷) 2,907,023	(61)	貨物裝船後50天	-	-	380,674	97	-

交易條件與一般交易  
不同之情形及原因

交易情形

應收(付)票據、帳款

進(銷)貨 之公司	交易對象名稱	關係	進(銷)貨 金額	估總進(銷) 貨之比率	授信期間	單價	授信期間	餘額	估總應收(付) 票據、帳 款之比率	備註
開曼統一實業 控股有限公司	江蘇統一馬口鐵有限公司	子公司(開曼江蘇統一)採權 益法評價之被投資公司	(\$ 1,823,760)	(38)	貨物裝船後50天	\$	-	\$ 10,230	3	-
開曼統一實業 控股有限公司	統一實業(股)公司	本公司採權益法評價之被投 資公司	4,649,906	99	貨物裝船後50天	-	-	( 390,298)	(100)	-
越南統盟羅 有限公司	統一實業(股)公司	本公司採權益法評價之被投 資公司	106,554	87	貨物到港後30天	-	-	( 24,768)	(100)	-
Uni-President (Thailand) Ltd.	Uni-President Marketing Co., Ltd.	子公司(Uni-President (Thailand) Ltd.)採權益 法評價之被投資公司	( 1,166,412)	(76)	月結60天	-	-	187,092	79	-
Uni-President Marketing Co., Ltd.	Uni-President (Thailand) Ltd.	子公司(Uni-President Southeast Asia Holdings Ltd.)採權益法評價之被 投資公司	1,166,412	97	月結60天	-	-	( 187,092)	(94)	-
Uni-President (Vietnam) Co., Ltd.	統一企業(股)公司	本公司	( 336,587)	(3)	月結30天	-	-	20,651	2	-
Uni-President (Vietnam) Co., Ltd.	Tribeco Binh Duong Co., Ltd.	子公司(Uni-President (Vietnam) Co., Ltd.)採 權益法評價之被投資公司	( 169,029)	(2)	月結30天	-	-	9,914	1	-
Uni-President (Vietnam) Co., Ltd.	Uni-President (Malasia) SDN. BHD.	子公司(Uni-President (Vietnam) Co., Ltd.)採 權益法評價之被投資公司	( 166,741)	(2)	月結90天	-	-	26,641	3	-
Uni-President (Vietnam) Co., Ltd.	Uni-President (Philippines) corp.	子公司(Uni-President Southeast Asia Holdings Ltd.)採權益法評價之被 投資公司	( 116,151)	(1)	月結45天	-	-	13,014	1	-
Tribeco Binh Duong Co., Ltd.	Uni-President (Vietnam) Co., Ltd.	子公司(Uni-President Southeast Asia Holdings Ltd.)採權益法評價之被 投資公司	169,029	36	月結30天	-	-	( 9,914)	(10)	-
Uni-President (Malasia) SDN. BHD.	Uni-President (Vietnam) Co., Ltd.	子公司(Uni-President Southeast Asia Holdings Ltd.)採權益法評價之被 投資公司	166,741	100	月結90天	-	-	( 26,641)	(100)	-

交易條件與一般交易  
不同之情形及原因

交易情形

應收(付)票據、帳款

進(銷)貨之公司	交易對象名稱	關係	進(銷)貨	金額	估總進(銷)貨之比率	授信期間	單價	授信期間	餘額	估總應收(付)票據、帳款之比率	備註
Uni-President (Philippines) Corp.	Uni-President (Vietnam) Co., Ltd.	子公司(Uni-President Southeast Asia Holdings Ltd.)採權益法評價之被投資公司	進 貨	\$ 116,151	22	月結45天	\$	-	(13,014)	(17)	-
江蘇統一馬口鐵有限公司	無錫統一實業包裝有限公司	子公司(開曼統一實業)採權益法評價之被投資公司	(銷 貨)	( 519,413)	(17)	發票日後67天	-	-	93,487	14	-
江蘇統一馬口鐵有限公司	開曼統一實業控股有限公司	子公司(統一實業)採權益法評價之被投資公司	進 貨	1,823,760	80	貨物裝船後50天	-	-	(10,230)	(8)	-
江蘇統一馬口鐵有限公司	統一實業(股)公司	本公司採權益法評價之被投資公司	進 貨	109,022	5	貨物裝船後50天	-	-	(81,161)	(63)	-
福建統一馬口鐵有限公司	成都統一實業包裝有限公司	子公司(開曼統一實業)採權益法評價之被投資公司	(銷 貨)	( 245,967)	(5)	發票日後67天	-	-	59,494	5	-
福建統一馬口鐵有限公司	無錫統一實業包裝有限公司	子公司(開曼統一實業)採權益法評價之被投資公司	(銷 貨)	( 192,302)	(4)	發票日後67天	-	-	21,977	2	-
福建統一馬口鐵有限公司	開曼統一實業控股有限公司	子公司(統一實業)採權益法評價之被投資公司	進 貨	2,907,023	82	貨物裝船後50天	-	-	(380,674)	(62)	-
福建統一馬口鐵有限公司	統一實業(股)公司	本公司採權益法評價之被投資公司	進 貨	271,239	8	貨物裝船後50天	-	-	(186,748)	(30)	-
成都統一實業包裝有限公司	福建統一馬口鐵有限公司	子公司(開曼福建統一)採權益法評價之被投資公司	進 貨	245,967	83	發票日後67天	-	-	(59,494)	(87)	-
無錫統一實業包裝有限公司	江蘇統一馬口鐵有限公司	子公司(開曼江蘇統一)採權益法評價之被投資公司	進 貨	519,413	63	發票日後67天	-	-	(93,487)	(65)	-
無錫統一實業包裝有限公司	福建統一馬口鐵有限公司	子公司(開曼福建統一)採權益法評價之被投資公司	進 貨	192,302	23	發票日後67天	-	-	(21,977)	(15)	-
泰州統實企業有限公司	泰州統一企業有限公司	子公司(統一企業(中國)投資)採權益法評價之被投資公司	(銷 貨)	( 1,804,515)	(78)	月結2次,結算後22天	-	-	182,969	85	-
泰州統實企業有限公司	上海易統食品貿易有限公司	子公司(Cayman Naulien Holding Ltd.)採權益法評價之被投資公司	進 貨	140,218	11	發票日後15天	-	-	(9,489)	(9)	-
漳州統實包裝有限公司	廣州統一企業有限公司	子公司(統一企業(中國)投資)採權益法評價之被投資公司	(銷 貨)	( 1,844,957)	(81)	月結2次,結算後22天	-	-	103,637	82	-

交易條件與一般交易  
不同之情形及原因

交易情形

應收(付)票據、帳款

進(銷)貨之公司	交易對象名稱	關係	進(銷)貨金額	佔總進(銷)貨之比率	授信期間	單價	授信期間	餘額	佔總應收(付)票據、帳款之比率	備註
昆山統實企業有限公司	統一商貿(昆山)有限公司	子公司(統一企業(中國)投資)採權益法評價之被投資公司	(\$ 2,306,277)	(95)	月結2次,結算後22天	\$	-	\$ 128,836	92	-
昆山統實企業有限公司	上海易統食品貿易有限公司	子公司(Cayman Nanlien Holding Ltd.)採權益法評價之被投資公司	202,532	13	發票日後15天	-	-	( 13,464)	(19)	-
北京統實飲品有限公司	北京統一飲品有限公司	子公司(統一企業(中國)投資)採權益法評價之被投資公司	( 1,974,943)	(88)	月結2次,結算後22天	-	-	128,552	98	-
北京統實飲品有限公司	上海易統食品貿易有限公司	子公司(Cayman Nanlien Holding Ltd.)採權益法評價之被投資公司	159,161	13	發票日後15天	-	-	( 7,285)	(8)	-
惠州統實企業有限公司	廣州統一企業有限公司	子公司(統一企業(中國)投資)採權益法評價之被投資公司	( 1,088,247)	(100)	月結2次,結算後22天	-	-	38,529	99	-
成都統實企業有限公司	成都統一企業食品有限公司	子公司(統一企業(中國)投資)採權益法評價之被投資公司	( 536,145)	(65)	月結2次,結算後22天	-	-	12,499	37	-
四川統實企業有限公司	成都統一企業食品有限公司	子公司(統一企業(中國)投資)採權益法評價之被投資公司	( 1,373,515)	(92)	月結2次,結算後22天	-	-	148,341	95	-
湛江統實企業有限公司	湛江統一企業有限公司	子公司(統一企業(中國)投資)採權益法評價之被投資公司	( 1,138,900)	(98)	月結2次,結算後22天	-	-	37,050	100	-
武漢統一企業食品有限公司	統一商貿(湖北)有限公司	子公司(統一企業(中國)投資)採權益法評價之被投資公司	( 1,670,189)	(19)	月結30天	-	-	-	-	-
武漢統一企業食品有限公司	長沙統一企業有限公司	子公司(統一企業(中國)投資)採權益法評價之被投資公司	( 485,062)	(6)	月結30天	-	-	44,435	28	-
武漢統一企業食品有限公司	長沙統一企業有限公司	子公司(統一企業(中國)投資)採權益法評價之被投資公司	222,131	4	月結30天	-	-	( 11,412)	(2)	-
武漢統一企業食品有限公司	南昌統一企業有限公司	子公司(統一企業(中國)投資)採權益法評價之被投資公司	( 324,955)	(4)	月結30天	-	-	21,161	13	-

交易條件與一般交易  
不同之情形及原因

交易情形		應收(付)票據、帳款		佔總進(銷)貨之比率		佔總應收(付)票據、帳款之比率	
進(銷)貨之公司	交易對象名稱	進(銷)貨金額	佔總進(銷)貨之比率	單價	授信期間	餘額	佔總應收(付)票據、帳款之比率
武漢統一企業食品有限公司	南昌統一企業有限公司	\$ 151,585	3	\$	月結30天	(5,706)	(1)
武漢統一企業食品有限公司	北京統一飲品有限公司	(134,786)	(2)	-	月結30天	210	-
武漢統一企業食品有限公司	宜昌紫泉飲料工業有限公司	918,949	18	-	月結30天	(75,682)	(13)
武漢統一企業食品有限公司	武漢統奕包裝有限公司	218,603	4	-	月結30天	(28,073)	(5)
武漢統一企業食品有限公司	上海易統食品貿易有限公司	123,265	2	-	月結30天	(2,606)	-
江蘇統一企業有限公司	統一商貿(昆山)有限公司	(585,287)	(54)	-	月結30天	12,883	88
江蘇統一企業有限公司	武漢紫江統一企業有限公司	137,427	19	-	月結30天	(6,414)	(8)
昆山統一企業食品有限公司	統一商貿(昆山)有限公司	(2,937,898)	(63)	-	月結30天	251,882	52
昆山統一企業食品有限公司	上海統一星巴克咖啡有限公司	(818,950)	(18)	-	月結30天	167,583	34
昆山統一企業食品有限公司	統一企業(中國)投資有限公司	(581,825)	(12)	-	月結30天	47,833	10
昆明統一企業食品有限公司	貴陽統一企業有限公司	531,546	24	-	月結30天	(26,432)	(11)
昆明統一企業食品有限公司	成都統一企業食品有限公司	252,673	11	-	月結30天	(28,447)	(11)

交易條件與一般交易  
不同之情形及原因

交易情形

應收(付)票據、帳款

進(銷)貨 之公司	交易對象名稱	關係	進(銷)貨 (銷)貨	金額	估總進(銷) 貨之比率	授信期間	單價	授信期間	餘額	估總應收(付) 票據、帳 款之比率	備註
合肥統一企業 有限公司	統一商貿(昆山)有限公 司	子公司(統一企業(中國)投 資)採權益法評價之被投 資公司	(銷)貨	\$ 867,700	(12)	月結30天	\$	-	\$ 74,706	30	-
合肥統一企業 有限公司	鄭州統一企業有限公司	子公司(統一企業(中國)投 資)採權益法評價之被投 資公司	(銷)貨	( 184,031)	(3)	月結30天	-	-	35,756	14	-
合肥統一企業 有限公司	北京統一飲品有限公司	子公司(統一企業(中國)投 資)採權益法評價之被投 資公司	(銷)貨	( 161,212)	(2)	月結30天	-	-	26,214	10	-
合肥統一企業 有限公司	濟南統一企業有限公司	子公司(統一企業(中國)投 資)採權益法評價之被投 資公司	進	1,007,644	23	月結30天	-	-	( 50,778)	(9)	-
合肥統一企業 有限公司	桂林紫泉飲料工業有限 公司	子公司(統一企業(中國)投 資)採權益法評價之被投 資公司	進	388,409	9	月結30天	-	-	( 12,801)	(2)	-
合肥統一企業 有限公司	煙台統利飲料工業有限 公司	子公司(統一企業(中國)投 資)採權益法評價之被投 資公司	進	220,587	5	月結30天	-	-	( 748)	-	-
合肥統一企業 有限公司	河南統一企業有限公司	子公司(統一企業(中國)投 資)採權益法評價之被投 資公司	進	116,005	3	月結30天	-	-	( 4,078)	(1)	-
合肥統一企業 有限公司	武漢紫江統一企業有限 公司	子公司(統一企業(中國)投 資)採權益法評價之被投 資公司	進	106,121	2	月結30天	-	-	( 7,574)	(1)	-
瀋陽統一企業 有限公司	統一商貿(昆山)有限公 司	子公司(統一企業(中國)投 資)採權益法評價之被投 資公司	(銷)貨	( 308,763)	(9)	月結30天	-	-	15,124	19	-
瀋陽統一企業 有限公司	哈爾濱統一企業有限公 司	子公司(統一企業(中國)投 資)採權益法評價之被投 資公司	(銷)貨	( 122,549)	(4)	月結30天	-	-	5,089	6	-
瀋陽統一企業 有限公司	哈爾濱統一企業有限公 司	子公司(統一企業(中國)投 資)採權益法評價之被投 資公司	進	107,801	5	月結30天	-	-	( 4,862)	(3)	-
瀋陽統一企業 有限公司	長白山統一企業(吉林) 礦泉水有限公司	子公司(統一企業(中國)投 資)採權益法評價之被投 資公司	進	547,487	25	月結30天	-	-	( 7,891)	(4)	-

交易條件與一般交易  
不同之情形及原因

交易情形

應收(付)票據、帳款

進(銷)貨之公司	交易對象名稱	關係	進(銷)貨	金額	估總進(銷)貨之比率	授信期間	單價	授信期間	餘額	估總應收(付)票據、帳款之比率	備註
瀋陽統一企業有限公司	長春統一企業有限公司	子公司(統一企業(中國)投資)採權益法評價之被投資公司	進	\$ 241,958	11	月結30天	\$	-	(\$ 2,399)	(1)	-
瀋陽統一企業有限公司	濟南統一企業有限公司	子公司(統一企業(中國)投資)採權益法評價之被投資公司	進	132,887	6	月結30天	-	-	( 12,322)	(7)	-
重慶統一企業有限公司	成都統一企業食品有限公司	子公司(統一企業(中國)投資)採權益法評價之被投資公司	(銷)	( 833,778)	(65)	月結30天	-	-	31,102	73	-
重慶統一企業有限公司	統一企業(中國)投資有限公司	子公司(統一企業香港控股)採權益法評價之被投資公司	(銷)	( 408,978)	(32)	月結30天	-	-	7,442	17	-
重慶統一企業有限公司	上海易統食品貿易有限公司	子公司(Cayman Nanlien Holdings Ltd.)採權益法評價之被投資公司	進	138,342	16	月結30天	-	-	( 15,563)	(13)	-
鄭州統一企業有限公司	河南統一企業有限公司	子公司(統一企業(中國)投資)採權益法評價之被投資公司	進	1,463,497	30	月結30天	-	-	( 13,309)	(2)	-
鄭州統一企業有限公司	濟南統一企業有限公司	子公司(統一企業(中國)投資)採權益法評價之被投資公司	進	676,245	14	月結30天	-	-	( 204,993)	(36)	-
鄭州統一企業有限公司	合肥統一企業有限公司	子公司(統一企業(中國)投資)採權益法評價之被投資公司	進	184,031	4	月結30天	-	-	( 36,756)	(6)	-
鄭州統一企業有限公司	武漢紫江統一企業有限公司	子公司(武漢統一)採權益法評價之被投資公司	進	153,526	3	月結30天	-	-	-	-	-
北京統一飲品有限公司	北京統實飲品有限公司	子公司(統實(中國)投資)採權益法評價之被投資公司	進	1,974,943	39	月結2次, 結算後22天	-	-	( 128,552)	(23)	-
北京統一飲品有限公司	石家莊統一企業有限公司	子公司(統一企業(中國)投資)採權益法評價之被投資公司	進	445,413	9	月結30天	-	-	( 65,314)	(12)	-
北京統一飲品有限公司	濟南統一企業有限公司	子公司(統一企業(中國)投資)採權益法評價之被投資公司	進	363,240	7	月結30天	-	-	( 52,099)	(10)	-
北京統一飲品有限公司	合肥統一企業有限公司	子公司(統一企業(中國)投資)採權益法評價之被投資公司	進	161,212	3	月結30天	-	-	( 26,214)	(5)	-

交易條件與一般交易  
不同之情形及原因

交易情形

應收(付)票據、帳款

進(銷)貨之公司	交易對象名稱	關係	進(銷)貨	金額	佔總進(銷)貨之比率	授信期間	單價	授信期間	餘額	佔總應收(付)票據、帳款之比率	備註
北京統一飲品有限公司	河南統一企業有限公司	子公司(統一企業(中國)投資)採權益法評價之被投資公司	進 貨	\$ 142,805	3	月結30天	\$	-	\$ -	-	-
北京統一飲品有限公司	武漢統一企業食品有限公司	子公司(統一企業(中國)投資)採權益法評價之被投資公司	進 貨	134,786	3	月結30天	-	-	( 210)	-	-
廣州統一企業有限公司	福州統一企業有限公司	子公司(統一企業(中國)投資)採權益法評價之被投資公司	(銷 貨)	( 1,052,333)	(5)	月結30天	-	-	113,120	19	-
廣州統一企業有限公司	統一商貿(昆山)有限公司	子公司(統一企業(中國)投資)採權益法評價之被投資公司	(銷 貨)	( 135,924)	(1)	月結30天	-	-	22,191	4	-
廣州統一企業有限公司	成都統一企業食品有限公司	子公司(統一企業(中國)投資)採權益法評價之被投資公司	(銷 貨)	( 112,460)	(1)	月結30天	-	-	1,142	-	-
廣州統一企業有限公司	漳州統實包裝有限公司	子公司(統實(中國)投資)採權益法評價之被投資公司	進 貨	1,844,957	14	月結2次, 結算後22天	-	-	( 103,637)	(7)	-
廣州統一企業有限公司	南寧統一企業有限公司	子公司(統一企業(中國)投資)採權益法評價之被投資公司	進 貨	1,394,044	10	月結30天	-	-	( 31,774)	(2)	-
廣州統一企業有限公司	桂林紫泉飲料工業有限公司	子公司(統一企業(中國)投資)採權益法評價之被投資公司	進 貨	1,203,428	9	月結30天	-	-	( 57,106)	(4)	-
廣州統一企業有限公司	湛江統一企業有限公司	子公司(統一企業(中國)投資)採權益法評價之被投資公司	進 貨	1,183,178	9	月結30天	-	-	( 99,083)	(6)	-
廣州統一企業有限公司	惠州統實企業有限公司	子公司(統實(中國)投資)採權益法評價之被投資公司	進 貨	1,088,247	8	月結2次, 結算後22天	-	-	( 38,529)	(2)	-
福州統一企業有限公司	廣州統一企業有限公司	子公司(統一企業(中國)投資)採權益法評價之被投資公司	進 貨	1,052,333	39	月結30天	-	-	( 113,120)	(34)	-
統一商貿(昆山)有限公司	統一企業(中國)投資有限公司	子公司(統一企業香港控股)採權益法評價之被投資公司	(銷 貨)	( 1,037,258)	(7)	月結30天	-	-	57,604	6	-
統一商貿(昆山)有限公司	統一企業(中國)投資有限公司	子公司(統一企業香港控股)採權益法評價之被投資公司	進 貨	119,308	1	月結30天	-	-	( 15,481)	(1)	-



交易條件與一般交易  
不同之情形及原因

交易情形 應收(付)票據、帳款

進(銷)貨之公司	交易對象名稱	關係	進(銷)貨	金額	估總進(銷)貨之比率	授信期間	單價	授信期間	餘額	估總應收(付)票據、帳款之比率	備註
統一商貿(昆山)有限公司	昆山統一企業食品有限公司	子公司(統一企業(中國)投資)採權益法評價之被投資公司	進 貨	\$ 2,937,898	21	月結30天	\$	-	(\$ 251,882)	(20)	-
統一商貿(昆山)有限公司	杭州統一企業有限公司	子公司(統一企業(中國)投資)採權益法評價之被投資公司	進 貨	2,469,786	18	月結30天	-	-	( 201,917)	(16)	-
統一商貿(昆山)有限公司	昆山統實企業有限公司	子公司(統實(中國)投資)採權益法評價之被投資公司	進 貨	2,306,277	16	月結2次,結算後22天	-	-	( 128,836)	(10)	-
統一商貿(昆山)有限公司	泰州統一企業有限公司	子公司(統一企業(中國)投資)採權益法評價之被投資公司	進 貨	1,281,355	9	月結30天	-	-	( 163,110)	(13)	-
統一商貿(昆山)有限公司	合肥統一企業有限公司	子公司(統一企業(中國)投資)採權益法評價之被投資公司	進 貨	867,700	6	月結30天	-	-	( 74,706)	(6)	-
統一商貿(昆山)有限公司	江蘇統一企業有限公司	子公司(統一企業(中國)投資)採權益法評價之被投資公司	進 貨	585,287	4	月結30天	-	-	( 12,883)	(1)	-
統一商貿(昆山)有限公司	上海易統食品貿易有限公司	子公司(Cayman Nanlien Holding Ltd.)採權益法評價之被投資公司	進 貨	444,274	3	月結30天	-	-	( 25,188)	(2)	-
統一商貿(昆山)有限公司	瀋陽統一企業有限公司	子公司(統一企業(中國)投資)採權益法評價之被投資公司	進 貨	308,763	2	月結30天	-	-	( 15,124)	(1)	-
統一商貿(昆山)有限公司	徐州統一企業有限公司	子公司(統一企業(中國)投資)採權益法評價之被投資公司	進 貨	227,686	2	月結30天	-	-	( 1,036)	-	-
統一商貿(昆山)有限公司	廣州統一企業有限公司	子公司(統一企業(中國)投資)採權益法評價之被投資公司	進 貨	135,924	1	月結30天	-	-	( 22,191)	(2)	-
統一商貿(湖北)有限公司	武漢統一企業食品有限公司	子公司(統一企業(中國)投資)採權益法評價之被投資公司	進 貨	1,670,189	94	月結30天	-	-	-	-	-
成都統一企業食品有限公司	統一企業(中國)投資有限公司	子公司(統一企業香港控股)採權益法評價之被投資公司	(銷) 貨	( 1,074,405)	(11)	月結30天	-	-	10,558	5	-
成都統一企業食品有限公司	昆明統一企業食品有限公司	子公司(統一企業(中國)投資)採權益法評價之被投資公司	(銷) 貨	( 252,673)	(3)	月結30天	-	-	28,447	13	-

交易條件與一般交易  
不同之情形及原因

交易情形

應收(付)票據、帳款

進(銷)貨 之公司	交易對象名稱	關係	進(銷)貨 (銷)貨	金額	佔總進(銷) 貨之比率		授信期間	單價	授信期間	餘額	佔總應收(付) 票據、帳 款之比率		備註
					(1)	(2)					(3)	(4)	
成都統一企業 食品有限公司	新疆統一企業食品有限 公司	子公司(統一企業(中國)投 資)採權益法評價之被投 資公司	進 (銷)貨	\$ 107,408	(1)	月結30天	\$	-	-	\$ 9,855	4	-	
成都統一企業 食品有限公司	四川統實企業有限公司	子公司(統實(中國)投資)採 權益法評價之被投資公司	進 貨	1,373,515	21	月結2次,結 算後22天	(	-	-	( 148,341)	(25)	-	
成都統一企業 食品有限公司	陝西統一企業有限公司	子公司(統一企業(中國)投 資)採權益法評價之被投 資公司	進 貨	902,604	14	月結30天	(	-	-	( 48,787)	(8)	-	
成都統一企業 食品有限公司	重慶統一企業有限公司	子公司(統一企業(中國)投 資)採權益法評價之被投 資公司	進 貨	833,778	13	月結30天	(	-	-	( 31,102)	(5)	-	
成都統一企業 食品有限公司	成都統實企業有限公司	子公司(統實(中國)投資)採 權益法評價之被投資公司	進 貨	536,145	8	月結2次,結 算後22天	(	-	-	( 12,499)	(2)	-	
成都統一企業 食品有限公司	廣州統一企業有限公司	子公司(統一企業(中國)投 資)採權益法評價之被投 資公司	進 貨	112,460	2	月結30天	(	-	-	( 1,142)	-	-	
新疆統一企業 食品有限公司	阿克蘇統一企業有限公 司	子公司(統一企業(中國)投 資)採權益法評價之被投 資公司	進 貨	476,542	19	月結30天	(	-	-	( 11,899)	(5)	-	
新疆統一企業 食品有限公司	陝西統一企業有限公司	子公司(統一企業(中國)投 資)採權益法評價之被投 資公司	進 貨	378,447	15	月結30天	(	-	-	( 33,268)	(15)	-	
新疆統一企業 食品有限公司	河南統一企業有限公司	子公司(統一企業(中國)投 資)採權益法評價之被投 資公司	進 貨	112,747	5	月結30天	-	-	-	-	-	-	
新疆統一企業 食品有限公司	成都統一企業食品有限 公司	子公司(統一企業(中國)投 資)採權益法評價之被投 資公司	進 貨	107,408	4	月結30天	(	-	-	( 9,855)	(4)	-	
哈爾濱統一企 業有限公司	瀋陽統一企業有限公司	子公司(統一企業(中國)投 資)採權益法評價之被投 資公司	(銷) 貨	( 107,801)	(11)	月結30天	-	-	-	4,862	23	-	
哈爾濱統一企 業有限公司	瀋陽統一企業有限公司	子公司(統一企業(中國)投 資)採權益法評價之被投 資公司	進 貨	122,549	20	月結30天	(	-	-	( 5,089)	(7)	-	

交易條件與一般交易  
不同之情形及原因

交易情形

進(銷)貨 之公司	交易對象名稱	關係	進(銷)貨	金額	佔總進(銷) 貨之比率	授信期間	單價	授信期間	餘額	佔總應收(付) 票據、帳 款之比率	備註
南昌統一企業 有限公司	長沙統一企業有限公司	子公司(統一企業(中國)投資)採權益法評價之被投資公司	(銷)貨	\$ 243,750	(7)	月結30天	\$	-	\$ 9,098	15	-
南昌統一企業 有限公司	長沙統一企業有限公司	子公司(統一企業(中國)投資)採權益法評價之被投資公司	進貨	763,367	35	月結30天	-	-	( 65,240)	(30)	-
南昌統一企業 有限公司	武漢統一企業食品有限公司	子公司(統一企業(中國)投資)採權益法評價之被投資公司	(銷)貨	( 151,585)	(4)	月結30天	-	-	5,706	9	-
南昌統一企業 有限公司	武漢統一企業食品有限公司	子公司(統一企業(中國)投資)採權益法評價之被投資公司	進貨	324,955	15	月結30天	-	-	( 21,161)	(10)	-
徐州統一企業 有限公司	統一商貿(昆山)有限公司	子公司(統一企業(中國)投資)採權益法評價之被投資公司	(銷)貨	( 227,686)	(60)	月結30天	-	-	1,036	100	-
貴陽統一企業 有限公司	昆明統一企業食品有限公司	子公司(統一企業(中國)投資)採權益法評價之被投資公司	(銷)貨	( 531,546)	(88)	月結30天	-	-	26,432	100	-
陝西統一企業 有限公司	成都統一企業食品有限公司	子公司(統一企業(中國)投資)採權益法評價之被投資公司	(銷)貨	( 902,604)	(66)	月結30天	-	-	48,787	57	-
陝西統一企業 有限公司	新疆統一企業食品有限公司	子公司(統一企業(中國)投資)採權益法評價之被投資公司	(銷)貨	( 378,447)	(28)	月結30天	-	-	33,268	39	-
河南統一企業 有限公司	鄭州統一企業有限公司	子公司(統一企業(中國)投資)採權益法評價之被投資公司	(銷)貨	( 1,463,497)	(70)	月結30天	-	-	13,309	69	-
河南統一企業 有限公司	北京統一飲品有限公司	子公司(統一企業(中國)投資)採權益法評價之被投資公司	(銷)貨	( 142,805)	(7)	月結30天	-	-	-	-	-
河南統一企業 有限公司	新疆統一企業食品有限公司	子公司(統一企業(中國)投資)採權益法評價之被投資公司	(銷)貨	( 112,747)	(5)	月結30天	-	-	-	-	-
河南統一企業 有限公司	合肥統一企業有限公司	子公司(統一企業(中國)投資)採權益法評價之被投資公司	(銷)貨	( 116,005)	(6)	月結30天	-	-	4,078	21	-

交易條件與一般交易  
不同之情形及原因

應收(付)票據、帳款

進(銷)貨公司	交易對象名稱	關係	進(銷)貨		估總進(銷)貨之比率		授信期間	單價	授信期間	餘額	估總應收(付)票據、帳款之比率	
			金額	進(銷)貨	金額	進(銷)貨					(\$)	(%)
河南統一企業有限公司	武漢紫江統一企業有限公司	子公司(武漢統一)採權益法評價之被投資公司	進	貨	\$	474,596	32	月結30天	\$	27,344	(6)	-
滬江統一企業有限公司	廣州統一企業有限公司	子公司(統一企業(中國)投資)採權益法評價之被投資公司	(銷)	貨	(	1,183,178)	(98)	月結30天	-	99,083	100	-
滬江統一企業有限公司	滬江統實企業有限公司	子公司(統實(中國)投資)採權益法評價之被投資公司	進	貨	1,138,900	98	98	月結2次,結算後22天	-	(37,050)	(61)	-
長沙統一企業有限公司	南昌統一企業有限公司	子公司(統一企業(中國)投資)採權益法評價之被投資公司	(銷)	貨	(	763,367)	(13)	月結30天	-	65,240	47	-
長沙統一企業有限公司	南昌統一企業有限公司	子公司(統一企業(中國)投資)採權益法評價之被投資公司	進	貨	243,750	7	7	月結30天	-	(9,098)	(2)	-
長沙統一企業有限公司	武漢統一企業食品有限公司	子公司(統一企業(中國)投資)採權益法評價之被投資公司	(銷)	貨	(	222,131)	(4)	月結30天	-	11,412	8	-
長沙統一企業有限公司	武漢統一企業食品有限公司	子公司(統一企業(中國)投資)採權益法評價之被投資公司	進	貨	485,062	14	14	月結30天	-	(44,435)	(9)	-
長沙統一企業有限公司	長沙統奕包裝有限公司	子公司(President Packing Holdings Ltd.)採權益法評價之被投資公司	進	貨	204,338	6	6	月結30天	-	(33,538)	(7)	-
南寧統一企業有限公司	廣州統一企業有限公司	子公司(統一企業(中國)投資)採權益法評價之被投資公司	(銷)	貨	(	1,394,044)	(94)	月結30天	-	31,774	88	-
濟南統一企業有限公司	合肥統一企業有限公司	子公司(統一企業(中國)投資)採權益法評價之被投資公司	(銷)	貨	(	1,007,644)	(43)	月結30天	-	50,778	15	-
濟南統一企業有限公司	鄭州統一企業有限公司	子公司(統一企業(中國)投資)採權益法評價之被投資公司	(銷)	貨	(	676,245)	(29)	月結30天	-	204,993	61	-
濟南統一企業有限公司	北京統一飲品有限公司	子公司(統一企業(中國)投資)採權益法評價之被投資公司	(銷)	貨	(	363,240)	(16)	月結30天	-	52,099	16	-
濟南統一企業有限公司	瀋陽統一企業有限公司	子公司(統一企業(中國)投資)採權益法評價之被投資公司	(銷)	貨	(	132,887)	(6)	月結30天	-	12,322	4	-

交易條件與一般交易  
不同之情形及原因

交易情形

應收(付)票據、帳款

進(銷)貨公司	交易對象名稱	關係	進(銷)貨		估總進(銷)貨之比率		授信期間	單價	授信期間	餘額	估總應收(付)票據、帳款之比率		備註
			(銷)貨	(銷)貨	(69)	(69)					(付)款	(付)款	
阿克蘇統一企業有限公司	新疆統一企業食品有限公司	子公司(統一企業(中國)投資)採權益法評價之被投資公司	(銷)貨	\$ 476,542	(69)	月結30天	\$	-	-	\$ 11,899	97	-	
阿克蘇統一企業有限公司	佛山市三水健力寶貿易有限公司	子公司(Cayman President Holdings Ltd.)採權益法評價之被投資公司	(銷)貨	(221,276)	(31)	月結30天		-	-	357	3	-	
白銀統一企業有限公司	佛山市三水健力寶貿易有限公司	子公司(Cayman President Holdings Ltd.)採權益法評價之被投資公司	(銷)貨	(276,704)	(100)	月結30天		-	-	27,002	100	-	
杭州統一企業有限公司	統一商貿(昆山)有限公司	子公司(統一企業(中國)投資)採權益法評價之被投資公司	(銷)貨	(2,469,786)	(95)	月結30天		-	-	201,917	99	-	
泰州統一企業有限公司	統一商貿(昆山)有限公司	子公司(統一企業(中國)投資)採權益法評價之被投資公司	(銷)貨	(1,281,355)	(68)	月結30天		-	-	163,110	83	-	
泰州統一企業有限公司	統一企業(中國)投資有限公司	子公司(統一企業香港控股)採權益法評價之被投資公司	(銷)貨	(478,074)	(25)	月結30天		-	-	25,495	13	-	
泰州統一企業有限公司	泰州統實企業有限公司	子公司(統實(中國)投資)採權益法評價之被投資公司	進貨	1,804,515	100	月結2次, 結算後22天		-	-	(182,969)	(100)	-	
長白山統一企業(吉林)礦泉水有限公司	瀋陽統一企業有限公司	子公司(統一企業(中國)投資)採權益法評價之被投資公司	(銷)貨	(547,487)	(100)	月結30天		-	-	7,891	100	-	
煙台統利飲料工業有限公司	合肥統一企業有限公司	子公司(統一企業(中國)投資)採權益法評價之被投資公司	(銷)貨	(220,587)	(72)	月結30天		-	-	748	1	-	
石家莊統一企業有限公司	北京統一飲品有限公司	子公司(統一企業(中國)投資)採權益法評價之被投資公司	(銷)貨	(445,413)	(97)	月結30天		-	-	65,314	100	-	
長春統一企業有限公司	瀋陽統一企業有限公司	子公司(統一企業(中國)投資)採權益法評價之被投資公司	(銷)貨	(241,958)	(87)	月結30天		-	-	2,399	98	-	
上海易統食品貿易有限公司	統一商貿(昆山)有限公司	子公司(統一企業(中國)投資)採權益法評價之被投資公司	(銷)貨	(444,274)	(16)	月結30天		-	-	25,188	29	-	

交易條件與一般交易  
不同之情形及原因

交易情形

應收(付)票據、帳款

進(銷)貨 之公司	交易對象名稱	關係	進(銷)貨 (銷)貨	金額	估總進(銷) 貨之比率	授信期間 發票日後15天	單價	授信期間	餘額	估總應收(付) 票據、帳 款之比率	備註
上海易統食品 貿易有限公司	昆山統實企業有限公司	子公司(統實(中國)投資)採 權益法評價之被投資公司	(銷)貨	\$ 202,532	(7)	發票日後15天	\$	-	\$ 13,464	16	-
上海易統食品 貿易有限公司	北京統實飲品有限公司	子公司(統實(中國)投資)採 權益法評價之被投資公司	(銷)貨	( 159,161)	(6)	發票日後15天	-	-	7,285	8	-
上海易統食品 貿易有限公司	泰州統實企業有限公司	子公司(統實(中國)投資)採 權益法評價之被投資公司	(銷)貨	( 140,218)	(5)	發票日後15天	-	-	9,489	11	-
上海易統食品 貿易有限公司	重慶統一企業有限公司	子公司(統一企業(中國)投 資)採權益法評價之被投 資公司	(銷)貨	( 138,342)	(5)	月結30天	-	-	15,563	18	-
上海易統食品 貿易有限公司	武漢統一企業食品有限 公司	子公司(統一企業(中國)投 資)採權益法評價之被投 資公司	(銷)貨	( 123,265)	(5)	月結30天	-	-	2,606	3	-
上海易統食品 貿易有限公司	桂林紫泉飲料工業有限 公司	子公司(統一企業(中國)投 資)採權益法評價之被投 資公司	(銷)貨	( 106,776)	(4)	月結30天	-	-	6,732	8	-
上海易統食品 貿易有限公司	宜昌紫泉飲料工業有限 公司	子公司(統一企業(中國)投 資)採權益法評價之被投 資公司	(銷)貨	( 103,162)	(4)	月結30天	-	-	6,062	7	-

(註1)本公司對一般客戶與關係人之進銷貨交易條件，請詳附註七、關係人交易之說明，主要係依本公司客戶信用管理辦法而定。

(註2)本表金額涉及外幣者，應收(付)票據、帳款餘額係以財務報告日之匯率(美元：新台幣 1：32.25；人民幣：新台幣 1：4.644；泰銖：新台幣 1：0.9003)；本期交易金額則按民國105年度平均匯率(美元：新台幣 1：32.24；人民幣：新台幣 1：4.850；泰銖：新台幣 1：0.9136)換算為新台幣。

統一企業股份有限公司及其子公司  
 應收關係人款項達新台幣一億元或實收資本額百分之二十以上  
 民國105年12月31日

附表六

單位：新台幣仟元

帳列應收款項之公司	交易對象名稱	關係	應收關係人款項餘額			逾期應收關係人款項			應收關係人款項		提列備抵呆帳金額
			帳列項目	金額	週轉率	金額	處理方式	期後收回金額	金額		
統一企業(股)公司	統一超商(股)公司	本公司採權益法評價之被投資公司	應收帳款	\$ 913,727	8.49	\$ -	-	913,727	\$ -	-	
統一企業(股)公司	統昂企業(股)公司	子公司(凱友)採權益法評價之被投資公司	應收帳款	429,462	13.21	-	-	429,462	-	-	
統一企業(股)公司	統一超商(股)公司	本公司採權益法評價之被投資公司	應收帳款	354,457	10.05	-	-	354,457	-	-	
統一企業(股)公司	捷盟行銷(股)公司	本公司採權益法評價之被投資公司	應收帳款	352,495	8.96	-	-	352,421	-	-	
統一企業(股)公司	會統企業(股)公司	該公司董事長為子公司(南聯)之董事長	應收帳款	272,838	4.31	-	-	187,082	-	-	
統一企業(股)公司	統聯企業(股)公司	子公司(南聯)採權益法評價之被投資公司	應收帳款	214,593	5.60	-	-	214,593	-	-	
統一企業(股)公司	統祥(股)公司	子公司(南聯)採權益法評價之被投資公司	應收帳款	207,987	5.36	-	-	207,987	-	-	
統一企業(股)公司	統義食品(股)公司	子公司(南聯)採權益法評價之被投資公司	應收帳款	149,448	5.50	-	-	149,448	-	-	
統一企業(股)公司	觀展企業(股)公司	子公司(南聯)採權益法評價之被投資公司	應收帳款	136,640	6.95	-	-	136,640	-	-	
統一企業(股)公司	統展企業(股)公司	子公司(南聯)採權益法評價之被投資公司	應收帳款	129,983	9.64	-	-	129,983	-	-	
Cayman President Holdings Ltd.	Uni-President Foodstuff (BVI) Holdings Ltd.	子公司(Cayman President Holdings Ltd.)採權益法評價之被投資公司	其他應收款	455,048	-	-	-	-	-	-	
凱友投資(股)公司	凱南投資(股)公司	本公司採權益法評價之被投資公司	其他應收款	100,340	-	-	-	-	-	-	
統一國際開發(股)公司	統一置業(股)公司	子公司(統一國際開發)採權益法評價之被投資公司	其他應收款	183,000	-	-	-	-	-	-	
統一開發(股)公司	時代國際飯店(股)公司	關聯企業(太子建設)採權益法評價之被投資公司	應收帳款	117,709	3.25	-	-	-	-	-	
統一開發(股)公司	時代國際飯店(股)公司	關聯企業(太子建設)採權益法評價之被投資公司	長期應收款	588,602	-	-	-	-	-	-	
統一開發(股)公司	統一百華(股)公司	子公司(統一超商)採權益法評價之被投資公司	長期應收款	131,163	-	-	-	-	-	-	
統一實業(股)公司	開曼統一實業控股有限公司	子公司(統一實業)採權益法評價之被投資公司	應收帳款	390,298	9.11	-	-	390,298	-	-	
統一實業(股)公司	福建統一馬口鐵有限公司	子公司(開曼福建統一)採權益法評價之被投資公司	應收帳款	186,748	2.78	-	-	186,748	-	-	
統一超商(股)公司	大智通文化行銷(股)公司	子公司(統一超商)採權益法評價之被投資公司	其他應收款	565,378	-	-	-	298,299	-	-	

帳列應收款項之公司	交易對象名稱	關係	應收關係人款項餘額			逾期應收關係人款項			應收關係人款項		
			帳列項目	金額	週轉率	金額	處理方式	金額	期後收回金額	金額	金額
統一超商(股)公司	愛金卡(股)公司	子公司(統一超商)採權益法評價之被投資公司	其他應收款	\$ 136,493	-	\$ -	-	\$ -	3,882	\$ -	
統一數網(股)公司	統上開發建設(股)公司	本公司採權益法評價之被投資公司	其他應收款	100,000	-	-	-	-	-	-	
統昂企業(股)公司	統祥(股)公司	子公司(南聯)採權益法評價之被投資公司	應收帳款	232,353	5.05	-	-	-	30,928	-	
統昂企業(股)公司	統一超商(股)公司	本公司採權益法評價之被投資公司	應收帳款	170,617	11.67	-	-	-	-	-	
統一超食代(股)公司	統一超商(股)公司	本公司採權益法評價之被投資公司	應收帳款	553,533	6.03	-	-	-	280,136	-	
統一資訊(股)公司	統一超商(股)公司	本公司採權益法評價之被投資公司	應收帳款	164,456	4.97	-	-	-	139,560	-	
統一資訊(股)公司	統一超食代(股)公司	子公司(統一超商)採權益法評價之被投資公司	其他應收款	100,000	-	-	-	-	-	-	
統一百華(股)公司	統一超食代(股)公司	子公司(統一超商)採權益法評價之被投資公司	其他應收款	150,000	-	-	-	-	-	-	
聯柏企業(股)公司	統一超商(股)公司	本公司採權益法評價之被投資公司	應收帳款	123,408	8.83	-	-	-	-	-	
統祥(股)公司	家福(股)公司	本公司採權益法評價之被投資公司	應收帳款	110,914	5.45	-	-	-	-	-	
捷順運輸(股)公司	統一遠達(股)公司	子公司(統一超商)採權益法評價之被投資公司	應收帳款	163,954	6.32	-	-	-	133,076	-	
博客來數位科技(股)公司	統一超商(股)公司	本公司採權益法評價之被投資公司	其他應收款	158,401	-	-	-	-	158,401	-	
開豐統一實業控股有限公司	福建統一馬六甲有限公司	子公司(開豐福建統一)採權益法評價之被投資公司	應收帳款	380,674	7.64	-	-	-	380,674	-	
成都統一實業包裝有限公司	成都統實企業有限公司	子公司(統實(中國)投資)採權益法評價之被投資公司	其他應收款	186,302	-	-	-	-	-	-	
秦州統實企業有限公司	秦州統一企業有限公司	子公司(統一企業(中國)投資)採權益法評價之被投資公司	應收帳款	182,969	14.36	-	-	-	182,969	-	
漳州統實包裝有限公司	廣州統一企業有限公司	子公司(統一企業(中國)投資)採權益法評價之被投資公司	應收帳款	103,637	13.08	-	-	-	95,746	-	
昆山統實企業有限公司	統一商貿(昆山)有限公司	子公司(統一企業(中國)投資)採權益法評價之被投資公司	應收帳款	128,836	18.81	-	-	-	128,836	-	
昆山統實企業有限公司	成都統實企業有限公司	子公司(統實(中國)投資)採權益法評價之被投資公司	其他應收款	139,513	-	-	-	-	-	-	
昆山統實企業有限公司	北京統實飲品有限公司	子公司(統實(中國)投資)採權益法評價之被投資公司	其他應收款	139,513	-	-	-	-	-	-	
北京統實飲品有限公司	北京統一飲品有限公司	子公司(統一企業(中國)投資)採權益法評價之被投資公司	應收帳款	128,552	24.07	-	-	-	128,552	-	
四川統實企業有限公司	成都統一企業食品有限公司	子公司(統一企業(中國)投資)採權益法評價之被投資公司	應收帳款	148,341	7.26	-	-	-	148,341	-	
Kai Yu (BVI) Investment Co., Ltd.	Uni-President Southeast Asia Holdings Ltd.	子公司(Cayman President Holdings Ltd.)採權益法評價之被投資公司	其他應收款	753,038	-	-	-	-	-	-	



帳列應收款項之公司	交易對象名稱	關係	應收關係人款項餘額			逾期應收關係人款項			應收關係人款項		
			帳列項目	金額	率	額	處理方式	額	期後收回金額	期後收回金額	提列備抵呆帳金額
Kai Yu (BVI) Investment Co., Ltd.	Cayman President Holdings Ltd.	本公司採權益法評價之被投資公司	其他應收款	\$ 473,430	-	\$	-	\$	-	-	\$
統一企業中國控股有限公司	河南統一企業有限公司	子公司(統一企業(中國)投資)採權益法評價之被投資公司	其他應收款	384,853	-	-	-	-	-	-	-
統一企業中國控股有限公司	昆山統一企業食品有限公司	子公司(統一企業(中國)投資)採權益法評價之被投資公司	其他應收款	322,129	-	-	-	-	-	-	-
統一企業中國控股有限公司	海南統一企業有限公司	子公司(統一企業(中國)投資)採權益法評價之被投資公司	其他應收款	256,344	-	-	-	-	-	-	-
統一企業中國控股有限公司	徐州統一企業有限公司	子公司(統一企業(中國)投資)採權益法評價之被投資公司	其他應收款	225,547	-	-	-	-	-	-	-
統一企業中國控股有限公司	山西統一企業有限公司	子公司(統一企業(中國)投資)採權益法評價之被投資公司	其他應收款	198,510	-	-	-	-	-	-	-
統一企業中國控股有限公司	哈爾濱統一企業有限公司	子公司(統一企業(中國)投資)採權益法評價之被投資公司	其他應收款	161,064	-	-	-	-	-	-	-
Uni-President Asia Holdings Ltd.	昆山統一企業食品有限公司	子公司(統一企業(中國)投資)採權益法評價之被投資公司	其他應收款	483,193	-	-	-	-	-	-	-
統一企業(中國)投資有限公司	杭州統一企業有限公司	子公司(統一企業(中國)投資)採權益法評價之被投資公司	其他應收款	2,274,585	-	-	-	-	-	-	-
統一企業(中國)投資有限公司	陝西統一企業有限公司	子公司(統一企業(中國)投資)採權益法評價之被投資公司	其他應收款	1,771,727	-	-	-	-	-	-	-
統一企業(中國)投資有限公司	合肥統一企業有限公司	子公司(統一企業(中國)投資)採權益法評價之被投資公司	其他應收款	1,370,918	-	-	-	-	-	-	-
統一企業(中國)投資有限公司	昆山統一企業食品有限公司	子公司(統一企業(中國)投資)採權益法評價之被投資公司	其他應收款	1,265,731	-	-	-	-	-	-	-
統一企業(中國)投資有限公司	江蘇統一企業有限公司	子公司(統一企業(中國)投資)採權益法評價之被投資公司	其他應收款	1,216,592	-	-	-	-	-	-	-
統一企業(中國)投資有限公司	山西統一企業有限公司	子公司(統一企業(中國)投資)採權益法評價之被投資公司	其他應收款	1,083,018	-	-	-	-	-	-	-
統一企業(中國)投資有限公司	石家莊統一企業有限公司	子公司(統一企業(中國)投資)採權益法評價之被投資公司	其他應收款	955,875	-	-	-	-	-	-	-
統一企業(中國)投資有限公司	寧夏統一企業有限公司	子公司(統一企業(中國)投資)採權益法評價之被投資公司	其他應收款	821,336	-	-	-	-	-	-	-
統一企業(中國)投資有限公司	呼圖壁統一企業番茄製品科技有限公司	子公司(統一企業(中國)投資)採權益法評價之被投資公司	其他應收款	769,369	-	-	-	-	-	-	-
統一企業(中國)投資有限公司	上海統一企業飲料食品有限公司	子公司(統一企業(中國)投資)採權益法評價之被投資公司	其他應收款	734,985	-	-	-	-	-	-	-

帳列應收款項之公司	交易對象名稱	關係	應收關係人款項餘額			逾期應收關係人款項			應收關係人款項		
			帳列項目	金額	週轉率	金額	處理方式	金額	期後收回金額	金額	期後收回金額
統一企業(中國)投資有限公司	長春統一企業有限公司	子公司(統一企業(中國)投資)採權益法評價之被投資公司	其他應收款	\$ 701,288	-	\$ -	-	\$ -	-	\$ -	-
統一企業(中國)投資有限公司	濟南統一企業有限公司	子公司(統一企業(中國)投資)採權益法評價之被投資公司	其他應收款	700,714	-	-	-	-	-	-	-
統一企業(中國)投資有限公司	瀋陽統一企業有限公司	子公司(統一企業(中國)投資)採權益法評價之被投資公司	其他應收款	673,685	-	-	-	-	-	-	-
統一企業(中國)投資有限公司	白銀統一企業有限公司	子公司(統一企業(中國)投資)採權益法評價之被投資公司	其他應收款	572,891	-	-	-	-	-	-	-
統一企業(中國)投資有限公司	貴陽統一企業有限公司	子公司(統一企業(中國)投資)採權益法評價之被投資公司	其他應收款	534,315	-	-	-	-	-	-	-
統一企業(中國)投資有限公司	河南統一企業有限公司	子公司(統一企業(中國)投資)採權益法評價之被投資公司	其他應收款	529,255	-	-	-	-	-	-	-
統一企業(中國)投資有限公司	徐州統一企業有限公司	子公司(統一企業(中國)投資)採權益法評價之被投資公司	其他應收款	383,464	-	-	-	-	-	-	-
統一企業(中國)投資有限公司	長白山統一企業(吉林)礦泉水有限公司	子公司(統一企業(中國)投資)採權益法評價之被投資公司	其他應收款	294,690	-	-	-	-	-	-	-
統一企業(中國)投資有限公司	統一商貿(昆山)有限公司	子公司(統一企業(中國)投資)採權益法評價之被投資公司	其他應收款	282,783	-	-	-	-	-	-	-
統一企業(中國)投資有限公司	天津統一企業有限公司	子公司(統一企業(中國)投資)採權益法評價之被投資公司	其他應收款	197,853	-	-	-	-	-	-	-
統一企業(中國)投資有限公司	哈爾濱統一企業有限公司	子公司(統一企業(中國)投資)採權益法評價之被投資公司	其他應收款	138,642	-	-	-	-	-	-	-
Uni-President (Thailand) Ltd.	Uni-President Marketing Co., Ltd.	子公司(Uni-President (Thailand) Ltd.)採權益法評價之被投資公司	應收帳款	187,092	5.63	-	-	-	-	18,428	-
Uni-President (Vietnam) Co., Ltd.	Tribeco Binh Duong Co., Ltd.	子公司(Uni-President (Vietnam) Co., Ltd.)採權益法評價之被投資公司	其他應收款	565,119	-	-	-	-	-	-	-
Uni-President (Vietnam) Co., Ltd.	Uni-President Vietnam Aquatic Breeding Co., Ltd.	子公司(Uni-President (Vietnam) Co., Ltd.)採權益法評價之被投資公司	其他應收款	272,646	-	-	-	-	-	-	-
昆山統一企業食品有限公司	統一商貿(昆山)有限公司	子公司(統一企業(中國)投資)採權益法評價之被投資公司	應收帳款	251,882	22.65	-	-	-	-	-	-
昆山統一企業食品有限公司	上海統一星巴克咖啡有限公司	子公司(統一咖啡開曼控股)採權益法評價之被投資公司	應收帳款	167,583	5.02	-	-	-	-	-	-
廣州統一企業有限公司	福州統一企業有限公司	子公司(統一企業(中國)投資)採權益法評價之被投資公司	應收帳款	113,120	4.84	-	-	-	-	-	-
廣州統一企業有限公司	杭州統一企業有限公司	子公司(統一企業(中國)投資)採權益法評價之被投資公司	其他應收款	464,363	-	-	-	-	-	-	-

帳列應收款項之公司	交易對象名稱	關係	應收關係人款項餘額		逾期應收關係人款項		應收關係人款項	
			帳列項目	金額	金額	處理方式	金額	金額
廣州統一企業有限公司	合肥統一企業有限公司	子公司(統一企業(中國)投資)採權	其他應收款	\$ 394,708	-	-	\$	-
廣州統一企業有限公司	海南統一企業有限公司	益法評價之被投資公司	其他應收款	116,091	-	-	-	-
統一商貿(湖北)有限公司	武漢統一企業食品有限公司	益法評價之被投資公司	其他應收款	232,181	-	-	-	-
南昌統一企業有限公司	長白山統一企業(吉林)礦泉水有限公司	益法評價之被投資公司	其他應收款	924,082	-	-	-	-
北京統一企業飲料食品有限公司	廣州統一企業有限公司	益法評價之被投資公司	其他應收款	1,127,450	-	-	-	-
北京統一企業飲料食品有限公司	石家莊統一企業有限公司	益法評價之被投資公司	其他應收款	418,623	-	-	-	-
湛江統一企業有限公司	海南統一企業有限公司	益法評價之被投資公司	其他應收款	162,527	-	-	-	-
濟南統一企業有限公司	鄭州統一企業有限公司	益法評價之被投資公司	應收帳款	204,993	6.43	-	-	-
杭州統一企業有限公司	統一商貿(昆山)有限公司	益法評價之被投資公司	應收帳款	201,917	14.38	-	-	-
秦州統一企業有限公司	統一商貿(昆山)有限公司	益法評價之被投資公司	應收帳款	163,110	8.63	-	-	-
秦州統一企業有限公司	濟南統一企業有限公司	益法評價之被投資公司	其他應收款	366,847	-	-	-	-
煙台統利飲料工業有限公司	濟南統一企業有限公司	益法評價之被投資公司	其他應收款	185,745	-	-	-	-
鄭州統一企業有限公司	濟南統一企業有限公司	益法評價之被投資公司	其他應收款	162,527	-	-	-	-

(註)本表金額涉及外幣者，係以財務報告日之匯率(美元：新台幣 1：32.25；人民幣：新台幣 1：4.644；泰銖：新台幣 1：0.9003；越南盾：新台幣 1：0.001416)換算為新台幣。

統一企業股份有限公司及子公司

從事衍生工具交易

民國105年12月31日

附表七

單位：新台幣千元

公司名稱	衍生工具	名目本金(千元)	帳面價值
台灣神隆(股)公司	遠期外匯合約—賣美元	USD 6,940	(\$ 2,822)
德記洋行(股)公司	遠期外匯合約—買美元	USD 3,618	1,716
統清(股)公司	遠期外匯合約—買美元	USD 2,230	784
統一國際開發(股)公司	無擔保公司債	NTD 44,725	47,453
統一國際開發(股)公司	可轉換公司債	NTD 50,100	50,125
President (BVI) International Holdings Ltd.	管理期貨基金	USD 4,053	159,120
President (BVI) International Holdings Ltd.	股權連結商品	USD 5,000	157,219

(註1)本公司截至民國105年12月31日止未有從事衍生工具交易之餘額，民國105年度從事衍生工具交易認列之淨損失為\$5,492。

(註2)本公司之子公司民國105年度從事衍生工具交易認列之淨利益為\$51,390。

(註3)本表金額涉及外幣者，係以財務報告日之匯率(美元：新台幣 1：32.25)換算為新台幣。

統一企業股份有限公司及子公司  
 母公司與子公司及各子公司間之業務關係及重要交易往來情形及金額  
 民國105年1月1日至12月31日

附表八

單位：新台幣仟元

編號 (註2)	交易人名稱	交易往來對象 (註3)	與交易人之關係		交易往來情形		估合併總營收或 總資產之比率 (註4)	
			項目	金額	交易條件			
0	統一企業(股)公司	統昶行銷(股)公司	1	銷	貨	7,500,408	月結30天	2%
0	統一企業(股)公司	統昶行銷(股)公司	1	應	收	913,727	-	-
0	統一企業(股)公司	統昶行銷(股)公司	1	運	費	381,097	月結30天	-
0	統一企業(股)公司	統昂企業(股)公司	1	銷	貨	5,877,447	每10日結算並於28天內匯款	1%
0	統一企業(股)公司	統昂企業(股)公司	1	應	收	429,462	-	-
0	統一企業(股)公司	統一超商(股)公司	1	銷	貨	3,501,028	月結30~40天	1%
0	統一企業(股)公司	統一超商(股)公司	1	應	收	354,457	-	-
0	統一企業(股)公司	捷盟行銷(股)公司	1	銷	貨	3,233,648	月結30天	1%
0	統一企業(股)公司	捷盟行銷(股)公司	1	應	收	352,495	-	-
0	統一企業(股)公司	統舜企業(股)公司	1	銷	貨	1,147,597	週結67天	-
0	統一企業(股)公司	統舜企業(股)公司	1	應	收	214,593	-	-
0	統一企業(股)公司	統祥(股)公司	1	銷	貨	1,033,390	週結65天	-
0	統一企業(股)公司	統祥(股)公司	1	應	收	207,987	-	-
0	統一企業(股)公司	統義食品(股)公司	1	銷	貨	867,885	月結56天	-
0	統一企業(股)公司	統義食品(股)公司	1	應	收	149,448	-	-
0	統一企業(股)公司	統一速邁自販(股)公司	1	銷	貨	728,297	月結30天	-
0	統一企業(股)公司	統享企業(股)公司	1	銷	貨	561,971	週結55天	-
0	統一企業(股)公司	富義企業(股)公司	1	銷	貨	463,598	週結38天	-
0	統一企業(股)公司	統鉅企業(股)公司	1	銷	貨	374,989	週結70天	-
0	統一企業(股)公司	堃富(股)公司	1	銷	貨	297,666	週結43天	-
0	統一企業(股)公司	宜發企業(股)公司	1	銷	貨	219,909	週結45天	-
0	統一企業(股)公司	晟發企業(股)公司	1	銷	貨	187,194	週結43天	-
0	統一企業(股)公司	統詰(股)公司	1	銷	貨	170,677	週結69天	-

交易往來情形

編號 (註2)	交易人名稱	交易往來對象	與交易人之關係 (註3)		項目	金額	交易條件	佔合併總營收或 總資產之比率 (註4)
			1	3				
0	統一企業(股)公司	信統企業(股)公司	1	1	銷	\$ 162,065	出貨後17天	-
0	統一企業(股)公司	應泰企業(股)公司	1	1	銷	122,932	週結57天	-
0	統一企業(股)公司	統有企業(股)公司	1	1	銷	118,210	週結12天	-
0	統一企業(股)公司	統一起食代(股)公司	1	1	銷	115,466	月結45天	-
0	統一企業(股)公司	統博企業(股)公司	1	1	銷	109,346	週結12天	-
0	統一企業(股)公司	統澄企業(股)公司	1	1	銷	107,023	週結12天	-
0	統一企業(股)公司	崑統企業(股)公司	1	1	銷	103,833	週結12天	-
0	統一企業(股)公司	統萬(股)公司	1	1	進	932,392	1個月	-
0	統一企業(股)公司	統清(股)公司	1	1	進	405,058	月結30天	-
0	統一企業(股)公司	Uni-President (Vietnam) Co., Ltd.	1	1	進	336,587	月結30天	-
0	統一企業(股)公司	統奕包裝(股)公司	1	1	進	176,583	月結30天	-
0	統一企業(股)公司	統一夢公園生活事業(股)公司	1	1	廣告	356,254	月結45天	-
0	統一企業(股)公司	統一數網(股)公司	1	1	廣告	198,513	月結30天	-
1	Cayman President Holdings Ltd.	Uni-President Foodstuff (BVI) Holdings Ltd.	3	3	其他應收款	455,048	-	-
2	凱友投資(股)公司	凱南投資(股)公司	3	3	其他應收款	100,340	-	-
3	南聯國際貿易(股)公司	聯柏企業(股)公司	3	3	銷	1,347,193	月結35天	-
3	南聯國際貿易(股)公司	聯嵩企業(股)公司	3	3	銷	359,557	出貨後12天	-
4	統一夢公園生活事業(股)公司	統昂企業(股)公司	3	3	勞務收入	131,546	月結45天	-
5	統一數網(股)公司	統一起商(股)公司	3	3	勞務收入	111,240	月結60天	-
5	統一數網(股)公司	統上開發建設(股)公司	3	3	其他應收款	100,000	-	-
6	德記洋行(股)公司	統一起商(股)公司	3	3	銷	433,307	月結20-70天	-
7	統奕包裝(股)公司	統一起商(股)公司	3	3	銷	341,040	月結15-60天	-
8	統一實業(股)公司	開曼統一實業控股有限公司	3	3	銷	4,649,906	貨物裝船後50天	1%
8	統一實業(股)公司	開曼統一實業控股有限公司	3	3	應收帳款	390,298	-	-
8	統一實業(股)公司	福建統一馬口鐵有限公司	3	3	銷	271,239	貨物裝船後50天	-
8	統一實業(股)公司	福建統一馬口鐵有限公司	3	3	應收帳款	186,748	-	-
8	統一實業(股)公司	江蘇統一馬口鐵有限公司	3	3	銷	109,022	貨物裝船後50天	-
8	統一實業(股)公司	越南統盟製罐有限公司	3	3	銷	106,554	貨物到港後30天	-

交易往來情形

編號 (註2)	交易人名稱	交易往來對象	與交易人之關係 (註3)		項目	金額	交易條件	佔合併總營收或 總資產之比率 (註4)
			3	3				
9	神隆醫藥(常熱)有限公司	台灣神隆(股)公司	3	3	銷	\$ 171,788	驗收後月結90天	-
10	統一國際開發(股)公司	統一置業(股)公司	3	3	其他應收款	183,000	-	-
11	統一開發(股)公司	統一百華(股)公司	3	3	租賃收入	357,506	按月收現	-
11	統一開發(股)公司	統一百華(股)公司	3	3	長期應收款	131,163	-	-
12	統一超商(股)公司	大智通文化行銷(股)公司	3	3	其他應收款	565,378	-	-
12	統一超商(股)公司	愛金卡(股)公司	3	3	其他應收款	136,493	-	-
13	統昂企業(股)公司	統一超商(股)公司	3	3	銷	1,981,052	月結30天	-
13	統昂企業(股)公司	統一超商(股)公司	3	3	應收帳款	170,617	-	-
13	統昂企業(股)公司	統祥(股)公司	3	3	銷	1,244,315	週結64天	-
13	統昂企業(股)公司	統祥(股)公司	3	3	應收帳款	232,353	-	-
13	統昂企業(股)公司	統鉅企業(股)公司	3	3	銷	332,239	週結56天	-
13	統昂企業(股)公司	統有企業(股)公司	3	3	銷	186,748	週結12天	-
13	統昂企業(股)公司	信統企業(股)公司	3	3	銷	148,060	出貨後17天	-
13	統昂企業(股)公司	巖統企業(股)公司	3	3	銷	130,764	週結12天	-
13	統昂企業(股)公司	統博企業(股)公司	3	3	銷	119,324	週結12天	-
14	武漢統奕包裝有限公司	武漢統一企業食品有限公司	3	3	銷	218,603	月結30天	-
15	長沙統奕包裝有限公司	長沙統一企業有限公司	3	3	銷	204,338	月結30天	-
16	統一東京(股)公司	統一達達(股)公司	3	3	勞務收入	113,855	月結30天	-
17	大智通文化行銷(股)公司	博客來數位科技(股)公司	3	3	配送收入	262,570	月結30天	-
18	統一超食代(股)公司	統一超商(股)公司	3	3	銷	3,244,038	月結45天	1%
18	統一超食代(股)公司	統一超商(股)公司	3	3	應收帳款	553,533	-	-
19	安源資訊(股)公司	統一超商(股)公司	3	3	銷	578,204	月結15~40天	-
20	統一資訊(股)公司	統一超商(股)公司	3	3	勞務收入	796,419	月結45天	-
20	統一資訊(股)公司	統一超商(股)公司	3	3	應收帳款	164,456	-	-
20	統一資訊(股)公司	統一超食代(股)公司	3	3	其他應收款	100,000	-	-
21	統一百華(股)公司	統一超食代(股)公司	3	3	其他應收款	150,000	-	-
22	統一藥品(股)公司	統一生活事業(股)公司	3	3	銷	944,350	月結30~110天	-
22	統一藥品(股)公司	統一藥品香港控股有限公司	3	3	銷	180,072	月結90天	-

交易往來情形

編號 (註2)	交易人名稱	交易往來對象	與交易人之關係 (註3)		項目	金額	交易條件	佔合併總營收或 總資產之比率 (註4)
22	統一藥品(股)公司	統一超商(股)公司	3	3	銷貨	\$ 111,849	月結10-54天	-
22	統一藥品(股)公司	統一超商東京行銷株式會社	3	3	銷貨	105,980	月結210天	-
23	統一達達(股)公司	統一超商(股)公司	3	3	銷貨	242,938	月結60天	-
24	樂清服務(股)公司	統一超商(股)公司	3	3	勞務收入	229,704	月結15-60天	-
25	高見文化行銷(股)公司	統一超商(股)公司	3	3	銷貨	695,832	月結30-60天	-
26	仲鴻(股)公司	捷盟行銷(股)公司	3	3	配送收入	280,119	月結15-20天	-
27	聯柏企業(股)公司	統一超商(股)公司	3	3	銷貨	966,035	月結10-54天	-
27	聯柏企業(股)公司	統一超商(股)公司	3	3	應收帳款	123,408	-	-
28	捷盛運輸(股)公司	統昶行銷(股)公司	3	3	配送收入	982,130	月結20天	-
28	捷盛運輸(股)公司	捷盟行銷(股)公司	3	3	配送收入	734,710	月結20天	-
28	捷盛運輸(股)公司	大智通文化行銷(股)公司	3	3	配送收入	541,171	月結20天	-
29	捷順運輸(股)公司	統一達達(股)公司	3	3	配送收入	874,818	月結40天	-
29	捷順運輸(股)公司	統一達達(股)公司	3	3	應收帳款	163,954	-	-
29	捷順運輸(股)公司	捷盛運輸(股)公司	3	3	配送收入	723,964	月結20天	-
30	博客來數位科技(股)公司	統一超商(股)公司	3	3	其他應收款	158,401	-	-
31	二十一世紀生活事業(股)公司	統一超商(股)公司	3	3	銷貨	227,353	月結30-60天	-
32	首卓企業管理顧問(股)公司	統一超商(股)公司	3	3	勞務收入	161,101	月結20天	-
33	開曼統一實業控股有限公司	福建統一馬口鐵有限公司	3	3	銷貨	2,907,023	貨物裝船後50天	1%
33	開曼統一實業控股有限公司	福建統一馬口鐵有限公司	3	3	應收帳款	380,674	-	-
33	開曼統一實業控股有限公司	江蘇統一馬口鐵有限公司	3	3	銷貨	1,823,760	貨物裝船後50天	-
34	Uni-President (Thailand) Ltd.	Uni-President Marketing Co., Ltd.	3	3	銷貨	1,166,412	月結60天	-
34	Uni-President (Thailand) Ltd.	Uni-President Marketing Co., Ltd.	3	3	應收帳款	187,092	-	-
35	Uni-President (Vietnam) Co., Ltd.	Tribeco Binh Duong Co., Ltd.	3	3	銷貨	169,029	月結30天	-
35	Uni-President (Vietnam) Co., Ltd.	Tribeco Binh Duong Co., Ltd.	3	3	其他應收款	565,119	-	-
35	Uni-President (Vietnam) Co., Ltd.	Uni-President (Malaysia) SDN. BHD.	3	3	銷貨	166,741	月結90天	-
35	Uni-President (Vietnam) Co., Ltd.	Uni-President (Philippines) corp.	3	3	銷貨	116,151	月結45天	-
35	Uni-President (Vietnam) Co., Ltd.	Uni-President Vietnam Aquatic Breeding Co., Ltd.	3	3	其他應收款	272,646	-	-
36	成都統一實業包裝有限公司	成都統實企業有限公司	3	3	其他應收款	186,302	-	-



交易往來情形

編號 (註2)	交易人名稱	交易往來對象	與交易人之關係 (註3)		項目	金額	交易條件	佔合併總營收或 總資產之比率 (註4)
37	江蘇統一馬口鐵有限公司	無錫統一實業包裝有限公司	3	銷	貨 \$	519,413	發票日後67天	-
38	福建統一馬口鐵有限公司	成都統一實業包裝有限公司	3	銷	貨	245,967	發票日後67天	-
38	福建統一馬口鐵有限公司	無錫統一實業包裝有限公司	3	銷	貨	192,302	發票日後67天	-
39	泰州統實企業有限公司	泰州統一企業有限公司	3	銷	貨	1,804,515	月結2次，結算後22天	-
39	泰州統實企業有限公司	泰州統一企業有限公司	3	應收	帳	182,969	-	-
40	漳州統實包裝有限公司	廣州統一企業有限公司	3	銷	貨	1,844,957	月結2次，結算後22天	-
40	漳州統實包裝有限公司	廣州統一企業有限公司	3	應收	帳	103,637	-	-
41	昆山統實企業有限公司	統一商貿(昆山)有限公司	3	銷	貨	2,306,277	月結2次，結算後22天	1%
41	昆山統實企業有限公司	統一商貿(昆山)有限公司	3	應收	帳	128,836	-	-
41	昆山統實企業有限公司	成都統實企業有限公司	3	其他	收款	139,513	-	-
41	昆山統實企業有限公司	北京統實飲品有限公司	3	其他	收款	139,513	-	-
42	北京統實飲品有限公司	北京統一飲品有限公司	3	銷	貨	1,974,943	月結2次，結算後22天	-
42	北京統實飲品有限公司	北京統一飲品有限公司	3	應收	帳	128,552	-	-
43	惠州統實企業有限公司	廣州統一企業有限公司	3	銷	貨	1,088,247	月結2次，結算後22天	-
44	成都統實企業有限公司	成都統一企業食品有限公司	3	銷	貨	536,145	月結2次，結算後22天	-
45	四川統實企業有限公司	成都統一企業食品有限公司	3	銷	貨	1,373,515	月結2次，結算後22天	-
45	四川統實企業有限公司	成都統一企業食品有限公司	3	應收	帳	148,341	-	-
46	湛江統實企業有限公司	湛江統一企業有限公司	3	銷	貨	1,138,900	月結2次，結算後22天	-
47	Kai Yu (BVI) Investment Co., Ltd.	Uni-President Southeast Asia Holdings Ltd.	3	其他	收款	753,038	-	-
47	Kai Yu (BVI) Investment Co., Ltd.	Cayman President Holdings Ltd.	3	其他	收款	473,430	-	-
48	統一企業中國控股有限公司	河南統一企業有限公司	3	其他	收款	384,853	-	-
48	統一企業中國控股有限公司	昆山統一企業食品有限公司	3	其他	收款	322,129	-	-
48	統一企業中國控股有限公司	海南統一企業有限公司	3	其他	收款	256,344	-	-
48	統一企業中國控股有限公司	徐州統一企業有限公司	3	其他	收款	225,547	-	-
48	統一企業中國控股有限公司	山西統一企業有限公司	3	其他	收款	198,510	-	-
48	統一企業中國控股有限公司	哈爾濱統一企業有限公司	3	其他	收款	161,064	-	-
49	Uni-President Asia Holdings Ltd.	昆山統一企業食品有限公司	3	其他	收款	483,193	-	-
50	統一企業(中國)投資有限公司	統一商貿(昆山)有限公司	3	銷	貨	119,308	月結30天	-

交易往來情形

編號 (註2)	交易人名稱	交易往來對象	與交易人之關係 (註3)		項目	金額	交易條件	佔合併總營收或 總資產之比率 (註4)
50	統一企業(中國)投資有限公司	杭州統一企業有限公司	3		其他應收款	\$ 2,274,585	-	1%
50	統一企業(中國)投資有限公司	陝西統一企業有限公司	3		其他應收款	1,771,727	-	-
50	統一企業(中國)投資有限公司	合肥統一企業有限公司	3		其他應收款	1,370,918	-	-
50	統一企業(中國)投資有限公司	昆山統一企業食品有限公司	3		其他應收款	1,265,731	-	-
50	統一企業(中國)投資有限公司	江蘇統一企業有限公司	3		其他應收款	1,216,592	-	-
50	統一企業(中國)投資有限公司	山西統一企業有限公司	3		其他應收款	1,083,018	-	-
50	統一企業(中國)投資有限公司	石家莊統一企業有限公司	3		其他應收款	955,875	-	-
50	統一企業(中國)投資有限公司	寧夏統一企業有限公司	3		其他應收款	821,336	-	-
50	統一企業(中國)投資有限公司	呼圖壁統一企業番茄製品科技有限公司	3		其他應收款	769,369	-	-
50	統一企業(中國)投資有限公司	上海統一企業飲料食品有限公司	3		其他應收款	734,985	-	-
50	統一企業(中國)投資有限公司	長春統一企業有限公司	3		其他應收款	701,288	-	-
50	統一企業(中國)投資有限公司	濟南統一企業有限公司	3		其他應收款	700,714	-	-
50	統一企業(中國)投資有限公司	瀋陽統一企業有限公司	3		其他應收款	673,685	-	-
50	統一企業(中國)投資有限公司	白銀統一企業有限公司	3		其他應收款	572,891	-	-
50	統一企業(中國)投資有限公司	貴陽統一企業有限公司	3		其他應收款	534,315	-	-
50	統一企業(中國)投資有限公司	河南統一企業有限公司	3		其他應收款	529,255	-	-
50	統一企業(中國)投資有限公司	徐州統一企業有限公司	3		其他應收款	383,464	-	-
50	統一企業(中國)投資有限公司	長白山統一企業(吉林)礦泉水有限公司	3		其他應收款	294,690	-	-
50	統一企業(中國)投資有限公司	統一商貿(昆山)有限公司	3		其他應收款	282,783	-	-
50	統一企業(中國)投資有限公司	天津統一企業有限公司	3		其他應收款	197,853	-	-
50	統一企業(中國)投資有限公司	哈爾濱統一企業有限公司	3		其他應收款	138,642	-	-
51	武漢統一企業食品有限公司	統一商貿(湖北)有限公司	3		銷貨	1,670,189	月結30天	-
51	武漢統一企業食品有限公司	長沙統一企業有限公司	3		銷貨	485,062	月結30天	-
51	武漢統一企業食品有限公司	南昌統一企業有限公司	3		銷貨	324,955	月結30天	-
51	武漢統一企業食品有限公司	北京統一飲品有限公司	3		銷貨	134,786	月結30天	-
52	江蘇統一企業有限公司	統一商貿(昆山)有限公司	3		銷貨	585,287	月結30天	-

交易往來情形

編號 (註2)	交易人名稱	交易往來對象	與交易人之關係 (註3)		項目	金額	交易條件	佔合併總營收或 總資產之比率 (註4)
			3	\$				
53	昆山統一企業食品有限公司	統一商貿(昆山)有限公司	3	銷	貨	2,937,898	月結30天	1%
53	昆山統一企業食品有限公司	統一商貿(昆山)有限公司	3	應收	帳	251,882	-	-
53	昆山統一企業食品有限公司	統一企業(中國)投資有限公司	3	銷	貨	581,825	月結30天	-
54	合肥統一企業有限公司	統一商貿(昆山)有限公司	3	銷	貨	867,700	月結30天	-
54	合肥統一企業有限公司	鄭州統一企業有限公司	3	銷	貨	184,031	月結30天	-
54	合肥統一企業有限公司	北京統一飲品有限公司	3	銷	貨	161,212	月結30天	-
55	瀋陽統一企業有限公司	統一商貿(昆山)有限公司	3	銷	貨	308,763	月結30天	-
55	瀋陽統一企業有限公司	哈爾濱統一企業有限公司	3	銷	貨	122,549	月結30天	-
56	重慶統一企業有限公司	成都統一企業食品有限公司	3	銷	貨	833,778	月結30天	-
56	重慶統一企業有限公司	統一企業(中國)投資有限公司	3	銷	貨	408,978	月結30天	-
57	廣州統一企業有限公司	福州統一企業有限公司	3	銷	貨	1,052,333	月結30天	-
57	廣州統一企業有限公司	福州統一企業有限公司	3	應收	帳	113,120	-	-
57	廣州統一企業有限公司	統一商貿(昆山)有限公司	3	銷	貨	135,924	月結30天	-
57	廣州統一企業有限公司	成都統一企業食品有限公司	3	銷	貨	112,460	月結30天	-
57	廣州統一企業有限公司	杭州統一企業有限公司	3	其他應收	款	464,363	-	-
57	廣州統一企業有限公司	合肥統一企業有限公司	3	其他應收	款	394,708	-	-
57	廣州統一企業有限公司	海南統一企業有限公司	3	其他應收	款	116,091	-	-
58	統一商貿(昆山)有限公司	統一企業(中國)投資有限公司	3	銷	貨	1,037,258	月結30天	-
59	統一商貿(湖北)有限公司	武漢統一企業食品有限公司	3	其他應收	款	232,181	-	-
60	成都統一企業食品有限公司	統一企業(中國)投資有限公司	3	銷	貨	1,074,405	月結30天	-
60	成都統一企業食品有限公司	昆明統一企業食品有限公司	3	銷	貨	252,673	月結30天	-
60	成都統一企業食品有限公司	新疆統一企業食品有限公司	3	銷	貨	107,408	月結30天	-
61	哈爾濱統一企業有限公司	瀋陽統一企業有限公司	3	銷	貨	107,801	月結30天	-
62	南昌統一企業有限公司	長沙統一企業有限公司	3	銷	貨	243,750	月結30天	-
62	南昌統一企業有限公司	武漢統一企業食品有限公司	3	銷	貨	151,585	月結30天	-
62	南昌統一企業有限公司	長白山統一企業(吉林)礦泉水有限公司	3	其他應收	款	924,082	-	-
63	徐州統一企業有限公司	統一商貿(昆山)有限公司	3	銷	貨	227,686	月結30天	-
64	貴陽統一企業有限公司	昆明統一企業食品有限公司	3	銷	貨	531,546	月結30天	-
65	陝西統一企業有限公司	成都統一企業食品有限公司	3	銷	貨	902,604	月結30天	-
65	陝西統一企業有限公司	新疆統一企業食品有限公司	3	銷	貨	378,447	月結30天	-

交易往來情形

編號 (註2)	交易人名稱	交易往來對象	與交易人之關係 (註3)		項目	金額	交易條件	佔合併總營收或 總資產之比率 (註4)
			3	3				
66	河南統一企業有限公司	鄭州統一企業有限公司	3	3	銷 貨 \$	1,463,497	月結30天	-
66	河南統一企業有限公司	北京統一飲品有限公司	3	3	銷 貨	142,805	月結30天	-
66	河南統一企業有限公司	新疆統一企業食品有限公司	3	3	銷 貨	112,747	月結30天	-
66	河南統一企業有限公司	合肥統一企業有限公司	3	3	銷 貨	116,005	月結30天	-
67	湛江統一企業有限公司	廣州統一企業有限公司	3	3	銷 貨	1,183,178	月結30天	-
67	湛江統一企業有限公司	海南統一企業有限公司	3	3	其他應收款	162,527	-	-
68	長沙統一企業有限公司	南昌統一企業有限公司	3	3	銷 貨	763,367	月結30天	-
68	長沙統一企業有限公司	武漢統一企業食品有限公司	3	3	銷 貨	222,131	月結30天	-
69	南寧統一企業有限公司	廣州統一企業有限公司	3	3	銷 貨	1,394,044	月結30天	-
70	濟南統一企業有限公司	合肥統一企業有限公司	3	3	銷 貨	1,007,644	月結30天	-
70	濟南統一企業有限公司	鄭州統一企業有限公司	3	3	銷 貨	676,245	月結30天	-
70	濟南統一企業有限公司	鄭州統一企業有限公司	3	3	應收帳	204,993	-	-
70	濟南統一企業有限公司	北京統一飲品有限公司	3	3	銷 貨	363,240	月結30天	-
70	濟南統一企業有限公司	瀋陽統一企業有限公司	3	3	銷 貨	132,887	月結30天	-
71	阿克蘇統一企業有限公司	新疆統一企業食品有限公司	3	3	銷 貨	476,542	月結30天	-
71	阿克蘇統一企業有限公司	佛山市三水健力寶貿易有限公司	3	3	銷 貨	221,276	月結30天	-
72	白銀統一企業有限公司	佛山市三水健力寶貿易有限公司	3	3	銷 貨	276,704	月結30天	-
73	杭州統一企業有限公司	統一商貿(昆山)有限公司	3	3	銷 貨	2,469,786	月結30天	1%
73	杭州統一企業有限公司	統一商貿(昆山)有限公司	3	3	應收帳	201,917	-	-
74	泰州統一企業有限公司	統一商貿(昆山)有限公司	3	3	銷 貨	1,281,355	月結30天	-
74	泰州統一企業有限公司	統一商貿(昆山)有限公司	3	3	應收帳	163,110	-	-
74	泰州統一企業有限公司	統一企業(中國)投資有限公司	3	3	銷 貨	478,074	月結30天	-
74	泰州統一企業有限公司	濟南統一企業有限公司	3	3	其他應收款	366,847	-	-
75	長白山統一企業(吉林)礦泉水有限公司	瀋陽統一企業有限公司	3	3	銷 貨	547,487	月結30天	-
76	煙台統利飲料工業有限公司	合肥統一企業有限公司	3	3	銷 貨	220,587	月結30天	-
76	煙台統利飲料工業有限公司	濟南統一企業有限公司	3	3	其他應收款	185,745	-	-
77	石家莊統一企業有限公司	北京統一飲品有限公司	3	3	銷 貨	445,413	月結30天	-
78	長春統一企業有限公司	瀋陽統一企業有限公司	3	3	銷 貨	241,958	月結30天	-
79	北京統一企業飲料食品有限公司	廣州統一企業有限公司	3	3	其他應收款	1,127,450	-	-

交易往來情形

編號 (註2)	交易人名稱	交易往來對象	與交易人之關係 (註3)	項目	金額	交易條件	佔合併總營收或 總資產之比率 (註4)
79	北京統一企業飲料食品有限公司	石家庄統一企業有限公司	3	其他應收款	\$ 418,623	-	-
80	鄭州統一企業有限公司	濟南統一企業有限公司	3	其他應收款	162,527	-	-
81	上海易統食品貿易有限公司	統一商貿(昆山)有限公司	3	銷貨	444,274	月結30天	-
81	上海易統食品貿易有限公司	昆山統實企業有限公司	3	銷貨	202,532	發票日後15天	-
81	上海易統食品貿易有限公司	北京統實飲品有限公司	3	銷貨	159,161	發票日後15天	-
81	上海易統食品貿易有限公司	秦州統實企業有限公司	3	銷貨	140,218	發票日後15天	-
81	上海易統食品貿易有限公司	重慶統一企業有限公司	3	銷貨	138,342	月結30天	-
81	上海易統食品貿易有限公司	武漢統一企業食品有限公司	3	銷貨	123,265	月結30天	-

(註1)母公司與子公司及各子公司間之業務關係及重要交易往來情形，因只是與其相對交易方向不同，故不另行揭露；另重要交易揭露標準為新台幣1億元以上。

(註2)母公司及子公司相互間之業務往來資訊應分別於編號欄註明，編號之填寫方法如下：

1. 母公司填0。
  2. 子公司依公司別由阿拉伯數字1開始編號。
- (註3)與交易人之關係有以下三種，標示種類即可：
1. 母公司對子公司。
  2. 子公司對母公司。
  3. 子公司對子公司。

(註4)交易往來金額佔合併總營收或總資產比率之計算，若屬資產負債項目者，以期末餘額佔合併總資產之方式計算；若屬損益項目者，以期末累積金額佔合併總營收之方式計算。

附表九

統一企業股份有限公司及其子公司  
 被投資公司名稱、所在地區等相關資訊(不包含大陸被投資公司)  
 民國105年1月1日至12月31日

單位：新台幣仟元

投資公司名稱	被投資公司名稱	所在地區	主要營業項目	原始投資金額		期末持有		帳面金額	被投資公司		備註
				本期末	去年年底	股數	比率		本期(損)益	投資(損)益	
統一企業(股)公司	Cayman President Holdings Ltd.	開曼群島	專業投資	\$ 12,542,813	\$ 12,542,813	406,136,000	100.00	\$ 45,610,374	\$ 3,635,984	\$ 3,736,991	子公司
統一企業(股)公司	凱友投資(股)公司	台灣	專業投資	3,927,054	3,927,054	326,108,780	100.00	4,240,984	957,472	958,980	子公司
統一企業(股)公司	President International Trade And Investment Corp.	英屬維京群島	專業投資	582,546	582,546	10,700	100.00	1,540,746	( 2,877)	( 2,877)	子公司
統一企業(股)公司	南聯國際貿易(股)公司	台灣	經營貿易及相關之國內外買賣業務等	525,889	525,889	99,999,184	100.00	1,495,379	428,204	421,829	子公司
統一企業(股)公司	President Global Corp.	美國	進口速食麵、果汁罐頭	147,250	147,250	500,000	100.00	1,168,740	168,711	168,840	子公司
統一企業(股)公司	凱南投資(股)公司	台灣	專業投資	2,135,000	2,135,000	213,500,000	100.00	893,164	62,128	61,948	子公司
統一企業(股)公司	統上開發建設(股)公司	台灣	建築業	1,030,000	1,030,000	34,020,000	100.00	445,630	52,227	39,052	子公司
統一企業(股)公司	統一數網(股)公司	台灣	資訊業	65,000	65,000	6,500,000	100.00	430,227	283,898	283,748	子公司
統一企業(股)公司	統合開發(股)公司	台灣	休閒娛樂產業之經營管理	3,016,930	3,016,930	72,120,000	72.12	318,660	( 45,348)	( 32,657)	子公司
統一企業(股)公司	統一國際開發(股)公司	台灣	產業投資	10,431,029	10,431,029	917,734,230	69.37	9,991,470	496,175	334,801	子公司
統一企業(股)公司	德記洋行(股)公司	台灣	產品行銷代理及物流等業務	698,509	698,509	59,692,047	63.17	550,554	35,026	16,480	子公司
統一企業(股)公司	統一東京(股)公司	台灣	汽車租賃	389,977	389,977	29,986,824	51.00	453,020	53,253	27,158	子公司
統一企業(股)公司	統奕包裝(股)公司	台灣	包裝材料及容器之加工、製造及買賣	198,726	198,726	31,767,030	50.58	584,725	262,420	133,159	子公司
統一企業(股)公司	統一實業(股)公司	台灣	經營原料銅板等之加工製造暨製罐	9,061,326	9,061,326	719,357,425	45.55	8,291,046	1,069,141	491,997	子公司
統一企業(股)公司	統一超商(股)公司	台灣	連鎖便利商店之投資與經營	5,493,775	5,493,775	471,996,430	45.40	11,697,426	9,836,690	4,487,972	子公司
統一企業(股)公司	統正開發(股)公司	台灣	購物中心、百貨公司、國際貿易業	6,406,650	6,406,650	561,431,250	40.50	3,793,987	( 345,415)	( 139,893)	子公司
統一企業(股)公司	大統益(股)公司	台灣	黃豆原油之製造	1,082,543	1,009,589	61,141,231	38.22	1,897,989	892,059	336,563	-
統一企業(股)公司	台灣神隆(股)公司	台灣	原料藥之研發、生產及銷售	3,881,044	3,881,044	288,431,384	37.94	5,645,812	658,693	249,877	子公司

投資公司名稱	被投資公司名稱	所在地區	主要營業項目	原始投資金額			期末持有			被投資公司		本期認列之 投資(損)益	備註
				本期期末	去年年底	股數	比率	帳面金額	本期(損)益	投資(損)益			
統一企業(股)公司	維力食品工業(股)公司	台灣	速食麵、速食米粉、醬罐等之製造買賣及代理清香油銷售和飲料等之買賣	\$ 1,047,533	\$ 1,047,533	6,660,000	33.30	\$ 1,308,655	\$ 809,551	\$ 269,411	-	-	
統一企業(股)公司	光泉牧場(股)公司	台灣	乳品、飲料等	961,560	961,560	31,252,839	31.25	1,780,036	1,110,552	348,065	-	-	
統一企業(股)公司	統一開發(股)公司	台灣	轉運站及附屬設施之營運	1,080,000	1,080,000	108,000,000	30.00	1,229,770	143,048	42,914	子公司	子公司	
統一企業(股)公司	統一綜合證券(股)公司	台灣	綜合證券業務	2,141,370	2,141,370	378,085,072	28.31	6,544,196	826,690	232,995	-	-	
統一企業(股)公司	家福(股)公司	台灣	量販商場、超市經營	198,677	198,677	137,511,893	20.50	2,338,869	1,484,839	304,396	-	-	
統一企業(股)公司	統一速達(股)公司	台灣	食品及用品貨運	200,000	200,000	29,570,400	20.00	409,751	457,034	91,240	-	-	
統一企業(股)公司	萬通票券金融(股)公司	台灣	綜合證券業務	690,997	690,997	78,209,035	14.46	1,277,717	569,717	82,391	-	-	
統一企業(股)公司	太子建設開發(股)公司	台灣	委託興建國民住宅，商業大樓出租出售業務	1,047,234	1,047,234	162,743,264	10.03	2,435,809	1,609,189	161,459	-	-	
統一企業(股)公司	統一星巴克(股)公司等	台灣等	咖啡連鎖等	3,357,768	3,357,768	229,016,047	-	1,583,025	356,265	( 512,247)	-	-	
Cayman President Holdings Ltd.	Uni-President Southeast Asia Holdings Ltd.	開曼群島	專業投資	2,418,750	2,418,750	75,000,000	100.00	1,891,559	567,930	-	子公司(註1)	子公司(註1)	
Cayman President Holdings Ltd.	Uni-President Foodstuff (BVI) Holdings Ltd.	英屬維京群島	專業投資	661,125	661,125	3	100.00	1,417,364	174,814	-	-	子公司(註1)	
Cayman President Holdings Ltd.	統一企業中國控股有限公司	開曼群島	專業投資	20,110,279	20,110,279	3,044,508,000	70.49	38,766,922	2,948,641	-	子公司(註1)	子公司(註1)	
Cayman President Holdings Ltd.	Queen's Holdings (BVI) Ltd.	英屬維京群島	專業投資	389,156	389,156	4,540	45.40	593,504	70,269	-	-	子公司(註1)	
Cayman President Holdings Ltd.	President Energy Development (Cayman Islands) Ltd. 等	開曼群島等	能源投資等	299,544	340,663	5,866,454	-	254,890	602,018	-	-	子公司(註1)	
凱友投資(股)公司	Kai Yu (BVI) Investment Co., Ltd.	英屬維京群島	專業投資	340,171	340,171	1	100.00	2,667,224	721,808	-	-	子公司(註1)	
凱友投資(股)公司	統一實業(股)公司	台灣	經營原料銅板等之加工製造暨製罐	122,262	122,262	26,445,229	1.67	304,095	1,069,141	-	-	子公司(註1)	

投資公司名稱	被投資公司名稱	所在地區	主要營業項目	原始投資金額			期末持有			被投資公司		本期認列之 投資(損)益	備註
				本期末	去年年底	股數	比率	帳面金額	本期(損)益				
凱友投資(股)公司	統一超商(股)公司	台灣	連鎖便利商店之投資與經營	\$ 271,796	\$ 271,796	4,203,200	0.40	\$ 317,732	\$ 9,836,690	\$ -	子公司 (註1)		
凱友投資(股)公司	大統益(股)公司等	台灣等	黃豆原油之製造等	381,831	368,031	33,099,264	-	720,843	1,608,093	-	子公司 (註1)		
南聯國際貿易(股)公司	聯柏企業(股)公司等	台灣等	買賣業等	1,439,875	1,473,238	113,331,647	-	1,614,199	1,252,985	-	子公司 (註1)		
統一國際開發(股)公司	President (BVI) International Investment Holdings Ltd.	英屬維京群島	專業投資	2,496,061	2,496,061	173,975,937	100.00	7,671,546	1,296,714	-	子公司 (註1)		
統一國際開發(股)公司	統一置業(股)公司	台灣	不動產買賣、租賃	630,000	130,000	63,000,000	100.00	628,473	4,329	-	子公司 (註1)		
統一國際開發(股)公司	統宇投資(股)公司	台灣	專業投資	750,000	750,000	45,460,000	100.00	514,001	39,496	-	子公司 (註1)		
統一國際開發(股)公司	統正開發(股)公司	台灣	購物中心、百貨公司、國際貿易業	6,706,650	6,706,650	561,431,250	40.50	3,793,987	(345,415)	-	子公司 (註1)		
統一國際開發(股)公司	康那香企業(股)公司	台灣	不織布、衛生棉、紙毛巾	304,779	304,779	40,824,109	20.71	508,314	(442,442)	-	子公司 (註2)		
統一國際開發(股)公司	統一開發(股)公司	台灣	轉運站及附屬設施之營運	720,000	720,000	72,000,000	20.00	819,847	143,048	-	子公司 (註1)		
統一國際開發(股)公司	台灣神隆(股)公司	台灣	原料藥之研發、生產及銷售	246,334	246,334	27,570,598	3.63	448,270	658,693	-	子公司 (註4)		
統一國際開發(股)公司	太子建設開發(股)公司等	台灣等	委託興建國民住宅，商業大樓出租出售業務等	2,009,249	2,088,858	91,575,710	-	291,564	611,941	-	子公司 (註1)		
統一實業(股)公司	開曼統一實業控股有限公司	開曼群島	一般進出口貿易及投資	7,863,787	7,863,787	25,309,700	100.00	9,210,736	363,633	-	子公司 (註5)		
統一實業(股)公司	越南統盟製罐有限公司	越南	空罐製造	43,740	43,740	-	51.00	54,569	808	-	子公司 (註6)		
統一超商(股)公司	英屬維京群島商統一超商維京控股有限公司	英屬維京群島	專業投資	4,983,745	4,885,624	140,384,307	100.00	5,053,883	845,170	-	子公司 (註1)		
統一超商(股)公司	統一生活事業(股)公司	台灣	藥妝日用百貨買賣	288,559	288,559	40,000,000	100.00	1,051,796	418,965	-	子公司 (註1)		
統一超商(股)公司	愛金卡(股)公司	台灣	經營電子票證業務	500,000	325,000	50,000,000	100.00	369,989	(40,544)	-	子公司 (註1)		
統一超商(股)公司	大智通文化行銷(股)公司	台灣	雜誌等物流	50,000	50,000	10,847,421	100.00	354,821	159,111	-	子公司 (註1)		



投資公司名稱	被投資公司名稱	所在地區	主要營業項目	原始投資金額		期末持有		被投資公司		本期認列之 投資(損)益	備註
				本期末	去年年底	股數	比率	帳面金額	本期(損)益		
統一超商(股)公司	統一超商(股)公司	台灣	鮮食調理、研發	\$ 520,141	\$ 520,141	48,519,890	90.00	\$ 434,869	\$ 59,309	\$ -	子公司 (註1)
統一超商(股)公司	安源資訊(股)公司	台灣	企業資訊管理、顧問服務	332,482	332,482	24,382,921	86.76	341,897	60,194	-	子公司 (註1)
統一超商(股)公司	統一資訊(股)公司	台灣	企業資訊管理、顧問服務	320,741	320,741	25,714,475	86.00	527,301	113,476	-	子公司 (註1)
統一超商(股)公司	統一精工(股)公司	台灣	加油站、電梯	904,475	904,475	55,858,815	80.87	680,703	119,299	-	子公司 (註1)
統一超商(股)公司	統一藥品(股)公司	台灣	各種保健品、藥妝日用品之買賣	330,216	330,216	22,121,962	73.74	656,852	123,288	-	子公司 (註1)
統一超商(股)公司	統一速達(股)公司	台灣	食品及用品貨運	711,576	711,576	103,496,399	70.00	1,454,357	457,034	-	子公司 (註1)
統一超商(股)公司	統一百華(股)公司	台灣	百貨貿易業	840,000	840,000	27,999,999	70.00	462,771	262,478	-	子公司 (註1)
統一超商(股)公司	統昶行銷(股)公司	台灣	冷凍食品、低溫物流	237,437	237,437	23,605,042	60.00	615,562	308,489	-	子公司 (註1)
統一超商(股)公司	博客來數位科技(股)公司	台灣	資訊供應服務業	100,400	100,400	9,999,999	50.03	387,436	399,965	-	子公司 (註1)
統一超商(股)公司	統一星巴克(股)公司	台灣	咖啡連鎖	59,400	59,400	10,691,337	30.00	450,659	770,708	-	子公司 (註1)
統一超商(股)公司	統一開發(股)公司	台灣	轉運站及附屬設施之營運	720,000	720,000	72,000,000	20.00	819,847	143,048	-	子公司 (註1)
統一超商(股)公司	家福(股)公司	台灣	量販商場、超市經營	7,112,028	7,112,028	130,801,027	19.50	5,142,151	1,484,839	-	子公司 (註1)
統一超商(股)公司	統一開發(股)公司	台灣	購物中心、百貨公司、國際貿易業	3,191,700	3,191,700	263,387,500	19.00	1,952,428	345,415	-	子公司 (註1)
統一超商(股)公司	統一國際開發(股)公司	台灣	產業投資	500,000	500,000	44,100,000	3.33	466,662	496,175	-	子公司 (註1)
統一超商(股)公司	統一蘭陽藝文(股)公司等	台灣等	藝文展覽業等	2,909,264	3,052,418	119,493,699	-	1,062,393	989,092	-	子公司 (註1)
統一開發(股)公司	統一時代(股)公司	台灣	特定專業區開發	1,205,649	685,649	72,000,000	100.00	1,697,411	2,551	-	子公司 (註1)
統一開發(股)公司	南紡流通事業(股)公司	台灣	百貨公司業務	500,000	500,000	50,000,000	50.00	254,556	159,102	-	子公司 (註1)
台灣神隆(股)公司	SPT International, Ltd.	英屬維京群島	一般投資業務	1,833,304	1,833,304	60,524,644	100.00	816,788	264,129	-	子公司 (註1)
台灣神隆(股)公司	ScinoPharm Singapore Pte. Ltd.	新加坡	一般投資業務	-	-	2	100.00	66	16	-	子公司 (註1)
Kai Yu (BVI) Investment Co., Ltd.	英屬開曼群島商統一咖啡開曼控股有限公司	開曼群島	專業投資	38,700	38,700	1,200,000	20.00	1,332,295	3,639,150	-	子公司 (註1)

投資公司名稱	被投資公司名稱	所在地區	主要營業項目	原始投資金額		期末持有		被投資公司		本期認列之 投資(損)益	備註
				本期期末	去年年底	股數	比率	帳面金額	本期(損)益		
統宇投資(股)公司	興能高科技(股)公司等	台灣等	鋰電池製造及出售等	\$ 100,832	\$ 102,832	6,510,000	-	\$ 111,170	\$ 134,999	\$ -	(註1)
統一企業中國控股有限公司	Uni-President Asia Holdings Ltd.	開曼群島	專業投資	35,753,927	35,209,694	88,338,000,000	100.00	61,625,200	3,202,068	-	子公司(註1)
Uni-President Asia Holdings Ltd.	統一企業香港控股有限公司	香港	專業投資	41,617,957	41,073,724	4,754,995,600	100.00	60,233,079	2,990,964	-	子公司(註1)
Uni-President Asia Holdings Ltd.	皇茗資本有限公司	香港	專業投資	430,660	430,660	2,162,910	100.00	524,537	25,581	-	子公司(註1)
Uni-President Asia Holdings Ltd.	統仁實業(股)公司	台灣	人力派遣業	1,112	1,112	100,000	100.00	15,569	7,760	-	子公司(註1)
英屬維京群島商統一超商維京控股有限公司	統一超商香港控股有限公司	香港	專業投資	3,334,588	4,016,790	103,398,075	100.00	3,319,112	850,356	-	子公司(註1)
英屬維京群島商統一超商維京控股有限公司	統一超商納閩島控股有限公司	馬來西亞	專業投資	940,518	667,069	29,163,337	100.00	1,764,038	405,868	-	子公司(註1)
英屬維京群島商統一超商維京控股有限公司	Presiclerc Limited.	英屬維京群島	專業投資	-	1,075,232	-	-	-	-	-	子公司(註1)
統一超商香港控股有限公司	英屬開曼群島商統一咖啡開曼控股有限公司	開曼群島	專業投資	58,050	58,050	1,800,000	30.00	1,998,443	3,639,150	-	子公司(註1)
統一超商香港控股有限公司	統一超商餐飲開曼控股有限公司	開曼群島	專業投資等	191,826	191,826	9,620,000	-	39,025	(180)	-	子公司(註1)
統一超商納閩島控股有限公司	Philippine Seven Corp.	菲律賓	食品及用品買賣	939,614	666,166	239,376,070	52.22	1,763,320	817,186	-	子公司(註1)
Uni-President Southeast Asia Holdings Ltd.	Uni-President (Vietnam) Co., Ltd.	越南	食品、飼料、麵粉	3,183,000	3,183,000	-	100.00	3,545,475	388,188	-	子公司(註1)
Uni-President Southeast Asia Holdings Ltd.	Uni-President (Thailand) Ltd.	泰國	食品生產、買賣	914,662	914,662	-	100.00	484,696	88,517	-	子公司(註1)
Uni-President Southeast Asia Holdings Ltd.	Uni-President (Philippines) Corp.	菲律賓	食品生產、買賣	984,168	984,168	60,000,000	100.00	460,101	54,491	-	子公司(註1)
Uni-President Southeast Asia Holdings Ltd.	PT. ABC President Indonesia	印尼	飲料、速食麵	622,362	622,362	-	49.63	333,319	4,953	-	(註1)
Uni-President Southeast Asia Holdings Ltd.	PT. Uni-President Indonesia等	印尼等	飲料、藥妝銷售等	2,488	2,488	40,200	-	1,530	(3,688)	-	(註1)

投資公司名稱	被投資公司名稱	所在地區	主要營業項目	原始投資金額		期末持有		被投資公司		本期認列之	
				本期末	去年底	股數	比率	帳面金額	本期(損)益	投資(損)益	備註
President (B.V.I.) International Investment Holdings Ltd.	President Energy Development (Cayman Islands) Ltd.	開曼群島	能源投資	\$ 302,530	367,503	9,267,390	40.29	\$ 337,874	\$ 570,216	\$ -	子公司(註1)
President (B.V.I.) International Investment Holdings Ltd.	統一企業中國控股有限公司等	開曼群島等	專業投資等	247,469	1,294,698	16,399,361	-	116,292	1,248,040	-	(註1)
開曼統一實業控股有限公司	開曼統實控股(股)公司	開曼群島	專業投資	7,417,500	7,417,500	230,000,000	100.00	7,981,131	441,485	-	子公司(註1)
開曼統一實業控股有限公司	開曼福建統一控股有限公司	開曼群島	專業投資	2,066,002	2,066,002	8,727	100.00	3,532,987	( 2,531)	-	子公司(註1)
開曼統一實業控股有限公司	開曼江蘇統一控股有限公司	開曼群島	專業投資	1,157,865	1,157,865	5,000	100.00	2,066,477	7,144	-	子公司(註1)
開曼統實控股(股)公司	開曼統實(中國)控股(股)公司	開曼群島	專業投資	7,417,500	7,417,500	230,000,000	100.00	7,981,131	441,485	-	子公司(註1)
凱南投資(股)公司等	台灣神隆(股)公司等	台灣等	原料藥之研發、生產及銷售等	3,799,831	4,987,662	122,451,363	-	1,937,810	( 316,518)	-	(註1)

(註1)依規定得免揭露本公司認列之投資(損)益金額。

(註2)其中72,000仟股計\$486,555已提供作為銀行借款之擔保品。

(註3)其中24,313仟股計\$302,729已提供作為銀行借款之擔保品。

(註4)其中30,000仟股計\$341,603已提供作為銀行借款之擔保品。

(註5)其中9,000仟股計\$146,331已提供作為銀行借款之擔保品。

(註6)其中太子建設開發(股)公司14,000仟股計\$217,483已提供作為銀行借款之擔保品。

(註7)本表金額涉及外幣者，期末餘額及帳面金額係以財務報告日之匯率(美元：新台幣 1：32.25；人民幣：新台幣 1：4.644；港幣：新台幣 1：4.158)換算為新台幣；本期損益則按民國105年度平均匯率(美元：新台幣 1：32.24；人民幣：新台幣 1：4.850；港幣：新台幣 1：4.153)換算為新台幣。

統一企業股份有限公司及子公司  
大陸投資資訊—基本資料及投資限額  
民國105年1月1日至12月31日

大陸被投資公司名稱	主要營業項目	實收資本額	投資方式	本期末自		本公司直接 或間接投資 之持股比例	本期認列 投資損益	期末投資 帳面金額	截至本期末已 匯回投資收益	備註
				本期末自 台灣匯出累 積投資金額	本期末自 台灣匯出累 積投資金額					
統一企業(中國)投資有限公司	專業投資	\$ 34,313,033	(註1)	\$ -	\$ -	70.53	\$ 2,098,774	\$ 40,646,323	\$ -	(註20)
昆山統一企業食品有限公司	方便麵、飲料及其他食品	3,096,000	(註2)	1,647,830	-	70.53	480,817	3,619,807	-	(註20)
廣州統一企業有限公司	方便麵、飲料及其他食品	2,418,750	(註2)	1,233,808	-	70.53	654,579	2,700,607	-	(註20)
武漢統一企業有限公司	方便麵、飲料及其他食品	1,922,100	(註2)	929,622	-	70.53	476,809	2,446,293	-	(註20)
成都統一企業有限公司	方便麵、飲料及其他食品	2,096,250	(註2)	1,313,979	-	70.53	294,197	2,173,128	-	(註20)
上海統一寶麗時代實業有限公司	租賃	278,618	(註2)	-	-	70.53	463,337	2,121,078	-	(註20)
鄭州統一企業有限公司	方便麵、飲料及其他食品	1,193,250	(註2)	592,513	-	70.53	381,138	1,452,982	-	(註20)
合肥統一企業有限公司	方便麵、飲料及其他食品	1,985,000	(註2)	1,279,729	-	70.53	57,032	1,345,029	-	(註20)
南昌統一企業有限公司	方便麵、飲料及其他食品	1,419,000	(註2)	745,839	-	70.53	133,653	1,220,289	-	(註20)
北京統一企業飲料食品有限公司	方便麵、飲料及其他食品	1,580,250	(註2)	795,656	-	70.53	56,354	1,089,922	-	(註20)
上海統一企業有限公司	方便麵、飲料及其他食品	1,290,000	(註2)	279,616	-	70.53	28,415	988,619	-	(註20)
長沙統一企業有限公司	方便麵、飲料及其他食品	967,500	(註2)	396,257	-	70.53	291,807	981,840	-	(註20)
新疆統一企業有限公司	蕃茄製品、方便麵、飲料及其他食品	1,209,375	(註2)	683,210	-	70.53	12,378	892,315	-	(註20)
陝西統一企業有限公司	方便麵、飲料及其他食品	1,612,500	(註2)	697,953	136,398	70.53	100,298	876,831	-	(註20)
河南統一企業有限公司	方便麵、飲料及其他食品	967,500	(註2)	452,969	-	70.53	117,153	871,808	-	(註20)
杭州統一企業有限公司	方便麵、飲料及其他食品	1,290,000	(註2)	405,084	-	70.53	87,662	827,786	-	(註20)
濟南統一企業有限公司	方便麵、飲料及其他食品	967,500	(註2)	379,449	-	70.53	21,754	790,480	-	(註20)

附表十

單位：新台幣千元

大陸被投資公司名稱	主要營業項目	實收資本額	投資方式	本月初自		本期匯出或		本期末自		本公司直接		截至本期末已匯回投資收益	備註
				台灣匯出累積投資金額	匯出	收回投資金額	收回	台灣匯出累積投資金額	被投資公司本期損益	或間接投資之持股比例	本期認列投資損益		
昆明統一企業食品有限公司	方便麵、飲料及其他食品	\$ 967,500	(註2)	\$ 474,011	\$ -	\$ -	\$ 474,011	\$ 134,725	70.53	\$ 95,022	\$ 777,945	\$ -	(註20)
南寧統一企業有限公司	方便麵、飲料及其他食品	967,500	(註2)	396,257	-	-	396,257	152,260	70.53	107,389	764,846	-	(註20)
重慶統一企業有限公司	方便麵、飲料及其他食品	1,083,600	(註2)	199,084	-	-	199,084	49,103	70.53	34,632	755,257	-	(註20)
秦州統一企業有限公司	方便麵、飲料及其他食品	967,500	(註2)	177,754	-	-	177,754	95,654	70.53	67,465	751,643	-	(註20)
上海統一企業管理諮詢有限公司	諮詢服務	92,873	(註2)	-	-	-	-	241,804	70.53	170,544	726,011	-	(註20)
徐州統一企業有限公司	方便麵、飲料及其他食品	1,064,250	(註2)	497,711	68,199	-	565,910	( 119,869)	70.53	( 84,544)	670,075	-	(註20)
福州統一企業有限公司	方便麵、飲料及其他食品	645,000	(註2)	237,005	-	-	237,005	50,937	70.53	35,926	665,194	-	(註20)
江蘇統一企業有限公司	方便麵、飲料及其他食品	967,500	(註2)	477,394	-	-	477,394	( 30,527)	70.53	( 21,530)	664,959	-	(註20)
上海統一企業飲料食品有限公司	方便麵、飲料及其他食品	999,750	(註2)	568,326	136,398	-	704,724	( 18,110)	70.53	( 12,773)	608,733	-	(註20)
港江統一企業有限公司	方便麵、飲料及其他食品	806,250	(註2)	366,631	-	-	366,631	89,852	70.53	63,373	604,993	-	(註20)
山西統一企業有限公司	方便麵、飲料及其他食品	967,500	(註2)	375,095	-	-	375,095	( 88,733)	70.53	( 62,583)	570,154	-	(註20)
石家莊統一企業有限公司	方便麵、飲料及其他食品	1,128,750	(註2)	375,459	-	-	375,459	( 177,358)	70.53	( 125,090)	558,043	-	(註20)
內蒙古統一企業有限公司	方便麵、飲料及其他食品	967,500	(註2)	477,394	-	-	477,394	( 43,994)	70.53	( 31,029)	549,325	-	(註20)
北京統一企業有限公司	方便麵、飲料及其他食品	951,375	(註2)	284,406	-	-	284,406	( 147,893)	70.53	( 104,309)	516,842	-	(註20)
貴陽統一企業有限公司	方便麵、飲料及其他食品	967,500	(註2)	480,296	-	-	480,296	( 67,838)	70.53	( 47,846)	493,341	-	(註20)
阿克蘇統一企業有限公司	方便麵、飲料及其他食品	645,000	(註2)	252,966	-	-	252,966	1,178	70.53	831	474,236	-	(註20)
長白山統一企業(吉林)礦泉水有限公司	礦泉水	626,890	(註2)	-	-	-	-	32,365	70.53	22,827	430,279	-	(註20)
統一商貿(湖北)有限公司	批發及零售	445,788	(註2)	-	-	-	-	145,600	70.53	102,692	394,365	-	(註20)
煙台統利飲料工業有限公司	飲料	464,363	(註2)	-	-	-	-	( 3,816)	70.53	( 2,691)	370,407	-	(註20)
寧夏統一企業有限公司	方便麵、飲料及其他食品	516,000	(註2)	95,479	63,652	-	159,131	( 6,885)	70.53	( 4,856)	311,950	-	(註20)
白銀統一企業有限公司	方便麵、飲料及其他食品	645,000	(註2)	252,966	-	-	252,966	( 38,939)	70.53	( 27,464)	287,562	-	(註20)

大陸被投資公司名稱	主要營業項目	實收資本額	投資方式	本期末自		本期末自		本公司直接		截至本期末已匯回投資收益	備註
				本期匯出或收回投資金額	收回投資金額	台灣匯出累積投資金額	被投資公司本期損益	或間接投資之持股比例	本期認列投資損益		
呼圖壁統一企業番茄製品科技有限公司	蕃茄製品	\$ 628,875	(註2)	\$ -	\$ -	\$ 238,697	\$ 108,478	70.53 (\$)	76,510 (\$)	\$ 267,657	- (註20)
瀋陽統一企業有限公司	方便麵、飲料及其他食品	1,286,775	(註2)	-	-	562,204	14,243	70.53	10,046	256,495	- (註20)
天津統一企業有限公司	方便麵、飲料及其他食品	387,000	(註2)	-	-	-	10,633	70.53	7,500	229,529	- (註20)
統一企業(昆山)置業開發有限公司	租賃	278,618	(註2)	-	-	-	4,739	70.53	3,343	185,087	- (註20)
長春統一企業有限公司	方便麵、飲料及其他食品	645,000	(註2)	-	-	118,503	127,377	70.53	89,839	176,620	- (註20)
湖南統一企業有限公司	方便麵、飲料	193,500	(註2)	-	-	-	57,399	70.53	40,483	159,515	- (註20)
海南統一企業有限公司	方便麵、飲料及其他食品	451,500	(註2)	-	-	82,952	32,650	70.53	23,028	151,187	- (註20)
皇茗企業管理諮詢(上海)有限公司	諮詢服務	4,838	(註3)	-	-	3,555	5,611	70.53	3,957	79,996	- (註20)
巴馬統一礦泉水有限公司	礦泉水	133,838	(註2)	-	-	-	21,689	70.53	15,297	75,973	- (註20)
武穴統一企業礦泉水有限公司	礦泉水	154,800	(註2)	-	-	28,441	21,198	70.53	14,951	71,295	- (註20)
上海統星食品貿易有限公司	批發及零售	30,638	(註1)	-	-	22,515	16,926	70.53	11,938	51,948	- (註20)
統一企業(昆山)食品科技與研發	食物包裝產品之設計與研發	38,700	(註2)	-	-	2,227	1,953	70.53	1,377	23,930	- (註20)
婺源統一企業礦泉水有限公司	礦泉水	54,825	(註2)	-	-	28,441	1,620	70.53	1,143	12,428	- (註20)
統一(上海)商貿有限公司	批發及零售	277,350	(註2)	-	-	189,604	4,944	70.53	3,487	7,916	- (註20)
成都統一巧麵館餐飲文化有限公司	餐飲文化推廣、餐飲服務	4,644	(註2)	-	-	-	29	70.53	20	3,112	- (註20)
北京統一食品有限公司	方便麵及其他食品	754,650	(註2)	-	-	118,503	1,587	70.53	1,120	60,629	- (註20)
哈爾濱統一企業有限公司	方便麵、飲料及其他食品	806,250	(註2)	-	-	280,468	52,371	70.53	36,937	143,272	- (註20)
統一商貿(昆山)有限公司	批發及零售	322,500	(註2)	-	-	229,265	126,564	70.53	89,265	776,608	- (註20)
桂林榮興飲料工業有限公司	方便麵、飲料及其他食品	614,685	(註2)	-	-	-	48,101	29.62	14,249	210,901	- (註20)
宜昌榮興飲料工業有限公司	方便麵、飲料及其他食品	612,750	(註2)	-	-	79,566	23,520	24.69	5,806	140,754	- (註20)

大陸被投資公司名稱	主要營業項目	實收資本額	投資方式	本期末自		本期匯出或		本期末自		本公司直接		截至本期末已匯回投資收益	備註
				台灣匯出累積投資金額	收回投資金額	台灣匯出累積投資金額	收回投資金額	被投資公司本期損益	或間接投資之持股比例	本期認列投資損益	期末投資帳面金額		
佛山三水健力寶貿易有限公司	碳酸飲料	\$ 1,996,760	(註4)	\$ 1,803,388	\$ -	\$ -	\$ -	\$ 1,803,388	\$ 612,668	100.00	\$ 612,668	\$ 3,326,960	- (註20)
中山統一企業有限公司	水產、畜產、寵物飼料	625,650	(註5)	706,082	-	-	-	706,082	190,188	100.00	190,188	1,577,169	- (註20)
青島統一飼料農牧有限公司	水產、畜產、寵物飼料	483,750	(註5)	297,177	-	-	-	297,177	12,568	100.00	12,568	543,021	- (註20)
上海松江統一企業有限公司	倉儲服務	612,750	(註5)	538,651	-	-	-	538,651	9,501	100.00	9,501	252,718	- (註20)
天津統一企業食品有限公司	麵粉	455,076	(註5)	402,551	-	-	-	402,551	283	100.00	283	72,119	- (註20)
張家港統清食品有限公司	油脂、油粕、飼料、麵粉	548,250	(註4)	328,950	79,502	-	-	408,452	60,312	70.00	42,218	571,945	- (註20)
統萬珍極食品有限公司	醬油及調味品	1,393,089	(註4)	690,958	-	-	-	690,958	46,493	50.00	23,246	695,931	- (註20)
統實(中國)投資有限公司	一般投資	7,417,500	(註6)	967,500	-	-	-	967,500	441,485	47.22	208,469	3,768,690	- (註20)
秦州統實企業有限公司	塑膠軟包裝製造	967,500	(註7)	967,500	-	-	-	967,500	207,483	47.22	97,973	763,014	- (註20)
漳州統實包裝有限公司	塑膠軟包裝製造	967,500	(註7)	967,500	-	-	-	967,500	161,039	47.22	76,043	629,696	- (註20)
昆山統實企業有限公司	塑膠軟包裝製造	967,500	(註7)	-	-	-	-	-	82,785	47.22	39,091	536,014	- (註20)
四川統實企業有限公司	塑膠軟包裝製造	967,500	(註7)	-	-	-	-	-	28,148	47.22	13,291	395,969	- (註20)
惠州統實企業有限公司	塑膠軟包裝製造	967,500	(註7)	193,500	-	-	-	193,500	1,617	47.22	764	389,658	- (註20)
北京統實飲品有限公司	塑膠軟包裝製造	967,500	(註7)	-	-	-	-	-	13,561	47.22	6,404	361,683	- (註20)
成都統實企業有限公司	塑膠軟包裝製造	967,500	(註7)	370,875	-	-	-	370,875	17,538	47.22	8,281	358,806	- (註20)
湛江統實企業有限公司	塑膠軟包裝製造	645,000	(註7)	-	-	-	-	-	35,728	47.22	16,871	326,575	- (註20)
無錫統一實業包裝有限公司	空罐製造	313,470	(註8)	225,750	-	-	-	225,750	49,383	47.22	24,680	286,078	- (註20)
成都統一實業包裝有限公司	空罐製造	241,875	(註8)	241,875	-	-	-	241,875	17,309	47.22	8,173	243,873	- (註20)
長沙統實包裝有限公司	空罐銷售	225,750	(註8)	-	-	-	-	-	3,263	47.22	1,541	100,411	- (註20)
福建統一馬口鐵有限公司	馬口鐵皮製造	2,789,625	(註9)	1,720,441	-	-	-	1,720,441	2,916	40.99	1,195	1,634,956	- (註20)

大陸被投資公司名稱	主要營業項目	實收資本額	投資方式	本期末自		本期匯出或		本公司直接		期末投資 帳面金額	截至本期末已 匯回投資收益	備註
				台灣匯出累 積投資金額	收回 投資金額	被投資公司 本期損益	或間接投資 之持股比例	本期認列 投資損益				
江蘇統一馬口鐵皮製造 公司	馬口鐵皮製造	\$ 1,290,000	(註10)	\$ 894,937	\$ -	\$ 8,622	\$ -	39.13	\$ 3,373	\$ 914,929	\$ -	(註20)
浙江統冠物流發展有 限公司	物流倉儲	185,745	(註11)	182,543	-	9,123	-	56.64	5,167	106,619	-	(註20)
上海統超物流有限公 司	物流整合	64,500	(註12)	64,500	-	115,669	-	45.80	55,815	139,946	-	(註20)
秦州統一超商有限公 司	物流整合	278,618	(註12)	278,618	-	1,810	-	45.80	829	128,337	-	(註20)
統一超商(上海)便利 有限公司	連鎖便利商店經營	2,043,197	(註12)	2,205,871	-	165,032	-	45.80	75,585	48,908	-	(註20)
山東統超物流有限公 司	物流整合	92,873	(註12)	-	92,873	36	-	45.80	16	42,519	-	(註20)
統一康是美商業連鎖 (深圳)有限公司	百貨類商品零售	464,363	(註13)	303,707	-	2,572	-	45.80	1,178	30,416	-	(註20)
成都統一量販超市有 限公司	商品批發零售	464,363	(註12)	418,041	-	65,834	-	45.80	30,152	25,899	-	(註20)
上海統超商貿有限公 司	食品、商品買賣	286,380	(註12)	166,751	-	2,249	-	45.80	1,030	15,308	-	(註20)
上海酷聖石冰淇淋有 限公司	冰淇淋銷售	770,280	(註12)	770,280	-	160,094	-	45.80	73,323	37,050	-	(註20)
統一(上海)保健品商 貿有限公司	保健食品、藥妝日用 品之買賣	96,750	(註14)	96,750	-	75,459	-	33.77	25,483	12,907	-	(註20)
上海統一星巴克咖啡 有限公司	咖啡及附屬商品販 售買賣	360,263	(註12)	64,500	-	4,131,439	-	33.74	1,393,948	1,680,415	-	(註20)
山東統一銀座商業有 限公司	商品批發零售	278,618	(註12)	131,527	-	24,706	-	25.19	6,233	89,567	-	(註20)
北京博客來諮詢有限 公司	諮詢	484	(註15)	-	-	10	-	22.91	2	9	-	(註20)
樂清(上海)清潔用品 租賃有限公司	清潔用品之銷售	278,618	(註16)	21,599	-	16,369	-	2.04	-	414	-	(註20)
神隆(昆山)生化科技 有限公司	生產原料藥、中間 體及提供生物科 技研發等諮詢服 務	129,000	(註17)	120,131	-	10,227	-	47.34	4,841	204,254	-	(註20)
神隆醫藥(常熟)有限 公司	生產原料藥、中間 體及提供生物科 技研發等諮詢服 務	1,757,625	(註17)	1,757,625	-	253,827	-	47.34	120,162	193,303	-	(註20)
上海神隆生化科技有 限公司	原料藥、中間體等 產品之代理及銷 售等	38,700	(註17)	38,700	-	84	-	47.34	40	9,473	-	(註20)
德記洋行實業(上海) 有限公司	各類食品及飲料批 發零售	9,675	(註18)	9,675	-	2,755	-	64	1,645	1,424	-	(註20) (註21)



大陸被投資公司名稱	主要營業項目	實收資本額	投資方式	本月初自		本期末自		本公司直接		截至本期末止已
				台灣匯出累	積投資金額	台灣匯出累	積投資金額	被投資公司	或間接投資	
華總食品創業投資等	生產和銷售等	\$ 6,442,564	(註19)	\$ 744,442	\$ -	\$ 744,442	\$ -	\$ 924,196	\$ -	(註20)

公司名稱	本期末自		投資金額	本期末自		投資金額	投資方式	積投資金額	積投資金額	被投資公司	或間接投資	之持股比例	本期認列	本期認列	帳面金額	匯回投資收益	備註
	台灣匯出累	積投資金額		台灣匯出累	積投資金額												
統一企業(股)公司	\$ 26,480,760	\$ 37,380,985	\$ 91,620,160	經濟部投資審議會	規定赴大陸地區	投資限額(註22)											
統一實業(股)公司	6,549,878	11,906,932	11,497,510	經濟部投資審議會	核准投資金額												
統一超商(股)公司	3,966,413	6,938,267	19,956,558	經濟部投資審議會	核准投資金額												
台灣神隆(股)公司	1,955,914	1,955,914	6,136,675	經濟部投資審議會	核准投資金額												
德記洋行(股)公司	164,991	168,216	411,987	經濟部投資審議會	核准投資金額												
凱友投資(股)公司	198,725	351,918	2,550,985	經濟部投資審議會	核准投資金額												
統一食品(股)公司	119,325	119,325	644,865	經濟部投資審議會	核准投資金額												
統一藥品(股)公司	96,750	96,750	405,251	經濟部投資審議會	核准投資金額												
統一銀行(股)公司	95,699	95,699	603,238	經濟部投資審議會	核准投資金額												
統一麥公園生活事業(股)公司	51,600	51,600	69,994	經濟部投資審議會	核准投資金額												
樂清服務(股)公司	21,599	21,599	219,626	經濟部投資審議會	核准投資金額												
南聯國際貿易(股)公司	20,092	20,092	1,021,498	經濟部投資審議會	核准投資金額												
統一東京(股)公司	322,500	322,500	426,536	經濟部投資審議會	核准投資金額												
統一國際開發(股)公司	2,353,431	2,548,234	8,596,549	經濟部投資審議會	核准投資金額												

(註1)係透過第三地區投資設立公司(統一企業香港控股有限公司)再投資大陸。  
(註2)係透過大陸轉投資公司(統一企業(中國)投資有限公司)再投資大陸。  
(註3)係透過第三地區投資設立公司(皇茗資本有限公司)再投資大陸。  
(註4)係透過第三地區投資設立公司(Cayman President Holdings Ltd.)再投資大陸。  
(註5)係透過第三地區投資設立公司(Uni-President Foodstuff (BVI) Holdings Ltd.)再投資大陸。  
(註6)係透過第三地區投資設立公司(開曼統寶(中國)控股股份有限公司)再投資大陸。  
(註7)係透過大陸轉投資設立公司(統寶(中國)投資有限公司)再投資大陸。  
(註8)係透過第三地區投資設立公司(開曼統一實業控股有限公司)再投資大陸。  
(註9)係透過第三地區投資設立公司(開曼福建統一控股有限公司)再投資大陸。  
(註10)係透過第三地區投資設立公司(開曼江蘇統一控股有限公司)再投資大陸。  
(註11)係透過第三地區投資設立公司(Uni-President Logistics (BVI) Holdings Ltd.)再投資大陸。  
(註12)係透過第三地區投資設立公司(統一超商香港控股有限公司)再投資大陸。  
(註13)係透過第三地區投資設立公司(英屬維京群島商統一超商藥妝事業中國控股有限公司)再投資大陸。  
(註14)係透過第三地區投資設立公司(統一藥品香港控股有限公司)再投資大陸。  
(註15)係透過第三地區投資設立公司(博客來維京控股有限公司)再投資大陸。  
(註16)係透過第三地區投資設立公司(樂清中國控股有限公司)再投資大陸。  
(註17)係透過第三地區投資設立公司(SPT International, Ltd.)再投資大陸。  
(註18)係透過第三地區投資設立公司(德記洋行(香港)國際有限公司)再投資大陸。  
(註19)係透過第三地區投資設立公司(皇茗資本有限公司)再投資大陸。  
(註20)本期認列之損益係依經會計師查核之財務報表評價而得。  
(註21)德記洋行(上海)有限公司於民國105年11月與德記洋行實業(上海)有限公司合併。  
(註22)係淨值或合併淨值之60%為計算基礎。  
(註23)本表金額涉及外幣者，期末投資限價係以財務報告日之匯率(美元：新台幣 1：32.25；人民幣：新台幣 1：4.644)換算為新台幣，本期認列損益則以民國105年度平均匯率(美元：新台幣 1：32.24；人民幣：新台幣 1：4.850)換算為新台幣。

統一企業股份有限公司



董事長 羅智先



總公司地址：71001台南市永康區鹽行里中正路301號  
(06)253-2121



**統一企業(股)公司**

**UNI-PRESIDENT ENTERPRISES CORP.**