

# 2015

## 104年度年報

統一企業(股)公司  
UNI-PRESIDENT ENTERPRISES CORP.

Annual Report



### 本年報相關內容查詢網址

統一企業股份有限公司網站 <http://www.uni-president.com.tw>

公開資訊觀測站 <http://mops.twse.com.tw>

刊印日期 中華民國105年4月30日

## ■ 公司發言人

姓名 蘇崇銘  
職稱 副總經理  
電話 (02)8786-6888  
E-mail public@mail.pec.com.tw

## ■ 海外有價證券掛牌買賣交易資訊

無

## ■ 公司網址

<http://www.uni-president.com.tw>

## ■ 代理發言人

姓名 涂忠正  
職稱 經理  
電話 (02)8786-6888  
E-mail public@mail.pec.com.tw

## ■ 股票過戶機構

統一綜合證券股份有限公司 股務代理部  
地址 10570台北市松山區東興路8號地下一樓  
電話 (02)2746-3797  
網址 <http://www.pscnet.com.tw>

## ■ 最近年度財務報告簽證會計師

事務所名稱 資誠聯合會計師事務所  
會計師姓名 劉子猛、周建宏  
地址 70151台南市東區林森路一段395號12樓  
電話 (06)234-3111  
網址 <http://www.pwc.tw>

### 總公司

地址 71001台南市永康區鹽行里中正路301號  
電話 (06)253-2121

### 台北分公司

地址 11073台北市信義區松高路9號23樓  
電話 (02)8786-6888

### 瑞芳廠

地址 22447新北市瑞芳區海濱里濱二路27-3號  
電話 (02)2496-9413

### 中壢總廠

地址 32061桃園市中壢區定寧路15號  
電話 (03)452-3191

### 楊梅總廠

地址 32606桃園市楊梅區民富路一段301號  
電話 (03)478-4143

### 湖口園區管理中心

地址 30347新竹縣湖口鄉八德路三段30號  
電話 (03)569-3161

### 台中總廠

地址 40767台中市西屯區工業三路7號  
電話 (04)2359-1158

### 台中分公司、台中業務處

地址 40767台中市西屯區工業三路7號  
電話 (04)2359-1158

### 新營廠

地址 73048台南市新營區工業街83號  
電話 (06)637-1906

### 麻豆廠

地址 72154台南市麻豆區麻口里麻豆口1-30號  
電話 (06)570-4210

### 新市總廠

地址 74443台南市新市區大營里7號  
電話 (06)599-1511

### 永康總廠

地址 71001台南市永康區鹽行里中正路301號  
電話 (06)253-2121

### 嘉南業務處

地址 71001台南市永康區鹽行里中正路301號  
電話 (06)253-2121

### 永康冰品廠

地址 71041台南市永康區永康工業區經中路1號  
電話 (06)233-3105

### 高雄業務處

地址 80053高雄市新興區七賢一路301號3樓之1  
電話 (07)236-7191



統一企業(股)公司

UNI-PRESIDENT ENTERPRISES CORP.

# C O N T E N T S

## 目錄

<b>1</b>	<b>壹、致股東報告書</b>	004
<b>2</b>	<b>貳、公司簡介</b>	008
	一、設立日期	010
	二、公司沿革	010
	三、集團主要重要子公司沿革	010
	四、經營摘要	011
<b>3</b>	<b>參、公司治理報告</b>	012
	一、組織系統	014
	二、董事、監察人、總經理、副總經理、協理、各部門及分支機構主管資料	018
	三、公司治理運作情形	036
	四、會計師公費資訊	061
	五、更換會計師資訊	061
	六、公司之董事長、總經理、負責財務或會計事務之經理人，最近一年內曾任職於簽證會計師所屬事務所或其關係企業者	061
	七、董事、經理人及持股比例超過百分之十之股東股權移轉及股權質押變動情形	062
	八、持股比例占前十名之股東，其相互間之關係資料	064
	九、公司、公司之董事、監察人、經理人及公司直接或間接控制之事業對同一轉投資事業之持股數與綜合持股比例	065
<b>4</b>	<b>肆、募資情形</b>	068
	一、資本及股份	070
	(一)股本來源	070
	(二)股東結構	073
	(三)股權分散情形	073
	(四)主要股東名單	073
	(五)最近二年度每股市價、淨值、盈餘、股利及相關資料	074
	(六)公司股利政策及執行狀況	074
	(七)本次股東會擬議之無償配股對公司營業績效及每股盈餘之影響	075
	(八)員工、董事酬勞	075
	(九)公司買回本公司股份情形	075
	二、公司債辦理情形	076
	三、特別股、海外存託憑證、員工認股權憑證、限制員工權利新股及併購或受讓他公司股份發行新股之辦理情形	079
	四、資金運用計劃執行情形	079

# 5

## 伍、營運概況

一、業務內容	080
(一)業務範圍	082
(二)產業概況	083
(三)技術及研發概況	087
(四)長、短期業務發展計畫	089
二、市場及產銷概況	090
(一)市場分析	090
(二)主要產品之重要用途及產製過程	098
(三)主要原料之供應狀況	103
(四)最近二年度占進(銷)貨總額百分之十以上之客戶名稱及其進(銷)貨金額與比例	103
(五)最近二年度生產量值表	104
(六)最近二年度銷售量值表	105
三、人力資源	106
四、環保支出資訊	108
五、勞資關係	109
六、重要契約	111
七、供應商管理	113

# 6

## 陸、財務概況

一、最近五年度簡明資產負債表及綜合損益表	114
二、最近五年度財務分析	116
三、最近年度財務報告之審計委員會審查報告	124
四、最近年度個體財務報告暨會計師查核報告	130
五、最近年度合併財務報告暨會計師查核報告	131
六、公司及其關係企業最近年度及截至年報刊印日止，如有發生財務週轉困難情事，對本公司財務狀況之影響	131

# 7

## 柒、財務狀況及財務績效之檢討分析與風險事項

一、財務狀況之檢討與分析	132
二、財務績效之檢討與分析	134
三、現金流量之檢討與分析	136
四、最近年度重大資本支出對財務業務之影響	138
五、最近年度轉投資政策、其獲利或虧損之主要原因、改善計畫及未來一年投資計畫	139
六、風險事項分析與評估	140
七、其他重要事項	141

# 8

## 捌、特別記載事項

一、關係企業相關資料	146
二、最近年度及截至年報刊印日止，私募有價證券辦理情形	148
三、最近年度及截至年報刊印日止，子公司持有或處分本公司股票情形	212
四、其他必要補充說明事項	212
五、其他揭露事項	212

### 說明：(續)

修正條文	現行條文	說明
九、確認人員應定期向往來銀行對帳或函證，並隨時核對交易總額是否有超過本處理程序規定之上限。	九、確認人員應定期向往來銀行對帳或函證，並隨時核對交易總額是否有超過本處理程序規定之上限。	配合實務運作，將本條第十款修正為第十條。
十、風險監督與控制人員應由前二款之人員分屬不同單位，並應向董事會或向不負責交易或辦理業務之高級主管報告。	十一、風險監督與控制人員應由前二款之人員分屬不同部門，並應向董事會或向不負責交易或辦理業務之高級主管報告。	為更明確，將第十條修正為第十條。

### 決議：



董事



董事長



# LETTER TO OUR SHAREHOLDERS

壹  
致股東報告書





**高清愿**  
榮譽董事長

### 各位股東女士、先生們：

歷經多次的食安事件後，我們的食品安全防衛體系因我們全員的共同努力而日趨完善；雖然我們104年的食安維護上頗有成效，但社會層出不窮的各式食安事件也不斷提醒我們在維護食安的專業能力必須時時刻刻保持沒有最好，只有更好的危機感，更要變成我們日常生活的習慣及態度。

綜觀104年全球經濟僅維持弱勢的溫和增長，美元升息一再延滯，引發新興國家貨幣競貶；加上中國大陸經濟不振，原油和黃金價格疲弱，貴重金屬和大宗商品價格亦大幅滑落。根據台灣行政院主計處資料，與去年同期相比，104年台灣經濟成長率0.75%。

104年雖未如期達成本公司所擬訂的經營目標，但獲利持續站穩百億元並較去年成長，顯見藉由經驗豐富的經營團隊、穩健的獲利模式與風險控管機制，仍能妥善因應市場變動所帶來的系統性風險。104年本公司營業額達新台幣383億元，較前一年度衰退5%，稅後淨利達新台幣141億元，較前一年度成長27%，合併營業額達新台幣4,162億元。

### 守護食安，堅守專業倫理

「食品安全」是當今台灣民眾最關心的議題，身為全國食品產業龍頭的我們必須戰戰兢兢，隨時保持危機意識，並讓員工體認「食安不再只是營運風險，而是涉及公司的存亡問題」，才能善盡「沒有食安，沒有統一」的天職；另，透過食安週報、食安稽核組、原料添加物數量管理計劃 (clean label)、食安管理流程的持續優化…等動態管理，來落實公司對「食品安全」絕不妥協的精神，並讓嚴守專業倫理的意識更加深化；在新竹湖口園區104年底正式投產及105年具國家級的「食品安全中心大樓」將落成啟用，除展現投資台灣的信心外，並讓台灣民眾吃得更開心、更安心！

### 價值營銷，再創佳績

104年，本公司市值保持在TWD3,000億元俱樂部名單中，在全台灣上市公司中，市值排名第13名，與103年底第19名相比，進步6名。同年，台灣股市整體衰退、食品類股成長；我們表現優於大盤及同業。





**羅智先**  
董事長兼總經理

但世界的變化愈來愈快且不可測，故食品產業的經營環境已變得更加嚴峻，且社會及消費者對我們的期許也愈來愈高；面對這些變化與不確定，我們除要捫心自問是否能夠與時俱進，讓我們的思維永遠與市場的脈動保持對焦外，更要致力於價值營銷的提升，讓業務結構更加穩定，持續開創屬於我們的市場價值。

### 品牌展現品味，品味傳遞品牌

消費者喜歡的產品是其所傳達的品味，若產品只能滿足消費者物理性需求，勢必走上價格競爭的不歸路；唯有品牌才能讓我們能夠創造價值，與眾不同；但品味卻更能讓我們的品牌變得更有底蘊及深度；因此，投資產品包裝設計、落實品牌經營、持續調整產品組合，以強化自主訂價能力和提昇整體附加價值，是本公司的重點經營政策。

105年，本公司將持續「調整結構、穩定成長」，藉由產品基因工程佈建、大品牌精耕和億元級單品的積極培植，深化我們聚焦經營、簡單操作的工作紀律，建立一個涵蓋食安、工安、環安及資安全方位穩健的基礎工程。

台灣未來勢必加入國際區域貿易組織，而面對無國界的趨勢與台灣「產銷分工」政策的落實，未來公司的產品來源將跨越國界，所有亞洲據點都是可供運用的資源；我們只需迎合市場，行銷產品。對未來充滿期待與希望，但前提是必須堅守紀律，凡事保持高度警覺；因為只要做得好，市場自然會擁抱我們，也唯有抱持這種態度才能有光明的未來。

此外，中國市場，我們推出了幾個讓市場所稱道的創新產品；統一超商精實的營運模組，均俾利於獲利來源的分散與穩定。未來，我們將更加善用集團「愛·Sharing」的年度整合行銷來串聯集團與消費者互動，相乘NB品牌附加價值。因此，無論是在中國或台灣，縱使未來充滿不確定性，但我們唯有勇於改變現狀、勇於擺脫慣性，與消費者的脈動精準對焦，才能延續並彰顯我們所傳承的基業價值。

### 105年營運展望

本公司將秉持聚焦經營與簡單操作的基本原則，致力完成105年度國內市場銷售目標：大宗食糧246仟噸、速食麵類371佰萬包、飲料乳品類84,695仟箱、醬油品類6,115仟打、麵包及蛋糕等226佰萬包、其他食品類如冷凍調理食品、肉品、保健食品等共37仟噸，持續為所有股東創造更佳的投資效益。敬請各位股東女士先生們繼續給我們指導與支持，謝謝！



# CORPORATE OVERVIEW

## 貳 公司簡介

- 10 一、設立日期
- 10 二、公司沿革
- 10 三、集團主要重要子公司沿革
- 11 四、經營摘要

## 一、設立日期：民國56年8月25日。

## 二、統一企業公司沿革

統一企業從坐落於台南鄉下的麵粉廠，發展到今日的國際化集團企業版圖，經營腳步永遠是「與時俱進」，不但亦步亦趨地跟著時代脈動、掌握消費者的生活變遷，更創新求變引領著時代潮流。在適當的時機、於適當的市場、投入適當的產品或產業，與既有資源加以整合運用、跨業延伸核心優勢，創造出相乘的綜效，促進了社會繁榮與經濟的成長。

發展歷程可分為以下五個階段：

### 第一 | 創業時期（民國56~62年）

#### 階段 | 掌握市場脈動、開創事業先機

台灣社會從農業社會逐步走向工業社會。統一企業率先採用「高效率」的現代化自動生產設備，以一年增設一廠的目標、依循上下游垂直整合的產品擴展方式，逐漸擴大經濟規模，不但符合當時生活消費之基本食品需求，也站穩了事業根基。

### 第二 | 茁壯時期（民國63~71年）

#### 階段 | 高附加價值、發展策略

台灣經濟起飛，人民購買力大增。統一企業從生產導向加速移轉至銷售導向，有計劃地持續投入研究與行銷發展，擴充高附加價值的產品與服務，滿足大眾消費的需求。同時大量地引進優良設備與學習國外先進技術，朝向「高品質、高價值」的經營策略運作，強化競爭優勢。

### 第三 | 集團化時期（民國72~78年）

#### 階段 | 企業由內而外、多角化

台灣經濟持續穩定成長、進入商業化與社會多元化時代。此時統一企業全面投入流通事業，並藉由開發與引進高品質產品，來符合台灣當時多元的社會型態、使企業持續擴張，奠定了台灣食品產業龍頭地位。統一企業同時結合社會新商機需求，展開多角化與新事業經營，建構集團化經營模式，發揮綜效優勢。

### 第四 | 國際化時期（民國79~87年）

#### 階段 | 以台灣為主、放眼全世界

隨著國民所得(GNP)突破一萬美元，統一企業已成為涵蓋物流、零售等領域的大型事業集團，並轉型以「社會行銷」為核心運作模式、善盡企業公民責任，以「提供健康快樂的生活」為企業宗旨。同時，統一企業也體認到必須朝國際化發展來突破台灣海島型經濟的成長障礙，陸續在亞太地區新興市場，如中國大陸、印尼、泰國、越南、菲律賓等投資建廠，搶佔各市場先機。

### 第五 | 全球網絡化時期（民國88年至今）

#### 階段 | 以千禧之愛的價值觀、迎接世界的關鍵時刻

在這個「變化多、速度快、競爭、複雜、全球化、虛擬化、界限模糊」等趨勢的新世紀中，統一企業以「質」的競爭取代「量」的競爭，秉持千禧之愛「尊重生命、親近自然、彼此關懷、樂觀進取」四大價值主張，積極朝重視消費者生命價值之健康產業轉型發展，讓消費者享受健康快樂、樂活滿足的每一天。統一企業目前國內外轉投資相關企業納入本公司合併報告者已多達二百六十餘家，經營項目含括多項民生消費相關的商品與服務，成為一個多角化經營的民生產業集團。在「國際化」與「聚焦經營」兩大策略下，未來統一企業集團除持續與國際知名企業共同投資合作，以吸收國際化經營的觀念與技術外，更將藉由深耕大陸與亞洲市場進而邁向全球市場，為提供消費者一個安心、開心與健康快樂的樂活環境而努力不懈！

## 三、集團主要重要子公司沿革

1. 統一實業(股)公司於民國58年設立，民國63年成立製罐廠，民國80年於台灣證交所(股)公司掛牌上市，民國83年進入中國市場從事馬口鐵事業，民國100年始從事PET瓶蓋、瓶胚、吹瓶及飲料充填一貫化作業。
2. 本公司超商事業部於民國76年成立統一超商(股)公司，民國84年第1,000店「千成門市」開幕，民國89年進入菲律賓市場，民國86年在台灣證交所(股)公司掛牌上市，並與美國starbucks簽約進入咖啡市場，民國94年第4,000店阿里山「奮起湖門市」開幕，民國103年第5,000店高雄縣內門鄉「好鄰居門市」開幕。
3. 本集團於民國81年跨足中國市場開始營運，並於民國96年12月在香港聯交所掛牌上市(統一企業中國控股有限公司)。

## 四、經營摘要

### (一) 年度損益

單位：新台幣佰萬元

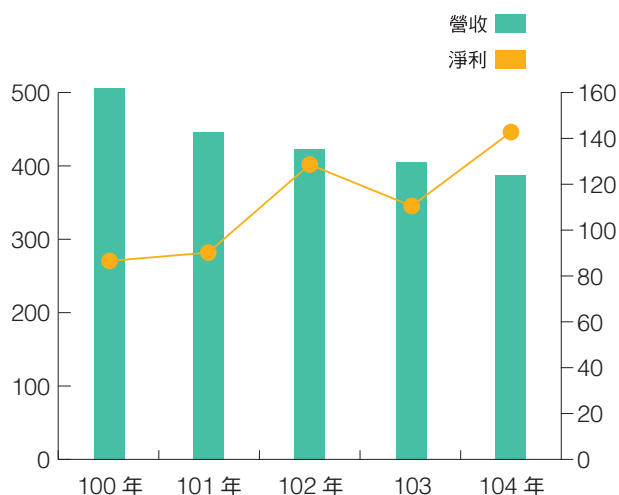
	104年	103年	成長率
1. 合併營業收入	416,511	425,187	-2.13%
2. 合併總損益	21,593	17,713	21.90%
3. 個體營業收入	38,287	40,225	-4.82%
4. 個體營業毛利	11,107	10,327	7.55%
5. 個體稅前淨利	14,541	11,535	26.06%
6. 個體稅後淨利	14,108	11,123	26.84%
7. 基本每股盈餘 (元)	2.48	1.96	26.53%

### (二) 統一企業相關比率：

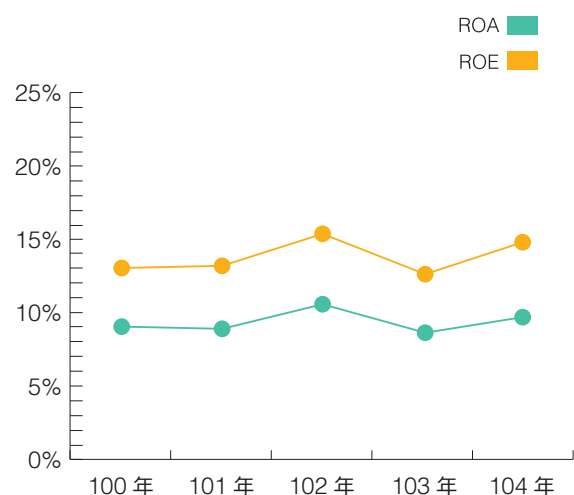
	104年	103年	增(減)百分點/金額(仟元)
1. 營業毛利率	29.01%	25.67%	3.34%
2. 營業費用率	24.44%	21.86%	2.58%
3. 營業淨利率	4.57%	3.81%	0.76%
4. 稅後淨利率	36.85%	27.65%	9.20%
5. 資產報酬率(ROA)	9.82%	8.46%	1.36%
6. 股東權益報酬率(ROE)	14.98%	12.48%	2.50%
7. 每一員工銷貨額(仟元)	\$7,237.60	\$7,681.00	(\$443.40)
8. 每一員工淨利額(仟元)	\$2,666.89	\$2,123.89	\$543.00

個體營業收入及稅後淨利

單位：新台幣億元



個體股東權益報酬率 (ROE) 及資產報酬率 (ROA)





統一企業公司  
UNI-PRESIDENT ENTERPRISES CORP.



統一企業中國控股有限公司  
UNI-PRESIDENT CHINA HOLDINGS LTD.



統  
TO

# 2015 年業績聯合

## 2015 ANNUAL RESULTS PRESI



# CORPORATE GOVERNANCE REPORT

統一實業股份有限公司  
UNION YI INDUSTRIAL

發布會  
PRESENTATION

叁

## 公司治理報告

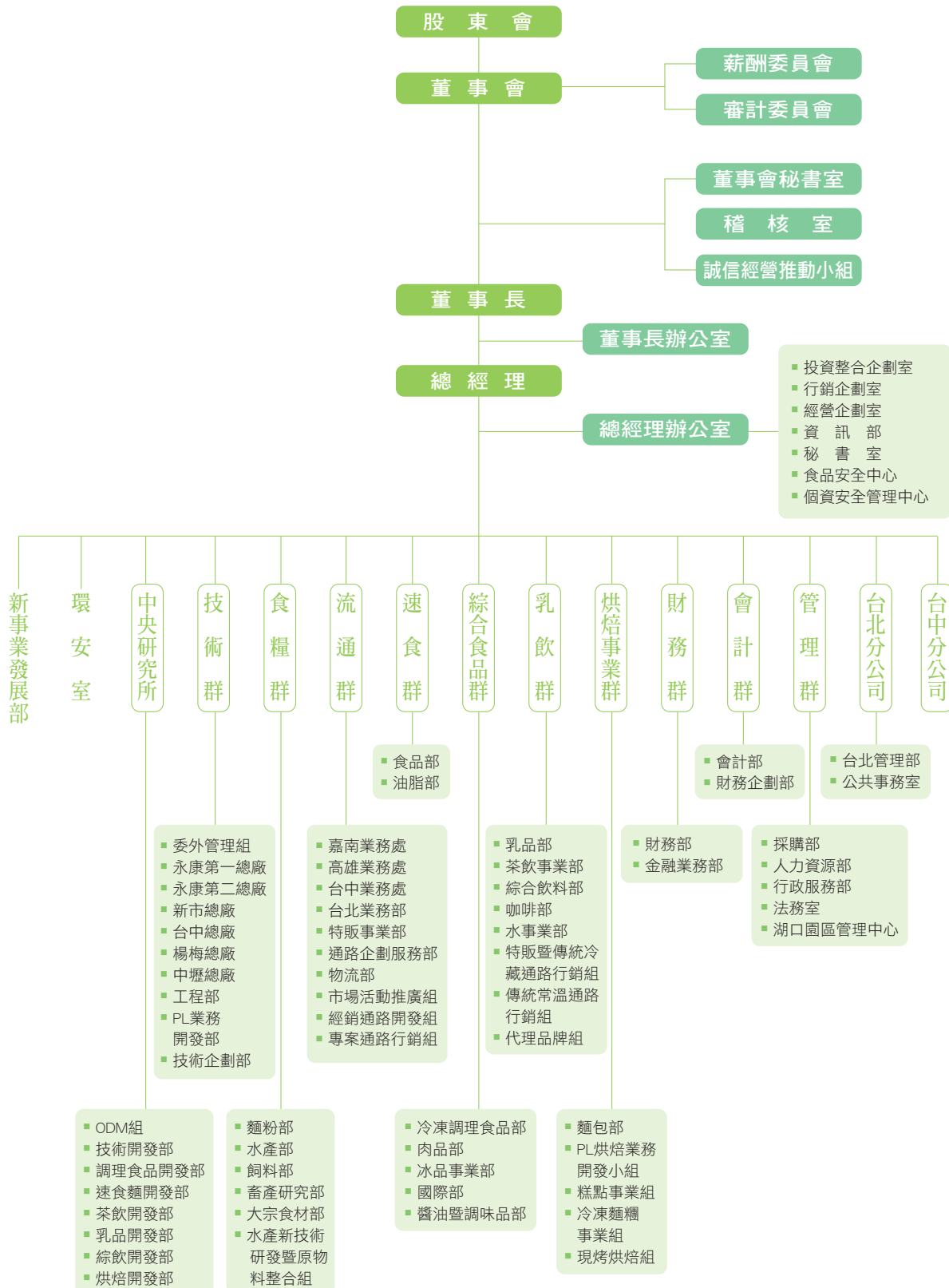
- 14 一、組織系統
- 18 二、董事、監察人、總經理、副總經理、  
協理、各部門及分支機構主管資料
- 36 三、公司治理運作情形
- 61 四、會計師公費資訊
- 61 五、更換會計師資訊
- 61 六、公司之董事長、總經理、負責財務  
或會計事務之經理人，最近一年內  
曾任職於簽證會計師所屬事務所或  
其關係企業者
- 62 七、董事、經理人及持股比例超過百分  
之十之股東股權移轉及股權質押變  
動情形
- 64 八、持股比例占前十名之股東，其相互  
間之關係資料
- 65 九、公司、公司之董事、監察人、經理  
人及公司直接或間接控制之事業對  
同一轉投資事業之持股數與綜合持  
股比例



## 一、組織系統

### (一) 組織結構圖

105年04月30日





## (二) 各主要部門所營業務

單位別		業務
董事會	薪酬委員會	訂定並定期檢討董事及經理人績效評估與薪資報酬之政策、制度、標準與結構，以及定期評估並訂定董事及經理人之薪資報酬。
	審計委員會	協助董事會履行其監督公司在遵循公司法、證券交易法及其他相關法令所賦予職權之有效執行。
	董事會秘書室	綜理並執行股東常會、董事會、審計委員會、薪資報酬委員會、投資管理委員會等各項會議之召集、改選與運作。
	稽核室	確保內部控制制度能有效率持續運行、強化公司治理、及建立企業風險評估及風險管理機制。
董事長辦公室	誠信經營推動小組	負責負責彙整及檢視本公司各相關單位對於誠信經營之落實執行等作業。
		協助董事長履行公司法賦予董事長之權責，並聯繫董事會秘書室定期召開董事會，討論公司重大議案與策略，以執行董事會之決議，對全體股東負責。
總經理辦公室	投資整合企劃室	國內外投資、併購、合資等專案(含國際法務)之規劃與執行，以及投資、併購或合資後之資產管理、業務整合與資本市場運作。
	行銷企劃室	負責品牌行銷管理、企業社會責任、產銷資訊管理、品牌營運分析、市場調查、消費行為研究、商品情報收集、廣告企劃、整合行銷專案及愛用者服務中心。
	經營企劃室	負責公司策略發展、營運管理及教育訓練等領域之專案企劃與推動工作。
	資訊部	負責公司資訊及網路科技領域之規劃、推動與管制工作。
	秘書室	負責總經理之秘書業務，並協助作內、外部連繫、溝通。
	食品安全中心	負責公司食品安全系統的規劃與管理。
	個資安全管理中心	負責公司個人資料保護的管理規劃與推動工作。
新事業發展部	依據公司策略，規劃與發展公司戰略與未來性商品。	
環安室	負責公司安全衛生制度的規劃與管理。	
中央研究所	調理食品、速食麵、茶飲、乳品、綜飲、烘焙開發部	負責公司各類產品之技術研究與新產品之研究開發。
	技術開發部	1. 負責公司新用包材規格制訂，生產時之強度及加工適性調整。 2. 香料及添加物之開發應用。 3. 分析技術開發與應用(健食認證成份安定性、摻假分析)。 4. 法規研究、標示整合及智財管理。
	ODM組	B to B乳品、飲料、生技系列產品之開發設計經營。
技術群	技術企劃部	負責各製造廠之生產技術企劃、品質輔導稽核、技術人力資源規劃、方針與機能管理。
	永康、新市、台中、楊梅、中壢總廠	安排生產計畫、掌握生產工程、改善生產作業、維護安全衛生等產品生產製造任務。
	工程部	負責全公司生產線工程、電務、土木營繕、機械設備之設計、規劃、監製與修護。
	PL業務開發部 委外管理組	乳品、飲料、冰品、冷調、肉品系列代工產品之開發、生產及通路經營。 負責產品委外生產之廠商稽查與輔導等管理。

單位別	業務	
食糧群	麵粉部	麵粉系列產品之開發、生產及行銷。
	水產部	水產飼料系列產品之開發及行銷。
	飼料部	畜產飼料系列產品之開發、生產及行銷。
	畜產研究部	畜產飼料配方設計及發展畜產相關技術，提供客戶牧場經營資料，提升公司畜產飼料競爭能力。
	大宗食材部	食材的加工、買賣。
	水產新技術研發暨原物料整合組	海內外水產新技術研發應用與原物料採購整合。
流通群	嘉南、高雄、台中業務處及台北業務部	負責一般通路之經營，以及產品推銷、溝通協調與服務。
	特販事業部	負責量販通路之經營，以及產品推銷、溝通協調與服務。
	通路企劃服務部	負責銷售通路之管理與輔導，以俾於強化市場開發及週全的零售點服務工作。
	物流部	負責全公司常溫產品之配銷及各廠區成品、原料之運輸工作。
	市場活動推廣組	負責銷售通路之面銷試吃、陳列及市場調查等BTL活動規劃與執行。
	經銷通路開發組	建構新經銷商，負責一般通路之經營，以及產品推銷、溝通協調與服務。
	專案通路行銷組	總公司流通專案特攻隊為階段性/任務性/目標性組織，專司區域產品推廣及通路開發業務。
	速食群	食品部
油脂部		油脂系列產品之開發及行銷。
綜合食品群	冷凍調理食品部	冷凍調理食品系列產品之開發、生產及行銷。
	肉品部	肉品系列產品之開發、生產及行銷。
	冰品事業部	冰品系列產品之開發、生產及行銷。
	國際部	國外市場開發與貿易，以及代理、行銷國際品牌。
	醬油暨調味品部	醬油、醬品及調味品系列產品之開發、生產及行銷。
乳飲群	乳品部	乳品系列產品之開發、生產及行銷。
	茶飲事業部	茶飲料系列產品之開發、生產及行銷。
	綜合飲料部	果汁及綜合飲料系列產品之開發、生產及行銷。
	水事業部	水系列產品之開發、生產及行銷。
	咖啡部	咖啡系列產品之開發、生產及行銷。
	特販暨傳統冷藏通路行銷組	負責乳飲傳統冷藏銷售通路、現代通路之經營，以及產品推銷、溝通協調與服務。
	傳統常溫通路行銷組	負責乳飲傳統常溫銷售通路之經營，以及產品推銷、溝通協調與服務。
	代理品牌組	代理品牌系列產品之生產及行銷。
烘焙事業群	麵包部	麵包系列產品之開發、生產及行銷。
	糕點事業組	糕點系列產品之開發、生產及行銷。
	冷凍麵糰事業組	冷凍麵糰列產品之開發、生產及行銷。
	PL烘焙業務開發小組	麵包、土司、蛋糕系列代工產品之開發、生產及通路經營。
	現烤烘焙組	原味法式麵包連鎖店經營，推廣「麵包即是生活」的概念，品味巴黎人的優雅與浪漫。
財務群	財務部	負責資金規劃、調度。
	金融業務部	公司、投資公司及集團關係企業融資案之規劃與執行，金融商品開發及利率、外匯等之避險操作，法人關係之建立。

單位別		業務
會計群	會計部	負責全公司交易事項之會計彙整及有關稅務、財產管理、成本計算、財會資訊之提供。
	財務企劃部	公司投資及預算規劃、轉投資管理與輔導及會計事項之服務、投資人關係之建立。
管理群	採購部	採購業務之策劃與執行、用料預算及存量管制。
	人力資源部	負責全公司人力的召募、任用、培育與發展。
	行政服務部	負責全公司庶務管理與門禁安全。
	湖口園區管理中心	專責園區的經營管理，打造全方位的共享服務組織體系。
	法務室	國內之涉訟及法律問題之處理。
台北分公司	台北管理部	辦理台北分公司人事行政、庶務與門禁管理。
	公共事務室	負責公司媒體公關及網路公關服務事宜。
台中分公司		台中分公司內各單位協調與溝通、資源整合、工作督導，以及台中地區的顧客滿意與公關等。

## 二、董事、監察人、總經理、副總經理、協理、各部門及分支機構主管資料

### (一) 董事、監察人

#### 1. 董事資料(一)

職稱	國籍 或 註冊地	姓名	選(就)任 日期	任期 (年)	初次選任 日期	選任時持有股份		現在持有股數	
						股數	持股比 率(%)	股數	持股比 率(%)
董事 (法人股東)	台南市	高權投資 (股)公司	102.06.25	3	76.04.25	212,030,064	4.36	263,666,536	4.64
董事長 (法人代表)	中華民國	羅智先 (註2)	102.06.25	3	96.06.28	3,473,635	0.07	4,059,095	0.07
董事 (法人代表)	中華民國	高清愿 (註2)	102.06.25	3	57.07.1	110,075	0.00	128,626	0.00
董事 (法人代表)	中華民國	高秀玲 (註2)	102.06.25	3	102.06.25	79,742,756	1.64	93,182,918	1.64
董事 (法人股東)	台南市	九福投資 (股)公司	102.06.25	3	75.06.1	18,599,416	0.38	24,305,030	0.43
董事 (法人代表)	中華民國	鄭高輝 (註3)	102.06.25	3	57.07.1	29,285,453	0.60	26,221,339	0.46
董事 (自然人)	中華民國	林蒼生	102.06.25	3	69.06.1	42,832,498	0.88	49,957,266	0.88
董事 (自然人)	中華民國	侯博明	102.06.25	3	81.06.1	126,440,610	2.60	147,751,414	2.60
董事 (自然人)	中華民國	侯博裕	102.06.25	3	99.06.23	110,322,816	2.27	128,917,063	2.27
董事 (法人股東)	台南市	泰伯投資 (股)公司	102.06.25	3	75.08.15	26,171,329	0.54	30,582,348	0.54
董事 (法人代表)	中華民國	吳平治 (註4)	102.06.25	3	81.06.1	37,831,296	0.78	44,207,532	0.78
董事 (法人股東)	台南市	永原投資 (股)公司	102.06.25	3	93.06.25	6,310,956	0.13	7,374,628	0.13
董事 (法人代表)	中華民國	吳中和 (註5)	102.06.25	3	88.06.1	31,468,295	0.65	36,772,086	0.65
董事 (自然人)	中華民國	劉秀忍	102.06.25	3	72.06.1	75,494,126	1.55	88,218,206	1.55
獨立董事	中華民國	游朝堂	102.06.25	3	102.06.25	0	0.00	0	0.00
獨立董事	中華民國	林筠	102.06.25	3	102.06.25	0	0.00	0	0.00
獨立董事	中華民國	呂鴻德	104.06.26	1	104.06.26	0	0.00	0	0.00

註1：董事曾任職於查核簽證會計師事務所或其關係企業者：無。

註2：高權投資(股)公司法人代表。

註3：九福投資(股)公司法人代表。

104年12月31日

配偶、未成年子女 現在持有股份		利用他人名義 持有股份		主要經(學)歷	目前兼任 本公司及 其他公司 之職務	具配偶或二親等以內關係之其他 主管、董事或監察人		
股數	持股比 率(%)	股數	持股比 率(%)			職稱	姓名	關係
0	0.00	0	0.00	-	(註7)	無	無	無
93,182,918	1.64	0	0.00	統一企業(股)公司執行副總 美國加州大學洛杉磯分校企研所	(註7)	董事	高清愿 高秀玲	岳父 配偶
130,903	0.00	0	0.00	統一企業(股)公司總經理、總裁、 副董事長、董事長 美國林肯大學名譽法學博士、成功 大學、中山大學名譽管理學博士	(註7)	董事長兼總經理 董事	羅智先 高秀玲	婿 女
4,059,095	0.07	0	0.00	高權投資(股)公司董事長 Marymount College	(註7)	董事長兼總經理 董事	高清愿 羅智先	父 配偶
0	0	0	0.00	-	(註7)	無	無	無
10,934,732	0.19	0	0.00	台南紡織(股)公司副董事長及總經理 國立台南高級商業職業學校	(註7)	無	無	無
3,141,499	0.06	0	0.00	統一企業(股)公司總經理、總裁 國立成功大學電機系	(註7)	無	無	無
0	0.00	0	0.00	台南紡織(股)公司總經理 文化大學觀光系	(註7)	董事	侯博裕	兄
0	0.00	0	0.00	台南紡織(股)公司常務董事 世新大學廣電系	台南紡織 (股)公司 董事	董事	侯博明	弟
0	0.00	0	0.00	-	(註7)	無	無	無
3,191,480	0.06	0	0.00	美國南加州大學化學工程碩士 及工業管理碩士	(註7)	無	無	無
0	0.00	0	0.00	-	(註7)	無	無	無
187,550	0.00	0	0.00	輔仁大學化學系	(註7)	無	無	無
0	0.00	0	0.00	美國林肯大學商學榮譽博士	品誌(股)公 司董事長	無	無	無
0	0.00	0	0.00	(註6)	(註7)	無	無	無
0	0.00	0	0.00	(註6)	(註7)	無	無	無
0	0.00	0	0.00	(註6)	(註7)	無	無	無

註4：泰伯投資(股)公司法人代表。

註5：永原投資(股)公司法人代表。

註6：各獨立董事主要經(學)歷

姓名	主要經(學)歷
游朝堂	學歷：上海中歐國際工商學院EMBA、國立政治大學會計系研究所碩士。 經歷：安永會計師事務所所長及董事長、中華公司治理協會理事。
林筠	學歷：美國伊利諾大學香檳校區經濟博士。 經歷：國立台灣大學財務金融學系暨研究所系主任兼所長、華南銀行常務董事、台灣電力公司董事、公共電視文化事業基金會常務監事、財團法人證券投資人及期貨交易人保護中心董事、台灣證券交易所上市審議委員。
呂鴻德	學歷：國立台灣大學商業研究所行銷博士。 經歷：中原大學全球台商研究中心主任、中原大學秘書室主任秘書、企業管理學系專任講師、副教授、教授、行政院大陸委員會台商張老師。

註7：各董事目前兼任本公司及其他公司之職務表

姓名	目前兼任本公司及其他公司之職務
高權投資(股)公司	常務董事：萬通票券金融(股)公司。 董 事：統一企業(股)公司、統一實業(股)公司、統一超商(股)公司、統一國際開發(股)公司、台灣神隆(股)公司、太子建設開發(股)公司。
羅智先	董 事 長：統一企業(股)公司、統一超商(股)公司、統健實業(股)公司、統一實業(股)公司、大統益(股)公司、凱友投資(股)公司、統奕包裝(股)公司、統一國際開發(股)公司、統昶行銷(股)公司、統一數網(股)公司、統一夢公園生活事業(股)公司、統一友友旅行社(股)公司、凱南投資(股)公司、統一時代(股)公司、統宇投資(股)公司、統一置業(股)公司、Uni-President (Vietnam) Co.,Ltd.、Uni-President (Thailand) Ltd.、Uni-President (Philippines) Corp.、張家港統清食品有限公司、佛山市三水健力寶貿易有限公司、統一企業中國控股有限公司、統一企業(中國)投資有限公司、統仁實業(股)公司、北京統一食品有限公司。 副董事長：統清(股)公司、太子建設開發(股)公司、時代國際飯店(股)公司、今麥郎飲品(股)公司。 董 事：統一棒球隊(股)公司、南聯國際貿易(股)公司、統樂開發事業(股)公司、統上開發建設(股)公司、捷盟行銷(股)公司、家福(股)公司、統合開發(股)公司、統正開發(股)公司、南紡流通事業(股)公司、台灣神隆(股)公司、統一星巴克(股)公司、統一生機開發(股)公司、坤基創業投資(股)公司、統義玻璃工業(股)公司、光泉牧場(股)公司、光泉食品(股)公司、統一開發(股)公司、德記洋行(股)公司、維力食品工業(股)公司、明大企業(股)公司、耕頂興業(股)公司、誠實投資控股(股)公司、太子物業管理顧問(股)公司、太子實業(股)公司、太子地產(股)公司、大統營實業(股)公司、上海統夢商貿有限公司、高權投資(股)公司、英屬維京群島商統一超商維京控股有限公司、統一超商納閩島控股有限公司、統一咖啡開曼控股有限公司、上海統一星巴克咖啡有限公司、Cayman President Holdings Ltd.、Kai Yu (BVI) Investment Co.,Ltd.、President Packaging Holdings Ltd.、Uni-President Southeast Asia Holdings Ltd.、PT. ABC President Indonesia、President Energy Development (Cayman Islands) Ltd.、Uni-President Asia Holdings Ltd.、統一企業香港控股有限公司、皇茗資本有限公司、皇茗企業管理諮詢(上海)有限公司、煙台統利飲料工業有限公司、北京統一飲品有限公司、資溪統一企業飲品有限公司、武漢統一企業食品有限公司、昆山統一企業食品有限公司、昆明統一企業食品有限公司、成都統一企業食品有限公司、新疆統一企業食品有限公司、統一企業(昆山)食品科技有限公司、北京統一企業飲料食品有限公司、上海統一企業飲料食品有限公司、廣州統一企業有限公司、瀋陽統一企業有限公司、哈爾濱統一企業有限公司、合肥統一企業有限公司、福州統一企業有限公司、南昌統一企業有限公司、鄭州統一企業有限公司、長沙統一企業有限公司、湛江統一企業有限公司、南寧統一企業有限公司、泰州統一企業有限公司、重慶統一企業有限公司、長春統一企業有限公司、石家莊統一企業有限公司、海南統一企業有限公司、濟南統一企業有限公司、白銀統一企業有限公司、徐州統一企業有限公司、貴陽統一企業有限公司、阿克蘇統一企業有限公司、杭州統一企業有限公司、河南統一企業有限公司、陝西統一企業有限公司、上海統一企業有限公司、寧夏統一企業有限公司、內蒙古統一企業有限公司、山西統一企業有限公司、天津統一企業有限公司、江蘇統一企業有限公司、湖南統一企業有限公司、統一商貿(昆山)有限公司、統一商貿(湖北)有限公司、統一(上海)商貿有限公司、長白山統一企業(吉林)礦泉水有限公司、婺源統一企業礦泉水有限公司、巴馬統一礦泉水有限公司、武穴統一企業礦泉水有限公司、呼圖壁統一企業番茄製品科技有限公司、上海統一寶麗時代實業有限公司、上海統一企業管理諮詢有限公司、統一企業(中國)研究開發中心有限公司。 總 經 理：統一企業(股)公司、統一數網(股)公司。

姓名	目前兼任本公司及其他公司之職務
高清愿	董 事：統一企業(股)公司、統正開發(股)公司、統一實業(股)公司、台南紡織(股)公司。
高秀玲	董 事 長：高權投資(股)公司、統一佳佳(股)公司、統正開發(股)公司、統一百華(股)公司、統一藥品(股)公司、統一生活事業(股)公司、統一午茶風光(股)公司。 董 事：統一企業(股)公司、統一超商(股)公司、統一實業(股)公司、台灣神隆(股)公司、統一國際開發(股)公司、統一開發(股)公司、太子建設開發(股)公司、統一綜合證券(股)公司、時代國際飯店(股)公司、統一(上海)保健品商貿有限公司、統一星巴克(股)公司、南紡流通事業(股)公司。 總 經 理：高權投資(股)公司。
九福投資(股)公司	董 事 長：台南紡織(股)公司、太子建設開發(股)公司。 董 事：統一企業(股)公司、南帝化學工業(股)公司、萬通票券金融(股)公司。
鄭高輝	董 事 長：台南紡織(股)公司、南紡建設(股)公司、台灣神隆(股)公司、明大企業(股)公司、南紡流通事業(股)公司、太子建設開發(股)公司、東豐企業(股)公司、誠實投資控股(股)公司、時代國際飯店(股)公司、太子物業管理顧問(股)公司、太子實業(股)公司、南臺科技大學。 董 事：統一企業(股)公司、統一國際開發(股)公司、耕頂興業(股)公司、全球創業投資(股)公司、九福投資(股)公司、統一資產管理(股)公司、統正開發(股)公司、南紡開發(股)公司、統一綜合證券(股)公司、統一開發(股)公司、台南紡織(越南)有限公司、太子龍責任有限公司。
林蒼生	董 事：統一企業(股)公司、統一實業(股)公司。
侯博明	副董事長：台南紡織(股)公司、南紡流通事業(股)公司。 董 事：統一企業(股)公司、大成工程(股)公司、南紡建設(股)公司、統樂開發(股)公司、安源資訊(股)公司、南帝化學工業(股)公司、太子建設開發(股)公司。
泰伯投資(股)公司	董 事：統一企業(股)公司、台南紡織(股)公司、太子建設開發(股)公司、統一藥品(股)公司、統仁藥品(股)公司。
吳平治	董 事：統一企業(股)公司、坤慶國際開發(股)公司、President Global Corp.、Ameripecc Inc.、General Bank。 總 經 理：President Global Corp.、Ameripecc Inc.。
永原投資(股)公司	董 事：統一企業(股)公司、台南紡織(股)公司、太子建設開發(股)公司、南帝化學工業(股)公司、萬通票券金融(股)公司。
吳中和	董 事 長：三新紡織(股)公司。 董 事：統一企業(股)公司、台南紡織(股)公司、太子建設開發(股)公司、南帝化學工業(股)公司、萬通票券金融(股)公司。 總 經 理：三新紡織(股)公司。
游朝堂	統一企業(股)公司獨立董事兼任審計委員會召集人、天葉會計師事務所所長、天葉諮詢顧問有限公司董事、台灣工業銀行獨立董事兼任審計委員會召集人、喬山健康科技股份有限公司獨立董事、豐興鋼鐵股份有限公司獨立董事、安心食品服務(股)公司監察人、帝寶工業(股)公司監察人、大東樹脂化學股份有限公司監察人、國立中正大學兼任教授、國立中興大學客座教授、亞洲大學客座教授。
林筠	統一企業(股)公司獨立董事兼任薪資報酬委員會召集人、世新大學企業管理學系教授、台灣大學財務金融學系兼任教授、華南金融控股公司董事、誠品生活(股)公司監察人。
呂鴻德	統一企業(股)公司獨立董事、中原大學企業管理學系教授、立端科技股份有限公司獨立董事、伍豐科技股份有限公司獨立董事、台灣區電機電子工業同業公會大陸委員會顧問、財團法人海峽交流基金會顧問。

## 2. 法人股東之主要股東

104年12月31日

法人股東名稱	法人股東之主要股東
高權投資股份有限公司	高清愿(0.98%)、高賴環(13.41%)、高秀玲(61.61%)、羅智先(20.13%)、高翰迪(1.61%)、高茲伊(1.19%)、羅席愛(1.07%)。
九福投資股份有限公司	鄭朝元(50.00%)、鄭洪妙玉(24.50%)、鄭麗玲(5.90%)、鄭宏億(5.00%)、鄭果璧(3.50%)、鄭諱珩(3.50%)、鄭碧慧(3.50%)、鄭碧英(3.00%)、鄭高輝(0.50%)、陳裕程(0.50%)。
泰伯投資股份有限公司	吳曾昭美(8.48%)、吳平治(20.84%)、吳平原(20.84%)、吳建德(18.95%)、吳威德(18.95%)、黃素美(8.88%)、成大投資(股)公司(1.41%)、吳清美(0.31%)、蔣吳如玉(0.31%)、蔣吳絹(0.31%)。
永原投資股份有限公司	吳中堅(24.50%)、吳滿惠(8.50%)、吳寶惠(8.50%)、吳中和(27.05%)、陳美香(3.40%)、黃愛桂(3.40%)、財團法人台南縣私立吳俊傑慈善公益基金會(24.65%)。

## 3. 法人股東之主要股東為法人者其主要股東

104年12月31日

法人名稱	法人之主要股東
成大投資(股)公司	吳曾昭美(1.11%)、吳平治(22.83%)、吳平原(22.83%)、吳威德(22.83%)、吳建德(22.83%)、黃素美(1.01%)、吳淑女(1.11%)、洪瓊惠(1.01%)、吳清美(0.61%)、蔣吳如玉(0.61%)。

法人名稱	基金會之主要成員
財團法人台南縣私立吳俊傑慈善公益基金會	高清愿(0%)、吳滿惠(0%)、吳中堅(0%)、吳寶惠(0%)、吳中和(0%)、孫隆混(0%)、吳樹民(0%)、聶澎齡(0%)、邵振輝(0%)、陳美香(0%)、林添茂(0%)、顏炳煌(0%)。



## 4. 董事資料 (二)

104年12月31日

姓名	是否具有五年以上工作經驗 及下列專業資格			符合獨立性情形 (註)										兼任 其他 公開 發行 公司 獨立 董事 家數	
	條件	商務、法 務、財 務、會 計或 公司 業務 所須 相 關 科 系 之 公 私 立 大 專 院 校 講 師 以 上	法官、檢察 官、律師、 會計師或其 他與公司業 務所需之國 家考試及格 領有證書之 專門職業及 技術人員	商務、法 務、財 務、會 計或 公司 業務 所須 之 工 作 經 驗	1	2	3	4	5	6	7	8	9		10
高權投資(股)公司 代表人：羅智先			✓								✓		✓		0
高權投資(股)公司 代表人：高清愿			✓			✓							✓		0
高權投資(股)公司 代表人：高秀玲			✓	✓							✓		✓		0
九福投資(股)公司 代表人：鄭高輝			✓	✓		✓	✓	✓	✓	✓	✓	✓	✓		0
林蒼生			✓				✓	✓			✓	✓	✓	✓	0
侯博明			✓	✓							✓		✓	✓	0
侯博裕			✓	✓							✓		✓	✓	0
泰伯投資(股)公司 代表人：吳平治			✓				✓	✓			✓	✓	✓		0
永原投資(股)公司 代表人：吳中和			✓	✓		✓	✓	✓			✓	✓	✓		0
劉秀忍			✓	✓			✓	✓			✓	✓	✓	✓	0
游朝堂	✓		✓	✓	✓	✓	✓	✓	✓	✓	✓	✓	✓	✓	3
林筠	✓		✓	✓	✓	✓	✓	✓	✓	✓	✓	✓	✓	✓	0
呂鴻德	✓		✓	✓	✓	✓	✓	✓	✓	✓	✓	✓	✓	✓	2

註：各董事、監察人於選任前二年及任職期間符合下述各條件者，請於各條件代號下方空格中打“✓”。

- (1) 非為公司或其關係企業之受僱人。
- (2) 非公司或其關係企業之董事、監察人(但如為公司或其母公司、公司直接及間接持有表決權之股份超過百分之五十之子公司之獨立董事者，不在此限)。
- (3) 非本人及其配偶、未成年子女或以他人名義持有公司已發行股份總額百分之一以上或持股前十名之自然人股東。
- (4) 非前三款所列人員之配偶、二親等以內親屬或五親等以內直系血親親屬。
- (5) 非直接持有公司已發行股份總額百分之五以上法人股東之董事、監察人或受僱人，或持股前五名法人股東之董事、監察人或受僱人。
- (6) 非與公司有財務或業務往來之特定公司或機構之董事(理事)、監察人(監事)、經理人或持股百分之五以上股東。
- (7) 非為公司或關係企業提供商務、法務、財務、會計等服務或諮詢之專業人士、獨資、合夥、公司或機構之企業主、合夥人、董事(理事)、監察人(監事)、經理人及其配偶。但依股票上市或於證券商營業處所買賣公司薪資報酬委員會設置及行使職權辦法第七條履行職權之薪資報酬委員會成員，不在此限。
- (8) 未與其他董事間具有配偶或二親等以內之親屬關係。
- (9) 未有公司法第30條各款情事之一。
- (10) 未有公司法第27條規定以政府、法人或其代表人當選。

(二) 總經理、副總經理、協理、各部門及分支機構主管資料

職稱	國籍	姓名	選(就)任日期	持有股份		配偶、未成年子女持有股份	
				股數	持股比率(%)	股數	持股比率(%)
總經理	中華民國	羅智先	96.06.28	4,059,095	0.07	93,182,918	1.64
副總經理	中華民國	李華揚	91.03.01	0	0.00	97,318	0.00
副總經理	中華民國	楊文隆	94.01.01	0	0.00	0	0.00
副總經理 (財務主管)	中華民國	蘇崇銘	97.05.01	0	0.00	0	0.00
副總經理	中華民國	殷建禮	97.05.01	0	0.00	263,285	0.00
副總經理	中華民國	吳進嵩	100.07.01	0	0.00	0	0.00
副總經理	中華民國	盧榮宏	100.07.01	0	0.00	6,713	0.00
副總經理	中華民國	黃瑞典	100.07.01	47,430	0.00	0	0.00
協理	中華民國	余穎昌	94.01.01	0	0.00	58,963	0.00
協理	中華民國	王瑞陞	94.01.01	0	0.00	2,201	0.00
協理	中華民國	曾啟智	96.06.28	0	0.00	0	0.00
協理	中華民國	劉宗宜	97.05.01	0	0.00	0	0.00
協理	中華民國	王家全	98.03.01	8,819	0.00	1,454	0.00
協理	中華民國	賴富榮	99.05.01	0	0.00	0	0.00
協理	中華民國	柴佳明	100.07.01	0	0.00	0	0.00
協理	中華民國	黃釗凱	100.07.01	0	0.00	0	0.00
協理	中華民國	林武忠	101.04.01	1,098	0.00	0	0.00
協理	中華民國	吳諒豐	102.09.01	319	0.00	1,982	0.00
協理	中華民國	徐智明	103.04.15	0	0.00	0	0.00
經理 (會計主管)	中華民國	吳琮斌	102.08.16	0	0.00	2,374	0.00

註1：主要經理人曾任職於查核簽證會計師事務所或其關係企業者：無

104年12月31日

利用他人名義持有股份		主要經(學)歷 (註1)	目前兼任 其他公司 之職務	具配偶或二親等以內關 係之經理人		
股數	持股比率(%)			職稱	姓名	關係
0	0.00	統一企業(股)公司執行副總 美國加州大學洛杉磯分校 企研所碩士	(註2)	無	無	無
0	0.00	日本東北大學農學研究所碩士	無	無	無	無
0	0.00	中興大學社會系 成大企管研究班結業 企業經理研究班	(註2)	無	無	無
0	0.00	美國愛荷華大學企研所碩士	(註2)	無	無	無
0	0.00	中興大學會計系	(註2)	無	無	無
0	0.00	美國奧克拉荷馬中央州立大學企研所碩士	(註2)	無	無	無
0	0.00	中興大學食品營養系 成大企管研究班結業 企業經理研究班	(註2)	無	無	無
0	0.00	高雄第一科技大學行銷與流通管理研究所 碩士	(註2)	無	無	無
0	0.00	淡江大學企管系 成大企管研究班結業 企業經理研究班	(註2)	無	無	無
0	0.00	東吳大學企管系 成大企管研究班結業 企業經理研究班	(註2)	無	無	無
0	0.00	中興大學食品化工系 成大企管研究班結業 企業經理研究班	(註2)	無	無	無
0	0.00	台灣大學商學研究所碩士	(註2)	無	無	無
0	0.00	屏東農專獸醫科	(註2)	無	無	無
0	0.00	崑山科技大學企業管理研究所管理學碩士	無	無	無	無
0	0.00	美國華盛頓大學法律研究所碩士	(註2)	無	無	無
0	0.00	實踐家專會計科	(註2)	無	無	無
0	0.00	淡江大學國貿系 成大企管研究班結業 企業經理研究班	(註2)	無	無	無
0	0.00	淡江大學日文系	(註2)	無	無	無
0	0.00	國立中山大學中國與亞太區域研究所博士	無	無	無	無
0	0.00	中原大學會計系	(註2)	無	無	無

註2：各經理人目前兼任其他公司之職務表：

姓名	目前兼任其他公司之職務
羅智先	<p>董事長：統一超商(股)公司、統健實業(股)公司、統一實業(股)公司、大統益(股)公司、凱友投資(股)公司、統奕包裝(股)公司、統一國際開發(股)公司、統昶行銷(股)公司、統一數網(股)公司、統一夢公園生活事業(股)公司、統一友友旅行社(股)公司、凱南投資(股)公司、統一時代(股)公司、統宇投資(股)公司、統一置業(股)公司、Uni-President (Vietnam) Co.,Ltd.、Uni-President (Thailand) Ltd.、Uni-President (Philippines) Corp.、張家港統清食品有限公司、佛山市三水健力寶貿易有限公司、統一企業中國控股有限公司、統一企業(中國)投資有限公司、統仁實業(股)公司、北京統一食品有限公司。</p> <p>副董事長：統清(股)公司、太子建設開發(股)公司、時代國際飯店(股)公司、今麥郎飲品(股)公司。</p> <p>董事：統一棒球隊(股)公司、南聯國際貿易(股)公司、統樂開發事業(股)公司、統上開發建設(股)公司、捷盟行銷(股)公司、家福(股)公司、統合開發(股)公司、統正開發(股)公司、南紡流通事業(股)公司、台灣神隆(股)公司、統一星巴克(股)公司、統一生機開發(股)公司、坤基創業投資(股)公司、統義玻璃工業(股)公司、光泉牧場(股)公司、光泉食品(股)公司、統一開發(股)公司、德記洋行(股)公司、維力食品工業(股)公司、明大企業(股)公司、耕頂興業(股)公司、誠實投資控股(股)公司、太子物業管理顧問(股)公司、太子實業(股)公司、太子地產(股)公司、大統營實業(股)公司、上海統夢商貿有限公司、高權投資(股)公司、英屬維京群島商統一超商維京控股有限公司、統一超商納閩島控股有限公司、統一咖啡開曼控股有限公司、上海統一星巴克咖啡有限公司、Cayman President Holdings Ltd.、Kai Yu (BVI) Investment Co.,Ltd.、President Packaging Holdings Ltd.、Uni-President Southeast Asia Holdings Ltd.、PT. ABC President Indonesia、President Energy Development (Cayman Islands) Ltd.、Uni-President Asia Holdings Ltd.、統一企業香港控股有限公司、皇茗資本有限公司、皇茗企業管理諮詢(上海)有限公司、煙台統利飲料工業有限公司、北京統一飲品有限公司、資溪統一企業飲品有限公司、武漢統一企業食品有限公司、昆山統一企業食品有限公司、昆明統一企業食品有限公司、成都統一企業食品有限公司、新疆統一企業食品有限公司、統一企業(昆山)食品科技有限公司、北京統一企業飲料食品有限公司、上海統一企業飲料食品有限公司、廣州統一企業有限公司、瀋陽統一企業有限公司、哈爾濱統一企業有限公司、合肥統一企業有限公司、福州統一企業有限公司、南昌統一企業有限公司、鄭州統一企業有限公司、長沙統一企業有限公司、湛江統一企業有限公司、南寧統一企業有限公司、泰州統一企業有限公司、重慶統一企業有限公司、長春統一企業有限公司、石家莊統一企業有限公司、海南統一企業有限公司、濟南統一企業有限公司、白銀統一企業有限公司、徐州統一企業有限公司、貴陽統一企業有限公司、阿克蘇統一企業有限公司、杭州統一企業有限公司、河南統一企業有限公司、陝西統一企業有限公司、上海統一企業有限公司、寧夏統一企業有限公司、內蒙古統一企業有限公司、山西統一企業有限公司、天津統一企業有限公司、江蘇統一企業有限公司、湖南統一企業有限公司、統一商貿(昆山)有限公司、統一商貿(湖北)有限公司、統一(上海)商貿有限公司、長白山統一企業(吉林)礦泉水有限公司、婺源統一企業礦泉水有限公司、巴馬統一礦泉水有限公司、武穴統一企業礦泉水有限公司、呼圖壁統一企業番茄製品科技有限公司、上海統一寶麗時代實業有限公司、上海統一企業管理諮詢有限公司、統一企業(中國)研究開發中心有限公司。</p> <p>總經理：統一企業(股)公司、統一數網(股)公司。</p>
楊文隆	<p>董事長：President Global Corp.、統一速邁自販(股)公司、統鉅企業(股)公司、PT. Uni President Indonesia。</p> <p>董事：統一超商(股)公司、統一國際開發(股)公司、德記洋行(股)公司、統昂企業(股)公司、統祥(股)公司、佛山市三水健力寶貿易有限公司、Uni-President (Vietnam) Co., Ltd.、Uni-President (Thailand) Ltd.、Uni-President Marketing Co., Ltd.、PT. ABC President Indonesia。</p>
蘇崇銘	<p>董事長：統一開發(股)公司、統一生命科技(股)公司、AndroSciences Corp.。</p> <p>董事：統一超商(股)公司、凱友投資(股)公司、萬通票券金融(股)公司、統正開發(股)公司、南紡流通事業(股)公司、台灣神隆(股)公司、統一東京(股)公司、統一東京小客車租賃(股)公司、統盛融資租賃有限公司、統盛(蘇州)汽車租賃有限公司、凱南投資(股)公司、統一國際開發(股)公司、統宇投資(股)公司、偶動漫娛樂事業(股)公司、開發國際投資(股)公司、大統營實業(股)公司、統一置業(股)公司、統一企業中國控股有限公司、統一企業香港控股有限公司、翔鷺實業有限公司、東鼎液化瓦斯興業(股)公司、觀塘工業專用港(股)公司、Tanvex Biologics, Inc.、Uni-Home Tech Corp.、President Life Sciences Cayman Co., Ltd.、President (BVI) International Investment Holdings Ltd.、President Energy Development (Cayman Islands) Ltd.。</p> <p>監察人：家福(股)公司、統一數網(股)公司、統一企業(中國)投資有限公司。</p> <p>總經理：統一國際開發(股)公司、統一生命科技(股)公司、統一置業(股)公司。</p>
殷建禮	<p>董事長：統義玻璃工業(股)公司、統仁藥品(股)公司。</p> <p>董事：統樂開發事業(股)公司、統上開發建設(股)公司、統清(股)公司、凱友投資(股)公司、統合開發(股)公司、萬通票券金融(股)公司、統正開發(股)公司、統一時代(股)公司、統一國際開發(股)公司、台灣神隆(股)公司、統一東京(股)公司、統一東京小客車租賃(股)公司、統盛融資租賃有限公司、統盛(蘇州)汽車租賃有限公司、統一生機開發(股)公司、凱南投資(股)公司、統一企業香港控股有限公司、張家港統清食品有限公司、President Packaging Holdings Ltd.、Uni-President (Vietnam) Co., Ltd.。</p> <p>監察人：南聯國際貿易(股)公司、統健實業(股)公司、統奕包裝(股)公司、統一夢公園生活事業(股)公司、統一友友旅行社(股)公司、統一速邁自販(股)公司、明大企業(股)公司、統一生命科技(股)公司、統一資產管理(股)公司、南紡流通事業(股)公司、昆山統萬微生物科技有限公司。</p>

姓名	目前兼任其他公司之職務
吳進嵩	董事長：統一生機開發(股)公司。 董事：統一國際開發(股)公司、統一棒球隊(股)公司、翰林出版事業(股)公司。
盧榮宏	董事：統一超商(股)公司、統奕包裝(股)公司、統義玻璃工業(股)公司、大統營實業(股)公司、統一武藏野(股)公司、President Energy Development (Cayman Islands) Ltd.、Uni-President (Vietnam) Co.,Ltd.、Uni-President (Thailand) Ltd.。 監察人：觀塘工業專用港(股)公司。
黃瑞典	董事長：德記洋行(股)公司、中山統一企業有限公司、天津統一企業食品有限公司、上海松江統一企業有限公司、青島統一飼料農牧有限公司。 董事：Uni-President Foodstuff (BVI) Holdings Ltd.、統一超商(股)公司、捷盟行銷(股)公司、統清(股)公司、統一國際開發(股)公司、統昶行銷(股)公司、張家港統清食品有限公司、佛山市三水健力寶貿易有限公司、Uni-President (Thailand) Ltd.、Uni-President (Philippines) Corp.。
余穎昌	董事長：威統企業(股)公司、常統企業(股)公司、晟發企業(股)公司。
王瑞陞	副董事長：統萬(股)公司、昆山統萬微生物科技有限公司。 董事：統萬珍極食品有限公司。
曾啟智	董事：統昂企業(股)公司。
劉宗宜	董事長：民馥管理諮詢(上海)有限公司。 董事：統一綜合證券(股)公司、統一國際開發(股)公司、統一數網(股)公司、光泉牧場(股)公司、光泉食品(股)公司、德記洋行(股)公司、煙台北方安德利果汁(股)公司、蘇州工業園區華穗創業投資管理有限公司、上海六合順風餐飲有限公司、皇茗資本有限公司、向陽(開曼)國際控股有限公司、向陽(香港)國際控股有限公司、民馥資本管理有限公司、Huasui Tomato Investment Company、SMS Capital Co., Ltd.、SMS Partners Limited、SMS Investment Management Co., Ltd.。 監察人：佛山市三水健力寶貿易有限公司。 總經理：皇茗企業管理諮詢(上海)有限公司、蘇州工業園區華穗創業投資管理有限公司、民馥管理諮詢(上海)有限公司。
王家全	董事長：統冠生活事業(股)公司、統翔興業(股)公司。 董事：中山統一企業有限公司、張家港統清食品有限公司、上海松江統一企業有限公司。 監察人：大統益(股)公司。
柴佳明	董事：統一國際開發(股)公司、德記洋行(股)公司、皇茗資本有限公司、蘇州工業園區華穗創業投資管理有限公司、民馥管理諮詢(上海)有限公司、萬通票券金融(股)公司、Greater China F&B Capital Partners Limited、Greater China F&B Investment Holding Limited、Greater China F&B (Hong Kong) Private Limited、SMS Capital Co., Ltd.、SMS Investment Management Co., Ltd.。 獨立董事：凌通科技(股)公司。 監察人：愛金卡(股)公司。
黃劍凱	董事長：統昂企業(股)公司。 董事：統一超商(股)公司、統一精工(股)公司、統昶行銷(股)公司、統有企業(股)公司、Uni-President (Vietnam) Co.,Ltd.。
林武忠	董事：恩泰企業(股)公司、Greater China F&B Capital Partners Limited、Greater China F&B Investment Holding Limited、Greater China F&B (Hong Kong) Private Limited。
吳諒豐	董事長：美食家食材通路(股)公司。 董事：統清(股)公司、大統益(股)公司、張家港統清食品有限公司、達邦蛋白(股)公司、天津統一企業食品有限公司、青島統一飼料農牧有限公司、Uni-President (Vietnam) Co.,Ltd.。 總經理：張家港統清食品有限公司。
吳琮斌	董事長：統一資產管理(股)公司。 董事：President International Trade & Investment Corp.、統一超商(股)公司、太子建設開發(股)公司、太子地產(股)公司、時代國際飯店(股)公司、統仁藥業(股)公司、台灣神隆(股)公司、光泉牧場(股)公司、光泉食品(股)公司、統宇投資(股)公司、統一企業香港控股有限公司。 監察人：統一棒球隊(股)公司、統樂開發事業(股)公司、統上開發建設(股)公司、統萬(股)公司、統一證券投資信託(股)公司、凱友投資(股)公司、統一國際開發(股)公司、大統營實業(股)公司、統一置業(股)公司、凱南投資(股)公司、德記洋行(股)公司、統萬珍極食品有限公司。

### (三) 最近年度支付董事、監察人、總經理及副總經理之酬金

#### 1-1. 董事之酬金(個別揭露姓名及酬金方式)

職稱	姓名	董事酬金								A、B、C及D等 四項總額占稅後 純益之比例 (註10)	
		報酬(A) (註2)		退職退休金(B)		董事酬勞(C) (註3)		業務執行費用 (D)(註4)			
		本公司	財務報 告內所 有公司 (註7)	本公司	財務報 告內所 有公司 (註7)	本公司	財務報 告內所 有公司 (註7)	本公司	財務報 告內所 有公司 (註7)	本公司	財務報 告內所 有公司 (註7)
董事法人股東	高權投資(股)公司	0	75	0	45	96,683	111,657	5,700	7,080	0.73%	0.84%
董事	高清愿(註1)	7,790	85,955	0	0	0	165	538	11,278	0.06%	0.69%
董事法人股東	九福投資(股)公司	0	0	0	0	21,485	21,485	0	0	0.15%	0.15%
董事	林蒼生	0	10	0	0	21,485	21,485	300	1,039	0.15%	0.16%
董事法人股東	泰伯投資(股)公司	0	0	0	0	21,485	21,485	300	420	0.15%	0.16%
董事	劉秀忍	0	0	0	0	21,485	21,485	300	300	0.15%	0.15%
董事	侯博明	0	0	0	0	21,485	21,485	300	660	0.15%	0.16%
董事法人股東	永原投資(股)公司	0	0	0	0	21,485	21,485	300	300	0.15%	0.15%
董事	侯博裕	0	0	0	0	21,485	21,485	300	300	0.15%	0.15%

104年12月31日

單位：新台幣仟元

兼任員工領取相關酬金												A、B、C、 D、E、F及G 等七項總額占 稅後純益之比 例(註10)		有 無 領 取 來 自 子 公 司 以 外 轉 投 資 事 業 酬 金
薪資、獎金及 特支費等(E) (註5)		退職退休金(F)		員工酬勞(G)(註6)				員工認股權憑 證得認購股數 (H)		取得限制員工 權利新股股數 (I)				
本公司	財務報 告內所 有公司 (註7)	本公司	財務報 告內所 有公司 (註7)	本公司		財務報告內所 有公司(註7)		本公司	財務報 告內所 有公司 (註7)	本公司	財務報 告內所 有公司 (註7)	本公司	財務報 告內所 有公司 (註7)	
				現金 金額	股票 金額	現金 金額	股票 金額							
0	0	0	0	0	0	0	0	0	0	0	0	0.73%	0.84%	5,673
0	10,052	0	0	0	0	0	0	0	0	0	0	0.06%	0.76%	7,040
0	0	0	0	0	0	0	0	0	0	0	0	0.15%	0.15%	12,804
0	0	0	0	0	0	0	0	0	0	0	0	0.15%	0.16%	150
0	0	0	0	0	0	0	0	0	0	0	0	0.15%	0.16%	4,541
0	0	0	0	0	0	0	0	0	0	0	0	0.15%	0.15%	0
0	0	0	0	0	0	0	0	0	0	0	0	0.15%	0.16%	7,186
0	0	0	0	0	0	0	0	0	0	0	0	0.15%	0.15%	5,222
0	0	0	0	0	0	0	0	0	0	0	0	0.15%	0.15%	0

1-2.董事之酬金(彙總配合級距揭露姓名方式)

職稱	姓名	董事酬金								A、B、C及D等四項總額占稅後純益之比例(註10)	
		報酬(A) (註2)		退職退休金 (B)		董事酬勞(C) (註3)		業務執行費用 (D)(註4)			
		本公司	財務報告內所有公司(註7)	本公司	財務報告內所有公司(註7)	本公司	財務報告內所有公司(註7)	本公司	財務報告內所有公司(註7)	本公司	財務報告內所有公司(註7)
董事長兼總經理	羅智先(註1)										
董事	高秀玲(註1)										
董事	鄭高輝(註1)										
董事	吳平治(註1)	0	8,481	0	0	0	0	1,658	10,175	0.01%	0.13%
董事	吳中和(註1)										
獨立董事	林筠										
獨立董事	游朝堂										
獨立董事	呂鴻德										

給付公司董事酬金級距

給付本公司各個董事酬金級距	董事姓名			
	前四項酬金總額 (A+B+C+D)		前七項酬金總額 (A+B+C+D+E+F+G)	
	本公司(註8)	財務報告內所有公司(註7)	本公司(註8)	所有轉投資事業(註9)
低於2,000,000元	羅智先(註1)、高秀玲(註1)、吳中和(註1)、吳平治(註1)、鄭高輝(註1)、林筠、呂鴻德、游朝堂	高秀玲(註1)、吳中和(註1)、吳平治(註1)、林筠、呂鴻德、游朝堂	高秀玲(註1)、吳中和(註1)、吳平治(註1)、鄭高輝(註1)、林筠、呂鴻德、游朝堂	吳中和(註1)、林筠、呂鴻德、游朝堂
2,000,000元(含)~5,000,000元(不含)	無	無	無	高秀玲(註1)
5,000,000元(含)~10,000,000元(不含)	無	羅智先(註1)、鄭高輝(註1)	無	無
10,000,000元(含)~15,000,000元(不含)	無	無	無	吳平治(註1)
15,000,000元(含)~30,000,000元(不含)	無	無	無	鄭高輝(註1)
30,000,000元(含)~50,000,000元(不含)	無	無	無	無
50,000,000元(含)~100,000,000元(不含)	無	無	無	無
100,000,000元以上	無	無	羅智先(註1)	羅智先(註1)
總計	8人	8人	8人	8人



104年12月31日

單位：新台幣仟元

兼任員工領取相關酬金												A、B、C、D、E、F及G等七項總額占稅後純益之比例(註10)		以外轉投資事業酬金 有無領取來自子公司
薪資、獎金及特支費等(E)(註5)		退職退休金(F)		員工酬勞(G)(註6)				員工認股權憑證得認購股數(H)		取得限制員工權利新股股數(I)				
本公司	財務報告內所有公司(註7)	本公司	財務報告內所有公司(註7)	本公司		財務報告內所有公司(註7)		本公司	財務報告內所有公司(註7)	本公司	財務報告內所有公司(註7)	本公司	財務報告內所有公司(註7)	
				現金金額	股票金額	現金金額	股票金額	本公司	財務報告內所有公司(註7)	本公司	財務報告內所有公司(註7)	本公司	財務報告內所有公司(註7)	
354,795	387,194	264	264	2,444	0	2,444	0	0	0	0	0	2.55%	2.90%	20,931

註1：高清愿先生、羅智先先生及高秀玲女士為高權投資(股)公司法人代表；鄭高輝先生為九福投資(股)公司法人代表；吳平治先生為泰伯投資(股)公司法人代表；吳中和先生為永原投資(股)公司法人代表。

註2：係指104年度董事之報酬(包括董事薪資、職務加給、各種獎金、獎勵金等等)。

註3：係填列105年度董事會決議104年度分派之董事酬勞金額。

註4：係指104年度董事之相關業務執行費用(包括車馬費、特支費、各種津貼、宿舍、配車等實物提供等等)。

註5：係指104年度董事兼任員工所領取包括薪資、職務加給、各種獎金、獎勵金、車馬費、特支費、各種津貼、宿舍、配車等實物提供等等。本公司羅董事長配有轎車一部，係公司向統一東京(股)公司租賃，年租金約為3,141仟元，並配有司機一名，給付相關報酬為1,209仟元。

註6：係填列105年度董事會決議104年度分派之員工酬勞金額。

註7：係揭露財務報告內所有公司(包括本公司)給付本公司董事各項酬金之總額及各級距之姓名。

註8：係揭露本公司給付每位董事各項酬金總額於各級距之姓名。

註9：係揭露所有轉投資事業(包括本公司及子公司以外轉投資事業)給付本公司每位董事各項酬金總額於各級距之姓名。

註10：依104年度個體稅後純益14,107,839仟元計算。

註11：104年度無任一董事持股成數不足情事連續達3個月以上，且任一月份董事之平均設質比率均小於50%。

註12：本公司已於102年6月25日成立審計委員會替代監察人。

2. 總經理及副總經理之酬金

104年12月31日

單位：新台幣仟元

職稱	姓名	薪資(A) (註1)		退職退休金(B)		獎金及特支費 等(C)(註2)		員工酬勞(D)(註3)				A、B、C、D 等四項總額 占稅後純益 之比例(註8)		取得員工 認股權憑 證數額 (註4)		取得限制 員工權利 新股股數		轉投資事業 酬金(註9) 有無領取來自 子公司以外	
		本公司	財務報 告內所 有公司 (註5)	本公司	財務報 告內所 有公司 (註5)	本公司	財務報 告內所 有公司 (註5)	本公司		財務報告內 所有公司 (註5)		本公司	財務報 告內所 有公司 (註5)	本公司	財務報 告內所 有公司 (註5)	本公司	財務報 告內所 有公司 (註5)		
								現金 金額	股票 金額	現金 金額	股票 金額								
總經理	羅智先																		
副總經理	顏博榮																		
副總經理	李華揚																		
副總經理	謝志鵬																		
副總經理	楊文隆																		
副總經理	蘇崇銘	28,247	29,010	2,280	2,280	97,238	114,854	10,913	0	10,913	0	0.98%	1.11%	0	0	0	0	9,614	
副總經理	殷建禮																		
副總經理	吳進嵩																		
副總經理	盧榮宏																		
副總經理	黃瑞典																		

## 給付本公司經理人酬金級距

給付本公司各個總經理及副總經理酬金級距	總經理及副總經理姓名	
	本公司(註6)	所有轉投資事業(註7)
低於2,000,000元	顏博榮	顏博榮
2,000,000元(含)~5,000,000元(不含)	無	無
5,000,000元(含)~10,000,000元(不含)	謝志鵬、黃瑞典、殷建禮、 吳進嵩、楊文隆、盧榮宏、 李華揚	謝志鵬、黃瑞典、殷建禮、 吳進嵩、楊文隆、盧榮宏、 李華揚
10,000,000元(含)~15,000,000元(不含)	蘇崇銘	蘇崇銘
15,000,000元(含)~30,000,000元(不含)	無	無
30,000,000元(含)~50,000,000元(不含)	無	無
50,000,000元(含)~100,000,000元(不含)	羅智先	羅智先
100,000,000元以上	無	無
總 計	10人	10人

註1：係填列104年度總經理及副總經理薪資、職務加給、離職金。

註2：係填列104年度總經理及副總經理各種獎金、獎勵金、車馬費、特支費、各種津貼、宿舍、配車等實物提供及其他報酬金額。本公司羅總經理配有轎車一部，係公司向統一東京(股)公司租賃，年租金約為3,141仟元，並配有司機一名，給付相關報酬為1,209仟元。9名副總租車合計為5,031仟元。

註3：係填列105年度董事會決議104年度分派總經理及副總經理之員工酬勞金額(含股票金額及現金金額)。

註4：係填列104年度總經理及副總經理取得員工認股權憑證得認購股數(不包括已執行部分)。

註5：係揭露財務報告內所有公司(包括本公司)給付本公司總經理及副總經理各項酬金之總額。

註6：係揭露本公司給付總經理及副總經理各項酬金總額於各級距之姓名。

註7：係揭露所有轉投資事業(包括本公司)給付本公司總經理及副總經理各項酬金總額於各級距之姓名。

註8：依104年度個體稅後純益14,107,839仟元計算。

註9：本欄填列公司總經理及副總經理領取來自子公司以外轉投資事業相關酬金。

3. 分派員工酬勞之經理人姓名及分派情形

104年12月31日

單位：新台幣仟元

	職稱	姓名	股票金額	現金金額	總計	總額占稅後純益之比例(%)
經理人	總經理	羅智先	0	20,806	20,806	0.15
	副總經理	顏博榮(註)				
	副總經理	李華揚				
	副總經理	謝志鵬(註)				
	副總經理	楊文隆				
	副總經理(財務主管)	蘇崇銘				
	副總經理	殷建禮				
	副總經理	吳進嵩				
	副總經理	盧榮宏				
	副總經理	黃瑞典				
	協理	余穎昌				
	協理	王瑞陞				
	協理	曾啟智				
	協理	劉宗宜				
	協理	王家全				
	協理	賴富榮				
	協理	柴佳明				
	協理	黃釗凱				
	協理	林武忠				
	協理	吳諒豐				
	協理	徐智明				
	協理	黃春煌(註)				
經理(會計主管)	吳琮斌					

註：已於104年度退休

(四) 分別比較說明本公司及合併報表所有公司於最近二年度支付本公司董事、監察人、總經理及副總經理酬金總額佔稅後純益比例之分析並說明給付酬金之政策、標準與組合、訂定酬金之程序、與經營績效及未來風險之關聯性：

1. 最近二年度支付酬金分析

單位：新台幣仟元

年度	本公司		合併報表內所有公司	
	104年度	103年度	104年度	103年度
董事酬金	622,067	465,408	788,289	581,159
董事酬金總額占稅後純益(註2)之比例	4.41%	4.18%	5.59%	5.22%
總經理及副總經理酬金(註1)	138,678	125,427	157,057	133,572
總經理及副總經理酬金總額占稅後純益(註2)之比例	0.98%	1.13%	1.11%	1.20%

註1：總經理及副總經理酬金指總經理及副總經理各項酬金之總額。

註2：103年度資料依103年度個體稅後純益11,122,830仟元計算；104年度資料依104年度個體稅後純益14,107,839仟元計算。

2. 給付酬金之政策、標準與組合、訂定酬金之程序、與經營績效及未來風險之關聯性

- (1) 本公司董事執行公司業務時得支給報酬，其金額依其對公司營運參與之程度及貢獻之價值，依公司章程規定，授權董事會依同業通常水準支給議定；此外，如當年度公司有獲利，依公司章程規定提撥不高於百分之二為董事酬勞；至於獨立董事則由董事會議定其月支之固定酬金，而不參與公司獲利時之酬勞分派。
- (2) 本公司總經理、副總經理及協理等經理人，秉承董事會之命令處理公司業務；其委任、解任及報酬依公司章程規定，由董事會決議行之。至於經理人報酬給付之標準，則依其個人績效表現、對公司整體營運之貢獻度，參酌市場給付水準決定之。
- (3) 以上(1)(2)所列之董事及經理人，其「薪資報酬政策、制度、標準與結構」暨「薪資報酬」，均依循「股票上市或於證券商營業處所買賣公司薪資報酬委員會設置及行使職權辦法」之規定，提請「薪資報酬委員會」審議之。（至於獨立董事之部分，則基於利益迴避之考量，不經由「薪資報酬委員會」審議，而由董事會依公司章程規定，依同業通常水準支給議定。）
- (4) 員工酬金政策，則依據個人的能力、對公司的貢獻度、績效表現、其所任職位之市場價值及考量公司未來營運風險後決定，與經營績效成正相關，如當年度公司有獲利，依公司章程規定提撥不得少於百分之二為員工酬勞。員工整體的酬金組合，主要包含基本固定薪資、獎金及福利等三部分；而給付的標準，基本固定薪資是依照員工所擔任職位的市場行情核敘，獎金則是連結員工及部門目標達成以及公司之經營績效來發給；至於福利設計，則依法令的規定及兼顧員工的需求，來設計員工可享有的福利。

### 三、公司治理運作情形

#### (一) 董事會運作情形資訊

104年度及截至年報刊印日止，董事會開會7次(A)，董事出席情形如下：

職稱	姓名	實際出(列)席次數(B)	委託出席次數	實際出(列)席率(%) (B/A)	備註
董事長	高權投資(股)公司 代表人：羅智先	7	0	100.00	
董事	高權投資(股)公司 代表人：高清愿	0	6	0	
董事	九福投資(股)公司 代表人：鄭高輝	7	0	100.00	
董事	林蒼生	7	0	100.00	
董事	永原投資(股)公司 代表人：吳中和	7	0	100.00	
董事	侯博明	7	0	100.00	
董事	高權投資(股)公司 代表人：高秀玲	7	0	100.00	
董事	泰伯投資(股)公司 代表人：吳平治	3	4	42.86	
董事	劉秀忍	2	5	28.57	
董事	侯博裕	7	0	100.00	
獨立董事	游朝堂	7	0	100.00	
獨立董事	林筠	7	0	100.00	
獨立董事	呂鴻德	5	0	100.00	任期自104年06月26日 起至105年06月24日止

其他應記載事項：

- 一、本公司已於102年6月25日設置獨立董事，並無證交法第14條之3所列事項暨其他經獨立董事反對或保留意見且有紀錄或書面聲明之董事會議決事項。
- 二、董事對利害關係議案迴避之執行情形：
  1. 本公司已訂有「董事會議事辦法」，該辦法第十六條規定董事對於會議事項有下列情事之一者，不得加入討論及表決並不得代理其他董事行使其表決權：
    - (1) 與其自身或其代表之法人有利害關係，致有害於公司利益之虞。
    - (2) 董事認應自行迴避。
  2. 本公司於召開董事會時，由司儀宣讀「董事會議事辦法」第十六條董事之利益迴避制度。
  3. 104年度及截至年報刊印日止，本公司並無與董事有利害關係之議案發生。
- 三、當年度及最近年度加強董事會職能之目標（例如設立審計委員會、提昇資訊透明度等）與執行情形評估：
  1. 最近年度於104年3月26日第15屆第11次董事會，提案通過修正本公司「董事會議事法」，並已提報104年股東常會。
  2. 96年起已重新改版設計公司網站，並強化投資人關係功能，提昇資訊透明度。
  3. 配合獨立董事導入及行政院金管會法令規定，本公司於第15屆第16次董事會中修訂獨立董事之相關職能及董事利益迴避之制度。
  4. 為使董事會運作更加完善，本公司於100年9月30日成立薪資報酬委員會，於102年6月25日成立審計委員會，並於104年3月26日在董事會轄下成立「誠信經營推動小組」，該推動小組業於105年3月28日董事會中報告誠信經營履行情形、採行措施及推動成效。

## (二) 審計委員會運作情形資訊：

104年度及截至年報刊印日止，審計委員會開會 8 次(A)，獨立董事出席情形如下：

職稱	姓名	實際出席次數 (B)	委託出席次數	實際出席率(%) (B/A)	備註
獨立董事	游朝堂(主席)	8	0	100.00	
獨立董事	林筠	7	1	87.5	
獨立董事	呂鴻德	5	0	100.00	104年6月26日 股東常會補選就任

其他應記載事項：

- 一、本公司無未經審計委員會通過，而經全體董事三分之二以上同意之議決事項。
- 二、獨立董事對利害關係議案迴避之執行情形，應敘明獨立董事姓名、議案內容、應利益迴避原因以及參與表決情形：無。
- 三、獨立董事與內部稽核主管及會計師之溝通情形：
  1. 每月編製「稽核報告摘要表」，連同稽核報告影本呈送各審計委員查閱。
  2. 審計委員查閱稽核報告影本後若有疑問或指示，會來電向稽核主管詢問或告知辦理。
  3. 每件稽核報告均須追蹤其內控缺失及異常事項改善情形，並按季作成追蹤報告呈送各審計委員。
  4. 內部稽核主管依規定出席審計委員會報告稽核業務。
  5. 本公司內部稽核主管與審計委員會之溝通管道多層且順暢。
  6. 本公司簽證會計師於每季的審計委員會會議中報告當季財務報表查核或核閱結果，以及其他相關法令要求之溝通事項，本公司審計委員會委員與簽證會計師溝通狀況良好。
  7. 綜上，獨立董事可透過董事會和審計委員會以及稽核單位定期提供之稽核報告，了解公司營運狀況(包括財務業務狀況)及稽核情形，並可透過各種報告及管道(例如：電話、傳真、電子郵件等)與會計師進行良好溝通。

註：本公司已於102年6月25日成立審計委員會替代監察人。

### (三) 公司治理運作情形及其與上市上櫃公司治理實務守則差異情形及原因

評估項目	運作情形		與上市上櫃公司治理實務守則差異情形及原因	
	是	否		摘要說明
一、公司是否依據「上市上櫃公司治理實務守則」訂定並揭露公司治理實務守則？	✓		參考「上市上櫃公司治理實務守則」訂定本公司「公司治理實務守則」，全條文揭露於本公司官網（網址：www.uni-president.com.tw）及公開資訊觀測站。本公司之子公司依據本公司公司治理運作情形及相關規章等精神，落實於內控制度及相關監理辦法。	無
二、公司股權結構及股東權益				
（一）公司是否訂定內部作業程序處理股東建議、疑義、糾紛及訴訟事宜，並依程序實施？	✓		(一)已依公司治理實務守則訂定內部作業程序處理股東建議、疑義、糾紛及訴訟事宜，並依程序實施。	無
（二）公司是否掌握實際控制公司之主要股東及主要股東之最終控制者名單？	✓		(二)本公司依據股務代理之股東名冊掌握主要股東及其最終控制者，並定期申報內部人股權異動情形。	
（三）公司是否建立、執行與關係企業間之風險控管及防火牆機制？	✓		(三)本公司與關係企業間之關係人交易管理、背書保證、資金貸與等皆訂有辦法加以控管，另依金管會「公開發行公司建立內部控制制度處理準則」，訂有「對子公司監理與管理」作業，落實對子公司風險控管機制。	
（四）公司是否訂定內部規範，禁止公司內部人利用市場上未公開資訊買賣有價證券？	✓		(四)於104年3月26日由董事會決議通過訂定之「統一企業股份有限公司誠信經營作業程序及行為指南」，其第十五條第一項規定：「本公司人員應遵守證券交易法之規定，不得利用所知悉之未公開資訊從事內線交易，亦不得洩露予他人，以防止他人利用該未公開資訊從事內線交易。」此外本公司訂定之「企業政策」、「企業精神」等相關內部規章，亦均有要求所有人員應遵守上開規範之明確規定。	
三、董事會之組成及職責				
（一）董事會是否就成員組成擬訂多元化方針及落實執行？	✓		(一)本公司「公司治理實務守則」第20條董事會整體應具備之能力訂定並揭露董事會成員多元化方針。	無
（二）公司除依法設置薪資報酬委員會及審計委員會外，是否自願設置其他各類功能性委員會？	✓		(二)本公司尚未增設除薪資報酬委員會及審計委員會外之其他功能性委員會。	尚待評估中
（三）公司是否訂定董事會績效評估辦法及其評估方式，每年並定期進行績效評估？	✓		(三)評估中	尚待評估中



評估項目	運作情形		與上市上櫃公司 治理實務守則差 異情形及原因	
	是	否		摘要說明
(四) 公司是否定期評估簽證會計師獨立性？	✓		(四) 本公司會計部一年一次自行評估簽證會計師之獨立性，並將結果提報105.3.24審計委員會及105.3.28董事會審議並通過。經本公司會計部評估資誠聯合會計師事務所林姿妤會計師及周建宏會計師，皆符合本公司獨立性評估標準(註1)，足堪擔任本公司簽證會計師，會計師事務所並出具聲明函(註2)。	無
四、公司是否建立與利害關係人溝通管道，及於公司網站設置利害關係人專區，並妥適回應利害關係人所關切之重要企業社會責任議題？	✓		本公司透過勞資會議、工會、愛用者服務中心、採購、財務及其他專責單位分別與投資人、員工、消費者、供應商、通路商等保持良好溝通。並公司網站設置利害關係人專區，妥適回應利害關係人所關切之重要企業社會責任議題。	無
五、公司是否委任專業股務代辦機構辦理股東會事務？	✓		本公司委任統一綜合證券股份有限公司股務代理部辦理股東會事務。	無
六、資訊公開				
(一) 公司是否架設網站，揭露財務業務及公司治理資訊？	✓		(一) 本公司設有網站(網址: www.uni-president.com.tw) 於投資人關係項目中揭露公司財務業務及公司治理資訊。	無
(二) 公司是否採行其他資訊揭露之方式(如架設英文網站、指定專人負責公司資訊之蒐集及揭露、落實發言人制度、法人說明會過程放置公司網站等)？	✓		(二) 1. 架設英文網站: www.uni-president.com。 2. 依工作執掌，設有專人負責公司資訊蒐集及揭露工作。 3. 已建立發言人制度，設有一位發言人及一位代理發言人。 4. 已於公司網站揭露法人說明會訊息。	
七、公司是否有其他有助於瞭解公司治理運作情形之重要資訊(包括但不限於員工權益、僱員關懷、投資者關係、供應商關係、利害關係人之權利、董事及監察人進修之情形、風險管理政策及風險衡量標準之執行情形、客戶政策之執行情形、公司為董事及監察人購買責任保險之情形等)？	✓		1. 員工權益、僱員關懷：本公司十分重視勞資關係之和諧，對員工之福利及權益極其重視，不斷地提昇員工食、衣、住、行、育、樂的軟硬體設施及其品質，包括員工宿舍、物美價廉的餐飲、辦理員工健康檢查、紅利分享...等，使員工享有完善的福利制度，並安心的在工作崗位上貢獻一己之力。 2. 投資者關係：本公司持續保持與投資人的良好互動，包括：財務資訊揭露，定期透過各項活動(如：法說會、海外路演、券商舉辦的投資人會議)與投資人溝通交流，並將投資人回饋意見提供予公司高層與相關單位參考以作改善調整。未來本公司仍將繼續強化投資人關係，維持與投資人間的良好溝通及交流。 3. 供應商關係：任何採購行為均以食品安全為第一優先考量、優先採購綠色產品、重視供應鏈的環保與節能減碳等，都是公司的採購政策，供應商也都必須簽署陽光透明政策、誠信經營。	

評估項目	運作情形		與上市上櫃公司 治理實務守則差 異情形及原因	
	是	否		摘要說明
七、公司是否有其他有助於瞭解公司 治理運作情形之重要資訊 (包括但不限於員工權益、僱 員關懷、投資者關係、供應商 關係、利害關係人之權利、董 事及監察人進修之情形、風險 管理政策及風險衡量標準之執 行情形、客戶政策之執行情 形、公司為董事及監察人購買 責任保險之情形等)？	✓		<p>4. 利害關係人之權利：我們提供多元的溝通管道及資訊揭露，與利害關係人保持良好的對話與溝通，並收集利害關係人關注的議題，及檢視我們所執行的各項活動是否回應利害關係人。利害關係人議合方式、關注議題及我們的回應，請參閱本公司企業社會責任報告。</p> <p>✓ 5. 董事及監察人進修之情形：本公司依據「上市上櫃公司董事、監察人進修推行要點參考範例」之規定，於104年度安排董事長羅智先、董事高秀玲、侯博明、侯博裕、吳中和、吳平治、鄭高輝、劉秀忍、林蒼生及獨立董事林筠、游朝堂、呂鴻德參加「社團法人中華公司治理協會」等主辦之課程(註3)。董事高清愿先生未達進修時數。</p> <p>✓ 6. 經理人進修之情形：本公司於104年度間安排顏博榮等9位副總及王家全等11位協理及會計主管參加公司自辦課程「從董事會高度看公司治理評鑑」3小時、「年度行銷計劃案列」8小時、「商務談判實務案例」3小時、「公司董監及經理人之商業判斷 vs. 證券詐欺、資訊不實與掏空資產」3小時、「經理人必知法律-從公平法談通路經營」3小時、「經理人必知法律--食品安全法治」3小時。</p> <p>✓ 7. 風險管理政策及風險衡量標準之執行情形：本公司有關營運重大政策、投資案、背書保證、資金貸與、銀行融資等重大議案皆經適當權責部門評估分析及依董事會決議執行，稽核室亦依風險評估結果擬訂其年度稽核計劃，並確實執行；以落實監督機制及控管各項風險管理之執行。</p> <p>✓ 8. 客戶政策之執行情形：本公司設有愛用者服務中心積極處理消費者申訴事件以維護消費者權益。</p> <p>✓ 9. 公司為董事及監察人購買責任保險之情形：自96年起已為董事投保董監事責任險，並自102年6月25日起將獨立董事納入投保範圍。</p>	除「上市上櫃公司董事、監察人進修推行要點」未符合規範之時數外，其餘項目皆符合「上市上櫃公司治理實務守則」規定。
八、公司是否有公司治理自評報告 或委託其他專業機構之公司治 理評鑑報告？(若有，請敘明 其董事會意見、自評或委外評 鑑結果、主要缺失或建議事項 及改善情形)	✓		本公司自評報告以公司治理評鑑系統所建立的評鑑資訊範圍與評鑑指標為依據，自評結果大多數符合公司治理規範。	無

註1：會計師獨立性評估標準

評估項目	評估結果	是否符合獨立性
1. 會計師是否與本公司有直接或重大間接財務利益關係	否	是
2. 會計師是否與本公司或本公司董事有融資或保證行為	否	是
3. 會計師是否與本公司有密切之商業關係及潛在僱傭關係	否	是
4. 會計師及其審計小組成員目前或最近二年是否有在本公司擔任董事、經理人或對審計工作有重大影響之職務	否	是
5. 會計師是否有對本公司提供可能直接影響審計工作的非審計服務項目	否	是
6. 會計師是否有仲介本公司所發行之股票或其他證券	否	是
7. 會計師是否有擔任本公司之辯護人或代表本公司協調與其他第三人間發生的衝突	否	是
8. 會計師是否與本公司之董事、經理人或對審計案件有重大影響職務之人員有親屬關係	否	是

註2：資誠會計師事務所出具之聲明函



函

受文者：統一企業股份有限公司

日期：民國 105 年 3 月 18 日

文號：資會綜字第 15007691 號

主旨：本事務所應 貴公司及子公司(以下統稱「 貴集團」)之要求，遵照會計師職業道德規範公報第 10 號「正直、公正、客觀及獨立性」之規定，評估本事務所對 貴集團之獨立性，評估結果及出具聲明如說明，請查照。

說明：

- 一、依會計師職業道德規範公報第 10 號(以下簡稱「第 10 號公報」)第 4 條之規定，會計師於查核或核閱財務報表時，『除維持實質上之獨立性外，其形式上之獨立更顯重要。因此，審計服務小組成員、其他共同執業會計師、事務所及事務所關係企業(以下簡稱「審計服務小組成員及事務所之關係人」)須對審計客戶維持獨立性』。另第 10 號公報第 7 條亦說明「獨立性可能受到自我利益、自我評估、辯護、熟悉度及脅迫而有所影響」。因此本事務所謹針對第 7 條所述可能影響獨立性之因素，逐一向 貴集團聲明本事務所之獨立性未受上述因素影響。
- 二、獨立性未受自我利益之影響  
本事務所聲明，審計服務小組成員及本事務所之關係人，並未與 貴集團或董監事間有(一)直接或重大間接財務利益關係；(二)密切之商業關係；(三)潛在之僱傭關係；(四)融資或保證行為。
- 三、獨立性未受自我評估之影響  
本事務所聲明，審計服務小組成員目前或最近兩年內並未擔任 貴集團之董監事或直接有重大影響審計案件之職務；另本事務所亦無提供非審計服務案件而直接影響審計案件之重要項目。



資誠

四、獨立性未受辯護之影響

本事務所聲明，審計服務小組成員未受託成為 貴集團立場或意見之辯護者，或代表 貴集團居間協調與其他第三人間發生之衝突。

五、獨立性未受熟悉度之影響

本事務所聲明，(一)審計服務小組成員並無與 貴集團之董監事、經理人或對審計案件有重大影響職務之人員有親屬關係；(二)卸任一年以內之共同執業會計師並無擔任 貴集團董監事、經理人或對審計案件有重大影響之職務；(三)審計服務小組成員並無收受 貴集團或董監事、經理人價值重大之餽贈或禮物。

六、獨立性未受脅迫之影響

本事務所聲明，審計服務小組成員並未承受或感受 貴集團管理階層有關會計政策選擇或財務報表揭露之不當要求；或以降低公費為由以減少應執行之查核工作等，致影響客觀性及專業上之懷疑。

本事務所上述聲明，除按本事務所所有關客戶獨立性檢查之相關作業程序執行外，並已盡到專業上之注意。謹此報告。

附件：

- 一：依第 10 號公報所規定之審計服務小組成員名單。
- 二：最近一年內本所退出聯合執業會計師名單。
- 三：資誠聯合會計師事務所之關係企業名單。
- 四：資誠聯合會計師事務所及關係企業提供統一企業股份有限公司之非審計服務項目。

資誠聯合會計師事務所

林 姿 好

會 計 師：

周 建 宏



註3：董事進修情形

董事	進修日期	主辦單位	課程名稱	進修時數
劉秀忍	104/09/18	社團法人中華民國會計研究發展基金會	主管機關推動辦理「公司治理評鑑」政策-常見問題與因應實務	3
	104/03/27	社團法人中華公司治理協會	非財會背景董監事如何審查財務報告及內部控制?	3
林蒼生	104/10/23	社團法人中華公司治理協會	從董事會高度看公司治理評鑑	3
	104/04/24	社團法人中華公司治理協會	公司董監事及經理人之商業判斷vs.證券詐欺、資訊不實與掏空資產	3
鄭高輝	104/10/23	社團法人中華公司治理協會	從董事會高度看公司治理評鑑	3
	104/04/24	社團法人中華公司治理協會	公司董監事及經理人之商業判斷vs.證券詐欺、資訊不實與掏空資產	3
吳平治	104/11/06	社團法人中華公司治理協會	強化公司治理內外部機制，提升臺灣資本市場的效率	3
	104/10/23	社團法人中華公司治理協會	從董事會高度看公司治理評鑑	3
侯博裕	104/10/23	社團法人中華公司治理協會	從董事會高度看公司治理評鑑	3
	104/05/08	社團法人中華公司治理協會	掌握公司治理趨勢創造多贏契機	3
	104/04/24	社團法人中華公司治理協會	公司董監事及經理人之商業判斷vs.證券詐欺、資訊不實與掏空資產	3
吳中和	104/10/23	社團法人中華公司治理協會	從董事會高度看公司治理評鑑	3
	104/05/08	社團法人中華公司治理協會	掌握公司治理趨勢創造多贏契機	3
	104/04/24	社團法人中華公司治理協會	公司董監事及經理人之商業判斷vs.證券詐欺、資訊不實與掏空資產	3
侯博明	104/10/23	社團法人中華公司治理協會	從董事會高度看公司治理評鑑	3
	104/05/08	社團法人中華公司治理協會	掌握公司治理趨勢創造多贏契機	3
	104/04/24	社團法人中華公司治理協會	公司董監事及經理人之商業判斷vs.證券詐欺、資訊不實與掏空資產	3
高秀玲	104/10/23	社團法人中華公司治理協會	從董事會高度看公司治理評鑑	3
	104/04/24	社團法人中華公司治理協會	公司董監事及經理人之商業判斷vs.證券詐欺、資訊不實與掏空資產	3
游朝堂	104/07/17	中華民國會計師公會全國聯合會	(台中)104年稅務新頒修訂最新資訊解析	6
羅智先	104/10/23	社團法人中華公司治理協會	從董事會高度看公司治理評鑑	3
	104/04/24	社團法人中華公司治理協會	公司董監事及經理人之商業判斷vs.證券詐欺、資訊不實與掏空資產	3
林筠	104/10/23	社團法人中華公司治理協會	從董事會高度看公司治理評鑑	3
	104/04/24	社團法人中華公司治理協會	公司董監事及經理人之商業判斷vs.證券詐欺、資訊不實與掏空資產	3
呂鴻德	104/10/23	社團法人中華公司治理協會	從董事會高度看公司治理評鑑	3
	104/08/27	社團法人中華民國證券暨期貨市場發展基金會	董監事與跨境查稅因應策略	3

## (四) 薪資報酬委員會之組成、職責及運作情形

## 1. 薪資報酬委員會成員資料

身份別	姓名	條件			是否具有五年以上工作經驗 及下列專業資格								符合獨立性情形(註1)	薪資報酬委員會成員家數 兼任其他公開發行公司	備註 (註2)
		商務、法 務、財務、 會計或公司 業務所需相 關科系之公 私立大專院 校講師以上	法官、檢察 官、律師、 會計師或其 他與公司業 務所需之國 家考試及格 領有證書之 專門職業及 技術人員	具有商務、 法務、財 務、會計或 公司業務所 需之工作經 驗	1	2	3	4	5	6	7	8			
獨立董事	林筠	✓		✓	✓	✓	✓	✓	✓	✓	✓	✓	0	符合	
獨立董事	游朝堂	✓	✓	✓	✓	✓	✓	✓	✓	✓	✓	✓	8	符合	
獨立董事	呂鴻德	✓			✓	✓	✓	✓	✓	✓	✓	✓	3	符合	

註1：各成員於選任前二年及任職期間符合下述各條件者，請於各條件代號下方空格中打“✓”。

- (1) 非為公司或其關係企業之受僱人。
- (2) 非公司或其關係企業之董事、監察人。但如為公司或其母公司、公司直接及間接持有表決權之股份超過百分之五十之子公司之獨立董事者，不在此限。
- (3) 非本人及其配偶、未成年子女或以他人名義持有公司已發行股份總額百分之一以上或持股前十名之自然人股東。
- (4) 非前三款所列人員之配偶、二親等以內親屬或三親等以內直系血親。
- (5) 非直接持有公司已發行股份總額百分之五以上法人股東之董事、監察人或受僱人，或持股前五名法人股東之董事、監察人或受僱人。
- (6) 非與公司有財務或業務往來之特定公司或機構之董事（理事）、監察人（監事）、經理人或持股百分之五以上股東。
- (7) 非為公司或其關係企業提供商務、法務、財務、會計等服務或諮詢之專業人士、獨資、合夥、公司或機構之企業主、合夥人、董事（理事）、監察人（監事）、經理人及其配偶。
- (8) 未有公司法第30條各款情事之一。

註2：若成員身份別係為董事，請說明是否符合「股票上市或於證券商營業處所買賣公司薪資委員會設置及行使職權辦法」第6條第5項之規定。

## 2. 薪酬委員會之職責：

為協助董事會執行與定期評估檢討公司董事、經理人之薪資報酬之政策、制度、標準與結構。且薪資報酬委員會應以善良管理人之注意，忠實履行下列職權，並應將所提建議提交董事會討論。

- (一) 訂定並定期檢討董事及經理人績效評估與薪資報酬之政策、制度、標準與結構。
- (二) 定期評估並訂定董事及經理人之薪資報酬。

## 3. 本公司配合政府法令規定已完成之事項：

- (一) 訂定本公司「薪資報酬委員會組織規程」：已於100年6月23日第15屆第7次董事會討論通過。
- (二) 設置薪資報酬委員會聘任薪酬委員：已於100年8月29日第15屆第8次董事會決議通過聘任三位外部獨立專業資格人士擔任薪資報酬委員會委員，其委員資格皆符合「股票上市或於證券商營業處所買賣公司薪資報酬委員會設置及行使職權辦法」第五條所規定之專業資格及工作經驗，且無「上該辦法」第六條所限制或禁止之情事發生，第一屆委員之任期依規定與公司本屆現任董監事之任期相同，至102年6月22日止。
- (三) 102年6月25日召開第二屆薪資報酬委員會推舉召集人會議，第二屆委員任期102年6月25日至105年6月24日止。

## 4. 薪資報酬委員會運作情形資訊

- (1) 本公司之薪資報酬委員會委員計3人
- (2) 本屆委員任期：102年06月25日至105年06月24日，104年度及截至年報刊印日止，薪資報酬委員會開會三次(A)，委員資格及出席情形如下：

職稱	姓名	實際出(列)席次數(B)	委託出席次數	實際出(列)席率(%) (B/A)	備註
召集人	林筠(主席)	3	0	100%	
委員	游朝堂	3	0	100%	
委員	呂鴻德	3	0	100%	

### 其他應記載事項：

- 1. 本公司無董事會不採納或修正薪資報酬委員會之建議情事。
- 2. 薪資報酬委員會之議決事項，如成員有反對或保留意見且有紀錄或書面聲明者，應敘明薪資報酬委員會日期、期別、議案內容、所有成員意見及對成員意見之處理：無。



## (五) 履行社會責任情形

評估項目	運作情形		與上市上櫃公司企業社會責任實務守則差異情形及原因	
	是	否		摘要說明
一、落實公司治理				
(一) 公司是否訂定企業社會責任政策或制度，以及檢討實施成效？	✓		1. 本公司97年於企業政策中明訂企業社會責任政策，董事會並於99年4月26日通過本公司「企業社會責任（CSR）實務守則」，並配合證交所103年11月7日函文修正部分條文於104年3月26日董事會通過。 相關實施績效詳如2015年企業社會責任報告書。	無
(二) 公司是否定期舉辦社會責任教育訓練？	✓		2. 本公司於104年共舉辦「如何透過CSR策略創造商機」、「CSR報告書撰寫教育訓練課程」、「統一CSR的現況與未來」等6場課程，共計139人次企業社會責任教育訓練。	
(三) 公司是否設置推動企業社會責任專（兼）職單位，並由董事會授權高階管理階層處理，及向董事會報告處理情形？	✓		3. 於總經理辦公室轄下之行銷企劃室設置推動企業社會責任兼職單位，負責推動各項CSR計畫，並訂定企業社會責任政策，經董事會通過。 4. 針對員工部分：公司經常透過公告方式以及各部門之內部會議，宣導員工應遵守公司之各項規定（尤其應遵守紀律），因此，所有之宣導事項均留有相關紀錄；其次，公司亦設置獎懲委員會，公平、公正地處理所有獎勵及懲處個案，並期透過這些獎懲個案，讓員工瞭解，公司希冀落實各項規範的決心；最後，對於員工道德方面的要求，一直是公司設立以來不變的堅持，因此，員工績效評核，自然須以符合公司各項倫理規範為最基本指標。	
(四) 公司是否訂定合理薪資報酬政策，並將員工績效考核制度與企業社會責任政策結合，及設立明確有效之獎勵與懲戒制度？	✓			
二、發展永續環境				
(一) 公司是否致力於提升各項資源之利用效率，並使用對環境負荷衝擊低之再生物料？	✓		1. 統一企業深刻體認「永續發展」為21世紀企業經營所必須面對之挑戰目標；在追求成長的同時，我們應善盡企業社會責任，致力於環境保護工作，積極推廣節能減碳，包括持續進行溫室氣體排放盤查及外部查證、落實環境會計制度、參與碳揭露(CDP)專案、麥香與純喫茶系列使用符合FSC認證的紙包材。	無
(二) 公司是否依其產業特性建立合適之環境管理制度？	✓		2. 為了落實員工安全衛生意識及提供優質工作環境，統一企業更持續推動優良安全衛生文化。	
(三) 公司是否注意氣候變遷對營運活動之影響，並執行溫室氣體盤查、制定公司節能減碳及溫室氣體減量策略？	✓		3-1. 自民國92年起成立環安室，以「工安零災害，環保零污染」為目標，落實全員共識，通過職業安全衛生管理系統(OHSAS 18001)、環境管理系統(ISO14001)及台灣職業安全衛生管理系統(TOSHMS)驗證評鑑，成果豐碩，每年更新環安報告書，並公開揭露於企業官網上。 3-2. 96年成立跨部門環保/能源專案小組：定期推動環保8大KPI、追蹤及改善。統一企業內部建立節能管理制度、優化製程改善(效率改善、	

評估項目	運作情形			與上市上櫃公司企業社會責任實務守則差異情形及原因												
	是	否	摘要說明													
			<p>生產排程調整等)、提升鍋爐效率、冰水主機效率改善、採用高效率燈具及馬達、空壓機系統效率改善及壓縮空氣洩漏改善等。為了瞭解整個公司的排放量，成立了「溫室氣體推動管理委員會」，於各總廠組成推動小組，訂定溫室氣體管理及內部查證標準程序書，按照ISO 14064-1標準，計算出公司的溫室氣體排放量；年度減量目標：每年碳排放量較前一年度減少2%以上(約0.378萬公噸CO<sub>2</sub>e)，中長期減量目標：於2020年回到2005年排放量的80%(約18.92萬公噸CO<sub>2</sub>e)。</p> <p>直接與間接溫室氣體排放量 單位：tCO<sub>2</sub>e</p> <table border="1"> <thead> <tr> <th></th> <th>104年</th> <th>103年</th> <th>增(減)比率</th> </tr> </thead> <tbody> <tr> <td>Scope 1</td> <td>57,990</td> <td>60,322</td> <td>-3.87%</td> </tr> <tr> <td>Scope 2</td> <td>84,893</td> <td>88,071</td> <td>-3.61%</td> </tr> </tbody> </table>		104年	103年	增(減)比率	Scope 1	57,990	60,322	-3.87%	Scope 2	84,893	88,071	-3.61%	無
	104年	103年	增(減)比率													
Scope 1	57,990	60,322	-3.87%													
Scope 2	84,893	88,071	-3.61%													
<p>三、維護社會公益</p> <p>(一) 公司是否依照相關法規及國際人權公約，制定相關之管理政策與程序？</p> <p>(二) 公司是否建置員工申訴機制及管道，並妥適處理？</p> <p>(三) 公司是否提供員工安全與健康之工作環境，並對員工定期實施安全與健康教育？</p> <p>(四) 公司是否建立員工定期溝通之機制，並以合理方式通知對員工可能造成重大影響之營運變動？</p> <p>(五) 公司是否為員工建立有效之職涯能力發展培訓計畫？</p>	<p>✓</p> <p>✓</p> <p>✓</p> <p>✓</p> <p>✓</p>	<p>1. 本公司遵守相關勞動法規之規範，並無任何被判定為違反勞動法規之勞資爭議或訴訟；此外，亦一本勞資和諧之精神，與企業工會進行理性溝通及互動，並簽署團體協約。</p> <p>2. 本公司依據政府法規建立多項溝通管道，例如統一月刊、電子信箱讓員工有直接的管道可以反應心聲，確保員工可透過最適當的管道提出相關申訴或改進意見。接獲任何申訴書時，我們會詳細的調查申訴事項，並積極落實改進計畫及保護措施。</p> <p>3. 本公司提供員工安全與健康之工作環境，從定期施行員工健康檢查、安全教育的宣導到現場作業員工的安全工作守則皆有規範及落實執行，加上完善之薪酬及福利制度，且依勞動基準法及勞工退休金條例之規定辦理員工退休事宜。</p> <p>4. 本公司每月發行內部刊物—統一月刊及電子報，將公司甚至於集團之動態充分揭露，使員工都能知悉公司之營運概況；其次，透過員工領袖(企業工會理事長)參與公司之業務會議，亦使員工能同步瞭解公司最新的營運動態。</p> <p>5. 本公司以務實、長期經營的角度，有系統地勾勒人才培育藍圖；並從公司願景、使命、任務到策略展開，建置完整的人才培育體系；在人才培育體系中，我們針對核心、專業、管理職能，及身心靈、組織發展需求，規劃各階層學習地圖；同時提供員工豐富的學習資源，與一展長才的職場</p>	無													

評估項目	運作情形		與上市上櫃公司企業社會責任實務守則差異情形及原因
	是	否	
(六) 公司是否就研發、採購、生產、作業及服務流程等制定相關保護消費者權益政策及申訴程序？	✓		環境，期許員工追求成長和發揮專長；本公司更著重關鍵人才養成，透過工作輪調、海外歷練，賦予重要職務和挑戰，並拓展格局和寬廣視野，期能內部培育專業與領導人才，力求個人職涯發展和企業發展共同成長。
(七) 對產品與服務之行銷及標示，公司是否遵循相關法規及國際準則？	✓		6. 設立愛用者服務中心：掌握消費者申訴抱怨的黃金時間，於第一時間為消費者尋求答案，積極服務消費者，塑造優良的企業形象。並設有0800-037-520之專線及客服信箱，提供消費者服務諮詢及透明且有效之申訴管道。
(八) 公司與供應商來往前，是否評估供應商過去有無影響環境與社會之紀錄？	✓		7. 本公司秉持對產品負責並重視行銷倫理，其研發、採購、生產、作業及服務流程，遵循政府法令相關規定，確保產品標示及服務資訊之透明性和安全性，並制定且公開其消費者權益政策，並落實於營運活動。
(九) 公司與其主要供應商之契約是否包含供應商如涉及違反其企業社會責任政策，且對環境與社會有顯著影響時，得隨時終止或解除契約之條款？	✓		8. 在進行供應商評鑑時，將供應商對污染防治、廢棄物清除與處理、減廢與節能、毒化物管控等環保項目、環境衛生與工業安全，列入供應商的評鑑標準中。減少對環境的衝擊，更積極與供應商合作，針對環境較有利之包材及包材輕量化投入研究。
四、加強資訊揭露			9. 採購部門依”採購作業管理程序標準”，與供應商確定交易後，雙方須簽訂買賣合約書者，合約書明訂企業社會責任條款：甲乙雙方應遵守企業社會責任之政策，對於企業營運之方式應符合道德、法律及公眾要求之標準，並應考量其對社會和自然環境所造成之影響，任一方如涉及違反企業社會責任之政策時，他方得隨時終止或解除合約。
(一) 公司是否於其網站及公開資訊觀測站等處揭露具攸關性及可靠性之企業社會責任相關資訊？	✓		無
			1. 本公司以企業官網、行銷網(PECOS)和CSR網站定期且常態性更新CSR各項資料。 2. 本公司行銷企劃室每年彙編企業社會責任(CSR)報告書，揭露推動企業社會責任之情形，報告書以「上市公司編制與申報企業社會責任報告書作業辦法」及全球報告倡議組織(Global Reporting Initiative, GRI) GRI 4.0 版本為主要架構，輔以食品製造業補充指標等策略方針進行撰寫。並委託資誠聯合會計師事務所對本報告書，按中華民國會計研究發展基金會所發佈確信準則公報第一號「非屬歷史性財務資訊查核或閱之確信案件」(會計研究發展基金會參考ISAE 3000制定)進行獨立有限確信(limited assurance)。並可以在統一企業官網站和CSR網站下載瀏覽。

五、公司如依據「上市上櫃公司企業社會責任實務守則」訂有本身之企業社會責任守則者，請敘明其運作與所訂守則之差異情形：

本公司遵行自訂之企業社會責任實務守則運行，並無重大差異。本公司之子公司依據本公司企業社會責任實務守則精神落實於內控制度及相關監理辦法。

六、其他有助於瞭解企業社會責任運作情形之重要資訊：

(一) 環境面：設立每年減少溫室氣體排放量2%的目標，104年已達成目標。

產品面：1. 設定每年執行協力廠商稽核，104年度共執行283家協力廠商實地評鑑。

2. 95條產線全數通過ISO 22000食品安全管理系統認證。

3. 104年間投入352佰萬元於食品安全控管費用，全公司研發與檢驗設備之投資支出為9,000萬元。

4. 至104年底，合計有179家協力廠商取得ISO22000認證。

社會面：捐贈八仙塵爆事件及高雄美濃地震事件共2,000萬元。

員工面：1. 簽訂團體協約。

2. 勞工安全衛生投資3,639萬元。

(二) 榮獲104年台灣20大國際品牌殊榮，第一屆及第二屆上市櫃公司治理評鑑前5%殊榮，104年「台灣企業永續獎」金獎和社會共融獎殊榮，104年天下雜誌CSR企業公民獎殊榮。

(三) 其他相關重要資訊，請參考本公司網站企業社會責任相關資訊([www.uni-president.com.tw/CSR/](http://www.uni-president.com.tw/CSR/))。

七、公司企業社會責任報告書如有通過相關驗證機構之查證標準，應加以敘明：

104年CSR報告書委託資誠聯合會計師事務所對本報告書，按中華民國會計研究發展基金會所發佈確信準則公報第一號「非屬歷史性財務資訊查核或核閱之確信案件」進行獨立有限確信(limited assurance)，確信報告請詳本報告書 P.64~P.65。已於104年8月發行，並可以在統一企業官網站([www.uni-president.com.tw](http://www.uni-president.com.tw))和CSR網站([www.uni-president.com.tw/CSR/](http://www.uni-president.com.tw/CSR/))下載瀏覽。

## (六) 落實誠信經營情形

評估項目	運作情形		與上市上櫃公司誠信經營守則差異情形及原因
	是	否	
<p>一、訂定誠信經營政策及方案</p> <p>(一) 公司是否於規章及對外文件中明示誠信經營之政策、作法，以及董事會與管理階層積極落實經營政策之承諾？</p> <p>(二) 公司是否訂定防範不誠信行為方案，並於各方案內明定作業程序、行為指南、違規之懲戒及申訴制度，且落實執行？</p> <p>(三) 公司是否對「上市上櫃公司誠信經營守則」第七條第二項各款或其他營業範圍內具較高不誠信行為風險之營業活動，採行防範措施？</p>	<p>✓</p> <p>✓</p> <p>✓</p>	<p>(一) 本公司於104年3月26日，由董事會決議通過修訂「統一企業股份有限公司誠信經營守則」（本守則係於103年6月24日由董事會決議訂定後開始施行），於此「誠信經營守則」及本公司訂定之「企業政策」、「企業精神」等相關內部規章，均已明示本公司誠信經營之政策、作法暨董事會與管理階層應積極落實此經營政策之承諾；此外本公司亦將該「誠信經營守則」及其相關規範，於公開資訊觀測站及本公司網站公開揭露。</p> <p>(二) 本公司亦於104年3月26日，由董事會決議通過訂定「統一企業股份有限公司誠信經營作業程序及行為指南」，於此「誠信經營作業程序及行為指南」中，已訂定防範不誠信行為之方案，並於該方案內，明定相關作業程序、行為指南、違規之懲戒及申訴制度；此外本公司為落實誠信經營之執行，亦設置隸屬於董事會之「誠信經營推動小組」，負責誠信經營政策與防範方案之推動及監督執行，並每年向董事會報告執行之狀況。</p> <p>(三) 本公司針對證交所發布之「上市上櫃公司誠信經營守則」第七條第二項各款或其他本公司營業範圍內具較高不誠信行為風險之營業活動，已規範相關防範措施，並要求本公司相關單位落實執行；此外由於本公司係屬於與「食安」高度相關之民生產業，因此，特別著重「上市上櫃公司誠信經營守則」第七條第二項第七款之「產品及服務於研發、採購、製造、提供或銷售時直接或間接損害消費者或其他利害關係人之權益、健康與安全」之防範措施，於104年，在此方面之防範措施及推動成效，擇要摘列如下：</p> <ul style="list-style-type: none"> <li>• 法規遵循：指派專人即時蒐集相關資訊，透過法規鑑別系統進行鑑別及盤點，並檢討因應措施。</li> <li>• 提升食安檢測能力：104年計投入352佰萬元於食品安全管控。</li> <li>• 建置食品雲：建置製造/輸入/販售之食品追溯、追蹤制度並上傳公有雲資料庫，陸續完成食用油脂、食品添加物等12個品項，並保存完整記錄。</li> </ul>	無

評估項目	運作情形		與上市上櫃公司誠信經營守則差異情形及原因
	是	否	
			<ul style="list-style-type: none"> <li>進行公司內部之食安宣導：本公司食品安全中心每週發行「食安週刊」，進行食安及相關法規宣導，至104年12月底計已發行至229期。</li> <li>國內協力廠商評鑑：104年共執行208家原物料協力廠商評鑑，計202家合格，6家未列入合格名單（未列入合格名單即不予採購）。</li> <li>增加國外協力廠商實地評鑑機制：104年度實際至11個國家，合計44個國外協力廠商進行實地評鑑。</li> <li>降低生產食安風險：各生產廠視生產特性，對食品添加物等，全面建立專櫃、專冊和專人之三專管理體系，並通過衛生福利部及TQF等機構驗證。</li> <li>Clean Label減少食品添加物使用：從產品設計源頭開始，透過品項之整併、移除及取代等減少食品添加物之使用，自100年至104年合計減少45.4%。</li> </ul>
<b>二、落實誠信經營</b> (一) 公司是否評估往來對象之誠信紀錄，並於其與往來交易對象簽訂之契約中明訂誠信行為條款？	✓		(一) 本公司於進行商業活動前，均須評估往來對象必要之誠信紀錄，並於與其簽訂之契約中，明訂誠信行為條款，其相關之契約內容摘述如下： <ul style="list-style-type: none"> <li>禁止行賄及收賄：要求所有供應商及工程廠商簽署陽光條款（即不得直接或間接提供或接受任何形式之不正當利益）。</li> <li>契約書均由法務室負責檢視，其內容須包含違反「誠信經營條款」時，本公司得終止或解除契約之相關約定。</li> </ul>
(二) 公司是否設置隸屬董事會之推動企業誠信經營專（兼）職單位，並定期向董事會報告其執行情形？	✓		(二) 本公司已設置隸屬董事會之推動企業誠信經營專職單位——「誠信經營推動小組」，並每年向董事會報告相關事務推動情形。推動成果如本表之各評估項目之運作情形摘要說明。
(三) 公司是否制定防止利益衝突政策、提供適當陳述管道，並落實執行？	✓		(三) 本公司訂定之「統一企業股份有限公司誠信經營守則」、「統一企業股份有限公司誠信經營作業程序及行為指南」等規範，明定防止利益衝突之政策、提供適當之陳述管道，並要求本公司相關單位落實執行。於104年，本公司董事會亦循上開「誠信經營守則」第十九條之「利益迴避」規定，修訂本公司「董事會議事規範」，以求更落實利益迴避之政策。

無

評估項目	運作情形		與上市上櫃公司誠信經營守則差異情形及原因	
	是	否		摘要說明
(四) 公司是否為落實誠信經營已建立有效的會計制度、內部控制制度，並由內部稽核單位定期查核，或委託會計師執行查核？	✓		(四) 本公司為落實誠信經營，業已建立有效的會計制度、內部控制制度，並由稽核室進行定期查核及不定期抽查。104年度與誠信經營相關之稽核報告計106份，受查單位均已針對稽核室查核之建議，提出優化方案，稽核室亦定期追蹤其落實執行情形。此外本公司亦遵循「公司法」及「證券交易法」等相關法令之規範，由會計師負責相關會計表冊之查核簽證。	無
(五) 公司是否定期舉辦誠信經營之內、外部之教育訓練？	✓		(五) 本公司每年由董事會秘書室及教育訓練小組，分別負責安排或舉辦由董事及所有員工（含經理人）參與誠信經營相關之內、外部教育訓練。104年度舉辦或鼓勵本公司人員參加內、外部誠信經營相關教育訓練計49,782人次，合計129,000人時。	無
三、公司檢舉制度之運作情形			本公司訂定之誠信經營相關規範，已明定檢舉制度(如「鼓勵同仁共同參與及維護產品安全辦法」)，其內容包含：	無
(一) 公司是否訂定具體檢舉及獎勵制度，並建立便利檢舉管道，及針對被檢舉對象指派適當之受理專責人員？	✓		(一) 具體檢舉及獎勵制度，並建立便利檢舉管道，及針對被檢舉對象指派適當之受理專責人員。	無
(二) 公司是否訂定受理檢舉事項之調查標準作業程序及相關保密機制？	✓		(二) 受理檢舉事項之調查標準作業程序及相關保密機制。	無
(三) 公司是否採取保護檢舉人不因檢舉而遭受不當處置之措施？	✓		(三) 保護檢舉人不因檢舉而遭受不當處置之相關措施。	無
四、加強資訊揭露			本公司已於「公司網站」及「公開資訊觀測站」，揭露誠信經營守則相關內容及推動成效。	無
(一) 公司是否於其網站及公開資訊觀測站，揭露其所訂誠信經營守則內容及推動成效？	✓		本公司已於「公司網站」及「公開資訊觀測站」，揭露誠信經營守則相關內容及推動成效。	無
五、公司如依據「上市上櫃公司誠信經營守則」訂有本身之誠信經營守則者，請敘明其運作與所訂守則之差異情形：			本公司訂定之「統一企業股份有限公司誠信經營守則」，係循證交所發布之「上市上櫃公司誠信經營守則」條文訂定，且運作上亦要求本公司相關單位應落實執行，並將該誠信經營守則之要求內化到日常營運管理當中，因此，實際運作與守則並無差異情形。 本公司之子公司依據本公司誠信經營精神，落實於其內控制度及相關監理辦法。	
六、其他有助於瞭解公司誠信經營運作情形之重要資訊：（如公司檢討修正其訂定之誠信經營守則等情形）			統一企業自創業以來，即以誠信為本，倡導「三好一公道」的經營理念、「誠實苦幹 創新求進」的企業精神、及「千禧之愛」的企業心靈，為統一企業基本政策之引領，積極推動遵循誠實、守信、透明、陽光等原則來從事相關商業活動，以維護利害關係人（包括投資人、消費者、員工、合作夥伴、鄰近社區·等）之權益，期將誠信經營守則深植於本公司的企業倫理與文化中，以提升企業商譽，追求企業永續經營；為此，本公司隨時體察經營環境之變化，檢討修訂與誠信經營有關之守則、作業程序及行為指南·等，以符法令要求及利害關係人之期許，期做到「統一，一首永為大家喜愛的食品交響樂」。	

**(七) 公司如有訂定公司治理守則及相關規章等，應揭露其查詢方式：**

本公司於103年8月11日依據「上市上櫃公司治理實務守則」訂立「公司治理實務守則」，除「公司治理實務守則」外，目前已訂定「公司章程」、「股東會議事規則」、「董事會議事規範」、「董事選舉辦法」、「取得或處分資產處理程序」、「資金貸與他人作業程序」、「背書保證作業辦法」、「薪資報酬委員會組織規程」、「審計委員會組織規程」、「企業社會責任（CSR）實務守則」、「誠信經營守則」、「獨立董事職責範疇」、「誠信經營作業程序及行為指南」、「董事選任程序」、「團體協約概要」及「檢舉制度」等，可至統一企業公司網站查詢（網址：[www.uni-president.com.tw](http://www.uni-president.com.tw)）。



本公司之子公司依據本公司公司治理運作情形及相關規章等精神，落實於內控制度及相關監理辦法。

**(八) 其他足以增進對公司治理運作情形之瞭解的重要資訊：請詳閱本年報第38頁。**



## (九) 內部控制制度執行狀況

### 1. 內部控制制度聲明書

<p>統一企業股份有限公司 內部控制制度聲明書</p> <p style="text-align: right;">日期：105年3月28日</p> <p>本公司民國104年度之內部控制制度，依據自行評估的結果，謹聲明如下：</p> <p>一、本公司確知建立、實施和維護內部控制制度係本公司董事會及經理人之責任，本公司業已建立此一制度。其目的係在對營運之效果及效率(含獲利、績效及保障資產安全等)、報導具可靠性、及時性、透明性及符合相關規範暨相關法令規章之遵循等目標之達成，提供合理的確保。</p> <p>二、內部控制制度有其先天限制，不論設計如何完善，有效之內部控制制度亦僅能對上述三項目標之達成提供合理的確保；而且，由於環境、情況之改變，內部控制制度之有效性可能隨之改變。惟本公司之內部控制制度設有自我監督之機制，缺失一經辨認，本公司即採取更正之行動。</p> <p>三、本公司係依據「公開發行公司建立內部控制制度處理準則」(以下簡稱「處理準則」)規定之內部控制制度有效性之判斷項目，判斷內部控制制度之設計及執行是否有效。該「處理準則」所採用之內部控制制度判斷項目，係為依管理控制之過程，將內部控制制度劃分為五個組成要素：1. 控制環境，2. 風險評估，3. 控制作業，4. 資訊與溝通，及5. 監督作業。每個組成要素又包括若干項目。前述項目請參見「處理準則」之規定。</p> <p>四、本公司業已採用上述內部控制制度判斷項目，評估內部控制制度之設計及執行的有效性。</p> <p>五、本公司基於前項評估結果，認為本公司於民國104年12月31日的內部控制制度(含對子公司之監督與管理)，包括瞭解營運之效果及效率目標達成之程度、報導係屬可靠、及時、透明及符合相關規範暨相關法令規章之遵循有關的內部控制制度等之設計及執行係屬有效，其能合理確保上述目標之達成。</p> <p>六、本聲明書將成為本公司年報及公開說明書之主要內容，並對外公開。上述公開之內容如有虛偽、隱匿等不法情事，將涉及證券交易法第二十條、第三十二條、第一百七十一條及第一百七十四條等之法律責任。</p> <p>七、本聲明書業經本公司民國105年3月28日董事會通過，出席董事12人中，有0人持反對意見，餘均同意本聲明書之內容，併此聲明。</p> <p style="text-align: right;">統一企業股份有限公司</p> <p style="text-align: right;">董事長：  簽章</p> <p style="text-align: right;">總經理：  簽章</p>
---

### 2. 委託會計師專案審查內部控制制度者，應揭露會計師審查報告：不適用

(十) 最近年度及截至年報刊印日止，公司及其內部人員依法被處罰、公司對其內部人員違反內部控制制度規定之處罰、主要缺失與改善情形：無。

(十一) 最近年度及截至年報刊印日止，股東會及董事會之重要決議

1. 一百零四年股東常會重要決議事項：

本公司於104年度及截至年報刊印日止，共召開一次股東常會。本公司104年股東常會於104年6月26日舉行，會中決議通過事項摘要如下：

(1) 承認本公司103年度營業報告書、財務報表等。

(2) 承認本公司103年度盈餘分派議案：

本公司103年度可分配盈餘為新台幣111億8096萬元。擬發放現金股利每股1.4元，股票股利每股0.4元。

(3) 通過本公司盈餘轉增資發行新股案：自歷年來未分配盈餘提撥新台幣2,185,390,550元，辦理盈餘轉增資，發行新股218,539,055股。

(4) 通過修正本公司「章程」案。

(5) 通過修正本公司「取得或處分資產處理程序」案。

(6) 訂定本公司「董事選任程序」案

(7) 補選一名獨立董事

(8) 通過董事競業禁止之限制解除案

2. 一百零四年股東常會決議事項執行情形：

(1) 承認103年度營業報告書、財務報表案：相關表冊已依公司法等相關法令規定向主管機關辦理備查及公告申報。

(2) 承認103年度盈餘分派議案：已於104年9月10日及104年9月25日分別分派現金股利每股1.4元及股票股利每股0.4元。

(3) 討論盈餘轉增資發行新股案：已執行，104年8月14日為增資基準日。

(4) 討論修改本公司「章程」案：自股東會決議後生效，並已依法令規定於15日內向經濟部辦理變更登記完成。

(5) 討論修改本公司「取得或處分資產處理程序」案：自股東會決議後生效，依修改後之辦法執行相關處理程序。

(6) 討論訂定本公司「董事選任程序」案：自股東會決議後生效，依修改後之辦法執行相關處理程序。

(7) 補選一名獨立董事：當選人呂鴻德先生，任期自104年6月26日至105年6月24日，並已依法令規定於15日內向經濟部辦理變更登記完成。

(8) 討論「董事競業禁止之限制解除」案：自股東會決議後生效。

3. 一百零四年及截至年報刊印日止董事會重要決議事項：

本公司於一百零四年度及截至年報刊印日止，共計召開七次董事會，會中重要決議事項摘錄如下：

第十六屆第十一次董事會：(104年03月26日)

1. 承認本公司取處短期投資統一強棒貨幣市場基金等標的。

2. 承認出售轉投資統欣生物科技(股)公司股權案。

3. 決議通過修正本公司「誠信經營守則」部分條文案。

4. 決議通過訂定本公司「誠信經營作業程序及行為指南」案。

5. 決議通過設置隸屬於董事會之「誠信經營推動小組」。
6. 決議通過本公司104年營運計畫案及營業報告書。
7. 決議通過本公司103年度個體及合併財務報告。
8. 決議通過本公司103年度盈餘分派議案，每股配發現金股利1.4元，股票股利0.4元(本案將續提股東常會通過)。
9. 決議通過本公司由歷年來部分未分配盈餘提撥轉增資發行新股，每仟股無償配發40股(本案將續提股東常會通過)。
10. 決議通過續聘劉子猛及周建宏為本公司簽證會計師，並符合獨立性評估案。
11. 決議通過本公司100%持股之轉投資公司開曼統一控股有限公司及凱友(BVI)投資有限公司分別新增資金貸與子公司案。
12. 決議通過本公司100%持股之轉投資公司開曼統一控股有限公司、凱友(BVI)投資有限公司及凱友投資股份有限公司申請展延資金貸與子公司案。
13. 決議通過103年度「內部控制制度聲明書」。
14. 決議通過修正本公司「公司章程」部分條文案。
15. 決議通過於民國104年6月26日召開104年股東常會案。
16. 決議通過訂定受理股東提案權之相關作業事宜案，受理股東就104年股東常會之提案，受理期間自民國104年4月18日起至104年4月28日止。
17. 決議通過補選一名獨立董事(本案將續提股東常會通過)。
18. 決議通過訂定受理持股1%以上之股東及本公司董事會提名補選獨立董事之相關作業事宜案，受理股東就104年股東常會之獨立董事補選案，受理期間自民國104年4月18日起至104年4月28日止。
19. 決議通過依公司法第209條解除董事競業禁止之限制。
20. 決議通過依公司法第32條解除經理人競業禁止之限制。
21. 決議通過繳納104年各項常年會費，共計新台幣550仟元。
22. 決議通過贊助「寶塚歌劇團」新台幣300仟元。
23. 決議通過修正本公司「董事會議事規範」部分條文案。
24. 決議通過向彰化銀行西台南分行辦理借款額度新台幣1,865佰元續約案。
25. 決議通過修正本公司「公司治理實務守則」部分條文案。
26. 決議通過修正本公司「企業社會責任實務守則」部分條文案。
27. 決議通過訂定本公司「董事選任程序」案。

#### 第十六屆第十二次董事會：(104年05月12日)

1. 承認本公司取處短期投資統一強棒貨幣市場基金等標的。
2. 決議通過本公司104年第一季合併財務報告。
3. 決議通過本公司增資統正開發(股)公司新台幣1,854,900仟元。
4. 決議通過本公司100%持股之轉投資公司凱友(BVI)投資有限公司(Kai Yu (BVI)Investment Co., Ltd)資金貸與統一東南亞控股有限公司(Uni-President Southeast Asia Holdings Ltd.)美金2.05佰萬元案。
5. 決議通過繳納104年「海峽兩岸經貿文化交流協會」常年會費100仟元。
6. 決議通過向加拿大豐業銀行等6家金融機構辦理借款額度新台幣4,372.2佰萬元及美金55佰萬元續約案。
7. 決議通過向三菱東京日聯銀行辦理借款額度新台幣2,000佰萬元新約案。
8. 決議通過審查呂鴻德獨立董事候選人名單。
9. 決議通過依公司法第209條解除董事競業禁止之限制。

第十六屆第十三次董事會：(104年06月26日)

1. 承認本公司於104年5月5日捐贈「尼泊爾大地震」賑災物資一批。
2. 決議通過授權董事長訂定現金股利分派及增資基準日。
3. 決議通過本公司暨轉投資公司董監事暨重要職員投保之責任險進行續保。
4. 決議通過依公司法第32條解除本公司經理人競業禁止之限制。
5. 決議通過本公司贊助「2015台灣企業永續報告論壇」新台幣50仟元案。
6. 決議通過向星展(台灣)商業銀行辦理借款額度美金33.8百萬元續約案。
7. 決議通過向兆豐銀行等2家金融機構辦理借款額度美金100百萬元及新台幣1,000百萬元新約案。

第十六屆第十四次董事會：(104年08月11日)

1. 承認本公司取處短期投資統一強棒貨幣市場基金等標的。
2. 承認本公司為「八仙樂園粉塵氣爆」事件捐贈新台幣5百萬元。
3. 決議通過本公司104年第二季合併財務報告。
4. 決議通過本公司104年會計師審計報酬。
5. 決議通過撤銷本公司為Uni-President (Thailand) Ltd. 背書保證額度泰銖850百萬元。
6. 決議通過本公司楊梅總廠供應鏈重新規劃案。
7. 決議通過依公司法第32條解除經理人競業禁止之限制。
8. 決議通過向新加坡華僑銀行辦理借款額度美金25百萬元新約案。
9. 決議通過向兆豐票券金融公司等8家金融機構辦理借款額度新台幣4,700百萬元及美金202百萬元續約案。

第十六屆第十五次董事會：(104年11月10日)

1. 承認本公司取處短期投資統一強棒貨幣市場基金等標的。
2. 決議通過本公司104年第三季合併財務報告。
3. 決議通過本公司訂定「公司提升自行編製財務報告能力計畫書」乙份。
4. 決議通過本公司訂定105年度稽核計畫。
5. 決議通過依公司法第32條解除經理人競業禁止之限制。
6. 決議通過向中國銀行等3家金融機構辦理借款額度新台幣4,000百萬元及美金60百萬元新約案。
7. 決議通過向法國巴黎銀行等10家金融機構辦理借款額度新台幣4,800百萬元、3百萬元及美金418百萬元續約案。
8. 決議通過本公司對凱友投資(股)公司提供銀行保證新台幣600百萬元續約案。

第十六屆第十六次董事會：(104年12月22日)

1. 決議通過本公司捐助「財團法人千禧之愛健康基金會」105年會務經費新台幣8百萬元案。
2. 決議通過本公司間接持股100%之凱友(BVI)投資有限公司(Kai Yu (BVI) Investment Co., Ltd)對統一東南亞控股有限公司(Uni-President Southeast Asia Holdings Ltd.)新增資金貸與美金 5.55 百萬元及展延資金貸與美金 8.40百萬元案。
3. 決議通過本公司間接持股100%之凱友(BVI)投資有限公司(Kai Yu (BVI) Investment Co., Ltd)展延資金貸與開曼統一控股有限公司(Cayman President Holdings Ltd.)美金 14.68 百萬元案。
4. 決議通過本公司間接持股100%之開曼統一控股有限公司(Cayman President Holdings Ltd.)展延資金貸與統一食糧(BVI) 控股有限公司(Uni-President Foodstuff (BVI) Holdings Ltd.) 美金14.11百萬元案。
5. 決議通過本公司間接持股100%之開曼統一控股有限公司(Cayman President Holdings Ltd.)展延資金貸與

- 統泰國際投資股份有限公司(President International Trade and Investment Corp.)美金400仟元案。
6. 決議通過本公司直接持股100%之凱友投資股份有限公司展延資金貸與凱南投資股份有限公司新台幣 142 佰萬元案。
  7. 決議通過本公司董事酬勞之核給標準修正案。
  8. 決議通過本公司105年經理人之績效評估標準修正案。
  9. 決議通過本公司訂定薪資報酬委員會105年行事曆。
  10. 決議通過本公司「章程」修正案。
  11. 決議通過本公司105年營運計畫案。
  12. 決議通過本公司「申請暫停及恢復交易作業程序」訂定案。
  13. 決議通過本公司間接持股70.49%之「統一企業中國控股有限公司」，撤銷投資或清算各轉投資公司(統一企業(中國) 研究開發中心有限公司、安徽統一企業有限公司、衡山統一企業飲品有限公司、資溪統一企業飲品有限公司)案。
  14. 決議通過本公司105年應繳納之各項常年會費案(兩岸企業家峰會、中華民國工商協進會、中華民國永續發展協會、台灣董事學會、海峽兩岸經貿文化交流協會、中華民國三三企業交流會)，共計新台幣 750 仟元。
  15. 決議通過依公司法第32條解除羅智先、黃釗凱、吳琮斌等三位經理人新增兼任他公司職務之競業禁止限制。
  16. 決議通過續聘蔡文斌、許文彬、郁旭華為本公司法律顧問。
  17. 決議通過向日商瑞穗銀行等3家金融機構辦理借款額度美金164.8佰萬元新約案。
  18. 決議通過向日商三井住友銀行等3家金融機構辦理借款額度新台幣3,630佰萬元續約案。
  19. 決議通過本公司「工作規則」計 11 條條文修正案。

#### 第十六屆第十七次董事會：(105年03月28日)

1. 承認本公司捐贈「台南市政府社會局社會救助金專戶」新台幣5佰萬元。
2. 承認本公司台北分公司印信保管人異動案。
3. 承認本公司取處短期投資統一強棒貨幣市場基金等標的。
4. 決議通過本公司104年度董事酬勞之提撥比率。
5. 決議通過本公司104年度員工酬勞及董事酬勞提撥案。
6. 決議通過本公司104年度個體及合併財務報告。
7. 決議通過聘任林姿好及周建宏為本公司簽證會計師，並符合獨立性評估案。
8. 決議通過修正本公司「資金貸與他人作業程序」。
9. 決議通過修正「統一集團背書保證、資金貸與審核政策」。
10. 決議通過撤銷本公司為President Energy Development (Cayman Islands) Ltd. 背書保證額度美金12佰萬元。
11. 決議通過統泰國際投資股份有限公司(President International Trade and Investment Corp.)資金貸與統一東南亞控股有限公司(Uni-President Southeast Asia Holdings Ltd. )美金2.70佰萬元。
12. 決議通過本公司104年度「內部控制制度聲明書」。
13. 決議通過本公司104年度營業報告書。
14. 決議通過本公司104年度盈餘分派議案，每股配發現金股利2元(本案將續提股東常會通過)。
15. 決議通過本公司100%直接轉投資之「Cayman President Holdings Ltd.」收購「張家港統清食品有限公司」10%股權案。

16. 決議通過註銷本公司間接持股70.49%之「統一企業中國控股有限公司」轉投資之「統一企業(中國)投資有限公司」與「統一企業(中國)投資有限公司」之子公司「鄭州統一企業有限公司」共同投資「北京統一企業飲料食品有限公司」。
17. 決議通過於民國105年6月22日召開105年股東常會案。
18. 決議通過訂定受理股東提案權之相關作業事宜，受理股東就105年股東常會之提案，受理期間自民國105年4月15日起至民國105年4月25日止。
19. 決議通過改選本公司董事(獨立董事) (本案將續提股東常會通過)。
20. 訂定受理提名董事(獨立董事)之相關作業事宜，受理股東就105年股東常會之董事(獨立董事)改選案，受理期間自民國105年4月15日起至民國105年4月25日止。
21. 決議通過依公司法第209條解除董事競業禁止之限制。
22. 決議通過修正本公司「章程」部分條文案。
23. 決議通過本公司財務群群主管 蘇崇銘以個人身分受聘擔任神腦國際企業股份有限公司獨立董事一職。
24. 決議通過依公司法第32條解除經理人競業禁止之限制。
25. 決議通過向國際票券金融公司等3家金融機構辦理借款額度新台幣2,300佰萬元、美金60佰萬元及歐元3佰萬元新約案。
26. 決議通過向土地銀行等10家金融機構辦理借款額度新台幣7,315佰萬元及美金61佰萬元續約案。

(十二) 最近年度及截至年報刊印日止，董事或監察人對董事會通過重要決議有不同意見且有記錄或書面聲明者，其主要內容：無。

(十三) 最近年度及截至年報刊印日止公司有關人士辭職解任情形：

105年04月30日

職稱	姓名	到任日期	解任日期	辭職或解任原因
研發主管	蔡坤樹	102.09.01	105.01.25	職務調整

註：所稱公司有關人士係指董事長、總經理、會計主管、財務主管、內部稽核主管及研發主管等。

## 四、會計師公費資訊

### (一) 會計師公費資訊級距表

會計師事務所名稱	會計師姓名		查核期間	備註
資誠聯合會計師事務所	劉子猛	周建宏	104.1.1-104.12.31	

金額單位：新臺幣仟元

金額級距		公費項目	審計公費	非審計公費	合計
1	低於2,000千元			✓	
2	2,000千元(含)~4,000千元				
3	4,000千元(含)~6,000千元				
4	6,000千元(含)~8,000千元				
5	8,000千元(含)~10,000千元				
6	10,000千元(含)以上		✓		✓

(二) 給付簽證會計師、簽證會計師所屬事務所及其關係企業之非審計公費占審計公費之比例達四分之一以上者，應揭露審計與非審計公費金額及非審計服務內容：本公司本年度非審計公費占審計公費之比例為6.96%。

金額單位：新臺幣仟元

會計師事務所名稱	會計師姓名	審計公費	非審計公費					會計師查核期間	備註
			制度設計	工商登記	人力資源	其他	小計		
資誠聯合會計師事務所	劉子猛 周建宏	14,080	-	980	-	-	980	104.1.1~ 104.12.31	

(三) 更換會計師事務所且更換年度所支付之審計公費較更換前一年度之審計公費減少者，應揭露更換前後審計公費金額及原因：無此情形。

(四) 審計公費較前一年度減少達百分之十五以上者，應揭露審計公費減少金額、比例及原因：無此情形。

五、更換會計師資訊：不適用。

六、公司之董事長、總經理、負責財務或會計事務之經理人，最近一年內曾任職於簽證會計師所屬事務所或其關係企業者：無。

## 七、董事、經理人及持股比例超過百分之十之股東股權移轉及股權質押變動情形

### (一) 變動情形

單位：股

職稱	姓名	104年度		105年度截至4月30日止	
		持有股數 增(減)數	質押股數增 (減)數	持有股數增 (減)數	質押股數增 (減)數
董事(法人股東)	高權投資(股)公司	16,814,097	-	2,800,000	-
董事長兼總經理 (法人代表)	羅智先(註1)	156,119	-	-	-
董事(法人代表)	高秀玲(註1)	3,583,958	-	-	-
董事 (法人代表) (105.04.01解任)	高清愿(註1)	4,947	-	-	-
董事 (法人代表) (105.04.06新任)	陳瑞堂(註1)	-	-	-	-
董事	侯博明	5,682,746	-	-	-
董事	侯博裕	4,958,348	-	-	-
董事(法人股東)	永原投資(股)公司	283,639	-	-	-
董事(法人代表)	吳中和(註1)	1,414,311	-	-	-
董事(法人股東)	泰伯投資(股)公司	1,176,244	-	-	-
董事(法人代表)	吳平治(註1)	1,700,289	-	-	-
董事	林蒼生	1,879,433	-	(41,000)	-
董事	劉秀忍	3,393,007	-	-	-
董事(法人股東)	九福投資(股)公司	934,808	-	-	-
董事(法人代表)	鄭高輝(註1)	(6,683,795)	-	-	-
獨立董事	林筠	-	-	-	-
獨立董事	游朝堂	-	-	-	-
獨立董事 (104.06.26新任)	呂鴻德	-	-	-	-
副總經理 (104.04.10解任)	顏博榮	-	-	-	-
副總經理 (105.01.16解任)	李華揚	-	-	-	-
副總經理 (104.12.26解任)	謝志鵬	-	-	-	-
副總經理	楊文隆	-	-	-	-
副總經理 (財務主管)	蘇崇銘	-	-	-	-
副總經理	殷建禮	(218,574)	-	-	-
副總經理	吳進嵩	-	-	-	-



職稱	姓名	104年度		105年度截至4月30日止	
		持有股數 增(減)數	質押股數增 (減)數	持有股數增 (減)數	質押股數增 (減)數
副總經理	盧榮宏	-	-	-	-
副總經理	黃瑞典	1,824	-	-	-
協理	余穎昌	-	-	-	-
協理	王瑞陞	-	-	-	-
協理 (105.02.25解任)	曾啟智	-	-	-	-
協理	劉宗宜	-	-	-	-
協理	王家全	339	-	-	-
協理	賴富榮	-	-	-	-
協理	柴佳明	-	-	-	-
協理	黃釗凱	-	-	-	-
協理	林武忠	42	-	-	-
協理	吳諒豐	12	-	-	-
協理	徐智明	-	-	-	-
經理 (會計主管)	吳琮斌	-	-	-	-

註1：高清愿先生、羅智先先生、高秀玲女士及陳瑞堂先生為高權投資(股)公司法人代表；鄭高輝先生為九福投資(股)公司法人代表；吳平治先生為泰伯投資(股)公司法人代表；吳中和先生為永原投資(股)公司法人代表。

## (二) 股權移轉相對人為關係人資訊

姓名	股權移轉原因	交易日期	交易相對人	交易相對人與公司、董事、監察人及持股比例超過百分之十股東之關係	股數	交易價格
林蒼生	贈與	1040505	林怡吟	父女	42,000	52
鄭高輝	贈與	1041215	鄭果璧	父女	1,000,000	54.5
鄭高輝	贈與	1041215	鄭譚珩	父女	1,000,000	54.5
鄭高輝	贈與	1041215	陳裕程	翁婿	1,000,000	54.5
鄭高輝	贈與	1041215	鄭碧慧	父女	1,000,000	54.5
鄭高輝	贈與	1041215	杜激洵	祖外孫女	2,000,000	54.5
鄭高輝	贈與	1041215	鄭朝元	父子	2,000,000	54.5
林蒼生	贈與	1050311	林怡吟	父女	41,000	53

(三) 股權質押相對人為關係人資訊：無。

## 八、持股比例占前十名之股東，其相互間之關係資料

104年12月31日

姓名	本人持有股份		配偶、未成年子女持有股份		利用他人名義合計持有股份		前十大股東相互間具有關係人或為配偶、二親等以內之親屬關係者，其名稱或姓名及關係。		備註
	股數	持股比率%	股數	持股比率%	股數	持股比率%	姓名	關係	
高權投資(股)公司	263,666,536	4.64	0	0.00	0	0.00	高秀玲	董事長	
高權投資(股)公司 代表人：羅智先	4,059,095	0.07	93,182,918	1.64	0	0.00	高權投資(股)公司 代表人：高清愿	岳父	
							高秀玲	配偶	
							高權投資(股)公司 代表人：高秀玲	配偶	
高權投資(股)公司 代表人：高清愿	128,626	0.00	130,903	0.00	0	0.00	高秀玲	女	
							高權投資(股)公司 代表人：羅智先	婿	
							高權投資(股)公司 代表人：高秀玲	女	
高權投資(股)公司 代表人：高秀玲	93,182,918	1.64	4,059,095	0.07	0	0.00	高權投資(股)公司 代表人：高清愿	父	
							高權投資(股)公司 代表人：羅智先	配偶	
大通託管沙烏地阿拉伯 中央銀行投資專戶	211,942,948	3.73	0	0.00	0	0.00	無	無	
匯豐(台灣)託管法國 巴黎新加坡分行投資戶	179,816,218	3.16	0	0.00	0	0.00	無	無	
侯博明	147,751,414	2.60	0	0.00	0	0.00	侯博裕	兄	
侯博裕	128,917,063	2.27	0	0.00	0	0.00	侯博明	弟	
花旗台灣銀行託管 新加坡政府基金專戶	122,466,992	2.16	0	0.00	0	0.00	無	無	
高秀玲	93,182,918	1.64	4,059,095	0.07	0	0.00	高權投資(股)公司 代表人：高清愿	父	
							高權投資(股)公司 代表人：羅智先	配偶	
渣打託管梵加德新興 市場股票指數基金專戶	89,259,783	1.57	0	0.00	0	0.00	無	無	
劉秀忍	88,218,206	1.55	0	0.00	0	0.00	無	無	
大通銀行台北分行託管 羅派斯新興市場股票	86,427,410	1.52	0	0.00	0	0.00	無	無	

## 九、公司、公司之董事、監察人、經理人及公司直接或間接控制之事業對同一轉投資事業之持股數與綜合持股比例

104年12月31日；單位：股

轉投資事業 (註)	本公司投資		董事、監察人、經理人 及直接或間接控制事業 之投資		綜合投資	
	股數	持股比例	股數	持股比例	股數	持股比例
President Global Corp.	500,000	100.00%	0	0.00%	500,000	100.00%
President International Trade & Investment Corp.	10,700	100.00%	0	0.00%	10,700	100.00%
統一棒球隊(股)公司	30,000	100.00%	0	0.00%	30,000	100.00%
統上開發建設(股)公司	34,020,000	100.00%	0	0.00%	34,020,000	100.00%
凱友投資(股)公司	306,205,428	100.00%	0	0.00%	306,205,428	100.00%
Cayman President Holdings Ltd.	406,136,000	100.00%	0	0.00%	406,136,000	100.00%
統一數網(股)公司	6,500,000	100.00%	0	0.00%	6,500,000	100.00%
統一夢公園生活事業(股)公司	6,100,000	100.00%	0	0.00%	6,100,000	100.00%
凱南投資(股)公司	213,500,000	100.00%	0	0.00%	213,500,000	100.00%
統義玻璃工業(股)公司	36,000,000	100.00%	0	0.00%	36,000,000	100.00%
統一速邁自販(股)公司	15,000,000	100.00%	0	0.00%	15,000,000	100.00%
南聯國際貿易(股)公司	99,999,184	100.00%	196	0.00%	99,999,380	100.00%
統合開發(股)公司	72,120,000	72.12%	27,880,000	27.88%	100,000,000	100.00%
統樂開發事業(股)公司	98,885,255	61.80%	61,114,745	38.20%	160,000,000	100.00%
統一生機開發(股)公司	2,833,333	56.67%	2,166,667	43.33%	5,000,000	100.00%
統正開發(股)公司	561,431,250	40.50%	824,818,750	59.50%	1,386,250,000	100.00%
統一百華(股)公司	12,000,000	30.00%	28,000,000	70.00%	40,000,000	100.00%
統昶行銷(股)公司	6,521,090	20.00%	26,084,362	80.00%	32,605,452	100.00%
統一精工(股)公司	13,046,358	18.89%	55,858,816	80.87%	68,905,174	99.76%
統健實業(股)公司	11,740,998	97.84%	1,000	0.01%	11,741,998	97.85%
統一速達(股)公司	29,570,400	20.00%	103,496,400	70.00%	133,066,800	90.00%
統一國際開發(股)公司	917,734,230	69.37%	121,716,000	9.20%	1,039,450,230	78.57%
統一開發(股)公司	108,000,000	30.00%	144,000,000	40.00%	252,000,000	70.00%
捷盟行銷(股)公司	5,144,000	20.00%	11,574,000	45.00%	16,718,000	65.00%
德記洋行(股)公司	59,692,047	63.17%	1,067,923	1.13%	60,759,970	64.30%
統仁藥品(股)公司	51,000	51.00%	10,000	10.00%	61,000	61.00%
統清(股)公司	6,119,999	51.00%	1	0.00%	6,120,000	51.00%
統一東京(股)公司	29,986,824	51.00%	1,176	0.00%	29,988,000	51.00%
統奕包裝(股)公司	31,767,030	50.58%	1,560	0.01%	31,768,590	50.59%
統萬(股)公司	5,999,999	50.00%	1	0.00%	6,000,000	50.00%
統一星巴克(股)公司	7,127,558	20.00%	10,691,337	30.00%	17,818,895	50.00%
統一實業(股)公司	719,357,425	45.55%	68,026,029	4.31%	787,383,454	49.86%
台灣神隆(股)公司	277,337,870	37.94%	84,735,131	11.59%	362,073,001	49.53%

### 九、公司、公司之董事、監察人、經理人及公司直接或間接控制之事業對同一轉投資事業之持股數與綜合持股比例（續）

轉投資事業 (註)	本公司投資		董事、監察人、經理人 及直接或間接控制事業 之投資		綜合投資	
	股數	持股比例	股數	持股比例	股數	持股比例
統一超商(股)公司	471,996,430	45.40%	11,193,512	1.08%	483,189,942	46.48%
大統益(股)公司	60,269,231	37.67%	12,231,402	7.65%	72,500,633	45.32%
家福(股)公司	137,511,893	20.50%	130,801,027	19.50%	268,312,920	40.00%
統一綜合證券(股)公司	366,644,096	27.71%	116,716,887	8.82%	483,360,983	36.53%
維力食品工業(股)公司	6,660,000	33.30%	0	0.00%	6,660,000	33.30%
光泉牧場(股)公司	31,252,839	31.25%	0	0.00%	31,252,839	31.25%
太子建設開發(股)公司	162,743,264	10.03%	232,247,577	14.30%	394,990,841	24.33%
萬通票券金融(股)公司	78,209,035	14.46%	19,038,796	3.52%	97,247,831	17.98%
光泉食品(股)公司	1,069,200	3.96%	0	0.00%	1,069,200	3.96%

註：係公司採用權益法之投資





# CAPITAL OVERVIEW

## 肆 募資情形

- 70 一、資本及股份
- 70 (一)股本來源
- 73 (二)股東結構
- 73 (三)股權分散情形
- 73 (四)主要股東名單
- 74 (五)最近二年度每股市價、淨值、盈餘、股利及相關資料
- 74 (六)公司股利政策及執行狀況
- 75 (七)本次股東會擬議之無償配股對公司營業績效及每股盈餘之影響
- 75 (八)員工、董事酬勞
- 75 (九)公司買回本公司股份情形
- 76 二、公司債辦理情形
- 79 三、特別股、海外存託憑證、員工認股權憑證、限制員工權利新股及併購或受讓他公司股份發行新股之辦理情形
- 79 四、資金運用計劃執行情形

## 一、資本及股份

### (一) 股本來源

#### 1. 已發行股份

#### 股本形成經過

105年4月30日

年月	發行價格	核定股本		實收股本		備註			
		股數(股)	金額(新台幣元)	股數(股)	金額(新台幣元)	股本來源	以現金以外之財產抵充股款者	其他	
76.10	10	289,951,740	2,899,517,400	289,951,740	2,899,517,400	未分配盈餘增資 資本公積轉增資	371,733,000元 49,564,400元	無	761014(76)台財證 (一)第01031號 761123經(76)商 58945號
77.09	10	347,942,100	3,479,421,000	347,942,100	3,479,421,000	未分配盈餘增資 資本公積轉增資	492,918,000元 86,985,600元	無	770814(77)台財證 (一)第08806號 771029(77)經 33153號
78.10	10	416,390,849	4,163,908,490	416,390,849	4,163,908,490	未分配盈餘增資 資本公積轉增資	614,899,070元 69,588,420元	無	780921(78)台財證 (一)第01951號 781223經投審(78) 工商字第8023號
79.08	10	549,636,000	5,496,360,000	549,636,000	5,496,360,000	未分配盈餘增資 資本公積轉增資	1,249,173,340元 83,278,170元	無	790726(79)台財證 (一)第01715號 791207經投審(79) 工商字第8306號
80.09	10	643,100,000	6,431,000,000	643,100,000	6,431,000,000	未分配盈餘增資 資本公積轉增資	879,676,400元 54,963,600元	無	800823(80)台財證 (一)第02399號 801102經(80)商 123659號
81.10	10	771,800,000	7,718,000,000	771,800,000	7,718,000,000	未分配盈餘增資 資本公積轉增資	1,222,690,000元 64,310,000元	無	811015(81)台財證 (一)第02665號 811218經(81)商 125116號
81.11	10	821,800,000	8,218,000,000	821,800,000	8,218,000,000	現金增資	500,000,000元	無	810904(81)台財證 (一)第02290號 820105經(81)商 127499號
82.08	10	986,160,000	9,861,600,000	986,160,000	9,861,600,000	未分配盈餘增資 資本公積轉增資	1,479,240,000元 164,360,000元	無	820709(82)台財證 (一)第28647號 821007經(82)商 120572號
83.07	10	1,183,400,000	11,834,000,000	1,183,400,000	11,834,000,000	未分配盈餘增資 資本公積轉增資	591,776,000元 1,380,624,000元	無	830701(83)台財證 (一)第29932號 830829經(83)商 112813號
84.07	10	1,538,420,000	15,834,200,000	1,538,420,000	15,834,200,000	未分配盈餘增資 資本公積轉增資	2,603,480,000元 946,720,000元	無	840629(84)台財證 (一)第37779號 840822經(84)商 112482號



年月	發行價格	核定股本		實收股本		備註			
		股數(股)	金額 (新台幣元)	股數(股)	金額 (新台幣元)	股本來源		以現金 以外之 財產抵 充股款 者	其他
85.08	10	1,846,104,000	18,461,040,000	1,846,104,000	18,461,040,000	未分配盈餘增資 資本公積轉增資	2,846,077,000元 230,763,000元	無	850706(85)台財證 (一)第41130號 850924經(85)商字 第114515號
86.08	10	2,215,324,800	22,153,248,000	2,215,324,800	22,153,248,000	未分配盈餘增資 資本公積轉增資	3,415,292,400元 276,915,600元	無	860630(86)台財證 (一)第51660號 860926經(86)商字 第119094號
87.07	10	2,658,389,760	26,583,897,600	2,658,389,760	26,583,897,600	未分配盈餘增資 資本公積轉增資	4,098,350,880元 332,298,720元	無	870623(87)台財證 (一)第54840號 870828經(87)商 字第087125910號
88.08	10	2,924,228,800	29,242,288,000	2,924,228,800	29,242,288,000	未分配盈餘增資 資本公積轉增資	2,525,470,910元 132,919,490元	無	880623(88)台財證 (一)第57435號 880901經(88)商 字第088131861號
89.08	10	3,158,167,110	31,581,671,100	3,158,167,110	31,581,671,100	未分配盈餘增資 資本公積轉增資	2,222,413,940元 116,969,160元	無	890713(89)台財證 (一)第60239號 890829經(89)商 字第089131259號
90.08	10	3,347,657,200	33,476,572,000	3,347,657,200	33,476,572,000	未分配盈餘增資 資本公積轉增資	1,831,737,550元 63,163,350元	無	900620(90)台財證 (三)第139435號 900906經(90)商字 第09001360040號
91.04	10	3,341,986,200	33,419,862,000	3,341,986,200	33,419,862,000	庫藏股買回減資	56,710,000元	無	910107(90)台財證 (三)第179198號
91.08	10	3,442,245,800	34,422,458,000	3,442,245,800	34,422,458,000	未分配盈餘增資	1,002,596,000元	無	910711台財證一字 第0910138403號 910913經授商字 第09101374790號
92.03	10	3,424,386,800	34,243,868,000	3,424,386,800	34,243,868,000	庫藏股買回減資	178,590,000元	無	920331經授商字 第09201091780號
92.10	10	3,424,386,800	34,243,868,000	3,395,097,800	33,950,978,000	庫藏股買回減資	292,890,000元	無	920509台財證三字 第0920121101號 920708台財證三字 第0920131839號 921020經授商字第 09201293960號
93.03	10	3,424,386,800	34,243,868,000	3,375,384,800	33,753,848,000	庫藏股買回減資	197,130,000元	無	921219台財證三字 第09210160217號 930322經授商字第 09301045320號
94.12	10	3,424,386,800	34,243,868,000	3,354,125,800	33,541,258,000	庫藏股買回減資	212,590,000元	無	941121金管證三字 第0940152992號 950105經授商字 第09501001530號
96.08	10	4,800,000,000	48,000,000,000	3,555,373,348	35,553,733,480	未分配盈餘增資	2,012,475,480元	無	960716金管證一字 第0960036627號 960912經授商字第 09601220080號

年月	發行價格	核定股本		實收股本		備註			
		股數(股)	金額(新台幣元)	股數(股)	金額(新台幣元)	股本來源	以現金以外之財產抵充股款者	其他	
97.08	10	4,800,000,000	48,000,000,000	3,733,142,015	37,331,420,150	未分配盈餘增資	1,777,686,670元	無	970709金管證一字第0970034224號 970917經授商字第09701237960號
98.08	10	4,800,000,000	48,000,000,000	3,897,400,264	38,974,002,640	未分配盈餘增資	1,642,582,490元	無	980709金管證發字第0980034094號 980904經授商字第09801201120號
99.08	10	4,800,000,000	48,000,000,000	4,287,140,290	42,871,402,900	未分配盈餘增資	3,897,400,260元	無	990705金管證發字第0990034474號 990903經授商字第09901201530號
100.08	10	4,800,000,000	48,000,000,000	4,544,368,707	45,443,687,070	未分配盈餘增資	2,572,284,170元	無	1000706金管證發字第1000031177號 1000902經授商字第10001204390號
101.08	10	6,000,000,000	60,000,000,000	4,862,474,516	48,624,745,160	未分配盈餘增資	3,181,058,090元	無	1010705金管證發字第1010029784號 1010831經授商字第10101179020號
102.08	10	6,000,000,000	60,000,000,000	5,154,222,987	51,542,229,870	未分配盈餘增資	2,917,484,710元	無	1020708金管證發字第1020026306號 1020829經授商字第10201177110號
103.08	10	6,000,000,000	60,000,000,000	5,463,476,366	54,634,763,660	未分配盈餘增資	3,092,533,790元	無	1030707金管證發字第1030025539號 1030825經授商字第10301176800號
104.08	10	6,000,000,000	60,000,000,000	5,682,015,421	56,820,154,210	未分配盈餘增資	2,185,390,550元	無	1040713金管證發字第1040026046號 1040902經授商字第10401181620號

## 2. 股份種類

105年4月30日

股份種類	核定股本			備註
	流通在外股份(股)	未發行股份(股)	合計	
普通股	5,682,015,421	317,984,579	6,000,000,000	屬上市公司股票

## 3. 總括申報制度相關資訊：無

## (二) 股東結構

104年12月31日

股東結構 數量	政府機構	金融機構	其他法人	個人	外國機構及 外人	合計
人數	24	25	493	124,020	1,147	125,709
持有股數	220,954,176	75,299,897	717,200,382	1,815,447,637	2,853,113,329	5,682,015,421
持股比例	3.89%	1.33%	12.62%	31.95%	50.21%	100.00%

## (三) 股權分散情形

## 1. 普通股（每股面額新台幣十元）

104年12月31日

持股分級	股東人數	持有股數	持股比例
1至999	60,706	16,780,246	0.30%
1,000至5,000	42,588	91,054,278	1.60%
5,001至10,000	9,833	67,660,701	1.19%
10,001至15,000	4,201	50,881,054	0.90%
15,001至20,000	2,162	36,850,489	0.65%
20,001至30,000	1,902	46,258,524	0.81%
30,001至50,000	1,546	58,769,286	1.04%
50,001至100,000	1,095	75,363,282	1.33%
100,001至200,000	540	74,496,267	1.31%
200,001至400,000	318	89,390,179	1.57%
400,001至600,000	171	84,184,812	1.48%
600,001至800,000	105	72,714,979	1.28%
800,001至1,000,000	75	67,269,295	1.18%
1,000,001以上	467	4,850,342,029	85.36%
合計	125,709	5,682,015,421	100.00%

## 2. 特別股：本公司無發行特別股。

## (四) 主要股東名單

104年12月31日

主要股東名稱	股份	持有股數	持股比例
高權投資股份有限公司		263,666,536	4.64%
大通託管沙烏地阿拉伯中央銀行投資專戶		211,942,948	3.73%
匯豐（台灣）託管法國巴黎新加坡分行投資戶		179,816,218	3.16%
侯博明		147,751,414	2.60%
侯博裕		128,917,063	2.27%
花旗台灣銀行託管新加坡政府基金專戶		122,466,992	2.16%
高秀玲		93,182,918	1.64%
渣打託管梵加德新興市場股票指數基金專戶		89,259,783	1.57%
劉秀忍		88,218,206	1.55%
大通銀行台北分行託管羅派斯新興市場股票		86,427,410	1.52%

## (五) 最近二年度每股市價、淨值、盈餘、股利及相關資料

單位：新台幣元

項 目		年 度	103年度	104年度	105年度截至3月31日
每股市價	最高		58.60	60.00	58.80
	最低		46.70	48.00	50.30
	平均		51.34	54.17	55.48
每股淨值	分配前		16.84	16.95	(註4)
	分配後		15.44	16.95	(註4)
每股盈餘	加權平均股數(仟股)		5,463,476	5,682,015	5,682,015
	每股盈餘	追溯前	2.04	2.48	(註4)
		追溯後	1.96	2.48	(註4)
每股股利	現金股利		1.4	(註5)	-
	無償配股	盈餘配股	0.4	(註5)	-
		資本公積配股	-	(註5)	-
	累積未付股利		-	-	-
投資報酬分析	本益比(註1)		25.17	21.84	-
	本利比(註2)		36.67	(註5)	-
	現金股利殖利率(註3)		2.73%	(註5)	-

註1：本益比＝當年度每股平均收盤價／每股盈餘。

註2：本利比＝當年度每股平均收盤價／每股現金股利

註3：現金股利殖利率＝每股現金股利／當年度每股平均收盤價。

註4：105年度第一季無個體財務報表

註5：本公司民國104年度盈餘分配議案尚未經股東會議決通過。

## (六) 公司股利政策及執行狀況

### 1. 股利政策

本公司所處產業環境多變，企業生命週期正值穩定成長階段，董事會對於盈餘分派議案之擬具，應考慮公司未來之資本支出預算及資金之需求，並衡量以盈餘支應資金需求之必要性，以決定盈餘保留或分派之數額及以現金方式分派股東紅利之金額。

本公司每年決算如有盈餘，除依法提繳營利事業所得稅、彌補以往年度虧損外，如尚有餘額，應先提法定盈餘公積百分之十，並依法提列或回轉特別盈餘公積後，再加計上年度累積未分配盈餘後，為累積可分配盈餘，股東紅利應為累積可分配盈餘之50%至100%，現金股利比率不低於當年度股利分配總額之30%，由董事會擬具盈餘分派議案，提請股東會決議後分派之。

### 2. 執行狀況

民國104年度本公司盈餘分派案，業經董事會擬訂如下：

普通股股利：每股分派現金股利2.0元，股票股利0元，俟股東常會議決通過後，另訂除息基準日。

## (七) 本次股東會擬議之無償配股對公司營業績效及每股盈餘之影響

本公司未編製並公告財務預測，且並無配發無償配股之情事，故不適用。

## (八) 員工、董事酬勞

### 1. 公司章程所載員工、董事酬勞之成數或範圍：

本公司當年度如有獲利，應提撥不得少於百分之二為員工酬勞及提撥不高於百分之二為董事酬勞。但本公司尚有累積虧損時，應預先保留彌補虧損數額。

第一項所稱之當年度獲利係指當年度稅前利益扣除分派員工、董事酬勞前之利益。

員工酬勞發給之對象包括符合一定條件之從屬公司員工。

### 2. 104年度估列員工、董事酬勞金額之估列基礎、配發股票酬勞之股數計算基礎及實際配發金額若與估列數有差異時之會計處理：

本公司民國104年度員工、董事酬勞估列金額係以截至當期止之當年度獲利情形，以章程所定之成數為基礎估列。實際配發金額若與估列數有差異，將調整民國105年度之損益。

### 3. 董事會通過配發104年度員工、董事酬勞等資訊：

#### (1) 配發員工現金酬勞及董事酬勞金額：（單位：新台幣仟元）

員工現金酬勞	\$1,220,429
董事酬勞	247,080
合計	<u>\$1,467,509</u>

董事會通過配發之員工、董事酬勞與民國104年度財務報表認列之金額\$1,465,775仟元之差異為\$1,734仟元，主要係估列計算之差異，將於股東會通過後調整民國105年度之損益。

#### (2) 配發員工股票酬勞金額占本期個體財報報告稅後純益及員工酬勞總額合計數之比例：無。

#### (3) 考慮配發員工、董事酬勞後之設算每股盈餘：

本期淨利（單位：新台幣仟元）	\$ 14,107,839
104年度加權平均流通在外股數（仟股）	5,682,015
設算每股盈餘（單位：新台幣元）	\$2.48

### 4. 103年度員工分紅及董事酬勞之配發情形：

103年度員工分紅及董事酬勞之實際配發情形：（單位：新台幣仟元）

員工現金紅利	\$971,108
董事酬勞	199,476
合計	<u>\$1,170,584</u>

上開員工紅利及董事酬勞之實際配發情形與民國103年度財務報表認列數差異為\$4,825仟元，主要係估列計算之差異，已調整民國104年度之損益。

## (九) 公司買回本公司股份情形：

104年度及截至年報刊印日止，公司未有買回本公司股份之情形。

## 二、公司債辦理情形(含海外公司債)

公司債種類	100年度第一期無擔保公司債	101年度第一期無擔保公司債
發行(辦理)日期	一〇〇年六月十七日	一〇一年六月十八日
面額	新台幣壹佰萬元整	新台幣壹佰萬元整
發行及交易地點	中華民國證券櫃檯買賣中心	中華民國證券櫃檯買賣中心
發行價格	依面額十足發行	依面額十足發行
總額	新台幣參拾億元整	新台幣伍拾億元整
利率	固定利率1.43%	固定利率1.35%
期限	五年期到期日：一〇五年六月十七日	五年期到期日：一〇六年六月十八日
保證機構	無	無
受託人	台北富邦商業銀行信託部	台北富邦商業銀行信託部
承銷機構	無	無
簽證律師	郭惠吉	郭惠吉
簽證會計師	劉子猛、林姿妤	劉子猛、林姿妤
償還方法	自發行日起屆滿第四、五年底各還本二分之一	自發行日起屆滿第四、五年底各還本二分之一
未償還本金(截至105.4.30)	新台幣參拾億元整	新台幣伍拾億元整
贖回或提前清償之條款	無	無
限制條款	無	無
信用評等機構名稱、評等日期、公司債評等結果	中華信用評等股份有限公司 評等日期：100.05.09 評等結果：twA+	中華信用評等股份有限公司 評等日期：101.05.04 評等結果：twA+
附 其 他 權 利	截至年報刊印日止已轉換(交換或認股)普通股、海外存託憑證或其他有價證券之金額	無
	發行及轉換(交換或認股)辦法	無
	發行及轉換、交換或認股辦法、發行條件對股權可能稀釋情形及對現有股東權益影響	無
	交換標的委託保管機構名稱	無

## 二、公司債辦理情形(含海外公司債)(續)

公司債種類	101年度第二期無擔保公司債	101年度第三期無擔保公司債
發行(辦理)日期	一〇一年十月二十九日	一〇二年二月二十六日
面額	新台幣壹佰萬元整	新台幣壹佰萬元整
發行及交易地點	中華民國證券櫃檯買賣中心	中華民國證券櫃檯買賣中心
發行價格	依面額十足發行	依面額十足發行
總額	新台幣參拾陸億元整	新台幣貳拾億元整
利率	五年期年利率1.28%、七年期年利率1.39%。	固定利率1.22%
期限	五年期到期日： 一〇六年十月二十九日 七年期到期日： 一〇八年十月二十九日	五年期到期日： 一〇七年二月二十六日
保證機構	無	無
受託人	台北富邦商業銀行信託部	台北富邦商業銀行信託部
承銷機構	無	無
簽證律師	郭惠吉	郭惠吉
簽證會計師	劉子猛、林姿妤	劉子猛、林姿妤
償還方法	五年期到期一次還本。 七年期自發行日起屆滿第六、七年底分別還本二分之一。	到期一次還本。
未償還本金(截至105.4.30)	新台幣參拾陸億元整	新台幣貳拾億元整
贖回或提前清償之條款	無	無
限制條款	無	無
信用評等機構名稱、評等日期、公司債評等結果	中華信用評等股份有限公司 評等日期：101.09.17 評等結果：twA+	中華信用評等股份有限公司 評等日期：101.12.14 評等結果：twA+
附 其 他 權 利	截至年報刊印日止已轉換(交換或認股)普通股、海外存託憑證或其他有價證券之金額	無
	發行及轉換(交換或認股)辦法	無
	發行及轉換、交換或認股辦法、發行條件對股權可能稀釋情形及對現有股東權益影響	無
	交換標的委託保管機構名稱	無

## 二、公司債辦理情形(含海外公司債)(續)

公司債種類	103年度第一期無擔保公司債	103年度第二期無擔保公司債
發行(辦理)日期	一〇三年二月十八日	一〇三年六月二十三日
面額	新台幣壹佰萬元整	新台幣壹佰萬元整
發行及交易地點	中華民國證券櫃檯買賣中心	中華民國證券櫃檯買賣中心
發行價格	依面額十足發行	依面額十足發行
總額	新台幣參拾陸億元整	新台幣伍拾捌億元整
利率	固定利率1.39%。	五年期年利率1.29%、七年期年利率1.62%、十年期年利率1.78%
期限	五年期到期日： 一〇八年二月十八日	五年期到期日： 一〇八年六月二十三日 七年期到期日： 一一〇年六月二十三日 十年期到期日： 一一三年六月二十三日
保證機構	無	無
受託人	台北富邦商業銀行信託部	台北富邦商業銀行信託部
承銷機構	無	無
簽證律師	郭惠吉	郭惠吉
簽證會計師	劉子猛、林姿妤	劉子猛、周建宏
償還方法	到期一次還本。	五年期自發行日起屆滿第四、五年底分別還本二分之一。七年期自發行日起屆滿第六、七年底分別還本二分之一。十年期自發行日起屆滿第九、十年底分別還本二分之一。
未償還本金(截至105.4.30)	新台幣參拾陸億元整	新台幣伍拾捌億元整
贖回或提前清償之條款	無	無
限制條款	無	無
信用評等機構名稱、評等日期、公司債評等結果	中華信用評等股份有限公司 評等日期：102.12.25 評等結果：twAA-	中華信用評等股份有限公司 評等日期：103.4.21 評等結果：twAA-(發行人評等)
附 其 他 權 利	截至年報刊印日止已轉換(交換或認股)普通股、海外存託憑證或其他有價證券之金額	無
	發行及轉換(交換或認股)辦法	無
	發行及轉換、交換或認股辦法、發行條件對股權可能稀釋情形及對現有股東權益影響	無
	交換標的委託保管機構名稱	無



三、特別股、海外存託憑證、員工認股權憑證、限制員工權利新股及併購或受讓他公司股份發行新股之辦理情形：無。

#### 四、資金運用計劃執行情形

本公司前各次發行或私募有價證券計劃均已完成，且無最近三年內已完成而計劃效益尚未顯現之情事。

# 統一企業公司食安



# OPERATION HIGHLIGHTS

## 伍 營運概況

82	一、業務內容
82	(一)業務範圍
83	(二)產業概況
87	(三)技術及研發概況
89	(四)長、短期業務發展計畫
90	二、市場及產銷概況
90	(一)市場分析
98	(二)主要產品之重要用途及產製過程
103	(三)主要原料之供應狀況
103	(四)最近二年度占進(銷)貨總額百分之十以上之客戶名稱及其進(銷)貨金額與比例
104	(五)最近二年度生產量值表
105	(六)最近二年度銷售量值表
106	三、人力資源
108	四、環保支出資訊
109	五、勞資關係
111	六、重要契約
113	七、供應商管理

## 一、業務內容

### (一) 業務範圍

#### 1. 本公司所營業務的主要內容及其營業比重

事業部別	主要產品	占本公司營業比重 (%)
<b>食糧群：</b>		<b>8.71</b>
大宗食材部	食材的加工、買賣。	0.10
飼料部	各類畜產飼料（如豬、雞、乳牛等禽產及寵物飼料等）。	4.35
水產部	各類水產飼料（如石斑魚、鰻、蝦、鱸飼料等）。	1.66
麵粉部	麵粉。	2.60
<b>速食群：</b>		<b>11.17</b>
油脂部	家庭食用油等。	0.19
食品部	速食麵、乾吃麵、麵條、業務用麵、鮮食麵及肉燥風味醬等。	10.98
<b>乳飲群：</b>		<b>58.02</b>
綜合飲料部	各類果汁、包裝水及運動飲料等。	2.60
茶飲事業部	茶飲料。	18.53
乳品部	鮮乳、調味乳、優酪乳、稀釋發酵乳、益生菌保健食品、豆米漿、乳飲品及布丁等。	29.12
咖啡部	咖啡飲料、咖啡豆。	7.08
代理品牌組	代理品牌系列產品之生產及行銷。	0.69
<b>綜合食品群：</b>		<b>6.68</b>
肉品部	肉類加工製品。	1.16
醬油暨調味品部	醬油、調味品。	3.01
冷凍調理食品部	冷凍調理食品（如水餃、燒賣、丸類、雞塊及饅頭等）。	0.82
冰品事業部	各式冰品（如冰淇淋、包裝冰塊等）。	0.46
國際部	國外市場開發與貿易，以及代理、行銷國際品牌。	1.23
<b>烘焙事業群：</b>		<b>8.87</b>
麵包部	麵包、蛋糕、糕點、冷凍麵糰等。	7.02
PL烘焙業務開發小組	麵包、土司、蛋糕系列代工產品之開發、生產及通路經營。	1.85
<b>技術群：</b>		<b>5.56</b>
PL業務開發部	乳品、飲料、冰品、冷調、肉品系列代工產品之開發、生產及通路經營。	5.56
<b>其他：</b>	<b>其他</b>	<b>0.99</b>

## 2. 本集團所營業務的主要內容及其營業比重(含子公司)

事業部別	主要產品	占本集團合併營業比重(%)
食品事業部	各種食用油、速食麵、麵條、乳飲品、保健食品、堅果、穀物、調味品	40.16
便利商店事業部	台灣7-ELEVEN便利店	31.92
流通事業部	黑貓宅急便、連鎖藥妝、菲律賓7-11	11.95
包裝容器事業部	馬口鐵、PET瓶、紙杯、玻璃瓶	5.80
食糧事業部	畜產飼料、水產飼料、麵粉	4.34
油品事業部	Smile加油站	2.45
製藥事業部	生技製藥	0.95
休閒開發事業部	統一7-ELEVEN獅棒球隊、夢時代購物中心、統一渡假村	0.86
物流事業部	常溫及低溫倉儲物流	0.54
投資開發事業部	投資產業以生醫製藥、不動產及民生消費性產品為主	0.07
其他事業部	其他	0.96

## 3. 計畫開發之新產品

本年度預計開發之品項如下：

類別	預計開發之品項
飲品	全豆豆漿、杏仁飲系列、HIS&HERS義式布丁系列
個食微波即食產品	煎包、魷魚燒、餡餅
果汁	Smoothie果汁
茶飲	花茶

## (二) 產業概況

### 1. 總體經濟環境

綜觀104年全球經濟，保持弱勢的溫和增長，由瑞士法郎與歐元脫鉤掀開序幕，加上美元升息一再延滯，引發新興國家貨幣競貶，大幅影響原油和黃金價格，眾多貴重金屬和大宗商品價格也大幅滑落。根據台灣行政院主計處資料，104年經濟成長率0.75%。其中，國內需求整體成長1.41%，包含：民間消費成長1.22%、政府消費衰退0.06%、資本形成成長0.26%；國外淨需求衰退0.67%，包含：輸出衰退0.15%、輸入成長0.52%。此外，104年消費者物價指數下跌0.31%、躉售物價指數下跌8.84%，出口衰退10.59%、進口衰退16.46%。

### 2. 集團主要事業體系

為了面對全球化時代的挑戰，深耕泛亞洲市場及進軍國際資本市場的策略佈局需要，統一企業集團依旗下公司的事業特性與關聯性，成立不同核心事業的四大專業事業體系—食品製造事業體系、流通事業體系、商流貿易事業體系、投資事業體系。

專業事業體系的發展目的，是在於落實集團的長期發展策略，延伸集團核心優勢。將企業集團內核心公司或旗下子公司依產業定位，以功能同質性高者作區隔建構出事業體系，再透過專業分工與最有效益的資源分配，延伸核心產業範疇至國際舞台。

**(1) 統一食品製造事業體系：落實核心戰略 建構穩固主軸**

由統一企業公司領軍的食品製造事業體系，是運用「虛擬群公司」的經營策略整合機制，聚焦海內外食品製造本業的發展策略與組織佈局。主要骨幹為食糧群、速食群、乳飲群、綜合食品群、烘焙事業群及流通群等事業群公司；地理分佈涵蓋台灣、中國大陸、越南、泰國、印尼、菲律賓及馬來西亞等產銷據點；業種呈多元化發展，有飼料、麵粉、油脂、速食麵、麵包、乳品、茶、水、果汁、咖啡等各類非酒精飲料、冰品、冷凍調理食品、肉製品、醬品調味料、以及保健食品等等。

食品製造事業體系以「品牌管理」為戰略核心，以「製造+研發」、「貿易流通」、「通路經營」、「策略聯盟+策略併購」四個主軸為發展方向，積極深耕泛亞洲區域佈局，以「創造公司最大的經營價值」為長期的經營目標。

**(2) 統一流通事業體系：創造新生活型態大革命**

統一集團流通事業體系(PCSC)以統一超商為主，以連鎖經營的運作概念整合四十多家垂直及水平關係企業，員工總數超過25,000人的PCSC是一個不斷成長、為台灣生活型態創造革命的活力組織。

PCSC的生命力來自統一企業「誠實苦幹、創新求進」的企業文化，以24小時來滿足消費者需求，並且運用創新科技與消費心理學，積極融入每一位顧客的心中。不過PCSC的雄心壯志絕對不僅於本業或本土，為了創造持續成長的高峰，PCSC戮力尋求與國際知名品牌接軌，透過與國際知名品牌合作的戰略，成功將國外經營模式落實本土化，帶給台灣消費者更豐富的生活風貌。同時PCSC也將此流通業經營know-how成功複製到上海星巴克、菲律賓7-ELEVEN，不斷拓展國際化的版圖。

近年PCSC的整體營運績效卓越、事業版圖橫跨台灣、中國大陸、菲律賓等地，充分整合統一集團內零售、藥妝、物流、休閒、百貨.....等相關公司。展望未來，PCSC將更積極擘劃流通版圖的延伸，跨足多角化、國際化的連鎖經營事業，以國際化格局開拓海外市場，打造更亮麗的前景與未來。

**(3) 統一商流貿易事業體系：聚焦兩岸 穩健發展**

南聯國際貿易公司，在1979年4月成立，即引進專業人才與雄厚資金，並配合政府的「大貿易商」政策，展開對外貿易，拓展海外市場；此為統一商流貿易事業體系前身。

在台灣經濟快速起飛，消費市場蓬勃發展的八十年代裡，南聯掌握了發展的契機，更獲得統一企業集團多項資源的投入與卓著的信譽為後盾下，發展出新的經營模式：由原有的出口業務，全面轉型為進口國際品牌產品的代理業務。

多年來，已精實地建立了密佈全台的行銷網路，經營品項包括啤酒、烈酒、白酒、清酒、葡萄酒、飲料、調味醬料、個人用品等系列。而與國際合作的廠商們，在長遠互信的合作基石上，共創了雙贏，也取得了市場一席之地。

近年在兩岸交流及互動更加密切的大中華市場裡，繁榮可期，商機在即；南聯以在台灣的代理業務為基礎，積極發展兩岸貿易和自有品牌商品，並致力於精益求精，定位為海峽兩岸卓越的快速消費品代理商和貿易商；以建構具有效益的通路業務與行銷平台，滿足兩岸消費者生活需求，進而創造公司股東與員工的最大利益為願景。

**(4) 統一投資事業體系：洞察趨勢 穩健獲利**

統一國際開發（PIDC）成立於1997年，結合集團資源作策略性投資，為集團投資事業帶來新契機。在專業團隊『用心紮實、實事求是』努力下，近年來投資績效呈穩健獲利。投資主要以生技醫療製藥、不動產及民生消費性產業為主，投資區域橫跨台灣、大陸及美國地區。

統一國際開發於不動產業務方面：1.高雄夢時代購物中心：為一複合商業中心，是全台灣樓板面積最大的購物中心。2.台北市政府捷運轉運站：係結合飯店事業 (W Hotel)、商場事業(統一時代百貨)與轉運站之經營管理。3.統一國際大樓：商場、辦公綜合型大樓。

統一國際開發於生技醫療產業方面，亦有眾多投資斬獲。生技醫療產業方面：1.台灣神隆：藥品製程研發暨原料藥生產代工，已上市。2.愛可瑞：設計生產雷射治療腫瘤專用電腦刀。3.其他如：Aurora (愛羅拉) MRI檢測儀器、安成藥業…等。為集團提升食品及生技產業之投資領導地位。

展望未來，統一國際開發期許以聚焦具優勢產業，朝(一)運用集團資源發掘潛在案源：有內需消費、不動產及文創等產業。(二)整合已投資之生技產業資源及人脈。以『洞悉價值、創意服務、穩健獲利』之營運模式，強化競爭優勢、為股東創造價值、更為集團創造乘數效益。

### 3. 食品產業現況與發展

依據食品工業研究所估算，104年台灣食品業產值約6,713億元，較103年成長2.6%，預計103年~108年食品工業產值將成長13.3%。台灣食品業產值佔整體製造業產值的4.5%，在台灣製造業產值中排名第8位，食品廠約6,000家，雇用超過12萬名員工，進口來源多達140個國家或地區。

104年食品業面臨了諸多挑戰，例如：食品安全、人力供給短缺、石油和原物料的大幅波動，都促使食品業者藉機思考自身的核心能力和關鍵成功因素，並強化競爭優勢，才能在洪流中屹立不搖。而影響營運風險的因子，更是涵蓋食品安全、品牌管理、原物料管理、通路成本、應收帳款、事業單位等面向，因此，風險控管不僅須仰賴政府監督，更需要食品業自主管理，尤其是食品安全的控管，以贏得消費者信賴。

面對未來的眾多挑戰，由於台灣食品產業發展受制於國內原料及市場限制，在國際食品原物料因為生質能源的需求及中國、印度等人口大國經濟快速發展所帶動的大量糧食需求而導致價格上升壓力環境下，掌握原物料是未來食品產業發展的重要課題。再者，由於高齡化社會浪潮來襲，適合高齡消費者食用的保健產品將是未來食品工業發展的利基產品。隨著國際化交流，餐飲、物流等食品服務需求也日盛，因此，食品製造業服務化與國際化將是未來的重要趨勢。

### 4. 產業上、中、下游之關聯性

食品業屬內需型民生產業，除受限於市場範圍、資源限制、溫控條件與保存期限等因素外，加上進入門檻障礙較低，可謂是高度競爭的成熟產業。此外，食品廠商對上游原料供應的掌握度薄弱、食安系統成本提升，以及消費者對食品價格的敏感度提高，使得食品廠商末端售價提升或降低營運成本均屬不易。

若由價值鏈檢視，零售通路業者為增加利潤來源，發展高毛利的自有品牌商品已成不可擋的趨勢，不但壓低整體食品售價、更進一步排擠食品廠商產品可陳列的貨架空間，食品製造遂成為整個食品業價值鏈中，附加價值最被擠壓的一環。

面對成本上漲壓力，並因應食安法規要求，食品製造業者必須藉由產品安全把關和服務加值，以及供應鏈整合，提高市場應對彈性，以降低成本衝擊和強化競爭優勢。除透過政府協助平抑原物料價格，緩和食品價格上漲對民生消費的影響外，廠商也需自行建立完善的食品安全檢測機制，並透過與同業發展「競合」的策略聯盟關係，強化垂直整合及橫向加總的能量，做好源頭管理（原物料供應及價格）。

另一方面，食品製造業者更需積極與下游客戶發展製販同盟的夥伴關係，從通路端洞悉消費者潛在需求、掌握消費性產品發展趨勢，或藉由自身研發與製造優勢，協助通路發展自有品牌，共創雙贏。

## 5. 產品發展趨勢及競爭情形

### (1) 產品發展趨勢

食安事件層出不窮，食品安全、價格及品質已成當今台灣消費者最關心的議題，因此，如何把關食品安全，帶給消費者美味、超值又安全的產品，將成為台灣食品產業產品開發與深耕方向。

### (2) 產品競爭情形

- ①飼料：104年最重要的改變在政策法規要求飼料與食品廠商分廠分照，使得各廠商的營運和策略需相對調整。除了傳統禽畜飼料，因應台灣人口結構變化對寵物陪伴的需求提升，帶動寵物飼料需求，並以「有機、保健」等機能性飼料為主流趨勢。
- ②製粉市場：麵粉以內銷為主，但市場呈現供過於求的狀況，加上麵粉產品本身差異不大，製粉業者在一般用粉採取成本領導的競爭策略，以價格取勝，搶佔市場；而在專用粉方面則採取差異化競爭策略，積極發展技術及服務導向的客製化產品，提升獲利能力。
- ③食用油脂：台灣製油原料多依賴進口，且以棕櫚油為大宗、其次為葵花油及橄欖油。近年台灣發生的食用油風暴，造成產業結構重整及市場洗牌，「健康優質」油品將是未來食用油的競爭潮流。
- ④速食麵：整體產業發展成熟，市場競爭態勢相對穩定，並面臨多元的調理、鮮食等替代品競爭。受到食用油風暴的影響，消費者信心衰退，產業結構逐漸改變，消費者愈趨重視產品的價格和品質，對進口高價速食麵需求也逐漸增加。未來產業研發、經營模式及行銷策略將朝向「質」的提升，及多元化食材的運用，以兼顧美味與安心概念。
- ⑤非酒精性飲料：隨著食安事件頻傳，消費者愈來愈重視食品標示及食品添加物的使用，促使產業界減少人工添加物。非酒精性飲料的前四大產值品類依序為：茶類、咖啡、果蔬汁、碳酸飲料。未來茶類飲料仍是看好的主流產品，此外，在氣候助長及路跑活動帶動下，運動飲料及水類產品成長可期。
- ⑥烘焙食品：根據台灣財政部統計，烘焙業產值已突破1,000億元，烘焙店的店數已超越兩大超商的店數，而高價歐式麵包成為現烤麵包店的主流，誘發業者大批投入連鎖經營。其他連鎖通路體系如超商、平價咖啡連鎖店也紛紛投入麵包烘焙或店內現烤機制，整體市場因跨業運作及營運模式的創新，供應結構面臨顛覆和市場重新分配。
- ⑦冷凍食品：產品著重在便利、快速、安全，並著重在產品的創意發想，人口結構改變也使得銀髮族宅配成為新市場需求。因此，產品的新鮮和健康訴求將是未來發展重點。
- ⑧保健食品：市場需求將決定終點產品的型態及功能特色，且隨國際法規變化，各廠商的運作策略也將因應調整，加上科技、共享經濟發威，個人化營養保健食品時代已然到來。



### (三) 技術及研發概況

#### 1. 本公司最近二年度及截至年報刊印日止投入之研究發展費用

年度	103年度	104年度	105年度截至4月30日
總費用（仟元）	394,452	435,155	144,099

#### 2. 本公司中央研究所近二年研究成果

年度	103年度	104年度	105年度截至4月30日
新產品上市（改良）件數	44件	30件	7件
研究報告書件數	138件	161件	14件
取得專利權件數	3件	8件	5件

#### 3. 近年來研發成果

##### (1) 持續產品創新精神，精進改良優質產品

統一企業秉持著產品創新精神，持續開發安全與美味的產品。我們透過篩選好原料、創新配方設計、穩定的製程、嚴謹的品管等作業流程管理，在各自分工的技術發展平台上，開發符合國人口味的安全與美味的產品。同時也關心消費者的生活習慣下，開發相關的健康食品，例如AB優酪乳、低糖高纖豆漿、無糖高纖豆漿、茶裏王日式無糖綠茶、純喫茶無糖綠茶、高纖燕麥穀奶、LP33優酪乳、濃韻烏龍茶、健康3D等十餘項的健康食品。

對於歷年來開發上市深受消費者喜愛的美味產品，我們持續精進改良產品，讓產品風味更貼近大眾需求，飲食更健康。例如在減少食品添加物的含量努力上，我們降低速食麵的鹽含量，開發了各類低糖或無糖的飲品，包括低糖高纖豆漿、低糖AB優酪乳與無糖茶飲料等。

##### (2) 創新研發與加工技術，造就領導性產品問世

統一企業公司產品別橫跨乳品、飲料、速食麵、肉品、冷凍調理食品、冰品、甜點、烘焙食品、麵粉、食用油等，歷年不斷地致力於新產品研發和相關技術之創新或引進，逐步累積了食品核心技術和競爭力，並在市場或產業技術上，皆持續佔有領導地位。同時持續增進的加工技術，除了提昇統一企業之製造生產力之外，對整體食品產業之量產製程技術層次提昇上，亦產生了間接之貢獻。

在歷年來持續投入的技術研究與引進建立各項加工生產技術與製程，諸如膜過濾除菌技術、低溫茶萃取技術、單細胞回甘萃取技術、冰析鮮萃工法、PET飲料無菌加工製造技術、非油炸麵製程技術等，因此造就多項創新性、革命性之領導產品的問世。包括：保留完整營養的瑞穗極制72°C低溫殺菌鮮乳、首創冷藏系列之純喫茶、回甘的茶裏王茶飲料、非油炸麵系列、無菌包之滿漢大餐、改善腸胃道之AB優酪乳等等。

##### (3) 掌握食品素材技術，提高產品品質

中央研究所在原料品質控管上，以技術為根，支援原料品質適當規格與第二供應商的建立，除可以減少斷貨風險之外，也可以破除價格聯合壟斷，擴大採購議價空間。並優先採用國際優良供應商，以防止食安風險發生。創新成立包材與材料分析技術團隊，逐步建立與掌握各類原料、物料、添加物之技術能力，減低添加物的使用，讓產品用料更安全。同時在產品包材上，進行材質解析，提出最適條件，讓包材更環保更安全。

#### (4) 掌握源頭安全管理 賦予商品品質的保證

我們採取原物料的源頭管理策略，投入原料品質研究，建立有效之供應商安全衛生評鑑機制與各項原料的危害因子分析能力，用以確保各類原料與添加物符合食品安全衛生法規的要求。更對於生乳與茶葉等關鍵農產品，建立生乳危害因子監控與牧場各類管理要求，掌控穩定乳源品質，並建立茶飲料上游製程技術，掌握茶葉品質安全。同時，建置防範食品原料摻假、防偽檢驗技術與風味異常解析能力，架構起原物料安全衛生之防護網，賦予商品品質的保證。

#### 4. 研發投資之計劃

針對以下研發重點項目，將個別列入專案研發運作，預定投入總經費約4億元。

- (1) 乳品、飲料、速食麵、調理食品、麵包等創新製程與產品之開發。
- (2) 現有產品品質提升之技術研發。
- (3) 產品美味機能技術研發。
- (4) 高營養保健技術建立與產品開發。
- (5) 食品原料摻假、防偽檢驗技術與風味異常解析之技術建立。
- (6) 最適化、環保及功能性包材導入與應用
- (7) 添加物之安全性解析與新原料素材的導入與應用。

#### 5. 未完成（進行中）研發計劃現況

- (1) 依據公司產品精緻化的策略，研發創新性與消費者需求的產品。
- (2) 追求降低食品加工過程之添加物，突破技術瓶頸，積極進行加工技術提升任務。例如，膜過濾除菌技術的應用、果汁高壓製程開發應用等非熱加工技術之投入。
- (3) 持續強化食品原料源頭管理機制，追求產品的品質安全保證。例如，持續佈建茶葉生產履歷系統、鮮乳之牧場源頭管理。
- (4) 持續推廣研發設計服務，擴大研發智材效能：中央研究所2010年起，為了擴展公司40餘年之研發智慧財產權之效益，將推廣研發設計之服務對象，放大研發的人力與資產的投資報酬，將有計畫的把無形的研發智權轉化成有形的績效營收。

#### 6. 預計完成量產時間：依據不同產品的上市計畫，進行量產時程安排。

#### 7. 未來研發成功主要因素

在正確的策略指導與堅實的技術能力基礎上，研發團隊以市場需求為目標，開發創新性、獨特性與品質優良的產品。不管是產品設計或技術研究，研發團隊都在嚴謹的專案管理程序下，各專業小組leader掌握了專案的計畫評估、計畫執行與績效考核，並在團隊溝通合作下，完成預定目標。這些都是研發成功必須掌握的因素。

## (四) 長、短期業務發展計劃

### 1. 長期業務發展計劃

本公司將持續運用「一個核心+四個主軸」經營大戰略，以「品牌管理」為戰略核心，以「製造+研發」、「貿易流通」、「通路經營」、「策略聯盟+策略併購」四個主軸為發展方向，積極深耕泛亞洲區域佈局，以「創造公司最大的經營價值」為長期的經營目標。

- (1) 品牌管理：除延伸多品牌操作的優勢能力，持續精耕大品牌外，在組織上更提高品牌運作的層級，並洞察消費者的購買行為和消費趨勢，力求讓各大品牌的產品結構與行銷投入更精準，同時強化品牌的核心價值與消費者的認同感，推升與鞏固各大品牌的市場競爭地位。
- (2) 製造+研發：致力發揮「製造研發」機能支撐「品牌」核心發展，充分運用世界工廠的中國，以目前的數十家代工廠商為基礎，佈建艦隊式的製造配置。同時持續研發與引進新生產技術及強化品質的基礎研究，不斷提升工藝水準，增加附加價值。
- (3) 貿易流通：本公司目前已在台灣、大陸、印尼、越南、泰國及菲律賓等地佈建營運據點，這些據點不但是行銷的網絡，更將構成全球採購的網絡，未來本公司將有機會扮演歐美等食品公司進入泛亞洲市場的入口平台，廣納天下所有貨物，在此貿易平台上暢流無阻。
- (4) 通路經營：除了持續加強製販同盟的夥伴運作，將本公司及合作夥伴的產品向更多消費者推廣，滿足其便利多元的需求外；也致力於流通運作體系效益化，掌握商機精耕，開拓任何可能的新通路、新市場。透過高附加價值的物流體系串聯採購網路、製造網路、行銷網路和零售網路中的每一個據點，有助與主要零售連鎖或全球知名品牌建立策略供應和經銷代理關係。
- (5) 策略聯盟+策略併購：旨意加速取得或鞏固各個核心品類的制高點，掌握競爭者無法撼動的市場地位，著眼的是本公司整個泛亞洲市場的宏觀佈局。

### 2. 短期業務發展計劃

本公司將展現追求「優質成長」的企圖心，對內強化內部管理運籌，對外則展開全面市場攻擊戰略，積極開疆闢土，善用經濟規模、區域擴張、組織能力與行銷戰術，加強與國際大廠的策略聯盟合作，維持及保障自身的戰略優勢。經營管理的重點包括：

- (1) 強化品牌價值：聚焦精耕大品牌與大SKU，以品牌經營創造價值，以建立產業地位，擴大市場佔有率。
- (2) 提升獲利能力：精練基本功，調整最佳生產效益與最高附加價值之產品組合結構與行銷資源配置。
- (3) 尊重市場機制：持續掌握市場訂價能力，維護盤價穩定，加強對利害關係人的掌握度與敏感度。
- (4) 嚴守紀律與執行力：貫徹誠實經營理念，落實全球運作管理紀律與策略實踐。
- (5) 善盡社會責任：重視公司治理、食品安全、員工福利、工安環保與社會參與。

## 二、市場及產銷概況

### (一) 市場分析

1. 主要商品(服務)之銷售地區：本公司主要商品 99.42% 皆在國內銷售及服務。本公司之子公司亦跨足中國及東南亞市場

2. 近二年度國內主要產品的市場佔有率(%)

	104年	103年		104年	103年
畜產飼料	2.3	3.6	鮮乳	36.1	33.6
麵粉	8.6	9.7	優酪乳	69.5	69.9
食用油	2.3	3.3	調味乳	48.1	50.0
速食麵	46.1	47.0	調味豆奶	48.6	53.5
醬油	34.7	38.2	布丁	70.2	73.0
咖啡飲料*	21.5	21.2	加工肉品	38.1	41.9
果汁飲料*	8.6	10.7	冷凍調理食品	5.3	10.1
包裝水	26.8	29.9	冰品	4.4	6.0
茶類飲料*	45.5	46.1			

\*含常溫及冷藏。

3. 本公司及海外地區各主要產品市場未來之供需狀況與成長性、競爭利基及發展遠景之有利、不利因素與因應對策：

#### 畜產飼料

1. 主要商品之銷售(地區)情形：

- (1) 主要銷售商品為豬、雞、乳牛等禽畜產飼料及寵物飼料。
- (2) 銷售地區：國內地區。

2. 市場未來之供需狀況與成長性：

未來畜產飼料產業同時面臨風險與轉機。風險方面，台灣在WTO架構下全面開放農產品進口，整體市場已受衝擊；進口原料帶動飼料價格劇烈波動，禽畜產品受進口肉品及經濟景氣循環影響，導致國產禽畜肉品市場價格的不確定性。飼料經營方面，國際穀物價格波動劇烈，台幣升貶值幅度亦大，原料成本掌握難度增高。轉機方面，寵物食品隨經濟成長與社會家庭型態轉變，持續穩步發展，附加價值高的牛飼料與TMR尚有發展空間。

3. 競爭利基及發展遠景之有利、不利因素與因應對策：

- (1) 競爭利基與有利因素：本公司擴大發展乳牛飼料與TMR（完整平衡日糧），結合專業技術服務團隊，創造產品差異與市場區隔，提升商品與服務價值；『寶多福』維持國產寵物料第一品牌優勢，全力提升專業品牌形象，建構品牌價值。
- (2) 不利因素與因應對策：玉米、黃豆等主要原料均仰賴進口，獲利易受國際行情變動影響；養殖戶因禽畜產品價格及成本波動影響，財務風險漸高。針對上述不利因素，本公司採購專業經營團隊，將研判最佳採購時點，有效管控採購成本及慎選優質客戶，嚴格控管客戶帳、票期，來降低風險。

## 麵粉

### 1. 主要商品之銷售(地區)情形：

- (1) 主要產品為麵粉。
- (2) 銷售地區：除供應本公司速食麵廠及麵包廠使用外，主要銷售國內地區。

### 2. 市場未來之供需狀況與成長性：

因國人飲食水準提升，對麵粉製品的需求精緻且多元，自104年烘焙市場被炒熱，整體麵粉消費量，出現難得一見的小幅成長。新台幣走貶拉高小麥成本，使獲利受到壓抑，惟在經營上採取優化策略，得以在劣勢環境中化險為夷。本公司現階段秉持落實優質精緻化經營策略，積極提升產品競爭力，厚植品牌戰力，以因應台灣麵粉產業大者恆大與利基型業者同時並存的未來趨勢。

### 3. 競爭利基及發展遠景之有利、不利因素與因應對策：

- (1) 競爭利基與有利因素：本公司廣大延綿的銷售網路、堅強的研發團隊、高科技的磨粉技術、靈活的業務系統、及優良產品品質、有效率的售後服務中心。
- (2) 不利因素與因應對策：市場飽和、產能過剩。因應對策為通路深耕、貫徹產品高附加價值化及結構優化與原料差異化，創造資源整合效益，提升毛利率以為因應。

## 油脂

### 1. 主要商品之銷售(地區)情形：

- (1) 主要產品為芥花油、綺麗油及沙拉油等家庭食用油。
- (2) 銷售地區：國內地區。

### 2. 市場未來之供需狀況與成長性：

外食比例高及少油健康趨勢，104年整體家庭食用油的市場量/值均呈現負成長。食品安全事件接續發生，未來家庭飲食將更重視健康與食品安全，從純油和健康認證油逆勢成長的態勢來看，具獨特性的機能油種和高營養價值/高品質的食用油或將更具持續成長的潛力。

### 3. 競爭利基及發展遠景之有利、不利因素與因應對策：

- (1) 競爭利基與有利因素：產品獨特性(綺麗健康油)具市場差異性，進入障礙高，競品無法跟隨。聚焦純油種與品牌化經營，將突破目前油品市場的價格混戰，讓市場重分配。消費者日益重視食品安全的情況下，將有利於不經調和且誠實標示，不讓消費者產生疑慮的統一食用油之經營。
- (2) 不利因素與因應對策：主要銷售體系持續展店，通路的協贊費用依舊高昂。外食比例高及少油健康趨勢，家庭食用油的市場規模逐年遞減。針對上述不利因素持續深化品牌資產、聚焦品牌經營，致力於市場重分配，持續開拓網路團購、贈品、餐飲通路、直銷&廟宇..等封閉通路市場的銷售商機。降低原物料成本的波動風險，維持毛利率的穩定，增加獲利空間。

## 速食麵

### 1. 主要商品之銷售(地區)情形：

- (1) 主要銷售的產品品項有速食麵、乾吃麵、麵條、業務用麵、鮮食麵及肉燥風味醬等。主要品牌有統一麵、阿Q桶麵、科學麵、滿漢大餐、來一客、統一脆麵、統一調合米粉、大補帖、拉麵道、好勁道麵條、好勁道快煮龍捲麵、大陸地區醬拌麵、湯達人、革面、冠軍榜及輕蔬等、越南地區unif方便麵、菲律賓地區Ho-Mi方便麵等。
- (2) 銷售地區：國內及大陸地區為主，部份產品外銷香港地區。

### 2. 市場未來之供需狀況與成長性：

- (1) 台灣速食麵市場歷經102年及103年幾波食安風波，消費者購買信心下滑，然高價位速食麵104年市值逆勢成長13.1%，反應消費者偏好對高價值感商品之趨勢(資料來源為Nielsen)

- (2) 除市場結構改變，消費者食安意識及鮮食產業蓬勃發展，亦為影響速食麵產業發展之重要趨勢。本公司除專注既有品牌之耕耘，嚴格把關食品安全，同時將積極開發符合消費者期待之高附加價值商品，創造藍海市場。針對鮮食產業之商機，亦將立基40年之製麵工藝能力，跨入鮮食廠業務用麵供應鏈，並發展我司自有鮮食商品，創造持續成長動能。
- (3) 在方便麵飽受「不健康」、「沒營養」、「不安全」等負面資訊的市場環境下，本集團於大陸地區首推「精緻輕生活」低負擔的理念，以無添加防腐劑、無添加人工色素、無傳統粉包醬包，以蔬菜汁麵身的「輕蔬」產品，卡位市場前景廣闊的杯麵，帶給消費者更多煥然一新的創新體驗。
3. 競爭利基及發展遠景之有利、不利因素與因應對策：
- (1) 競爭利基與有利因素：本公司R&D技術的創新能力、經驗豐富的行銷團隊、堅強的銷售通路結構及產銷流程效益提升。
- (2) 不利因素與因應對策：受國際原物料行情波動及食安法規新法上路，營運成本與風險提高。超商鮮食產業持續成長，搶食速食麵市場。未來因應對策：提升供應鏈管理能力、持續強化研發技術、跨入鮮食市場。

## 乳品

### 1. 主要商品之銷售(地區)情形：

- (1) 主要產品有瑞穗鮮乳、瑞穗極製低溫殺菌鮮乳、瑞穗調味乳、AB優酪乳、AB纖菌粉、LP33機能優酪乳、LP33膠囊、多多、統一陽光、統一蜜豆奶、統一水果牛乳、統一營養強化牛乳、輕鬆小品、統一陽光燕麥穀奶、統一布丁、Dr. Milker與HIS & HERS。104年我們在鮮乳、調味乳、優酪乳、冷藏豆漿、常溫豆漿、乳飲品和布丁類別皆為台灣市場第一品牌，米漿為第二品牌，稀釋發酵乳與燕麥穀奶為第三品牌。
- (2) 銷售地區：國內地區。

### 2. 市場未來之供需狀況與成長性：

- (1) 台灣酪農業因為氣候炎熱不適合乳牛生養、後繼無人與環保門檻提高等因素而逐漸離牧，導致乳源長期衰退；但乳源需求仍在穩定成長中，因此供需失衡將漸趨明顯。使用國產生乳的鮮乳和調味乳不再是價格導向的標準化產品，而是講究品牌魅力和優質產品力的消費品。
- (2) 本公司必須在配方優化和口感精進兩方面持續投入大量研發資源予以改善，讓消費者可以同時得到美味和營養的雙重效益。

### 3. 競爭利基及發展遠景之有利、不利因素與因應對策：

- (1) 本公司擁有台灣市場上規模經濟效益最高、且品質最穩定的冷藏供應鏈。乳品的品牌經營上精益求精，持續提升產品力與定價能力，成為公司附加價值來源的重要支柱之一。本公司在已佈局的乳品類別中，皆進入前三強的品牌地位。
- (2) 乳源短缺是限制鮮乳業績增長的最主要因素，本公司經由提升酪農戶的牛隻生產力、降低牛隻流行病風險、協助酪農增養牛隻、開發新酪農戶等做法，穩定擴增乳源。主要通路習於以價格競爭奪取市占率，而供應商也不斷面臨在通路客戶之間選邊站的抉擇；本公司的乳品業務對於價格控管一向非常嚴謹，並以良好的品牌力及產品力，協助通路吸引顧客前來消費。

## 茶飲料

### 1. 主要商品之銷售(地區)情形：

- (1) 主要品牌有麥香、茶裏王、純喫茶、飲冰室茶集、美研社、大陸地區統一冰紅茶、統一綠茶、茗茗是茶、泰國地區unifT綠茶。涵蓋綠茶、奶茶、紅茶、烏龍茶、檸檬茶、花茶和果茶等品類。
- (2) 銷售地區：國內及大陸地區為主，小部份產品外銷香港、菲律賓等東南亞地區。

## 2. 市場未來之供需狀況與成長性：

本公司茶飲部市佔率為市場No.1。各口味別佔整體茶類市場佔率為：茶裏王14.73%為茶飲市場第一大品牌，麥香市佔率14.10%為茶飲市場第二大品牌，純喫茶市佔率12.11%為茶飲市場第三大品牌，飲冰室茶集市佔率3.16%則為冷藏奶茶的No.1。

本集團大陸茶飲料持續以價值行銷為主軸，面對市場環境和消費者需求變化，將由既有主力產品統一冰紅茶、統一綠茶穩定大盤，並以差異化產品小茗同學和新上市的西式果茶「緹拉圖」推動銷售。小茗同學延續熱銷趨勢推出新品「溜溜噠茶」接力乳酸菌市場的蓬勃和價值感。

## 3. 競爭利基及發展遠景之有利、不利因素與因應對策：

(1) 競爭利基與有利因素：本公司擁有領先的無菌生產線設備與製程技術；策略聯盟將部份產品轉至代工廠生產，藉由集中生產提升生產效益；通路合作、凝聚優勢，合作推動創新促銷活動；嚴謹化新品上市流程，品牌聚焦經營；整合採購資源，掌握成本競爭優勢。

(2) 不利因素與因應對策：原物料價格不斷提升，壓縮毛利空間。針對上述不利因素，我們將瓶身與標籤重新設計，抑制系統性成本的增加；透過整合採購資源，掌握原料成本競爭優勢；提升內部研發技術開發具差異性產品，與市場競品區隔，避免價格戰的衝擊；專注品牌經營，以創新促銷手法取代價格促銷競爭。

## 咖啡飲料

### 1. 主要商品之銷售(地區)情形：

(1) 主要產品有咖啡飲料、咖啡豆；主要品牌有左岸咖啡館、咖啡廣場、大陸地區雅哈咖啡及朗朵。

(2) 銷售地區：國內、大陸為主。

### 2. 市場未來之供需狀況與成長性：

104年整體即飲咖啡市場微幅成長2%。通路結構上，便利商店仍是主要的銷售通路，量販通路則持續衰退。在使用行為上，無論現煮咖啡或即飲咖啡，黑咖啡市場皆呈現大幅成長。口味仍是消費者購買時主要的考量點，除了追求好喝的品質外，多數喝咖啡的人也以固定品牌口味為主。隨著消費者咖啡接觸率與知識水準提高，咖啡市場預期仍具高成長性，市場競爭也趨激烈，咖啡文化與其說是販賣咖啡，不如說是販賣一種生活風格來得貼切。

咖啡飲品的品質和細分需求愈加凸顯，其中輕齡化及品質化是即飲咖啡的兩大發展趨勢。為抓住此契機，本集團大陸地區進行雙品牌佈局，在既有雅哈咖啡品牌基礎上，又推出定位更高端、面向咖啡愛好者新品牌朗朵咖啡，更精準的滿足不同目標群體的需求。

### 3. 競爭利基及發展遠景之有利、不利因素與因應對策：

(1) 競爭利基與有利因素：本公司同時掌握CVS現煮咖啡與即飲咖啡兩個不同消費需求的市場，擁有專責的研究團隊，具咖啡鑑定師資格，並獲得多張具有公信力之國際證照，且有完整咖啡類別的教育訓練系統。完整的包裝和價格策略得以滿足不同消費族群需求。

(2) 不利因素與因應對策：食安議題持續發酵，目前都依據最新法規完成包裝標示的合法檢視及所有基礎性原物料的品質與安全性盤點工作，同時進行clean label工程簡化配方與標示。未來也會對供應商持續進行不定期的稽核與評鑑作業。媒體分散趨勢越來越明顯，致使必須投資更多推銷費用在品牌傳播，才有足夠傳播效益。此點不利因素，已開始依品牌TA特性尋求更具效率的傳播媒介，並搭配通路活動，以達整合性行銷與費用控管的效果。

## 綜合飲料(果汁、包裝水)

### 1. 主要商品之銷售(地區)情形：

(1) 主要銷售品類含括果汁、包裝水及運動飲料。主要品牌有纖果實感、園之味、原味本舖、統一水事紀麥

飯石礦泉水、H<sub>2</sub>O純水、UNI water純水、PH 9.0鹼性離子水、統一奶茶及阿薩姆奶茶、大陸地區蕃茄汁、冰糖雪梨、海之言、怡賞、巴馬礦泉水、泰國地區Unif果汁。

(2) 銷售地區：國內及大陸地區。

2. 市場未來之供需狀況與成長性：

(1) 台灣果汁品類，104年整體果汁市場值微幅成長1.8%。觀察果汁市場各通路表現，104年水果汁市場通路除量販店及藥妝呈衰退外，其他通路則有成長。近年食安議題更是消費者心中不可缺少的要素，廠商改以推出優質高單價商品取代以往加量不加價的策略，而這於市場每公升銷售單價不斷提升可見一番。台灣市場水果供應充足，採買便利，相較於其他歐美國家，包裝果汁飲用比率相對偏低，在都會區外食人口增加及健康意識抬頭的情況下，仍有市場開發的空間。

(2) 104年台灣包裝水整體市場規模約88.79億元，較103年成長15.59%，104年度包裝水在持續投資品牌經營下，市場值則較103年度成長6.37%，弱於整體市場表現，但仍為市佔率第一之廠商。(資料來源為Nielsen)

(3) 本集團果汁事業仍將繼續創新，大陸主力品牌海之言推出新口味，多果汁將以「橙+青檸+橙柚果粒」為焦點，105年將隆重推出以Bottle-can為包材的恬密光年果汁甜品飲料，並於怡賞旗下新增利樂包裝的100%果汁產品，滿足家庭餐桌及個人不同飲用時機需求，進一步完善果汁產品的戰略佈局。

3. 競爭利基及發展遠景之有利、不利因素與因應對策：

(1) 競爭利基與有利因素：本公司設立食安中心，為品質把關；生產線設備與製程技術的領先。自製與代工雙模式，取得最佳之營運規模；通路合作、凝聚優勢；嚴謹化新品上市流程，聚焦品牌經營；整合採購資源，掌握成本競爭優勢。

(2) 不利因素與因應對策：我們將領導品牌導入「質」的競爭，專注品牌的經營；整合原物料採購平台供應鏈，避免管理疏失的成本。調整最佳生產效益的機台配置，以國際共購模式取得最低的生產成本。

麵包、糕點、冷凍麵糰

1. 主要商品之銷售(地區)情形：

(1) 主要商品有土司、點心麵包、調理麵包、派司、餐包、兒童麵包、歐式麵包、糕點及冷凍麵糰等。主要銷售通路有各大CVS、餐飲連鎖、量販連鎖與特販通路。

(2) 銷售地區：國內地區。

2. 市場未來之供需狀況與成長性：

近年來食品安全問題深受消費者重視，統一企業為包裝烘焙品的龍頭品牌，藉由先進的包裝技術，將新鮮美味包起來，隔絕空氣和水份，讓消費者吃到的每一口都安心!產品成份標示透明化，讓消費者吃得美味又安心。未來，提供最嚴謹的食安規格之產品將是市場主流。除了烘焙技術與先進設備的自我挑戰及創新外，給合烘焙名師積極投入研發個人精緻化的產品，以符合現代飲食趨勢，提供消費者更方便好吃的產品。糕點為嗜好品，消費者著重的是價值非價格，高價烘焙專賣店興起，產品具有更高價值空間發展性，高附加價值為主流趨勢。國內冷凍麵糰市場的產值達10億元以上，主要業務用市場。

3. 競爭利基及發展遠景之有利、不利因素與因應對策：

(1) 競爭利基與有利因素：本公司以品牌化經營，整合內部的研發、生產、行銷團隊，並結合外部技師及設備廠商資源，創造產品附加價值；通路布建網絡綿密；建構生產平台，結合集團優勢，整合產業上下游，具大型烘焙廠量產優勢，並有效利用全省區域工廠，彈性調配產能；物流體制完善，結合資訊系統及多元化的生產基地與DC支援，有效縮短出爐到店時間及最高規格的食物安全控管。具有常溫糕點研發及量產技術之know-how，並投入廣告資源、經營品牌。本公司冷凍麵糰已取得ISO9001、ISO22000的認證，原物料經食品安全中心嚴格把關，品質穩定。



- (2) 不利因素與因應對策：社會大眾非常關注食品安全議題，任一產品只要稍有疑慮，被媒體片面報導後，就有可能受消費者誤解而拒買。但危機即是轉機，統一企業設立業界最高的食品安全控管制度，從原物料到生產配送流程皆嚴格控管。妥善運用消費者對食安的關心，反而能使統一企業產品更受消費者青睞。

#### 冷凍調理食品

##### 1. 主要商品之銷售(地區)情形：

- (1) 主要產品有麵皮類（水餃、燒賣、貢丸）、粉漿類（雞塊、雞腿塊）、饅頭類（牛奶饅頭）產品等，品牌為統一及第、獨響、領鮮及阿Q。
- (2) 主要銷售地區為國內地區。

##### 2. 市場未來之供需狀況與成長性：

國內水餃市場銷售量在104年因食安因素影響下，整體零售市場小幅衰退1.79%，但在外食增加趨勢仍維持不變下，市場版塊有部分將由零售逐漸移向業務餐飲通路。將在原有零售通路品項聚焦經營，並將逐步加重對CVS通路微波即食及直營通路之佈建與資源配合投入，期能達到全面、零死角通路策略目標。105年之產品推廣方向將持續以優質化、差異化的行銷策略進行來減緩價格競爭因素，並投入媒體廣告，藉此來增加消費者認同的附加價值。

##### 3. 競爭利基及發展遠景之有利、不利因素與因應對策：

- (1) 競爭利基與有利因素：通路佈建綿密，有利產品鋪貨及銷售；持續投入研發高優質及高附加價值產品。
- (2) 不利因素與因應對策：水餃之市場總量成長緩慢，不利固定資本之投入與更新；國際原物料上漲、成本上升。針對上述不利因素，我們將積極投入微波即食市場之開拓、並優化升級現有產品以符合市場版塊移動趨勢；尋求各環節之成本合理化、並以差異化、優質化策略提升產品價值來減緩價格競爭因素。

#### 冰品

##### 1. 主要商品之銷售(地區)情形：

- (1) 主要商品為冰戀雪捲冰淇淋、冰戀雙旋冰淇淋、包裝冰塊、業務用冰品。
- (2) 銷售地區：主要為國內地區。

##### 2. 市場未來之供需狀況與成長性：

冰品事業部秉持「精兵、精業」原則，進行業務簡單化、營運聚焦化、獲利極大化之體質調整。投入研發資源開發垂直性創新商品及持續創新商業模式，以高於法規優化商品至符合社會觀感與消費者期待之食安標準。

##### 3. 競爭利基及發展遠景之有利、不利因素與因應對策：

- (1) 競爭利基與有利因素：業務簡單及資源集中，有助快速反應與因應市場變化。投入研發資源創造低替代性、高差異化之垂直性創新商品降低競爭。
- (2) 不利因素與因應對策：因重建高安全高品質及創造高技術優勢投入大幅食安成本。但藉技術提升創造低替代性與高差異化商品，將可免於市場競爭。

#### 醬油暨調味品

##### 1. 主要商品之銷售(地區)情形：

- (1) 主要產品為醬油類及調味品類產品，品牌為四季、龜甲萬及大陸地區統一醬油、龜甲萬醬油。
- (2) 銷售地區：國內及大陸地區。

##### 2. 市場未來之供需狀況與成長性：

國內醬油市場銷售量，在外食市場持續增加的趨勢下，市場版塊有由零售逐漸移向業務加工用通路，為穩固領導品牌的地位，將積極建構通路優勢。將在原有零售通路品項聚焦經營，並逐步加重對業務加工通路

之佈建與資源投入配合，期能達到全面通路策略目標，藉以增加成長的空間及確保領導的地位。未來之產品推廣方向將持續以優質化、差異化的行銷策略來進行，藉此來增加消費者認同的附加價值，進而減緩價格競爭因素。104年合計在零售通路市佔率約34.7%。

3. 競爭利基及發展遠景之有利、不利因素與因應對策：

- (1) 競爭利基與有利因素：本公司通路佈建綿密，有利產品鋪貨及銷售，並持續投入研發費用提升產品力，以永續發展。
- (2) 不利因素與因應對策：醬油之市場總量成長緩慢，不利固定資本之投入及更新，因此積極投入業務用市場之開拓，以符合市場版塊移動趨勢，尋求各環節之溯原管理，掌控風險因子，嚴格把關。

## 肉品

1. 主要商品之銷售(地區)情形：

- (1) 主要產品有中式加工肉品(香腸、嘟嘟好香腸等以『滿漢』為品牌)及西式加工肉品(火腿、熱狗、培根、西式香腸等以『博客』為品牌)。主要銷售通路有傳統、特販、CVS等通路。另有外食小組專責業務用市場通路的開發。
- (2) 銷售地區：國內地區。

2. 市場未來之供需狀況與成長性：

整體豬肉肉品加工產值約60億元，其中80%為業務用市場；而市售包裝的香腸及西式肉品(熱狗、火腿、培根、西式香腸)市場值則約為13億元(據104年12月尼爾森報告)，隨著外食增加的趨勢，即食產品市場為未來開拓的主要方向。

3. 競爭利基及發展遠景之有利、不利因素與因應對策：

- (1) 競爭利基與有利因素：本公司的研發能力強，領導市場推出新品，並不斷提昇產品之品質及口味；通路廣、擁有廣大經銷體系，鋪貨能力強。另滿漢、博客中西式產品，擁有CAS、GMP雙重認證及ISO 22000 品質認證(結合ISO及HACCP之認證)，以「安心、美味、便利」將產品提供給消費者。
- (2) 不利因素與因應對策：豬價易受疫情及國際行情等影響，成本難以掌控；產品同質性高，價格競爭激烈；消費者對於豬肉加工品健康的疑慮，影響消費意願，食品安全意識提升，畜產產業備受衝擊，內部檢驗成本再提高。針對上述不利因素，未來將以符合食安檢驗標準的原物料，來開發高品質加工產品，並以小包裝方式提供消費者美味、即食性及便利性的選擇。

## 保健食品

1. 主要商品之銷售(地區)情形：

- (1) 主要商品為Metamin健康3D。
- (2) 銷售地區：國內地區。

2. 市場未來之供需狀況與成長性：

本商品取得之國家健康食品認證可調節血脂、血糖雙功效來看，保養血脂、血糖市場需求不但穩固，且還有很大成長空間。而台灣的急速高齡化，107年65歲以上高齡人口佔比將達15%約328萬人，也都是保健食品成長的一大助力。營運面，仍將維持與康是美的策略夥伴關係，確保零售價穩定與利潤成長，同時強化CRM(顧客關係管理)通路的經營，以擴大業績來源與口碑。

3. 競爭利基及發展遠景之有利、不利因素與因應對策：

- (1) 競爭利基與有利因素：透過本公司優秀之研發團隊，以獨家PPAR冷光篩選平台組合活性高之素材，經台北醫學大學、海洋大學多重動物試驗確認配方有效性。於台中榮總進行人體試驗後，還發表於知名國際期刊Nutrition Research。搭配嚴謹之製程，是技術門檻很高、品質安全之保健食品。
- (2) 不利因素與因應對策：與本產品概念近似的紅麴產品已有10億元市場，類似功效的納豆激酶也有4億元市場。本公司需要投入更多行銷資源以凸顯產品的特殊性與差異化，避免與低價商品競爭。

## 流通事業

### 1. 主要商品、服務之銷售(提供)地區：

統一超商積極掌握社會趨勢，持續開發符合消費者需求的高價值商品和創新服務。統一超商以成為「顧客最便利、安心、歡樂的社區服務中心」為目標，克服物流配送難題，範圍遍佈台灣本島與澎湖、金門、馬祖、綠島、蘭嶼等離島地區，秉持著「商品豐富、品質優良、衛生保證、服務親切」四大理念，隨時隨地滿足消費者需求。

### 2. 市場未來之供需狀況與成長性：

截至104年底，統一超商在便利商店業之店數市佔率49.6%，為業界之首，亦是消費者心目中之第一品牌。近年來持續強化單店經營體質、強調單店自主，持續帶動營收與獲利成長。隨著零售業態界線模糊，經營勢必面臨更嚴峻挑戰，但只要能掌握消費者對於「便利、安心、歡樂」的需求，便利商店仍然會是最貼近消費者的社區服務中心。

### 3. 競爭利基：

統一超商主要競爭優勢如下：

- (1) 通路規模優勢有利商品研究、開發與銷售；
- (2) 卓越的企業品牌；
- (3) 新的加盟分潤辦法；
- (4) 商品力持續提升；
- (5) 門市銷售力提升；
- (6) 企業形象佳與品牌知名度高；
- (7) 快速應對消費型態變化，不斷發展創新之商品、服務，以及傳播溝通；
- (8) 具備完整物流體系，並持續建構更完整的供應鏈；
- (9) 強大IT系統平台及Infra 支援系統；
- (10) 集團資源豐富，利於整合與共享。

### 4. 發展遠景之有利/不利因素與因應對策：

#### (1) 有利因素：

- 台灣外食市場持續穩定成長，且天然、有機、健康的飲食需求增加。
- 人口高齡化、少子及獨居化，高齡者與個人、小家庭精緻商機興起。
- 跨境網路交易日趨熱絡，商流、物流機會大增。

#### (2) 不利因素：

- 便利商店市場趨於飽和，小型超市崛起，產業界限模糊，虛擬與實體零售業競爭激烈。
- 原物料價格不穩定和人事費用高漲，增加整體經營成本。
- 物價上揚、人民實質所得未增加，消費行為仍偏向謹慎保守。

#### (3) 因應對策：

面對快速變化的消費市場與新興消費趨勢，統一超商將不斷推出差異化產品與服務，滿足消費者需求，以擴大競爭差距。在個人化即食即飲需求方面，透過嚴謹的食安控管，供應安心的鮮食商品，並引進日、韓熱門商品，提供豐富的選擇。因應國人對咖啡、茶飲的嗜好，持續提昇現沖咖啡、現泡茶飲的品質，讓CITY CAFE成為第一連鎖品牌。在數位服務方面，掌握科技的應用，致力於成為消費者便利生活首選。

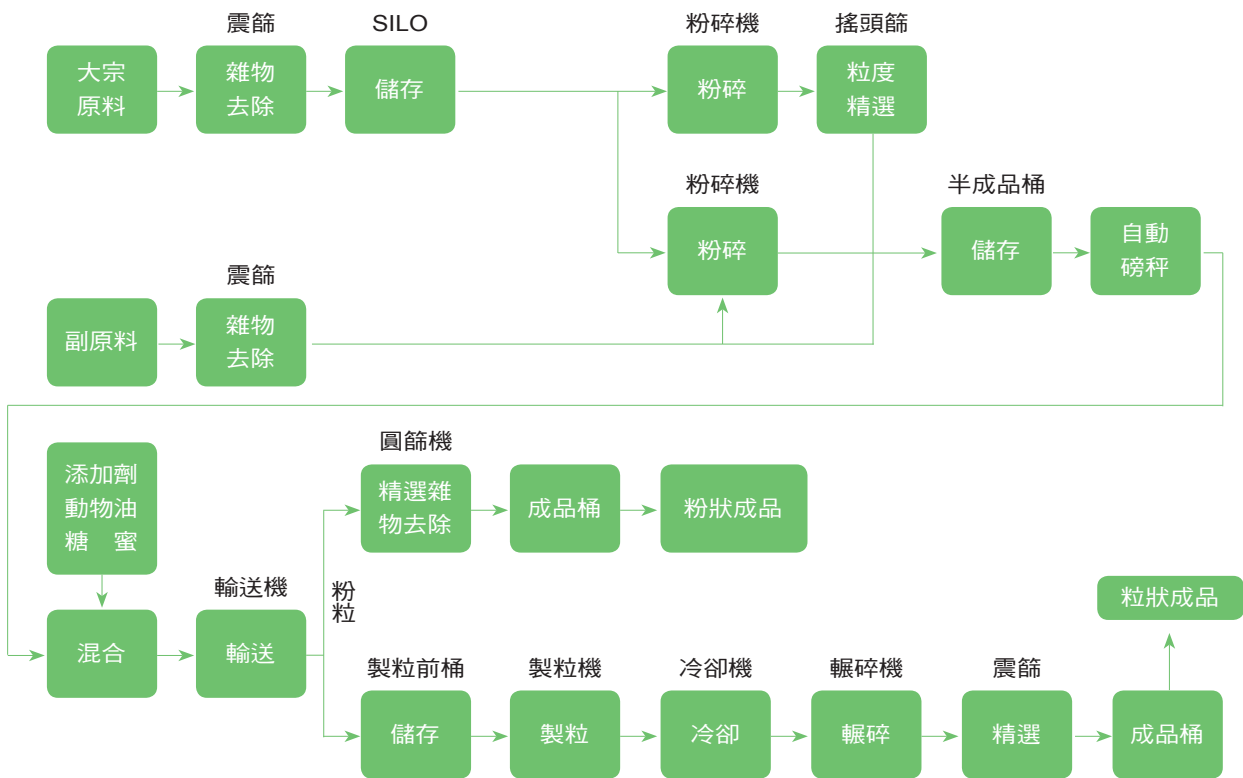
## (二) 主要產品之重要用途及產製過程

### 1. 主要產品之重要用途

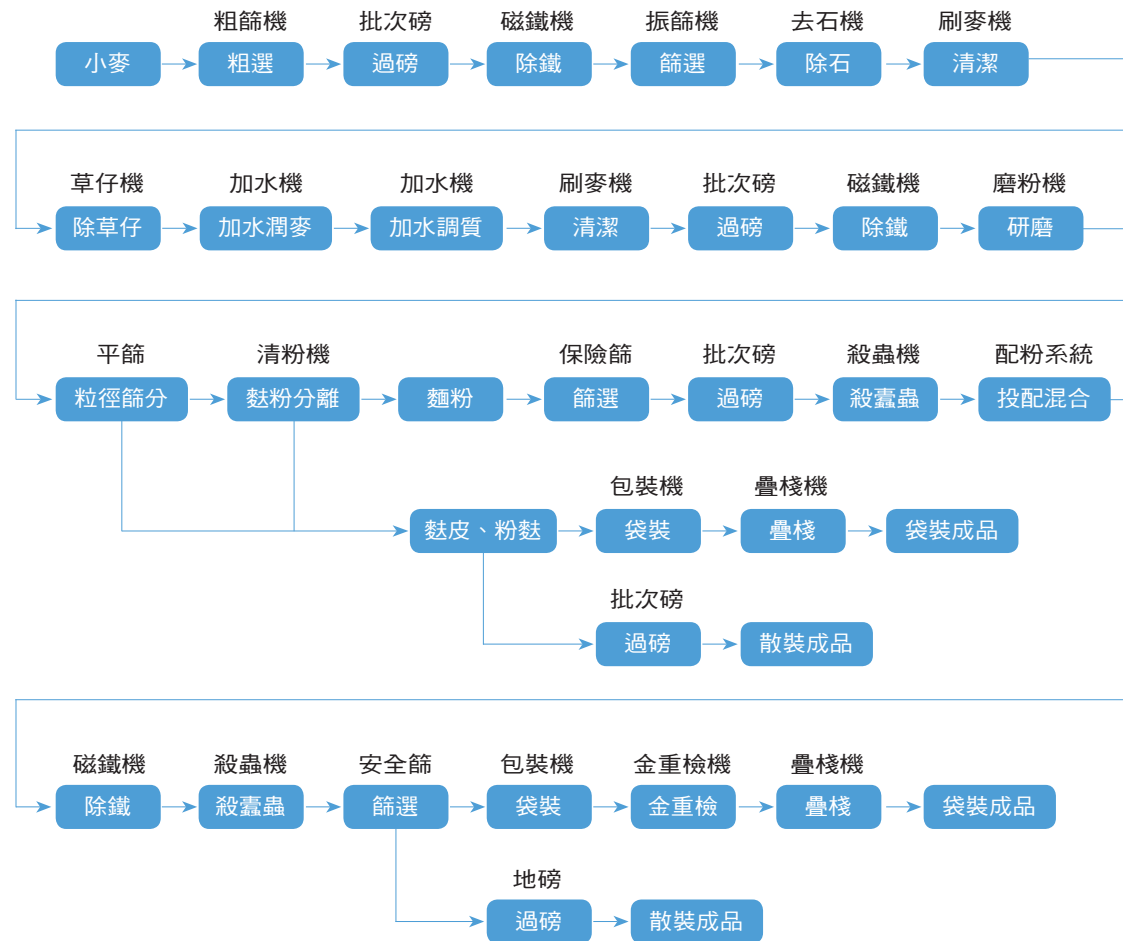
本公司針對不同市場需求，配合消費趨勢變化，經由完整的製造流程及技術來開發各種產品，以提供食品再加工、漁畜牧業及一般消費性食品使用。本公司將一點一滴的耕耘，一步一腳印的落實，並秉持著「三好一公道(品質好、信用好、服務好、價格公道)」的經營理念，強調建立工業安全衛生體系和環境管理系統，使消費者安心享用統一的产品及服務。

### 2. 主要產品之產製過程

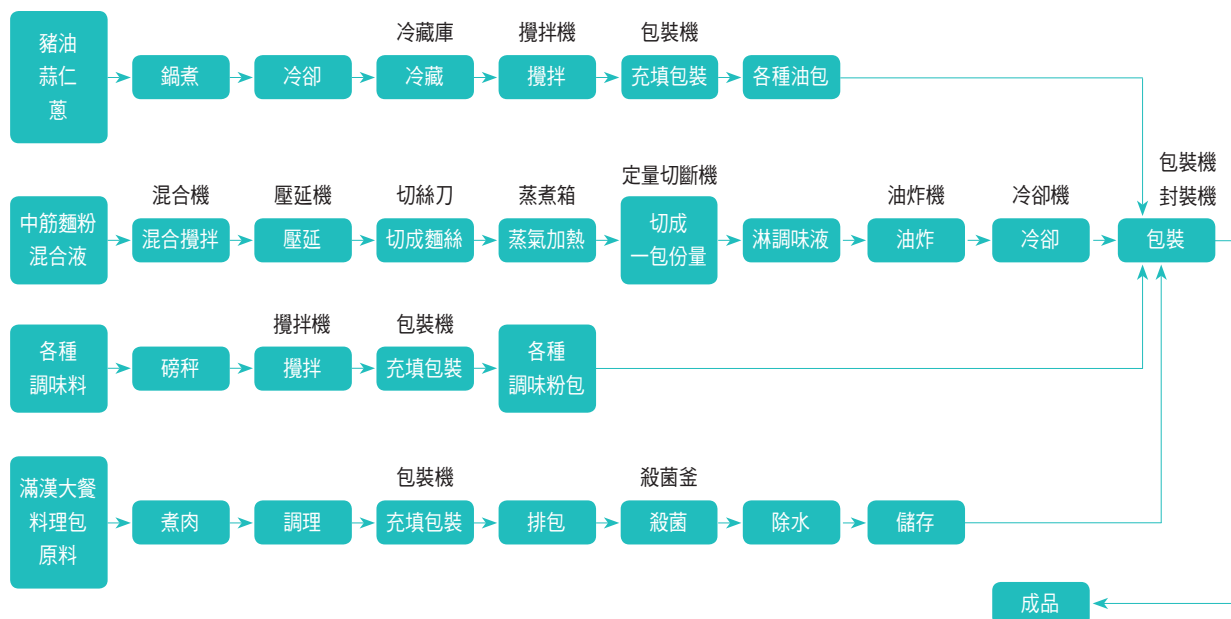
#### (1) 畜產飼料製造流程圖



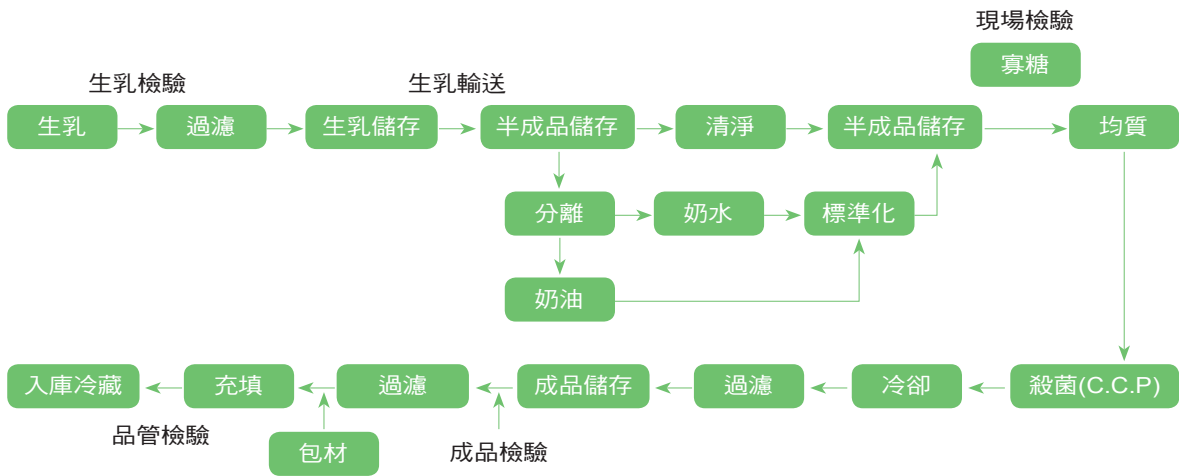
(2) 麵粉製造流程圖



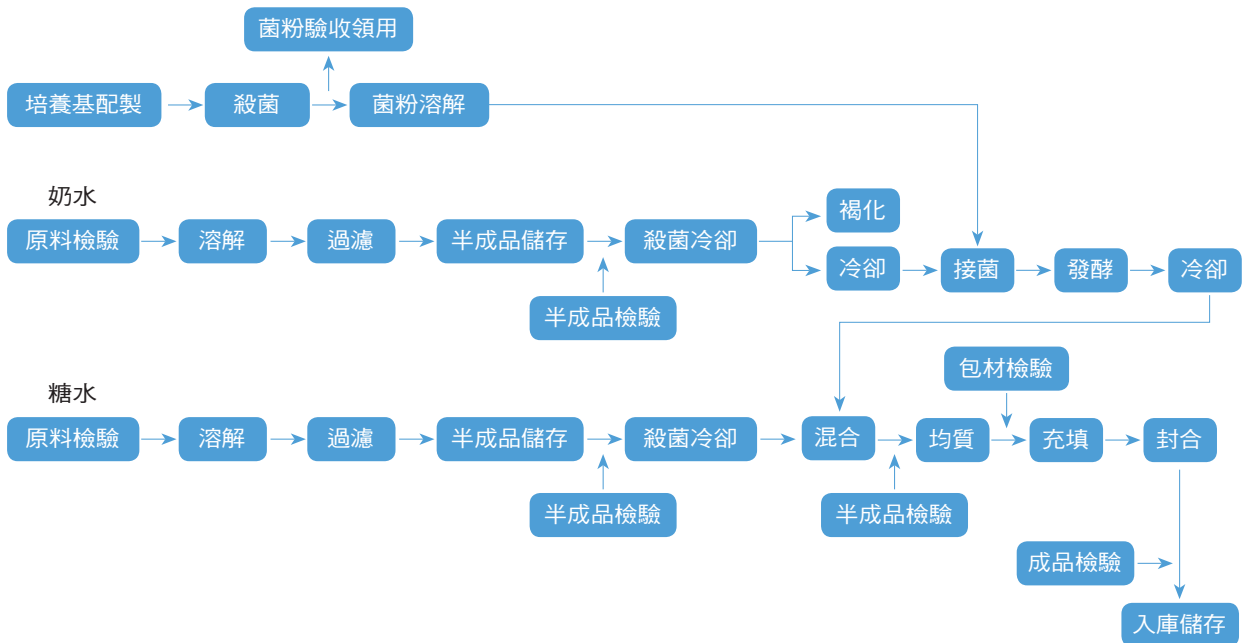
(3) 速食麵製造流程圖



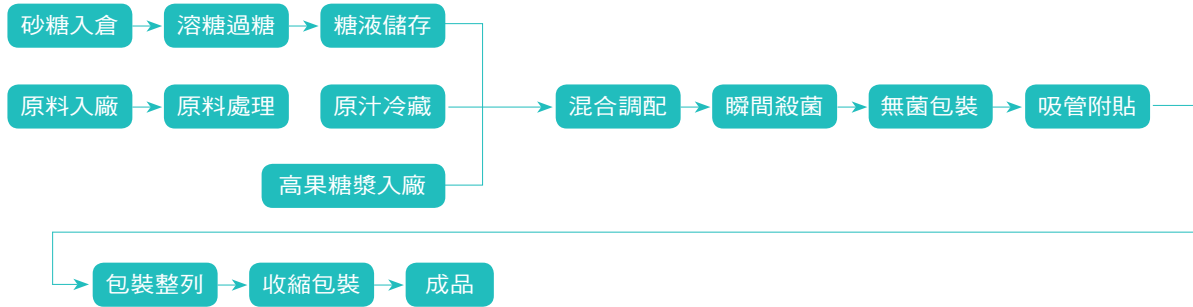
(4) 鮮乳製造流程圖



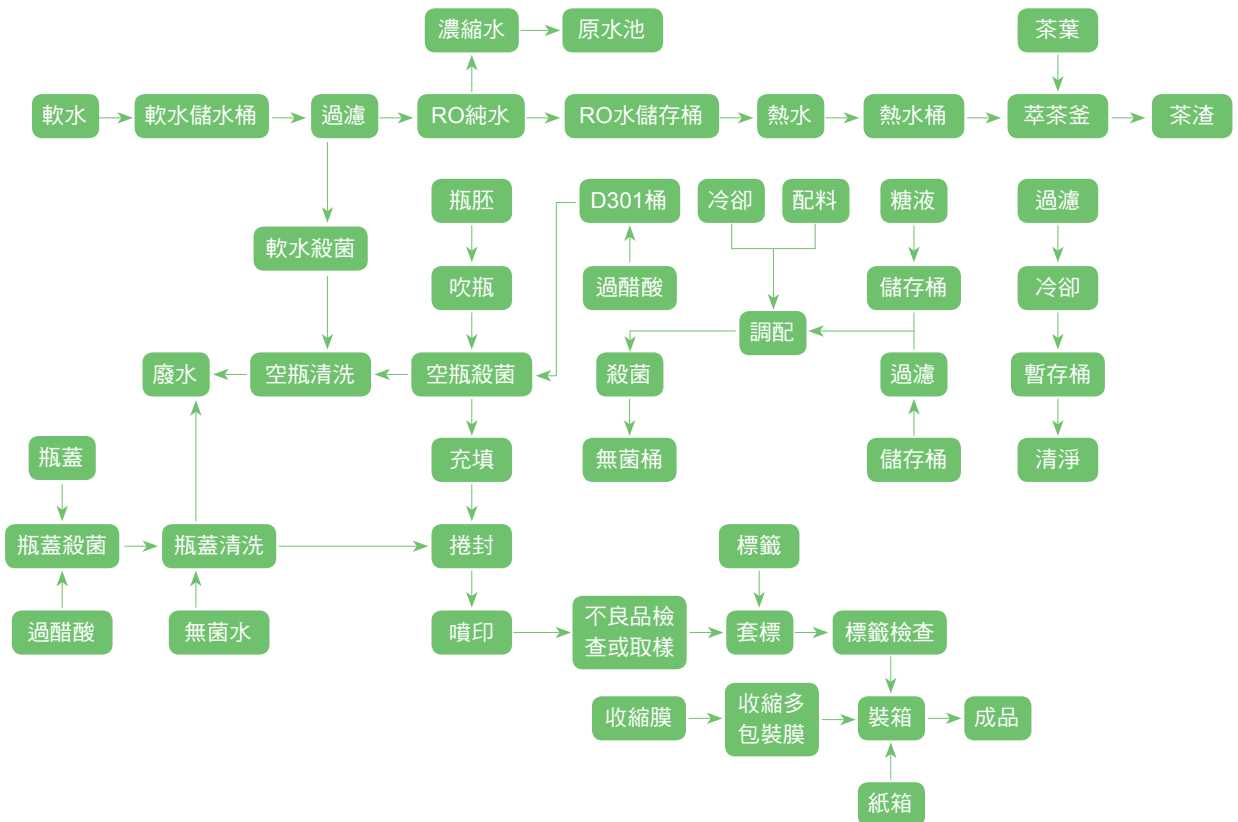
(5) 發酵乳製造流程圖



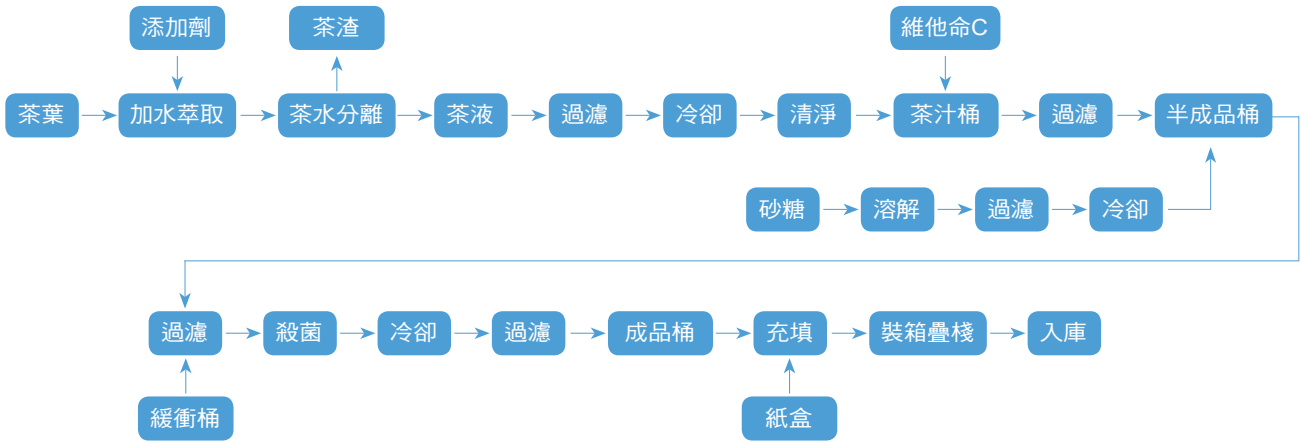
(6) 鋁箔果汁製造流程圖



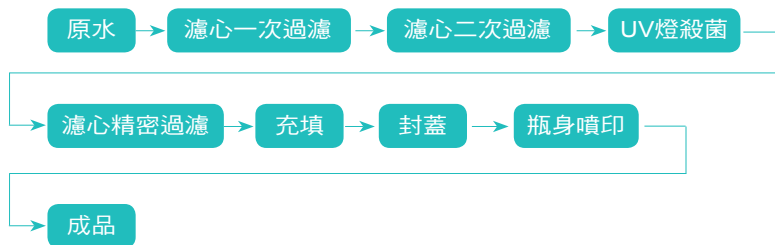
(7) 瓶裝飲料製造流程圖



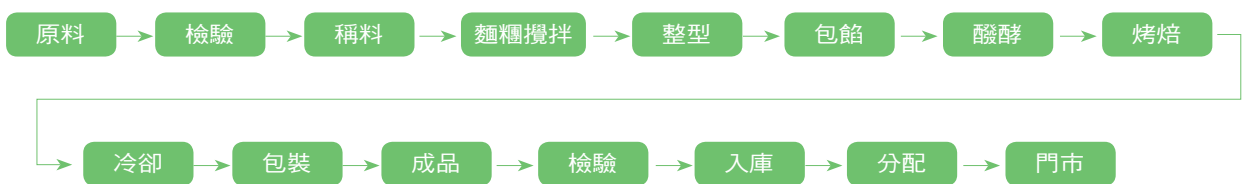
(8) TP冷藏茶製造流程圖



(9) 水製造流程圖



(10) 麵包製造流程圖





## (三) 主要原料之供應狀況

## 主要原料供應狀況

產品	原料	主要來源	供應情形
飼料	黃豆、玉米	美國、南美	穩定
麵粉	小麥	美國、澳洲	穩定
速食麵	麵粉 棕櫚油	自行生產、國內 馬來西亞	穩定
飲料、果汁	砂糖 柳橙汁 蘋果汁 茶葉 咖啡	台糖公司 巴西 中國 國內、東南亞 亞洲、中南美洲	穩定
乳製品	生乳&冷凍進口濃縮乳 乳粉	生乳-國內、冷凍進口濃縮乳-澳洲 紐西蘭、澳洲	穩定
肉製品	豬肉 牛肉	國內 澳洲、紐西蘭	穩定

## (四) 最近二年度占進(銷)貨總額百分之十以上之客戶名稱及其進(銷)貨金額與比例

## 1. 最近二年度主要供應商資料

單位：新台幣仟元

項目	103年				104年			
	名稱	金額	占全年度個體進貨淨額比率〔%〕	與發行人之關係	名稱	金額	占全年度個體進貨淨額比率〔%〕	與發行人之關係
1	宏全股份有限公司	3,052,935	10.76	無	宏全股份有限公司	2,668,122	10.26	無
2	其他	25,317,943	89.24		其他	23,345,043	89.74	
	進貨淨額	28,370,878	100.00		進貨淨額	26,013,165	100.00	

## 2. 最近二年度主要銷貨客戶資料

單位：新台幣仟元

項目	103年				104年			
	名稱	金額	占全年度個體銷貨淨額比率〔%〕	與發行人之關係	名稱	金額	占全年度個體銷貨淨額比率〔%〕	與發行人之關係
1	統昶行銷股份有限公司	7,385,332	18.36	子公司	統昶行銷股份有限公司	7,433,911	19.42	子公司
2	統昂企業股份有限公司	6,585,889	16.37	子公司	統昂企業股份有限公司	6,012,420	15.70	子公司
3	其他	26,254,163	65.27		其他	24,840,552	64.88	
	銷貨淨額	40,225,384	100.00		銷貨淨額	38,286,883	100.00	

註：105年度第一季無個體財務報告。

### (五) 最近二年度生產量值表

(本公司個體資訊)

單位：新台幣佰萬元

主要商品		104年度			103年度		
產品名稱	單位	產能	產量	產值	產能	產量	產值
肉品	公噸	7,000	3,176	\$619	7,000	3,847	\$720
飲料	箱	85,501,560	35,756,156	7,046	85,437,702	38,154,017	7,500
果汁	箱	8,849,067	436,897	215	8,834,149	549,015	244
乳品	公噸	200,000	192,673	9,897	200,000	179,777	9,440
多多	公噸	20,000	9,788	379	20,000	11,588	470
豆、米漿	公噸	65,000	58,808	1,417	65,000	61,693	1,524
布丁	公噸	9,000	5,548	401	9,000	6,110	447
沙拉油	公噸	3,500	292	27	3,500	289	27
芥花油	公噸	563	563	43	1,002	1,002	81
飼料	公噸	337,277	129,866	1,835	497,048	197,469	3,595
麵包	佰萬包	157	133	2,066	157	134	2,011
蛋糕	佰萬包	50	42	748	50	44	767
冷凍麵糰	佰萬包	9	1	126	9	1	127
冷調食品	公噸	3,061	3,061	344	4,093	4,093	486
冰品	公噸	47,542	23,168	564	46,881	19,627	534
麵粉	公噸	79,004	79,004	1,474	72,910	72,910	1,389
麩皮	公噸	26,565	26,565	172	28,613	28,613	184
麥片	公噸	5,980	4,629	62	5,980	5,350	72
速食麵	箱	21,543,520	15,759,717	4,651	21,543,520	15,940,146	4,619
速食米、冬粉	箱	817,760	299,266	87	817,760	345,238	89
麵條	公噸	4,390	2,337	158	4,390	2,626	177
蛋品	公噸	5	5	1	216	216	29

註1：產能及產量係以現有設備生產，不包括委外代工部份。

註2：產值係以出廠價計算。

## (六) 最近二年度銷售量值表

(本公司個體資訊)

單位：新台幣佰萬元

主要商品		104年度				103年度			
		內銷		外銷		內銷		外銷	
產品名稱	單位	量	值	量	值	量	值	量	值
保健食品	箱	2,689	\$44	0	\$0	4,519	\$72	0	\$0
醬油	箱	1,197,543	880	0	0	1,013,077	891	0	0
調味品	箱	226,075	273	0	0	179,567	292	0	0
肉品	公噸	3,619	696	0	0	4,483	749	0	0
飲料	箱	53,907,741	10,498	330,500	82	57,468,746	10,904	347,305	82
果汁	箱	436,643	161	0	0	597,796	186	0	0
咖啡豆	公噸	3,976	1,167	0	0	3,507	862	0	0
乳品	公噸	191,879	9,112	0	0	179,192	8,481	0	0
多多	公噸	16,989	513	0	0	20,439	638	0	0
豆、米漿	公噸	58,228	1,160	0	0	62,718	1,291	0	0
布丁	公噸	8,896	528	0	0	9,452	540	0	0
沙拉油	公噸	269	20	0	0	303	22	0	0
芥花油	公噸	630	54	0	0	1,161	88	0	0
飼料	公噸	161,003	1,987	1,707	81	226,614	2,932	7,862	329
麵包	佰萬包	164	2,491	0	0	173	2,485	0	0
蛋糕	佰萬包	42	756	0	0	44	754	0	0
冷凍麵糰	佰萬包	0	87	0	0	0	119	0	0
冷調食品	公噸	3,695	381	0	0	4,794	486	0	0
冰品	公噸	23,112	549	0	0	21,166	532	0	0
麵粉	公噸	40,566	755	0	0	42,520	841	0	0
麩皮	公噸	25,039	148	0	0	26,899	188	0	0
麥片	公噸	4,619	59	0	0	5,280	72	0	0
速食麵	箱	15,485,987	3,929	227,238	60	16,231,961	3,918	121,106	38
速食米、冬粉	箱	296,722	77	0	0	357,366	83	6,374	2
麵條	公噸	2,297	134	0	0	2,451	142	0	0
明治奶粉	公噸	705	374	0	0	796	337	0	0
蛋品	公噸	442	38	0	0	4,725	374	0	0
其他		—	1,193	—	0	—	1,495	—	0
合計			38,064		223		39,774		451

### 三、人力資源

#### (一) 從業員工

##### 1. 本公司

年度	103年度	104年度	105年度截至 4月30日
員工人數合計	5,237	5,290	5,237
平均年歲	44.1	44.5	44.3
平均服務年資	18.8	19.2	18.7
學歷分布比率	博士	0.13%	0.15%
	碩士	11.43%	11.33%
	大專	39.31%	40.38%
	高中	41.24%	40.88%
	高中以下	7.89%	7.26%

2. 本公司及子公司從業員工人數103年度為113,062人、104年度為113,058人。

#### (二) 教育訓練

「人才是企業成長的基石」，公司一向秉持「專業精耕、職涯發展、終身學習」等教育訓練理念，致力於激發員工潛能，深化人才資本，建構學習型組織，塑造良好的經營風格及企業文化，以持續精進員工與公司的競爭優勢，共創卓越與勞資雙贏。

我們追求專業，以務實、長期經營的角度，有系統地勾勒人才培育藍圖；並從公司願景、使命、任務到策略展開，建置完整的人才培育體系；在人才培育體系中，我們針對核心、專業、管理職能，及身心靈、組織發展需求，規劃各階層學習地圖；同時提供員工豐富的學習資源，與一展長才的職場環境，期許員工追求成長和發揮專長；本公司更著重關鍵人才養成，透過工作輪調、海外歷練，賦予重要職務和挑戰，並拓展格局和寬廣視野，期能內部培育專業與領導人才，力求個人職涯發展和企業發展共同成長。

為能紮實做好人才開發，本公司於71年成立教育訓練專責單位，開始積極推動教育訓練相關工作，並在85年經政府審核通過，正式成立統一企業(股)公司附設教育訓練中心。目前教育訓練中心設有專職人員8人，負責完善人才培育政策和制度、關鍵人才培育與發展，以及輔導各部門落實教育訓練工作。另外，各部門設有兼任人員195人(其中69人由部門最高主管擔任)，負責專業職能課程的規劃及執行。此外，全公司教育訓練作業流程均已標準化和E化，並取得ISO9001 2008年版認證，未來將再拓展更多元的學習管道，加速學習績效。

104年教育訓練辦理實績統計如下表所示：

自辦訓練班次	自辦訓練人時	派外訓練人時	教育訓練總費用
1,949班	168,949人時	18,243.5人時	21,517仟元

教育訓練中心自85年設立以來，曾多次獲得勞委會職訓局、工業總會、商業總會評鑑為優良訓練單位，86年受頒「辦理人力培訓績效優良獎」、88年受評為「企業職業訓練績優事業單位」、90年受評為「企業訓練聯絡網執行單位服務績效優良」、91年受評為「績優企業職業訓練機構」，98~100年通過「TTQS訓練品質評核銀牌」，101、104年更榮獲「TTQS訓練品質評核金牌」，在在證明外部對統一企業致力於人才開發的高度肯定。我們將持續挑戰未來，堅持「人才是公司最重要資產」，打造天天學習日的友善環境，以深耕人才發展，奠定企業永續經營之根基。

### (三) 員工行為與倫理守則

#### 重視誠信與員工品德

本公司強調「三好一公道」即「品質好」、「信用好」、「服務好」及「價格公道」，故誠信一向是本公司對員工的絕對要求，其次，自103年起，更由董事會決議通過後，陸續公告「統一企業股份有限公司誠信經營守則」及「統一企業股份有限公司誠信經營作業程序及行為指南」，並設置隸屬董事會之「誠信經營推動小組」，負責推動誠信經營之相關方案暨定期向董事會報告執行之狀況。此外，公司的用人哲學強調「有德無才，其德可用；有才無德，其才難用」，故對於員工的品德操守，亦一向列為公司對員工的首要要求。

#### 本公司員工服務守則如下

1. 食安、工安、環安、資安、金安是公司最重要之「五安」要求，各級管理幹部及所有同仁均須戮力達成。
2. 各級管理幹部應以嚴明之紀律要求同仁，須遵守政府相關法規，並以身作則貫徹公司之各項政策。
3. 公司致力於營造性別平權及友善之工作環境，嚴格禁止性騷擾及不正常之男女關係；並嚴禁員工有非法行為危及同仁和企業。
4. 各級同仁對於所經手之公司機密，應嚴肅看待，並禁止洩漏；此外，亦不得有證交所規定之「內線交易」或短線交易等違法行為。
5. 公司對外發布重要事項或接受媒體訪問時，各級單位應遵循公司發言人體制之規定，或知會公共事務室協助處理。
6. 各級人員對外之交際應酬應以有實際需要者為限，並禁止至不正當處所為之；另外，酒後開車屬嚴重違紀之危險行為，公司亦嚴格禁止。
7. 為建立誠信經營之企業文化，從業人員均應遵守本公司「誠信經營守則」及「誠信經營作業程序及行為指南」之相關規範。
8. 凡派外人員除法人代表外，一概禁止個人持有該單位之股份。
9. 同仁不得於上班時間從事非與公司相關之營利活動（如股票、期貨之買賣及直銷等），並須遵守利益迴避原則。
10. 從業人員應遵守公司訂定之「工作規則」。

本公司之子公司依據本公司員工服務守則精神，落實於內控制度及相關監理辦法。

#### 四、環保支出資訊

本公司從設廠開始在追求企業發展的同時，即著手環境保護的規劃與執行，除建制環境管理系統（ISO14001），實施環境管理檢查及投資大量資金於環保設備外，並成立專責單位從事廢水、廢棄物及廢氣等各項污染防治設備之運轉、維修及改善等工作。為減緩地球暖化，公司也積極進行節能減碳，減少溫室氣體排放，並進行ISO14064溫室氣體外部查證及產品碳足跡盤查查證。104年度本公司環保相關操作成本達 478,011千元。

##### (一) 最近二年度及截至年報刊印日因污染環境所受損失(包括賠償)及處分之總額：

項目 \ 年度	103年度	104年度	105年度截至4月30日止
污染狀況（種類、程度）	空氣污染(註1)	水污染(註2)/廢棄物申報(註3)	無
賠償對象或處分單位	台南市環保局	台南市環保局/新竹縣環保局	無
賠償金額或處分情形	100仟元	146仟元	無
其他損失	無	無	無

註1：103年8月因永康水產廠1支排放管道經環保局採樣，不符合異味污染物排放標準，致遭受台南市環保局開立新台幣100仟元罰單，已增設防制設備於104年2月複驗後符合排放標準，並於104年5月完成繳費結案。

註2：104年9月環保局至新市廠廢水處理之排放口採樣，因COD不符合排放標準，致遭受台南市環保局開立新台幣140仟元罰單，已於104年11月完成改善並繳費結案。

註3：104年10月湖口廠因廢棄物申報量超出廢棄物清理計畫書登載最大量之10%，未辦理廢清書變更，致遭受新竹縣環保局開立新台幣6仟元罰單，已完成廢清書變更並於104年10月繳費結案。

##### (二) 未來因應對策：

###### 1. 擬採行改善措施部份

###### (1) 改善計劃

- A. 新市廠廢水處理場針對系統之處理能力，對廢水處理系統進行診斷、評估、改善，以確保廢水排放水質都符合法規。
- B. 修訂「68E00-0505-001環保檢查管理程序」，各式環保許可證(空污、水污、廢棄物)單位，需依總廠環保管理單位訂定之檢查表單，針對操作參數進行檢查，至少每月1次。

###### (2) 預計未來二年本公司之環保資本支出

項目	105年度	106年度
擬購置之防治污染設備或支出內容之更新與改善	1.永康總廠：曝氣池曝氣設備改善工程及監視器設置。 2.新市總廠：更新螺旋式污泥脫水機及改善曝氣池排水器。 3.中壢總廠：廢水處理場新建規劃及廢棄物場改建 4.楊梅總廠：廢水處理單元更新及雨污水分流工程 5.湖口園區：廢水處理場新建	1.永康總廠：曝氣池曝氣設備改善工程 2.中壢總廠：廢水處理場新建
預計改善情形	改善各處理單元功能	改善各處理單元功能
金額	57,555仟元	30,800仟元

###### (3) 改善後之影響

- A. 對淨利之影響：無重大影響。
- B. 對競爭地位之影響：無重大影響。

###### 2. 未採取因應對策部份：不適用。

##### (三) 本公司因應歐盟有害物質限用指令(RoHS)之情形:

本公司產品有外銷歐洲，但產品品項並不屬於RoHS規範項目，故對公司財務、業務並無任何影響。

## 五、勞資關係

### (一) 公司各項員工福利措施、進修、訓練、退休制度與其實施情形，以及勞資間之互動及各項員工權益維護措施暨人才傳承制度

#### 1. 勞資關係運作情形

本公司成立將近五十年，始終秉持「勞資和諧，共創雙贏」的理念來經營勞資關係。本年度具體作法有：

##### (1) 持續人事制度之優化及合理化

持續進行組織結構的調整、人力配置的合理化、薪資報酬以能吸引及留任人才為原則、暢通昇遷管道、建立人才資料庫以及培育國際化人才，以提高人員生產力並提升公司之市場競爭力。

##### (2) 健全以及完整的員工職涯發展制度

協助員工規劃個人的職涯發展，並透過組織內的工作經驗、工作職缺、教育訓練、輪調制度、自我推薦、主管甄試及績效管理，來落實員工個人的職涯規劃，使員工個人的期望能與公司的發展相互配合。

##### (3) 致力於職工福利之提升

將經營的甜美果實回饋給員工，是公司一貫的立場，因此，我們不斷致力於提昇員工食、衣、住、行、育、樂的軟硬體設施及其品質，包括員工宿舍、物美價廉的餐飲、辦理員工健康檢查、紅利分享..等等，使員工享有完善的福利制度（例：結婚補助、子女教育補助、退休人員禮金、喪葬補助、生育補助等），並安心的在工作崗位上貢獻一己之力。

##### (4) 維持暢通的勞資溝通管道

公司持續依已建置之溝通平台及管道，凝聚勞資雙方共識，以有效提升員工的向心力。例如，繼續與企業工會簽訂團體協約；邀請企業工會理事長參與業務會議，使基層員工能充分了解公司之營運狀況；不定期與工會代表及幹部就相關問題進行互動，使員工有充分表達意見的機會..等。

##### (5) 較前一年具體提升員工福利或權益之措施

除近五年均年年為員工調薪（民國103年起，被臺灣證券交易所列為「臺灣高薪100指數」成分股）外，更積極因應環境的變遷，修訂「異常工作負荷促發疾病預防辦法」、「安全衛生績效獎懲辦法」、「承攬工程安全衛生管理辦法」、「全公司安全衛生檢查辦法」與「屋頂作業安全管理辦法」..等規範，以更周全保障員工之權益。

#### 2. 退休制度與實施情形

本公司完全依循勞動基準法及勞工退休金條例之規定，訂定員工退休相關辦法(例：工作十五年以上年滿五十五歲者、工作二十五年以上者及工作十年以上年滿六十歲者可自請退休及公司按月提繳不低於其每月工資6%勞工退休金...等相關作業規範)，並成立勞工退休準備金監督委員會，監督執行退休金提撥及發給等相關業務。

#### 3. 勞資間的互動概況

本公司十分重視勞資關係之經營，對員工之福利及生涯規劃亦極為重視，故成立至今，勞資關係相當和諧，從未發生因勞資糾紛而導致損失之情事；未來，本公司仍將持續保持勞資雙方之良好夥伴關係，依循政府之法令進行勞資互動。

#### 4. 人才傳承制度

人才傳承攸關本公司永續經營發展之目標能否達成，因此，本公司透過年年舉辦之「儲備幹部招募」、「集團人才庫建置」、「資深主管輔導事業部產品經理」以及「人才以內升為原則」..等策略，來達成人力資源上之薪火相傳目標，並確保企業發展上所需之優秀人力不虞匱乏。

#### 5. 工作環境與員工人身安全的保護措施

本公司以建構安全舒適、健康衛生的工作環境，保障全體員工生命安全為公司的工安管理原則，同時秉持「尊重生命、環安紀律、風險管理、污染預防、綠色採購、稽核輔導、績效管理、安全文化、溝通機制、持續改善」之工安環保政策，以達成「工安零災害」目標。

本公司對員工的安全與衛生十分重視，從員工上下班的交通安全、雇用前的體格檢查及年度定期健康檢查、安全教育的宣導、機械設備的保養與維護、防護具使用、到現場作業員工的安全工作守則等，都有完善的規範並落實實施。在防火避難方面，我們每月都進行消防及逃生設備的檢查，每半年實施各類災害的緊急應變演練，並辦理交通安全與急救訓練，藉以全面防止意外事故的發生。而勞工安全衛生管理人員則不定期實施安全衛生檢查與稽核，環安室及總廠工（環）安課督導並協助各廠課勞工安全衛生業務的推行。

近年來，並導入危害鑑別、風險評估與控制、安全觀察的技術，期使更有效率地控管員工的人身安全。對於承攬商部分，凡是在統一公司廠區內工作的承攬、外包作業人員，我們均視同為統一的員工，皆要求遵守相同的安全衛生規定，每年各總廠區並辦理承攬商工安宣導會，雙方溝通、交流。環安室、工程部、總廠工安 / 環安課實施平日及假日施工安全巡查，藉輔導與稽核方式，共同防止職業災害的發生，全面提升安全品質。

93年12月1日起導入 OHSAS 18001（國際職業安全衛生管理系統），由新市總廠優先實施，利用風險管理工具，期能減少員工不安全的風險，降低工安事故，新市、楊梅、中壢總廠分別於94年、95年、96年通過標準檢驗局之驗證。97年度則配合政府政策，各總廠同時建制 OHSAS 18001 與 TOSHMS（台灣職業安全衛生管理系統），並皆於97年底、98年底陸續通過標準檢驗局之驗證、勞動部職業安全衛生署之「事業單位職業安全衛生系統績效認可」。

為導正人員不安全之行為，制定「安全觀察作業實施辦法」，要求班組長、安全衛生管理員每月各二次以上、廠課長每月各一次以上，對其單位人員進行作業觀察，適時督導不安全行為，以避免發生人員傷害事件。97年度亦編輯「職災案例及交通安全」教材，強化員工職場及交通安全意識。103年6月參與勞動部勞動及職業安全衛生研究所專案計畫，進行「安全文化評估」。104年實施員工自發性工安改善案，鼓勵員工提案改善勞動作業場所潛在危害因子。

為持續優化工作環境與員工人身安全管理，100年度推動優化非經常性作業之安全觀察、落實非經常性作業之現場指認呼喚 / 唱和、特殊健康檢查異常追蹤管理並開始實施駐診醫師至工作現場臨場服務，提供改善建議；101年度則成立『工安精進小組』並推動工程 / 設備本質安全源頭管理、優化稽核制度、廠（課）長工安走動及查核管理、辦理健康管理與促進課程以及修正『動火作業管理辦法』，動火作業 e 化管理、動火作業前、期間、結束時皆需專人實施安全確認；102年度則推動主題式安全觀察、工安四不（不悶燒、不切割、不墜落、不被撞）查核、危害鑑別與風險評估作業及冷凍（藏）庫、配電盤、鍋爐設備本質安全源頭管理。103年度則聚焦於員工故障及異常排除工作安全和落實安全作業標準及全員安全教育。104年製作工安SOP教育訓練教案，包括消防安全設備管理、動火作業管理、緊急應變管理、員工健康監測管理、作業環境監測管理、危害鑑別與風評估及風險控制作業管理、危害物管理、變更管理、局限空間作業管理、承攬工程安全衛生管理、電氣安全管理、外包作業承攬安全衛生管理、安全觀察作業管理、堆高機安全管理、游離輻射安全管理等15項工安SOP主題。

另為激勵同仁重視勞工安全衛生、防止職業災害、達成階段性無職災日之單位與人員，特制定「累計無職災日達成階段獎勵辦法」，每年辦理獎勵。

雖然，本公司對於保護員工的人身安全已略顯成果，但我們並不以目前成就感到自滿，將秉持持續改善的精神，藉由有效的管理系統、先進的工安技術與工具及落實環安及工安三級查核制度，來不斷地追求進步與改善，落實工安三護—自護、互護、監護，持續改善，期許達成「工安零災害」的最終目標。

本公司104年永康總廠、新市總廠、台中總廠及楊梅總廠皆獲得衛福部之健康職場自主認證健康促進標章。

## （二）最近二年度及截至年報刊印日止，因勞資糾紛所遭受之損失，目前及未來可能發生之估計金額與因應措施：無。



## 六、重要契約

105年4月30日

契約性質	當事人	契約起訖日期	主要內容	限制條款
代工合約	宏全國際(股)公司	民國96.01.01~ 民國106.12.31	PET及紙盒茶飲品委託代工	<ol style="list-style-type: none"> <li>如水、電、油、工資價格調漲或調降時，或其他影響成本因素發生時，雙方同意依實際增減調整代工費用。</li> <li>PET廠及TR廠：公司保證PET廠年生產量600萬箱以上，TR廠年生產量7,000萬包。公司訂單未達承諾量年平均生產量時，宏全可經公司同意代工其他廠商產品，生產排程以優先供應公司訂單無缺為原則，其代工數量可合併計算在公司年度統計數量內。</li> </ol>
技術服務合約	ハ° ネットス株式會社	民國105.03.01~ 民國106.02.28	提供義大利ハ° ネットス酵母親種，及繼種管理方法的指導，且提供製作麵包的相關技術進行指導。	義大利ハ° ネットス酵母親種(包含所培育出來的繼種)，若未經許可，不論第三者有無支付費用，皆不可以進行讓渡在台灣的第二者(不論個人或法人)，亦不可以與之簽訂相同類型的合約及契約。
技術指導契約	羅亞有限公司	民國105.01.06~ 民國106.01.05	羅亞有限公司指派文世成執行有關烘焙之技術指導	保證於任職期間或契約期滿後嚴守保密之義務，不可以任何方式使第三人知悉，且乙方除不得有「營業秘密法」第十條所規定之侵害營業秘密行為外，亦不得有「營業秘密法」第十三條之一及第十三條之二之行為，否則，應負相關之民事及刑事責任；乙方離職後一年內不得從事與甲方或派任公司相似之競業行為，或在與甲方經營業務相同之公司任職。
代工合約	三福產業(股)公司	民國104.07.01~ 民國105.06.30	布丁代工	原物料價差按實際狀況另行補貼
代工合約	大統益公司	民國105.01.01~ 民國105.12.31	油品代工合約書	<ol style="list-style-type: none"> <li>商標使用範圍僅限於代工包裝</li> <li>營業秘密資訊負保密責任</li> </ol>
合作契約	日清公司	民國105.01.01~ 民國105.12.31	技術合作契約	
技術授權合約	國家衛生研究院	民國104.01.01~ 民國106.12.31	PPAR活性劑篩選平台技術	<ol style="list-style-type: none"> <li>合約中所有之權利義務，未經國衛院之書面同意，不得讓與任何第三人，亦不得將本授權技術交由任何第三人實施。若有違反，國衛院得不經催告逕行終止本合約，並請求損害賠償。</li> </ol>

契約性質	當事人	契約起訖日期	主要內容	限制條款
技術授權合約	國家衛生研究院	民國104.01.01~ 民國106.12.31	PPAR活性劑篩選平台技術	<p>2. 將來若擬成立衍生公司負責本項技術移轉之開發工作，必須於三十日前以書面通知國衛院，依本合約內容及其他雙方議定之條件，與國衛院另行簽訂合約等方式處理後，方得將技術資料轉交衍生公司使用。</p> <p>3. 乙方為完成產品自行研發或添加之衍生產品或附加產品，其智慧財產權歸屬乙方，若該部份致侵害第三者之智慧財產權者，與甲方(國衛院)無涉。前開衍生或附加之產品或技術，應通知甲方，並以無償方式提供甲方於研究上使用，惟甲方就此部份技術資料不得任意洩漏或交付任何第三人或使第三人知悉。</p> <p>4. 乙方依本授權技術所製產品，應依產銷地區之有關法律為適當之標示。此等產品之產品責任與甲方無涉，乙方並應確保甲方不因此等產品責任受有損害。如甲方因此而受有損害，乙方應負賠償責任。</p>
長期借款	國泰世華商業銀行	民國103.06.23~ 民國106.06.23	信用借款額度 新台幣5億元整	無
長期借款	兆豐國際商業銀行	民國105.02.22~ 民國107.02.21	信用借款額度 新台幣3.5億元整	無
長期借款	台灣銀行	民國104.12.23~ 民國106.12.23	信用借款額度 新台幣15億元整	無
長期借款	台北富邦商業銀行	民國104.11.09~ 民國106.11.09	信用借款額度 新台幣5億元整	無
長期借款	中國信託商業銀行	民國104.06.30~ 民國106.06.30	信用借款額度 新台幣5億元整	無
長期借款	第一商業銀行	民國105.04.06~ 民國107.04.06	信用借款額度 新台幣10億元整	無
長期借款	台灣銀行	民國104.09.21~ 民國106.09.21	信用借款額度 新台幣10億元整	無
長期借款	台新商業銀行	民國105.03.31~ 民國107.03.31	信用借款額度 新台幣7億元整	無
長期借款	兆豐國際商業銀行	民國105.02.22~ 民國107.02.21	信用借款額度 新台幣3億元整	無
長期借款	兆豐國際商業銀行	民國105.02.22~ 民國107.02.21	信用借款額度 新台幣2.5億元整	無
長期借款	合作金庫銀行	民國104.06.23~ 民國105.06.23	信用借款額度 新台幣10億元整	無

契約性質	當事人	契約起訖日期	主要內容	限制條款
長期借款	彰化商業銀行	民國104.05.31~ 民國106.05.31	信用借款額度 新台幣9億元整	無
長期借款	元大商業銀行	民國104.09.03~ 民國106.09.02	信用借款額度 新台幣9億元整	無
長期借款	國際票券金融公司	民國103.06.25~ 民國106.06.24	FRCP額度 新台幣7億元整	無
長期借款	兆豐票券金融公司	民國102.12.20~ 民國105.12.19	FRCP額度 新台幣10億元整	無
長期借款	中華票券金融公司	民國105.03.27~ 民國108.03.26	FRCP額度 新台幣10億元整	無
長期借款	合作金庫票券金融公司	民國103.03.13~ 民國108.03.13	FRCP額度 新台幣8億元整	無
長期借款	大慶票券金融公司	民國104.11.24~ 民國107.11.24	FRCP額度 新台幣5億元整	無
長期借款	日商三菱東京日聯銀行	民國104.07.14~ 民國109.07.14	信用借款額度 新台幣20億元整	<ol style="list-style-type: none"> <li>1. 本公司依經查核簽證之年度非合併財務報表，流動比率不得低於75%。</li> <li>2. 本公司依經查核簽證之年度非合併財務報表，負債比率〔(負債總額+或有負債)/有形淨值〕，不得高於150%。</li> <li>3. 本公司依經查核簽證之年度非合併財務報表，利息保障倍數〔(稅前淨利+利息費用+折舊+攤銷)/利息費用〕，不得低於150%。</li> <li>4. 本公司依經查核簽證之年度非合併財務報表，有形淨值不得低於新台幣三百億元。</li> </ol>

## 七、供應商管理

所有協力廠商皆須符合統一企業的採購政策要求。對於協力廠商重要管理政策如下：

原物料必須向經過評鑑小組(包括採購、研究、生產及食安中心等部門) 評鑑合格後之協力廠商採購。

協力廠商必須在政府建置的「食品業者登錄系統」中完成登錄。

所有的原物料協力廠商及接觸食物之包材協力廠商須取得ISO 22000食品安全管理系統認證。

協力廠商評鑑程序包含環境、人權及產品三面向，評鑑後會依協力廠商落實各評鑑項目之情況，分為高、中及低三種風險等級。評鑑為高風險者未列入合格名單，不予交易，對於已合格的協力廠商，我們每年會依據最近一次的風險等級結果規劃年度實地評鑑排程。另為因應社會日益重視企業社會責任，我們除了要求自己外，更希望將影響力延伸至供應鏈，自104年起與協力廠商買賣合約明訂企業社會責任條款，包含企業營運之方式應符合道德、法律及公眾要求之標準，並考量其對社會和自然環境所造成之影響，如涉及違反企業社會責任之政策時，得隨時終止或解除合約。

2015 翻轉品牌·串連國際

# 臺灣二十大 國際品牌交流會

Best Taiwan Global Brands



經濟部工業局

台灣經濟研究院  
Taiwan Institute of Economic Research

Interbrand

# FINANCIAL INFORMATION

## 陸 財務概況

- 116 一、最近五年度簡明資產負債表及綜合損益表
- 124 二、最近五年度財務分析
- 130 三、最近年度財務報告之審計委員會審查報告
- 131 四、最近年度個體財務報告暨會計師查核報告
- 131 五、最近年度合併財務報告暨會計師查核報告
- 131 六、公司及其關係企業最近年度及截至年報刊印日止，如有發生財務週轉困難情事，對本公司財務狀況之影響

## 一、最近五年度簡明資產負債表及綜合損益表

### (一) 簡明資產負債表及綜合損益表

#### 1-1. 簡明資產負債表(個體報表)

單位：新台幣仟元

100年無採用國際財務報導準則及105年度第一季無個體財務報告，故不適用。

項 目	年 度	最近五年度財務資料				
		100年	101年	102年	103年	104年
流動資產		-	\$10,206,030	\$10,715,231	\$11,806,625	\$13,308,024
不動產、廠房及設備(註)		-	16,727,125	17,549,473	18,879,408	20,860,940
無形資產		-	-	-	-	-
其他資產		-	92,361,479	100,426,474	112,779,263	118,514,413
資產總額		-	119,294,634	128,691,178	143,465,296	152,683,377
流動負債	分配前	-	10,000,851	9,726,309	10,484,643	12,711,549
	分配後	-	16,808,315	17,457,643	18,133,510	12,711,549
非流動負債		-	30,835,450	32,757,545	40,968,713	43,635,582
負債總額	分配前	-	40,836,301	42,483,854	51,453,356	56,347,131
	分配後	-	47,643,765	50,215,188	59,102,223	56,347,131
股本		-	48,624,744	51,542,229	54,634,763	56,820,154
資本公積		-	3,920,417	3,875,672	3,848,490	3,957,172
保留盈餘	分配前	-	25,787,558	28,689,882	28,951,457	32,878,661
	分配後	-	18,980,094	20,958,548	21,302,590	32,878,661
其他權益		-	125,614	2,099,541	4,577,230	2,680,259
庫藏股票		-	-	-	-	-
股東權益	分配前	-	78,458,333	86,207,324	92,011,940	96,336,246
總 額	分配後	-	\$71,650,869	\$78,475,990	\$84,363,073	\$96,336,246

註：a. 不動產、廠房及設備係指不動產、廠房及設備、投資性不動產及預付設備款合計。

b. 利息資本化之金額：個體報表101年度5,407仟元；102年度12,105仟元；103年度18,163仟元；104年度29,879仟元。

## 1-2. 簡明資產負債表(合併報表)

單位：新台幣仟元

100年無採用國際財務報導準則，故不適用。

項目	年度	最近五年度財務資料					105年度截至 3月31日財務 資料(註1)
		100年	101年	102年	103年	104年	
流動資產		-	\$124,309,265	\$129,913,360	\$137,311,309	\$138,480,338	\$137,459,969
不動產、廠房 及設備(註2)		-	150,043,865	169,834,757	184,513,651	181,022,031	178,696,377
無形資產		-	2,931,369	2,828,190	2,866,712	2,769,998	2,769,845
其他資產		-	63,292,885	67,627,142	75,052,047	76,676,122	77,540,910
資產總額		-	340,577,384	370,203,449	399,743,719	398,948,489	396,467,101
流動負債	分配前	-	120,192,713	130,363,565	143,379,331	150,426,162	146,429,565
	分配後	-	127,000,177	138,094,899	151,028,198	150,426,162	146,429,565
非流動負債		-	95,147,607	101,773,273	106,762,845	92,832,590	88,575,341
負債總額	分配前	-	215,340,320	232,136,838	250,142,176	243,258,752	235,004,906
	分配後	-	222,147,784	239,868,172	257,791,043	243,258,752	235,004,906
股本		-	48,624,744	51,542,229	54,634,763	56,820,154	56,820,154
資本公積		-	3,920,417	3,875,672	3,848,490	3,957,172	3,999,195
保留盈餘	分配前	-	25,787,558	28,689,882	28,951,457	32,878,661	37,221,730
	分配後	-	18,980,094	20,958,548	21,302,590	32,878,661	37,221,730
其他權益		-	125,614	2,099,541	4,577,230	2,680,259	2,217,296
庫藏股票		-	-	-	-	-	-
歸屬於母公司業主 之權益		-	78,458,333	86,207,324	92,011,940	96,336,246	100,258,375
非控股權益		-	46,778,731	51,859,287	57,589,603	59,353,491	61,203,820
股東權益	分配前	-	125,237,064	138,066,611	149,601,543	155,689,737	161,462,195
總額	分配後	-	\$118,429,600	\$130,335,277	\$141,952,676	\$155,689,737	\$161,462,195

註1：上列105年第一季財務資料，業經會計師核閱。

註2：a. 不動產、廠房及設備係指不動產、廠房及設備、投資性不動產及預付設備款合計。

b. 利息資本化之金額：合併報表101年度111,293仟元；102年度109,414仟元；103年度272,586仟元；  
104年度632,381仟元；105年第1季70,952仟元。

## 2-1. 簡明綜合損益表(個體報表)

單位：新台幣仟元

100年無採用國際財務報導準則及105年度第一季無個體財務報告，故不適用。

項目	年度	最近五年度財務資料				
		100年	101年	102年	103年	104年
營業收入	-	\$44,291,630	\$42,344,016	\$40,225,384	\$38,286,883	
營業毛利	-	10,686,946	10,557,274	10,326,994	11,106,697	
營業損益	-	2,320,592	1,393,577	1,533,542	1,749,854	
營業外收入及支出	-	7,766,095	11,749,250	10,001,585	12,791,318	
稅前淨利	-	10,086,687	13,142,827	11,535,127	14,541,172	
繼續營業單位本期淨利	-	9,875,085	12,764,241	11,122,830	14,107,839	
停業單位損失	-	-	-	-	-	
本期淨利(損)	-	9,875,085	12,764,241	11,122,830	14,107,839	
本期其他綜合損益 (稅後淨額)	-	659,680	1,836,959	2,440,302	(2,241,761)	
本期綜合損益總額	-	10,534,765	14,601,200	13,563,132	11,866,078	
每股盈餘(元)(註)	-	\$1.92	\$2.34	\$1.96	\$2.48	

註：兩期同期比，以當年度加權平均流通在外股數為計算基礎。



## 2-2. 簡明綜合損益表(合併報表)

單位：新台幣仟元

100年無採用國際財務報導準則，故不適用。

項目	年度	最近五年度財務資料					105年度截至 3月31日財務 資料(註1)
		100年	101年	102年	103年	104年	
營業收入	-	\$406,046,701	\$423,056,211	\$425,187,182	\$416,151,323	\$106,667,516	
營業毛利	-	125,728,372	130,857,472	131,998,998	137,922,296	36,522,564	
營業損益	-	19,691,860	18,087,585	17,775,203	21,637,732	6,561,057	
營業外收入及支出	-	(215,201)	7,194,576	4,486,611	5,611,628	1,419,075	
稅前淨利	-	19,476,659	25,282,161	22,261,814	27,249,360	7,980,132	
繼續營業單位本期淨利	-	15,568,779	20,739,962	17,713,181	21,593,165	6,398,071	
停業單位損失	-	-	-	-	-	-	
本期淨利(損)	-	15,568,779	20,739,962	17,713,181	21,593,165	6,398,071	
本期其他綜合損益 (稅後淨額)	-	1,018,328	2,865,308	2,798,736	(4,169,052)	(410,693)	
本期綜合損益總額	-	16,587,107	23,605,270	20,511,917	17,424,113	5,987,378	
淨利歸屬於母公司業主	-	9,875,085	12,764,241	11,122,830	14,107,839	4,343,069	
淨利歸屬於非控制權益	-	5,693,694	7,975,721	6,590,351	7,485,326	2,055,002	
綜合損益總額歸屬於母 公司業主	-	10,534,765	14,601,200	13,563,132	11,866,078	3,880,106	
綜合損益總額歸屬於非 控制權益	-	6,052,342	9,004,070	6,948,785	5,558,035	2,107,272	
每股盈餘(元)(註2)	-	\$1.92	\$2.34	\$1.96	\$2.48	\$0.76	

註1：上列105年第一季財務資料，業經會計師核閱。

註2：兩期同期比，以當年度加權平均流通在外股數為計算基礎。

## (二) 簡明資產負債表及損益表資料-我國財務會計準則

### 1-1. 簡明資產負債表-我國財務會計準則(個體報表)

單位：新台幣仟元

102年始無採用我國財務會計準則，故不適用。

項目	年度	最近五年度財務資料				
		100年	101年	102年	103年	104年
流動資產		\$9,837,946	\$10,416,654	-	-	-
金融商品投資		83,932,715	92,499,618	-	-	-
固定資產(註)		11,967,715	12,126,154	-	-	-
無形資產		22,189	6,526	-	-	-
其他資產		5,148,640	5,129,053	-	-	-
資產總額		110,909,205	120,178,005	-	-	-
流動負債	分配前	9,115,274	9,794,851	-	-	-
	分配後	13,659,643	16,602,315	-	-	-
長期負債		24,938,715	24,139,572	-	-	-
其他負債		3,508,071	3,642,480	-	-	-
負債總額	分配前	37,562,060	37,576,903	-	-	-
	分配後	42,106,429	44,384,367	-	-	-
股本		45,443,686	48,624,744	-	-	-
資本公積		6,500,842	6,243,882	-	-	-
保留盈餘	分配前	20,103,839	24,785,752	-	-	-
	分配後	15,559,470	17,978,288	-	-	-
金融商品未實現損益		(531,491)	3,095,564	-	-	-
累積換算調整數		1,614,590	201,900	-	-	-
未認為退休金成本之淨損失		(2,242,758)	(2,853,465)	-	-	-
未實現重估增值		2,458,437	2,502,725	-	-	-
股東權益總額	分配前	73,347,145	82,601,102	-	-	-
	分配後	\$68,802,776	\$75,793,638	-	-	-

註：利息資本化之金額：個體報表100年度4,458仟元及101年度5,407仟元。

## 1-2. 簡明資產負債表-我國財務會計準則(合併報表)

單位：新台幣仟元

102年始無採用我國財務會計準則，故不適用。

項目	年度	最近五年度財務資料				
		100年	101年	102年	103年	104年
流動資產		\$122,045,916	\$124,872,320	-	-	-
金融商品投資		39,915,348	41,970,153	-	-	-
固定資產(註)		126,234,975	139,430,133	-	-	-
無形資產		11,305,009	12,125,319	-	-	-
其他資產		21,355,030	20,251,817	-	-	-
資產總額		320,856,278	338,649,742	-	-	-
流動負債	分配前	115,995,429	119,350,950	-	-	-
	分配後	120,539,798	126,158,414	-	-	-
長期負債		72,128,055	73,586,562	-	-	-
其他負債		13,733,320	14,924,709	-	-	-
負債總額	分配前	201,856,804	207,862,221	-	-	-
	分配後	206,401,173	214,669,685	-	-	-
股本		45,443,686	48,624,744	-	-	-
資本公積		6,500,842	6,243,882	-	-	-
保留盈餘	分配前	20,103,839	24,785,752	-	-	-
	分配後	15,559,470	17,978,288	-	-	-
金融商品未實現損益		(531,491)	3,095,564	-	-	-
累積換算調整數		1,614,590	201,900	-	-	-
未認列為退休金成本之淨損失		(2,242,758)	(2,853,465)	-	-	-
未實現重估增值		2,458,437	2,502,725	-	-	-
少數股權		45,652,329	48,186,419	-	-	-
股東權益總額	分配前	118,999,474	130,787,521	-	-	-
	分配後	\$114,455,105	\$123,980,057	-	-	-

註：利息資本化之金額：合併報表100年度39,720仟元及101年度111,293仟元。

## 2-1. 簡明損益表-我國財務會計準則(個體報表)

單位：新台幣仟元

102年始無採用我國財務會計準則，故不適用。

項目	年度	最近五年度財務資料				
		100年	101年	102年	103年	104年
營業收入		\$51,829,529	\$46,851,580	-	-	-
營業毛利		12,006,832	13,127,047	-	-	-
營業損益		1,865,598	1,994,204	-	-	-
營業外收入及利益		9,512,604	12,152,876	-	-	-
營業外費用及損失		1,565,912	1,565,884	-	-	-
繼續營業部門稅前損益		9,812,290	12,581,196	-	-	-
繼續營業部門損益		9,447,681	12,407,340	-	-	-
停業部門損益		-	-	-	-	-
非常損益		-	-	-	-	-
會計原則變動 之累積影響數		-	-	-	-	-
本期損益		9,447,681	12,407,340	-	-	-
每股盈餘	追溯前(註1)	2.08	2.55	-	-	-
(元)	追溯後(註2)	\$1.94	\$2.41	-	-	-

註1：以當年度加權平均流通在外股數為計算基礎。

註2：本公司101年度以未分配盈餘轉增資，依一般公認會計原則之規定，應追溯調整其流通在外股數，俾作年度之每股盈餘比較。

## 2-2. 簡明損益表-我國財務會計準則(合併報表)

單位：新台幣仟元

102年始無採用我國財務會計準則，故不適用。

項目	年度	最近五年度財務資料				
		100年	101年	102年	103年	104年
營業收入		\$388,028,397	\$427,515,346	-	-	-
營業毛利		110,299,776	127,469,926	-	-	-
營業損益		15,081,507	19,151,819	-	-	-
營業外收入及利益		7,118,343	10,569,426	-	-	-
營業外費用及損失		4,058,142	7,442,515	-	-	-
繼續營業部門稅前損益		18,141,708	22,278,730	-	-	-
繼續營業部門損益		14,734,942	18,474,714	-	-	-
停業部門損益		-	-	-	-	-
非常損益		-	-	-	-	-
會計原則變動 之累積影響數		-	-	-	-	-
合併總損益		14,734,942	18,474,714	-	-	-
合併淨損益		9,447,681	12,407,340	-	-	-
少數股權損益		5,287,261	6,067,374	-	-	-
每股盈餘	追溯前(註1)	2.08	2.55	-	-	-
(元)	追溯後(註2)	\$1.94	\$2.41	-	-	-

註1：以當年度加權平均流通在外股數為計算基礎。

註2：本公司101年度以未分配盈餘轉增資，依一般公認會計原則之規定，應追溯調整其流通在外股數，俾作年度之每股盈餘比較。

## (三) 最近五年度簽證會計師姓名及其查核意見

年度	會計師事務所	簽證會計師	查核意見
104年	資誠聯合會計師事務所	劉子猛、周建宏	修正式無保留
103年	資誠聯合會計師事務所	劉子猛、周建宏	修正式無保留
102年	資誠聯合會計師事務所	劉子猛、林姿妤	修正式無保留
101年	資誠聯合會計師事務所	劉子猛、林姿妤	修正式無保留
100年	資誠聯合會計師事務所	劉子猛、林姿妤	修正式無保留

## 二、最近五年度財務分析

### (一) 財務分析-國際財務報導準則(個體報表)

100年無採用國際財務報導準則及105年度第一季無個體財務報告，故不適用

分析項目(註2)		最近五年度財務分析				
		100年	101年	102年	103年	104年
財務結構 (%)	負債占資產比率	-	34.23	33.01	35.86	36.90
	長期資金占不動產、廠房及設備比率	-	653.39	677.88	704.37	670.98
償債能力	流動比率(%)	-	102.05	110.17	112.61	104.69
	速動比率(%)	-	71.34	83.89	89.84	86.72
	利息保障倍數	-	34.40	40.29	34.90	30.56
經營能力	應收款項週轉率(次)	-	7.42	7.83	8.88	8.84
	平均收現日數	-	49.19	46.62	41.10	41.29
	存貨週轉率(次)	-	11.06	11.80	12.63	12.19
	應付款項週轉率(次)	-	17.07	18.52	20.79	18.45
	平均銷貨日數	-	33.00	30.93	28.90	29.94
	不動產、廠房及設備週轉率(次)	-	2.66	2.47	2.21	1.93
	總資產週轉率(次)	-	0.39	0.34	0.30	0.26
獲利能力	資產報酬率(%)	-	8.90	10.56	8.46	9.82
	權益報酬率(%)	-	13.36	15.50	12.48	14.98
	稅前純益占實收資本額比率(%)	-	20.74	25.50	21.11	25.59
	純益率(%)	-	22.30	30.14	27.65	36.85
	每股盈餘(元)(註3)	-	1.92	2.34	1.96	2.48
現金流量	現金流量比率(%)	-	84.18	55.85	70.39	70.91
	現金流量允當比率(%)	-	150.65	98.83	88.63	87.63
	現金再投資比率(%)	-	3.08	(1.01)	(0.23)	0.87
槓桿度	營運槓桿度	-	19.09	15.92	14.27	12.48
	財務槓桿度	-	1.17	1.32	1.36	1.34

最近兩年度各項財務比率增減變動達20%者，說明如下：

1. 權益報酬率、稅前純益、純益率及每股盈餘增加：主要係營業毛利增加導致營業純益及稅前純益增加。
2. 純益率及每股盈餘增加：主要係營業毛利增加導致營業純益及稅前純益增加。
3. 現金再投資比率增加：主要係淨利增加及應收款項減少所致。

## (二) 財務分析-國際財務報導準則(合併報表)

100年無採用國際財務報導準則，故不適用

分析項目(註2)	年度	最近五年度財務分析					105年度截至3月31日 (註1)
		100年	101年	102年	103年	104年	
財務結構	負債占資產比率		63.23	62.71	62.58	60.97	59.27
	(%) 長期資金占不動產、廠房及設備比率		172.95	162.40	138.94	137.29	139.92
償債能力	流動比率(%)		103.42	99.65	95.77	92.06	93.87
	速動比率(%)		66.72	62.55	62.36	61.53	64.30
	利息保障倍數		10.11	12.48	10.56	9.97	11.36
經營能力	應收款項週轉率(次)		20.03	21.04	21.28	21.90	5.78
	平均收現日數		18.22	17.35	17.15	16.67	15.57
	存貨週轉率(次)		7.98	8.18	8.13	7.98	2.12
	應付款項週轉率(次)		8.94	9.02	9.06	8.85	2.24
	平均銷貨日數		45.74	44.62	44.89	45.73	42.45
	不動產、廠房及設備週轉率(次)		3.37	3.08	2.40	2.28	0.59
	總資產週轉率(次)		1.23	1.19	1.10	1.04	0.27
獲利能力	資產報酬率(%)		5.2	5.94	5.09	5.89	1.73
	權益報酬率(%)		13.04	15.75	12.32	14.10	4.03
	稅前純益占實收資本額比率(%)		40.06	49.05	40.75	47.96	14.04
	純益率(%)		3.83	4.9	4.17	5.19	6.00
	每股盈餘(元)(註3)		1.92	2.34	1.96	2.48	0.76
現金流量	現金流量比率(%)		33.49	23.28	23.05	33.82	9.80
	現金流量允當比率(%)		98.83	108.03	89.53	107.86	113.80
	現金再投資比率(%)		20.00	12.11	6.64	11.23	3.68
槓桿度	營運槓桿度		19.29	19.15	16.76	14.32	12.51
	財務槓桿度		1.11	1.13	1.15	1.13	1.10

最近兩年度各項財務比率增減變動達20%者，說明如下：

1. 純益率及每股盈餘增加：主要係集團淨利增加所致。
2. 現金流量比率、現金流量允當比率及現金再投資比率增加：主要係集團淨利增加、應收款項減少及預收款項增加所致。

註1：上列105年第一季財務資料業經會計師核閱。

註2：分析項目之計算公式如下：

1. 財務結構

(1) 負債占資產比率 = 負債總額 / 資產總額。

(2) 長期資金占不動產、廠房及設備比率 = (權益總額 + 非流動負債) / 不動產、廠房及設備淨額。

2. 償債能力

(1) 流動比率 = 流動資產 / 流動負債。

(2) 速動比率 = (流動資產 - 存貨 - 預付費用) / 流動負債。

(3) 利息保障倍數 = 所得稅及利息費用前純益 / 本期利息支出。

3. 經營能力

(1) 應收款項(包括應收帳款與因營業而產生之應收票據)週轉率 = 銷貨淨額 / 各期平均應收款項(包括應收帳款與因營業而產生之應收票據)餘額。

(2) 平均收現日數 = 365 / 應收款項週轉率。

(3) 存貨週轉率 = 銷貨成本 / 平均存貨額。

(4) 應付款項(包括應付帳款與因營業而產生之應付票據)週轉率 = 銷貨成本 / 各期平均應付款項(包括應付帳款與因營業而產生之應付票據)餘額。

(5) 平均銷貨日數 = 365 / 存貨週轉率。

(6) 不動產、廠房及設備週轉率 = 銷貨淨額 / 平均不動產、廠房及設備淨額。

(7) 總資產週轉率 = 銷貨淨額 / 平均資產總額。

4. 獲利能力

(1) 資產報酬率 = [稅後損益 + 利息費用 × (1 - 稅率)] / 平均資產總額。

(2) 權益報酬率 = 稅後損益 / 平均權益總額。

(3) 純益率 = 稅後損益 / 銷貨淨額。

(4) 每股盈餘 = (歸屬於母公司業主之損益 - 特別股股利) / 加權平均已發行股數。

5. 現金流量

(1) 現金流量比率 = 營業活動淨現金流量 / 流動負債。

(2) 淨現金流量允當比率 = 最近五年度營業活動淨現金流量 / 最近五年度(資本支出 + 存貨增加額 + 現金股利)。

(3) 現金再投資比率 = (營業活動淨現金流量 - 現金股利) / (不動產、廠房及設備毛額 + 長期投資 + 其他非流動資產 + 營運資金)。

6. 槓桿度

(1) 營運槓桿度 = (營業收入淨額 - 變動營業成本及費用) / 營業利益。

(2) 財務槓桿度 = 營業利益 / (營業利益 - 利息費用)。

7. 上述不動產、廠房及設備係指不動產、廠房、設備及投資性不動產及預付設備款之合計

註3.兩期同期比，以當年度加權平均流通在外股數為計算基礎。



## (三) 財務分析-我國財務會計準則(個體報表)

102年始無採用我國財務會計準則，故不適用。

分析項目(註)	年度	最近五年度財務分析					
		100年	101年	102年	103年	104年	
財務結構 (%)	負債占資產比率	33.87	31.27	-	-	-	
	長期資金占固定資產比率	821.26	880.25	-	-	-	
償債能力	流動比率(%)	107.93	106.35	-	-	-	
	速動比率(%)	69.59	72.81	-	-	-	
	利息保障倍數	33.52	37.53	-	-	-	
經營能力	應收款項週轉率(次)	8.89	7.85	-	-	-	
	平均收現日數	41.06	46.50	-	-	-	
	存貨週轉率(次)	12.06	11.10	-	-	-	
	應付款項週轉率(次)	19.74	17.13	-	-	-	
	平均銷貨日數	30.27	32.88	-	-	-	
	固定資產週轉率(次)	5.06	3.89	-	-	-	
	總資產週轉率(次)	0.48	0.41	-	-	-	
獲利能力	資產報酬率(%)	9.02	10.98	-	-	-	
	股東權益報酬率(%)	13.18	15.91	-	-	-	
	占實收資本比率(%)	營業利益	4.11	4.10	-	-	-
		稅前純益	21.59	25.87	-	-	-
	純益率(%)	18.23	26.48	-	-	-	
追溯後每股盈餘(元)	1.94	2.41	-	-	-		
現金流量	現金流量比率(%)	76.88	85.89	-	-	-	
	現金流量允當比率(%)	110.91	113.15	-	-	-	
	現金再投資比率(%)	0.86	3.06	-	-	-	
槓桿度	營運槓桿度	12.27	12.09	-	-	-	
	財務槓桿度	1.19	1.20	-	-	-	

最近兩年度各項財務比率增減變動達20%者，說明如下：不適用

#### (四) 財務分析-我國財務會計準則(合併報表)

102年始無採用我國財務會計準則，故不適用。

分析項目(註)	年度	最近五年度財務分析					
		100年	101年	102年	103年	104年	
財務結構 (%)	負債占資產比率	62.91	61.38	-	-	-	
	長期資金占不動產、廠房及設備比率	151.41	146.58	-	-	-	
償債能力	流動比率(%)	105.22	104.63	-	-	-	
	速動比率(%)	67.05	67.66	-	-	-	
	利息保障倍數	12.98	12.16	-	-	-	
經營能力	應收款項週轉率(次)	19.78	20.22	-	-	-	
	平均收現日數	18.45	4.45	-	-	-	
	存貨週轉率(次)	7.93	8.15	-	-	-	
	應付款項週轉率(次)	9.36	9.12	-	-	-	
	平均銷貨日數	46.03	11.04	-	-	-	
	不動產、廠房及設備週轉率(次)	3.18	3.07	-	-	-	
	總資產週轉率(次)	1.23	1.24	-	-	-	
	資產報酬率(%)	5.36	6.11	-	-	-	
獲利能力	權益報酬率(%)	12.72	14.79	-	-	-	
	占實收資本比率(%)	營業利益	33.19	39.39	-	-	-
		稅前純益	39.92	45.82	-	-	-
	純益率(%)	3.96	4.52	-	-	-	
	每股盈餘(元)	1.94	2.55	-	-	-	
現金流量	現金流量比率(%)	30.61	33.63	-	-	-	
	現金流量允當比率(%)	102.38	110.12	-	-	-	
	現金再投資比率(%)	10.08	11.41	-	-	-	
槓桿度	營運槓桿度	21.06	18.34	-	-	-	
	財務槓桿度	1.14	1.12	-	-	-	

最近兩年度各項財務比率增減變動達20%者，說明如下：不適用

註：分析項目之計算公式如下：

1. 財務結構

- (1) 負債占資產比率 = 負債總額 / 資產總額。
- (2) 長期資金占固定資產比率 = (股東權益淨額 + 長期負債) / 固定資產淨額。

2. 償債能力

- (1) 流動比率 = 流動資產 / 流動負債。
- (2) 速動比率 = (流動資產 - 存貨 - 預付費用) / 流動負債。
- (3) 利息保障倍數 = 所得稅及利息費用前純益 / 本期利息支出。

3. 經營能力

- (1) 應收款項(包括應收帳款與因營業而產生之應收票據)週轉率 = 銷貨淨額 / 各期平均應收款項(包括應收帳款與因營業而產生之應收票據)餘額。
- (2) 平均收現日數 = 365 / 應收款項週轉率。
- (3) 存貨週轉率 = 銷貨成本 / 平均存貨額。
- (4) 應付款項(包括應付帳款與因營業而產生之應付票據)週轉率 = 銷貨成本 / 各期平均應付款項(包括應付帳款與因營業而產生之應付票據)餘額。
- (5) 平均銷貨日數 = 365 / 存貨週轉率。
- (6) 固定資產週轉率 = 銷貨淨額 / 平均固定資產淨額。
- (7) 總資產週轉率 = 銷貨淨額 / 平均資產總額。

4. 獲利能力

- (1) 資產報酬率 = [稅後損益 + 利息費用 × (1 - 稅率)] / 平均資產總額。
- (2) 股東權益報酬率 = 稅後損益 / 平均股東權益淨額。
- (3) 純益率 = 稅後損益 / 銷貨淨額。
- (4) 每股盈餘 = (稅後淨利 - 特別股股利) / 加權平均已發行股數。

5. 現金流量

- (1) 現金流量比率 = 營業活動淨現金流量 / 流動負債。
- (2) 淨現金流量允當比率 = 最近五年度營業活動淨現金流量 / 最近五年度(資本支出 + 存貨增加額 + 現金股利)。
- (3) 現金再投資比率 = (營業活動淨現金流量 - 現金股利) / (固定資產毛額 + 長期投資 + 其他資產 + 營運資金)。

6. 槓桿度

- (1) 營運槓桿度 = (營業收入淨額 - 變動營業成本及費用) / 營業利益。
- (2) 財務槓桿度 = 營業利益 / (營業利益 - 利息費用)。

### 三、最近年度財務報告之審計委員會審查報告

#### 統一企業股份有限公司 審計委員會審查報告書

董事會造送 104 年度營業報告書、財務報表及盈餘分配表等，其中財務報表業經資誠聯合會計師事務所劉子猛與周建宏會計師查核完竣，並出具查核報告；上述營業報告書、財務報表及盈餘分配表經本審計委員會審查，認為尚無不符，爰依證券交易法第十四條之四及公司法第二百一十九條之規定，備具報告書，敬請 鑒察。

此上

本公司 105 年股東常會

統一企業股份有限公司

審計委員會召集人



中 華 民 國 105 年 3 月 28 日

- 四、最近年度個體財務報告暨會計師查核報告：請參閱第216頁。
- 五、最近年度合併財務報告暨會計師查核報告：請參閱第307頁。
- 六、公司及其關係企業最近年度及截至年報刊印日止，如有發生財務週轉困難情事，對本公司財務狀況之影響：無。

2014  
Best Taiwan Global Brands



統一企業

Brand Value  
US\$167 Million



BRANDING  
TAIWAN

Certification

主辦 經濟部  
主辦 經濟部工業局  
執行 台灣經濟研究院  
承辦 Interbrand  
策劃 工商時報

# REVIEW OF FINANCIAL CONDITIONS, OPERATING RESULTS, AND RISK MANAGEMENT

柒

## 財務狀況及財務績效 之檢討分析與風險事項

- 134 一、財務狀況之檢討與分析
- 136 二、財務績效之檢討與分析
- 138 三、現金流量之檢討與分析
- 139 四、最近年度重大資本支出對財務業務  
之影響
- 140 五、最近年度轉投資政策、其獲利或虧  
損之主要原因、改善計劃及未來一  
年投資計劃
- 141 六、風險事項分析與評估
- 145 七、其他重要事項

2014 BEST TAIWAN  
GLOBAL BRANDS

This certificate of distinction is proudly awarded to Uni-President  
Enterprises Corp., in recognition of its achievement with the Uni-President  
brand being ranked as one of the top 20 most valuable International  
Taiwanese brands in the Interbrand 2014 Taiwan Top Global  
Valuation League Table. In this year, 2014, Uni-President brand was ranked  
#14 out of the top 20 brands listed, with an estimated brand value of  
167m.

Interbrand

## 一、財務狀況之檢討與分析-個體報表

單位：新台幣仟元

項目	年度	104年度	103年度	差異	
				金額	%
流動資產		\$13,308,024	\$11,806,625	\$1,501,399	12.72
基金及投資(註1)		116,787,483	110,934,163	5,853,320	5.28
不動產、廠房及設備(註2)		20,860,940	18,879,408	1,981,532	10.50
無形資產		-	-	-	-
其他資產		1,726,930	1,845,100	(118,170)	(6.40)
資產總額		152,683,377	143,465,296	9,218,081	6.43
流動負債		12,711,549	10,484,643	2,226,906	21.24
長期負債(註3)		37,498,786	34,748,876	2,749,910	7.91
其他負債		6,136,796	6,219,837	(83,041)	(1.34)
負債總額		56,347,131	51,453,356	4,893,775	9.51
股本		56,820,154	54,634,763	2,185,391	4.00
資本公積		3,957,172	3,848,490	108,682	2.82
保留盈餘		32,878,661	28,951,457	3,927,204	13.56
其他權益		2,680,259	4,577,230	(1,896,971)	(41.44)
股東權益總額		\$96,336,246	\$92,011,940	\$4,324,306	4.70

註1：基金及投資係指透過損益按公允價值衡量之金融資產-非流動、備供出售金融資產-非流動、以成本衡量之金融資產-非流動、無活絡市場之債券投資-非流動、及採用權益法之投資合計。

註2：不動產、廠房及設備係指不動產、廠房及設備、投資性不動產及預付設備款合計。

註3：長期負債係指應付公司債及長期借款之合計。

### (一) 最近二年度資產、負債及股東權益發生重大變動(變動達20%以上)之主要原因

1. 流動負債項目增加：主要係短期借款增加所致。
2. 其他權益項目減少：主要係外幣換算調整數減少所致。

### (二) 影響：無重大影響。

### (三) 未來因應計劃：不適用。



## 一、財務狀況之檢討與分析-合併報表

單位：新台幣仟元

項目	年度	104年度	103年度	差異	
				金額	%
流動資產		\$138,480,338	\$137,311,309	\$1,169,029	0.85
基金及投資(註1)		46,692,177	44,000,120	2,692,057	6.12
不動產、廠房及設備(註2)		181,022,031	184,513,651	(3,491,620)	(1.89)
無形資產		2,769,998	2,866,712	(96,714)	(3.37)
其他資產		29,983,945	31,051,927	(1,067,982)	(3.44)
資產總額		398,948,489	399,743,719	(795,230)	(0.20)
流動負債		150,426,162	143,379,331	7,046,831	4.91
長期負債(註3)		69,874,664	84,092,876	(14,218,212)	(16.91)
其他負債		22,957,926	22,669,969	287,957	1.27
負債總額		243,258,752	250,142,176	(6,883,424)	(2.75)
股本		56,820,154	54,634,763	2,185,391	4.00
資本公積		3,957,172	3,848,490	108,682	2.82
保留盈餘		32,878,661	28,951,457	3,927,204	13.56
其他權益		2,680,259	4,577,230	(1,896,971)	(41.44)
非控制權益		59,353,491	57,589,603	1,763,888	3.06
股東權益總額		\$155,689,737	\$149,601,543	\$6,088,194	4.07

註1：基金及投資係指透過損益按公允價值衡量之金融資產-非流動、備供出售金融資產-非流動、以成本衡量之金融資產-非流動、無活絡市場之債券投資-非流動、及採用權益法之投資合計。

註2：不動產、廠房及設備係指不動產、廠房及設備、投資性不動產及預付設備款合計。

註3：長期負債係指應付公司債及長期借款之合計。

## (一) 最近二年度資產、負債及股東權益發生重大變動(變動達20%以上)之主要原因

1. 其他權益項目減少：主要係外幣換算調整數減少所致。

## (二) 影響：無重大影響。

## (三) 未來因應計劃：不適用。

## 二、財務績效之檢討與分析-個體報表

單位：新台幣仟元

項目	年度	104年度	103年度	增(減)金額	變動比例%
營業收入		\$38,286,883	\$40,225,384	(\$1,938,501)	(4.82)
營業成本		(27,180,186)	(29,898,390)	(2,718,204)	(9.09)
營業毛利		11,106,697	10,326,994	779,703	7.55
營業費用		(9,356,843)	(8,793,452)	563,391	6.41
營業淨(損)利		1,749,854	1,533,542	216,312	14.11
營業外收支及損益		12,791,318	10,001,585	2,789,733	27.89
繼續營業部門稅前淨利		14,541,172	11,535,127	3,006,045	26.06
所得稅利益(費用)		(433,333)	(412,297)	21,036	5.10
本期淨利		\$14,107,839	\$11,122,830	\$2,985,009	26.84

### (一) 最近二年度營業收入、營業純益及稅前純益重大變動(變動達20%以上)之主要原因:

1. 稅前淨利增加：主要係營業毛利增加所致。

### (二) 預期銷售數量與依據

本公司所營行業屬成熟及民生必需品之產業，銷售量隨人口增加及經濟成長而增加，依據未來景氣變動之預期及客戶的需求考量，預估未來一年度計劃銷售量：大宗食糧246仟噸、速食麵類371佰萬包、飲料乳品類84,695仟箱、醬油品類6,115仟打、麵包、蛋糕等226佰萬包、其他食品類如冷凍調理食品、肉品、保健食品等共37仟噸為銷售目標。

### (三) 對公司未來財務業務之影響：無重大影響。

### (四) 未來因應計劃：不適用。

## 二、財務績效之檢討與分析-合併報表

單位：新台幣仟元

項目	年度	104年度	103年度	增(減)金額	變動比例%
營業收入		\$416,151,323	\$425,187,182	(\$9,035,859)	(2.13)
營業成本		(278,229,027)	(293,188,184)	(14,959,157)	(5.10)
營業毛利		137,922,296	131,998,998	5,923,298	4.49
營業費用		(116,284,564)	(114,223,795)	2,060,769	1.80
營業淨(損)利		21,637,732	17,775,203	3,862,529	21.73
營業外收支及損益		5,611,628	4,486,611	1,125,017	25.07
繼續營業部門稅前淨利		27,249,360	22,261,814	4,987,546	22.40
所得稅利益(費用)		(5,656,195)	(4,548,633)	1,107,562	24.35
本期淨利		\$21,593,165	\$17,713,181	\$3,879,984	21.90

### (一) 最近二年度營業收入、營業純益及稅前純益重大變動(變動達20%以上)之主要原因

1. 營業純益及稅前純益增加：主要係毛利增加導致營業純益及稅前純益增加。

### 三、現金流量之檢討與分析-個體報表

#### (一) 本公司本年度現金流量變動情形分析

單位：新台幣仟元

期初現金及約當 現金餘額 (1)	全年來自營業 活動淨現金流量 (2)	全年現金 流出量 (3)	現金剩餘 (不足)數額 (1)+(2)-(3)	現金不足額之補救措施	
				投資計劃	理財計劃
1,167,868	9,014,001	7,657,689	2,524,180	無	無

營業活動：104年營業活動之淨現金流入較103年增加，主要原因係本期稅前淨利增加、採用權益法之子公司、關聯企業及合資損益之份額減少以及收取之股利增加所致。

投資活動：104年投資活動之淨現金流出較103年減少，主要原因係取得採用權益法之投資減少所致。

籌資活動：104年籌資活動之淨現金流入較103年減少，主要原因係應付公司債減少所致。

#### (二) 本公司現金不足額之補救措施及流動性分析

1. 現金不足額之補救措施：本年度無現金不足額情形。
2. 流動性分析請參閱第124頁。

#### (三) 本公司未來一年現金流動性分析

單位：新台幣仟元

期初現金及約當 現金餘額 (1)	預計全年來自營業 活動淨現金流量 (2)	預計全年現金 流出(入)量 (3)	預計現金剩餘 (不足)數額 (1)+(2)-(3)	預計現金剩餘(不足) 額之補救措施	
				投資計劃	理財計劃
2,524,180	11,857,723	16,054,155	(1,672,252)	無	銀行借款、發行 公司債等

##### 1. 105年現金流量情形分析：

預計105年本業獲利穩定成長且轉投資公司之現金股利穩定發放，惟105年發放現金股利、企業投資及償還到期公司債等現金流出，預計未來一年現金將不足。

2. 預計現金不足額之補救措施：辦理銀行借款、發行公司債等方式支應。

## 四、最近年度重大資本支出對財務業務之影響(個體資訊)

### (一) 本公司重大資本支出之運用情形及資金來源

單位：新台幣仟元

計劃項目	實際或預期之資金來源	實際或預期之完工日期	預計所需 資金總額	實際或預定資金運用情形			
				103年度 (含)以前 年度累計	104年度	105年度	106年度
102年湖口廠宿舍及餐廳土建工程	歷年盈餘	105/06	102,500	62,821	39,561	118	-
102年湖口廠宿舍及餐廳設備及周邊設施	歷年盈餘	105/06	113,060	56,612	55,773	675	-
102年湖口廠公共工程土建工程	歷年盈餘	105/06	154,960	93,924	46,438	14,598	-
102年湖口廠工務修理室及品管室土建工程	歷年盈餘	105/05	55,150	27,900	10,172	17,078	-
102年湖口廠水處理設備及周邊設施	歷年盈餘	105/05	116,910	58,455	6,817	51,638	-
102年湖口二期廢水處理設備設施	歷年盈餘	105/03	52,768	4,029	14,415	34,324	-
103年湖口廠新設冰塊生產二線	歷年盈餘	105/06	83,880	15,047	66,997	1,836	-
103年文物館擴改建及圍牆改造工程	歷年盈餘	105/12	77,610	-	-	77,610	-
104年麵包廠自動檢盤進倉設備建置	歷年盈餘	105/12	30,000	-	-	30,000	-
104年廢水處理場新建工程	歷年盈餘	107/03	60,000	-	100	29,900	30,000
104年統昶中二物流二期(冷凍)廠房修建工程	歷年盈餘	106/11	51,371	-	2,094	23,592	25,685
104年精油二廠土建工程	歷年盈餘	106/06	34,900	-	-	20,000	14,900
104年精油二廠水電設施工程	歷年盈餘	106/11	18,750	-	-	5,000	13,750
104年麵粉小包裝產線	歷年盈餘	106/02	16,000	-	-	10,000	6,000
105年CT11~16成品桶及閥群設備更新	歷年盈餘	105/01	62,000	-	-	31,000	31,000

### (二) 預期可能產生效益

#### 1. 預計可增加之產銷量、值及毛利

單位：新台幣仟元

項目	生產量	銷售量	銷售值	毛利
104年麵粉小包裝產線	400,000包	400,000包	28,000	5,080

#### 2. 其他效益說明（如產品品質、污染防治、成本減少等）。

- (1) 新建廢水處理場，並符合廢水處理場建物之合法化。
- (2) 於現有冷凍庫延伸擴建『統昶中二物流中心』，創造利潤。
- (3) 新建精油二廠以滿足市場需求。
- (4) 導入麵包廠自動檢盤進倉設備建置，節省包裝及進倉人力。
- (5) 更新CT11~16成品桶及閥群設備，防止產品互相交叉污染，提升食安控管。擴充空間以降低執行設備保養及維修時之工安風險。

## 五、最近年度轉投資政策、其獲利或虧損之主要原因、改善計劃及未來一年投資計劃

### (一) 轉投資政策及獲利情形

本公司轉投資政策以投資食品相關產業為核心，秉持聚焦經營與簡單操作的基本原則，以產品包裝設計、落實品牌經營、持續調整產品組合，以強化自主訂價能力和提升整體附加價值為重點經營政策，堅持「品牌管理」的戰略核心，且台灣未來將注重消費產品擴張，聚焦在鮮食、冷藏食品與烘焙產品精緻化的發展，並持續深耕大陸都會區消費市場，在整體生產供應鏈靈活調度下，加大在東南亞市場布局，期以和兩岸市場鼎足而立，以掌握亞洲市場持續成長的動脈，致力成為亞洲食品產業的代表性企業之一。

本公司104年度採權益法認列之子公司、關聯企業及合資損益為12,391佰萬元，較103年度所認列之投資損益9,714佰萬元，增加2,677佰萬元，主係104年統一中控營收人民幣221.02億元，較103年下滑1.7%，其中方便麵營收人民幣75.67億元，同期比下滑4.9%，飲料營收人民幣140.51億元，同期比增長0.3%。方便麵營收受到整體產業衰退以及產業調整的影響，既有產品成長受到壓力，而中高價位的產品如「湯達人」則表現良好，呈現雙位數增長，在人民幣5元價位以上的市場，統一中控市佔率已拔得頭籌成為第一。飲料市場則由於受消費者喜好的快速轉變，致新舊產品的消長非常明顯，統一中控秉持創新求進的精神，推出高品質新品牌「海之言」及「小茗同學」，上市後即受到消費者的喜愛，成為飲料產品的增長動力，持續優化產品結構，高毛利產品佔比提升，再加上原物料採購價格持續走低，以及方便麵策略性贈品取消，致整體獲利較去年同期成長。至於東南亞轉投資公司整體營收衰退5.9%，除了菲律賓統一業績持續溫和增長外，其他地區則因產品銷售結構改變所致，在獲利方面，越南統一因產品結構優化及原物料價格下跌影響，獲利仍持續增長，且其轉投資之餐飲事業因積極投入資源，策略奏效下使本期虧損大減，而其他地區(泰國、印尼及菲律賓統一)則獲利也呈穩定增長態勢。

### (二) 未來一年投資計劃

目前暫未有明確之投資計劃。

## 六、風險事項分析與評估

### (一) 風險管理政策及組織架構

本公司之風險管理乃針對各單位潛在風險之認知、辨識、分析、衡量，進而選擇適當處理方法加以控制、處理，監督並改進風險管理計劃，並依風險的特性與影響層級，予以集中管理與分層執行，使所有風險均能隨時有效掌控。

本公司主要風險管理組織及各項風險管理執行與負責單位如下：

1. 財務風險、流動性風險、信用風險、法律風險：該等風險之管理政策、風險評估、因應策略及曝險量化資訊，請參閱第267頁～第272頁。
2. 市場風險：本公司平時除由各事業單位及機能單位依所掌業務權責，訂定各項策略並執行，且依據法令、政策及市場之變化分析評估採取各項因應措施。且由公共事務室和各事業群主管，組成危機處理之委員會，針對可能發生之市場風險危機進行管控及處理。
3. 策略及營運風險：由經營企劃室與各事業單位進行策略營運事前的風險評估，於事後做營運績效追蹤，並根據市場競爭和消費者行為的變化，適時調整策略方向，降低營運風險，使企業的策略能符合公司願景及達公司之營運目標；而影響營運風險因子的管理，透過下列面向與機制，以為因應：
  - (1) 食品安全及法令遵守－食品安全研究及法規制定、食品安全檢測與執行、製造流程控制、危機處理；
  - (2) 品牌管理－品牌核心價值鞏固、品牌力強化、品牌識別保護、傳播活動掌控；
  - (3) 原物料成本－採購風險評估、原物料成本管控、供應商管理；
  - (4) 通路成本－存貨成本、訂單流程成本、運送成本、收款成本、售後服務成本之分析與管理；
  - (5) 應收帳款－帳款回收風險管理；
  - (6) 事業單位－適時調整策略方向。
4. 稽核室：本公司重大營運決策皆經適當權責部門評估分析後再依董事會決議執行。稽核室透過風險評估及法令規範，擬定年度稽核計畫與自行評估程序及方法，藉由稽核計畫及自行評估作業之執行，不斷對以上各項潛在之風險進行控管，並定期將結果上呈董事會。

### (二) 利率、匯率變動、通貨膨脹情形對公司損益之影響及未來因應措施：

#### 1. 利率變動對公司損益之影響及未來因應措施

項 目	104年度個體報表
利息費用	446,920仟元
利息費用占營收淨額比率	1.17%
利息費用占稅前淨利比率	3.07%

104年美國經濟穩健復甦，因全球金融市場動盪，中國經濟成長放緩，歐元區採行負利率貨幣政策，全球不確定性之風險增加，造成美元升息時程一再延遲，終於在104年12月升息一碼；因台灣對外貿易依存度高，104年受國際景氣波動影響，使得出口總值及外銷訂單持續衰退，全年經濟成長率為0.75%，台灣央行為刺激經濟，分別於104年第三、四季降息半碼。展望未來，日本實施負利率及中國降息降準的氛圍中，預期台灣央行持續採寬鬆貨幣政策，台幣利率將持續探底，而美元利率則明顯調升，未來將持續觀察利率走勢，利用利率避險及其它資本市場籌資管道，將公司融資成本控制在合理水準。

## 2. 匯率變動對公司損益之影響及未來因應措施

項 目	104年度個體報表
兌換(損)益淨額	(14,729)仟元
兌換(損)益淨額占營收淨額比率	-0.04%
兌換(損)益淨額占稅前淨利比率	-0.10%

本公司進口原料主要以美金支付，因此新台幣兌美元匯率若呈大幅波動時，對公司進口採購成本產生影響。104年1-5月外匯市場環境台幣震盪偏升，5月下旬至9月美元走強，台幣兌美金貶值幅度逾3元，104年整體震盪貶值幅度較大。因公司採用遠期外匯避險，故仍能將匯率波動對採購成本之影響降低，故104年度仍可創造匯兌收益。針對公司進口需求的美金部位，未來仍將持續觀察匯率走勢，在保守的原則下，適當利用匯率避險金融商品，鎖定進口原料成本與降低匯率波動風險。

## 3. 通貨膨脹

104年消費者物價指數下跌0.31%、躉售物價指數下跌8.84%，兩項指數近年起伏主受全球景氣、油價與國際原物料價格波動，而本公司因原物料存貨水位控管得宜，衝擊有限。

因應措施：面對原物料價格波動，本公司仍秉持朝高附加價值的業務聚焦經營，以持續優化的產品組合、穩健的行銷策略、平衡的通路經營與持續掌握市場定價能力的營運模式，提昇回應市場的彈性。此外，持續掌控原物料供應來源與存貨水位，有效降低原物料價格波動對公司營運的影響程度。

## 4. 避險會計：

本公司從事遠期外匯交易以規避營運活動中因匯率波動產生之匯兌風險，唯因未符合避險會計之所有條件，故未採用避險會計。

## (三) 從事高風險、高槓桿投資、資金貸與他人、背書保證及衍生性商品交易之政策、獲利或虧損之主要原因及未來因應措施

### 1. 從事高風險、高槓桿投資

本公司以經營食品本業為主，並無從事高風險、高槓桿之投資。

### 2. 資金貸與他人及背書保證

(1) 本公司因應轉投資公司實際營運需求，已依據證期局的相關法令規定，訂定「資金貸與他人作業程序」及「背書保證作業辦法」，透過內部專責單位加以評估風險及有效控管。同時本公司之稽核單位依據證期局訂頒「公開發行公司建立內部控制制度處理準則」，訂有相關制度進行風險管理及評估作業。

(2) 104年12月31日止，本公司背書保證最高限額96,336,246仟元，公告背書保證餘額為5,519,550仟元，實際動支金額2,784,650仟元較103年2,162,300仟元增加622,350仟元。未來因應措施將控管實際動支金額以不增加為原則。

(3) 104年度本公司並無資金貸與他人情形。



### 3. 衍生性商品交易

- (1) 交易政策：係依據本公司訂定之「取得或處分資產處理程序」從事衍生性商品交易。
- (2) 獲利或虧損之主要原因及未來因應措施：本公司從事衍生性商品交易主要係為規避外幣債權債務因匯率變動對公司損益產生之影響(惟未適用避險會計)。未來將持續因應進口美金需求於適當時機承作美金遠期外匯。

#### (四) 未來研發計畫及預計投入之研發費用

統一企業公司產品別橫跨乳品、飲料、速食麵、肉品、冷凍調理食品、冰品、甜點、烘焙食品、麵粉、食用油等，歷年不斷地致力於新產品研發和相關技術之創新或引進，逐步累積了食品核心技術和競爭力，並在市場或產業技術上，皆持續佔有領導地位。詳本年報第87頁~第88頁技術及研發概況。105年度預計投入約4億研發費用。

#### (五) 國內外重要政策及法律變動對公司財務業務之影響及因應措施

本公司密切關注並掌握任何可能影響公司營運的政策及法令，並配合調整公司內部相關制度與業務運作。104年與本公司深切相關的法規變動包含：凡領有工廠登記且資本額1億元以上之食用油脂、肉類加工、乳品加工、水產品食品、麵粉、澱粉、食鹽、糖、醬油及茶葉飲料等10類製造、加工、調配業者，自105年年底起應設置實驗室，從事自主檢驗。統一秉持「沒有最好，只有更好」的精神與態度，嚴格執行食品安全的把關，本公司除已成立的「食品安全委員會」、「食品安全中心」外，更耗費鉅資成立高規格的「食品安全檢驗大樓」，並預計於105年第2季開始投入營運，以統籌供應商管理、原物料管理、製程管理，及產品安全管理，把關集團企業的食品安全。

#### (六) 科技改變及產業變化對公司財務業務之影響及因應措施

本公司相當重視產業變化的趨勢與科技發展之關係，並致力於推展資訊科技之應用，如：導入國際級企業資源整合系統(Oracle ERP)，及後續相關ERP系統之優質化或升級亦持續進行，同時也成功的自力開發完成網際網路版之商物流銷售系統並全面的導入到各經銷單位，以利隨時掌握產品銷售脈動；引進PDA作業，以節省經銷單位日常打單工作並快速及正確掌握末端銷售數據；同時也透過共享服務的概念，協助國內外關係企業資訊化的應用以提高企業經營績效和降低其資訊軟硬體之投資；透過金流系統的開發與整合運用，大幅縮短帳款作業流程及時間，並消除壞帳問題；建置資料倉儲系統提供即時決策分析所需資訊，規劃建置共享平台以匯集全公司數據、資訊與知識，以利資訊集中、分享及經驗傳承；建立資訊安全體制，強化資安防護，確保公司資料的機密性及個人資料的保護，102年3月資訊已通過ISO/IEC 27001資安認證，並持續更新最新版本之認證；協助製造部門導入製造執行系統(MES)確保製程正確投料，以及開發食品履歷追溯系統，快速追蹤食品安全問題，避免食安事件對消費者及公司之衝擊；食品履歷資訊上拋公有雲，提供消費者查詢；設立視訊會議系統，架設網路電話、全省網路骨幹以Internet VPN取代專線佈建及主機虛擬化，積極有效的運用人力及資訊技術，以達到降低成本及提升企業競爭力之雙重目標。

受到食安事件的影響，台灣食品產業許多廠商受到影響，造成產業鏈中不等的衝擊和重新洗牌。因應更嚴格的「食品安全衛生管理法」，未來食品業的標準更趨嚴苛，各廠商必須拋棄過往以成本為導向的管理模式，用最高標準維護食品安全，重拾消費者的信心。

### (七) 企業形象改變對企業危機管理之影響及因應措施

104年度本公司並無影響企業形象的重大負面事件發生，除已建構一個具備食安、工安、環安與資安的企業發展體系，對於颱風、地震、火災、人員傷亡等各種天然或人為災害的防治，均詳定完善的危機處理原則與應變措施，特別是針對食品安全危機事件擬訂了處理原則，遇有發生各類型之危機時，即依權責啟動機制，並設立『通報中心』，統籌處理重大危機事件。企業形象的維護與提升是企業的使命，也是企業永續發展的基石。

### (八) 進行併購之預期效益、可能風險及因應措施

本公司唯有不斷追尋創新、不斷變革與不斷成長，才能持續擁有市場領航地位與卓越的經營績效。目前本公司已是大中華地區居領導地位的食品飲料集團，未來仍將持續積極布局通路擴大市場佔有率，並輔以策略聯盟與併購的方式，整合整體產銷資源，快速提升本公司經營綜效與持續擴大銷售規模，並朝向「亞洲第一」的目標邁進。由於本公司在大陸、東南亞等市場已有多年經營經驗，未來策略聯盟與併購標的又是以民生消費公司為主，在產品、市場、客戶等資源有高程度關聯之下，組織整合風險及財務風險均可獲控制。

### (九) 擴充廠房之預期效益、可能風險及因應措施

本公司廠房之擴充皆經過完整、審慎與專責單位之評估過程，已充份考量投資回收效益與可能風險。

### (十) 進貨或銷貨集中所面臨之風險及因應措施

本公司進貨來源及銷售管道穩定，並未有過度集中的風險。

### (十一) 董事、監察人或持股超過百分之十之大股東，股權之大量移轉或更換對公司之影響、風險及因應措施

股權移轉或轉換，如係股東之正常理財行為，對公司不會造成任何影響。104年度及截至年報刊印日止並未發生此種情形。

### (十二) 經營權之改變對公司之影響、風險及因應措施

本公司大股東結構穩定，且有堅強之專業經理人團隊，如經營權改變，並不會損及公司各項管理及經營優勢。104年度及截至年報刊印日止並未發生此種情形。

### (十三) 訴訟或非訟事件

#### 1. 公司目前尚在繫屬中之重大訴訟、非訴訟或行政爭訟事件：

財團法人中華民國消費者文教基金會因塑化劑事件為消費者之利益，於民國101年3月向板橋地方法院遞狀請求本公司給付損害賠償及懲罰性賠償金合計新台幣1,573,775仟元，本案於民國102年10月17日經台灣新北地方法院宣判，本公司應給付原告損害賠償新台幣88仟元，懲罰性賠償部份則因本公司係在不知情狀況下製造，法院裁定應無可罰之惡性，故未予准許。嗣經消基費聲明上訴，此案目前繫屬於台灣高等法院。

#### 2. 董事、監察人及持股百分之十之大股東，目前尚在繫屬中之重大訴訟、非訴訟或行政爭訟事件，其結果可能對公司營運或股東權益有重大影響者：無。

### (十四) 其它重要風險及因應措施：無。

## 七、其他重要事項：無。



熟悉的麥香 最對味

麥 Dear friends  
#一起麥向2016

熟悉的麥香 最對味

# SPECIAL DISCLOSURES

## 捌 特別記載事項


- 148 一、關係企業相關資料
- 212 二、最近年度及截至年報刊印日止，私  
募有價證券辦理情形
- 212 三、最近年度及截至年報刊印日止，子  
公司持有或處分本公司股票情形
- 212 四、其他必要補充說明事項
- 212 五、其他揭露事項

## 一、關係企業相關資料

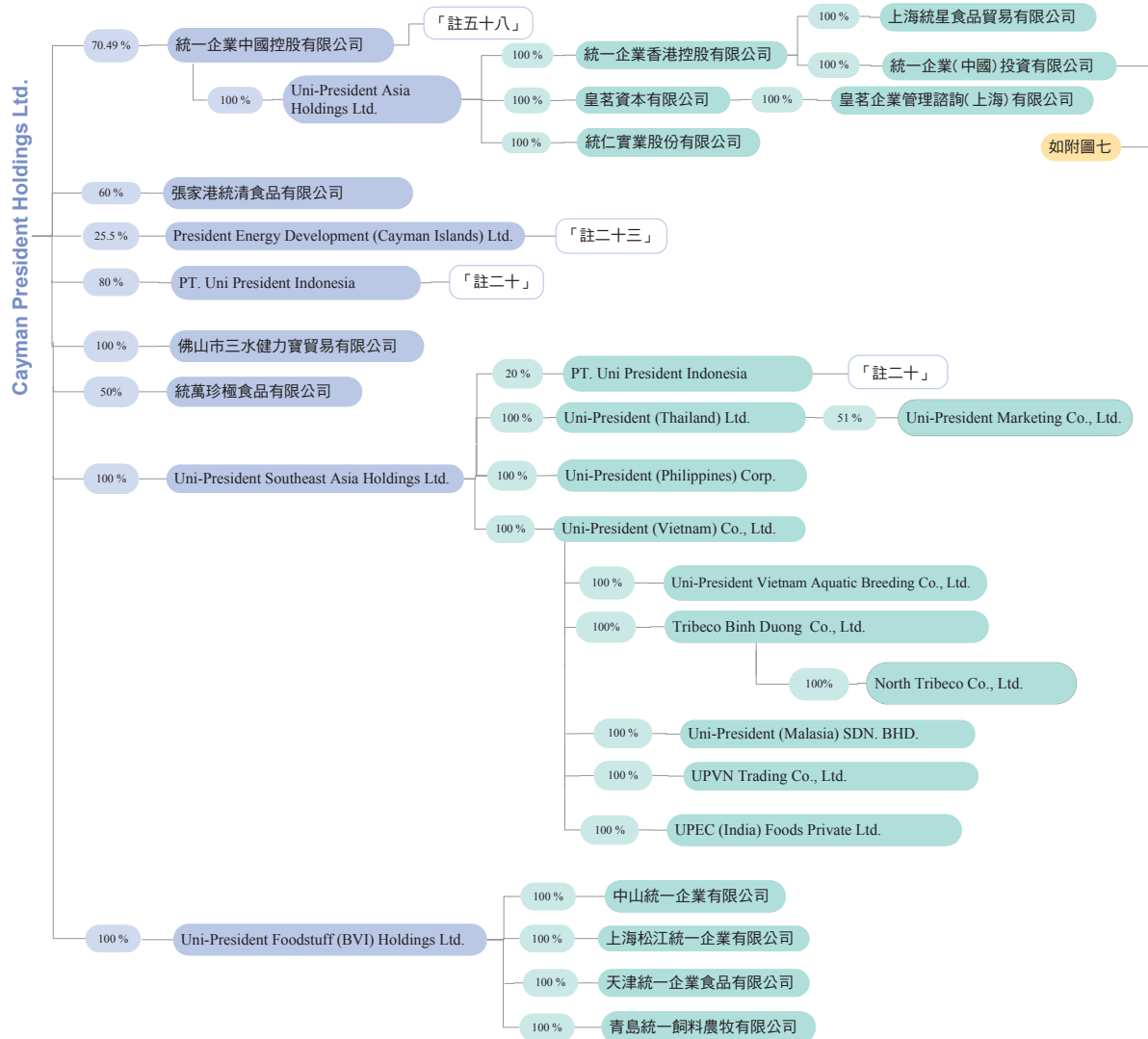
### (一) 關係企業合併財務報表

#### 1. 關係企業組織圖

104年12月31日

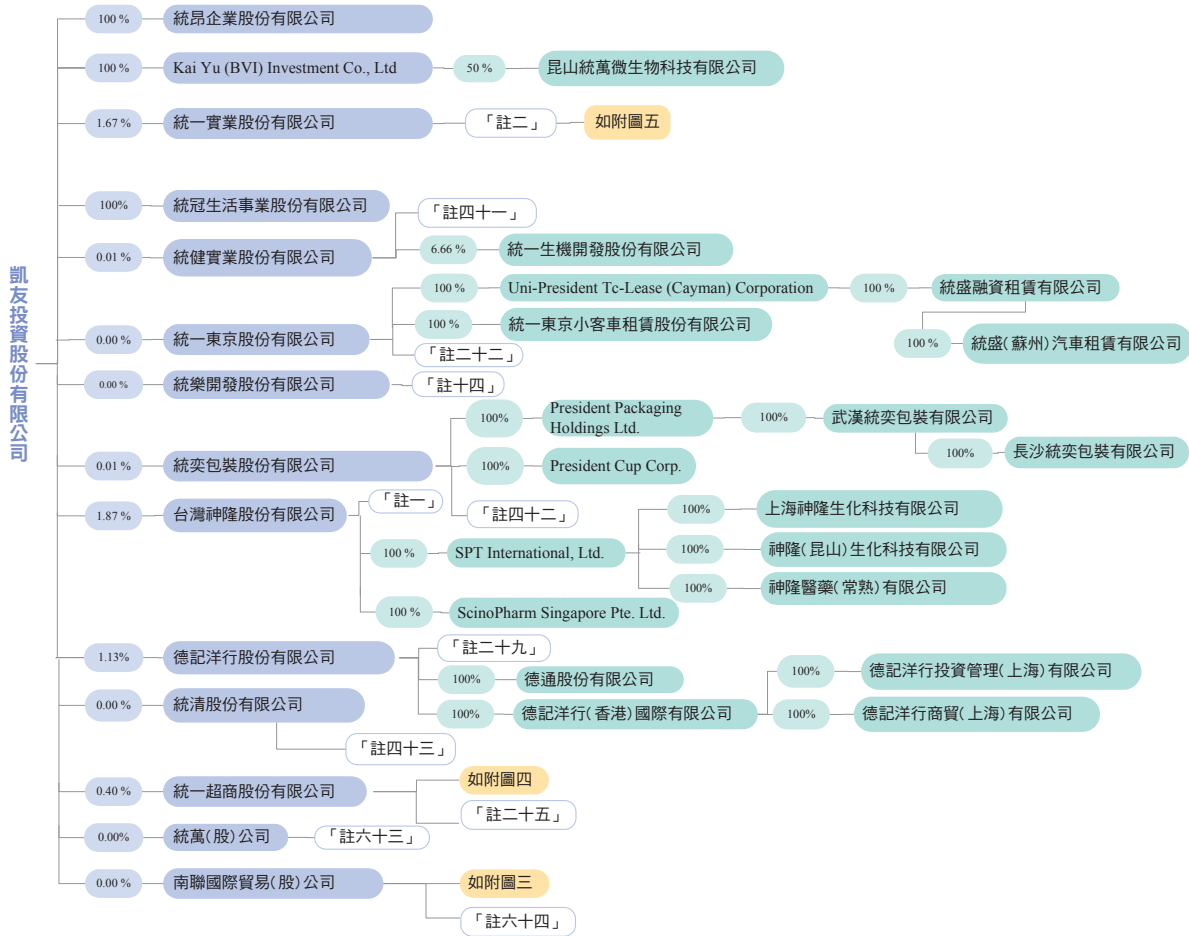


附圖一




如附圖七

附圖二






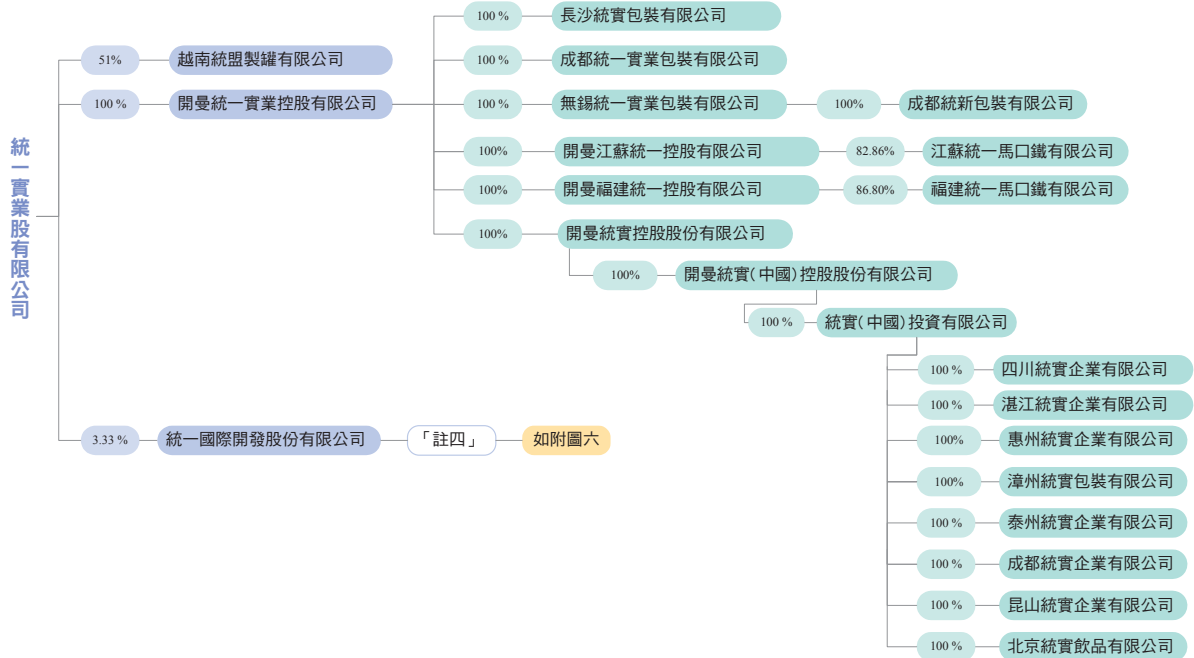
附圖三



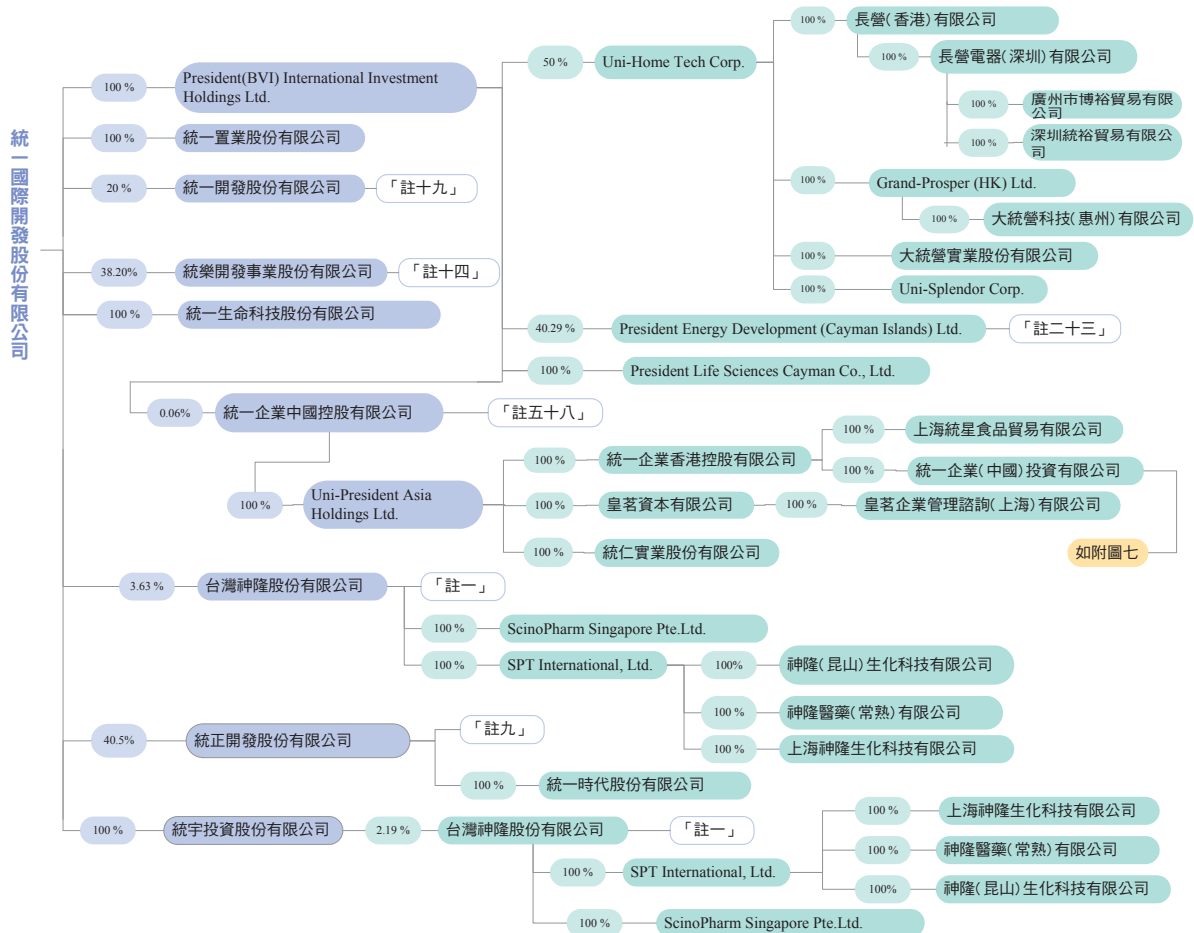
附圖四




附圖五



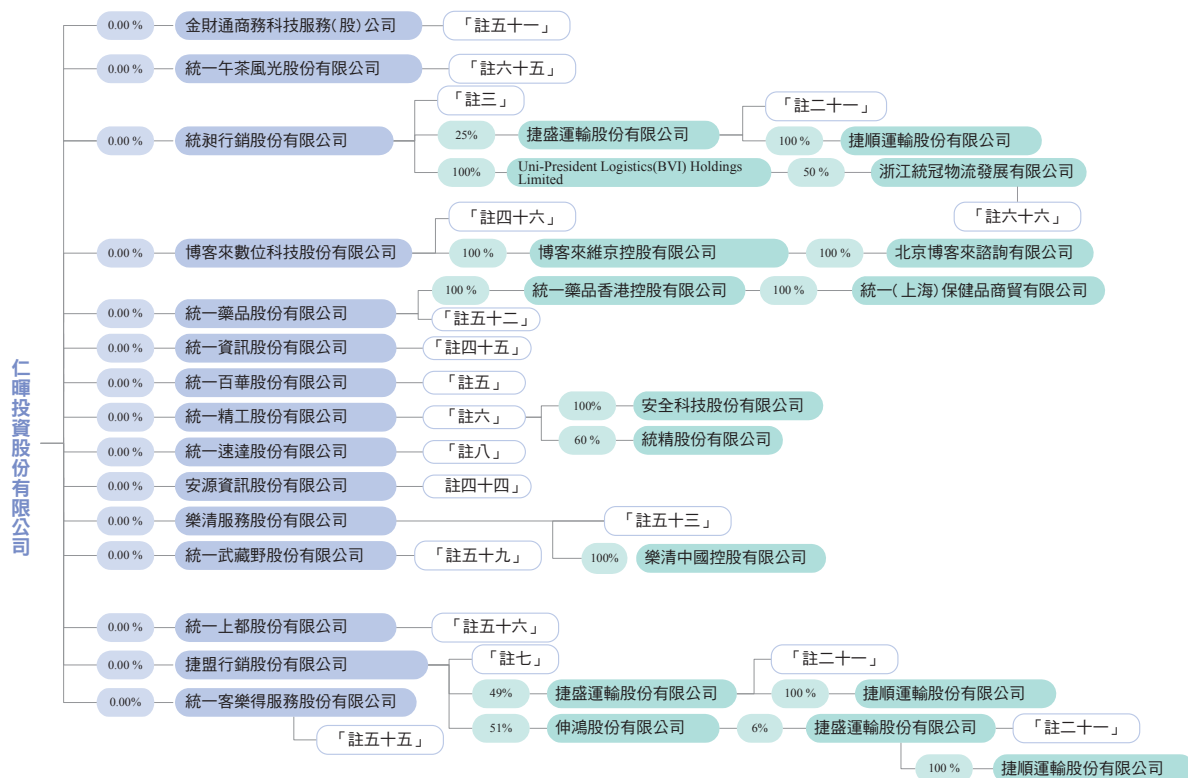
附圖六



附圖七



附圖八



- 註一 ● 統一企業股份有限公司持股37.94%，統一國際開發股份有限公司持股3.63%，統宇投資股份有限公司持股2.19%，凱友投資股份有限公司持股1.87%，凱南投資股份有限公司持股1.76%，綜合持股47.39%。
- 註二 ● 統一企業股份有限公司持股45.55%，凱友投資股份有限公司持股1.67%，綜合持股47.22%。
- 註三 ● 統一企業股份有限公司持股20%，統一超商股份有限公司持股60%，南聯國際貿易股份有限公司持股20%，仁暉投資股份有限公司持股0.00%，綜合持股100%。
- 註四 ● 統一企業股份有限公司持股69.37%，統一超商股份有限公司持股3.33%，南聯國際貿易股份有限公司持股0.67%，統一實業股份有限公司持股3.33%，綜合持股76.7%。
- 註五 ● 統一企業股份有限公司持股30%，統一超商股份有限公司持股70%，仁暉投資股份有限公司持股0.00%，綜合持股100%。
- 註六 ● 統一企業股份有限公司持股18.89%，統一超商股份有限公司持股80.87%，仁暉投資股份有限公司持股0.00%，綜合持股99.76%。
- 註七 ● 統一企業股份有限公司持股20%，統一超商股份有限公司持股25%，南聯國際貿易股份有限公司持股20%，仁暉投資股份有限公司持股0.00%，綜合持股65%。
- 註八 ● 統一企業股份有限公司持股20%，統一超商股份有限公司持股70%，仁暉投資股份有限公司持股0.00%，綜合持股90%。
- 註九 ● 統一企業股份有限公司持股40.5%，統一國際開發股份有限公司持股40.5%，統一超商股份有限公司持股19%，綜合持股100%。
- 註十 ● 成都統一企業食品有限公司持股75%，統一企業(中國)投資有限公司持股25%，綜合持股100%。
- 註十一 ● 新疆統一企業食品有限公司持股45%，統一企業(中國)投資有限公司持股55%，綜合持股100%。
- 註十二 ● 成都統一企業食品有限公司持股16.67%，統一企業(中國)投資有限公司持股83.33%，綜合持股100%。
- 註十三 ● 昆山統一企業食品有限公司持股56.25%，統一企業(中國)投資有限公司持股43.75%，綜合持股100%。
- 註十四 ● 統一企業股份有限公司持股61.8%，統一國際開發股份有限公司持股38.20%，凱友投資股份有限公司持股0.00%，綜合持股100%。
- 註十五 ● 統一企業股份有限公司持股56.67%，統一超商股份有限公司持股36.67%、統健實業股份有限公司持股6.66%，綜合持股100%。
- 註十六 ● 鄭州統一企業有限公司持股28.57%，統一企業(中國)投資有限公司持股71.43%，綜合持股100%。
- 註十七 ● 鄭州統一企業有限公司持股30.68%，統一企業(中國)投資有限公司持股69.32%，綜合持股100%。
- 註十八 ● 南聯國際貿易股份有限公司持股51%，信統企業股份有限公司持股19.87%，統滢企業股份有限公司持股4.47%，崑崙企業股份有限公司持股7.93%，綜合持股83.27%。
- 註十九 ● 統一企業股份有限公司持股30%，統一超商股份有限公司持股20%，統一國際開發股份有限公司持股20%，綜合持股70%。

- 註二十 ● Cayman President Holdings Ltd.持股80.00%，Uni-President Southeast Asia Holdings Ltd.持股20.00%，綜合持股100%。
- 註二十一 ● 捷盟行銷股份有限公司持股49%，大智通文化行銷股份有限公司持股20%，統昶行銷股份有限公司持股25%，伸鴻股份有限公司持股6%，綜合持股100%。
- 註二十二 ● 統一企業股份有限公司持股51.00%，凱友投資股份有限公司持股0.00%，綜合持股51.00%。
- 註二十三 ● Cayman President Holdings Ltd.持股25.5%，President(BVI) International Investment Holdings Ltd.持股40.29%，綜合持股65.79%。
- 註二十四 ● 武漢統一企業食品有限公司持股13.91%，統一企業(中國)投資有限公司持股86.09%，綜合持股100%。
- 註二十五 ● 統一企業股份有限公司持股45.4%，凱友投資股份有限公司持股0.40%，綜合持股45.80%。
- 註二十六 ● 統一企業(中國)投資有限公司持股53.85%，新疆統一企業食品有限公司持股46.15%，綜合持股100%。
- 註二十七 ● 昆山統一企業食品有限公司持股45%，統一企業(中國)投資有限公司持股55%，綜合持股100%。
- 註二十八 ● 昆明統一企業食品有限公司持股30%，統一企業(中國)投資有限公司持股70%，綜合持股100%。
- 註二十九 ● 統一企業股份有限公司持股63.17%，凱友投資股份有限公司持股1.13%，綜合持股64.3%。
- 註三十 ● 新疆統一企業食品有限公司持股45%，統一企業(中國)投資有限公司持股55%，綜合持股100%。
- 註三十一 ● 廣州統一企業有限公司持股42.5%，統一企業(中國)投資有限公司持股57.5%，綜合持股100%。
- 註三十二 ● 廣州統一企業有限公司持股36%，統一企業(中國)投資有限公司持股64%，綜合持股100%。
- 註三十三 ● 昆山統一企業食品有限公司持股75%，統一企業(中國)投資有限公司持股25%，綜合持股100%。
- 註三十四 ● 昆山統一企業食品有限公司持股66.67%，上海統一企業管理諮詢有限公司持股33.33%，綜合持股100%。
- 註三十五 ● 武漢統一企業食品有限公司持股42.5%，統一企業(中國)投資有限公司持股57.5%，綜合持股100%。
- 註三十六 ● 瀋陽統一企業有限公司持股75%，統一企業(中國)投資有限公司持股25%，綜合持股100%。
- 註三十七 ● 成都統一企業食品有限公司持股75%，統一企業(中國)投資有限公司持股25%，綜合持股100%。
- 註三十八 ● 北京統一飲品有限公司持股53.57%，統一企業(中國)投資有限公司持股46.43%，綜合持股100%。
- 註三十九 ● 昆山統一企業食品有限公司持股30%，統一企業(中國)投資有限公司持股70%，綜合持股100%。
- 註四十 ● 武漢統一企業食品有限公司持股75%，統一企業(中國)投資有限公司持股25%，綜合持股100%。
- 註四十一 ● 統一企業股份有限公司持股97.84%，凱友投資股份有限公司持股0.01%，綜合持股97.85%。
- 註四十二 ● 統一企業股份有限公司持股50.58%，凱友投資股份有限公司持股0.01%，綜合持股50.59%。
- 註四十三 ● 統一企業股份有限公司持股51.00%，凱友投資股份有限公司持股0.00%，綜合持股51.00%。
- 註四十四 ● 統一超商股份有限公司持股86.76%，仁暉投資股份有限公司持股0.00%，綜合持股86.76%。
- 註四十五 ● 統一超商股份有限公司持股86%，仁暉投資股份有限公司持股0.00%，綜合持股86%。

- 註四十六 ● 統一超商股份有限公司持股50.03%，仁暉投資股份有限公司持股0.00%，綜合持股50.03%。
- 註四十七 ● 鄭州統一企業有限公司持股35%，統一企業(中國)投資有限公司持股65%，綜合持股100%。
- 註四十八 ● 廣州統一企業有限公司持股75%，統一企業(中國)投資有限公司持股25%，綜合持股100%。
- 註四十九 ● 昆山統一企業食品有限公司持股29.41%，統一企業(中國)投資有限公司持股70.59%，綜合持股100%。
- 註五十 ● 昆山統一企業食品有限公司持股30%，統一企業(中國)投資有限公司持股70%，綜合持股100%。
- 註五十一 ● 統一超商股份有限公司持股58.33%，仁暉投資股份有限公司0.00%，綜合持股58.33%。
- 註五十二 ● 統一超商股份有限公司持股73.74%，仁暉投資股份有限公司持股0.00%，綜合持股73.74%。
- 註五十三 ● 統一超商股份有限公司持股51.00%，仁暉投資股份有限公司持股0.00%，綜合持股51.00%。
- 註五十四 ● 統一超商股份有限公司持股92.20%，統一超商香港控股有限公司持股7.80%，綜合持股100.00%。
- 註五十五 ● 統一超商股份有限公司持股70.00%，仁暉投資股份有限公司0.00%，綜合持股70.00%。
- 註五十六 ● 統一超商股份有限公司持股81.00%，仁暉投資股份有限公司持股0.00%，綜合持股81.00%。
- 註五十七 ● 鄭州統一企業有限公司持股30%，統一企業(中國)投資有限公司持股70%，綜合持股100%。
- 註五十八 ● Cayman President Holdings Ltd.持股70.49%，President(BVI) International Investment Holdings Ltd.持股0.06%，綜合持股70.55%。
- 註五十九 ● 統一超商股份有限公司持股90.00%，仁暉投資股份有限公司持股0.00%，綜合持股90.00%。
- 註六十 ● 鄭州統一企業有限公司持股45%，統一企業(中國)投資有限公司持股55%，綜合持股100%。
- 註六十一 ● 成都統一企業食品有限公司持股68.18%，統一企業(中國)投資有限公司持股31.82%，綜合持股100%。
- 註六十二 ● 統一企業股份有限公司持股72.12%，南聯國際貿易股份有限公司持股7.95%，統一超商股份有限公司持股19.93%，綜合持股100.00%。
- 註六十三 ● 統一企業股份有限公司持股50.00%，凱友投資股份有限公司0.00%，綜合持股50.00%。
- 註六十四 ● 統一企業股份有限公司持股100.00%，凱友投資股份有限公司0.00%，綜合持股100.00%。
- 註六十五 ● 統一超商股份有限公司持股51.00%，仁暉投資股份有限公司0.00%，綜合持股51.00%。
- 註六十六 ● Uni-President Logistics(BVI)Holdings Limited持股50.00%，上海統超物流有限公司持股50.00%，綜合持股100.00%。
- 註六十七 ● 成都統一企業食品有限公司持股50.00%，上海統一寶麗時代實業有限公司持股50.00%，綜合持股100.00%。



## 2. 各關係企業基本資料

104年12月31日

企業名稱	設立日期	地 址	實收資本額 (單位： 新台幣仟元)	主要營業或 生產項目
統一企業(股)公司	56.08.25	台南市永康區鹽行里中正路301號	56,820,154	食品、飲料、乳品、飼料、麵粉等製造、加工及買賣
President Global Corp.	77.10.01	6965 Aragon Circle, Buena Park, California 90620, USA.	美金5,000仟元	進口速食麵、果汁罐頭
Ameripeac Inc.	89.06.15	6965 Aragon Circle, Buena Park, California 90620, USA.	美金2,601仟元	飲料代工
Cayman President Holdings Ltd.	83.01.06	Second Floor, Zephyr House, Mary Street, P.O.Box 709, George Town, Grand Cayman, Cayman Islands, British West Indies.	美金406,136仟元	專業投資
Uni-President Southeast Asia Holdings Ltd.	92.01.14	Scotia Centre, 4th Floor, P.O.Box 2804, George Town, Grand Cayman, Cayman Islands.	美金75,000仟元	專業投資
Uni-President (Thailand) Ltd.	83.05.17	253 Tower, 18th Floor, Soi Asoke, Sukhumvit 21 Road, North Klong Toey, Khet Wattana, Bangkok 10110, Thailand	泰銖1,830,000仟元	食品生產、買賣
Uni-President Marketing Co., Ltd.	93.01.01	253 Tower, 19th Floor, Soi Asoke, Sukhumvit 21 Road, North Klong Toey, Khet Wattana, Bangkok 10110, Thailand	泰銖10,000仟元	飲料、食品行銷
Uni-President (Vietnam) Co., Ltd.	88.02.06	No. 16-18-20 DT 743 Road, Song Than 2 Industrial Zone, Di An Ward, Di An Town, Binh Duong Province, Vietnam	越幣1,780,948,854仟元	食品、飼料、麵粉
Uni-President Vietnam Aquatic Breeding Co., Ltd.	96.03.13	An Hai Manufacturing and Inspection Aquatic Product Zone, Ninh Phuoc District, Ninh Thuan Province, Vietnam	越幣262,650,000仟元	蝦苗繁殖及銷售
Tribeco Binh Doung Co., Ltd.	95.08.17	So 8. Duong So 11. KCN Viet Nam-Singapore, Huyen Thuan An-Tinh Binh Duong	越幣907,000,000仟元	飲料食品製造及代工銷售
North Tribeco Co., Ltd.	96.10.08	Km22, Ban Yen Nhan town, My Hao distric, Hung Yen, Vietnam	越幣100,000,000仟元	飲料食品製造及代工銷售
UPEC (India) Foods Private Ltd.	99.04.12	Flat no.3-D, Saphthamalika Apartments, Front Block, 188, Poonamallee High Road, Kilpauk Chennai TamilNadu-TN 60010 INDIA	印度盧比277,770仟元	水產飼料銷售
Uni-President (Malaysia) SDN.BHD	100.05.10	3A-13, Damansara Intan E-Business Park, No 1, Jalan SS20/27, 47400, Petaling Jaya, Selangor, Malaysia	馬幣1,000仟元	水產飼料銷售
UPVN Trading Co., Ltd.	102.03.18	No1, No 34 Road, Quarter 5, An Phu Ward, District 2, HCM city, Vietnam	越幣5,000,000仟元	貿易
Uni-President (Philippines) Corp.	90.04.24	Ground Floor, Tony's Bldg., Economia Corner Industrial St., Bagumbayan, Libis, Quezon City, 1110 Philippines	菲幣1,634,000仟元	食品生產、買賣
PT. Uni President Indonesia	103.02.28	Rukan Artha Gading Niaga Blok A No. 32-34, Kelapa Gading Barat Jakarta Utara 14241	美金300仟元	進口與銷售

## 2. 各關係企業基本資料(續)

企業名稱	設立日期	地 址	實收資本額(單位： 新台幣仟元)	主要營業或 生產項目
President Energy Development (Cayman Islands) Ltd.	84.09.11	Regatta office Park West Bay Road, P.O.Box 31106 ,Grand Cayman KY1-1205,Cayman Islands, British West Indies	美金28,000仟元	專業投資
統一企業中國控股有限公司	96.07.04	PO Box 309GT,Ugland House South Church Street, George Town, Grand Cayman, Cayman Islands	港幣43,193仟元	專業投資
Uni-President Asia Holdings Ltd.	95.06.29	PO Box 309GT,Ugland House South Church Street, George Town, Grand Cayman, Cayman Islands	美金865,580仟元	專業投資
統一企業香港控股有限公司	98.04.30	香港德輔道中188號金龍中心7樓705A	港幣4,616,156仟元	專業投資
統仁實業(股)公司	95.12.28	台南市永康區自強路340號1樓	1,000	人力派遣業
統一企業(中國)投資有限公司	87.03.10	中國上海市虹橋臨空開發區臨虹路131號	美金1,046,170仟元	專業投資
福州統一企業有限公司	90.07.19	中國福建省福州市馬尾開發區快安延伸區13號地	美金20,000仟元	方便麵、飲料及其他食品
新疆統一企業食品有限公司	81.01.13	中國新疆維吾爾自治區烏魯木齊市經濟技術開發區迎賓路483號	美金37,500仟元	蕃茄製品、飲料、方便麵產銷
成都統一企業食品有限公司	82.04.14	中國四川省成都市溫江區成都海峽兩岸科技產業開發園	美金65,000仟元	方便麵、飲料及其他食品
成都統一巧麵館餐飲文化有限公司	99.08.24	中國四川省成都市溫江區成都海峽兩岸科技產業開發園蓉台大道北段18號	人民幣1,000仟元	餐飲文化推廣、餐飲服務
廣州統一企業有限公司	83.12.05	中國廣東省廣州市黃埔區南崗鎮康南路788號	美金75,000仟元	方便麵、飲料及其他食品
南寧統一企業有限公司	99.11.16	中國廣西壯族自治區南寧市東盟經濟開發區武華大道29號	美金30,000仟元	方便麵、飲料及其他食品
北京統一食品有限公司	81.04.02	中國北京市懷柔區開放路70號	美金23,400仟元	方便麵產銷
北京統一飲品有限公司	90.02.20	中國北京市懷柔區大中富樂村工業小區C棟	美金29,500仟元	方便麵、飲料及其他食品
統一(上海)商貿有限公司	94.10.17	中國上海市長寧區臨虹路131號308室	美金8,600仟元	批發及零售
武漢統一企業食品有限公司	82.07.07	中國湖北省武漢市東西湖區吳家山街東西湖大道6007號	美金59,600仟元	方便麵、飲料及其他食品
南昌統一企業有限公司	90.05.18	中國江西省南昌市青山湖區民強路99號	美金44,000仟元	方便麵、飲料及其他食品
昆山統一企業食品有限公司	82.05.14	中國江蘇省昆山市經濟技術開發區青陽南路301號	美金96,000仟元	方便麵、飲料及其他食品
瀋陽統一企業有限公司	84.06.15	中國遼寧省瀋陽市經濟技術開發區6號街15號	美金39,900仟元	方便麵、飲料及其他食品
合肥統一企業有限公司	87.04.23	中國安徽省合肥經濟技術開發區錦繡大道182號	美金60,000仟元	方便麵、飲料及其他食品
哈爾濱統一企業有限公司	87.02.26	中國黑龍江省哈爾濱市經濟技術開發區綜合工業區青島路	美金25,000仟元	方便麵、飲料及其他食品
鄭州統一企業有限公司	91.06.25	中國河南省鄭州市新鄭市台商投資區新港大道東側	美金37,000仟元	方便麵、飲料及其他食品
昆明統一企業食品有限公司	96.11.08	中國雲南省昆明市呈貢新城大衝工業片區新加坡產業園區	美金30,000仟元	方便麵、飲料及其他食品
皇茗資本有限公司	97.06.05	13/F. Gloucester Tower, The Landmark, 15 Queen' s Road, Central, Hong Kong	美金2,162仟元	專業投資
皇茗企業管理諮詢(上海)有限公司	98.05.12	中國上海市浦東新區唐陸公路2310號2幢106室	美金150仟元	諮詢服務

## 2. 各關係企業基本資料(續)

企業名稱	設立日期	地 址	實收資本額(單位： 新台幣仟元)	主要營業或 生產項目
巴馬統一礦泉水有限公司	98.02.20	中國廣西壯族自治區河池市巴馬縣巴馬鎮賜福村	美金4,150仟元	礦泉水
資溪統一企業飲品有限公司	99.03.09	中國江西省撫州市資溪縣株溪林場	美金1,000仟元	礦泉水
長沙統一企業有限公司	99.09.01	中國長沙市開福區金霞經濟開發區中青路1301號	美金30,000仟元	方便麵、飲料及其他食品
湛江統一企業有限公司	99.10.28	中國廣東省湛江市遂溪縣嶺北工業基地橫二路1號	美金25,000仟元	方便麵、飲料及其他食品
阿克蘇統一企業有限公司	99.12.15	中國新疆維吾爾自治區阿克蘇特色產業園區富達路15號	美金20,000仟元	方便麵、飲料及其他食品
白銀統一企業有限公司	100.02.24	中國甘肅省白銀市白銀區中小企業創業基地	美金20,000仟元	方便麵、飲料及其他食品
長春統一企業有限公司	99.12.02	中國吉林省長春市經濟技術開發區丙十二街以東，乙二路以北	美金20,000仟元	方便麵、飲料及其他食品
上海統一寶麗時代實業有限公司	92.08.01	中國上海市長寧區天山西路568號2幢6樓	人民幣60,000仟元	租賃
重慶統一企業有限公司	100.02.16	中國重慶市璧山工業園區青杠組團塘坊片區	美金33,600仟元	方便麵、飲料及其他食品
泰州統一企業有限公司	100.01.28	中國江蘇省泰州市高港區科技創業園振興大道301號	美金30,000仟元	方便麵、飲料及其他食品
上海統一企業管理諮詢有限公司	92.07.18	中國上海市長寧區天山西路568號2幢8樓	人民幣20,000仟元	諮詢服務
海南統一企業有限公司	100.03.08	中國海南省澄邁縣老城經濟開發區北一環路301號	美金14,000仟元	方便麵、飲料及其他食品
石家莊統一企業有限公司	99.11.15	中國河北省石家莊市高新技術產業開發區興安大街153號	美金35,000仟元	方便麵、飲料及其他食品
濟南統一企業有限公司	100.04.18	中國山東省濟南市濟陽縣濟北開發區統一大街301號	美金30,000仟元	方便麵、飲料及其他食品
貴陽統一企業有限公司	100.07.06	中國貴州省貴陽市修文醫藥食品產業園區內	美金30,000仟元	方便麵、飲料及其他食品
武穴統一企業礦泉水有限公司	100.07.06	中國湖北省武穴市梅川鎮綠林村綠林灣	美金4,800仟元	礦泉水
上海統星食品貿易有限公司	100.06.28	中國上海市虹橋臨空開發區臨虹路131號	美金950仟元	批發及零售
杭州統一企業有限公司	100.06.21	中國浙江省杭州市蕭山區前進街道三豐路301號	美金40,000仟元	方便麵、飲料及其他食品
徐州統一企業有限公司	100.09.02	中國江蘇省徐州市經濟技術開發區北三環路以南、G104國道以東	美金30,000仟元	方便麵、飲料及其他食品
河南統一企業有限公司	101.03.09	中國河南省國家漯河經濟技術開發區東方紅路西段	美金30,000仟元	方便麵、飲料及其他食品
統一商貿(昆山)有限公司	101.03.28	中國江蘇省昆山市經濟技術開發區青陽南路301號	美金10,000仟元	批發及零售
陝西統一企業有限公司	101.07.06	中國陝西省咸陽市禮泉縣城東環路統一大道1號	美金44,000仟元	方便麵、飲料及其他食品
婺源統一企業礦泉水有限公司	101.05.30	中國江西省婺源縣江灣鎮祿源新村	美金1,700仟元	礦泉水
江蘇統一企業有限公司	101.11.05	中國江蘇省南京市高淳經濟開發區古檀大道301號	美金30,000仟元	方便麵、飲料及其他食品
長白山統一企業(吉林)礦泉水有限公司	102.03.15	中國吉林省安圖縣二道白河鎮紅豐村	人民幣135,000仟元	礦泉水
統一企業(昆山)置業開發有限公司	102.04.09	中國江蘇省昆山市經濟技術開發區青陽南路301號	人民幣60,000仟元	租賃
寧夏統一企業有限公司	102.04.22	中國寧夏回族自治區銀川市經濟技術開發區西區規劃二號段129號	美金13,200仟元	方便麵、飲料及其他食品
內蒙古統一企業有限公司	102.05.09	中國內蒙古自治區呼和浩特市和林格爾縣盛樂經濟園區食園街1號	美金30,000仟元	方便麵、飲料及其他食品

## 2. 各關係企業基本資料(續)

企業名稱	設立日期	地 址	實收資本額 (單位： 新台幣仟元)	主要營業或 生產項目
北京統一企業飲料食品有限公司	102.06.03	中國北京市平谷區中關村科技園區平谷園興谷A區M2-10號、12號、13號	美金49,000仟元	方便麵、飲料及其他食品
山西統一企業有限公司	102.09.05	中國山西省晉中市祁縣經濟開發區張北村	美金30,000仟元	方便麵、飲料及其他食品
上海統一企業有限公司	90.10.14	中國上海市閔行區蓮花南路2185號	美金40,000仟元	方便麵、飲料及其他食品
呼圖壁統一企業番茄製品科技有限公司	102.11.01	中國新疆維吾爾自治區昌吉州呼圖壁縣東風路40號招商局3樓	美金19,500仟元	番茄製品
上海統一企業飲料食品有限公司	103.05.15	中國上海市金山工業區月工路888號4幢22區	美金25,000仟元	方便麵、飲料及其他食品
統一商貿(湖北)有限公司	93.09.23	中國湖北省武漢市東西湖區吳家山街東西湖大道6007號	人民幣96,000仟元	批發及零售
天津統一企業有限公司	103.08.15	中國天津空港經濟區保航路1號航空產業支持中心645EE30房	美金12,000仟元	方便麵、飲料及其他食品
湖南統一企業有限公司	104.03.10	中國湖南省邵陽市邵陽大道中段中小企業創業中心三樓	美金6,000仟元	方便麵、飲料及其他食品
統一企業(昆山)食品科技有限公司	84.12.27	中國江蘇省昆山市青陽中路255號	美金1,200仟元	各項調味、粉末、香精等添加劑
煙台統利飲料工業有限公司	98.06.09	中國山東省煙台市牟平區新城大街889號	人民幣100,000仟元	飲料
昆山統萬微生物科技有限公司	89.05.16	中國江蘇省昆山市經濟技術開發區青陽南路301號	美金11,000仟元	醬油
統萬珍極食品有限公司	97.10.24	中國河北省石家庄市廣安大街34號天利商務大廈6樓	人民幣300,000仟元	醬油及調味品
Uni-President Foodstuff (BVI) Holdings Ltd.	93.08.11	Offshore Incorporations Limited of P. O.Box 957, Offshore Incorporations Centre, Road Town, Tortola, British Virgin Islands	美金18,550仟元	專業投資
天津統一企業食品有限公司	81.06.17	中國天津市經濟技術開發區明園路2號陽光花園F座601室	人民幣98,000仟元	麵粉, 麩皮
中山統一企業有限公司	84.06.14	中國廣東省中山市阜沙鎮阜南大道83號	美金19,400仟元	飼料
張家港統清食品有限公司	85.03.22	中國江蘇省張家港市保稅區寶島路	美金17,000仟元	油脂、油粕、飼料、麵粉
佛山市三水健力寶貿易有限公司	93.12.10	中國廣東省佛山市三水區西南健力寶南路44號	人民幣430,000仟元	碳酸飲料
青島統一飼料農牧有限公司	87.04.10	中國山東省青島平度市白沙河街道辦事處崔冷路5號	美金15,000仟元	水產、畜產、寵物飼料
上海松江統一企業有限公司	90.05.11	中國上海市松江區新橋鎮民益路22號	美金19,000仟元	倉儲服務
President International Trade & Investment Corp.	79.12.27	Citco B.V.I. Limited of P.O. Box 662, Citco Building, Wickhams Cay, Road Town, Tortola, British Virgin Islands	美金10,700仟元	專業投資
凱友投資(股)公司	82.05.27	台南市永康區正強里自強路340號1樓	3,062,054	專業投資
Kai Yu (BVI) Investment Co., Ltd.	88.05.06	Commonwealth Trust Limited, Sealight House, Tortola, British Virgin Islands	美金6,200仟元	專業投資
統昂企業(股)公司	88.07.02	台南市永康區自強路340號1樓	30,000	飲料批發零售
統冠生活事業(股)公司	86.12.31	台中市西屯區工業區三路7號1樓	20,000	寵物飼料、雞蛋批發零售
南聯國際貿易(股)公司	68.04.04	台北市忠孝東路4段560號12樓	1,000,000	經營貿易及相關之國內外買賣業務等
Cayman Nanlien Holding Ltd.	85.09.06	P.O.Box 31106 SMB, Grand Cayman, Cayman Islands	美金2,710仟元	專業投資

## 2. 各關係企業基本資料(續)

企業名稱	設立日期	地 址	實收資本額(單位： 新台幣仟元)	主要營業或 生產項目
聯嵩企業(股)公司	87.01.07	台北市忠孝東路4段560號12樓	65,000	買賣業
先進食品(股)公司	81.03.06	花蓮縣吉安鄉太昌村明仁三街825巷15號	5,000	買賣業
成旺(股)公司	81.05.29	嘉義縣大林鎮中正路103號	3,000	買賣業
統鳳企業(股)公司	80.08.30	高雄市鳳山區鳳南一路108號1樓	6,000	買賣業
樺佐(股)公司	87.05.14	桃園縣桃園市國強11街127號	8,000	買賣業
惠盛企業(股)公司	89.05.09	台北市內湖區南京東路6段482號1樓	9,000	買賣業
統先(股)公司	85.02.08	台中市西屯區工業區13路8號	16,000	買賣業
晟森實業(股)公司	78.10.30	宜蘭縣宜蘭市延平里東港路6之76號	10,000	買賣業
金冠晟(股)公司	82.09.27	嘉義市西區福安里泰山三街13號	4,000	買賣業
統澧企業(股)公司	85.09.23	嘉義縣朴子市四維路2段204號2樓	3,000	買賣業
統有企業(股)公司	90.10.02	新北市五股區五權六路11號2樓	80,000	買賣業
昕亞企業(股)公司	88.03.11	桃園市楊梅區梅獅路一段329號	15,000	買賣業
統博企業(股)公司	87.01.26	桃園市蘆竹區富國路一段1巷161弄12之7號	15,000	買賣業
統舜企業(股)公司	89.05.23	新北市五股區興珍里五工六路14號	45,000	買賣業
統享企業(股)公司	89.05.29	台北市內湖區石潭里南京東路6段482號2樓	45,000	買賣業
愿泰企業(股)公司	81.12.08	台南市安平區永華三街311號1樓	5,500	買賣業
統義食品(股)公司	82.10.21	高雄市鳳山區鳳南一路106號1樓	26,000	買賣業
統喆(股)公司	89.05.04	台北市內湖區南京東路6段482號2樓	20,000	買賣業
統祥(股)公司	89.05.20	台北市內湖區南京東路6段482號2樓	80,000	買賣業
統鉅企業(股)公司	81.05.07	高雄市路竹區大仁路544號	30,000	買賣業
信統企業(股)公司	90.09.24	高雄市大寮區興隆路552-2號	35,000	買賣業
聯柏企業(股)公司	86.07.11	台北市信義區忠孝東路4段560號12樓	200,000	買賣業
Tunnel International Marketing Corp.	89.02.22	P.O.Box 957, Offshore Incorporations Centre, Road Town, Tortola, B.V.I.	美金20仟元	國際貿易及買賣業
上海易統食品貿易有限公司	94.08.11	中國上海市普陀區寧夏路777號海棠大樓4樓	人民幣10,000仟元	國際貿易及買賣業
統翔興業(股)公司	100.04.22	高雄市前鎮區新大路10號	12,000	買賣業
統溼企業(股)公司	94.11.17	屏東市工業區工業環路2號	22,280	買賣業
威統企業(股)公司	96.07.12	嘉義市西區新民路1號	25,000	買賣業
晟發企業(股)公司	104.08.25	嘉義市西區新民路1號	20,000	買賣業
宜發企業(股)公司	104.11.10	宜蘭縣冬山鄉香中路55號	18,000	買賣業
富義企業(股)公司	104.11.10	桃園市楊梅區梅獅路一段329號	10,000	買賣業
統一超商(股)公司	76.06.10	台北市松山區東興路8號8樓	10,396,223	連鎖便利商店之投資與經營
英屬維京群島商統一超商維京控股有限公司	87.07.09	Tropical Isle Building, P.O. Box 438, Road Town, Tortola, British Virgin Islands	美金138,899仟元	專業投資
仁暉投資(股)公司	85.12.20	台北市松山區東興路8號8樓	100	專業投資
首阜企業管理顧問(股)公司	87.04.13	台北市松山區東興路8號8樓	25,000	商品管理顧問

## 2. 各關係企業基本資料(續)

企業名稱	設立日期	地 址	實收資本額(單位： 新台幣仟元)	主要營業或 生產項目
統一生活事業(股)公司	84.07.27	台北市松山區東興路8號7樓	400,000	藥妝日用百貨買賣
二十一世紀生活事業(股)公司	84.11.18	台北市松山區東興路8號地下2樓	100,000	烤雞食品製造販賣
大智通文化行銷(股)公司	88.01.11	新北市樹林區佳園路2段70之1號	108,474	雜誌配送
統一佳佳(股)公司	92.04.08	台北市松山區民生東路5段149號地下1樓	15,000	運動娛樂業
統超保險經紀人(股)公司	95.10.05	台北市松山區南京東路4段197號6樓之3	15,000	人身及財產保險經紀人
酷聖石冰淇淋(股)公司	95.12.26	台北市松山區東興路8號8樓	122,444	食品、飲料製造、批發零售業；餐館業；飲料業
統一聖娜多堡(股)公司	89.11.20	台北市松山區東興路8號12樓	65,120	麵包零售販賣
統一蘭陽藝文(股)公司	93.06.07	宜蘭縣五結鄉五濱路2段201號	200,000	藝文展覽業
統一超商東京行銷株式會社	98.01.07	日本東京都中央區新川一丁目20番1號6階	日幣98,000仟元	設計仲介業、貿易
愛金卡(股)公司	102.11.19	台北市內湖區瑞湖街101號3樓	325,000	電子票證
統一武藏野(股)公司	88.03.11	新北市土城區土城工業區中興路16號	539,110	鮮食調理、研發
統一藥品(股)公司	82.09.03	台北市松山區東興路8號7樓	300,000	各種保健品、藥妝日用品之買賣
統一速達(股)公司	89.01.24	新北市板橋區雙十路3段8號2樓	1,478,520	食品及用品貨運
統一客樂得服務(股)公司	91.06.24	台北市松山區東興路8號8樓	15,000	接受事業機關委貨款收取業務
統一百華(股)公司	95.02.24	台北市信義區忠孝東路5段8號	400,000	百貨公司業
統一精工(股)公司	80.12.09	台南市永康區環工路67號	690,713	加油站、電梯
安源資訊(股)公司	52.06.26	台北市內湖區洲子街81號9樓	281,042	企業資訊管理、顧問服務
統一上都(股)公司	99.08.20	台北市松山區東興路8號8樓	1	日式餐飲業
統昶行銷(股)公司	88.01.22	台南市永康區自強路340號	326,055	冷凍食品、低溫物流
統一資訊(股)公司	86.08.27	台北市內湖區陽光街246號6樓	299,006	企業資訊管理、顧問服務
金財通商務科技服務(股)公司	89.10.17	台北市松山區南京東路3段261號7樓	135,000	電子商務專業軟體服務
樂清服務(股)公司	83.10.28	台北市松山區東興路8號8樓	200,000	清潔用品租賃買賣
統一午茶風光(股)公司	97.02.14	台北市松山區東興路8號8樓	170,000	食品什貨、日常用品零售業
博客來數位科技(股)公司	84.12.27	台北市信義區忠孝東路4段560號12樓	199,900	資訊供應服務業
捷盟行銷(股)公司	79.08.13	台北市信義區忠孝東路4段560號7樓	257,200	食品常溫物流
統一超商納閩島控股有限公司	89.10.24	Level 15(A1), Main Office Tower, Financial Park Labuan, Jalan Merdeka, 87000 Labuan FT, Malaysia	美金20,684仟元	專業投資
Philippine Seven Corp.	71.11.24	7/F The Columbia Tower, Ortigas Avenue Mandaluyong City, Manila, Philippine	菲幣459,122仟元	食品及用品買賣
Convenience Distribution Inc.	87.09.17	800 1F ,Lagaspi St. Maybunga, Pasig City, Manila, Philippine	菲幣45,000仟元	物流及倉儲
統一超商香港控股有限公司	97.08.13	香港灣仔皇后大道東43-59號東美中心1405-1406室	美金124,552仟元	專業投資
上海統超物流有限公司	98.04.15	中國上海市松江區民益路22號18幢	美金2,000仟元	物流配送

## 2. 各關係企業基本資料(續)

企業名稱	設立日期	地 址	實收資本額(單位： 新台幣仟元)	主要營業或 生產項目
統一超商(上海)便利有限公司	98.02.03	中國上海市盧灣區蒙自路45-47號	人民幣440,000仟元	便利商店業、綜合零售業
統一超商餐飲開曼控股有限公司	97.03.18	Floor 4, Willow House, Cricket Square, P O Box 2804, Grand Cayman KY1-1112, Cayman Islands	美金8,954仟元	專業投資
上海統超商貿有限公司	97.12.02	中國上海市黃浦區南塘浜路103號209 室E座	美金8,880仟元	食品、商品買賣
統一樂豪(上海)餐飲管理有限公司	99.09.15	中國上海市天鑰橋路30號6層608室	美金4,200 仟元	餐飲業
Presiclerc Limited	89.06.15	4th Floor, Ellen Skelton Building, 3076 Sir Francis Drake Highway, Road Town, Tortola, Virgin Islands, British	美金46,538仟元	專業投資
統杰法實(北京)超市有限公司	92.10.15	中國北京市朝陽區廣渠路11號院1號樓 B1103室	人民幣159,795仟元	商品零售和批發經營
四川統一量販超市有限公司	94.10.14	中國四川省南充市文化路75號地下一 樓	人民幣140,000仟元	商品零售、批發
成都統一量販超市有限公司	95.10.12	中國四川省成都市武侯區二環路西一段 6號紅星美凱龍B座701	人民幣100,000仟元	商品批發零售
山東統一銀座商業有限公司	86.09.23	中國山東省濟南市歷下區歷山路146-1 號中和商務樓第5、6、7層	人民幣60,000仟元	商品批發零售
泰州統一超商有限公司	104.11.27	中國泰州市高港區高新技術產業園區創 新大道南側	人民幣60,000仟元	物流整合
英屬維京群島商統一超商藥妝 事業中國控股有限公司	93.02.16	P.O.Box 957, Offshore Incorporations Centre, Road Town, Tortola, British Virgin Islands	美金9,486仟元	專業投資
統一康是美商業連鎖(深圳)有 限公司	93.12.13	中國廣東省深圳市羅湖區桂圓街道解放 路信興廣場主樓7層3號	人民幣100,000仟元	百貨類商品零售
統一藥品香港控股有限公司	98.02.25	香港上環德輔道中188號金龍中心7樓 703A室	美金3,000仟元	各種保健品、藥妝 日用品之買賣
統一(上海)保健品商貿有限公 司	98.11.19	中國上海市長寧區臨虹路131號2樓203 室	美金3,000仟元	各種保健品、藥妝 日用品之買賣
上海酷聖石冰淇淋有限公司	96.05.28	中國上海市黃浦區南塘浜路103號1幢 33室A座	美金23,885仟元	冰淇淋事業
高見文化行銷(股)公司	94.06.27	台北市松山區東興路8號8樓	100,000	出版業
安全科技(股)公司	87.10.29	台南市永康區中華路727巷69號	2,000	電梯安裝工程
統精(股)公司	92.07.04	金門縣金城鎮西門里37鄰環島北路138 號	16,000	石油製品批發
Uni-President Logistics(BVI) Holdings Limited	96.03.14	P.O. Box 957, Offshore Incorporations Centre, Road Town, Tortola, British Virgin Islands	美金2,991仟元	專業投資
浙江統冠物流發展有限公司	96.12.26	中國浙江省杭州江干區機場路377號	人民幣40,000仟元	貨物運輸、倉儲理 貨、物流管理技術 諮詢
樂清中國控股有限公司	95.06.30	P.O. Box 957, Offshore Incorporations Centre, Road Town, Tortola, British Virgin Islands	美金700仟元	專業投資
博客來維京控股有限公司	98.05.22	P.O. Box 957, Offshore Incorporations Centre, Road Town, Tortola, British Virgin Islands	美金50仟元	專業投資
北京博客來諮詢有限公司	95.05.10	中國北京市經濟技術開發區榮華中路7 號院3號樓10層1014	美金15仟元	商務信息諮詢、網 絡技術開發及服務
伸鴻(股)公司	86.04.16	基隆市安樂區基金三路63-1號	56,300	食品常溫物流

2. 各關係企業基本資料(續)

企業名稱	設立日期	地 址	實收資本額 (單位： 新台幣仟元)	主要營業或 生產項目
捷盛運輸(股)公司	87.02.11	桃園縣中壢市民族路242之1號1樓	193,500	汽車貨運
捷順運輸(股)公司	92.08.01	桃園縣中壢市民族路242之1號2樓	266,700	汽車貨運
統一實業(股)公司	58.04.14	台南市永康區蔦松里中正北路837號	15,791,453	經營原料鋼板等之 加工製造暨製罐
越南統盟製罐有限公司	82.01.28	越南胡志明市平新郡永祿工業區第七街 A60/I--A61/II 地塊	美金4,576仟元	空罐製造
開曼統一實業控股有限公司	86.01.31	Floor 4, Willow House, Cricket Square, P.O. Box 2804, Grand Cayman KY1-1112, Cayman Islands.	美金253,097仟元	一般進出口貿易及 投資
開曼江蘇統一控股有限公司	87.10.29	Floor 4, Willow House, Cricket Square, P.O. Box 2804, Grand Cayman KY1-1112, Cayman Islands.	美金50仟元	專業投資
江蘇統一馬口鐵有限公司	83.07.28	中國江蘇省無錫市新區泰山路1號	美金40,000仟元	馬口鐵皮之製造及 銷售
開曼福建統一控股有限公司	87.10.29	Floor 4, Willow House, Cricket Square, P O Box 2804, Grand Cayman KY1-1112, Cayman Islands.	美金87仟元	專業投資
福建統一馬口鐵有限公司	84.03.31	中國福建省龍海市角美綜合開發區南北 二路	美金86,500仟元	馬口鐵皮之製造及 銷售
成都統一實業包裝有限公司	83.02.06	中國四川省成都市新都衛星城工業區南 二路東段	美金7,500仟元	空罐製造
無錫統一實業包裝有限公司	83.02.24	中國江蘇省無錫市新區泰山路3號	美金9,720仟元	空罐製造
成都統新包裝有限公司	102.07.10	中國四川省成都市新都衛星城工業區南 二路東段	人民幣30,000仟元	空罐製造
長沙統實包裝有限公司	101.11.12	中國湖南省長沙市湖南望城經濟開發區 赤崗路188號	美金7,000仟元	空罐製造
開曼統實控股(股)公司	101.07.03	Floor 4, Willow House, Cricket Square, P O Box 2804, Grand Cayman KY1-1112, Cayman Islands.	美金230,000仟元	專業投資
開曼統實(中國)控股(股)公司	101.07.04	Floor 4, Willow House, Cricket Square, P O Box 2804, Grand Cayman KY1-1112, Cayman Islands.	美金230,000仟元	專業投資
統實(中國)投資有限公司	103.09.15	中國江蘇省昆山市昆山經濟技術開發區 青陽南路301號	美金230,000仟元	專業投資
漳州統實包裝有限公司	100.04.28	中國福建省龍海市角美工業綜合開發區 鳳山工業區	美金30,000仟元	塑膠軟包裝製造及 銷售
泰州統實企業有限公司	101.03.07	中國江蘇省泰州市高港區科技創業園振 興大道301號	美金30,000仟元	塑膠軟包裝製造及 銷售
成都統實企業有限公司	101.07.04	中國四川省成都市新都區新繁鎮泡菜 (食品)產業園匯香路129號	美金30,000仟元	塑膠軟包裝製造及 銷售
惠州統實企業有限公司	101.10.12	中國廣東省惠州市博羅縣泰美鎮板橋工 業區	美金30,000仟元	塑膠軟包裝製造及 銷售
昆山統實企業有限公司	102.04.25	中國江蘇省昆山經濟技術開發區青陽南 路301號	美金30,000仟元	塑膠軟包裝製造及 銷售
北京統實飲品有限公司	102.05.08	中國北京市懷柔區懷柔鎮大中富樂村工 業小區C棟	美金30,000仟元	塑膠軟包裝製造及 銷售
四川統實企業有限公司	103.10.21	中國四川省成都市溫江區成都海峽兩岸 科技產業開發園蓉台大道北段18號	美金30,000仟元	塑膠軟包裝製造及 銷售
湛江統實企業有限公司	103.10.28	中國廣東省湛江市遂溪縣嶺北工業基地 橫二路1號	美金20,000仟元	塑膠軟包裝製造及 銷售
統一國際開發(股)公司	86.10.08	台北市松高路11號10樓	13,230,000	產業投資



## 2. 各關係企業基本資料(續)

企業名稱	設立日期	地 址	實收資本額(單位： 新台幣仟元)	主要營業或 生產項目
統一置業(股)公司	103.05.22	台北市松高路11號11樓	130,000	不動產買賣租賃
President (BVI) International Investment Holdings Ltd.	87.07.07	Tropic Isle Building, P.O.Box 438, Road Town, Tortola, British Virgin Islands.	美金173,975仟元	專業投資
大統營實業(股)公司	88.02.11	台南市安平工業區新樂路72-1號	125,000	工業用塑膠、家用電器及照明設備之製造
Uni-Home Tech Corp.	87.12.17	台南市安平工業區新樂路72-1號	美金94,944仟元	專業投資
Uni-Splendor Corp.	88.02.11	Offshore incorporations limited,P.O.Box 957.Offshore Incorporations Centre.Road Town,Tortola,British Virgin Islands.	美金1,000仟元	工業用塑膠、家用電器及照明設備之製造
長營(香港)有限公司	80.08.08	Rooms 703-4,15/F., CRE Centre, 889 Cheung Sha Wan Road, Kowloon, H.K.	港幣1,000仟元	小家電製造及銷售
長營電器(深圳)有限公司	81.03.12	中國廣東省深圳市寶安區新安鎮固戍村南昌路168號	美金60,430仟元	生產經營日用電器、保溫器材、運動器材
廣州市博裕貿易有限公司	99.12.10	中國廣東省深圳市寶安區新安鎮固戍村南昌路168號	人民幣16,000仟元	小家電的買賣
深圳統裕貿易有限公司	103.01.15	廣東省深圳市寶安區新安鎮固戍村南昌路168號	人民幣500仟元	小家電之買賣業
Grand-Prosper (HK) Ltd.	92.12.17	Rooms 703-4,7/F., CRE Centre, 889 Cheung Sha Wan Road, Kowloon, H.K.	港幣156,000仟元	小家電製造及銷售
大統營科技(惠州)有限公司	93.03.26	中國廣東省惠州市惠東縣白花鎮李洞村	美金50,000仟元	生產電子專用設備、工模具產品
統宇投資(股)公司	91.08.26	台北市松高路11號10樓	454,600	專業投資
統一生命科技(股)公司	89.03.14	台北市松高路11號10樓	1,000	精密化學材料及精密儀器買賣
President Life Sciences Cayman Co.,Ltd.	89.08.24	Huntlaw Building, P.O.BOX 2804,George Town, Grand Cayman, Cayman Islands.	美金1,125仟元	專業投資
統一生機開發(股)公司	88.01.25	桃園縣中壢市定寧路15號1樓	50,000	保健有機食品銷售
統健實業(股)公司	74.03.28	台北市信義區忠孝東路四段560號7樓	120,000	保健有機食品
統一速邁自販(股)公司	89.10.27	台南市永康區蔦松一街74巷59號	150,000	食品、飲料、茶、乳品、日常用品、其他機械器具(自動販賣機等)批發業
統一棒球隊(股)公司	79.01.12	台南市永康區正強里自強路340號	30,000	職業棒球隊
統上開發建設(股)公司	81.01.30	台南市永康區正強里自強路340號	340,200	建築業
統樂開發事業(股)公司	77.11.03	台南市玉井區層林里層林132之7號	1,600,000	高爾夫球練習場等休閒娛樂事業
統合開發(股)公司	83.02.22	新北市板橋區雙十路三段6號2樓	1,000,000	休閒娛樂產業之經營管理
統萬(股)公司	79.02.23	台南市新市區大營里7號	120,000	醬油、調味醬、蔘油產銷
統正開發(股)公司	85.05.22	高雄市前鎮區中華五路789號	13,862,500	購物中心、百貨公司、國際貿易業
統一時代(股)公司	77.12.10	高雄市前鎮區中華五路789號地下二樓	200,000	特定專業區開發
統清(股)公司	79.10.23	台南市永康區中正路301之3號	120,000	烘焙加工油和業務用油

2. 各關係企業基本資料(續)

企業名稱	設立日期	地 址	實收資本額 (單位： 新台幣仟元)	主要營業或 生產項目
統奕包裝(股)公司	83.07.20	台南市麻豆區麻口里麻豆口1-31號	628,013	包裝材料及容器之加工、製造及買賣
President Cup Corp.	103.07.23	No. 17870 Castlenton Street, Suite 306 City of Industry, CA 91748, U. S.A.	美金1,000仟元	食品包裝容器業、紙杯及蓋行銷買賣
President Packaging Holdings Ltd.	100.10.31	P.O.BOX 957, Offshore Incorporations Centre, Road Town, Tortola,BVI	美金3,750仟元	專業投資
武漢統奕包裝有限公司	101.05.17	中國武漢市東西湖區吳家山街東西湖大道6007號	美金3,700仟元	包裝容器製造、買賣
長沙統奕包裝有限公司	104.03.18	中國長沙市開福區金霞經濟開發區中青路1301號	人民幣12,000仟元	包裝容器製造、買賣
統仁藥品(股)公司	84.07.21	台北市松山區東興路8號7樓	1,000	一般批發零售
統一夢公園生活事業(股)公司	89.04.15	台南市永康區正強里自強路340號	61,000	食品飲料保健產品買賣，一般廣告服務及旅遊諮詢等
統一友友旅行社(股)公司	92.03.06	台南市永康區中正路301號2樓	21,000	旅遊業
上海統夢商貿有限公司	100.12.14	中國上海市黃浦區南塘濱路103號438室C座	美金1,600仟元	農產品、綜合食品批發零售
統義玻璃工業(股)公司	88.10.27	台南市新營區新工路36號	360,000	玻璃容器製造及銷售
凱南投資(股)公司	89.04.13	台南市永康區自強路340號1樓	2,135,000	專業投資
統一東京(股)公司	86.11.05	台北市松山區東興路8號12樓	588,000	汽車租賃
Uni-president TC-Lease (Cayman) Corporation	102.12.12	The Grand Pavilion Commercial Centre, Oleander Way, 802 West Bay Road, P.O. Box 32052, Grand Cayman KY1-1208, Cayman Islands.	美金10,000仟元	控股公司
統盛融資租賃有限公司	103.04.28	中國江蘇省蘇州市工業園區旺墩路269號星座商務廣場1幢1602室	美金10,000仟元	融資租賃
統盛(蘇州)汽車租賃有限公司	104.07.30	中國江蘇省蘇州市工業園區旺墩路269號星座商務廣場1幢1602室	人民幣4,000仟元	汽車租賃
統一東京小客車租賃(股)公司	92.09.23	台北市松山區東興路8號12樓	100,000	小客車租賃
統一數網(股)公司	89.04.01	台北市大安區安和路一段27號2樓	65,000	資訊業
統一開發(股)公司	93.06.24	台北市信義區忠孝東路五段6號	3,600,000	轉運站及附屬設施之營運
德記洋行(股)公司	76.02.05	台北市信義區松高路9號23樓	945,000	產品行銷代理及物流等業務
德記洋行(香港)國際有限公司	101.11.16	Unit 703A, 7/F., Golden Centre, 188 Des Voeux Road Central, Hong Kong	港幣1,170仟元	投資控股
德通(股)公司	88.01.11	台南市麻豆區海埔里埤仔尾23-11號	2,500	食品製造、物流業務
德記洋行商貿(上海)有限公司	100.07.05	中國上海市長寧區臨虹路131號306室	美金150仟元	預包裝食品之批發
德記洋行投資管理(上海)有限公司	103.07.18	中國上海自由貿易試驗區華申路218號1棟7層701室	美金150仟元	各項食品及飲料批發等業務
台灣神隆(股)公司	86.11.11	南部科學工業園區台南市善化區南科八路一號	7,310,829	原料藥之研發、生產及銷售
SPT International, Ltd.	87.10.22	P.O. Box 957, Offshore Incorporations Centre, Road Town, Tortola, British Virgin Islands.	美金60,525仟元	一般投資業務
ScinoPharm Singapore Pte Ltd.	88.11.13	50 Raffles Place #06- 00 Singapore Land Tower, Singapore 068808	新加坡幣2元	一般投資業務

## 2. 各關係企業基本資料(續)

企業名稱	設立日期	地 址	實收資本額 (單位： 新台幣仟元)	主要營業或 生產項目
神隆(昆山)生化科技有限公司	90.02.13	中國江蘇省昆山市經濟技術開發區留學人員創業園偉業路88號	美金4,000仟元	成立研究中心、開發新藥、原料藥新製程、醫藥品技術，及提供生物科技研發等諮詢服務；生產原料藥及關鍵中間體，並銷售自產產品
神隆醫藥(常熟)有限公司	98.08.18	中國江蘇省常熟經濟開發區東周路16號	美金54,500仟元	生產原料藥及雜環氟化物等含氟高生理活性中間體、製劑；研發原料藥配方及工藝、製劑配方、新藥的配方及工藝，提供生物科技研發等諮詢服務；銷售自產產品
上海神隆生化科技有限公司	100.11.15	中國上海市長寧區天山西路568號1幢B209室	美金1,200仟元	原料藥、中間體等產品代理、銷售及進出口，及生技研發諮詢服務等業務

## 3. 推定為有控制與從屬關係者其相同股東資料：無

## 4. 整體關係企業經營業務所涵蓋之行業

本公司及本公司之關係企業所經營之業務包括：食品製造業、食糧製造業、投資業、便利商店、流通業、物流業、包裝容器、油品製造業、休閒娛樂、藥品製造業……等。關係企業間往來分工情形，主要在於食品之製造及銷售。透過生產製造、行銷、物流配送及零售通路的垂直整合及支援服務以降低成本，創造公司最大的綜效。

5. 各關係企業董事、監察人及總經理資料

104年12月31日

企業名稱	職稱	姓名或代表人	持有股份	
			股數(註)	持股比率
統一企業(股)公司	董事長	羅智先 (高權投資(股)公司代表人)	263,666,536(股)	4.64%
	董事	鄭高輝 (九福投資(股)公司代表人)	24,305,030(股)	0.43%
		林蒼生	49,957,266(股)	0.88%
		吳平治 (泰伯投資(股)公司代表人)	30,582,348(股)	0.54%
		劉秀忍	88,218,206(股)	1.55%
		侯博明	147,751,414(股)	2.60%
		侯博裕	128,917,063(股)	2.27%
		高清愿、高秀玲 (高權投資(股)公司代表人)	263,666,536(股)	4.64%
		吳中和 (永原投資(股)公司代表人)	7,374,628(股)	0.13%
	獨立董事	林筠	-	-
		游朝堂	-	-
		呂鴻德	-	-
	總經理	羅智先	4,059,095(股)	0.07%
President Global Corp.	董事長	楊文隆 (統一企業(股)公司代表人)	500,000(股)	100.00%
	董事	吳平治、吳素美 (統一企業(股)公司代表人)	500,000(股)	100.00%
	總經理	吳平治	-	-
Ameripecc Inc.	董事	吳平治、吳素美 (President Global Corp.代表人)	美金2,601仟元	100.00%
	總經理	吳平治	-	-
Cayman President Holdings Ltd.	董事	羅智先 (統一企業(股)公司代表人)	406,136,000(股)	100.00%
Uni-President Southeast Asia Holdings Ltd.	董事	羅智先 (Cayman President Holdings Ltd.代表人)	75,000,000(股)	100.00%
Uni-President (Thailand) Ltd.	董事長	羅智先 (Uni-President Southeast Asia Holdings Ltd.代表人)	泰銖1,830,000仟元	100.00%
	董事	盧榮宏、楊文隆、黃瑞典、陸永偉、徐銘宏 (Uni-President Southeast Asia Holdings Ltd.代表人)	泰銖1,830,000仟元	100.00%
	總經理	陸永偉	-	-
Uni-President Marketing Co., Ltd.	董事長	Mr. Dhanavat Voravetvudhikun (Mass Marketing Co., Ltd.代表人)	泰銖4,900仟元	49.00%
	董事	楊文隆、陸永偉、徐銘宏、李盈錫、沈宏明 (Uni-president (Thailand) Ltd.代表人)	泰銖5,100仟元	51.00%
		Mr. Youngyuth Chaiyaporn、Ms Duangporn Voravetvudhikun、Mr. Arnop Rattanavijitchai (Mass Marketing Co., Ltd.代表人)	泰銖4,900仟元	49.00%
	總經理	陸永偉	-	-
Uni-President (Vietnam) Co., Ltd.	董事長	羅智先 (Uni-President Southeast Asia Holdings Ltd.代表人)	越幣1,780,948,854仟元	100.00%
	董事	楊文隆、吳諒豐、盧榮宏、殷建禮、黃釗凱、李清田 (Uni-President Southeast Asia Holdings Ltd.代表人)	越幣1,780,948,854仟元	100.00%
	總經理	李清田	-	-

## 5. 各關係企業董事、監察人及總經理資料(續)

企業名稱	職稱	姓名或代表人	持有股份	
			股數(註)	持股比例
Uni-President Vietnam Aquatic Breeding Co., Ltd.	董事長	李清田 (Uni-President (Vietnam) Co., Ltd.代表人)	越幣 262,650,000仟元	100.00%
	董事	陳思豪 (Uni-President (Vietnam) Co., Ltd.代表人)	越幣 262,650,000仟元	100.00%
Tribeco Binh Doung Co., Ltd.	董事長	李清田 (Uni-President (Vietnam) Co., Ltd.代表人)	越幣907,000,000仟元	100.00%
	董事	陳思豪、陳國鵬 (Uni-President (Vietnam) Co., Ltd.代表人)	越幣907,000,000仟元	100.00%
	總經理	陳國鵬	-	-
North Tribeco Co., Ltd.	董事長	李清田 (Tribeco Binh Doung Co., Ltd.代表人)	越幣100,000,000仟元	100.00%
	總經理	陳國鵬	-	-
UPEC (India) Foods Private Ltd.	董事	李清田、陳思豪、蘇樹林 (Uni-President (Vietnam) Co., Ltd.代表人)	印度盧比277,770 仟元	100.00%
Uni-President (Malaysia) SDN. BHD	董事	李清田、陳思豪 (Uni-President (Vietnam) Co., Ltd.代表人)	馬幣1,000 仟元	100%
		Tan Han Nee、郭紹才、李仲佳	-	-
UPVN Trading Co., Ltd.	董事長	李清田 (Uni-President (Vietnam) Co., Ltd.代表人)	越幣5,000,000仟元	100%
	董事	陳思豪 (Uni-President (Vietnam) Co., Ltd.代表人)	越幣5,000,000仟元	100%
Uni-President (Philippines) Corp.	董事長	羅智先 (Uni-President Southeast Asia Holdings Ltd.代表人)	菲幣1,634,000仟元	100.00%
	董事	黃瑞典、陳易伸、伍育岑、Lorna Patajo-Kapunan (Uni-President Southeast Asia Holdings Ltd.代表人)	菲幣1,634,000仟元	100.00%
	總經理	陳易伸	-	-
PT. Uni President Indonesia	董事長	楊文隆 (Cayman President Holdings Ltd.代表人)	美金240仟元	80.00%
	董事	吳昆林、吳俊民 (Cayman President Holdings Ltd.代表人)	美金240仟元	80.00%
	監察人	蘇宏仁 (Uni-President Southeast Asia Holdings Ltd.代表人)	美金60仟元	20.00%
President Energy Development (Cayman Islands) Ltd.	董事	盧榮宏、蘇逸群、羅智先、黃春煌 (President(BVI)International Investment Holdings Ltd.代表人)	11,282,040(股)	40.29%
		蘇崇銘 (Cayman President Holdings Ltd.代表人)	7,140,000(股)	25.50%
		鄭高輝 (Tainan Spinning Holdings(Cayman Islands)Ltd.代表人)	1,982,960(股)	7.08%
		鄧阿華 (Kingland Overseas Development Inc.代表人)	1,680,000(股)	6.00%
		謝明汎 (太子建設開發股份有限公司代表人)	1,190,000(股)	4.25%
	總經理	黃春煌	-	-
統一企業中國控股有限公司	董事長	羅智先 (Cayman President Holdings Ltd.代表人)	3,044,508,000(股)	70.49%
	董事	蘇崇銘、侯榮隆、陳國輝 (Cayman President Holdings Ltd.代表人)	3,044,508,000(股)	70.49%
	獨立董事	陳聖德、范仁達、路嘉星、陳志宏	-	-

5. 各關係企業董事、監察人及總經理資料(續)

企業名稱	職稱	姓名或代表人	持有股份	
			股數(註)	持股比率
Uni-President Asia Holdings Ltd.	董事	羅智先 (統一企業中國控股有限公司代表人)	美金 865,580仟元	100.00%
統一企業香港控股有限公司	董事	羅智先、蘇崇銘、侯榮隆、楊壽正、李宗修、吳琮斌、陳嘉珩、邵睿宏、卓榮璋、劉啟台、殷建禮 (Uni-President Asia Holdings Ltd.代表人)	港幣4,616,156仟元	100.00%
統仁實業(股)公司	董事長	羅智先 (Uni-President Asia Holdings Ltd.代表人)	100,000(股)	100.00%
	董事	侯榮隆、楊壽正 (Uni-President Asia Holdings Ltd.代表人)	100,000(股)	100.00%
	監察人	陳國輝 (Uni-President Asia Holdings Ltd.代表人)	100,000(股)	100.00%
	總經理	侯榮隆	-	-
統一企業(中國)投資有限公司	董事長	羅智先 (統一企業香港控股有限公司代表人)	美金1,046,170仟元	100.00%
	董事	侯榮隆、陳國輝 (統一企業香港控股有限公司代表人)	美金1,046,170仟元	100.00%
	監察人	蘇崇銘 (統一企業香港控股有限公司代表人)	美金1,046,170仟元	100.00%
	總經理	侯榮隆	-	-
福州統一企業有限公司	董事長	侯榮隆 (統一企業(中國)投資有限公司代表人)	美金20,000仟元	100.00%
	董事	羅智先、楊壽正 (統一企業(中國)投資有限公司代表人)	美金20,000仟元	100.00%
	監察人	陳國輝 (統一企業(中國)投資有限公司代表人)	美金20,000仟元	100.00%
	總經理	侯榮隆	-	-
新疆統一企業食品有限公司	董事長	侯榮隆 (統一企業(中國)投資有限公司代表人)	美金37,500仟元	100.00%
	董事	羅智先、楊壽正 (統一企業(中國)投資有限公司代表人)	美金37,500仟元	100.00%
	監察人	陳國輝 (統一企業(中國)投資有限公司代表人)	美金37,500仟元	100.00%
	總經理	侯榮隆	-	-
成都統一企業食品有限公司	董事長	侯榮隆 (統一企業(中國)投資有限公司代表人)	美金65,000仟元	100.00%
	董事	羅智先、楊壽正 (統一企業(中國)投資有限公司代表人)	美金65,000仟元	100.00%
	監察人	陳國輝 (統一企業(中國)投資有限公司代表人)	美金65,000仟元	100.00%
	總經理	侯榮隆	-	-
成都統一巧麵館餐飲文化有限公司	董事長	楊壽正 (成都統一企業食品有限公司代表人)	人民幣1,000仟元	100.00%
	董事	侯榮隆、劉新華 (成都統一企業食品有限公司代表人)	人民幣1,000仟元	100.00%
	監察人	陳國輝 (成都統一企業食品有限公司代表人)	人民幣1,000仟元	100.00%
	總經理	侯榮隆	-	-
廣州統一企業有限公司	董事長	侯榮隆 (統一企業(中國)投資有限公司代表人)	美金75,000仟元	100.00%
	董事	羅智先、楊壽正 (統一企業(中國)投資有限公司代表人)	美金75,000仟元	100.00%
	監察人	陳國輝 (統一企業(中國)投資有限公司代表人)	美金75,000仟元	100.00%
	總經理	侯榮隆	-	-

## 5. 各關係企業董事、監察人及總經理資料(續)

企業名稱	職稱	姓名或代表人	持有股份	
			股數(註)	持股比例
南寧統一企業有限公司	董事長	楊壽正(廣州統一企業有限公司代表人)	美金12,750仟元	42.50%
	董事	羅智先(統一企業(中國)投資有限公司代表人)	美金17,250仟元	57.50%
		侯榮隆(廣州統一企業有限公司代表人)	美金12,750仟元	42.50%
	監察人	陳國輝(統一企業(中國)投資有限公司代表人)	美金17,250仟元	57.50%
	總經理	侯榮隆	-	-
北京統一食品有限公司	董事長	羅智先(統一企業(中國)投資有限公司代表人)	美金23,400仟元	100.00%
	董事	侯榮隆、楊壽正(統一企業(中國)投資有限公司代表人)	美金23,400仟元	100.00%
	監察人	陳國輝(統一企業(中國)投資有限公司代表人)	美金23,400仟元	100.00%
	總經理	侯榮隆	-	-
北京統一飲品有限公司	董事長	侯榮隆(統一企業(中國)投資有限公司代表人)	美金29,500仟元	100.00%
	董事	羅智先、楊壽正(統一企業(中國)投資有限公司代表人)	美金29,500仟元	100.00%
	監察人	陳國輝(統一企業(中國)投資有限公司代表人)	美金29,500仟元	100.00%
	總經理	侯榮隆	-	-
統一(上海)商貿有限公司	董事長	侯榮隆(統一企業(中國)投資有限公司代表人)	美金8,600仟元	100.00%
	董事	羅智先、楊壽正(統一企業(中國)投資有限公司代表人)	美金8,600仟元	100.00%
	監察人	陳國輝(統一企業(中國)投資有限公司代表人)	美金8,600仟元	100.00%
	總經理	侯榮隆	-	-
武漢統一企業食品有限公司	董事長	侯榮隆(統一企業(中國)投資有限公司代表人)	美金59,600仟元	100.00%
	董事	羅智先、楊壽正(統一企業(中國)投資有限公司代表人)	美金59,600仟元	100.00%
	監察人	陳國輝(統一企業(中國)投資有限公司代表人)	美金59,600仟元	100.00%
	總經理	侯榮隆	-	-
南昌統一企業有限公司	董事長	侯榮隆(武漢統一企業食品有限公司代表人)	美金6,120仟元	13.91%
	董事	羅智先、楊壽正(統一企業(中國)投資有限公司代表人)	美金37,880仟元	86.09%
	監察人	陳國輝(統一企業(中國)投資有限公司代表人)	美金37,880仟元	86.09%
	總經理	侯榮隆	-	-
昆山統一企業食品有限公司	董事長	侯榮隆(統一企業(中國)投資有限公司代表人)	美金96,000仟元	100.00%
	董事	羅智先、楊壽正(統一企業(中國)投資有限公司代表人)	美金96,000仟元	100.00%
	監察人	陳國輝(統一企業(中國)投資有限公司代表人)	美金96,000仟元	100.00%
	總經理	侯榮隆	-	-
瀋陽統一企業有限公司	董事長	侯榮隆(統一企業(中國)投資有限公司代表人)	美金39,900仟元	100.00%
	董事	羅智先、楊壽正(統一企業(中國)投資有限公司代表人)	美金39,900仟元	100.00%
	監察人	陳國輝(統一企業(中國)投資有限公司代表人)	美金39,900仟元	100.00%
	總經理	侯榮隆	-	-

5. 各關係企業董事、監察人及總經理資料(續)

企業名稱	職稱	姓名或代表人	持有股份	
			股數(註)	持股比率
合肥統一企業有限公司	董事長	侯榮隆(統一企業(中國)投資有限公司代表人)	美金60,000仟元	100.00%
	董事	羅智先、楊壽正(統一企業(中國)投資有限公司代表人)	美金60,000仟元	100.00%
	監察人	陳國輝(統一企業(中國)投資有限公司代表人)	美金60,000仟元	100.00%
	總經理	侯榮隆	-	-
哈爾濱統一企業有限公司	董事長	侯榮隆(統一企業(中國)投資有限公司代表人)	美金25,000仟元	100.00%
	董事	羅智先、楊壽正(統一企業(中國)投資有限公司代表人)	美金25,000仟元	100.00%
	監察人	陳國輝(統一企業(中國)投資有限公司代表人)	美金25,000仟元	100.00%
	總經理	侯榮隆	-	-
鄭州統一企業有限公司	董事長	侯榮隆(統一企業(中國)投資有限公司代表人)	美金37,000仟元	100.00%
	董事	羅智先、楊壽正(統一企業(中國)投資有限公司代表人)	美金37,000仟元	100.00%
	監察人	陳國輝(統一企業(中國)投資有限公司代表人)	美金37,000仟元	100.00%
	總經理	侯榮隆	-	-
昆明統一企業食品有限公司	董事長	侯榮隆(統一企業(中國)投資有限公司代表人)	美金25,000仟元	83.33%
	董事	羅智先、楊壽正(成都統一企業食品有限公司代表人)	美金5,000仟元	16.67%
	監察人	陳國輝(統一企業(中國)投資有限公司代表人)	美金25,000仟元	83.33%
	總經理	侯榮隆	-	-
皇茗資本有限公司	董事	羅智先、柴佳明、劉宗宜(Uni-President Asia Holdings Ltd.代表人)	美金2,162仟元	100.00%
皇茗企業管理諮詢(上海)有限公司	董事	羅智先(皇茗資本有限公司代表人)	美金150仟元	100.00%
	監察人	陳國輝(皇茗資本有限公司代表人)	美金150仟元	100.00%
	總經理	劉宗宜	-	-
巴馬統一礦泉水有限公司	董事長	楊壽正(統一企業(中國)投資有限公司代表人)	美金4,150仟元	100.00%
	董事	羅智先、侯榮隆(統一企業(中國)投資有限公司代表人)	美金4,150仟元	100.00%
	監察人	陳國輝(統一企業(中國)投資有限公司代表人)	美金4,150仟元	100.00%
	總經理	侯榮隆	-	-
資溪統一企業飲品有限公司	董事長	楊壽正(統一企業(中國)投資有限公司代表人)	美金1,000仟元	100.00%
	董事	羅智先、侯榮隆(統一企業(中國)投資有限公司代表人)	美金1,000仟元	100.00%
	監察人	陳國輝(統一企業(中國)投資有限公司代表人)	美金1,000仟元	100.00%
	總經理	侯榮隆	-	-
長沙統一企業有限公司	董事長	侯榮隆(武漢統一企業食品有限公司代表人)	美金12,750仟元	42.50%
	董事	羅智先(武漢統一企業食品有限公司代表人)	美金12,750仟元	42.50%
		楊壽正(統一企業(中國)投資有限公司代表人)	美金17,250仟元	57.50%
	監察人	陳國輝(統一企業(中國)投資有限公司代表人)	美金17,250仟元	57.50%
	總經理	侯榮隆	-	-



## 5. 各關係企業董事、監察人及總經理資料(續)

企業名稱	職稱	姓名或代表人	持有股份	
			股數(註)	持股比例
湛江統一企業有限公司	董事長	楊壽正(統一企業(中國)投資有限公司代表人)	美金16,000仟元	64.00%
	董事	羅智先、侯榮隆(廣州統一企業有限公司代表人)	美金9,000仟元	36.00%
	監察人	陳國輝(統一企業(中國)投資有限公司代表人)	美金16,000仟元	64.00%
	總經理	侯榮隆	-	-
阿克蘇統一企業有限公司	董事長	楊壽正(統一企業(中國)投資有限公司代表人)	美金11,000仟元	55.00%
	董事	羅智先、侯榮隆(新疆統一企業食品有限公司代表人)	美金9,000仟元	45.00%
	監察人	陳國輝(統一企業(中國)投資有限公司代表人)	美金11,000仟元	55.00%
	總經理	侯榮隆	-	-
白銀統一企業有限公司	董事長	楊壽正(統一企業(中國)投資有限公司代表人)	美金11,000仟元	55.00%
	董事	羅智先、侯榮隆(新疆統一企業食品有限公司代表人)	美金9,000仟元	45.00%
	監察人	陳國輝(統一企業(中國)投資有限公司代表人)	美金11,000仟元	55.00%
	總經理	侯榮隆	-	-
長春統一企業有限公司	董事長	楊壽正(統一企業(中國)投資有限公司代表人)	美金5,000仟元	25.00%
	董事	羅智先、侯榮隆(瀋陽統一企業有限公司代表人)	美金15,000仟元	75.00%
	監察人	陳國輝(統一企業(中國)投資有限公司代表人)	美金5,000仟元	25.00%
	總經理	侯榮隆	-	-
上海統一寶麗時代實業有限公司	董事長	侯榮隆(昆山統一企業食品有限公司代表人)	人民幣40,002仟元	66.67%
	董事	羅智先、楊壽正(上海統一企業管理諮詢有限公司代表人)	人民幣19,998仟元	33.33%
	監察人	陳國輝(昆山統一企業食品有限公司代表人)	人民幣40,002仟元	66.67%
重慶統一企業有限公司	董事長	楊壽正(成都統一企業食品有限公司代表人)	美金25,200仟元	75.00%
	董事	羅智先、侯榮隆(統一企業(中國)投資有限公司代表人)	美金8,400仟元	25.00%
	監察人	陳國輝(統一企業(中國)投資有限公司代表人)	美金8,400仟元	25.00%
	總經理	侯榮隆	-	-
泰州統一企業有限公司	董事長	楊壽正(統一企業(中國)投資有限公司代表人)	美金7,500仟元	25.00%
	董事	羅智先、侯榮隆(昆山統一企業食品有限公司代表人)	美金22,500仟元	75.00%
	監察人	陳國輝(統一企業(中國)投資有限公司代表人)	美金7,500仟元	25.00%
	總經理	侯榮隆	-	-
上海統一企業管理諮詢有限公司	董事長	侯榮隆(昆山統一企業食品有限公司代表人)	人民幣20,000仟元	100.00%
	董事	羅智先(昆山統一企業食品有限公司代表人)	人民幣20,000仟元	100.00%
	監察人	陳國輝(昆山統一企業食品有限公司代表人)	人民幣20,000仟元	100.00%
海南統一企業有限公司	董事長	楊壽正(統一企業(中國)投資有限公司代表人)	美金3,500仟元	25.00%
	董事	羅智先、侯榮隆(廣州統一企業有限公司代表人)	美金10,500仟元	75.00%
	監察人	陳國輝(統一企業(中國)投資有限公司代表人)	美金3,500仟元	25.00%
	總經理	侯榮隆	-	-

5. 各關係企業董事、監察人及總經理資料(續)

企業名稱	職稱	姓名或代表人	持有股份	
			股數(註)	持股比率
石家莊統一企業有限公司	董事長	楊壽正 (統一企業(中國)投資有限公司代表人)	美金16,250仟元	46.43%
	董事	羅智先、侯榮隆 (北京統一飲品有限公司代表人)	美金18,750仟元	53.57%
	監察人	陳國輝 (統一企業(中國)投資有限公司代表人)	美金16,250仟元	46.43%
	總經理	侯榮隆	-	-
濟南統一企業有限公司	董事長	楊壽正 (昆山統一企業食品有限公司代表人)	美金13,500仟元	45.00%
	董事	羅智先、侯榮隆 (統一企業(中國)投資有限公司代表人)	美金16,500仟元	55.00%
	監察人	陳國輝 (統一企業(中國)投資有限公司代表人)	美金16,500仟元	55.00%
	總經理	侯榮隆	-	-
貴陽統一企業有限公司	董事長	楊壽正 (統一企業(中國)投資有限公司代表人)	美金21,000仟元	70.00%
	董事	羅智先、侯榮隆 (昆明統一企業食品有限公司代表人)	美金9,000仟元	30.00%
	監察人	陳國輝 (統一企業(中國)投資有限公司代表人)	美金21,000仟元	70.00%
	總經理	侯榮隆	-	-
武穴統一企業礦泉水有限公司	董事長	楊壽正 (統一企業(中國)投資有限公司代表人)	美金1,200仟元	25.00%
	董事	羅智先、侯榮隆 (武漢統一企業食品有限公司代表人)	美金3,600仟元	75.00%
	監察人	陳國輝 (統一企業(中國)投資有限公司代表人)	美金1,200仟元	25.00%
	總經理	侯榮隆	-	-
上海統星食品貿易有限公司	董事長	侯榮隆 (統一企業香港控股有限公司代表人)	美金950仟元	100.00%
	董事	李宗修、魏志仲 (統一企業香港控股有限公司代表人)	美金950仟元	100.00%
	監察人	徐國耀 (統一企業香港控股有限公司代表人)	美金950仟元	100.00%
	總經理	魏志仲	-	-
杭州統一企業有限公司	董事長	楊壽正 (統一企業(中國)投資有限公司代表人)	美金17,500仟元	43.75%
	董事	羅智先、侯榮隆 (昆山統一企業食品有限公司代表人)	美金22,500仟元	56.25%
	監察人	陳國輝 (統一企業(中國)投資有限公司代表人)	美金17,500仟元	43.75%
	總經理	侯榮隆	-	-
徐州統一企業有限公司	董事長	楊壽正 (統一企業(中國)投資有限公司代表人)	美金21,000仟元	70.00%
	董事	羅智先、侯榮隆 (昆山統一企業食品有限公司代表人)	美金9,000仟元	30.00%
	監察人	陳國輝 (統一企業(中國)投資有限公司代表人)	美金21,000仟元	70.00%
	總經理	侯榮隆	-	-
河南統一企業有限公司	董事長	楊壽正 (統一企業(中國)投資有限公司代表人)	美金19,500仟元	65.00%
	董事	羅智先、侯榮隆 (鄭州統一企業有限公司代表人)	美金10,500仟元	35.00%
	監察人	陳國輝 (統一企業(中國)投資有限公司代表人)	美金19,500仟元	65.00%
	總經理	侯榮隆	-	-

## 5. 各關係企業董事、監察人及總經理資料(續)

企業名稱	職稱	姓名或代表人	持有股份	
			股數(註)	持股比例
統一商貿(昆山)有限公司	董事長	侯榮隆(統一企業(中國)投資有限公司代表人)	美金10,000仟元	100.00%
	董事	羅智先、楊壽正(統一企業(中國)投資有限公司代表人)	美金10,000仟元	100.00%
	監察人	陳國輝(統一企業(中國)投資有限公司代表人)	美金10,000仟元	100.00%
	總經理	侯榮隆	-	-
陝西統一企業有限公司	董事長	楊壽正(統一企業(中國)投資有限公司代表人)	美金30,500仟元	69.32%
	董事	羅智先、侯榮隆(鄭州統一企業有限公司代表人)	美金13,500仟元	30.68%
	監察人	陳國輝(統一企業(中國)投資有限公司代表人)	美金30,500仟元	69.32%
	總經理	侯榮隆	-	-
婺源統一企業礦泉水有限公司	董事長	楊壽正(統一企業(中國)投資有限公司代表人)	美金1,200仟元	70.59%
	董事	羅智先、侯榮隆(昆山統一企業食品有限公司代表人)	美金500仟元	29.41%
	監察人	陳國輝(統一企業(中國)投資有限公司代表人)	美金1,200仟元	70.59%
	總經理	侯榮隆	-	-
江蘇統一企業有限公司	董事長	楊壽正(統一企業(中國)投資有限公司代表人)	美金21,000仟元	70.00%
	董事	羅智先、侯榮隆(昆山統一企業食品有限公司代表人)	美金9,000仟元	30.00%
	監察人	陳國輝(統一企業(中國)投資有限公司代表人)	美金21,000仟元	70.00%
	總經理	侯榮隆	-	-
長白山統一企業(吉林)礦泉水有限公司	董事長	楊壽正(武漢統一企業食品有限公司代表人)	人民幣135,000仟元	100.00%
	董事	羅智先、侯榮隆(武漢統一企業食品有限公司代表人)	人民幣135,000仟元	100.00%
	監察人	陳國輝(武漢統一企業食品有限公司代表人)	人民幣135,000仟元	100.00%
	總經理	侯榮隆	-	-
統一企業(昆山)置業開發有限公司	董事	侯榮隆(統一商貿(昆山)有限公司代表人)	人民幣60,000仟元	100.00%
	監察人	陳國輝(統一商貿(昆山)有限公司代表人)	人民幣60,000仟元	100.00%
	總經理	侯榮隆	-	-
寧夏統一企業有限公司	董事長	楊壽正(統一企業(中國)投資有限公司代表人)	美金4,200仟元	31.82%
	董事	羅智先、侯榮隆(成都統一企業食品有限公司代表人)	美金9,000仟元	68.18%
	監察人	陳國輝(統一企業(中國)投資有限公司代表人)	美金4,200仟元	31.82%
	總經理	侯榮隆	-	-
內蒙古統一企業有限公司	董事長	楊壽正(統一企業(中國)投資有限公司代表人)	美金21,000仟元	70.00%
	董事	羅智先、侯榮隆(鄭州統一企業有限公司代表人)	美金9,000仟元	30.00%
	監察人	陳國輝(統一企業(中國)投資有限公司代表人)	美金21,000仟元	70.00%
	總經理	侯榮隆	-	-

5. 各關係企業董事、監察人及總經理資料(續)

企業名稱	職稱	姓名或代表人	持有股份	
			股數(註)	持股比率
北京統一企業飲料食品有限公司	董事長	楊壽正 (統一企業(中國)投資有限公司代表人)	美金35,000仟元	71.43%
	董事	羅智先、侯榮隆 (鄭州統一企業有限公司代表人)	美金14,000仟元	28.57%
	監察人	陳國輝 (統一企業(中國)投資有限公司代表人)	美金35,000仟元	71.43%
	總經理	侯榮隆	-	-
山西統一企業有限公司	董事長	楊壽正 (鄭州統一企業有限公司代表人)	美金13,500仟元	45.00%
	董事	羅智先、侯榮隆 (統一企業(中國)投資有限公司代表人)	美金16,500仟元	55.00%
	監察人	陳國輝 (統一企業(中國)投資有限公司代表人)	美金16,500仟元	55.00%
	總經理	侯榮隆	-	-
上海統一企業有限公司	董事長	楊壽正 (成都統一企業食品有限公司代表人)	美金10,000仟元	25.00%
	董事	羅智先、侯榮隆 (統一企業(中國)投資有限公司代表人)	美金30,000仟元	75.00%
	監察人	陳國輝 (統一企業(中國)投資有限公司代表人)	美金30,000仟元	75.00%
	總經理	侯榮隆	-	-
呼圖壁統一企業番茄製品科技有限公司	董事長	楊壽正 (統一企業(中國)投資有限公司代表人)	美金10,500仟元	53.85%
	董事	羅智先、侯榮隆 (新疆統一企業食品有限公司代表人)	美金9,000仟元	46.15%
	監察人	陳國輝 (統一企業(中國)投資有限公司代表人)	美金10,500仟元	53.85%
	總經理	侯榮隆	-	-
上海統一企業飲料食品有限公司	董事長	楊壽正 (統一企業(中國)投資有限公司代表人)	美金25,000仟元	100.00%
	董事	羅智先、侯榮隆 (統一企業(中國)投資有限公司代表人)	美金25,000仟元	100.00%
	監察人	陳國輝 (統一企業(中國)投資有限公司代表人)	美金25,000仟元	100.00%
	總經理	侯榮隆	-	-
統一商貿(湖北)有限公司	董事長	侯榮隆 (統一企業(中國)投資有限公司代表人)	人民幣96,000仟元	100.00%
	董事	羅智先、楊壽正 (統一企業(中國)投資有限公司代表人)	人民幣96,000仟元	100.00%
	監察人	陳國輝 (統一企業(中國)投資有限公司代表人)	人民幣96,000仟元	100.00%
	總經理	侯榮隆	-	-
天津統一企業有限公司	董事長	楊壽正 (北京統一飲品有限公司代表人)	美金12,000仟元	100.00%
	董事	羅智先、侯榮隆 (北京統一飲品有限公司代表人)	美金12,000仟元	100.00%
	監察人	陳國輝 (北京統一飲品有限公司代表人)	美金12,000仟元	100.00%
	總經理	侯榮隆	-	-
湖南統一企業有限公司	董事長	楊壽正 (武漢統一企業食品有限公司代表人)	美金6,000仟元	100.00%
	董事	羅智先、侯榮隆 (武漢統一企業食品有限公司代表人)	美金6,000仟元	100.00%
	監察人	陳國輝 (武漢統一企業食品有限公司代表人)	美金6,000仟元	100.00%
	總經理	侯榮隆	-	-

## 5. 各關係企業董事、監察人及總經理資料(續)

企業名稱	職稱	姓名或代表人	持有股份	
			股數(註)	持股比例
統一企業(昆山)食品科技有限公司	董事長	侯榮隆(統一企業(中國)投資有限公司代表人)	美金1,200仟元	100.00%
	董事	羅智先、楊壽正(統一企業(中國)投資有限公司代表人)	美金1,200仟元	100.00%
	監察人	陳國輝(統一企業(中國)投資有限公司代表人)	美金1,200仟元	100.00%
	總經理	侯榮隆	-	-
煙台統利飲料工業有限公司	董事長	楊壽正(成都統一企業食品有限公司代表人)	人民幣50,000仟元	50.00%
	董事	羅智先、侯榮隆(上海統一寶麗時代實業有限公司代表人)	人民幣50,000仟元	50.00%
	監察人	陳國輝(成都統一企業食品有限公司代表人)	人民幣50,000仟元	50.00%
	總經理	侯榮隆	-	-
昆山統萬微生物科技有限公司	董事長	齋藤賢一(日本龜甲萬株式會社代表人)	美金5,500仟元	50.00%
	副董事長	王瑞陞(Kai Yu(BVI) Investment Co.,Ltd代表人)	美金5,500仟元	50.00%
	董事	中村光伸、茂木修、池水城(日本龜甲萬株式會社代表人)	美金5,500仟元	50.00%
		余世祺、羅秋田、邵睿宏(Kai Yu(BVI) Investment Co.,Ltd.代表人)	美金5,500仟元	50.00%
	監察人	殷建禮(Kai Yu(BVI) Investment Co.,Ltd代表人)	美金5,500仟元	50.00%
		川俣聰(日本龜甲萬株式會社代表人)	美金5,500仟元	50.00%
總經理	邵睿宏	-	-	
統萬珍極食品有限公司	董事長	齋藤賢一(日本龜甲萬株式會社代表人)	人民幣150,000仟元	50.00%
	董事	磯部隆、中村光伸、茂木修(日本龜甲萬株式會社代表人)	人民幣150,000仟元	50.00%
		羅秋田、王瑞陞、余世祺、蔡昆福(Cayman President Holdings Ltd.代表人)	人民幣150,000仟元	50.00%
	監察人	吳琮斌(Cayman President Holdings Ltd.代表人)	人民幣150,000仟元	50.00%
		川俣聰(日本龜甲萬株式會社代表人)	人民幣150,000仟元	50.00%
總經理	蔡昆福	-	-	
Uni-President Foodstuff (BVI) Holdings Ltd.	董事	黃瑞典(Cayman President Holdings Ltd.代表人)	3(股)	100.00%
天津統一企業食品有限公司	董事長	黃瑞典(Uni-President Foodstuff (BVI) Holdings Ltd.代表人)	人民幣98,000仟元	100.00%
	董事	吳諒豐、鄭景生(Uni-President Foodstuff(BVI)Holdings Ltd.代表人)	人民幣98,000仟元	100.00%
	監察人	蔡明立(Uni-President Foodstuff (BVI) Holdings Ltd.代表人)	人民幣98,000仟元	100.00%
	總經理	姜玉龍	-	-
中山統一企業有限公司	董事長	黃瑞典(Uni-President Foodstuff (BVI) Holdings Ltd.代表人)	美金19,400仟元	100.00%
	董事	王家全、林世專(Uni-President Foodstuff (BVI) Holdings Ltd.代表人)	美金19,400仟元	100.00%
	監察人	鄭景生(Uni-President Foodstuff (BVI) Holdings Ltd.代表人)	美金19,400仟元	100.00%
	總經理	宋廣文	-	-

5. 各關係企業董事、監察人及總經理資料(續)

企業名稱	職稱	姓名或代表人	持有股份	
			股數(註)	持股比率
張家港統清食品有限公司	董事長	羅智先 (Cayman President Holdings Ltd. 代表人)	美金10,200仟元	60.00%
	副董事長	今村隆郎 (日清奧利友集團株式會社代表人)	美金3,400仟元	20.00%
	董事	殷建禮、黃瑞典、王家全、吳諒豐、吳昆林 (Cayman President Holdings Ltd. 代表人)	美金10,200仟元	60.00%
		久野貴久 (日清奧利友集團株式會社代表人)	美金3,400仟元	20.00%
		山口雄二 (日本三菱商事株式會社代表人)	美金1,700仟元	10.00%
	梨木宏 (日清奧利友(中國)投資有限公司代表人)	美金1,700仟元	10.00%	
總經理	吳諒豐	-	-	
佛山市三水健力寶貿易有限公司	董事長	羅智先 (Cayman President Holdings Ltd. 代表人)	人民幣430,000仟元	100.00%
	董事	楊文隆、黃瑞典 (Cayman President Holdings Ltd. 代表人)	人民幣430,000仟元	100.00%
	監察人	劉宗宜 (Cayman President Holdings Ltd. 代表人)	人民幣430,000仟元	100.00%
	總經理	李世政	-	-
青島統一飼料農牧有限公司	董事長	黃瑞典 (Uni-President Foodstuff (BVI) Holdings Ltd. 代表人)	美金15,000仟元	100.00%
	董事	吳諒豐、鄭景生 (Uni-President Foodstuff (BVI) Holdings Ltd. 代表人)	美金15,000仟元	100.00%
	監察人	蔡明立 (Uni-President Foodstuff (BVI) Holdings Ltd. 代表人)	美金15,000仟元	100.00%
	總經理	鄭景生	-	-
上海松江統一企業有限公司	董事長	黃瑞典 (Uni-President Foodstuff (BVI) Holdings Ltd. 代表人)	美金19,000仟元	100.00%
	董事	鄭景生、王家全 (Uni-President Foodstuff (BVI) Holdings Ltd. 代表人)	美金19,000仟元	100.00%
	監察人	鄭永哲 (Uni-President Foodstuff (BVI) Holdings Ltd. 代表人)	美金19,000仟元	100.00%
	總經理	鄭景生	-	-
President International Trade & Investment Corp.	董事	吳琮斌 (統一企業(股)公司代表人)	10,700(股)	100.00%
凱友投資(股)公司	董事長	羅智先 (統一企業(股)公司代表人)	306,205,428(股)	100.00%
	董事	殷建禮、蘇崇銘 (統一企業(股)公司代表人)	306,205,428(股)	100.00%
	監察人	吳琮斌 (統一企業(股)公司代表人)	306,205,428(股)	100.00%
Kai Yu (BVI) Investment Co., Ltd.	董事	羅智先 (凱友投資(股)公司代表人)	1(股)	100.00%
統昂企業(股)公司	董事長	黃釗凱 (凱友投資(股)公司代表人)	3,000,000(股)	100.00%
	董事	楊文隆、曾啟智 (凱友投資(股)公司代表人)	3,000,000(股)	100.00%
	監察人	林榮坤 (凱友投資(股)公司代表人)	3,000,000(股)	100.00%
	總經理	張英峻	-	-
統冠生活事業(股)公司	董事長	王家全 (凱友投資(股)公司代表人)	2,000,000(股)	100.00%
	董事	邱宏亮、戴日勝 (凱友投資(股)公司代表人)	2,000,000(股)	100.00%
	監察人	盧麗安 (凱友投資(股)公司代表人)	2,000,000(股)	100.00%
	總經理	沈三郎	-	-

## 5. 各關係企業董事、監察人及總經理資料(續)

企業名稱	職稱	姓名或代表人	持有股份	
			股數(註)	持股比例
南聯國際貿易(股)公司	董事長	李棟樑(統一企業(股)公司代表人)	99,999,184(股)	100.00%
	董事	羅智先、吳茂源、陳瑞堂、呂啟昭、林傳凱、高茲伊(統一企業(股)公司代表人)	99,999,184(股)	100.00%
	監察人	殷建禮(凱友投資(股)公司代表人)	196(股)	0.00%
	總經理	吳茂源	-	-
Cayman Nanlien Holding Ltd.	董事	李棟樑、吳茂源(南聯國際貿易(股)公司代表人)	美金2,710仟元	100.00%
聯嵩企業(股)公司	董事長	馮錦明(南聯國際貿易(股)公司代表人)	6,500,000(股)	100.00%
	董事	廖文斌、吳茂源、郭孟宗、楊清銘、黃鐘賢(南聯國際貿易(股)公司代表人)	6,500,000(股)	100.00%
	監察人	蔣理中(南聯國際貿易(股)公司代表人)	6,500,000(股)	100.00%
	總經理	郭孟宗	-	-
先進食品(股)公司	監察人	許國松	1(股)	0.00%
成旺(股)公司	監察人	鄭正忠	60,000(股)	20.00%
統凰企業(股)公司	監察人	黃淑美	100,000(股)	16.67%
樺佐(股)公司	董事長	蕭俊偉(南聯國際貿易(股)公司代表人)	480,000(股)	60.00%
	董事	李世明(南聯國際貿易(股)公司代表人)	480,000(股)	60.00%
		黃勤和	320,000(股)	40.00%
	監察人	黃筑	-	-
總經理	吳長蒼	-	-	
惠盛企業(股)公司	董事長	羅秋田(南聯國際貿易(股)公司代表人)	900,000(股)	100.00%
	董事	馮錦明、蕭俊偉(南聯國際貿易(股)公司代表人)	900,000(股)	100.00%
	監察人	蔣理中(南聯國際貿易(股)公司代表人)	900,000(股)	100.00%
	總經理	李正安	-	-
統先(股)公司	董事長	陳文彬(南聯國際貿易(股)公司代表人)	1,600,000(股)	100.00%
	董事	羅秋田、張招龍(南聯國際貿易(股)公司代表人)	1,600,000(股)	100.00%
	監察人	洪子桓(南聯國際貿易(股)公司代表人)	1,600,000(股)	100.00%
	總經理	黃松田	-	-
晟森實業(股)公司	董事長	魏錦璋(南聯國際貿易(股)公司代表人)	360,000(股)	36.00%
	董事	林政德(南聯國際貿易(股)公司代表人)	360,000(股)	36.00%
		蔡春雄	140,000(股)	14.00%
	監察人	謝鏈火	130,000(股)	13.00%
總經理	薛翼	-	-	
金冠晟(股)公司	董事長	柯耀添(南聯國際貿易(股)公司代表人)	160,000(股)	40.00%
	董事	沈銘淦(南聯國際貿易(股)公司代表人)	160,000(股)	40.00%
		鄭約田	144,000(股)	36.00%
	監察人	郭旭文	96,000(股)	24.00%
總經理	顏宏旭	-	-	

5. 各關係企業董事、監察人及總經理資料(續)

企業名稱	職稱	姓名或代表人	持有股份	
			股數(註)	持股比率
統漣企業(股)公司	監察人	蘇敬堯	51,000(股)	17.00%
統有企業(股)公司	董事長	林政德 (南聯國際貿易(股)公司代表人)	7,460,000(股)	93.25%
	董事	黃釗凱、吳茂源 (南聯國際貿易(股)公司代表人)	7,460,000(股)	93.25%
	監察人	許水源	240,000(股)	3.00%
	總經理	邱創成	-	-
昕亞企業(股)公司	董事長	李世明 (南聯國際貿易(股)公司代表人)	976,100(股)	65.07%
	董事	李建億 (南聯國際貿易(股)公司代表人)	976,100(股)	65.07%
		劉曉青	117,100(股)	7.81%
	監察人	陳網妹	245,700(股)	16.38%
	總經理	劉育瑞	-	-
統博企業(股)公司	董事長	呂啟昭 (南聯國際貿易(股)公司代表人)	750,000(股)	50.00%
	董事	魏錦璋 (南聯國際貿易(股)公司代表人)	750,000(股)	50.00%
		周國順	450,000(股)	30.00%
	監察人	陳網妹	300,000(股)	20.00%
	總經理	張欽志	-	-
統舜企業(股)公司	董事長	賴國宏 (南聯國際貿易(股)公司代表人)	3,105,000(股)	69.00%
	董事	廖文斌 (南聯國際貿易(股)公司代表人)	3,105,000(股)	69.00%
		張博欽	20,000(股)	0.44%
	監察人	黃正春	405,000(股)	9.00%
	總經理	呂學鍾	-	-
統享企業(股)公司	董事長	劉盛富 (南聯國際貿易(股)公司代表人)	2,295,000(股)	51.00%
	董事	張英峻 (南聯國際貿易(股)公司代表人)	2,295,000(股)	51.00%
		李棟樑 (會統投資(股)公司代表人)	1,000,000(股)	22.22%
		許瑞成 (會統企業(股)公司代表人)	440,000(股)	9.78%
		徐俊鄉	90,000(股)	2.00%
	總經理	高茂林	-	-
愿泰企業(股)公司	董事長	劉盛富 (南聯國際貿易(股)公司代表人)	280,500(股)	51.00%
	董事	林武忠 (南聯國際貿易(股)公司代表人)	280,500(股)	51.00%
		陳建廷	87,250(股)	15.86%
		廖欽民	55,000(股)	10.00%
		監察人	高正漢	22,000(股)
	總經理	莊津源	-	-
統義食品(股)公司	董事長	柯耀添 (南聯國際貿易(股)公司代表人)	1,220,000(股)	46.92%
	董事	鄧新國 (南聯國際貿易(股)公司代表人)	1,220,000(股)	46.92%
		王世杰	215,000(股)	8.27%
	監察人	傅瑞芳	-	-
	總經理	楊秋祥	-	-



## 5. 各關係企業董事、監察人及總經理資料(續)

企業名稱	職稱	姓名或代表人	持有股份	
			股數(註)	持股比例
統結(股)公司	董事長	羅秋田 (南聯國際貿易(股)公司代表人)	2,000,000(股)	100.00%
	董事	吳茂源、陳文彬 (南聯國際貿易(股)公司代表人)	2,000,000(股)	100.00%
	監察人	蔣理中 (南聯國際貿易(股)公司代表人)	2,000,000(股)	100.00%
	總經理	王國隆	-	-
統祥(股)公司	董事長	林政德 (南聯國際貿易(股)公司代表人)	8,000,000(股)	100.00%
	董事	楊文隆、吳茂源 (南聯國際貿易(股)公司代表人)	8,000,000(股)	100.00%
	監察人	黃俊穎 (南聯國際貿易(股)公司代表人)	8,000,000(股)	100.00%
	總經理	曾寬裕	-	-
統鉅企業(股)公司	董事長	楊文隆 (南聯國際貿易(股)公司代表人)	1,530,000(股)	51.00%
	董事	吳昆林、林政陽 (南聯國際貿易(股)公司代表人)	1,530,000(股)	51.00%
	監察人	賴森泰 (常統企業(股)公司代表人)	411,300(股)	13.71%
	總經理	李瑞俊	-	-
信統企業(股)公司	董事長	廖本庸 (南聯國際貿易(股)公司代表人)	3,185,000(股)	91.00%
	董事	周賜端、蘇宏仁 (南聯國際貿易(股)公司代表人)	3,185,000(股)	91.00%
	監察人	郭金全	157,500(股)	4.50%
	總經理	傅駿霖	-	-
聯柏企業(股)公司	董事長	廖文斌 (南聯國際貿易(股)公司代表人)	20,000,000(股)	100.00%
	董事	黃鐘賢、余福原、楊清鎔、龐至豪、陳希賢 (南聯國際貿易(股)公司代表人)	20,000,000(股)	100.00%
	監察人	蔣理中 (南聯國際貿易(股)公司代表人)	20,000,000(股)	100.00%
	總經理	陳希賢	-	-
Tunnel International Marketing Corp.	董事	李棟樑、吳茂源 (Cayman Nanlien Holding Ltd. 代表人)	美金20仟元	100.00%
上海易統食品貿易有限公司	董事長	王欣 (東方先導糖酒有限公司代表人)	人民幣5,000仟元	50.00%
	董事	姚嘉賓、姚琪靚 (東方先導糖酒有限公司代表人)	人民幣5,000仟元	50.00%
		吳茂源、陳瑞旻 (Cayman Nanlien Holding Ltd. 代表人)	人民幣5,000仟元	50.00%
	監察人	鄭景生 (Cayman Nanlien Holding Ltd. 代表人)	人民幣5,000仟元	50.00%
		毛占宏 (東方先導糖酒有限公司代表人)	人民幣5,000仟元	50.00%
	總經理	陳瑞旻	-	-
統翔興業(股)公司	董事長	王家全 (南聯國際貿易(股)公司代表人)	1,200,000(股)	100.00%
	董事	莊再發、李榮哲 (南聯國際貿易(股)公司代表人)	1,200,000(股)	100.00%
	監察人	黃豐泰	1,200,000(股)	100.00%
	總經理	林久清	-	-

5. 各關係企業董事、監察人及總經理資料(續)

企業名稱	職稱	姓名或代表人	持有股份	
			股數(註)	持股比率
統滙企業(股)公司	董事長	郭茂霖(南聯國際貿易(股)公司代表人)	2,117,491(股)	95.04%
	董事	方木星、周賜端(南聯國際貿易(股)公司代表人)	2,117,491(股)	95.04%
	監察人	洪吉茂	110,509(股)	4.96%
	總經理	蘇文儀	-	-
崑統企業(股)公司	董事長	余穎昌(南聯國際貿易(股)公司代表人)	1,212,500(股)	48.50%
	董事	林傳凱(南聯國際貿易(股)公司代表人)	1,212,500(股)	48.50%
		李素娥	20,000(股)	0.80%
	監察人	陳思亮	62,500(股)	2.50%
	總經理	王耀德	-	-
晟發企業(股)公司	董事長	余穎昌(南聯國際貿易(股)公司代表人)	1,080,000(股)	54.00%
	董事	林傳凱(南聯國際貿易(股)公司代表人)	1,080,000(股)	54.00%
		陳思亮	60,000(股)	3.00%
	監察人	蘇敬堯	160,000(股)	8.00%
	總經理	賴文雄	-	-
宜發企業(股)公司	董事長	莊再發(南聯國際貿易(股)公司代表人)	813,000(股)	45.17%
	董事	陳啟銘(南聯國際貿易(股)公司代表人)	813,000(股)	45.17%
		尤文忠	170,000(股)	9.44%
	監察人	林美錦	414,000(股)	23.00%
	總經理	吳文欽	-	-
富義企業(股)公司	董事長	李世明(南聯國際貿易(股)公司代表人)	456,000(股)	45.60%
	董事	李建億(南聯國際貿易(股)公司代表人)	456,000(股)	45.60%
		周國順	51,000(股)	5.10%
	監察人	劉金裕	93,413(股)	9.34%
	總經理	郭勳南	-	-
統一超商(股)公司	董事長	羅智先(統一企業(股)公司代表人)	471,996,430(股)	45.40%
	董事	盧榮宏、黃瑞典、黃釗凱、蘇崇銘、吳琮斌、楊文隆、陳瑞堂、吳玟琪(統一企業(股)公司代表人)	471,996,430(股)	45.40%
		高秀玲(高權投資(股)公司代表人)	4,876,775(股)	0.47%
	獨立董事	王文宇、陳明道、許培基	-	-
	總經理	陳瑞堂	13,652(股)	0.00%
英屬維京群島商統一超商維京控股有限公司	董事	羅智先、陳瑞堂(統一超商(股)公司代表人)	美金 138,899仟元	100.00%
仁暉投資(股)公司	董事長	陳瑞堂(統一超商(股)公司代表人)	10,000(股)	100.00%
	董事	賴南貝、吳國軒(統一超商(股)公司代表人)	10,000(股)	100.00%
	監察人	吳玟琪(統一超商(股)公司代表人)	10,000(股)	100.00%
	總經理	陳瑞堂	-	-

## 5. 各關係企業董事、監察人及總經理資料(續)

企業名稱	職稱	姓名或代表人	持有股份	
			股數(註)	持股比例
首阜企業管理顧問(股)公司	董事長	吳國軒(統一超商(股)公司代表人)	2,500,000(股)	100.00%
	董事	林啟昌、曾繁斌(統一超商(股)公司代表人)	2,500,000(股)	100.00%
	監察人	梁士偉(統一超商(股)公司代表人)	2,500,000(股)	100.00%
	總經理	曲鴻昌	-	-
統一生活事業(股)公司	董事長	高秀玲(統一超商(股)公司代表人)	40,000,000(股)	100.00%
	董事	陳瑞堂、鍾茂甲(統一超商(股)公司代表人)	40,000,000(股)	100.00%
	監察人	宗希勇(統一超商(股)公司代表人)	40,000,000(股)	100.00%
	總經理	張聰本	-	-
二十一世紀生活事業(股)公司	董事長	王寶銘(統一超商(股)公司代表人)	10,000,000(股)	100.00%
	董事	陳瑞堂、郭慶峰(統一超商(股)公司代表人)	10,000,000(股)	100.00%
	監察人	鄭雅云(統一超商(股)公司代表人)	10,000,000(股)	100.00%
	總經理	仲崇經	-	-
大智通文化行銷(股)公司	董事長	吳國軒(統一超商(股)公司代表人)	10,847,421(股)	100.00%
	董事	陳瑞堂、沈幸柔(統一超商(股)公司代表人)	10,847,421(股)	100.00%
	監察人	賴新地(統一超商(股)公司代表人)	10,847,421(股)	100.00%
	總經理	陳政南	-	-
統一佳佳(股)公司	董事長	高秀玲(統一超商(股)公司代表人)	1,500,000(股)	100.00%
	董事	陳瑞堂、鍾茂甲(統一超商(股)公司代表人)	1,500,000(股)	100.00%
	監察人	李宗奕(統一超商(股)公司代表人)	1,500,000(股)	100.00%
	總經理	陳嫻蓉	-	-
統超保險經紀人(股)公司	董事長	鍾茂甲(統一超商(股)公司代表人)	1,500,000(股)	100.00%
	董事	謝慶勳、林啟昌(統一超商(股)公司代表人)	1,500,000(股)	100.00%
	監察人	鄭雅云(統一超商(股)公司代表人)	1,500,000(股)	100.00%
	總經理	羅文璣	-	-
酷聖石冰淇淋(股)公司	董事長	林啟昌(統一超商(股)公司代表人)	12,244,390(股)	100.00%
	董事	汪建良、黃玉真(統一超商(股)公司代表人)	12,244,390(股)	100.00%
	監察人	鄭雅云(統一超商(股)公司代表人)	12,244,390(股)	100.00%
	總經理	蘇嘉麒	-	-
統一聖娜多堡(股)公司	董事長	蔡坤樹(統一超商(股)公司代表人)	6,511,963(股)	100.00%
	董事	徐光宇、吳昆林(統一超商(股)公司代表人)	6,511,963(股)	100.00%
	監察人	鄭雅云(統一超商(股)公司代表人)	6,511,963(股)	100.00%
	副總經理	葉曉菁	-	-
統一蘭陽藝文(股)公司	董事長	陳瑞堂(統一超商(股)公司代表人)	20,000,000(股)	100.00%
	董事	羅文璣、李政南、王寶銘(統一超商(股)公司代表人)	20,000,000(股)	100.00%
	監察人	張儷齡(統一超商(股)公司代表人)	20,000,000(股)	100.00%
	總經理	羅文璣	-	-

5. 各關係企業董事、監察人及總經理資料(續)

企業名稱	職稱	姓名或代表人	持有股份	
			股數(註)	持股比率
統一超商東京行銷株式會社	董事長	吳國軒(統一超商(股)公司代表人)	9,800(股)	100.00%
	董事	謝蓮塘、吳勁甫(統一超商(股)公司代表人)	9,800(股)	100.00%
	監察人	鄭雅云(統一超商(股)公司代表人)	9,800(股)	100.00%
	總經理	吳勁甫	-	-
愛金卡(股)公司	董事長	張家華(統一超商(股)公司代表人)	32,500,000(股)	100.00%
	董事	陳飛龍、江呈欣、張惶奇、黃奕勝(統一超商(股)公司代表人)	32,500,000(股)	100.00%
	監察人	柴佳明(統一超商(股)公司代表人)	32,500,000(股)	100.00%
	總經理	梁玉璿	-	-
統一武藏野(股)公司	董事長	陳瑞堂(統一超商(股)公司代表人)	48,519,890(股)	90.00%
	董事	盧榮宏、劉盛富、謝蓮塘(統一超商(股)公司代表人)	48,519,890(股)	90.00%
		林滄智(亞細亞食品(股)公司代表人)	5,391,099(股)	10.00%
	監察人	郭慶峰(仁暉投資(股)公司法人代表代表人)	1(股)	0.00%
總經理	陳開榮	-	-	
統一藥品(股)公司	董事長	高秀玲(統一超商(股)公司代表人)	22,121,962(股)	73.74%
	董事	陳瑞堂、鍾茂甲、許瑞麟、游士賢、張聰本(統一超商(股)公司代表人)	22,121,962(股)	73.74%
		吳平治(泰伯投資(股)公司代表人)	3,000,000(股)	10.00%
		林添茂、吳中和(統仁投資(股)公司代表人)	579,091(股)	1.93%
	監察人	吳玟琪(仁暉投資(股)公司代表人)	1(股)	0.00%
總經理	游士賢	-	-	
統一速達(股)公司	董事長	陳瑞堂(統一超商(股)公司代表人)	103,496,399(股)	70.00%
	董事	盧麗安(統一企業(股)公司代表人)	29,570,400(股)	20.00%
		吳國軒、賴南貝、謝蓮塘(統一超商(股)公司代表人)	103,496,399(股)	70.00%
		木川真(日商雅馬多控股集團(股)公司代表人)	14,785,200(股)	10.00%
	監察人	吳玟琪(仁暉投資(股)公司代表人)	1(股)	0.00%
總經理	陳介山	-	-	
統一客樂得服務(股)公司	董事長	陳瑞堂(統一超商(股)公司代表人)	1,049,999(股)	70.00%
	董事	吳國軒、賴南貝、謝蓮塘、盧麗安(統一超商(股)公司代表人)	1,049,999(股)	70.00%
		木川真、栗栖利藏(日商雅馬多控股集團(股)公司代表人)	450,000(股)	30.00%
	監察人	吳玟琪(仁暉投資(股)公司代表人)	1(股)	0.00%
	總經理	佐田友浩樹	-	-
統一百華(股)公司	董事長	高秀玲(統一企業(股)公司代表人)	12,000,000(股)	30.00%
	董事	陳瑞堂、張國光、王寶銘(統一超商(股)公司代表人)	27,999,999(股)	70.00%
	監察人	吳玟琪(仁暉投資(股)公司代表人)	1(股)	0.00%
	總經理	王寶銘	-	-

## 5. 各關係企業董事、監察人及總經理資料(續)

企業名稱	職稱	姓名或代表人	持有股份	
			股數(註)	持股比例
統一精工(股)公司	董事長	吳國軒(統一超商(股)公司代表人)	55,858,815(股)	80.87%
	董事	賴南貝、廖進益(統一超商(股)公司代表人)	55,858,815(股)	80.87%
		黃釗凱、顏名秀(統一企業(股)公司代表人)	13,046,358(股)	18.89%
	監察人	王永裕(仁暉投資(股)公司代表人)	1(股)	0.00%
	總經理	廖進益	-	-
安源資訊(股)公司	董事長	張家華(統一超商(股)公司代表人)	24,382,921(股)	86.76%
	董事	沈幸柔、張惶奇(統一超商(股)公司代表人)	24,382,921(股)	86.76%
		侯博明(台南紡織(股)公司代表人)	172,347(股)	0.61%
		林寬成(豐賢實業(股)公司代表人)	243,898(股)	0.87%
	監察人	吳玟琪(仁暉投資(股)公司代表人)	1(股)	0.00%
		彭源宏(南紡建設(股)公司代表人)	699,071(股)	2.49%
	總經理	方榮偉	-	-
統一上都(股)公司	董事長	張簡雲輝(統一超商(股)公司代表人)	80(股)	80.00%
	董事	仲崇經、黃坤麟、賴南貝(統一超商(股)公司代表人)	80(股)	80.00%
		重里政彥(日商SATO Restaurant Systems Co., Ltd.代表人)	19(股)	19.00%
	監察人	葉曉菁(仁暉投資(股)公司代表人)	1(股)	1.00%
		重里欣孝	-	-
	總經理	高敏航	-	-
統一行銷(股)公司	董事長	羅智先(統一企業(股)公司代表人)	6,521,090(股)	20.00%
	董事	黃釗凱、黃瑞典(統一企業(股)公司代表人)	6,521,090(股)	20.00%
		陳瑞堂、吳國軒、謝蓮塘、吳輝振(統一超商(股)公司代表人)	19,563,271(股)	60.00%
		吳茂源(南聯國際貿易(股)公司代表人)	6,521,090(股)	20.00%
	監察人	林啟昌(仁暉投資(股)公司代表人)	1(股)	0.00%
	總經理	吳輝振	-	-
統一資訊(股)公司	董事長	張家華(統一超商(股)公司代表人)	25,714,475(股)	86.00%
	董事	謝慶勳、梁士偉、張惶奇、陳景星(統一超商(股)公司代表人)	25,714,475(股)	86.00%
		深美泰男(株式會社野村總合研究所代表人)	4,186,074(股)	14.00%
	監察人	吳玟琪(仁暉投資(股)公司代表人)	1(股)	0.00%
	總經理	張家華	-	-
金財通商務科技服務(股)公司	董事長	賴南貝(統一超商(股)公司代表人)	7,874,999(股)	58.33%
	董事	張惶奇、陳章正、吳弘凱、沈幸柔(統一超商(股)公司代表人)	7,874,999(股)	58.33%
		陳建文、陳昌脩(財金資訊(股)公司代表人)	1,800,000(股)	13.33%
	監察人	方榮偉(仁暉投資(股)公司代表人)	1(股)	0.00%
	總經理	陳章正	215,000(股)	1.59%

5. 各關係企業董事、監察人及總經理資料(續)

企業名稱	職稱	姓名或代表人	持有股份	
			股數(註)	持股比率
樂清服務(股)公司	董事長	賴南貝(統一超商(股)公司代表人)	10,199,999(股)	51.00%
	董事	沈幸柔、謝蓮塘、梁士偉(統一超商(股)公司代表人)	10,199,999(股)	51.00%
		麻野貴仁、榎本仁一、藤井修治、大久保浩(日商株式會社樂清代表人)	9,800,000(股)	49.00%
	監察人	重吉康人	-	-
		曾繁斌(仁暉投資(股)公司代表人)	1(股)	0.00%
總經理	賴大正	-	-	
統一午茶風光(股)公司	董事長	高秀玲(統一超商(股)公司代表人)	8,669,999(股)	51.00%
	董事	王寶銘、陳嫻蓉(統一超商(股)公司代表人)	8,669,999(股)	51.00%
		角田良太、勝浦清貴(日商株式會社SAZABY LEAGUE代表人)	8,330,000(股)	49.00%
	監察人	鄭雅云(仁暉投資(股)公司代表人)	1(股)	0.00%
		武藤真朗	-	-
總經理	王寶銘	-	-	
博客來數位科技(股)公司	董事長	林丕容	100,000(股)	0.50%
	董事	賴南貝、沈幸柔、陳政南、王寶銘(統一超商(股)公司代表人)	9,999,999(股)	50.03%
		陳玉君、張雅如(力智投資(股)公司代表人)	200,000(股)	1.00%
	監察人	吳玖琪(仁暉投資股份有限公司代表人)	1(股)	0.00%
		張雅玲	143,000(股)	0.72%
總經理	高明義	-	-	
捷盟行銷(股)公司	董事長	陳瑞堂(統一超商(股)公司代表人)	6,429,999(股)	25.00%
	董事	吳國軒(統一超商(股)公司代表人)	6,429,999(股)	25.00%
		羅智先、黃瑞典(統一企業(股)公司代表人)	5,144,000(股)	20.00%
		三浦修、加藤亘(日商三菱商事株式會社代表人)	3,858,000(股)	15.00%
		重光秀明(日商三菱食品株式會社代表人)	2,572,000(股)	10.00%
		吳茂源(南聯國際貿易(股)公司代表人)	5,144,000(股)	20.00%
	監察人	楊忠勤(仁暉投資股份有限公司代表人)	1(股)	0.00%
		林庭立(台灣三菱商事(股)公司代表人)	2,572,000(股)	10.00%
總經理	洪昭賽	-	-	
統一超商納閩島控股有限公司	董事	羅智先、陳瑞堂(英屬維京群島商統一超商維京控股有限公司代表人)	美金20,684仟元	100.00%

## 5. 各關係企業董事、監察人及總經理資料(續)

企業名稱	職稱	姓名或代表人	持有股份	
			股數(註)	持股比例
Philippine Seven Corp.	董事長	Jose T. Pardo	1(股)	0.00%
	副董事長	賴南貝(統一超商納閩島控股有限公司代表人)	236,376,070(股)	51.56%
	董事	陳瑞堂、鍾茂甲、謝蓮塘、吳玟琪、Jose Victor P. Paterno(統一超商納閩島控股有限公司代表人)	236,376,070(股)	51.56%
		Ma. Cristina P. Paterno	8,000,045(股)	1.75%
		Jorge L. Araneta (Progressive Development Corp.代表人)	11,510,552(股)	2.51%
	獨立董事	Antonio Jose U.Periouet, Jr.	927,007(股)	0.20%
		Michael B.Zalamea	1(股)	0.00%
總經理	Jose Victor P. Paterno	11,893,510(股)	2.59%	
Convenience Distribution Inc.	董事長	Jose Victor P. Paterno (Philippine Seven Corp.代表人)	4,500,000(股)	100.00%
	董事	曾朝順、李映融、Liwayway T. Fernandez、Eduardo P. Bataclan (Philippine Seven Corp.代表人)	4,500,000(股)	100.00%
	總經理	Jose Victor P. Paterno	-	-
統一超商香港控股有限公司	董事	陳瑞堂(英屬維京群島商統一超商維京控股有限公司代表人)	美金124,552仟元	100.00%
		吳國軒	-	-
上海統超物流有限公司	董事長	林宏俊(統一超商香港控股有限公司代表人)	美金2,000仟元	100.00%
	董事	謝冠宏、吳易龍(統一超商香港控股有限公司代表人)	美金2,000仟元	100.00%
	監察人	鄭雅云(統一超商香港控股有限公司代表人)	美金2,000仟元	100.00%
	總經理	張頌宏	-	-
統一超商(上海)便利有限公司	董事長	陳瑞堂(統一超商香港控股有限公司代表人)	人民幣440,000仟元	100.00%
	董事	謝蓮塘、林宏俊(統一超商香港控股公司代表人)	人民幣440,000仟元	100.00%
	監察人	吳玟琪(統一超商香港控股有限公司代表人)	人民幣440,000仟元	100.00%
	總經理	林宏俊	-	-
統一超商餐飲開曼控股有限公司	董事	謝蓮塘、吳玟琪(統一超商香港控股有限公司代表人)	美金8,954仟元	100.00%
上海統超商貿有限公司	董事長	林宏俊(統一超商餐飲開曼控股有限公司代表人)	美金8,880仟元	100.00%
	董事	張頌宏、謝冠宏(統一超商餐飲開曼控股有限公司代表人)	美金8,880仟元	100.00%
	監察人	宋泰宜(統一超商餐飲開曼控股有限公司代表人)	美金8,880仟元	100.00%
	總經理	林宏俊	-	-
統一樂豪(上海)餐飲管理有限公司	董事長	林宏俊(統一超商香港控股有限公司代表人)	美金2,142仟元	51.00%
	董事	張頌宏(統一超商香港控股有限公司代表人)	美金2,142仟元	51.00%
		進藤晶泰(日商ROYAL HOLDINGS CO., LTD.代表人)	美金2,058仟元	49.00%
		黎家豪(統一超商香港控股有限公司代表人)	美金2,142仟元	51.00%
	總經理	鄭仁紹	-	-

5. 各關係企業董事、監察人及總經理資料(續)

企業名稱	職稱	姓名或代表人	持有股份	
			股數(註)	持股比率
Presiclerc Limited	董事	吳國軒、謝蓮塘 (英屬維京群島商統一超商維京控股有限公司代表人)	美金46,538仟元	100.00%
統杰法寶(北京)超市有限公司	董事長	林宏俊 (Presiclerc Limited代表人)	人民幣147,539仟元	92.33%
	董事	張頌宏、陳國良 (Presiclerc Limited代表人)	人民幣147,539仟元	92.33%
		杜月萍 (北京糧食集團有限責任公司代表人)	人民幣12,256仟元	7.67%
	監察人	蔡玉修 (Presiclerc Limited代表人)	人民幣147,539仟元	92.33%
	總經理	林宏俊	-	-
四川統一量販超市有限公司	董事長	林宏俊 (統一超商香港控股有限公司代表人)	人民幣140,000仟元	100.00%
	董事	吳易龍、張頌宏 (統一超商香港控股有限公司代表人)	人民幣140,000仟元	100.00%
	監察人	莫明葳 (統一超商香港控股有限公司代表人)	人民幣140,000仟元	100.00%
	總經理	林宏俊	-	-
成都統一量販超市有限公司	董事長	林宏俊 (統一超商香港控股有限公司代表人)	人民幣100,000仟元	100.00%
	董事	吳易龍、張頌宏 (統一超商香港控股有限公司代表人)	人民幣100,000仟元	100.00%
	監察人	莫明葳 (統一超商香港控股有限公司代表人)	人民幣100,000仟元	100.00%
	總經理	林宏俊	-	-
山東統一銀座商業有限公司	董事長	王仁泉 (山東銀座商城(股)公司代表人)	人民幣27,000仟元	45.00%
	董事	陳瑞堂、林宏俊、吳易龍 (統一超商香港控股有限公司代表人)	人民幣33,000仟元	55.00%
		王志盛 (山東銀座商城(股)公司代表人)	人民幣27,000仟元	45.00%
	監察人	莫明葳 (統一超商香港控股有限公司代表人)	人民幣33,000仟元	55.00%
		張建軍 (山東銀座商城(股)公司代表人)	人民幣27,000仟元	45.00%
	總經理	陳聰敏	-	-
泰州統一超商有限公司	董事長	林宏俊 (統一超商香港控股有限公司代表人)	人民幣60,000仟元	100.00%
	董事	謝冠宏、吳易龍 (統一超商香港控股有限公司代表人)	人民幣60,000仟元	100.00%
	監察人	鄭雅云 (統一超商香港控股有限公司代表人)	人民幣60,000仟元	100.00%
	總經理	張頌宏	-	-
英屬維京群島商統一超商藥妝事業中國控股有限公司	董事	陳瑞堂、鍾茂甲 (統一超商(股)公司代表人)	美金8,746仟元	92.20%
統一康是美商業連鎖(深圳)有限公司	董事長	林宏俊 (英屬維京群島商統一超商藥妝事業中國控股有限公司代表人)	人民幣100,000仟元	100.00%
	董事	謝冠宏、徐明輝 (英屬維京群島商統一超商藥妝事業中國控股有限公司代表人)	人民幣100,000仟元	100.00%
	監察人	莫明葳	-	-
統一藥品香港控股有限公司	董事	鍾茂甲、游士賢 (統一藥品(股)公司代表人)	美金3,000仟元	100.00%
統一(上海)保健品商貿有限公司	董事長	鍾茂甲 (統一藥品香港控股有限公司代表人)	美金3,000仟元	100.00%
	董事	高秀玲、陳瑞堂 (統一藥品香港控股有限公司代表人)	美金3,000仟元	100.00%
	監察人	吳玟琪 (統一藥品香港控股有限公司代表人)	美金3,000仟元	100.00%
	總經理	徐明輝	-	-



## 5. 各關係企業董事、監察人及總經理資料(續)

企業名稱	職稱	姓名或代表人	持有股份	
			股數(註)	持股比例
上海酷聖石冰淇淋有限公司	董事長	林宏俊(統一超商香港控股有限公司代表人)	美金23,885仟元	100.00%
	董事	謝冠宏、張頌宏(統一超商香港控股有限公司代表人)	美金23,885仟元	100.00%
	監察人	宋泰宜(統一超商香港控股有限公司代表人)	美金23,885仟元	100.00%
	總經理	林宏俊	-	-
高見文化行銷(股)公司	董事長	陳嘉男(台灣英文雜誌社(股)公司代表人)	4,000,000(股)	40.00%
	董事	陳德仁(台灣英文雜誌社(股)公司代表人) 楊燕申、陳政南、沈幸柔(大智通文化行銷(股)公司代表人)	4,000,000(股) 6,000,000(股)	40.00% 60.00%
	監察人	陳有仁	-	-
	總經理	楊燕申	-	-
安全科技(股)公司	董事長	翁振銘(統一精工(股)公司代表人)	200,000(股)	100.00%
	董事	廖進益、張聘昌(統一精工(股)公司代表人)	200,000(股)	100.00%
	監察人	馮政武(統一精工(股)公司代表人)	200,000(股)	100.00%
統精(股)公司	董事長	吳國軒(統一精工(股)公司代表人)	960,000(股)	60.00%
	董事	廖進益、張聘昌、馮政武(統一精工(股)公司代表人) 蔡亞彤	960,000(股) 80,000(股)	60.00% 5.00%
	監察人	林水千	240,000(股)	15.00%
	總經理	蔡天送	-	-
Uni-President Logistics(BVI) Holdings Limited	董事	陳瑞堂(統昶行銷(股)公司代表人)	美金2,991仟元	100.00%
浙江統冠物流發展有限公司	董事長	林宏俊(Uni-President Logistics(BVI) Holdings Limited代表人)	人民幣20,000仟元	50.00%
	董事	謝冠宏、吳輝振(Uni-President Logistics(BVI) Holdings Limited代表人) 朱青平、樂飛飛、張頌宏(上海統超物流有限公司代表人)	人民幣20,000仟元 人民幣20,000仟元	50.00% 50.00%
	監察人	姚介祥(Uni-President Logistics(BVI) Holdings Limited代表人) 陸小雯(上海統超物流有限公司代表人)	人民幣20,000仟元 人民幣20,000仟元	50.00% 50.00%
	總經理	蔡廣文	-	-
	董事	林宏俊(樂清服務(股)公司代表人)	美金700仟元	100.00%
樂清中國控股有限公司	董事	林丕容、吳青駿(博客來數位科技(股)公司代表人)	美金50仟元	100.00%
北京博客來諮詢有限公司	董事長	吳青駿(博客來維京控股有限公司代表人)	美金15仟元	100.00%
	監察人	游佩雯(博客來維京控股有限公司代表人)	美金15仟元	100.00%
伸鴻(股)公司	董事長	吳國軒(捷盟行銷(股)公司代表人)	2,871,300(股)	51.00%
	董事	洪昭賽、何信佳(捷盟行銷(股)公司代表人) 林明芳、黃偉猷(富升展業有限公司代表人)	2,871,300(股) 1,655,220(股)	51.00% 29.40%
	監察人	賴新地、鄭月桂(泉鴻企業有限公司代表人)	1,103,480(股)	19.60%
	總經理	袁守中	-	-

5. 各關係企業董事、監察人及總經理資料(續)

企業名稱	職稱	姓名或代表人	持有股份	
			股數(註)	持股比率
捷盛運輸(股)公司	董事長	吳國軒(捷盟行銷(股)公司代表人)	9,481,500(股)	49.00%
	董事	洪昭賽(捷盟行銷(股)公司代表人)	9,481,500(股)	49.00%
		吳輝振(統昶行銷(股)公司代表人)	4,837,500(股)	25.00%
	監察人	陳政南(大智通文化行銷(股)公司代表人)	3,870,000(股)	20.00%
	總經理	張財源	-	-
捷順運輸(股)公司	董事長	吳國軒(捷盛運輸(股)公司代表人)	26,670,000(股)	100.00%
	董事	洪昭賽、吳輝振(捷盛運輸(股)公司代表人)	26,670,000(股)	100.00%
	監察人	陳政南(捷盛運輸(股)公司代表人)	26,670,000(股)	100.00%
	總經理	張財源	-	-
統一實業(股)公司	董事長	羅智先(統一企業(股)公司代表人)	719,357,425(股)	45.55%
	董事	林蒼生、林隆義、高清愿(統一企業(股)公司代表人)	719,357,425(股)	45.55%
		梁祥居	5,920,028(股)	0.38%
		陳國慶	7,859,222(股)	0.50%
		高秀玲(高權投資(股)公司代表人)	24,840,700(股)	1.57%
	獨立董事	王明隆、簡金成、吳秉恩	-	-
總經理	陳志忠	211,935(股)	0.01%	
越南統盟製罐有限公司	董事長	梁祥居(統一實業(股)公司代表人)	美金2,334仟元	51.00%
	監察人	吳銘松(統一實業(股)公司代表人)	美金2,334仟元	51.00%
		齋藤尚治(日商豐田通商株式會社代表人)	美金1,206仟元	26.36%
		Nguyen Van Lai (Vietnam National Vegetable And Fruit Corporation代表人)	美金1,036仟元	22.64%
	總經理	Nguyen Van Lai	-	-
開曼統一實業控股有限公司	董事長	梁祥居(統一實業(股)公司代表人)	25,309,700(股)	100.00%
	董事	陳志忠、陳豐富(統一實業(股)公司代表人)	25,309,700(股)	100.00%
開曼江蘇統一控股有限公司	董事長	梁祥居(開曼統一實業控股有限公司代表人)	50,000(股)	100.00%
	董事	陳志忠(開曼統一實業控股有限公司代表人)	50,000(股)	100.00%
江蘇統一馬口鐵有限公司	董事長	梁祥居(開曼江蘇統一實業控股有限公司代表人)	美金33,143仟元	82.86%
	董事	吳銘松、賴丕堅、林耿華(開曼江蘇統一實業控股有限公司代表人)	美金33,143仟元	82.86%
		小田總一郎(日商JFE鋼鐵株式會社代表人)	美金2,286仟元	5.71%
	監察人	陳豐富(開曼江蘇統一實業控股有限公司代表人)	美金33,143仟元	82.86%
	總經理	林耿華	-	-
開曼福建統一控股有限公司	董事長	梁祥居(開曼統一實業控股有限公司代表人)	87,270(股)	100.00%
	董事	陳志忠(開曼統一實業控股有限公司代表人)	87,270(股)	100.00%

## 5. 各關係企業董事、監察人及總經理資料(續)

企業名稱	職稱	姓名或代表人	持有股份	
			股數(註)	持股比例
福建統一馬口鐵有限公司	董事長	梁祥居(開曼福建統一實業控股有限公司代表人)	美金75,086仟元	86.80%
	董事	賴丕堅、黃豐仁(開曼福建統一實業控股有限公司代表人)	美金75,086仟元	86.80%
		齋藤尚治(日商豐田通商株式會社代表人)	美金6,621仟元	7.65%
	監察人	陳豐富(開曼福建統一實業控股有限公司代表人)	美金75,086仟元	86.80%
	總經理	黃豐仁	-	-
成都統一實業包裝有限公司	董事長	梁祥居(開曼統一實業控股有限公司代表人)	美金7,500仟元	100.00%
	董事	陳志忠、賴丕堅、陳豐富、林明華(開曼統一實業控股有限公司代表人)	美金7,500仟元	100.00%
	總經理	林明華	-	-
無錫統一實業包裝有限公司	董事長	梁祥居(開曼統一實業控股有限公司代表人)	美金9,720仟元	100.00%
	董事	陳志忠、許志剛、賴丕堅、陳豐富(開曼統一實業控股有限公司代表人)	美金9,720仟元	100.00%
	總經理	許志剛	-	-
成都統新包裝有限公司	董事長	陳豐富(無錫統一實業包裝有限公司代表人)	人民幣30,000仟元	100.00%
	監察人	徐金成(無錫統一實業包裝有限公司代表人)	人民幣30,000仟元	100.00%
	總經理	林明華	-	-
長沙統實包裝有限公司	董事長	梁祥居(開曼統一實業控股有限公司代表人)	美金7,000仟元	100.00%
	董事	賴丕堅、吳銘松(開曼統一實業控股有限公司代表人)	美金7,000仟元	100.00%
	監察人	黃豐仁(開曼統一實業控股有限公司代表人)	美金7,000仟元	100.00%
	總經理	許志剛	-	-
開曼統實控股(股)公司	董事長	陳豐富(開曼統一實業控股有限公司代表人)	230,000,000(股)	100.00%
	董事	徐金成、陳朝彬(開曼統一實業控股有限公司代表人)	230,000,000(股)	100.00%
開曼統實(中國)控股(股)公司	董事長	陳豐富(開曼統實控股(股)公司代表人)	230,000,000(股)	100.00%
	董事	徐金成、陳朝彬(開曼統實控股(股)公司代表人)	230,000,000(股)	100.00%
統實(中國)投資有限公司	董事長	陳豐富(開曼統實(中國)控股(股)公司代表人)	美金230,000仟元	100.00%
	董事	徐金成、陳朝彬(開曼統實(中國)控股(股)公司代表人)	美金230,000仟元	100.00%
	監察人	張祐信(開曼統實(中國)控股(股)公司代表人)	美金230,000仟元	100.00%
漳州統實包裝有限公司	董事長	陳豐富(統實(中國)投資有限公司代表人)	美金30,000仟元	100.00%
	董事	徐金成、賴丕堅、陳朝彬(統實(中國)投資有限公司代表人)	美金30,000仟元	100.00%
	監察人	張祐信(統實(中國)投資有限公司代表人)	美金30,000仟元	100.00%
	總經理	陳豐富	-	-
泰州統實企業有限公司	董事長	陳豐富(統實(中國)投資有限公司代表人)	美金30,000仟元	100.00%
	董事	徐金成、賴丕堅、陳朝彬(統實(中國)投資有限公司代表人)	美金30,000仟元	100.00%
	監察人	張祐信(統實(中國)投資有限公司代表人)	美金30,000仟元	100.00%
	總經理	陳豐富	-	-

5. 各關係企業董事、監察人及總經理資料(續)

企業名稱	職稱	姓名或代表人	持有股份	
			股數(註)	持股比率
成都統實企業有限公司	董事長	陳豐富(統實(中國)投資有限公司代表人)	美金30,000仟元	100.00%
	董事	徐金成、賴丕堅、陳朝彬(統實(中國)投資有限公司代表人)	美金30,000仟元	100.00%
	監察人	張祐信(統實(中國)投資有限公司代表人)	美金30,000仟元	100.00%
	總經理	陳豐富	-	-
惠州統實企業有限公司	董事長	陳豐富(統實(中國)投資有限公司代表人)	美金30,000仟元	100.00%
	董事	徐金成、陳朝彬(統實(中國)投資有限公司代表人)	美金30,000仟元	100.00%
	監察人	張祐信(統實(中國)投資有限公司代表人)	美金30,000仟元	100.00%
	總經理	陳豐富	-	-
昆山統實企業有限公司	董事長	陳豐富(統實(中國)投資有限公司代表人)	美金30,000仟元	100.00%
	董事	陳朝彬、張祐信(統實(中國)投資有限公司代表人)	美金30,000仟元	100.00%
	監察人	黃豐仁(統實(中國)投資有限公司代表人)	美金30,000仟元	100.00%
	總經理	陳豐富	-	-
北京統實飲品有限公司	董事長	陳豐富(統實(中國)投資有限公司代表人)	美金30,000仟元	100.00%
	董事	陳朝彬、張祐信(統實(中國)投資有限公司代表人)	美金30,000仟元	100.00%
	監察人	黃豐仁(統實(中國)投資有限公司代表人)	美金30,000仟元	100.00%
	總經理	陳豐富	-	-
四川統實企業有限公司	董事長	陳豐富(統實(中國)投資有限公司代表人)	美金30,000仟元	100.00%
	董事	陳朝彬、張祐信(統實(中國)投資有限公司代表人)	美金30,000仟元	100.00%
	監察人	徐金成(統實(中國)投資有限公司代表人)	美金30,000仟元	100.00%
	總經理	陳豐富	-	-
湛江統實企業有限公司	董事長	陳豐富(統實(中國)投資有限公司代表人)	美金20,000仟元	100.00%
	董事	陳朝彬、張祐信(統實(中國)投資有限公司代表人)	美金20,000仟元	100.00%
	監察人	徐金成(統實(中國)投資有限公司代表人)	美金20,000仟元	100.00%
	總經理	陳豐富	-	-
統一國際開發(股)公司	董事長	羅智先(統一企業(股)公司代表人)	917,734,230(股)	69.37%
	董事	殷建禮、黃瑞典、李棟樑、梁祥居、蘇崇銘、楊文隆、吳進嵩、劉宗宜、柴佳明(統一企業(股)公司代表人)	917,734,230(股)	69.37%
		鄭高輝、侯博明(台南紡織(股)公司代表人)	119,070,000(股)	9.00%
		謝明汎(太子建設開發(股)公司代表人)	87,745,770(股)	6.63%
		陳瑞堂(統一超商(股)公司代表人)	44,100,000(股)	3.33%
		高秀玲(高權投資(股)公司代表人)	24,696,000(股)	1.87%
	監察人	吳琮斌、莊再發(南聯國際貿易(股)公司代表人)	8,820,000(股)	0.67%
	總經理	蘇崇銘	-	-

## 5. 各關係企業董事、監察人及總經理資料(續)

企業名稱	職稱	姓名或代表人	持有股份	
			股數(註)	持股比例
統一置業(股)公司	董事長	羅智先(統一國際開發(股)公司代表人)	13,000,000(股)	100.00%
	董事	蘇崇銘、郭文盛(統一國際開發(股)公司代表人)	13,000,000(股)	100.00%
	監察人	吳琮斌(統一國際開發(股)公司代表人)	13,000,000(股)	100.00%
	總經理	蘇崇銘	-	-
President (BVI) International Investment Holdings Ltd.	董事	蘇崇銘(統一國際開發(股)公司代表人)	美金173,975仟元	100.00%
大統營實業(股)公司	董事長	黃春煌(Uni-Home Tech Corp.代表人)	12,500,000(股)	100.00%
	董事	羅智先、盧榮宏、蘇崇銘、郭藁藁、林意陽、劉辛棄、林志聰(Uni-Home Tech Corp.代表人)	12,500,000(股)	100.00%
	監察人	吳琮斌、林智美(Uni-Home Tech Corp.代表人)	12,500,000(股)	100.00%
	總經理	林裕原	-	-
Uni-Home Tech Corp.	董事	蘇崇銘(President (BVI) International Investment Holdings Ltd.代表人)	47,472,226(股)	50.00%
		郭藁藁(豪威開曼控股公司代表人)	47,472,226(股)	50.00%
Uni-Splendor Corp.	董事長	黃春煌(Uni-Home Tech Corp.代表人)	美金1,000仟元	100.00%
長營(香港)有限公司	董事長	黃春煌(Uni-Home Tech Corp.代表人)	港幣1,000仟元	100.00%
	董事	林裕原(Uni-Home Tech Corp.代表人)	港幣1,000仟元	100.00%
長營電器(深圳)有限公司	董事長	林裕原(長營(香港)有限公司代表人)	美金60,430仟元	100.00%
	董事	林意陽、黃春煌、林裕原(長營(香港)有限公司代表人)	美金60,430仟元	100.00%
	總經理	林裕原	-	-
廣州市博裕貿易有限公司	董事長	林志鴻(長營電器(深圳)有限公司代表人)	人民幣16,000仟元	100.00%
	總經理	林志鴻	-	-
深圳統裕貿易有限公司	董事長	林志鴻(長營電器(深圳)有限公司代表人)	人民幣500仟元	100.00%
	總經理	林志鴻	-	-
Grand-Prosper (HK) Ltd.	董事	黃春煌、林裕原(Uni-Home Tech Corp.代表人)	港幣156,000仟元	100.00%
大統營科技(惠州)有限公司	董事長	林裕原(Grand-Prosper (HK) Ltd.代表人)	美金50,000仟元	100.00%
	董事	林意陽、黃春煌、林裕原(Grand-Prosper (HK) Ltd.代表人)	美金50,000仟元	100.00%
	總經理	林裕原	-	-
統宇投資(股)公司	董事長	羅智先(統一國際開發(股)公司代表人)	45,460,000(股)	100.00%
	董事	蘇崇銘、吳琮斌(統一國際開發(股)公司代表人)	45,460,000(股)	100.00%
	監察人	王威超(統一國際開發(股)公司代表人)	45,460,000(股)	100.00%
統一生命科技(股)公司	董事長	蘇崇銘(統一國際開發(股)公司代表人)	100,000(股)	100.00%
	董事	施秋茹、王威超(統一國際開發(股)公司代表人)	100,000(股)	100.00%
	監察人	殷建禮(統一國際開發(股)公司代表人)	100,000(股)	100.00%
	總經理	蘇崇銘	-	-

5. 各關係企業董事、監察人及總經理資料(續)

企業名稱	職稱	姓名或代表人	持有股份	
			股數(註)	持股比率
President Life Sciences Cayman Co.,Ltd.	董事	蘇崇銘 (President (BVI) International Investment Holdings Ltd.代表人)	美金1,125仟元	100.00%
統一生機開發(股)公司	董事長	吳進嵩 (統一企業(股)公司代表人)	2,833,333(股)	56.67%
	董事	羅智先、陳英昌、殷建禮、廖當能 (統一企業(股)公司代表人)	2,833,333(股)	56.67%
		黃玉真 (統一超商(股)公司代表人)	1,833,333(股)	36.67%
	監察人	柯耀添 (統健實業(股)公司代表人)	333,334(股)	6.66%
	總經理	吳德祥	-	-
統健實業(股)公司	董事長	羅智先 (統一企業(股)公司代表人)	11,740,998(股)	97.84%
	董事	吳國軒、廖當能 (統一企業(股)公司代表人)	11,740,998(股)	97.84%
	監察人	殷建禮 (凱友投資(股)公司代表人)	1,000(股)	0.01%
	總經理	廖當能	-	-
統一速邁自販(股)公司	董事長	楊文隆 (統一企業(股)公司代表人)	15,000,000(股)	100.00%
	董事	謝鎮宇、王碩傑 (統一企業(股)公司代表人)	15,000,000(股)	100.00%
	監察人	殷建禮 (統一企業(股)公司代表人)	15,000,000(股)	100.00%
	總經理	王碩傑	-	-
統一棒球隊(股)公司	董事長	涂忠正 (統一企業(股)公司代表人)	30,000(股)	100.00%
	董事	羅智先、李棟樑、謝蓮塘、梁文源、吳進嵩 (統一企業(股)公司代表人)	30,000(股)	100.00%
	監察人	吳琮斌 (統一企業(股)公司代表人)	30,000(股)	100.00%
	總經理	蘇泰安	-	-
統上開發建設(股)公司	董事長	李棟樑 (統一企業(股)公司代表人)	34,020,000(股)	100.00%
	董事	羅智先、殷建禮、林政陽、廖本庸、侯牧村 (統一企業(股)公司代表人)	34,020,000(股)	100.00%
	監察人	吳琮斌 (統一企業(股)公司代表人)	34,020,000(股)	100.00%
	總經理	林政陽	-	-
統樂開發事業(股)公司	董事長	李棟樑 (統一企業(股)公司代表人)	98,885,255(股)	61.80%
	董事	羅智先、殷建禮、廖本庸 (統一企業(股)公司代表人)	98,885,255(股)	61.80%
		謝明汎、侯博明 (統一國際開發(股)公司代表人)	61,114,744(股)	38.20%
	監察人	吳琮斌 (凱友投資(股)公司代表人)	1(股)	0.00%
	總經理	廖本庸	-	-
統合開發(股)公司	董事長	李棟樑 (統一企業(股)公司代表人)	72,120,000(股)	72.12%
	董事	殷建禮、羅智先、林政陽、吳茂源、黃書傑 (統一企業(股)公司代表人)	72,120,000(股)	72.12%
		賴南貝 (統一超商(股)公司代表人)	19,930,000(股)	19.93%
	監察人	郭櫻枝 (南聯國際貿易(股)公司代表人)	7,950,000(股)	7.95%
	總經理	譚秀蓮	-	-

## 5. 各關係企業董事、監察人及總經理資料(續)

企業名稱	職稱	姓名或代表人	持有股份	
			股數(註)	持股比例
統萬(股)公司	董事長	齋藤賢一(日本龜甲萬株式會社代表人)	6,000,000(股)	50.00%
	副董事長	王瑞陞(統一企業(股)公司代表人)	5,999,999(股)	50.00%
	董事	中村光伸、茂木修、八須澄人(日本龜甲萬株式會社代表人)	6,000,000(股)	50.00%
		羅秋田、葉博文、郭俊盈(統一企業(股)公司代表人)	5,999,999(股)	50.00%
	監察人	川俣聰(日本龜甲萬株式會社代表人)	6,000,000(股)	50.00%
		吳琮斌(凱友投資(股)公司代表人)	1(股)	0.00%
	總經理	郭俊盈	-	-
統正開發(股)公司	董事長	高秀玲(統一企業(股)公司代表人)	561,431,250(股)	40.50%
	董事	蘇崇銘、殷建禮、羅智先、高清愿(統一企業(股)公司代表人)	561,431,250(股)	40.50%
		鄭高輝、謝明汎、侯博明、張國光(統一國際開發(股)公司代表人)	561,431,250(股)	40.50%
	監察人	盧麗安(統一超商(股)公司代表人)	263,387,500(股)	19.00%
	總經理	張國光	-	-
統一時代(股)公司	董事長	羅智先(統正開發(股)公司代表人)	20,000,000(股)	100.00%
	董事	殷建禮、張國光(統正開發(股)公司代表人)	20,000,000(股)	100.00%
	監察人	蘇逸群(統正開發(股)公司代表人)	20,000,000(股)	100.00%
統清(股)公司	董事長	今村隆郎(日商日清奧利友集團株式會社代表人)	5,280,000(股)	44.00%
	副董事長	羅智先(統一企業(股)公司代表人)	6,119,999(股)	51.00%
	董事	染谷和成、梨木宏、森野徹、久野貴久(日商日清奧利友集團株式會社代表人)	5,280,000(股)	44.00%
		吳諒豐、殷建禮、黃瑞典、吳昆林(統一企業(股)公司代表人)	6,119,999(股)	51.00%
	監察人	太田良猛	-	-
		柯耀添(凱友投資(股)公司代表人)	1(股)	0.00%
總經理	林政叡	-	-	
統奕包裝(股)公司	董事長	羅智先(統一企業(股)公司代表人)	31,767,030(股)	50.58%
	董事	盧榮宏、蘇宏仁(統一企業(股)公司代表人)	31,767,030(股)	50.58%
		李瑞卿(鎧陽投資有限公司代表人)	2,277,626(股)	3.63%
		李瑞哲(廣懋投資有限公司代表人)	2,390,958(股)	3.81%
		李俊孝(長鴻興開發有限公司代表人)	2,132,517(股)	3.40%
		殷建禮(凱友投資(股)公司代表人)	1,560(股)	0.01%
	總經理	李瑞卿	-	-
President Cup Corp.	董事長	李瑞卿(統奕包裝(股)公司代表人)	美金1,000仟元	100.00%
	董事	劉治興(統奕包裝(股)公司代表人)	美金1,000仟元	100.00%
President Packaging Holdings Ltd.	董事	羅智先、李瑞卿、殷建禮(統奕包裝(股)公司代表人)	美金3,750仟元	100.00%

5. 各關係企業董事、監察人及總經理資料(續)

企業名稱	職稱	姓名或代表人	持有股份	
			股數(註)	持股比率
武漢統奕包裝有限公司	董事長	李瑞卿 (President Packaging Holdings Ltd. 代表人)	美金3,700仟元	100.00%
	董事	李瑞哲、吳忠哲 (President Packaging Holdings Ltd. 代表人)	美金3,700仟元	100.00%
	監察人	李俊德 (President Packaging Holdings Ltd. 代表人)	美金3,700仟元	100.00%
	總經理	吳忠哲	-	-
長沙統奕包裝有限公司	董事長	李瑞卿 (武漢統奕包裝有限公司代表人)	人民幣12,000仟元	100.00%
	董事	李瑞哲、吳忠哲 (武漢統奕包裝有限公司代表人)	人民幣12,000仟元	100.00%
	監察人	李俊德 (武漢統奕包裝有限公司代表人)	人民幣12,000仟元	100.00%
	總經理	吳忠哲	-	-
統仁藥品(股)公司	董事長	殷建禮 (統一企業(股)公司代表人)	51,000(股)	51.00%
	董事	蔡坤樹、鄭明輝、吳琮斌 (統一企業(股)公司代表人)	51,000(股)	51.00%
		吳平治 (泰伯投資(股)公司代表人)	10,000(股)	10.00%
		吳中和、林添茂 (統仁投資(股)公司代表人)	39,000(股)	39.00%
		監察人	蔡拍璟	-
	總經理	游士賢	-	-
統一夢公園生活事業(股)公司	董事長	羅智先 (統一企業(股)公司代表人)	6,100,000(股)	100.00%
	董事	張世勳、羅秋田 (統一企業(股)公司代表人)	6,100,000(股)	100.00%
	監察人	殷建禮 (統一企業(股)公司代表人)	6,100,000(股)	100.00%
	總經理	羅秋田	-	-
統一友友旅行社(股)公司	董事長	羅智先 (統一夢公園生活事業(股)公司代表人)	2,100,000(股)	100.00%
	董事	涂忠正、羅秋田 (統一夢公園生活事業(股)公司代表人)	2,100,000(股)	100.00%
	監察人	殷建禮 (統一夢公園生活事業(股)公司代表人)	2,100,000(股)	100.00%
	總經理	羅秋田	-	-
上海統夢商貿有限公司	董事長	羅秋田 (統一夢公園生活事業(股)公司代表人)	美金1,600仟元	100.00%
	董事	羅智先、莫明葳 (統一夢公園生活事業(股)公司代表人)	美金1,600仟元	100.00%
	監察人	鄭景生 (統一夢公園生活事業(股)公司代表人)	美金1,600仟元	100.00%
	總經理	羅秋田	-	-
統義玻璃工業(股)公司	董事長	殷建禮 (統一企業(股)公司代表人)	36,000,000(股)	100.00%
	董事	羅智先、盧榮宏、高英傑 (統一企業(股)公司代表人)	36,000,000(股)	100.00%
	監察人	蘇逸群 (統一企業(股)公司代表人)	36,000,000(股)	100.00%
	總經理	高英傑	-	-
凱南投資(股)公司	董事長	羅智先 (統一企業(股)公司代表人)	213,500,000(股)	100.00%
	董事	殷建禮、蘇崇銘 (統一企業(股)公司代表人)	213,500,000(股)	100.00%
	監察人	吳琮斌 (統一企業(股)公司代表人)	213,500,000(股)	100.00%



## 5. 各關係企業董事、監察人及總經理資料(續)

企業名稱	職稱	姓名或代表人	持有股份	
			股數(註)	持股比例
統一東京(股)公司	董事長	淺井邦夫 (日本東京世紀租賃株式會社代表人)	28,812,000(股)	49.00%
	董事	松本幸雄、吉野康司 (日本東京世紀租賃株式會社代表人)	28,812,000(股)	49.00%
		殷建禮、林忠生、蘇崇銘 (統一企業(股)公司代表人)	29,986,824(股)	51.00%
	監察人	黃國榮 (凱友投資(股)公司代表人)	1,176(股)	0.00%
	總經理	陳俊彬	-	-
Uni-president TC-Lease (Cayman) Corporation	董事	淺井邦夫、林忠生 (統一東京(股)公司代表人)	10,000,000(股)	100.00%
統盛融資租賃有限公司	董事長	淺井邦夫 (Uni-president TC-Lease (Cayman) Corporation代表人)	10,000,000(股)	100.00%
	董事	松本幸雄、吉野康司、殷建禮、林忠生、蘇崇銘 (Uni-president TC-Lease (Cayman) Corporation代表人)	10,000,000(股)	100.00%
	監察人	黃國榮 (Uni-president TC-Lease (Cayman) Corporation代表人)	10,000,000(股)	100.00%
	總經理	賴宜生	-	-
	統盛(蘇州)汽車租賃有限公司	董事長	淺井邦夫 (統盛融資租賃有限公司代表人)	4,000,000(股)
董事		松本幸雄、吉野康司、殷建禮、林忠生、蘇崇銘 (統盛融資租賃有限公司代表人)	4,000,000(股)	100.00%
監察人		黃國榮 (統盛融資租賃有限公司代表人)	4,000,000(股)	100.00%
總經理		賴宜生	-	-
統一東京小客車租賃(股)公司		董事長	淺井邦夫 (統一東京(股)公司代表人)	10,000,000(股)
	董事	松本幸雄、吉野康司、殷建禮、林忠生、蘇崇銘 (統一東京(股)公司代表人)	10,000,000(股)	100.00%
	監察人	黃國榮 (統一東京(股)公司代表人)	10,000,000(股)	100.00%
	總經理	陳俊彬	-	-
	統一數網(股)公司	董事長	羅智先 (統一企業(股)公司代表人)	6,500,000(股)
董事		劉宗宜、張家華 (統一企業(股)公司代表人)	6,500,000(股)	100.00%
監察人		蘇崇銘 (統一企業(股)公司代表人)	6,500,000(股)	100.00%
總經理		羅智先	-	-
統一開發(股)公司		董事長	蘇崇銘 (統一企業(股)公司代表人)	108,000,000(股)
	董事	羅智先、高秀玲 (統一企業(股)公司代表人)	108,000,000(股)	30.00%
		鄭高輝、謝明汎 (太子建設開發(股)公司代表人)	108,000,000(股)	30.00%
		張國光、陳瑞堂 (統一超商(股)公司代表人)	72,000,000(股)	20.00%
	監察人	李宗奕 (統一國際開發(股)公司代表人)	72,000,000(股)	20.00%
	總經理	張國光	-	-
德記洋行(股)公司	董事長	黃瑞典 (統一企業(股)公司代表人)	59,692,047(股)	63.17%
	董事	羅智先、楊文隆、劉宗宜、柴佳明 (統一企業(股)公司代表人)	59,692,047(股)	63.17%
	監察人	黃振嘉、曾建榮 (海任有限公司 代表人)	1,043,000(股)	1.10%
		吳琮斌	-	-
	總經理	劉俊北	-	-

5. 各關係企業董事、監察人及總經理資料(續)

企業名稱	職稱	姓名或代表人	持有股份	
			股數(註)	持股比率
德記洋行(香港)國際有限公司	董事	劉俊北(德記洋行(股)公司代表人)	港幣1,170仟元	100.00%
德通(股)公司	董事長	劉俊北(德記洋行(股)公司代表人)	250,000(股)	100.00%
	董事	沈志陽、蔡惠晴(德記洋行(股)公司代表人)	250,000(股)	100.00%
德記洋行商貿(上海)有限公司	監察人	許娟娟(德記洋行(股)公司代表人)	250,000(股)	100.00%
	董事	劉俊北(德記洋行(香港)國際有限公司代表人)	美金150仟元	100.00%
德記洋行投資管理(上海)有限公司	董事	劉俊北(德記洋行(香港)國際有限公司代表人)	美金150仟元	100.00%
台灣神隆(股)公司	董事長	鄭高輝(統一企業(股)公司代表人)	277,337,870(股)	37.94%
	董事	羅智先、蘇崇銘、蔡坤樹、吳琮斌、陳勇發(統一企業(股)公司代表人)	277,337,870(股)	37.94%
		高秀玲(高權投資(股)公司代表人)	13,713,697(股)	1.88%
		施秋茹(統一國際開發(股)公司代表人)	26,510,191(股)	3.63%
		簡伯武、張明熙(行政院國家發展基金管理會代表人)	101,274,976(股)	13.85%
		楊錦榮(台灣糖業(股)公司代表人)	30,123,857(股)	4.12%
		殷建禮(台南紡織(股)公司代表人)	21,825,001(股)	2.99%
	獨立董事	田蔚城	94,436(股)	0.01%
	獨立董事	蘇益仁、何威德	-	-
	總經理	陳勇發	6,630(股)	0.01%
SPT International, Ltd.	董事	陳勇發、鄭國喜、林智慧(台灣神隆(股)公司代表人)	60,524,644(股)	100.00%
ScinoPharm Singapore Pte Ltd.	董事	陳勇發、周珮芬(台灣神隆(股)公司代表人)	2(股)	100%
	獨立董事	Krishnaveni D/O Sandanam	-	-
神隆(昆山)生化科技有限公司	董事長	楊壽正(SPT International, Ltd.代表人)	美金4,000仟元	100.00%
	董事	陳勇發、鄭國喜(SPT International, Ltd.代表人)	美金4,000仟元	100.00%
	監察人	林智慧(SPT International, Ltd.代表人)	美金4,000仟元	100.00%
	總經理	陳勇發	-	-
神隆醫藥(常熟)有限公司	董事長	楊壽正(SPT International, Ltd.代表人)	美金54,500仟元	100.00%
	董事	陳勇發、鄭國喜、周珮芬(SPT International, Ltd.代表人)	美金54,500仟元	100.00%
	監察人	林智慧、劉金陵(SPT International, Ltd.代表人)	美金54,500仟元	100.00%
	總經理	鄭國喜	-	-
上海神隆生化科技有限公司	董事長	楊壽正(SPT International, Ltd.代表人)	美金1,200仟元	100.00%
	董事	陳勇發、鄭國喜、林靜雯、周珮芬(SPT International, Ltd.代表人)	美金1,200仟元	100.00%
	監察人	林智慧(SPT International, Ltd.代表人)	美金1,200仟元	100.00%
	總經理	林靜雯	-	-

註：若無股數則以投資金額表示。

## 6. 關係企業營運概況

104年12月31日  
單位：新台幣仟元

企業名稱	資本額	資產總值	負債總額	淨值	營業收入	營業利益	本期損益 (稅後)	每股盈餘 (元)(稅後)
統一企業(股)公司	56,820,154	152,683,377	56,347,131	96,336,246	38,286,883	1,749,854	14,107,839	2.48
President Global Corp.	164,125	651,252	98,665	552,587	108,165	15,804	9,346	18.69
Ameripecc Inc.	85,378	1,092,333	358,206	734,127	841,303	251,740	144,125	-
Cayman President Holdings Ltd. (註1)	13,331,414	135,336,062	68,851,285	66,484,778	139,023,228	5,693,482	6,047,507	-
Uni-President Southeast Asia Holdings Ltd. (註1)	2,461,875	8,263,131	6,913,223	1,349,908	12,623,965	569,232	411,054	-
Uni-President (Thailand) Ltd.	1,673,718	949,321	525,668	423,653	1,567,316	28,322	47,609	0.26
Uni-President Marketing Co., Ltd.	9,146	330,924	252,878	78,046	1,287,971	23,076	18,600	186.00
Uni-President (Vietnam) Co., Ltd.	2,502,233	6,321,529	2,905,057	3,416,472	10,169,865	406,461	270,337	-
Uni-President Vietnam Aquatic Breeding Co., Ltd.	369,023	319,535	253,936	65,599	68,845	(88,639)	(112,699)	-
Tribeco Binh Doung Co., Ltd.	1,274,335	637,523	963,437	(325,914)	1,211,743	(27,314)	(64,078)	-
North Tribeco Co., Ltd.	140,500	216,920	149,188	67,732	450,339	62,164	55,256	-
UPEC (India) Foods Private Ltd.	132,820	5,351	5,642	(291)	-	(1,011)	(426)	-
Uni-President (Malaysia) SDN. BHD	7,362	14,004	8,227	5,777	169,474	(880)	(4,152)	-
UPVN Trading Co., Ltd.	7,025	13,668	8,225	5,443	18,878	(2,511)	(3,467)	-
Uni-President (Philippines) Corp.	1,171,905	604,950	179,599	425,351	926,239	77,173	69,401	-
PT. Uni President Indonesia	9,848	9,213	1,513	7,700	-	(2,228)	(1,379)	(4.60)
President Energy Development (Cayman Islands) Ltd.	919,100	1,722,733	23,095	1,699,638	641,859	632,884	632,884	22.60
統一企業中國控股有限公司 (註1)	182,922	107,924,063	49,970,066	57,953,997	111,243,272	4,182,328	4,200,237	-
Uni-President Asia Holdings Ltd.	28,412,664	47,193,375	787,256	46,406,119	-	176,490	176,490	-
統一企業香港控股有限公司	19,549,419	46,421,562	77,317	46,344,245	234,081	(87,689)	1,128,981	-
統仁實業(股)公司	1,000	64,200	55,445	8,755	-	(118,662)	(26,179)	(261.79)
統一企業(中國)投資有限公司	34,340,530	63,553,056	4,993,414	58,559,642	2,812,908	(1,148,540)	4,847,684	-
福州統一企業有限公司	656,500	2,315,892	1,225,551	1,090,341	4,828,215	199,123	143,353	-
新疆統一企業食品有限公司	1,230,938	3,135,793	1,457,685	1,678,108	5,684,722	410,764	331,741	-

## 6. 關係企業營運概況(續)

企業名稱	資本額	資產總值	負債總額	淨值	營業收入	營業利益	本期損益 (稅後)	每股盈餘 (元)(稅後)
成都統一企業食品 有限公司	2,133,625	6,315,998	3,036,363	3,279,635	11,244,992	678,727	438,190	-
成都統一巧麵館餐 飲文化有限公司	4,995	4,719	3	4,716	-	95	92	-
廣州統一企業有限 公司	2,461,875	9,120,733	5,165,539	3,955,194	22,973,252	1,189,019	943,913	-
南寧統一企業有限 公司	984,750	1,932,363	458,676	1,473,687	1,722,840	197,062	190,594	-
北京統一食品有限 公司	768,105	1,198	92,030	(90,832)	-	(2,775)	(2,775)	-
北京統一飲品有限 公司	968,338	3,868,057	2,927,497	940,560	9,414,481	164,351	198,316	-
統一(上海)商貿有 限公司	282,295	95,375	78,210	17,165	126,427	(17,015)	(16,001)	-
武漢統一企業食品 有限公司	1,956,370	5,974,516	2,375,528	3,598,988	9,220,077	618,502	633,158	-
南昌統一企業有限 公司	1,444,300	2,645,102	800,091	1,845,011	3,744,194	284,123	192,360	-
昆山統一企業食品 有限公司	3,151,200	8,244,933	3,436,901	4,808,032	4,015,565	(108,490)	91,034	-
瀋陽統一企業有限 公司	1,309,718	1,625,772	1,219,918	405,854	2,948,305	(103,512)	(78,005)	-
合肥統一企業有限 公司	1,969,500	5,872,993	3,905,057	1,967,936	8,095,525	46,166	39,339	-
哈爾濱統一企業有 限公司	820,625	383,757	548,328	(164,571)	957,967	(37,568)	(45,548)	-
鄭州統一企業有限 公司	1,214,525	4,678,086	2,373,036	2,305,050	8,140,186	851,078	716,578	-
昆明統一企業食品 有限公司	984,750	2,058,801	1,011,110	1,047,691	3,937,972	102,307	63,454	-
皇茗資本有限公司	70,965	537,958	77	537,881	-	16,635	23,718	-
皇茗企業管理諮詢 (上海)有限公司	4,924	116,858	243	116,615	-	2,644	11,798	-
巴馬統一礦泉水有 限公司	136,224	150,592	12,442	138,150	57,175	(12,120)	(9,884)	-
資溪統一企業飲品 有限公司	32,825	14,024	-	14,024	-	200	200	-
長沙統一企業有限 公司	984,750	3,044,675	1,676,738	1,367,937	6,075,513	421,574	324,432	-
湛江統一企業有限 公司	820,625	1,011,805	87,147	924,658	1,408,508	93,887	91,516	-
阿克蘇統一企業有 限公司	656,500	1,026,661	304,722	721,939	888,047	44,331	28,785	-
白銀統一企業有限 公司	656,500	1,155,556	676,886	478,670	327,721	(69,694)	(38,813)	-
長春統一企業有限 公司	656,500	1,240,745	840,211	400,534	632,294	(73,074)	(62,671)	-
上海統一寶麗時代 實業有限公司	299,700	2,263,699	1,661,829	601,870	-	(90,176)	38,702	-
重慶統一企業有限 公司	1,102,920	1,728,091	350,888	1,377,203	1,617,083	110,544	84,078	-

## 6. 關係企業營運概況(續)

企業名稱	資本額	資產總值	負債總額	淨值	營業收入	營業利益	本期損益 (稅後)	每股盈餘 (元)(稅後)
泰州統一企業有限公司	984,750	1,292,752	117,730	1,175,022	2,039,110	154,110	142,556	-
上海統一企業管理諮詢有限公司	99,900	2,526,464	2,281,537	244,927	-	(18,632)	32,339	-
海南統一企業有限公司	459,550	1,585,122	1,388,170	196,952	153,960	(200,136)	(149,873)	-
石家莊統一企業有限公司	1,148,875	2,592,961	1,559,229	1,033,732	794,478	(86,201)	(72,595)	-
濟南統一企業有限公司	984,750	3,079,563	1,842,511	1,237,052	2,219,307	(73,601)	7,122	-
貴陽統一企業有限公司	984,750	1,529,326	716,899	812,427	520,111	(52,524)	(52,061)	-
武穴統一企業礦泉水有限公司	157,560	207,396	76,851	130,545	8,943	(44,140)	(43,988)	-
上海統星食品貿易有限公司	31,184	87,160	25,382	61,778	153,039	18,380	14,583	-
杭州統一企業有限公司	1,313,000	5,161,373	3,771,034	1,390,339	2,902,377	(21,810)	(2,583)	-
徐州統一企業有限公司	984,750	1,922,620	881,376	1,041,244	724,970	(102,135)	(82,243)	-
河南統一企業有限公司	984,750	2,879,109	1,720,784	1,158,325	2,317,321	98,775	74,281	-
統一商貿(昆山)有限公司	328,250	2,883,069	4,198,140	(1,315,071)	18,135,278	(120,552)	197,626	-
陝西統一企業有限公司	1,444,300	3,694,938	2,407,501	1,287,437	1,855,943	10,270	8,475	-
婺源統一企業礦泉水有限公司	55,803	24,816	7,530	17,286	-	(29,323)	(29,323)	-
江蘇統一企業有限公司	984,750	2,726,633	1,681,192	1,045,441	910,965	(12,984)	38,917	-
長白山統一企業(吉林)礦泉水有限公司	674,325	2,656,555	2,033,661	622,894	385,815	(27,581)	(25,340)	-
統一企業(昆山)置業開發有限公司	299,700	287,310	149	287,161	-	(4,742)	(6,750)	-
寧夏統一企業有限公司	433,290	1,050,066	658,760	391,306	-	(10,157)	(7,578)	-
內蒙古統一企業有限公司	984,750	1,013,821	130,725	883,096	-	(21,076)	(15,802)	-
北京統一企業飲料食品有限公司	1,608,425	1,612,523	7,930	1,604,593	-	102,174	76,610	-
山西統一企業有限公司	984,750	1,820,572	859,633	960,939	-	(18,829)	(14,142)	-
上海統一企業有限公司	1,313,000	442,142	150,666	291,476	-	(38,245)	(7,603)	-
呼圖壁統一企業番茄製品科技有限公司	640,088	1,462,654	943,200	519,454	104,417	(67,279)	(67,949)	-
上海統一企業飲料食品有限公司	820,625	1,097,737	346,863	750,874	-	(16,427)	(12,531)	-
統一商貿(湖北)有限公司	479,520	1,021,749	573,036	448,713	2,869,254	332,059	358,218	-
天津統一企業有限公司	393,900	361,900	890	361,010	-	(7,904)	(5,946)	-

## 6. 關係企業營運概況(續)

企業名稱	資本額	資產總值	負債總額	淨值	營業收入	營業利益	本期損益 (稅後)	每股盈餘 (元)(稅後)
湖南統一企業有限公司	196,950	186,512	2,347	184,165	-	1,010	757	-
統一企業(昆山)食品科技有限公司	39,390	23,017	5,072	17,945	-	(6,724)	(3,108)	-
煙台統利飲料工業有限公司	499,500	560,647	25,142	535,505	473,243	26,243	19,725	-
昆山統萬微生物科技有限公司	361,075	437,015	197,895	239,120	161,421	(48,188)	(82,170)	-
統萬珍極食品有限公司	1,498,500	1,603,730	154,426	1,449,304	1,085,026	62,851	51,157	-
Uni-President Foodstuff (BVI) Holdings Ltd. (註1)	608,904	2,853,746	1,454,188	1,399,558	3,439,496	235,754	176,036	-
天津統一企業食品有限公司	489,510	87,410	9,542	77,868	48,915	(4,593)	607	-
中山統一企業有限公司	636,805	1,856,002	205,509	1,650,493	2,450,971	235,685	180,800	-
張家港統清食品有限公司	558,025	1,091,799	175,121	916,678	1,125,547	146,780	128,499	-
佛山市三水健力寶貿易有限公司	2,147,850	7,730,269	4,782,532	2,947,737	8,466,809	783,871	463,816	-
青島統一飼料農牧有限公司	492,375	589,555	55,602	533,953	877,570	14,723	8,549	-
上海松江統一企業有限公司	623,675	283,251	21,195	262,056	50,051	4,268	8,587	-
President International Trade & Investment Corp.	351,228	1,325,478	13,220	1,312,258	-	(2,711)	(2,695)	(251.87)
凱友投資(股)公司	3,062,054	3,641,378	392	3,640,986	700,633	590,613	519,763	1.70
Kai Yu (BVI) Investment Co., Ltd. (註1)	203,515	2,377,635	198,029	2,179,606	161,421	-48,622	436,110	-
統昂企業(股)公司	30,000	744,697	603,643	141,054	6,494,897	93,349	81,121	27.04
統冠生活事業(股)公司	20,000	33,107	7,203	25,904	124,817	6,006	5,870	2.94
南聯國際貿易(股)公司	1,000,000	2,456,782	1,119,093	1,337,689	3,156,422	133,315	367,233	3.38
Cayman Nanlien Holding Ltd.	88,956	115,420	3,046	112,374	-	31,565	23,737	2.76
聯嵩企業(股)公司	65,000	84,751	20,654	64,097	354,695	285	1,222	0.19
先進食品(股)公司	5,000	26,345	15,604	10,741	142,208	2,920	3,398	6.80
成旺(股)公司	3,000	2,433	123	2,310	41,334	(526)	296	0.99
統凰企業(股)公司	6,000	6,064	64	6,000	114,975	(529)	(1,247)	(2.08)
樺佐(股)公司	8,000	22,123	12,373	9,750	99,481	991	711	0.89
惠盛企業(股)公司	9,000	18,141	10,439	7,702	75,898	686	953	1.06
統先(股)公司	16,000	30,251	12,152	18,099	95,025	1,022	700	0.44
晟森實業(股)公司	10,000	32,199	17,827	14,372	158,903	3,478	2,844	2.84

## 6. 關係企業營運概況(續)

企業名稱	資本額	資產總值	負債總額	淨值	營業收入	營業利益	本期損益 (稅後)	每股盈餘 (元)(稅後)
金冠晟(股)公司	4,000	13,739	8,081	5,658	45,978	885	702	1.76
統漣企業(股)公司	3,000	3,276	4	3,272	40,931	(1,075)	(493)	(1.64)
統有企業(股)公司	80,000	83,109	18,884	64,225	388,341	(343)	1,848	0.23
昕亞企業(股)公司	15,000	73,833	56,081	17,752	213,397	(4,278)	80	0.05
統博企業(股)公司	15,000	58,772	35,750	23,022	260,016	6,683	4,951	3.30
統舜企業(股)公司	45,000	281,657	218,337	63,320	1,197,954	8,484	8,571	1.91
統享企業(股)公司	45,000	225,748	170,187	55,561	637,638	4,534	2,889	0.64
愿泰企業(股)公司	5,500	38,824	30,784	8,040	157,236	1,105	1,330	2.42
統義食品(股)公司	26,000	234,100	186,094	48,006	642,949	5,598	6,045	2.33
統喆(股)公司	20,000	56,612	32,262	24,350	200,920	507	2,523	1.26
統祥(股)公司	80,000	614,585	464,382	150,203	2,651,509	36,834	33,298	4.16
統鉅企業(股)公司	30,000	188,553	126,057	62,496	731,471	13,242	11,627	3.88
信統企業(股)公司	35,000	82,188	35,208	46,980	387,217	1,367	1,417	0.41
聯柏企業(股)公司	200,000	412,775	196,269	216,506	1,689,107	5,242	5,596	0.28
Tunnel International Marketing Corp.	657	311	30	281	-	(58)	259	4.08
上海易統食品貿易 有限公司	49,950	407,136	275,082	132,054	3,575,292	89,942	61,650	12.25
統翔興業(股)公司	12,000	24,545	14,659	9,886	76,042	172	452	0.38
統滢企業(股)公司	22,280	46,945	27,787	19,158	255,976	822	1,223	0.55
威統企業(股)公司	25,000	44,016	12,087	31,929	264,388	4,628	4,767	1.91
晟發企業(股)公司	20,000	44,388	24,247	20,141	57,682	73	140	0.07
宜發企業(股)公司	18,000	18,005	2	18,003	-	-	3	0.00
富義企業(股)公司	10,000	23,375	13,425	9,950	-	-52	-50	-0.05
統一超商(股)公司	10,396,223	61,407,095	34,293,409	27,113,686	133,407,688	6,412,115	8,238,993	7.92
英屬維京群島商統 一超商維京控有 有限公司	4,559,360	4,014,706	69,629	3,945,077	-	(120,210)	(87,258)	-
仁暉投資(股)公司	100	6,771	56	6,715	-	(283)	2,141	214.11
首阜企業管理顧問 (股)公司	25,000	117,331	65,397	51,934	196,791	26,118	22,120	8.85
統一生活事業(股) 公司	400,000	3,615,914	2,832,787	783,127	10,258,171	358,597	378,181	9.45
二十一世紀生活事 業(股)公司	100,000	213,447	186,458	26,989	774,706	(18,268)	(25,830)	(2.58)
大智通文化行銷 (股)公司	108,474	1,494,705	1,207,125	287,580	1,512,479	94,645	114,972	10.60
統一佳佳(股)公司	15,000	330,816	346,331	(15,515)	428,986	(8,748)	(8,110)	(5.41)
統超保險經紀人 (股)公司	15,000	19,389	7,449	11,940	44,655	9,842	7,373	4.92
酷聖石冰淇淋(股) 公司	122,444	112,927	99,808	13,119	325,394	(36,180)	(37,029)	(3.02)

## 6. 關係企業營運概況(續)

企業名稱	資本額	資產總值	負債總額	淨值	營業收入	營業利益	本期損益 (稅後)	每股盈餘 (元)(稅後)
統一聖娜多堡(股)公司	65,120	79,351	88,662	(9,311)	216,208	(32,123)	(30,027)	(4.61)
統一蘭陽藝文(股)公司	200,000	327,223	74,048	253,175	211,672	16,953	27,227	1.36
統一超商東京行銷株式會社	26,725	146,779	95,702	51,077	326,934	(4,081)	5,001	510.28
愛金卡(股)公司	325,000	1,167,708	932,333	235,375	226,477	(14,843)	(8,408)	(0.26)
統一武藏野(股)公司	539,110	1,739,307	1,303,761	435,546	2,889,862	2,979	16,959	0.31
統一藥品(股)公司	300,000	1,506,884	739,827	767,057	3,055,131	291,137	262,829	8.76
統一速達(股)公司	1,478,520	4,885,865	3,141,951	1,743,914	10,336,450	452,729	405,166	2.74
統一客樂得服務(股)公司	15,000	1,683,456	1,592,885	90,571	512,166	75,896	67,126	44.75
統一百華(股)公司	400,000	1,283,775	884,970	398,805	1,323,105	44,405	199,681	4.99
統一精工(股)公司	690,713	1,442,430	718,177	724,253	10,192,924	1,442	53,902	0.78
安源資訊(股)公司	281,042	1,004,103	630,586	373,517	863,126	76,424	78,966	2.81
統一上都(股)公司	1	15,353	96,492	(81,139)	76,609	(32,563)	(47,210)	(472,101.77)
統昶行銷(股)公司	326,055	4,990,619	4,317,517	673,102	2,949,406	326,444	307,387	9.43
統一資訊(股)公司	299,006	850,515	472,253	378,262	1,155,690	110,709	93,727	3.13
金財通商務科技服務(股)公司	135,000	304,304	116,562	187,742	444,148	40,093	33,524	2.48
樂清服務(股)公司	200,000	561,779	259,419	302,360	947,492	132,152	112,358	5.63
統一午茶風光(股)公司	170,000	117,836	96,460	21,376	374,310	(21,351)	(20,339)	(1.20)
博客來數位科技(股)公司	199,900	1,704,882	1,023,310	681,572	5,916,061	427,417	360,026	18.01
捷盟行銷(股)公司	257,200	9,070,244	8,653,467	416,777	2,889,614	201,056	228,878	8.90
統一超商納閩島控股有限公司	678,952	1,565,389	-	1,565,389	-	(106)	359,201	-
Philippine Seven Corp.	329,282	6,809,377	3,869,735	2,939,642	17,924,596	530,042	720,004	1.57
Convenience Distribution Inc.	32,274	291,403	137,140	154,263	638,568	71,184	49,542	11.01
統一超商香港控股有限公司	4,088,419	2,965,523	285	2,965,238	-	(409)	209,421	-
上海統超物流有限公司	65,650	295,054	91,890	203,164	471,478	135,514	102,114	-
統一超商(上海)便利有限公司	2,197,800	598,006	313,174	284,832	1,321,756	(235,832)	(238,784)	-
統一超商餐飲開曼控股有限公司	293,915	39,018	29	38,989	-	(163)	276	-
上海統超商貿有限公司	291,486	48,232	9,964	38,268	80,481	87	439	-
統一樂豪(上海)餐飲管理有限公司	137,865	8,898	-	8,898	-	(848)	(621)	-
Presiclarc Limited	1,527,610	-	492,259	(492,259)	-	(71)	(240,720)	-
統杰法寶(北京)超市有限公司	798,177	341,328	876,020	(534,692)	761,042	(223,659)	(260,640)	-



## 6. 關係企業營運概況(續)

企業名稱	資本額	資產總值	負債總額	淨值	營業收入	營業利益	本期損益 (稅後)	每股盈餘 (元)(稅後)
四川統一量販超市有限公司	699,300	77,199	73,024	4,175	374,872	(140,713)	(169,026)	-
成都統一量販超市有限公司	499,500	365,939	237,311	128,628	647,098	(48,875)	(44,078)	-
山東統一銀座商業有限公司	299,700	1,388,166	1,028,285	359,881	4,277,097	22,308	24,383	-
泰州統一超商有限公司	299,700	299,548	-	299,548	-	(154)	(154)	-
英屬維京群島商統一超商藥妝事業中國控股有限公司	311,378	69,959	-	69,959	-	(45)	1,328	-
統一康是美商業連鎖(深圳)有限公司	499,500	74,111	5,326	68,785	78,629	95	1,374	-
統一藥品香港控股有限公司	98,475	375,069	109,672	265,397	370,459	2,997	(4,702)	-
統一(上海)保健品商貿有限公司	98,475	326,692	207,866	118,826	738,713	6,254	5,878	-
上海酷聖石冰淇淋有限公司	784,025	232,313	154,448	77,865	355,803	(134,804)	(146,506)	-
高見文化行銷(股)公司	100,000	676,803	554,734	122,069	1,527,306	19,748	18,197	1.82
安全科技(股)公司	2,000	2,082	-	2,082	63	(23)	(14)	(0.07)
統精(股)公司	16,000	56,357	13,769	42,588	283,516	15,603	13,166	8.23
Uni-President Logistics(BVI) Holdings Limited	98,180	101,995	-	101,995	-	(34)	8,079	-
浙江統冠物流發展有限公司	199,800	335,424	132,492	202,932	592,776	16,431	16,226	-
樂清中國控股有限公司	22,978	2,330	-	2,330	-	(149)	(149)	-
博客來維京控股有限公司	1,641	686	-	686	-	-	(10)	-
北京博客來諮詢有限公司	492	50	3	47	-	(8)	(10)	-
伸鴻(股)公司	56,300	190,101	61,705	128,396	356,360	49,643	45,709	8.12
捷盛運輸(股)公司	193,500	1,080,787	826,300	254,487	2,361,822	22,817	56,714	2.93
捷順運輸(股)公司	266,700	1,179,140	871,141	307,999	1,577,068	30,727	24,922	0.93
統一實業(股)公司	15,791,453	26,742,591	7,995,021	18,747,570	17,152,578	565,339	590,018	0.38
越南統盟製罐有限公司	150,207	197,853	35,451	162,402	182,781	(300)	(1,804)	-
開曼統一實業控股有限公司	8,307,909	16,468,230	6,508,971	9,959,259	5,702,337	6,247	182,759	-
開曼江蘇統一控股有限公司	1,641	2,070,255	-	2,070,255	-	-	(251,290)	-
江蘇統一馬口鐵有限公司	1,313,000	3,321,582	963,159	2,358,423	3,012,691	(296,968)	(303,278)	-
開曼福建統一控股有限公司	2,865	3,726,312	-	3,726,312	-	-	(297,265)	-
福建統一馬口鐵有限公司	2,839,363	6,398,878	2,120,955	4,277,923	5,037,442	(251,860)	(342,454)	-

## 6. 關係企業營運概況(續)

企業名稱	資本額	資產總值	負債總額	淨值	營業收入	營業利益	本期損益 (稅後)	每股盈餘 (元)(稅後)
成都統一實業包裝有限公司	246,187	618,180	44,811	573,369	108,822	(5,677)	361,180	-
無錫統一實業包裝有限公司	319,059	812,920	187,700	625,220	1,330,832	41,423	(20,487)	-
成都統新包裝有限公司	149,850	118,637	552	118,085	407,505	(45,355)	(51,363)	-
長沙統實包裝有限公司	229,775	290,414	58,317	232,097	161,814	2,953	13,723	-
開曼統實控股(股)公司	7,549,750	8,130,408	-	8,130,408	-	-	436,127	-
開曼統實(中國)控股(股)公司	7,549,750	8,130,408	-	8,130,408	-	-	436,127	-
統實(中國)投資有限公司	7,549,750	8,215,210	84,823	8,130,387	43,286	(4,034)	165,896	-
漳州統實包裝有限公司	984,750	3,488,738	2,220,149	1,268,589	2,679,378	239,983	103,591	-
泰州統實企業有限公司	984,750	2,305,754	781,302	1,524,452	2,456,942	260,701	167,765	-
成都統實企業有限公司	984,750	2,342,335	1,506,915	835,420	1,113,684	98,890	3,523	-
惠州統實企業有限公司	984,750	2,093,559	1,207,587	885,972	1,258,826	69,670	1,645	-
昆山統實企業有限公司	984,750	2,166,795	1,031,021	1,135,774	2,904,225	183,405	101,895	-
北京統實飲品有限公司	984,750	1,642,258	804,382	837,876	2,429,434	(20,486)	(52,282)	-
四川統實企業有限公司	984,750	2,432,189	1,501,187	931,002	2,062,334	57,884	11,221	-
湛江統實企業有限公司	656,500	1,805,065	1,097,925	707,140	1,386,875	164,728	95,169	-
統一國際開發(股)公司	13,230,000	17,225,434	3,149,665	14,075,769	519,419	363,379	296,166	0.22
統一置業(股)公司	130,000	166,841	42,697	124,144	6,903	(5,151)	(5,151)	(0.40)
President (BVI) International Investment Holdings Ltd.	5,710,729	6,473,160	187	6,472,973	2,392,942	186,970	186,970	-
大統營實業(股)公司	125,000	221,183	230,702	-9,519	11,696,459	-2,071,071	-279,596	(22.37)
Uni-Home Tech Corp. (註1)	3,116,537	9,809,636	7,975,698	1,833,938	8,559,024	-384,067	-670,519	-
Uni-Splendor Corp.	32,825	5,692,376	5,067,595	624,781	10,067,130	-361,837	1,273,431	-
長營(香港)有限公司	4,235	3,552,254	3,484,960	67,294	12,095	3,306	3,306	-
長營電器(深圳)有限公司(註1)	1,983,615	2,137,924	1,984,786	153,138	20,099,850	-379,350	-861,675	-
廣州市博裕貿易有限公司	79,920	67,641	12,031	55,610	326,292	24,530	13,357	-
深圳統裕貿易有限公司	2,498	27,038	28,472	-1,434	87,275	-17,342	-18,428	-
Grand-Prosper (HK) Ltd. (註1)	660,660	4,140,839	4,431,355	-290,516	4,898,242	52,665	997,077	-

## 6. 關係企業營運概況(續)

企業名稱	資本額	資產總值	負債總額	淨值	營業收入	營業利益	本期損益 (稅後)	每股盈餘 (元)(稅後)
大統營科技(惠州)有限公司	1,641,250	4,137,486	4,431,259	-293,773	30,904,127	332,335	591,965	-
統宇投資(股)公司	454,600	1,378,327	792	1,377,535	590,558	197,335	197,335	4.34
統一生命科技(股)公司	1,000	95,346	80,369	14,977	16,382	4,543	4,543	45.43
President Life Sciences Cayman Co.,Ltd.	36,928	54,390	114	54,276	476	12	12	-
統一生機開發(股)公司	50,000	181,715	75,545	106,170	480,685	40,930	36,194	7.238
統健實業(股)公司	120,000	330,943	254,381	76,562	1,137,556	(16,765)	(20,239)	(1.69)
統一速邁自販(股)公司	150,000	588,293	441,430	146,863	1,790,314	64,233	73,895	4.93
統一棒球隊(股)公司	30,000	91,645	89,107	2,538	308,617	(5,041)	(411)	(13.69)
統上開發建設(股)公司	340,200	2,073,784	1,633,955	439,829	21,008	(39,297)	54,753	1.60
統樂開發事業(股)公司	1,600,000	2,984,515	1,575,894	1,408,621	3,305	(103,560)	(103,580)	(0.65)
統合開發(股)公司	1,000,000	2,361,081	1,874,302	486,779	455,232	(59,810)	(92,090)	(0.92)
統萬(股)公司	120,000	448,364	217,624	230,740	910,290	88,913	74,495	6.21
統正開發(股)公司	13,862,500	14,222,636	4,509,353	9,713,283	1,398,699	(336,210)	(403,161)	(0.29)
統一時代(股)公司	200,000	2,455,249	1,412,466	1,042,783	-	(1,996)	(4,393)	(0.22)
統清(股)公司	120,000	565,880	283,512	282,368	1,424,309	131,080	108,585	9.04
統奕包裝(股)公司	628,013	2,464,329	1,377,682	1,086,647	2,480,213	275,288	250,706	3.99
President Cup Corp.	32,825	29,180	3,050	26,130	11,255	(4,616)	(4,616)	-
President Packaging Holdings Ltd.	123,094	29,455	-	29,455	-	-	27,535	0.23
武漢統奕包裝有限公司	121,453	237,969	63,742	174,227	360,925	20,938	15,169	0.13
長沙統奕包裝有限公司	59,940	90,617	23,208	67,409	119,536	9,455	6,960	0.12
統仁藥品(股)公司	1,000	1,005	-	1,005	-	-	7	-
統一夢公園生活事業(股)公司	61,000	223,894	104,302	119,592	767,832	50,554	37,054	6.07
統一友友旅行社(股)公司	21,000	6,335	502	5,833	93,727	(5,054)	(4,510)	(2.14)
上海統夢商貿有限公司	52,520	2,156	648	1,508	5,466	(1,657)	(1,689)	-
統義玻璃工業(股)公司	360,000	891,947	682,647	209,300	763,129	(76,374)	(53,082)	(1.47)
凱南投資(股)公司	2,135,000	964,827	143,458	821,369	48,256	5,632	(83,319)	(0.39)
統一東京(股)公司	588,000	3,772,842	3,037,384	735,458	1,618,472	116,667	59,155	1.01
Uni-president TC-Lease (Cayman) Corporation	328,250	282,919	9,686	273,233	-	(4,913)	(24,474)	(2.45)

## 6. 關係企業營運概況(續)

企業名稱	資本額	資產總值	負債總額	淨值	營業收入	營業利益	本期損益 (稅後)	每股盈餘 (元)(稅後)
統盛融資租賃有限公司	328,250	311,069	30,074	280,995	9,959	(29,688)	(19,511)	(1.95)
統盛(蘇州)汽車租賃有限公司	19,980	19,674	618	19,056	509	(1,266)	(930)	(0.23)
統一東京小客車租賃(股)公司	100,000	1,037,426	924,755	112,671	353,455	9,594	1,172	0.12
統一數網(股)公司	65,000	1,571,134	1,230,150	340,984	1,942	256,453	216,708	33.34
統一開發(股)公司	3,600,000	9,937,823	5,387,636	4,550,187	1,066,653	357,876	221,365	0.61
德記洋行(股)公司	945,000	1,173,031	522,293	650,738	1,990,235	19,675	24,129	0.26
德記洋行(香港)國際有限公司	4,955	393	-	393	-	-	514	-
德通(股)公司	2,500	8,174	5,431	2,743	33,212	141	(38)	(0.15)
德記洋行商貿(上海)有限公司	4,924	7,331	10,694	(3,363)	7,930	1,604	1,448	-
德記洋行投資管理(上海)有限公司	4,924	4,134	312	3,822	1,914	(886)	(821)	-
台灣神隆(股)公司	7,310,829	10,425,631	568,638	9,856,993	3,897,137	920,731	634,965	0.87
SPT International, Ltd.	1,986,733	1,200,818	-	1,200,818	-	(47)	(269,541)	(4.45)
ScinoPharm Singapore Pte Ltd.	-	97	47	50	370	17	15	7,500.00
神隆(昆山)生化科技有限公司	131,300	479,028	4,386	474,642	67,600	(1,380)	13,387	-
神隆醫藥(常熟)有限公司	1,788,963	2,502,495	1,802,264	700,231	258,130	(164,327)	(282,814)	-
上海神隆生化科技有限公司	39,390	22,361	1,005	21,356	12,249	(334)	(235)	-

註1：為「投資控股公司」以合併方式表達。

註2：外國公司營運概況數字兌換成新台幣之兌換率如下：

(1) 資產負債表相關數字依104年12月31日之即時匯率換算：

人民幣：新台幣=1：4.995；美金：新台幣=1：32.825；港幣：新台幣=1：4.235；

菲律賓披索：新台幣=1：0.7172；新台幣：越南盾=1：711.743772；

新台幣：印尼盾=1：412.371134；

泰銖：新台幣=1：0.9146

(2) 損益表相關數字依104年度全年平均匯率換算：

人民幣：新台幣=1：5.033206；美金：新台幣=1：31.755665；港幣：新台幣=1：4.09581；

菲律賓披索：新台幣=1：0.714292；新台幣：越南盾=1：715.315835；



新台幣：印尼盾=1：420.12536；

泰銖：新台幣=1：0.93119

統一企業股份有限公司  
關係企業合併財務報表聲明書

本公司民國 104 年度（自民國 104 年 1 月 1 日至 12 月 31 日止）依「關係企業合併營業報告書關係企業合併財務報表及關係報告書編製準則」應納入編製關係企業合併財務報表之公司與依金融監督管理委員會認可之國際財務報導準則第 10 號應納入編製母子公司合併財務報告之公司均相同，且關係企業合併財務報表所應揭露相關資訊於前揭母子公司合併財務報告中均已揭露，爰不再另行編製關係企業合併財務報表。

特此聲明

  
公司名稱：統一企業股份有限公司  
負責人：羅智先 

中華民國 105 年 3 月 28 日

二、最近年度及截至年報刊印日止，私募有價證券辦理情形：無。

三、最近年度及截至年報刊印日止，子公司持有或處分本公司股票情形：無。

#### 四、其他必要補充說明事項

##### (一)與財務資訊透明有關人員取得相關證照情形：

1. 中華民國會計師：財會部門9人。
2. 中華民國內部稽核師：財會部門2人、稽核室2人、行政服務部1人。
3. 國際內部稽核師：財會部門1人、稽核室1人。

##### (二)補充揭露資訊：

1. 本公司之關鍵績效指標：請參閱第213頁。
2. 資產負債評價科目提列方式的評估依據及基礎：請參閱第213頁。
3. 非金融資產減損的會計處理：請參閱第215頁。
4. 內部重大資訊處理作業程序：請參閱第215頁。

#### 五、其他揭露事項

最近年度及截至年報刊印日止，有無發生證交法第36條第三項第二款所規定，對股東權益或證券價格有重大影響之事項：無。

## 補充揭露資訊

### 一、本公司之關鍵績效指標

本公司行業特殊性的關鍵績效指標為「毛利率」。食品加工製造業由於進入門檻相對低，因此透過持續調整產品組合，投資品牌經營，以強化自主訂價能力和提昇整體附加價值，是本公司的重點經營政策之一。

本公司持續貫徹優化產品組合策略，104年度毛利率提升至29.01%，105年度持續改善經營結構，強化高毛利品項的經營能力，堅持「品牌管理」的戰略核心。

### 二、資產負債評價科目提列方式的評估依據及基礎

#### (一) 應收帳款備抵呆帳提列政策

1. 目的：為評估帳款、票據收回之風險，先按個別帳款客戶之已知風險評估其個別回收狀況，再將剩餘具有相近似風險之客戶區分為不同之群組，各群組以帳(票)齡分析法分別設定不同之呆帳提列比率計提呆帳。
2. 提列依據：
  - (1) 備抵呆帳之提列：
    - A. ① 食糧群評價依風險高之各別客戶個案評估呆帳損失，若風險程度不高之客戶則依群組執行帳齡分析法評估。
    - ② 其餘各群依事業部之行業特性，定義高風險客戶，評估是否有個別客戶之個案呆帳，其餘參考過去經營之倒帳風險，依循現況採群組帳齡分析法評估。(如下附表一)
  - B. 客戶分為以下三類：
    - ① 一般客戶：依風險，於個案評估後，按各群組帳齡期間按提列比率計提。
    - ② 特殊客戶：統一集團轉投資綜合持股20%以上之子公司等，皆列為特殊客戶，合併個體不提列呆帳，其餘轉投資公司按風險評估結果計提呆帳。
    - ③ 已倒帳客戶：需依客戶提供之抵押品，評估其可收回之金額，另行設定呆帳提列比率計算之。
  - C. 會計單位依據以上計算出呆帳提列金額，並調整「備抵呆帳」科目金額。

附表一：各群別評估基礎及提列比率

資產負債評價科目	評估依據	事業群別	個案風險評估後，群組帳齡分析基礎	提列比率	
				有抵押品	無抵押品
備抵呆帳	帳齡分析法	速食群	A.未收帳款帳齡1~90天	0~10%	0~15%
			B.未收帳款帳齡91~180天	10~25%	30~70%
			C.未收帳款帳齡181~360天	20~25%	50~70%
			D.未收帳款帳齡361天以上	25~50%	70~90%
		乳飲群	A.未收帳款帳齡1~90天	0~15%	0~15%
			B.未收帳款帳齡91~180天	15~15%	15~20%
			C.未收帳款帳齡181~360天	25~25%	25~70%
			D.未收帳款帳齡361天以上	50~50%	50~100%
		食糧群	A.未收帳款帳齡1~90天	0~10%	0~15%
			B.未收帳款帳齡91~180天	12~15%	20~25%
			C.未收帳款帳齡181~360天	25~25%	70~80%
			D.未收帳款帳齡361天以上	50~50%	90~100%
		綜合食品群	A.未收帳款帳齡1~90天	0~5%	0~10%
			B.未收帳款帳齡91~180天	10~15%	20~30%
			C.未收帳款帳齡181~360天	20~25%	50~70%
			D.未收帳款帳齡361天以上	50~50%	90~100%
		烘焙事業群	A.未收帳款帳齡1~90天	0~5%	0~10%
			B.未收帳款帳齡91~180天	2.5~15%	20~20%
			C.未收帳款帳齡181~360天	2.5~25%	20~70%
			D.未收帳款帳齡361天以上	2.5~50%	20~100%

(2) 備抵呆帳之沖銷：

A. 倒帳之認定：業務員於出售貨品後未能收回貨款或收到之票據到期未能兌現，即視為發生呆帳。

B. 沖銷：

- ① 實際發生呆帳損失時，應檢附合法憑證沖帳。
- ② 呆帳沖銷時，應於發生當年度沖抵備抵呆帳，如有不足，得列為年度損失沖銷帳款。
- ③ 客戶以不動產抵償貨款時，由法務單位協助與客戶訂立「代物清償契約書」，並取得及評估該項資產之公告現值及公平市價。

(二) 備抵存貨跌價損失

採永續盤存制，以取得成本為入帳基礎，成本之計算採加權平均法。期末存貨採成本與淨變現價值孰低衡量，比較成本與淨變現價值孰低時，採逐項比較法。淨變現價值係指在正常情況下之估計售價減除至完工尚需投入之成本及推銷費用後之餘額。若成本高於淨變現價值時，則提列跌價損失，列入當期營業成本；淨變現價值回升時，則於貸方餘額範圍內沖減評價科目，並列入當期營業成本減項。

本公司存貨成本市價孰低之評價方式，係按照可區分之最小品項為基礎進行評估。實務上於屬於相同產品線且其目的或最終用途類似、於同一地區生產及銷售且實務上無法與該產品線之其他項目分離評價之存貨項目，併入相同評估項目中。



### (三) 金融商品評價

本公司金融商品公允價值估計如下：

1. 下表為分析以公允價值衡量之金融工具所採用之評價技術。各等級之定義如下：
  - 第一等級：相同資產或負債於活絡市場之公開報價(未經調整)。
  - 第二等級：除包含於第一等級之公開報價外，資產或負債直接(亦即價格)或間接(亦即由價格推導而得)可觀察之輸入值。
  - 第三等級：非以可觀察市場資料為基礎之資產或負債之輸入值。
2. 於活絡市場交易之金融工具，其公允價值係依資產負債表日之市場報價衡量。當報價可即時且定期自證券交易所、交易商、經紀商、產業、評價服務機構或監管機構取得，且該等報價係代表在正常交易之基礎下進行之實際及定期市場交易時，該市場被視為活絡市場。本公司持有金融資產之市場報價為收盤價，該等工具係屬於第一等級。第一等級之工具主要包括權益工具及債務工具，其分類為透過損益按公允價值衡量之金融資產及負債或備供出售金融資產。
3. 未在活絡市場交易之金融工具，其公允價值係利用評價技術決定。評價技術將盡可能的多利用可觀察之市場資料(如有)，並盡可能少依賴企業之特定估計。若計算一金融工具之公允價值所需之所有重大參數均為可觀察資料，則該金融工具係屬第二等級。
4. 如一項或多項重大參數並非依可觀察市場資料取得，則該金融工具係屬於第三等級。
5. 用以評估金融工具之特定評估技術包括：
  - (1) 同類型工具之公開市場報價或交易商報價。
  - (2) 遠期外匯合約公允價值之決定係採用資產負債表日之遠期匯率折算至現值。
  - (3) 其他評價技術，以決定其餘金融工具之公允價值，例如現金流量折現分析。

### 三、非金融資產減損的會計處理

- (一) 本公司於資產負債表日針對有減損跡象之資產，估計其可回收金額，當可回收金額低於其帳面價值時，則認列減損損失。可回收金額係指一項資產之淨公平價值或其使用價值，兩者較高者。當以前年度認列資產減損之情況不再存在時，則在以前年度提列損失金額之範圍內予以迴轉。
- (二) 商譽應定期估計其可回收額，當可回收金額低於其帳面價值時，則認列減損損失，該減損損失於以後年度不得迴轉。
- (三) 本公司採用金管會認可之國際會計準則第36號「資產減損」作為會計處理與入帳之依據。本公司104年12月31日止，經認列之非金融資產減損(損失)迴轉利益為\$685千元，明細如下：

(單位：千元)

項 目	認列於當期損益	認列於其他綜合損益
帳列減損損失：		
不動產、廠房及設備	\$ 529	\$ 0
投資性不動產	156	0
	<u>\$ 685</u>	<u>\$ 0</u>

### 四、內部重大資訊處理作業程式

本公司目前尚未制定內部重大資訊處理作業書面程式，但已依證期局要求訂定「防範內線交易之內控內稽」辦法，已將內部重大資訊處理程式之運作納入內控內稽。

## 最近年度財務報告及會計師查核報告



會計師查核報告

(105)財審報字第 15003067 號

統一企業股份有限公司 公鑒：

統一企業股份有限公司民國 104 年及 103 年 12 月 31 日之個體資產負債表，暨民國 104 年及 103 年 1 月 1 日至 12 月 31 日之個體綜合損益表、個體權益變動表及個體現金流量表，業經本會計師查核竣事。上開個體財務報表之編製係公司管理階層之責任，本會計師之責任則為根據查核結果對上開個體財務報表表示意見。統一企業股份有限公司民國 104 年及 103 年 1 月 1 日至 12 月 31 日部分採用權益法之投資，其所認列之採用權益法之子公司、關聯企業及合資損益之份額及附註十三所揭露之相關資訊，係依據各被投資公司所委任會計師查核簽證之財務報表作評價及揭露，本會計師並未查核該等財務報表。民國 104 年及 103 年 1 月 1 日至 12 月 31 日依據其他會計師查核之財務報表所認列之採用權益法之子公司、關聯企業及合資損益之份額分別為新台幣 1,053,976 仟元及 812,487 仟元；截至民國 104 年及 103 年 12 月 31 日止，其相關之採用權益法之投資餘額分別為新台幣 7,760,542 仟元及 7,417,935 仟元。

本會計師係依照「會計師查核簽證財務報表規則」及中華民國一般公認審計準則規劃並執行查核工作，以合理確信個體財務報表有無重大不實表達。此項查核工作包括以抽查方式獲取個體財務報表所列金額及所揭露事項之查核證據、評估管理階層編製個體財務報表所採用之會計原則及所作之重大會計估計，暨評估個體財務報表整體之表達。本會計師相信此項查核工作及其他會計師之查核報告可對所表示之意見提供合理之依據。


依本會計師之意見，基於本會計師之查核結果及其他會計師之查核報告，第一段所述個體財務報表在所有重大方面係依照「證券發行人財務報告編製準則」編製，足以允當表達統一企業股份有限公司民國 104 年及 103 年 12 月 31 日之財務狀況，暨民國 104 年及 103 年 1 月 1 日至 12 月 31 日之財務績效與現金流量。

資 誠 聯 合 會 計 師 事 務 所

劉子猛 



會計師

周建宏 



前財政部證券管理委員會

核准簽證文號：(84)台財證(六)第 29174 號

前財政部證券暨期貨管理委員會

核准簽證文號：(88)台財證(六)第 95577 號

中 華 民 國 1 0 5 年 3 月 2 8 日




統一企業股份有限公司  
 個體資產負債表  
 民國 104 年 12 月 31 日、民國 103 年 12 月 31 日及 103 年 1 月 1 日

單位：新台幣仟元

資	產	附註	104 年 12 月 31 日		( 調 整 後 ) 103 年 12 月 31 日		( 調 整 後 ) 103 年 1 月 1 日	
			金	%	金	%	金	%
<b>流動資產</b>								
1100	現金及約當現金	六(一)	\$ 2,524,180	2	\$ 1,167,868	1	\$ 191,817	-
1110	透過損益按公允價值衡量之	六(二)						
	金融資產—流動		3,600,000	3	3,400,000	2	3,000,000	2
1150	應收票據淨額	六(三)(四)	277,692	-	355,687	-	505,053	-
1170	應收帳款淨額	六(四)	546,425	-	636,443	1	753,624	1
1180	應收帳款—關係人淨額	七	3,488,114	2	3,278,938	2	3,332,610	3
1200	其他應收款		231,361	-	220,586	-	227,576	-
1210	其他應收款—關係人	七	355,055	-	359,520	-	149,177	-
130X	存貨	六(五)	2,171,617	2	2,287,276	2	2,442,634	2
1410	預付款項		113,580	-	100,307	-	112,740	-
11XX	<b>流動資產合計</b>		<u>13,308,024</u>	<u>9</u>	<u>11,806,625</u>	<u>8</u>	<u>10,715,231</u>	<u>8</u>
<b>非流動資產</b>								
1523	備供出售金融資產—非流動	六(六)(八)	32,370	-	6,150	-	6,150	-
1543	以成本衡量之金融資產—非	六(七)						
	流動		334,249	-	351,049	-	381,414	1
1550	採用權益法之投資	六(八)(十						
	一)及七		116,420,864	76	110,575,377	77	98,114,414	76
1600	不動產、廠房及設備	六(九)(十						
	一)、七及八		15,601,318	10	13,623,320	10	12,725,202	10
1760	投資性不動產淨額	六(十)(十						
	一)及八		4,744,677	3	4,752,593	3	4,552,751	4
1840	遞延所得稅資產	六(二十七)	1,104,314	1	1,248,825	1	1,438,120	1
1915	預付設備款		514,945	1	503,495	1	271,520	-
1920	存出保證金		156,685	-	146,869	-	142,002	-
1930	長期應收票據及款項		88,232	-	102,159	-	115,715	-
1990	其他非流動資產—其他		377,699	-	347,247	-	226,798	-
15XX	<b>非流動資產合計</b>		<u>139,375,353</u>	<u>91</u>	<u>131,657,084</u>	<u>92</u>	<u>117,974,086</u>	<u>92</u>
1XXX	<b>資產總計</b>		<u>\$ 152,683,377</u>	<u>100</u>	<u>\$ 143,463,709</u>	<u>100</u>	<u>\$ 128,689,317</u>	<u>100</u>

(續次頁)



統一企業股份有限公司  
個體資產負債表  
民國 104 年 12 月 31 日、民國 103 年 12 月 31 日及 103 年 1 月 1 日

單位：新台幣仟元

負債及權益	附註	104 年 12 月 31 日		調整後 ) 103 年 12 月 31 日		調整後 ) 103 年 1 月 1 日		
		金	%	金	%	金	%	
<b>流動負債</b>								
2100	短期借款	六(十二)	\$ 52,575	-	\$ 33,464	-	\$ 78,423	-
2150	應付票據		7,133	-	9,502	-	7,271	-
2170	應付帳款		1,375,521	1	1,278,720	1	1,314,345	1
2180	應付帳款－關係人	七	146,058	-	130,055	-	136,958	-
2200	其他應付款	六(十三)	5,314,530	4	4,734,532	3	4,750,975	4
2220	其他應付款項－關係人	七	513,585	-	809,837	1	807,696	1
2230	本期所得稅負債	六(二十七)	173,137	-	181,363	-	104,555	-
2310	預收款項		129,010	-	157,170	-	126,086	-
2320	一年或一營業週期內到期長期負債	六(十四)(十五)	5,000,000	3	3,150,000	2	2,400,000	2
21XX	<b>流動負債合計</b>		<u>12,711,549</u>	<u>8</u>	<u>10,484,643</u>	<u>7</u>	<u>9,726,309</u>	<u>8</u>
<b>非流動負債</b>								
2530	應付公司債	六(十四)	17,500,000	12	21,500,000	15	15,250,000	12
2540	長期借款	六(十五)	19,998,786	13	13,248,876	10	10,988,274	8
2570	遞延所得稅負債	六(二十七)	1,692,236	1	1,649,405	1	1,589,798	1
2640	淨確定福利負債－非流動	六(十六)	4,357,033	3	4,481,668	3	4,841,522	4
2645	存入保證金		87,527	-	88,764	-	87,951	-
25XX	<b>非流動負債合計</b>		<u>43,635,582</u>	<u>29</u>	<u>40,968,713</u>	<u>29</u>	<u>32,757,545</u>	<u>25</u>
2XXX	<b>負債總計</b>		<u>56,347,131</u>	<u>37</u>	<u>51,453,356</u>	<u>36</u>	<u>42,483,854</u>	<u>33</u>
<b>權益</b>								
<b>股本</b>								
3110	普通股股本	六(十七)(十九)	56,820,154	37	54,634,763	38	51,542,229	40
<b>資本公積</b>								
3200	資本公積	六(十八)	3,957,172	2	3,848,490	2	3,875,672	3
<b>保留盈餘</b>								
六(十七)(十九)(二十七)								
3310	法定盈餘公積		13,725,414	9	12,613,131	9	11,336,707	9
3320	特別盈餘公積		4,043,384	3	4,045,085	3	4,045,704	3
3350	未分配盈餘		15,109,863	10	12,291,654	9	13,305,610	10
<b>其他權益</b>								
3400	其他權益	六(二十)	2,680,259	2	4,577,230	3	2,099,541	2
3XXX	<b>權益總計</b>		<u>96,336,246</u>	<u>63</u>	<u>92,010,353</u>	<u>64</u>	<u>86,205,463</u>	<u>67</u>
<b>重大或有負債及未認列之合約承諾</b>								
3X2X	<b>負債及權益總計</b>		<u>\$ 152,683,377</u>	<u>100</u>	<u>\$ 143,463,709</u>	<u>100</u>	<u>\$ 128,689,317</u>	<u>100</u>

請參閱後附個體財務報表附註暨資誠聯合會計師事務所劉子猛、周建宏會計師民國 105 年 3 月 28 日查核報告。

董事長：羅智先

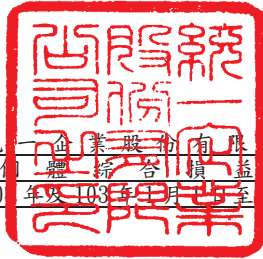


經理人：羅智先



會計主管：吳琮斌





統一企業股份有限公司  
 個體綜合損益表  
 民國105年及103年1月1日至12月31日

單位：新台幣仟元  
 (除基本及稀釋每股盈餘為新台幣元外)

項目	附註	104 年 度		( 調 整 後 )	
		金 額	%	金 額	%
4000 營業收入	六(二十一)及七	\$ 38,286,883	100	\$ 40,225,384	100
5000 營業成本	六(五)(二十 五)(二十六)及七	( 27,180,186)	( 71)	( 29,898,390)	( 74)
5900 營業毛利		11,106,697	29	10,326,994	26
營業費用	六(二十五)(二十 六)及七				
6100 推銷費用		( 5,405,411)	( 14)	( 5,377,065)	( 13)
6200 管理費用		( 3,516,277)	( 9)	( 3,021,935)	( 8)
6300 研究發展費用		( 435,155)	( 1)	( 394,452)	( 1)
6000 營業費用合計		( 9,356,843)	( 24)	( 8,793,452)	( 22)
6900 營業利益		1,749,854	5	1,533,542	4
營業外收入及支出					
7010 其他收入	六(二十二)及七	1,925,736	5	1,758,152	5
7020 其他利益及損失	六 (二)(六)(七)(十 一)(二十三)	( 1,078,582)	( 3)	( 1,060,677)	( 3)
7050 財務成本	六(二十四)	( 446,920)	( 1)	( 407,086)	( 1)
7070 採用權益法認列之子公司、關 聯企業及合資損益之份額	六(八)	12,391,084	32	9,713,954	24
7000 營業外收入及支出合計		12,791,318	33	10,004,343	25
7900 稅前淨利		14,541,172	38	11,537,885	29
7950 所得稅費用	六(二十七)	( 433,333)	( 1)	( 412,297)	( 1)
8200 本期淨利		\$ 14,107,839	37	\$ 11,125,588	28
其他綜合損益(淨額)					
不重分類至損益之項目					
8311 確定福利計畫之再衡量數	六(十六)	( \$ 139,210)	-	\$ 105,862	-
8330 採用權益法認列之子公司、關 聯企業及合資之其他綜合損 益之份額-不重分類至損益之 項目		( 229,246)	( 1)	( 127,737)	-
8349 與不重分類之項目相關之所 得稅	六(二十七)	23,666	-	( 17,996)	-
後續可能重分類至損益之項目					
8361 國外營運機構財務報表換算 之兌換差額	六(二十)	( 1,070,337)	( 3)	1,604,397	4
8380 採用權益法認列之子公司、關 聯企業及合資之其他綜合損 益之份額-可能重分類至損益 之項目	六(二十)	( 821,830)	( 2)	872,381	2
8399 與可能重分類之項目相關之 所得稅	六(六)(二十七)	( 4,804)	-	911	-
8300 其他綜合損益(淨額)		( \$ 2,241,761)	( 6)	\$ 2,437,818	6
8500 本期綜合損益總額		\$ 11,866,078	31	\$ 13,563,406	34
基本每股盈餘					
9750 本期淨利	六(二十八)	\$ 2.48		\$ 1.96	
稀釋每股盈餘					
9850 本期淨利	六(二十八)	\$ 2.47		\$ 1.95	

請參閱後附個體財務報表附註暨資誠聯合會計師事務所  
 劉子猛、周建宏會計師民國105年3月28日查核報告。

董事長：羅智先




經理人：羅智先



會計主管：吳琮斌



單位：新台幣仟元



民國 104 年 12 月 31 日

先豐股份有限公司  
加納地區變動表

附註	普通	股東	股本	資本公積	盈餘	盈餘	未分配盈餘	盈餘	其他	權		合計
										備	益	
103 年 1 月 1 日餘額	\$ 51,542,229		\$ 3,875,672	\$ 11,336,707	\$ 4,045,704	\$ 13,307,471	\$ 997,847	\$ 1,101,694	\$ 86,207,324			\$ 86,207,324
追溯適用及追溯重編之影響數						(1,861)						(1,861)
103 年 1 月 1 日重編後餘額	51,542,229		3,875,672	11,336,707	4,045,704	13,305,610	997,847	1,101,694				86,205,463
102 年度盈餘指撥及分配(註)：												
法定盈餘公積												
現金股利												
股票股利												
103 年度淨利	3,092,534			1,276,424		(1,276,424)						
103 年度其他綜合損益												
被投資公司資本公積變動本公司依持股比例調整數												
取得或處分子公司股權價格與帳面金額												
差額												
採用權益法之投資未按持股比例認購調整數												
處分採用權益法之投資												
迴轉特別盈餘公積												
103 年 12 月 31 日餘額	\$ 54,634,763		\$ 3,848,490	\$ 12,613,131	\$ 4,045,085	\$ 12,291,654	\$ 3,219,932	\$ 1,357,298	\$ 92,010,353			\$ 92,010,353
104 年 1 月 1 日餘額	\$ 54,634,763		\$ 3,848,490	\$ 12,613,131	\$ 4,045,085	\$ 12,291,654	\$ 3,219,932	\$ 1,357,298	\$ 92,010,353			\$ 92,010,353
103 年度盈餘指撥及分配(註)：												
法定盈餘公積												
現金股利												
股票股利												
104 年度淨利	2,185,391			1,112,283		(1,112,283)						
104 年度其他綜合損益												
被投資公司資本公積變動本公司依持股比例調整數												
取得或處分子公司股權價格與帳面金額												
差額												
採用權益法之投資未按持股比例認購調整數												
處分採用權益法之投資												
迴轉特別盈餘公積												
104 年 12 月 31 日餘額	\$ 56,820,154		\$ 3,957,172	\$ 13,725,414	\$ 4,043,384	\$ 15,109,863	\$ 2,125,399	\$ 554,860	\$ 96,336,246			\$ 96,336,246

(註)民國 102 年度及 103 年度員工紅利分別為 \$1,068,486 及 \$971,109 與董監酬勞分別為 \$228,478 及 \$199,475 已於綜合損益表中扣除。  
請參閱後附個體財務報表附註暨資產減聯合會計師事務所劉子猛、周建宏會計師民國 105 年 3 月 28 日查核報告。



董事長：羅智先

221



經理人：羅智先



會計主管：吳琮斌




統一企業股份有限公司  
個體現金流量表  
民國104年及103年1月1日至12月31日

單位：新台幣仟元

	附註	104 年 度	103 年 度
<b>營業活動之現金流量</b>			
本期稅前淨利		\$ 14,541,172	\$ 11,537,885
調整項目			
收益費損項目			
呆帳損失迴轉數	六(四)	( 8,357 )	( 21,400 )
存貨跌價損失	六(五)	-	( 4,673 )
處分備供出售金融資產損失		1,772	-
採用權益法之子公司、關聯企業及合資損益之份額	六(八)	( 12,391,084 )	( 9,713,954 )
處分採用權益法之投資利益		( 19,242 )	( 351,940 )
不動產、廠房及設備折舊費用	六(九)	923,583	830,703
處分不動產、廠房及設備淨損失	六(二十三)	20,882	47,896
投資性不動產折舊費用	六(十)	46,160	44,402
處分投資性不動產損失	六(二十三)	165	-
處分其他資產利得	六(二十二)	-	( 6,701 )
金融資產減損損失	六(六)(七)	19,280	25,699
非金融資產減損損失	六(十一)	45,560	22,651
攤銷費用		9,827	7,680
應收租金攤銷		13,556	1,641
利息收入	六(二十二)	( 2,292 )	( 2,438 )
股利收入	六(二十二)	( 17,866 )	( 14,690 )
財務成本	六(二十四)	446,920	407,086
與營業活動相關之資產/負債變動數			
與營業活動相關之資產之淨變動			
透過損益按公允價值衡量之金融資產		( 200,000 )	( 400,000 )
應收票據		86,852	195,444
應收帳款		89,518	92,503
應收帳款－關係人		( 209,176 )	53,672
其他應收款		( 10,404 )	18,905
其他應收款－關係人		4,465	( 210,343 )
存貨		115,659	160,031
預付款項		( 15,774 )	7,545
與營業活動相關之負債之淨變動			
應付票據		( 2,369 )	2,231
應付帳款		96,801	( 35,625 )
應付帳款－關係人		16,003	( 6,903 )
其他應付款		549,440	( 161,381 )
其他應付款－關係人		( 296,252 )	2,141
預收款項		( 28,160 )	31,084
淨確定福利負債－非流動		( 263,845 )	( 253,992 )
營運產生之現金流入		3,562,794	2,305,159
收取之利息		2,292	2,438
收取之股利		6,146,288	5,498,785
支付之利息		( 462,018 )	( 322,136 )
支付之所得稅		( 235,355 )	( 103,672 )
營業活動之淨現金流入		9,014,001	7,380,574

(續次頁)





統一企業股份有限公司  
 個體現金流量表  
 民國104年及103年1月1日至12月31日

單位：新台幣仟元

	附註	104 年 度	103 年 度
<b>投資活動之現金流量</b>			
出售備供出售金融資產現金收入數		\$ 47,617	\$ -
以成本衡量之金融資產減資退回股款		16,800	4,666
取得採用權益法之投資—子公司價款		( 1,854,900 )	( 6,181,564 )
取得採用權益法之投資—非子公司價款		-	( 299,356 )
出售採用權益法之投資—子公司現金收入數		-	30,311
出售採用權益法之投資—非子公司現金收入數		16,952	893,304
採用權益法之投資退回股款		120,500	-
購置不動產、廠房及設備暨投資性不動產現金支 六(三十)			
付數		( 786,246 )	( 614,379 )
購置不動產、廠房及設備暨投資性不動產支付之 六(九)			
利息		( 16,005 )	( 10,105 )
出售不動產、廠房及設備價款		17,843	16,260
存出保證金增加		( 9,816 )	( 4,867 )
預付設款備款增加		( 2,125,198 )	( 1,594,274 )
預付設備款支付之利息 六(九)		( 13,874 )	( 8,058 )
處分其他資產價款		-	18,910
其他非流動資產增加		( 40,279 )	( 140,493 )
投資活動之淨現金流出		( 4,626,606 )	( 7,889,645 )
<b>籌資活動之現金流量</b>			
短期借款增加(減少)		19,111	( 44,959 )
應付公司債增加		-	9,400,000
償還應付公司債		( 3,150,000 )	( 2,400,000 )
舉借長期借款		147,970,000	91,760,000
償還長期借款		( 140,220,090 )	( 89,499,398 )
存入保證金(減少)增加		( 1,237 )	813
發放現金股利 六(十九)		( 7,648,867 )	( 7,731,334 )
籌資活動之淨現金(流出)流入		( 3,031,083 )	1,485,122
本期現金及約當現金增加數		1,356,312	976,051
期初現金及約當現金餘額 六(一)		1,167,868	191,817
期末現金及約當現金餘額 六(一)		\$ 2,524,180	\$ 1,167,868

請參閱後附個體財務報表附註暨資誠聯合會計師事務所  
 劉子猛、周建宏會計師民國105年3月28日查核報告。

董事長：羅智先



經理人：羅智先



會計主管：吳琮斌





統一企業股份有限公司  
個體財務報告附註  
民國 104 年度及 105 年度

單位：新台幣仟元  
(除特別註明者外)

## 一、公司沿革

(一)統一企業股份有限公司(以下簡稱「本公司」)係依據公司法及其他有關法令之規定，於民國 56 年 8 月奉准創立。主要經營項目為各種飲料、食品、飼料、麵粉等之製造、加工及買賣業務。

(二)本公司股票自民國 76 年 12 月起在臺灣證券交易所上市買賣。

## 二、通過財務報告之日期及程序

本個體財務報告已於民國 105 年 3 月 28 日經董事會通過後發布。

## 三、新發布及修訂準則及解釋之適用

(一)已採用金融監督管理委員會(以下簡稱「金管會」)認可之新發布、修正後國際財務報導準則之影響

依據金管會民國 103 年 4 月 3 日金管證審字第 1030010325 號令，上市、上櫃及興櫃公司應自民國 104 年起全面採用經金管會認可並發布生效之 2013 年版國際財務報導準則(不包含國際財務報導準則第 9 號「金融工具」)及民國 104 年起適用之證券發行人財務報告編製準則(以下統稱「2013 年版 IFRSs」)編製財務報告，本公司適用上述 2013 年版 IFRSs 之影響如下：

### 1. 國際會計準則第 19 號「員工福利」

該準則主要修正以淨確定福利負債(資產)乘以折現率決定淨利息，並用其取代準則修正前之利息成本及計畫資產之預期報酬；刪除精算損益得採「緩衝區法」或發生時一次列入損益之會計政策選擇，並規定精算損益應於發生時列入其他綜合損益；前期服務成本應於發生時認列為損益，不再於符合既得條件前之平均期間內按直線法分攤認列為費用；企業係於不再能撤銷離職福利之要約或於認列相關重組成本之孰早者認列離職福利，而非僅於已明確承諾相關離職事件時，始應認列離職福利為負債及費用等。此外增加確定福利計畫之揭露規定。本公司之部分子公司因該準則之修正，將未認列之前期服務成本及未攤銷之精算損失全數認列，於民國 103 年 12 月 31 日及 103 年 1 月 1 日分別調增淨確定福利負債並調減保留盈餘與相關營業成本、費用及其他綜合損益。本公司因此按持股比例調整增加民國 103 年度之採用權益法認列之子公司、關聯企業及合資損益之份額 \$ 2,758、調整減少其他綜合損益 \$ 2,484，並調整減少民國 103 年 12 月 31 日帳列採用權益法之投資 \$ 1,587，暨調整減少民國 103 年 1 月 1 日之未分配盈餘及採用權益法之投資金額 \$ 1,861。

經評估該準則之修正對本公司財務狀況與財務績效無重大影響，並依規定增加確定福利計畫之相關揭露。

## 2. 國際財務報導準則第 11 號「聯合協議」

該準則取代原國際會計準則第 31 號「合資權益」，廢除合資得採用比例合併之選擇，於判斷聯合協議之類型時，不再僅著重法律形式，而是按合約性權利與義務以決定分類為聯合營運或合資。本公司之部分子公司，受該準則之影響，將部分轉投資之評價方式由原採用之比例合併改為採用權益法評價。經評估該準則對個體財務報表無重大影響，對本公司及子公司編製合併財務報表之影響，請詳本公司民國 104 年度合併財務報表附註三（一）已採用金管會認可之新發佈、修正後國際財務報導準則之影響之說明。

## 3. 國際會計準則第 1 號「財務報表之表達」

該準則修正其他綜合損益之表達方式，將列示於其他綜合損益之項目依性質分類為「後續不重分類至損益」及「後續將重分類至損益」兩類別。該修正同時規定以稅前金額列示之其他綜合損益項目，其相關稅額應隨前述兩類別予以單獨列示。本公司依該準則改變綜合損益表之表達方式。

## 4. 國際財務報導準則第 13 號「公允價值衡量」

該準則定義公允價值為：於衡量日，市場參與者間在有秩序之交易中出售資產所能收取或移轉負債所須支付之價格。建立公允價值衡量之架構，須以市場參與者之觀點；對於非金融資產之衡量須基於最高及最佳使用狀態；並規範公允價值衡量相關揭露。經評估該準則對本公司財務狀況與財務績效無重大影響，並依規定增加公允價值衡量相關揭露。

### (二) 尚未採用金管會認可之新發布、修正後國際財務報導準則之影響

無。

### (一) 國際會計準則理事會已發布但尚未經金管會認可之國際財務報導準則之影響

下表彙列國際會計準則理事會已發布但尚未納入金管會認可 2013 年版國際財務報導準則之新發布、修正及修訂之準則及解釋：

新發布/修正/修訂準則及解釋	國際會計準則理事會 發布之生效日
國際財務報導準則第9號「金融工具」	民國107年1月1日
國際財務報導準則第10號及國際會計準則第28號之修正「投資者與其關聯企業或合資間之資產出售或投入」	待國際會計準則理事會決定
國際財務報導準則第10號、第12號及國際會計準則第28號之修正「投資個體：合併例外之適用」	民國105年1月1日
國際財務報導準則第11號之修正「收購聯合營運權益之會計處理」	民國105年1月1日
國際財務報導準則第14號「管制遞延帳戶」	民國105年1月1日
國際財務報導準則第15號「客戶合約之收入」	民國107年1月1日

新發布/修正/修訂準則及解釋

國際財務報導準則第16號「租賃」	民國108年1月1日
國際會計準則第1號之修正「揭露倡議」	民國105年1月1日
國際會計準則第7號之修正「揭露倡議」	民國106年1月1日
國際會計準則第12號之修正「未實現損失遞延所得稅資產之認列」	民國106年1月1日
國際會計準則第16號及第38號之修正「折舊及攤銷可接受方法之釐清」	民國105年1月1日
國際會計準則第16號及第41號之修正「農業：生產性植物」	民國105年1月1日
國際會計準則第19號之修正「確定福利計畫：員工提撥」	民國103年7月1日
國際會計準則第27號之修正「單獨財務報表下之權益法」	民國105年1月1日
國際會計準則第36號之修正「非金融資產可回收金額之揭露」	民國103年1月1日
國際會計準則第39號之修正「衍生工具之合約更替及避險會計之繼續」	民國103年1月1日
國際財務報導解釋第21號「公課」	民國103年1月1日
2010-2012年對國際財務報導準則之改善	民國103年7月1日
2011-2013年對國際財務報導準則之改善	民國103年7月1日
2012-2014年對國際財務報導準則之改善	民國105年1月1日

本公司現正持續評估上述準則及解釋對本公司財務狀況與財務績效之影響，相關影響待評估完成時予以揭露。

#### 四、重大會計政策之彙總說明

編製本個體財務報告所採用之主要會計政策說明如下。除另有說明外，此等政策在所有報導期間一致地適用。

##### (一)遵循聲明

本個體財務報告係依據「證券發行人財務報告編製準則」編製。

##### (二)編製基礎

1. 除下列重要項目外，本個體財務報告係按歷史成本編製：

- (1) 按公允價值衡量之透過損益按公允價值衡量之金融資產及負債(包括衍生工具)。
- (2) 按公允價值衡量之備供出售金融資產。
- (3) 按退休基金資產減除確定福利義務現值之淨額認列之確定福利負債。

2. 編製符合金管會認可之國際財務報導準則、國際會計準則、解釋及解釋公告(以下簡稱「IFRSs」)之個體財務報告需要使用一些重要會計估計，在應用本公司的會計政策過程中亦需要管理階層運用其判斷，涉及高度判斷或複雜性之項目，或涉及個體財務報告之重大假設及估計之項目，請詳附註五、重大會計判斷、估計及假設不確定性之主要來源之說明。

### (三) 外幣換算

本公司個體財務報告所列之項目，係以本公司所處主要經濟環境之貨幣（即功能性貨幣）衡量。本個體財務報告係以本公司之功能性貨幣「新台幣」作為表達貨幣列報。

1. 外幣交易採用交易日或衡量日之即期匯率換算為功能性貨幣，換算此等交易產生之換算差額認列為當期損益。
2. 外幣貨幣性資產及負債餘額，按資產負債表日之即期匯率評價調整，因調整而產生之換算差額認列為當期損益。
3. 外幣非貨幣性資產及負債餘額，屬透過損益按公允價值衡量者，按資產負債表日之即期匯率評價調整，因調整而產生之兌換差額認列為當期損益；屬透過其他綜合損益按公允價值衡量者，按資產負債表日之即期匯率評價調整，因調整而產生之兌換差額認列於其他綜合損益項目；屬非按公允價值衡量者，則按初始交易日之歷史匯率衡量。
4. 所有兌換損益於個體綜合損益表之「其他利益及損失」列報。

### (四) 資產負債區分流動及非流動之分類標準

1. 資產符合下列條件之一者，分類為流動資產：

- (1) 預期將於正常營業週期中實現該資產，或意圖將其出售或消耗者。
- (2) 主要為交易目的而持有者。
- (3) 預期於資產負債表日後 12 個月內實現者。
- (4) 現金或約當現金，但於資產負債表日後至少 12 個月交換或用以清償負債受到限制者除外。

本公司將所有不符合上述條件之資產分類為非流動。

2. 負債符合下列條件之一者，分類為流動負債：

- (1) 預期將於正常營業週期中清償者。
- (2) 主要為交易目的而持有者。
- (3) 預期於資產負債表日後 12 個月內到期清償者。
- (4) 不能無條件將清償期限遞延至資產負債表日後至少 12 個月者。負債之條款，可能依交易對方之選擇，以發行權益工具而導致清償者，不影響其分類。

本公司將所有不符合上述條件之負債分類為非流動。

### (五) 約當現金

1. 約當現金係指短期並具高度流動性之投資，該投資可隨時轉換成定額現金且價值變動之風險甚小。
2. 定期存款及附買回票券符合前述定義且持有目的係為滿足營運上之短期現金承諾者，分類為約當現金。

#### (六) 透過損益按公允價值衡量之金融資產

1. 透過損益按公允價值衡量之金融資產係指持有供交易之金融資產或原始認列時被指定為透過損益按公允價值衡量之金融資產。金融資產若在取得時主要係為短期內出售，則分類為持有供交易之金融資產。衍生工具除依避險會計被指定為避險項目外，均分類為持有供交易之金融資產。本公司於金融資產符合下列條件之一時，於原始認列時將其指定為透過損益按公允價值衡量：
  - (1) 係混合(結合)合約；或
  - (2) 可消除或重大減少衡量或認列不一致；或
  - (3) 係依書面之風險管理或投資策略，以公允價值基礎管理並評估其績效之投資。
2. 本公司對於符合交易慣例之透過損益按公允價值衡量之金融資產係採用交易日會計。
3. 透過損益按公允價值衡量之金融資產，於原始認列時按公允價值衡量，相關交易成本則認列為當期損益。續後按公允價值衡量，其公允價值之變動認列於當期損益。對於持有無活絡市場公開報價之權益工具投資，或與此種無活絡市場公開報價權益工具連結且須以交付該等權益工具交割之衍生工具，當其公允價值無法可靠衡量時，本公司將其列報為「以成本衡量之金融資產」。

#### (七) 備供出售金融資產

1. 備供出售金融資產係指定為備供出售或未被分類為任何其他類別之非衍生金融資產。
2. 本公司對於符合交易慣例之備供出售金融資產係採用交易日會計。
3. 備供出售金融資產於原始認列時按其公允價值加計交易成本衡量，續後按公允價值衡量，其公允價值之變動認列於其他綜合損益。對於持有無活絡市場公開報價之權益工具投資，或與此種無活絡市場公開報價權益工具連結且須以交付該等權益工具交割之衍生工具，當其公允價值無法可靠衡量時，本公司將其列報為「以成本衡量之金融資產」。

#### (八) 放款及應收款

係屬原始產生之放款及應收款，係在正常營業過程中就商品銷售或服務提供所產生之應收客戶款項。於原始認列時按公允價值衡量，後續採有效利息法按攤銷後成本扣除減損後之金額衡量，惟屬未付息之短期應收帳款，因折現影響不大，後續以原始發票金額衡量。

#### (九) 金融資產減損

1. 本公司於每一資產負債表日，評估是否已經存在減損之任何客觀證據，顯示某一或一組金融資產於原始認列後發生一項或多項事項（即「損失事項」），且該損失事項對一金融資產或一組金融資產之估計未來現金流量具有能可靠估計之影響。

2. 本公司用以決定是否存在減損損失之客觀證據的政策如下：

- (1) 發行人或債務人之重大財務困難；
- (2) 由於財務困難而使該金融資產之活絡市場消失；
- (3) 可觀察到之資料顯示，一組金融資產之估計未來現金流量於該等資產原始認列後發生可衡量之減少，雖然該減少尚無法認定係屬該組中之某個別金融資產，該等資料包括該組金融資產之債務人償付狀況之不利變化，或與該組金融資產中資產違約有關之全國性或區域性經濟情況；
- (4) 發行人所處營運之技術、市場、經濟或法令環境中所發生具不利影響之重大改變的資訊，且該證據顯示可能無法收回該權益投資之投資成本；或
- (5) 權益工具投資之公允價值大幅或持久性下跌至低於成本。

3. 本公司經評估當已存在減損之客觀證據，且已發生減損損失時，按以下各類別處理：

(1) 以攤銷後成本衡量之金融資產

係以該資產帳面金額與估計未來現金流量按該金融資產原始有效利率折現之現值間之差額，認列減損損失於當期損益。當後續期間減損損失金額減少，且該減少能客觀地與認列減損後發生之事項相連結，則先前認列之減損損失在未認列減損情況下於迴轉日應有之攤銷後成本之限額內於當期損益迴轉。認列及迴轉減損損失之金額係藉由備抵帳戶調整資產之帳面金額。

(2) 以成本衡量之金融資產

係以該資產帳面金額與估計未來現金流量按類似金融資產之現時市場報酬率折現之現值間之差額，認列減損損失於當期損益。此類減損損失續後不得迴轉。認列減損損失之金額係藉由備抵帳戶調整資產之帳面金額。

(3) 備供出售金融資產

係以該資產之取得成本(減除任何已償付之本金及攤銷數)與現時公允價值間之差額，再減除該金融資產先前列入損益之減損損失，自其他綜合損益重分類至當期損益。屬債務工具投資者，當其公允價值於後續期間增加，且該增加能客觀地連結至減損損失認列後發生之事項，則該減損損失於當期損益迴轉。屬權益工具投資者，其已認列於損益之減損損失不得透過當期損益迴轉。認列及迴轉減損損失之金額係藉由備抵帳戶調整資產之帳面金額。

(十) 金融資產之除列

當本公司對收取來自金融資產現金流量之合約之權利失效時，將除列金融資產。

#### (十一) 租賃(出租人)

1. 依據租賃契約之條件，當租賃所有權之幾乎所有風險與報酬由承租人承擔時，分類為融資租賃。
2. 營業租賃係指融資租賃以外之租賃。租賃收益（扣除給予承租人之任何誘因）於租賃期間內按直線法攤銷認列為當期損益。

#### (十二) 存貨

存貨按成本與淨變現價值孰低者衡量，成本結轉按加權平均法計算。製成品及在製品之成本包括原料、直接人工、其他直接成本及生產相關之製造費用（按正常產能分攤），惟不包括借款成本。比較成本與淨變現價值孰低時，採逐項比較法。淨變現價值係指在正常營業過程中之估計售價減除至完工尚須投入之估計成本及相關變動銷售費用後之餘額。若成本高於淨變現價值時，則提列跌價損失，列入當期營業成本；淨變現價值回升時，則於貸方餘額範圍內沖減評價科目，並列入當期營業成本減項。

#### (十三) 採用權益法之投資/關聯企業

1. 子公司指本公司有權主導其財務及營運政策之所有個體（包括特殊目的個體），一般係直接或間接持有其超過 50%表決權之股份。本公司對子公司之投資於個體財務報告採權益法評價。
2. 本公司與子公司間交易所產生之未實現損益業已銷除。子公司之會計政策已作必要之調整，與本公司採用之政策一致。
3. 本公司對子公司取得後之損益份額認列為當期損益，對其取得後之其他綜合損益份額則認列為其他綜合損益。如本公司對子公司所認列之損失份額等於或超過在該子公司之權益時，本公司繼續按持股比例認列損失。
4. 對子公司持股之變動若未導致喪失控制（與非控制權益之交易），係作為權益交易處理，亦即視為與業主間進行之交易。非控制權益之調整金額與所支付或收取對價之公允價值間之差額係直接認列為權益。
5. 關聯企業指所有本公司對其有重大影響而無控制之個體，一般係直接或間接持有其 20%以上表決權之股份。本公司對關聯企業之投資採用權益法處理，取得時依成本認列。
6. 本公司對關聯企業取得後之損益份額認列為當期損益，對其取得後之其他綜合損益份額則認列為其他綜合損益。如本公司對任一關聯企業之損失份額等於或超過其在該關聯企業之權益（包括任何其他無擔保之應收款），本公司不認列進一步之損失，除非本公司對該關聯企業發生法定義務、推定義務或已代其支付款項。
7. 當關聯企業發生非損益及其他綜合損益之權益變動且不影響對關聯企業之持股比例時，本公司將歸屬於本公司可享有關聯企業份額下之權益變動按持股比例認列為「資本公積」。



8. 本公司與關聯企業間交易所產生之未實現損益業已依其對關聯企業之權益比例銷除；除非證據顯示該交易所轉讓之資產已減損，否則未實現損失亦予以銷除。關聯企業之會計政策已作必要之調整，與本公司採用之政策一致。
9. 關聯企業增發新股時，若本公司未按比例認購或取得，致使投資比例發生變動但仍對其有重大影響，該股權淨值變動之增減數係調整「資本公積」及「採用權益法之投資」。若致使投資比例下降者，除上述調整外，與該所有權權益之減少有關而先前已認列於其他綜合損益之利益或損失，且該利益或損失於處分相關資產或負債時須被重分類至損益者，依減少比例重分類至損益。
10. 當本公司喪失對關聯企業之重大影響，對原關聯企業之剩餘投資係按公允價值重新衡量，公允價值與帳面金額之差額認列為當期損益。
11. 當本公司處分關聯企業時，如喪失對該關聯企業之重大影響，對於先前認列於其他綜合損益與該關聯企業有關之所有金額，其會計處理與本公司若直接處分相關資產或負債之基礎相同，亦即如先前認列為其他綜合損益之利益或損失，於處分相關資產或負債時將被重分類為損益，則當喪失對關聯企業之重大影響時，將該利益或損失自權益重分類為損益。如仍對該關聯企業有重大影響，僅按比例將先前在其他綜合損益中認列之金額依上述方式轉出。
12. 當本公司處分關聯企業時，如喪失對該關聯企業之重大影響，將與該關聯企業有關之資本公積轉列損益；如仍對該關聯企業有重大影響，則按處分比例轉列損益。
13. 依「證券發行人財務報告編製準則」規定，個體財務報告當期損益及其他綜合損益應與合併基礎編製之財務報告中當期損益及其他綜合損益歸屬於母公司業主之分攤數相同，個體財務報告業主權益應與合併基礎編製之財務報告中歸屬於母公司業主之權益相同。

#### (十四) 不動產、廠房及設備

1. 不動產、廠房及設備係以取得成本為入帳基礎，並將購建期間之有關利息資本化。
2. 後續成本只有在與該項目有關之未來經濟效益很有可能流入本公司，且該項目之成本能可靠衡量時，才包括在資產之帳面金額或認列為一項單獨資產。被重置部分之帳面金額應除列。所有其他維修費用於發生時認列為當期損益。
3. 不動產、廠房及設之後續衡量採成本模式，除土地不提折舊外，其他按估計年限以直線法計提折舊，不動產、廠房及設備各項組成若屬重大，則單獨提列折舊。

4. 本公司於每一財務年度結束日對各項資產之殘值、耐用年限及折舊方法進行檢視，若殘值及耐用年限之預期值與先前之估計不同時，或資產所含之未來經濟效益之預期消耗型態已有重大變動，則自變動發生日起依國際會計準則第 8 號「會計政策、會計估計變動及錯誤」之會計估計變動規定處理。各項資產之耐用年限如下：

<u>資 產 名 稱</u>	<u>耐 用 年 限</u>
房屋及建築	2 ~ 55 年
機器及水電設備	2 ~ 19 年
運輸設備	2 ~ 5 年
辦公設備	1 ~ 11 年
租賃改良	2 ~ 28 年
其他設備	2 ~ 30 年

#### (十五) 租賃資產/租賃(承租人)

營業租賃之給付扣除自出租人收取之任何誘因，於租賃期間內按直線法攤銷認列為當期損益。

#### (十六) 投資性不動產

投資性不動產以取得成本認列，後續衡量採成本模式。除土地外，按估計耐用年限以直線法提列折舊，耐用年限為 15~55 年。

#### (十七) 非金融資產減損

本公司於資產負債表日針對有減損跡象之資產，估計其可回收金額，當可回收金額低於其帳面價值時，則認列減損損失。可回收金額係指一項資產之公允價值減出售成本或其使用價值，兩者較高者。除商譽外，當以前年度已認列資產減損之情況不存在時，則迴轉減損損失，惟迴轉減損損失而增加之資產帳面金額，不超過該資產若未認列減損損失情況下減除折舊或攤銷後之帳面金額。

#### (十八) 借款

1. 借款於原始認列時按公允價值扣除交易成本後之金額衡量，後續就扣除交易成本後之價款與贖回價值之任何差額採有效利息法按攤銷後成本於借款期間內衡量。
2. 設立借款額度時支付之費用，當很有可能提取部分或全部額度，則該費用認列為借款之交易成本，予以遞延至動支發生時認列為有效利率之調整；當不太可能提取部分或全部額度，則認列該費用為預付款項，並在額度相關之期間內攤銷。

#### (十九) 應付票據及帳款

應付票據及帳款係在正常營業過程中自供應商取得商品或勞務而應支付之義務。於原始認列時按公允價值衡量，後續採有效利息法按攤銷後成本衡量，惟屬未付息之短期應付帳款，因折現影響不重大，後續以原始

發票金額衡量。

#### (二十) 透過損益按公允價值衡量之金融負債

1. 透過損益按公允價值衡量之金融負債係指持有供交易之金融負債或原始認列時被指定為透過損益按公允價值衡量之金融負債。分類為持有供交易之金融負債係於取得時之主要目的為短期內再買回，及除依避險會計被指定為避險工具外之衍生工具。本公司於金融負債符合下列條件之一時，於原始認列時將其指定為透過損益按公允價值衡量：

(1) 係混合(結合)合約；

(2) 可消除或重大減少衡量或認列不一致；

(3) 係依書面之風險管理政策，以公允價值基礎管理並評估其績效之工具。

2. 透過損益按公允價值衡量之金融負債，於原始認列時按公允價值衡量，相關交易成本則認列為當期損益。續後按公允價值衡量，其公允價值之變動認列於當期損益。

#### (二十一) 金融負債之除列

本公司於合約所載之義務履行，取消或到期時，除列金融負債。

#### (二十二) 金融資產及負債之互抵

當有法律上可執行之權利將所認列之金融資產及負債金額抵銷，且意圖以淨額基礎交割或同時實現資產及清償負債時，始可將金融資產及金融負債互抵，並於資產負債表中以淨額表達。

#### (二十三) 金融負債及權益工具

本公司發行之普通應付公司債，於原始認列時按公允價值扣除交易成本後之金額衡量，與贖回價值間之差額認列為應付公司債溢折價，列為應付公司債之加項或減項；後續採有效利息法按攤銷後成本於債券流通期間內認列為當期損益，作為「財務成本」之調整項目。

#### (二十四) 衍生金融工具

衍生工具於原始認列時按簽訂合約當日之公允價值衡量，續後按公允價值衡量，其公允價值之變動認列於當期損益。對於與公允價值無法可靠衡量之無報價之權益工具連結，並以交付該權益工具交割之衍生工具，本公司將其列報為「以成本衡量之金融資產或負債」。

#### (二十五) 員工福利

##### 1. 短期員工福利

短期員工福利係以預期支付之非折現金額衡量，並於相關服務提供時認列為費用。

## 2. 退休金

### (1) 確定提撥計畫

對於確定提撥計畫，係依權責發生基礎將應提撥之退休基金數額認列為當期之退休金成本。預付提撥金於可退還現金或減少未來給付之範圍內認列為資產。

### (2) 確定福利計畫

A. 確定福利計畫下之淨義務係以員工當期或過去服務所賺得之未來福利金額折現計算，並以資產負債表日之確定福利義務現值減除計畫資產之公允價值。確定福利淨義務每年由精算師採用預計單位福利法計算，折現率則參考資產負債表日與確定福利計畫之貨幣及期間一致之高品質公司債之市場殖利率決定；在此類債券無深度市場之國家，係使用政府公債（於資產負債表日）之市場殖利率。

B. 確定福利計畫產生之精算損益係於發生當期認列為其他綜合損益，並報導於保留盈餘。

C. 前期服務成本之相關費用立即認列為損益。

## 3. 員工酬勞及董事酬勞

員工酬勞及董事酬勞係於具法律或推定義務且金額可合理估計時，認列為費用及負債。嗣後股東會決議實際配發金額與估列金額有差異時，則按會計估計變動處理。另以股票發放員工酬勞者，計算股數之基礎為董事會決議前一日收盤價。

## (二十六) 所得稅

1. 所得稅費用包含當期及遞延所得稅。除與列入其他綜合損益或直接列入權益之項目有關之所得稅分別列入其他綜合損益或直接列入權益外，所得稅係認列於損益。
2. 當期所得稅根據本公司營運及產生應課稅所得之所在國家，採用在資產負債表日已立法或已實質性立法之稅率計算。管理階層就適用所得稅相關法規定期評估所得稅申報之狀況，並在適用情況下根據預期須向稅捐機關支付之稅款估列所得稅負債。未分配盈餘依所得稅法加徵 10% 之所得稅，俟盈餘產生年度之次年度於股東會通過盈餘分派案後，始就實際盈餘之分派情形，認列 10% 之未分配盈餘所得稅費用。
3. 遞延所得稅採用資產負債表法，按資產及負債之課稅基礎與其於資產負債表之帳面金額所產生之暫時性差異認列。源自於原始認列之商譽所產生之遞延所得稅負債則不予認列，若遞延所得稅源自於交易（不包括企業合併）中對資產或負債之原始認列，且在交易當時未影響會計利潤或課稅所得（課稅損失），則不予認列。若投資子公司產生之暫時性差異，本公司可以控制暫時性差異迴轉之時點，且暫時性差異很有可能於可預見之未來不會迴轉者則不予認列。遞延所得稅採用在資產負債表日已立法或已實質性立法，並於有關之遞延所得稅資產實現或遞延所得稅負債清償時預期適用之稅率及稅法

為準。

4. 遞延所得稅資產於暫時性差異很有可能用以抵減未來應課稅所得之範圍內認列，並於每一資產負債表日重評估未認列及已認列之遞延所得稅資產。
5. 當有法定執行權將所認列之當期所得稅資產及負債金額互抵且有意圖以淨額基礎清償或同時實現資產及清償負債時，始將當期所得稅資產及當期所得稅負債互抵；當有法定執行權將當期所得稅資產及當期所得稅負債互抵，且遞延所得稅資產及負債由同一稅捐機關課徵所得稅之同一納稅主體、或不同納稅主體產生但各主體意圖以淨額基礎清償或同時實現資產及清償負債時，始將遞延所得稅資產及負債互抵。
6. 因購置設備或技術、研究發展支出及股權投資等而產生之未使用所得稅抵減遞轉後期部分，係在很有可能未來課稅所得以供未使用所得稅抵減使用之範圍內，認列遞延所得稅資產。

#### (二十七) 股利分配

分派予本公司股東之股利於本公司股東會決議分派股利時於財務報告認列，分派現金股利認列為負債，分派股票股利則認列為待分配股票股利，並於發行新股基準日時轉列普通股股本。

#### (二十八) 收入認列

本公司製造並銷售各種飲料、食品、飼料、醬品及油脂等產品。收入係正常營業活動中對公司外部顧客銷售商品已收或應收對價之公允價值，以扣除銷售稅額、銷貨退回及折讓之淨額表達。商品銷售於商品交付予買方、銷貨金額能可靠衡量且未來經濟效益很有可能流入企業時認列收入。當與所有權相關之重大風險與報酬已移轉予顧客，本公司對商品既不持續參與管理亦未維持有效控制且顧客根據銷售合約接受商品，或有客觀證據顯示所有接受條款均已符合時，商品交付方屬發生。

### 五、重大會計判斷、估計及假設不確定性之主要來源

本公司編製本個體財務報告時，管理階層已運用其判斷以決定所採用之會計政策，並依據資產負債表日當時之情況對於未來事件之合理預期以作出會計估計及假設。所作出之重大會計估計與假設可能與實際結果存有差異，將考量歷史經驗及其他因子持續評估及調整。本公司並無會計政策採用之重要判斷及重要會計估計及假設具有導致資產及負債帳面金額於下個財務年度之重大調整之風險。

## 六、重要會計項目之說明

### (一) 現金及約當現金

	104年12月31日	103年12月31日	103年1月1日
現金：			
庫存現金	\$ 1,063	\$ 1,183	\$ 1,340
支票存款及活期存款	123,117	166,685	158,526
	<u>124,180</u>	<u>167,868</u>	<u>159,866</u>
約當現金：			
定期存款	2,400,000	1,000,000	-
附買回票券	-	-	31,951
	<u>2,400,000</u>	<u>1,000,000</u>	<u>31,951</u>
	<u>\$ 2,524,180</u>	<u>\$ 1,167,868</u>	<u>\$ 191,817</u>

1. 本公司往來之金融機構信用品質良好，且本公司與多家金融機構往來以分散信用風險，預期發生違約之可能性甚低。
2. 本公司於民國 104 年 12 月 31 日、103 年 12 月 31 日及 103 年 1 月 1 日未有將現金及約當現金提供質押之情形。

### (二) 透過損益按公允價值衡量之金融資產－流動

資 產 項 目	104年12月31日	103年12月31日	103年1月1日
流動項目：			
持有供交易之金融資產			
受益憑證	\$ 3,600,000	\$ 3,400,000	\$ 3,000,000

1. 本公司持有供交易之金融資產於民國 104 年度及 103 年度認列之淨利益分別為\$30,320 及\$17,530(表列「其他利益及損失」)。
2. 本公司於民國 104 年 12 月 31 日、103 年 12 月 31 日及 103 年 1 月 1 日未有將透過損益按公允價值衡量之金融資產提供質押之情形。

### (三) 應收票據淨額

	104年12月31日	103年12月31日	103年1月1日
應收票據	\$ 300,137	\$ 386,989	\$ 582,433
減：備抵呆帳	(22,445)	(31,302)	(77,380)
	<u>\$ 277,692</u>	<u>\$ 355,687</u>	<u>\$ 505,053</u>

本公司對應收票據及應收帳款所提列備抵呆帳之相關變動情形，請詳附註六(四)應收帳款淨額之說明。

(四) 應收帳款淨額

	104年12月31日	103年12月31日	103年1月1日
應收帳款	\$ 556,030	\$ 652,776	\$ 830,817
減：備抵呆帳	( 9,605)	( 16,333)	( 77,193)
	<u>\$ 546,425</u>	<u>\$ 636,443</u>	<u>\$ 753,624</u>

1. 本公司民國 104 年 12 月 31 日、103 年 12 月 31 日及 103 年 1 月 1 日之應收帳款均無重大已逾期但未減損之情事。

2. 已減損金融資產(表列「應收票據淨額」及「應收帳款淨額」)之變動分析：

	104 年 度		
	個別評估之 減損損失	群組評估之 減損損失	合 計
104年1月1日	\$ 8,714	\$ 38,921	\$ 47,635
本期提列(迴轉)之減損損失淨額	12,346	( 20,703)	( 8,357)
本期沖銷未能收回之款項	( 7,228)	-	( 7,228)
104年12月31日	<u>\$ 13,832</u>	<u>\$ 18,218</u>	<u>\$ 32,050</u>
	103 年 度		
	個別評估之 減損損失	群組評估之 減損損失	合 計
103年1月1日	\$ 80,314	\$ 74,259	\$ 154,573
本期提列(迴轉)之減損損失淨額	13,938	( 35,338)	( 21,400)
本期沖銷未能收回之款項	( 85,538)	-	( 85,538)
103年12月31日	<u>\$ 8,714</u>	<u>\$ 38,921</u>	<u>\$ 47,635</u>

3. 本公司未逾期且未減損之應收帳款均符合依據交易對手之產業特性、營業規模及獲利狀況所訂定之授信標準。

(五) 存 貨

	104 年 12 月 31 日		
	成 本	備抵跌價損失	帳 面 價 值
商 品	\$ 430,822	\$ -	\$ 430,822
原 料	733,801	-	733,801
在途原料	286,837	-	286,837
物 料	67,744	-	67,744
在 製 品	131,025	-	131,025
製 成 品	520,012	-	520,012
副 產 品	1,376	-	1,376
	<u>\$ 2,171,617</u>	<u>\$ -</u>	<u>\$ 2,171,617</u>

	103 年 12 月 31 日		103 年 1 月 1 日
	成 本	備抵跌價損失	帳 面 價 值
商 品	\$ 391,215	\$ -	\$ 391,215
原 料	972,273	-	972,273
在途原料	275,870	-	275,870
物 料	63,591	-	63,591
在 製 品	134,898	-	134,898
製 成 品	448,445	-	448,445
副 產 品	984	-	984
	<u>\$ 2,287,276</u>	<u>\$ -</u>	<u>\$ 2,287,276</u>
	103 年 1 月 1 日		103 年 1 月 1 日
	成 本	備抵跌價損失	帳 面 價 值
商 品	\$ 227,931	(\$ 1,250)	\$ 226,681
原 料	1,073,972	-	1,073,972
在途原料	299,093	-	299,093
物 料	62,688	( 3,423)	59,265
在 製 品	151,569	-	151,569
製 成 品	630,190	-	630,190
副 產 品	1,864	-	1,864
	<u>\$ 2,447,307</u>	<u>(\$ 4,673)</u>	<u>\$ 2,442,634</u>

本公司當期認列為費損之存貨成本：

	104 年 度	103 年 度
已出售存貨成本	\$ 26,013,165	\$ 28,370,878
存貨跌價損失(回升利益)	-	( 4,673)
存貨盤虧(盈)	17	( 113)
停工損失	103,852	82,590
存貨報廢損失	7,184	37,982
出售下腳及廢料收入	( 16,307)	( 20,395)
其他營業成本	1,072,275	1,432,121
	<u>\$ 27,180,186</u>	<u>\$ 29,898,390</u>

(六) 備供出售金融資產－非流動

	104年12月31日	103年12月31日	103年1月1日
上市(櫃)公司股票	\$ 45,500	\$ -	\$ -
非上市(櫃)公司股票	4,800	4,800	4,800
	50,300	4,800	4,800
備供出售金融資產評價調整	1,350	1,350	1,350
減：累計減損	( 19,280)	-	-
	<u>\$ 32,370</u>	<u>\$ 6,150</u>	<u>\$ 6,150</u>

1. 本公司於民國 104 年度及 103 年度因公允價值變動及其相關稅額調整認



列於其他綜合損益之金額分別為(\$4,804)及\$911。

- 民國 104 年度本公司持有之部分股票投資，由於其公平價值發生大幅下跌，經本公司評估後予以認列減損損失\$19,280(表列「其他利益及損失」)。
- 本公司於民國 104 年 12 月 31 日、103 年 12 月 31 日及 103 年 1 月 1 日備供出售金融資產未有提供質押之情形。

(七) 以成本衡量之金融資產－非流動

	<u>104年12月31日</u>	<u>103年12月31日</u>	<u>103年1月1日</u>
非上市櫃公司股票	\$ 541,662	\$ 558,462	\$ 563,128
減：累計減損	( 207,413)	( 207,413)	( 181,714)
	<u>\$ 334,249</u>	<u>\$ 351,049</u>	<u>\$ 381,414</u>

- 本公司持有之部分股票投資依據投資之意圖應分類為備供出售金融資產，惟因該等標的非於活絡市場公開交易，且無法取得足夠之類似公司產業資訊及被投資公司之相關財務資訊，因此無法合理可靠衡量該等標的之公允價值，因此分類為「以成本衡量之金融資產」。
- 民國 103 年度本公司之被投資公司－坤基創業投資(股)公司等由於股權淨值發生減損，經本公司評估後予以認列減損損失\$25,699(表列「其他利益及損失」)。
- 本公司於民國 104 年 12 月 31 日、103 年 12 月 31 日及 103 年 1 月 1 日以成本衡量之金融資產未有提供質押之情形。

(八) 採用權益法之投資

- 採用權益法之投資明細如下：

	<u>104年12月31日</u>	<u>103年12月31日</u>	<u>103年1月1日</u>
Cayman President Holdings Ltd.	\$ 45,408,014	\$ 42,419,478	\$ 33,237,348
統一超商(股)公司	10,984,827	10,707,398	9,374,952
統一國際開發(股)公司	9,816,793	9,997,143	9,317,890
統一實業(股)公司	8,515,537	8,833,882	8,836,762
統一綜合證券(股)公司	6,383,046	6,393,184	6,208,259
台灣神隆(股)公司	5,505,148	5,324,302	5,424,066
統正開發(股)公司	3,933,880	2,242,260	2,458,929
凱友投資(股)公司	3,628,821	2,953,010	2,419,147
太子建設開發(股)公司	2,489,256	2,346,140	1,902,666
家福(股)公司	2,271,533	2,208,965	2,159,034
其他(零星未超過2%)	<u>17,617,174</u>	<u>17,236,535</u>	<u>16,862,281</u>
	116,554,029	110,662,297	98,201,334
減：累計減損	( 133,165)	( 86,920)	( 86,920)
	<u>\$ 116,420,864</u>	<u>\$ 110,575,377</u>	<u>\$ 98,114,414</u>

## 2. 子公司

有關本公司之子公司資訊，請詳本公司民國 104 年度合併財務報表附註四(三)合併基礎之說明。

## 3. 關聯企業

(1)民國 104 年 12 月 31 日、103 年 12 月 31 日及 103 年 1 月 1 日，本公司個別不重大關聯企業之帳面金額合計分別為\$17,046,415、\$16,570,190 及\$16,050,906。本公司對其經營結果享有之份額彙總如下：

	104 年 度	103 年 度
繼續營業單位本期淨利	\$ 1,692,662	\$ 1,673,045
其他綜合損益(稅後淨額)	( 8,376)	10,771
本期綜合損益總額	\$ 1,684,286	\$ 1,683,816

(2)本公司之重大關聯企業有公開市場報價者，其公允價值如下：

	104年12月31日	103年12月31日	103年1月1日
統一綜合證券(股)公司	\$ 4,894,699	\$ 6,104,624	\$ 6,489,600
大統益(股)公司	4,520,192	4,224,873	3,718,612
太子建設開發(股)公司	1,529,787	2,066,839	2,409,377
裕國冷凍冷藏(股)公司	-	105,852	1,002,751
	<u>\$ 10,944,678</u>	<u>\$ 12,502,188</u>	<u>\$ 13,620,340</u>

## 4. 合資

民國 104 年 12 月 31 日、103 年 12 月 31 日及 103 年 1 月 1 日，本公司個別不重大合資之帳面金額合計分別為\$270,475、\$233,231 及\$204,576。本公司對其經營結果享有之份額彙總如下：

	104 年 度	103 年 度
繼續營業單位本期淨利	\$ 166,059	\$ 139,912
其他綜合損益(稅後淨額)	( 518)	( 2,206)
本期綜合損益總額	\$ 165,541	\$ 137,706

5. 採用權益法之投資減損情形，請詳附註六(十一)非金融資產減損之說明。

6. 本公司於民國 104 年 12 月 31 日、103 年 12 月 31 日及 103 年 1 月 1 日採用權益法之投資未有提供質押之情形。

7. 本公司民國 104 年度及 103 年度採用權益法之投資，其所認列之採用權益法認列之子公司、關聯企業及合資損益之份額分別為\$12,391,084 及\$9,713,954。

8. 本公司於民國 104 年度於公開市場出售採用權益法之投資－裕國冷凍冷藏(股)公司之股權，致持股比例下降，經判斷已喪失對該投資之重大影響力，故依持有意圖將剩餘股權金額計\$94,889 重分類至「備供出售金融資產－非流動」。

## (九) 不動產、廠房及設備

	104 年						度	
	土地	房屋及建築	機器及水電設備	運輸設備	租賃改良	其他設備		未完工程及待驗設備
<u>104年1月1日</u>								
成本	\$ 7,235,737	\$ 4,507,938	\$ 10,914,864	\$ 72,452	\$ 104,817	\$ 5,581,972	\$ 1,233,734	\$ 29,651,514
累計折舊	-	( 2,680,605)	( 8,666,283)	( 43,670)	( 94,688)	( 4,513,433)	-	( 15,998,679)
累計減損	-	( 6,522)	( 17,059)	-	-	( 5,934)	-	( 29,515)
	<u>\$ 7,235,737</u>	<u>\$ 1,820,811</u>	<u>\$ 2,231,522</u>	<u>\$ 28,782</u>	<u>\$ 10,129</u>	<u>\$ 1,062,605</u>	<u>\$ 1,233,734</u>	<u>\$ 13,623,320</u>
<u>104 年 度</u>								
1月1日	\$ 7,235,737	\$ 1,820,811	\$ 2,231,522	\$ 28,782	\$ 10,129	\$ 1,062,605	\$ 1,233,734	\$ 13,623,320
增添	-	-	-	-	-	-	847,907	847,907
處分 - 成本	-	( 1,630)	( 790,441)	( 20)	( 6,015)	( 226,827)	-	( 1,024,933)
— 累計折舊	-	1,626	744,648	18	5,851	211,072	-	963,215
— 累計減損	-	-	17,059	-	-	5,934	-	22,993
折舊費用	-	( 111,882)	( 504,447)	( 8,720)	( 2,939)	( 295,595)	-	( 923,583)
減損迴轉利益	-	529	-	-	-	-	-	529
重分類(註)	-	873,823	1,023,379	91	210	654,368	( 460,001)	2,091,870
12月31日	<u>\$ 7,235,737</u>	<u>\$ 2,583,277</u>	<u>\$ 2,721,720</u>	<u>\$ 20,151</u>	<u>\$ 7,236</u>	<u>\$ 1,411,557</u>	<u>\$ 1,621,640</u>	<u>\$ 15,601,318</u>
<u>104年12月31日</u>								
成本	\$ 7,235,737	\$ 5,380,131	\$ 11,147,802	\$ 72,523	\$ 99,012	\$ 6,009,513	\$ 1,621,640	\$ 31,566,358
累計折舊	-	( 2,790,861)	( 8,426,082)	( 52,372)	( 91,776)	( 4,597,956)	-	( 15,959,047)
累計減損	-	( 5,993)	-	-	-	-	-	( 5,993)
	<u>\$ 7,235,737</u>	<u>\$ 2,583,277</u>	<u>\$ 2,721,720</u>	<u>\$ 20,151</u>	<u>\$ 7,236</u>	<u>\$ 1,411,557</u>	<u>\$ 1,621,640</u>	<u>\$ 15,601,318</u>

(註)係自「預付設備款」及「預付款項」轉入，及轉出至「投資性不動產」。

	103 年						度	
	土 地	房屋及建築	機器及水 電 設 備	運輸設備	租賃改良	其他設備		未完工程及 待驗設備
<u>103年1月1日</u>								
成本	\$ 7,180,292	\$ 4,360,515	\$ 10,869,692	\$ 73,822	\$ 107,608	\$ 5,405,155	\$ 922,177	\$ 28,919,261
累計折舊	-	( 2,580,252)	( 9,031,529)	( 33,664)	( 94,513)	( 4,447,032)	-	( 16,186,990)
累計減損	-	( 7,069)	-	-	-	-	-	( 7,069)
	<u>\$ 7,180,292</u>	<u>\$ 1,773,194</u>	<u>\$ 1,838,163</u>	<u>\$ 40,158</u>	<u>\$ 13,095</u>	<u>\$ 958,123</u>	<u>\$ 922,177</u>	<u>\$ 12,725,202</u>
<u>103 年 度</u>								
1月1日	\$ 7,180,292	\$ 1,773,194	\$ 1,838,163	\$ 40,158	\$ 13,095	\$ 958,123	\$ 922,177	\$ 12,725,202
增添	-	-	-	-	-	-	683,006	683,006
處分-成本	-	( 25,612)	( 855,949)	( 1,370)	( 3,455)	( 211,252)	-	( 1,097,638)
— 累計折舊	-	25,165	803,062	1,369	3,154	200,732	-	1,033,482
折舊費用	-	( 111,050)	( 437,815)	( 11,375)	( 3,329)	( 267,134)	-	( 830,703)
(減損損失)迴轉利益	-	547	( 17,059)	-	-	( 5,934)	-	( 22,446)
重分類(註)	55,445	158,567	901,120	-	664	388,070	( 371,449)	1,132,417
12月31日	<u>\$ 7,235,737</u>	<u>\$ 1,820,811</u>	<u>\$ 2,231,522</u>	<u>\$ 28,782</u>	<u>\$ 10,129</u>	<u>\$ 1,062,605</u>	<u>\$ 1,233,734</u>	<u>\$ 13,623,320</u>
<u>103年12月31日</u>								
成本	\$ 7,235,737	\$ 4,507,938	\$ 10,914,864	\$ 72,452	\$ 104,817	\$ 5,581,972	\$ 1,233,734	\$ 29,651,514
累計折舊	-	( 2,680,605)	( 8,666,283)	( 43,670)	( 94,688)	( 4,513,433)	-	( 15,998,679)
累計減損	-	( 6,522)	( 17,059)	-	-	( 5,934)	-	( 29,515)
	<u>\$ 7,235,737</u>	<u>\$ 1,820,811</u>	<u>\$ 2,231,522</u>	<u>\$ 28,782</u>	<u>\$ 10,129</u>	<u>\$ 1,062,605</u>	<u>\$ 1,233,734</u>	<u>\$ 13,623,320</u>

(註)係自「預付設備款」、「其他非流動資產」及「預付款項」轉入。

1. 不動產、廠房及設備暨預付設備款借款成本資本化金額及利率區間：

	<u>104年度</u>	<u>103年度</u>
資本化金額	\$ 29,879	\$ 18,163
資本化利率區間	<u>1.24%~1.31%</u>	<u>1.25%~1.36%</u>

2. 不動產、廠房及設備減損情形，請詳附註六(十一)非金融資產減損之說明。

3. 本公司於民國 104 年 12 月 31 日、103 年 12 月 31 日及 103 年 1 月 1 日以不動產、廠房及設備提供擔保之情形，請詳附註八、質押之資產之說明。

(十) 投資性不動產淨額

	<u>土 地</u>	<u>房屋及建築</u>	<u>合 計</u>
<u>104年1月1日</u>			
成本	\$ 3,140,663	\$ 2,154,101	\$ 5,294,764
累計折舊	-	( 538,236)	( 538,236)
累計減損	( 3,935)	-	( 3,935)
	<u>\$ 3,136,728</u>	<u>\$ 1,615,865</u>	<u>\$ 4,752,593</u>
<u>104 年 度</u>			
期初餘額	\$ 3,136,728	\$ 1,615,865	\$ 4,752,593
處分—成本	-	( 6,208)	( 6,208)
—累計折舊	-	6,043	6,043
折舊費用	-	( 46,160)	( 46,160)
減損迴轉利益	156	-	156
移轉(註)	-	38,253	38,253
期末餘額	<u>\$ 3,136,884</u>	<u>\$ 1,607,793</u>	<u>\$ 4,744,677</u>
<u>104年12月31日</u>			
成本	\$ 3,140,663	\$ 2,186,146	\$ 5,326,809
累計折舊	-	( 578,353)	( 578,353)
累計減損	( 3,779)	-	( 3,779)
	<u>\$ 3,136,884</u>	<u>\$ 1,607,793</u>	<u>\$ 4,744,677</u>

(註)係自「不動產、廠房及設備」轉入。

	土 地	房屋及建築	合 計
<u>103年1月1日</u>			
成本	\$ 3,180,053	\$ 1,884,731	\$ 5,064,784
累計折舊	-	( 508,303)	( 508,303)
累計減損	( 3,730)	-	( 3,730)
	<u>\$ 3,176,323</u>	<u>\$ 1,376,428</u>	<u>\$ 4,552,751</u>

<u>103 年 度</u>			
期初餘額	\$ 3,176,323	\$ 1,376,428	\$ 4,552,751
增添	593	873	1,466
折舊費用	-	( 44,402)	( 44,402)
減損損失	( 205)	-	( 205)
移轉(註)	( 39,983)	282,966	242,983
期末餘額	<u>\$ 3,136,728</u>	<u>\$ 1,615,865</u>	<u>\$ 4,752,593</u>

<u>103年12月31日</u>			
成本	\$ 3,140,663	\$ 2,154,101	\$ 5,294,764
累計折舊	-	( 538,236)	( 538,236)
累計減損	( 3,935)	-	( 3,935)
	<u>\$ 3,136,728</u>	<u>\$ 1,615,865</u>	<u>\$ 4,752,593</u>

(註)係自「預付設備款」及「其他非流動資產」轉入。

1. 投資性不動產之租金收入及直接營運費用：

	<u>104 年 度</u>	<u>103 年 度</u>
投資性不動產之租金收入	<u>\$ 292,888</u>	<u>\$ 275,056</u>
當期產生租金收入之投資性不動產 所發生之直接營運費用	<u>\$ 50,124</u>	<u>\$ 48,489</u>
當期末產生租金收入之投資性不動 產所發生之直接營運費用	<u>\$ 571</u>	<u>\$ 571</u>

2. 本公司持有之投資性不動產於民國 104 年 12 月 31 日、103 年 12 月 31 日及 103 年 1 月 1 日之公允價值區間為 \$9,318,186 ~ \$9,567,298，係參酌各投資性不動產所在區域具比較性之相似標的近期成交價格，考量位置、規模、用途等個別因素調整，及獨立評價專家之評價結果。

3. 本公司以自耕農名義登記購買農業用地，以辦理地目變更後使用，於相關地目變更程序完成前用途尚待決定，故以「投資性不動產淨額」列帳。

4. 投資性不動產減損情形，請詳附註六(十一)非金融資產減損之說明。

5. 本公司於民國 104 年 12 月 31 日、103 年 12 月 31 日及 103 年 1 月 1 日以投資性不動產提供擔保之情形，請詳附註八、質押之資產之說明。

(十一) 非金融資產減損

1. 本公司於民國 104 年度及 103 年度經認列之非金融資產減損(損失)迴轉利益(表列「其他利益及損失」)分別為(\$45,560)及(\$22,651)，明細如下：

項 目	104 年 度	
	認列於當期損益	認列於其他綜合損益
減損(損失)迴轉利益：		
採用權益法之投資	(\$ 46,245)	\$ -
不動產、廠房及設備	529	-
投資性不動產	156	-
	<u>(\$ 45,560)</u>	<u>\$ -</u>
103 年 度		
項 目	認列於當期損益	認列於其他綜合損益
減損(損失)迴轉利益：		
不動產、廠房及設備	(\$ 22,446)	\$ -
投資性不動產	(205)	-
	<u>(\$ 22,651)</u>	<u>\$ -</u>

2. 上述減損迴轉利益(損失)按部門別予以揭露之明細如下：

部 門	104 年 度		103 年 度	
	認列於當期損益	認列於其他綜合損益	認列於當期損益	認列於其他綜合損益
全公司	(\$ 45,436)	\$ -	\$ 625	\$ -
食糧部門	(124)	-	(23,276)	-
	<u>(\$ 45,560)</u>	<u>\$ -</u>	<u>(\$ 22,651)</u>	<u>\$ -</u>

(十二) 短期借款

	104年12月31日	103年12月31日	103年1月1日	抵押或擔保
無擔保銀行借款	<u>\$ 52,575</u>	<u>\$ 33,464</u>	<u>\$ 78,423</u>	無
利率區間	<u>0.86%~1.73%</u>	<u>0.72%~1.27%</u>	<u>0.82%~0.90%</u>	

(十三) 其他應付款

	104年12月31日	103年12月31日	103年1月1日
應付員工酬勞(紅利)及董 事酬勞	\$ 1,465,775	\$ 1,165,759	\$ 1,292,985
應付薪資及獎金	1,222,102	1,010,342	1,143,812
應付行銷獎勵金	320,963	291,609	482,973
應付特販獎金	267,963	280,160	336,184
應付設備款	265,113	219,457	159,469
應付員工可累積假	227,000	222,000	214,000
應付利息	178,029	193,127	108,789
其他	1,367,585	1,352,078	1,012,763
	<u>\$ 5,314,530</u>	<u>\$ 4,734,532</u>	<u>\$ 4,750,975</u>

(十四) 應付公司債

	104年12月31日	103年12月31日	103年1月1日
應付公司債	\$ 21,500,000	\$ 24,650,000	\$ 17,650,000
減：一年或一營業週期內 到期	( 4,000,000)	( 3,150,000)	( 2,400,000)
	<u>\$ 17,500,000</u>	<u>\$ 21,500,000</u>	<u>\$ 15,250,000</u>

1. 本公司於民國 100 年 6 月以面額發行 100 年第一次無擔保普通公司債 \$3,000,000，其主要發行條款如下：

- (1) 發行總額：\$3,000,000。
- (2) 發行價格：按票面發行，每張\$1,000。
- (3) 票面利率：1.43%。
- (4) 付息方式：自發行日起依票面利率每年單利計付息一次。
- (5) 還本方式：自發行日起屆滿第四年、五年各還本二分之一。
- (6) 發行期限：5年(自民國 100 年 6 月 17 日起至民國 105 年 6 月 17 日止)。
- (7) 受託銀行：台北富邦商業銀行。

2. 本公司於民國 101 年 6 月以面額發行 101 年第一次無擔保普通公司債 \$5,000,000，其主要發行條款如下：

- (1) 發行總額：\$5,000,000。
- (2) 發行價格：按票面發行，每張\$1,000。
- (3) 票面利率：1.35%。
- (4) 付息方式：自發行日起依票面利率每年單利計付息一次。
- (5) 還本方式：自發行日起屆滿第四年、五年各還本二分之一。
- (6) 發行期限：5年(自民國 101 年 6 月 18 日起至民國 106 年 6 月 18 日止)。
- (7) 受託銀行：台北富邦商業銀行。



3. 本公司於民國 101 年 10 月以面額發行 101 年第二次無擔保普通公司債 \$3,600,000，其主要發行條款如下：
  - (1) 發行總額：\$3,600,000，其中甲券及乙券均為\$1,800,000。
  - (2) 發行價格：按票面發行，每張\$1,000。
  - (3) 票面利率：甲券年利率 1.28%，乙券年利率 1.39%。
  - (4) 付息方式：自發行日起依票面利率每年單利計付息一次。
  - (5) 還本方式：甲券自發行日起到期一次還本，乙券自發行日起屆滿第六年、七年各還本二分之一。
  - (6) 發行期限：  
甲券：5 年(自民國 101 年 10 月 29 日起至民國 106 年 10 月 29 日止)。  
乙券：7 年(自民國 101 年 10 月 29 日起至民國 108 年 10 月 29 日止)。
  - (7) 受託銀行：台北富邦商業銀行。
4. 本公司於民國 102 年 2 月以面額發行 101 年第三次無擔保普通公司債 \$2,000,000，其主要發行條款如下：
  - (1) 發行總額：\$2,000,000。
  - (2) 發行價格：按票面發行，每張\$1,000。
  - (3) 票面利率：1.22 %。
  - (4) 付息方式：自發行日起依票面利率每年單利計付息一次。
  - (5) 還本方式：自發行日起屆到期一次還本。
  - (6) 發行期限：5 年(自民國 102 年 2 月 26 日起至民國 107 年 2 月 26 日止)。
  - (7) 受託銀行：台北富邦商業銀行。
5. 本公司於民國 103 年 2 月以面額發行 103 年第一次無擔保普通公司債 \$3,600,000，其主要發行條款如下：
  - (1) 發行總額：\$3,600,000。
  - (2) 發行價格：按票面發行，每張\$1,000。
  - (3) 票面利率：1.39%。
  - (4) 付息方式：自發行日起依票面利率每年單利計付息一次。
  - (5) 還本方式：自發行日起屆到期一次還本。
  - (6) 發行期限：5 年(自民國 103 年 2 月 18 日起至民國 108 年 2 月 18 日止)。
  - (7) 受託銀行：台北富邦商業銀行。
6. 本公司於民國 103 年 6 月以面額發行 103 年第二次無擔保普通公司債 \$5,800,000，其主要發行條款如下：
  - (1) 發行總額：\$5,800,000，其中甲券為\$1,200,000，乙券為\$2,800,000，丙券為\$1,800,000。
  - (2) 發行價格：按票面發行，每張\$1,000。
  - (3) 票面利率：甲券年利率 1.29%，乙券年利率 1.62%，丙券年利率 1.78%。
  - (4) 付息方式：自發行日依票面利率每年單利計付息一次。

(5)還本方式：甲券自發行日屆滿第四年、五年各還本二分之一，乙券自發行日屆滿第六年、七年各還本二分之一，丙券自發行日起屆滿第九、十年各還本二分之一。

(6)發行期限：

甲券：5年(自民國103年6月23日起至民國108年6月23日止)。

乙券：7年(自民國103年6月23日起至民國110年6月23日止)。

丙券：10年(自民國103年6月23日起至民國113年6月23日止)。

(7)受託銀行：台北富邦商業銀行。

#### (十五)長期借款

	104年12月31日	103年12月31日	103年1月1日	抵押或擔保
無擔保銀行借款	\$ 18,000,000	\$ 10,950,000	\$ 8,990,000	無
循環性貨幣發行工具	3,000,000	2,300,000	2,000,000	無
	21,000,000	13,250,000	10,990,000	
減：未攤銷折價	( 1,214)	( 1,124)	( 1,726)	
一年內到期部分	( 1,000,000)	-	-	
	<u>\$ 19,998,786</u>	<u>\$ 13,248,876</u>	<u>\$ 10,988,274</u>	
到期日區間	<u>105.12~109.7</u>	<u>105.2~108.3</u>	<u>104.1~105.12</u>	
利率區間	<u>0.88%~1.25%</u>	<u>0.90%~1.22%</u>	<u>0.90%~1.29%</u>	

#### (十六)退休金

1. 本公司依據「勞動基準法」之規定，訂有確定福利之退休辦法，適用於民國94年7月1日實施「勞工退休金條例」前所有正式員工之服務年資，以及於實施「勞工退休金條例」後選擇繼續適用勞動基準法員工之後續服務年資。員工符合退休條件者，退休金之支付係根據服務年資及退休前6個月之平均薪資計算，15年以內(含)的服務年資每滿一年給予2個基數，超過15年之服務年資每滿一年給予1個基數，累積最高以45個基數為限。本公司按月就薪資總額15%提撥退休基金，以勞工退休準備金監督委員會之名義專戶儲存於台灣銀行。另本公司於每年年度終了前，估算前項勞工退休準備金專戶餘額，若該餘額不足給付次一年度內預估符合退休條件之勞工依前述計算之退休金數額，本公司將於次年度3月底前一次提撥其差額。本公司依前揭露確定給付退休辦法之相關資訊如下：

(1)資產負債表認列之金額如下：

	104年12月31日	103年12月31日	103年1月1日
確定福利義務現值	(\$ 10,028,749)	(\$ 9,904,575)	(\$ 9,931,702)
計畫資產公允價值	5,671,716	5,422,907	5,090,180
	<u>(\$ 4,357,033)</u>	<u>(\$ 4,481,668)</u>	<u>(\$ 4,841,522)</u>

(2) 淨確定福利負債之變動如下：

	確定福利義務現值	計畫資產公允價值	淨確定福利負債
<u>104 年 度</u>			
1月1日餘額	(\$ 9,904,575)	\$ 5,422,907	(\$ 4,481,668)
當期服務成本	( 134,742)	-	( 134,742)
利息(費用)收入	( 170,244)	93,664	( 76,580)
	( 10,209,561)	5,516,571	( 4,692,990)
再衡量數：			
計畫資產報酬	-	55,629	55,629
人口統計假設變動影響數	( 1,670)	-	( 1,670)
財務假設變動影響數	( 262,975)	-	( 262,975)
經驗調整	69,806	-	69,806
	( 194,839)	55,629	( 139,210)
提撥退休基金	-	475,167	475,167
支付退休金	375,651	( 375,651)	-
12月31日餘額	(\$ 10,028,749)	\$ 5,671,716	(\$ 4,357,033)
	確定福利義務現值	計畫資產公允價值	淨確定福利負債
<u>103 年 度</u>			
1月1日餘額	(\$ 9,931,702)	\$ 5,090,180	(\$ 4,841,522)
當期服務成本	( 144,633)	-	( 144,633)
利息(費用)收入	( 171,068)	88,331	( 82,737)
	( 10,247,403)	5,178,511	( 5,068,892)
再衡量數：			
計畫資產報酬	-	30,947	30,947
人口統計假設變動影響數	( 452)	-	( 452)
經驗調整	75,367	-	75,367
	74,915	30,947	105,862
提撥退休基金	-	481,362	481,362
支付退休金	267,913	( 267,913)	-
12月31日餘額	(\$ 9,904,575)	\$ 5,422,907	(\$ 4,481,668)

(3) 本公司之確定福利退休計畫基金資產，係由臺灣銀行按該基金年度投資運用計畫所定委託經營項目之比例及金額範圍內，依勞工退休基金收支保管及運用辦法第六條之項目（即存放國內外之金融機構，投資國內外上市、上櫃或私募之權益證券及投資國內外不動產之證券化商品等）辦理委託經營，相關運用情形係由勞工退休基金監理會進行監督。該基金之運用，其每年決算分配之最低收益，不得低於依當地銀行二年定期存款利率計算之收益，若有不足，則經主管機關核准後由國庫補足。因本公司無權參與該基金之運作及管

理，故無法依國際會計準則第 19 號第 142 段規定揭露計劃資產公允價值之分類。民國 104 年 12 月 31 日、103 年 12 月 31 日及 103 年 1 月 1 日構成該基金總資產之公允價值，請詳政府公告之各年度之勞工退休基金運用報告。

(4) 有關退休金之精算假設彙總如下：

	<u>104 年 度</u>	<u>103 年 度</u>
折現率	<u>1.50%</u>	<u>1.75%</u>
未來薪資增加率	<u>2.75%</u>	<u>2.75%</u>

民國 104 年度及 103 年度對於未來死亡率之假設均係按照預設台灣壽險業第五回經驗生命表估計。

因採用之主要精算假設變動而影響之確定福利義務現值分析如下：

	<u>折現率</u>		<u>未來薪資增加率</u>	
	<u>增加0.25%</u>	<u>減少0.25%</u>	<u>增加0.25%</u>	<u>減少0.25%</u>
<u>104 年 12 月 31 日</u>				
對確定福利義務現值	(\$ 262,352)	\$ 273,091	\$ 269,034	(\$ 259,842)
之影響				
<u>103 年 12 月 31 日</u>				
對確定福利義務現值	(\$ 265,446)	\$ 276,548	\$ 273,123	(\$ 263,543)
之影響				

上述之敏感度分析係基於其他假設不變的情況下分析單一假設變動之影響。實務上許多假設的變動則可能是連動的。敏感度分析係與計算資產負債表之淨退休金負債所採用的方法一致。

本期編製敏感度分析所使用之方法與假設與前期相同。

(5) 本公司於民國 105 年度預計支付予退休計畫之提撥金為 \$463,432。

(6) 截至民國 104 年 12 月 31 日止，該退休計畫之加權平均存續期間為 11 年。退休金支付之到期分析如下：

未來1年	\$ 422,179
未來2~5年	1,977,549
未來6年以上	<u>10,119,220</u>
	<u>\$ 12,518,948</u>

2. 自民國 94 年 7 月 1 日起，本公司依據「勞工退休金條例」，訂有確定提撥之退休辦法，適用於本國籍之員工。本公司就員工選擇適用「勞工退休金條例」所定之勞工退休金制度部分，每月按薪資之 6% 提繳勞工退休金至勞保局員工個人帳戶，員工退休金之支付依員工個人之退休金專戶及累積收益之金額採月退休金或一次退休金方式領取。民國 104 年度及 103 年度本公司依上開退休金辦法認列之退休金成本分別為 \$135,289 及 \$132,953。

#### (十七) 股本

1. 截至民國 104 年 12 月 31 日止，本公司額定資本額為 \$60,000,000，實收資本總額則為 \$56,820,154，分為 5,682,015 仟股，每股金額新台幣 10 元。本公司已發行股份之股款均已收訖。

2. 本公司普通股期初與期末流通在外股數調節如下：(單位：仟股)

	104 年 度	103 年 度
期初餘額	5,463,476	5,154,223
未分配盈餘轉增資	218,539	309,253
期末餘額	<u>5,682,015</u>	<u>5,463,476</u>

3. 本公司於民國 103 年 6 月 24 日經股東常會決議通過以未分配盈餘 \$3,092,534 轉增資發行新股，業奉金融監督管理委員會證券期貨局核准發行新股，增資基準日為民國 103 年 8 月 15 日。

4. 本公司於民國 104 年 6 月 26 日經股東常會決議通過以未分配盈餘 \$2,185,391 轉增資發行新股，業奉金融監督管理委員會證券期貨局核准發行新股，增資基準日為民國 104 年 8 月 14 日。

#### (十八) 資本公積

1. 依公司法規定，超過票面金額發行股票所得之溢額及受領贈與之所得之資本公積，除得用於彌補虧損外，於公司無累積虧損時，按股東原有股份之比例發給新股或現金。另依證券交易法之相關規定，以上開資本公積撥充資本時，每年以其合計數不超過實收資本額 10% 為限。公司非於盈餘公積填補資本虧損仍有不足時，不得以資本公積補充之。

2. 民國 104 年度及 103 年度資本公積變動明細如下：

	發行溢價	取得或處 分子公司 股權價格 與帳面金 額 差 額	採用權益法 認列關聯企 業及合資 股權淨值 之變動數	其 他	合 計
104年1月1日	\$ 438,468	\$3,095,386	\$ 169,024	\$ 145,612	\$3,848,490
被投資公司資 本公積變動 本公司依持 股比例調整 數	-	-	6,572	3,700	10,272
取得或處分子 公司	-	37,104	-	-	37,104
採用權益法之 投資未按持 股比例認購 調整數	-	-	65,101	-	65,101
處分採用權益 法之投資	-	-	( 3,795)	-	( 3,795)
104年12月31日	<u>\$ 438,468</u>	<u>\$3,132,490</u>	<u>\$ 236,902</u>	<u>\$ 149,312</u>	<u>\$3,957,172</u>

	發行溢價	取得或處 分子公司 股權價格 與帳面金 額 差 額	採用權益法 認列關聯企 業及合資 股權淨值 之變動數	其 他	合 計
103年1月1日	\$ 489,454	\$3,084,223	\$ 160,753	\$ 141,242	\$3,875,672
被投資公司資 本公積變動 本公司依持 股比例調整 數	( 50,986)	-	15,007	4,370	( 31,609)
取得或處分子 公司	-	11,163	-	-	11,163
採用權益法之 投資未按持 股比例認購 調整數	-	-	( 4,141)	-	( 4,141)
處分採用權益 法之投資	-	-	( 2,595)	-	( 2,595)
103年12月31日	<u>\$ 438,468</u>	<u>\$3,095,386</u>	<u>\$ 169,024</u>	<u>\$ 145,612</u>	<u>\$3,848,490</u>

取得或處分子公司股權價格與帳面金額差額所產生之資本公積相關變動，請詳本公司民國104年度合併財務報表附註六（三十四）與非控制權益之交易之說明。

#### （十九）保留盈餘

1. 依公司法規定，本公司應按稅後盈餘提列10%為法定盈餘公積，直至與實收資本額相等為止，在此限額內，法定盈餘公積除填補公司虧損及按股東原有股份之比例發給新股或現金外，不得使用之，惟發給新股或現金者，以該項公積超過實收資本額25%之部分為限。
2. 依本公司章程規定，本公司所處產業環境多變，企業生命週期正值穩定成長階段，董事會對於盈餘分派議案之擬具，應考慮公司未來之資本支出預算及資金之需求，並衡量以盈餘支應資金需求之必要性，以決定盈餘保留或分派之數額及以現金方式分派股東紅利之金額。本公司每年決算如有盈餘，除依法提繳營業所得稅、彌補以往年度虧損外，如尚有餘額，應先提法定盈餘公積10%，並依法提列或回轉特別盈餘公積後，為本期可分配數，再加計上年度累積未分配盈餘後，為累積可分配盈餘，股東紅利應為累積可分配盈餘之50%至100%，現金股利比率不低於當年度股利分配總額之30%，由董事會擬具盈餘分派議案，提請股東會決議後分派之。
3. 本公司分派盈餘時，依法令規定須就當年度資產負債表日之其他權益項目借方餘額提列特別盈餘公積始得分派，俟後其他權益項目借方餘額迴轉時，迴轉金額得列入可供分派盈餘中。首次採用IFRSs時，民

國 101 年 4 月 6 日金管證發字第 1010012865 號函提列之特別盈餘公積，本公司於嗣後使用、處分或重分類相關資產時，就原提列特別盈餘公積之比例予以迴轉，前述相關資產若為投資性不動產時，屬土地部分於處分或重分類時迴轉，屬土地以外之部分，則於使用期間逐期迴轉。本公司於民國 104 年度及 103 年度依前揭規定提列並於處分時或於使用期間逐期迴轉之特別盈餘公積金額分別為\$1,701 及\$619。

4. 本公司於民國 103 年度認列為分配與業主之股利為\$10,823,868 (現金股利每股新台幣 1.5 元與股票股利每股新台幣 0.6 元)。民國 104 年 6 月 26 日經股東會決議對民國 103 年度之盈餘分派為\$9,834,258(現金股利每股新台幣 1.4 元與股票股利每股新台幣 0.4 元)。民國 105 年 3 月 28 日經董事會提議對民國 104 年度之盈餘分派為\$11,364,031(現金股利每股新台幣 2 元)。
5. 採用權益法之投資—統一綜合證券(股)公司依相關法令規定將已提列之買賣損失準備及違約損失準備金額轉列為特別盈餘公積，轉列後除填補公司虧損，或特別盈餘公積已達實收資本額 50%，得以其半數撥充資本額者外，不得使用之。截至民國 104 年 12 月 31 日止，本公司依國際會計準則第 28 號「投資關聯企業」之規定，按持股比例認列該特別盈餘公積之金額為\$105,429。
6. 有關員工酬勞(紅利)及董事酬勞資訊，請詳附註六(二十六)員工福利費用之說明。

(二十) 其他權益項目

	104 年 度		
	外幣換算	備供出售投資	合 計
104年1月1日	\$ 3,219,932	\$ 1,357,298	\$ 4,577,230
外幣換算差異數			
—本公司	( 1,070,337)	-	( 1,070,337)
—子公司	( 49,297)	-	( 49,297)
—關聯企業	25,101	-	25,101
備供出售金融資產評價			
—本公司	-	( 4,804)	( 4,804)
—子公司	-	( 810,622)	( 810,622)
—關聯企業	-	12,988	12,988
104年12月31日	<u>\$ 2,125,399</u>	<u>\$ 554,860</u>	<u>\$ 2,680,259</u>

	103 年 度		
	外幣換算	備供出售投資	合 計
103年1月1日	\$ 997,847	\$ 1,101,694	\$ 2,099,541
外幣換算差異數			
—本公司	1,604,397	—	1,604,397
—子公司	581,162	—	581,162
—關聯企業	36,526	—	36,526
備供出售金融資產評價			
—本公司	—	911	911
—子公司	—	266,688	266,688
—關聯企業	—	(11,995)	(11,995)
103年12月31日	<u>\$ 3,219,932</u>	<u>\$ 1,357,298</u>	<u>\$ 4,577,230</u>

(二十一)營業收入

	104 年 度	103 年 度
銷貨收入	\$ 39,063,099	\$ 42,133,969
減：銷貨退回	( 35,067)	( 110,982)
銷貨折讓	( 1,939,053)	( 3,295,874)
其他營業收入	1,197,904	1,498,271
	<u>\$ 38,286,883</u>	<u>\$ 40,225,384</u>

(二十二)其他收入

	104 年 度	103 年 度
利息收入	\$ 2,292	\$ 2,438
租金收入	337,438	331,708
股利收入	17,866	14,690
處分其他資產利益	—	6,701
什項收入	1,568,140	1,402,615
	<u>\$ 1,925,736</u>	<u>\$ 1,758,152</u>



(二十三) 其他利益及損失

	104	年	度	103	年	度
透過損益按公允價值衡量之	\$		30,320	\$		17,530
金融資產淨利益						
處分投資利益			17,470			351,940
淨外幣兌換(損失)利益	(		14,729)	(		2,084)
處分不動產、廠房及設備損失	(		20,882)	(		47,896)
處分投資性不動產損失	(		165)	(		-
減損損失	(		64,840)	(		48,350)
劣質油品事件損失			-	(		254,406)
什項支出	(		1,025,756)	(		1,081,579)
	(\$		1,078,582)	(\$		1,060,677)

(二十四) 財務成本

	104	年	度	103	年	度
利息費用：						
銀行借款	\$		476,799	\$		425,249
減：符合要件之資產資本化金額	(		29,879)	(		18,163)
	\$		446,920	\$		407,086

(二十五) 費用性質之額外資訊

	104			103		
	年		度	年		度
	屬於營業成本者	屬於營業費用者	合計	屬於營業成本者	屬於營業費用者	合計
員工福利費用	\$ 2,662,121	\$ 4,285,613	\$ 6,947,734	\$ 2,639,581	\$ 3,791,288	\$ 6,430,869
折舊費用	728,012	153,670	881,682	655,337	137,575	792,912
攤銷費用	1,226	6,331	7,557	1,166	3,979	5,145
	<u>\$ 3,391,359</u>	<u>\$ 4,445,614</u>	<u>\$ 7,836,973</u>	<u>\$ 3,296,084</u>	<u>\$ 3,932,842</u>	<u>\$ 7,228,926</u>

(二十六)員工福利費用

	104		年		度	
	屬於營業成本者	屬於營業費用者	合 計			
薪資費用	\$ 2,161,813	\$ 3,876,634	\$ 6,038,447			
勞健保費用	202,218	162,740	364,958			
退休金費用	180,248	166,363	346,611			
其他用人費用	117,842	79,876	197,718			
	<u>\$ 2,662,121</u>	<u>\$ 4,285,613</u>	<u>\$ 6,947,734</u>			

	103		年		度	
	屬於營業成本者	屬於營業費用者	合 計			
薪資費用	\$ 2,133,564	\$ 3,382,478	\$ 5,516,042			
勞健保費用	201,548	160,687	362,235			
退休金費用	189,429	170,894	360,323			
其他用人費用	115,040	77,229	192,269			
	<u>\$ 2,639,581</u>	<u>\$ 3,791,288</u>	<u>\$ 6,430,869</u>			

1. 本公司民國 104 年 12 月 31 日、103 年 12 月 31 日及 103 年 1 月 1 日員工人數分別為 5,290 人、5,237 人及 5,178 人。
2. 依本公司章程規定，分派董事酬勞訂為本期可分配數 2%，員工紅利不得少於本期可分配數 0.2%。惟依民國 104 年 5 月 20 日公司法修訂後之規定，公司應以當年度獲利狀況之定額或比率，分派員工酬勞。但公司尚有累積虧損時，應予彌補。前述員工酬勞以股票或現金為之，應由董事會以董事三分之二以上之出席及出席董事過半數同意之決議行之，並報告股東會。另章程得訂明前項發給股票或現金之對象，包括符合一定條件之從屬公司員工。本公司已於民國 104 年 12 月 22 日經董事會通過章程修正議案，依修正後章程規定，本公司當年度如有獲利，應提撥不得少於 2% 為員工酬勞及提撥不高於 2% 為董事酬勞，但本公司尚有累積虧損時，應預先保留彌補虧損數額。此章程修正案將提民國 105 年股東會決議。
3. 本公司民國 104 年度及 103 年度員工酬勞(紅利)及董事酬勞估列金額分別為 \$1,465,775 及 \$1,165,759，前述金額帳列薪資費用項目。民國 104 年度係依當年度之獲利情況，以章程所定成數為基礎估列，董事會決議實際配發金額為 \$1,467,509，其中員工酬勞將採現金方式發放。民國 103 年度係以當年度之稅後淨利，考量法定盈餘公積等因素後，以章程所定成數為基礎估列，嗣後股東會決議實際配發金額與估列金額有差異時，則按會計估計變動處理。本公司經股東會決議之民國 103 年度員工紅利及董事酬勞為 \$1,170,584 與民國 103 年度財務報告認列之金額 \$1,165,759 之差異為 \$4,825，主要係估列計算之差異，業已調整於民國 104 年度損益中。本公司董事會通過及股東會決議之員工酬勞(紅利)及董事酬勞相關資訊可至公開資訊觀測站查詢。

## (二十七) 所得稅

### 1. 所得稅費用

#### (1) 所得稅費用組成部分：

	<u>104 年 度</u>	<u>103 年 度</u>
當期所得稅：		
當期所得產生之所得稅	\$ 196,303	\$ 129,318
未分配盈餘加徵10%所得稅	13,890	52,698
以前年度所得稅低(高)估數	<u>16,936</u>	<u>(1,536)</u>
當期所得稅總額	<u>227,129</u>	<u>180,480</u>
遞延所得稅：		
暫時性差異之原始產生及迴轉	<u>206,204</u>	<u>231,817</u>
所得稅費用	<u>\$ 433,333</u>	<u>\$ 412,297</u>

#### (2) 與其他綜合損益相關之所得稅金額：

	<u>104 年 度</u>	<u>103 年 度</u>
確定福利計畫之再衡量數	(\$ 23,666)	\$ 17,996
備供出售金融資產公允價值變動	<u>4,804</u>	<u>(911)</u>
	<u>(\$ 18,862)</u>	<u>\$ 17,085</u>

### 2. 所得稅費用與會計利潤關係

	<u>104 年 度</u>	<u>103 年 度</u>
稅前淨利按法定稅率計算之所得稅	\$ 2,471,999	\$ 1,960,972
按法令規定不得認列項目影響數	( 1,970,733)	( 1,425,446)
投資抵減之所得稅影響數	( 89,075)	( 84,801)
五年免稅之所得影響數	( 3,547)	( 3,185)
免稅所得之所得稅影響數	( 6,137)	( 86,405)
以前年度所得稅低(高)估數	16,936	( 1,536)
未分配盈餘加徵10%所得稅	<u>13,890</u>	<u>52,698</u>
所得稅費用	<u>\$ 433,333</u>	<u>\$ 412,297</u>

3. 因暫時性差異及投資抵減而產生之各遞延所得稅資產或負債金額如下：

	104 年 度			
	1月1日	認列於損益	認列於其 他綜合損益	12月31日
<b>遞延所得稅資產</b>				
暫時性差異				
呆帳超限數	\$ 836	\$ 2,303	\$ -	\$ 3,139
退休金	793,288	( 45,432)	23,666	771,522
資產減損	5,018	( 3,999)	-	1,019
員工福利—未休 假獎金	37,740	850	-	38,590
職工福利	10,219	( 1,027)	-	9,192
未實現損失	50,306	( 25,207)	-	25,099
投資損失	69,418	( 6,590)	-	62,828
投資抵減	282,000	( 89,075)	-	192,925
	<u>\$ 1,248,825</u>	<u>(\$ 168,177)</u>	<u>\$ 23,666</u>	<u>\$ 1,104,314</u>
<b>遞延所得稅負債</b>				
暫時性差異				
未實現兌換利益	(\$ 284)	\$ 281	\$ -	(\$ 3)
折舊費用	( 290,109)	( 30,886)	-	( 320,995)
租金收入	( 19,672)	2,305	-	( 17,367)
土地增值稅準備	( 1,076,566)	-	-	( 1,076,566)
國外投資收益	( 262,774)	( 9,727)	( 4,804)	( 277,305)
	<u>(\$ 1,649,405)</u>	<u>(\$ 38,027)</u>	<u>(\$ 4,804)</u>	<u>(\$ 1,692,236)</u>
	<u>(\$ 400,580)</u>	<u>(\$ 206,204)</u>	<u>\$ 18,862</u>	<u>(\$ 587,922)</u>

	103		年		度	
	1月1日	認列於損益	認列於其 他綜合損益	12月31日		
遞延所得稅資產						
暫時性差異						
呆帳超限數	\$ 25,366	(\$ 24,530)	\$ -	\$ 836		
退休金	853,600	( 42,316)	( 17,996)	793,288		
資產減損	1,202	3,816	-	5,018		
員工福利—未休						
假獎金	36,380	1,360	-	37,740		
職工福利	10,287	( 68)	-	10,219		
未實現損失	12,743	37,563	-	50,306		
投資損失	65,607	3,811	-	69,418		
未實現存貨跌價						
損失	795	( 795)	-	-		
投資抵減	432,140	( 150,140)	-	282,000		
	<u>\$ 1,438,120</u>	<u>(\$ 171,299)</u>	<u>(\$ 17,996)</u>	<u>\$ 1,248,825</u>		
遞延所得稅負債						
暫時性差異						
未實現兌換利益	(\$ 160)	(\$ 124)	\$ -	(\$ 284)		
折舊費用	( 274,813)	( 15,296)	-	( 290,109)		
租金收入	( 19,951)	279	-	( 19,672)		
土地增值稅準備	( 1,076,566)	-	-	( 1,076,566)		
國外投資收益	( 218,308)	( 45,377)	911	( 262,774)		
	<u>(\$ 1,589,798)</u>	<u>(\$ 60,518)</u>	<u>\$ 911</u>	<u>(\$ 1,649,405)</u>		
	<u>(\$ 151,678)</u>	<u>(\$ 231,817)</u>	<u>(\$ 17,085)</u>	<u>(\$ 400,580)</u>		

4. 本公司依據「產業創新條例」及廢止前「促進產業升級條例」之規定，可享有之投資抵減明細及未認列為遞延所得稅資產之相關金額如下：

104	年	12	月	31	日
					未認列遞延所
抵減項目		尚未抵減餘額		得稅資產部分	最後抵減年度
股東投資抵減		<u>\$ 192,925</u>		<u>\$ -</u>	105
103	年	12	月	31	日
					未認列遞延所
抵減項目		尚未抵減餘額		得稅資產部分	最後抵減年度
股東投資抵減		<u>\$ 282,000</u>		<u>\$ -</u>	105

103 年 1 月 1 日

抵 減 項 目	尚未抵減餘額	未認列遞延所得稅資產部分	最後抵減年度
股東投資抵減	\$ 432,140	\$ -	105

5. 本公司針對若干海外子公司所認列之投資利益，按相關租稅法規及國際會計準則第 12 號之規定，估計將產生應課稅暫時性差異，由於本公司有能力控制該等暫時性差異之迴轉時點，且在公司整體營運布局、資金調度及再投入投資之規劃下，本公司評估該暫時性差異很有可能於可預見之未來不會迴轉，因此依國際會計準則第 12 號之規定，得不認列相關應課稅暫時性差異所產生之遞延所得稅負債，民國 104 年 12 月 31 日、103 年 12 月 31 日及 102 年 1 月 1 日，相關未認列之暫時性差異金額分別為 \$29,929,915、\$ 25,579,150 及 \$24,006,944，未認列為遞延所得稅負債金額分別為 \$5,088,085、\$4,348,456 及 \$4,081,180。
6. 本公司營利事業所得稅業經稅捐稽徵機關核定至民國 102 年度，且截至民國 105 年 3 月 28 日止，未有行政救濟之情事。
7. 未分配盈餘相關資訊

	104年12月31日	103年12月31日	103年1月1日
86年度以前	\$ 36,165	\$ 36,165	\$ 36,165
87年度以後	15,073,698	12,255,489	13,269,445
	\$ 15,109,863	\$ 12,291,654	\$ 13,305,610

8. 截至民國 104 年 12 月 31 日、103 年 12 月 31 日及 103 年 1 月 1 日止，本公司股東可扣抵稅額帳戶餘額分別為 \$163,025、\$109,564 及 \$95,839。本公司民國 103 年度及 102 年度未分配盈餘業於民國 104 年 6 月 26 日及 103 年 6 月 24 日股東常會決議分配之，並經董事會訂定分配基準日為民國 104 年 8 月 14 日及 103 年 8 月 15 日，其稅額扣抵比率分別為 11.33%及 9.18%，民國 104 年度盈餘分配之預計稅額扣抵比率為 2.48%。由於本公司得分配予股東之可扣抵稅額，應以股息紅利分配日之股東可扣抵稅額帳戶之餘額為計算基礎，是以本公司股東於受配民國 104 年度盈餘時，所適用之稅額扣抵比率，尚須調整股利或盈餘分配日前，本公司依所得稅法規規定可能產生之各項可扣抵稅額。

## (二十八) 每股盈餘

	104	年	度
	稅後金額	加權平均流通 在外股數(仟股)	每股盈餘 (新台幣元)
<u>基本每股盈餘</u>			
歸屬於本公司普通股股東之 本期淨利	\$14,107,839	5,682,015	\$ 2.48
<u>稀釋每股盈餘</u>			
歸屬於本公司普通股股東之 本期淨利	\$14,107,839	5,682,015	
具稀釋作用之潛在普通股之 影響			
員工分紅	-	32,181	
歸屬於本公司普通股股東之 本期淨利加潛在普通股之 影響	\$14,107,839	5,714,196	\$ 2.47
	103	年	度
	稅後金額	加權平均流通 在外股數(仟股)	每股盈餘 (新台幣元)
<u>基本每股盈餘</u>			
歸屬於本公司普通股股東之 本期淨利	\$11,125,588	5,682,015	\$ 1.96
<u>稀釋每股盈餘</u>			
歸屬於本公司普通股股東之 本期淨利	\$11,125,588	5,682,015	
具稀釋作用之潛在普通股之 影響			
員工分紅	-	21,938	
歸屬於本公司普通股股東之 本期淨利加潛在普通股之 影響	\$11,125,588	5,703,953	\$ 1.95

1. 上述加權平均流通在外股數，業已依民國 103 年度未分配盈餘轉增資比例追溯調整之。
2. 因員工酬勞(分紅)可選擇採用發放股票之方式，於計算每股盈餘時，係假設員工酬勞(分紅)將採發放股票方式，於該潛在普通股具有稀釋作用時計入加權平均流通在外股數，以計算稀釋每股盈餘；計算基本每股盈餘時，係於股東會決議上一年度員工酬勞(分紅)採發放股票方式之股數確定時，始將該股數計入股東會決議年度普通股加

權平均流通在外股數。且因員工酬勞(分紅)轉增資不再屬於無償配股，故計算基本及稀釋每股盈餘時不追溯調整。

### (二十九)營業租賃

1. 本公司以營業租賃將部分設備及投資性不動產出租，租賃期間約介於 1 至 10 年。另因不可取消合約之未來最低應收租賃給付總額如下：

	104年12月31日	103年12月31日	103年1月1日
不超過1年	\$ 285,155	\$ 320,692	\$ 292,454
超過1年但不超過5年	780,482	868,055	939,605
超過5年	243,511	566,365	728,263
	<u>\$ 1,309,148</u>	<u>\$ 1,755,112</u>	<u>\$ 1,960,322</u>

2. 本公司以營業租賃承租土地及部分營運設備，租賃期間介於 1 至 10 年，部分租賃並附有於租賃期間屆滿之續租權，租金給付依合約約定支付，部分租賃係依當地物價指數變動支付額外租金。另因不可取消合約之未來最低租賃給付總額如下：

	104年12月31日	103年12月31日	103年1月1日
不超過1年	\$ 82,382	\$ 76,660	\$ 88,136
超過1年但不超過5年	147,433	160,496	145,356
超過5年	39,641	51,288	4,800
	<u>\$ 269,456</u>	<u>\$ 288,444</u>	<u>\$ 238,292</u>

### (三十)現金流量補充資訊

1. 僅有部分現金支付之投資活動：

	104 年 度	103 年 度
購置不動產、廠房及設備暨投資性不動產	\$ 847,907	\$ 684,472
加：期初應付設備款	219,457	159,469
減：期末應付設備款	(265,113)	(219,457)
利息資本化	(16,005)	(10,105)
購置不動產、廠房及設備暨投資性不動產現金支付數	<u>\$ 786,246</u>	<u>\$ 614,379</u>

2. 不影響現金流量之營業活動：

	104 年 度	103 年 度
備抵呆帳沖銷數	<u>\$ 7,228</u>	<u>\$ 85,538</u>



3. 不影響現金流量之投資活動：

	<u>104 年 度</u>	<u>103 年 度</u>
(1)採用權益法之投資轉列備供出售 金融資產	\$ 94,889	\$ -
(2)不動產、廠房及設備轉列投資性 不動產	\$ 38,253	\$ -
(3)預付設備款轉列不動產、廠房及 設備暨投資性不動產	\$ 2,127,622	\$ 1,370,357
(4)其他非流動資產轉列投資性不動 產	\$ -	\$ 155
(5)預付款項轉列不動產、廠房及設 備	\$ 2,501	\$ 4,888

七、關係人交易

(一)子公司之名稱與其關係

請詳附註十三(二)轉投資事業相關資訊及十三(三)大陸投資資訊之說明。

(二)與關係人間之重大交易事項

1. 銷貨

	<u>104 年 度</u>	<u>103 年 度</u>
商品銷售：		
—子公司	\$ 25,983,100	\$ 26,876,483
—關聯企業	4,885,780	4,585,783
	<u>\$ 30,868,880</u>	<u>\$ 31,462,266</u>

銷售予關係人中除統祥等屬特販行銷通路體系者約為銷售後 2 個月，觀展等屬兼營特販行銷通路及傳統行銷通路體系者約為銷售後 1 個月，統有等屬傳統行銷通路體系者約為銷售後 2 週，統一速邁係月結 30~60 天，統昂係每 10 日結算並於 28 天內匯款，統一超商係月結 35 天為收款條件外，其餘關係人約為銷售後 1 個月，一般客戶食品約為銷售後 2 週，畜、水產飼料約為銷售後 60~120 天，其他條件與對一般客戶銷貨條件相同。

2. 進貨

	<u>104 年 度</u>	<u>103 年 度</u>
商品購買：		
—子公司	\$ 1,738,340	\$ 1,445,127
—關聯企業	177,211	165,853
	<u>\$ 1,915,551</u>	<u>\$ 1,610,980</u>

自關係人進貨除大統益、統一實業、統清及越南統一係月結 30 天外，其

餘關係人之進貨條件均與一般廠商相同，一般廠商付款期間為 1 個月。

### 3. 其他費用

	<u>104 年 度</u>	<u>103 年 度</u>
運費：		
— 子公司	\$ 462,399	\$ 522,650
— 關聯企業	<u>147,709</u>	<u>132,738</u>
	<u>\$ 610,108</u>	<u>\$ 655,388</u>
廣告費：		
— 子公司	\$ 704,509	\$ 722,678
— 關聯企業	<u>82,643</u>	<u>12,314</u>
	<u>\$ 787,152</u>	<u>\$ 734,992</u>
其他費用：		
— 子公司	\$ 132,023	\$ 149,826
— 關聯企業	<u>22,012</u>	<u>34,053</u>
	<u>\$ 154,035</u>	<u>\$ 183,879</u>

### 4. 租金收入

	<u>104 年 度</u>	<u>103 年 度</u>
— 子公司	\$ 146,304	\$ 130,954
— 關聯企業	<u>2,975</u>	<u>2,919</u>
	<u>\$ 149,279</u>	<u>\$ 133,873</u>

### 5. 其他收入

	<u>104 年 度</u>	<u>103 年 度</u>
管理服務及技術指導收入：		
— 子公司	\$ 670,027	\$ 509,582
— 關聯企業	<u>58,694</u>	<u>59,714</u>
	<u>\$ 728,721</u>	<u>\$ 569,296</u>
其 他：		
— 子公司	\$ 380,449	\$ 330,193
— 關聯企業	<u>2,694</u>	<u>13,542</u>
	<u>\$ 383,143</u>	<u>\$ 343,735</u>

## 6. 應收帳款

	<u>104年12月31日</u>	<u>103年12月31日</u>	<u>103年1月1日</u>
應收關係人款項：			
—子公司	\$ 2,975,902	\$ 2,847,781	\$ 2,956,686
—關聯企業	<u>512,212</u>	<u>431,157</u>	<u>375,924</u>
	<u>\$ 3,488,114</u>	<u>\$ 3,278,938</u>	<u>\$ 3,332,610</u>

## 7. 其他應收款

	<u>104年12月31日</u>	<u>103年12月31日</u>	<u>103年1月1日</u>
其他應收關係人款項：			
—子公司	\$ 348,117	\$ 352,625	\$ 115,735
—關聯企業	<u>6,938</u>	<u>6,895</u>	<u>33,442</u>
	<u>\$ 355,055</u>	<u>\$ 359,520</u>	<u>\$ 149,177</u>

## 8. 應付帳款

	<u>104年12月31日</u>	<u>103年12月31日</u>	<u>103年1月1日</u>
應付關係人款項：			
—子公司	\$ 131,115	\$ 122,984	\$ 121,529
—關聯企業	<u>14,943</u>	<u>7,071</u>	<u>15,429</u>
	<u>\$ 146,058</u>	<u>\$ 130,055</u>	<u>\$ 136,958</u>

## 9. 其他應付款項

	<u>104年12月31日</u>	<u>103年12月31日</u>	<u>103年1月1日</u>
其他應付關係人款項：			
—子公司	\$ 410,910	\$ 612,380	\$ 585,601
—關聯企業	<u>102,675</u>	<u>197,457</u>	<u>222,095</u>
	<u>\$ 513,585</u>	<u>\$ 809,837</u>	<u>\$ 807,696</u>

## 10. 財產交易

### (1) 購入財產交易：

	<u>104 年 度</u>	<u>103 年 度</u>
購入不動產、廠房及設備：		
—子公司	<u>\$ 6,647</u>	<u>\$ 9,158</u>

### (2) 出售長期股權投資：

本公司於民國 103 年間以交易當日市場價格陸續出售持有之採用權益法之投資—裕國冷凍冷藏(股)公司股票 23,972 仟股予子公司。

## 11. 關係人提供背書保證情形：請詳附註十三(一)2. 為他人背書保證之說明。

### (三) 管理階層薪酬資訊

	<u>104 年 度</u>	<u>103 年 度</u>
薪資及其他短期員工福利	\$ 414,954	\$ 316,974
業務執行費用	17,868	15,360
董事酬勞及員工酬勞(紅利)	259,932	206,825
	<u>\$ 692,754</u>	<u>\$ 539,159</u>

### 八、質押之資產

本公司資產已提供擔保明細如下：

<u>資 產 名 稱</u>	<u>103年12月31日</u>	<u>103年1月1日</u>	<u>擔 保 用 途</u>
土 地(註)	\$ 112,545	\$ 111,953	銀行借款額度擔保
房屋及建築—淨額(註)	1,050	1,275	"
	<u>\$ 113,595</u>	<u>\$ 113,228</u>	

民國 104 年 12 月 31 日無此情事。

註：係表列於「不動產、廠房及設備」及「投資性不動產淨額」。

### 九、重大或有負債及未認列之合約承諾

(一)截至民國 104 年 12 月 31 日、103 年 12 月 31 日及 103 年 1 月 1 日止，本公司已開狀而尚未押匯之信用狀款分別為\$416,394、\$658,004及\$607,835。

(二)截至民國 104 年 12 月 31 日、103 年 12 月 31 日及 103 年 1 月 1 日止，本公司預付設備款已簽約採購尚未支付數分別為\$2,018,452、\$4,348,603及\$5,279,274。

(三)本公司為他人背書保證情形，請詳附註十三(一)2.為他人背書保證之說明。

(四)本公司之子公司統一超商(股)公司與美商南方公司於民國 89 年 7 月間簽訂永久性技術合作契約，本公司向美商南方公司承諾以下事項：

1. 本公司應確保統一超商將履行其對美商南方公司付款或其他合約中所規範之義務。
2. 本公司未經美商南方公司事前書面同意，不得出售、讓渡、移轉、擔保、轉讓、贈送、抵押、典押或出讓統一超商股權或資產。
3. 本公司應至少持有統一超商 40%之股權。

(五)本公司分別於民國 102 年 12 月、103 年 9 月及 104 年 7 月間與日商三菱東京日聯銀行借款，契約期間自民國 102 年 12 月 31 日至 105 年 12 月 30 日、民國 103 年 9 月 9 日至 107 年 9 月 7 日及民國 104 年 7 月 14 日至民國 109 年 7 月 14 日止，並於授信存續期間向銀行承諾以下事項：

1. 本公司依經查核簽證之年度非合併財務報表，流動比率不得低於 75%。

2. 本公司依經查核簽證之年度非合併財務報表，負債比率【(負債總額(含或有負債)/有形淨值)不得高於 150%。
3. 本公司依經查核簽證之年度非合併財務報表，利息保障倍數【(稅前淨利+利息費用+折舊+攤銷)/利息費用】不得低於 1.5 倍。
4. 本公司依經查核簽證之年度合併財務報表，有形淨值不得低於新台幣三百億元。

(六)財團法人中華民國消費者文教基金會(以下簡稱「消基會」)因塑化劑事件為消費者之利益，於民國 101 年 3 月向板橋地方法院遞狀請求本公司給付損害賠償及懲罰性賠償金合計\$1,573,775。本案於民國 102 年 10 月 17 日經臺灣新北地方法院宣判，本公司應給付原告損害賠償\$88，懲罰性賠償部份則因本公司係在不知情狀況下製造，法院裁定應無可罰之惡性，故未予准許。嗣經消基會聲明上訴，此案目前繫屬於臺灣高等法院。

## 十、重大之災害損失

無此情事。

## 十一、重大之期後事項

無此情事。

## 十二、其他

### (一)資本管理

本公司之資本管理目標，係為維持適足資本以支應擴建及提升產能之需求，同時保障公司之繼續經營，並維持最佳資本結構以降低資金成本，以期為股東提供最大報酬。為維持或調整資本結構，本公司可能會採取調整支付予股東之股利金額、退還資本予股東、發行新股或出售資產以降低債務等管理策略。

### (二)金融工具

#### 1. 金融工具公允價值資訊

本公司非以公允價值衡量之金融工具(包括現金及約當現金、透過損益按公允價值衡量之金融資產—流動、應收票據、應收帳款(含關係人)、其他應收款(含關係人)、存出保證金、短期借款、應付票據、應付帳款(含關係人)、其他應付款(含關係人)、應付公司債、長期借款及存入保證金)的帳面金額係公允價值之合理近似值，另以公允價值衡量之金融工具的公允價值資訊，請詳附註十二(三)公允價值資訊之說明。

#### 2. 財務風險管理政策

(1)本公司日常營運受多項財務風險之影響，包含市場風險(包括匯率風險、利率風險、及價格風險)、信用風險及流動性風險。本公司整體風險管理政策著重於金融市場的不可預測事項，並尋求可降低

對本公司財務狀況及財務績效之潛在不利影響。

- (2) 風險管理工作由本公司財務群按照董事會核准之政策執行。本公司財務群透過與營運單位密切合作，負責辨認、評估與規避財務風險。董事會對整體風險管理訂有書面原則，亦對特定範圍與事項提供書面政策，例如匯率風險、利率風險、信用風險、衍生與非衍生金融工具之使用，以及剩餘流動資金之投資。

### 3. 重大財務風險之性質及程度

#### (1) 市場風險

##### 匯率風險

- A. 本公司主要經營內銷市場，因此受不同貨幣所產生之匯率風險暴險程度有限，外銷銷貨主要為美元計價。相關匯率風險主要來自對國外營運機構之淨投資。
- B. 本公司部分之進銷貨係以美元等外幣為計價單位，公平價值將隨市場匯率波動而改變，惟本公司持有之外幣資產及負債部位及收付款期間約當，可將市場風險相互抵銷，故預期不致產生重大之匯率風險。
- C. 本公司持有若干國外營運機構投資，其淨資產承受外幣換算風險；惟國外營運機構淨投資係為策略性投資，是故本公司並未對其進行避險。
- D. 本公司從事之業務涉及若干非功能性貨幣，故受匯率波動之影響，具重大匯率波動影響之外幣資產及負債資訊如下：

	104	年	12	月	31	日
	<u>外幣(仟元)</u>		<u>匯 率</u>		<u>帳面金額</u>	
(外幣:功能性貨幣)						
<u>金融資產</u>						
<u>貨幣性項目</u>						
美元：新台幣	\$	966	32.78		\$	31,651
<u>採用權益法之投資</u>						
美元：新台幣		1,506,578	31.95			48,131,509
<u>金融負債</u>						
<u>貨幣性項目</u>						
美元：新台幣		1,569	32.88			51,575

	103 年	12 月	31 日
	外幣(仟元)	匯 率	帳面金額
(外幣:功能性貨幣)			
<u>金融資產</u>			
<u>貨幣性項目</u>			
美元：新台幣	\$ 2,067	31.65	\$ 65,424
<u>採用權益法之投資</u>			
美元：新台幣	1,467,289	30.68	45,013,710
<u>金融負債</u>			
<u>貨幣性項目</u>			
美元：新台幣	1,024	31.70	32,464

	103 年	1 月	1 日
	外幣(仟元)	匯 率	帳面金額
(外幣:功能性貨幣)			
<u>金融資產</u>			
<u>貨幣性項目</u>			
美元：新台幣	\$ 3,200	29.76	\$ 95,232
<u>採用權益法之投資</u>			
美元：新台幣	1,222,869	29.07	35,548,802
<u>金融負債</u>			
<u>貨幣性項目</u>			
美元：新台幣	2,627	29.86	78,442

E. 本公司貨幣性項目因匯率波動具重大影響於民國 104 年度及 103 年度認列之全部兌換(損)益(含已實現及未實現)彙總金額分別為(\$14,729)及\$2,084。

F. 美元與新台幣間匯兌風險主要來自於以美元計價之現金及約當現金、應收帳款、採權益法之金融資產及借款等，於換算時產生外幣兌換損失或利益。若持有新台幣兌換美元貶值或升值 1%，而其他所有因素維持不變之情況下，民國 104 年度及 103 年度之稅後淨利將分別增加或減少\$399,326 及\$373,887。

#### 價格風險

由於本公司持有之投資係分類為「備供出售金融資產」，因此本公司暴露於權益工具之價格風險。本公司未有商品價格風險之暴險。為管理權益工具投資之價格風險，本公司審慎評估投資活動並設置停損點，故預期不致發生重大市場價格風險。

有關權益工具價格風險之敏感性分析，係以資產負債表日之公允價值為計算基礎。若該等權益工具價格上升或下跌 2%，而其他所有因素維持不變之情況下，民國 104 年度及 103 年度對於股東權益之影

響因分類為備供出售之權益工具之利益或損失將分別增加或減少\$1,006及\$123。

#### 利率風險

本公司之利率風險主要來自長、短期借款及公司債等融資工具。按浮動利率發行之借款使本公司承受現金流量利率風險，部分風險被按浮動利率持有之現金及約當現金抵銷。按固定利率發行之借款則使本公司承受公允價值利率風險。民國104年度及103年度本公司按浮動利率計算之借款係以新台幣及美元計價。

若借款利率增加或減少0.1%，在所有其他因素維持不變之情況下，民國104年度及103年度之稅後淨利將分別減少或增加\$11,041及\$11,025，主要係因浮動利率借款導致利息費用變動。

#### (2) 信用風險

- A. 信用風險係本公司因客戶或金融工具之交易對手無法履行合約義務而產生財務損失之風險。本公司依內部明定之授信政策，於訂定付款及提出交貨之條款與條件前，須就其每一新客戶進行管理及信用風險分析。內部風險控管係透過考慮其財務狀況、過往經驗及其他因素，以評估客戶之信用品質。並定期監控信用額度之使用。主要信用風險來自現金及約當現金，及存放於銀行與金融機構之存款，亦有來自於批發和零售顧客之信用風險，並包括尚未收現之應收帳款及已承諾之交易。對銀行及金融機構而言，本公司往來對象係信用卓著之金融機構，且本公司亦與多家金融機構往來以分散風險。
- B. 本公司於民國104年度及103年度並無超出信用限額之情事，且管理階層不預期會受交易對手之不履約而產生任何重大損失。
- C. 本公司金融資產之信用品質資訊請詳附註六、各金融資產之說明。

#### (3) 流動性風險

- A. 現金流量預測是由公司財務群監控公司流動資金需求之預測，確保其有足夠資金得以支應營運需要，並在任何時候維持足夠之未支用的借款承諾額度，以使公司不致違反相關之借款限額或條款。
- B. 本公司財務群將剩餘資金投資於付息之活期存款、定期存款及有價證券，其所選擇之工具具有適當之到期日或足夠流動性，以因應上述預測並提供充足之調度水位。於民國104年12月31日、103年12月31日及103年1月1日，本公司之貨幣市場基金持有狀況，請詳附註六、各金融資產之說明，預期可即時產生現金流量以管理流動性風險。
- C. 下表係本公司之非衍生金融負債及以淨額或總額交割之衍生金融負債，按相關到期日予以分組，非衍生金融負債係依據資產負債表日至合約到期日之剩餘期間進行分析；衍生金融負債係依據資產負債表日至預期到期日之剩餘期間進行分析。下表所揭露之合約現金流量金額係未折現之金額。



<u>104年12月31日</u>	<u>少於1年</u>	<u>1至2年內</u>	<u>2至5年內</u>	<u>5年後</u>
非衍生金融負債：				
短期借款	\$ 52,575	\$ -	\$ -	\$ -
應付票據	7,133	-	-	-
應付帳款(含關係人)	1,521,579	-	-	-
其他應付款(含關係人)	5,828,115	-	-	-
應付公司債(含一年內到期部份)(註)	4,304,330	4,549,130	10,417,430	3,334,820
長期借款(含一年內到期部份)	1,000,000	15,700,000	4,300,000	-
<u>103年12月31日</u>	<u>少於1年</u>	<u>1至2年內</u>	<u>2至5年內</u>	<u>5年後</u>
非衍生金融負債：				
短期借款	\$ 33,464	\$ -	\$ -	\$ -
應付票據	9,502	-	-	-
應付帳款(含關係人)	1,408,775	-	-	-
其他應付款(含關係人)	5,544,369	-	-	-
應付公司債(含一年內到期部份)(註)	3,498,625	4,304,330	13,489,160	4,812,220
長期借款	-	9,950,000	3,300,000	-

	103年1月1日	少於1年	1至2年內	2至5年內	5年後
非衍生金融負債：					
短期借款	\$ 78,423	\$ -	\$ -	\$ -	\$ -
應付票據	7,271	-	-	-	-
應付帳款(含關係人)	1,451,303	-	-	-	-
其他應付款(含關係人)	5,558,671	-	-	-	-
應付公司債(含一年內到期部份)(註)	2,640,475	3,355,705	11,517,040	912,510	
長期借款(含一年內到期部份)	-	8,490,000	2,500,000	-	-

(註)含本金及應付利息。

### (三)公允價值資訊

1. 本公司非以公允價值衡量之金融資產及金融負債之公允價值資訊，請詳附註十二(二)金融工具之說明。本公司以成本衡量之投資性不動產的公允價值資訊，請詳附註六(十六)投資性不動產淨額之說明。
2. 為衡量金融及非金融工具之公允價值所採用評價技術的各等級定義如下：
  - 第一等級：企業於衡量日可取得之相同資產或負債於活絡市場之報價(未經調整)。活絡市場係指有充分頻率及數量之資產或負債交易發生，以在持續基礎上提供定價資訊之市場。本公司投資之上市櫃股票投資及受益憑證的公允價值皆屬之。
  - 第二等級：資產或負債直接或間接之可觀察輸入值，但包括於第一等級之報價者除外。
  - 第三等級：資產或負債之不可觀察輸入值。本公司投資之無活絡市場之權益工具投資及投資性不動產皆屬之。
3. 民國 104 年 12 月 31 日、103 年 12 月 31 日及 103 年 1 月 1 日以公允價值衡量之金融及非金融工具，本公司依資產及負債之性質、特性及風險及公允價值等級之基礎分類，相關資訊如下：

104 年 12 月 31 日	第一等級	第二等級	第三等級	合 計
資產				
重復性公允價值				
透過損益按公允價值衡量				
之金融資產				
受益憑證	\$ 3,600,000	\$ -	\$ -	\$3,600,000
備供出售金融資產				
權益證券	26,220	-	6,150	32,370
	<u>\$ 3,626,220</u>	<u>\$ -</u>	<u>\$ 6,150</u>	<u>\$3,632,370</u>
103 年 12 月 31 日	第一等級	第二等級	第三等級	合 計
資產				
重復性公允價值				
透過損益按公允價值衡量				
之金融資產				
受益憑證	\$ 3,400,000	\$ -	\$ -	\$3,400,000
備供出售金融資產				
權益證券	-	-	6,150	6,150
	<u>\$ 3,400,000</u>	<u>\$ -</u>	<u>\$ 6,150</u>	<u>\$3,406,150</u>
103 年 1 月 1 日	第一等級	第二等級	第三等級	合 計
資產				
重復性公允價值				
透過損益按公允價值衡量				
之金融資產				
受益憑證	\$ 3,000,000	\$ -	\$ -	\$3,000,000
備供出售金融資產				
權益證券	-	-	6,150	6,150
	<u>\$ 3,000,000</u>	<u>\$ -</u>	<u>\$ 6,150</u>	<u>\$3,006,150</u>

4. 本公司用以衡量公允價值所使用之方法及假設說明如下：

本公司採用市場報價作為公允價輸入值(即第一等級)者，依工具之特性分列如下：

上市(櫃)公司股票      開放型基金

市場報價

收盤價

淨值

5. 民國 104 年度及 103 年度無第一等級與第二等級間之任何移轉。

6. 民國 104 年度及 103 年度無自第三等級轉入及轉出之情形。

7. 本公司對於公允價值歸類於第三等級之評價流程係由財務企劃部負責進行金融工具之獨立公允價值驗證，藉獨立來源資料使評價結果貼近市場狀態、確認資料來源係獨立、可靠、與其他資源一致以及代表可

執行價格，並定期校準評價模型、進行回溯測試、更新評價模型所需輸入值及資料及其他任何必要之公允價值調整，以確保評價結果係屬合理。

### 十三、附註揭露資訊

#### (一)重大交易事項相關資訊

依規定僅揭露民國 104 年度之資訊，有關各被投資公司應揭露資訊係依各被投資公司同期經會計師查核之財務報表編製，且按各合併個體分別揭露，不考慮合併沖銷調整。

1. 資金貸與他人：請詳附表一。
2. 為他人背書保證：請詳附表二。
3. 期末持有有價證券情形（不包含投資子公司、關聯企業及合資控制部分）：請詳附表三。
4. 累積買進或賣出同一有價證券之金額達新台幣三億元或實收資本額百分之二十以上：請詳附表四。
5. 取得不動產之金額達新台幣三億元或實收資本額百分之二十以上：請詳附表五。
6. 處分不動產之金額達新台幣三億元或實收資本額百分之二十以上：無此情事。
7. 與關係人進、銷貨之金額達新台幣一億元或實收資本額百分之二十以上：請詳附表六。
8. 應收關係人款項達新台幣一億元或實收資本額百分之二十以上：請詳附表七。
9. 從事衍生工具交易：請詳附註六(二)透過損益按公允價值衡量之金融資產一流動之說明及附表八。
10. 母公司與子公司及各子公司間之業務關係及重要交易往來情形及金額：請詳附表九。

#### (二)轉投資事業相關資訊

被投資公司名稱、所在地區等相關資訊（不包含大陸被投資公司）：請詳附表十。

#### (三)大陸投資資訊

1. 基本資料：請詳附表十一。
2. 直接或間接經由第三地區事業與轉投資大陸之被投資公司所發生之重大交易事項：無此情事。

#### 十四、營運部門資訊

不適用。

統一企業股份有限公司  
現金及約當現金明細表  
民國 104 年 12 月 31 日

單位：新台幣仟元

項	目	摘	要	金	額
現金：					
	庫存現金			\$	1,063
	支票存款				19,541
	活期存款—台幣				82,474
	—外幣	USD 644仟元，匯率32.78			21,102
約當現金：					
	定期存款—台幣	民國104年12月24日至105年2月24日， 年利率0.65%			<u>2,400,000</u>
				\$	<u>2,524,180</u>

(以下空白)

統一企業股份有限公司  
透過損益按公允價值衡量之金融資產—流動明細表  
民國104年12月31日

金融工具名稱摘要	股數或張數(仟股或仟單位)	面值(元)	總額	利率	取得成本	公允價值		歸屬於信用風險變動之公允價值變動備註
						單價(元)	總額	
受益憑證								
群益安穩貨幣市場基金	62,765	\$ 10	\$627,650	—	\$ 1,000,000	\$ 15.93	\$ 1,000,082	\$ —
統一強棒貨幣市場基金	48,464	10	484,640	—	800,000	16.51	800,063	—
元大得利貨幣市場證券投資信託基金	49,689	10	496,890	—	800,000	16.10	800,060	—
台新大眾貨幣市場基金	35,652	10	356,520	—	500,000	14.03	500,039	—
聯邦貨幣市場基金	38,331	10	383,310	—	500,000	13.05	500,038	—
					<u>\$ 3,600,000</u>		<u>\$ 3,600,282</u>	

(以下空白)

統一企業股份有限公司  
應收帳款淨額明細表  
民國 104 年 12 月 31 日

單位：新台幣仟元

客 戶 名 稱	摘 要	金 額	備 註
源友企業(股)公司	應收客帳	\$ 55,970	—
全家便利商店(股)公司	"	51,927	—
聯華食品工業(股)公司	"	31,822	—
台灣雀巢(股)公司	"	28,923	—
來來超商(股)公司	"	15,385	—
萊爾富國際(股)公司	"	12,752	—
其他(零星未超過2%)	"	<u>359,251</u>	—
		556,030	
減：備抵呆帳		( <u>9,605</u> )	
		<u>\$ 546,425</u>	



統一企業股份有限公司  
應收帳款－關係人淨額明細表  
民國 104 年 12 月 31 日

單位：新台幣仟元

<u>客 戶 名 稱</u>	<u>摘 要</u>	<u>金 額</u>	<u>備 註</u>
統昶行銷(股)公司	應收客帳	\$ 853,191	—
統昂企業(股)公司	"	460,386	—
捷盟行銷(股)公司	"	368,958	—
統一超商(股)公司	"	342,352	—
會統(股)公司	"	246,276	—
統舜企業(股)公司	"	195,029	—
統祥(股)公司	"	177,674	—
其他(零星未超過5%)	"	<u>844,248</u>	—
		<u>\$ 3,488,114</u>	

(以下空白)

統一企業股份有限公司  
存貨明細表  
民國 104 年 12 月 31 日

單位：新台幣仟元

項	目	摘	要	金	額	備	註
商	—	—	—	成	本	淨變現價值	註
商 品	—			\$ 430,822		\$ 561,369	註
原 料	—			733,801		733,799	註
在途原料	—			286,837		286,837	註
物 料	—			67,744		67,743	註
在 製 品	—			131,025		131,714	註
製 成 品	—			520,012		657,789	註
副 產 品	—			<u>1,376</u>		<u>1,706</u>	註
				<u>\$ 2,171,617</u>		<u>\$ 2,440,957</u>	

(註)淨變現價值之決定方式，請詳附註四(十二)存貨之說明。

統一企業股份有限公司  
採用權益法之投資變動明細表  
民國104年1月1日至12月31日

單位：新台幣仟元

公司名稱	期初 種股數(仟股)	餘額	增加	本期 增額	減少	期末 額	未 持	除 金	額	市 價	或 (元)	股 總	權 總	淨 值	保或質 押情形	備 註
Cayman President Holdings Ltd.	406,136	\$ 42,419,478	-	\$ 2,988,536	-	-	406,136	100.00%	\$ 45,408,014	\$ 115.69	\$ 46,984,152			無	-	-
凱友投資(股)公司	306,205	2,953,010	-	675,811	-	-	306,205	"	3,628,821	11.89	3,640,986			"	-	-
President International Trade and Investment Corp.	11	1,522,324	-	44,287	-	-	11	"	1,566,611	122,640.96	1,312,258			"	-	-
President Global Corp.	500	1,071,908	-	84,976	-	-	500	"	1,156,884	2,314.03	1,157,014			"	-	-
南聯國際貿易(股)公司	99,999	1,056,660	-	80,195	-	-	99,999	"	1,136,855	13.38	1,337,678			"	-	-
凱南投資(股)公司	213,500	814,731	-	6,638	-	-	213,500	"	821,369	3.85	821,369			"	-	-
統一開發建設(股)公司	34,020	566,100	-	-	126,270	-	34,020	"	439,830	12.93	439,830			"	-	-
統一數網(股)公司	6,500	245,497	-	95,272	-	-	6,500	"	340,769	52.46	340,984			"	-	-
統一玻璃工業(股)公司	36,000	287,146	-	-	55,238	-	36,000	"	231,908	5.81	209,300			"	-	-
統一速邁自販(股)公司	15,000	137,400	-	-	500	-	15,000	"	136,900	9.79	146,903			"	-	-
統一夢公園生理事業(股)公司	6,100	119,157	-	-	11	-	6,100	"	119,146	19.61	119,592			"	-	-
統健實業(股)公司	11,741	139,751	-	-	18,685	-	11,741	97.84%	121,066	6.38	74,909			"	-	-
統合開發(股)公司	72,120	463,254	-	-	60,597	-	72,120	72.12%	402,657	4.87	351,065			"	-	-
統一國際開發(股)公司	917,734	9,997,143	-	-	180,350	-	917,734	69.37%	9,816,793	10.64	9,764,032			"	-	-
德記洋行(股)公司	59,692	520,427	-	13,090	-	-	59,692	63.17%	533,517	9.95	593,936			"	-	-
統樂開發事業(股)公司	98,885	934,903	-	-	64,329	-	98,885	61.80%	870,574	8.80	870,574			"	-	-
統一東京(股)公司	29,987	481,028	-	-	15,480	-	29,987	51.00%	465,548	12.51	375,069			"	-	-
統清(股)公司	6,120	116,103	-	27,016	-	-	6,120	"	143,119	22.53	144,008			"	-	-
統奕包裝(股)公司	31,768	550,965	-	30,486	-	-	31,768	50.58%	581,451	17.02	540,803			"	-	-
統萬(股)公司	6,000	105,502	-	8,132	-	-	6,000	50.00%	113,634	19.23	115,370			"	-	-
統一實業(股)公司	719,357	8,833,882	-	-	318,345	-	719,357	45.55%	8,515,537	15.80	11,365,847			"	-	-
統一超商(股)公司	471,997	10,707,398	-	277,429	-	-	471,997	45.40%	10,984,827	205.50	96,995,266			"	-	-

統一企業股份有限公司  
採用權益法之投資變動明細表(續)  
民國104年1月1日至12月31日

單位：新台幣仟元

公 司 名 稱	期 初 種 類	初 餘 額	增 加 額	本 期 減 少 額	期 末 餘 額	持 股 比 率	單 價 ( 元 )	總 股 數 ( 仟 股 )	單 價 ( 元 )	總 股 數 ( 仟 股 )	淨 值	保 或 質 押 情 形	備 註
統正開發(股)公司		445,500	\$ 1,854,900	-	\$ 163,280	561,431	\$ 7.01	3,933,880	\$ 7.01	3,933,880	\$ 3,933,880	"	-
台灣神隆(股)公司		266,671	180,846	-	-	277,338	53.80	5,505,148	53.80	14,920,777	14,920,777	"	-
大統益(股)公司		60,269	47,701	-	-	60,269	75.00	1,788,395	75.00	4,520,192	4,520,192	"	-
維力食品工業(股)公司		6,660	62,848	-	-	6,660	43.94	1,209,760	43.94	292,668	292,668	"	-
光泉牧場(股)公司		31,253	196,683	-	-	31,253	51.87	1,618,855	51.87	1,621,160	1,621,160	"	-
統一開發(股)公司		108,000	52,369	-	-	108,000	12.64	1,365,056	12.64	1,365,056	1,365,056	"	-
統一百華(股)公司		24,000	25,811	-	120,000	12,000	9.97	119,641	9.97	119,641	119,641	"	-
統一綜合證券(股)公司		366,644	-	-	10,138	366,644	13.35	6,383,046	13.35	4,894,699	4,894,699	"	-
家福(股)公司		137,512	62,568	-	-	137,512	16.52	2,271,533	16.52	2,271,533	2,271,533	"	-
統一遠達(股)公司		24,642	285,867	4,928	-	29,570	11.79	348,554	11.79	348,783	348,783	"	-
統一星巴克(股)公司		7,128	37,244	-	-	7,128	38.08	270,475	38.08	271,442	271,442	"	-
統昶行銷(股)公司		6,521	-	-	2,703	6,521	20.64	134,621	20.64	134,620	134,620	"	-
統一精工(股)公司		13,046	7,947	-	-	13,046	18.89%	136,799	10.49	136,799	136,799	"	(註)
萬通票券金融(股)公司		78,209	65,061	-	-	78,209	14.46%	1,273,990	16.29	1,273,991	1,273,991	"	(註)
太子建設開發(股)公司		162,743	143,116	-	-	162,743	10.03%	2,489,256	9.40	1,529,787	1,529,787	"	(註)
捷盟行銷(股)公司等		13,924	4,308	4,797	108,299	9,127	100.00%	169,190	-	158,148	158,148	"	(註)
		5,302,094	\$ 7,135,957	\$ 16,797	\$ 1,244,225	5,416,823		116,554,029		\$215,494,121			
減：累計減損		(86,920)						(133,165)					
		\$110,575,377						\$ 116,420,864					

(註)本公司對該等公司持股雖未達20%以上，但因對該等公司具有重大影響力，故採用權益法評價。

統一企業股份有限公司  
不動產、廠房及設備—成本變動明細表  
民國 104 年 1 月 1 日至 12 月 31 日

單位：新台幣仟元

請詳附註六(九)不動產、廠房及設備之說明。

(以下空白)

統一企業股份有限公司  
不動產、廠房及設備—累計折舊變動明細表  
民國 104 年 1 月 1 日至 12 月 31 日

單位：新台幣仟元

請詳附註六(九)不動產、廠房及設備之說明，其折舊方法及耐用年限則請詳附註四(十四)  
不動產、廠房及設備之說明。

(以下空白)

統一企業股份有限公司  
投資性不動產－成本變動明細表  
民國 104 年 1 月 1 日至 12 月 31 日

單位：新台幣仟元

請詳附註六(十)投資性不動產淨額之說明。

(以下空白)

統一企業股份有限公司  
投資性不動產－累計折舊變動明細表  
民國 104 年 1 月 1 日至 12 月 31 日

單位：新台幣仟元

請詳附註六(十)投資性不動產淨額之說明，其折舊方法及耐用年限則請詳四(十六)投資性不動產之說明。

(以下空白)



統一企業股份有限公司  
遞延所得稅資產明細表  
民國 104 年 12 月 31 日

單位：新台幣仟元

請詳附註六(二十七)所得稅之說明。

(以下空白)

統一企業股份有限公司  
預付設備款變動明細表  
民國 104 年 1 月 1 日至 12 月 31 日

單位：新台幣仟元

<u>項</u> <u>目</u>	<u>期 初 餘 額</u>	<u>本期增加額</u> (註1)	<u>本期移轉額</u> (註2)	<u>期 末 餘 額</u>	<u>備註</u>
預付設備款	\$ 503,495	\$ 2,139,072	(\$ 2,127,622)	\$ 514,945	-

(註1)含預付設備款利息資本化\$13,874。

(註2)係轉入「不動產、廠房及設備」暨「投資性不動產」。

(以下空白)

統一企業股份有限公司  
應付帳款明細表  
民國 104 年 12 月 31 日

單位：新台幣仟元

<u>供 應 商 名 稱</u>	<u>摘 要</u>	<u>金 額</u>	<u>備 註</u>
宏全國際(股)公司	應付客帳	\$ 288,439	—
源友企業(股)公司	"	149,733	—
台灣唯綠包裝(股)公司	"	75,768	—
美達食品工業(股)公司	"	32,498	—
其他(零星未超過2%)	"	<u>829,083</u>	—
		<u>\$ 1,375,521</u>	

(以下空白)

統一企業股份有限公司  
其他應付款明細表  
民國 104 年 12 月 31 日

單位：新台幣仟元

請詳附註六(十三)其他應付款之說明。

(以下空白)

統一企業股份有限公司  
一年或一營業週期內到期長期負債明細表  
民國 104 年 12 月 31 日

單位：新台幣仟元

<u>債權人/債券名稱</u>	<u>摘</u>	<u>要</u>	<u>利</u>	<u>率</u>	<u>金</u>	<u>額</u>	<u>抵</u>	<u>押</u>	<u>或</u>	<u>擔</u>	<u>保</u>
100年第一次無擔保公司債	(註1)		1.43%		\$	1,500,000					無
101年第一次無擔保公司債	(註1)		1.35%			2,500,000					"
日商三菱東京日聯銀行	(註2)		1.15%			1,000,000					"
						<u>\$ 5,000,000</u>					

(註1) 請詳附註六(十四)應付公司債之說明。

(註2) 請詳附註六(十五)長期借款之說明。

(以下空白)

統一企業股份有限公司  
應付公司債明細表  
民國104年12月31日

單位：新台幣仟元

債 券 名 稱	受 託 人	發 行 日 期	付 息 日 期	利 率	發 行 總 額	已 償 還 金 額	期 末 餘 額	償 還 辦 法	抵 押 或 擔 保
		(註)	(註)	(註)	\$	\$	\$	(註)	
100年第一次無擔保普通公司債	台北富邦商業銀行	100.6.17	"	"	3,000,000	\$ 1,500,000	\$ 1,500,000	"	無
101年第一次無擔保普通公司債	台北富邦商業銀行	101.6.18	"	"	5,000,000	-	5,000,000	"	"
101年第二次無擔保普通公司債	台北富邦商業銀行	101.10.29	"	"	3,600,000	-	3,600,000	"	"
101年第三次無擔保普通公司債	台北富邦商業銀行	102.2.26	"	"	2,000,000	-	2,000,000	"	"
103年第一次無擔保普通公司債	台北富邦商業銀行	103.2.18	"	"	3,600,000	-	3,600,000	"	"
103年第二次無擔保普通公司債	台北富邦商業銀行	103.6.23	"	"	5,800,000	-	5,800,000	"	"
							21,500,000		
							( 4,000,000 )		
							\$ 17,500,000		

減：一年內到期部分

(註)請詳附註六(十四)應付公司債之說明。

統一企業股份有限公司  
長期借款明細表  
民國104年12月31日

單位：新台幣仟元

貸款銀行名稱	性質	質	契約	期間	利率	額	度	金額	抵押或擔保	備	註
瑞穗實業銀行	信用借款		民國104.08.31	~106.08.31	0.90%	USD 100,000仟元		\$ 2,400,000			
					0.88%			800,000			
中國銀行			民國104.08.24	~106.08.24	0.90%	3,000,000		3,000,000			
日商三菱東京日聯銀行			民國104.07.14	~109.07.14	1.20%	2,000,000		2,000,000			
香港上海匯豐銀行			民國104.09.30	~106.09.30	0.90%	USD 140,000仟元		1,600,000			
中國建設銀行			民國104.09.01	~106.09.01	0.89%	USD 50,000仟元		1,500,000			
台灣銀行			民國104.10.28	~106.10.28	1.00%	1,300,000		1,300,000			
日商三菱東京日聯銀行			民國102.12.31	~105.12.30	1.15%	1,000,000		1,000,000			
			民國103.09.09	~107.09.07	1.25%	1,000,000		1,000,000			
中華票券金融(股)公司	循環性貨幣發行工具		民國103.03.27	~106.03.26	1.03%~1.09%	1,000,000		1,000,000			
合作金庫票券金融(股)公司			民國103.03.13	~108.03.13	0.99%~1.05%	800,000		800,000			
加拿大商豐業銀行	信用借款		民國104.02.10	~106.02.10	0.90%	750,000		750,000			
匯豐(台灣)商業銀行			民國104.09.30	~106.09.30	0.90%	USD 45,000仟元		700,000			
國際票券金融(股)公司	循環性貨幣發行工具		民國103.06.25	~106.06.24	1.03%~1.09%	700,000		700,000			
日商三井住友銀行	信用借款		民國104.11.10	~106.11.10	0.90%	600,000		600,000			
凱基銀行			民國104.04.13	~106.04.13	1.07%	1,000,000		550,000			
泰國盛谷銀行			民國103.03.25	~106.03.25	0.90%	500,000		500,000			
大慶票券金融(股)公司	循環性貨幣發行工具		民國104.11.24	~107.11.24	1.03%	500,000		500,000			
法國巴黎銀行	信用借款		民國104.10.20	~106.01.04	0.93%	300,000		300,000			
								21,000,000			
								( 1,000,000)			
								( 1,214)			
								\$ 19,998,786			

減：一年內到期之長期負債  
未攤銷折價

統一企業股份有限公司  
遞延所得稅負債明細表  
民國 104 年 12 月 31 日

單位：新台幣仟元

請詳附註六(二十七)所得稅之說明。

(以下空白)



統一企業股份有限公司  
淨確定福利負債－非流動變動明細表  
民國 104 年 1 月 1 日至 12 月 31 日

單位：新台幣仟元

項	目	金	額	備	註
期初餘額		\$	4,481,668	—	
淨退休金成本			211,322	—	
本期提撥及支付數		(	475,167)	—	
確定福利計畫之再衡量數			139,210	—	
		\$	4,357,033		

(以下空白)

統一企業股份有限公司  
營業收入淨額明細表  
民國 104 年 1 月 1 日至 12 月 31 日

單位：新台幣仟元

項 目	金 額		備 註
	小 計	合 計	
銷貨收入：			
乳品部	\$ 11,772,452		—
茶飲部	7,255,817		—
食品部	4,570,621		—
其他(零星未超過10%)	<u>15,464,209</u>	\$ 39,063,099	—
減：銷貨退回		( 35,067)	—
銷貨折讓		<u>( 1,939,053)</u>	—
銷貨收入淨額		37,088,979	
其他營業收入		<u>1,197,904</u>	—
營業收入淨額		<u>\$ 38,286,883</u>	

(以下空白)

統一企業股份有限公司  
營業成本明細表  
民國 104 年 1 月 1 日至 12 月 31 日

單位：新台幣仟元

項	目	金	額
期初商品		\$	391,215
加：本期購入			6,255,290
減：盤損、廢損及內部領用等		(	19,594)
期末商品		(	<u>430,822)</u>
進銷成本			<u>6,196,089</u>
期初原料及在途原料			1,248,143
加：本期進料			12,045,973
盤盈及加工轉入等			586,834
減：廢損、原料出售及內部領用等		(	1,000,970)
期末原料及在途原料		(	<u>1,020,638)</u>
耗用原料			<u>11,859,342</u>
期初物料			63,591
加：本期進料			3,528,573
盤盈			3
減：廢損、物料出售及內部領用等		(	13,579)
期末物料		(	<u>67,744)</u>
耗用物料			<u>3,510,844</u>
直接人工			1,694,965
製造費用			3,366,326
減：停工損失及內部沖轉等		(	<u>100,603)</u>
製造成本			20,330,874
期初在製品			134,898
加：本期購入			69,757
減：廢損、在製品出售及內部領用等		(	49,915)
期末在製品		(	<u>131,025)</u>
製成品成本			<u>20,354,589</u>

統一企業股份有限公司  
營業成本明細表(續)  
民國 104 年 1 月 1 日至 12 月 31 日

單位：新台幣仟元

項	目	金	額
期初製成品等		\$	449,429
加：盤盈			1
減：廢損及內部領用等		(	465,555)
期末製成品等		(	521,388)
產銷成本			<u>19,817,076</u>
已出售存貨成本			26,013,165
存貨盤虧			17
停工損失			103,852
存貨報廢損失			7,184
出售下腳及廢料收入		(	16,307)
銷貨成本			26,107,911
其他營業成本			<u>1,072,275</u>
營業成本		\$	<u>27,180,186</u>

(以下空白)

統一企業股份有限公司  
製造費用明細表  
民國 104 年 1 月 1 日至 12 月 31 日

單位：新台幣仟元

項 目	摘 要	金 額	備 註
薪 資 津 貼	—	\$ 626,662	—
修 繕 費	—	367,427	—
水 電 費	—	686,614	—
保 險 費	—	203,997	—
折 舊	—	728,012	—
燃 料 費	—	100,693	—
委 外 服 務 費	—	114,139	—
其 他 費 用(零星未超過2%)	—	538,782	—
		\$ 3,366,326	

(以下空白)

統一企業股份有限公司  
推銷費用明細表  
民國 104 年 1 月 1 日至 12 月 31 日

單位：新台幣仟元

<u>項</u>	<u>目</u>	<u>摘</u>	<u>要</u>	<u>金</u>	<u>額</u>	<u>備</u>	<u>註</u>
薪	資	津	貼	—	\$ 1,042,706	—	
運		費		—	1,330,596	—	
廣	告	費		—	1,386,930	—	
稅		捐		—	601,777	—	
租		金		—	135,950	—	
委	外	服	務	—	163,318	—	
其	他	費	用(零星未超過2%)	—	744,134	—	
					<u>\$ 5,405,411</u>		

(以下空白)

統一企業股份有限公司  
管理費用明細表  
民國 104 年 1 月 1 日至 104 年 12 月 31 日

單位：新台幣仟元

<u>項</u>	<u>目</u>	<u>摘</u>	<u>要</u>	<u>金</u>	<u>額</u>	<u>備</u>	<u>註</u>
薪	資	津	貼	—	\$ 2,765,609	—	
保	險	費		—	111,960	—	
廣	告	費		—	52,879	—	
其	他	費	用(零星未超過2%)	—	585,829	—	
					<u>\$ 3,516,277</u>		

(以下空白)

統一企業股份有限公司  
研究發展費用明細表  
民國 104 年 1 月 1 日至 12 月 31 日

單位：新台幣仟元

<u>項</u>	<u>目</u>	<u>摘</u>	<u>要</u>	<u>金</u>	<u>額</u>	<u>備</u>	<u>註</u>
薪	資	支	出	—	\$ 234,681	—	
試	驗	費		—	57,828	—	
折		舊		—	21,099	—	
其	他	費	用(零星未超過5%)	—	121,547	—	
					<u>\$ 435,155</u>		

(以下空白)



統一企業股份有限公司  
其他收入明細表  
民國 104 年 1 月 1 日至 12 月 31 日

單位：新台幣仟元

請詳附註六(二十二)其他收入之說明。

(以下空白)

統一企業股份有限公司  
其他利益及損失明細表  
民國 104 年 1 月 1 日至 12 月 31 日

單位：新台幣仟元

請詳附註六(二十三)其他利益及損失之說明。

(以下空白)

統一企業股份有限公司  
財務成本明細表  
民國 104 年 1 月 1 日至 12 月 31 日

單位：新台幣仟元

請詳附註六(二十四)財務成本之說明。

(以下空白)

統一企業股份有限公司  
本期發生之員工福利、折舊、折耗及攤銷費用功能別彙總明細表  
民國 104 年 1 月 1 日至 12 月 31 日

單位：新台幣仟元

請詳附註六(二十五)費用性質之額外資訊及附註六(二十六)員工福利費用之說明。

(以下空白)

## 最近年度財務報告及會計師查核報告



會計師查核報告

(105)財審報字第 15004263 號

統一企業股份有限公司 公鑒：

統一企業股份有限公司及子公司民國 104 年及 103 年 12 月 31 日之合併資產負債表，暨民國 104 年及 103 年 1 月 1 日至 12 月 31 日之合併綜合損益表、合併權益變動表及合併現金流量表，業經本會計師查核竣事。上開合併財務報表之編製係公司管理階層之責任，本會計師之責任則為根據查核結果對上開合併財務報表表示意見。列入上開合併財務報表之部分子公司，其財務報表及附註十三所揭露事項，係委由其他會計師查核簽證，本會計師並未查核該等財務報表。該等子公司民國 104 年及 103 年 12 月 31 日之資產總額分別為新台幣 9,968,202 仟元及 8,766,793 仟元，均占合併資產總額之 2%，民國 104 年及 103 年 1 月 1 日至 12 月 31 日之營業收入淨額分別為新台幣 22,433,140 仟元及 17,722,760 仟元，各占合併營業收入淨額之 5% 及 4%。另，部分採用權益法之投資，其採用權益法認列之關聯企業及合資損益之份額及附註十三所揭露事項，係委由其他會計師查核簽證，本會計師並未查核該等財務報表。民國 104 年及 103 年 1 月 1 日至 12 月 31 日依據其他會計師查核之財務報表所認列之採用權益法認列之關聯企業及合資損益之份額分別為新台幣 1,136,234 仟元及 887,994 仟元，截至民國 104 年及 103 年 12 月 31 日止，其相關之採用權益法之投資餘額分別為新台幣 11,055,776 仟元及 11,058,238 仟元。

本會計師係依照「會計師查核簽證財務報表規則」及中華民國一般公認審計準則規劃並執行查核工作，以合理確信合併財務報表有無重大不實表達。此項查核工作包括以抽查方式獲取合併財務報表所列金額及所揭露事項之查核證據、評估管理階層編製合併財務報表所採用之會計原則及所作之重大會計估計，暨評估合併財務報表整體之表達。本會計師相信此項查核工作及其他會計師之查核報告可對所表示之意見提供合理之依據。

依本會計師之意見，基於本會計師之查核結果及其他會計師之查核報告，第一段所述合併財務報表在所有重大方面係依照中華民國「證券發行人財務報告編製準則」及金融監督管理委員會認可之國際財務報導準則、國際會計準則、解釋及解釋公告編製，足以允當表達統一企業股份有限公司及子公司民國 104 年及 103 年 12 月 31 日之財務狀況，

暨民國 104 年及 103 年 1 月 1 日至 12 月 31 日之財務績效與現金流量。


如合併財務報表附註三所述，統一企業股份有限公司及子公司自民國104年起採用金融監督管理委員會認可並發布生效之2013年版國際財務報導準則第11號「聯合協議」及國際會計準則第19號「員工福利」，因此追溯適用該等會計政策並調整前期財務報表受影響之項目。

統一企業股份有限公司已編製民國 104 年度及 103 年度個體財務報表，並經本會計師出具修正式無保留意見之查核報告在案，備供參考。

資 誠 聯 合 會 計 師 事 務 所

劉子猛 

會計師

周建宏 

前財政部證券管理委員會


核准簽證文號：(84)台財證(六)第 29174 號

前財政部證券暨期貨管理委員會

核准簽證文號：(88)台財證(六)第 95577 號

中 華 民 國 1 0 5 年 3 月 2 8 日






統一企業股份有限公司子公司  
合併資產負債表  
民國104年12月31日及民國103年12月31日、1月1日

單位：新台幣仟元

資	產	附註	104年12月31日			(調整後) 103年12月31日			(調整後) 103年1月1日		
			金	額	%	金	額	%	金	額	%
<b>流動資產</b>											
1100	現金及約當現金	六(一)	\$	45,034,743	11	\$	43,858,837	11	\$	40,034,826	11
1110	透過損益按公允價值衡量之	六(二)									
	金融資產—流動			15,199,461	4		15,855,356	4		13,596,138	4
1150	應收票據淨額	六(三)(四)									
		及七		1,750,782	-		2,216,496	1		2,160,805	1
1170	應收帳款淨額	六(四)、七									
		及八		16,041,994	4		16,674,159	4		17,627,986	5
1200	其他應收款	六(四)(五)		2,829,342	1		4,797,070	1		4,273,217	1
1220	本期所得稅資產	六(三十二)		282,252	-		279,373	-		377,136	-
130X	存貨	六(六)		34,344,392	9		34,377,581	9		36,047,463	10
1410	預付款項			11,580,174	3		13,192,424	3		12,079,771	3
1460	待出售非流動資產淨額	六(七)		-	-		39,928	-		1,485,256	-
1470	其他流動資產	八		11,417,198	3		4,474,388	1		919,829	-
11XX	<b>流動資產合計</b>			<u>138,480,338</u>	<u>35</u>		<u>135,765,612</u>	<u>34</u>		<u>128,602,427</u>	<u>35</u>
<b>非流動資產</b>											
1523	備供出售金融資產—非流動	六(八)(十									
		一)及八		6,518,489	2		7,698,600	2		6,243,181	2
1543	以成本衡量之金融資產—非	六(九)(十									
	流動	一)及八		2,769,432	1		2,072,627	-		1,834,369	-
1546	無活絡市場之債務工具投資	六(十)									
	—非流動			327,134	-		315,424	-		297,037	-
1550	採用權益法之投資	六(十									
		一)(十									
		五)、七及八		37,077,122	9		36,527,083	9		34,057,835	9
1600	不動產、廠房及設備	六(十									
		二)(十五)									
		及八		160,483,756	40		163,155,211	41		147,059,949	40
1760	投資性不動產淨額	六(十									
		三)(十五)									
		及八		19,228,673	5		19,214,889	5		20,748,124	6
1780	無形資產	六(十									
		四)(十五)		2,769,998	1		2,865,836	1		2,826,925	1
1840	遞延所得稅資產	六(三十二)		5,244,920	1		5,014,405	1		4,226,138	1
1915	預付設備款			1,309,602	-		1,316,521	-		1,403,458	-
1920	存出保證金	六(二)及八		3,037,427	1		2,858,754	1		2,809,242	1
1985	長期預付租金	八		14,232,045	3		14,199,559	4		13,269,623	3
1990	其他非流動資產—其他	六(十									
		五)(二十									
		一)、七及八		7,469,553	2		7,829,349	2		6,185,921	2
15XX	<b>非流動資產合計</b>			<u>260,468,151</u>	<u>65</u>		<u>263,068,258</u>	<u>66</u>		<u>240,961,802</u>	<u>65</u>
1XXX	<b>資產總計</b>		\$	<u>398,948,489</u>	<u>100</u>	\$	<u>398,833,870</u>	<u>100</u>	\$	<u>369,564,229</u>	<u>100</u>

(續次頁)



統一企業股份有限公司及其子公司  
合併資產負債表  
民國104年12月31日及民國103年12月31日、1月1日

單位：新台幣仟元

負債及權益	附註	104年12月31日		(調整後) 103年12月31日		(調整後) 103年1月1日	
		金額	%	金額	%	金額	%
<b>流動負債</b>							
2100 短期借款	六(十六)及八	\$ 35,076,443	9	\$ 33,197,243	8	\$ 28,652,159	8
2110 應付短期票券	六(十七)及八	7,304,775	2	6,443,289	2	7,016,189	2
2120 透過損益按公允價值衡量之金融負債—流動	六(二)	9,706	-	1,358	-	211,841	-
2150 應付票據	七	1,288,778	-	1,266,847	-	1,684,812	-
2170 應付帳款	七	30,007,032	8	30,286,282	8	30,501,867	8
2200 其他應付款	六(十八)	44,810,717	11	42,330,038	11	39,720,136	11
2230 本期所得稅負債	六(三十二)	1,904,353	1	2,095,801	-	1,812,928	1
2260 與待出售非流動資產直接相關之負債	六(七)	-	-	-	-	414,902	-
2310 預收款項		13,888,674	3	9,736,479	2	9,603,463	3
2320 一年或一營業週期內到期長期負債	六(十九)(二十)及八	15,907,070	4	15,990,483	4	9,165,925	2
2399 其他流動負債—其他		228,614	-	236,335	-	187,983	-
21XX 流動負債合計		<u>150,426,162</u>	<u>38</u>	<u>141,584,155</u>	<u>35</u>	<u>128,972,205</u>	<u>35</u>
<b>非流動負債</b>							
2530 應付公司債	六(十九)	28,201,782	7	36,776,031	9	20,168,987	5
2540 長期借款	六(二十)及八	41,672,882	10	47,316,845	12	59,292,662	16
2570 遞延所得稅負債	六(三十二)	4,454,907	1	4,235,042	1	3,853,171	1
2640 淨確定福利負債—非流動	六(二十一)	9,750,380	2	9,673,647	2	9,882,774	3
2645 存入保證金		6,378,760	2	6,235,742	2	6,150,917	2
2670 其他非流動負債—其他		2,373,879	1	2,373,275	1	2,306,307	-
25XX 非流動負債合計		<u>92,832,590</u>	<u>23</u>	<u>106,610,582</u>	<u>27</u>	<u>101,654,818</u>	<u>27</u>
2XXX 負債總計		<u>243,258,752</u>	<u>61</u>	<u>248,194,737</u>	<u>62</u>	<u>230,627,023</u>	<u>62</u>
<b>歸屬於母公司業主之權益</b>							
<b>股本</b>							
3110 普通股股本	六(二十二)	56,820,154	14	54,634,763	14	51,542,229	14
<b>資本公積</b>							
3200 資本公積	六(二十三)(三十四)	3,957,172	1	3,848,490	1	3,875,672	1
<b>保留盈餘</b>	六(二十二)(二十四)(三十二)						
3310 法定盈餘公積		13,725,414	3	12,613,131	3	11,336,707	3
3320 特別盈餘公積		4,043,384	1	4,045,085	1	4,045,704	1
3350 未分配盈餘		15,109,863	4	12,291,654	3	13,305,610	4
<b>其他權益</b>							
3400 其他權益	六(二十五)	2,680,259	1	4,577,230	1	2,099,541	1
31XX 歸屬於母公司業主之權益合計		<u>96,336,246</u>	<u>24</u>	<u>92,010,353</u>	<u>23</u>	<u>86,205,463</u>	<u>24</u>
36XX 非控制權益	六(三十四)	59,353,491	15	58,628,780	15	52,731,743	14
3XXX 權益總計		<u>155,689,737</u>	<u>39</u>	<u>150,639,133</u>	<u>38</u>	<u>138,937,206</u>	<u>38</u>
<b>重大或有負債及未認列之合約承諾</b>	六(三十五)、七及九						
3X2X 負債及權益總計		<u>\$ 398,948,489</u>	<u>100</u>	<u>\$ 398,833,870</u>	<u>100</u>	<u>\$ 369,564,229</u>	<u>100</u>

請參閱後附合併財務報表附註暨資誠聯合會計師事務所劉子猛、周建宏會計師民國105年3月28日查核報告。

董事長：羅智先



經理人：羅智先



會計主管：吳琮斌







統一企業股份有限公司及子公司  
 合併綜合損益表  
 民國104年及103年12月31日

單位：新台幣仟元  
 (除基本及稀釋每股盈餘為新台幣元外)

項目	附註	104 年 度		( 調 整 後 ) 103 年 度	
		金 額	%	金 額	%
4000 營業收入	六(二十六)及七	\$ 416,151,323	100	\$ 418,326,932	100
5000 營業成本	六(六)(十四)(二十一)(三十)及七	( 278,229,027)	( 67)	( 290,313,166)	( 69)
5900 營業毛利		137,922,296	33	128,013,766	31
營業費用	六(十四)(二十一)(三十)(三十一)(三十五)				
6100 推銷費用		( 94,243,220)	( 23)	( 90,620,968)	( 22)
6200 管理費用		( 21,054,486)	( 5)	( 19,393,319)	( 5)
6300 研究發展費用		( 986,858)	-	( 1,030,086)	-
6000 營業費用合計		( 116,284,564)	( 28)	( 111,044,373)	( 27)
6900 營業利益		21,637,732	5	16,969,393	4
營業外收入及支出					
7010 其他收入	六(十三)(二十七)及七	5,725,693	1	4,910,579	1
7020 其他利益及損失	六(二)(七)(十五)(二十八)	( 2,147,021)	-	( 676,923)	-
7050 財務成本	六(二十九)	( 2,418,953)	( 1)	( 2,382,037)	( 1)
7060 採用權益法認列之關聯企業及合資損益之份額	六(十一)	4,451,909	1	3,671,511	1
7000 營業外收入及支出合計		5,611,628	1	5,523,130	1
7900 稅前淨利		27,249,360	6	22,492,523	5
7950 所得稅費用	六(三十二)	( 5,656,195)	( 1)	( 4,282,176)	( 1)
8200 本期淨利		\$ 21,593,165	5	\$ 18,210,347	4

(續次頁)



統一企業股份有限公司及子公司  
合併綜合損益表  
民國104年及103年1月1日至12月31日

單位：新台幣仟元  
(除基本及稀釋每股盈餘為新台幣元外)

項目	附註	104 年 度			( 調 整 後 ) 103 年 度		
		金	額	%	金	額	%
<b>其他綜合損益(淨額)</b>							
<b>不重分類至損益之項目</b>							
8311	確定福利計畫之再衡量數	六(二十一)	(\$ 559,347)	-	(\$ 159,856)	-	
8320	採用權益法認列之關聯企業及合資之其他綜合損益之份額-不重分類至損益之項目		( 62,224)	-	( 28,343)	-	
8349	與不重分類之項目相關之所得稅	六(三十二)	90,028	-	25,927	-	
<b>後續可能重分類至損益之項目</b>							
8361	國外營運機構財務報表換算之兌換差額		( 2,331,830)	( 1)	2,188,766	1	
8362	備供出售金融資產未實現評價損益	六(八)	( 1,284,971)	-	747,656	-	
8370	採用權益法認列關聯企業及合資之其他綜合損益之份額-可能重分類至損益之項目		( 35,173)	-	15,895	-	
8399	與可能重分類之項目相關之所得稅	六(三十二)	14,465	-	4,144	-	
8300	<b>其他綜合損益(淨額)</b>		(\$ 4,169,052)	( 1)	\$ 2,794,189	1	
8500	<b>本期綜合損益總額</b>		\$ 17,424,113	4	\$ 21,004,536	5	
<b>本期淨利歸屬於：</b>							
8610	母公司業主		\$ 14,107,839	3	\$ 11,125,588	2	
8620	非控制權益		7,485,326	2	7,084,759	2	
	<b>本期淨利</b>		\$ 21,593,165	5	\$ 18,210,347	4	
<b>綜合損益總額歸屬於：</b>							
8710	母公司業主		\$ 11,866,078	3	\$ 13,563,406	3	
8720	非控制權益		5,558,035	1	7,441,130	2	
	<b>本期綜合損益總額</b>		\$ 17,424,113	4	\$ 21,004,536	5	
<b>基本每股盈餘</b>							
9750	本期淨利	六(三十三)	\$	2.48	\$	1.96	
<b>稀釋每股盈餘</b>							
9850	本期淨利	六(三十三)	\$	2.47	\$	1.95	

請參閱後附合併財務報表附註暨資誠聯合會計師事務所  
劉子猛、周建宏會計師民國105年3月28日查核報告。

董事長：羅智先



經理人：羅智先



會計主管：吳琮斌







統一企業股份有限公司及子公司  
合併現金流量表  
民國104年及103年1月1日至12月31日

單位：新台幣仟元

	附註	104 年 度	103 年 度
<b>營業活動之現金流量</b>			
合併稅前淨利		\$ 27,249,360	\$ 22,492,523
調整項目			
收益費損項目			
透過損益按公允價值衡量之金融資產及負債淨利	六(二)(二十八)		
益		( 37,742 )	( 121,954 )
呆帳損失提列(迴轉)數	六(四)	328,615	( 73,398 )
存貨跌價損失	六(六)	335,354	120,895
處分待出售非流動資產利益	六(七)(二十八)	( 452,780 )	( 1,118,398 )
處分備供出售金融資產利益		( 450,195 )	( 294,078 )
處分以成本衡量之金融資產利益		( 44,040 )	( 151,755 )
金融資產減損損失	六(八)(九)(二十八)	185,360	34,256
出售子公司股份之利益		-	( 1,290 )
採用權益法之關聯企業及合資損益之份額	六(十一)	( 4,451,909 )	( 3,671,511 )
處分採用權益法之投資利益		( 171,503 )	( 86,222 )
不動產、廠房及設備折舊費用	六(十二)(三十)	18,919,033	18,053,306
處分不動產、廠房及設備損失	六(二十八)	178,140	156,040
投資性不動產折舊費用	六(十三)(三十)	309,994	236,435
處分投資性不動產利益	六(二十八)	( 1,903 )	( 632 )
非金融資產減損損失	六(十五)(二十八)	496,305	362,729
處分無形資產損失	六(二十八)	9,645	35,076
各項攤提	六(十四)(三十)	362,839	306,996
長期預付租金攤銷數		377,763	366,659
利息收入	六(二十七)	( 1,165,238 )	( 941,495 )
股利收入	六(二十七)	( 737,743 )	( 824,507 )
財務成本	六(二十九)	2,418,953	2,382,037
與營業活動相關之資產/負債變動數			
與營業活動相關之資產之淨變動			
透過損益按公允價值衡量之金融資產及負債		475,874	( 2,347,747 )
應收票據		472,738	( 6,828 )
應收帳款		282,594	347,713
其他應收款		2,035,980	( 435,975 )
存貨		72,433	1,953,276
預付款項		1,612,250	( 1,112,653 )
其他流動資產		( 885,199 )	( 583,031 )
與營業活動相關之負債之淨變動			
應付票據		21,931	( 417,965 )
應付帳款		( 279,250 )	( 215,585 )
其他應付款		3,393,667	889,061
預收款項		4,256,986	28,225
其他流動負債—其他		( 7,721 )	13,627
淨確定福利負債—非流動		( 482,614 )	( 368,983 )
營運產生之現金流入		54,627,977	35,004,847
收取之利息		1,094,264	867,453
收取之股利		3,317,084	2,968,783
支付之利息		( 2,405,631 )	( 2,053,215 )
支付之所得稅		( 5,756,679 )	( 4,277,865 )
營業活動之淨現金流入		50,877,015	32,510,003

(續次頁)



統一企業股份有限公司及其子公司  
合併現金流量表  
民國104年及103年1月1日至1月31日

單位：新台幣仟元

	附註	104 年 度	103 年 度
<b>投資活動之現金流量</b>			
應收關係人款項減少(增加)		\$ 299	(\$ 1,643)
處分待出售非流動資產現金收入數	六(七)(三十六)	387,937	1,564,865
其他流動資產—其他金融資產增加		( 6,057,611 )	( 2,971,528 )
備供出售金融資產—非流動增加		( 1,460,699 )	( 2,024,572 )
出售備供出售金融資產現金收入數		2,548,508	1,650,266
備供出售金融資產減資退回股款		-	25,000
以成本衡量之金融資產—非流動增加		( 325,902 )	( 451,649 )
出售以成本衡量之金融資產現金收入數		186,746	289,406
以成本衡量之金融資產減資退回股款		33,600	9,333
取得採用權益法之投資—非子公司價款		( 134,231 )	( 975,519 )
出售採用權益法之投資—非子公司現金收入數		69,543	265,793
採用權益法之投資退回股款		3,121	177,936
出售子公司股份現金收入數		-	30,318
購置不動產、廠房及設備現金支付數	六(三十六)	( 15,402,338 )	( 24,333,737 )
購置不動產、廠房及設備支付之利息	六(三十六)	( 597,930 )	( 203,154 )
出售不動產、廠房及設備價款		537,472	535,139
購置投資性不動產現金支付數	六(三十六)	( 106,029 )	( 64,928 )
購置投資性不動產支付之利息	六(三十六)	( 20,015 )	( 18,673 )
出售投資性不動產價款		6,920	1,434
無形資產增加	六(十四)	( 281,553 )	( 432,620 )
預付設備款增加		( 4,339,189 )	( 4,950,987 )
預付設備款支付之利息		( 14,436 )	( 50,759 )
存出保證金增加		( 178,673 )	( 49,512 )
長期預付租金增加		( 653,233 )	( 1,054,767 )
其他非流動資產減少(增加)		10,805	( 318,817 )
其他非流動資產—其他金融資產減少(增加)		12,757	( 669,681 )
投資活動之淨現金流出		( 25,774,131 )	( 34,023,056 )
<b>籌資活動之現金流量</b>			
短期借款增加		1,879,200	4,545,084
應付短期票券增加(減少)		861,486	( 572,900 )
應付公司債增加		717,242	19,584,021
償還應付公司債		( 3,150,000 )	( 2,400,000 )
舉借長期借款		206,952,638	129,333,679
償還長期借款		( 219,086,254 )	( 136,870,068 )
存入保證金增加		143,018	84,825
其他非流動負債—其他增加		604	66,968
與非控制權益股東股權交易現金淨收支數	六(三十四)	250,512	( 256,821 )
發放現金股利		( 7,648,867 )	( 7,731,334 )
非控制權益變動		( 5,046,732 )	( 846,761 )
籌資活動之淨現金(流出)流入		( 24,127,153 )	4,936,693
匯率變動對現金及約當現金之影響		200,175	136,960
待出售非流動資產—現金之變動	六(七)	-	263,411
本期現金及約當現金增加數		1,175,906	3,824,011
期初現金及約當現金餘額	六(一)	43,858,837	40,034,826
期末現金及約當現金餘額	六(一)	\$ 45,034,743	\$ 43,858,837

請參閱後附合併財務報表附註暨資誠聯合會計師事務所  
劉子猛、周建宏會計師民國105年3月28日查核報告。

董事長：羅智先




經理人：羅智先



會計主管：吳琮斌



  
統一企業股份有限公司及子公司  
合併財務報表附註  
民國 104 年度及 103 年度

單位：新台幣仟元  
(除特別註明者外)

## 一、公司沿革

(一)統一企業股份有限公司(以下簡稱「本公司」)係依據中華民國公司法及其他有關法令之規定,於民國 56 年 8 月奉准創立。主要經營項目為各種飲料、食品、飼料、麵粉等之製造、加工及買賣業務。本公司及子公司(以下統稱「本集團」)之主要經營項目,請詳附註四(三)合併基礎之說明。

(二)本公司股票自民國 76 年 12 月起在臺灣證券交易所上市買賣。

## 二、通過財務報告之日期及程序

本合併財務報告已於民國 105 年 3 月 28 日經董事會通過後發布。

## 三、新發布及修訂準則及解釋之適用

(一)已採用金融監督管理委員會(以下簡稱「金管會」)認可之新發布、修正後國際財務報導準則之影響

依據金管會民國 103 年 4 月 3 日金管證審字第 1030010325 號令,上市、上櫃及興櫃公司應自民國 104 年起全面採用經金管會認可並發布生效之 2013 年版國際財務報導準則(不包含國際財務報導準則第 9 號「金融工具」)及民國 104 年起適用之證券發行人財務報告編製準則(以下統稱「2013 年版 IFRSs」)編製財務報告,本集團適用上述 2013 年版 IFRSs 之影響如下:

### 1. 國際會計準則第 19 號「員工福利」

該準則主要修正以淨確定福利負債(資產)乘以折現率決定淨利息,並用其取代準則修正前之利息成本及計畫資產之預期報酬;刪除精算損益得採「緩衝區法」或發生時一次列入損益之會計政策選擇,並規定精算損益應於發生時列入其他綜合損益;前期服務成本應於發生時認列為損益,不再於符合既得條件前之平均期間內按直線法分攤認列為費用;企業係於不再能撤銷離職福利之要約或於認列相關重組成本之孰早者認列離職福利,而非僅於已明確承諾相關離職事件時,始應認列離職福利為負債及費用等。此外增加確定福利計畫之揭露規定。本集團對該準則之影響評估,請詳下表彙總說明。

### 2. 國際財務報導準則第 11 號「聯合協議」

該準則取代原國際會計準則第 31 號「合資權益」,廢除合資得採用比例合併之選擇,於判斷聯合協議之類型時,不再僅著重法律形式,而是按合約性權利與義務以決定分類為聯合營運或合資。本集團對該準則之影響評估,請詳下表彙總說明。

3. 國際會計準則第 1 號「財務報表之表達」

該準則修正其他綜合損益之表達方式，將列示於其他綜合損益之項目依性質分類為「後續不重分類至損益」及「後續將重分類至損益」兩類別。該修正同時規定以稅前金額列示之其他綜合損益項目，其相關稅額應隨前述兩類別予以單獨列示。本集團依該準則改變綜合損益表之表達方式。

4. 國際財務報導準則第 12 號「對其他個體之權益之揭露」

該準則整合各號準則對企業所持有子公司、聯合協議、關聯企業及未納入合併報表之結構型個體之權益之揭露規定，並要求揭露相關資訊。本集團依該準則增加有關合併個體及未合併個體之資訊揭露。

5. 國際財務報導準則第 13 號「公允價值衡量」

該準則定義公允價值為：於衡量日，市場參與者間在有秩序之交易中出售資產所能收取或移轉負債所須支付之價格。建立公允價值衡量之架構，須以市場參與者之觀點；對於非金融資產之衡量須基於最高及最佳使用狀態；並規範公允價值衡量相關揭露。經評估該準則對本集團財務狀況與財務績效無重大影響，並依規定增加公允價值衡量相關揭露。

6. 國際會計準則第 28 號「投資關聯企業及合資」

配合國際財務報導準則第 11 號「聯合協議」之訂定，納入合資採用權益法之相關規定。對關聯企業或合資之部分投資符合分類為待出售者，依公允價值減處分成本衡量，對關聯企業或合資之投資未分類為待出售之任何保留部分應採用權益法，直至分類為待出售之部分被處分。對關聯企業之投資成為對合資之投資，或對合資之投資成為對關聯企業之投資，企業應持續適用權益法而不對保留權益作再衡量。

適用 2013 年版 IFRSs 對本集團之重大影響彙總如下：

合併資產負債表 受影響項目	2010年版 IFRSs金額	版本升級影響金額		2013年版 IFRSs金額
		說明(1)	說明(2)	
民國103年1月1日				
現金及約當現金	\$ 40,807,550	\$ -	(\$ 772,724)	\$ 40,034,826
透過損益按公允價值 衡量之金融資產— 流動	13,869,138	-	( 273,000)	13,596,138
應收票據淨額	2,171,865	-	( 11,060)	2,160,805
應收帳款淨額	17,628,878	-	( 892)	17,627,986
其他應收款	4,277,355	-	( 4,138)	4,273,217
本期所得稅資產	377,161	-	( 25)	377,136
存貨	36,221,190	-	( 173,727)	36,047,463
預付款項	12,155,138	-	( 75,367)	12,079,771
待出售非流動資產淨 額	1,485,256	-	-	1,485,256
其他流動資產	919,829	-	-	919,829
流動資產合計	129,913,360	-	( 1,310,933)	128,602,427
備供出售金融資產— 非流動	6,243,181	-	-	6,243,181
以成本衡量之金融資 產—非流動	1,834,369	-	-	1,834,369
無活絡市場之債務工 具投資—非流動	297,037	-	-	297,037
採用權益法之投資	32,050,071	-	2,007,764	34,057,835
不動產、廠房及設備	147,683,175	-	( 623,226)	147,059,949
投資性不動產淨額	20,748,124	-	-	20,748,124
無形資產	2,828,190	-	( 1,265)	2,826,925
遞延所得稅資產	4,345,161	1,185	( 120,208)	4,226,138
預付設備款	1,403,458	-	-	1,403,458
存出保證金	2,940,692	-	( 131,450)	2,809,242
長期預付租金	13,269,623	-	-	13,269,623
其他非流動資產—其 他	6,647,008	-	( 461,087)	6,185,921
非流動資產合計	240,290,089	1,185	670,528	240,961,802
資產總計	\$ 370,203,449	\$ 1,185	(\$ 640,405)	\$ 369,564,229



合併資產負債表 受影響項目	2010年版 IFRSs金額	版本升級影響金額		2013年版 IFRSs金額
		說明(1)	說明(2)	
民國103年1月1日				
短期借款	\$ 28,755,368	\$ -	(\$ 103,209)	\$ 28,652,159
應付短期票券	7,016,189	-	-	7,016,189
透過損益按公允價值 衡量之金融負債— 流動	211,841	-	-	211,841
應付票據	1,685,312	-	( 500)	1,684,812
應付帳款	30,902,926	-	( 401,059)	30,501,867
其他應付款	40,304,885	-	( 584,749)	39,720,136
本期所得稅負債	1,904,175	6,975	( 98,222)	1,812,928
與待出售非流動資產 直接相關之負債	414,902	-	-	414,902
預收款項	9,814,059	-	( 210,596)	9,603,463
一年或一營業週期內 到期長期負債	9,165,925	-	-	9,165,925
其他流動負債—其他	187,983	-	-	187,983
流動負債合計	<u>130,363,565</u>	<u>6,975</u>	<u>( 1,398,335)</u>	<u>128,972,205</u>
應付公司債	20,168,987	-	-	20,168,987
長期借款	59,292,662	-	-	59,292,662
遞延所得稅負債	3,853,171	-	-	3,853,171
淨確定福利負債—非 流動	9,911,834	-	( 29,060)	9,882,774
存入保證金	6,156,851	-	( 5,934)	6,150,917
其他非流動負債—其 他	2,389,768	-	( 83,461)	2,306,307
非流動負債合計	<u>101,773,273</u>	<u>-</u>	<u>( 118,455)</u>	<u>101,654,818</u>
負債總計	<u>232,136,838</u>	<u>6,975</u>	<u>( 1,516,790)</u>	<u>230,627,023</u>
歸屬於母公司業主之 權益				
未分配盈餘	13,307,471	( 1,861)	-	13,305,610
其他	72,899,853	-	-	72,899,853
歸屬於母公司業主 之權益合計	<u>86,207,324</u>	<u>( 1,861)</u>	<u>-</u>	<u>86,205,463</u>
非控制權益	51,859,287	( 3,929)	876,385	52,731,743
權益總計	<u>138,066,611</u>	<u>( 5,790)</u>	<u>876,385</u>	<u>138,937,206</u>
負債及權益總計	<u>\$ 370,203,449</u>	<u>\$ 1,185</u>	<u>(\$ 640,405)</u>	<u>\$ 369,564,229</u>

合併資產負債表 受影響項目	2010年版 IFRSs金額	版本升級影響金額		2013年版 IFRSs金額
		說明(1)	說明(2)	
民國103年12月31日				
現金及約當現金	\$ 44,777,669	\$ -	(\$ 918,832)	\$ 43,858,837
透過損益按公允價值 衡量之金融資產－ 流動	16,092,356	-	( 237,000)	15,855,356
應收票據淨額	2,217,577	-	( 1,081)	2,216,496
應收帳款淨額	16,721,697	-	( 47,538)	16,674,159
其他應收款	4,801,926	-	( 4,856)	4,797,070
本期所得稅資產	279,405	-	( 32)	279,373
存貨	34,621,596	-	( 244,015)	34,377,581
預付款項	13,284,767	-	( 92,343)	13,192,424
待出售非流動資產淨 額	39,928	-	-	39,928
其他流動資產	4,474,388	-	-	4,474,388
流動資產合計	137,311,309	-	( 1,545,697)	135,765,612
備供出售金融資產－ 非流動	7,698,600	-	-	7,698,600
以成本衡量之金融資 產－非流動	2,072,627	-	-	2,072,627
無活絡市場之債務工 具投資－非流動	315,424	-	-	315,424
採用權益法之投資	33,913,469	-	2,613,614	36,527,083
不動產、廠房及設備	163,982,241	-	( 827,030)	163,155,211
投資性不動產淨額	19,214,889	-	-	19,214,889
無形資產	2,866,712	-	( 876)	2,865,836
遞延所得稅資產	5,165,682	1,011	( 152,288)	5,014,405
預付設備款	1,316,521	-	-	1,316,521
存出保證金	3,036,816	-	( 178,062)	2,858,754
長期預付租金	14,199,559	-	-	14,199,559
其他非流動資產－其 他	8,649,870	-	( 820,521)	7,829,349
非流動資產合計	262,432,410	1,011	634,837	263,068,258
資產總計	\$ 399,743,719	\$ 1,011	(\$ 910,860)	\$ 398,833,870

合併資產負債表 受影響項目	2010年版 IFRSs金額	版本升級影響金額		2013年版 IFRSs金額
		說明(1)	說明(2)	
民國103年12月31日				
短期借款	\$ 33,217,243	\$ -	(\$ 20,000)	\$ 33,197,243
應付短期票券	6,443,289	-	-	6,443,289
透過損益按公允價值 衡量之金融負債— 流動	1,358	-	-	1,358
應付票據	1,271,738	-	( 4,891)	1,266,847
應付帳款	30,834,591	-	( 548,309)	30,286,282
其他應付款	43,158,840	-	( 828,802)	42,330,038
本期所得稅負債	2,203,796	5,943	( 113,938)	2,095,801
預收款項	10,021,658	-	( 285,179)	9,736,479
一年或一營業週期內 到期長期負債	15,990,483	-	-	15,990,483
其他流動負債—其他	236,335	-	-	236,335
流動負債合計	<u>143,379,331</u>	<u>5,943</u>	<u>( 1,801,119)</u>	<u>141,584,155</u>
應付公司債	36,776,031	-	-	36,776,031
長期借款	47,316,845	-	-	47,316,845
遞延所得稅負債	4,235,042	-	-	4,235,042
淨確定福利負債—非 流動	9,707,009	-	( 33,362)	9,673,647
存入保證金	6,241,293	-	( 5,551)	6,235,742
其他非流動負債—其 他	<u>2,486,625</u>	<u>-</u>	<u>( 113,350)</u>	<u>2,373,275</u>
非流動負債合計	<u>106,762,845</u>	<u>-</u>	<u>( 152,263)</u>	<u>106,610,582</u>
負債總計	<u>250,142,176</u>	<u>5,943</u>	<u>( 1,953,382)</u>	<u>248,194,737</u>
歸屬於母公司業主之 權益				
未分配盈餘	12,293,241	( 1,587)	-	12,291,654
其他	<u>79,718,699</u>	<u>-</u>	<u>-</u>	<u>79,718,699</u>
歸屬於母公司業主 之權益合計	<u>92,011,940</u>	<u>( 1,587)</u>	<u>-</u>	<u>92,010,353</u>
非控制權益	<u>57,589,603</u>	<u>( 3,345)</u>	<u>1,042,522</u>	<u>58,628,780</u>
權益總計	<u>149,601,543</u>	<u>( 4,932)</u>	<u>1,042,522</u>	<u>150,639,133</u>
負債及權益總計	<u>\$ 399,743,719</u>	<u>\$ 1,011</u>	<u>(\$ 910,860)</u>	<u>\$ 398,833,870</u>

合併綜合損益表 受影響項目	2010年版 IFRSs金額	版本升級影響金額		2013年版 IFRSs金額
		說明(1)	說明(2)	
103 年 度				
營業收入	\$425,187,182	\$ -	(\$6,860,250)	\$418,326,932
營業成本	(293,188,184)	-	2,875,018	(290,313,166)
營業毛利	131,998,998	-	(3,985,232)	128,013,766
營業費用			-	
推銷費用	(91,543,431)	6,501	915,962	(90,620,968)
管理費用	(21,650,278)	-	2,256,959	(19,393,319)
研究發展費用	(1,030,086)	-	-	(1,030,086)
營業費用合計	(114,223,795)	6,501	3,172,921	(111,044,373)
營業利益	17,775,203	6,501	(812,311)	16,969,393
營業外收入及支出				
其他收入	4,973,012	-	(62,433)	4,910,579
其他利益及損失	(554,224)	-	(122,699)	(676,923)
財務成本	(2,384,834)	-	2,797	(2,382,037)
採權益法認列之 關聯企業及合資 損益之份額	2,452,657	-	1,218,854	3,671,511
營業外收入及支出 合計	4,486,611	-	1,036,519	5,523,130
稅前淨利	22,261,814	6,501	224,208	22,492,523
所得稅費用	(4,548,633)	(1,096)	267,553	(4,282,176)
本期淨利	17,713,181	5,405	491,761	18,210,347
其他綜合損益(淨額)	2,798,736	(4,547)	-	2,794,189
本期綜合利益總額	\$20,511,917	\$858	\$491,761	\$21,004,536

註：經評估本集團適用 2013 年版 IFRSs 中有關國際會計準則第 19 號「員工福利」，對民國 103 年度之損益尚無重大影響。

合併資產負債表 受影響項目	2010年版 IFRSs金額	版本升級影響金額		2013年版 IFRSs金額
		說明(1) (註1)	說明(2) (註2)	
民國104年12月31日				
現金及約當現金	\$ 45,034,743	\$ -	\$ -	\$ 45,034,743
透過損益按公允價值 衡量之金融資產－ 流動	15,199,461	-	-	15,199,461
應收票據淨額	1,750,782	-	-	1,750,782
應收帳款淨額	16,041,994	-	-	16,041,994
其他應收款	2,829,342	-	-	2,829,342
本期所得稅資產	282,252	-	-	282,252
存貨	34,344,392	-	-	34,344,392
預付款項	11,580,174	-	-	11,580,174
其他流動資產	11,417,198	-	-	11,417,198
流動資產合計	138,480,338	-	-	138,480,338
備供出售金融資產－ 非流動	6,518,489	-	-	6,518,489
以成本衡量之金融資 產－非流動	2,769,432	-	-	2,769,432
無活絡市場之債務工 具投資－非流動	327,134	-	-	327,134
採用權益法之投資	37,077,122	-	-	37,077,122
不動產、廠房及設備	160,483,756	-	-	160,483,756
投資性不動產淨額	19,228,673	-	-	19,228,673
無形資產	2,769,998	-	-	2,769,998
遞延所得稅資產	5,243,909	1,011	-	5,244,920
預付設備款	1,309,602	-	-	1,309,602
存出保證金	3,037,427	-	-	3,037,427
長期預付租金	14,232,045	-	-	14,232,045
其他非流動資產－其 他	7,469,553	-	-	7,469,553
非流動資產合計	260,467,140	1,011	-	260,468,151
資產總計	\$ 398,947,478	\$ 1,011	\$ -	\$ 398,948,489

合併資產負債表 受影響項目	2010年版 IFRSs金額	版本升級影響金額		2013年版 IFRSs金額
		說明(1) (註1)	說明(2) (註2)	
民國104年12月31日				
短期借款	\$ 35,076,443	\$ -	\$ -	\$ 35,076,443
應付短期票券	7,304,775	-	-	7,304,775
透過損益按公允價值 衡量之金融負債－ 流動	9,706	-	-	9,706
應付票據	1,288,778	-	-	1,288,778
應付帳款	30,007,032	-	-	30,007,032
其他應付款	44,810,717	-	-	44,810,717
本期所得稅負債	1,898,410	5,943	-	1,904,353
預收款項	13,888,674	-	-	13,888,674
一年或一營業週期內 到期長期負債	15,907,070	-	-	15,907,070
其他流動負債－其他	228,614	-	-	228,614
流動負債合計	150,420,219	5,943	-	150,426,162
應付公司債	28,201,782	-	-	28,201,782
長期借款	41,672,882	-	-	41,672,882
遞延所得稅負債	4,454,907	-	-	4,454,907
淨確定福利負債－非 流動	9,750,380	-	-	9,750,380
存入保證金	6,378,760	-	-	6,378,760
其他非流動負債－其 他	2,373,879	-	-	2,373,879
非流動負債合計	92,832,590	-	-	92,832,590
負債總計	243,252,809	5,943	-	243,258,752
歸屬於母公司業主之 權益				
未分配盈餘	15,111,450	( 1,587)	-	15,109,863
其他	81,226,383	-	-	81,226,383
歸屬於母公司業主 之權益合計	96,337,833	( 1,587)	-	96,336,246
非控制權益	59,356,836	( 3,345)	-	59,353,491
權益總計	155,694,669	( 4,932)	-	155,689,737
負債及權益總計	\$ 398,947,478	\$ 1,011	\$ -	\$ 398,948,489

註 1：經評估本集團適用 2013 年版 IFRSs 中有關國際會計準則第 19 號「員工福利」，對民國 104 年度尚無重大影響。

註 2：本集團於民國 104 年度適用 2013 年版 IFRSs 中有關國際財務報導準則第 11 號「聯合協議」之影響數，按該準則段落 C1B 之過渡規定，不予揭露。

說明：

- (1) 本集團將未認列之前期服務成本全數認列，及配合「緩衝區法」之刪除將未認列之精算損失全數認列，於民國 103 年 1 月 1 日、103 年 12 月 31 日及 104 年 12 月 31 日分別調整資產、負債及權益項目。
- (2) 本集團對統一星巴克(股)公司、統一多拿滋(股)公司、統一多拿滋(上海)食品有限公司、統一咖啡開曼控股有限公司、上海統一星巴克咖啡有限公司及浙江統冠物流發展有限公司等合資型態轉投資公司之會計處理由比例合併法改為採用權益法衡量，本集團於民國 103 年 1 月 1 日及 103 年 12 月 31 日分別調整按比例合併所認列之資產、負債及權益項目，並於民國 103 年度調整損益項目。

(二) 尚未採用金管會認可之新發布、修正後國際財務報導準則之影響

無。

(三) 國際會計準則理事會已發布但尚未經金管會認可之國際財務報導準則之影響

下表彙列國際會計準則理事會已發布但尚未納入金管會認可 2013 年版 IFRSs 之新發布、修正及修訂之準則及解釋：

新發布/修正/修訂準則及解釋	國際會計準則理事會 發布之生效日
國際財務報導準則第9號「金融工具」	民國107年1月1日
國際財務報導準則第10號及國際會計準則第28號之修正「投資者與其關聯企業或合資間之資產出售或投入」	待國際會計準則理事會決定
國際財務報導準則第10號、第12號及國際會計準則第28號之修正「投資個體：合併例外之適用」	民國105年1月1日
國際財務報導準則第11號之修正「收購聯合營運權益之會計處理」	民國105年1月1日
國際財務報導準則第14號「管制遞延帳戶」	民國105年1月1日
國際財務報導準則第15號「客戶合約之收入」	民國107年1月1日
國際財務報導準則第16號「租賃」	民國108年1月1日
國際會計準則第1號之修正「揭露倡議」	民國105年1月1日
國際會計準則第7號之修正「揭露倡議」	民國106年1月1日
國際會計準則第12號之修正「未實現損失遞延所得稅資產之認列」	民國106年1月1日
國際會計準則第16號及第38號之修正「折舊及攤銷可接受方法之釐清」	民國105年1月1日

國際會計準則第16號及第41號之修正「農業：生產性植物」	民國105年1月1日
國際會計準則第19號之修正「確定福利計畫：員工提撥」	民國103年7月1日
國際會計準則第27號之修正「單獨財務報表下之權益法」	民國105年1月1日
國際會計準則第36號之修正「非金融資產可回收金額之揭露」	民國103年1月1日
國際會計準則第39號之修正「衍生工具之合約更替及避險會計之繼續」	民國103年1月1日
國際財務報導解釋第21號「公課」	民國103年1月1日
2010-2012年對國際財務報導準則之改善	民國103年7月1日
2011-2013年對國際財務報導準則之改善	民國103年7月1日
2012-2014年對國際財務報導準則之改善	民國105年1月1日

本集團現正持續評估上述準則及解釋對本集團財務狀況與財務績效之影響，相關影響待評估完成時予以揭露。

#### 四、重大會計政策之彙總說明

編製本合併財務報告所採用之主要會計政策說明如下。除另有說明外，此等政策在所有報導期間一致地適用。

##### (一)遵循聲明

本合併財務報告係依據「證券發行人財務報告編製準則」與金管會認可之國際財務報導準則、國際會計準則、解釋及解釋公告(以下簡稱 IFRSs)編製。

##### (二)編製基礎

1. 除下列重要項目外，本合併財務報告係按歷史成本編製：

- (1) 按公允價值衡量之透過損益按公允價值衡量之金融資產及負債(包括衍生工具)。
- (2) 按公允價值衡量之備供出售金融資產。
- (3) 按退休基金資產減除確定福利義務現值之淨額認列之確定福利負債。

2. 編製符合 IFRSs 之合併財務報告需要使用一些重要會計估計，在應用本集團的會計政策過程中亦需要管理階層運用其判斷，涉及高度判斷或複雜性之項目，或涉及合併財務報告之重大假設及估計之項目，請詳附註五、重大會計判斷、估計及假設不確定性之主要來源之說明。

##### (三)合併基礎

1. 合併財務報告編製原則

- (1) 本集團將所有子公司納入合併財務報告編製之個體。子公司指受本集團控制之個體(包括結構型個體)，當本集團暴露於來自對該個體之參與之變動報酬或對該等變動報酬享有權利，且透過對該個體之權力有



能力影響該等報酬時，本集團即控制該個體。子公司自本集團取得控制之日起納入合併財務報告，於喪失控制之日起終止合併。

- (2) 集團內公司間之交易、餘額及未實現損益業已銷除。子公司之會計政策已作必要之調整，與本集團採用之政策一致。
- (3) 損益及其他綜合損益各組成部分歸屬於母公司業主及非控制權益；綜合損益總額亦歸屬於母公司業主及非控制權益，即使因而導致非控制權益發生虧損餘額。
- (4) 對子公司持股之變動若未導致喪失控制（與非控制權益之交易），係作為權益交易處理，亦即視為與業主間進行之交易。非控制權益之調整金額與所支付或收取對價之公允價值間之差額係直接認列於權益。
- (5) 當集團喪失對子公司之控制，對前子公司之剩餘投資係按公允價值重新衡量，並作為原始認列金融資產之公允價值或原始認列投資關聯企業或合資之成本，公允價值與帳面金額之差額認列為當期損益。對於先前認列於其他綜合損益與該子公司有關之所有金額，其會計處理與本集團若直接處分相關資產或負債之基礎相同，亦即如先前認列為其他綜合損益之利益或損失，於處分相關資產或負債時將被重分類為損益，則當喪失對子公司之控制時，將該利益或損失自權益重分類為損益。

2. 列入合併財務報告之子公司：

投資公司名稱	子公司名稱	業務性質	所 持 股 權 百 分 比			說 明
			104年 12月31日	103年 12月31日	103年 1月1日	
統一企業(股)公司	Cayman President Holdings Ltd.	經營專業投資業務	100.00	100.00	100.00	—
統一企業(股)公司	凱友投資(股)公司	經營專業投資業務	100.00	100.00	100.00	—
統一企業(股)公司	President International Trade And Investment Corp.	經營專業投資業務	100.00	100.00	100.00	—
統一企業(股)公司	凱南投資(股)公司	經營專業投資業務	100.00	100.00	100.00	—
統一企業(股)公司	President Global Corp.	進口速食麵、果汁罐頭	100.00	100.00	100.00	—
統一企業(股)公司	統上開發建設(股)公司	建築業	100.00	100.00	100.00	—
統一企業(股)公司	統義玻璃工業(股)公司	玻璃製品之製造及買賣等	100.00	100.00	100.00	—

投資公司名稱	子 公 司 名 稱	業 務 性 質	所 持 股 權 百 分 比			說 明
			104年 12月31日	103年 12月31日	103年 1月1日	
統一企業(股)公司	統一速邁自販(股)公司	飲料、食品批發零售	100.00	100.00	100.00	—
統一企業(股)公司	統一數網(股)公司	資訊業	100.00	100.00	100.00	—
統一企業(股)公司	統圓事業(股)公司	商品物流	—	100.00	100.00	(註3)
統一企業(股)公司	統一夢公園生活事業(股)公司	食品等銷售、一般廣告及旅遊諮詢服務業等	100.00	100.00	100.00	—
統一企業(股)公司	統一棒球隊(股)公司	職業棒球	100.00	100.00	100.00	—
統一企業(股)公司	統樂開發事業(股)公司	高爾夫球練習場等休閒娛樂事業	100.00	100.00	100.00	(註1)
統一企業(股)公司	統一生機開發(股)公司	米糧、蔬菜、茶、飲料等	100.00	100.00	100.00	(註1)
統一企業(股)公司	統正開發(股)公司	購物中心、百貨公司及國際貿易業等	100.00	100.00	100.00	(註1)
統一企業(股)公司	統合開發(股)公司	休閒娛樂產業之經營管理	100.00	100.00	100.00	(註1)
統一企業(股)公司	南聯國際貿易(股)公司	經營貿易及相關之國內外買賣業務等	100.00	99.99	99.99	(註1)
統一企業(股)公司	統健實業(股)公司	健康食品	97.85	97.85	97.85	(註1)
統一企業(股)公司	統一國際開發(股)公司	產業投資	76.70	76.70	75.36	(註1)
統一企業(股)公司	統一開發(股)公司	轉運站及附屬設施之營運	70.00	70.00	70.00	(註1)
統一企業(股)公司	德記洋行(股)公司	產品之行銷代理及物流等業務	64.30	64.30	64.30	(註1)
統一企業(股)公司	統一東京(股)公司	汽車租賃	51.00	51.00	51.00	(註1)
統一企業(股)公司	統清(股)公司	油脂加工、製造及銷售	51.00	51.00	51.00	(註1)

投資公司名稱	子 公 司 名 稱	業 務 性 質	所 持 股 權 百 分 比			說 明
			104年 12月31日	103年 12月31日	103年 1月1日	
統一企業(股)公司	統仁藥品(股)公司	藥品業務	51.00	51.00	51.00	—
統一企業(股)公司	統奕包裝(股)公司	包裝材料及容器之加工及製造買賣	50.59	50.59	50.59	(註1)
統一企業(股)公司	統萬(股)公司	醬油、調味醬、蔭油	50.00	50.00	50.00	(註1)(註5)
統一企業(股)公司	統欣生物科技(股)公司	中西藥、健康食品等	—	—	50.00	(註1)(註3)(註5)
統一企業(股)公司	台灣神隆(股)公司	原料藥之研發、生產及銷售	47.39	47.96	47.96	(註1)(註5)
統一企業(股)公司	統一實業(股)公司	經營原料鋼板等之加工製造及製罐	47.22	47.50	47.44	(註1)(註5)
統一企業(股)公司	統一超商(股)公司	連鎖便利商店之投資與經營	45.80	45.80	45.80	(註1)(註5)
Cayman President Holdings Ltd.	Uni-President Southeast Asia Holdings Ltd. 及子公司	經營專業投資業務等	100.00	100.00	100.00	—
Cayman President Holdings Ltd.	Uni-President Foodstuff (BVI) Holdings Ltd. 及子公司	經營專業投資業務等	100.00	100.00	100.00	—
Cayman President Holdings Ltd.	佛山市三水健力寶貿易有限公司	碳酸飲料	100.00	100.00	100.00	—

投資公司名稱	子 公 司 名 稱	業 務 性 質	所 持 股 權 百 分 比			說 明
			104年 12月31日	103年 12月31日	103年 1月1日	
Cayman President Holdings Ltd.	統一企業中國控 股有限公司及 子公司	食品投資等	70.55	70.52	70.52	(註1)
Cayman President Holdings Ltd.	President Energy Development (Cayman Islands) Ltd.	能源投資	65.79	65.79	65.79	(註1)
Cayman President Holdings Ltd.	PT. Uni President Indonesia	飲料、藥妝銷 售等	100.00	—	—	(註1)(註4)
Cayman President Holdings Ltd.	張家港統清食品 有限公司	油脂、油粕、 飼料、麵粉	60.00	60.00	60.00	—
Cayman President Holdings Ltd.	統萬珍極食品有 限公司	食品製造及販 賣	50.00	50.00	45.00	(註5)
凱友投資(股) 公司	Kai Yu (BVI) Investment Co., Ltd. 及 子公司	生產事業之投 資等	100.00	100.00	100.00	—
凱友投資(股) 公司	統昂企業(股)公 司	飲料銷售等	100.00	100.00	100.00	—
凱友投資(股) 公司	統冠生活事業 (股)公司	畜產品批發業	100.00	100.00	100.00	—
凱友投資(股) 公司	統駿國際(股) 公司	家禽、家畜批 發業	—	100.00	100.00	(註3)
President Global Corp.	Ameripec Inc.	食品製造	100.00	100.00	100.00	—

投資公司名稱	子 公 司 名 稱	業 務 性 質	所 持 股 權 百 分 比			說 明
			104年 12月31日	103年 12月31日	103年 1月1日	
統一夢公園生活事業(股)公司	統一友友旅行社(股)公司	旅行業	100.00	100.00	100.00	—
統一夢公園生活事業(股)公司	上海統夢商貿有限公司	買賣業	100.00	100.00	100.00	—
統正開發(股)公司	統一時代(股)公司	特定專業區開發	100.00	100.00	100.00	—
統合開發(股)公司	統一渡假村(股)公司	旅館業、餐廳經營及休閒活動場所提供等	—	—	100.00	(註3)
南聯國際貿易(股)公司	Cayman Nanlien Holding Ltd. 及子公司	投資控股等	100.00	100.00	100.00	—
南聯國際貿易(股)公司	威聯企業(股)公司	貿易代理及一般投資等	—	100.00	100.00	(註3)
南聯國際貿易(股)公司	統祥(股)公司等	買賣業等	—	—	—	(註2)(註4)(註5)
統健實業(股)公司	高波動生技(股)公司	健康食品買賣	—	100.00	100.00	(註1)(註3)
統一國際開發(股)公司	President (BVI) International Investment Holdings Ltd. 及子公司	生產事業之投資等	100.00	100.00	100.00	—
統一國際開發(股)公司	統宇投資(股)公司	專業投資	100.00	100.00	100.00	—
統一國際開發(股)公司	統一生命科技(股)公司	精密化學材料及精密儀器製造等	100.00	100.00	100.00	—
統一國際開發(股)公司	統一置業(股)公司	不動產買賣、租賃	100.00	100.00	—	(註4)
德記洋行(股)公司	德通(股)公司	各項飲料生產	100.00	100.00	100.00	—

投資公司名稱	子 公 司 名 稱	業 務 性 質	所 持 股 權 百 分 比			說 明
			104年 12月31日	103年 12月31日	103年 1月1日	
德記洋行(股)公司	德記洋行(香港)國際有限公司及子公司	從事國際貿易業務	100.00	100.00	100.00	—
德記洋行(股)公司	德記洋行(香港)有限公司	從事國際貿易業務	—	—	100.00	(註3)
統一東京(股)公司	統一東京小客車租賃(股)公司	小客車租賃	100.00	100.00	100.00	—
統一東京(股)公司	Uni-President Tc-Lease (Cayman) Corporation 及子公司	專業投資	100.00	100.00	—	(註4)
統奕包裝(股)公司	President Packaging Holdings Ltd. 及子公司	一般投資業務等	100.00	100.00	100.00	—
統奕包裝(股)公司	President Cup Corp.	紙容器之買賣業務	100.00	100.00	—	(註4)
台灣神隆(股)公司	SPT International, Ltd. 及子公司	一般投資業務等	100.00	100.00	100.00	—
台灣神隆(股)公司	ScinoPharm Singapore Pte. Ltd.	一般投資業務	100.00	100.00	100.00	—
統一實業(股)公司	開曼統一實業控股有限公司及子公司	投資、國際貿易等	100.00	100.00	100.00	—
統一實業(股)公司	越南統盟製罐有限公司	空罐製造等	51.00	51.00	51.00	—
統一超商(股)公司	英屬維京群島商統一超商維京控股有限公司及子公司	專業投資等	100.00	100.00	100.00	—
統一超商(股)公司	統一生活事業(股)公司	藥妝日用百貨買賣	100.00	100.00	100.00	—
統一超商(股)公司	仁暉投資(股)公司	專業投資	100.00	100.00	100.00	—

投資公司名稱	子 公 司 名 稱	業 務 性 質	所 持 股 權 百 分 比			說 明
			104年 12月31日	103年 12月31日	103年 1月1日	
統一超商(股)公司	首阜企業管理顧問(股)公司	企業管理顧問	100.00	100.00	100.00	—
統一超商(股)公司	大智通文化行銷(股)公司及子公司	雜誌物流等	100.00	100.00	100.00	—
統一超商(股)公司	統昶行銷(股)公司及子公司	冷凍食品、低溫物流等	100.00	100.00	100.00	(註1)
統一超商(股)公司	統一聖娜多堡(股)公司	麵包零售販賣等	100.00	100.00	100.00	—
統一超商(股)公司	統一百華(股)公司	百貨貿易業	100.00	100.00	100.00	(註1)
統一超商(股)公司	統超保險經紀人(股)公司	人身及財產保險	100.00	100.00	100.00	—
統一超商(股)公司	酷聖石冰淇淋(股)公司	餐飲業	100.00	100.00	100.00	—
統一超商(股)公司	統一蘭陽藝文(股)公司	藝文展覽業	100.00	100.00	100.00	—
統一超商(股)公司	統一佳佳(股)公司	休閒活動場所提供、塑身美容之顧問	100.00	100.00	100.00	—
統一超商(股)公司	二十一世紀生活事業(股)公司	速食連鎖餐飲	100.00	100.00	100.00	—
統一超商(股)公司	統一超商東京行銷株式會社	企業管理顧問	100.00	100.00	100.00	—
統一超商(股)公司	英屬維京群島商統一超商藥妝事業中國控股有限公司及子公司	專業投資等	100.00	100.00	100.00	(註1)
統一超商(股)公司	愛金卡(股)公司	經營電子票證業務	100.00	100.00	100.00	—
統一超商(股)公司	統一精工(股)公司及子公司	加油站、電梯等	99.76	99.76	99.76	(註1)
統一超商(股)公司	統一速達(股)公司	食品及用品貨運	90.00	90.00	90.00	(註1)

投資公司名稱	子 公 司 名 稱	業 務 性 質	所 持 股 權 百 分 比			說 明
			104年 12月31日	103年 12月31日	103年 1月1日	
統一超商(股)公司	統一武藏野(股)公司	鮮食調理、研發	90.00	90.00	90.00	(註1)
統一超商(股)公司	安源資訊(股)公司	企業資訊管理顧問服務	86.76	86.76	86.76	(註1)
統一超商(股)公司	統一資訊(股)公司	企業資訊管理顧問服務	86.00	86.00	86.00	(註1)
統一超商(股)公司	統一上都(股)公司	餐飲業	81.00	81.00	81.00	(註1)
統一超商(股)公司	統一藥品(股)公司及子公司	藥品、醫療儀器之批發等	73.74	73.74	73.74	(註1)
統一超商(股)公司	統一客樂得服務(股)公司	接受事業機關委託收費	70.00	70.00	70.00	(註1)
統一超商(股)公司	捷盟行銷(股)公司及子公司	物流配送等	65.00	65.00	65.00	(註1)
統一超商(股)公司	金財通商務科技服務(股)公司	企業資訊管理顧問服務	58.33	58.33	58.33	(註1)
統一超商(股)公司	樂清服務(股)公司及子公司	清潔用品零售販賣等	51.00	51.00	51.00	(註1)
統一超商(股)公司	統一午茶風光(股)公司	餐飲業	51.00	51.00	51.00	(註1)
統一超商(股)公司	博客來數位科技(股)公司及子公司	網路書店等	50.03	50.03	50.03	(註1)
統一超商(股)公司	台灣無印良品(股)公司	日式百貨用品零售販賣	—	—	51.00	(註4)

(註 1)係本集團之綜合持股。

(註 2)民國 104 年及 103 年 12 月 31 日所持股權百分比為 36%~100%，而民國 103 年 1 月 1 日所持股權百分比為 30%~100%。

(註 3)係於本期或上期處分或清算。

(註 4)係於本期或上期新成立。

(註 5)經綜合評估後，因具主導該等個體財務或營運政策權利，故納入合併財務報告編製個體。

3. 未列入合併財務報告之子公司：無此情事。

4. 子公司會計期間不同之調整及處理方式：無此情事。

5. 重大限制：無此情事。



6. 對本集團具重大性之非控制權益之子公司

本集團民國 104 年 12 月 31 日、103 年 12 月 31 日及 103 年 1 月 1 日非控制權益總額分別為 \$59,353,491、\$58,628,780 及 \$52,731,743，下列為對本集團具重大性之非控制權益及所屬子公司之資訊：

子公司名稱	主要營業場所	非 控 制 權 益		非 控 制 權 益	
		104 年 12 月 31 日	103 年 12 月 31 日	103 年 1 月 1 日	
		金 額	持 股 百 分 比	金 額	持 股 百 分 比
統一超商	台灣	\$ 16,851,594	54.20%	\$ 16,418,794	54.20%
統一中控	中國大陸	17,067,498	29.45%	16,267,295	29.48%
				非 控 制 權 益	
				103 年 1 月 1 日	
				金 額	持 股 百 分 比
統一超商	台灣			\$ 14,901,016	54.20%
統一中控	中國大陸			11,807,100	29.48%

子公司彙總性財務資訊：

(1) 統一超商股份有限公司(統一超商)

資產負債表	統一超商(合併)		
	104年12月31日	103年12月31日	103年1月1日
流動資產	\$ 49,022,957	\$ 47,066,566	\$ 44,993,056
非流動資產	40,359,755	38,777,660	36,947,190
流動負債	( 49,685,820)	( 47,334,489)	( 45,703,099)
非流動負債	( 8,605,390)	( 8,216,760)	( 8,744,497)
淨資產總額	\$ 31,091,502	\$ 30,292,977	\$ 27,492,650

綜合損益表

	104 年 度	103 年 度
收入	\$ 205,481,317	\$ 200,438,379
稅前淨利	11,681,803	12,348,724
所得稅費用	( 2,239,349)	( 2,100,564)
本期淨利	9,442,454	10,248,160
其他綜合(損)益(淨額)	( 437,305)	( 60,289)
本期綜合(損)益總額	\$ 9,005,149	\$ 10,187,871
綜合損益總額歸屬於非控制權益	\$ 1,127,283	\$ 1,156,728

現金流量表	104 年 度	103 年 度
營業活動之淨現金流入	\$ 16,356,547	\$ 14,492,387
投資活動之淨現金流出	( 7,398,036)	( 5,411,017)
籌資活動之淨現金流出	( 7,411,973)	( 8,064,494)
匯率變動對現金及約當現金之影響	( 7,021)	198,402
本期現金及約當現金增加數	1,539,517	1,215,278
期初現金及約當現金餘額	21,450,797	20,235,519
期末現金及約當現金餘額	\$ 22,990,314	\$ 21,450,797

(2) 統一企業中國控股有限公司(統一中控)

資產負債表	統一中控(合併)		
	104年12月31日	103年12月31日	103年1月1日
流動資產	\$ 26,796,182	\$ 25,909,895	\$ 22,172,739
非流動資產	81,128,163	82,368,694	71,129,591
流動負債	( 33,479,160)	( 29,130,097)	( 26,247,815)
非流動負債	( 16,491,031)	( 23,967,710)	( 27,003,293)
淨資產總額	\$ 57,954,154	\$ 55,180,782	\$ 40,051,222

綜合損益表

	104 年 度	103 年 度
收入	\$ 111,243,345	\$ 110,643,837
稅前淨利	5,892,685	2,040,299
所得稅費用	( 1,692,447)	( 635,400)
本期淨利	4,200,238	1,404,899
其他綜合(損)益(淨額)	( 58,974)	2,996
本期綜合(損)益總額	\$ 4,141,264	\$ 1,407,895

現金流量表	104 年 度	103 年 度
營業活動之淨現金流入	\$ 17,472,444	\$ 6,943,529
投資活動之淨現金流出	( 10,564,208)	( 15,869,190)
籌資活動之淨現金(流出)流入	( 8,642,564)	10,843,314
匯率變動對現金及約當現金之影響	( 92,533)	313,347
本期現金及約當現金增加數	( 1,826,861)	2,231,000
期初現金及約當現金餘額	9,186,099	6,955,099
期末現金及約當現金餘額	\$ 7,359,238	\$ 9,186,099

#### (四) 外幣換算

本集團內每一個體之財務報告所列之項目，均係以該個體營運所處主要經濟環境之貨幣（即功能性貨幣）衡量。本合併財務報告係以本公司之功能性貨幣「新台幣」作為表達貨幣列報。

##### 1. 外幣交易及餘額

- (1) 外幣交易採用交易日或衡量日之即期匯率換算為功能性貨幣，換算此等交易產生之換算差額認列為當期損益。
- (2) 外幣貨幣性資產及負債餘額，按資產負債表日之即期匯率評價調整，因調整而產生之換算差額認列為當期損益。
- (3) 外幣非貨幣性資產及負債餘額，屬透過損益按公允價值衡量者，按資產負債表日之即期匯率評價調整，因調整而產生之兌換差額認列為當期損益；屬透過其他綜合損益按公允價值衡量者，按資產負債表日之即期匯率評價調整，因調整而產生之兌換差額認列於其他綜合損益項目；屬非按公允價值衡量者，則按初始交易日之歷史匯率衡量。
- (4) 所有兌換損益於綜合損益表之「其他利益及損失」列報。

##### 2. 國外營運機構之換算

- (1) 功能性貨幣與表達貨幣不同之所有集團個體關聯企業及聯合協議，其經營結果和財務狀況以下列方式換算為表達貨幣：
  - A. 表達於每一資產負債表之資產及負債係以該資產負債表日之收盤匯率換算；
  - B. 表達於每一綜合損益表之收益及費損係以當期平均匯率換算；及
  - C. 所有因換算而產生之兌換差額認列為其他綜合損益。
- (2) 當部分處分或出售之國外營運機構為關聯企業或聯合協議時，將於其他綜合損益項下之兌換差額按比例重分類於當期損益作為出售利益或損失之一部分。惟當本集團即使仍保留對前關聯企業或聯合協議之部分權益，但已喪失對國外營運機構屬關聯企業之重大影響或已喪失對國外營運機構屬聯合協議之聯合控制，則係以處分對國外營運機構之全部權益處理。
- (3) 當部分處分或出售之國外營運機構為子公司時，係按比例將認列為其他綜合損益之累計兌換差額重新歸屬予該國外營運機構之非控制權益。惟當本集團即使仍保留對前子公司之部分權益，但已喪失對國外營運機構屬子公司之控制，則係以處分對國外營運機構之全部權益處理。

#### (五) 資產負債區分流動及非流動之分類標準

##### 1. 資產符合下列條件之一者，分類為流動資產：

- (1) 預期將於正常營業週期中實現該資產，或意圖將其出售或消耗者。
- (2) 主要為交易目的而持有者。
- (3) 預期於資產負債表日後 12 個月內實現者。
- (4) 現金或約當現金，但於資產負債表日後至少 12 個月交換或用以清償負債受到限制者除外。

本集團將所有不符合上述條件之資產分類為非流動。

2. 負債符合下列條件之一者，分類為流動負債：

- (1) 預期將於正常營業週期中清償者。
- (2) 主要為交易目的而持有者。
- (3) 預期於資產負債表日後 12 個月內到期清償者。
- (4) 不能無條件將清償期限遞延至資產負債表日後至少 12 個月者。負債之條款，可能依交易對方之選擇，以發行權益工具而導致清償者，不影響其分類。

本集團將所有不符合上述條件之負債分類為非流動。

#### (六) 約當現金

1. 約當現金係指短期並具高度流動性之投資，該投資可隨時轉換成定額現金且價值變動之風險甚小。
2. 定期存款、附買回票券及商業本票符合前述定義且持有目的係為滿足營運上之短期現金承諾者，分類為約當現金。

#### (七) 透過損益按公允價值衡量之金融資產

1. 透過損益按公允價值衡量之金融資產係指持有供交易之金融資產或原始認列時被指定為透過損益按公允價值衡量之金融資產。金融資產若在取得時主要係為短期內出售，則分類為持有供交易之金融資產。衍生工具除依避險會計被指定為避險項目外，均分類為持有供交易之金融資產。本集團於金融資產符合下列條件之一時，於原始認列時將其指定為透過損益按公允價值衡量：
  - (1) 係混合(結合)合約；或
  - (2) 可消除或重大減少衡量或認列不一致；或
  - (3) 係依書面之風險管理或投資策略，以公允價值基礎管理並評估其績效之投資。
2. 本集團對於符合交易慣例之透過損益公允價值衡量之金融資產係採用交易日會計。
3. 透過損益按公允價值衡量之金融資產，於原始認列時按公允價值衡量，相關交易成本則認列為當期損益。續後按公允價值衡量，其公允價值之變動認列於當期損益。對於持有無活絡市場公開報價之權益工具投資，或與此種無活絡市場公開報價權益工具連結且須以交付該等權益工具交割之衍生工具，當其公允價值無法可靠衡量時，本集團將其列報為「以成本衡量之金融資產」。

#### (八) 備供出售金融資產

1. 備供出售金融資產係指定為備供出售或未被分類為任何其他類別之非衍生金融資產。
2. 本集團對於符合交易慣例之備供出售金融資產係採用交易日會計。

3. 備供出售金融資產於原始認列時按其公允價值加計交易成本衡量，續後按公允價值衡量，其公允價值之變動認列於其他綜合損益。對於持有無活絡市場公開報價之權益工具投資，或與此種無活絡市場公開報價權益工具連結且須以交付該等權益工具交割之衍生工具，當其公允價值無法可靠衡量時，本集團將其列報為「以成本衡量之金融資產」。

#### (九) 放款及應收款

##### 1. 應收帳款

係屬原始產生之放款及應收款，係在正常營業過程中就商品銷售或服務提供所產生之應收客戶款項。於原始認列時按公允價值衡量，後續採有效利息法按攤銷後成本扣除減損後之金額衡量，惟屬未付息之短期應收帳款，因折現影響不大，後續以原始發票金額衡量。

##### 2. 無活絡市場之債務工具投資

- (1) 係屬非原始產生之放款及應收款，無活絡市場公開報價，具固定或可決定收取金額之債券投資，且同時符合下列條件者：
  - A. 未分類為透過損益按公允價值衡量。
  - B. 未指定為備供出售。
  - C. 未因信用惡化以外之因素，致持有人可能無法回收幾乎所有之原始投資。
- (2) 本集團對於符合交易慣例之無活絡市場之債務工具投資係採用交易日會計。
- (3) 無活絡市場之債務工具投資於原始認列時按交易日之公允價值加計交易成本衡量，續後採用有效利息法按攤銷後成本減除減損後之金額衡量。有效利息法之折溢價攤銷認列於當期損益。

#### (十) 金融資產減損

1. 本集團於每一資產負債表日，評估是否已經存在減損之任何客觀證據，顯示某一或一組金融資產於原始認列後發生一項或多項事項（即「損失事項」），且該損失事項對一金融資產或一組金融資產之估計未來現金流量具有能可靠估計之影響。
2. 本集團用以決定是否存在減損損失之客觀證據的政策如下：
  - (1) 發行人或債務人之重大財務困難；
  - (2) 由於財務困難而使該金融資產之活絡市場消失；
  - (3) 可觀察到之資料顯示，一組金融資產之估計未來現金流量於該等資產原始認列後發生可衡量之減少，雖然該減少尚無法認定係屬該組中之某個別金融資產，該等資料包括該組金融資產之債務人償付狀況之不利變化，或與該組金融資產中資產違約有關之全國性或區域性經濟情況。
  - (4) 發行人所處營運之技術、市場、經濟或法令環境中所發生具不利影響之重大改變的資訊，且該證據顯示可能無法收回該權益投資之投資成本。
  - (5) 權益工具投資之公允價值大幅或持久性下跌至低於成本。

3. 本集團經評估當已存在減損之客觀證據，且已發生減損損失時，按以下各類別處理：

(1) 以攤銷後成本衡量之金融資產

係以該資產帳面金額與估計未來現金流量按該金融資產原始有效利率折現之現值間之差額，認列減損損失於當期損益。當後續期間減損損失金額減少，且該減少能客觀地與認列減損後發生之事項相連結，則先前認列之減損損失在未認列減損情況下於迴轉日應有之攤銷後成本之限額內於當期損益迴轉。認列及迴轉減損損失之金額係藉由備抵帳戶調整資產之帳面金額。

(2) 以成本衡量之金融資產

係以該資產帳面金額與估計未來現金流量按類似金融資產之現時市場報酬率折現之現值間之差額，認列減損損失於當期損益。此類減損損失續後不得迴轉。認列減損損失之金額係藉由備抵帳戶調整資產之帳面金額。

(3) 備供出售金融資產

係以該資產之取得成本(減除任何已償付之本金及攤銷數)與現時公允價值間之差額，再減除該金融資產先前列入損益之減損損失，自其他綜合損益重分類至當期損益。屬債務工具投資者，當其公允價值於後續期間增加，且該增加能客觀地連結至減損損失認列後發生之事項，則該減損損失於當期損益迴轉。屬權益工具投資者，其已認列於損益之減損損失不得透過當期損益迴轉。認列及迴轉減損損失之金額係藉由備抵帳戶調整資產之帳面金額。

(十一) 金融資產之除列

本集團於符合下列情況之一時，將除列金融資產：

1. 收取來自金融資產現金流量之合約之權利失效。
2. 移轉收取金融資產現金流量之合約權利，且業已移轉金融資產所有權之幾乎所有風險及報酬。
3. 移轉收取金融資產現金流量之合約權利，惟未保留對金融資產之控制。

(十二) 租賃(出租人)

1. 依據租賃契約之條件，當租賃所有權之幾乎所有風險與報酬由承租人承擔時，分類為融資租賃。
2. 營業租賃係指融資租賃以外之租賃。租賃收益(扣除給予承租人之任何誘因)於租賃期間內按直線法攤銷認列為當期損益。
3. 出租資產所產生之修理或維護支出於發生時列為當年度營業成本，持有以供出租之不動產、廠房及設備於例行性對外銷售中，當該等資產停止出租轉供出售時，以其帳面金額轉列存貨。出售該等資產之價款依國際會計準則第18號「收入」之規定認列為收入。

### (十三) 存貨

#### 1. 本公司

存貨成本結轉按加權平均法計算。製成品及在製品之成本包括原料、直接人工、其他直接成本及生產相關之製造費用（按正常產能分攤），惟不包括借款成本。期末存貨按成本與淨變現價值孰低者衡量，比較成本與淨變現價值孰低時，採逐項比較法。淨變現價值係指在正常營業過程中之估計售價減除相關變動銷售費用後之餘額。若成本高於淨變現價值時，則提列跌價損失，列入當期營業成本；淨變現價值回升時，則於貸方餘額範圍內沖減評價科目，並列入當期營業成本減項。

#### 2. 子公司

除統一超商(股)公司及其子公司 Philippine Seven Corporation、統一生活事業(股)公司及統一聖娜多堡(股)公司等係採零售價法及統上開發建設(股)公司採營建會計，並依成本與市價孰低評價外，其餘與本公司均採相同成本計算方法。

### (十四) 待出售非流動資產(或處分群組)

當非流動資產(或處分群組)之帳面金額主要係透過出售交易而非繼續使用來回收，且高度很有可能出售時，分類為待出售資產，以其帳面價值與公允價值減出售成本孰低者衡量。

### (十五) 採用權益法之投資－關聯企業

1. 關聯企業指所有本集團對其有重大影響而無控制之個體，一般係直接或間接持有其 20% 以上表決權之股份。本集團對關聯企業之投資採用權益法處理，取得時依成本認列。
2. 本集團對關聯企業取得後之損益份額認列為當期損益，對其取得後之其他綜合損益份額則認列為其他綜合損益。如本集團對任一關聯企業之損失份額等於或超過其在該關聯企業之權益（包括任何其他無擔保之應收款），本集團不認列進一步之損失，除非本集團對該關聯企業發生法定義務、推定義務或已代其支付款項。
3. 當關聯企業發生非損益及其他綜合損益之權益變動且不影響對關聯企業之持股比例時，本集團將歸屬於本集團可享有關聯企業份額下之權益變動按持股比例認列為「資本公積」。
4. 本集團與關聯企業間交易所產生之未實現損益業已依其對關聯企業之權益比例銷除；除非證據顯示該交易所轉讓之資產已減損，否則未實現損失亦予以銷除。關聯企業之會計政策已作必要之調整，與本集團採用之政策一致。
5. 關聯企業增發新股時，若本集團未按比例認購或取得，致使投資比例發生變動但仍對其有重大影響，該股權淨值變動之增減數係調整「資本公積」及「採用權益法之投資」。若致使投資比例下降者，除上述調整外，與該所有權權益之減少有關而先前已認列於其他綜合損益之利益或損失，且該利益或損失於處分相關資產或負債時須被重分類至損

益者，依減少比例重分類至損益。

6. 當集團喪失對關聯企業之重大影響，對原關聯企業之剩餘投資係按公允價值重新衡量，公允價值與帳面金額之差額認列為當期損益。
7. 當集團處分關聯企業時，如喪失對該關聯企業之重大影響，對於先前認列於其他綜合損益與該關聯企業有關之所有金額，其會計處理與本集團若直接處分相關資產或負債之基礎相同，亦即如先前認列為其他綜合損益之利益或損失，於處分相關資產或負債時將被重分類為損益，則當喪失對關聯企業之重大影響時，將該利益或損失自權益重分類為損益；如仍對該關聯企業有重大影響，僅按比例將先前在其他綜合損益中認列之金額依上述方式轉出。
8. 當集團處分關聯企業時，如喪失對該關聯企業之重大影響，將與該關聯企業有關之資本公積轉列損益；如仍對該關聯企業有重大影響，則按處分比例轉列損益。

#### (十六) 聯合營運及採用權益法之投資－合資

本集團採用權益法認列其於合資之權益。本集團與合資間交易之未實現損益業已依合資權益之比例銷除；惟若證據顯示資產之淨變現價值減少或資產發生減損損失，則立即認列全數損失。本集團對任一合資之損失份額等於或超過其在該合資之權益（包括任何其他無擔保之應收款），本集團不認列進一步之損失，除非本集團對該合資發生法定義務、推定義務或已代其支付款項。

#### (十七) 不動產、廠房及設備

1. 不動產、廠房及設備係以取得成本為入帳基礎，並將購建期間之有關利息資本化。
2. 後續成本只有在與該項目有關之未來經濟效益很有可能流入本集團，且該項目之成本能可靠衡量時，才包括在資產之帳面金額或認列為一項單獨資產。被重置部分之帳面金額應除列。所有其他維修費用於發生時認列為當期損益。
3. 不動產、廠房及設備之後續衡量採成本模式，除土地不提折舊外，其他按估計年限以直線法計提折舊，不動產、廠房及設備各項組成若屬重大，則單獨提列折舊。
4. 本集團於每一會計年度結束日對各項資產之殘值、耐用年限及折舊方法進行檢視，若殘值及耐用年限之預期值與先前之估計不同時，或資產所含之未來經濟效益之預期消耗型態已有重大變動，則自變動發生日起依國際會計準則第 8 號「會計政策、會計估計變動及錯誤」之會計估計變動規定處理。各項資產之耐用年限如下：



<u>資 產 名 稱</u>	<u>耐 用 年 限</u>
房屋及建築	2 ~ 55 年
機器及水電設備	1 ~ 30 年
運輸設備	1 ~ 20 年
租賃改良	2 ~ 28 年
其他設備	1 ~ 55 年

#### (十八) 租賃資產/租賃(承租人)

1. 依據租賃契約之條件，當租賃所有權之幾乎所有風險與報酬由本集團承擔時，分類為融資租賃，並按以下方式處理：
  - (1) 於租賃開始時，按租賃資產之公允價值及最低租金給付現值兩者孰低者認列為資產及負債。
  - (2) 後續最低租賃給付分配予財務成本及降低尚未支付之負債，財務成本於租賃期間逐期分攤，以使按負債餘額計算之期間利率固定。
  - (3) 融資租賃下取得之不動產、廠房及設備，按資產之耐用年限提列折舊。若無法合理確定租賃期間屆滿時本集團將取得所有權，按該資產之耐用年限與租賃期間兩者孰短者提列折舊。
2. 營業租賃係指融資租賃以外之租賃。於營業租賃下所為之給付（扣除自出租人收取之任何誘因）於租賃期間內按直線法攤銷認列為當期損益。

#### (十九) 投資性不動產

投資性不動產以取得成本認列，後續衡量採成本模式。除土地外，按估計耐用年限以直線法提列折舊，耐用年限為3~55年。

#### (二十) 無形資產

##### 1. 商標權

單獨取得之商標權以取得成本認列，因企業合併所取得之商標按收購日之公允價值認列。商標權為有限耐用年限資產，依直線法按估計耐用年限10~30年攤銷。

##### 2. 電腦軟體

電腦軟體以取得成本認列，依直線法按估計耐用年限2~10年攤銷。

##### 3. 特許權

本集團與政府簽訂提供公共服務之基礎建設合約，依國際財務報導解釋第12號「服務特許權協議」之規定，按合約約定授予人提供予營運者對價之方式決定公允價值，並認列為特許權，依合約年限50年攤銷。

##### 4. 其他無形資產主係專利權及技術移轉權利金等，依直線法按估計耐用年限3~30年攤銷。

#### (二十一) 非金融資產減損

1. 本集團於資產負債表日針對有減損跡象之資產，估計其可回收金額，當可回收金額低於其帳面價值時，則認列減損損失。可回收金額係指一項資產之公允價值減處分成本或其使用價值，兩者較高者。當以前年度已認列資產減損之情況不存在或減少時，則迴轉減損損失，惟迴轉減損損失而增加之資產帳面金額，不超過讓資產若未認列減損損失情況下減除折舊或攤銷後之帳面金額。
2. 非確定耐用年限無形資產及尚未可供使用無形資產，定期估計其可回收金額。當可回收金額低於其帳面價值時，則認列減損損失。商譽減損之減損損失於以後年度不得迴轉。

#### (二十二) 借款

1. 借款於原始認列時按公允價值扣除交易成本後之金額衡量，後續就扣除交易成本後之價款與贖回價值之任何差額採有效利息法按攤銷後成本於借款期間內衡量。
2. 設立借款額度時支付之費用，當很有可能提取部分或全部額度，則該費用認列為借款之交易成本，予以遞延至動支發生時認列為有效利率之調整；當不太可能提取部分或全部額度，則認列該費用為預付款項，並在額度相關之期間內攤銷。

#### (二十三) 應付票據及帳款

應付票據及帳款係在正常營業過程中自供應商取得商品或勞務而應支付之義務。於原始認列時按公允價值衡量，後續採有效利息法按攤銷後成本衡量，惟屬未付息之短期應付帳款，因折現影響不重大，後續以原始發票金額衡量。

#### (二十四) 透過損益按公允價值衡量之金融負債

1. 透過損益按公允價值衡量之金融負債係指持有供交易之金融負債或原始認列時被指定為透過損益按公允價值衡量之金融負債。分類為持有供交易之金融負債係於取得時之主要目的為短期內再買回，及除依避險會計被指定為避險工具外之衍生工具。本集團於金融負債符合下列條件之一時，於原始認列時將其指定為透過損益按公允價值衡量：
  - (1) 係混合(結合)合約；
  - (2) 可消除或重大減少衡量或認列不一致；
  - (3) 係依書面之風險管理政策，以公允價值基礎管理並評估其績效之工具。
2. 透過損益按公允價值衡量之金融負債，於原始認列時按公允價值衡量，相關交易成本則認列為當期損益。續後按公允價值衡量，其公允價值之變動認列於當期損益。

## (二十五) 金融負債之除列

本集團於合約所載之義務履行、取消或到期時，除列金融負債。

## (二十六) 金融資產及負債之互抵

當有法律上可執行之權利將所認列之金融資產及負債金額抵銷，且意圖以淨額基礎交割或同時實現資產及清償負債時，始可將金融資產及金融負債互抵，並於資產負債表中以淨額表達。

## (二十七) 金融負債及權益工具

本集團發行之普通應付公司債，於原始認列時按公允價值扣除交易成本後之金額衡量，與贖回價值間之差額認列為應付公司債溢折價，列為應付公司債之加項或減項；後續採有效利息法按攤銷後成本於債券流通期間內認列為當期損益，作為「財務成本」之調整項目。

## (二十八) 衍生金融工具

衍生工具於原始認列時按簽訂合約當日之公允價值衡量，續後按公允價值衡量，其公允價值之變動認列於當期損益。對於與公允價值無法可靠衡量之無報價之權益工具連結，並以交付該權益工具交割之衍生工具，本集團將其列報為「以成本衡量之金融資產或負債」。

## (二十九) 負債準備

負債準備(包含除役負債等)係因過去事件而負有現時法定或推定義務，很有可能需要流出具經濟效益之資源以清償該義務，且該義務之金額能可靠估計時認列。負債準備之衡量係以資產負債表日清償該義務所需支出之最佳估計現值衡量，折現率採用反映目前市場對貨幣時間價值及負債特定風險之評估之稅前折現率，折現之攤銷認列為利息費用。

## (三十) 員工福利

### 1. 短期員工福利

短期員工福利係以預期支付之非折現金額衡量，並於相關服務提供時認列為費用。

### 2. 退休金

#### (1) 確定提撥計畫

對於確定提撥計畫，係依權責發生基礎將應提撥之退休全數額認列為當期退休金成本。預付提撥金於可退還現金或減少未來給付之範圍內認列為資產。

#### (2) 確定福利計畫

A. 確定福利計畫下之淨義務係以員工當期或過去服務所賺得之未來福利金額折現計算，並以資產負債表日之確定福利義務現值減除計畫資產之公允價值。確定福利淨義務每年由精算師採用預計

單位福利法計算，折現率則參考資產負債表日與確定福利計畫之貨幣及期間一致之高品質公司債之市場殖利率決定；在此類債券無深度市場之國家，係使用政府公債（於資產負債表日）之市場殖利率。

B. 確定福利計畫產生之再衡量數於發生當期認列為其他綜合損益，並報導於保留盈餘。

C. 前期服務成本之相關費用立即認列為損益。

### 3. 員工酬勞及董監酬勞

員工酬勞及董監事酬勞係於具法律或推定義務且金額可合理估計時，認列為費用及負債。嗣後股東會決議實際配發金額與估列金額有差異時，則按會計估計變動處理。另以股票發放員工酬勞者，計算股數之基礎為董事會決議日前一日收盤價。

## (三十一) 所得稅

1. 所得稅費用包含當期及遞延所得稅。除與列入其他綜合損益或直接列入權益之項目有關之所得稅分別列入其他綜合損益或直接列入權益外，所得稅係認列於損益。
2. 當期所得稅根據本集團營運及產生應課稅所得之所在國家，採用在資產負債表日已立法或已實質性立法之稅率計算。管理階層就適用所得稅相關法規定期評估所得稅申報之狀況，並在適用情況下根據預期須向稅捐機關支付之稅款估列所得稅負債。未分配盈餘依所得稅法加徵 10% 之所得稅，俟盈餘產生年度之次年度於股東會通過盈餘分派案後，始就實際盈餘之分派情形，認列 10% 之未分配盈餘所得稅費用。
3. 遞延所得稅採用資產負債表法，按資產及負債之課稅基礎與其於合併資產負債表之帳面金額所產生之暫時性差異認列。源自於原始認列之商譽所產生之遞延所得稅負債則不予認列，若遞延所得稅源自於交易（不包括企業合併）中對資產或負債之原始認列，且在交易當時未影響會計利潤或課稅所得（課稅損失），則不予認列。若投資子公司及關聯企業產生之暫時性差異，本集團可以控制暫時性差異迴轉之時點，且暫時性差異很有可能於可預見之未來不會迴轉者則不予認列。遞延所得稅採用在資產負債表日已立法或已實質性立法，並於有關之遞延所得稅資產實現或遞延所得稅負債清償時預期適用之稅率及稅法為準。
4. 遞延所得稅資產於暫時性差異很有可能用以抵減未來應課稅所得之範圍內認列，並於每一資產負債表日重評估未認列及已認列之遞延所得稅資產。
5. 本集團主要營運及產生應課稅所得之所在國家，並無法定執行權將當期所得稅資產及當期所得稅負債互抵，故本集團之遞延所得稅資產及負債係以總額基礎認列。

6. 因購置設備或技術、研究發展支出及股權投資等而產生之未使用所得稅抵減遞轉後期部分，係在很有可能未來課稅所得以供未使用所得稅抵減使用之範圍內，認列遞延所得稅資產。

### (三十二) 股利分配

分派予本公司股東之股利於本公司股東會決議分派股利時於財務報告認列，分派現金股利認列為負債，分派股票股利則認列為待分配股票股利，並於發行新股基準日時轉列普通股股本。

### (三十三) 收入認列

#### 1. 銷貨收入

- (1) 本集團製造並銷售各種飲料、食品、飼料、醬品、油脂及藥品等產品。收入係正常營業活動中對集團外顧客銷售商品已收或應收對價之公允價值，以扣除營業稅、銷貨退回、數量折扣及折讓之淨額表達。商品銷售於商品交付予買方、銷貨金額能可靠衡量且未來經濟效益很有可能流入企業時認列收入。當與所有權相關之重大風險與報酬已移轉予顧客，本集團對商品既不持續參與管理亦未維持有效控制且顧客根據銷售合約接受商品，或有客觀證據顯示所有接受條款均已符合時，商品交付方屬發生。
- (2) 本集團對銷售之產品提供數量折扣及瑕疵品退回權，採用歷史經驗估計折扣及退貨，於銷貨認列時提列負債準備。數量折扣係以每年之預期購買量為基礎評估。
- (3) 本集團之客戶忠誠計劃，係於交易時給與客戶獎勵積分，客戶取得之獎勵積分可兌換免費或折扣之產品。原始銷售相關之已收或應收對價之公允價值分攤至銷售之商品及獎勵積分，分攤至獎勵積分之對價參照可兌換商品之公允價值及預期兌換率估計，該等金額予以遞延至獎勵相關之義務履行時認列收入。

#### 2. 勞務收入

本集團提供轉運站營運、包材容器加工及資訊系統建置與企業管理顧問等相關服務。提供勞務之交易結果能可靠估計時，依完工百分比法認列收入，完工程度係以截至財務報導日止已履行之勞務占應履行總勞務之比例估計。

#### 3. 銷售協議包含多項組成部分

本集團提供之銷售協議中，可能同時包含銷售商品及後續期間之維修服務等組成部分。當協議中含有多項可單獨辨認之組成部分時，該協議之已收或應收對價之公允價值係依據各項組成部分之相對公允價值分攤，以決定各組成部分之收入金額，並依據個別組成部分適用之收入認列標準認列為當期損益。各組成部分之公允價值依照其獨立出售時之市場價值決定。

#### (三十四) 服務特許權協議

1. 本集團與政府(授予人)簽訂之服務特許權協議，由本集團建造用以提供公共服務之基礎建設，並於合約期間提供營運服務，營運期間屆滿後該提供公共服務之基礎建設將無償移轉予政府。本集團依據合約所提供之建造及營運服務之已收或應收對價，參照其相對公允價值予以分攤，並分別依國際會計準則第 11 號「建造合約」及國際會計準則第 18 號「收入」之規定認列相關收入。
2. 依據服務特許權協議提供建造或升級服務之成本，按國際會計準則第 11 號「建造合約」之規定處理。
3. 授予人所提供之已收或應收之對價按公允價值認列，並按合約約定授予人提供予營運者對價之方式決定認列為金融資產或無形資產。在本集團具有無條件向授予人或依授予人指示收取現金或另一金融資產之合約權利範圍內，認列為金融資產；於獲得向公共服務使用者收費之權利範圍內，認列為無形資產。

#### (三十五) 政府補助

政府補助於可合理確信企業將遵循政府補助所附加之條件，且將可收到該項補助時，按公允價值認列。若政府補助之性質係補償本集團發生之費用，則在相關費用發生期間依有系統之基礎將政府補助認列為當期損益。

#### (三十六) 營運部門

本集團營運部門資訊與提供給主要營運決策者之內部管理報告採一致之方式報導。主要營運決策者負責分配資源予營運部門並評估其績效，經辨識本集團之主要營運決策者為董事長。

#### 五、重大會計判斷、估計及假設不確定性之主要來源

本集團編製本合併財務報表時，管理階層已運用其判斷以決定所採用之會計政策，並依據資產負債表日當時之情況對於未來事件之合理預期以作出會計估計及假設。所作出之重大會計估計與假設可能與實際結果存有差異，將考量歷史經驗及其他因子持續評估及調整。本集團並無會計政策採用之重要判斷及重要會計估計及假設具有導致資產及負債帳面金額於下個財務年度之重大調整之風險。

## 六、重要會計科目之說明

### (一) 現金及約當現金

	104年12月31日	103年12月31日	103年1月1日
現金：			
庫存現金	\$ 1,436,480	\$ 1,417,889	\$ 1,488,774
支票存款及活期存款	17,795,126	21,974,960	20,461,027
	<u>19,231,606</u>	<u>23,392,849</u>	<u>21,949,801</u>
約當現金：			
定期存款	20,874,626	13,951,732	11,442,266
附買回票券	4,496,437	6,052,938	6,212,581
商業本票	432,074	461,318	430,178
	<u>25,803,137</u>	<u>20,465,988</u>	<u>18,085,025</u>
	<u>\$ 45,034,743</u>	<u>\$ 43,858,837</u>	<u>\$ 40,034,826</u>

1. 本集團往來之金融機構信用品質良好，且本集團與多家金融機構往來以分散信用風險，預期發生違約之可能性甚低。
2. 本集團於民國 104 年 12 月 31 日、103 年 12 月 31 日及 103 年 1 月 1 日將活期存款及定期存款提供作為擔保(表列「其他流動資產」及「其他非流動資產－其他」)之情形，請詳附註八、質押之資產之說明。

### (二) 透過損益按公允價值衡量之金融資產與負債

資 產 項 目	104年12月31日	103年12月31日	103年1月1日
流動項目：			
持有供交易之金融資產			
受益憑證	\$ 14,897,660	\$ 15,610,354	\$ 13,353,573
可轉換公司債	119,813	40,564	155,207
公司債	-	-	40,246
上市(櫃)公司股票	45,454	139,781	107,111
股權連結商品	164,125	109,338	-
期貨交易	194	-	-
	<u>15,227,246</u>	<u>15,900,037</u>	<u>13,656,137</u>
持有供交易之金融資產 評價調整	( 27,785 )	( 44,681 )	( 59,999 )
	<u>\$ 15,199,461</u>	<u>\$ 15,855,356</u>	<u>\$ 13,596,138</u>
負債項目：			
持有供交易之金融負債			
遠期外匯合約	\$ 9,706	\$ 1,358	\$ 211,841

1. 本集團持有供交易之金融資產於民國 104 年度及 103 年度認列之淨利益分別為\$37,742 及 \$121,954(表列「其他利益及損失」)。
2. 本集團投資債務工具之對象為信用品質良好，且部分投資標的具有公開信用評等資訊。
3. 有關非避險之衍生金融資產之交易及合約資訊說明如下：

項 目	104 年 12 月 31 日		103 年 12 月 31 日	
	名目本金(仟元)	契約期間	名目本金(仟元)	契約期間
可轉換公司債	NTD 102,138	—	NTD 22,889	—
預購遠期外匯	USD 5,905	104.8~105.4	USD 144,026	103.10~104.4
預售遠期外匯	USD 5,400	104.11~105.2	USD 4,950	103.11~104.2
“	JPY 350,000	104.9~105.2	—	—
股權連結商品	USD 12,007	104.6~107.6	USD 3,455	103.12~104.3
期貨交易	NTD 8,791	—	—	—
項 目	103 年 1 月 1 日			
	名目本金(仟元)	契約期間		
可轉換公司債	NTD 1,933	—		
“	USD 4,550	—		
預購遠期外匯	USD 482,312	102.1~103.4		
“	JPY 18,000	102.12~103.1		
預售遠期外匯	USD 14,915	102.11~103.3		

本集團簽訂之衍生性合約，除遠期外匯及外幣選擇權交易係為規避營運活動中因匯率變動產生之匯兌風險外，主要係為獲取價差，因未符合避險會計之所有條件，故以持有供交易之會計處理認列其公允價值。

本集團簽訂之股價指數期貨交易係為獲取價差。民國 104 年 12 月 31 日期貨帳戶中留存之保證金餘額計\$23,407(表列「存出保證金」)，其中超額保證金餘額計\$22,732(表列「存出保證金」)。

4. 本集團於民國 104 年 12 月 31 日、103 年 12 月 31 日及 103 年 1 月 1 日未有將透過損益按公允價值衡量之金融資產提供擔保之情形。

### (三) 應收票據淨額

	104年12月31日	103年12月31日	103年1月1日
應收票據	\$ 1,778,771	\$ 2,251,509	\$ 2,244,681
減：備抵呆帳	( 27,989)	( 35,013)	( 83,876)
	<u>\$ 1,750,782</u>	<u>\$ 2,216,496</u>	<u>\$ 2,160,805</u>

本集團對應收票據、應收帳款及其他應收款所提列備抵呆帳之相關變動情形，請詳附註六(四)應收帳款淨額之說明。



(四) 應收帳款淨額

	104年12月31日	103年12月31日	103年1月1日
應收帳款	\$ 16,821,021	\$ 17,150,199	\$ 18,253,197
減：備抵呆帳	( 779,027)	( 476,040)	( 625,211)
	<u>\$ 16,041,994</u>	<u>\$ 16,674,159</u>	<u>\$ 17,627,986</u>

1. 本集團於民國 104 年 12 月 31 日、103 年 12 月 31 日及 103 年 1 月 1 日之應收帳款無重大已逾期但未減損之情事。
2. 已減損金融資產(表列「應收票據淨額」、「應收帳款淨額」及「其他應收款」)之變動分析：

	104		年	度
	個別評估之 減損損失	群組評估之 減損損失		
1月1日	\$ 8,744	\$ 506,100	\$ 514,844	
本期提列減損損失	12,369	316,246	328,615	
本期沖銷未能收回之款項	( 7,229)	( 39,355)	( 46,584)	
匯率影響數	-	16,654	16,654	
12月31日	<u>\$ 13,884</u>	<u>\$ 799,645</u>	<u>\$ 813,529</u>	
	103		年	度
	個別評估之 減損損失	群組評估之 減損損失		
1月1日	\$ 80,344	\$ 646,370	\$ 726,714	
本期減損損失(迴轉利益)	13,938	( 87,336)	( 73,398)	
本期沖銷未能收回之款項	( 85,538)	( 50,902)	( 136,440)	
匯率影響數	-	( 2,032)	( 2,032)	
12月31日	<u>\$ 8,744</u>	<u>\$ 506,100</u>	<u>\$ 514,844</u>	

3. 本集團未逾期且未減損之應收帳款均符合依據交易對手之產業特性，營業規模及獲利狀況所訂定之授信標準。

(五) 其他應收款

	104年12月31日	103年12月31日	103年1月1日
其他應收款	\$ 2,835,855	\$ 4,800,861	\$ 4,290,844
減：備抵呆帳	( 6,513)	( 3,791)	( 17,627)
	<u>\$ 2,829,342</u>	<u>\$ 4,797,070</u>	<u>\$ 4,273,217</u>

本集團對應收票據、應收帳款及其他應收款所提列備抵呆帳之相關變動情形，請詳附註六(四)應收帳款淨額之說明。

(六) 存 貨

	104年12月31日	103年12月31日	103年1月1日
商 品	\$ 13,531,898	12,952,849	12,924,825
原 料	8,329,757	8,908,007	8,570,959
在途存貨	441,404	877,228	1,046,422
物 料	2,167,382	2,426,405	3,040,524
在 製 品	2,567,274	2,543,535	2,686,088
製 成 品	7,033,236	6,681,236	7,587,949
副 產 品	1,376	984	1,864
營建用地	680,676	282,918	567,133
在建土地	291,271	286,942	-
在建房屋	313,843	95,277	5,166
待售房地	4,336	5,506	183,718
待售運輸設備	17,674	21,552	11,464
	<u>35,380,127</u>	<u>35,082,439</u>	<u>36,626,112</u>
減：備抵存貨跌價損失	( <u>1,035,735</u> )	( <u>704,858</u> )	( <u>578,649</u> )
	<u>\$ 34,344,392</u>	<u>\$ 34,377,581</u>	<u>\$ 36,047,463</u>

本集團當期認列為費損之存貨成本：

	104 年 度	103 年 度
已出售存貨成本	\$ 269,866,639	\$ 283,116,796
存貨跌價損失	335,354	120,895
存貨報廢損失	1,683,255	1,725,984
存貨盤虧	6,089	443,907
停工損失	2,551,968	1,813,546
出售下腳及廢料收入	( 300,087)	( 472,354)
其他營業成本	<u>4,085,809</u>	<u>3,564,392</u>
	<u>\$ 278,229,027</u>	<u>\$ 290,313,166</u>

1. 有關利息資本化情形，請詳附註六(十二)不動產、廠房及設備之說明。
2. 本集團於民國 104 年 12 月 31 日、103 年 12 月 31 日及 103 年 1 月 1 日未有將存貨提供擔保之情形。

(七) 待出售非流動資產

本集團分別於民國 102 年 10 月及民國 102 年 12 月經董事會通過決議出售成都統一實業包裝有限公司及無印良品股份有限公司全部股權，並將相關之資產和負債轉列為待出售處分群組。其中無印良品股份有限公司之股權交易，業已於民國 103 年 1 月 6 日完成交割，處分價款\$1,445,650 已全數收訖，相關處分利益計\$1,118,398(表列「其他利益及損失」)，該交易並使非控制權益減少\$429,348。而出售成都統一實業包裝有限公司之股權交易，原預計將於民國 103 年 6 月完成，惟礙於當地政府行政審批程序限制，

該股權轉讓僅進入行政申請程序，買賣雙方復於民國 103 年 6 月 30 日另行簽訂股權轉讓補充協議，約定繼續履行股權轉讓協議中之權利與義務；若行政審批未予核准，則股權轉讓協議及補充協議均視同自動解除。上述股權轉讓協議及補充協議，因當地政府土地政策限制，無法取得行政審批核准，已於民國 103 年 12 月自動解除。

本集團另於民國 103 年 12 月 3 日與成都市新都區人民政府單位簽訂土地徵收及廠房拆遷補償協議，雙方約定於本協議生效後 120 日內拆除所有房屋並將土地完成移交。原待出售處分群組因股權轉讓協議與補充協議之解除及補償協議之簽訂，已將非與補償協議相關之資產和負債自待出售處分群組中轉出。

上述待出售處分群組已於民國 104 年 2 月完成處分，並認列處分待出售非流動資產利益 \$452,780（表列「其他利益及損失」），截至民國 104 年 12 月 31 日止，本集團已無待出售非流動資產項目。

本集團待出售處分群組於民國 103 年 12 月 31 日及 103 年 1 月 1 日之資產及負債之明細分別如下：

1. 待出售處分群組之資產：

	<u>103年12月31日</u>	<u>103年1月1日</u>
現金及約當現金	\$ -	\$ 455,140
應收帳款	-	324,578
存 貨	-	442,077
不動產、廠房及設備	17,902	166,428
無形資產	-	52,472
長期預付租金	22,026	22,094
其他非流動資產	-	22,467
	<u>\$ 39,928</u>	<u>\$ 1,485,256</u>

2. 與待出售非流動資產直接相關之負債：

	<u>103年1月1日</u>
應付帳款	\$ 187,429
其他應付款	208,251
其他非流動負債	19,222
	<u>\$ 414,902</u>

本集團民國 103 年 12 月 31 日無與待出售非流動資產直接相關之負債。

3. 該待出售處分群組於民國 104 年 12 月 31 日、103 年 12 月 31 日及 103 年 1 月 1 日以其帳面金額與公允價值減出售成本孰低者重新衡量後，並未產生減損損失。

(八) 備供出售金融資產－非流動

	<u>104年12月31日</u>	<u>103年12月31日</u>	<u>103年1月1日</u>
上市(櫃)公司股票	\$ 2,703,576	\$ 2,643,369	\$ 2,620,659
非上市(櫃)公司股票	1,742,667	1,521,892	1,498,069
受益憑證	908,058	1,079,444	977,604
私募有價證券	1,161,905	1,038,120	537,529
政府公債	199,626	200,000	-
	<u>6,715,832</u>	<u>6,482,825</u>	<u>5,633,861</u>
備供出售金融資產評價調整	253,498	1,479,568	907,707
減：累計減損	( <u>450,841</u> )	( <u>263,793</u> )	( <u>298,387</u> )
	<u>\$ 6,518,489</u>	<u>\$ 7,698,600</u>	<u>\$ 6,243,181</u>

1. 本集團於民國 104 年度及 103 年度因公允價值變動認列於其他綜合損益之金額分別為(\$1,284,971)及\$747,656，與其他綜合損益組成部分相關之所得稅金額分別為\$13,664及\$5,743。
2. 本集團持有之部分股權投資，因其公允價值發生大幅或持有性下跌，本集團經評估後，於民國 104 年度及 103 年度認列之減損損失分別為\$185,360及\$-。
3. 本集團於民國 104 年 12 月 31 日、103 年 12 月 31 日及 103 年 1 月 1 日以備供出售金融資產提供擔保之情形，請詳附註八、質押之資產之說明。

(九) 以成本衡量之金融資產－非流動

	<u>104年12月31日</u>	<u>103年12月31日</u>	<u>103年1月1日</u>
非上市櫃公司股票	\$ 3,427,181	\$ 2,846,989	\$ 2,673,107
私募有價證券	303,631	142,425	63,548
興櫃公司股票	72,843	116,029	114,000
	<u>3,803,655</u>	<u>3,105,443</u>	<u>2,850,655</u>
減：累計減損	( <u>1,034,223</u> )	( <u>1,032,816</u> )	( <u>1,016,286</u> )
	<u>\$ 2,769,432</u>	<u>\$ 2,072,627</u>	<u>\$ 1,834,369</u>

1. 本集團持有之部分股票投資依據投資之意圖應分類為備供出售金融資產，惟因該等標的非於活絡市場公開交易，且無法取得足夠之類似公司產業資訊及被投資公司之相關財務資訊，因此無法合理可靠衡量該等標的之公允價值，因此分類為「以成本衡量之金融資產」。
2. 本集團持有之部分股權投資，由於股權淨值發生減損，經評估恢復之希望甚小，於民國 104 年度及 103 年度認列之減損損失分別為\$-及\$34,256。
3. 民國 104 年度及 103 年度，本集團持有之部分以成本衡量之金融資產金額分別計\$4,082及\$61,000，因於當年度正式上市(櫃)掛牌交易，故重分類至「備供出售金融資產－非流動」。
4. 本集團於民國 104 年 12 月 31 日、103 年 12 月 31 日及 103 年 1 月 1 日以

成本衡量之金融資產提供擔保之情形，請詳附註八、質押之資產之說明。

(十) 無活絡市場之債務工具投資－非流動

	<u>104年12月31日</u>	<u>103年12月31日</u>	<u>103年1月1日</u>
金融債券	\$ 327,134	\$ 315,424	\$ 297,037

1. 本集團投資之對象信用品質良好。

2. 本集團於民國 104 年 12 月 31 日、103 年 12 月 31 日及 103 年 1 月 1 日未有將無活絡市場之債務工具投資提供擔保之情形。

(十一) 採用權益法之投資

<u>被投資公司名稱</u>	<u>104年12月31日</u>	<u>103年12月31日</u>	<u>103年1月1日</u>
關聯企業：			
統一綜合證券(股)公司	\$ 7,646,754	\$ 7,658,902	\$ 7,437,305
家福(股)公司	6,242,685	6,120,604	6,124,881
今麥郎飲品有限公司	4,665,819	4,306,282	3,704,364
太子建設開發(股)公司 (註)	2,750,948	2,592,011	1,902,666
大統益(股)公司	2,080,469	2,023,114	1,847,335
光泉牧場(股)公司	1,618,855	1,422,172	1,270,437
煙台北方安德利果汁 (股)公司(註)	1,324,865	1,337,732	1,290,967
萬通票券金融(股)公司 (註)	1,275,916	1,210,756	1,164,522
維力食品工業(股)公司	1,209,760	1,146,912	1,145,976
其他(零星未超過2%) (註)	2,903,710	3,868,239	3,777,900
	<u>31,719,781</u>	<u>31,686,724</u>	<u>29,666,353</u>
合資：			
統一咖啡開曼控股有限 公司	2,493,117	1,820,158	1,415,750
武漢紫江統一企業有限 公司	801,308	739,826	630,563
華穗食品創業投資企業	670,093	698,376	953,588
其他(零星未超過2%)	1,392,823	1,581,999	1,391,581
	<u>5,357,341</u>	<u>4,840,359</u>	<u>4,391,482</u>
	<u>\$ 37,077,122</u>	<u>\$ 36,527,083</u>	<u>\$ 34,057,835</u>

(註)本集團對該等公司持股雖未達 20% 以上，但因綜合評估後對該等公司具有重大影響力，故採用權益法評價。

1. 關聯企業

(1)民國 104 年 12 月 31 日、103 年 12 月 31 日及 103 年 1 月 1 日，本集團個別不重大關聯企業之帳面金額合計分別為 \$31,719,781、

\$31,686,724 及 \$29,666,353。對其經營結果享有之份額彙總如下：

	<u>104 年 度</u>	<u>103 年 度</u>
繼續營業單位本期淨利	\$ 2,634,891	\$ 2,542,130
其他綜合損益(淨額)	( 49,010)	8,064
本期綜合損益總額	<u>\$ 2,585,881</u>	<u>\$ 2,550,194</u>

(2) 本集團部分關聯企業有公開市場報價者，其公允價值如下：

	<u>104年12月31日</u>	<u>103年12月31日</u>	<u>103年1月1日</u>
統一綜合證券(股)公司	\$ 5,865,373	\$ 7,315,241	\$ 7,758,207
大統益(股)公司	5,437,122	5,081,897	4,472,939
太子建設開發(股)公司	1,684,699	2,276,135	2,409,377
康那香企業(股)公司	485,807	555,208	673,598
裕國冷凍冷藏(股)公司	-	554,104	1,002,751
	<u>\$ 13,473,001</u>	<u>\$ 15,782,585</u>	<u>\$16,316,872</u>

## 2. 合資

民國 104 年 12 月 31 日、103 年 12 月 31 日及 103 年 1 月 1 日，本集團個別不重大合資之帳面金額合計分別為 \$5,357,341、\$4,840,359 及 \$4,391,482。對其經營結果享有之份額彙總如下：

	<u>104 年 度</u>	<u>103 年 度</u>
繼續營業單位本期淨利	\$ 1,817,018	\$ 1,129,381
其他綜合損益(淨額)	( 48,387)	( 20,512)
本期綜合損益總額	<u>\$ 1,768,631</u>	<u>\$ 1,108,869</u>

3. 採用權益法之投資減損情形，請詳附註六(十五)非金融資產減損之說明。
4. 本集團於民國 104 年 12 月 31 日、103 年 12 月 31 日及 103 年 1 月 1 日採用權益法之投資提供擔保之情形，請詳附註八、質押之資產之說明。
5. 民國 104 年度及 103 年度採用權益法之投資，其所認列之採用權益法之關聯企業及合資損益之份額分別為 \$4,451,909 及 \$3,671,511。
6. 本集團於民國 104 年度於公開市場出售採用權益法之投資－裕國冷凍冷藏(股)公司之股權，致持股比例下降，經判斷已喪失對該投資之重大影響力，故依持有意圖將剩餘股權金額計 \$553,980 重分類至「備供出售金融資產－非流動」。
7. 本集團於民國 104 年度出售採用權益法之投資－Outlook Investment Pte Ltd. 等之股權，致持股比例下降，經判斷已喪失對該投資之重大影響力，故依持有意圖將剩餘股權金額計 \$519,828 重分類為備供出售投資，考量該等公司非於活絡市場公開交易，無法可靠衡量該等標的之公允價值，故歸類於「以成本衡量之金融資產－非流動」。

## (十二) 不動產、廠房及設備

	機器及水							合 計
	土 地	房屋及建築	電 設 備	運 輸 設 備	租 賃 改 良	其 他 設 備	未 完 工 程	
<u>104年1月1日</u>								
成本	\$ 14,461,602	\$ 67,785,095	\$ 109,496,791	\$ 5,903,589	\$ 11,824,618	\$ 64,685,760	\$ 13,747,279	\$ 287,904,734
累計折舊	-	( 19,515,518)	( 56,934,981)	( 3,593,282)	( 6,598,392)	( 37,927,277)	-	( 124,569,450)
累計減損	-	( 37,027)	( 66,781)	-	( 498)	( 75,767)	-	( 180,073)
	<u>\$ 14,461,602</u>	<u>\$ 48,232,550</u>	<u>\$ 52,495,029</u>	<u>\$ 2,310,307</u>	<u>\$ 5,225,728</u>	<u>\$ 26,682,716</u>	<u>\$ 13,747,279</u>	<u>\$ 163,155,211</u>
<u>104年度</u>								
1月1日	\$ 14,461,602	\$ 48,232,550	\$ 52,495,029	\$ 2,310,307	\$ 5,225,728	\$ 26,682,716	\$ 13,747,279	\$ 163,155,211
增添	226,693	668,690	885,566	722,018	1,633,570	5,377,795	5,559,782	15,074,114
折舊費用	-	( 2,754,222)	( 6,342,490)	( 651,475)	( 1,198,449)	( 7,972,397)	-	( 18,919,033)
處分一成本	-	( 117,548)	( 1,590,353)	( 220,749)	( 1,029,827)	( 3,356,032)	-	( 6,314,509)
一累計折舊	-	102,461	1,428,719	137,717	797,874	3,109,134	-	5,575,905
一累計減損	-	-	17,059	-	-	5,933	-	22,992
減損(損失)迴轉	-	530	5,621	-	234	( 152,426)	-	( 146,041)
重分類(註)	-	6,647,688	5,727,458	77,248	147,108	2,075,771	( 10,922,158)	3,753,115
淨兌換差額	( 5,769)	( 550,534)	( 696,150)	( 4,265)	( 12,468)	( 233,459)	( 215,353)	( 1,717,998)
12月31日	<u>\$ 14,682,526</u>	<u>\$ 52,229,615</u>	<u>\$ 51,930,459</u>	<u>\$ 2,370,801</u>	<u>\$ 5,563,770</u>	<u>\$ 25,537,035</u>	<u>\$ 8,169,550</u>	<u>\$ 160,483,756</u>
<u>104年12月31日</u>								
成本	\$ 14,682,526	\$ 74,214,520	\$ 113,325,051	\$ 6,472,310	\$ 12,558,837	\$ 67,766,896	\$ 8,169,550	\$ 297,189,690
累計折舊	-	( 21,948,408)	( 61,352,048)	( 4,101,509)	( 6,994,803)	( 42,007,600)	-	( 136,404,368)
累計減損	-	( 36,497)	( 42,544)	-	( 264)	( 222,261)	-	( 301,566)
	<u>\$ 14,682,526</u>	<u>\$ 52,229,615</u>	<u>\$ 51,930,459</u>	<u>\$ 2,370,801</u>	<u>\$ 5,563,770</u>	<u>\$ 25,537,035</u>	<u>\$ 8,169,550</u>	<u>\$ 160,483,756</u>

註：係自預付設備款轉入及轉出至投資性不動產及存貨。

	土	地	房屋及建築	機器及水 電設備	運輸設備	租賃改良	其他設備	未完工程	合 計							
<u>103年1月1日</u>																
成本	\$	14,319,915	\$	55,198,143	\$	100,958,107	\$	5,575,427	\$	10,895,894	\$	57,459,598	\$	14,465,667	\$	258,872,751
累計折舊		-	(	16,548,425)	(	51,965,934)	(	3,239,705)	(	6,204,038)	(	33,728,336)	-	(	111,686,438)	
累計減損		-	(	37,574)	(	47,624)	-	(	1,042)	(	40,124)	-	(	126,364)		
	\$	14,319,915	\$	38,612,144	\$	48,944,549	\$	2,335,722	\$	4,690,814	\$	23,691,138	\$	14,465,667	\$	147,059,949
<u>103年度</u>																
1月1日	\$	14,319,915	\$	38,612,144	\$	48,944,549	\$	2,335,722	\$	4,690,814	\$	23,691,138	\$	14,465,667	\$	147,059,949
增添		-		804,232		1,151,545		457,773		1,611,573		7,397,449		14,506,338		25,928,910
折舊費用		-	(	2,592,060)	(	6,203,526)	(	598,006)	(	1,164,414)	(	7,495,300)	-	(	18,053,306)	
處分一成本	(	6,782)	(	321,301)	(	1,606,495)	(	282,972)	(	888,428)	(	3,107,543)	-	(	6,213,521)	
一累計折舊	-		223,045	1,352,934	256,954	767,465	2,918,980	-	5,519,378							
一累計減損	-		-	76	-	298	2,590	-	2,964							
減損(損失)迴轉利益	-		547	(	17,654)	-	586	(	38,234)	-	(	54,755)				
重分類(註)	138,760		10,849,801	7,806,046	134,701	154,492	3,049,511	(	15,955,648)		6,177,663					
淨兌換差額	9,709		656,142	1,067,554	6,135	53,342	284,125	730,922	2,787,929							
12月31日	\$	14,461,602	\$	48,232,550	\$	52,495,029	\$	2,310,307	\$	5,225,728	\$	26,682,716	\$	13,747,279	\$	163,155,211
<u>103年12月31日</u>																
成本	\$	14,461,602	\$	67,785,095	\$	109,496,791	\$	5,903,589	\$	11,824,618	\$	64,685,760	\$	13,747,279	\$	287,904,734
累計折舊		-	(	19,515,518)	(	56,934,981)	(	3,593,282)	(	6,598,392)	(	37,927,277)	-	(	124,569,450)	
累計減損		-	(	37,027)	(	66,781)	-	(	75,767)	-	(	180,073)				
	\$	14,461,602	\$	48,232,550	\$	52,495,029	\$	2,310,307	\$	5,225,728	\$	26,682,716	\$	13,747,279	\$	163,155,211

註：係自預付設備款及投資性不動產轉入及轉出至存貨。



1. 存貨、不動產、廠房及設備、投資性不動產及預付設備款借款成本資本化金額及利率區間：

	104 年 度	103 年 度
資本化金額	\$ 632,381	\$ 272,586
資本化利率區間	1.16%~4.35%	1.16%~6.15%

2. 不動產、廠房及設備減損情形，請詳附註六(十五)非金融資產減損之說明。

3. 本集團於民國 104 年 12 月 31 日、103 年 12 月 31 日及 103 年 1 月 1 日以不動產、廠房及設備提供擔保之情形，請詳附註八、質押之資產之說明。

(十三) 投資性不動產淨額

	土 地	房屋及建築	合 計
<u>104年1月1日</u>			
成本	\$ 12,168,903	\$ 9,252,772	\$ 21,421,675
累計折舊	-	( 2,004,827)	( 2,004,827)
累計減損	( 152,875)	( 49,084)	( 201,959)
	<u>\$ 12,016,028</u>	<u>\$ 7,198,861</u>	<u>\$ 19,214,889</u>
<u>104年度</u>			
1月1日	\$ 12,016,028	\$ 7,198,861	\$ 19,214,889
增添	118,592	7,452	126,044
折舊費用	-	( 309,994)	( 309,994)
處分—成本	( 5,017)	-	( 5,017)
減損損失迴轉利益	156	-	156
重分類(註)	-	228,949	228,949
淨兌換差額	-	( 26,354)	( 26,354)
12月31日	<u>\$ 12,129,759</u>	<u>\$ 7,098,914</u>	<u>\$ 19,228,673</u>
<u>104年12月31日</u>			
成本	\$ 12,282,478	\$ 9,488,074	\$ 21,770,552
累計折舊	-	( 2,340,076)	( 2,340,076)
累計減損	( 152,719)	( 49,084)	( 201,803)
	<u>\$ 12,129,759</u>	<u>\$ 7,098,914</u>	<u>\$ 19,228,673</u>

註：係自不動產、廠房及設備轉入。

	土	地	房屋及建築	合	計
<u>103年1月1日</u>					
成本	\$	12,598,151	\$	10,313,013	\$ 22,911,164
累計折舊		-	(	1,961,286)	( 1,961,286)
累計減損	(	152,670)	(	49,084)	( 201,754)
	\$	<u>12,445,481</u>	\$	<u>8,302,643</u>	\$ <u>20,748,124</u>
<u>103年度</u>					
1月1日	\$	12,445,481	\$	8,302,643	\$ 20,748,124
增添		73,751		9,850	83,601
折舊費用		-	(	236,435)	( 236,435)
處分—成本	(	463)	(	339)	( 802)
減損損失	(	205)		-	( 205)
重分類(註)	(	502,536)	(	922,734)	( 1,425,270)
淨兌換差額		-		45,876	45,876
9月30日	\$	<u>12,016,028</u>	\$	<u>7,198,861</u>	\$ <u>19,214,889</u>
<u>103年12月31日</u>					
成本	\$	12,168,903	\$	9,252,772	\$ 21,421,675
累計折舊		-	(	2,004,827)	( 2,004,827)
累計減損	(	152,875)	(	49,084)	( 201,959)
	\$	<u>12,016,028</u>	\$	<u>7,198,861</u>	\$ <u>19,214,889</u>

註：係轉列不動產、廠房及設備。

1. 投資性不動產之租金收入及直接營運費用：

	104 年 度	103 年 度
投資性不動產之租金收入	<u>\$ 1,289,757</u>	<u>\$ 1,425,815</u>
當期產生租金收入之投資性不動產所發生之直接營運費用	<u>\$ 712,640</u>	<u>\$ 642,502</u>
當期未產生租金收入之投資性不動產所發生之直接營運費用	<u>\$ 18,963</u>	<u>\$ 27,528</u>

2. 本集團持有之投資性不動產於民國 104 年 12 月 31 日、103 年 12 月 31 日及 103 年 1 月 1 日之公允價值區間為\$19,214,889~\$40,861,533，係參酌各投資性不動產所在區域具比較性之相似標的近期成交價格，考量位置、規模、用途等個別因素調整，及獨立評價專家之評價結果。
3. 本集團以自耕農名義登記購買農業用地，以辦理地目變更後使用，於相關地目變更程序完成前用途尚待決定，故以「投資性不動產」列帳。
4. 投資性不動產減損情形，請詳附註六(十五)非金融資產減損之說明。
5. 本集團於民國 104 年 12 月 31 日、103 年 12 月 31 日及 103 年 1 月 1 日以投資性不動產提供擔保之情形，請詳附註八、質押之資產之說明。

(十四) 無形資產

	特許權	商標權	電腦軟體	其他無形資產	合計
<u>104年度</u>					
1月1日	\$544,369	\$460,096	\$ 869,777	\$ 991,594	\$ 2,865,836
增添	-	23,416	247,913	10,224	281,553
攤銷費用	( 13,224)	( 15,275)	( 274,730)	( 59,610)	( 362,839)
減損損失	-	-	-	( 14,485)	( 14,485)
處分	-	-	( 9,277)	( 368)	( 9,645)
淨兌換差額	-	( 5,799)	( 4,701)	20,078	9,578
12月31日	<u>\$531,145</u>	<u>\$462,438</u>	<u>\$ 828,982</u>	<u>\$ 947,433</u>	<u>\$ 2,769,998</u>
<u>103年度</u>					
1月1日	\$557,592	\$460,893	\$ 786,326	\$ 1,022,114	\$ 2,826,925
增添	-	1,603	338,054	92,963	432,620
攤銷費用	( 13,223)	( 13,855)	( 226,341)	( 53,577)	( 306,996)
減損損失	-	-	-	( 91,651)	( 91,651)
處分	-	-	( 34,984)	( 92)	( 35,076)
淨兌換差額	-	11,455	6,722	21,837	40,014
12月31日	<u>\$544,369</u>	<u>\$460,096</u>	<u>\$ 869,777</u>	<u>\$ 991,594</u>	<u>\$ 2,865,836</u>

1. 無形資產攤銷明細如下：

	104 年 度	103 年 度
營業成本	\$ 110,483	\$ 98,732
推銷費用	77,602	64,563
管理費用	173,471	143,006
研究發展費用	1,283	695
	<u>\$ 362,839</u>	<u>\$ 306,996</u>

2. 本集團未有將無形資產借款成本資本化之情形。

3. 無形資產減損情形，請詳附註六(十五)非金融資產減損之說明。

4. 本集團於民國 104 年 12 月 31 日、103 年 12 月 31 日及 103 年 1 月 1 日未有將無形資產提供擔保之情形。

(十五) 非金融資產減損

1. 本集團於民國 104 年度及 103 年度經認列之非金融資產減損(損失)迴轉利益分別為(\$496,305)及(\$362,729)(表列「其他利益及損失」)，明細如下：

項 目	104 年 度		103 年 度	
	認列於 當期損益	認列於其他 綜合損益	認列於 當期損益	認列於其他 綜合損益
減損(損失)迴轉利益：				
採用權益法之投資	\$ -	\$ -	(\$ 100,000)	\$ -
不動產、廠房及設備	( 146,041)		( 54,755)	
投資性不動產淨額	156		( 205)	
無形資產	( 14,485)		( 91,651)	
其他非流動資產－其他	( 335,935)	-	( 116,118)	-
	<u>(\$ 496,305)</u>	<u>\$ -</u>	<u>(\$ 362,729)</u>	<u>\$ -</u>

2. 上述減損(損失)迴轉利益按部門別予以揭露如下：

部 門	104 年 度		103 年 度	
	認列於 當期損益	認列於其他 綜合損益	認列於 當期損益	認列於其他 綜合損益
食品事業部	\$ 1,390	\$ -	(\$ 958)	\$ -
食糧事業部	( 123)	-	( 23,276)	-
便利商店事業部	( 149,401)	-	( 223,373)	-
包裝容器事業部	855	-	856	-
製藥事業部	4,193	-	140	-
其他	( 353,219)	-	( 116,118)	-
	<u>(\$ 496,305)</u>	<u>\$ -</u>	<u>(\$ 362,729)</u>	<u>\$ -</u>

#### (十六) 短期借款

	104年12月31日	103年12月31日	103年1月1日	抵押或擔保
無擔保銀行借款	\$ 32,910,139	\$ 30,150,748	\$ 27,344,175	無
擔保銀行借款	2,166,304	3,046,495	1,307,984	(註)
	<u>\$ 35,076,443</u>	<u>\$ 33,197,243</u>	<u>\$ 28,652,159</u>	
利率區間	<u>0.86%~6.50%</u>	<u>0.71%~7.50%</u>	<u>0.80%~10.50%</u>	

(註) 上述借款之擔保品，請詳附註八、質押之資產之說明。

#### (十七) 應付短期票券

	104年12月31日	103年12月31日	103年1月1日	抵押或擔保
應付商業本票	\$ 7,310,050	\$ 6,445,726	\$ 7,020,285	(註)
減：未攤銷折價	( 5,275)	( 2,437)	( 4,096)	
	<u>\$ 7,304,775</u>	<u>\$ 6,443,289</u>	<u>\$ 7,016,189</u>	
發行利率區間	<u>0.45%~2.04%</u>	<u>0.64%~2.04%</u>	<u>0.85%~2.04%</u>	

(註) 上述應付商業本票之擔保品，請詳附註八、質押之資產之說明。

上列應付商業本票係由銀行及票券金融公司擔保發行，以供短期資金週轉之用。

(十八) 其他應付款

	<u>104年12月31日</u>	<u>103年12月31日</u>	<u>103年1月1日</u>
便利商店門市代收款項	\$ 7,834,645	\$ 7,266,256	\$ 7,593,306
應付薪資及獎金	7,812,139	6,560,352	6,583,693
應付員工酬勞(紅利)及董 監酬勞	2,267,549	1,937,187	1,939,913
應付設備款及工程款	3,841,449	4,767,603	3,375,584
應付廣告促銷費	5,382,019	4,730,149	4,139,475
其他	17,672,916	17,068,491	16,088,165
	<u>\$ 44,810,717</u>	<u>\$ 42,330,038</u>	<u>\$ 39,720,136</u>

(十九) 應付公司債

	<u>104年12月31日</u>	<u>103年12月31日</u>	<u>103年1月1日</u>	<u>抵押或擔保</u>
無擔保普通公司債	\$ 37,196,795	\$ 39,926,031	\$ 22,568,987	無
減：一年內到期部分	( 8,995,013)	( 3,150,000)	( 2,400,000)	
	<u>\$ 28,201,782</u>	<u>\$ 36,776,031</u>	<u>\$ 20,168,987</u>	

1. 本公司於民國 100 年 6 月以面額發行 100 年第一次無擔保普通公司債 \$3,000,000，其主要發行條款如下：
  - (1) 發行總額：\$3,000,000。
  - (2) 發行價格：按票面發行，每張\$1,000。
  - (3) 票面利率：1.43%。
  - (4) 付息方式：自發行日起依票面利率每年單利計付息一次。
  - (5) 還本方式：自發行日起屆滿第四年、五年各還本二分之一。
  - (6) 發行期限：5年(自民國 100 年 6 月 17 日起至民國 105 年 6 月 17 日止)。
  - (7) 受託銀行：台北富邦商業銀行。
2. 本公司於民國 101 年 6 月以面額發行 101 年第一次無擔保普通公司債 \$5,000,000，其主要發行條款如下：
  - (1) 發行總額：\$5,000,000。
  - (2) 發行價格：按票面發行，每張\$1,000。
  - (3) 票面利率：1.35%。
  - (4) 付息方式：自發行日起依票面利率每年單利計付息一次。
  - (5) 還本方式：自發行日起屆滿第四年、五年各還本二分之一。
  - (6) 發行期限：5年(自民國 101 年 6 月 18 日起至民國 106 年 6 月 18 日止)。
  - (7) 受託銀行：台北富邦商業銀行。
3. 本公司於民國 101 年 10 月以面額發行 101 年第二次無擔保普通公司債 \$3,600,000，其主要發行條款如下：
  - (1) 發行總額：\$3,600,000，其中甲券及乙券均為\$1,800,000。
  - (2) 發行價格：按票面發行，每張\$1,000。

- (3)票面利率：甲券年利率 1.28%，乙券年利率 1.39%。
  - (4)付息方式：自發行日起依票面利率每年單利計付息一次。
  - (5)還本方式：甲券自發行日起到期一次還本，乙券自發行日起屆滿第六年、七年各還本二分之一。
  - (6)發行期限：
    - 甲券：5年(自民國 101 年 10 月 29 日起至民國 106 年 10 月 29 日止)。
    - 乙券：7年(自民國 101 年 10 月 29 日起至民國 108 年 10 月 29 日止)。
  - (7)受託銀行：台北富邦商業銀行。
4. 本公司於民國 102 年 2 月以面額發行 101 年第三次無擔保普通公司債 \$2,000,000，其主要發行條款如下：
- (1)發行總額：\$2,000,000。
  - (2)發行價格：按票面發行，每張\$1,000。
  - (3)票面利率：1.22%。
  - (4)付息方式：自發行日起依票面利率每年單利計付息一次。
  - (5)還本方式：自發行日起屆到期一次還本。
  - (6)發行期限：5年(自民國 102 年 2 月 26 日起至民國 107 年 2 月 26 日止)。
  - (7)受託銀行：台北富邦商業銀行。
5. 本公司於民國 103 年 2 月以面額發行 103 年第一次無擔保普通公司債 \$3,600,000，其主要發行條款如下：
- (1)發行總額：\$3,600,000。
  - (2)發行價格：按票面發行，每張\$1,000。
  - (3)票面利率：1.39%。
  - (4)付息方式：自發行日起依票面利率每年單利計付息一次。
  - (5)還本方式：自發行日起屆到期一次還本。
  - (6)發行期限：5年(自民國 103 年 2 月 18 日起至民國 108 年 2 月 18 日止)。
  - (7)受託銀行：台北富邦商業銀行。
6. 本公司於民國 103 年 6 月以面額發行 103 年第二次無擔保普通公司債 \$5,800,000，其主要發行條款如下：
- (1)發行總額：\$5,800,000，其中甲券為\$1,200,000，乙券為\$2,800,000，丙券為\$1,800,000。
  - (2)發行價格：按票面發行，每張\$1,000。
  - (3)票面利率：甲券年利率 1.29%，乙券年利率 1.62%，丙券年利率 1.78%。
  - (4)付息方式：自發行日依票面利率每年單利計付息一次。
  - (5)還本方式：甲券自發行日屆滿第四年、五年各還本二分之一，乙券自發行日屆滿第六年、七年各還本二分之一，丙券自發行日起屆滿第九、十年各還本二分之一。
  - (6)發行期限：
    - 甲券：5年(自民國 103 年 6 月 23 日起至民國 108 年 6 月 23 日止)。
    - 乙券：7年(自民國 103 年 6 月 23 日起至民國 110 年 6 月 23 日止)。

- 丙券：10年（自民國103年6月23日起至民國113年6月23日止）。
- (7)受託銀行：台北富邦商業銀行。
7. 子公司統一企業中國控股有限公司於民國102年6月6日發行面額人民幣10億元之3年期長期應付票券，其主要發行條款如下：
- (1)發行總額：人民幣10億元，約\$4,887,960。
- (2)發行價格：按票面發行，每張人民幣100萬元，約\$5,000。
- (3)票面利率：3.5%。
- (4)付息方式：自發行日起依票面利率每年單利計付息一次。
- (5)還本方式：自發行日起屆到期一次還本。
- (6)發行期限：3年（自民國102年6月6日起至民國105年6月6日止）。
- (7)受託銀行：The Bank of New York Mellon, Hong Kong Branch。
8. 子公司統一企業中國控股有限公司於民國103年1月23日於中華民國證券櫃檯買賣中心掛牌發行面額人民幣10億元之3年期長期應付票券（「寶島債」，F-02001），其主要發行條款如下：
- (1)發行總額：人民幣10億元，約\$5,000,000。
- (2)發行價格：按票面發行，每張人民幣100萬元，約\$5,000。
- (3)票面利率：3.6%。
- (4)付息方式：自發行日起依票面利率每年單利計付息一次。
- (5)還本方式：自發行日起屆到期一次還本。
- (6)發行期限：3年（自民國103年1月23日起至民國106年1月23日止）。
- (7)受託銀行：The Bank of New York Mellon, London Branch。
9. 子公司統一企業中國控股有限公司於民國103年8月28日於中華民國證券櫃檯買賣中心掛牌發行面額人民幣10億元之長期應付票券（「寶島債」，F-02002及F-02003），其主要發行條款如下：
- (1)發行總額：人民幣10億元，約\$5,000,000，分為A、B券各為人民幣5億元（約\$2,500,000）。
- (2)發行價格：按票面發行，每張人民幣100萬元，約\$5,000。
- (3)票面利率：A券年利率3.5%，B券年利率3.9%。
- (4)付息方式：自發行日起依票面利率每年單利計付息一次。
- (5)還本方式：自發行日起屆到期一次還本。
- (6)發行期限：
- A券(F-02002)：3年（自民國103年8月28日起至民國106年8月28日止）。
- B券(F-02003)：5年（自民國103年8月28日起至民國108年8月28日止）。
- (7)受託銀行：The Bank of New York Mellon, London Branch。
10. 子公司開曼統一實業控股有限公司於民國104年2月3日於中華民國證券櫃檯買賣中心掛牌發行人民幣142,000仟元之長期應付票券（「寶島債」，F-06301），其主要發行條款如下：
- (1)發行總額：人民幣142,000仟元，約\$717,242。

(2)發行價格：按債券面額十足發行，每張面額為人民幣1,000仟元(約\$5,000)。

(3)票面利率：固定年利率4.20%。

(4)付息方式：自發行日起依票面利率每年計付息一次。

(5)還本方式：自發行日起屆滿3年到期一次還本。

(6)發行期限：3年(自民國104年2月3日起至民國107年2月3日止)。

(7)受託銀行：中國信託商業銀行。

#### (二十)長期借款

	104年12月31日	103年12月31日	103年1月1日	抵押或擔保
無擔保銀行借款	\$ 42,568,709	\$ 47,095,336	\$ 54,654,105	無
擔保銀行借款	3,018,275	10,763,116	9,371,482	(註)
循環性貨幣發行工具	3,000,000	2,300,000	2,000,000	無
	48,586,984	60,158,452	66,025,587	
減：未攤銷折價	( 2,045)	( 1,124)	( 1,725)	
一年內到期部分	( 6,912,057)	( 12,840,483)	( 6,731,200)	
	<u>\$ 41,672,882</u>	<u>\$ 47,316,845</u>	<u>\$ 59,292,662</u>	
到期日區間	<u>105.1~111.11</u>	<u>104.2~114.9</u>	<u>103.1~114.9</u>	
利率區間	<u>0.61%~6.44%</u>	<u>0.67%~10.50%</u>	<u>0.68%~14.50%</u>	

(註)上述借款之擔保品，請詳附註八、質押之資產之說明。

#### (二十一)退休金

1. 本集團依據中華民國「勞動基準法」之規定，訂有確定福利之退休辦法，適用於民國94年7月1日實施「勞工退休金條例」前所有正式員工之服務年資，以及於實施「勞工退休金條例」後選擇繼續適用勞動基準法員工之後續服務年資。員工符合退休條件者，退休金之支付係根據服務年資及退休前6個月之平均薪資計算，15年以內(含)的服務年資每滿一年給予2個基數，超過15年之服務年資每滿一年給予1個基數，惟累積最高以45個基數為限。本集團按月就薪資總額2%~15%提撥退休基金，以勞工退休準備金監督委員會之名義專戶儲存於臺灣銀行。另本集團於每年年度終了前，估算前項勞工退休準備金專戶餘額，若該餘額不足給付次一年度內預估符合退休條件之勞工依上述計算之退休金數額，本集團將於次年度3月底前一次提撥其差額。本集團依前揭確定福利退休辦法之相關揭露資訊如下：



(1) 資產負債表認列之金額如下：

	<u>104年12月31日</u>	<u>103年12月31日</u>	<u>103年1月1日</u>
確定福利義務現值	(\$ 19,769,605)	(\$ 19,248,054)	(\$ 18,763,272)
計畫資產公允價值	<u>10,039,275</u>	<u>9,592,941</u>	<u>8,895,934</u>
	<u>(\$ 9,730,330)</u>	<u>(\$ 9,655,113)</u>	<u>(\$ 9,867,338)</u>
淨確定福利負債	(\$ 9,750,380)	(\$ 9,673,647)	(\$ 9,882,774)
淨確定福利資產(註)	<u>20,050</u>	<u>18,534</u>	<u>15,436</u>
	<u>(\$ 9,730,330)</u>	<u>(\$ 9,655,113)</u>	<u>(\$ 9,867,338)</u>

(註) 表列「其他非流動資產－其他」。

(2) 淨確定福利負債之變動如下：

	<u>確定福利義務現值</u>	<u>計畫資產公允價值</u>	<u>淨確定福利負債</u>
<u>104 年 度</u>			
1月1日餘額	(\$ 19,248,054)	\$ 9,592,941	(\$ 9,655,113)
當期服務成本	( 297,553)	-	( 297,553)
利息(費用)收入	( 357,283)	178,285	( 178,998)
清償損益	<u>18,459</u>	<u>-</u>	<u>18,459</u>
	<u>( 19,884,431)</u>	<u>9,771,226</u>	<u>( 10,113,205)</u>
再衡量數：			
計畫資產報酬	-	77,696	77,696
人口統計假設	( 43,680)	-	( 43,680)
變動影響數			
財務假設變動	( 664,844)	-	( 664,844)
影響數			
經驗調整	<u>71,481</u>	<u>-</u>	<u>71,481</u>
	<u>( 637,043)</u>	<u>77,696</u>	<u>( 559,347)</u>
提撥退休基金	<u>-</u>	<u>942,222</u>	<u>942,222</u>
支付退休基金	<u>751,869</u>	<u>( 751,869)</u>	<u>-</u>
12月31日餘額	<u>(\$ 19,769,605)</u>	<u>\$ 10,039,275</u>	<u>(\$ 9,730,330)</u>

	確定福利義務現值	計畫資產公允價值	淨確定福利負債
103 年 度			
1月1日餘額	(\$ 18,763,272)	\$ 8,895,934	(\$ 9,867,338)
當期服務成本	( 315,439)	-	( 315,439)
利息(費用)收入	( 352,069)	171,389	( 180,680)
前期服務成本	( 24,347)	-	( 24,347)
清償損益	11,751	-	11,751
	( 19,443,376)	9,067,323	( 10,376,053)
再衡量數：			
計畫資產報酬	-	49,389	49,389
人口統計假設 變動影響數	( 182,455)	-	( 182,455)
財務假設變動 影響數	( 57,937)	-	( 57,937)
經驗調整	31,147	-	31,147
	( 209,245)	49,389	( 159,856)
提撥退休基金	6,446	874,350	880,796
支付退休基金	398,121	( 398,121)	-
12月31日餘額	(\$ 19,248,054)	\$ 9,592,941	(\$ 9,655,113)

(3) 本集團於中華民國境內之確定福利退休計畫資產，係由臺灣銀行按該基金年度投資運用計畫所定委託經營項目之比例及金額範圍內，依勞工退休基金收支保管及運用辦法第6條之項目（即存放國內外之金融機構，投資國內外上市、上櫃或私募之權益證券及投資國內外不動產之證券化商品等）辦理委託經營，相關運用情形係由勞工退休基金監理會進行監督。該基金之運用，其每年決算分配之最低收益，不得低於依當地銀行2年定期存款利率計算之收益，若有不足，則經主管機關核准後由國庫補足。因本集團無權參與該基金之運作及管理，故無法依國際會計準則第19號第142段規定揭露計畫資產公允價值之分類。民國104年12月31日、103年12月31日及103年1月1日構成該基金總資產之公允價值，請詳政府公告之各年度之勞工退休基金運用報告。

(4) 有關退休金之精算假設彙總如下：

	104 年 度	103 年 度
折現率	1.25%~5.14%	1.5%~4.66%
未來薪資增加率	1%~4%	1%~5%

民國104年度及103年度對於未來死亡率之假設係依照各國已公布的統計數字及經驗估計。

因採用之主要精算假設變動而影響之確定福利義務現值分析如下：

	折 現 率		未來薪資增加率	
	增加	減少	增加	減少
104 年 12 月 31 日	0.25%~1%	0.25%~1%	0.25%~1%	0.25%~1%
對確定福利義務現 值之影響	<u>(\$ 596,854)</u>	<u>\$ 607,427</u>	<u>\$ 621,523</u>	<u>(\$ 593,335)</u>
103 年 12 月 31 日				
對確定福利義務現 值之影響	<u>(\$ 582,577)</u>	<u>\$ 730,400</u>	<u>\$ 725,216</u>	<u>(\$ 572,617)</u>

上述之敏感度分析係基於其他假設不變的情況下分析單一假設變動之影響。實務上許多假設的變動則可能是連動的。敏感度分析係與計算資產負債表之淨退休金負債所採用的方法一致。

本期編製敏感度分析所使用之方法與假設與前期相同。

- (5) 本集團於民國 105 年度預計支付予退休計畫之提撥金為 \$762,276。
- (6) 截至 105 年 12 月 31 日止，該退休計畫之加權平均存續期間為 8~21 年。退休金支付之到期分析如下：

未來1年	\$ 671,044
未來2~5年	3,467,645
未來6年以上	<u>21,300,044</u>
	<u>\$ 25,438,733</u>

2. 自民國 94 年 7 月 1 日起，本集團依據中華民國「勞工退休金條例」，訂有確定提撥之退休辦法，適用於本國籍之員工。本集團就員工選擇適用「勞工退休金條例」所訂之勞工退休金制度部分，每月按不低於薪資之 6% 提繳勞工退休金至勞保局員工個人帳戶，員工退休金之支付依員工個人之退休金專戶及累積收益之金額採月退休金或一次退休金方式領取。本集團之大陸子公司係按中華人民共和國政府規定之養老保險制度每月依當地員工薪資總額之一定比率提撥養老保險金。每位員工之退休金由政府管理統籌安排，本集團之大陸子公司除按月提撥外，無進一步義務。民國 104 年度及 103 年度本集團依上開退休金辦法認列之退休金成本分別為 \$3,060,841 及 \$2,808,208。

## (二十二)股本

1. 截至民國 104 年 12 月 31 日止，本公司額定資本額為 \$60,000,000，實收資本總額則為 \$56,820,154，分為 5,682,015 仟股，每股金額新台幣 10 元。本公司已發行股份之股款均已收訖。

2. 本公司普通股期初與期末流通在外股數調節如下：(單位：仟股)

	<u>104 年 度</u>	<u>103 年 度</u>
期初餘額	5,463,476	5,154,223
未分配盈餘轉增資	<u>218,539</u>	<u>309,253</u>
期末餘額	<u>5,682,015</u>	<u>5,463,476</u>

3. 本公司於民國 103 年 6 月 24 日經股東常會決議通過以未分配盈餘 \$3,092,534 轉增資發行新股，業奉金融監督管理委員會證券期貨局核准發行新股，增資基準日為民國 103 年 8 月 15 日。

4. 本公司於民國 104 年 6 月 26 日經股東常會決議通過以未分配盈餘 \$2,185,391 轉增資發行新股，業奉金融監督管理委員會證券期貨局核准發行新股，增資基準日為民國 104 年 8 月 14 日。

### (二十三) 資本公積

1. 依中華民國公司法規定，超過票面金額發行股票所得之溢額及受領贈與之所得之資本公積，除得用於彌補虧損外，於公司無累積虧損時，按股東原有股份之比例發給新股或現金。另依中華民國證券交易法之相關規定，以上開資本公積撥充資本時，每年以其合計數不超過實收資本額 10% 為限。公司非於盈餘公積填補資本虧損仍有不足時，不得以資本公積補充之。

2. 民國 104 年度及 103 年度資本公積變動明細如下：

	<u>發行溢價</u>	<u>取得或處 分子公司 股權價格 與帳面金 額 差 額</u>	<u>採用權益法 認列關聯企 業及合資 股權淨值 之變動數</u>	<u>其 他</u>	<u>合 計</u>
104年1月1日	\$438,468	\$3,095,386	\$169,024	\$145,612	\$ 3,848,490
被投資公司資 本公積變動 本公司依持 股比例調整 數	-	-	6,572	3,700	10,272
取得或處分子 公司	-	37,104	-	-	37,104
採用權益法之 投資未按持 股比例認購 調整數	-	-	65,101	-	65,101
處分採用權益 法之投資	-	-	( 3,795)	-	( 3,795)
104年12月31日	<u>\$438,468</u>	<u>\$3,132,490</u>	<u>\$236,902</u>	<u>\$149,312</u>	<u>\$ 3,957,172</u>

	發行溢價	取得或處 分子公司 股權價格 與帳面金 額 差 額	採用權益法 認列關聯企 業及合資 股權淨值 之變動數	其 他	合 計
103年1月1日	\$489,454	\$3,084,223	\$160,753	\$141,242	\$3,875,672
被投資公司資 本公積變動 本公司依持 股比例調整 數	(50,986)	-	15,007	4,370	(31,609)
取得或處分子 公司	-	11,163	-	-	11,163
採用權益法之 投資未按持 股比例認購 調整數	-	-	(4,141)	-	(4,141)
處分採用權益 法之投資	-	-	(2,595)	-	(2,595)
103年12月31日	<u>\$438,468</u>	<u>\$3,095,386</u>	<u>\$169,024</u>	<u>\$145,612</u>	<u>\$3,848,490</u>

取得或處分子公司股權價格與帳面金額差額所產生之資本公積相關變動，請詳附註六(三十四)與非控制權益之交易之說明。

#### (二十四)保留盈餘

- 依中華民國公司法規定，本公司應按稅後盈餘提列10%為法定盈餘公積，直至與實收資本額相等為止，在此限額內，法定盈餘公積除填補公司虧損及按股東原有股份之比例發給新股或現金外，不得使用之，惟發給新股或現金者，以該項公積超過實收資本額25%之部分為限。
- 依本公司章程規定，本公司所處產業環境多變，企業生命週期正值穩定成長階段，董事會對於盈餘分派議案之擬具，應考慮公司未來之資本支出預算及資金之需求，並衡量以盈餘支應資金需求之必要性，以決定盈餘保留或分派之數額及以現金方式分派股東紅利之金額。本公司每年決算如有盈餘，除依法提繳營利事業所得稅、彌補以往年度虧損外，如尚有餘額，應先提法定盈餘公積10%，並依法提列或回轉特別盈餘公積後，為本期可分配數，再加計上年度累積未分配盈餘後，為累積可分配盈餘，股東紅利應為累積可分配盈餘之50%至100%，現金股利比率不低於當年度股利分配總額之30%，由董事會擬具盈餘分派議案，提請股東會決議後分派之。
- 本公司分派盈餘時，依法令規定須就當年度資產負債表日之其他權益項目借方餘額提列特別盈餘公積始得分派，俟後其他權益項目借方餘額迴轉時，迴轉金額得列入可供分派盈餘中。首次採用IFRSs

時，民國 101 年 4 月 6 日金管證發字第 1010012865 號函提列之特別盈餘公積，本公司於嗣後使用、處分或重分類相關資產時，就原提列特別盈餘公積之比例予以迴轉，前述相關資產若為投資性不動產時，屬土地部分於處分或重分類時迴轉，屬土地以外之部分，則於使用期間逐期迴轉。本公司於民國 104 年度及 103 年度依前揭規定提列並於處分時或於使用期間逐期迴轉之特別盈餘公積金額分別為 \$1,701 及 \$619。

4. 本公司於民國 103 年度認列為分配與業主之股利為 \$10,823,868 (現金股利每股新台幣 1.5 元與股票股利每股新台幣 0.6 元)。民國 104 年 6 月 26 日經股東會決議對民國 103 年度之盈餘分派為 \$9,834,258 (現金股利每股新台幣 1.4 元與股票股利每股新台幣 0.4 元)。民國 105 年 3 月 28 日經董事會提議對民國 104 年度之盈餘分派為 \$11,364,031 (現金股利每股新台幣 2 元)。
5. 採用權益法之投資—統一綜合證券(股)公司依相關法令規定將已提列之買賣損失準備及違約損失準備金額轉列為特別盈餘公積，轉列後除填補公司虧損，或特別盈餘公積已達實收資本額 50%，得以其半數撥充資本額者外，不得使用之。截至民國 104 年 12 月 31 日止，本公司依國際會計準則第 28 號「投資關聯企業」之規定，按持股比例認列該特別盈餘公積之金額為 \$105,429。
6. 有關員工酬勞(紅利)及董監酬勞資訊，請詳附註六(三十一)員工福利費用之說明。

#### (二十五)其他權益

	104 年 度		
	外幣換算	備供出售投資	合計
104年1月1日	\$ 3,219,932	\$ 1,357,298	\$ 4,577,230
外幣換算差異數			
—集團	( 1,119,634)	-	( 1,119,634)
—關聯企業	25,101	-	25,101
備供出售金融資產評價			
—集團	-	( 815,426)	( 815,426)
—關聯企業	-	12,988	12,988
104年12月31日	\$ 2,125,399	\$ 554,860	\$ 2,680,259

	103	年	度
	<u>外幣換算</u>	<u>備供出售投資</u>	<u>合計</u>
103年1月1日	\$ 997,847	\$ 1,101,694	\$ 2,099,541
外幣換算差異數			
—集團	2,185,559	-	2,185,559
—關聯企業	36,526	-	36,526
備供出售金融資產評價			
—集團	-	267,599	267,599
—關聯企業	-	( 11,995)	( 11,995)
103年12月31日	<u>\$ 3,219,932</u>	<u>\$ 1,357,298</u>	<u>\$ 4,577,230</u>

(二十六) 營業收入

	<u>104 年 度</u>	<u>103 年 度</u>
銷貨收入	\$ 404,760,280	\$ 410,995,365
減：銷貨退回	( 409,490)	( 735,099)
銷貨折讓	( 11,649,179)	( 13,090,652)
勞務收入	12,585,697	10,931,032
其他營業收入	<u>10,864,015</u>	<u>10,226,286</u>
	<u>\$ 416,151,323</u>	<u>\$ 418,326,932</u>

(二十七) 其他收入

	<u>104 年 度</u>	<u>103 年 度</u>
利息收入	\$ 1,165,238	\$ 941,495
租金收入	816,745	757,177
股利收入	737,743	824,507
政府補助收入	666,810	478,706
什項收入	<u>2,339,157</u>	<u>1,908,694</u>
	<u>\$ 5,725,693</u>	<u>\$ 4,910,579</u>

(二十八) 其他利益及損失

	<u>104 年 度</u>	<u>103 年 度</u>
透過損益按公允價值衡量之 金融商品淨利益	\$ 37,742	\$ 121,954
淨外幣兌換(損失)利益	( 733,630)	45,229
處分待出售非流動資產利益	452,780	1,118,398
處分投資利益	665,738	533,345
處分不動產、廠房及設備損失	( 178,140)	( 156,040)
處分投資性不動產利益	1,903	632
處分無形資產損失	( 9,645)	( 35,076)
減損損失	( 681,665)	( 396,985)
劣質油品事件估列損失	-	( 254,407)
什項支出	( 1,702,104)	( 1,653,973)
	<u>(\$ 2,147,021)</u>	<u>(\$ 676,923)</u>

(二十九) 財務成本

	<u>104 年 度</u>	<u>103 年 度</u>
利息費用：		
銀行借款	\$ 3,051,334	\$ 2,654,623
減：符合要件之資產資本化金額	( 632,381)	( 272,586)
	<u>\$ 2,418,953</u>	<u>\$ 2,382,037</u>

(三十) 費用性質之額外資訊

	<u>104 年 度</u>		
	<u>屬於營業成本者</u>	<u>屬於營業費用者</u>	<u>合 計</u>
員工福利費用	\$ 17,348,762	\$ 34,580,900	\$ 51,929,662
不動產、廠房及設 備折舊費用	11,394,050	7,524,983	18,919,033
投資性不動產折舊 費用	-	309,994	309,994
無形資產攤銷	110,483	252,356	362,839
	<u>\$ 28,853,295</u>	<u>\$ 42,668,233</u>	<u>\$ 71,521,528</u>



	103 年 度		
	屬於營業成本者	屬於營業費用者	合計
員工福利費用	\$ 16,444,065	\$ 32,087,084	\$ 48,531,149
不動產、廠房及設備折舊費用	9,282,269	8,771,037	18,053,306
投資性不動產折舊費用	-	236,435	236,435
無形資產攤銷	98,732	208,264	306,996
	<u>\$ 25,825,066</u>	<u>\$ 41,302,820</u>	<u>\$ 67,127,886</u>

(三十一)員工福利費用

	104 年 度		
	屬於營業成本者	屬於營業費用者	合計
薪資費用	\$ 13,975,303	\$ 27,800,494	\$ 41,775,797
勞健保費用	1,257,825	2,183,949	3,441,774
退休金費用	1,262,715	2,256,218	3,518,933
其他用人費用	852,919	2,340,239	3,193,158
	<u>\$ 17,348,762</u>	<u>\$ 34,580,900</u>	<u>\$ 51,929,662</u>

	103 年 度		
	屬於營業成本者	屬於營業費用者	合計
薪資費用	\$ 13,298,123	\$ 25,675,747	\$ 38,973,870
勞健保費用	1,179,305	2,092,832	3,272,137
退休金費用	1,188,730	2,128,193	3,316,923
其他用人費用	777,907	2,190,312	2,968,219
	<u>\$ 16,444,065</u>	<u>\$ 32,087,084</u>	<u>\$ 48,531,149</u>

1. 依本公司章程規定，分派董監事酬勞訂為本期可分配數 2%，員工紅利不得少於本期可分配數 0.2%。惟依民國 104 年 5 月 20 日公司法修訂後之規定，公司應以當年度獲利狀況之定額或比率，分派員工酬勞。但公司尚有累積虧損時，應予彌補。前述員工酬勞以股票或現金為之，應由董事會以董事三分之二以上之出席及出席董事過半數同意之決議行之，並報告股東會。另章程得訂明前項發給股票或現金之對象，包括符合一定條件之從屬公司員工。本公司已於民國 104 年 12 月 22 日經董事會通過章程修正議案，依修正後章程規定，本公司當年度如有獲利，應提撥不得少於 2% 為員工酬勞及提撥不高於 2% 為董監酬勞，但本公司尚有累積虧損時，應預先保留彌補虧損數額。此章程修正案將提民國 105 年股東會決議。
2. 本公司民國 104 年度及 103 年度員工酬勞(紅利)及董監酬勞估列金額分別為 \$1,465,775 及 \$1,165,759，前述金額帳列薪資費用項目。民國 104 年度係依當年度之獲利情況，以章程所定成數為基礎估列，董事會決議實際配發金額為 \$1,467,509，其中員工酬勞將採現金方

式發放。民國 103 年度係以當年度之稅後淨利，考量法定盈餘公積等因素後，以章程所定成數為基礎估列，嗣後股東會決議實際配發金額與估列金額有差異時，則按會計估計變動處理。本公司經股東會決議之民國 103 年度員工紅利及董監酬勞為\$1,170,584 與民國 103 年度財務報告認列之金額\$1,165,759 之差異為\$4,825，主要係估列計算之差異，業已調整於民國 104 年度損益中。本公司董事會通過及股東會決議之員工酬勞(紅利)及董監酬勞相關資訊可至公開資訊觀測站查詢。

### (三十二)所得稅

#### 1. 所得稅費用組成部分：

##### (1) 所得稅費用組成部分：

	<u>104 年 度</u>	<u>103 年 度</u>
當期所得稅：		
當期所得產生之所得稅	\$ 5,350,687	\$ 4,544,256
未分配盈餘加徵10%所得稅	90,056	67,247
以前年度所得稅低估數	<u>121,609</u>	<u>46,998</u>
當期所得稅總額	<u>5,562,352</u>	<u>4,658,501</u>
遞延所得稅：		
暫時性差異之原始產生及迴轉	<u>93,843</u>	<u>( 376,325)</u>
所得稅費用	<u>\$ 5,656,195</u>	<u>\$ 4,282,176</u>

##### (2) 與其他綜合損益相關之所得稅金額：

	<u>104 年 度</u>	<u>103 年 度</u>
確定福利計畫之再衡量數	(\$ 90,028)	(\$ 25,927)
備供出售金融資產公允價值變動	( 13,664)	( 5,743)
國外營運機構換算差額	<u>( 801)</u>	<u>1,599</u>
	<u>(\$ 104,493)</u>	<u>(\$ 30,071)</u>

#### 2. 所得稅費用與會計利潤關係

	<u>104 年 度</u>	<u>103 年 度</u>
稅前淨利按法定稅率計算之所得稅	\$ 7,764,745	\$ 6,332,232
按法令規定調整項目之所得稅影響數	( 2,237,315)	( 2,073,903)
投資抵減之所得稅影響數	( 87,954)	( 53,473)
五年免稅之所得稅影響數	( 3,547)	( 6,469)
課稅損失之所得稅影響數	8,601	( 30,456)
以前年度所得稅低估數	121,609	46,998
未分配盈餘加徵10%所得稅	<u>90,056</u>	<u>67,247</u>
所得稅費用	<u>\$ 5,656,195</u>	<u>\$ 4,282,176</u>

3. 因暫時性差異、課稅損失及投資抵減而產生之各遞延所得稅資產或負債金額如下：

	104 年 度			
	1月1日	認列於損益	認列於其 他綜合損益	12月31日
<b>遞延所得稅資產</b>				
暫時性差異				
呆帳超限數	\$ 67,100	\$ 20,127	\$ -	\$ 87,227
未實現存貨跌價損失	64,856	44,858	-	109,714
未實現費用	798,562	34,516	-	833,078
投資損失	224,671	40,144	-	264,815
資產減損	31,699	9,950	-	41,649
退休金	237,654	( 83,852)	-	153,802
確定福利計畫精算損失	1,410,156	-	90,028	1,500,184
其他	466,413	22,829	18,468	507,710
課稅損失	1,421,551	124,007	-	1,545,558
投資抵減	291,743	( 90,560)	-	201,183
	<u>\$ 5,014,405</u>	<u>\$ 122,019</u>	<u>\$ 108,496</u>	<u>\$ 5,244,920</u>
<b>遞延所得稅負債</b>				
暫時性差異				
折舊費用	(\$ 656,273)	(\$ 62,039)	\$ -	(\$ 718,312)
國外投資收益	( 255,504)	6,132	( 4,804)	( 254,176)
土地增值稅	( 2,169,441)	1,833	-	( 2,167,608)
其他	( 1,153,824)	( 161,788)	801	( 1,314,811)
	<u>(\$ 4,235,042)</u>	<u>(\$ 215,862)</u>	<u>(\$ 4,003)</u>	<u>(\$ 4,454,907)</u>
	<u>\$ 779,363</u>	<u>(\$ 93,843)</u>	<u>\$ 104,493</u>	<u>\$ 790,013</u>

103 年 度

	認列於其			12月31日
	1月1日	認列於損益	他綜合損益	
<b>遞延所得稅資產</b>				
暫時性差異				
呆帳超限數	\$ 93,240	(\$ 26,140)	\$ -	\$ 67,100
未實現存貨跌價損失	60,537	4,319	-	64,856
未實現費用	723,458	75,104	-	798,562
投資損失	169,940	54,731	-	224,671
資產減損	17,329	14,370	-	31,699
退休金	297,324	( 59,670)	-	237,654
確定福利計畫精算損失	1,384,229	-	25,927	1,410,156
其他	281,551	184,862	-	466,413
課稅損失	733,533	688,018	-	1,421,551
投資抵減	464,997	( 173,254)	-	291,743
	<u>\$ 4,226,138</u>	<u>\$ 762,340</u>	<u>\$ 25,927</u>	<u>\$ 5,014,405</u>
<b>遞延所得稅負債</b>				
暫時性差異				
折舊費用	(\$ 379,934)	(\$ 276,339)	\$ -	(\$ 656,273)
國外投資收益	( 210,126)	( 46,289)	911	( 255,504)
土地增值稅	( 2,169,441)	-	-	( 2,169,441)
其他	( 1,093,670)	( 63,387)	3,233	( 1,153,824)
	<u>(\$ 3,853,171)</u>	<u>(\$ 386,015)</u>	<u>\$ 4,144</u>	<u>(\$ 4,235,042)</u>
	<u>\$ 372,967</u>	<u>\$ 376,325</u>	<u>\$ 30,071</u>	<u>\$ 779,363</u>

4. 本集團依據「產業創新條例」及廢止前「促進產業升級條例」之規定，可享有之投資抵減明細及未認列為遞延所得稅資產之相關金額如下：

104		年	12	月	31	日
未認列為所						
抵減項目	尚未抵減稅額	得稅資產稅額	最後抵減年度			
股東投資抵減	\$ 192,925	\$ -	105			
重大公共建設	242,000	242,000	105			
研究發展支出	8,258	-	107			
	<u>\$ 443,183</u>	<u>\$ 242,000</u>				

103		年	12	月	31	日
未認列為所						
抵減項目	尚未抵減稅額	得稅資產稅額	最後抵減年度			
股東投資抵減	\$ 282,000	\$ -	105			
重大公共建設	242,000	242,000	105			
研究發展支出	9,743	-	107			
	<u>\$ 533,743</u>	<u>\$ 242,000</u>				

103		年	1	月	1	日
未認列為所						
抵減項目	尚未抵減稅額	得稅資產稅額	最後抵減年度			
股東投資抵減	\$ 432,140	\$ -	105			
研究發展支出	32,857	-	103			
	<u>\$ 464,997</u>	<u>\$ -</u>				

5. 本集團尚未使用之課稅損失之有效期限及未認列遞延所得稅資產相關金額如下：

104		年	12	月	31	日
未認列為所						
發生年度	申報抵減稅額	尚未抵減稅額	得稅資產部分	最後扣抵年度		
95~104	\$ 5,547,392	<u>\$ 5,259,403</u>	<u>\$ 3,713,845</u>	105~114		
103		年	12	月	31	日
未認列為所						
發生年度	申報抵減稅額	尚未抵減稅額	得稅資產部分	最後扣抵年度		
94~103	\$ 4,035,958	<u>\$ 4,035,958</u>	<u>\$ 2,614,407</u>	104~113		
103		年	1	月	1	日
未認列為所						
發生年度	申報抵減稅額	尚未抵減稅額	得稅資產部分	最後扣抵年度		
93~102	\$ 3,347,216	<u>\$ 3,347,216</u>	<u>\$ 2,613,683</u>	103~112		

6. 未認列為遞延所得稅資產之可減除暫時性差異稅額：

	<u>104年12月31日</u>	<u>103年12月31日</u>	<u>103年1月1日</u>
可減除暫時性差異稅額	\$ 3,832,259	\$ 3,266,515	\$ 3,178,556

7. 本集團針對若干海外子公司所認列之投資利益，按相關租稅法規及國際會計準則第12號之規定，估計將產生應課稅暫時性差異，由於本集團有能力控制該等暫時性差異之迴轉時點，且在集團整體營運布局、資金調度及再投入投資之規劃下，本集團評估該暫時性差異很有可能於可預見之未來不會迴轉，因此依國際會計準則第12號之規定，得不認列相關應課稅暫時性差異所產生之遞延所得稅負債，民國104年12月31日、103年12月31日及103年1月1日，相關未認列之暫時性差異金額分別為\$52,308,881、\$45,742,694及\$41,267,782，未認列為遞延所得稅負債金額分別為\$6,458,491、\$5,674,228及\$5,221,349。

8. 本公司營利事業所得稅業經稅捐稽徵機關核定至民國102年度，且截至民國105年3月28日止，未有行政救濟之情事。

9. 未分配盈餘相關資訊

	<u>104年12月31日</u>	<u>103年12月31日</u>	<u>103年1月1日</u>
86年度以前	\$ 36,165	\$ 36,165	\$ 36,165
87年度以後	<u>15,073,698</u>	<u>12,255,489</u>	<u>13,269,445</u>
	<u>\$ 15,109,863</u>	<u>\$ 12,291,654</u>	<u>\$ 13,305,610</u>

10. 截至民國104年12月31日、103年12月31日及103年1月1日止，本公司股東可扣抵稅額帳戶餘額分別為\$163,025、\$109,564及\$95,839。本公司民國103年度及102年度未分配盈餘業於民國104年6月26日及103年6月24日股東常會決議分配之，並經董事會訂定分配基準日為民國104年8月14日及103年8月15日，其稅額扣抵比率分別為11.33%及9.18%，民國104年度盈餘分配之預計稅額扣抵比率為2.48%。由於本公司得分配予股東之可扣抵稅額，應以股息紅利分配日之股東可扣抵稅額帳戶之餘額為計算基礎，是以本公司股東於受配民國104年度盈餘時，所適用之稅額扣抵比率，尚須調整股利或盈餘分配日前，本公司依所得稅法規定可能產生之各項可扣抵稅額。

## (三十三) 每股盈餘

	104	年	度
	稅後金額	加權平均流通 在外股數(仟股)	每股盈餘 (新台幣元)
<u>基本每股盈餘</u>			
歸屬於母公司普通股股東之 本期淨利	\$ 14,107,839	5,682,015	\$ 2.48
<u>稀釋每股盈餘</u>			
歸屬於母公司普通股股東之 本期淨利	\$ 14,107,839	5,682,015	
具稀釋作用之潛在普通股之 影響			
員工分紅	-	32,181	
歸屬於母公司普通股股東之 本期淨利加潛在普通股之 影響	\$ 14,107,839	5,714,196	\$ 2.47
	103	年	度
	稅後金額	加權平均流通 在外股數(仟股)	每股盈餘 (新台幣元)
<u>基本每股盈餘</u>			
歸屬於母公司普通股股東之 本期淨利	\$ 11,125,588	5,682,015	\$ 1.96
<u>稀釋每股盈餘</u>			
歸屬於母公司普通股股東之 本期淨利	\$ 11,125,588	5,682,015	
具稀釋作用之潛在普通股之 影響			
員工分紅	-	21,938	
歸屬於母公司普通股股東之 本期淨利加潛在普通股之 影響	\$ 11,125,588	5,703,953	\$ 1.95

1. 上述加權平均流通在外股數，業已依民國 103 年度未分配盈餘轉增資比例追溯調整之。
2. 因員工酬勞(分紅)可選擇採用發放股票之方式，於計算每股盈餘時，係假設員工酬勞(分紅)將採發放股票方式，於該潛在普通股具有稀釋作用時計入加權平均流通在外股數，以計算稀釋每股盈餘；計算基本每股盈餘時，係於股東會決議上一年度員工酬勞(分紅)採發放股票方式之股數確定時，始將該股數計入股東會決議年度普通股加權平均流通在外股數。且因員工酬勞(分紅)轉增資不再屬於無償配股，故計算基本及稀釋每股盈餘時不追溯調整。

(三十四) 與非控制權益之交易

1. 本集團於民國 104 年間於公開市場取得子公司－統一企業中國控股有限公司之股權，對價總額為\$52,794。相關非控制權益於取得日之帳面金額為\$33,191，該等交易減少非控制權益\$33,191，歸屬於母公司之業主權益減少\$19,603。
2. 本集團於民國 104 年間於公開市場出售子公司－台灣神隆(股)公司等之股權，對價總額為\$303,306。相關非控制權益於出售日之帳面金額為\$246,599，該等交易增加非控制權益\$246,599，歸屬於母公司之業主權益增加\$56,707。
3. 本集團於民國 103 年間於公開市場出售子公司－統一實業(股)公司股權，對價總額為\$4,009。相關非控制權益於出售日之帳面金額為\$3,932，該交易增加非控制權益\$3,932，歸屬於母公司業主之權益增加\$77。
4. 本集團於民國 103 年間以議價方式購買子公司－統萬珍極食品有限公司等股權，並支付價款\$260,830。相關非控制權益於取得日之帳面金額為\$279,658，該交易減少非控制權益\$279,658，歸屬於母公司業主之權益增加\$18,828。
5. 本集團之子公司於民國 103 年間以現金增資方式發行新股，本集團未依持股比例認購，導致非控制權益增加\$7,742，歸屬於母公司之業主權益減少\$7,742。
6. 綜上所述，本集團民國 104 年度及 103 年度因與非控制權益之交易而產生之資本公積變動明細如下：

	104 年 度	103 年 度
取得非控制權益：		
取得非控制權益之帳面價值	\$ 33,191	\$ 279,658
支付予非控制權益之對價	( 52,794)	( 260,830)
處分非控制權益：		
處分非控制權益之帳面價值	( 246,599)	( 3,932)
自非控制權益收取之對價	303,306	4,009
未依持股比例認購	-	( 7,742)
資本公積－取得或處分子公司 股權價格與帳面金額差額	<u>\$ 37,104</u>	<u>\$ 11,163</u>



(三十五) 營業租賃

1. 本集團以營業租賃方式將部分設備及投資性不動產出租，同時亦出租部分所經營之商場，租賃期間約 1~25 年，因不可取消合約之未來最低應收租賃給付總額如下：

	<u>104年12月31日</u>	<u>103年12月31日</u>	<u>103年1月1日</u>
不超過1年	\$ 2,492,695	\$ 2,305,363	\$ 1,957,104
超過1年但不超過5年	4,450,204	4,388,248	3,774,226
超過5年	<u>7,442,475</u>	<u>8,165,565</u>	<u>8,323,209</u>
	<u>\$ 14,385,374</u>	<u>\$ 14,859,176</u>	<u>\$ 14,054,539</u>

2. 本集團以營業租賃承租土地及部分營運設備及門市營業場所，租賃期間約 3~50 年，部分租賃並附有於租賃期間屆滿之續租權，租金給付依合約約定支付，部分租賃係依當地物價指數變動支付額外租金。民國 104 年度及 103 年度分別認列 \$10,509,129 及 \$10,824,314 之租金費用，另因不可取消合約之未來最低應收租賃給付總額如下：

	<u>104年12月31日</u>	<u>103年12月31日</u>	<u>103年1月1日</u>
不超過1年	\$ 8,656,969	\$ 8,455,242	\$ 7,564,965
超過1年但不超過5年	24,655,855	25,606,293	24,452,075
超過5年	<u>13,750,092</u>	<u>13,740,466</u>	<u>12,493,365</u>
	<u>\$ 47,062,916</u>	<u>\$ 47,802,001</u>	<u>\$ 44,510,405</u>

(三十六) 現金流量補充資訊

1. 僅有部分現金支付之投資活動：

	<u>104 年 度</u>	<u>103 年 度</u>
(1)購置不動產、廠房及設備暨投資性 不動產	\$ 15,200,158	\$ 26,012,511
加：期初其他應付款	4,767,603	3,375,584
減：期末其他應付款	( 3,841,449)	( 4,767,603)
利息資本化	( 617,945)	( 221,827)
購置不動產、廠房及設備暨投資性 不動產現金支付數	<u>\$ 15,508,367</u>	<u>\$ 24,398,665</u>
(2)處分待出售非流動資產現金收入數		
	<u>104 年 度</u>	<u>103 年 度</u>
處分待出售非流動資產價款	\$ 492,728	\$ 1,460,074
加：期末預收款項	-	104,791
減：期初預收款項	( 104,791)	-
處分待出售非流動資產現金收入數	<u>\$ 387,937</u>	<u>\$ 1,564,865</u>

2. 不影響現金流量之營業活動：

	<u>104 年 度</u>	<u>103 年 度</u>
備抵呆帳沖銷數	\$ 46,584	\$ 136,440

3. 不影響現金流量之投資活動：

	<u>104 年 度</u>	<u>103 年 度</u>
(1)以成本衡量之金融資產轉列備供出售金融資產	\$ 4,082	\$ 61,000
(2)採用權益法之投資轉列備供出售金融資產	\$ 553,980	\$ -
(3)採用權益法之投資轉列以成本衡量之金融資產	\$ 519,828	\$ -
(4)預付設備款轉列不動產、廠房及設備	\$ 4,352,185	\$ 5,161,996
(5)投資性不動產轉列不動產、廠房及設備	\$ -	\$ 1,425,270
(6)不動產、廠房及設備轉列投資性不動產	\$ 228,949	\$ -
(7)不動產、廠房及設備轉列存貨	\$ 370,121	\$ 409,603

七、關係人交易

(一)與關係人間之重大交易事項

1. 營業收入

	<u>104 年 度</u>	<u>103 年 度</u>
商品銷售：		
—關聯企業	\$ 11,546,673	\$ 11,106,333
勞務銷售：		
—關聯企業	69,605	\$ 76,936
	<u>\$ 11,616,278</u>	<u>\$ 11,183,269</u>

(1)本公司銷售予關係人之收款條件約為銷售後 1 個月，一般客戶：食品約為銷售後 2 週，畜、水產飼料約為銷售後 60~120 天，其他條件與對一般客戶銷貨條件相同。

(2)其餘子公司對關係人之銷貨條件與一般客戶大致相同。

2. 進貨

	<u>104 年 度</u>	<u>103 年 度</u>
商品購買：		
—關聯企業	\$ 5,970,942	\$ 4,901,782

(1)本公司自關係人進貨除部分係月結 30 天外，其餘關係人之進貨條件均與一般廠商相同，一般廠商付款期間為 1 個月。

(2)部分子公司自關係人進貨之付款條件為月結後30~70天內電匯付款，而一般廠商則為月結後45~70天內電匯或開立45~60天內之期票，價格則與一般廠商大致相同。

(3)其餘子公司對關係人之進貨條件與一般廠商大致相同。

### 3. 應收票據及帳款

	<u>104年12月31日</u>	<u>103年12月31日</u>	<u>103年1月1日</u>
應收關係人款項			
—關聯企業	\$ 2,302,337	\$ 2,023,123	\$ 1,882,565

### 4. 應付票據及帳款

	<u>104年12月31日</u>	<u>103年12月31日</u>	<u>103年1月1日</u>
應付關係人款項			
—關聯企業	\$ 592,584	\$ 492,021	\$ 305,962

### 5. 資金貸與關係人

(1)應收關係人款項(表列「其他非流動資產—其他」)

	<u>104年12月31日</u>	<u>103年12月31日</u>	<u>103年1月1日</u>
關聯企業	\$ 32,740	\$ 33,039	\$ 31,405

(2)利息收入(表列「其他收入」)

	<u>104 年 度</u>	<u>103 年 度</u>
關聯企業	\$ 2,292	\$ 2,313

### 6. 股權交易

本集團之關聯企業—太子建設開發(股)公司於民國103年3月辦理現金增資，本集團因參與認購所增加之採用權益法之投資金額為\$530,557。

7. 提供背書保證情形：請詳附註十三(一)2. 為他人背書保證之說明。

### (二)主要管理階層薪酬資訊

	<u>104 年 度</u>	<u>103 年 度</u>
薪資及其他短期員工福利	\$ 585,772	\$ 575,251
業務執行費用	33,183	35,704
董監酬勞及員工酬勞(紅利)	431,436	526,012
離職福利	3,035	3,200
	<u>\$ 1,053,426</u>	<u>\$ 1,140,167</u>

## 八、質押之資產

本集團資產已提供擔保明細如下：

資 產 名 稱	104年12月31日	103年12月31日	103年1月1日	擔 保 用 途
質押活期及定期存款 (註1)	\$ 1,761,102	\$ 1,988,719	\$ 150,427	履約保證金及 銀行借款
應收帳款	204,518	76,380	-	銀行借款
備供出售金融資產 —非流動	72,630	131,600	52,560	銀行借款及應 付短期票券
以成本衡量之金融 資產—非流動	148,148	148,148	148,148	應付短期票券
採用權益法之投資	1,472,481	1,221,331	1,593,308	銀行借款及應 付短期票券
土地(註2)	10,251,058	10,514,755	10,289,354	銀行借款及應 付短期票券
房屋及建築—淨額 (註2)	8,015,765	13,455,426	13,178,867	銀行借款及應 付短期票券
機器設備—淨額(註3)	347,417	2,296,761	2,598,911	銀行借款
運輸設備—淨額(註3)	542,964	575,524	663,298	銀行借款
其他設備—淨額(註3)	58,025	50,725	116,451	銀行借款
存出保證金	144,226	143,962	152,110	履約保證金
長期預付租金	236,355	2,168,108	1,721,640	銀行借款
	<u>\$ 23,254,689</u>	<u>\$ 32,771,439</u>	<u>\$ 30,665,074</u>	

(註1)表列「其他流動資產」及「其他非流動資產—其他」。

(註2)表列「不動產、廠房及設備」及「投資性不動產淨額」。

(註3)表列「不動產、廠房及設備」。

## 九、重大或有負債及未認列之合約承諾

(一)截至民國104年12月31日、103年12月31日及103年1月1日止，本集團未完工程及預付設備款已簽約採購尚未支付數分別為\$5,423,488、\$8,607,164及\$11,988,241。

(二)截至民國104年12月31日、103年12月31日及103年1月1日止，本集團已開狀而尚未押匯之信用狀款分別為\$1,987,177、\$1,752,945及\$1,764,217。

(三)本集團為他人背書保證情形，請詳附註十三(一)2.為他人背書保證之說明。

(四) 子公司統一超商(股)公司與美商南方公司於民國 89 年 7 月間簽訂永久性技術合作契約，本公司向美商南方公司承諾以下事項：

1. 本公司應確保統一超商(股)公司將履行其對美商南方公司付款或其他契約中所規範之義務。
2. 本公司未經美商南方公司事前書面同意，不得出售、讓渡、移轉、擔保、轉讓、贈送、抵押、典押或出讓統一超商股權或資產。
3. 本公司應至少持有統一超商(股)公司 40%之股權。

(五) 本公司於民國 102 年 12 月、103 年 9 月及 104 年 7 月間與日商三菱東京日聯銀行借款，契約期間自民國 102 年 12 月 31 日至 105 年 12 月 30 日、民國 103 年 9 月 9 日至 107 年 9 月 7 日及民國 104 年 7 月 14 日至民國 109 年 7 月 14 日止，並於授信存續期間向銀行承諾以下事項：

1. 本公司依經查核簽證之年度非合併財務報表，流動比率不得低於 75%。
2. 本公司依經查核簽證之年度非合併財務報表，負債比率【(負債總額(含或有負債)/有形淨值)不得高於 150%。
3. 本公司依經查核簽證之年度非合併財務報表，利息保障倍數【(稅前淨利+利息費用+折舊+攤銷)/利息費用】不得低於 1.5 倍。
4. 本公司依經查核簽證之年度合併財務報表，有形淨值不得低於新台幣三百億元。

(六) 財團法人中華民國消費者文教基金會(以下簡稱「消基會」)因塑化劑事件為消費者之利益，於民國 101 年 3 月向板橋地方法院遞狀請求本公司給付損害賠償及懲罰性賠償金合計\$1,573,775。本案於民國 102 年 10 月 17 日經臺灣新北地方法院宣判，本公司應給付原告損害賠償\$88。懲罰性賠償部份則因本公司係在不知情狀況下製造，法院裁定應無可罰之惡性，故未予准許。嗣經消基會聲明上訴，此案目前繫屬於臺灣高等法院。

(七) 子公司統一開發(股)公司於民國 93 年 8 月與台北市政府(以下簡稱市政府)簽訂「市政府轉運站獎勵民間投資興建營運案開發經營契約」(以下簡稱開發營運契約)，合約主要內容如下：

1. 開發營運契約之範圍包括市政府轉運站及其相關附屬設施、附屬事業及多目標使用部份之興建、營運及移轉。
2. 台北市政府提供台北市信義區信義段四小段三地號土地(以下簡稱「本基地」)設定地上權予該公司，作為執行此開發營運契約之用。
3. 開發經營期間自設定地上權登記完成之日(民國 93 年 10 月 15 日)起算，為期 50 年；台北市政府於民國 96 年 12 月 31 日同意，其中因辦理容積補償及變更設計之起迄時間共計 484 日，不計入開發經營期間。
4. 子公司統一開發(股)公司依約應支付之權利金：

(1) 開發權利金

開發權利金計\$2,500,000，截至民國 104 年 12 月 31 日止，子公司統

一開發(股)公司業已依約支付\$2,000,000，餘款將依約定時程支付。

(2)營業權利金

自開始營運年度之次一年度起，按該子公司稅後淨益依約定之累進比例方式，提撥營業權利金予台北市政府。

5. 子公司統一開發(股)公司應自營運期間開始，按基地之公告地價依約定比例支付土地租金予台北市政府。
  6. 子公司統一開發(股)公司應於開發經營期間屆滿時，將轉運站無償移轉予台北市政府，關於移轉之權利義務及細節，雙方同意應由子公司統一開發(股)公司於開發經營期間屆滿前 5 年提出資產移轉計畫及開始協商簽訂「資產移轉契約」，並於 6 個月內完成「資產移轉契約」之訂定，雙方應於開發經營期間屆滿時完成移轉。子公司統一開發(股)公司已取得上述開發營運契約中，市政府轉運站及相關附屬設施之使用執照。
- (八) 子公司統一實業(股)公司(以下簡稱「統實公司」)於民國 104 年與臺灣銀行及兆豐國際商業銀行等聯貸主辦銀行簽訂聯合貸款合約，依上開聯合貸款合約之規定，統實公司於貸款期間向聯貸銀行承諾維持以下財務比例與規定：每年檢視合併負債比率(合併負債總額扣除現金及約當現金后之金額除以合併有形資產淨值)不得高於 180%，合併利息保障倍數不得低於 2 倍，合併有形資產淨值不得低於\$15,000,000。若統實公司於該未符合規定之財務報告書公告日起 3 個月內完成改善上開財務比率之規定，則不視為違約情事，惟授信貸款利率自該違反財務比率之財務報告書公告之次日起至符合財務比率之次一日止，應增加年利率 0.1%浮動計息，反之，則貸款銀行有權要求統實公司立即清償全部借款餘額。
- (九) 統實公司於民國 104 年與三菱東京日聯銀行簽訂貸款合約，依上開貸款合約之規定，統實公司於貸款期間向該銀行承諾維持以下財務比例與規定：每年檢視合併負債比率(合併負債總額除以合併有形資產淨值)不得高於 180%，合併利息保障倍數不得低於 2 倍，合併有形資產淨值不得低於\$15,000,000。若統實公司未能符合上開財務比率之規定，則貸款銀行有權要求統實公司立即清償全部借款餘額。
- (十) 統實公司於民國 103 年與凱基商業銀行(原中華開發工業銀行於民國 104 年 5 月主要業務讓與凱基商業銀行)簽訂貸款合約，依上開貸款合約之規定，統實公司於貸款期間向該銀行承諾維持以下財務比例與規定：於每年檢視合併負債比率(合併負債總額除以合併總淨值)應維持在 180%(含)以下，合併利息保障倍數應維持在 200%(含)以上。若統實公司未能符合上開財務比率之規定，則立約人應於財務報表公告日後 4 個月內完成改善，惟若屆期仍未符合所訂之財務比率限制者，則貸款銀行有權要求統實公司立即清償全部借款餘額。
- (十一) 統實公司為充實中期營運資金分別於民國 101 年、100 年與台灣銀行及兆豐國際商業銀行等聯貸主辦銀行簽訂聯合貸款合約，依上開聯合貸款合約之規定，於貸款期間向聯貸銀行承諾維持以下財務比例與規定：每年檢視統實公司之合併負債比率(合併負債總額除以合併有形資產淨值)不得高於 180%，合併利息保障倍數不得低於 2 倍，合併有形資產淨值不得

低於\$15,000,000。若統實公司於該未符合規定之財務報告書公告日起 4 個月內完成改善上開財務比率之規定，則不視為違約情事，惟授信貸款利率自該違反財務比率之財務報告書公告之次日起至符合財務比率之前一日止，應增加年利率 0.1%浮動計息，反之，則貸款銀行有權要求統實公司立即清償全部借款餘額。另依聯合貸款授信合約規定，若統實公司依法令或主管機關規定採用國際會計準則致未能符合前述財務比率時，並不構成違約情事，統實公司與管理銀行得重新協商相關財務比率，惟其重新協商後之財務比率與標準需經多數聯合授信銀行之決議同意。

(十二)統實公司於民國 82 年 7 月與台灣糖業股份有限公司（以下簡稱「台糖公司」）簽訂地上權設定契約書，台糖公司將其所有坐落台南市永康區三崁店段 141-8 等 10 餘筆土地設定地上權予統實公司，存續期間為 50 年，統實公司則須按年給付租金及每 20 年給付一次權利金。該地上權契約於民國 102 年度因屆滿 20 年而衍生給付權利金之問題，惟雙方就權利金之計算方式及金額若干有重大之爭議。台糖公司認為統實公司應給付權利金\$321,633；統實公司則認為僅須給付\$52,609，並已將該金額匯入台糖公司帳戶。惟經雙方多次協商仍未達成協議，故台糖公司向法院訴請統實公司應增加給付台糖公司權利金\$269,024，暨自民國 102 年 7 月 22 日起至清償日止，按年利率 5%計算之利息。該案件現由台灣台南地方法院 104 年度重訴字第 142 號審理中。經統實公司委任律師評估：「本案所為法律上之答辯，倘為法院所接受，統一實業公司則可獲勝訴而無庸增加給付權利金；反之，倘上開答辯不為法院所接受，則統一實業公司將獲敗訴而應增加給付權利金…。惟後者之可能性，尚屬低微。」。故統實公司並未估列台糖公司所要求增加之權利金支出。

(十三)營業租賃協議請詳附註六(三十五)營業租賃之說明。

#### 十、重大之災害損失

無此情事。

#### 十一、重大之期後事項

無此情事。

#### 十二、其他

##### (一)資本管理

本集團之資本管理目標，係為維持適足資本以支應擴建及提升產能之需求，同時保障集團之繼續經營，並維持最佳資本結構以降低資金成本，以期為股東提供最大報酬。為維持或調整資本結構，本集團可能會採取調整支付予股東之股利金額、退還資本予股東、發行新股或出售資產以降低債務等管理策略。

##### (二)金融工具

###### 1. 金融工具公允價值資訊

- (1) 本集團非以公允價值衡量之金融工具(包括現金及約當現金、應收票據、應收帳款、其他應收款、存出保證金、短期借款、應付短期票券、應付票據、應付帳款、其他應付款、應付公司債、長期借款及存入保證金)的帳面金額係公允價值之合理近似值，另以公允價值衡量之金融工具的公允價值資訊，請詳附註十二(三)公允價值估計之說明。
- (2) 本集團用以衡量公允價值所使用之方法及假設如下：  
無活絡市場債務商品投資：若有成交或造市者之報價資料者，則以最近成交價格及報價資料作為評估公允價值之基礎。若無市場價值可供參考時，則採用評價方法估計。採用評價方法所使用之估計及假設為現金流量之折現值估計公允價值。

## 2. 財務風險管理政策

- (1) 本集團日常營運受多項財務風險之影響，包含市場風險(包括匯率風險、利率風險及價格風險)、信用風險及流動性風險。本集團整體風險管理政策著重於金融市場的不可預測事項，並尋求可降低對本集團財務狀況及財務績效之潛在不利影響。
- (2) 風險管理工作由本集團財務部按照董事會核准之政策執行。本集團財務部透過與集團營運單位密切合作，負責辨認、評估與規避財務風險。董事會對整體風險管理訂有書面原則，亦對特定範圍與事項提供書面政策，例如匯率風險、利率風險、信用風險、衍生與非衍生金融工具之使用，以及剩餘流動資金之投資。

## 3. 重大財務風險之性質及程度

### (1) 市場風險

#### 匯率風險

- A. 本集團係跨國營運，因此受多種不同貨幣所產生之匯率風險，主要為美元及日圓。相關匯率風險來自未來之商業交易、已認列之資產與負債，及對國外營運機構之淨投資。
- B. 本集團管理階層已訂定政策，規定集團內各公司自主管理相對其功能性貨幣之匯率風險。集團內各公司得就其整體匯率風險採取必要避險措施，如遠期外匯合約等，惟因未符合避險會計之各項條件，故未採用避險會計。
- C. 本集團持有若干國外營運機構投資，其淨資產承受外幣換算風險。
- D. 本集團從事之業務涉及若干非功能性貨幣(本公司及部分子公司之功能性貨幣為新台幣，部分子公司之功能性貨幣為美元、人民幣及港幣等)，故受匯率波動之影響，具重大匯率波動影響之外幣資產及負債資訊如下：



	104	年	12	月	31	日
	外幣(仟元)		匯 率(註1)		帳面金額(註2)	
(外幣:功能性貨幣)						
<u>金融資產</u>						
<u>貨幣性項目</u>						
美元：新台幣	\$	59,858		32.87	\$	1,967,532
美元：人民幣		128,490		6.35		4,223,466
日圓：美元		560,001		0.01		153,384
<u>金融負債</u>						
<u>貨幣性項目</u>						
美元：新台幣		9,197		32.87		302,305
美元：人民幣		224,525		6.35		7,380,137
人民幣：美元		142,035		0.16		735,335
	103	年	12	月	31	日
	外幣(仟元)		匯 率(註1)		帳面金額(註2)	
(外幣:功能性貨幣)						
<u>金融資產</u>						
<u>貨幣性項目</u>						
美元：新台幣	\$	77,068		31.65	\$	2,439,202
日圓：新台幣		115,503		0.26		30,031
港幣：新台幣		49,571		4.08		202,250
美元：人民幣		32,959		6.22		1,043,152
日圓：美元		685,631		0.01		181,418
<u>金融負債</u>						
<u>貨幣性項目</u>						
美元：新台幣		11,699		31.65		370,273
美元：人民幣		455,130		6.22		14,404,865
日圓：人民幣		365,353		0.05		96,672
歐元：人民幣		8,054		7.55		336,818

103 年 1 月 1 日			
外幣(仟元)	匯 率(註1)	帳面金額(註2)	

(外幣:功能性貨幣)

金融資產

貨幣性項目

美元：新台幣	\$ 56,808	29.81	\$ 1,693,446
港幣：新台幣	67,353	3.84	258,636
美元：人民幣	5,815	6.06	173,345
日圓：美元	698,274	0.01	195,517

金融負債

貨幣性項目

美元：新台幣	15,652	29.81	466,586
美元：人民幣	227,767	6.06	6,789,743
日圓：人民幣	367,437	0.06	108,121
歐元：人民幣	7,927	8.52	333,431

(註 1)係外幣對功能性貨幣匯率。

(註 2)係外幣依期末匯率換算新台幣後金額。

- E. 本集團貨幣性項目因匯率波動具重大影響於民國 104 年度及 103 年度認列之全部兌換(損)益(含已實現及未實現)彙總金額分別為(\$733,630)及\$45,229。
- F. 美元及日圓與新台幣間匯兌風險主要來自於以美元及日圓計價之現金及約當現金、應收帳款、其他應收款、借款、應付帳款及其他應付款等，於換算時產生外幣兌換損失或利益。若持有新台幣兌換美元貶值或升值 5%，而其他所有因素維持不變之情況下，民國 104 年度及 103 年度稅後淨利將分別增加或減少\$83,261 及 \$103,446。美元與人民幣間匯兌風險主要來自以美元計價之借款，於換算時產生外幣兌換損失或利益。若持有人民幣兌換美元貶值或升值 5%，而其他所有因素維持不變之情況下，民國 104 年度及 103 年度之稅後淨利將分別增加或減少\$157,834 及 \$668,086。

價格風險

由於本集團持有之投資於合併資產負債表中係分類為「備供出售金融資產」或「透過損益按公允價值衡量之金融資產」，因此本集團暴露於權益工具之價格風險。本集團未有商品價格風險之暴險。為管理權益工具投資之價格風險，本集團審慎評估投資活動並設置停損點，故預期不致發生重大市場價格風險。

有關權益工具價格風險之敏感性分析，係以資產負債表日之公允價值為計算基礎。若該等權益工具價格上升或下跌 2%，而其他所有因素維持不變之情況下，對民國 104 年度及 103 年度之稅後淨利因來自透過損益按公允價值衡量之權益工具之利益或損失將分別增加或減少\$1,208 及\$11,363；對於股東權益之影響因分類為備供出售之權益工具之利益或損失分別增加或減少\$74,224 及\$55,514。

### 利率風險

本集團之利率風險主要來自長、短期借款及公司債等融資工具。按浮動利率發行之借款使本集團承受現金流量利率風險，部分風險被按浮動利率持有之現金及約當現金抵銷。按固定利率發行之借款則使本集團承受公允價值利率風險。於民國 104 年度及 103 年度，本集團按浮動利率計算之借款係以新台幣、美元及人民幣等計價。若借款利率增加或減少 0.1%，在所有其他因素維持不變之情況下，民國 104 年度及 103 年度之稅後淨利將分別減少或增加 \$43,773 及 \$39,590，主要係因浮動利率借款導致利息費用變動。

### (2) 信用風險

- A. 信用風險係本集團因客戶或金融工具之交易對手無法履行合約義務而產生財務損失之風險。本集團依內部明定之授信政策，集團內各營運個體於訂定付款及提出交貨之條款與條件前，須就其每一新客戶進行管理及信用風險分析。內部風險控管係透過考慮其財務狀況、過往經驗及其他因素，以評估客戶之信用品質，並定期監控信用額度之使用。主要信用風險來自現金及約當現金、衍生金融工具，及存放於銀行與金融機構之存款，亦有來自於批發和零售顧客之信用風險，並包括尚未收現之應收帳款及已承諾之交易。對銀行及金融機構而言，本集團往來對象係信用卓著之金融機構，且本集團亦與多家金融機構往來以分散風險。
- B. 本集團於民國 104 年度及 103 年度，並無超出信用限額之情事，且管理階層不預期會受交易對手之不履約而產生任何重大損失。
- C. 本集團金融資產之信用品質資訊，請詳附註六、各金融資產之說明。

### (3) 流動性風險

- A. 現金流量預測是由集團內各營運個體分別執行，並由集團財務部予以彙總。集團財務部監控集團流動資金需求之預測，確保其有足夠資金得以支應營運需要，並在任何時候維持足夠之未支用的借款承諾額度，以使集團不致違反相關之借款限額或條款，以確保集團具有充足之財務彈性。
- B. 集團財務部將剩餘資金投資於付息之活期存款、定期存款、貨幣市場存款及有價證券，其所選擇之工具具有適當之到期日或足夠流動性，以因應上述預測並提供充足之調度水位。於民國 104 年 12 月 31 日、103 年 12 月 31 日及 103 年 1 月 1 日，本集團之貨幣市場基金持有狀況，請詳附註六、各金融資產之說明，預期可即時產生現金流量以管理流動性風險。
- C. 下表係本集團之非衍生金融負債及以淨額或總額交割之衍生金融負債，按相關到期日予以分組，非衍生金融負債係依據資產負債表日至合約到期日之剩餘期間進行分析；衍生金融負債係依據資產負債表日至預期到期日之剩餘期間進行分析。下表所揭露之合約現金流量金額係未折現之金額。

104年12月31日	少於1年	1至2年	2至5年	5年後
非衍生金融負債				
短期借款	\$ 35,076,443	\$ -	\$ -	\$ -
應付短期票券	7,304,775	-	-	-
應付票據	1,288,778	-	-	-
應付帳款	30,007,032	-	-	-
其他應付款	44,810,717	-	-	-
應付公司債(含一年到期部分) (註)	9,769,551	12,237,754	13,790,964	3,334,820
長期借款(含一年到期部分)(註)	7,558,183	30,724,052	10,718,740	1,000,000
103年12月31日	少於1年	1至2年	2至5年	5年後
非衍生金融負債				
短期借款	\$ 33,197,243	\$ -	\$ -	\$ -
應付短期票券	6,443,289	-	-	-
應付票據	1,266,847	-	-	-
應付帳款	30,286,282	-	-	-
其他應付款	42,330,038	-	-	-
應付公司債(含一年到期部分) (註)	3,498,625	9,396,330	23,673,191	4,812,220
長期借款(含一年到期部分)(註)	13,341,081	29,058,435	18,363,129	507,482
103年1月1日	少於1年	1至2年	2至5年	5年後
非衍生金融負債				
短期借款	\$ 28,652,159	\$ -	\$ -	\$ -
應付短期票券	7,016,189	-	-	-
應付票據	1,684,812	-	-	-
應付帳款	30,501,867	-	-	-
其他應付款	39,720,136	-	-	-
應付公司債(含一年到期部分) (註)	2,640,475	3,355,705	16,436,027	912,510
長期借款(含一年到期部分)(註)	6,731,200	24,919,174	32,447,392	2,604,735

(註)含本金及應計利息。

<u>104年12月31日</u>	<u>少於1年</u>	<u>1至2年內</u>	<u>2至5年內</u>	<u>5年後</u>
衍生金融負債				
遠期外匯合約	\$ 9,706	\$ -	\$ -	\$ -
<u>103年12月31日</u>	<u>少於1年</u>	<u>1至2年內</u>	<u>2至5年內</u>	<u>5年後</u>
衍生金融負債				
遠期外匯合約	\$ 1,358	\$ -	\$ -	\$ -
<u>103年1月1日</u>	<u>少於1年</u>	<u>1至2年內</u>	<u>2至5年內</u>	<u>5年後</u>
衍生金融負債				
遠期外匯合約	\$ 211,841	\$ -	\$ -	\$ -

### (三)公允價值估計

1. 本公司非以公允價值衡量之金融資產及金融負債之公允價值資訊，請詳附註十二(二)金融工具之說明。本公司以成本衡量之投資性不動產的公允價值資訊，請詳附註六(十三)投資性不動產淨額之說明。
2. 為衡量金融及非金融工具之公允價值所採用評價技術的各等級定義如下：
  - 第一等級：企業於衡量日可取得之相同資產或負債於活絡市場之報價(未經調整)。活絡市場係指有充分頻率及數量之資產或負債交易發生，以在持續基礎上提供定價資訊之市場。本集團投資之上市櫃股票投資、受益憑證、屬於熱門券之臺灣中央政府債券投資及有活絡市場公開報價衍生工具等的公允價值皆屬之。
  - 第二等級：資產或負債直接或間接之可觀察輸入值，但包括於第一等級之報價者除外。本集團投資之遠期外匯的公允價值均屬之。
  - 第三等級：資產或負債之不可觀察輸入值。本集團投資之部份衍生工具、無活絡市場之權益工具投資皆屬之。
3. 民國 104 年 12 月 31 日、103 年 12 月 31 日及 103 年 1 月 1 日以公允價值衡量之金融及非金融工具，本集團依資產及負債之性質、特性及風險及公允價值等級之基礎分類，相關資訊如下：

104 年 12 月 31 日	第一等級	第二等級	第三等級	合 計
金融資產：				
透過損益按公允價值				
衡量之金融資產				
權益證券	\$ 42,910	\$ -	\$ -	\$ 42,910
債務證券	119,399	-	-	119,399
受益憑證	10,330,075	-	4,548,831	14,878,906
期貨交易	194	-	-	194
股權連結商品	158,052	-	-	158,052
備供出售金融資產				
權益證券	2,248,079	-	1,463,135	3,711,214
債務證券	202,849	-	-	202,849
私募有價證券	-	-	1,535,777	1,535,777
受益憑證	1,068,649	-	-	1,068,649
	<u>\$ 14,170,207</u>	<u>\$ -</u>	<u>\$ 7,547,743</u>	<u>\$ 21,717,950</u>
金融負債：				
透過損益按公允價值				
衡量之金融負債				
遠期外匯合約	\$ -	\$ 9,706	\$ -	\$ 9,706
	<u>\$ -</u>	<u>\$ 9,706</u>	<u>\$ -</u>	<u>\$ 9,706</u>
103 年 12 月 31 日				
	第一等級	第二等級	第三等級	合 計
金融資產：				
透過損益按公允價值				
衡量之金融資產				
權益證券	\$ 108,897	\$ -	\$ -	\$ 108,897
債務證券	40,656	-	-	40,656
受益憑證	11,209,601	-	4,386,002	15,595,603
股權連結商品	110,200	-	-	110,200
備供出售金融資產				
權益證券	2,775,712	-	1,336,473	4,112,185
債務證券	199,521	-	-	199,521
私募有價證券	-	-	2,326,994	2,326,994
受益憑證	1,059,900	-	-	1,059,900
	<u>\$ 15,504,487</u>	<u>\$ -</u>	<u>\$ 8,049,469</u>	<u>\$ 23,553,956</u>
金融負債：				
透過損益按公允價值				
衡量之金融負債				
遠期外匯合約	\$ -	\$ 1,358	\$ -	\$ 1,358
	<u>\$ -</u>	<u>\$ 1,358</u>	<u>\$ -</u>	<u>\$ 1,358</u>

103年1月1日	第一等級	第二等級	第三等級	合計
金融資產：				
透過損益按公允價值				
衡量之金融資產				
權益證券	\$ 92,407	\$ -	\$ -	\$ 92,407
債務證券	206,444	-	1,933	208,377
受益憑證	10,610,571	-	2,684,783	13,295,354
備供出售金融資產				
權益證券	2,839,962	-	1,295,180	4,135,142
私募有價證券	-	-	1,576,998	1,576,998
受益憑證	531,041	-	-	531,041
	<u>\$ 14,280,425</u>	<u>\$ -</u>	<u>\$ 5,558,894</u>	<u>\$ 19,839,319</u>
金融負債：				
透過損益按公允價值				
衡量之金融負債				
遠期外匯合約	\$ -	\$ 211,841	\$ -	\$ 211,841

4. 本集團用以衡量公允價值所使用之方法及假設說明如下：

- (1) 本集團採用市場報價作為公允價輸入值(即第一等級)者，依工具之特性分列如下：

	上市(櫃)公司股票	開放型基金	政府公債
市場報價	收盤價	淨值	收盤價
(2) 除上述有活絡市場之金融工具外，其餘金融工具之公允價值係以評價技術或參考交易對手報價取得。透過評價技術所取得之公允價值可參照其他實質上條件及特性相似之金融工具之現時公允價值、現金流量折現法或以其他評價技術，包括以合併資產負債表日可取得之市場資訊運用模型計算而得。			
(3) 當評估非標準化且複雜性較低之金融工具時，例如無活絡市場之債務工具、利率交換合約、換匯合約及選擇權，本集團採用廣為市場參與者使用之評價技術。此類金融工具之評價模型所使用之參數通常為市場可觀察資訊。			
(3) 遠期外匯合約通常係根據目前之遠期匯率評價。			
(4) 本集團之待處分資產係採用市場法(價格對營收比, P/S ratio)之評價技術，以市場上最近相同或類似交易之價格對營收比作為可觀察輸入值，推算處分群組之公允價值。			
(5) 評價模型之產出係預估之概算值，而評價技術可能無法反映本集團持有金融工具及非金融工具之所有攸關因素。因此評價模型之預估值會適當地根據額外之參數予以調整，例如模型風險或流動性風險等。根據本集團之公允價值評價模型管理政策及相關之控制程序，管理階層相信為允當表達合併資產負債表中金融工具及非金融工具之公允價值，評價調整係屬適當且必要。在評價過程中所使用之價格資訊及參數係經審慎評估，且適當地根據目前市場狀況調整。			

- (6)本集團將信用風險評價調整納入金融工具及非金融工具公允價值計算考量，以分別反映交易對手信用風險及本集團信用品質。
5. 民國 104 年度及 103 年度無第一等級與第二等級間之任何移轉。



6. 民國 104 年度及 103 年度屬於第三等級金融工具之變動明細如下：

	權益證券	債務證券	受益憑證	私募有價證券	合計
104年1月1日	\$ 1,336,473	\$ -	\$ 4,386,002	\$ 2,326,994	\$ 8,049,469
認列於其他綜合損益之損失	( 111,551)	-	-	( 685,907)	( 797,458)
本期取得	267,418	-	-	-	267,418
本期處分	( 3,576)	-	-	( 174,336)	( 177,912)
匯率影響數	( 25,629)	-	162,829	69,026	206,226
104年12月31日	<u>\$ 1,463,135</u>	<u>\$ -</u>	<u>\$ 4,548,831</u>	<u>\$ 1,535,777</u>	<u>\$ 7,547,743</u>
103年1月1日	\$ 1,295,180	\$ 1,933	\$ 2,684,783	\$ 1,576,998	\$ 5,558,894
認列於其他綜合損益之利益	28,027	-	-	652,376	680,403
本期取得	-	-	1,535,025	-	1,535,025
本期處分	( 25,000)	( 1,933)	-	-	( 26,933)
本期轉出	( 1,050)	-	-	-	( 1,050)
匯率影響數	39,316	-	166,194	97,620	303,130
103年12月31日	<u>\$ 1,336,473</u>	<u>\$ -</u>	<u>\$ 4,386,002</u>	<u>\$ 2,326,994</u>	<u>\$ 8,049,469</u>

7. 本集團對於公允價值歸類於第三等級之評價流程係由財務企劃部負責進行金融工具之獨立公允價值驗證，藉獨立來源資料使評價結果貼近市場狀態、確認資料來源係獨立、可靠、與其他資源一致以及代表可執行價格，並定期校準評價模型、進行回溯測試、更新評價模型所需輸入值及資料及其他任何必要之公允價值調整，以確保評價結果係屬合理。
8. 有關屬第三等級公允價值衡量項目所使用評價模型之重大不可觀察輸入值之量化資訊及重大不可觀察輸入值變動之敏感度分析說明如下：

	104年12月31日 公允價值	評價技術	重大不可觀察 輸入值	區間 (加權平均)	輸入值與 公允價值關係
非衍生權益工具：					
非上市上櫃 公司股票	\$ 1,463,135	可類比上 市上櫃公 司法	股價淨值比乘數 及企業價值對稅 前息前折舊攤提 前利益比乘數等 之加權平均乘數	3.12~3.44	乘數愈高，公 允價值愈高
		現金流量 折現法	長期營收成長率 折現率	4.50%~5.50% 12.06%~15.40%	長期營收成長 率愈高，公允 價值愈高 折現率愈高， 公允價值愈低
		淨資產價 值法	不適用		不適用
私募有價證 券	1,535,777	淨資產價 值法	不適用		不適用
受益憑證	4,548,831	淨資產價 值法	不適用		不適用

9. 本集團經審慎評估選擇採用之評價模型及評價參數，因此對公允價值衡量係屬合理，惟當使用不同之評價模型或評價參數可能導致評價之結果不同。針對分類為第三等級之金融資產及金融負債，若評價參數變動，則對本期損益或其他綜合損益之影響如下：

		104 年 12 月 31 日	
		<u>認列於其他綜合損益</u>	
	<u>輸 入 值</u>	<u>變 動</u>	<u>有利變動</u> <u>不利變動</u>
<b>金融資產</b>			
權益工具	股價淨值比乘數及企業價值對稅前息前折舊攤提前利益比乘數等之加權平均乘數	±5%	<u>\$ 37,175</u> ( <u>\$ 21,472</u> )
權益工具	長期營收成長率	±10%	<u>\$ 113,189</u> ( <u>\$ 111,714</u> )
權益工具	折現率	±10%	<u>\$ 100,781</u> ( <u>\$ 131,577</u> )
權益工具	淨資產價值	—	不適用
<b>私募有價證券及受益憑證</b>			
	淨資產價值	—	不適用

### 十三、附註揭露資訊

依規定僅揭露民國 104 年度之資訊，有關各被投資公司應揭露資訊係依各被投資公司同期經會計師查核之財務報告編製，且按各合併個體分別揭露，不考慮合併沖銷調整。

#### (一) 重大交易事項相關資訊

1. 資金貸與他人：請詳附表一。
2. 為他人背書保證：請詳附表二。
3. 期末持有有價證券情形（不包含投資子公司、關聯企業及合資控制部分）：請詳附表三。
4. 累積買進或賣出同一有價證券之金額達新台幣三億元或實收資本額百分之二十以上：請詳附表四。
5. 取得不動產之金額達新台幣三億元或實收資本額百分之二十以上：請詳附表五。
6. 處分不動產之金額達新台幣三億元或實收資本額百分之二十以上：無此情事。
7. 與關係人進、銷貨之金額達新台幣一億元或實收資本額百分之二十以上：請詳附表六。
8. 應收關係人款項達新台幣一億元或實收資本額百分之二十以上：請詳附表七。

9. 從事衍生工具交易：請詳附註六(二)透過損益按公允價值衡量之金融資產與負債之說明及附表八。

10. 母公司與子公司及各子公司間之業務關係及重要交易往來情形及金額：請詳附表九。

(二) 轉投資事業相關資訊

被投資公司名稱、所在地區等相關資訊(不包含大陸被投資公司)：請詳附表十。

(三) 大陸投資資訊

1. 基本資料：請詳附表十一。

2. 直接或間接經由第三地區事業與轉投資大陸之被投資公司所發生之重大交易事項：無此情事。

十四、營運部門資訊

(一) 一般性資訊

本集團管理階層已依據營運決策者於制定決策所使用之報導資訊辨識應報導部門。本集團營運決策者以產品事業部別之角度經營業務。另於地區上，本集團目前著重於台灣、中國及東南亞等地之食糧、食品、便利商店、流通、物流及包裝容器等事業。

(二) 部門資訊之衡量

本集團營運決策者根據稅前損益評估營運部門之表現，此項衡量標準排除營運部門中非經常性收支之影響。營運部門之會計政策皆與合併財務報告附註四所述之重大會計政策之彙總說明相同。

(三)部門資訊

提供予主要營運決策者之應報導部門資訊如下：

	年						度
	食糧事業部	食品事業部	投資開發事業部	便利商店事業部	流通事業部	物流事業部	包裝容器事業部
外部客戶收入	\$ 18,070,542	\$ 167,111,831	\$ 299,927	\$ 132,826,559	\$ 49,745,422	\$ 2,233,152	\$ 24,142,559
內部客戶收入	720,983	27,568	-	581,129	2,664,863	10,985,202	15,853,286
部門收入	\$ 18,791,525	\$ 167,139,399	\$ 299,927	\$ 133,407,688	\$ 52,410,285	\$ 13,218,354	\$ 39,995,845
部門損益	\$ 860,755	\$ 7,553,376	\$ 141,313	\$ 6,412,115	\$ 2,347,009	\$ 744,541	\$ 1,334,370
部門資產	\$ 11,484,300	\$ 123,366,462	\$ 6,857,007	\$ 40,513,402	\$ 23,089,717	\$ 18,197,922	\$ 47,051,863

104

	年			度
	休閒開發事業部	製藥事業部	其他事業部	調整及沖銷
油品事業部	\$ 10,192,924	\$ 3,589,473	\$ 47,884,312	\$ 416,151,323
外部客戶收入	-	-	(\$ 43,900,585)	-
內部客戶收入	\$ 10,192,924	\$ 3,589,473	5,788,349	416,151,323
部門收入	\$ 1,442	\$ 146,745	(\$ 80,521,965)	\$ 21,637,732
部門損益	\$ 1,414,795	\$ 11,882,688	\$ 1,419,124	\$ 352,256,312
部門資產	-	-	\$ 40,314,045	-

103

	年						度
	食糧事業部	食品事業部	投資開發事業部	便利商店事業部	流通事業部	物流事業部	包裝容器事業部
外部客戶收入	\$ 21,266,764	\$ 166,032,889	\$ 408,278	\$ 130,407,662	\$ 43,190,354	\$ 2,323,032	\$ 28,179,891
內部客戶收入	683,025	49,432	-	923,195	2,910,352	8,593,244	11,873,342
部門收入	\$ 21,949,789	\$ 166,082,321	\$ 408,278	\$ 131,330,857	\$ 46,100,706	\$ 10,916,276	\$ 40,053,233
部門損益	\$ 734,883	\$ 3,119,338	\$ 56,457	\$ 6,300,851	\$ 2,647,795	\$ 694,394	\$ 1,544,211
部門資產	\$ 12,762,385	\$ 122,731,338	\$ 8,060,817	\$ 38,908,794	\$ 21,910,737	\$ 16,632,138	\$ 53,188,716

103

	年			度
	休閒開發事業部	製藥事業部	其他事業部	調整及沖銷
油品事業部	\$ 14,335,565	\$ 3,503,950	\$ 48,810,807	\$ 418,326,932
外部客戶收入	-	-	5,884,594	-
內部客戶收入	\$ 14,335,565	\$ 3,503,950	54,695,401	418,326,932
部門收入	(\$ 38,256)	(\$ 85,671)	\$ 359,105	\$ 16,969,393
部門損益	\$ 1,596,517	\$ 29,267,615	\$ 36,036,855	\$ 352,220,136
部門資產	-	-	-	-

本集團主要營運決策者於資源分配及績效衡量時亦同時評估各營運個體之發展與績效，以本集團母公司為單獨營運個體時，其民國 104 年度及 103 年度相關損益資訊，請詳本公司民國 104 年度及 103 年度個體財務報告。

(四) 部門損益與資產之調節資訊

1. 部門間之銷售係按公允交易原則進行。向主要營運決策者呈報之外部收入，與綜合損益表內之收入採用一致之衡量方式。民國 104 年度及 103 年度部門損益與稅前淨利調節如下：

	<u>104 年 度</u>	<u>103 年 度</u>
應報導營運部門損益	\$ 19,715,253	\$ 15,420,530
其他營運部門損益	503,355	359,105
部門間損益	1,419,124	1,189,758
其他收入	5,725,693	4,910,579
其他利益及損失	( 2,147,021)	( 676,923)
財務成本	( 2,418,953)	( 2,382,037)
投資收益	4,451,909	3,671,511
稅前淨利	<u>\$ 27,249,360</u>	<u>\$ 22,492,523</u>

2. 提供主要營運決策者之總資產金額，與本集團財務報表內之資產採用一致之衡量方式。應報導部門資產調節如下：

	<u>104年12月31日</u>	<u>103年12月31日</u>
應報導營運部門資產	\$311,942,267	\$ 316,183,281
其他營運部門資產	40,314,045	36,036,855
採用權益法之投資	37,077,122	36,527,083
未分攤項目	9,615,055	10,086,651
總資產	<u>\$398,948,489</u>	<u>\$ 398,833,870</u>

(五) 產品別及勞務別之資訊

本集團營運決策者係以產品事業部別之角度經營業務，有關產品別之資訊，請詳附註十四(三)部門資訊之說明。

(六) 地區別資訊

本集團民國 104 年度及 103 年度地區別資訊如下：

	<u>104 年 度</u>		<u>103 年 度</u>	
	<u>收 入</u>	<u>非流動資產</u>	<u>收 入</u>	<u>非流動資產</u>
台灣	\$ 219,791,346	\$ 125,354,822	\$ 220,033,668	\$ 122,068,509
中國大陸	143,050,871	105,881,932	144,594,251	111,723,740
其他	<u>53,309,106</u>	<u>9,293,664</u>	<u>53,699,013</u>	<u>9,960,916</u>
	<u>\$ 416,151,323</u>	<u>\$ 240,530,418</u>	<u>\$ 418,326,932</u>	<u>\$ 243,753,165</u>

(七) 重要客戶資訊

本集團民國 104 年度及 103 年度來自每一客戶之收入均未達合併綜合損益表上收入金額之 10% 以上。

資金貸與他人  
民國104年1月1日至12月31日

單位：新台幣千元

附表一

編號	貸出資金 之公司	貸與對象	往來項目	是否 為關 係人	本期 最高金額	期末餘額 (註12)	實際動 支金額	利率區間	資金 與性質 (註1)	往來金額	業務 業務	有短期融 通資金必 要之原因	提列備抵 呆帳金額	擔保品		對個別對象 資金貸與限額	資金貸與 總限額	備註
														名稱	價值			
1	Cayman President Holdings Ltd.	Uni-President Foodstuff (BVI) Holdings Ltd.	其他應收款	Y	\$ 986,100	\$ 984,750	\$ 463,161	-	2	\$ -	-	營業週轉	\$ -	\$ -	\$ -	\$ 70,476,228	\$ 70,476,228	(註2)
1	Cayman President Holdings Ltd.	President International Trade And Investment Corp.	其他應收款	Y	13,148	13,130	13,130	-	2	-	-	營業週轉	-	-	-	70,476,228	70,476,228	(註2)
1	Cayman President Holdings Ltd.	佛山市三水健 力寶貿易有 限公司	其他應收款	Y	986,100	-	-	1.69~1.73	2	-	-	營業週轉	-	-	-	70,476,228	70,476,228	(註2)
1	Cayman President Holdings Ltd.	Uni-President (Vietnam) Co., Ltd.	其他應收款	Y	986,100	-	-	1.43~1.47	2	-	-	營業週轉	-	-	-	70,476,228	70,476,228	(註2)
2	凱友投資(股) 公司	凱南投資(股) 公司	其他應收款	Y	257,500	257,500	142,000	1.20	2	-	-	營業週轉	-	-	-	500,000	1,456,394	(註3)
3	統一夢公園生 活事業(股) 公司	上海統夢商貿 有限公司	其他應收款	Y	13,148	-	-	1.8~2.5	2	-	-	營業週轉	-	-	-	11,959	47,837	(註4)
4	統健實業(股) 公司	禾田作有限公 司	其他應收款	N	360	360	360	-	1	11,313	-	-	-	2,000	不動 產設 定	10,000	30,625	(註5)
5	統一國際開發 (股)公司	統一置業(股) 公司	其他應收款	Y	500,000	500,000	42,000	1.14	2	-	-	營業週轉	-	-	-	500,000	5,630,308	(註6)
5	統一國際開發 (股)公司	統一生命科技 (股)公司	其他應收款	Y	80,000	80,000	80,000	1.14~1.15	2	-	-	營業週轉	-	-	-	500,000	5,630,308	(註6)
6	德記洋行(股) 公司	德記洋行商貿 (上海)有限 公司	長期應收款	Y	10,544	-	-	-	2	-	-	營業週轉	-	-	-	260,295	260,295	(註2)
7	神隆(昆山)生 化科技有限 公司	神隆醫藥(常 熟)有限公 司	其他應收款	Y	94,905	94,905	-	-	2	-	-	營業週轉	-	-	-	94,928	189,856	(註7)



編號	貸出資金之公司	貸與對象	是否為關係人	往來項目	最高金額	本期	期末餘額 (註12)	實際動支金額	利率區間	資質與性質 (註1)	往來金額	業務	有短期融通資金之必要原因		提列備抵呆帳金額	擔保品		對個別對象 資金貸與限額	資金貸與 總限額	備註
													金額	名稱		價值	金額			
8	統一企業中國控股有限公司	統一商貿(昆山)有限公司	Y	其他應收款	\$ 4,346,361	\$ 4,346,361	\$ 4,346,361	\$ 489,510	3.00~3.50	2	\$ -	-	\$ -	營業週轉	\$ -	\$ -	\$ -	\$ 5,795,400	\$ 23,181,599	(註4)
8	統一企業中國控股有限公司	昆山統一企業食品有限公司	Y	其他應收款	4,530,729	2,497,536	2,497,536	648,711	1.25~3.50	2	-	-	-	營業週轉	-	-	-	5,795,400	23,181,599	(註4)
8	統一企業中國控股有限公司	北京統一飲品有限公司	Y	其他應收款	1,951,190	1,913,696	1,913,696	999,000	1.25~3.50	2	-	-	-	營業週轉	-	-	-	5,795,400	23,181,599	(註4)
8	統一企業中國控股有限公司	成都統一企業食品有限公司	Y	其他應收款	2,281,900	1,913,696	1,913,696	-	1.25~3.50	2	-	-	-	營業週轉	-	-	-	5,795,400	23,181,599	(註4)
8	統一企業中國控股有限公司	Uni-President Asia Holdings Ltd.	Y	其他應收款	1,822,877	1,822,877	1,822,877	37,463	3.00~3.50	2	-	-	-	營業週轉	-	-	-	5,795,400	23,181,599	(註4)
8	統一企業中國控股有限公司	合肥統一企業有限公司	Y	其他應收款	1,752,764	1,719,083	1,719,083	1,233,765	1.50~3.50	2	-	-	-	營業週轉	-	-	-	5,795,400	23,181,599	(註4)
8	統一企業中國控股有限公司	武漢統一企業食品有限公司	Y	其他應收款	2,083,474	1,719,083	1,719,083	-	1.25~3.50	2	-	-	-	營業週轉	-	-	-	5,795,400	23,181,599	(註4)
8	統一企業中國控股有限公司	廣州統一企業有限公司	Y	其他應收款	1,422,054	1,394,728	1,394,728	-	1.50~3.50	2	-	-	-	營業週轉	-	-	-	5,795,400	23,181,599	(註4)
8	統一企業中國控股有限公司	鄭州統一企業有限公司	Y	其他應收款	1,102,808	1,102,808	1,102,808	-	1.25~1.50	2	-	-	-	營業週轉	-	-	-	5,795,400	23,181,599	(註4)
8	統一企業中國控股有限公司	新騰統一企業食品有限公司	Y	其他應收款	793,704	454,097	454,097	-	1.25~1.50	2	-	-	-	營業週轉	-	-	-	5,795,400	23,181,599	(註4)
8	統一企業中國控股有限公司	長春統一企業有限公司	Y	其他應收款	462,994	454,097	454,097	-	1.25~3.50	2	-	-	-	營業週轉	-	-	-	5,795,400	23,181,599	(註4)
8	統一企業中國控股有限公司	哈爾濱統一企業有限公司	Y	其他應收款	429,923	421,662	421,662	324,355	1.25~1.50	2	-	-	-	營業週轉	-	-	-	5,795,400	23,181,599	(註4)
8	統一企業中國控股有限公司	福州統一企業有限公司	Y	其他應收款	496,065	324,355	324,355	-	1.25	2	-	-	-	營業週轉	-	-	-	5,795,400	23,181,599	(註4)

編號	貸出資金之公司	是否為關係人	貸與對象	往來項目	最高金額	期末餘額(註12)	實際動支金額	利率區間	資金貸與性質(註1)	往來金額	業務	有短期融通資金之必要原因	提列備抵呆帳金額	擔保品		對個別對象資金貸與總額	備註	
														名稱	價值			
8	統一企業中國控股有限公司	Y	長沙統一企業有限公司	其他應收款	\$ 529,136	\$ 194,613	\$ -	1.25~1.50	2	\$ -	-	營業週轉	\$ -	\$ -	\$ -	\$ 23,181,599	(註4)	
8	統一企業中國控股有限公司	Y	瀋陽統一企業有限公司	其他應收款	165,355	162,178	162,178	1.25~1.50	2	-	-	營業週轉	-	-	-	5,795,400	23,181,599	(註4)
8	統一企業中國控股有限公司	Y	昆明統一企業食品有限公司	其他應收款	165,355	162,178	162,178	1.25~1.50	2	-	-	營業週轉	-	-	-	5,795,400	23,181,599	(註4)
8	統一企業中國控股有限公司	Y	南昌統一企業有限公司	其他應收款	132,284	129,742	-	1.25	2	-	-	營業週轉	-	-	-	5,795,400	23,181,599	(註4)
8	統一企業中國控股有限公司	Y	南寧統一企業有限公司	其他應收款	99,213	97,307	-	1.25~1.50	2	-	-	營業週轉	-	-	-	5,795,400	23,181,599	(註4)
8	統一企業中國控股有限公司	Y	統一企業香港控股有限公司	其他應收款	24,803	24,327	8,660	1.25~1.50	2	-	-	營業週轉	-	-	-	5,795,400	23,181,599	(註4)
8	統一企業中國控股有限公司	Y	濟南統一企業有限公司	其他應收款	297,639	-	-	1.25~1.50	2	-	-	營業週轉	-	-	-	5,795,400	23,181,599	(註4)
9	Kai Yu (BVI) Investment Co., Ltd.	Y	Cayman President Holdings Ltd.	其他應收款	482,532	481,871	481,871	-	2	-	-	營業週轉	-	-	-	3,090,069	3,090,069	(註8)
9	Kai Yu (BVI) Investment Co., Ltd.	Y	Uni-President Southeast Asia Holdings Ltd.	其他應收款	276,108	275,730	275,730	-	2	-	-	營業週轉	-	-	-	3,090,069	3,090,069	(註8)
10	開曼統一實業控股有限公司	Y	昆山統實企業有限公司	其他應收款	578,000	249,750	249,750	1.73~4.50	2	-	-	營業週轉	-	-	-	9,959,259	9,959,259	(註9)
10	開曼統一實業控股有限公司	Y	漳州統實包裝有限公司	其他應收款	656,500	-	-	1.73~1.80	2	-	-	營業週轉	-	-	-	9,959,259	9,959,259	(註9)
10	開曼統一實業控股有限公司	Y	北京統實飲品有限公司	其他應收款	656,500	-	-	1.73~1.78	2	-	-	營業週轉	-	-	-	9,959,259	9,959,259	(註9)
10	開曼統一實業控股有限公司	Y	惠州統實企業有限公司	其他應收款	590,850	-	-	1.73~1.81	2	-	-	營業週轉	-	-	-	9,959,259	9,959,259	(註9)
10	開曼統一實業控股有限公司	Y	成都統實企業有限公司	其他應收款	328,250	-	-	1.73~1.78	2	-	-	營業週轉	-	-	-	9,959,259	9,959,259	(註9)

編號	貸出資金 之公司	貸與對象	是否 為關 係人	往來項目	本期 最高金額	期末餘額 (註12)	實際動 支金額	利率區間	資性質 與性質 (註1)	往來金額	有短期融 通資金必 要之原因	提列備抵 呆帳金額	擔保品		對個別對象 資金貸與限額	資金貸與 總限額	備註
													名稱	價值			
11	Uni-President Asia Holdings Ltd.	統一商貿(昆 山)有限公 司	Y	其他應收款	\$ 1,322,841	\$ 1,297,421	\$ -	3.50	2	\$ -	營業週轉	\$ -	-	\$ -	\$ 63,603,803	\$ 63,603,803	(註10)
11	Uni-President Asia Holdings Ltd.	鄭州統一企業 有限公司	Y	其他應收款	1,322,841	1,297,421	-	1.50	2	-	營業週轉	-	-	-	63,603,803	63,603,803	(註10)
11	Uni-President Asia Holdings Ltd.	昆山統一企業 食品有限公 司	Y	其他應收款	1,984,261	1,135,244	1,037,937	1.25	2	-	營業週轉	-	-	-	63,603,803	63,603,803	(註10)
11	Uni-President Asia Holdings Ltd.	合肥統一企業 有限公司	Y	其他應收款	1,157,486	1,135,244	-	1.50	2	-	營業週轉	-	-	-	63,603,803	63,603,803	(註10)
11	Uni-President Asia Holdings Ltd.	廣州統一企業 有限公司	Y	其他應收款	1,157,486	1,135,244	-	1.25	2	-	營業週轉	-	-	-	63,603,803	63,603,803	(註10)
11	Uni-President Asia Holdings Ltd.	成都統一企業 食品有限公 司	Y	其他應收款	1,124,415	1,102,808	486,533	1.25~1.50	2	-	營業週轉	-	-	-	63,603,803	63,603,803	(註10)
11	Uni-President Asia Holdings Ltd.	武漢統一企業 食品有限公 司	Y	其他應收款	826,775	810,888	-	1.50	2	-	營業週轉	-	-	-	63,603,803	63,603,803	(註10)
11	Uni-President Asia Holdings Ltd.	北京統一飲品 有限公司	Y	其他應收款	793,704	778,453	-	1.25	2	-	營業週轉	-	-	-	63,603,803	63,603,803	(註10)
11	Uni-President Asia Holdings Ltd.	南昌統一企業 有限公司	Y	其他應收款	760,633	746,017	-	1.25	2	-	營業週轉	-	-	-	63,603,803	63,603,803	(註10)
11	Uni-President Asia Holdings Ltd.	長沙統一企業 有限公司	Y	其他應收款	661,420	648,711	-	-	2	-	營業週轉	-	-	-	63,603,803	63,603,803	(註10)
11	Uni-President Asia Holdings Ltd.	瀋陽統一企業 有限公司	Y	其他應收款	496,065	486,533	486,533	1.25~1.50	2	-	營業週轉	-	-	-	63,603,803	63,603,803	(註10)
11	Uni-President Asia Holdings Ltd.	濟南統一企業 有限公司	Y	其他應收款	454,097	454,097	162,178	1.25~1.50	2	-	營業週轉	-	-	-	63,603,803	63,603,803	(註10)

編號	貸出資金 之公司	貸與對象	是否 為關 係人	往來項目	最高金額	期末餘額 (註12)	實際動 支金額	利率區間	資金質 與性質 (註1)	往來金額	業務 之金額	有短期融 通資金必 要之原因	提列備抵 呆帳金額	擔保品		對個別對象 資金貸與限額	資金貸與 總限額	備註
														名稱	價值			
11	Uni-President Asia Holdings Ltd.	新疆統一企業 食品有限公司	Y	其他應收款	\$ 462,994	\$ 454,097	\$ 129,742	1.25~1.50	2	\$ -	-	營業週轉	\$ -	-	\$ -	\$ 63,603,803	\$ 63,603,803	(註10)
11	Uni-President Asia Holdings Ltd.	昆明統一企業 食品有限公司	Y	其他應收款	294,568	259,484	-	1.25~1.50	2	-	-	營業週轉	-	-	-	63,603,803	63,603,803	(註10)
11	Uni-President Asia Holdings Ltd.	長春統一企業 有限公司	Y	其他應收款	231,497	227,049	227,049	1.25~1.50	2	-	-	營業週轉	-	-	-	63,603,803	63,603,803	(註10)
11	Uni-President Asia Holdings Ltd.	陝西統一企業 有限公司	Y	其他應收款	165,355	162,178	-	1.50	2	-	-	營業週轉	-	-	-	63,603,803	63,603,803	(註10)
11	Uni-President Asia Holdings Ltd.	哈爾濱統一企 業有限公司	Y	其他應收款	132,284	129,742	-	1.50	2	-	-	營業週轉	-	-	-	63,603,803	63,603,803	(註10)
11	Uni-President Asia Holdings Ltd.	河南統一企業 有限公司	Y	其他應收款	99,213	97,307	-	1.50	2	-	-	營業週轉	-	-	-	63,603,803	63,603,803	(註10)
11	Uni-President Asia Holdings Ltd.	白銀統一企業 有限公司	Y	其他應收款	99,213	97,307	-	1.50	2	-	-	營業週轉	-	-	-	63,603,803	63,603,803	(註10)
11	Uni-President Asia Holdings Ltd.	統一企業香港 控股有限公司	Y	其他應收款	66,142	64,871	-	1.25	2	-	-	營業週轉	-	-	-	63,603,803	63,603,803	(註10)
11	Uni-President Asia Holdings Ltd.	上海統一寶麗 時代實業有 限公司	Y	其他應收款	1,336,417	-	-	-	2	-	-	營業週轉	-	-	-	63,603,803	63,603,803	(註10)
12	成都統一實業 包裝有限公司	福建統一馬口 鐵有限公司	Y	其他應收款	124,875	124,875	124,875	4.00	2	-	-	營業週轉	-	-	-	114,674	229,348	(註9)
12	成都統一實業 包裝有限公司	成都統實企業 有限公司	Y	其他應收款	99,900	99,900	99,900	4.00	2	-	-	營業週轉	-	-	-	573,369	573,369	(註9)
12	成都統一實業 包裝有限公司	江蘇統一馬口 鐵有限公司	Y	其他應收款	124,875	49,950	49,950	4.00	2	-	-	營業週轉	-	-	-	114,674	229,348	(註9)
12	成都統一實業 包裝有限公司	漳州統實包裝 有限公司	Y	其他應收款	24,975	24,975	24,975	4.00	2	-	-	營業週轉	-	-	-	573,369	573,369	(註9)
12	成都統一實業 包裝有限公司	成都統新包裝 有限公司	Y	其他應收款	249,750	-	-	4.00	2	-	-	營業週轉	-	-	-	573,369	573,369	(註9)

編號	貸出資金 之公司	貸與對象	是否 為關 係人	本期 最高金額	期末餘額 (註12)	實際動 支金額	利率區間	資金質 與性質 (註1)	往來金額	業務 業務	有短期融 通資金必 要之原因	提列備抵 呆帳金額	擔保品		對個別對象 資金貸與限額	資金貸與 總限額	備註
													名稱	價值			
13	成都統新包裝 有限公司	漳州統實包裝 有限公司	Y	\$ 29,970	\$ 29,970	\$ 29,970	4.00	2	\$ -	-	營業週轉	\$ -	\$ -	\$ 118,085	\$ 118,085	(註9)	
13	成都統新包裝 有限公司	北京統實飲品 有限公司	Y	29,970	29,970	29,970	4.00	2	-	-	營業週轉	-	-	118,085	118,085	(註9)	
14	福建統一馬口 鐵有限公司	漳州統實包裝 有限公司	Y	59,940	-	-	6.50	2	-	-	營業週轉	-	-	855,585	1,711,169	(註7)	
15	統實(中國)投 資有限公司	惠州統實企業 有限公司	Y	149,850	149,850	69,904	4.00	2	-	-	營業週轉	-	-	8,130,387	8,130,387	(註9)	
15	統實(中國)投 資有限公司	昆山統實企業 有限公司	Y	149,850	149,850	4,995	4.00	2	-	-	營業週轉	-	-	8,130,387	8,130,387	(註9)	
15	統實(中國)投 資有限公司	泰州統實企業 有限公司	Y	149,850	149,850	-	4.00	2	-	-	營業週轉	-	-	8,130,387	8,130,387	(註9)	
15	統實(中國)投 資有限公司	漳州統實包裝 有限公司	Y	149,850	149,850	-	4.00	2	-	-	營業週轉	-	-	8,130,387	8,130,387	(註9)	
15	統實(中國)投 資有限公司	北京統實飲品 有限公司	Y	149,850	149,850	-	4.00	2	-	-	營業週轉	-	-	8,130,387	8,130,387	(註9)	
15	統實(中國)投 資有限公司	成都統實企業 有限公司	Y	149,850	149,850	-	4.00	2	-	-	營業週轉	-	-	8,130,387	8,130,387	(註9)	
15	統實(中國)投 資有限公司	四川統實企業 有限公司	Y	149,850	149,850	-	4.00	2	-	-	營業週轉	-	-	8,130,387	8,130,387	(註9)	
15	統實(中國)投 資有限公司	湛江統實企業 有限公司	Y	149,850	149,850	-	4.00	2	-	-	營業週轉	-	-	8,130,387	8,130,387	(註9)	
16	泰州統實企業 有限公司	統實(中國)投 資有限公司	Y	99,900	99,900	4,995	3.00	2	-	-	營業週轉	-	-	1,524,452	1,524,452	(註9)	
16	泰州統實企業 有限公司	惠州統實企業 有限公司	Y	24,975	-	-	5.00	2	-	-	營業週轉	-	-	1,524,452	1,524,452	(註9)	
16	泰州統實企業 有限公司	湛江統實企業 有限公司	Y	24,975	-	-	6.00	2	-	-	營業週轉	-	-	1,524,452	1,524,452	(註9)	
17	漳州統實包裝 有限公司	統實(中國)投 資有限公司	Y	99,900	99,900	25	3.00	2	-	-	營業週轉	-	-	1,268,589	1,268,589	(註9)	
18	昆山統實企業 有限公司	成都統實企業 有限公司	Y	649,350	324,675	324,675	4.00~5.00	2	-	-	營業週轉	-	-	1,135,774	1,135,774	(註9)	
18	昆山統實企業 有限公司	北京統實飲品 有限公司	Y	299,700	299,700	149,850	4.00~5.00	2	-	-	營業週轉	-	-	1,135,774	1,135,774	(註9)	
18	昆山統實企業 有限公司	漳州統實包裝 有限公司	Y	299,700	149,850	149,850	4.00~5.00	2	-	-	營業週轉	-	-	1,135,774	1,135,774	(註9)	
18	昆山統實企業 有限公司	統實(中國)投 資有限公司	Y	104,895	99,900	-	3.00~6.00	2	-	-	營業週轉	-	-	1,135,774	1,135,774	(註9)	

編號	貸出資金之公司	貸與對象	是否為關係人	本期最高金額	期末餘額(註12)	實際動支金額	利率區間	資金貸與性質(註1)	往來金額	有短期融通資金之必要之原因	提列備抵呆帳金額	擔保品		對個別對象資金貸與總額	資金貸與總額	備註
												名稱	價值			
19	北京統實飲品有限公司	統實(中國)投資有限公司	Y	99,900	99,900	\$ -	3.00	2	\$ -	營業週轉	\$ -	\$ -	\$ 837,876	\$ 837,876	(註9)	
20	惠州統實企業有限公司	統實(中國)投資有限公司	Y	99,900	99,900	-	3.00	2	-	營業週轉	-	-	885,972	885,972	(註9)	
21	成都統實企業有限公司	統實(中國)投資有限公司	Y	99,900	99,900	19,980	3.00	2	-	營業週轉	-	-	835,420	835,420	(註9)	
22	四川統實企業有限公司	北京統實飲品有限公司	Y	249,750	249,750	249,750	4.00~5.00	2	-	營業週轉	-	-	931,002	931,002	(註9)	
22	四川統實企業有限公司	漳州統實包裝有限公司	Y	99,900	99,900	99,900	4.00	2	-	營業週轉	-	-	931,002	931,002	(註9)	
22	四川統實企業有限公司	統實(中國)投資有限公司	Y	99,900	99,900	267	3.00	2	-	營業週轉	-	-	931,002	931,002	(註9)	
22	四川統實企業有限公司	惠州統實企業有限公司	Y	74,925	74,925	74,925	4.00	2	-	營業週轉	-	-	931,002	931,002	(註9)	
22	四川統實企業有限公司	泰州統實企業有限公司	Y	24,975	24,975	24,975	4.00~5.00	2	-	營業週轉	-	-	931,002	931,002	(註9)	
23	湛江統實企業有限公司	成都統實企業有限公司	Y	249,750	249,750	249,750	4.00	2	-	營業週轉	-	-	707,140	707,140	(註9)	
23	湛江統實企業有限公司	漳州統實包裝有限公司	Y	99,900	99,900	99,900	4.00~5.00	2	-	營業週轉	-	-	707,140	707,140	(註9)	
23	湛江統實企業有限公司	統實(中國)投資有限公司	Y	99,900	99,900	49,754	3.00	2	-	營業週轉	-	-	707,140	707,140	(註9)	
23	湛江統實企業有限公司	北京統實飲品有限公司	Y	74,925	74,925	74,925	4.00~5.00	2	-	營業週轉	-	-	707,140	707,140	(註9)	
24	統一企業(中國)投資有限公司	杭州統一企業有限公司	Y	3,496,500	3,496,500	2,613,289	3.00	2	-	營業週轉	-	-	60,076,650	60,076,650	(註2)	
24	統一企業(中國)投資有限公司	陝西統一企業有限公司	Y	2,846,800	2,747,250	2,189,071	3.00	2	-	營業週轉	-	-	60,076,650	60,076,650	(註2)	
24	統一企業(中國)投資有限公司	昆山統一企業食品有限公司	Y	2,697,300	2,697,300	935,542	3.50~4.00	2	-	營業週轉	-	-	60,076,650	60,076,650	(註2)	
24	統一企業(中國)投資有限公司	統一高質(昆山)有限公司	Y	2,247,750	2,247,750	806,038	3.00	2	-	營業週轉	-	-	60,076,650	60,076,650	(註2)	
24	統一企業(中國)投資有限公司	上海統一寶麗時代實業有限公司	Y	2,070,400	1,998,000	1,459,440	3.00	2	-	營業週轉	-	-	60,076,650	60,076,650	(註2)	

編號	貸出資金 之公司	是否 為關 係人	往來項目	貸與對象	最高金額	期末餘額 (註12)	實際動 支金額	利率區間	資金質 與性質 (註1)	往來金額	業務 業務	有短期融 通資金必 要之原因		提列備抵 呆帳金額	擔保品 名稱	價值	對個別對象 資金貸與限額	資金貸與 總限額	備註
												營業週轉	營業週轉						
24	統一企業(中 國)投資有 限公司	Y	其他應收款	廣州統一企業 有限公司	\$ 1,998,000	\$ 1,998,000	\$	4.00	2	\$	-	-	營業週轉	\$	-	\$	\$ 60,076,650	\$ 60,076,650	(註2)
24	統一企業(中 國)投資有 限公司	Y	其他應收款	北京統一飲品 有限公司	1,998,000	1,998,000	-	4.00	2	-	-	-	營業週轉	-	-	-	60,076,650	60,076,650	(註2)
24	統一企業(中 國)投資有 限公司	Y	其他應收款	江蘇統一企業 有限公司	1,948,050	1,948,050	1,140,159	3.00	2	-	-	-	營業週轉	-	-	-	60,076,650	60,076,650	(註2)
24	統一企業(中 國)投資有 限公司	Y	其他應收款	河南統一企業 有限公司	1,811,600	1,748,250	1,063,603	3.00	2	-	-	-	營業週轉	-	-	-	60,076,650	60,076,650	(註2)
24	統一企業(中 國)投資有 限公司	Y	其他應收款	山西統一企業 有限公司	1,748,250	1,748,250	798,166	3.00	2	-	-	-	營業週轉	-	-	-	60,076,650	60,076,650	(註2)
24	統一企業(中 國)投資有 限公司	Y	其他應收款	長白山統一企 業(吉林)礦 泉水有限公司	2,329,200	1,748,250	638,072	3.00	2	-	-	-	營業週轉	-	-	-	60,076,650	60,076,650	(註2)
24	統一企業(中 國)投資有 限公司	Y	其他應收款	鄭州統一企業 有限公司	1,748,250	1,748,250	343,973	4.00	2	-	-	-	營業週轉	-	-	-	60,076,650	60,076,650	(註2)
24	統一企業(中 國)投資有 限公司	Y	其他應收款	武漢統一企業 食品有限公司	1,748,250	1,748,250	-	4.00	2	-	-	-	營業週轉	-	-	-	60,076,650	60,076,650	(註2)
24	統一企業(中 國)投資有 限公司	Y	其他應收款	濟南統一企業 有限公司	1,552,800	1,498,500	1,003,915	3.00	2	-	-	-	營業週轉	-	-	-	60,076,650	60,076,650	(註2)
24	統一企業(中 國)投資有 限公司	Y	其他應收款	合肥統一企業 有限公司	1,552,800	1,498,500	809,854	4.00	2	-	-	-	營業週轉	-	-	-	60,076,650	60,076,650	(註2)
24	統一企業(中 國)投資有 限公司	Y	其他應收款	徐州統一企業 有限公司	1,498,500	1,498,500	479,266	3.00	2	-	-	-	營業週轉	-	-	-	60,076,650	60,076,650	(註2)
24	統一企業(中 國)投資有 限公司	Y	其他應收款	石家莊統一企 業有限公司	1,552,800	1,498,500	405,653	3.00	2	-	-	-	營業週轉	-	-	-	60,076,650	60,076,650	(註2)
24	統一企業(中 國)投資有 限公司	Y	其他應收款	上海統一企業 飲料食品有 限公司	1,552,800	1,498,500	108,412	3.00	2	-	-	-	營業週轉	-	-	-	60,076,650	60,076,650	(註2)

編號	貸出資金之公司	貸與對象	往來項目	是否為關係人	本期最高金額	期末餘額(註12)	實際動支金額	利率區間	資金質與性質(註1)	往來金額	業務	有短期融通資金之必要原因		提列備抵呆帳金額	擔保品名稱	價值	對個別對象		備註
												營業週轉	營業週轉				資金貸與限額	資金貸與總限額	
24	統一企業(中國)投資有限公司	成都統一企業食品有限公司	其他應收款	Y	\$ 1,498,500	\$ 1,498,500	\$ -	4.00	2	\$ -	-	營業週轉	-	\$ -	-	-	\$ 60,076,650	\$ 60,076,650	(註2)
24	統一企業(中國)投資有限公司	海南統一企業有限公司	其他應收款	Y	1,138,720	1,098,900	309,988	3.00	2	-	-	營業週轉	-	-	-	-	60,076,650	60,076,650	(註2)
24	統一企業(中國)投資有限公司	呼圖壁統一企業番茄製品科技有限公司	其他應收款	Y	999,000	999,000	765,428	3.00	2	-	-	營業週轉	-	-	-	-	60,076,650	60,076,650	(註2)
24	統一企業(中國)投資有限公司	白銀統一企業有限公司	其他應收款	Y	1,035,200	999,000	646,744	3.00	2	-	-	營業週轉	-	-	-	-	60,076,650	60,076,650	(註2)
24	統一企業(中國)投資有限公司	新疆統一企業食品有限公司	其他應收款	Y	999,000	999,000	-	3.00	2	-	-	營業週轉	-	-	-	-	60,076,650	60,076,650	(註2)
24	統一企業(中國)投資有限公司	瀋陽統一企業有限公司	其他應收款	Y	999,000	999,000	-	3.00	2	-	-	營業週轉	-	-	-	-	60,076,650	60,076,650	(註2)
24	統一企業(中國)投資有限公司	阿克蘇統一企業有限公司	其他應收款	Y	931,680	899,100	248,716	3.00	2	-	-	營業週轉	-	-	-	-	60,076,650	60,076,650	(註2)
24	統一企業(中國)投資有限公司	貴陽統一企業有限公司	其他應收款	Y	776,400	749,250	638,686	3.00	2	-	-	營業週轉	-	-	-	-	60,076,650	60,076,650	(註2)
24	統一企業(中國)投資有限公司	寧夏統一企業有限公司	其他應收款	Y	749,250	749,250	494,295	3.00	2	-	-	營業週轉	-	-	-	-	60,076,650	60,076,650	(註2)
24	統一企業(中國)投資有限公司	長春統一企業有限公司	其他應收款	Y	776,400	749,250	481,382	3.00	2	-	-	營業週轉	-	-	-	-	60,076,650	60,076,650	(註2)
24	統一企業(中國)投資有限公司	昆明統一企業食品有限公司	其他應收款	Y	499,500	499,500	119,484	3.00	2	-	-	營業週轉	-	-	-	-	60,076,650	60,076,650	(註2)
24	統一企業(中國)投資有限公司	哈爾濱統一企業有限公司	其他應收款	Y	499,500	499,500	-	3.00	2	-	-	營業週轉	-	-	-	-	60,076,650	60,076,650	(註2)
24	統一企業(中國)投資有限公司	福州統一企業有限公司	其他應收款	Y	499,500	499,500	-	4.00	2	-	-	營業週轉	-	-	-	-	60,076,650	60,076,650	(註2)



編號	貸出資金之公司	貸與對象	是否為關係人	往來項目	最高金額	期末餘額(註12)	實際動支金額	利率區間	與性質(註1)	往來金額	有短期融通資金之必要之原因	提列備抵呆帳金額	擔保品名稱	價值	對個別對象資金貸與總額	資金貸與總額	備註
24	統一企業(中國)投資有限公司	天津統一企業有限公司	Y	其他應收款	499,500	499,500	-	-	2	\$	-	-	-	-	60,076,650	60,076,650	(註2)
24	統一企業(中國)投資有限公司	內蒙古統一企業有限公司	Y	其他應收款	414,080	399,600	84,016	3.00	2	-	-	-	-	-	60,076,650	60,076,650	(註2)
24	統一企業(中國)投資有限公司	統一(上海)商貿有限公司	Y	其他應收款	414,080	399,600	60,217	3.00	2	-	-	-	-	-	60,076,650	60,076,650	(註2)
24	統一企業(中國)投資有限公司	上海統一企業有限公司	Y	其他應收款	310,560	299,700	118,781	3.00	2	-	-	-	-	-	60,076,650	60,076,650	(註2)
24	統一企業(中國)投資有限公司	重慶統一企業有限公司	Y	其他應收款	258,800	249,750	187,163	3.00	2	-	-	-	-	-	60,076,650	60,076,650	(註2)
24	統一企業(中國)投資有限公司	湛江統一企業有限公司	Y	其他應收款	519,384	249,750	-	3.00	2	-	-	-	-	-	60,076,650	60,076,650	(註2)
24	統一企業(中國)投資有限公司	南寧統一企業有限公司	Y	其他應收款	448,096	249,750	-	3.00	2	-	-	-	-	-	60,076,650	60,076,650	(註2)
24	統一企業(中國)投資有限公司	長沙統一企業有限公司	Y	其他應收款	258,800	249,750	-	3.00	2	-	-	-	-	-	60,076,650	60,076,650	(註2)
24	統一企業(中國)投資有限公司	南昌統一企業有限公司	Y	其他應收款	258,800	249,750	-	4.00	2	-	-	-	-	-	60,076,650	60,076,650	(註2)
24	統一企業(中國)投資有限公司	統一商貿(湖北)有限公司	Y	其他應收款	258,800	149,850	-	-	2	-	-	-	-	-	60,076,650	60,076,650	(註2)
24	統一企業(中國)投資有限公司	武穴統一企業磷泉水有限公司	Y	其他應收款	258,800	99,900	54,369	3.00	2	-	-	-	-	-	60,076,650	60,076,650	(註2)
24	統一企業(中國)投資有限公司	巴馬統一磷泉水有限公司	Y	其他應收款	258,800	49,950	-	-	2	-	-	-	-	-	60,076,650	60,076,650	(註2)
24	統一企業(中國)投資有限公司	秦州統一企業有限公司	Y	其他應收款	258,800	49,950	-	-	2	-	-	-	-	-	60,076,650	60,076,650	(註2)

編號	貸出資金 之公司	貸與對象	是否 為關 係人	往來項目	本期 最高金額	期末餘額 (註12)	實際動 支金額	利率區間	資金 與性質 (註1)	往來金額	業務 業務	有短期融 通資金必 要之原因		提列備抵 呆帳金額	擔保品 名稱	價值	對個別對象		備註
												營業週轉	營業週轉				資金貸與 總限額	資金貸與 總限額	
24	統一企業(中 國)投資有 限公司	上海統一企業 管理諮詢有 限公司	Y	其他應收款	\$ 258,800	\$ 49,950	\$ -	-	2	\$ -	-	營業週轉	\$ -	\$ -	\$ -	\$ -	\$ 60,076,650	\$ 60,076,650	(註2)
24	統一企業(中 國)投資有 限公司	統一企業(昆 山)置業開 發有限公 司	Y	其他應收款	258,800	49,950	-	-	2	-	-	營業週轉	-	-	-	-	60,076,650	60,076,650	(註2)
24	統一企業(中 國)投資有 限公司	上海統星食品 貿易有限公 司	Y	其他應收款	103,520	49,950	-	-	2	-	-	營業週轉	-	-	-	-	60,076,650	60,076,650	(註2)
24	統一企業(中 國)投資有 限公司	北京統一企業 飲料食品有 限公司	Y	其他應收款	414,080	-	-	3.00	2	-	-	營業週轉	-	-	-	-	60,076,650	60,076,650	(註2)
25	Uni-President (Vietnam) Co., Ltd.	Tribeco Binh Duong Co., Ltd.	Y	其他應收款	702,500	702,500	421,500	5.00	2	-	-	營業週轉	-	-	-	-	843,000	1,366,589	(註11)
25	Uni-President (Vietnam) Co., Ltd.	Uni-President Vietnam Aquatic Breeding Co., Ltd.	Y	其他應收款	421,500	421,500	242,643	5.00	2	-	-	營業週轉	-	-	-	-	843,000	1,366,589	(註11)
25	Uni-President (Vietnam) Co., Ltd.	IPVN Trading Co., Ltd.	Y	其他應收款	25,290	25,290	4,496	5.00	2	-	-	營業週轉	-	-	-	-	843,000	1,366,589	(註11)
26	Uni-President (Philippines) Corp.	Uni-President Land Corp.	Y	長期應收票 據及款項	33,039	32,740	32,740	7.00	2	-	-	貸款投資	-	-	-	-	35,860	35,860	(註2)
27	上海松江統一 企業有限公 司	德記洋行商貿 (上海)有限 公司	Y	其他應收款	10,352	9,990	4,995	4.59	2	-	-	營業週轉	-	-	-	-	104,822	104,822	(註2)
27	上海松江統一 企業有限公 司	上海統夢商貿 有限公司	Y	其他應收款	5,176	4,995	-	5.40	2	-	-	營業週轉	-	-	-	-	104,822	104,822	(註2)
28	北京統一飲品 有限公司	石家莊統一企 業有限公司	Y	其他應收款	597,652	597,652	597,652	3.00~3.50	2	-	-	營業週轉	-	-	-	-	1,881,120	1,881,120	(註2)
28	北京統一飲品 有限公司	北京統一食品 有限公司	Y	其他應收款	103,520	99,900	89,910	3.00	2	-	-	營業週轉	-	-	-	-	1,881,120	1,881,120	(註2)

編號	貸出資金之公司	貸與對象	是否為關係人	本期最高金額	期末餘額(註12)	實際動支金額	利率區間	資金質與性質(註1)	往來金額	有短期融通資金之必要之原因	提列備抵呆帳金額	擔保品		資金貸與總限額	備註
												名稱	價值		
29	武漢統一企業食品有限公司	長沙統一企業有限公司	Y	\$ 203,680	\$ -	\$ -	-	2	\$ -	營業週轉	\$ -	\$ -	\$ 7,206,149	(註2)	
29	武漢統一企業食品有限公司	武穴統一企業礮鼻水有限公司	Y	112,024	-	-	-	2	-	營業週轉	-	-	7,206,149	(註2)	
30	成都統一企業食品有限公司	重慶統一企業有限公司	Y	517,600	499,500	-	3.00	2	-	營業週轉	-	-	6,565,579	(註2)	
30	成都統一企業食品有限公司	合肥統一企業有限公司	Y	517,600	499,500	-	3.00	2	-	營業週轉	-	-	6,565,579	(註2)	
30	成都統一企業食品有限公司	陝西統一企業有限公司	Y	258,800	249,750	-	3.00	2	-	營業週轉	-	-	6,565,579	(註2)	
31	昆山統一企業食品有限公司	杭州統一企業有限公司	Y	1,035,200	999,000	-	3.00~3.50	2	-	營業週轉	-	-	9,637,080	(註2)	
31	昆山統一企業食品有限公司	徐州統一企業有限公司	Y	1,035,200	999,000	-	3.00~3.50	2	-	營業週轉	-	-	9,637,080	(註2)	
32	泰州統一企業有限公司	濟南統一企業有限公司	Y	408,904	394,605	394,605	3.00~3.50	2	-	營業週轉	-	-	2,351,409	(註2)	
33	福州統一企業有限公司	海南統一企業有限公司	Y	203,680	-	-	-	2	-	營業週轉	-	-	2,182,823	(註2)	
34	鄭州統一企業有限公司	濟南統一企業有限公司	Y	77,640	74,925	-	3.00	2	-	營業週轉	-	-	4,615,551	(註2)	
35	昆明統一企業食品有限公司	貴陽統一企業有限公司	Y	407,360	-	-	3.00	2	-	營業週轉	-	-	2,095,414	(註2)	
36	南昌統一企業有限公司	長白山統一企業(吉林)礦泉水有限公司	Y	1,998,000	1,998,000	970,578	3.00	2	-	營業週轉	-	-	3,691,488	(註2)	
37	北京統一企業飲料食品有限公司	廣州統一企業有限公司	Y	1,157,486	1,135,244	1,135,244	1.50	2	-	營業週轉	-	-	3,209,186	(註2)	
37	北京統一企業飲料食品有限公司	石家莊統一企業有限公司	Y	499,500	499,500	461,039	3.00	2	-	營業週轉	-	-	3,209,186	(註2)	

編號	貸出資金之公司	貸與對象	往來項目	是否為關係人	本期最高金額	期末餘額(註12)	實際動支金額	利率區間	資金屬性(註1)	往來金額	業務	有短期融通資金之必要原因	提列備抵呆帳金額	擔保品		對個別對象資金貸與限額	資金貸與總限額	備註
														名稱	價值			
38	廣州統一企業有限公司	海南統一企業有限公司	其他應收款	Y	\$ 499,500	\$ 499,500	\$ 499,500	3.00	2	\$ -	-	營業週轉	\$ -	\$ -	\$ 7,904,258	\$ 7,904,258	(註2)	
39	湛江統一企業有限公司	海南統一企業有限公司	其他應收款	Y	254,600	174,825	174,825	3.00	2	-	-	營業週轉	-	-	1,850,109	1,850,109	(註2)	
40	統一商貿(湖北)有限公司	武漢統一企業食品有限公司	其他應收款	Y	184,815	184,815	184,815	3.00	2	-	-	營業週轉	-	-	903,003	903,003	(註2)	

(註1) 資金貸與性質代號說明如下：

1. 有業務往來者。

2. 有短期融通資金之必要者。

(註2) 依資金貸與他人作業程序之規定，由董事會通過後實施並報告股東會備查。

(註3) 對外資金貸與總額以淨值40%為限，個別貸與限額：(1)每一公司不得超過\$500,000，惟不得超過業務往來金額。(2)有短期融通資金之必要者：每一公司不得超過\$500,000。

(註4) 對外資金貸與總額以淨值40%為限，對有短期融通資金之必要單一企業則以淨值10%為限。

(註5) 對外資金貸與總額以淨值40%為限，個別貸與限額：(1)有業務往來者：每一公司不得超過\$10,000，惟不得超過業務往來金額。(2)有短期融通資金之必要者：每一公司不得超過\$5,000。

(註6) 對外資金貸與總額以淨值40%為限，個別貸與限額：(1)有業務往來者：每一公司不得超過\$1,000,000，惟不得超過業務往來金額。(2)有短期融通資金之必要者：每一公司不得超過\$500,000。

(註7) 對外資金貸與總額以淨值40%為限，對有短期融通資金之必要單一企業以淨值20%為限。

(註8) 對外資金貸與總額以淨值40%為限；對單一對象限額不得超過USD20,000千元為限，而有業務往來者不得超過業務往來金額。惟若貸與對象為母公司直接或間接持有表決權100%之國外子公司，資金貸放總額及對單一對象限額均為貸與公司淨值之150%，並視需要得以延長。

(註9) 對外資金貸與總額以淨值40%為限，個別貸與限額：(1)有業務往來者：以不超過最近一年度或當年度截至資金貸與時與其進貨或銷貨金額孰高者。(2)有短期融通資金之必要者：以淨值20%為限。若對象為母公司直

(註10) 對外資金貸與總額以淨值40%為限，個別貸與限額：(1)有業務往來者：每一公司不得超過RMB300,000千元，惟不得超過業務往來金額。(2)有短期融通資金之必要者：以淨值10%為限。若對象為母公司直接或間接持有表決權100%之國外子公司間，則不受上述限額限制，惟個別對象及總額以淨值100%為限。

(註11) 對外資金貸與總額以淨值40%為限，對有短期融通資金之必要單一企業則以淨值100%為限。

(註12) 係經董事會通過之資金貸與額度。

(註13) 本表金額涉及外幣者，係以財務報告日之匯率(美元：新台幣 1：32.83，人民幣：新台幣 1：4.995，越南盾：新台幣 1：0.001405，菲律賓比索：新台幣 1：0.7172)換算為新台幣。

為他人背書保證

民國104年1月1日至12月31日

附表二

單位：新台幣仟元

編號	背書保證者		被背書保證對象		關係 (註1)	對單一企業 背書保證限額	本期最高 背書保證餘額	期末背書 保證餘額	實際動 支金額	以財產擔 保之背書 保證金額	累計背書保證金 額佔最近期財務 報表淨值之比率	背書保證 最高限額	屬母公司 對子公司 背書保證	屬子公司 對母公司 背書保證	屬對大陸地 區背書保證	備註
	公司名稱	公司名稱	公司名稱	公司名稱												
0	統一企業(股)公司	統一企業(股)公司	統上開發建設(股)公司	統上開發建設(股)公司	2	\$ 48,168,123	\$ 1,800,000	\$ 1,800,000	\$ 1,446,000	\$ -	2	\$ 96,336,246	Y	N	N	(註3)
0	統一企業(股)公司	凱友投資(股)公司	凱友投資(股)公司	凱友投資(股)公司	2	48,168,123	1,700,000	1,700,000	-	-	2	96,336,246	Y	N	N	(註3)
0	統一企業(股)公司	統樂開發事業(股)公司	統樂開發事業(股)公司	統樂開發事業(股)公司	2	48,168,123	1,500,000	1,500,000	1,273,000	-	2	96,336,246	Y	N	N	(註3)
0	統一企業(股)公司	President Energy Development (Cayman Islands) Ltd.	President Energy Development (Cayman Islands) Ltd.	President Energy Development (Cayman Islands) Ltd.	3	48,168,123	394,440	393,900	-	-	-	96,336,246	Y	N	N	(註3)
0	統一企業(股)公司	昆山統萬微生物科投有限公司	昆山統萬微生物科投有限公司	昆山統萬微生物科投有限公司	6	48,168,123	65,740	65,650	65,650	-	-	96,336,246	Y	N	Y	(註3)
0	統一企業(股)公司	統一棒球隊(股)公司	統一棒球隊(股)公司	統一棒球隊(股)公司	2	48,168,123	60,000	60,000	-	-	-	96,336,246	Y	N	N	(註3)
0	統一企業(股)公司	Uni-President (Thailand) Ltd.	Uni-President (Thailand) Ltd.	Uni-President (Thailand) Ltd.	3	48,168,123	829,090	-	-	-	-	96,336,246	Y	N	N	(註3)
1	Cayman President Holdings Ltd.	Uni-President Southeast Asia Holdings Ltd.	Uni-President Southeast Asia Holdings Ltd.	Uni-President Southeast Asia Holdings Ltd.	3	46,984,152	16,435,000	16,412,500	3,180,414	-	35	46,984,152	N	N	N	(註4)
1	Cayman President Holdings Ltd.	Uni-President Foodstuff (BVI) Holdings Ltd.	Uni-President Foodstuff (BVI) Holdings Ltd.	Uni-President Foodstuff (BVI) Holdings Ltd.	3	46,984,152	1,643,500	1,641,250	-	-	3	46,984,152	N	N	N	(註4)
2	南聯國際貿易(股)公司	富義企業(股)公司	富義企業(股)公司	富義企業(股)公司	6	668,845	11,373	11,373	-	-	1	1,337,689	N	N	N	(註5)
2	南聯國際貿易(股)公司	晟發企業(股)公司	晟發企業(股)公司	晟發企業(股)公司	3	668,845	8,100	8,100	-	-	1	1,337,689	N	N	N	(註5)
2	南聯國際貿易(股)公司	統展企業(股)公司	統展企業(股)公司	統展企業(股)公司	6	668,845	11,100	7,182	-	-	1	1,337,689	N	N	N	(註5)
2	南聯國際貿易(股)公司	惠盛企業(股)公司	惠盛企業(股)公司	惠盛企業(股)公司	3	668,845	7,000	7,000	-	-	1	1,337,689	N	N	N	(註5)
2	南聯國際貿易(股)公司	晟森實業(股)公司	晟森實業(股)公司	晟森實業(股)公司	1	668,845	3,600	3,600	-	-	-	1,337,689	N	N	N	(註5)
2	南聯國際貿易(股)公司	統連企業(股)公司	統連企業(股)公司	統連企業(股)公司	1	668,845	4,000	-	-	-	-	1,337,689	N	N	N	(註5)
2	南聯國際貿易(股)公司	成旺(股)公司	成旺(股)公司	成旺(股)公司	3	668,845	3,000	-	-	-	-	1,337,689	N	N	N	(註5)

被背書保證對象

編號	背書保證者		關係		對單一企業 背書保證限額	本期最高 背書保證款額	期末背書 保證款額	實際動 支金額	以財產擔 保之背書 保證金額		累計背書保證金 額佔最近期財務 報表淨值之比率	背書保證 最高限額	屬母公司		屬子公司		屬對大陸地 區背書保證	備註
	公司名稱	公司名稱	(註1)	(註1)					背書保證	背書保證			背書保證	背書保證	背書保證	背書保證		
3	統一國際開發(股)公司	President (BVI) International Holdings Ltd. Corp.	3	3	\$ 2,815,154	\$ 1,914,825	\$ 1,756,138	\$ -	\$ -	12	\$ 7,037,884	N	N	N	N	(註6)		
3	統一國際開發(股)公司	Uni-Home Tech Corp.	6	6	2,815,154	984,750	984,750	-	-	7	7,037,884	N	N	N	N	(註6)		
4	統一東京(股)公司	統盛融資租賃有限公司	3	3	1,500,000	331,280	331,280	-	-	45	1,500,000	N	N	N	Y	(註7)		
4	統一東京(股)公司	Uni-President Tc-Lease (Cayman) Corp.	3	3	1,500,000	380,972	182,204	6,626	-	25	1,500,000	N	N	N	N	(註7)		
5	統一實業(股)公司	四川統實企業有限公司	3	3	13,123,299	1,248,750	1,248,750	1,248,750	-	7	13,123,299	N	N	N	Y	(註8)		
5	統一實業(股)公司	湛江統實企業有限公司	3	3	13,123,299	999,000	999,000	999,000	-	5	13,123,299	N	N	N	Y	(註8)		
5	統一實業(股)公司	成都統實企業有限公司	3	3	13,123,299	943,490	449,340	449,340	-	2	13,123,299	N	N	N	Y	(註8)		
5	統一實業(股)公司	漳州統實包裝有限公司	3	3	13,123,299	518,405	300,382	245,719	-	2	13,123,299	N	N	N	Y	(註8)		
5	統一實業(股)公司	惠州統實企業有限公司	3	3	13,123,299	503,075	-	-	-	-	13,123,299	N	N	N	Y	(註8)		
5	統一實業(股)公司	福建統一馬口鐵有限公司	3	3	13,123,299	437,886	-	-	-	-	13,123,299	N	N	N	Y	(註8)		
6	統一超商(股)公司	統一多拿滋(上海)食品有限公司	3	3	5,422,737	107,800	-	-	-	-	13,556,843	N	N	N	Y	(註9)		
7	統一開發(股)公司	統一時代(股)公司	3	3	4,856,642	200,000	200,000	28,000	-	2	9,713,284	N	N	N	N	(註10)		
8	大智通文化行銷(股)公司	統一生活事業(股)公司	3	3	57,516	5,000	-	-	-	-	143,790	N	N	N	N	(註11)		
9	統一時代(股)公司	統一開發(股)公司	3	3	2,085,566	600,000	600,000	600,000	-	58	2,606,957	N	N	N	N	(註12)		
10	統一企業(中國)投資有限公司	今麥郎飲品(股)公司	6	6	18,022,995	1,531,423	1,477,871	-	-	2	60,076,650	N	N	N	Y	(註13)		
10	統一企業(中國)投資有限公司	統一(上海)商貿有限公司	3	3	18,022,995	31,056	29,970	-	-	-	60,076,650	N	N	N	Y	(註13)		

被背書保證對象

編號	背書保證者		關係		對單一企業 背書保證限額	本期最高 背書保證餘額	期末背書 保證餘額	實際動 支金額	以財產擔 保之背書 保證金額	累計背書保證金 額佔最近期財務 報表淨值之比率	背書保證 最高限額	屬母公司 對子公司 背書保證	屬子公司 對母公司 背書保證	屬對大陸地 區背書保證	備註
	公司名稱	公司名稱	(註1)	(註1)											
11	Uni-President (Vietnam) Co., Ltd	Tribeco Binh Duong Co., Ltd.	3	\$ 1,708,236	\$ 777,077	\$ 706,079	\$ 221,943	\$ -	21	\$ 3,416,472	N	N	N	(註14)	
11	Uni-President (Vietnam) Co., Ltd	North Tribeco Co., Ltd.	3	1,708,236	121,895	90,138	57,820	-	3	3,416,472	N	N	N	(註14)	
11	Uni-President (Vietnam) Co., Ltd	UPW Trading Co., Ltd.	3	1,708,236	30,474	30,046	-	-	1	3,416,472	N	N	N	(註14)	

(註1)與本公司之關係代號說明如下：

1. 有業務關係之公司。
2. 直接持有普通股權超過百分之五十之子公司。
3. 母公司與子公司持有普通股權合併計算超過百分之五十之被投資公司。
4. 對公司直接或經由子公司間接持有普通股權超過百分之五十之母公司。
5. 基於承攬工程需要之同業間依合約規定互保之公司。
6. 因共同投資關係由各出資股東依其持股比例對其背書保證之公司。

(註2)本表金額涉及外幣者，係以財務報告日之匯率(美元：新台幣 1：32.83，人民幣：新台幣 1：4.995，越南盾：新台幣 1：0.001405，菲律賓比索：新台幣 1：0.7172)換算為新台幣。

(註3)本公司辦理背書保證之總額為本公司淨值之100%，對單一企業背書保證限額為本公司淨值之50%，並將辦理之有關情形報股東會備查。

(註4)Cayman President Holdings Ltd. 辦理背書保證之總額及對單一企業背書保證限額均為Cayman President Holdings Ltd. 淨值之100%，並將辦理之有關情形報董事會備查。

(註5)南聯辦理背書保證之總額為南聯淨值之100%，對單一企業背書保證限額為南聯淨值之50%，並將辦理之有關情形報股東會備查。

(註6)統一國際辦理背書保證之總額為統一國際淨值之50%，對單一企業背書保證限額為統一國際淨值之20%，並將辦理之有關情形報股東會備查。

(註7)統一東京辦理背書保證之總額及對單一企業背書保證限額均為81,500,000，並將辦理之有關情形報股東會備查。

(註8)統一實業辦理背書保證之總額為統一實業淨值之70%，對單一企業背書保證限額為統一實業淨值之20%，並將辦理之有關情形報股東會備查。

(註9)統一超商辦理背書保證之總額為統一超商淨值之50%，對單一企業背書保證限額為統一超商淨值之20%，並將辦理之有關情形報股東會備查。

(註10)統一開源辦理背書保證之總額為統一開源淨值之100%，對單一企業背書保證限額為統一開源淨值之50%，並將辦理之有關情形報股東會備查。

(註11)大智通文化行銷辦理背書保證最高限額為大智通文化行銷淨值之50%，對單一企業背書保證限額為大智通文化行銷淨值之20%，並將辦理之有關情形報董事會備查。

(註12)統一時代辦理背書保證之總額為統一時代淨值之250%，對單一企業背書保證限額為統一時代淨值之200%，並將辦理之有關情形報股東會備查。

(註13)統一企業(中國)投資辦理背書保證最高限額為統一企業(中國)投資淨值之100%，對單一企業背書保證限額為統一企業(中國)投資淨值之30%，並將辦理之有關情形報股東會備查。

(註14)Uni-President (Vietnam) Co., Ltd. 辦理背書保證之總額為Uni-President (Vietnam) Co., Ltd. 淨值之100%，對單一企業背書保證限額為Uni-President (Vietnam) Co., Ltd. 淨值之50%。

期末持有有價證券情形 (不包含投資子公司、關聯企業及合資控制部分)  
民國104年12月31日

附表三

單位：新台幣仟元

持有之公司	有價證券種類及名稱	與有價證券發行人之關係	帳列項目 (註4)	股數 (仟股或仟單位)	期末			備註
					帳面金額	持股比例	公允價值	
統一企業(股)公司	受益憑證： 群益安穩貨幣市場基金	-	1	62,765	\$ 1,000,000	-	\$ 1,000,082	-
統一企業(股)公司	元大得利貨幣市場證券投資信託基金	-	1	49,689	800,000	-	800,060	-
統一企業(股)公司	統一強棒貨幣市場基金	-	1	48,464	800,000	-	800,063	-
統一企業(股)公司	聯邦貨幣市場基金	-	1	38,331	500,000	-	500,038	-
統一企業(股)公司	台新大眾貨幣市場基金	-	1	35,652	500,000	-	500,039	-
統一企業(股)公司	裕國冷凍冷藏(股)公司等	-	7	5,827	32,370	-	32,370	-
統一企業(股)公司	中華職棒事業(股)公司等	-	9	37,727	334,249	-	-	-
Cayman President Holdings Ltd.	受益憑證： Asia Equity Fund	-	1	98	3,226,698	-	3,226,698	-
Cayman President Holdings Ltd.	公司債： Gavin Investment Ltd.	-	10	-	327,134	-	327,134	-
President International Trade And Investment Corp.	受益憑證： The Pacific (ABC) Equity Fund	-	1	43	1,322,134	-	1,322,134	-
凱友投資(股)公司	統一強棒貨幣市場基金	-	1	1,213	20,027	-	20,027	-
凱友投資(股)公司	裕國冷凍冷藏(股)公司等	-	7	7,596	102,401	-	102,401	-
南聯國際貿易(股)公司	世華企業(股)公司等	-	7	5,085	64,210	-	64,210	-
統一國際開發(股)公司	受益憑證： 富邦上証180單日反向一倍ETF等	-	1	4,155	68,132	-	68,132	-
統一國際開發(股)公司	可轉換公司債： 奇力新電子(股)公司等	-	1	1,030	101,925	-	101,925	-
統一國際開發(股)公司	期貨： PP上証ETF期貨	-	1	-	194	-	194	-



持有之公司	有價證券種類及名稱	與有價證券發行人之關係	帳列項目 (註4)	期		末		備註
				股數 (仟股或仟單位)	帳面金額	持股比例	公允價值	
統一國際開發(股)公司	股票： 台耀化學(股)公司等	—	1	745 \$	60,383	—	\$ 60,383	—
統一國際開發(股)公司	受益憑證： 元大台灣50單日反向1倍基金等	—	7	3,850	75,109	—	75,109	—
統一國際開發(股)公司	股票： 中華電信(股)公司等	—	7	8,115	743,130	—	743,130	—
統一國際開發(股)公司	開發國際投資(股)公司等	—	9	79,357	833,060	—	—	(註1)
統一實業(股)公司	JFE Holdings Inc.	—	7	250	130,896	0.04	130,896	—
統一實業(股)公司	統一國際開發(股)公司	統一企業採權益法評價之被投資公司	9	44,100	500,000	3.33	—	—
統一實業(股)公司	Emivest Aerospace Corporation等	—	9	936	1,050	—	—	—
統一超商(股)公司	受益憑證： 兆豐國際寶鑽貨幣市場基金	—	1	137,353	1,700,000	—	1,700,000	—
統一超商(股)公司	日盛貨幣市場基金	—	1	82,071	1,200,000	—	1,200,000	—
統一超商(股)公司	保德信貨幣市場基金	—	1	64,064	1,000,000	—	1,000,000	—
統一超商(股)公司	統一強棒貨幣市場基金	—	1	30,288	500,000	—	500,000	—
統一超商(股)公司	股票： 統一綜合證券(股)公司等	統一企業採權益法評價之被投資公司	7	35,605	475,325	2.69	475,325	—
統一超商(股)公司	小凌雅瑪珂(股)公司等	—	7	8,628	244,956	—	244,956	—
統一超商(股)公司	坤基創業投資(股)公司等	—	9	5,092	25,721	—	—	—
台灣神隆(股)公司	Tanvex Biologics, Inc.等	—	9	33,117	338,907	—	—	—
台灣神隆(股)公司	附買回票券： 國際票券金融(股)公司等	—	12	—	299,912	—	299,912	—
統宇投資(股)公司	受益憑證： 統一強棒貨幣市場基金	—	1	21,198	349,945	—	349,945	—
統宇投資(股)公司	股票： 台灣神隆(股)公司等	統一企業採權益法評價之被投資公司	7	16,017	861,705	2.19	861,705	(註2)
統宇投資(股)公司	中華電信(股)公司	—	7	200	19,820	—	19,820	—
統宇投資(股)公司	達邦蛋白(股)公司等	—	9	2,051	38,871	—	—	—
統一企業中國控股有限公司	中國海升果汁控股股份有限公司	—	7	37,800	76,718	2.99	76,718	—
President Energy Development (Cayman Islands) Ltd.	東鼎液化瓦斯興業(股)公司	—	7	26,193	143,301	11.91	143,301	—
President Energy Development (Cayman Islands) Ltd.	受益憑證： Victoria Global Fund	—	7	28	1,535,777	—	1,535,777	—

持有之公司	有價證券種類及名稱	與有價證券發行人之關係	帳列項目 (註4)	期			備註	
				股數 (仟股或仟單位)	帳面金額	持股比例		公允價值
President (B. V. I.) International Investment Holdings Ltd.	受益憑證： Winton Futures Fund	-	1	8 \$	286,845	-	286,845	-
President (B. V. I.) International Investment Holdings Ltd.	保本商品： 3Y MS Principal Protected Note	-	1	50	158,052	-	158,052	-
President (B. V. I.) International Investment Holdings Ltd.	受益憑證： Robecco Bond Fund等	-	7	7,125	993,541	-	993,541	-
President (B. V. I.) International Investment Holdings Ltd.	股票： Alibaba Grp Shs ADR(阿里巴巴)	-	7	140	373,476	-	373,476	-
President (B. V. I.) International Investment Holdings Ltd.	中國建設銀行(股)公司等	-	7	33,213	310,766	-	310,766	-
President (B. V. I.) International Investment Holdings Ltd.	受益憑證： Even Star 基金等	-	9	-	303,631	-	-	-
President (B. V. I.) International Investment Holdings Ltd.	股票： Outlook Investment Pte Ltd.	-	9	9,608	348,117	17.32	-	-

持有之公司	有價證券種類及名稱	與有價證券發行人之關係	帳列項目 (註4)	期			備註
				股數 (仟股或仟單位)	帳面金額	持股比例	
股票：							
President (B.V.I.) International Investment Holdings Ltd. 成都統一企業食品 有限公司	翔鷹實業有限公司等	—	9	84,175 \$	545,073	—	—
黑龍江完達山乳業(股)公司		—	7	17,646	279,588	2.38	279,588
黑龍江完達山乳業(股)公司		—	7	31,548	498,090	4.24	498,090
黑龍江完達山乳業(股)公司		—	7	17,646	279,588	2.38	279,588
受益憑證：							
統一強棒貨幣市場基金等		—	1	84,034	1,294,328	—	1,294,388
債券：							
政府公債等		—	7	19,737	613,231	—	613,231
附買回票券：							
國際票券金融(股)公司		—	12	—	7,985	—	7,985
統萬(股)公司等							
愛金卡(股)公司等							
統清(股)公司							

(註1)其中開發國際投資(股)公司16,000仟股計\$148,148已提供作為銀行借款之擔保品。

(註2)台灣神陸(股)公司1,350仟股計\$72,630已提供作為銀行借款之擔保品。

(註3)本表金額涉及外幣者，係以財務報告日之匯率(美元：新台幣1：32.88，人民幣：新台幣1：4.995，越南盾：新台幣1：0.001405，菲律賓比索：新台幣1：0.7172)換算為新台幣。

(註4)帳列項目代號說明如下：

1. 透過損益按公允價值衡量之金融資產—流動
2. 備供出售金融資產—流動
3. 持有至到期日金融資產—流動
4. 以成本衡量之金融資產—流動
5. 無活絡市場之債券投資—流動
6. 透過損益按公允價值衡量之金融資產—非流動
7. 備供出售金融資產—非流動
8. 持有至到期日金融資產—非流動
9. 以成本衡量之金融資產—非流動
10. 無活絡市場之債券投資—非流動
11. 採用權益法之投資
12. 約當現金

附表四

累積買進或賣出同一有價證券之金額達新台幣三億元或實收資本額百分之二十以上  
民國104年1月1日至12月31日

單位：新台幣仟元

買、賣 之公司	有價證券 種類及名稱	帳列 項目	交易 對象	期初		買入		賣出		本期其他增(減)		期末		
				股數(仟股 或仟單位)	金額	股數(仟股 或仟單位)	金額	售價	帳面成本	處分損益	股數(仟股 或仟單位)	金額	股數(仟股 或仟單位)	金額
統一企業 (股)公司	受益憑證： 統一強棒 貨幣市場 基金	1	-	48,720	\$ 800,000	236,657	\$ 3,900,000 (236,913)	\$ 3,901,865 (\$ 3,900,000)	1,865	-	\$ -	-	48,464	\$ 800,000
統一企業 (股)公司	第一金全 家福貨幣 市場基金	1	-	5,137	900,000	14,800	( 19,937)	3,501,688 ( 3,500,000)	1,688	-	-	-	-	-
統一企業 (股)公司	元大得寶 貨幣市場 證券投資 信託基金	1	-	-	-	185,624	( 185,624)	2,200,861 ( 2,200,000)	861	-	-	-	-	-
統一企業 (股)公司	復華貨幣 市場基金	1	-	-	-	140,370	( 140,370)	2,000,780 ( 2,000,000)	780	-	-	-	-	-
統一企業 (股)公司	元大得利 貨幣市場 證券投資 信託基金	1	-	-	-	111,950	( 62,261)	1,000,417 ( 1,000,000)	417	-	-	-	49,689	800,000
統一企業 (股)公司	台新大眾 貨幣市場 基金	1	-	64,515	900,000	121,363	( 150,226)	2,101,139 ( 2,100,000)	1,139	-	-	-	35,652	500,000
統一企業 (股)公司	元大萬泰 貨幣市場 證券投資 信託基金	1	-	53,735	800,000	100,527	( 154,262)	2,301,237 ( 2,300,000)	1,237	-	-	-	-	-
統一企業 (股)公司	聯邦貨幣 市場基金	1	-	-	-	115,127	( 76,796)	1,000,384 ( 1,000,000)	384	-	-	-	38,331	500,000
統一企業 (股)公司	群益安穩 貨幣市場 基金	1	-	-	-	62,765	-	-	-	-	-	-	62,765	1,000,000
統一企業 (股)公司	股票： 純正開發 (股)公司	11	現金 增賣	445,500	2,242,260	115,931	-	-	-	-	( 163,280)	-	561,431	3,933,880
統一企業 (股)公司	附買回票券： 中華票券 金融(股) 公司	12	-	-	-	-	-	550,578 ( 550,565)	13	-	-	-	-	-

帳列	買、賣之公司	有價證券種類及名稱(註1)	項目交易對象關係	期初		買入		賣出		本期其他增(減)		期末		
				股數(仟股或仟單位)	金額	股數(仟股或仟單位)	金額	售價	帳面成本	處分損益	股數(仟股或仟單位)	金額	股數(仟股或仟單位)	金額
		受益憑證：												
	統一遠邁自販(股)公司	統一強棒貨幣市場基金	1	-	\$	25,380	\$ 418,000	( 19,926)	\$ 328,179	\$	38	-	\$ 5,454	\$ 90,038
	統一遠邁自販(股)公司	元大萬泰貨幣市場證券投資信託基金	1	-	3,360	50,000	383,000	( 27,004)	403,219	( 403,000)	219	-	4	30,004
	統一國際開發(股)公司	富邦上証180單日反向一倍ETF	1	-	-	63,152	679,799	( 60,202)	647,991	( 648,502)	( 511)	-	( 1,177)	30,120
	統一國際開發(股)公司	富邦上証180單日正向兩倍ETF	1	-	600	19,008	670,647	( 20,770)	680,492	( 671,604)	8,888	-	( 2,046)	16,005
	統一國際開發(股)公司	中華電信(股)公司	7	-	4,688	440,637	21,135	( 3,907)	375,999	( 342,143)	33,856	-	( 20,467)	99,162
	統一國際開發(股)公司	純正開發(股)公司	11	現金增資	445,500	2,242,260	1,854,900	-	-	-	-	( 163,280)	561,431	3,933,880
	統蔭(股)公司	受益憑證：統一強棒貨幣市場基金	1	-	2,281	37,442	379,500	( 23,037)	379,408	( 379,174)	234	-	-	37,768
	統一超商(股)公司	保德信貨幣市場基金	1	-	-	128,398	2,000,000	( 64,334)	1,004,233	( 1,000,000)	4,233	-	-	1,000,000
	統一超商(股)公司	兆豐國際寶鑽貨幣市場基金	1	-	138,141	1,700,000	1,700,000	( 138,141)	1,709,753	( 1,700,000)	9,753	-	-	1,700,000
	統一超商(股)公司	日盛貨幣市場基金	1	-	82,532	1,200,000	1,200,000	( 82,532)	1,206,743	( 1,200,000)	6,743	-	-	1,200,000
	統一超商(股)公司	統一強棒貨幣市場基金	1	-	36,537	600,000	1,100,000	( 73,038)	1,203,926	( 1,200,000)	3,926	-	-	500,000
	統一超商(股)公司	中國信託華盛貨幣市場基金	1	-	-	92,072	1,000,000	( 92,072)	1,000,424	( 1,000,000)	424	-	-	-
	統一超商(股)公司	野村貨幣市場基金	1	-	-	37,375	600,000	( 37,375)	601,334	( 600,000)	1,334	-	-	-
	統一超商(股)公司	國泰台灣貨幣市場基金	1	-	-	40,660	500,000	( 40,660)	500,142	( 500,000)	142	-	-	-

賬列	買、賣之公司	有價證券種類及名稱(註1)	項目交易對象關係	期初		買入		賣出		本期其他增(減)		期末	
				股數(仟股或仟單位)	金額	股數(仟股或仟單位)	金額	股數(仟股或仟單位)	金額	股數(仟股或仟單位)	金額	股數(仟股或仟單位)	金額
	統一超商(股)公司	受益憑證：華頓平安貨幣市場基金	-	\$ 1,500,000	-	\$ -	-	\$ 1,505,771 (\$ 1,500,000)	\$ 5,771	-	\$ -	-	\$ -
	統一超商(股)公司	新光吉星貨幣市場基金	-	300,000	-	-	300,197 ( 300,000)	197	-	-	-	-	-
	統一超商(股)公司	股票：統一超商(股)公司	-	209,000	209,000	54,388	870,200	-	-	( 76,691)	-	263,388	2,018,057
	統一超商(股)公司	統一超商(上海)便利有限公司	-	226,417	-	-	315,125	-	-	( 256,710)	-	-	284,832
	統一超商(股)公司	四川統一豐源超市有限公司	-	( 130,994)	-	-	307,797	-	-	( 172,628)	-	-	4,175
	統一超商(股)公司	泰州統一超商有限公司	-	-	-	-	301,207	-	-	( 1,659)	-	-	299,548
	台灣神隆(股)公司	附買回票券：國際票券金融(股)公司	-	99,734	-	-	6,438,066	672	6,328,536 ( 6,327,864)	-	-	-	209,936
	台灣神隆(股)公司	兆豐票券金融(股)公司	-	-	-	-	3,614,867	374	3,615,241 ( 3,614,867)	-	-	-	-
	台灣神隆(股)公司	中華票券金融(股)公司	-	187,313	-	-	3,016,259	331	3,113,927 ( 3,113,596)	-	-	-	89,976
	統宇投資(股)公司	受益憑證：統一強棒貨幣市場基金	-	65	65	24,861	409,600	109	61,400 ( 61,291)	560	21,198	349,945	
	統一企業中國控股有限公司	股票：Uni-President Asia Holdings Ltd.	-	79,808,000	79,808,000	6,750,000	2,064,845	-	-	3,272,314	86,558,000	63,603,803	
	Uni-President Asia Holdings Ltd.	統一企業香港控股有限公司	-	4,089,656	4,089,656	526,500	2,064,845	-	-	3,121,110	4,616,156	62,323,759	

賬列	買、賣之公司	有價證券種類及名稱(註1)	項目	交易對象	期初		買入		賣出		本期其他增(減)		期末	
					股數(仟股或仟單位)	金額	股數(仟股或仟單位)	金額	股數(仟股或仟單位)	金額	處分損益	帳面成本	股數(仟股或仟單位)	金額
		受益憑證：												
	統一生活事業(股)公司	聯邦貨幣市場基金	1	-	10,635	\$ 138,029	102,604	\$ 1,335,000	(104,806)	\$ 1,363,413	\$ 413	-\$ 19	8,433	\$ 110,010
	統一生活事業(股)公司	華頓平安貨幣市場基金	1	-	-	-	63,220	720,000	(60,593)	690,300	300	-	2,627	30,000
	統一生活事業(股)公司	日盛貨幣市場基金	1	-	-	-	31,347	457,000	(27,927)	407,147	147	-	3,420	50,009
	安源資訊(股)公司	瀚亞威寶貨幣市場基金	1	-	-	-	112,936	1,513,500	(107,725)	1,443,938	438	-	5,211	70,000
	統一藥品(股)公司	日盛貨幣市場基金	1	-	14,866	216,155	79,374	1,156,000	(94,240)	1,373,044	889	-	-	-
	統一速達(股)公司	統一強棒貨幣市場基金	1	-	-	-	20,003	330,000	(12,127)	200,076	76	-	7,876	130,019
	博客來數位科技(股)公司	統一強棒貨幣市場基金	1	-	1,844	30,082	27,293	450,000	(29,137)	480,547	465	-	-	-
	博客來數位科技(股)公司	日盛貨幣市場基金	1	-	-	-	26,004	380,000	(15,395)	225,109	109	-	10,605	155,065
	捷順運輸(股)公司	瀚亞威寶貨幣市場基金	1	-	1,883	25,157	37,159	498,000	(34,534)	462,782	175	-	4,508	60,550
	統一企業香港控股有限公司	股票：統一企業(中國)投資有限公司	11	現金增資	-	54,233,987	-	2,064,906	-	-	-	-	2,578,957	58,877,850
	統一企業(中國)投資有限公司	合肥統一企業有限公司	11	現金增資	-	1,031,657	-	917,007	-	-	-	-	19,388	1,968,052
	統一企業(中國)投資有限公司	陝西統一企業有限公司	11	現金增資	-	454,666	-	427,776	-	-	-	-	12,742	895,184
	統一企業(中國)投資有限公司	杭州統一企業有限公司	11	現金增資	-	267,030	-	305,554	-	-	-	-	2,938	575,522

買、賣之公司	有價證券種類及名稱	項目(註1)	交易對象	期初		買入		賣出		本期其他增(減)		期末	
				股數(仟股或仟單位)	金額	股數(仟股或仟單位)	金額	股數(仟股或仟單位)	金額	處分損益	帳面成本	股數(仟股或仟單位)	金額
統一企業(中國)投資有限公司	上海統一企業飲料食品有限公司	11	現金增資	-	\$ 450,902	-	\$ 305,554	-	\$ -	-	(\$ 5,582)	-	\$ 750,874
開曼統一實業控股(中國)投資有限公司	開曼統實業(中國)控股(股)公司	11	現金增資	210,000	7,490,912	20,000	656,500	-	-	-	( 17,004)	230,000	8,130,408
開曼統實業(中國)投資有限公司	開曼統實業(中國)控股(股)公司	11	現金增資	210,000	7,490,912	20,000	656,500	-	-	-	( 17,004)	230,000	8,130,408
開曼統實業(中國)投資有限公司	統實(中國)投資有限公司	11	現金增資及以股作價投資	-	973,470	-	7,469,485	-	-	-	( 312,547)	-	8,130,408
統實(中國)投資有限公司	四川統實企業有限公司	11	現金增資	-	553,106	-	366,761	-	-	-	11,135	-	931,002

(註1)帳列項目代號說明如下：

1. 透過損益按公允價值衡量之金融資產—流動
2. 備供出售金融資產—流動
3. 持有至到期日金融資產—流動
4. 以成本衡量之金融資產—流動
5. 無活絡市場之債券投資—流動
6. 透過損益按公允價值衡量之金融資產—非流動
7. 備供出售金融資產—非流動
8. 持有至到期日金融資產—非流動
9. 以成本衡量之金融資產—非流動
10. 無活絡市場之債券投資—非流動
11. 採用權益法之投資
12. 約當現金
13. 待出售非流動資產

(註2)本表金額涉及外幣者，期初餘額係以民國104年1月1日之匯率(美元:新台幣 1:31.65, 人民幣:新台幣 1:5.092)換算為新台幣; 本期買入、賣出及期末餘額係以財務報告日之匯率(美元:新台幣 1:32.83, 人民幣:新台幣 1:4.995)換算為新台幣; 處分損益係以民國104年度平均匯率(美元:新台幣 1:31.76, 人民幣:新台幣 1:5.033)換算為新台幣。



取得不動產之金額達新台幣三億元或實收資本額百分之二十以上  
民國104年1月1日至12月31日

附表五

單位：新台幣仟元

取得不動產之公司	財產名稱	事實發生日	交易金額	價款支付情形	交易對象	關係	交易對象為關係人者，其前次移轉資料		價格決定之參考依據	取得目的及使用情形	其他約定事項
							所有人	與發行人之關係			
台灣神隆(股)公司	針劑廠房	101.6~104.12	約\$739,323	\$ 613,953	中宇環保工程(股)公司等	-	-	-	議價	供營業使用 驗收中	無
神隆醫藥(常熟)有限公司	二期廠房	101.11~104.12	649,717	593,895	江蘇啟安建設集團有限公司等	-	-	-	議價	供營業使用 驗收中	無
統上開發(股)公司	土地	104.10.6	397,600	397,600	南科聯合興業(股)公司等	(註)	台南縣政府	99.7.16	鑑價報告	土地開發興 建房屋	無

(註)子公司(統上開發)為該公司之法人董事。

與關係人進、銷貨之金額達新台幣一億元或實收資本額百分之二十以上  
民國104年1月1日至12月31日

進(銷)貨之公司	交易對象名稱		關係		交易情形		交易條件與一般交易不同之情形及原因		應收(付)票據、帳款		備註
	進(銷)貨	金額	佔總進(銷)貨之比率	授信期間	單價	授信期間	餘額	佔總應收(付)票據、帳款之比率			
統一企業(股)公司	統一銀行(股)公司	(\$ 7,221,162)	(19)	(註1)	\$	(註1)	\$ 853,191	20	-	-	
統一企業(股)公司	統一企業(股)公司	( 5,923,691)	(15)	(註1)	-	(註1)	460,386	11	-	-	
統一企業(股)公司	統一超商(股)公司	( 3,375,989)	(9)	(註1)	-	(註1)	342,352	8	-	-	
統一企業(股)公司	捷盟行銷(股)公司	( 3,098,373)	(8)	(註1)	-	(註1)	368,958	9	-	-	
統一企業(股)公司	統一企業(股)公司	( 1,113,166)	(3)	(註1)	-	(註1)	195,029	5	-	-	
統一企業(股)公司	統一企業(股)公司	( 992,859)	(3)	(註1)	-	(註1)	177,674	4	-	-	
統一企業(股)公司	會統企業(股)公司	( 908,578)	(2)	(註1)	-	(註1)	246,276	6	-	-	
統一企業(股)公司	觀展企業(股)公司	( 771,826)	(2)	(註1)	-	(註1)	97,330	2	-	-	
統一企業(股)公司	統一企業(股)公司	( 720,657)	(2)	(註1)	-	(註1)	39,189	1	-	-	
統一企業(股)公司	統一連邁自販(股)公司	( 705,390)	(2)	(註1)	-	(註1)	63,309	1	-	-	
統一企業(股)公司	統一食品(股)公司	( 583,342)	(2)	(註1)	-	(註1)	165,949	4	-	-	
統一企業(股)公司	統一企業(股)公司	( 539,871)	(1)	(註1)	-	(註1)	92,262	2	-	-	
統一企業(股)公司	統一企業(股)公司	( 334,674)	(1)	(註1)	-	(註1)	46,672	1	-	-	
統一企業(股)公司	發統企業(股)公司	( 293,565)	(1)	(註1)	-	(註1)	26,983	1	-	-	
統一企業(股)公司	統一星巴克(股)公司	( 219,632)	(1)	(註1)	-	(註1)	22,953	1	-	-	
統一企業(股)公司	進輝食品(股)公司	( 218,562)	(1)	(註1)	-	(註1)	10,849	-	-	-	
統一企業(股)公司	昕亞企業(股)公司	( 180,962)	-	(註1)	-	(註1)	32,423	1	-	-	

交易條件與一般交易  
不同之情形及原因

交易情形

應收(付)票據、帳款

進(銷)貨之公司	交易對象名稱	關係	進(銷)貨	金額	估總進(銷)貨之比率	授信期間	單價	授信期間	餘額	估總應收(付)票據、帳款之比率	備註
統一企業(股)公司	統結(股)公司	子公司(南聯)採權益法評價之被投資公司	(銷)貨	\$ 170,505	-	(註1)	\$ -	(註1)	\$ 27,053	1	-
統一企業(股)公司	信統企業(股)公司	子公司(南聯)採權益法評價之被投資公司	(銷)貨	( 161,074)	-	(註1)	-	(註1)	4,593	-	-
統一企業(股)公司	啟強(股)公司	子公司(南聯)採權益法評價之被投資公司	(銷)貨	( 148,609)	-	(註1)	-	(註1)	7,089	-	-
統一企業(股)公司	昆富(股)公司	子公司(南聯)採權益法評價之被投資公司	(銷)貨	( 147,008)	-	(註1)	-	(註1)	7,540	-	-
統一企業(股)公司	合智興業(股)公司	子公司(南聯)採權益法評價之被投資公司	(銷)貨	( 145,135)	-	(註1)	-	(註1)	-	-	-
統一企業(股)公司	應泰企業(股)公司	子公司(南聯)採權益法評價之被投資公司	(銷)貨	( 139,109)	-	(註1)	-	(註1)	25,942	1	-
統一企業(股)公司	常統企業(股)公司	子公司(南聯)採權益法評價之被投資公司	(銷)貨	( 130,242)	-	(註1)	-	(註1)	3,349	-	-
統一企業(股)公司	震遠企業(股)公司	子公司(南聯)採權益法評價之被投資公司	(銷)貨	( 124,883)	-	(註1)	-	(註1)	6,308	-	-
統一企業(股)公司	先進食品(股)公司	子公司(南聯)採權益法評價之被投資公司	(銷)貨	( 114,730)	-	(註1)	-	(註1)	9,989	-	-
統一企業(股)公司	明慶食品企業(股)公司	子公司(南聯)採權益法評價之被投資公司	(銷)貨	( 110,881)	-	(註1)	-	(註1)	5,016	-	-
統一企業(股)公司	統陞企業(股)公司	子公司(南聯)採權益法評價之被投資公司	(銷)貨	( 110,398)	-	(註1)	-	(註1)	3,561	-	-
統一企業(股)公司	大統益(股)公司	本公司採權益法評價之被投資公司	(銷)貨	( 108,512)	-	(註1)	-	(註1)	-	-	-
統一企業(股)公司	大統益(股)公司	本公司採權益法評價之被投資公司	進貨	132,439	1	(註1)	-	(註1)	( 11,224)	(1)	-
統一企業(股)公司	統有企業(股)公司	子公司(南聯)採權益法評價之被投資公司	(銷)貨	( 106,766)	-	(註1)	-	(註1)	4,158	-	-
統一企業(股)公司	統登企業(股)公司	子公司(南聯)採權益法評價之被投資公司	(銷)貨	( 106,194)	-	(註1)	-	(註1)	3,371	-	-
統一企業(股)公司	統一武藏野(股)公司	子公司(統一商)採權益法評價之被投資公司	(銷)貨	( 105,713)	-	(註1)	-	(註1)	22,155	1	-
統一企業(股)公司	統博企業(股)公司	子公司(南聯)採權益法評價之被投資公司	(銷)貨	( 104,767)	-	(註1)	-	(註1)	3,202	-	-
統一企業(股)公司	統萬(股)公司	本公司採權益法評價之被投資公司	進貨	895,449	4	(註1)	-	(註1)	( 57,403)	(4)	-
統一企業(股)公司	統清(股)公司	本公司採權益法評價之被投資公司	進貨	356,934	2	(註1)	-	(註1)	( 34,610)	(2)	-

交易條件與一般交易  
不同之情形及原因

交易情形		應收(付)票據、帳款							
進(銷)貨之公司	交易對象名稱	關係	佔總進(銷)貨之比率	授信期間	單價	授信期間	餘額	佔總應收(付)票據、帳款之比率	備註
			金額		\$	(註1)	(\$)	(1)	
統一企業(股)公司	Uni-President (Vietnam) Co., Ltd.	子公司(Uni-President Southeast Asia Holdings Ltd.)採權益法評價之被投資公司	293,173	1		(註1)	22,118	(1)	
統一企業(股)公司	統奕包裝(股)公司	本公司採權益法評價之被投資公司	183,777	1		(註1)	15,213	(1)	
統一速邁自販(股)公司	統一企業(股)公司	本公司	705,390	69		月結30天	63,309	(63)	
統一數網(股)公司	統一企業(股)公司	本公司	179,985	(9)		月結30天	24,506	10	
南聯國際貿易(股)公司	聯柏企業(股)公司	子公司(南聯)採權益法評價之被投資公司	1,179,631	(37)		出貨後60天	50,670	46	
南聯國際貿易(股)公司	聯崙企業(股)公司	子公司(南聯)採權益法評價之被投資公司	251,216	(8)		出貨後12天	7,314	7	
南聯國際貿易(股)公司	會統企業(股)公司	該公司董事長為子公司(南聯)之董事長	162,340	(5)		出貨後60天	39,374	36	
統一開發(股)公司	時代國際飯店(股)公司	關聯企業(太子建設)採權益法評價之被投資公司	555,178	(52)		收取一年期支票，按月兌現	183,842	61	
統一開發(股)公司	統一百華(股)公司	關聯企業(太子建設)採權益法評價之被投資公司	390,748	(37)		按月支付	112,580	37	
德記洋行(股)公司	統一超商(股)公司	本公司採權益法評價之被投資公司	505,250	(25)		月結20-70天	57,920	36	
德記洋行(股)公司	維力食品工業(股)公司	本公司採權益法評價之被投資公司	151,608	(8)		月結30天	19,380	12	
統清(股)公司	統一企業(股)公司	本公司	356,934	(25)		月結30天	34,610	13	
統清(股)公司	維力食品工業(股)公司	本公司採權益法評價之被投資公司	150,352	(11)		月結90天	36,874	14	
統一東京(股)公司	統一速達(股)公司	本公司採權益法評價之被投資公司	100,588	(6)		月結30天	46,602	9	
統奕包裝(股)公司	統一超商(股)公司	本公司採權益法評價之被投資公司	374,745	(15)		月結15-60天	69,009	21	
統奕包裝(股)公司	統一企業(股)公司	本公司	183,777	(7)		月結45-60天	15,213	5	
統萬(股)公司	統一企業(股)公司	本公司	895,449	(98)		1個月	57,403	95	
統一實業(股)公司	開曼統一實業控股有限公司	子公司(統一實業)採權益法評價之被投資公司	5,693,332	(33)		貨物裝船後50天	630,147	51	
統一實業(股)公司	大統益(股)公司	本公司採權益法評價之被投資公司	283,475	(2)		月結30天	27,228	2	

交易條件與一般交易

不同之情形及原因

交易情形

應收(付)票據、帳款

進(銷)貨之公司	交易對象名稱	關係	進(銷)貨	金額	估總進(銷)貨之比率	授信期間	單價	授信期間	餘額	估總應收(付)票據、帳款之比率	備註
統一實業(股)公司	越南統盟製罐有限公司	子公司(統一實業)採權益法評價之被投資公司	進(銷)貨	(\$ 124,954)	(1)	貨物到港後30天	\$	-	\$ 35,698	3	-
統一實業(股)公司	福建統一馬口鐵有限公司	子公司(開曼福建統一)採權益法評價之被投資公司	(銷)貨	( 118,369)	(1)	貨物裝船後50天	-	-	8,494	1	-
統一超商(股)公司	統一企業(股)公司	本公司	進貨	13,695,524	15	月結30-40天	-	-	( 1,564,501)	(12)	-
統一超商(股)公司	統一武藏野(股)公司	子公司(統一超商)採權益法評價之被投資公司	進貨	2,862,087	3	月結45天	-	-	( 522,303)	(4)	-
統一超商(股)公司	統昂企業(股)公司	子公司(凱友)採權益法評價之被投資公司	進貨	1,933,820	2	月結30天	-	-	( 168,920)	(1)	-
統一超商(股)公司	聯柏企業(股)公司	子公司(尚聯)採權益法評價之被投資公司	進貨	896,068	1	月結10-54天	-	-	( 95,399)	(1)	-
統一超商(股)公司	高見文化行銷(股)公司	子公司(統一超商)採權益法評價之被投資公司	進貨	823,471	1	月結30-60天	-	-	( 56,666)	-	-
統一超商(股)公司	安源資訊(股)公司	子公司(統一超商)採權益法評價之被投資公司	進貨	558,227	1	月結15-40天	-	-	( 98,320)	(1)	-
統一超商(股)公司	德記洋行(股)公司	本公司採權益法評價之被投資公司	進貨	505,250	1	月結20-70天	-	-	( 57,920)	-	-
統一超商(股)公司	統奕包裝(股)公司	本公司採權益法評價之被投資公司	進貨	374,745	-	月結15-60天	-	-	( 69,009)	(1)	-
統一超商(股)公司	光泉牧場(股)公司	本公司採權益法評價之被投資公司	進貨	350,700	-	月結30-65天	-	-	( 88,357)	(1)	-
統一超商(股)公司	維力食品工業(股)公司	本公司採權益法評價之被投資公司	進貨	200,811	-	月結30-60天	-	-	( 30,720)	-	-
統一超商(股)公司	二十一世紀生活事業(股)公司	子公司(統一超商)採權益法評價之被投資公司	進貨	186,436	-	月結30-60天	-	-	( 49,717)	-	-
統一超商(股)公司	統一速達(股)公司	子公司(統一超商)採權益法評價之被投資公司	進貨	165,197	-	月結60天	-	-	( 17,238)	-	-
統一超商(股)公司	統一藥品(股)公司	子公司(統一超商)採權益法評價之被投資公司	進貨	150,049	-	月結10-54天	-	-	( 9,445)	-	-
台灣神隆(股)公司	神隆醫藥(常熟)有限公司	子公司(SPT International, Ltd.)採權益法評價之被投資公司	進貨	167,718	16	月結90天電匯	-	-	( 142)	-	-
統一企業(中國)投資有限公司	成都統一企業食品有限公司	子公司(統一企業(中國)投資)採權益法評價之被投資公司	進貨	583,211	21	月結30天	-	-	( 55,491)	(22)	-
統一企業(中國)投資有限公司	統一商貿(昆山)有限公司	子公司(統一企業(中國)投資)採權益法評價之被投資公司	進貨	544,610	19	月結30天	-	-	( 37,773)	(15)	-

交易條件與一般交易

不同之情形及原因

交易情形

應收(付)票據、帳款

進(銷)貨之公司	交易對象名稱	關係	進(銷)貨	金額	佔總進(銷)貨之比率	授信期間	單價	授信期間	餘額	佔總應收(付)票據、帳款之比率	備註
統一企業(中國)投資有限公司	重慶統一企業有限公司	子公司(統一企業(中國)投資)採權益法評價之被投資公司	進貨	\$ 334,028	12	月結30天	\$	-	(\$ 38,077)	(15)	-
統一企業(中國)投資有限公司	上海易統食品貿易有限公司	子公司(Cayman NanLien Holding Ltd.)採權益法評價之被投資公司	進貨	322,906	11	月結30天	-	-	( 40)	-	-
統一企業(中國)投資有限公司	昆山統一企業食品有限公司	子公司(統一企業(中國)投資)採權益法評價之被投資公司	進貨	293,943	10	月結30天	-	-	( 47,934)	(19)	-
統一企業(中國)投資有限公司	泰州統一企業有限公司	子公司(統一企業(中國)投資)採權益法評價之被投資公司	進貨	232,063	8	月結30天	-	-	( 7,885)	(3)	-
統一生活事業(股)公司	統一藥品(股)公司	子公司(統一超商)採權益法評價之被投資公司	進貨	1,163,562	14	月結30-80天	-	-	( 42,210)	(2)	-
大智通文化行銷(股)公司	博客來數位科技(股)公司	子公司(統一超商)採權益法評價之被投資公司	(配送收入)	( 254,651)	(17)	月結60天	-	-	22,977	7	-
大智通文化行銷(股)公司	捷盛運輸(股)公司	子公司(捷盟行銷)採權益法評價之被投資公司	勞務成本	396,542	32	月結20天	-	-	( 44,388)	(21)	-
統一武藏野(股)公司	統一超商(股)公司	本公司採權益法評價之被投資公司	(銷貨)	( 2,862,087)	(100)	月結45天	-	-	522,303	100	-
統一武藏野(股)公司	統一企業(股)公司	本公司	進貨	105,713	5	月結45天	-	-	( 22,155)	(6)	-
安源資訊(股)公司	統一超商(股)公司	本公司採權益法評價之被投資公司	(銷貨)	( 558,227)	(65)	月結15-40天	-	-	98,320	69	-
統一資訊(股)公司	統一超商(股)公司	本公司採權益法評價之被投資公司	(勞務收入)	( 763,706)	(68)	月結45天	-	-	155,936	66	-
統一資訊(股)公司	統一速達(股)公司	子公司(統一超商)採權益法評價之被投資公司	(勞務收入)	( 146,269)	(13)	月結45天	-	-	19,406	8	-
統一藥品(股)公司	統一生活事業(股)公司	子公司(統一超商)採權益法評價之被投資公司	(銷貨)	( 1,163,562)	(38)	月結30-80天	-	-	42,210	8	-
統一藥品(股)公司	統一藥品香港控股有限公司	子公司(統一藥品)採權益法評價之被投資公司	(銷貨)	( 276,355)	(9)	月結90天	-	-	76,709	15	-
統一藥品(股)公司	統一超商(股)公司	本公司採權益法評價之被投資公司	(銷貨)	( 150,049)	(5)	月結10-54天	-	-	9,445	2	-
統一速達(股)公司	統一超商(股)公司	本公司採權益法評價之被投資公司	(銷貨)	( 165,197)	(2)	月結60天	-	-	17,238	3	-
統一速達(股)公司	捷順運輸(股)公司	子公司(捷盛運輸)採權益法評價之被投資公司	勞務成本	886,325	10	月結40天	-	-	( 112,836)	(10)	-

交易條件與一般交易  
不同之情形及原因

進(銷)貨之公司		交易對象名稱		關係		進(銷)貨		金額	估總進(銷)貨之比率	授信期間	單價	授信期間	餘額	估總應收(付)票據、帳款之比率	備註
捷盛運輸(股)公司	捷盛運輸(股)公司	捷盛運輸(股)公司	捷盛運輸(股)公司	捷盛運輸(股)公司	捷盛運輸(股)公司	捷盛運輸(股)公司	捷盛運輸(股)公司	\$ 915,938	38	月結20天	\$	月結20天	( \$ 78,038)	(35)	-
捷盛運輸(股)公司	捷盛運輸(股)公司	捷盛運輸(股)公司	捷盛運輸(股)公司	捷盛運輸(股)公司	捷盛運輸(股)公司	捷盛運輸(股)公司	捷盛運輸(股)公司	710,273	29	月結20天	-	月結20天	( 63,244)	(34)	-
捷盛運輸(股)公司	捷盛運輸(股)公司	捷盛運輸(股)公司	捷盛運輸(股)公司	捷盛運輸(股)公司	捷盛運輸(股)公司	捷盛運輸(股)公司	捷盛運輸(股)公司	274,340	11	月結15-20天	-	月結15-20天	( 23,811)	(13)	-
樂清服務(股)公司	統一超商(股)公司	統一超商(股)公司	統一超商(股)公司	本公司採權益法評價之被投資公司	本公司採權益法評價之被投資公司	本公司採權益法評價之被投資公司	本公司採權益法評價之被投資公司	( 222,691)	(24)	月結45天	-	月結45天	27,486	20	-
統昂企業(股)公司	統一超商(股)公司	統一超商(股)公司	統一超商(股)公司	本公司採權益法評價之被投資公司	本公司採權益法評價之被投資公司	本公司採權益法評價之被投資公司	本公司採權益法評價之被投資公司	( 1,933,820)	(30)	月結30天	-	月結30天	168,920	24	-
統昂企業(股)公司	統昂企業(股)公司	統昂企業(股)公司	統昂企業(股)公司	子公司(南聯)採權益法評價之被投資公司	子公司(南聯)採權益法評價之被投資公司	子公司(南聯)採權益法評價之被投資公司	子公司(南聯)採權益法評價之被投資公司	( 1,345,002)	(21)	週結64天	-	週結64天	260,569	37	-
統昂企業(股)公司	發統企業(股)公司	發統企業(股)公司	發統企業(股)公司	子公司(南聯)採權益法評價之被投資公司	子公司(南聯)採權益法評價之被投資公司	子公司(南聯)採權益法評價之被投資公司	子公司(南聯)採權益法評價之被投資公司	( 506,127)	(8)	出貨後38天	-	出貨後38天	54,817	8	-
統昂企業(股)公司	統昂企業(股)公司	統昂企業(股)公司	統昂企業(股)公司	子公司(南聯)採權益法評價之被投資公司	子公司(南聯)採權益法評價之被投資公司	子公司(南聯)採權益法評價之被投資公司	子公司(南聯)採權益法評價之被投資公司	( 343,244)	(5)	週結56天	-	週結56天	68,006	10	-
統昂企業(股)公司	會統企業(股)公司	會統企業(股)公司	會統企業(股)公司	該公司董事長為子公司(南聯)之董事長	該公司董事長為子公司(南聯)之董事長	該公司董事長為子公司(南聯)之董事長	該公司董事長為子公司(南聯)之董事長	( 333,019)	(5)	月結80天	-	月結80天	86,125	12	-
統昂企業(股)公司	統昂企業(股)公司	統昂企業(股)公司	統昂企業(股)公司	子公司(南聯)採權益法評價之被投資公司	子公司(南聯)採權益法評價之被投資公司	子公司(南聯)採權益法評價之被投資公司	子公司(南聯)採權益法評價之被投資公司	( 227,397)	(4)	週結14天	-	週結14天	7,118	1	-
統昂企業(股)公司	信統企業(股)公司	信統企業(股)公司	信統企業(股)公司	子公司(南聯)採權益法評價之被投資公司	子公司(南聯)採權益法評價之被投資公司	子公司(南聯)採權益法評價之被投資公司	子公司(南聯)採權益法評價之被投資公司	( 158,556)	(2)	出貨後17天	-	出貨後17天	4,411	1	-
統昂企業(股)公司	聯有企業(股)公司	聯有企業(股)公司	聯有企業(股)公司	子公司(南聯)採權益法評價之被投資公司	子公司(南聯)採權益法評價之被投資公司	子公司(南聯)採權益法評價之被投資公司	子公司(南聯)採權益法評價之被投資公司	( 137,292)	(2)	出貨後12天	-	出貨後12天	3,248	-	-
統昂企業(股)公司	歲統企業(股)公司	歲統企業(股)公司	歲統企業(股)公司	子公司(南聯)採權益法評價之被投資公司	子公司(南聯)採權益法評價之被投資公司	子公司(南聯)採權益法評價之被投資公司	子公司(南聯)採權益法評價之被投資公司	( 128,095)	(2)	週結12天	-	週結12天	3,449	-	-
統昂企業(股)公司	統昂企業(股)公司	統昂企業(股)公司	統昂企業(股)公司	子公司(南聯)採權益法評價之被投資公司	子公司(南聯)採權益法評價之被投資公司	子公司(南聯)採權益法評價之被投資公司	子公司(南聯)採權益法評價之被投資公司	( 118,613)	(2)	週結12天	-	週結12天	3,400	-	-
統昂企業(股)公司	連盛食品(股)公司	連盛食品(股)公司	連盛食品(股)公司	子公司(南聯)採權益法評價之被投資公司	子公司(南聯)採權益法評價之被投資公司	子公司(南聯)採權益法評價之被投資公司	子公司(南聯)採權益法評價之被投資公司	( 118,404)	(2)	出貨後12天	-	出貨後12天	4,361	1	-
統昂企業(股)公司	常統企業(股)公司	常統企業(股)公司	常統企業(股)公司	子公司(南聯)採權益法評價之被投資公司	子公司(南聯)採權益法評價之被投資公司	子公司(南聯)採權益法評價之被投資公司	子公司(南聯)採權益法評價之被投資公司	( 115,080)	(2)	出貨後12天	-	出貨後12天	3,559	1	-
統昂企業(股)公司	統一企業(股)公司	統一企業(股)公司	統一企業(股)公司	本公司	本公司	本公司	本公司	5,923,691	100	(註2)	-	(註2)	( 460,386)	(100)	-
武漢統奕包裝有限公司	武漢統一企業食品有限公司	武漢統一企業食品有限公司	武漢統一企業食品有限公司	子公司(統一企業(中國)投資)採權益法評價之被投資公司	子公司(統一企業(中國)投資)採權益法評價之被投資公司	子公司(統一企業(中國)投資)採權益法評價之被投資公司	子公司(統一企業(中國)投資)採權益法評價之被投資公司	( 233,580)	(52)	月結30天	-	月結30天	33,807	58	-
長沙統奕包裝有限公司	長沙統一企業有限公司	長沙統一企業有限公司	長沙統一企業有限公司	子公司(統一企業(中國)投資)採權益法評價之被投資公司	子公司(統一企業(中國)投資)採權益法評價之被投資公司	子公司(統一企業(中國)投資)採權益法評價之被投資公司	子公司(統一企業(中國)投資)採權益法評價之被投資公司	( 118,291)	(99)	月結30天	-	月結30天	36,031	98	-

交易條件與一般交易  
不同之情形及原因

交易情形

應收(付)票據、帳款

進(銷)貨之公司	交易對象名稱	關係	進(銷)貨	金額	佔總進(銷)貨之比率	授信期間	單價	授信期間	餘額	佔總應收(付)票據、帳款之比率	備註
統一藥品香港控股有限公司	統一藥品(股)公司	子公司(統一超商)採權益法評價之被投資公司	進 貨	\$ 276,355	90	月結90天	\$	-	( \$ 76,709)	(28)	-
高見文化行銷(股)公司	統一超商(股)公司	本公司採權益法評價之被投資公司	(銷 貨)	( 823,471)	(18)	月結30-60天	-	-	56,666	36	-
神隆醫藥(常熟)有限公司	台灣神隆(股)公司	本公司採權益法評價之被投資公司	(銷 貨)	( 167,718)	(69)	月結90天電匯	-	-	142	-	-
純諾(股)公司	統一企業(股)公司	本公司	進 貨	170,505	96	週結60天	-	-	( 27,053)	(98)	-
恩泰企業(股)公司	統一企業(股)公司	本公司	進 貨	139,109	100	週結61天	-	-	( 25,942)	(98)	-
伸鴻(股)公司	捷盟行銷(股)公司	本公司採權益法評價之被投資公司	(配送收入)	( 274,340)	(77)	月結15-20天	-	-	23,811	69	-
統享企業(股)公司	統一企業(股)公司	本公司	進 貨	539,871	51	週結57天	-	-	( 92,262)	(58)	-
統享企業(股)公司	統義食品(股)公司	子公司(南聯)採權益法評價之被投資公司	進 貨	140,032	13	月結38天	-	-	( 21,799)	(14)	-
統享企業(股)公司	昕亞企業(股)公司	子公司(南聯)採權益法評價之被投資公司	進 貨	100,364	9	月結38天	-	-	( 7,506)	(5)	-
統義食品(股)公司	統享企業(股)公司	子公司(南聯)採權益法評價之被投資公司	(銷 貨)	( 140,032)	(22)	月結38天	-	-	21,799	12	-
統義食品(股)公司	統一企業(股)公司	本公司	進 貨	583,342	98	月結65天	-	-	( 165,949)	(100)	-
聯柏企業(股)公司	統一超商(股)公司	本公司採權益法評價之被投資公司	(銷 貨)	( 896,068)	(53)	月結10-54天	-	-	95,399	33	-
聯柏企業(股)公司	家福(股)公司	本公司採權益法評價之被投資公司	(銷 貨)	( 102,787)	(6)	月結70天	-	-	21,101	7	-
聯柏企業(股)公司	南聯國際貿易(股)公司	本公司採權益法評價之被投資公司	進 貨	1,179,631	60	出貨後60天	-	-	( 50,670)	(34)	-
聯柏企業(股)公司	世華企業(股)公司	該公司董事長為子公司(南聯)之董事長	進 貨	178,807	9	月結35天	-	-	( 37,276)	(25)	-
聯萬企業(股)公司	南聯國際貿易(股)公司	本公司採權益法評價之被投資公司	進 貨	251,216	74	出貨後12天	-	-	( 7,314)	(95)	-
統祥(股)公司	家福(股)公司	本公司採權益法評價之被投資公司	(銷 貨)	( 516,353)	(19)	月結70天	-	-	97,099	20	-
統祥(股)公司	統昂企業(股)公司	子公司(凱友)採權益法評價之被投資公司	進 貨	1,345,002	52	週結64天	-	-	( 260,569)	(59)	-
統祥(股)公司	統一企業(股)公司	本公司	進 貨	992,859	38	週結64天	-	-	( 177,674)	(40)	-



交易條件與一般交易  
不同之情形及原因

交易情形

應收(付)票據、帳款

進(銷)貨之公司	交易對象名稱	關係	進(銷)貨	金額	佔總進(銷)貨之比率	授信期間	單價	授信期間	餘額	佔總應收(付)票據、帳款之比率	備註
統舜企業(股)公司	統一企業(股)公司	本公司	進貨	\$ 1,113,166	99	週結66天	\$	-	(195,029)	(100)	-
統有企業(股)公司	統昂企業(股)公司	子公司(凱友)採權益法評價之被投資公司	進貨	227,397	67	週結14天	-	-	(7,118)	(54)	-
統有企業(股)公司	統一企業(股)公司	本公司	進貨	106,766	31	週結14天	-	-	(4,158)	(32)	-
統滙企業(股)公司	統一企業(股)公司	本公司	進貨	106,194	44	週結12天	-	-	(3,371)	(68)	-
先進食品(股)公司	統一企業(股)公司	本公司	進貨	114,730	92	月結30天	-	-	(9,989)	(100)	-
昕亞企業(股)公司	統享企業(股)公司	子公司(尚聯)採權益法評價之被投資公司	(銷)貨	(100,364)	(47)	月結38天	-	-	7,506	23	-
昕亞企業(股)公司	統一企業(股)公司	本公司	進貨	180,962	100	月結61天	-	-	(32,423)	(99)	-
統鉅企業(股)公司	家福(股)公司	本公司採權益法評價之被投資公司	(銷)貨	(290,778)	(40)	月結70天	-	-	50,807	32	-
統鉅企業(股)公司	統昂企業(股)公司	子公司(凱友)採權益法評價之被投資公司	進貨	343,244	46	週結56天	-	-	(68,006)	(59)	-
統鉅企業(股)公司	統一企業(股)公司	本公司	進貨	334,674	45	週結56天	-	-	(46,672)	(41)	-
統博企業(股)公司	統昂企業(股)公司	子公司(凱友)採權益法評價之被投資公司	進貨	118,613	49	週結12天	-	-	(3,400)	(39)	-
統博企業(股)公司	統一企業(股)公司	本公司	進貨	104,767	44	週結12天	-	-	(3,202)	(36)	-
信統企業(股)公司	統一企業(股)公司	本公司	進貨	161,074	44	出貨後17天	-	-	(4,593)	(31)	-
信統企業(股)公司	統昂企業(股)公司	子公司(凱友)採權益法評價之被投資公司	進貨	158,556	43	出貨後17天	-	-	(4,411)	(30)	-
戴統企業(股)公司	統昂企業(股)公司	子公司(凱友)採權益法評價之被投資公司	進貨	128,095	56	週結12天	-	-	(3,449)	(45)	-
捷盛運輸(股)公司	統鉅行銷(股)公司	本公司採權益法評價之被投資公司	(配送收入)	(915,938)	(39)	月結20天	-	-	78,038	36	-
捷盛運輸(股)公司	捷盟行銷(股)公司	本公司採權益法評價之被投資公司	(配送收入)	(710,273)	(30)	月結20天	-	-	63,244	29	-
捷盛運輸(股)公司	大智通文化行銷(股)公司	子公司(統一超商)採權益法評價之被投資公司	(配送收入)	(396,542)	(17)	月結20天	-	-	44,388	20	-
捷盛運輸(股)公司	捷順運輸(股)公司	子公司(捷盛運輸)採權益法評價之被投資公司	勞務成本	649,460	29	月結20天	-	-	(58,169)	(59)	-

交易條件與一般交易

不同之情形及原因

應收(付)票據、帳款

備註

進(銷)貨之公司		交易對象名稱		關係		進(銷)貨		金額		估總進(銷)貨之比率		授信期間		單價		授信期間		餘額		估總應收(付)票據、帳款之比率	
捷順運輸(股)公司	捷順運輸(股)公司	統一速達(股)公司	捷順運輸(股)公司	子公司(統一超商)採權益法評價之被投資公司	進(配送收入)	(\$ 886,325)	(56)	\$	月結40天	-	-	\$ 112,836	65	-	-	-	-	-	-	-	-
捷順運輸(股)公司	捷順運輸(股)公司	捷盛運輸(股)公司	捷順運輸(股)公司	子公司(捷盟行銷)採權益法評價之被投資公司	進(配送收入)	( 649,460)	(41)		月結20天	-	-	58,169	33	-	-	-	-	-	-	-	-
二十一世紀生活事業(股)公司	統一超商(股)公司	統一超商(股)公司	本公司採權益法評價之被投資公司	本公司採權益法評價之被投資公司	進(銷)貨	( 186,436)	(22)		月結30-60天	-	-	49,717	43	-	-	-	-	-	-	-	-
首阜企業管理顧問(股)公司	統一超商(股)公司	統一超商(股)公司	本公司採權益法評價之被投資公司	本公司採權益法評價之被投資公司	進(勞務收入)	( 161,370)	(82)		月結60天	-	-	30,009	83	-	-	-	-	-	-	-	-
開曼統一實業控股有限公司	福建統一馬口鐵有限公司	福建統一馬口鐵有限公司	子公司(開曼福建統一)採權益法評價之被投資公司	子公司(開曼福建統一)採權益法評價之被投資公司	進(銷)貨	( 3,435,720)	(60)		貨物裝船後50天	-	-	387,076	67	-	-	-	-	-	-	-	-
開曼統一實業控股有限公司	江蘇統一馬口鐵有限公司	江蘇統一馬口鐵有限公司	子公司(開曼江蘇統一)採權益法評價之被投資公司	子公司(開曼江蘇統一)採權益法評價之被投資公司	進(銷)貨	( 2,253,765)	(40)		貨物裝船後50天	-	-	182,176	32	-	-	-	-	-	-	-	-
開曼統一實業控股有限公司	統一實業(股)公司	統一實業(股)公司	本公司採權益法評價之被投資公司	本公司採權益法評價之被投資公司	進貨	5,693,332	99		貨物裝船後50天	-	-	( 630,147)	(99)	-	-	-	-	-	-	-	-
越南統盟製罐有限公司	統一實業(股)公司	統一實業(股)公司	本公司採權益法評價之被投資公司	本公司採權益法評價之被投資公司	進貨	124,954	81		貨物到港後30天	-	-	( 35,698)	(100)	-	-	-	-	-	-	-	-
Uni-President (Thailand) Ltd.	Uni-President Marketing Co., Ltd.	Uni-President Marketing Co., Ltd.	子公司(Uni-President (Thailand) Ltd.)採權益法評價之被投資公司	子公司(Uni-President (Thailand) Ltd.)採權益法評價之被投資公司	進(銷)貨	( 1,206,823)	(77)		月結60天	-	-	227,629	86	-	-	-	-	-	-	-	-
Uni-President Marketing Co., Ltd.	Uni-President (Thailand) Ltd.	Uni-President (Thailand) Ltd.	子公司(Uni-President Southeast Asia Holdings Ltd.)採權益法評價之被投資公司	子公司(Uni-President Southeast Asia Holdings Ltd.)採權益法評價之被投資公司	進貨	1,206,823	98		月結60天	-	-	( 227,629)	(97)	-	-	-	-	-	-	-	-
Uni-President (Philippines) Corp.	Uni-President (Philippines) Co., Ltd.	Uni-President (Philippines) Co., Ltd.	子公司(Uni-President Southeast Asia Holdings Ltd.)採權益法評價之被投資公司	子公司(Uni-President Southeast Asia Holdings Ltd.)採權益法評價之被投資公司	進貨	102,793	18		月結45天	-	-	( 13,585)	(14)	-	-	-	-	-	-	-	-
Uni-President (Vietnam) Co., Ltd.	統一企業(股)公司	統一企業(股)公司	本公司	本公司	進(銷)貨	( 293,173)	(3)		月結30天	-	-	22,118	3	-	-	-	-	-	-	-	-
Uni-President (Vietnam) Co., Ltd.	Tribeco Binh Dong Co., Ltd.	Tribeco Binh Dong Co., Ltd.	子公司(Uni-President (Vietnam) Co., Ltd.)採權益法評價之被投資公司	子公司(Uni-President (Vietnam) Co., Ltd.)採權益法評價之被投資公司	進(銷)貨	( 194,265)	(2)		月結30天	-	-	18,997	3	-	-	-	-	-	-	-	-

交易條件與一般交易

不同之情形及原因 應收(付)票據、帳款

交易情形		佔總進(銷)貨之比率		佔總應收(付)票據、帳款之比率	
進(銷)貨之公司	交易對象名稱	關係	金額	單價	備註
Uni-President (Vietnam) Co., Ltd.	Uni-President (Malasia) SDN. BHD.	子公司(Uni-President (Vietnam) Co., Ltd.)採權益法評價之被投資公司	158,432	\$	6,786
Uni-President (Vietnam) Co., Ltd.	Uni-President (Philippines) Corp.	子公司(Uni-President Southeast Asia Holdings Ltd.)採權益法評價之被投資公司	102,793	-	13,585
Tribeco Binh Doung Co., Ltd.	Uni-President (Vietnam) Co., Ltd.	子公司(Uni-President Southeast Asia Holdings Ltd.)採權益法評價之被投資公司	194,265	-	18,997
Uni-President (Malasia) SDN. BHD.	Uni-President (Vietnam) Co., Ltd.	子公司(Uni-President Southeast Asia Holdings Ltd.)採權益法評價之被投資公司	158,432	-	6,786
江蘇統一馬口鐵有限公司	無錫統一實業包裝有限公司	子公司(開曼統一實業)採權益法評價之被投資公司	503,764	-	77,224
江蘇統一馬口鐵有限公司	開曼統一實業控股有限公司	子公司(統一實業)採權益法評價之被投資公司	2,253,765	-	182,176
福建統一馬口鐵有限公司	成都統新包裝有限公司	子公司(無錫統一實業)採權益法評價之被投資公司	192,181	-	-
福建統一馬口鐵有限公司	無錫統一實業包裝有限公司	子公司(開曼統一實業)採權益法評價之被投資公司	188,817	-	30,665
福建統一馬口鐵有限公司	開曼統一實業控股有限公司	子公司(統一實業)採權益法評價之被投資公司	3,435,720	-	387,076
福建統一馬口鐵有限公司	統一實業(股)公司	本公司採權益法評價之被投資公司	118,369	-	8,494
無錫統一實業包裝有限公司	江蘇統一馬口鐵有限公司	子公司(開曼江蘇統一)採權益法評價之被投資公司	503,764	-	77,224
無錫統一實業包裝有限公司	福建統一馬口鐵有限公司	子公司(開曼福建統一)採權益法評價之被投資公司	188,817	-	30,665
成都統新包裝有限公司	福建統一馬口鐵有限公司	子公司(開曼福建統一)採權益法評價之被投資公司	192,181	-	-
泰州統實企業有限公司	泰州統一企業有限公司	子公司(統一企業(中國)投資)採權益法評價之被投資公司	1,915,823	-	62,004

交易條件與一般交易  
不同之情形及原因

交易情形

應收(付)票據、帳款

進(銷)貨之公司	交易對象名稱	關係	進(銷)貨		金額	估總進(銷)貨之比率	授信期間	單價	授信期間	餘額	估總應收(付)票據、帳款之比率	備註
			進	銷								
泰州統實企業有限公司	上海易統食品貿易有限公司	子公司(Cayman Nanlien Holding Ltd.)採權益法評價之被投資公司	進	貨	\$ 171,313	12	發票日後15天 電匯	-	-	(\$ 6,177)	(6)	-
泰州統實企業有限公司	統一商貿(湖北)有限公司	子公司(統一企業(中國)投資)採權益法評價之被投資公司	進	貨	102,400	7	發票日後15天 電匯	-	-	-	-	-
漳州統實包裝有限公司	廣州統一企業有限公司	子公司(統一企業(中國)投資)採權益法評價之被投資公司	(銷)	貨	( 2,282,059)	(85)	月結2次， 結算後22天 電匯	-	-	179,143	77	-
昆山統實企業有限公司	統一商貿(昆山)有限公司	子公司(統一企業(中國)投資)採權益法評價之被投資公司	(銷)	貨	( 2,784,036)	(96)	月結2次， 結算後22天 電匯	-	-	113,918	84	-
昆山統實企業有限公司	上海易統食品貿易有限公司	子公司(Cayman Nanlien Holding Ltd.)採權益法評價之被投資公司	進	貨	295,801	15	發票日後15天 電匯	-	-	( 18,233)	(14)	-
惠州統實企業有限公司	廣州統一企業有限公司	子公司(統一企業(中國)投資)採權益法評價之被投資公司	(銷)	貨	( 1,257,727)	(100)	月結2次， 結算後22天 電匯	-	-	14,586	98	-
惠州統實企業有限公司	上海易統食品貿易有限公司	子公司(Cayman Nanlien Holding Ltd.)採權益法評價之被投資公司	進	貨	138,297	16	發票日後15天 電匯	-	-	( 13,007)	(18)	-
成都統實企業有限公司	成都統一企業食品有限公司	子公司(統一企業(中國)投資)採權益法評價之被投資公司	(銷)	貨	( 801,364)	(72)	月結2次， 結算後22天 電匯	-	-	17,231	27	-
北京統實飲品有限公司	北京統一飲品有限公司	子公司(統一企業(中國)投資)採權益法評價之被投資公司	(銷)	貨	( 2,406,242)	(99)	月結2次， 結算後22天 電匯	-	-	30,712	95	-
北京統實飲品有限公司	上海易統食品貿易有限公司	子公司(Cayman Nanlien Holding Ltd.)採權益法評價之被投資公司	進	貨	198,440	13	發票日後15天 電匯	-	-	( 13,100)	(17)	-
四川統實企業有限公司	成都統一企業食品有限公司	子公司(統一企業(中國)投資)採權益法評價之被投資公司	(銷)	貨	( 1,914,056)	(93)	月結2次， 結算後22天 電匯	-	-	230,305	92	-
四川統實企業有限公司	成都統一企業食品有限公司	子公司(統一企業(中國)投資)採權益法評價之被投資公司	進	貨	103,219	7	發票日後33天 電匯	-	-	-	-	-
四川統實企業有限公司	上海易統食品貿易有限公司	子公司(Cayman Nanlien Holding Ltd.)採權益法評價之被投資公司	進	貨	128,289	9	發票日後15天 電匯	-	-	( 13,493)	(8)	-

交易條件與一般交易

不同之情形及原因 應收(付)票據、帳款

交易情形

進(銷)貨之公司	交易對象名稱	關係	進(銷)貨	金額	估總進(銷)貨之比率	授信期間	單價	授信期間	餘額	估總應收(付)票據、帳款之比率	備註
港江統實企業有限公司	港江統一企業有限公司	子公司(統一企業(中國)投資)採權益法評價之被投資公司	(銷)貨	\$ 1,341,226	(97)	月結2次, 結算後22天電匯	\$	-	\$ 52,464	98	-
武漢統一企業食品有限公司	統一商貿(湖北)有限公司	子公司(統一企業(中國)投資)採權益法評價之被投資公司	(銷)貨	( 1,821,118)	(19)	月結30天	-	-	-	-	-
武漢統一企業食品有限公司	南昌統一企業有限公司	子公司(統一企業(中國)投資)採權益法評價之被投資公司	(銷)貨	( 614,225)	(6)	月結30天	-	-	24,899	15	-
武漢統一企業食品有限公司	南昌統一企業有限公司	子公司(統一企業(中國)投資)採權益法評價之被投資公司	進貨	183,569	3	月結30天	-	-	( 8,877)	(1)	-
武漢統一企業食品有限公司	長沙統一企業有限公司	子公司(統一企業(中國)投資)採權益法評價之被投資公司	(銷)貨	( 509,931)	(5)	月結30天	-	-	26,602	16	-
武漢統一企業食品有限公司	長沙統一企業有限公司	子公司(統一企業(中國)投資)採權益法評價之被投資公司	進貨	435,554	8	月結30天	-	-	( 12,094)	(2)	-
武漢統一企業食品有限公司	宜昌紫泉飲料工業有限公司	子公司(統一企業(中國)投資)採權益法評價之被投資公司	進貨	406,094	7	月結30天	-	-	( 95,326)	(12)	-
武漢統一企業食品有限公司	武漢統奕包裝有限公司	子公司(President Packing Holdings Ltd.)採權益法評價之被投資公司	進貨	233,580	4	月結30天	-	-	( 33,807)	(4)	-
武漢統一企業食品有限公司	上海易統食品貿易有限公司	子公司(Cayman Nanlien Holding Ltd.)採權益法評價之被投資公司	進貨	108,943	2	月結30天	-	-	( 17,987)	(2)	-
武漢統一企業食品有限公司	統一商貿(昆山)有限公司	子公司(統一企業(中國)投資)採權益法評價之被投資公司	進貨	108,075	2	月結30天	-	-	( 1,760)	-	-
江蘇統一企業有限公司	統一商貿(昆山)有限公司	子公司(統一企業(中國)投資)採權益法評價之被投資公司	(銷)貨	( 428,209)	(47)	月結30天	-	-	40,115	87	-
昆明統一企業食品有限公司	貴陽統一企業有限公司	子公司(統一企業(中國)投資)採權益法評價之被投資公司	進貨	514,301	22	月結30天	-	-	( 2,736)	(1)	-
昆明統一企業食品有限公司	成都統一企業食品有限公司	子公司(統一企業(中國)投資)採權益法評價之被投資公司	進貨	223,498	10	月結30天	-	-	( 3,240)	(1)	-

交易條件與一般交易

不同之情形及原因 應收(付)票據、帳款

交易情形

進(銷)貨之公司	交易對象名稱	關係	進(銷)貨	金額	估總進(銷)貨之比率	授信期間	單價	授信期間	餘額	估總應收(付)票據、帳款之比率	備註
昆山統一企業食品有限公司	統一商貿(昆山)有限公司	子公司(統一企業(中國)投資)採權益法評價之被投資公司	(銷)貨	\$ 2,898,958	(71)	月結30天	\$	-	\$ 7,562	3	-
昆山統一企業食品有限公司	上海統一星巴克咖啡有限公司	子公司(統一咖啡開曼控股)採權益法評價之被投資公司	(銷)貨	( 553,686)	(13)	月結30天	-	-	158,918	62	-
昆山統一企業食品有限公司	統一企業(中國)投資有限公司	子公司(統一企業香港控股)採權益法評價之被投資公司	(銷)貨	( 293,943)	(7)	月結30天	-	-	47,934	19	-
合肥統一企業有限公司	統一商貿(昆山)有限公司	子公司(統一企業(中國)投資)採權益法評價之被投資公司	(銷)貨	( 699,248)	(8)	月結30天	-	-	39,980	23	-
合肥統一企業有限公司	統一商貿(昆山)有限公司	子公司(統一企業(中國)投資)採權益法評價之被投資公司	進貨	534,421	10	月結30天	-	-	( 17,119)	(2)	-
合肥統一企業有限公司	濟南統一企業有限公司	子公司(統一企業(中國)投資)採權益法評價之被投資公司	進貨	1,459,785	27	月結30天	-	-	( 68,799)	(7)	-
合肥統一企業有限公司	煙台統利飲料工業有限公司	子公司(統一企業(中國)投資)採權益法評價之被投資公司	進貨	477,055	9	月結30天	-	-	( 9,686)	(1)	-
合肥統一企業有限公司	桂林紫泉飲料工業有限公司	子公司(統一企業(中國)投資)採權益法評價之被投資公司	進貨	427,469	8	月結30天	-	-	( 4,023)	-	-
合肥統一企業有限公司	泰州統一企業有限公司	子公司(統一企業(中國)投資)採權益法評價之被投資公司	進貨	127,510	2	月結30天	-	-	( 8,790)	(1)	-
合肥統一企業有限公司	河南統一企業有限公司	子公司(統一企業(中國)投資)採權益法評價之被投資公司	進貨	112,064	2	月結30天	-	-	( 478)	-	-
瀋陽統一企業有限公司	統一商貿(昆山)有限公司	子公司(統一企業(中國)投資)採權益法評價之被投資公司	(銷)貨	( 267,773)	(9)	月結30天	-	-	14,317	16	-
瀋陽統一企業有限公司	長春統一企業有限公司	子公司(統一企業(中國)投資)採權益法評價之被投資公司	進貨	394,630	21	月結30天	-	-	-	-	-

交易條件與一般交易

不同之情形及原因

交易情形

應收(付)票據、帳款

進(銷)貨之公司	交易對象名稱	關係	進(銷)貨	金額	佔總進(銷)貨之比率	授信期間	單價	授信期間	餘額	佔總應收(付)票據、帳款之比率	備註
瀋陽統一企業有限公司	長白山統一企業(吉林)礦泉水有限公司	子公司(統一企業(中國)投資)採權益法評價之被投資公司	進	\$ 374,461	20	月結30天	\$ -	-	( \$ 16,353)	(9)	-
瀋陽統一企業有限公司	哈爾濱統一企業有限公司	子公司(統一企業(中國)投資)採權益法評價之被投資公司	進	127,322	7	月結30天	-	-	( 331)	-	-
瀋陽統一企業有限公司	河南統一企業有限公司	子公司(統一企業(中國)投資)採權益法評價之被投資公司	進	104,627	5	月結30天	-	-	( 23,580)	(13)	-
重慶統一企業有限公司	成都統一企業食品有限公司	子公司(統一企業(中國)投資)採權益法評價之被投資公司	(銷)	( 1,235,707)	(76)	月結30天	-	-	162,728	81	-
重慶統一企業有限公司	統一企業(中國)投資有限公司	子公司(統一企業香港控股)採權益法評價之被投資公司	(銷)	( 334,028)	(21)	月結30天	-	-	38,077	19	-
重慶統一企業有限公司	上海易統食品貿易有限公司	子公司(Cayman Nanlien Holding Ltd.)採權益法評價之被投資公司	進	147,572	13	月結30天	-	-	( 16,060)	(13)	-
鄭州統一企業有限公司	北京統一飲品有限公司	子公司(統一企業(中國)投資)採權益法評價之被投資公司	(銷)	( 114,659)	(1)	月結30天	-	-	5,088	11	-
鄭州統一企業有限公司	河南統一企業有限公司	子公司(統一企業(中國)投資)採權益法評價之被投資公司	進	1,203,962	26	月結30天	-	-	( 27,909)	(5)	-
鄭州統一企業有限公司	濟南統一企業有限公司	子公司(統一企業(中國)投資)採權益法評價之被投資公司	進	220,590	5	月結30天	-	-	( 5,426)	(1)	-
鄭州統一企業有限公司	武漢紫江統一企業有限公司	子公司(統一企業(中國)投資)採權益法評價之被投資公司	進	170,486	4	月結30天	-	-	( 14,909)	(3)	-
鄭州統一企業有限公司	統一商貿(昆山)有限公司	子公司(統一企業(中國)投資)採權益法評價之被投資公司	進	141,961	3	月結30天	-	-	( 6,521)	(1)	-
鄭州統一企業有限公司	陝西統一企業有限公司	子公司(統一企業(中國)投資)採權益法評價之被投資公司	進	110,673	2	月結30天	-	-	-	-	-
鄭州統一企業有限公司	成都統一企業食品有限公司	子公司(統一企業(中國)投資)採權益法評價之被投資公司	進	103,187	2	月結30天	-	-	-	-	-

交易條件與一般交易  
不同之情形及原因

交易情形

應收(付)票據、帳款

進(銷)貨之公司	交易對象名稱	關係	進(銷)貨	金額	佔總進(銷)貨之比率	授信期間	單價	授信期間	餘額	佔總應收(付)票據、帳款之比率	備註
北京統一飲品有限公司	北京統實飲品有限公司	子公司(統實(中國)投資)採權益法評價之被投資公司	進貨	\$ 2,406,242	41	月結2次, 結算後22天電匯	\$	-	(\$ 30,712)	(6)	-
北京統一飲品有限公司	石家莊統一企業有限公司	子公司(統一企業(中國)投資)採權益法評價之被投資公司	進貨	667,604	11	月結30天	-	-	-	-	-
北京統一飲品有限公司	濟南統一企業有限公司	子公司(統一企業(中國)投資)採權益法評價之被投資公司	進貨	366,754	6	月結30天	-	-	( 30,092)	(6)	-
北京統一飲品有限公司	河南統一企業有限公司	子公司(統一企業(中國)投資)採權益法評價之被投資公司	進貨	223,563	4	月結30天	-	-	( 10,117)	(2)	-
北京統一飲品有限公司	長春統一企業有限公司	子公司(統一企業(中國)投資)採權益法評價之被投資公司	進貨	130,795	2	月結30天	-	-	-	-	-
北京統一飲品有限公司	鄭州統一企業有限公司	子公司(統一企業(中國)投資)採權益法評價之被投資公司	進貨	114,659	2	月結30天	-	-	( 5,088)	(1)	-
廣州統一企業有限公司	福州統一企業有限公司	子公司(統一企業(中國)投資)採權益法評價之被投資公司	(銷貨)	( 1,353,325)	(6)	月結30天	-	-	321,363	36	-
廣州統一企業有限公司	福州統一企業有限公司	子公司(統一企業(中國)投資)採權益法評價之被投資公司	進貨	124,110	1	月結30天	-	-	( 6,185)	-	-
廣州統一企業有限公司	漳州統實包裝有限公司	子公司(統實(中國)投資)採權益法評價之被投資公司	進貨	2,282,059	16	月結2次, 結算後22天電匯	-	-	( 179,143)	(12)	-
廣州統一企業有限公司	南寧統一企業有限公司	子公司(統一企業(中國)投資)採權益法評價之被投資公司	進貨	1,681,358	12	月結30天	-	-	-	-	-
廣州統一企業有限公司	桂林崇泉飲料工業有限公司	子公司(統一企業(中國)投資)採權益法評價之被投資公司	進貨	1,267,681	9	月結30天	-	-	( 42,761)	(3)	-
廣州統一企業有限公司	惠州統實企業有限公司	子公司(統實(中國)投資)採權益法評價之被投資公司	進貨	1,257,727	9	月結2次, 結算後22天電匯	-	-	( 14,586)	(1)	-
廣州統一企業有限公司	湛江統一企業有限公司	子公司(統一企業(中國)投資)採權益法評價之被投資公司	進貨	1,197,185	8	月結30天	-	-	( 170,416)	(11)	-



交易條件與一般交易

不同之情形及原因 應收(付)票據、帳款

交易情形

進(銷)貨之公司	交易對象名稱	關係	進(銷)貨		金額	估總進(銷)貨之比率	授信期間	單價	授信期間	餘額	估總應收(付)票據、帳款之比率	備註
			進	銷								
廣州統一企業有限公司	上海易統食品貿易有限公司	子公司(Cayman Nanlien Holding Ltd.)採權益法評價之被投資公司	進	貨	\$ 203,949	1	月結30天	-	-	(\$ 25,901)	(2)	-
廣州統一企業有限公司	統一高貿(昆山)有限公司	子公司(統一企業(中國)投資)採權益法評價之被投資公司	進	貨	155,075	1	月結30天	-	-	( 8,042)	(1)	-
廣州統一企業有限公司	海南統一企業有限公司	子公司(統一企業(中國)投資)採權益法評價之被投資公司	進	貨	153,955	1	月結30天	-	-	( 6,569)	-	-
福州統一企業有限公司	廣州統一企業有限公司	子公司(統一企業(中國)投資)採權益法評價之被投資公司	(銷)	貨	( 124,110)	(2)	月結30天	-	-	6,185	8	-
福州統一企業有限公司	廣州統一企業有限公司	子公司(統一企業(中國)投資)採權益法評價之被投資公司	進	貨	1,353,325	45	月結30天	-	-	( 321,363)	(51)	-
統一高貿(昆山)有限公司	統一企業(中國)投資有限公司	子公司(統一企業(中國)投資)採權益法評價之被投資公司	(銷)	貨	( 544,610)	(3)	月結30天	-	-	37,773	4	-
統一高貿(昆山)有限公司	合肥統一企業有限公司	子公司(統一企業(中國)投資)採權益法評價之被投資公司	(銷)	貨	( 534,421)	(3)	月結30天	-	-	17,119	2	-
統一高貿(昆山)有限公司	合肥統一企業有限公司	子公司(統一企業(中國)投資)採權益法評價之被投資公司	進	貨	699,248	5	月結30天	-	-	( 39,980)	(5)	-
統一高貿(昆山)有限公司	廣州統一企業有限公司	子公司(統一企業(中國)投資)採權益法評價之被投資公司	(銷)	貨	( 155,075)	(1)	月結30天	-	-	8,042	1	-
統一高貿(昆山)有限公司	鄭州統一企業有限公司	子公司(統一企業(中國)投資)採權益法評價之被投資公司	(銷)	貨	( 141,961)	(1)	月結30天	-	-	6,521	1	-
統一高貿(昆山)有限公司	武漢統一企業食品有限公司	子公司(統一企業(中國)投資)採權益法評價之被投資公司	(銷)	貨	( 108,075)	(1)	月結30天	-	-	1,760	-	-
統一高貿(昆山)有限公司	上海易統食品貿易有限公司	子公司(Cayman Nanlien Holding Ltd.)採權益法評價之被投資公司	(銷)	貨	( 103,737)	(1)	月結30天	-	-	-	-	-
統一高貿(昆山)有限公司	上海易統食品貿易有限公司	子公司(Cayman Nanlien Holding Ltd.)採權益法評價之被投資公司	進	貨	381,713	3	月結30天	-	-	( 45,571)	(5)	-

交易條件與一般交易

不同之情形及原因

交易情形

應收(付)票據、帳款

進(銷)貨之公司	交易對象名稱	關係	進(銷)貨	金額	估總進(銷)貨之比率	授信期間	單價	授信期間	餘額	估總應收(付)票據、帳款之比率	備註
統一商貿(昆山)有限公司	昆山統一企業食品有限公司	子公司(統一企業(中國)投資)採權益法評價之被投資公司	進貨	\$ 2,898,958	20	月結30天	\$	-	( \$ 7,562)	(1)	-
統一商貿(昆山)有限公司	昆山統實企業有限公司	子公司(統實(中國)投資)採權益法評價之被投資公司	進貨	2,784,036	19	月結2次, 結算後22天電匯	-	-	( 113,918)	(13)	-
統一商貿(昆山)有限公司	杭州統一企業有限公司	子公司(統一企業(中國)投資)採權益法評價之被投資公司	進貨	2,722,656	19	月結30天	-	-	( 141,492)	(16)	-
統一商貿(昆山)有限公司	泰州統一企業有限公司	子公司(統一企業(中國)投資)採權益法評價之被投資公司	進貨	1,659,287	11	月結30天	-	-	( 133,841)	(15)	-
統一商貿(昆山)有限公司	徐州統一企業有限公司	子公司(統一企業(中國)投資)採權益法評價之被投資公司	進貨	605,470	4	月結30天	-	-	( 582)	-	-
統一商貿(昆山)有限公司	江蘇統一企業有限公司	子公司(統一企業(中國)投資)採權益法評價之被投資公司	進貨	428,209	3	月結30天	-	-	( 40,115)	(5)	-
統一商貿(昆山)有限公司	瀋陽統一企業有限公司	子公司(統一企業(中國)投資)採權益法評價之被投資公司	進貨	267,773	2	月結30天	-	-	( 14,317)	(2)	-
統一商貿(昆山)有限公司	河南統一企業有限公司	子公司(統一企業(中國)投資)採權益法評價之被投資公司	進貨	128,533	1	月結30天	-	-	-	-	-
統一商貿(湖北)有限公司	泰州統實企業有限公司	子公司(統實(中國)投資)採權益法評價之被投資公司	(銷)貨	( 102,400)	(3)	發票日後15天電匯	-	-	-	-	-
統一商貿(湖北)有限公司	武漢統一企業食品有限公司	子公司(統一企業(中國)投資)採權益法評價之被投資公司	進貨	1,821,118	91	月結30天	-	-	-	-	-
成都統一企業食品有限公司	統一企業(中國)投資有限公司	子公司(統一企業香港控股)採權益法評價之被投資公司	(銷)貨	( 583,211)	(5)	月結30天	-	-	55,491	23	-
成都統一企業食品有限公司	昆明統一企業食品有限公司	子公司(統一企業(中國)投資)採權益法評價之被投資公司	(銷)貨	( 223,498)	(2)	月結30天	-	-	3,240	1	-
成都統一企業食品有限公司	四川統實企業有限公司	子公司(統實(中國)投資)採權益法評價之被投資公司	(銷)貨	( 103,219)	(1)	發票日後33天電匯	-	-	-	-	-

交易條件與一般交易

不同之情形及原因

交易情形

應收(付)票據、帳款

進(銷)貨之公司	交易對象名稱	關係	進(銷)貨		金額	估總進(銷)貨之比率	授信期間	單價	授信期間	餘額	佔總應收(付)票據、帳款之比率	備註
			進	銷								
成都統一企業食品有限公司	四川統實企業有限公司	子公司(統實(中國)投資)採權益法評價之被投資公司	進	貨	\$ 1,914,056	25	月結2次, 月結30天	\$	-	( \$ 230,305)	(24)	-
成都統一企業食品有限公司	鄭州統一企業有限公司	子公司(統一企業(中國)投資)採權益法評價之被投資公司	(銷)	貨	( 103,187)	(1)	月結30天	-	-	-	-	-
成都統一企業食品有限公司	重慶統一企業有限公司	子公司(統一企業(中國)投資)採權益法評價之被投資公司	進	貨	1,235,707	16	月結30天	-	-	( 162,728)	(17)	-
成都統一企業食品有限公司	陝西統一企業有限公司	子公司(統一企業(中國)投資)採權益法評價之被投資公司	進	貨	942,577	12	月結30天	-	-	( 96,782)	(10)	-
成都統一企業食品有限公司	成都統實企業有限公司	子公司(統實(中國)投資)採權益法評價之被投資公司	進	貨	801,364	11	月結2次, 月結30天	-	-	( 17,231)	(2)	-
新疆統一企業食品有限公司	陝西統一企業有限公司	子公司(統一企業(中國)投資)採權益法評價之被投資公司	進	貨	765,715	24	月結30天	-	-	( 48,147)	(11)	-
新疆統一企業食品有限公司	阿克蘇統一企業有限公司	子公司(統一企業(中國)投資)採權益法評價之被投資公司	進	貨	581,422	18	月結30天	-	-	( 93,381)	(21)	-
哈爾濱統一企業有限公司	瀋陽統一企業有限公司	子公司(統一企業(中國)投資)採權益法評價之被投資公司	(銷)	貨	( 127,322)	(13)	月結30天	-	-	331	2	-
南昌統一企業有限公司	長沙統一企業有限公司	子公司(統一企業(中國)投資)採權益法評價之被投資公司	(銷)	貨	( 200,836)	(5)	月結30天	-	-	4,593	10	-
南昌統一企業有限公司	長沙統一企業有限公司	子公司(統一企業(中國)投資)採權益法評價之被投資公司	進	貨	485,645	21	月結30天	-	-	( 26,366)	(11)	-
南昌統一企業有限公司	武漢統一企業食品有限公司	子公司(統一企業(中國)投資)採權益法評價之被投資公司	(銷)	貨	( 183,569)	(5)	月結30天	-	-	8,877	20	-
南昌統一企業有限公司	武漢統一企業食品有限公司	子公司(統一企業(中國)投資)採權益法評價之被投資公司	進	貨	614,225	27	月結30天	-	-	( 24,899)	(10)	-
徐州統一企業有限公司	統一商貿(昆山)有限公司	子公司(統一企業(中國)投資)採權益法評價之被投資公司	(銷)	貨	( 605,470)	(84)	月結30天	-	-	582	11	-

交易條件與一般交易

不同之情形及原因 應收(付)票據、帳款

交易情形

進(銷)貨之公司	交易對象名稱	關係	進(銷)貨	金額	估總進(銷)貨之比率	授信期間	單價	授信期間	餘額	估總應收(付)票據、帳款之比率	備註
貴陽統一企業有限公司	昆明統一企業食品有限公司	子公司(統一企業(中國)投資)採權益法評價之被投資公司	(銷)貨	\$ 514,301	(99)	月結30天	\$ -	-	\$ 2,736	100	-
陝西統一企業有限公司	成都統一企業食品有限公司	子公司(統一企業(中國)投資)採權益法評價之被投資公司	(銷)貨	( 942,577)	(51)	月結30天	-	-	96,782	66	-
陝西統一企業有限公司	新應統一企業食品有限公司	子公司(統一企業(中國)投資)採權益法評價之被投資公司	(銷)貨	( 765,715)	(41)	月結30天	-	-	48,147	33	-
陝西統一企業有限公司	鄭州統一企業有限公司	子公司(統一企業(中國)投資)採權益法評價之被投資公司	(銷)貨	( 110,673)	(6)	月結30天	-	-	-	-	-
陝西統一企業有限公司	武漢紫江統一企業有限公司	子公司(統一企業(中國)投資)採權益法評價之被投資公司	進貨	191,623	14	月結30天	-	-	( 4,258)	(3)	-
河南統一企業有限公司	鄭州統一企業有限公司	子公司(統一企業(中國)投資)採權益法評價之被投資公司	(銷)貨	( 1,203,962)	(52)	月結30天	-	-	27,909	37	-
河南統一企業有限公司	北京統一飲品有限公司	子公司(統一企業(中國)投資)採權益法評價之被投資公司	(銷)貨	( 223,563)	(10)	月結30天	-	-	10,117	13	-
河南統一企業有限公司	統一商貿(昆山)有限公司	子公司(統一企業(中國)投資)採權益法評價之被投資公司	(銷)貨	( 128,533)	(6)	月結30天	-	-	-	-	-
河南統一企業有限公司	合肥統一企業有限公司	子公司(統一企業(中國)投資)採權益法評價之被投資公司	(銷)貨	( 112,064)	(5)	月結30天	-	-	478	1	-
河南統一企業有限公司	瀋陽統一企業有限公司	子公司(統一企業(中國)投資)採權益法評價之被投資公司	(銷)貨	( 104,627)	(5)	月結30天	-	-	23,580	31	-
河南統一企業有限公司	武漢紫江統一企業有限公司	子公司(統一企業(中國)投資)採權益法評價之被投資公司	進貨	621,712	36	月結30天	-	-	( 39,272)	(7)	-
河南統一企業有限公司	上海易統食品貿易有限公司	子公司(Cayman Nanlien Holding Ltd.)採權益法評價之被投資公司	進貨	105,450	6	月結30天	-	-	( 1,131)	-	-

交易條件與一般交易  
不同之情形及原因

交易情形

應收(付)票據、帳款

進(銷)貨之公司	交易對象名稱	關係	進(銷)貨	金額	估總進(銷)貨之比率	授信期間	單價	授信期間	餘額	估總應收(付)票據、帳款之比率	備註
港江統一企業有限公司	廣州統一企業有限公司	子公司(統一企業(中國)投資)採權益法評價之被投資公司	(銷)貨	\$ 1,197,185	(85)	月結30天	\$ -	-	\$ 170,416	100	-
港江統一企業有限公司	港江統實企業有限公司	子公司(統實(中國)投資)採權益法評價之被投資公司	進貨	1,341,226	100	月結2次, 結算後22天電匯	-	-	( 52,464)	(87)	-
長沙統一企業有限公司	南昌統一企業有限公司	子公司(統一企業(中國)投資)採權益法評價之被投資公司	(銷)貨	( 485,645)	(8)	月結30天	-	-	26,366	27	-
長沙統一企業有限公司	南昌統一企業有限公司	子公司(統一企業(中國)投資)採權益法評價之被投資公司	進貨	200,836	5	月結30天	-	-	( 4,593)	(1)	-
長沙統一企業有限公司	武漢統一企業食品有限公司	子公司(統一企業(中國)投資)採權益法評價之被投資公司	(銷)貨	( 435,554)	(7)	月結30天	-	-	12,094	13	-
長沙統一企業有限公司	武漢統一企業食品有限公司	子公司(統一企業(中國)投資)採權益法評價之被投資公司	進貨	509,931	14	月結30天	-	-	( 26,602)	(5)	-
長沙統一企業有限公司	長沙統英包裝有限公司	子公司(President Packing Holdings Ltd.)採權益法評價之被投資公司	進貨	118,291	3	月結30天	-	-	( 36,031)	(6)	-
南寧統一企業有限公司	廣州統一企業有限公司	子公司(統一企業(中國)投資)採權益法評價之被投資公司	(銷)貨	( 1,681,358)	(98)	月結30天	-	-	-	-	-
濟南統一企業有限公司	合肥統一企業有限公司	子公司(統一企業(中國)投資)採權益法評價之被投資公司	(銷)貨	( 1,459,785)	(66)	月結30天	-	-	68,799	58	-
濟南統一企業有限公司	北京統一飲品有限公司	子公司(統一企業(中國)投資)採權益法評價之被投資公司	(銷)貨	( 366,754)	(17)	月結30天	-	-	30,092	26	-
濟南統一企業有限公司	鄭州統一企業有限公司	子公司(統一企業(中國)投資)採權益法評價之被投資公司	(銷)貨	( 220,590)	(10)	月結30天	-	-	5,426	5	-
阿克蘇統一企業有限公司	新疆統一企業食品有限公司	子公司(統一企業(中國)投資)採權益法評價之被投資公司	(銷)貨	( 581,422)	(65)	月結30天	-	-	93,381	90	-
阿克蘇統一企業有限公司	佛山市三水健力寶貿易有限公司	子公司(Cayman President Holdings Ltd.)採權益法評價之被投資公司	(銷)貨	( 306,580)	(35)	月結30天	-	-	10,701	10	-

交易條件與一般交易  
不同之情形及原因

交易情形

應收(付)票據、帳款

進(銷)貨之公司	交易對象名稱	關係	進(銷)貨	金額	估總進(銷)貨之比率	授信期間	單價	授信期間	餘額	估總應收(付)票據、帳款之比率	備註
白銀統一企業有限公司	佛山市三水健力寶貿易有限公司	子公司(Cayman President Holdings Ltd.)採權益法評價之被投資公司	(銷)貨	\$ 305,126	(93)	月結30天	\$	-	\$ 20,541	100	-
石家莊統一企業有限公司	北京統一飲品有限公司	子公司(統一企業(中國)投資)採權益法評價之被投資公司	(銷)貨	( 667,604)	(84)	月結30天	-	-	-	-	-
杭州統一企業有限公司	統一商貿(昆山)有限公司	子公司(統一企業(中國)投資)採權益法評價之被投資公司	(銷)貨	( 2,722,656)	(94)	月結30天	-	-	141,492	87	-
杭州統一企業有限公司	上海易統食品貿易有限公司	子公司(Cayman Nanlien Holding Ltd.)採權益法評價之被投資公司	進貨	126,282	5	月結30天	-	-	( 40,469)	(1)	-
泰州統一企業有限公司	統一商貿(昆山)有限公司	子公司(統一企業(中國)投資)採權益法評價之被投資公司	(銷)貨	( 1,659,287)	(80)	月結30天	-	-	133,841	88	-
泰州統一企業有限公司	統一企業(中國)投資有限公司	子公司(統一企業香港控股)採權益法評價之被投資公司	(銷)貨	( 232,063)	(11)	月結30天	-	-	7,885	5	-
泰州統一企業有限公司	合肥統一企業有限公司	子公司(統一企業(中國)投資)採權益法評價之被投資公司	(銷)貨	( 127,510)	(6)	月結30天	-	-	8,790	6	-
泰州統一企業有限公司	泰州統實企業有限公司	子公司(統實(中國)投資)採權益法評價之被投資公司	進貨	1,915,823	100	月結2次，結算後22天電匯	-	-	( 62,004)	(100)	-
海南統一企業有限公司	廣州統一企業有限公司	子公司(統一企業(中國)投資)採權益法評價之被投資公司	(銷)貨	( 153,955)	(100)	月結30天	-	-	6,569	100	-
長春統一企業有限公司	瀋陽統一企業有限公司	子公司(統一企業(中國)投資)採權益法評價之被投資公司	(銷)貨	( 394,630)	(62)	月結30天	-	-	-	-	-
長春統一企業有限公司	北京統一飲品有限公司	子公司(統一企業(中國)投資)採權益法評價之被投資公司	(銷)貨	( 130,795)	(21)	月結30天	-	-	-	-	-
長白山統一企業(吉林)礦泉水有限公司	瀋陽統一企業有限公司	子公司(統一企業(中國)投資)採權益法評價之被投資公司	(銷)貨	( 374,461)	(97)	月結30天	-	-	16,353	100	-

交易條件與一般交易

不同之情形及原因

交易情形

應收(付)票據、帳款

進(銷)貨之公司	交易對象名稱	關係	進(銷)貨	金額	估總進(銷)貨之比率	授信期間	單價	授信期間	餘額	估總應收(付)票據、帳款之比率	備註
上海易統食品貿易有限公司	統一商貿(昆山)有限公司	子公司(統一企業(中國)投資)採權益法評價之被投資公司	(銷)貨	\$ 381,713	(11)	月結30天	\$	-	\$ 45,571	18	-
上海易統食品貿易有限公司	統一商貿(昆山)有限公司	子公司(統一企業(中國)投資)採權益法評價之被投資公司	進貨	103,737	3	月結30天	-	-	-	-	-
上海易統食品貿易有限公司	統一企業(中國)投資有限公司	子公司(統一企業香港控股)採權益法評價之被投資公司	(銷)貨	322,906	(9)	月結30天	-	-	40	-	-
上海易統食品貿易有限公司	昆山統實企業有限公司	子公司(統實(中國)投資)採權益法評價之被投資公司	(銷)貨	295,801	(8)	發票日後15天電匯	-	-	18,233	7	-
上海易統食品貿易有限公司	廣州統一企業有限公司	子公司(統一企業(中國)投資)採權益法評價之被投資公司	(銷)貨	203,949	(6)	月結30天	-	-	25,901	10	-
上海易統食品貿易有限公司	北京統實飲品有限公司	子公司(統實(中國)投資)採權益法評價之被投資公司	(銷)貨	198,440	(6)	發票日後15天電匯	-	-	13,100	5	-
上海易統食品貿易有限公司	泰州統實企業有限公司	子公司(統實(中國)投資)採權益法評價之被投資公司	(銷)貨	171,313	(5)	發票日後15天電匯	-	-	6,177	2	-
上海易統食品貿易有限公司	重慶統一企業有限公司	子公司(統一企業(中國)投資)採權益法評價之被投資公司	(銷)貨	147,572	(4)	月結30天	-	-	16,060	6	-
上海易統食品貿易有限公司	惠州統實企業有限公司	子公司(統實(中國)投資)採權益法評價之被投資公司	(銷)貨	138,297	(4)	發票日後15天電匯	-	-	13,007	5	-
上海易統食品貿易有限公司	四川統實企業有限公司	子公司(統實(中國)投資)採權益法評價之被投資公司	(銷)貨	128,289	(4)	發票日後15天電匯	-	-	13,493	5	-
上海易統食品貿易有限公司	杭州統一企業有限公司	子公司(統一企業(中國)投資)採權益法評價之被投資公司	(銷)貨	126,282	(4)	月結30天	-	-	40,469	16	-
上海易統食品貿易有限公司	武漢統一企業食品有限公司	子公司(統一企業(中國)投資)採權益法評價之被投資公司	(銷)貨	108,943	(3)	月結30天	-	-	17,987	7	-
上海易統食品貿易有限公司	河南統一企業有限公司	子公司(統一企業(中國)投資)採權益法評價之被投資公司	(銷)貨	105,450	(3)	月結30天	-	-	1,131	-	-

交易條件與一般交易

不同之情形及原因

交易情形

應收(付)票據、帳款

進(銷)貨之公司	交易對象名稱	關係	進(銷)貨	金額	估總進(銷)貨之比率	授信期間	單價	授信期間	餘額	估總應收(付)票據、帳款之比率	備註
Uni-Splendor Corp.	大統營科技(惠州)有限公司	子公司(Uni-Home Tech Corp.)採權益法評價之被投資公司	(銷)貨	\$ 1,186,142	(12)	(註3)	\$	-	\$ 1,304,598	39	-
Uni-Splendor Corp.	大統營科技(惠州)有限公司	子公司(Uni-Home Tech Corp.)採權益法評價之被投資公司	進貨	4,940,181	49	(註3)	-	-	-	-	-
Uni-Splendor Corp.	長營電器(深圳)有限公司	子公司(Uni-Home Tech Corp.)採權益法評價之被投資公司	(銷)貨	( 734,052)	(7)	(註3)	-	-	642,544	19	-
Uni-Splendor Corp.	長營電器(深圳)有限公司	子公司(Uni-Home Tech Corp.)採權益法評價之被投資公司	進貨	3,047,522	31	(註3)	-	-	-	-	-
大統營科技(惠州)有限公司	Uni-Splendor Corp.	子公司(Uni-Home Tech Corp.)採權益法評價之被投資公司	(銷)貨	( 4,940,182)	(100)	(註3)	-	-	-	-	-
大統營科技(惠州)有限公司	Uni-Splendor Corp.	子公司(Uni-Home Tech Corp.)採權益法評價之被投資公司	進貨	1,186,142	37	(註3)	-	-	( 1,304,598)	(50)	-
長營電器(深圳)有限公司	Uni-Splendor Corp.	子公司(Uni-Home Tech Corp.)採權益法評價之被投資公司	(銷)貨	( 3,047,522)	(98)	(註3)	-	-	-	-	-
長營電器(深圳)有限公司	Uni-Splendor Corp.	子公司(Uni-Home Tech Corp.)採權益法評價之被投資公司	進貨	734,052	37	(註3)	-	-	( 642,544)	(45)	-

(註1)本公司對一般客戶與關係人之進銷貨交易條件，請詳附註七、關係人交易之說明，主要係依本公司客戶信用管理辦法而定。

(註2)該公司對本公司之進貨交易條件係每10日結算，並於28天內匯款。

(註3)該公司與關係人之進銷貨之價格係依雙方約定價格辦理，收付款條件則係考量子公司整體之資金調度情況，而有較具彈性之收付款條件。

(註4)本表金額涉及外幣者，應收(付)票據、帳款餘額係以財務報告日之匯率(美元：新台幣 1：32.83；人民幣：新台幣 1：4.995；泰銖：新台幣 1：0.9146)；本期交易金額則按民國104年度平均匯率(美元：新台幣 1：31.76；人民幣：新台幣 1：5.033；泰銖：新台幣 1：0.9312)換算為新台幣。



應收關係人款項達新台幣一億元或實收資本額百分之二十以上  
民國104年12月31日

單位：新台幣仟元

帳列應收款項之公司	交易對象名稱	關係	應收關係人款項餘額		逾額	轉率	逾期應收關係人款項		應收關係人款項	
			帳列項目	金額			金額	處理方式	期後收回金額	提列備抵呆帳金額
統一企業(股)公司	統昶行銷(股)公司	本公司採權益法評價之被投資公司	應收帳款	\$ 853,191	8.63	\$	-	\$ 853,191	\$	-
統一企業(股)公司	統昂企業(股)公司	子公司(凱友)採權益法評價之被投資公司	應收帳款	460,386	13.51	-	-	460,386	-	-
統一企業(股)公司	捷盟行銷(股)公司	本公司採權益法評價之被投資公司	應收帳款	368,958	8.78	-	-	368,952	-	-
統一企業(股)公司	統一超商(股)公司	本公司採權益法評價之被投資公司	應收帳款	342,352	9.77	-	-	342,352	-	-
統一企業(股)公司	會統企業(股)公司	該公司董事長為子公司(南聯)之董事長	應收帳款	246,276	4.31	-	-	166,214	-	-
統一企業(股)公司	統舜企業(股)公司	子公司(南聯)採權益法評價之被投資公司	應收帳款	195,029	5.66	-	-	195,029	-	-
統一企業(股)公司	統祥(股)公司	子公司(南聯)採權益法評價之被投資公司	應收帳款	177,674	5.56	-	-	177,674	-	-
統一企業(股)公司	統義食品(股)公司	子公司(南聯)採權益法評價之被投資公司	應收帳款	165,949	4.46	-	-	165,949	-	-
Cayman President Holdings Ltd.	Uni-President Foodstuff (BVI) Holdings Ltd.	子公司(Cayman President Holdings Ltd.)採權益法評價之被投資公司	其他應收款	463,161	-	-	-	-	-	-
凱友投資(股)公司	凱南投資(股)公司	本公司採權益法評價之被投資公司	其他應收款	142,000	-	-	-	-	-	-
統一開發(股)公司	時代國際飯店(股)公司	關聯企業(太子建設)採權益法評價之被投資公司	應收帳款	183,842	2.86	-	-	-	-	-
統一開發(股)公司	時代國際飯店(股)公司	關聯企業(太子建設)採權益法評價之被投資公司	長期應收款	604,783	-	-	-	-	-	-
統一開發(股)公司	統一百華(股)公司	子公司(統一超商)採權益法評價之被投資公司	應收帳款	112,580	4.48	-	-	-	-	-
統一開發(股)公司	統一百華(股)公司	子公司(統一超商)採權益法評價之被投資公司	長期應收款	174,884	-	-	-	-	-	-
統一實業(股)公司	開曼統一實業控股有限公司	子公司(統一實業)採權益法評價之被投資公司	應收帳款	630,147	7.15	-	-	630,147	-	-
統一超商(股)公司	大智通文化行銷(股)公司	子公司(統一超商)採權益法評價之被投資公司	其他應收款	281,311	-	-	-	83,900	-	-
統昂企業(股)公司	統祥(股)公司	子公司(南聯)採權益法評價之被投資公司	應收帳款	260,569	5.62	-	-	259,065	-	-
統昂企業(股)公司	統一超商(股)公司	本公司採權益法評價之被投資公司	應收帳款	168,920	11.69	-	-	168,920	-	-

帳列應收款項之公司	交易對象名稱	關係	應收關係人款項餘額			逾期應收關係人款項			應收關係人款項		
			帳列項目	金額	週轉率	金額	處理方式	金額	金額	金額	
統一武藏野(股)公司	統一超商(股)公司	本公司採權益法評價之被投資公司	應收帳款	\$ 522,303	5.96	\$ -	-	522,303	\$ -	-	
捷順運輸(股)公司	統一速達(股)公司	本公司採權益法評價之被投資公司	應收帳款	112,836	8.24	-	-	22,475	-	-	
統一資訊(股)公司	統一超商(股)公司	本公司採權益法評價之被投資公司	應收帳款	155,936	7.41	-	-	145,184	-	-	
博客來數位科技(股)公司	統一超商(股)公司	本公司採權益法評價之被投資公司	其他應收款	145,744	-	-	-	145,744	-	-	
大智通文化行銷(股)公司	統一超商(股)公司	本公司採權益法評價之被投資公司	其他應收款	293,914	-	-	-	293,914	-	-	
開曼統一實業控股有限公司	福建統一馬口鐵有限公司	子公司(開曼福建統一)採權益法評價之被投資公司	應收帳款	387,076	6.95	-	-	387,076	-	-	
開曼統一實業控股有限公司	江蘇統一馬口鐵有限公司	子公司(開曼江蘇統一)採權益法評價之被投資公司	應收帳款	182,176	8.46	-	-	180,515	-	-	
開曼統一實業控股有限公司	昆山統實企業有限公司	子公司(統實(中國)投資)採權益法評價之被投資公司	其他應收款	259,176	-	-	-	248,879	-	-	
成都統一實業包裝有限公司	福建統一馬口鐵有限公司	子公司(開曼福建統一)採權益法評價之被投資公司	其他應收款	125,194	-	-	-	-	-	-	
成都統一實業包裝有限公司	成都統實企業有限公司	子公司(統實(中國)投資)採權益法評價之被投資公司	其他應收款	100,844	-	-	-	944	-	-	
漳州統實包裝有限公司	廣州統一企業有限公司	子公司(統一企業(中國)投資)採權益法評價之被投資公司	應收帳款	179,143	15.97	-	-	179,112	-	-	
昆山統實企業有限公司	統一商貿(昆山)有限公司	子公司(統一企業(中國)投資)採權益法評價之被投資公司	應收帳款	113,918	21.64	-	-	113,918	-	-	
昆山統實企業有限公司	成都統實企業有限公司	子公司(統實(中國)投資)採權益法評價之被投資公司	其他應收款	325,100	-	-	-	14,985	-	-	
昆山統實企業有限公司	漳州統實包裝有限公司	子公司(統實(中國)投資)採權益法評價之被投資公司	其他應收款	150,083	-	-	-	-	-	-	
昆山統實企業有限公司	北京統實飲品有限公司	子公司(統實(中國)投資)採權益法評價之被投資公司	其他應收款	150,033	-	-	-	-	-	-	
四川統實企業有限公司	成都統一企業食品有限公司	子公司(統一企業(中國)投資)採權益法評價之被投資公司	應收帳款	230,305	16.50	-	-	230,305	-	-	
四川統實企業有限公司	北京統實飲品有限公司	子公司(統實(中國)投資)採權益法評價之被投資公司	其他應收款	250,055	-	-	-	-	-	-	
四川統實企業有限公司	漳州統實包裝有限公司	子公司(統實(中國)投資)採權益法評價之被投資公司	其他應收款	100,165	-	-	-	-	-	-	
江統實企業有限公司	成都統實企業有限公司	子公司(統實(中國)投資)採權益法評價之被投資公司	其他應收款	250,055	-	-	-	-	-	-	
江統實企業有限公司	漳州統實包裝有限公司	子公司(統實(中國)投資)採權益法評價之被投資公司	其他應收款	100,022	-	-	-	-	-	-	

帳列應收款項之公司	交易對象名稱	關係	應收關係人款項餘額			逾期應收關係人款項			應收關係人款項	
			帳列項目	金額	週轉率	金額	處理方式	金額	金額	金額
Kai Yu (BVI) Investment Co., Ltd.	Cayman President Holdings Ltd.	本公司採權益法評價之被投資公司	其他應收款	\$ 481,871	-	\$ -	-	-	\$ -	-
Kai Yu (BVI) Investment Co., Ltd.	Uni-President Southeast Asia Holdings Ltd.	子公司(Cayman President Holdings Ltd.)採權益法評價之被投資公司	其他應收款	275,730	-	-	-	-	-	-
統一企業中國控股有限公司	合肥統一企業有限公司	子公司(統一企業(中國)投資)採權益法評價之被投資公司	其他應收款	1,392,971	-	-	-	-	-	-
統一企業中國控股有限公司	北京統一飲品有限公司	子公司(統一企業(中國)投資)採權益法評價之被投資公司	其他應收款	999,000	-	-	-	-	-	-
統一企業中國控股有限公司	昆山統一企業食品有限公司	子公司(統一企業(中國)投資)採權益法評價之被投資公司	其他應收款	648,711	-	-	-	-	-	-
統一企業中國控股有限公司	杭州統一企業有限公司	子公司(統一企業(中國)投資)採權益法評價之被投資公司	其他應收款	560,663	-	-	-	-	-	-
統一企業中國控股有限公司	統一商貿(昆山)有限公司	子公司(統一企業(中國)投資)採權益法評價之被投資公司	其他應收款	489,510	-	-	-	-	-	-
統一企業中國控股有限公司	河南統一企業有限公司	子公司(統一企業(中國)投資)採權益法評價之被投資公司	其他應收款	413,974	-	-	-	-	-	-
統一企業中國控股有限公司	徐州統一企業有限公司	子公司(統一企業(中國)投資)採權益法評價之被投資公司	其他應收款	333,537	-	-	-	-	-	-
統一企業中國控股有限公司	哈爾濱統一企業有限公司	子公司(統一企業(中國)投資)採權益法評價之被投資公司	其他應收款	324,355	-	-	-	-	-	-
統一企業中國控股有限公司	海南統一企業有限公司	子公司(統一企業(中國)投資)採權益法評價之被投資公司	其他應收款	275,741	-	-	-	-	-	-
統一企業中國控股有限公司	江蘇統一企業有限公司	子公司(統一企業(中國)投資)採權益法評價之被投資公司	其他應收款	252,960	-	-	-	-	-	-
統一企業中國控股有限公司	長白山統一企業(吉林)礦泉水有限公司	子公司(統一企業(中國)投資)採權益法評價之被投資公司	其他應收款	184,856	-	-	-	-	-	-
統一企業中國控股有限公司	瀋陽統一企業有限公司	子公司(統一企業(中國)投資)採權益法評價之被投資公司	其他應收款	162,178	-	-	-	-	-	-
Uni-President Asia Holdings Ltd.	昆山統一企業食品有限公司	子公司(統一企業(中國)投資)採權益法評價之被投資公司	其他應收款	1,037,937	-	-	-	-	-	-
Uni-President Asia Holdings Ltd.	瀋陽統一企業有限公司	子公司(統一企業(中國)投資)採權益法評價之被投資公司	其他應收款	486,533	-	-	-	-	-	-
Uni-President Asia Holdings Ltd.	成都統一企業食品有限公司	子公司(統一企業(中國)投資)採權益法評價之被投資公司	其他應收款	486,533	-	-	-	-	-	-
Uni-President Asia Holdings Ltd.	長春統一企業有限公司	子公司(統一企業(中國)投資)採權益法評價之被投資公司	其他應收款	227,049	-	-	-	-	-	-
Uni-President Asia Holdings Ltd.	濟南統一企業有限公司	子公司(統一企業(中國)投資)採權益法評價之被投資公司	其他應收款	162,178	-	-	-	-	-	-
Uni-President Asia Holdings Ltd.	新疆統一企業食品有限公司	子公司(統一企業(中國)投資)採權益法評價之被投資公司	其他應收款	129,742	-	-	-	-	-	-

帳列應收款項之公司	交易對象名稱	關係	應收關係人款項餘額			逾期應收關係人款項			應收關係人款項		
			帳列項目	金額	週轉率	金額	處理方式	金額	金額	金額	
統一企業(中國)投資有限公司	杭州統一企業有限公司	子公司(統一企業(中國)投資)採權益法評價之被投資公司	其他應收款	\$ 2,613,289	-	\$ -	-	\$ -	-	\$ -	
統一企業(中國)投資有限公司	陝西統一企業有限公司	子公司(統一企業(中國)投資)採權益法評價之被投資公司	其他應收款	2,189,071	-	-	-	-	-	-	
統一企業(中國)投資有限公司	上海統一寶麗時代實業有限公司	子公司(昆山統一)採權益法評價之被投資公司	其他應收款	1,459,440	-	-	-	-	-	-	
統一企業(中國)投資有限公司	江蘇統一企業有限公司	子公司(統一企業(中國)投資)採權益法評價之被投資公司	其他應收款	1,140,159	-	-	-	-	-	-	
統一企業(中國)投資有限公司	河南統一企業有限公司	子公司(統一企業(中國)投資)採權益法評價之被投資公司	其他應收款	1,063,603	-	-	-	-	-	-	
統一企業(中國)投資有限公司	濟南統一企業有限公司	子公司(統一企業(中國)投資)採權益法評價之被投資公司	其他應收款	1,003,915	-	-	-	-	-	-	
統一企業(中國)投資有限公司	昆山統一企業食品有限公司	子公司(統一企業(中國)投資)採權益法評價之被投資公司	其他應收款	935,542	-	-	-	-	-	-	
統一企業(中國)投資有限公司	合肥統一企業有限公司	子公司(統一企業(中國)投資)採權益法評價之被投資公司	其他應收款	809,854	-	-	-	-	-	-	
統一企業(中國)投資有限公司	統一高貿(昆山)有限公司	子公司(統一企業(中國)投資)採權益法評價之被投資公司	其他應收款	806,038	-	-	-	-	-	-	
統一企業(中國)投資有限公司	山西統一企業有限公司	子公司(統一企業(中國)投資)採權益法評價之被投資公司	其他應收款	798,166	-	-	-	-	-	-	
統一企業(中國)投資有限公司	呼圖壁統一企業蕃茄製品科技有限公司	子公司(統一企業(中國)投資)採權益法評價之被投資公司	其他應收款	765,428	-	-	-	-	-	-	
統一企業(中國)投資有限公司	白銀統一企業有限公司	子公司(統一企業(中國)投資)採權益法評價之被投資公司	其他應收款	646,744	-	-	-	-	-	-	
統一企業(中國)投資有限公司	貴陽統一企業有限公司	子公司(統一企業(中國)投資)採權益法評價之被投資公司	其他應收款	638,686	-	-	-	-	-	-	
統一企業(中國)投資有限公司	長白山統一企業(吉林)礦泉水有限公司	子公司(統一企業(中國)投資)採權益法評價之被投資公司	其他應收款	638,072	-	-	-	-	-	-	
統一企業(中國)投資有限公司	寧夏統一企業有限公司	子公司(統一企業(中國)投資)採權益法評價之被投資公司	其他應收款	494,295	-	-	-	-	-	-	
統一企業(中國)投資有限公司	長春統一企業有限公司	子公司(統一企業(中國)投資)採權益法評價之被投資公司	其他應收款	481,382	-	-	-	-	-	-	
統一企業(中國)投資有限公司	徐州統一企業有限公司	子公司(統一企業(中國)投資)採權益法評價之被投資公司	其他應收款	479,266	-	-	-	-	-	-	
統一企業(中國)投資有限公司	石家莊統一企業有限公司	子公司(統一企業(中國)投資)採權益法評價之被投資公司	其他應收款	405,653	-	-	-	-	-	-	
統一企業(中國)投資有限公司	鄭州統一企業有限公司	子公司(統一企業(中國)投資)採權益法評價之被投資公司	其他應收款	343,973	-	-	-	-	-	-	

帳列應收款項之公司	交易對象名稱	關係	應收關係人款項餘額		週轉率	逾期應收關係人款項		應收關係人款項	
			帳列項目	金額		金額	處理方式	期後收回金額	提列備抵呆帳金額
統一企業(中國)投資有限公司	海南統一企業有限公司	子公司(統一企業(中國)投資)採權益法評價之被投資公司	其他應收款	\$ 309,988	-	-	\$	-	-
統一企業(中國)投資有限公司	阿克蘇統一企業有限公司	子公司(統一企業(中國)投資)採權益法評價之被投資公司	其他應收款	248,716	-	-	-	-	-
統一企業(中國)投資有限公司	重慶統一企業有限公司	子公司(統一企業(中國)投資)採權益法評價之被投資公司	其他應收款	187,163	-	-	-	-	-
統一企業(中國)投資有限公司	昆明統一企業食品有限公司	子公司(統一企業(中國)投資)採權益法評價之被投資公司	其他應收款	119,484	-	-	-	-	-
統一企業(中國)投資有限公司	上海統一企業有限公司	子公司(統一企業(中國)投資)採權益法評價之被投資公司	其他應收款	118,781	-	-	-	-	-
統一企業(中國)投資有限公司	上海統一企業飲料食品有限公司	子公司(統一企業(中國)投資)採權益法評價之被投資公司	其他應收款	108,412	-	-	-	-	-
Uni-President (Thailand) Ltd.	Uni-President Marketing Co., Ltd.	子公司(Uni-President (Thailand) Ltd.)採權益法評價之被投資公司	應收帳款	227,629	5.26	-	-	-	-
Uni-President (Vietnam) Co., Ltd.	Tribeco Binh Duong Co., Ltd.	子公司(Uni-President (Vietnam) Co., Ltd.)採權益法評價之被投資公司	其他應收款	421,500	-	-	-	-	-
Uni-President (Vietnam) Co., Ltd.	Uni-President Vietnam Aquatic Breeding Co., Ltd.	子公司(Uni-President (Vietnam) Co., Ltd.)採權益法評價之被投資公司	其他應收款	242,643	-	-	-	-	-
昆山統一企業食品有限公司	上海統一星巴克咖啡有限公司	採權益法評價之被投資公司	應收帳款	158,918	6.68	-	-	-	-
北京統一飲品有限公司	石家莊統一企業有限公司	子公司(統一企業(中國)投資)採權益法評價之被投資公司	其他應收款	597,652	-	-	-	-	-
廣州統一企業有限公司	福州統一企業有限公司	子公司(統一企業(中國)投資)採權益法評價之被投資公司	應收帳款	321,363	7.24	-	-	-	-
廣州統一企業有限公司	海南統一企業有限公司	子公司(統一企業(中國)投資)採權益法評價之被投資公司	其他應收款	499,500	-	-	-	-	-
統一商貿(湖北)有限公司	武漢統一企業食品有限公司	子公司(統一企業(中國)投資)採權益法評價之被投資公司	其他應收款	184,815	-	-	-	-	-
南昌統一企業有限公司	長白山統一企業(吉林)礦泉水有限公司	子公司(統一企業(中國)投資)採權益法評價之被投資公司	其他應收款	970,578	-	-	-	-	-
北京統一企業飲料食品有限公司	廣州統一企業有限公司	子公司(統一企業(中國)投資)採權益法評價之被投資公司	其他應收款	1,135,244	-	-	-	-	-
北京統一企業飲料食品有限公司	石家莊統一企業有限公司	子公司(統一企業(中國)投資)採權益法評價之被投資公司	其他應收款	461,039	-	-	-	-	-

帳列應收款項之公司	交易對象名稱	關係	應收關係人款項餘額		週轉率	逾期應收關係人款項		應收關係人款項	
			帳列項目	金額		金額	處理方式	期後收回金額	提列備抵呆帳金額
湛江統一企業有限公司	廣州統一企業有限公司	子公司(統一企業(中國)投資)採權益法評價之被投資公司	應收帳款	\$ 170,416	12.36	\$ -	-	\$ -	-
湛江統一企業有限公司	海南統一企業有限公司	子公司(統一企業(中國)投資)採權益法評價之被投資公司	其他應收款	174,825	-	-	-	-	-
杭州統一企業有限公司	統一商貿(昆山)有限公司	子公司(統一企業(中國)投資)採權益法評價之被投資公司	應收帳款	141,492	20.17	-	-	-	-
重慶統一企業有限公司	成都統一企業食品有限公司	子公司(統一企業(中國)投資)採權益法評價之被投資公司	應收帳款	162,728	7.71	-	-	-	-
泰州統一企業有限公司	統一商貿(昆山)有限公司	子公司(統一企業(中國)投資)採權益法評價之被投資公司	應收帳款	133,841	9.48	-	-	-	-
泰州統一企業有限公司	濟南統一企業有限公司	子公司(統一企業(中國)投資)採權益法評價之被投資公司	其他應收款	394,605	-	-	-	-	-
Uni-Splendor Corp.	大統營科技(惠州)有限公司	子公司(Uni-Home Tech Corp.)採權益法評價之被投資公司	應收帳款	1,304,598	0.83	-	-	-	-
Uni-Splendor Corp.	長營電器(深圳)有限公司	子公司(Uni-Home Tech Corp.)採權益法評價之被投資公司	應收帳款	642,544	1.16	-	-	-	-

(註)本表金額涉及外幣者，係以財務報告日之匯率(美元：新台幣 1：32.83；人民幣：新台幣 1：4.995；泰銖：新台幣 1：0.9146；越南幣：新台幣 1：0.001405)換算為新台幣。

從事衍生工具交易  
民國104年12月31日

附表八

單位：新台幣千元

公司名稱	衍生金融商品	名目本金(千元)	帳面價值
台灣神隆(股)公司	遠期外匯合約-賣美元	(USD) 5,400	(\$ 145)
德記洋行(股)公司	遠期外匯合約-買美元	USD 3,705	1,996
統清(股)公司	遠期外匯合約-買美元	USD 2,200	564
統一企業中國控股有限公司	遠期外匯合約-賣美元	(USD) 21,000	( 11,152)
Uni-Splendor Corp.	遠期外匯合約-賣日幣	(JPY) 350,000	( 1,441)
統一國際開發(股)公司	無擔保公司債	NTD 102,137	101,925
統一國際開發(股)公司	期貨	NTD 8,971	194
President (BVI) International Holdings Ltd.	管理期貨基金	USD 7,007	286,845
President (BVI) International Holdings Ltd.	股權連結商品	USD 5,000	158,052

(註1)本公司民國104年12月31日止未有從事衍生工具交易之餘額，民國104年度從事衍生工具交易認列之淨利益為\$21,950。

(註2)本公司之子公司民國104年度從事衍生工具交易認列之淨利益為\$18,579。

(註3)本表金額涉及外幣者，係以財務報告日之匯率(美元：新台幣 1：32.83；日圓：新台幣 1：0.2727)換算為新台幣。

母子公司與子公司及各子公司間之業務關係及重要交易往來情形及金額  
民國104年1月1日至12月31日

附表九

單位：新台幣仟元

編號 (註2)	交易人名稱	交易往來對象 (註3)	與交易人之關係 (註3)	項目	金額	交易往來情形		佔合併總營收或總 資產之比率 (註4)
						交易條件		
0	統一企業(股)公司	統昶行銷(股)公司	1	銷	\$ 7,221,162	貨	月結30天	2%
0	統一企業(股)公司	統昶行銷(股)公司	1	應收帳	853,191	款	-	-
0	統一企業(股)公司	統昶行銷(股)公司	1	運費	388,113	費	-	-
0	統一企業(股)公司	統昂企業(股)公司	1	銷	5,923,691	貨	每10日結算並於28天內匯款	1%
0	統一企業(股)公司	統昂企業(股)公司	1	應收帳	460,386	款	-	-
0	統一企業(股)公司	統一超商(股)公司	1	銷	3,375,989	貨	月結30~40天	1%
0	統一企業(股)公司	統一超商(股)公司	1	應收帳	342,352	款	-	-
0	統一企業(股)公司	捷盟行銷(股)公司	1	銷	3,098,373	貨	月結30天	1%
0	統一企業(股)公司	捷盟行銷(股)公司	1	應收帳	368,958	款	-	-
0	統一企業(股)公司	統舜企業(股)公司	1	銷	1,113,166	貨	週結66天	-
0	統一企業(股)公司	統舜企業(股)公司	1	應收帳	195,029	款	-	-
0	統一企業(股)公司	統祥(股)公司	1	銷	992,859	貨	週結64天	-
0	統一企業(股)公司	統祥(股)公司	1	應收帳	177,674	款	-	-
0	統一企業(股)公司	統一速邁自販(股)公司	1	銷	705,390	貨	月結30天	-
0	統一企業(股)公司	統義食品(股)公司	1	銷	583,342	貨	月結66天	-
0	統一企業(股)公司	統義食品(股)公司	1	應收帳	165,949	款	-	-
0	統一企業(股)公司	統享企業(股)公司	1	銷	539,871	貨	週結57天	-
0	統一企業(股)公司	統鉅企業(股)公司	1	銷	334,674	貨	週結56天	-
0	統一企業(股)公司	昕亞企業(股)公司	1	銷	180,962	貨	月結61天	-
0	統一企業(股)公司	統結(股)公司	1	銷	170,505	貨	週結60天	-
0	統一企業(股)公司	信統企業(股)公司	1	銷	161,074	貨	出貨後17天	-
0	統一企業(股)公司	愿泰企業(股)公司	1	銷	139,109	貨	週結61天	-
0	統一企業(股)公司	先進食品(股)公司	1	銷	114,730	貨	月結30天	-



交易往來情形

編號 (註2)	交易人名稱	交易往來對象	與交易人之關係 (註3)		項目	金額	交易條件	佔合併總營收或總 資產之比率 (註4)
			1	3				
0	統一企業(股)公司	統有企業(股)公司	1	銷	貨	\$ 106,766	週結14天	-
0	統一企業(股)公司	統滢企業(股)公司	1	銷	貨	106,194	週結12天	-
0	統一企業(股)公司	統一武藏野(股)公司	1	銷	貨	105,713	月結45天	-
0	統一企業(股)公司	統博企業(股)公司	1	銷	貨	104,767	週結12天	-
0	統一企業(股)公司	統萬(股)公司	1	進	貨	895,449	1個月	-
0	統一企業(股)公司	統清(股)公司	1	進	貨	356,934	月結30天	-
0	統一企業(股)公司	Uni-President (Vietnam) Co., Ltd.	1	進	貨	293,173	月結30天	-
0	統一企業(股)公司	統英包裝(股)公司	1	進	貨	183,777	月結45-60天	-
0	統一企業(股)公司	統一夢公園生活事業(股)公司	1	廣	告	395,801	-	-
0	統一企業(股)公司	統一數網(股)公司	1	廣	告	179,985	-	-
1	Cayman President Holdings Ltd.	Uni-President Foodstuff (BVI) Holdings Ltd.	3	其	他應收款	463,161	-	-
2	凱友投資(股)公司	凱南投資(股)公司	3	其	他應收款	142,000	-	-
3	南聯國際貿易(股)公司	聯柏企業(股)公司	3	銷	貨	1,179,631	出貨後60天	-
3	南聯國際貿易(股)公司	聯嵩企業(股)公司	3	銷	貨	251,216	出貨後12天	-
4	統一開發(股)公司	統一百華(股)公司	3	租	賃收入	390,748	-	-
4	統一開發(股)公司	統一百華(股)公司	3	應	收帳款	112,580	-	-
4	統一開發(股)公司	統一百華(股)公司	3	長	期應收款	174,884	-	-
5	德記洋行(股)公司	統一超商(股)公司	3	銷	貨	505,250	月結20-70天	-
6	統一東京(股)公司	統一達達(股)公司	3	銷	貨	100,598	月結30天	-
7	統英包裝(股)公司	統一超商(股)公司	3	銷	貨	374,745	月結15-60天	-
8	統一實業(股)公司	開曼統一實業控股有限公司	3	銷	貨	5,693,332	貨物裝船後50天	1%
8	統一實業(股)公司	開曼統一實業控股有限公司	3	應	收帳款	630,147	-	-
8	統一實業(股)公司	越南統盟製罐有限公司	3	銷	貨	124,954	貨物到港後30天	-
8	統一實業(股)公司	福建統一馬口鐵有限公司	3	銷	貨	118,369	貨物裝船後50天	-
9	統一超商(股)公司	大智通文化行銷(股)公司	3	其	他應收款	281,311	-	-
10	大智通文化行銷(股)公司	博客來數位科技(股)公司	3	配	送收入	254,651	月結60天	-
10	大智通文化行銷(股)公司	統一超商(股)公司	3	其	他應收款	293,914	-	-
11	統一武藏野(股)公司	統一超商(股)公司	3	銷	貨	2,862,087	月結45天	1%

## 交易往來情形

編號 (註2)	交易人名稱	交易往來對象	與交易人之關係 (註3)		項目	金額	交易條件	佔合併總營收或總 資產之比率 (註4)
			3	3				
11	統一武藏野(股)公司	統一超商(股)公司	3	應收帳款	\$ 522,303	-	-	
12	安源資訊(股)公司	統一超商(股)公司	3	銷貨	558,227	月結15-40天	-	
13	統一資訊(股)公司	統一超商(股)公司	3	勞務收入	763,706	月結45天	-	
13	統一資訊(股)公司	統一超商(股)公司	3	應收帳款	155,936	-	-	
13	統一資訊(股)公司	統一速達(股)公司	3	勞務收入	146,269	月結45天	-	
14	統一藥品(股)公司	統一生活事業(股)公司	3	銷貨	1,163,562	月結30-80天	-	
14	統一藥品(股)公司	統一藥品香港控股有限公司	3	銷貨	276,355	月結90天	-	
14	統一藥品(股)公司	統一超商(股)公司	3	銷貨	150,049	月結10-54天	-	
15	統一速達(股)公司	統一超商(股)公司	3	銷貨	165,197	月結60天	-	
16	樂清服務(股)公司	統一超商(股)公司	3	勞務收入	222,691	月結45天	-	
17	統昂企業(股)公司	統一超商(股)公司	3	銷貨	1,933,820	月結30天	-	
17	統昂企業(股)公司	統一超商(股)公司	3	應收帳款	168,920	-	-	
17	統昂企業(股)公司	統祥(股)公司	3	銷貨	1,345,002	週結64天	-	
17	統昂企業(股)公司	統祥(股)公司	3	應收帳款	260,569	-	-	
17	統昂企業(股)公司	統鉅企業(股)公司	3	銷貨	343,244	週結56天	-	
17	統昂企業(股)公司	統有企業(股)公司	3	銷貨	227,397	週結14天	-	
17	統昂企業(股)公司	信統企業(股)公司	3	銷貨	158,556	出貨後17天	-	
17	統昂企業(股)公司	歲統企業(股)公司	3	銷貨	128,095	週結12天	-	
17	統昂企業(股)公司	統博企業(股)公司	3	銷貨	118,613	週結12天	-	
18	武漢統奕包裝有限公司	武漢統一企業食品有限公司	3	銷貨	233,580	月結30天	-	
18	武漢統奕包裝有限公司	長沙統一企業有限公司	3	銷貨	118,291	月結30天	-	
19	高見文化行銷(股)公司	統一超商(股)公司	3	銷貨	823,471	月結30-60天	-	
20	博客來數位科技(股)公司	統一超商(股)公司	3	其他應收款	145,744	-	-	
21	神隆醫藥(常熟)有限公司	台灣神隆(股)公司	3	銷貨	167,718	月結90天電匯	-	
22	仲鴻(股)公司	捷盟行銷(股)公司	3	配送收入	274,340	月結15-20天	-	
23	統義食品(股)公司	統享企業(股)公司	3	銷貨	140,032	月結38天	-	
24	聯柏企業(股)公司	統一超商(股)公司	3	銷貨	886,068	月結10-54天	-	
25	昕亞企業(股)公司	統享企業(股)公司	3	銷貨	100,364	月結38天	-	

交易往來情形

編號 (註2)	交易人名稱	交易往來對象	與交易人之關係 (註3)		項目	金額	交易條件	佔合併總營收或總 資產之比率 (註4)
			3	3				
26	捷盛運輸(股)公司	統和行銷(股)公司	3	配	送 收 入 \$	915,938	月結20天	-
26	捷盛運輸(股)公司	捷盟行銷(股)公司	3	配	送 收 入	710,273	月結20天	-
26	捷盛運輸(股)公司	大智通文化行銷(股)公司	3	配	送 收 入	396,542	月結20天	-
27	捷順運輸(股)公司	統一遠達(股)公司	3	配	送 收 入	886,325	月結40天	-
27	捷順運輸(股)公司	統一遠達(股)公司	3	應	收 帳 款	112,836	-	-
27	捷順運輸(股)公司	捷盛運輸(股)公司	3	配	送 收 入	649,460	月結20天	-
28	二十一世紀生活事業(股)公司	統一超商(股)公司	3	銷	貨 入	186,436	月結30-60天	-
29	首阜企業管理顧問(股)公司	統一超商(股)公司	3	勞	務 收 入	161,370	月結60天	-
30	開曼統一實業控股有限公司	福建統一馬口鐵有限公司	3	銷	貨 入	3,435,720	貨物裝船後50天	1%
30	開曼統一實業控股有限公司	福建統一馬口鐵有限公司	3	應	收 帳 款	387,076	-	-
30	開曼統一實業控股有限公司	江蘇統一馬口鐵有限公司	3	銷	貨 入	2,253,765	貨物裝船後50天	1%
30	開曼統一實業控股有限公司	江蘇統一馬口鐵有限公司	3	應	收 帳 款	182,176	-	-
30	開曼統一實業控股有限公司	昆山統實企業有限公司	3	其	他 應 收 款	259,176	-	-
31	Uni-President (Thailand) Ltd.	Uni-President Marketing Co., Ltd.	3	銷	貨 入	1,206,823	月結60天	-
31	Uni-President (Thailand) Ltd.	Uni-President Marketing Co., Ltd.	3	應	收 帳 款	227,629	-	-
32	Uni-President (Vietnam) Co., Ltd.	Tribeco Binh Duong Co., Ltd.	3	銷	貨 入	194,265	月結30天	-
32	Uni-President (Vietnam) Co., Ltd.	Tribeco Binh Duong Co., Ltd.	3	其	他 應 收 款	421,500	-	-
32	Uni-President (Vietnam) Co., Ltd.	Uni-President (Malaysia) SDN. BHD.	3	銷	貨 入	158,432	月結90天	-
32	Uni-President (Vietnam) Co., Ltd.	Uni-President (Philippines) Corp.	3	銷	貨 入	102,793	月結45天	-
32	Uni-President (Vietnam) Co., Ltd.	Uni-President Vietnam Aquatic Breeding Co., Ltd.	3	其	他 應 收 款	242,643	-	-
33	江蘇統一馬口鐵有限公司	無錫統一實業包裝有限公司	3	銷	貨 入	503,764	發票日後67天電匯	-
34	福建統一馬口鐵有限公司	成都統新包裝有限公司	3	銷	貨 入	192,181	發票日後67天電匯	-
34	福建統一馬口鐵有限公司	無錫統一實業包裝有限公司	3	銷	貨 入	188,817	發票日後67天電匯	-
35	泰州統實企業有限公司	泰州統一企業有限公司	3	銷	貨 入	1,915,823	月結2次，結算後22天電匯	-
36	漳州統實包裝有限公司	廣州統一企業有限公司	3	銷	貨 入	2,282,059	月結2次，結算後22天電匯	1%
36	漳州統實包裝有限公司	廣州統一企業有限公司	3	應	收 帳 款	179,143	-	-
37	昆山統實企業有限公司	統一商貿(昆山)有限公司	3	銷	貨 入	2,784,036	月結2次，結算後22天電匯	1%
37	昆山統實企業有限公司	統一商貿(昆山)有限公司	3	應	收 帳 款	113,918	-	-

交易往來情形

編號 (註2)	交易人名稱	交易往來對象	與交易人之關係 (註3)		項目	金額	交易條件	佔合併總營收或總 資產之比率 (註4)
			3	3				
37	昆山統實企業有限公司	成都統實企業有限公司	3	其他應收款	\$ 325,100	-	-	
37	昆山統實企業有限公司	漳州統實包裝有限公司	3	其他應收款	150,083	-	-	
37	昆山統實企業有限公司	北京統實飲品有限公司	3	其他應收款	150,033	-	-	
38	惠州統實企業有限公司	廣州統一企業有限公司	3	銷貨	1,257,727	月結2次, 結算後22天電匯	-	
39	成都統實企業有限公司	成都統一企業食品有限公司	3	銷貨	801,364	月結2次, 結算後22天電匯	-	
40	成都統一實業包裝有限公司	福建統一馬口鐵有限公司	3	其他應收款	125,194	-	-	
40	成都統一實業包裝有限公司	成都統實企業有限公司	3	其他應收款	100,844	-	-	
41	北京統實飲品有限公司	北京統一飲品有限公司	3	銷貨	2,406,242	月結2次, 結算後22天電匯	1%	
42	四川統實企業有限公司	成都統一企業食品有限公司	3	銷貨	1,914,056	月結2次, 結算後22天電匯	-	
42	四川統實企業有限公司	成都統一企業食品有限公司	3	應收帳款	230,305	-	-	
42	四川統實企業有限公司	北京統實飲品有限公司	3	其他應收款	250,055	-	-	
42	四川統實企業有限公司	漳州統實包裝有限公司	3	其他應收款	100,165	-	-	
43	湛江統實企業有限公司	湛江統一企業有限公司	3	銷貨	1,341,226	月結2次, 結算後22天電匯	-	
43	湛江統實企業有限公司	成都統實企業有限公司	3	其他應收款	250,055	-	-	
43	湛江統實企業有限公司	漳州統實包裝有限公司	3	其他應收款	100,022	-	-	
44	Kai Yu (BVI) Investment Co., Ltd.	Cayman President Holdings Ltd.	3	其他應收款	481,871	-	-	
44	Kai Yu (BVI) Investment Co., Ltd.	Uni-President Southeast Asia Holdings Ltd.	3	其他應收款	275,730	-	-	
45	統一企業中國控股有限公司	合肥統一企業有限公司	3	其他應收款	1,392,971	-	-	
45	統一企業中國控股有限公司	北京統一飲品有限公司	3	其他應收款	999,000	-	-	
45	統一企業中國控股有限公司	昆山統一企業食品有限公司	3	其他應收款	648,711	-	-	
45	統一企業中國控股有限公司	杭州統一企業有限公司	3	其他應收款	560,663	-	-	
45	統一企業中國控股有限公司	統一商貿(昆山)有限公司	3	其他應收款	489,510	-	-	
45	統一企業中國控股有限公司	河南統一企業有限公司	3	其他應收款	413,974	-	-	
45	統一企業中國控股有限公司	徐州統一企業有限公司	3	其他應收款	333,537	-	-	
45	統一企業中國控股有限公司	哈爾濱統一企業有限公司	3	其他應收款	324,355	-	-	
45	統一企業中國控股有限公司	海南統一企業有限公司	3	其他應收款	275,741	-	-	
45	統一企業中國控股有限公司	江蘇統一企業有限公司	3	其他應收款	252,960	-	-	
45	統一企業中國控股有限公司	長白山統一企業(吉林)礦泉水有限公司	3	其他應收款	184,856	-	-	

交易往來情形

編號 (註2)	交易人名稱	交易往來對象	與交易人之關係 (註3)		項目	金額	交易條件	佔合併總營收或總 資產之比率 (註4)
45	統一企業中國控股有限公司	瀋陽統一企業有限公司	3		其他應收款	\$ 162,178	-	-
46	Uni-President Asia Holdings Ltd.	昆山統一企業食品有限公司	3		其他應收款	1,037,937	-	-
46	Uni-President Asia Holdings Ltd.	瀋陽統一企業有限公司	3		其他應收款	486,533	-	-
46	Uni-President Asia Holdings Ltd.	成都統一企業食品有限公司	3		其他應收款	486,533	-	-
46	Uni-President Asia Holdings Ltd.	長春統一企業有限公司	3		其他應收款	227,049	-	-
46	Uni-President Asia Holdings Ltd.	濟南統一企業有限公司	3		其他應收款	162,178	-	-
46	Uni-President Asia Holdings Ltd.	新疆統一企業食品有限公司	3		其他應收款	129,742	-	-
47	統一企業(中國)投資有限公司	杭州統一企業有限公司	3		其他應收款	2,613,289	-	1%
47	統一企業(中國)投資有限公司	陝西統一企業有限公司	3		其他應收款	2,189,071	-	1%
47	統一企業(中國)投資有限公司	上海統一實麗時代實業有限公司	3		其他應收款	1,459,440	-	-
47	統一企業(中國)投資有限公司	江蘇統一企業有限公司	3		其他應收款	1,140,159	-	-
47	統一企業(中國)投資有限公司	河南統一企業有限公司	3		其他應收款	1,063,603	-	-
47	統一企業(中國)投資有限公司	濟南統一企業有限公司	3		其他應收款	1,003,915	-	-
47	統一企業(中國)投資有限公司	昆山統一企業食品有限公司	3		其他應收款	935,542	-	-
47	統一企業(中國)投資有限公司	合肥統一企業有限公司	3		其他應收款	809,854	-	-
47	統一企業(中國)投資有限公司	統一商貿(昆山)有限公司	3		其他應收款	806,038	-	-
47	統一企業(中國)投資有限公司	山西統一企業有限公司	3		其他應收款	798,166	-	-
47	統一企業(中國)投資有限公司	呼圖壁統一企業番茄製品科技有限公司	3		其他應收款	765,428	-	-
47	統一企業(中國)投資有限公司	白銀統一企業有限公司	3		其他應收款	646,744	-	-
47	統一企業(中國)投資有限公司	貴陽統一企業有限公司	3		其他應收款	638,686	-	-
47	統一企業(中國)投資有限公司	長白山統一企業(吉林)礦泉水有限公司	3		其他應收款	638,072	-	-
47	統一企業(中國)投資有限公司	寧夏統一企業有限公司	3		其他應收款	494,295	-	-
47	統一企業(中國)投資有限公司	長春統一企業有限公司	3		其他應收款	481,382	-	-
47	統一企業(中國)投資有限公司	徐州統一企業有限公司	3		其他應收款	479,266	-	-
47	統一企業(中國)投資有限公司	石家莊統一企業有限公司	3		其他應收款	405,653	-	-
47	統一企業(中國)投資有限公司	鄭州統一企業有限公司	3		其他應收款	343,973	-	-
47	統一企業(中國)投資有限公司	海南統一企業有限公司	3		其他應收款	309,988	-	-
47	統一企業(中國)投資有限公司	阿克蘇統一企業有限公司	3		其他應收款	248,716	-	-

交易往來情形

編號 (註2)	交易人名稱	交易往來對象	與交易人之關係 (註3)		項目	金額	交易條件	佔合併總營收或總 資產之比率 (註4)
			3	3				
47	統一企業(中國)投資有限公司	重慶統一企業有限公司	3	其他應收款	\$ 187,163	-	-	
47	統一企業(中國)投資有限公司	昆明統一企業食品有限公司	3	其他應收款	119,484	-	-	
47	統一企業(中國)投資有限公司	上海統一企業有限公司	3	其他應收款	118,781	-	-	
47	統一企業(中國)投資有限公司	上海統一企業飲料食品有限公司	3	其他應收款	108,412	-	-	
48	武漢統一企業食品有限公司	統一商貿(湖北)有限公司	3	銷貨	1,821,118	月結30天	-	
48	武漢統一企業食品有限公司	南昌統一企業有限公司	3	銷貨	614,225	月結30天	-	
48	武漢統一企業食品有限公司	長沙統一企業有限公司	3	銷貨	509,931	月結30天	-	
49	江蘇統一企業有限公司	統一商貿(昆山)有限公司	3	銷貨	428,209	月結30天	-	
50	昆山統一企業食品有限公司	統一商貿(昆山)有限公司	3	銷貨	2,898,958	月結30天	1%	
50	昆山統一企業食品有限公司	統一企業(中國)投資有限公司	3	銷貨	293,943	月結30天	-	
51	合肥統一企業有限公司	統一商貿(昆山)有限公司	3	銷貨	699,248	月結30天	-	
52	瀋陽統一企業有限公司	統一商貿(昆山)有限公司	3	銷貨	267,773	月結30天	-	
53	重慶統一企業有限公司	成都統一企業食品有限公司	3	銷貨	1,235,707	月結30天	-	
53	重慶統一企業有限公司	成都統一企業食品有限公司	3	應收帳	162,728	-	-	
53	重慶統一企業有限公司	統一企業(中國)投資有限公司	3	銷貨	334,028	月結30天	-	
54	鄭州統一企業有限公司	北京統一飲品有限公司	3	銷貨	114,659	月結30天	-	
55	廣州統一企業有限公司	福州統一企業有限公司	3	銷貨	1,353,325	月結30天	-	
55	廣州統一企業有限公司	福州統一企業有限公司	3	應收帳	321,363	-	-	
55	廣州統一企業有限公司	海南統一企業有限公司	3	其他應收款	499,500	-	-	
56	福州統一企業有限公司	廣州統一企業有限公司	3	銷貨	124,110	月結30天	-	
57	統一商貿(昆山)有限公司	統一企業(中國)投資有限公司	3	銷貨	544,610	月結30天	-	
57	統一商貿(昆山)有限公司	合肥統一企業有限公司	3	銷貨	534,421	月結30天	-	
57	統一商貿(昆山)有限公司	廣州統一企業有限公司	3	銷貨	155,075	月結30天	-	
57	統一商貿(昆山)有限公司	鄭州統一企業有限公司	3	銷貨	141,961	月結30天	-	
57	統一商貿(昆山)有限公司	武漢統一企業食品有限公司	3	銷貨	108,075	月結30天	-	
57	統一商貿(昆山)有限公司	上海易統食品貿易有限公司	3	銷貨	103,737	月結30天	-	
58	統一商貿(湖北)有限公司	泰州統實企業有限公司	3	銷貨	102,400	發票日後15天電匯	-	
58	統一商貿(湖北)有限公司	武漢統一企業食品有限公司	3	其他應收款	184,815	-	-	

交易往來情形

編號 (註2)	交易人名稱	交易往來對象	與交易人之關係 (註3)		項目	金額	交易條件	佔合併總營收或總 資產之比率 (註4)
			3	3				
59	成都統一企業食品有限公司	統一企業(中國)投資有限公司	3	3	銷 貨	\$ 583,211	月結30天	-
59	成都統一企業食品有限公司	昆明統一企業食品有限公司	3	3	銷 貨	223,498	月結30天	-
59	成都統一企業食品有限公司	四川統實企業有限公司	3	3	銷 貨	103,219	發票日後33天電匯	-
59	成都統一企業食品有限公司	鄭州統一企業有限公司	3	3	銷 貨	103,187	月結30天	-
60	哈爾濱統一企業有限公司	瀋陽統一企業有限公司	3	3	銷 貨	127,322	月結30天	-
61	南昌統一企業有限公司	長沙統一企業有限公司	3	3	銷 貨	200,836	月結30天	-
61	南昌統一企業有限公司	武漢統一企業食品有限公司	3	3	銷 貨	183,569	月結30天	-
61	南昌統一企業有限公司	長白山統一企業(吉林)礦泉水有限公司	3	3	其 他 應 收 款	970,578	-	-
62	徐州統一企業有限公司	統一商貿(昆山)有限公司	3	3	銷 貨	605,470	月結30天	-
63	貴陽統一企業有限公司	昆明統一企業食品有限公司	3	3	銷 貨	514,301	月結30天	-
64	陝西統一企業有限公司	成都統一企業食品有限公司	3	3	銷 貨	942,577	月結30天	-
64	陝西統一企業有限公司	新疆統一企業食品有限公司	3	3	銷 貨	765,715	月結30天	-
64	陝西統一企業有限公司	鄭州統一企業有限公司	3	3	銷 貨	110,673	月結30天	-
65	河南統一企業有限公司	鄭州統一企業有限公司	3	3	銷 貨	1,203,962	月結30天	-
65	河南統一企業有限公司	北京統一飲品有限公司	3	3	銷 貨	223,563	月結30天	-
65	河南統一企業有限公司	統一商貿(昆山)有限公司	3	3	銷 貨	128,533	月結30天	-
65	河南統一企業有限公司	合肥統一企業有限公司	3	3	銷 貨	112,064	月結30天	-
65	河南統一企業有限公司	瀋陽統一企業有限公司	3	3	銷 貨	104,627	月結30天	-
66	湛江統一企業有限公司	廣州統一企業有限公司	3	3	銷 貨	1,197,185	月結30天	-
66	湛江統一企業有限公司	廣州統一企業有限公司	3	3	應 收 帳 款	170,416	-	-
66	湛江統一企業有限公司	海南統一企業有限公司	3	3	其 他 應 收 款	174,825	-	-
67	長沙統一企業有限公司	南昌統一企業有限公司	3	3	銷 貨	485,645	月結30天	-
67	長沙統一企業有限公司	武漢統一企業食品有限公司	3	3	銷 貨	435,554	月結30天	-
68	南寧統一企業有限公司	廣州統一企業有限公司	3	3	銷 貨	1,681,358	月結30天	-
69	濟南統一企業有限公司	合肥統一企業有限公司	3	3	銷 貨	1,459,785	月結30天	-
69	濟南統一企業有限公司	北京統一飲品有限公司	3	3	銷 貨	366,754	月結30天	-
69	濟南統一企業有限公司	鄭州統一企業有限公司	3	3	銷 貨	220,590	月結30天	-

交易往來情形

編號 (註2)	交易人名稱	交易往來對象	與交易人之關係 (註3)		項目	金額	交易條件	佔合併總營收或總 資產之比率 (註4)
			3	3				
70	阿克蘇統一企業有限公司	新疆統一企業食品有限公司	3	3	銷 貨	\$ 581,422	月結30天	-
70	阿克蘇統一企業有限公司	佛山市三水健力寶貿易有限公司	3	3	銷 貨	306,580	月結30天	-
71	白蠟統一企業有限公司	佛山市三水健力寶貿易有限公司	3	3	銷 貨	305,126	月結30天	-
72	石家莊統一企業有限公司	北京統一飲品有限公司	3	3	銷 貨	667,604	月結30天	-
73	杭州統一企業有限公司	統一商貿(昆山)有限公司	3	3	銷 貨	2,722,656	月結30天	1%
73	杭州統一企業有限公司	統一商貿(昆山)有限公司	3	3	應收帳	141,492	-	-
74	泰州統一企業有限公司	統一商貿(昆山)有限公司	3	3	銷 貨	1,659,287	月結30天	-
74	泰州統一企業有限公司	統一商貿(昆山)有限公司	3	3	應收帳	133,841	-	-
74	泰州統一企業有限公司	統一企業(中國)投資有限公司	3	3	銷 貨	232,063	月結30天	-
74	泰州統一企業有限公司	合肥統一企業有限公司	3	3	銷 貨	127,510	月結30天	-
74	泰州統一企業有限公司	濟南統一企業有限公司	3	3	其他應收	394,605	-	-
75	海南統一企業有限公司	廣州統一企業有限公司	3	3	銷 貨	153,955	月結30天	-
76	長春統一企業有限公司	瀋陽統一企業有限公司	3	3	銷 貨	394,630	月結30天	-
76	長春統一企業有限公司	北京統一飲品有限公司	3	3	銷 貨	130,795	月結30天	-
77	長白山統一企業(吉林)礦泉水有限公司	瀋陽統一企業有限公司	3	3	銷 貨	374,461	月結30天	-
78	北京統一企業飲料食品有限公司	廣州統一企業有限公司	3	3	其他應收	1,135,244	-	-
78	北京統一企業飲料食品有限公司	石家莊統一企業有限公司	3	3	其他應收	461,039	-	-
79	北京統一飲品有限公司	石家莊統一企業有限公司	3	3	其他應收	597,652	-	-
80	上海易統食品貿易有限公司	統一商貿(昆山)有限公司	3	3	銷 貨	381,713	月結30天	-
80	上海易統食品貿易有限公司	統一企業(中國)投資有限公司	3	3	銷 貨	322,906	月結30天	-
80	上海易統食品貿易有限公司	昆山統實企業有限公司	3	3	銷 貨	295,801	發票日後15天電匯	-
80	上海易統食品貿易有限公司	廣州統一企業有限公司	3	3	銷 貨	203,949	月結30天	-
80	上海易統食品貿易有限公司	北京統實飲品有限公司	3	3	銷 貨	198,440	發票日後15天電匯	-
80	上海易統食品貿易有限公司	泰州統實企業有限公司	3	3	銷 貨	171,313	發票日後15天電匯	-
80	上海易統食品貿易有限公司	重慶統一企業有限公司	3	3	銷 貨	147,572	月結30天	-
80	上海易統食品貿易有限公司	惠州統實企業有限公司	3	3	銷 貨	138,297	發票日後15天電匯	-
80	上海易統食品貿易有限公司	四川統實企業有限公司	3	3	銷 貨	128,289	發票日後15天電匯	-
80	上海易統食品貿易有限公司	杭州統一企業有限公司	3	3	銷 貨	126,282	月結30天	-
80	上海易統食品貿易有限公司	武漢統一企業食品有限公司	3	3	銷 貨	108,943	月結30天	-
80	上海易統食品貿易有限公司	河南統一企業有限公司	3	3	銷 貨	105,450	月結30天	-



交易往來情形

編號 (註2)	交易人名稱	交易往來對象	與交易人之關係 (註3)		項目	金額	交易條件	佔合併總營收或總 資產之比率 (註4)
			3	3				
81	Uni-Splendor Corp.	大統營科技(惠州)有限公司	3	3	銷 貨 \$	1,186,142	依整體資金調度而定	-
81	Uni-Splendor Corp.	大統營科技(惠州)有限公司	3	3	應 收 帳 款	1,304,598	-	-
81	Uni-Splendor Corp.	長營電器(深圳)有限公司	3	3	銷 貨	734,052	依整體資金調度而定	-
81	Uni-Splendor Corp.	長營電器(深圳)有限公司	3	3	應 收 帳 款	642,544	-	-
82	大統營科技(惠州)有限公司	Uni-Splendor Corp.	3	3	銷 貨	4,940,182	依整體資金調度而定	1%
83	長營電器(深圳)有限公司	Uni-Splendor Corp.	3	3	銷 貨	3,047,522	依整體資金調度而定	1%

(註1)民國104年度母子子公司間與各子公司間之業務關係及重要交易往來情形，因只是與其相對交易方向不同，故不另行揭露；另重要交易揭露標準為新台幣1億元以上。  
(註2)母公司及子公司相互間之業務往來資訊應分別於編號欄註明，編號之填寫方法如下：

1. 母公司填0。
  2. 子公司依公司別由阿拉伯數字1開始編號。
- (註3)與交易人之關係有以下三種，標示種類即可：
1. 母公司對子公司。
  2. 子公司對母公司。
  3. 子公司對子公司。

(註4)交易往來金額佔合併總營收或總資產比率之計算，若屬資產負債項目者，以期末餘額佔合併總資產之方式計算；若屬損益項目者，以期未累積金額佔合併總營收之方式計算。

被投資公司名稱、所在地區等相關資訊(不包含大陸被投資公司)  
民國104年1月1日至12月31日

單位：新台幣千元

投資公司名稱	被投資公司名稱	所在地區	主要營業項目	原始投資金額			期末持有		被投資公司		本期認列之	
				本期末	去年年底	股數	比率	帳面金額	本期(損)益	投資(損)益	備註	
統一企業(股)公司	Cayman President Holdings Ltd.	開曼群島	專業投資	\$ 12,542,813	\$ 12,542,813	406,136,000	100.00	\$ 45,408,014	\$ 4,250,241	\$ 4,353,089	子公司	
統一企業(股)公司	凱友投資(股)公司	台灣	專業投資	3,927,054	3,927,054	306,205,428	100.00	3,628,821	519,763	663,545	子公司	
統一企業(股)公司	President International Trade And Investment Corp.	英屬維京群島	專業投資	582,546	582,546	10,700	100.00	1,566,611	( 2,695)	( 2,695)	子公司	
統一企業(股)公司	President Global Corp.	美國	進口速食麵、果汁罐頭	147,250	147,250	500,000	100.00	1,156,884	153,471	154,703	子公司	
統一企業(股)公司	南聯國際貿易(股)公司	台灣	經營貿易及相關之國內外買賣業務等	525,889	525,889	99,999,184	100.00	1,136,855	367,233	363,859	子公司	
統一企業(股)公司	凱南投資(股)公司	台灣	專業投資	2,135,000	2,135,000	213,500,000	100.00	821,369	( 83,319)	5,182	子公司	
統一企業(股)公司	統上開發建設(股)公司	台灣	建築業	1,030,000	1,030,000	34,020,000	100.00	439,830	54,753	54,754	子公司	
統一企業(股)公司	統一數網(股)公司	台灣	資訊業	65,000	65,000	6,500,000	100.00	340,545	216,708	216,663	子公司	
統一企業(股)公司	統合開發(股)公司	台灣	休閒娛樂產業之經營管理	3,016,930	3,016,930	72,120,000	72.12	351,017	( 92,090)	( 66,423)	子公司	
統一企業(股)公司	統一國際開發(股)公司	台灣	產業投資	10,431,029	10,431,029	917,734,230	69.37	9,816,793	296,166	173,943	子公司	
統一企業(股)公司	德記洋行(股)公司	台灣	產品行銷代理及物流等業務	698,509	698,509	59,692,047	63.17	533,517	24,129	12,756	子公司	
統一企業(股)公司	統樂開發事業(股)公司	台灣	高爾夫球練習場等休閒娛樂事業	1,250,717	1,250,717	98,885,255	61.80	870,574	( 103,580)	( 64,016)	子公司	
統一企業(股)公司	統一東京(股)公司	台灣	汽車租賃	389,977	389,977	29,986,824	51.00	465,548	59,155	30,168	子公司	
統一企業(股)公司	統英包裝(股)公司	台灣	包裝材料及容器之加工、製造及買賣	198,726	198,726	31,767,030	50.58	581,451	252,613	128,167	子公司	
統一企業(股)公司	統一實業(股)公司	台灣	經營原料銅板等之加工製造暨製罐	9,061,326	9,061,326	719,357,425	45.55	8,515,537	598,543	270,031	子公司	
統一企業(股)公司	統一超商(股)公司	台灣	連鎖便利商店之投資與經營	5,493,775	5,493,775	471,996,430	45.40	10,984,827	8,240,304	3,689,722	子公司	
統一企業(股)公司	統正開發(股)公司	台灣	購物中心、百貨公司、國際貿易業	6,406,650	4,551,750	561,431,250	40.50	3,933,880	( 403,161)	( 163,280)	子公司	

投資公司名稱	被投資公司名稱	所在地區	主要營業項目	原始投資金額		期末持有			被投資公司		本期認列之	
				本期末	去年年底	股數	比率	帳面金額	本期(損)益	投資(損)益	備註	
統一企業(股)公司	台灣神隆(股)公司	台灣	原料藥之研發、生產及銷售	\$ 3,881,044	\$ 3,881,044	277,337,870	37.94	\$ 5,505,148	\$ 634,965	\$ 240,876	子公司	
統一企業(股)公司	大統益(股)公司	台灣	黃豆原油之製造	1,009,589	1,009,589	60,269,231	37.67	1,788,395	912,106	343,738	-	
統一企業(股)公司	維力食品工業(股)公司	台灣	速食麵、速食米粉、醬罐等之製造、賣及代理清香油銷售和飲料等之買賣	1,047,533	1,047,533	6,660,000	33.30	1,209,760	569,009	189,336	-	
統一企業(股)公司	光泉牧場(股)公司	台灣	乳品、飲料等	961,560	961,560	31,252,839	31.25	1,618,855	1,089,711	340,053	-	
統一企業(股)公司	統一開發(股)公司	台灣	轉運站及附屬設施之營運	1,080,000	1,080,000	108,000,000	30.00	1,365,056	221,365	66,409	子公司	
統一企業(股)公司	統一綜合證券(股)公司	台灣	綜合證券業務	2,141,370	2,141,370	366,644,096	27.71	6,383,046	956,614	265,083	-	
統一企業(股)公司	家福(股)公司	台灣	量販商場、超市經營	198,677	198,677	137,511,893	20.50	2,271,533	1,197,688	245,531	-	
統一企業(股)公司	統一速達(股)公司	台灣	食品及用品貨運	200,000	200,000	29,570,400	20.00	348,554	405,166	80,973	-	
統一企業(股)公司	萬通票券金融(股)公司	台灣	綜合證券業務	690,997	690,997	78,209,035	14.46	1,273,990	590,844	85,446	-	
統一企業(股)公司	太子建設開發(股)公司	台灣	委託興建國民住宅，商業大樓出租出售業務	1,047,234	1,047,234	162,743,264	10.03	2,489,256	2,236,455	219,797	-	
統一企業(股)公司	統義玻璃工業(股)公司等	台灣	玻璃製品之製造及買賣等	2,107,052	2,303,307	128,783,535	-	1,615,198	1,966,679	493,674	-	
Cayman President Holdings Ltd.	Uni-President Foodstuff (BVI) Holdings Ltd.	英屬維京群島	專業投資	672,913	672,913	3	100.00	1,399,558	176,036	-	子公司(註1)	
Cayman President Holdings Ltd.	Uni-President Southeast Asia Holdings Ltd.	開曼群島	專業投資	2,461,875	2,461,875	75,000,000	100.00	1,311,665	401,941	-	子公司(註1)	
Cayman President Holdings Ltd.	統一企業中國控股有限公司	開曼群島	專業投資	20,468,834	20,468,834	3,044,508,000	70.49	40,196,591	4,200,237	-	子公司(註1)	
Cayman President Holdings Ltd.	Queen's Holdings (BVI) Ltd.	英屬維京群島	專業投資	396,095	396,095	4,540	45.40	571,603	59,272	-	(註1)	
Cayman President Holdings Ltd.	President Energy Development (Cayman Islands) Ltd.	開曼群島	能源投資	234,371	234,371	7,140,000	25.50	433,408	632,884	-	(註1)	
Cayman President Holdings Ltd.	PT. Uni President Indonesia等	印尼等	飲料、藥妝銷售等	112,367	104,489	241,454	-	69,168	(13,056)	-	(註1)	

投資公司名稱	被投資公司名稱	所在地區	主要營業項目	原始投資金額		期末持有		帳面金額	被投資公司 本期(損)益	本期認列之 投資(損)益	備註
				本期末	去年年底	股數	比率				
凱友投資(股)公司	Kai Yu (BVI) Investment Co., Ltd.	英屬維京群島	專業投資	\$ 340,171	\$ 340,171	1	100.00	\$ 2,060,046	\$ 477,195	\$ -	子公司(註1)
凱友投資(股)公司	統一實業(股)公司	台灣	經營原料銅板等之加工製造暨製罐	122,262	122,262	26,445,229	1.67	313,445	598,543	-	子公司(註1)
凱友投資(股)公司	統一超商(股)公司	台灣	連鎖便利商店之投資與經營	271,796	271,796	4,203,200	0.40	311,429	8,240,304	-	子公司(註1)
凱友投資(股)公司	統昂企業(股)公司等	台灣	飲料銷售等	368,031	380,307	31,953,441	-	688,521	3,171,861	-	子公司(註1)
南聯國際貿易(股)公司	聯柏企業(股)公司等	台灣	買賣業等	1,473,238	1,409,496	113,556,490	-	1,508,739	989,902	-	子公司(註1)
統一國際開發(股)公司	President (BVI) International Investment Holdings Ltd.	英屬維京群島	專業投資	2,496,061	2,496,061	173,975,937	100.00	6,472,973	186,970	-	子公司(註1)
統一國際開發(股)公司	統宇投資(股)公司	台灣	專業投資	750,000	750,000	45,460,000	100.00	603,363	197,335	-	子公司(註1)
統一國際開發(股)公司	統正開發(股)公司	台灣	購物中心、百貨公司、國際貿易業	6,706,650	4,851,750	561,431,250	40.50	3,933,880	(403,161)	-	子公司(註1)(註2)
統一國際開發(股)公司	統樂開發事業(股)公司	台灣	高爾夫球練習場等休閒娛樂事業	1,401,819	1,401,819	61,114,744	38.20	538,093	(103,580)	-	子公司(註1)
統一國際開發(股)公司	康那香企業(股)公司	台灣	不織布、衛生棉、紙毛巾	304,779	304,779	40,824,109	20.71	628,514	41,403	-	子公司(註1)(註3)
統一國際開發(股)公司	統一開發(股)公司	台灣	轉運站及附屬設施之營運	720,000	720,000	72,000,000	20.00	910,037	221,365	-	子公司(註1)(註4)
統一國際開發(股)公司	台灣神隆(股)公司	台灣	原料藥之研發、生產及銷售	246,334	246,334	27,126,223	3.63	427,993	634,965	-	子公司(註1)
統一國際開發(股)公司	統一生命科技(股)公司等	台灣	精密化學材料及精密儀器製造等	817,039	832,711	51,420,966	-	544,033	2,296,032	-	子公司(註1)(註5)
統一實業(股)公司	開曼統一實業控股有限公司	開曼群島	一般進出口貿易及投資	7,863,787	7,863,787	25,309,700	100.00	9,943,210	182,759	-	子公司(註1)
統一實業(股)公司	越南統盟製罐有限公司	越南	空罐製造	43,740	43,740	-	51.00	54,135	(1,804)	-	子公司(註1)
統一超商(股)公司	英屬維京群島高統一超商維京控股有限公司	英屬維京群島	專業投資	4,885,624	4,885,624	138,899,066	100.00	3,945,077	(87,258)	-	子公司(註1)
統一超商(股)公司	統一生活事業(股)公司	台灣	藥妝日用百貨買賣	288,559	288,559	40,000,000	100.00	783,127	378,181	-	子公司(註1)

投資公司名稱	被投資公司名稱	所在地區	原始投資金額			期末持有			被投資公司		本期認列之 投資(損)益	備註
			本期期末	去年年底	股數	比率	帳面金額	本期(損)益	本期(損)益			
統一超商(股)公司	統一武藏野(股)公司	台灣	\$ 520,141	\$ 520,141	48,519,890	90.00	\$ 391,991	\$ 16,959	\$ -	-	子公司 (註1)	
統一超商(股)公司	安源資訊(股)公司	台灣	332,482	332,482	24,382,921	86.76	337,216	78,966	-	-	子公司 (註1)	
統一超商(股)公司	統一資訊(股)公司	台灣	320,741	320,741	25,714,475	86.00	434,146	93,727	-	-	子公司 (註1)	
統一超商(股)公司	統一精工(股)公司	台灣	904,475	904,475	55,858,815	80.87	585,704	53,902	-	-	子公司 (註1)	
統一超商(股)公司	統一藥品(股)公司	台灣	330,216	330,216	22,121,962	73.74	724,426	262,829	-	-	子公司 (註1)	
統一超商(股)公司	統一速達(股)公司	台灣	711,576	711,576	103,496,399	70.00	1,239,582	405,166	-	-	子公司 (註1)	
統一超商(股)公司	統昶行銷(股)公司	台灣	237,437	237,437	19,563,271	60.00	416,186	307,387	-	-	子公司 (註1)	
統一超商(股)公司	博客來數位科技(股)公司	台灣	100,400	100,400	9,999,999	50.03	340,990	360,026	-	-	子公司 (註1)	
統一超商(股)公司	統一星巴克(股)公司	台灣	59,400	59,400	10,691,337	30.00	407,163	827,379	-	-	子公司 (註1)	
統一超商(股)公司	統一開發(股)公司	台灣	720,000	720,000	72,000,000	20.00	910,037	221,365	-	-	子公司 (註1)	
統一超商(股)公司	家福(股)公司	台灣	7,112,028	7,112,028	130,801,027	19.50	5,078,101	1,197,688	-	-	子公司 (註1)	
統一超商(股)公司	統正開發(股)公司	台灣	3,191,700	2,321,500	263,387,500	19.00	2,018,057	(403,161)	-	-	子公司 (註1)	
統一超商(股)公司	統一國際開發(股)公司	台灣	500,000	500,000	44,100,000	3.33	457,066	296,166	-	-	子公司 (註1)	
統一超商(股)公司	統一蘭陽藝文(股)公司等	台灣	4,267,418	4,547,418	198,716,198	-	1,874,169	1,237,244	-	-	子公司 (註1)	
統正開發(股)公司	統一時代(股)公司	台灣	685,649	685,649	20,000,000	100.00	1,179,962	(4,393)	-	-	子公司 (註1)	
統正開發(股)公司	南紡流通事業(股)公司	台灣	500,000	500,000	50,000,000	50.00	333,629	(121,386)	-	-	子公司 (註1)	
台灣神隆(股)公司	SPT International, Ltd.	英屬維京群島	1,833,304	1,833,304	60,524,644	100.00	1,145,966	(269,541)	-	-	子公司 (註1)	
台灣神隆(股)公司	ScinoPharm Singapore Pte. Ltd. 等	新加坡等	-	107,388	2	-	50	4,143	-	-	子公司 (註1)	
Kai Yu (BVI) Investment Co., Ltd.	英屬開曼群島商統一咖啡開曼控股有限公司	開曼群島	39,390	39,390	1,200,000	20.00	997,247	2,592,323	-	-	子公司 (註1)	

投資公司名稱	被投資公司名稱	所在地區	主要營業項目	原始投資金額		期末持有		被投資公司 本期(損)益	本期認列之 投資(損)益	備註
				本期末	去年年底	股數	比率			
統宇投資(股)公司	興能高科技(股)公司等	台灣	鋰電池製造及出售等	\$ 102,832	\$ 102,832	6,710,000	-	\$ 107,876	\$ -	(註1)
統一企業中國控股有限公司	Uni-President Asia Holdings Ltd.	開曼群島	專業投資	37,873,917	35,809,072	86,558,000,000	100.00	63,603,803	4,415,783	子公司(註1)
Uni-President Asia Holdings Ltd.	統一企業香港控股有限公司	香港	專業投資	44,181,663	42,116,818	4,616,155,600	100.00	62,323,759	4,241,754	子公司(註1)
Uni-President Asia Holdings Ltd.	皇茗資本有限公司	香港	專業投資	463,247	241,471	2,162,910	100.00	537,881	23,718	子公司(註1)
Uni-President Asia Holdings Ltd.	統仁實業(股)公司	台灣	人力派遣業	1,196	1,196	100,000	100.00	8,755	(26,179)	子公司(註1)
英屬維京群島商統一超商維京控股有限公司	統一超商香港控股有限公司	香港	專業投資	4,088,407	4,088,407	124,551,630	100.00	2,912,061	209,421	子公司(註1)
英屬維京群島商統一超商維京控股有限公司	統一超商閩南島控股有限公司	馬來西亞	專業投資	678,963	678,963	20,684,321	100.00	1,565,389	359,199	子公司(註1)
英屬維京群島商統一超商維京控股有限公司	Presiclerc Limited. 等	英屬維京群島等	專業投資等	1,149,675	1,140,588	46,537,630	-	(848,199)	(240,720)	(註1)
統一超商香港控股有限公司	英屬開曼群島商統一咖啡開曼控股有限公司	開曼群島	專業投資	59,085	59,085	-	30.00	1,495,870	2,592,323	子公司(註1)
統一超商香港控股有限公司	統一超商餐飲開曼控股有限公司	開曼群島	專業投資等	195,246	195,246	-	-	44,446	1,605	(註1)
統一超商閩南島控股有限公司	Philippine Seven Corp.	菲律賓	食品及用品買賣	678,043	678,043	236,376,070	51.56	1,564,743	720,004	子公司(註1)
Uni-President Southeast Asia Holdings Ltd.	Uni-President (Vietnam) Co., Ltd.	越南	食品、飼料、麵粉	3,239,751	3,239,751	-	100.00	3,441,184	270,337	子公司(註1)
Uni-President Southeast Asia Holdings Ltd.	Uni-President (Philippines) Corp.	菲律賓	食品生產、買賣	1,001,716	1,001,716	60,000,000	100.00	446,962	69,401	子公司(註1)
Uni-President Southeast Asia Holdings Ltd.	Uni-President (Thailand) Ltd.	泰國	食品生產、買賣	930,970	930,970	-	100.00	418,250	47,609	子公司(註1)
Uni-President Southeast Asia Holdings Ltd.	PT. ABC President Indonesia.	印尼	飲料、速食麵	633,458	633,458	-	49.63	347,412	8,715	(註1)
Uni-President Southeast Asia Holdings Ltd.	Uni-President Holdings (Phils.), Inc. 等	菲律賓等	專業投資等	2,533	563	46,200	-	2,193	(1,156)	(註1)

投資公司名稱	被投資公司名稱	所在地區	主要營業項目	原始投資金額			期末持有			被投資公司 本期(損)益	本期認列之 投資(損)益	備註
				本期末	去年底	股數	比率	帳面金額				
President (B.V.I.) International Investment Holdings Ltd.	Uni-Home Tech Corp.	英屬維京群島	專業投資	\$ 1,065,901	\$ 1,065,901	47,472,226	50.00	\$ 916,969	(\$ 670,519)	\$ -	子公司(註1)	
President (B.V.I.) International Investment Holdings Ltd.	President Energy Development (Cayman Islands) Ltd.	開曼群島	能源投資	374,055	374,055	11,282,040	40.29	684,835	632,884	-	子公司(註1)	
President (B.V.I.) International Investment Holdings Ltd.	President Life Sciences Cayman Co., Ltd.等	開曼群島等	專業投資等	251,881	226,789	16,399,360	-	118,930	4,200,252	-	(註1)	
開曼統一實業控股有限公司	開曼統實控股(股)公司	開曼群島	專業投資	7,549,750	6,893,250	230,000,000	100.00	8,130,408	436,127	-	子公司(註1)	
開曼統一實業控股有限公司	開曼福建統一控股有限公司	開曼群島	專業投資	2,102,838	2,102,838	8,727	100.00	3,802,256	(297,265)	-	子公司(註1)	
開曼統一實業控股有限公司	開曼江蘇統一控股有限公司	開曼群島	專業投資	1,178,509	1,178,509	5,000	100.00	2,219,138	(251,290)	-	子公司(註1)	
開曼統實控股(股)公司	開曼統實(中國)控股(股)公司	開曼群島	專業投資	7,549,750	6,893,250	230,000,000	100.00	8,130,408	436,127	-	子公司(註1)	
凱南投資(股)公司等	統一綜合證券(股)公司等	台灣等	綜合證券業務等	4,694,922	4,532,878	332,575,101	-	3,086,157	4,210,562	-	(註1)	

(註1)依規定得免揭露本公司認列之投資(損)益金額。

(註2)其中72,000仟股計\$504,485已提供作為銀行借款之擔保品。

(註3)其中24,313仟股計\$374,315已提供作為銀行借款之擔保品。

(註4)其中30,000仟股計\$379,182已提供作為銀行借款之擔保品。

(註5)其中太子建設開發(股)公司14,000仟股計\$222,311已提供作為銀行借款之擔保品。

(註6)本表金額涉及外幣者，期末餘額及帳面金額係以財務報告日之匯率(美元：新台幣 1：32.83；人民幣：新台幣 1：4.995；港幣：新台幣 1：4.235)換算為新台幣；本期損益則按民國104年度平均匯率(美元：新台幣 1：31.76；人民幣：新台幣 1：5.033；港幣：新台幣 1：4.096)換算為新台幣。

大陸投資資訊—基本資料及投資限額  
民國104年1月1日至12月31日

大陸被投資公司名稱	主要營業項目	實收資本額	投資方式	本期末自		本公司直接	截至本期末已	備註
				本期匯出或 收回投資金額	本期匯出累 稱投資金額			
統一企業(中國)投資有限公司	專業投資	\$ 34,340,530	(註1)	- \$	- \$	70.55	\$ 4,538,323	- (註22)
昆山統一企業食品有限公司	方便麵、飲料及其他食品	3,151,200	(註2)	-	1,677,210	70.55	3,399,480	- (註22)
廣州統一企業有限公司	方便麵、飲料及其他食品	2,461,875	(註2)	-	1,255,806	70.55	2,788,227	- (註22)
武漢統一企業食品有限公司	方便麵、飲料及其他食品	1,956,370	(註2)	-	946,197	70.55	2,541,969	- (註22)
成都統一企業食品有限公司	方便麵、飲料及其他食品	2,133,625	(註2)	-	1,337,407	70.55	2,316,008	- (註22)
上海統一寶麗時代實業有限公司	租賃	289,700	(註2)	-	-	70.55	1,984,944	- (註22)
鄭州統一企業有限公司	方便麵、飲料及其他食品	1,214,525	(註2)	-	603,077	70.55	1,628,136	- (註22)
合肥統一企業有限公司	方便麵、飲料及其他食品	1,969,500	(註2)	694,150	1,302,546	70.55	1,388,460	- (註22)
南昌統一企業有限公司	方便麵、飲料及其他食品	1,444,300	(註2)	-	759,137	70.55	1,302,172	- (註22)
新疆統一企業食品有限公司	蕃茄製品、方便麵、飲料及其他食品	1,230,938	(註2)	-	695,392	70.55	1,183,592	- (註22)
北京統一企業飲料食品有限公司	方便麵、飲料及其他食品	1,608,425	(註2)	-	809,842	70.55	1,132,040	- (註22)
南寧統一企業有限公司	方便麵、飲料及其他食品	984,750	(註2)	-	403,322	70.55	1,040,051	- (註22)
上海統一企業有限公司	方便麵、飲料及其他食品	1,313,000	(註2)	-	284,602	70.55	1,034,454	- (註22)
杭州統一企業有限公司	方便麵、飲料及其他食品	1,313,000	(註2)	231,384	412,307	70.55	980,983	- (註22)
重慶統一企業有限公司	方便麵、飲料及其他食品	1,102,920	(註2)	-	202,634	70.55	971,834	- (註22)
長沙統一企業有限公司	方便麵、飲料及其他食品	984,750	(註2)	-	403,322	70.55	965,845	- (註22)
陝西統一企業有限公司	方便麵、飲料及其他食品	1,444,300	(註2)	323,937	710,397	70.55	908,375	- (註22)
濟南統一企業有限公司	方便麵、飲料及其他食品	984,750	(註2)	-	386,214	70.55	872,946	- (註22)

附表十一

單位：新台幣千元



大陸被投資公司名稱	主要營業項目	實收資本額	投資方式	本月初自		本期匯出或		本期末自	本公司直接		截至本期末已	備註
				台灣匯出累 構投資金額	收回投資金額	台灣匯出累 構投資金額	被投資公司 本期損益		或間接投資 之持股比例	本期認列 投資損益		
秦州統一企業有限公司	方便麵、飲料及其 他食品	\$ 984,750	(註2)	\$ 180,923	\$ -	\$ 180,923	\$ -	\$ 142,556	70.55	\$ 100,573	\$ -	(註22)
河南統一企業有限公司	方便麵、飲料及其 他食品	984,750	(註2)	461,045	-	461,045	-	74,281	70.55	52,406	817,352	(註22)
福州統一企業有限公司	方便麵、飲料及其 他食品	656,500	(註2)	241,231	-	241,231	-	143,353	70.55	101,136	769,991	(註22)
昆明統一企業有限公司	方便麵、飲料及其 他食品	984,750	(註2)	482,462	-	482,462	-	63,454	70.55	44,767	739,157	(註22)
江蘇統一企業有限公司	方便麵、飲料及其 他食品	984,750	(註2)	485,905	-	485,905	-	38,917	70.55	27,456	737,658	(註22)
徐州統一企業有限公司	方便麵、飲料及其 他食品	984,750	(註2)	506,585	-	506,585	-	82,243	70.55	58,022	734,802	(註22)
石家莊統一企業有限公司	方便麵、飲料及其 他食品	1,148,875	(註2)	382,153	-	382,153	-	72,595	70.55	51,216	729,305	(註22)
上海統一企業管理諮詢有限公司	諮詢服務	99,900	(註2)	-	-	-	-	32,339	70.55	22,815	693,574	(註22)
山西統一企業有限公司	方便麵、飲料及其 他食品	984,750	(註2)	381,783	-	381,783	-	14,142	70.55	9,977	677,942	(註22)
北京統一企業有限公司	方便麵、飲料及其 他食品	968,338	(註2)	289,477	-	289,477	-	198,316	70.55	139,912	663,565	(註22)
湛江統一企業有限公司	方便麵、飲料及其 他食品	820,625	(註2)	373,168	-	373,168	-	91,516	70.55	64,565	652,626	(註22)
內蒙古統一企業有限公司	方便麵、飲料及其 他食品	984,750	(註2)	485,905	-	485,905	-	15,802	70.55	11,149	623,024	(註22)
貴陽統一企業有限公司	方便麵、飲料及其 他食品	984,750	(註2)	488,859	-	488,859	-	52,061	70.55	36,729	580,112	(註22)
上海統一企業飲料食品有限公司	方便麵、飲料及其 他食品	820,625	(註2)	347,075	231,384	578,459	-	12,531	70.55	8,841	529,742	(註22)
阿克蘇統一企業有限公司	方便麵、飲料及其 他食品	656,500	(註2)	257,476	-	257,476	-	28,785	70.55	20,308	509,409	(註22)
長白山統一企業(吉林)礦泉水有限公司	礦泉水	674,325	(註2)	-	-	-	-	25,340	70.55	17,877	439,452	(註22)
煙台統利飲料工業有限公司	飲料	499,500	(註2)	-	-	-	-	19,725	70.55	3,732	401,320	(註22)
呼圖壁統一企業番茄製品科技有限公司	蕃茄製品	640,088	(註2)	242,953	-	242,953	-	67,949	70.55	47,938	366,811	(註22)
白銀統一企業有限公司	方便麵、飲料及其 他食品	656,500	(註2)	257,476	-	257,476	-	38,813	70.55	27,383	337,702	(註22)
統一商貿(湖北)有限公司	批發及零售	479,520	(註2)	-	-	-	-	358,218	70.55	252,723	318,534	(註22)
瀋陽統一企業有限公司	方便麵、飲料及其 他食品	1,309,718	(註2)	572,228	-	572,228	-	78,005	70.55	55,032	286,330	(註22)

大陸被投資公司名稱	主要營業項目	實收資本額	投資方式	本月初自		本期末自		本公司直接		截至本期末已	備註	
				台灣匯出累積投資金額	收回投資金額	台灣匯出累積投資金額	被投資公司本期損益	或間接投資之持股比例	本期認列投資損益			期末投資帳面金額
長春統一企業有限公司	方便麵、飲料及其他食品	\$ 656,500	(註2)	\$ 120,615	\$ -	\$ 120,615	\$ 62,671	70.55	\$ 44,215	\$ 282,589	-	(註22)
寧夏統一企業有限公司	方便麵、飲料及其他食品	433,290	(註2)	97,181	-	97,181	( 7,578)	70.55	( 5,346)	276,066	-	(註22)
天津統一企業有限公司	方便麵、飲料及其他食品	393,900	(註2)	-	-	-	( 5,946)	70.55	( 4,195)	254,693	-	(註22)
統一企業(昆山)置業開發有限公司	租賃	299,700	(註2)	-	-	-	( 6,750)	70.55	( 4,762)	202,592	-	(註22)
海南統一企業有限公司	方便麵、飲料及其他食品	459,550	(註2)	84,431	-	84,431	( 149,873)	70.55	( 105,735)	138,950	-	(註22)
湖南統一企業有限公司	方便麵、飲料	196,950	(註2)	-	-	-	757	70.55	534	129,928	-	(註22)
巴馬統一礦泉水有限公司	礦泉水	136,224	(註2)	-	-	-	( 9,884)	70.55	( 6,973)	97,504	-	(註22)
武穴統一企業礦泉水有限公司	礦泉水	157,560	(註2)	28,948	-	28,948	( 43,988)	70.55	( 31,033)	92,114	-	(註22)
皇茗企業管理諮詢(上海)有限公司	諮詢服務	4,924	(註3)	3,618	-	3,618	11,798	70.55	8,323	81,997	-	(註22)
上海統星食品貿易有限公司	批發及零售	31,184	(註1)	22,917	-	22,917	14,583	70.55	10,288	43,596	-	(註22)
統一企業(昆山)食品科技有限公司	各項調味、粉末、香精等添加劑	39,390	(註2)	2,267	-	2,267	( 3,108)	70.55	( 2,192)	27,167	-	(註22)
婺源統一企業礦泉水有限公司	礦泉水	55,803	(註2)	28,948	-	28,948	( 29,323)	70.55	( 20,687)	12,195	-	(註22)
統一(上海)商貿有限公司	批發及零售	282,295	(註2)	192,985	-	192,985	( 16,001)	70.55	( 11,289)	12,110	-	(註22)
資溪統一企業飲品有限公司	礦泉水	32,825	(註2)	24,123	-	24,123	200	70.55	141	9,894	-	(註22)
成都統一巧麵館餐飲文化有限公司	餐飲文化推廣、餐飲服務	4,995	(註2)	-	-	-	92	70.55	65	3,328	-	(註22)
北京統一食品有限公司	方便麵及其他食品	768,105	(註2)	120,615	-	120,615	( 2,775)	70.55	( 1,958)	( 64,082)	-	(註22)
哈爾濱統一企業有限公司	方便麵、飲料及其他食品	820,625	(註2)	285,468	-	285,468	( 45,548)	70.55	( 32,134)	( 116,105)	-	(註22)
統一商貿(昆山)有限公司	批發及零售	328,250	(註2)	233,353	-	233,353	197,626	70.55	139,425	( 927,569)	-	(註22)
今麥郎飲品股份有限公司	開發及加工飲料、銷售蔬果	4,954,191	(註2)	-	-	-	875,017	33.74	313,907	3,291,726	-	(註22)
桂林紫泉飲料工業有限公司	方便麵、飲料及其他食品	625,645	(註2)	-	-	-	52,936	29.63	15,685	212,245	-	(註22)
宜昌紫泉飲料工業有限公司	方便麵、飲料及其他食品	623,675	(註2)	-	-	80,984	5,243	24.69	1,295	145,466	-	(註22)
佛山市三水健力寶易有限公司	碳酸飲料	2,147,850	(註4)	1,835,541	-	1,835,541	463,816	100.00	463,816	2,947,744	-	(註22)

大陸被投資公司名稱	主要營業項目	實收資本額	投資方式	本月初自		本期匯出或		本期末自		本公司直接		截至本期末已	備註
				台灣匯出累 構投資金額	匯出	收回	台灣匯出累 構投資金額	被投資公司 本期損益	或間接投資 之持股比例	本期認列 投資損益	期末投資 帳面金額		
中山統一企業有限公司	水產、畜產、寵物 飼料	\$ 636,805	(註5)	\$ 718,671	\$ -	\$ -	\$ 718,671	\$ 180,800	100.00	\$ 180,800	\$ 1,650,496	\$ -	(註22)
青島統一飼料農牧有限公司	水產、畜產、寵物 飼料	492,375	(註5)	302,475	-	-	302,475	8,549	100.00	8,549	569,168	-	(註22)
上海松江統一企業有限公司	倉儲服務	623,675	(註5)	548,255	-	-	548,255	8,587	100.00	8,587	262,057	-	(註22)
天津統一企業食品有限公司	麵粉	489,510	(註5)	409,728	-	-	409,728	607	100.00	607	77,869	-	(註22)
張家港統清食品有限公司	油脂、油粕、飼料 、麵粉	558,025	(註4)	334,815	-	-	334,815	128,499	60.00	77,099	550,009	-	(註22)
統萬珍極食品有限公司	醬油及調味品	1,498,500	(註4)	703,278	-	-	703,278	51,157	50.00	25,579	724,654	-	(註22)
統寶(中國)投資有限公司	一般投資	7,549,750	(註6)	984,750	-	-	984,750	165,896	47.22	78,336	3,839,179	-	(註22)
秦州統寶企業有限公司	塑膠軟包裝製造	984,750	(註7)	984,750	-	-	984,750	167,765	47.22	79,219	719,846	-	(註22)
漳州統寶包裝有限公司	塑膠軟包裝製造	984,750	(註7)	984,750	-	-	984,750	103,591	47.22	48,916	599,028	-	(註22)
昆山統寶企業有限公司	塑膠軟包裝製造	984,750	(註7)	-	-	-	-	101,895	47.22	48,115	536,312	-	(註22)
四川統寶企業有限公司	塑膠軟包裝製造	984,750	(註7)	-	-	-	-	11,221	47.22	5,299	439,619	-	(註22)
惠州統寶企業有限公司	塑膠軟包裝製造	984,750	(註7)	196,950	-	-	196,950	1,645	47.22	777	418,356	-	(註22)
北京統寶飲品有限公司	塑膠軟包裝製造	984,750	(註7)	-	-	-	-	( 52,282)	47.22	( 24,688)	395,645	-	(註22)
成都統寶企業有限公司	塑膠軟包裝製造	984,750	(註7)	377,488	-	-	377,488	3,523	47.22	1,664	394,485	-	(註22)
湛江統寶企業有限公司	塑膠軟包裝製造	656,500	(註7)	-	-	-	-	95,169	47.22	44,939	333,912	-	(註22)
無錫統一實業包裝有限公司	空罐製造	319,059	(註8)	229,775	-	-	229,775	( 20,487)	47.22	( 21,559)	282,944	-	(註22)
成都統一實業包裝有限公司	空罐製造	246,187	(註8)	246,187	-	-	246,187	361,180	47.22	175,057	270,746	-	(註22)
長沙統寶包裝有限公司	空罐銷售	229,775	(註8)	-	-	-	-	13,723	47.22	6,480	109,597	-	(註22)
成都統新包裝有限公司	空罐製造	149,850	(註9)	-	-	-	-	( 51,363)	47.22	( 24,254)	55,760	-	(註22)
福建統一馬口鐵皮製造公司	馬口鐵皮製造	2,839,363	(註10)	1,751,115	-	-	1,751,115	( 342,454)	40.99	( 140,369)	1,759,565	-	(註22)
江蘇統一馬口鐵皮製造公司	馬口鐵皮製造	1,313,000	(註11)	910,894	-	-	910,894	( 303,278)	39.13	( 118,659)	977,574	-	(註22)

大陸被投資公司名稱	主要營業項目	實收資本額	投資方式	本月初自		本期匯出或		本期末自		本公司直接		截至本期末已	備註
				台灣匯出累積投資金額	匯出	收回	台灣匯出累積投資金額	被投資公司	或間接投資	本期認列	期末投資		
		\$	(註12)	\$	\$	\$	\$	\$	\$	\$	\$	\$	
浙江統冠物流發展有限公司	物流倉儲	199,800	(註12)	97,406	97,406	-	194,812	16,226	56.64	9,190	71,838	-	(註22)
泰州統一超商有限公司	物流整合	299,700	(註13)	-	301,207	-	301,207	154	45.80	71	137,193	-	(註22)
統一超商(上海)便利店有限公司	連鎖便利商店經營	2,197,800	(註13)	1,930,076	315,125	-	2,245,201	238,784	45.80	109,363	130,453	-	(註22)
上海統超物流有限公司	物流整合	68,266	(註13)	65,650	-	-	65,650	102,114	45.80	44,986	93,049	-	(註22)
成都統一量販超市有限公司	商品批發零售	499,500	(註13)	425,494	-	-	425,494	44,078	45.80	19,907	58,912	-	(註22)
上海酷聖石冰淇淋有限公司	冰淇淋銷售	811,905	(註13)	784,013	-	-	784,013	146,506	45.80	67,409	35,662	-	(註22)
上海統超商貿有限公司	食品、商品買賣	295,946	(註13)	169,724	-	-	169,724	439	45.80	201	17,527	-	(註22)
四川統一量販超市有限公司	商品批發零售	699,300	(註13)	332,517	307,797	-	640,314	169,026	45.80	77,083	1,912	-	(註22)
統一康是美商業連鎖(深圳)有限公司	百貨類商品零售	499,500	(註16)	309,122	-	-	309,122	1,374	45.80	629	31,504	-	(註22)
統杰法寶(北京)超市有限公司	商品批發零售	798,177	(註14)	725,468	9,087	-	734,555	260,640	42.29	110,217	226,121	-	(註22)
統一(上海)保健商品有限公司	保健品、藥妝日用品之買賣	95,690	(註15)	98,475	-	-	98,475	5,878	33.77	2,988	40,127	-	(註22)
上海統一星巴克咖啡有限公司	咖啡及附屬商品販售買賣	387,523	(註13)	65,650	-	-	65,650	2,830,905	33.74	955,147	1,370,854	-	(註22)
山東統一銀座商業有限公司	商品批發零售	299,700	(註13)	133,872	-	-	133,872	24,383	25.19	11,795	101,394	-	(註22)
統一樂豪(上海)餐飲管理有限公司	日式餐飲	134,988	(註13)	70,311	-	-	70,311	621	23.36	145	2,079	-	(註22)
北京聯客來諮詢有限公司	諮詢	595	(註17)	-	-	-	-	10	22.91	2	24	-	(註22)
樂清(上海)清潔用品租賃有限公司	清潔用品之銷售	299,700	(註18)	21,984	-	-	21,984	38	2.04	-	421	-	(註22)
神聖醫藥(常熟)有限公司	生產原料藥、中間體及提供生物科技術研發等諮詢服務	1,788,963	(註19)	1,788,963	-	-	1,788,963	282,814	47.39	134,026	331,839	-	(註22)
神聖(昆山)生化科技有限公司	生產原料藥、中間體及提供生物科技術研發等諮詢服務	131,300	(註19)	131,300	-	-	131,300	13,387	47.39	6,344	224,933	-	(註22)
上海神聖生化科技有限公司	原料藥、中間體等產品之代理及銷售	39,390	(註19)	39,390	-	-	39,390	235	47.39	111	10,121	-	(註22)
德記洋行投資管理(上海)有限公司	各類食品及飲料批發零售	4,924	(註20)	-	4,924	-	4,924	821	64.30	528	2,458	-	(註22)

大陸被投資公司名稱	主要營業項目	實收資本額	投資方式	本期末自		本公司直接	本期末止已	備註
				台灣匯出或 收回投資金額	台灣匯出或 積投資金額			
德記洋行商貿(上海)有限公司	各類食品及飲料批發零售	\$ 4,924	(註20)	\$ -	\$ -	64.30	\$ -	(註22)
華糖食品創業投資企業等	生產和銷售等	10,709,293	(註21)	245,907	3,153,106	-	3,516,090	(註22)
本期末未累計自台灣匯出赴大陸地區投資金額	依經濟部投審會規定赴大陸地區投資限額(註23)							
統一企業(股)公司	\$ 26,460,116	\$ 37,555,394	\$ 93,413,842					
統一實業(股)公司	6,686,659	12,119,226	11,877,557					
統一超商(股)公司	4,037,132	7,458,225	18,654,901					
台灣神隆(股)公司	1,990,787	1,990,787	5,914,196					
德記洋行(股)公司	167,933	171,215	390,442					
凱友投資(股)公司	202,268	358,193	2,184,591					
統一食品(股)公司	121,453	121,453	651,988					
統一藥品(股)公司	98,475	98,475	466,262					
統一銀行(股)公司	97,406	97,406	403,861					
統一麥公園生活事業(股)公司	52,520	52,520	70,417					
樂清服務(股)公司	21,984	21,984	181,138					
南聯國際貿易(股)公司	20,450	20,450	802,613					
統一東京(股)公司	328,250	328,250	443,420					
統一國際開發(股)公司	2,395,392	2,593,667	8,445,461					

(註1)係透過第三地區投資設立公司(統一企業香港控股有限公司)再投資大陸。  
(註2)係透過大陸轉投資公司(統一企業(中國)投資有限公司)再投資大陸。  
(註3)係透過第三地區投資設立公司(皇若資本有限公司)再投資大陸。  
(註4)係透過第三地區投資設立公司(Cayman President Holdings Ltd.)再投資大陸。  
(註5)係透過第三地區投資設立公司(Uni-President Foodstuff (BVI) Holdings Ltd.)再投資大陸。  
(註6)係透過第三地區投資設立公司(開豐統實(中國)控股股份有限公司)再投資大陸。  
(註7)係透過大陸轉投資設立公司(統實(中國)實業控股有限公司)再投資大陸。  
(註8)係透過第三地區投資設立公司(開豐統一實業控股有限公司)再投資大陸。  
(註9)係透過大陸轉投資公司(無錫統一實業包裝有限公司)再投資大陸。  
(註10)係透過第三地區投資設立公司(開豐福建統一控股有限公司)再投資大陸。  
(註11)係透過第三地區投資設立公司(開豐江蘇統一控股有限公司)再投資大陸。  
(註12)係透過第三地區投資設立公司(Uni-President Logistics (BVI) Holdings Limited)再投資大陸。  
(註13)係透過第三地區投資設立公司(統一超商香港控股有限公司)再投資大陸。  
(註14)係透過第三地區投資設立公司(Presiclerc Limited)再投資大陸。  
(註15)係透過第三地區投資設立公司(統一藥品香港控股有限公司)再投資大陸。  
(註16)係透過第三地區投資設立公司(英屬維京群島商統一超商藥妝事業中國控股有限公司)再投資大陸。  
(註17)係透過第三地區投資設立公司(博客米維京控股有限公司)再投資大陸。  
(註18)係透過第三地區投資設立公司(樂清中國控股有限公司)再投資大陸。  
(註19)係透過第三地區投資設立公司(SPT International Ltd.)再投資大陸。  
(註20)係透過第三地區投資設立公司(德記洋行(香港)國際有限公司)再投資大陸。  
(註21)係透過第三地區投資設立公司(皇若資本有限公司等)再投資大陸。  
(註22)本期認列之損益係依經會計師查核之財務報表評價認列。  
(註23)係合併淨值之60%為計算基礎。  
(註24)本表金額涉及外幣者，期末投資價而價值係以財務報告日之匯率(美元：新台幣 1：32.83；人民幣：新台幣 1：4.995)換算為新台幣，本期認列損益則以民國104年度平均匯率(美元：新台幣 1：31.76；人民幣：新台幣 1：5.033)換算為新台幣。

統一企業股份有限公司



董事長 羅智先



總公司地址：71001台南市永康區鹽行里中正路301號  
(06)253-2121



**統一企業(股)公司**

**UNI-PRESIDENT ENTERPRISES CORP.**