

2013

102年度年報

統一企業(股)公司

UNI-PRESIDENT ENTERPRISES CORP.

Annual Report



2013

Annual Report

本年報相關內容查詢網址

統一企業股份有限公司網站 <http://www.uni-president.com.tw>

公開資訊觀測站 <http://mops.twse.com.tw>

刊印日期 中華民國103年4月30日

公司發言人

姓名：蘇崇銘
職稱：副總經理
電話：(02)8786-6888
E-mail：tonysu@mail.pec.com.tw

最近年度財務報告簽證會計師

事務所名稱：資誠聯合會計師事務所
會計師姓名：劉子猛、周建宏
地址：台南市70151東區林森路一段395號12樓
電話：(06)234-3111
網址：<http://www.pwc.tw>

代理發言人

姓名：涂忠正
職稱：經理
電話：(02)8786-8899
E-mail：edwardtu@mail.pec.com.tw

海外有價證券掛牌買賣交易資訊

無

股票過戶機構

統一綜合證券股份有限公司 股務代理部
地址：台北市10570松山區東興路8號地下一樓
電話：(02)2746-3797
網址：<http://www.pscnet.com.tw>

公司網址

<http://www.uni-president.com.tw>

總公司

地址：71001台南市永康區鹽行里中正路301號
電話：(06)253-2121

台北分公司

地址：11073台北市信義區松高路9號23樓
電話：(02)8786-6888

瑞芳廠

地址：22447新北市瑞芳區海濱里濱二路27-3號
電話：(02)2496-9413

中壢總廠

地址：32061桃園縣中壢市工業區定寧路15號
電話：(03)452-3191

楊梅總廠

地址：32606桃園縣楊梅市民富路一段301號
電話：(03)478-4143

湖口總廠

地址：新竹縣30347湖口鄉八德路三段30號
電話：(03)569-3161

台中總廠

地址：40767台中市西屯區工業三路7號
電話：(04)2359-1158

台中分公司、台中業務處

地址：40767台中市西屯區工業三路7號
電話：(04)2359-1158

新營廠

地址：73048台南市新營區工業街83號
電話：(06)637-1906

麻豆廠

地址：72154台南市麻豆區麻口里麻豆口1-30號
電話：(06)570-4210

新市總廠

地址：74443台南市新市區大營里7號
電話：(06)599-1511

永康總廠

地址：71001台南市永康區鹽行里中正路301號
電話：(06)253-2121

嘉南業務處

地址：71001台南市永康區鹽行里中正路301號
電話：(06)253-2121

永康冰品廠

地址：71041台南市永康區永康工業區經中路1號
電話：(06)233-3105

高雄業務處

地址：80053高雄市新興區七賢一路301號3樓之1
電話：(07)236-7191

2013

統一企業股份有限公司
102年度年報

目錄

CONTENTS

壹、致股東報告書	004
貳、公司簡介	006
一、設立日期	008
二、公司沿革	008
三、經營摘要	009
參、公司治理報告	010
一、組織系統	012
二、董事、監察人、總經理、副總經理、協理、各部門及分支機構主管資料	016
三、公司治理運作情形	032
四、會計師公費資訊	054
五、更換會計師資訊	054
六、公司之董事長、總經理、負責財務或會計事務之經理人，最近一年內曾任職於簽證會計師所屬事務所或其關係企業者	054
七、董事、監察人、經理人及持股比例超過百分之十之股東股權移轉及股權質押變動情形	055
八、持股比例占前十名之股東，其相互間之關係資料	057
九、公司、公司之董事、監察人、經理人及公司直接或間接控制之事業對同一轉投資事業之持股數與綜合持股比例	058
肆、募資情形	060
一、資本及股份	062
(一)股本來源	062
(二)股東結構	064
(三)股權分散情形	064
(四)主要股東名單	065
(五)最近二年度每股市價、淨值、盈餘、股利及相關資料	065
(六)公司股利政策及執行狀況	066
(七)本次股東會擬議之無償配股對公司營業績效及每股盈餘之影響	066
(八)員工分紅及董事、監察人酬勞	067
(九)公司買回本公司股份情形	067
二、公司債辦理情形	068
三、特別股、海外存託憑證、員工認股權憑證、限制員工權利新股及併購或受讓他公司股份發行新股之辦理情形	072
四、資金運用計劃執行情形	072

CONTENTS

伍、營運概況	074
一、業務內容	076
(一)業務範圍	076
(二)產業概況	077
(三)技術及研發概況	080
(四)長、短期業務發展計畫	082
二、市場及產銷概況	083
(一)市場分析	083
(二)主要產品之重要用途及產製過程	092
(三)主要原料之供應狀況	097
(四)最近二年度占進(銷)貨總額百分之十以上之客戶名稱及其進(銷)貨金額與比例	098
(五)最近二年度生產量值表	098
(六)最近二年度銷售量值表	099
三、人力資源	100
四、環保支出資訊	102
五、勞資關係	103
六、重要契約	105
陸、財務概況	108
一、最近五年度簡明資產負債表及損益表	110
二、最近五年度財務分析	118
三、最近年度財務報告之審計委員會審查報告	124
四、最近年度財務報告及會計師查核報告	125
五、最近年度經會計師查核簽證之母子公司合併財務報告	125
六、公司及其關係企業最近年度及截至年報刊印日止，如有發生財務週轉困難情事，對本公司財務狀況之影響	125
柒、財務狀況及財務績效之檢討分析與風險事項	126
一、財務狀況之檢討與分析	128
二、財務績效之檢討與分析	130
三、現金流量之檢討與分析	132
四、最近年度重大資本支出對財務業務之影響	133
五、最近年度轉投資政策、其獲利或虧損之主要原因、改善計畫及未來一年投資計畫	135
六、風險事項分析與評估	136
七、其他重要事項	139
捌、特別記載事項	140
一、關係企業相關資料	142
二、最近年度及截至年報刊印日止，私募有價證券辦理情形	193
三、最近年度及截至年報刊印日止，子公司持有或處分本公司股票情形	193
四、其他必要補充說明事項	193
五、其他揭露事項	193

01

壹、致股東報告書

各位股東女士、先生們：

回顧102年，不但是台灣食安風暴的一年，更是讓消費者不安的一年。雖然我們整體上算是平安通過檢視，但仍有許多不盡人意的作業瑕疵，提醒我們今後更要戒慎恐懼，如履薄冰。102年雖未如期達成本公司所擬訂的經營目標，但獲利再創歷年新高，顯見本公司多年來所建立的經營團隊、獲利模式與風險控管機制，均能妥善因應市場變動所帶來的系統性風險，以穩健的步伐推動業務。102年本公司營業額達新台幣423億元，較前一年度減少4.4%，稅後淨利達新台幣128億元，較前一年度成長29.3%，合併營業額達新台幣4,231億元。

世界級的肯定，是我們持續向前的動力

令人振奮的是，102年又是值得我們驕傲的一年，這一年7月，本公司市值正式突破新台幣3,000億元，也就是佰億美元俱樂部的規模，而這個俱樂部代表的是全台灣最菁英的14家企業。此外，這一年裡，Forbes雜誌公佈全球2000大企業，根據101年企業營收、獲利、資產總額和市值等指標評比，「統一」排名第904名，較前一年的1117名上升213名，正式進入世界千大企業的行列，中華信評的長期企業信用評等由twA⁺調升至twAA⁻；這些前所未有的市場地位與榮耀，更時時刻刻提醒我們沒理由停止前進，勢必勇往直前、為所當為，為我們的股東、員工、無數利害關係人及本公司，繼續挑戰新的里程碑！

守護食品安全既是天職，更是我們的榮耀

本公司秉持「沒有最好，只有更好」的精神與態度，對食品安全的把關責無旁貸，102年內部成立的“食安揭弊專線”，提供對舉告者的絕對保護及高度獎勵，就是展現本公司在食品安全的政策及態度上絕不妥協的精神及原則；此外，並規劃設立國家級的食品安全檢驗中心，更細心的維護食安，讓台灣民眾吃得更安心、更開心。食安，將是我們經營團隊在未來面臨的最大風險，但只要做好管理，身為全國食品產業龍頭的我們，就有更大的機會能夠在消費者的心中取得認同及回饋。

誠實、勇氣，引領我們奔向康莊大道

台灣新竹湖口廠於103年啟動，預計打造成台灣第6個供應冰品、麵包及速食麵的綜合食品生產基地，持續開創成長動能。此外，統一實業由馬口鐵生產跨入飲料製瓶(PET)及充填代工業務，並在中國陸續有新

LETTER TO OUR SHAREHOLDERS

廠完工、啟用，將加速推升我們在中國大陸飲料市場的擴張實力。而東南亞區域經營，在面對美國量化寬鬆(QE)貨幣政策持續減碼，除貫徹「做深、做大」的政策外，並做好原物料採購避險、產品結構調整，匯兌的風險管理，以為因應。

產品價值及結構的持續優化，是我們103年的營運主軸；產品基因工程佈建、大品牌精耕和億元級單品的積極培植，更是鞏固本公司「調整結構、穩定增長」的基石；期在此主軸下，深化我們聚焦經營、簡單操作的工作紀律，建立一個涵蓋食安、工安、環安及資安全方位穩健的基礎工程。

此外，隨著中國在亞洲地區扮演的角色不同於往，已從原物料消費大國變身為消費性產品需求重鎮，因此，我們在中國食品與飲料市場的成長性持續看好；另，統一超商穩定的績效表現輔以單店管理優化與加速展店，是挹注營收、獲利雙線成長的重要支柱，即無論是在中國或台灣的表现，將使我們的營收與獲利來源的分散性更形提升。雖然未來仍然充滿不確定性，但「誠實、勇氣」仍是驅動我們邁向世界級企業與不斷挑戰新里程碑的力量，唯有誠實面對自己、勇於改變現狀、勇於投資未來，才能延續並發揚光大我們所傳承的基業。

103 年營運展望

在團隊信念與決心一致的積極行動下，本公司將秉持聚焦經營與簡單操作的基本原則，致力完成103年國內市場銷售目標：大宗食糧281仟噸、速食麵類454佰萬包、飲料乳品類80,505仟箱、醬油品類1,070仟打、麵包、蛋糕等224佰萬包、其他食品類如冷凍調理食品、肉品、保健食品等共118仟噸，持續為所有股東創造最佳的投資效益。敬請各位股東女士先生們繼續給我們指導與支持，謝謝！



高清愿
榮譽董事長



羅智先
董事長兼總經理

02



貳、公司簡介

- 08 > 一、設立日期
- 08 > 二、公司沿革
- 09 > 三、經營摘要

CORPORATE OVERVIEW



一、設立日期：民國56年8月25日。

二、公司沿革

統一企業從坐落於台南鄉下的麵粉廠，發展到今日的國際化集團企業版圖，經營腳步永遠是「與時俱進」，不但亦步亦趨地跟著時代脈動、掌握消費者的生活變遷，更創新求變引領著時代潮流。在適當的時機、於適當的市場、投入適當的產品或產業，與既有資源加以整合運用、跨業延伸核心優勢，創造出相乘的綜效，促進了社會繁榮與經濟的成長。

發展歷程可分為以下五個階段：

第一階段：創業時期（民國 56~62 年）

掌握市場脈動、開創事業先機

台灣社會從農業社會逐步走向工業社會。統一企業率先採用「高效率」的現代化自動生產設備，以一年增設一廠的目標、依循上下游垂直整合的產品擴展方式，逐漸擴大經濟規模，不但符合當時生活消費之基本食品需求，也站穩了事業根基。

第二階段：茁壯時期（民國 63~71 年）

高附加價值、發展策略

台灣經濟起飛，人民購買力大增。統一企業從生產導向加速移轉至銷售導向，有計劃地持續投入研究與行銷發展，擴充高附加價值的產品與服務，滿足大眾消費的需求。同時大量地引進優良設備與學習國外先進技術，朝向「高品質、高價值」的經營策略運作，強化競爭優勢。

第三階段：集團化時期（民國 72~78 年）

企業由內而外、多角化

台灣經濟持續穩定成長、進入商業化與社會多元化時代。此時統一企業全面投入流通事業，並藉由開發與引進高品質產品，來符合台灣當時多元的社會型態、使企業持續擴張，奠定了台灣食品產業龍頭地位。統一企業同時結合社會新商機需求，展開多角化與新事業經營，建構集團化經營模式，發揮綜效優勢。

第四階段：國際化時期（民國 79~87 年）

以台灣為主、放眼全世界

隨著國民所得(GNP)突破一萬美元，統一企業已成為涵蓋物流、零售等領域的大型事業集團，並轉型以「社會行銷」為核心運作模式、善盡企業公民責任，以「提供健康快樂的生活」為企業宗旨。同時，統一企業也體認到必須朝國際化發展來突破台灣海島型經濟的成長障礙，陸續在亞太地區新興市場，如中國大陸、印尼、泰國、越南、菲律賓等投資建廠，搶佔各市場先機。

第五階段：全球網絡化時期（民國 88 年至今）

以千禧之愛的價值觀、迎接世界的關鍵時刻

在這個「變化多、速度快、競爭、複雜、全球化、虛擬化、界限模糊」等趨勢的新世紀中，統一企業以「質」的競爭取代「量」的競爭，秉持千禧之愛「尊重生命、親近自然、彼此關懷、樂觀進取」四大價值主張，積極朝重視消費者生命價值之健康產業轉型發展，讓消費者享受健康快樂、樂活滿足的每一天。

統一企業目前國內外轉投資相關企業納入本公司合併報表者已多達二百五十餘家，經營項目含括多項民生消費相關的商品與服務，成為一個多角化經營的民產業集團。在「國際化」與「聚焦經營」兩大策略下，未來統一企業集團除持續與國際知名企業共同投資合作，以吸收國際化經營的觀念與技術外，更將藉由深耕大陸與亞洲市場進而邁向全球市場，為提供消費者一個安心、開心與健康快樂的樂活環境而努力不懈！

三、集團主要重要子公司沿革

- 1.統一實業(股)公司於民國58年設立，民國63年成立製罐廠，民國80年於台灣證交所掛牌上市，民國83年進入中國市場從事馬口鐵事業，民國100年始從事PET瓶蓋、瓶胚、吹瓶及飲料充填一貫化作業。
- 2.本公司超商事業部於民國76年成立統一超商(股)公司，民國84年第1,000店開幕，民國86年在台灣證交所掛牌上市，並與美國starbucks簽約進入咖啡市場，民國89年進入菲律賓市場，民國94年第4,000店阿里山奮起湖門市開幕。
- 3.本集團於民國81年跨足中國市場開始營運，並於民國96年12月在香港聯交所掛牌上市(統一企業中國控股有限公司)。

三、經營摘要

(一)年度損益

單位：新台幣佰萬元

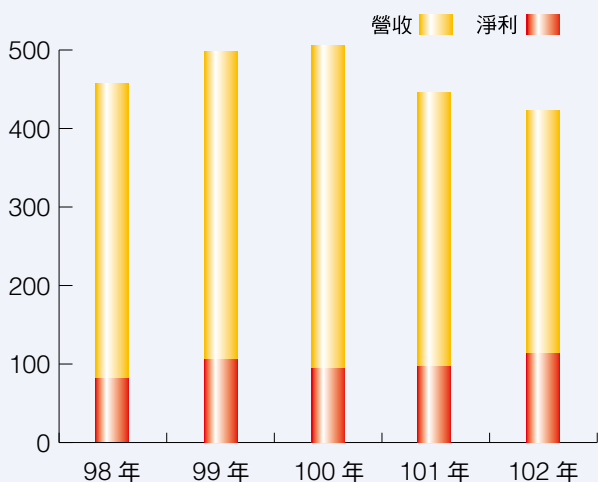
	102年	101年	成長率
1.合併營業收入	423,056	406,047	4.19%
2.合併總損益	20,740	15,569	33.21%
3.個體營業收入	42,344	44,292	-4.40%
4.個體營業毛利	10,557	10,687	-1.22%
5.個體稅前淨利	13,143	10,087	30.30%
6.個體稅後淨利	12,764	9,875	29.26%
7.基本每股盈餘(元)	2.48	1.92	29.17%

(二)統一企業相關比率：

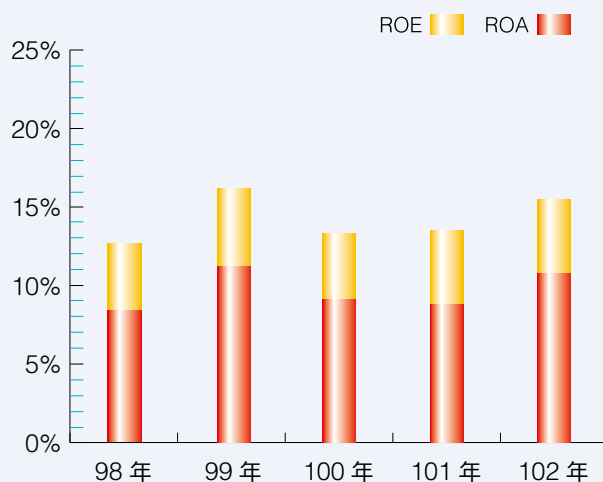
	102年	101年	增(減)百分點/金額(仟元)
1.營業毛利率	24.93%	24.13%	0.80%
2.營業費用率	21.64%	18.89%	2.75%
3.營業淨利率	3.29%	5.24%	-1.95%
4.稅後淨利率	30.14%	22.30%	7.84%
5.資產報酬率(ROA)	10.56%	8.90%	1.66%
6.股東權益報酬率(ROE)	15.50%	13.36%	2.14%
7.每一員工銷貨額(仟元)	\$8,177.68	\$8,615.37	(\$437.69)
8.每一員工淨利額(仟元)	\$2,465.09	\$1,920.85	\$544.24

個體營業收入及稅後淨利

單位：新台幣億元



個體股東權益報酬率 (ROE) 及資產報酬率 (ROA)



03

參、公司治理報告

- 12 > 一、組織系統
- 16 > 二、董事、監察人、總經理、副總經理、協理、各部門及分支機構主管資料
- 32 > 三、公司治理運作情形
- 54 > 四、會計師公費資訊
- 54 > 五、更換會計師資訊
- 54 > 六、公司之董事長、總經理、負責財務或會計事務之經理人，最近一年內曾任職於簽證會計師所屬事務所或其關係企業者
- 55 > 七、董事、監察人、經理人及持股比例超過百分之十之股東股權移轉及股權質押變動情形
- 57 > 八、持股比例占前十名之股東，其相互間之關係資料
- 58 > 九、公司、公司之董事、監察人、經理人及公司直接或間接控制之事業對同一轉投資事業之持股數與綜合持股比例

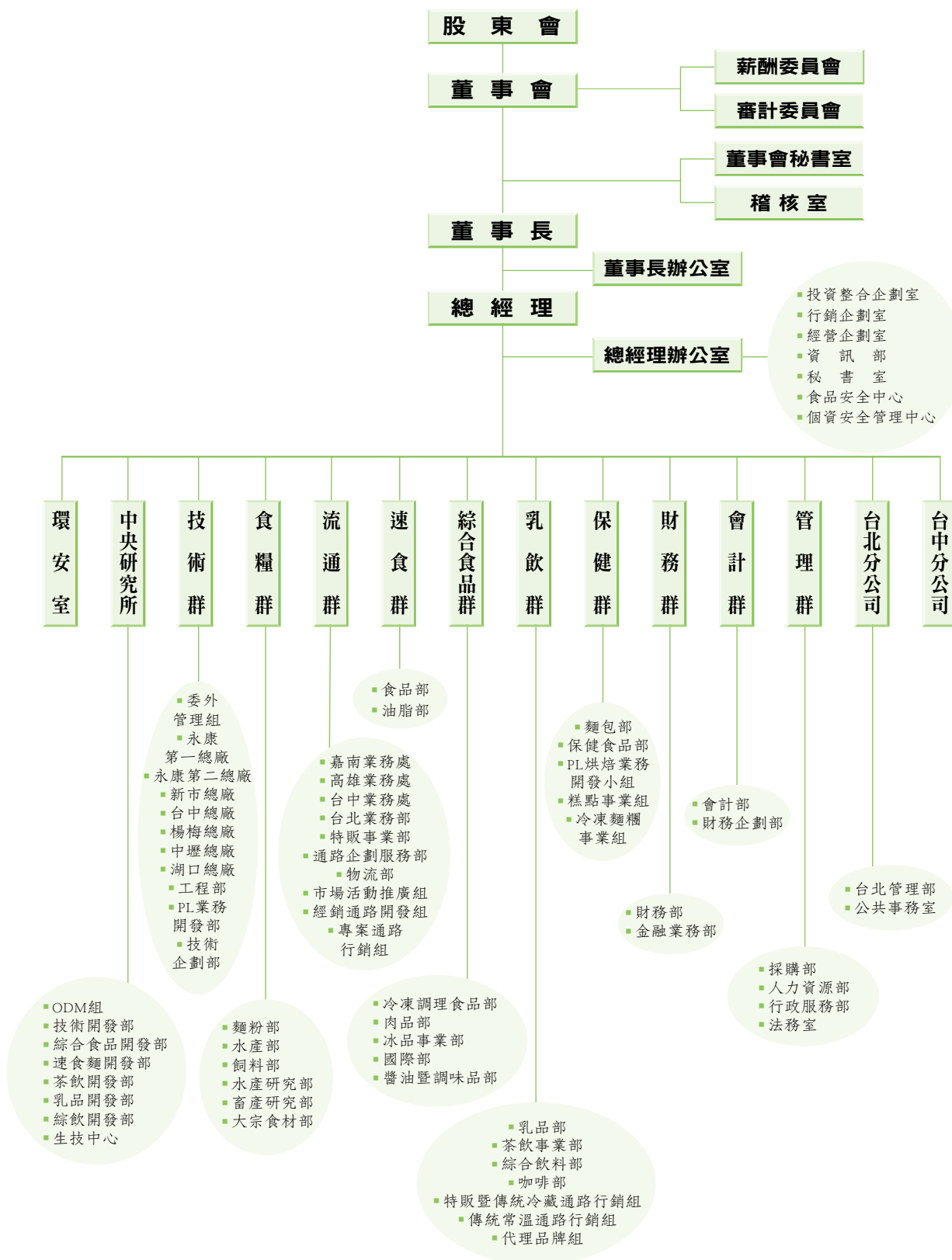
CORPORATE GOVERNANCE REPORT



一、組織系統

(一)組織結構圖

103年4月30日



(二)各主要部門所營業務

單位別	業務	
董事會	薪酬委員會	訂定並定期檢討董事、監察人及經理人績效評估與薪資報酬之政策、制度、標準與結構，以及定期評估並訂定董事、監察人及經理人之薪資報酬。
	審計委員會	協助董事會履行其監督公司在遵循公司法、證券交易法及其他相關法令所賦予職權之有效執行。
	董事長辦公室	協助董事長履行公司法賦予董事長之權責，並聯繫董事會秘書室定期召開董事會，討論公司重大議案與策略，以執行董事會之決議，對全體股東負責。
	董事會秘書室	綜理並執行股東常會、董事會、審計委員會、薪資報酬委員會、投資管理委員會等各項會議之召集、改選與運作。
	稽核室	確保內部控制制度能有效率持續運行、強化公司治理、及建立企業風險評估及風險管理機制。
總經理辦公室	投資整合企劃室	國內外投資、併購、合資等專案(含國際法務)之規劃與執行，以及投資、併購或合資後之資產管理、業務整合與資本市場運作。
	行銷企劃室	負責品牌行銷管理、企業社會責任、產銷資訊管理、品牌營運分析、市場調查、消費行為研究、商品情報收集、廣告企劃、整合行銷專案及愛用者服務中心。
	經營企劃室	負責公司策略發展、營運管理及教育訓練等領域之專案企劃與推動工作。
	資訊部	負責公司資訊及網路科技領域之規劃、推動與管制工作。
	秘書室	負責總經理之秘書業務，並協助作內、外部連繫、溝通。
	食品安全中心	負責公司食品安全系統的規劃與管理。
	個資安全管理中心	負責公司個人資料保護的管理規劃與推動工作。
環安室	負責公司安全衛生制度的規劃與管理。	
中央研究所	生技中心	負責商品企劃開發、臨床推廣應用及研究管理工作進行，以及保健新產品之研究開發。
	技術開發部	從事應用微生物、素材應用、營養分析、加工技術等基礎研究。
	乳品、茶飲、速食麵、綜合食品、綜飲開發部	產品多次元加工及其他新產品之研究開發。
	ODM組	B to B乳品、飲料、生技系列代工產品之開發設計經營。
技術群	技術企劃部	負責各製造廠之生產技術企劃、品質輔導稽核、技術人力資源規劃、方針與機能管理。
	永康、新市、台中、楊梅、中壢、湖口總廠	安排生產計畫、掌握生產工程、改善生產作業、維護安全衛生等產品生產製造任務。
	工程部	負責全公司生產線工程、電務、土木營繕、機械設備之設計、規劃、監製與修護。
	PL業務開發部	乳品、飲料、冰品、冷調、肉品系列代工產品之開發、生產及通路經營。
	委外管理組	負責產品委外生產之廠商稽查與輔導等管理。

(二)各主要部門所營業務(續)

單位別	業務	
食糧群	麵粉部	麵粉系列產品之開發、生產及行銷。
	水產部	水產飼料系列產品之開發、生產及行銷。
	飼料部	畜產飼料系列產品之開發、生產及行銷。
	水產研究部	水產飼料配方設計及相關技術資源整合。
	畜產研究部	畜產飼料配方設計及發展畜產相關技術，提供客戶牧場經營資料，提升公司畜產飼料競爭能力。
	大宗食材部	食材的加工、買賣。
流通群	嘉南、高雄、台中業務處及台北業務部	負責一般通路之經營，以及產品推銷、溝通協調與服務。
	特販事業部	負責量販通路之經營，以及產品推銷、溝通協調與服務。
	通路企劃服務部	負責銷售通路之管理與輔導，以俾於強化市場開發及週全的零售點服務工作。
	物流部	負責全公司常溫產品之配銷及各廠區成品、原料之運輸工作。
	市場活動推廣組	負責銷售通路之面銷試吃、陳列及市場調查等BTL活動規劃與執行。
	經銷通路開發組	建構新經銷商，負責一般通路之經營，以及產品推銷、溝通協調與服務。
	專案通路行銷組	總公司流通專案特攻隊為階段性/任務性/目標性組織，專司區域產品推廣及通路開發業務。
速食群	食品部	速食麵系列產品之開發、生產及行銷。
	油脂部	油脂系列產品之開發及行銷。
綜合食品群	冷凍調理食品部	冷凍調理食品系列產品之開發、生產及行銷。
	肉品部	肉品系列產品之開發、生產及行銷。
	冰品事業部	冰品系列產品之開發、生產及行銷。
	國際部	國外市場開發與貿易，以及代理、行銷國際品牌。
	醬油暨調味品部	醬油、醬品及調味品系列產品之開發、生產及行銷。
乳飲群	乳品部	乳品系列產品之開發、生產及行銷。
	茶飲事業部	茶飲料系列產品之開發、生產及行銷。
	綜合飲料部	果汁、水、綜合飲料系列產品之開發、生產及行銷。
	咖啡部	咖啡系列產品之開發、生產及行銷。
	特販暨傳統冷藏通路行銷組	負責乳飲傳統冷藏銷售通路、現代通路之經營，以及產品推銷、溝通協調與服務。
	傳統常溫通路行銷組	負責乳飲傳統常溫銷售通路之經營，以及產品推銷、溝通協調與服務。
	代理品牌組	代理品牌系列產品之生產及行銷。
保健群	麵包部	麵包系列產品之開發、生產及行銷。
	糕點事業組	糕點系列產品之開發、生產及行銷。
	冷凍麵糰事業組	冷凍麵糰列產品之開發、生產及行銷。
	保健食品部	保健食品系列產品之開發、生產及行銷。
	PL烘焙業務開發小組	麵包、土司、蛋糕系列代工產品之開發、生產及通路經營。

(二)各主要部門所營業務(續)

單位別		業務
財務群	財務部	負責資金規劃、調度。
	金融業務部	公司、投資公司及集團關係企業融資案之規劃與執行，金融商品開發及利率、外匯等之避險操作，法人關係之建立。
會計群	會計部	負責全公司交易事項之會計彙整及有關稅務、財產管理、成本計算、財會資訊之提供。
	財務企劃部	公司投資及預算規劃、轉投資管理與輔導及會計事項之服務、投資人關係之建立。
管理群	採購部	採購業務之策劃與執行、用料預算及存量管制。
	人力資源部	負責全公司人力的招募、任用、培育與發展。
	行政服務部	負責全公司庶務管理與門禁安全。
	法務室	國內之涉訟及法律問題之處理。
台北分公司	台北管理部	辦理台北分公司人事行政、庶務與門禁管理。
	公共事務室	負責公司媒體公關及網路公關服務事宜。
台中分公司		台中分公司內各單位協調與溝通、資源整合、工作督導，以及台中地區的顧客滿意與公關等。

二、董事、監察人、總經理、副總經理、協理、各部門及分支機構主管資料

(一)董事、監察人

1. 董事及監察人資料(一)

102年12月31日

職稱	姓名	選(就)任日期	任期(年)	初次選任日期	選任時持有股份		現在持有股數		配偶、未成年子女現在持有股份		利用他人名義持有股份		主要經(學)歷	目前兼任本公司及其他公司之職務	具配偶或二親等以內關係之其他主管、董事或監察人		
					股數	持股比率(%)	股數	持股比率(%)	股數	持股比率(%)	股數	持股比率(%)			職稱	姓名	關係
董事 (法人股東)	高權投資 (股)公司	102.6.25	3	76.4.25	212,030,064	4.36	230,382,867	4.47	0	0.00	0	0.00	無	(註8)	無	無	無
董事長 (法人代表)	羅智先 (註2)	102.6.25	3	96.6.28	3,473,635	0.07	3,682,053	0.07	84,527,321	1.64	0	0.00	統一企業(股)公司 執行副總 美國加州大學洛杉 磯分校企研所	(註8)	董事	高清愿	岳父
															董事	高秀玲	配偶
董事 (法人代表)	高清愿 (註2)	102.6.25	3	57.7.1	110,075	0.00	116,679	0.00	118,745	0.00	0	0.00	統一企業(股)公司 總經理 美國林肯大學法學 名譽博士、成功大 學、中山大學名譽 管理學博士	(註8)	董事長 兼總經理	羅智先	婿
															董事	高秀玲	女
董事 (法人代表)	高秀玲 (註2)	102.6.25	3	102.6.25	79,742,756	1.64	84,527,321	1.64	3,682,053	0.07	0	0.00	高權投資(股)公司 董事長 Marymount College、 University of Southern California	(註8)	董事	高清愿	父
															董事長 兼總經理	羅智先	配偶
董事 (法人股東)	九福投資 (股)公司	102.6.25	3	75.6.1	18,599,416	0.38	22,047,380	0.43	0	0.00	0	0.00	無	(註8)	無	無	無
董事 (法人代表)	鄭高輝 (註3)	102.6.25	3	57.7.1	29,285,453	0.60	31,042,580	0.60	9,919,025	0.19	0	0.00	台南紡織(股)公司 副董事長及總經理 台南高商	(註8)	無	無	無
董事 (自然人)	林蒼生	102.6.25	3	69.6.1	42,832,498	0.88	45,402,447	0.88	2,935,315	0.06	0	0.00	統一企業(股)公司 總經理 成功大學電機系	(註8)	無	無	無
董事 (自然人)	侯博明	102.6.25	3	81.6.1	126,440,610	2.60	134,027,046	2.60	0	0.00	0	0.00	台南紡織(股)公司 執行副總 文化大學觀光系	(註8)	董事	侯博裕	兄
董事 (自然人)	侯博裕	102.6.25	3	99.6.23	110,322,816	2.27	116,942,184	2.27	0	0.00	0	0.00	世新大學廣電系	台南紡織(股) 公司常務董事	董事	侯博明	弟
董事 (法人股東)	泰伯投資 (股)公司	102.6.25	3	75.8.15	26,171,329	0.54	27,741,608	0.54	0	0.00	0	0.00	無	(註8)	無	無	無
董事 (法人代表)	吳平治 (註4)	102.6.25	3	81.6.1	37,831,296	0.78	40,101,173	0.78	2,895,030	0.06	0	0.00	美國General Bank 董事 美國南加州大學化 學工程碩士及工業 管理碩士	(註8)	無	無	無
董事 (法人股東)	永原投資 (股)公司	102.6.25	3	93.6.25	6,310,956	0.13	6,689,613	0.13	0	0.00	0	0.00	無	(註8)	無	無	無

職稱	姓名	選(就)任日期	任期(年)	初次選任日期	選任時持有股份		現在持有股數		配偶、未成年子女現在持有股份		利用他人名義持有股份		主要經(學)歷	目前兼任本公司及其他公司之職務	具配偶或二親等以內關係之其他主管、董事或監察人		
					股數	持股比率(%)	股數	持股比率(%)	股數	持股比率(%)	股數	持股比率(%)			職稱	姓名	關係
董事 (法人代表)	吳中和 (註5)	102.6.25	3	88.6.1	31,468,295	0.65	33,356,392	0.65	233,438	0.00	0	0.00	輔仁大學化學系	(註8)	無	無	無
董事 (自然人)	劉秀忍	102.6.25	3	72.6.1	75,494,126	1.55	80,023,773	1.55	0	0.00	0	0.00	美國林肯大學商學榮譽博士	双安有限公司、三子投資(股)公司董事長	無	無	無
獨立董事	游朝堂	102.6.25	3	102.6.25	0	0.00	0	0.00	0	0.00	0	0.00	安永會計師事務所所長及董事長、中華公司治理協會理事、上海中歐國際工商學院EMBA、國立政治大學會計系研究所碩士	(註8)	無	無	無
獨立董事	周行一	102.6.25	3	102.6.25	0	0.00	0	0.00	0	0.00	0	0.00	(註7)	(註8)	無	無	無
獨立董事	林筠	102.6.25	3	102.6.25	0	0.00	0	0.00	0	0.00	0	0.00	(註7)	(註8)	無	無	無

註1：董事曾任職於查核簽證會計師事務所或其關係企業者：無。

註2：高權投資(股)公司法人代表。

註3：九福投資(股)公司法人代表。

註4：泰伯投資(股)公司法人代表。

註5：永原投資(股)公司法人代表。

註6：本公司已於102年6月25日成立審計委員會替代監察人。

註7：各獨立董事主要經(學)歷

姓名	主要經(學)歷
周行一	學歷：美國印第安納大學商學博士、美國印第安納大學企業管理碩士、國立政治大學企業管理學系學士。 經歷：國立政治大學商學院院長、國立政治大學商學院副院長、國立政治大學財務管理學系所主任、元大寶來證券獨立董事、亞洲財務學會副理事長、金融重建基金管理委員會委員、行政院研究發展考核委員會委員、財團法人證券投資人及期貨交易人保護中心監察人、中華民國證券櫃檯買賣中心董事及監事、中華民國證券暨期貨發展基金會董事、美國Santa Clara University財金系助理教授。
林筠	學歷：美國伊利諾大學香檳校區經濟博士。 經歷：國立台灣大學財務金融學系暨研究所系主任兼所長、華南銀行常務董事、台灣電力公司董事、公共電視文化事業基金會常務監事、財團法人證券投資人及期貨交易人保護中心董事。

註8：各董事目前兼任本公司及其他公司之職務表

姓名	目前兼任本公司及其他公司之職務
高權投資(股)公司	<p>董 事：統一企業(股)公司、統一實業(股)公司、統一超商(股)公司、統一國際開發(股)公司、台灣神隆(股)公司、太子建設開發(股)公司。</p> <p>監 察 人：萬通票券金融(股)公司。</p>
羅智先	<p>董 事 長：統一企業(股)公司、統一超商(股)公司、統一實業(股)公司、大統益(股)公司、統一國際開發(股)公司、統一數網(股)公司、統奕包裝(股)公司、統一夢公園生活事業(股)公司、統一友友旅行社(股)公司、昕亞企業(股)公司、統享企業(股)公司、統舜企業(股)公司、統健實業(股)公司、統一時代(股)公司、凱友投資(股)公司、凱南投資(股)公司、Uni-President (Vietnam) Co., Ltd.、Uni-President (Thailand) Ltd.、Uni-President (Philippines) Corp.、張家港統清食品有限公司、佛山市三水健力寶貿易有限公司、統一企業中國控股有限公司、統一企業(中國)投資有限公司、統仁實業(股)公司、北京統一食品有限公司、北京統一飲品有限公司、武漢統一企業食品有限公司、昆山統一企業食品有限公司、昆明統一企業食品有限公司、成都統一企業食品有限公司、廣州統一企業有限公司、瀋陽統一企業有限公司、哈爾濱統一企業有限公司、合肥統一企業有限公司、福州統一企業有限公司、南昌統一企業有限公司、鄭州統一企業有限公司、巴馬統一礦泉水有限公司、資溪統一企業飲品有限公司、成都統一巧麵館餐飲文化有限公司、長沙統一企業有限公司、湛江統一企業有限公司、南寧統一企業有限公司、泰州統一企業有限公司、重慶統一企業有限公司、長春統一企業有限公司、上海統一寶麗時代實業有限公司、上海統一企業管理諮詢有限公司、石家莊統一企業有限公司、海南統一企業有限公司、武穴統一企業礦泉水有限公司、濟南統一企業有限公司、白銀統一企業有限公司、徐州統一企業有限公司、貴陽統一企業有限公司、新疆統一企業食品有限公司、阿克蘇統一企業有限公司、杭州統一企業有限公司、河南統一企業有限公司、陝西統一企業有限公司、統一(上海)商貿有限公司、統一商貿(昆山)有限公司、婺源統一企業礦泉水有限公司、江蘇統一企業有限公司、長白山統一企業(吉林)礦泉水有限公司、上海統一企業有限公司、統一企業(昆山)食品科技有限公司、寧夏統一企業有限公司、內蒙古統一企業有限公司、北京統一企業飲料食品有限公司、山西統一企業有限公司。</p> <p>副董事長：煙台統利飲料工業有限公司、今麥郎飲品(股)公司、浙江統冠物流發展有限公司、太子建設開發(股)公司、統清(股)公司、時代國際飯店(股)公司。</p> <p>董 事：統一棒球隊(股)公司、南聯國際貿易(股)公司、統昶行銷(股)公司、統一開發(股)公司、統樂開發事業(股)公司、統合開發(股)公司、統一生機開發(股)公司、統正開發(股)公司、南紡流通事業(股)公司、德記洋行(股)公司、捷盟行銷(股)公司、統一星巴克(股)公司、光泉牧場(股)公司、光泉食品(股)公司、台灣神隆(股)公司、坤基創業投資(股)公司、統義玻璃工業(股)公司、家福(股)公司、統上開發建設(股)公司、明大企業(股)公司、耕頂興業(股)公司、誠實投資控股(股)公司、太子物業管理顧問(股)公司、太子實業(股)公司、維力食品工業(股)公司、統宇投資(股)公司、大統營實業(股)公司、上海統夢商貿有限公司、統萬珍極食品有限公司、統一企業香港控股有限公司、皇茗資本有限公司、皇茗企業管理諮詢(上海)有限公司、統一企業(昆山)置業開發有限公司、統一超商納閩島控股有限公司、Uni-President Asia Holdings Ltd.、Uni-President Southeast Asia Holdings Ltd.、President Energy Development (Cayman Islands) Ltd.、President Packing Holdings Ltd.、Cayman President Holdings Ltd.、Kai Yu (BVI) Investment Co., Ltd.。</p> <p>監 察 人：高權投資(股)公司、PT ABC President Indonesia。</p> <p>總 經 理：統一企業(股)公司、統一數網(股)公司、凱友投資(股)公司、凱南投資(股)公司。</p>
高清愿	<p>董 事：統一企業(股)公司、統一超商(股)公司、統正開發(股)公司、統一實業(股)公司、統一國際開發(股)公司、台南紡織(股)公司、高權投資(股)公司、英屬維京群島商統一超商維京控股有限公司。</p>

姓名	目前兼任本公司及其他公司之職務
高秀玲	董事長：高權投資(股)公司、統一佳佳(股)公司、統正開發(股)公司、統一百華(股)公司、統一藥品(股)公司、統一(上海)保健品商貿有限公司。 董事：統一企業(股)公司、統一超商(股)公司、統一實業(股)公司、台灣神隆(股)公司、統一國際開發(股)公司、統一生活事業(股)公司、統一開發(股)公司、太子建設開發(股)公司、統一綜合證券(股)公司、時代國際飯店(股)公司。 總經理：高權投資(股)公司
九福投資(股)公司	董事長：台南紡織(股)公司、太子建設開發(股)公司。 董事：南帝化學工業(股)公司 監察人：萬通票券金融(股)公司
鄭高輝	董事長：台南紡織(股)公司、南紡建設(股)公司、台灣神隆(股)公司、明大企業(股)公司、南紡流通事業(股)公司、太子建設開發(股)公司、東豐企業(股)公司、誠實投資控股(股)公司、時代國際飯店(股)公司、太子物業管理顧問(股)公司、太子實業(股)公司。 董事：統一國際開發(股)公司、南台科技大學、耕頂興業(股)公司、全球創業投資(股)公司、九福投資(股)公司、統一資產管理(股)公司、統正開發(股)公司、南紡開發(股)公司、統一證券(股)公司、統一開發(股)公司、日華金典國際酒店(股)公司、台南紡織(越南)有限公司、太子龍責任有限公司。
林蒼生	董事長：統一星巴克(股)公司、統昶行銷(股)公司、上海統一星巴克咖啡有限公司、統宇投資(股)公司、統仁藥品(股)公司。 董事：統一企業(股)公司、統一企業中國控股有限公司、統一超商(股)公司、台灣神隆(股)公司、統一實業(股)公司、大統益(股)公司、南聯國際貿易(股)公司、英屬開曼群島商統一咖啡開曼控股有限公司、Uni-President Logistics(BVI) Holdings Limited、統萬(股)公司。
侯博明	副董事長：台南紡織(股)公司 常務董事：南帝化學工業(股)公司、太子建設開發(股)公司、萬通票券金融(股)公司。 董事：大成工程(股)公司、南紡建設(股)公司、統樂開發(股)公司、安源資訊(股)公司。 總經理：台南紡織(股)公司
泰伯投資(股)公司	常務董事：台南紡織(股)公司 董事：太子建設開發(股)公司、統一藥品(股)公司、統仁藥品(股)公司。
吳平治	董事：坤慶國際開發(股)公司、President Global Corp.、Ameripecc Inc.。 總經理：President Global Corp.、Ameripecc Inc.
永原投資(股)公司	董事：台南紡織(股)公司、太子建設開發(股)公司、南帝化學工業(股)公司。 監察人：萬通票券金融(股)公司
吳中和	董事：三新紡織(股)公司、台南紡織(股)公司、太子建設開發(股)公司、南帝化學工業(股)公司。 監察人：萬通票券金融(股)公司 總經理：三新紡織(股)公司
游朝堂	統一企業(股)公司獨立董事兼任審計委員會召集人、天葉會計師事務所所長、大聯大投資控股(股)公司獨立董事、台灣工業銀行獨立董事兼任審計委員會召集人、Stella International Holdings Limited獨立非執行董事兼任審計委員會召集人、國立中正大學兼任教授、國立中興大學客座教授。
周行一	統一企業(股)公司獨立董事、國立政治大學財務管理學系專任特聘教授。
林筠	統一企業(股)公司獨立董事兼任薪資報酬委員會召集人、世新大學企業管理學系教授、台灣大學財務金融學系兼任教授、華南金融控股公司董事、誠品生活(股)公司監察人、台灣證交所上市審議委員。

2. 法人股東之主要股東

102年12月31日

法人股東名稱	法人股東之主要股東
高權投資股份有限公司	高清愿(1.01%)、高賴環(13.44%)、高秀玲(61.64%)、羅智先(20.16%)、高翰迪(1.57%)、高茲伊(1.15%)、羅席愛(1.03%)。
九福投資股份有限公司	鄭朝元(50.00%)、鄭洪妙玉(24.50%)、鄭麗玲(5.90%)、鄭宏億(5.00%)、鄭果璧(3.50%)、鄭諱珩(3.50%)、鄭碧慧(3.50%)、鄭碧英(3.00%)、鄭高輝(0.50%)、陳裕程(0.50%)。
泰伯投資股份有限公司	吳曾昭美(8.48%)、吳平治(20.84%)、吳平原(20.84%)、吳建德(18.95%)、吳威德(18.95%)、黃素美(8.88%)、成大投資(股)公司(1.41%)、吳清美(0.31%)、蔣吳如玉(0.31%)、蔣吳絹(0.31%)。
永原投資股份有限公司	吳中堅(24.50%)、吳滿惠(8.50%)、吳寶惠(8.50%)、吳中和(27.05%)、陳美香(3.40%)、黃愛桂(3.40%)、財團法人台南縣私立吳俊傑慈善公益基金會(24.65%)。

3. 法人股東之主要股東為法人者其主要股東

102年12月31日

法人名稱	法人之主要股東
成大投資(股)公司	吳曾昭美(1.11%)、吳平治(22.83%)、吳平原(22.83%)、吳威德(22.83%)、吳建德(22.83%)、黃素美(1.01%)、吳淑女(1.11%)、洪瓊惠(1.01%)、吳清美(0.61%)、蔣吳如玉(0.61%)。

法人名稱	基金會之主要成員
財團法人台南縣私立吳俊傑慈善公益基金會	高清愿(0%)、吳滿惠(0%)、吳中堅(0%)、吳寶惠(0%)、吳中和(0%)、孫隆混(0%)、吳樹民(0%)、聶澎齡(0%)、邵振輝(0%)、陳美香(0%)、林添茂(0%)、顏炳煌(0%)。

4.董事及監察人資料（二）

102年12月31日

姓名	是否具有五年以上工作經驗 及下列專業資格			符合獨立性情形（註1）										兼任其 他公開 發行公 司獨立 董事家 數
	商 務 、 法 務、財務、 會計或公司 業務所須相 關科系之公 私立大專院 校講師以上	法官、檢察官、 律師、會計師或 其他與公司業務 所需之國家考試 及格領有證書之 專門職業及技術 人員	商務、法 務、財 務、會 計或 公司 業務 所須 之 工 作 經 驗	1	2	3	4	5	6	7	8	9	10	
高權投資(股)公司 代表人：羅智先			✓							✓		✓		0
高權投資(股)公司 代表人：高清愿			✓	✓		✓				✓		✓		0
高權投資(股)公司 代表人：高秀玲			✓	✓						✓		✓		0
九福投資(股)公司 代表人：鄭高輝			✓	✓		✓	✓	✓	✓	✓	✓	✓		0
林蒼生			✓			✓	✓			✓	✓	✓		0
侯博明			✓	✓							✓	✓		0
侯博裕			✓	✓							✓	✓		0
泰伯投資(股)公司 代表人：吳平治			✓			✓	✓			✓	✓	✓		0
永原投資(股)公司 代表人：吳中和			✓	✓		✓	✓	✓		✓	✓			0
劉秀忍			✓	✓		✓	✓			✓	✓	✓		0
游朝堂	✓	✓	✓	✓	✓	✓	✓	✓	✓	✓	✓	✓	✓	2
周行一	✓		✓	✓	✓	✓	✓	✓	✓	✓	✓	✓	✓	2
林筠	✓		✓	✓	✓	✓	✓	✓	✓	✓	✓	✓	✓	0

註1：各董事、監察人於選任前二年及任職期間符合下述各條件者，請於各條件代號下方空格中打“✓”。

- (1) 非為公司或其關係企業之受僱人。
- (2) 非公司或其關係企業之董事、監察人(但如為公司或其母公司、公司直接及間接持有表決權之股份超過百分之五十之子公司之獨立董事者，不在此限)。
- (3) 非本人及其配偶、未成年子女或以他人名義持有公司已發行股份總額百分之一以上或持股前十名之自然人股東。
- (4) 非前三款所列人員之配偶、二親等以內親屬或五親等以內直系血親親屬。
- (5) 非直接持有公司已發行股份總額百分之五以上法人股東之董事、監察人或受僱人，或持股前五名法人股東之董事、監察人或受僱人。
- (6) 非與公司有財務或業務往來之特定公司或機構之董事（理事）、監察人（監事）、經理人或持股百分之五以上股東。
- (7) 非為公司或關係企業提供商務、法務、財務、會計等服務或諮詢之專業人士、獨資、合夥、公司或機構之企業主、合夥人、董事（理事）、監察人（監事）、經理人及其配偶。但依股票上市或於證券商營業處所買賣公司薪資報酬委員會設置及行使職權辦法第七條履行職權之薪資報酬委員會成員，不在此限。
- (8) 未與其他董事間具有配偶或二親等以內之親屬關係。
- (9) 未有公司法第30條各款情事之一。
- (10) 未有公司法第27條規定以政府、法人或其代表人當選。

註2：本公司已於102年6月25日成立審計委員會替代監察人。

(二) 總經理、副總經理、協理、各部門及分支機構主管資料

102年12月31日

職稱	姓名	選(就)任日期	持有股份		配偶、未成年子女持有股份		利用他人名義持有股份		主要經(學)歷 (註1)	目前兼任本公司及其他公司之職務	具配偶或二親等以內關係之經理人		
			股數	持股比例(%)	股數	持股比例(%)	股數	持股比例(%)			職稱	姓名	關係
總經理	羅智先	96.6.28	3,682,053	0.07	84,527,321	1.64	0	0.00	統一企業(股)公司執行副總 美國加州大學洛杉磯分校 企研所碩士	(註2)	董事	高清愿	岳父
副總經理	鐘慶宗	91.3.1	12,056	0.00	36,665	0.00	0	0.00	東吳大學經濟系	(註2)	無	無	無
副總經理	顏博榮	91.3.1	271,650	0.01	0	0.00	0	0.00	淡水工商專校工業管理科	(註2)	無	無	無
副總經理	李華揚	91.3.1	0	0.00	88,279	0.00	0	0.00	日本東北大學農學研究所碩士	(註2)	無	無	無
副總經理	謝志鵬	94.1.1	0	0.00	0	0.00	0	0.00	中興大學經濟系	(註2)	無	無	無
副總經理	楊文隆	94.1.1	0	0.00	0	0.00	0	0.00	中興大學社會系 成大企管研究班結業 企業經理研究班	(註2)	無	無	無
副總經理 (財務主管)	蘇崇銘	97.5.1	0	0.00	0	0.00	0	0.00	美國愛荷華州立大學企研所碩士	(註2)	無	無	無
副總經理	殷建禮	97.5.1	206,202	0.00	32,628	0.00	0	0.00	中興大學會計系	(註2)	無	無	無
副總經理	吳進嵩	100.7.1	0	0.00	0	0.00	0	0.00	美國奧克拉荷馬大學企研所碩士	(註2)	無	無	無
副總經理	盧榮宏	100.7.1	0	0.00	6,090	0.00	0	0.00	中興大學食品營養系 成大企管研究班結業 企業經理研究班	(註2)	無	無	無
副總經理	黃瑞典	100.7.1	43,025	0.00	0	0.00	0	0.00	高雄第一科技大學行銷與流通管理研究所碩士	(註2)	無	無	無
協理	陳乾璋	89.2.1	0	0.00	4,898	0.00	0	0.00	文化大學農藝系 成大企管研究班結業 企業經理研究班	無	無	無	無
協理	楊福山	91.3.1	254,577	0.00	67,258	0.00	0	0.00	中興大學化學系 成大企管研究班結業 企業經理研究班	(註2)	無	無	無
協理	余穎昌	94.1.1	0	0.00	53,487	0.00	0	0.00	淡江大學企管系 成大企管研究班結業 企業經理研究班	(註2)	無	無	無
協理	王瑞陞	94.1.1	0	0.00	1,998	0.00	0	0.00	東吳大學企管系 成大企管研究班結業 企業經理研究班	(註2)	無	無	無
協理	曾啟智	96.6.28	0	0.00	0	0.00	0	0.00	中興大學食品化工系 成大企管研究班結業 企業經理研究班	(註2)	無	無	無
協理	劉宗宜	97.5.1	0	0.00	0	0.00	0	0.00	台灣大學商學研究所碩士	(註2)	無	無	無
協理	王家全	98.3.1	8,000	0.00	1,320	0.00	0	0.00	屏東農專獸醫科	(註2)	無	無	無
協理	鄭文欽	98.7.1	12,022	0.00	0	0.00	0	0.00	文化大學經濟系	(註2)	無	無	無
協理	賴富榮	99.5.1	0	0.00	0	0.00	0	0.00	崑山科技大學企業管理研究所 管理學碩士	無	無	無	無
協理	柴佳明	100.7.1	0	0.00	0	0.00	0	0.00	美國華盛頓大學法律研究所碩士	(註2)	無	無	無

職稱	姓名	選(就)任日期	持有股份		配偶、未成年子女持有股份		利用他人名義持有股份		主要經(學)歷 (註1)	目前兼任本公司及其他公司之職務	具配偶或二親等以內關係之經理人		
			股數	持股比例(%)	股數	持股比例(%)	股數	持股比例(%)			職稱	姓名	關係
協理	黃釗凱	100.7.1	0	0.00	0	0.00	0	0.00	實踐家專會計科	(註2)	無	無	無
協理	林武忠	101.4.1	997	0.00	0	0.00	0	0.00	淡江大學國貿系 成大企管研究班結業 企業經理 研究班	(註2)	無	無	無
協理	吳諒豐	102.9.01	290	0.00	1,799	0.00	0	0.00	淡江大學日文系	(註2)	無	無	無
經理 (會計主管)	吳琮斌	102.8.16	0	0.00	2,154	0.00	0	0.00	中原大學會計系	(註2)	無	無	無

註1：主要經理人曾任職於查核簽證會計師事務所或其關係企業者：無

註2：各經理人目前兼任其他公司之職務表：

姓名	目前兼任其他公司之職務
羅智先	<p>董事長：統一超商(股)公司、統一實業(股)公司、大統益(股)公司、統一國際開發(股)公司、統一數網(股)公司、統奕包裝(股)公司、統一夢公園生活事業(股)公司、統一友友旅行社(股)公司、昕亞企業(股)公司、統享企業(股)公司、統舜企業(股)公司、統健實業(股)公司、統一時代(股)公司、凱友投資(股)公司、凱南投資(股)公司、Uni-President (Vietnam) Co., Ltd.、Uni-President (Thailand) Ltd.、Uni-President (Philippines) Corp.、張家港統清食品有限公司、佛山市三水健力寶貿易有限公司、統一企業中國控股有限公司、統一企業(中國)投資有限公司、統仁實業(股)公司、北京統一食品有限公司、北京統一飲品有限公司、武漢統一企業食品有限公司、昆山統一企業食品有限公司、昆明統一企業食品有限公司、成都統一企業食品有限公司、廣州統一企業有限公司、瀋陽統一企業有限公司、哈爾濱統一企業有限公司、合肥統一企業有限公司、福州統一企業有限公司、南昌統一企業有限公司、鄭州統一企業有限公司、巴馬統一礦泉水有限公司、資溪統一企業飲品有限公司、成都統一巧麵館餐飲文化有限公司、長沙統一企業有限公司、湛江統一企業有限公司、南寧統一企業有限公司、泰州統一企業有限公司、重慶統一企業有限公司、長春統一企業有限公司、上海統一寶麗時代實業有限公司、上海統一企業管理諮詢有限公司、石家莊統一企業有限公司、海南統一企業有限公司、武穴統一企業礦泉水有限公司、濟南統一企業有限公司、白銀統一企業有限公司、徐州統一企業有限公司、貴陽統一企業有限公司、新疆統一企業食品有限公司、阿克蘇統一企業有限公司、杭州統一企業有限公司、河南統一企業有限公司、陝西統一企業有限公司、統一(上海)商貿有限公司、統一商貿(昆山)有限公司、婺源統一企業礦泉水有限公司、江蘇統一企業有限公司、長白山統一企業(吉林)礦泉水有限公司、上海統一企業有限公司、統一企業(昆山)食品科技有限公司、寧夏統一企業有限公司、內蒙古統一企業有限公司、北京統一企業飲料食品有限公司、山西統一企業有限公司。</p> <p>副董事長：煙台統利飲料工業有限公司、今麥郎飲品(股)公司、浙江統冠物流發展有限公司、太子建設開發(股)公司、統清(股)公司、時代國際飯店(股)公司。</p> <p>董事：統一棒球隊(股)公司、南聯國際貿易(股)公司、統昶行銷(股)公司、統一開發(股)公司、統樂開發事業(股)公司、統合開發(股)公司、統一生機開發(股)公司、統正開發(股)公司、南紡流通事業(股)公司、德記洋行(股)公司、捷盟行銷(股)公司、統一星巴克(股)公司、光泉牧場(股)公司、光泉食品(股)公司、台灣神隆(股)公司、坤基創業投資(股)公司、統義玻璃工業(股)公司、家福(股)公司、統上開發建設(股)公司、明大企業(股)公司、耕頂興業(股)公司、誠實投資控股(股)公司、太子物業管理顧問(股)公司、太子實業(股)公司、維力食品工業(股)公司、統宇投資(股)公司、大統營實業(股)公司、上海統夢商貿有限公司、統萬珍極食品有限公司、統一企業香港控股有限公司、皇茗資本有限公司、皇茗企業管理諮詢(上海)有限公司、統一企業(昆山)置業開發有限公司、統一超商納蘭島控股有限公司、Uni-President Asia Holdings Ltd.、Uni-President Southeast Asia Holdings Ltd.、President Energy Development (Cayman Islands) Ltd.、President Packing Holdings Ltd.、Cayman President Holdings Ltd.、Kai Yu (BVI) Investment Co., Ltd.。</p> <p>監察人：高權投資(股)公司、PT ABC President Indonesia。</p> <p>總經理：統一數網(股)公司、凱友投資(股)公司、凱南投資(股)公司。</p>

姓名	目前兼任其他公司之職務
鐘慶宗	董 事 長：統一期貨(股)公司
顏博榮	董 事 長：統祥(股)公司、統昂企業(股)公司、統有企業(股)公司。 董 事：會統企業(股)公司、南聯國際貿易(股)公司、統圓事業(股)公司。
李華揚	董 事 長：統義食品(股)公司 董 事：統仁藥品(股)公司、統欣生物科技(股)公司。
謝志鵬	董 事 長：金冠晟(股)公司、統一速邁自販(股)公司、統一棒球隊(股)公司。 董 事：統一綜合證券(股)公司、統奕包裝(股)公司、中華職棒事業(股)公司、大連北良物流有限公司、統一企業(中國)投資有限公司、Uni-President (Vietnam) Co., Ltd.、PT. ABC President Indonesia、PCSC(Vietnam) Supermarket Ltd.。 監 察 人：大統益(股)公司
楊文隆	董 事 長：統鉅企業(股)公司、President Global Corp.。 董 事：統一速邁自販(股)公司、統一超商(股)公司、德記洋行(股)公司、統一國際開發(股)公司、統昂企業(股)公司、統一企業(中國)投資有限公司、佛山市三水健力寶貿易有限公司、Uni-President (Thailand) Ltd.、Uni-President Marketing Co., Ltd.、Uni-President (Vietnam) Co., Ltd.、Sai Gon Beverages Joint Stock Company。 監 察 人：PT. ABC President Indonesia
吳進嵩	董 事 長：統一生機開發(股)公司 董 事：統一武藏野(股)公司、統一國際開發(股)公司、統一友友旅行社(股)公司、統一棒球隊(股)公司、統一生機開發(股)公司、翰林出版事業(股)公司。
盧榮宏	董 事：統義玻璃工業(股)公司、大統營實業(股)公司、統奕包裝(股)公司、統一武藏野(股)公司、茂統(股)公司、President Energy Development (Cayman Islands) Ltd.、Uni-President (Thailand) Ltd.、Uni-President (Vietnam) Co., Ltd.、Sai Gon Beverages Joint Stock Company。 監 察 人：觀塘工業專用港(股)公司。
黃瑞典	董 事 長：德記洋行(股)公司、天津統一企業食品有限公司、上海松江統一企業有限公司、青島統一飼料農牧有限公司、中山統一企業有限公司。 董 事：統昶行銷(股)公司、統一國際開發(股)公司、統清(股)公司、張家港統清食品有限公司、佛山市三水健力寶貿易有限公司、統一企業(中國)投資有限公司、Uni-President Foodstuff (BVI) Holdings Ltd.、Uni-President (Thailand) Ltd.、Uni-President (Philippines) Corp.、Sai Gon Beverages Joint Stock Company。 監 察 人：大統益(股)公司
蘇崇銘	董 事 長：統一開發(股)公司、統一生命科技(股)公司。 董 事：統一國際開發(股)公司、統一超商(股)公司、統一企業中國控股有限公司、統一企業香港控股有限公司、統正開發(股)公司、南紡流通事業(股)公司、統一東京(股)公司、統一東京小客車租賃(股)公司、UNI-PRESIDENT TC-LEASE(CAYMAN) CORPORATION、統宇投資(股)公司、凱友投資(股)公司、凱南投資(股)公司、台灣神隆(股)公司、偶動漫娛樂事業(股)公司、開發國際投資(股)公司、康那香企業(股)公司、興能高科技(股)公司、大統營實業(股)公司、翔鷲實業有限公司、東鼎液化瓦斯興業(股)公司、觀塘工業專用港(股)公司、Outlook Investment Pte. Ltd.、AndroSciences Corp.、Tanvex Biologics, Inc.、Uni-Home Tech Corp.、President Life Sciences Cayman Co.,Ltd.、President (BVI) International Investment Holdings Ltd.、President Energy Development (Cayman Islands) Ltd. 監 察 人：萬通票券金融(股)公司、統一數網(股)公司、家福(股)公司。 總 經 理：統一國際開發(股)公司、統一生命科技(股)公司。
殷建禮	董 事 長：統義玻璃工業(股)公司、統欣生物科技(股)公司 董 事：Uni-President (Vietnam) Co., Ltd.、President Packing Holdings Ltd.、統一企業香港控股有限公司、萬通票券金融(股)公司、台灣神隆(股)公司、張家港統清食品有限公司、統清(股)公司、統合開發(股)公司、統一國際開發(股)公司、統一東京(股)公司、統一東京小客車租賃(股)公司、UNI-PRESIDENT TC-LEASE(CAYMAN) CORPORATION、統正開發(股)公司、統一時代(股)公司、凱友投資(股)公司、凱南投資(股)公司、統上開發建設(股)公司、統樂開發事業(股)公司、統一生機開發(股)公司。 監 察 人：維力食品工業(股)公司、明大企業(股)公司、統健實業(股)公司、南聯國際貿易(股)公司、統奕包裝(股)公司、統一夢公園生活事業(股)公司、統一友友旅行社(股)公司、統一生命科技(股)公司、統萬(股)公司、統一速邁自販(股)公司、統一資產管理(股)公司、南紡流通事業(股)公司、昆山統萬微生物科技有限公司、統一渡假村(股)公司。

姓名	目前兼任其他公司之職務
楊福山	董事長：恩泰企業(股)公司 董事：統義食品(股)公司、Uni-President (Vietnam) Co., Ltd.。
余穎昌	董事長：統圓事業(股)公司
王瑞陞	副董事長：統萬(股)公司、昆山統萬微生物科技有限公司。 董事：統萬珍極食品有限公司
曾啟智	董事長：統翔興業(股)公司 董事：統昂企業(股)公司
劉宗宜	董事長：上海民富股權投資管理有限公司、蘇州工業園區華穗創業投資管理有限公司、民馥管理諮詢(上海)有限公司。 董事：統一國際開發(股)公司、統一數網(股)公司、光泉牧場(股)公司、光泉食品(股)公司、萬通票券金融(股)公司、德記洋行(股)公司、財團法人彰化縣私立張君雅社會福利慈善事業基金會、煙台北方安德利果汁(股)公司、上海六合順風餐飲有限公司、皇茗資本有限公司、開曼華穗番茄投資公司、向陽(開曼)國際控股有限公司、向陽(香港)國際控股有限公司、民馥資本管理有限公司、SMS Partners Limited、SMS Capital Co., Ltd.、SMS Investment Management Co., Ltd.。 監察人：佛山市三水健力寶貿易有限公司 總經理：皇茗企業管理諮詢(上海)有限公司、民馥管理諮詢(上海)有限公司。
王家全	董事長：統冠生活事業(股)公司 董事：中山統一企業有限公司、青島統一飼料農牧有限公司、天津統一企業食品有限公司、張家港統清食品有限公司、上海松江統一企業有限公司。
鄭文欽	董事長：統凰企業(股)公司
柴佳明	董事：德記洋行(股)公司、皇茗資本有限公司、蘇州工業園區華穗創業投資管理有限公司、民馥管理諮詢(上海)有限公司、Greater China F&B Capital Partners Limited、Greater China F&B Investment Holding Limited、Greater China F&B (Hong Kong) Private Limited、SMS Capital Co., Ltd.、SMS Investment Management Co., Ltd.。 獨立董事：凌通科技(股)公司 監察人：愛金卡(股)公司
黃釗凱	董事：統一精工(股)公司
林武忠	董事長：常統企業(股)公司 董事：Greater China F&B Capital Partners Limited、Greater China F&B Investment Holding Limited、Greater China F&B (Hong Kong) Private Limited。
吳琮斌	董事：統一超商(股)公司、光泉牧場(股)公司、光泉食品(股)公司、統一企業香港控股有限公司、統一企業(中國)投資有限公司、President International Trade & Investment Corp.、太子建設開發(股)公司、時代國際飯店(股)公司。 監察人：統一棒球隊(股)公司、統圓事業(股)公司、統一證券投資信託(股)公司、德記洋行(股)公司、統一國際開發(股)公司、統樂開發事業(股)公司、統上開發建設(股)公司、凱南投資(股)公司、凱友投資(股)公司、大統營實業(股)公司
吳諒豐	董事：統清(股)公司、張家港統清食品有限公司、統一聖娜多堡(股)公司、武漢統一聖娜多堡烘焙有限公司。 總經理：統清(股)公司、張家港統清食品有限公司。

(三)最近年度支付董事、監察人、總經理及副總經理之酬金

1.董事之酬金

職稱	姓名	董事酬金								A、B、C及D等四項總額占稅後純益之比例(註10)	
		報酬(A)(註2)		退職退休金(B)(註11)		盈餘分配之酬勞(C)(註3)		業務執行費用(D)(註4)		本公司	財務報告內所有公司(註7)
		本公司	財務報告內所有公司(註7)	本公司	財務報告內所有公司(註7)	本公司	財務報告內所有公司(註7)	本公司	財務報告內所有公司(註7)		
董事法人股東	高權投資(股)公司										
董事長兼總經理	羅智先(註1)										
董事	高清愿(註1)										
董事	高秀玲(註1)										
董事法人股東	九福投資(股)公司										
董事	鄭高輝(註1)										
董事	林蒼生										
董事法人股東	泰伯投資(股)公司										
董事	吳平治(註1)										
董事	劉秀忍	7,487	54,038	1,575	1,575	204,843	306,868	9,697	21,858	1.75%	1.85%
董事	侯博明										
董事	吳英仁										
董事法人股東	永原投資(股)公司										
董事	吳中和(註1)										
董事	侯博裕										
獨立董事	林筠										
獨立董事	周行一										
獨立董事	游朝堂										

給付公司董事酬金級距

給付本公司各個董事酬金級距	董事姓名			
	前四項酬金總額(A+B+C+D)		前七項酬金總額(A+B+C+D+E+F+G)	
	本公司(註8)	所有轉投資事業(註9)	本公司(註8)	所有轉投資事業(註9)
低於2,000,000元	羅智先(註1)、高秀玲(註1)、吳中和(註1)、吳平治(註1)、鄭高輝(註1)、林筠、周行一、游朝堂	吳中和(註1)、吳平治(註1)、林筠、周行一、游朝堂	吳中和(註1)、吳平治(註1)、高秀玲(註1)、鄭高輝(註1)、林筠、周行一、游朝堂	吳中和(註1)、林筠、周行一、游朝堂
2,000,000元(含)~5,000,000元(不含)	無	高秀玲(註1)	無	高秀玲(註1)
5,000,000元(含)~10,000,000元(不含)	吳英仁	吳英仁	吳英仁	吳英仁
10,000,000元(含)~15,000,000元(不含)	無	無	無	吳平治(註1)
15,000,000元(含)~30,000,000元(不含)	泰伯投資(股)公司、劉秀忍、侯博明、永原投資(股)公司、侯博裕、九福投資(股)公司	劉秀忍、永原投資(股)公司、侯博裕、泰伯投資(股)公司、九福投資(股)公司	泰伯投資(股)公司、劉秀忍、侯博明、永原投資(股)公司、侯博裕、九福投資(股)公司	劉秀忍、永原投資(股)公司、侯博裕、泰伯投資(股)公司、九福投資(股)公司
30,000,000元(含)~50,000,000元(不含)	林蒼生、高權投資(股)公司	羅智先(註1)、鄭高輝(註1)、侯博明	羅智先(註1)	鄭高輝(註1)、侯博明
50,000,000元(含)~100,000,000元(不含)	無	林蒼生	林蒼生、高權投資(股)公司	羅智先(註1)、林蒼生
100,000,000元以上	高清愿(註1)	高權投資(股)公司、高清愿(註1)	高清愿(註1)	高權投資(股)公司、高清愿(註1)
總計	223,602仟元	455,385仟元	536,637仟元	812,381仟元

單位：新台幣仟元

兼任員工領取相關酬金												A、B、C、D、E、F及G等七項總額占稅後純益之比例(註10)		有無領取來自子公司以外轉投資事業酬金
薪資、獎金及特支費等(E)(註5)		退職退休金(F)(註12)		盈餘分配員工紅利(G)(註6)				員工認股權憑證得認購股數(H)		取得限制員工權利新股股數(I)				
本公司	財務報告內所有公司(註7)	本公司	財務報告內所有公司(註7)	本公司		財務報告內所有公司(註7)		本公司	財務報告內所有公司(註7)	本公司	財務報告內所有公司(註7)	本公司	財務報告內所有公司(註7)	
				現金紅利金額	股票紅利金額	現金紅利金額	股票紅利金額							
307,398	351,359	3,350	3,350	2,287	0	2,287	0	0	0	0	0	4.20%	3.57%	71,046

註1：高鴻先生、羅智先生及高秀玲女士為高權投資(股)公司法人代表；鄭高輝先生為九福投資(股)公司法人代表；吳平治先生為泰伯投資(股)公司法人代表；吳中和先生為永原投資(股)公司法人代表。

註2：係指102年度董事之報酬(包括董事薪資、職務加給、各種獎金、獎勵金等等)。

註3：係填列103年度董事會決議102年度盈餘分配擬配發之董事酬勞金額。

註4：係指102年度董事之相關業務執行費用(包括車馬費、特支費、各種津貼、宿舍、配車等實物提供等等)。本公司高鴻董事配有轎車二部(台南、台北各一部)，係公司向統一東京(股)公司租賃，年租金為1,398仟元，並配有司機二名，給付相關報酬為2,600仟元。

註5：係指102年度董事兼任員工所領取包括薪資、職務加給、各種獎金、獎勵金、車馬費、特支費、各種津貼、宿舍、配車等實物提供等等。本公司羅董事長配有轎車二部(台南、台北各一部)，係公司向統一東京(股)公司租賃，年租金約為1,340仟元，並配有司機二名，給付相關報酬為1,639仟元。本公司林蒼生董事配有轎車二部(台南、台北各一部)，係公司向統一東京(股)公司租賃，年租金約為1,505仟元，並配有司機二名，給付相關報酬為1,440仟元。

註6：係填列103年度董事會決議102年度盈餘分配擬配發之員工紅利金額。

註7：係揭露財務報告內所有公司(包括本公司)給付本公司董事各項酬金之總額。

註8：係揭露本公司給付每位董事各項酬金總額於各級距之姓名。

註9：係揭露所有轉投資事業公司(包括本公司)給付本公司每位董事各項酬金總額於各級距之姓名。

註10：依102年度稅後純益12,764,241仟元及合併總損益20,739,962仟元計算。

註11：102年度本公司實際支付董事退職退休金1,575仟元。

註12：董事兼任員工102年度本公司實際支付退職退休金為3,096仟元，提列金額為255仟元。

註13：102年度無任一董事持股成數不足情事連續達3個月以上，且任一月份董事之平均設質比率均小於50%。

註14：獨立董事任期自102年6月25日開始

註15：吳仁英董事任期至102年6月24日止、高秀玲董事任期自102年6月25日開始。

2. 監察人之酬金

單位：新台幣仟元

職稱	姓名	監察人酬金						A、B及C等 三項總額占稅後 純益之比例(註8)		有無領 取來自 子公司 以外轉 投資事 業酬金
		報酬(A)(註2)		盈餘分配之酬勞 (B)(註3)		業務執行費用(C) (註4)		本公司	財務報 告內所 有公司 (註5)	
		本公司	財務報 告內所 有公司 (註5)	本公司	財務報 告內所 有公司 (註5)	本公司	財務報 告內所 有公司 (註5)			
監察人	陳國廣	0	0	23,636	23,636	660	660	0.19%	0.12%	0
監察人 法人股東	超志投資 (股)公司									
監察人	郭鵬志(註1)									
監察人	鄧潤澤									

酬金級距表

給付本公司各個監察人酬金級距	監察人姓名	
	前三項酬金總額(A+B+C)	
	本公司(註6)	所有轉投資事業(註7)
低於2,000,000元	郭鵬志(註1)	郭鵬志(註1)
2,000,000元(含)~5,000,000元(不含)	無	無
5,000,000元(含)~10,000,000元(不含)	陳國廣、超志投資(股)公司、鄧潤澤	陳國廣、超志投資(股)公司、鄧潤澤
10,000,000元(含)~15,000,000元(不含)	無	無
15,000,000元(含)~30,000,000元(不含)	無	無
30,000,000元(含)~50,000,000元(不含)	無	無
50,000,000元(含)~100,000,000元(不含)	無	無
100,000,000元以上	無	無
總計	24,296仟元	24,296仟元

註1：郭鵬志先生為超志投資(股)公司法人代表。

註2：係指102年度監察人之報酬(包括監察人薪資、職務加給、離職金、各種獎金、獎勵金等等)。

註3：係填列103年度董事會決議102年度盈餘分配擬配發之監察人酬勞金額。

註4：係指102年度給付監察人之相關業務執行費用(包括車馬費、特支費、各種津貼、宿舍、配車等實物提供等等)。

註5：係揭露財務報告內所有公司(包括本公司)給付本公司監察人各項酬金之總額。

註6：係揭露本公司給付每位監察人各項酬金總額於各級距之姓名。

註7：係揭露所有轉投資事業公司(包括本公司)給付本公司每位監察人各項酬金總額於各級距之姓名。

註8：依102年度稅後純益12,764,241仟元及合併總損益20,739,962仟元計算。

註9：本公司已於102年6月25日成立審計委員會替代監察人。

3. 總經理及副總經理之酬金

單位：新台幣仟元

職稱	姓名	薪資(A) (註1)		退職退休金(B) (註10)		獎金及 特支費等等(C) (註2)		盈餘分配員工紅利(D) (註3)				A、B、C、D等四 項總額占稅後純 益之比例(註8)		員工認股權憑 證得認購股數 (註4)		取得限制員工 權利新股股數		有無領取 來自子公司 以外轉 投資事業 酬金(註9)
		本公司	財務報告 內所有公 司(註5)	本公司	財務報告 內所有公 司(註5)	本公司	財務報告 內所有公 司(註5)	本公司		財務報告內所 有公司(註5)		本公司	財務報告 內所有公 司(註5)	本公司	財務報告 內所有公 司(註5)	本公司	財務報告 內所有公 司(註5)	
								現金紅 利金額	股票紅 利金額	現金紅 利金額	股票紅 利金額							
集團總裁	林蒼生																	
集團副總裁	林隆義																	
總經理	羅智先																	
副總經理	鐘慶宗																	
副總經理	顏博榮																	
副總經理	李華揚																	
副總經理	謝志鵬	40,004	40,534	8,854	8,854	106,340	117,373	10,847	0	10,847	0	1.30%	0.86%	0	0	0	0	7,273
副總經理	楊文隆																	
副總經理	蘇崇銘																	
副總經理	殷建禮																	
副總經理	吳進嵩																	
副總經理	盧榮宏																	
副總經理	黃瑞典																	

給付本公司經理人酬金級距

給付本公司各個總經理及副總經理酬金級距	總經理及副總經理姓名	
	本公司(註6)	所有轉投資事業(註7)
低於2,000,000元	無	無
2,000,000元(含)~5,000,000元(不含)	無	無
5,000,000元(含)~10,000,000元(不含)	謝志鵬、盧榮宏、李華揚、黃瑞典、 吳進嵩、鐘慶宗、楊文隆、顏博榮、 殷建禮	盧榮宏、李華揚、黃瑞典、吳進嵩、 鐘慶宗、楊文隆、顏博榮、殷建禮
10,000,000元(含)~15,000,000元(不含)	蘇崇銘	蘇崇銘、謝志鵬
15,000,000元(含)~30,000,000元(不含)	林隆義	林隆義
30,000,000元(含)~50,000,000元(不含)	林蒼生、羅智先	林蒼生、羅智先
50,000,000元(含)~100,000,000元(不含)	無	無
100,000,000元以上	無	無
總計	166,045仟元	184,881仟元

註1：係填列102年度總裁、副總裁、總經理及副總經理薪資、職務加給、離職金。

註2：係填列102年度總裁、副總裁、總經理及副總經理各種獎金、獎勵金、車馬費、特支費、各種津貼、宿舍、配車等實物提供及其他報酬金額。本公司林總裁配有轎車二部(台南、台北各一部)，係公司向統一東京(股)公司租賃，年租金約為1,505仟元，並配有司機二名，給付相關報酬為1,440仟元。本公司林副總裁配有轎車一部，係公司向統一東京(股)公司租賃，年租金約為749仟元，並配有司機一名，給付相關報酬為970仟元。本公司羅總經理配有轎車二部(台南、台北各一部)，係公司向統一東京(股)公司租賃，年租金約為1,340仟元，並配有司機二名，給付相關報酬為1,639仟元。

註3：係填列103年度董事會決議102年度盈餘分配擬配發之總裁、副總裁、總經理及副總經理之員工紅利金額(含股票紅利及現金紅利)。

註4：係填列102年度總裁、副總裁、總經理及副總經理取得員工認股權憑證得認購股數(不包括已執行部分)。

註5：係揭露財務報告內所有公司(包括本公司)給付本公司總裁、副總裁、總經理及副總經理各項酬金之總額。

註6：係揭露本公司給付總裁、副總裁、總經理及副總經理各項酬金總額於各級距之姓名。

註7：係揭露所有轉投資事業公司(包括本公司)給付本公司總裁、副總裁、總經理及副總經理各項酬金總額於各級距之姓名。

註8：依102年度稅後純益12,764,241仟元及合併總損益20,739,962仟元計算。

註9：本欄填列公司總裁、副總裁、總經理及副總經理領取來自子公司以外轉投資事業相關酬金。

註10：102年度本公司實際支付退職退休金為6,022仟元，提列金額為2,832仟元。

註11：集團總裁林蒼生先生及集團副總裁林隆義先生任期截至102年7月25日止。

4. 配發員工紅利之經理人姓名及配發情形

單位：新台幣仟元

102年12月31日

	職稱	姓名	股票紅利金額	現金紅利金額	總計	總額占稅後純益之比例(%)
經理人	總經理	羅智先	0	19,597	19,597	0.15
	副總經理	鐘慶宗				
	副總經理	顏博榮				
	副總經理	李華揚				
	副總經理	謝志鵬				
	副總經理	楊文隆				
	副總經理(財務主管)	蘇崇銘				
	副總經理	殷建禮				
	副總經理	吳進嵩				
	副總經理	盧榮宏				
	副總經理	黃瑞典				
	協理	陳乾璋				
	協理	楊福山				
	協理	余穎昌				
	協理	王瑞陞				
	協理	曾啟智				
	協理	劉宗宜				
	協理	王家全				
	協理	鄭文欽				
	協理	賴富榮				
	協理	柴佳明				
協理	黃釗凱					
協理	林武忠					
協理	吳諒豐					
經理(會計主管)	吳琮斌					

(四)分別比較說明本公司及合併報表所有公司於最近二年度支付本公司董事、監察人、總經理及副總經理酬金總額佔稅後純益比例之分析並說明給付酬金之政策、標準與組合、訂定酬金之程序、與經營績效及未來風險之關聯性：

1. 最近二年度支付酬金分析

102年12月31日/單位:新台幣仟元

年度	本公司		合併報表內所有公司	
	101年度	102年度	101年度	102年度
董事酬金	438,019	536,637	536,844	741,335
董事酬金總額占稅後純益(註2)之比例	4.44%	4.20%	3.45%	3.57%
監察人酬金	47,107	24,296	47,107	24,296
監察人酬金總額占稅後純益(註2)之比例	0.48%	0.19%	0.30%	0.12%
總經理及副總經理酬金(註1)	176,124	166,045	177,096	177,609
總經理及副總經理酬金總額占稅後純益(註2)之比例	1.78%	1.30%	1.14%	0.86%

註1：總經理及副總經理酬金指總裁、副總裁、總經理及副總經理各項酬金之總額。

註2：101年度資料依101年度稅後純益9,875,085仟元及101年度合併總損益15,568,779仟元計算；102年度資料依102年度稅後純益12,764,241仟元及102年度合併總損益20,739,962仟元計算。

2. 給付酬金之政策、標準與組合、訂定酬金之程序、與經營績效及未來風險之關聯性

- (1) 本公司董事執行公司業務時得支給報酬，其金額依其對公司營運參與之程度及貢獻之價值，依公司章程第十七條之規定，授權董事會依同業通常水準支給議定；如公司每年結算有盈餘時，另依公司章程第三十條之規定分配董事酬勞。至於獨立董事則由董事會議定其月支之固定酬金，而不參與盈餘分派。
- (2) 本公司總經理、副總經理及協理等經理人，秉承董事會之命令處理公司業務；其選任、解任及報酬依公司章程第二十六條之規定，由董事會決議行之。至於經理人報酬給付之標準，則依其個人績效表現、對公司整體營運之貢獻度，參酌市場給付水準決定之。
- (3) 以上(1)(2)所列之董事及經理人，其「薪資報酬政策、制度、標準與結構」暨「薪資報酬」，均依循「股票上市或於證券商營業處所買賣公司薪資報酬委員會設置及行使職權辦法」之規定，提請「薪資報酬委員會」審議之。(至於獨立董事之部分，則基於利益迴避之考量，不經由「薪資報酬委員會」審議，而由董事會依公司章程第十七條之規定，依同業通常水準支給議定。)
- (4) 員工酬金政策，則依據個人的能力、對公司的貢獻度、績效表現、其所任職位之市場價值及考量公司未來營運風險後決定，與經營績效成正相關。整體的酬金組合，主要包含基本固定薪資、獎金及福利等三部分；而給付的標準，基本固定薪資是依照員工所擔任職位的市場行情核敘，獎金則是連結員工及部門目標達成以及公司之經營績效來發給；至於福利設計，則依法令的規定及兼顧員工的需求，來設計員工可享有的福利。

三、公司治理運作情形

(一)董事會運作情形資訊

102年度及截至年報刊印日止，董事會開會7次(A)，董事、監察人出席情形如下：

職稱	姓名	實際出席(列)席次數(B)	委託出席次數	實際出席(列)席率(%) (B/A)	備註
董事長	高權投資(股)公司 代表人：羅智先	7	0	100.00	改選連任
董事	高權投資(股)公司 代表人：高清愿	0	7	0.00	改選連任
董事	九福投資(股)公司 代表人：鄭高輝	7	0	100.00	改選連任
董事	林蒼生	7	0	100.00	改選連任
董事	永原投資(股)公司 代表人：吳中和	7	0	100.00	改選連任
董事	侯博明	7	0	100.00	改選連任
董事	吳英仁	1	1	50.00	任期至102年 6月24日止
董事	高權投資(股)公司 代表人：高秀玲	5	0	100.00	任期自102年 6月25日起
董事	泰伯投資(股)公司 代表人：吳平治	4	3	57.14	改選連任
董事	劉秀忍	3	4	42.86	改選連任
董事	侯博裕	7	0	100.00	改選連任
監察人	陳國廣	2	0	100.00	任期至102年 6月24日止
監察人	超志投資(股)公司 代表人：郭鵬志	2	0	85.71	任期至102年 6月24日止
監察人	鄧潤澤	0	2	0.00	任期至102年 6月24日止
獨立董事	周行一	4	1	80.00	任期自102年 6月25日起
獨立董事	游朝堂	5	0	100.00	任期自102年 6月25日起
獨立董事	林筠	5	0	100.00	任期自102年 6月25日起

其他應記載事項：

一、本公司已於102年6月25日設置獨立董事，並無證交法第14條之3所列事項暨其他經獨立董事反對或保留意見且有紀錄或書面聲明之董事會議決事項。

二、董事對利害關係議案迴避之執行情形：

1. 本公司已訂有「董事會議事辦法」，該辦法第十六條規定董事對於會議事項有下列情事之一者，不得加入討論及表決並不得代理其他董事行使其表決權：

- (1)與其自身或其代表之法人有利害關係，致有害於公司利益之虞。
- (2)董事認應自行迴避。

2. 本公司於召開董事會時，由司儀宣讀「董事會議事辦法」第十六條董事之利益迴避制度。

3. 102年度及截至年報刊印日止，本公司並無與董事有利害關係之議案發生。

三、當年度及最近年度加強董事會職能之目標（例如設立審計委員會、提昇資訊透明度等）與執行情形評估：

1. 97.2.5第十四屆第6次董事會，依證交所97.1.15函轉金管會「公開發行公司董事會議事辦法」修正條文辦理，提案通過修正本公司「董事會議事法」，並提報股東會。
2. 96年起已重新改版設計公司網站，並強化投資人關係功能，提昇資訊透明度。
3. 配合獨立董事導入及行政院金管會法令規定，本公司於第十五屆第十六次董事會中修訂獨立董事之相關職能及董事利益迴避之制度。
4. 本公司於100年9月30日成立薪資報酬委員會，於102年6月25日成立審計委員會，使董事會運作更加完善。

註：1. 新任法人董事代表高秀玲任期自102年6月25日開始，其應參與董事會次數為5次。

2. 舊任董事代表吳英仁任期自102年6月24日止，其應參與董事會次數為2次。

3. 舊任監察人與法人監察人代表任期至102年6月24日止，其應參與董事會次數為2次。

4. 新任獨立董事任期自102年6月25日開始，其應參與董事會次數為5次。

(二)審計委員會運作情形資訊

102年度及截至年報刊印日止，審計委員會開會5次(A)，獨立董事出席情形如下：

職稱	姓名	實際出席次數(B)	委託出席次數	實際出席率(%)(B/A)(註)	備註
獨立董事	林筠	5	0	100.00	
獨立董事	周行一	4	1	80.00	
獨立董事	游朝堂(主席)	5	0	100.00	
董事長暨總經理	羅智先	5	0	100.00	列席，不具表決權

其他應記載事項：

- 一、本公司無未經審計委員會通過，而經全體董事三分之二以上同意之議決事項。
- 二、獨立董事對利害關係議案迴避之執行情形，應敘明獨立董事姓名、議案內容、應利益迴避原因以及參與表決情形：無
- 三、獨立董事與內部稽核主管及會計師之溝通情形：
 1. 每月編製「稽核報告摘要表」，連同稽核報告影本呈送各審計委員查閱。
 2. 審計委員查閱稽核報告影本後若有疑問或指示，會來電向稽核主管詢問或告知辦理。
 3. 每件稽核報告均須追蹤其內控缺失改善情形，彙整編製「稽核報告改善追蹤表」及「稽核報告改善執行表」提報每期審計委員會。
 4. 內部稽核主管依規定出席每期審計委員會報告稽核業務。
 5. 本公司內部稽核主管定期與審計委員會溝通之溝通管道多層且順暢。
 6. 本公司簽證會計師於每季的審計委員會會議中報告當季財務報表查核或核閱結果，以及其他相關法令要求之溝通事項，本公司審計委員會委員與簽證會計師溝通狀況良好。

註：新任獨立董事任期自102年6月25日開始。

(三)監察人參與董事會運作情形

102年度及截至年報刊印日止，董事會開會7次，監察人應參與董事會次數2次(A)，監察人出席情形如下：

職稱	姓名	實際列席次數(B)	實際列席率%(B/A)	備註
監察人	陳國廣	2	100.00	
監察人	超志投資(股)公司代表人：郭鵬志	2	100.00	
監察人	鄧潤澤	0	0.00	

其他應記載事項：

- 一、監察人之組成及職責：
 - (一) 監察人與公司員工及股東之溝通情形：本公司監察人可透過發言人、工會、股東會等與員工及股東溝通。
 - (二) 監察人與內部稽核主管及會計師之溝通情形：
 1. 每月編製「稽核報告摘要表」，連同稽核報告影本呈送各監察人查閱。
 2. 監察人查閱稽核報告影本後若有疑問或指示，會來電向稽核主管詢問或告知辦理。
 3. 董事會亦規定每件稽核報告均須追蹤其內控缺失改善情形，彙整編製「稽核報告改善追蹤表」及「稽核報告改善執行表」提報每期董事會，列為董事會之必備文件。
 4. 內部稽核主管依規定出席每期董事會報告稽核業務。
 5. 監察人與內部稽核主管之溝通管道多層且順暢。
 6. 本公司簽證會計師於每季的審計委員會會議中報告當季財務報表查核或核閱結果，以及其他相關法令要求之溝通事項，本公司審計委員會委員與簽證會計師溝通狀況良好。
- 二、監察人102年度及截至年報刊印日止列席董事會並無任何陳述意見。

註：舊任監察人與法人監察人代表任期至102年6月24日止。

(四)公司治理運作情形及其與上市上櫃公司治理實務守則差異情形及原因

項 目	運作情形	與上市上櫃公司治理實務守則差異情形及原因
<p>一、公司股權結構及股東權益</p> <p>(一)公司處理股東建議或糾紛等問題之方式</p> <p>(二)公司掌握實際控制公司之主要股東及主要股東之最終控制者名單之情形</p> <p>(三)公司建立與關係企業風險控管機制及防火牆之方式</p>	<p>本公司除委由股務代理機構代為處理外，並設有發言人、公共事務室、投資人關係及股務專責人員處理相關業務。</p> <p>本公司依據股務代理之股東名冊掌握主要股東及其最終控制者，並定期申報董監事及經理人股權異動情形。</p> <p>本公司與關係企業間之關係人交易管理、背書保證、資金貸與等皆訂有辦法加以控管，另依金管會「公開發行公司建立內部控制制度處理準則」，訂有「對子公司監理與管理」作業，落實對子公司風險控管機制。</p>	<p>符合「上市上櫃公司治理實務守則」規定。</p> <p>符合「上市上櫃公司治理實務守則」規定。</p> <p>符合「上市上櫃公司治理實務守則」規定。</p>
<p>二、董事會之組成及職責</p> <p>(一)公司設置獨立董事之情形</p> <p>(二)定期評估簽證會計師獨立性之情形</p>	<p>1.依公司法第192條之1及本公司章程第18條之規定，本公司獨立董事選任係採候選人提名制度。本屆獨立董事係由董事會討論通過，並依公司法第192條之1規定，於102年4月16日至102年4月26日，受理持股1%以上股份之股東提出候選人名單。另於受理期間後，於102年5月13日董事會審理獨立董事候選人名單，經董事會評估其符合獨立董事所應具備條件後，送請股東會選任之。本公司102年6月25日股東常會經股東就獨立董事候選人名單選任之，當選之獨立董事名單為林筠、周行一、游朝堂。</p> <p>2.本公司獨立董事具備商務、法務、財務、會計或公司業務所須相關科系之公私立大專院校講師以上之資格。</p> <p>本公司會計部一年一次自行評估簽證會計師之獨立性，並將結果提報董事會。經本公司會計部評估資誠聯合會計師事務所劉子猛會計師及林姿妤會計師，皆符合本公司獨立性評估標準(註1)，足堪擔任本公司簽證會計師。</p>	<p>符合「上市上櫃公司治理實務守則」規定。</p> <p>符合「上市上櫃公司治理實務守則」規定。</p>
<p>三、建立與利害關係人溝通管道之情形</p>	<p>本公司透過勞資會議、工會、愛用者服務中心、採購、財務及其他專責單位分別與員工、消費者、供應商、債權人等保持良好溝通。</p>	<p>符合「上市上櫃公司治理實務守則」規定。</p>

項 目	運作情形	與上市上櫃公司治理實務守則 差異情形及原因
<p>四、資訊公開</p> <p>(一)公司架設網站，揭露財務業務及公司治理資訊之情形</p> <p>(二)公司採行其他資訊揭露之方式（如架設英文網站、指定專人負責公司資訊之蒐集及揭露、落實發言人制度、法人說明會過程放置公司網站等）</p>	<p>本公司設有網站（網址：www.uni-president.com.tw）於投資人關係項目中揭露公司財務業務及公司治理資訊。</p> <p>1.架設英文網站：www.uni-president.com。</p> <p>2.依工作執掌，設有專人負責公司資訊蒐集及揭露工作。</p> <p>3.已建立發言人制度，設有一位發言人及一位代理發言人。</p> <p>4.已於公司網站揭露法人說明會訊息。</p>	<p>符合「上市上櫃公司治理實務守則」規定。</p> <p>符合「上市上櫃公司治理實務守則」規定。</p>
<p>五、公司設置提名、薪酬或其他各類功能性委員會等功能委員會之運作情形</p>	<p>1.本公司業於100年9月30日設置薪酬委員會，聘任林筠女士、周行一先生、游朝堂先生三人為第一屆薪酬委員會委員，並依規定每年至少召集二次會議。最近一次薪酬委員會召集日期為102年6月25日，主要召集目的係推舉第二屆薪酬委員會召集人，選舉結果，仍由林筠獨立董事續任。</p> <p>2.本公司業於102年6月25日獨立董事當選之日起，同時成立審計委員會，並依規定由全體獨立董事(林筠、周行一、游朝堂)擔任審計委員。第一屆審計委員會召集人之推舉業於102年6月25日完成，由游朝堂獨立董事當選為召集人，並於102年8月7日召開第一次審計委員會。</p>	<p>符合「上市上櫃公司治理實務守則」規定。</p>
<p>六、公司如依據「上市上櫃公司治理實務守則」訂有公司治理實務守則者，請敘明其運作與所訂公司治理實務守則之差異情形：</p> <p>本公司尚未依據「上市上櫃公司治理實務守則」訂立公司治理實務守則。但公司運作均遵循法令規定，並逐步落實公司治理。目前已訂定「公司章程」、「股東會議事規則」、「董事會議事規範」、「董事選舉辦法」、「取得或處分資產處理程序」、「資金貸與他人作業程序」、「背書保證作業辦法」、「薪資報酬委員會組織規程」、「審計委員會組織規程」、「企業社會責任（CSR）實務守則」等，可至統一企業公司網站查詢（網址：www.uni-president.com.tw）。本公司之子公司依據本公司公司治理運作情形及相關規章等精神，落實於內控制度及相關監理辦法。</p>		

項目	運作情形	與上市上櫃公司治理實務守則 差異情形及原因
七、其他有助於瞭解公司治理運作情形之重要資訊(如員工權益、僱員關懷、投資者關係、供應商關係、利害關係人之權利、董事及監察人進修之情形、風險管理政策及風險衡量標準之執行情形、客戶政策之執行情形、公司董事及監察人購買責任保險之情形等)：	<p>(一)員工權益：本公司十分重視勞資關係之和諧，對員工之福利及權益極其重視，不斷地提昇員工食、衣、住、行、育、樂的軟硬體設施及其品質，包括員工宿舍、物美價廉的餐飲及交通車、辦理員工健康檢查、紅利分享...等，使員工享有完善的福利制度，並安心的在工作崗位上貢獻一己之力。</p> <p>(二)供應者管理：本公司已將供應商對廢水空氣污染防治、廢棄物清除與處理、減廢及節能、毒化物管控與申報等環保科目延伸到對供應商的評鑑之中，以善盡社會責任。</p> <p>(三)董事及監察人進修之情形：本公司依據「上市上櫃公司董事、監察人進修推行要點參考範例」之規定，於102年度安排董事長羅智先、董事高清愿、林蒼生、鄭高輝、侯博裕、侯博明、劉秀忍、吳中和、高秀玲及第15屆監察人陳國慶、郭鵬志、鄧潤澤參加「社團法人中華公司治理協會」主辦之課程「從企業舞弊案例談董監法律風險」3小時。獨立董事周行一參加Howard Civil Service International House主辦之課程「The 9th Taipei Corporate Governance Forum」16小時及社團法人中華公司治理協會主辦之課程「超越短期主義並重現公司治理-談英國近期發展」和「智慧財產管理.揭露.實務案例討論」各1小時。獨立董事游朝堂參加中華民國會計師公會全國聯合會主辦之課程「採用IFRS下財務報告編製準則之實務運用」6小時。獨立董事林筠參加證券暨期貨市場發展基金會主辦之課程「我國金融業設置審計委員會之實務運作」3小時。</p> <p>(四)經理人進修之情形：本公司於102年度間安排顏博榮等9位副總及王家全等12位協理及會計主管參加公司自辦課程「我的奮鬥歷程與夢想實踐」3小時、「公司治理與社會責任-法律風險實務」3小時、「從論語談領導之道」3小時、「好習慣成就競爭力」3小時、「GOOGLE 趨勢大未來」2小時、「用冠軍態度成就第一」2.5小時及安排吳諒豐協理參加公司自辦課程「好習慣成就競爭力」3小時、「全球穀物市場之行情趨勢」2小時。</p> <p>(五)風險管理政策及風險衡量標準之執行情形：本公司有關營運重大政策、投資案、背書保證、資金貸與、銀行融資等重大議案皆經適當權責部門評估分析及依董事會決議執行，稽核室亦依風險評估結果擬訂其年度稽核計劃，並確實執行；以落實監督機制及控管各項風險管理之執行。</p> <p>(六)保護消費者或客戶政策之執行情形：本公司設有愛用者服務中心積極處理消費者申訴事件以維護消費者權益。</p> <p>(七)公司為董事及監察人購買責任保險之情形：自96年起已為董事及監察人投保董監責任險，並自102年6月25日起將獨立董事納入投保範圍。</p>	
八、如有公司治理自評報告或委託其它專業機構之公司治理評鑑報告者，應敘明其自評(或委外評鑑)結果、主要缺失(或建議)事項及改善情形：	<p>本公司自評之「公司治理自評報告」已於公開資訊觀測站之「公司治理」項下揭露，自評結果大多數符合公司治理規範。</p>	

註1：會計師獨立性評估標準

評估項目	評估結果	是否符合獨立性
會計師是否與本公司有直接或重大間接財務利益關係	否	是
會計師是否與本公司或本公司董事有融資或保證行為	否	是
會計師是否與本公司有密切之商業關係及潛在僱傭關係	否	是
會計師及其審計小組成員目前或最近二年是否有在本公司擔任董事、經理人或對審計工作有重大影響之職務	否	是
會計師是否有對本公司提供可能直接影響審計工作的非審計服務項目	否	是
會計師是否有仲介本公司所發行之股票或其他證券	否	是
會計師是否有擔任本公司之辯護人或代表本公司協調與其他第三人間發生的衝突	否	是
會計師是否與本公司之董事、經理人或對審計案件有重大影響職務之人員有親屬關係	否	是

(五) 薪資報酬委員會之組成、職責及運作情形

一、薪資報酬委員會成員資料

身份別 (註1)	姓名	是否具有五年以上工作經驗 及下列專業資格			符合獨立性情形(註2)								兼任 其他 公開 行司 薪資 報 酬委 會 成 員 家 數	備註 (註3)	
		商 務 、 法 務、財務、 會計或公 司業務所 需相關 科系之 公立大 專院校 講師以 上	法 官、 檢 察官、 律師、 會計師 或其 他與公 司業 務所 需之 國 家考 試及 格 領 有證 書之 專 門 職 業 及 技 術 人 員	具 有 商 務、 法 務、 財 務、 會 計 或 公 司 業 務 所 需 之 工 作 經 驗	1	2	3	4	5	6	7	8			
獨立董事	林筠	✓		✓	✓	✓	✓	✓	✓	✓	✓	✓	✓	0	符合
獨立董事	周行一	✓		✓	✓	✓	✓	✓	✓	✓	✓	✓	✓	7	符合
獨立董事	游朝堂	✓	✓	✓	✓	✓	✓	✓	✓	✓	✓	✓	✓	8	符合

註1：身分別請填列係為董事、獨立董事或其他。

註2：各成員於選任前二年及任職期間符合下述各條件者，請於各條件代號下方空格中打“✓”。

- (1) 非為公司或其關係企業之受僱人。
- (2) 非公司或其關係企業之董事、監察人。但如為公司或其母公司、公司直接及間接持有表決權之股份超過百分之五十之子公司之獨立董事者，不在此限。
- (3) 非本人及其配偶、未成年子女或以他人名義持有公司已發行股份總額百分之一以上或持股前十名之自然人股東。
- (4) 非前款所列人員之配偶、二親等以內親屬或三親等以內直系血親。
- (5) 非直接持有公司已發行股份總額百分之五以上法人股東之董事、監察人或受僱人，或持股前五名法人股東之董事、監察人或受僱人。
- (6) 非與公司有財務或業務往來之特定公司或機構之董事（理事）、監察人（監事）、經理人或持股百分之五以上股東。
- (7) 非為公司或其關係企業提供商務、法務、財務、會計等服務或諮詢之專業人士、獨資、合夥、公司或機構之企業主、合夥人、董事（理事）、監察人（監事）、經理人及其配偶。
- (8) 未有公司法第30條各款情事之一。

註3：若成員身分別係為董事，請說明是否符合「股票上市或於證券商營業處所買賣公司薪資委員會設置及行使職權辦法」第6條第5項之規定。

二、薪酬委員會之職責：

為協助董事會執行與定期評估檢討公司董事、監察人、經理人之薪資報酬之政策、制度、標準與結構。且薪資報酬委員會應以善良管理人之注意，忠實履行下列職權，並應將所提建議提交董事會討論。

- (一)訂定並定期檢討董事、監察人及經理人績效評估與薪資報酬之政策、制度、標準與結構。
- (二)定期評估並訂定董事、監察人及經理人之薪資報酬。

但有關監察人薪資報酬建議提交董事會討論，以監察人薪資報酬經公司章程訂明或股東會決議授權董事會辦理者為限。

三、本公司配合政府法令規定已完成之事項：

1. 訂定本公司「薪資報酬委員會組織規程」：

已於100年6月23日第15屆第7次董事會討論通過。

2. 設置薪資報酬委員會聘任薪酬委員：

已於100年8月29日第15屆第8次董事會決議通過聘任三位外部獨立專業資格人士擔任薪資報酬委員會委員，其委員資格皆符合「股票上市或於證券商營業處所買賣公司薪資報酬委員會設置及行使職權辦法」第五條所規定之專業資格及工作經驗，且無「上該辦法」第六條所限制或禁止之情事發生，第一屆委員之任期依規定與公司本屆現任董監事之任期相同，至102年6月22日止。

3. 102年6月25日召開第二屆薪資報酬委員會推舉召集人會議，第二屆委員任期102年6月25日至105年6月24日止。

四、薪資報酬委員會運作情形資訊

1. 本公司之薪資報酬委員會委員計3人

2. 本屆委員任期：102年06月25日至105年06月24日，102年度及截至年報刊印日止，薪資報酬委員會開會四次

(A)，委員資格及出席情形如下：

職稱	姓名	實際出(列)席次數(B)	委託出席次數	實際出(列)席率(%) (B/A)	備註
薪酬委員	林筠(主席)	4	0	100%	
薪酬委員	周行一	3	1	75%	
薪酬委員	游朝堂	4	0	100%	
董事長暨總經理	羅智先	4	0	100%	列席，不具表決權

其他應記載事項：

1. 本公司無董事會不採納或修正薪資報酬委員會之建議情事。

2. 薪資報酬委員會之議決事項，如成員有反對或保留意見且有紀錄或書面聲明者，應敘明薪資報酬委員會日期、期別、議案內容、所有成員意見及對成員意見之處理：無。

(六)履行社會責任情形

項目	運作情形	與上市上櫃公司企業社會責任實務守則差異情形及原因												
<p>一、落實推動公司治理</p> <p>(一) 公司訂定企業社會責任政策或制度，以及檢討實施成效之情形。</p> <p>(二) 公司設置推動企業社會責任專(兼)職單位之運作情形。</p> <p>(三) 公司定期舉辦董事、獨立董事與員工之企業倫理教育訓練及宣導事項，並將其與員工績效考核系統結合，設立明確有效之獎勵及懲戒制度之情形。</p>	<p>1.本公司97年於企業政策中明訂企業社會責任政策，董事會並於99年4月26日通過本公司「企業社會責任(CSR)實務守則」，依證交所100年8月公告新版本於101年6月22日第十五屆第十三次董事會修訂內文。</p> <p>2.於總經理辦公室轄下之行銷企劃室設置推動企業社會責任專職單位，負責推動各項CSR計畫。</p> <p>3-1.本公司董事、監察人：102年度已照「上市上櫃公司董事、監察人進修要點考範」之規定，於102年5月13日委託「社團法人中華公司治理協會」聘請林宗志主任檢察官講授「從企業舞弊案例談董監法律風險-兼論司法偵審實務之運作」課程，本次加授課之董事、監察人共12位，另吳平治董事因旅居國外，未參與上課。</p> <p>102年6月25日選任三位獨立董事，獨立董事已分別於102年度報名外部公司治理課程並均取得學分證明文件。詳細上課日期及課程名稱如(註1)。</p> <p>3-2.針對員工部分：公司經常透過公告方式以及各部門之內部會議，宣導員工應遵守公司之各項規定(尤其應遵守紀律)，因此，所有之宣導事項均留有相關紀錄；其次，公司亦設置獎懲委員會，公平、公正地處理所有獎勵及懲處個案，並期透過這些獎懲個案，讓員工瞭解，公司希冀落實各項規範的決心；最後，對於員工道德方面的要求，一直是公司設立以來不變的堅持，因此，員工績效評核，自然須以符合公司各項倫理規範為最基本指標。</p>	<p>無</p>												
<p>二、發展永續環境</p> <p>(一) 公司致力於提升各項資源之利用效率，並使用對環境負荷衝擊低之再生物料之情形。</p> <p>(二) 公司依其產業特性建立合適之環境管理制度之情形。</p> <p>(三) 設立環境管理專責單位或人員，以維護環境之情形。</p> <p>(四) 公司注意氣候變遷對營運活動之影響，制定公司節能減碳及溫室氣體減量策略之情形。</p>	<p>1.統一企業深刻體認「永續發展」為21世紀企業經營所必須面對之挑戰目標；在追求成長的同時，我們應善盡企業社會責任，致力於環境保護工作，積極推廣節能減碳，包括持續進行溫室氣體排放盤查及外部查證、落實環境會計制度、參與碳揭露(CDP)專案、參與能源局「集團企業節能服務團」節能減碳計畫、102年榮獲環保署「中華民國企業環保獎」傳統製造組第一名。</p> <p>2.為了落實員工安全衛生意識及提供優質工作環境，統一企業更持續推動優良安全衛生文化。</p> <p>3.自民國92年起成立環安室，以「工安零災害，環保零污染」為目標，落實全員共識，通過職業安全衛生管理系統(OHSAS 18001)、環境管理系統(ISO14001)及台灣職業安全衛生管理系統(TOSHMS)驗證評鑑，成果豐碩，每年更新環安報告書，並公開揭露於企業官網上。</p> <p>4.96年成立跨部門環保/能源專案小組：定期推動環保8大KPI、追蹤及改善。</p> <p>統一企業內部建立節能管理制度、優化製程改善(效率改善、生產排程調整等)、提升鍋爐效率、冰水主機效率改善、採用高效率燈具及馬達、空壓機系統效率改善及壓縮空氣洩漏改善等。為了瞭解整個公司的排放量，成立了「溫室氣體推動管理委員會」，於各總廠組成推動小組，訂定溫室氣體管理及內部查證標準程序書，按照ISO 14064-1標準，計算出公司的溫室氣體排放量；</p> <p>直接與間接溫室氣體排放量 單位：tCO₂e</p> <table border="1" data-bbox="566 1955 1193 2054"> <thead> <tr> <th></th> <th>102年</th> <th>101年</th> <th>增(減)比率</th> </tr> </thead> <tbody> <tr> <td>Scope 1</td> <td>88,332</td> <td>93,661</td> <td>-5.69%</td> </tr> <tr> <td>Scope 2</td> <td>98,483</td> <td>105,158</td> <td>-6.35%</td> </tr> </tbody> </table>		102年	101年	增(減)比率	Scope 1	88,332	93,661	-5.69%	Scope 2	98,483	105,158	-6.35%	<p>無</p>
	102年	101年	增(減)比率											
Scope 1	88,332	93,661	-5.69%											
Scope 2	98,483	105,158	-6.35%											

項目	運作情形	與上市上櫃公司企業社會責任實務守則差異情形及原因
<p>三、維護社會公益</p> <p>(一) 公司遵守相關勞動法規及尊重國際公認基本勞動人權原則，保障員工之合法權益及雇用政策無差別待遇等，建立適當之管理方法、程序及落實之情形。</p> <p>(二) 公司提供員工安全與健康之工作環境，並對員工定期實施安全與健康教育之情形。</p> <p>(三) 公司建立員工定期溝通之機制，以及以合理方式通知對員工可能造成重大影響之營運變動之情形。</p> <p>(四) 公司制定並公開其消費者權益政策，以及對其產品與服務提供透明且有效之消費者申訴程序之情形。</p> <p>(五) 公司與供應商合作，共同致力提升企業社會責任之情形。</p> <p>(六) 公司藉由商業活動、實物捐贈、企業志工服務或其他免費專業服務，參與社區發展及慈善公益團體相關活動之情形。</p>	<p>1.本公司一本勞資和諧之精神，遵守相關勞動法規。與企業工會進行理性互動，並簽署團體協約，無任何勞資爭議或訴訟。</p> <p>2.本公司提供員工安全與健康之工作環境，定期施行員工健康檢查，有完善之薪酬及福利制度，並依勞動基準法及勞工退休金條例之規定辦理員工退休事宜。</p> <p>3.本公司每月發行內部刊物－統一月刊及電子報，將公司甚至於集團之動態充分揭露，使員工都能知悉公司之營運概況；其次，透過員工領袖（企業工會理事長）參與公司之業務會議，亦使員工能同步瞭解公司最新的營運動態。</p> <p>4.設立愛用者服務中心：掌握消費者申訴抱怨的黃金時間，於第一時間為消費者尋求答案，積極服務消費者，塑造優良的企業形象。並設有0800-037520之專線及客服信箱，提供消費者服務諮詢及透明且有效之申訴管道。</p> <p>5.採購部門依"採購作業管理程序標準"，與供應商確定交易後，雙方須簽訂買賣合約書，將供應商對污染防治、廢棄物清除與處理、減廢與節能、毒化物管控等環保項目、環境衛生與工業安全，列入供應商的評鑑標準中。減少環境衝擊，更積極與供應商合作，針對環境較有利之包材及包材輕量化投入研究。</p> <p>6.本公司成立「統一企業社會福利慈善事業基金會」，以發展社會救濟事業為宗旨，透過全省400餘個鄉鎮區公所以及民眾服務站的推薦，經本會審查符合條件者發放救濟金，至今三十五載，截至102年12月止，核發急難救助家庭戶數共31,356戶；累計核發救濟金總額達2.48億元。</p> <p>千禧之愛健康基金會自95年起持續推廣代謝症候群及健康腰圍觀念，加強民眾養成量測腰圍、血壓之習慣，自97年起於統一超商/康是美建立提供免費血壓計、腰圍量尺及衛教資訊之「社區健康小站」，至102年底已有621家。舉辦大規模社區民眾的血壓、腰圍檢測活動，並由護理師進行衛教服務，五年活動接觸人次累計超過11萬人次。</p> <p>另102年統一社福會『千禧之愛－用愛擁抱生命』關懷系列活動明細(註2)。</p>	無
<p>四、加強資訊揭露</p> <p>(一) 公司揭露具攸關性及可靠性之企業社會責任相關資訊之方式。</p> <p>(二) 公司編製企業社會責任報告書，揭露推動企業社會責任之情形。</p>	<p>1.本公司以企業官網與行銷網(PECOS)定期且常態性更新CSR各項資料。</p> <p>2.本公司行銷企劃室每兩年彙編企業社會責任(CSR)報告書，揭露推動企業社會責任之情形，報告書參照全球永續性報告協會(The Global Reporting Initiative, GRI)G3報告書綱領撰寫。100~101年企業社會責任(CSR)報告書，經第三方(英國標準協會BSI)驗證，符合GRI B+應用等級，可在統一企業官方網站下載瀏覽。</p>	無

項目	運作情形	與上市上櫃公司企業社會責任實務守則差異情形及原因
五、公司如依據「上市上櫃公司企業社會責任實務守則」訂有本身之企業社會責任守則者，請敘明其運作與所訂守則之差異情形：	本公司遵行自訂之企業社會責任守則運行，並無重大差異。本公司之子公司依據本公司企業社會責任守則精神落實於內控制度及相關監理辦法。	
六、其他有助於瞭解企業社會責任運作情形之重要資訊（如公司對環保、社區參與、社會貢獻、社會服務、社會公益、消費者權益、人權、安全衛生與其他社會責任活動所採行之制度與措施及履行情形）：	<p>(一)統一企業成立兩家NPO基金會積極推動社會公益服務：</p> <ol style="list-style-type: none"> 1.統一企業社會福利慈善事業基金會：除長期積極從事急難救濟外，不斷推動『用愛擁抱生命』公益系列活動，回饋社會大眾的支持，提升企業社會參與的公益形象。 2.千禧之愛健康基金會：本公司有感於國家與個人醫療負擔的急速增加、高齡化社會的來臨，於民國92年起投入「營養保健與預防醫學」社會教育，與統一超商共同發起成立公益衛生類財團法人---千禧之愛健康基金會。致力代謝症候群的公益宣導，帶領全國以「腰圍八九十 健康常維持」及兼顧定期檢查(Do Control)、輕食(Do Healthy Diet)、運動(Do Exercise)之「3D健康生活」型態來對抗代謝症候群，希望有助降低國人三高慢性病（心血管疾病、糖尿病、高血壓等病症）之罹患率。並已在7-ELEVEN、康是美擇點設置「社區健康小站」，期待全民能透過實踐三高控制、飲食、運動，一同打擊代謝症候群。 <p>(二)落實推動「環保愛地球」及「節能減碳」的議題：積極參與政府及民間團體推廣相關的活動。由於食品的包裝使用量極大，本公司對於包裝的環保化及節能減碳也不遺餘力。對此，本公司已將「包材輕量化」及「PVC材質取代（歸類於綠色採購中）」列入環保八大議題中，每年設定目標，並每季追蹤。</p> <p>(三)榮獲102年台灣20大國際品牌殊榮、榮獲天下雜誌「台灣最佳聲望標竿企業」食品業第一名、榮獲數位時代「數位服務標竿企業」食品飲料類第一名、榮獲數位時代「綠色品牌食品飲料類」特優獎、榮獲台灣永續能源研究基金會「2013年台灣企業永續獎」台灣TOP 50企業永續報告獎和企業永續發展績效—社會共融獎。</p>	
七、公司產品或企業社會責任報告書如有通過相關驗證機構之查證標準，應加以敘明：	<p>(一)公司產品：近年來積極推動「環保包材輕量化」策略，並透過導入「產品碳足跡」計算，期望未來能提供給消費者更低碳環保的產品選擇。</p> <p>(二)截至民國102年底，本公司共計研發出20項健康食品獲得認證標章；已有15支產品通過外部碳足跡查證；有211支產品通過GMP認證、有4個CAS廠(楊梅乳品廠、新市乳品廠、新市肉品廠、新市冷調廠)、有6個總廠經標檢局ISO22000驗證。</p> <p>(三)100~101年CSR報告書經第三方國際認證機構(英國標準協會BSI)認證，符合GRI B+應用等級，已於102年8月發行，並可以在統一企業官方網站CSR專區(http://www.uni-president.com.tw/07ourduty/duty07.asp)下載瀏覽。本CSR報告書亦獲得台灣永續能源研究基金會「2013年台灣企業永續獎」台灣TOP 50企業永續報告獎和企業永續發展績效—社會共融獎。</p>	

註1：董監上課明期及課程名稱

職稱與姓名	上課日期	主辦單位	課程名稱	上課證號與時
董事長 羅智先先生	102/05/13	社團法人中華公司 治理協會	從企業舞弊案例談董監法律風險	CGA1020975 (3 小時)
董事 高清愿先生	102/05/13	社團法人中華公司 治理協會	從企業舞弊案例談董監法律風險	CGA1020972 (3 小時)
董事 鄭高輝先生	102/05/13	社團法人中華公司 治理協會	從企業舞弊案例談董監法律風險	CGA1020973 (3 小時)
董事 林蒼生先生	102/05/13	社團法人中華公司 治理協會	從企業舞弊案例談董監法律風險	CGA1020974 (3 小時)
董事 高秀玲女士	102/05/13	社團法人中華公司 治理協會	從企業舞弊案例談董監法律風險	CGA1020993 (3 小時)
董事 吳中和先生	102/05/13	社團法人中華公司 治理協會	從企業舞弊案例談董監法律風險	CGA1020976 (3 小時)
董事 侯博明先生	102/05/13	社團法人中華公司 治理協會	從企業舞弊案例談董監法律風險	CGA1020977 (3 小時)
董事 侯博裕先生	102/05/13	社團法人中華公司 治理協會	從企業舞弊案例談董監法律風險	CGA1020978 (3 小時)
董事 劉秀忍女士	102/05/13	社團法人中華公司 治理協會	從企業舞弊案例談董監法律風險	CGA1020979 (3 小時)
第15屆監察人 陳國慶先生	102/05/13	社團法人中華公司 治理協會	從企業舞弊案例談董監法律風險	CGA1020980 (3 小時)
第15屆監察人 郭鵬志先生	102/05/13	社團法人中華公司 治理協會	從企業舞弊案例談董監法律風險	CGA1020981 (3 小時)
第15屆監察人 鄧潤澤先生	102/05/13	社團法人中華公司 治理協會	從企業舞弊案例談董監法律風險	CGA1020982 (3 小時)
獨立董事 周行一先生	102/11/29	金融監督管理委員會	第九屆台北公司治理論壇	證基董監字第 0680號(3 小時)
	102/11/29	Howard Civil Service International House	The 9th Taipei Corporate Governance Forum	(16 小時)
	102/08/29	社團法人中華公司 治理協會	超越短期主義並重現公司治理-談英國近期發展	CGA1021580(1 小時)
	102/07/24	社團法人中華公司 治理協會	智慧財產管理揭露實務案例討論	CGA1022273 (1小時)
獨立董事 游朝堂先生	102/01/21	中華民國會計師 公會全國聯合會	採用IFRS下財務報告編製準則之實務運用	(6 小時)
獨立董事 林筠女士	102/04/30	證券暨期貨市場 發展基金會	我國金融業設置審計委員會之實務運作	(102)證基董監 進字第00285號 (3 小時)

註2：『千禧之愛－用愛擁抱生命』關懷系列活動支出明細

主題	概要簡述	配合機構或捐贈對象	金額 (台幣仟元)
生命教育	捐血者所捐贈的血液，是傷者、病者重燃生機的契機，捐血是一項捲袖即可助人的行動。	華山基金會、台南市捐血中心等	70.8
環保教育	統一社福會為了響應全球對環境生態等議題的重視，特與宜蘭縣政府社會處邀請50位寄養家庭與其小朋友一日遊宜蘭綠色博覽會。	宜蘭市政府、家扶中心	15.7
成長教育	統一社福會重視志工同仁身心及技能成長，每年均定期舉辦志工教育訓練，102年主題的主題為「如何利用正面能量提升職場(工作)效能」	南台科大基層文化社、統一員工扶仁社、國立成功大學聖達瑪學苑台南會館、光流聯合診所、華山基金會	3.3
倫理教育	提倡孝道與尊親，配合華山基金，發起永康、新市、中壢，楊梅社區低收入與獨老春節慰問活動、中秋佳節到府關懷，參與幸福列車「愛老零錢桶、助老暖心頭」歲末送暖等公益活動，受惠獨老人數達千餘位。	配合當地地方政府統一企業廠社區中低收入送暖關懷、結合華山基金會(永康站)	331.3
新春慰訪	前往新市、歸仁、仁德、楊梅、中壢、瑞芳等社區，關懷獨居老人與低收入戶，並提供資源協助。	新市、歸仁、仁德、楊梅、中壢、瑞芳等公所	12
元宵燈會	統一社福會邀請桃園富林國小45位小朋友前往新竹觀賞台灣燈會，並安排楊梅與中壢總廠志工5位支援。	桃園縣富林國小	14.7
端午關懷 (南部)	鹽行禹帝宮管理委員會鄭主委率領團隊、統一企業慈善事業基金會、集合眾人之力於端午前夕一起送愛到弱勢長者家。	鹽行禹帝宮管理委員會、鹽洲里社區發展協會、鹽洲里毛三寶里長、華山基金會	19
端午關懷 (北部)	統一社福會端午節為關懷楊梅與永康社區與里內獨居老人，讓他們也能歡度端午佳節，楊梅由行政服務部尤課長帶領下社福會贊助米粽材，搭配楊梅水美里許里長邀里民製作1000餘粒養生粽子。	中壢廠水美里里長	20
中秋關懷	中秋節社福會關懷弱勢展開慰訪活動，前往永康、新市、楊梅、中壢區給獨居老人送愛，致贈秋節月餅。	華山社福基金會、永康區公所、廠社區政府	59.1
聖誕活動	另一個活動年度的規劃的大活動(集團平台)，日期：102.12.15宜蘭傳藝中心聖誕聯歡活動(本年度第一次傳藝的活動)。	社團法人基隆市智障者家長協會	10.4
年終義賣	歲末永康總廠舉辦員工聖誕晚會社福號召十位志工協助義賣公益活動，售得40,000餘元，全數捐贈統一扶仁社與華山基金會(永康天使站)。	統一永康總廠、統一員工扶仁社、永康天使站華山基金會	0
山區 傳暖意	舉辦衣舊有愛募集二手品活動等物資達1,500箱，統一社福會讓原鄉部落的希望種子散發亮光。	屏東原住民文教協會	221.3
音樂欣賞	關懷弱勢團體文化饗宴之旅是年度的重點，邀請南市兒福中心等五個團體共100餘位小朋友來一起觀賞，田宜欽老師鋼琴獨奏音樂會，更豐富與滋潤弱勢團體朋友的心。	家樂福文化基金會、台南市家扶與兒福中心等	4.3
舞蹈欣賞	「台南市生活美學館演藝廳」舉辦第十七屆「弦月之美」，身障舞者呈現出古典與現代動人的旋律與律動。	中華民國截肢青少年輔健勵進會、屏東科技大學	33.6

主題	概要簡述	配合機構或捐贈對象	金額 (台幣仟元)
文化饗宴	主辦單位財團法人「家樂福文教基金會」吳柏毅執行長表示：感謝采風樂坊精湛演出，也感謝台中熱情的觀眾將圓滿劇場擠滿，讓大家的心變得火熱，驅走了寒意。此季「家樂福文教基金會」與「十鼓擊樂團、如果兒童劇團、采風樂坊、舞鈴劇場」等團隊合作，皆造成空前的盛況。	台中市南家扶中心	24.5
電影公演	「台灣黑狗兄」記錄片，鼓舞宏觀的人生視野；『拔一條河』藉由拔河選手的努力，鼓勵勇於面對人生挑戰；『加油！男孩』藉由保護文化資產，來鼓勵每個人都應該「關懷」周遭的人、事、物。	華山基金會、台灣黃絲帶慈善關懷協會、台南市生命線中心、台南市南區家扶中心、台南市北區家扶中心及台南市兒福中心共300位	116.6
嘉年華會	參與一系列夢時代系列活動，社福會招待屏東原住民50位小朋友參加亞洲唯一、最大的「大氣球遊行」在高雄時代大道登場，OPEN家族、喜羊羊家族、SNOOPY、老皮+阿寶等近30組超人氣卡通造型、人偶與15組演出團隊一齊歡樂遊行，體驗繽紛多元的冬季魅力。	夢時代、屏東原住民文教協會百合部落小朋友	24.8
職棒比賽	提供四場統一獅職棒比賽，關懷熱愛棒球的原住民朋友於北、中、南部等各地區棒球場觀賞統一獅中華職棒比賽，共邀請200餘位原住民小朋友參與一圓棒球夢。	台北與台中區原住民朋友	59.3
中華職棒總冠軍賽	社福會晚上與高雄市社會局共同辦理棒球逐夢活動，邀請美濃區少棒隊以及高雄地區弱勢團體，於高雄市澄清棒球場觀賞獅猿職棒總冠軍爭霸戰。	高雄市兒福中心、美濃少棒隊	22.3
職棒比賽	社福會規劃志工協助孩子們理解棒球賽規則，藉由觀看球賽，鼓勵孩子對於體育的興趣與熱情，並促進參與社會的能力。	台南市兒福中心、瑞復益智中心	24.1

(七)履行誠信經營情形及採行措施

項 目	運 作 情 形	與上市上櫃公司誠信經營守則差異情形及原因
<p>一、訂定誠信經營政策及方案</p> <p>(一) 公司於規章及對外文件中明示誠信經營之政策，以及董事會與管理階層承諾積極落實之情形。</p> <p>(二) 公司訂定防範不誠信行為方案之情形，以及方案內之作業程序、行為指南及教育訓練等運作情形。</p> <p>(三) 公司訂定防範不誠信行為方案時，對營業範圍內具較高不誠信行為風險之營業活動，採行防範行賄及收賄、提供非法政治獻金等措施之情形。</p>	<p>1.本公司已依法令，於本公司內部控制制度及關係企業管理辦法中，建立相關控管程序。</p> <p>2.本公司已責成包括稽核、經營企劃、法務、教育訓練等相關部門，建立與推行防範不誠信行為之作業程序、行為指南與教育訓練。</p> <p>3.本公司已針對業務委外承攬作業、政治獻金、交流暨接待、重大舞弊且已有觸犯刑事法律嫌疑個案、以公司名義參加團體會員、廣告代理商、參與政府採購等較高不誠信行為風險之營業活動，分別建立及推行管理措施。</p>	無
<p>二、落實誠信經營</p> <p>(一) 公司商業活動應避免與有不誠信行為紀錄者進行交易，並於商業契約中明訂誠信行為條款之情形。</p> <p>(二) 公司設置推動企業誠信經營專(兼)職單位之運作情形，以及董事會督導情形。</p> <p>(三) 公司制定防止利益衝突政策及提供適當陳述管道運作情形。</p> <p>(四) 公司為落實誠信經營所建立之有效會計制度、內部控制制度之運作情形，以及內部稽核人員查核之情形。</p>	<p>1.本公司於對外各項商業契約中，皆已明訂關於誠信行為之規範條款，明確表達本公司立場。</p> <p>2.本公司目前推動企業誠信經營專(兼)職單位為總經理室，並由其召集相關單位如人資部/稽核室/行企室共同研訂誠信經營守則。由稽核單位負責企業誠信經營相關領域之稽查作業，並直接向董事會報告。</p> <p>3.本公司已依法令制訂董事會議事規範，處理董事之利益衝突事項。</p> <p>4.本公司皆依據會計與內部稽核之法令要求進行控管，確保公司日常運作可符合誠信經營原則。</p>	無
<p>三、公司建立檢舉管道與違反誠信經營規定之懲戒及申訴制度之運作情形。</p>	<p>本公司為把關食品安全，除採購部的供應商管理及食品安全中心的檢測之外，於2013年成立內部「食安揭弊專線」，鼓勵員工舉報產品廣告、標示、成份相關疑慮，提供舉告者絕對保護及高額獎勵金，並由稽核室受理申訴、調查並呈報上級單位，以進行相關流程改善及人員懲處。本公司建立檢舉管道，並設置員工獎懲委員會，就違反誠信經營規定之案例進行調查及懲戒。</p>	無
<p>四、加強資訊揭露</p> <p>(一) 公司架設網站，揭露誠信經營相關資訊情形。</p> <p>(二) 公司採行其他資訊揭露之方式(如架設英文網站、指定專人負責公司資訊之蒐集及揭露放置公司網站等)。</p>	<p>1.本公司設有網站，並於企業簡介中揭露誠信經營理念。</p> <p>2.本公司已架設英文網站且指定專人負責公司資訊之蒐集。</p>	無

項 目	運 作 情 形	與上市上櫃公司誠信經營守則差異情形及原因
五、公司如依據「上市上櫃公司誠信經營守則」訂有本身之誠信經營守則者，請敘明其運作與所訂守則之差異情形：	<p>本公司每兩年修訂及公佈「統一企業社會責任報告書」，詳載本公司對於誠信經營目標所採取的原則與政策；此外，本公司現階段針對誠信經營守則之規範與管理措施配套，皆會進行定期盤點與維護，確保相關做法足以涵蓋「上市上櫃公司誠信經營守則」所規範的範圍，並不違反該守則之精神。本公司子公司依據本公司誠信經營精神，落實於內控制度及相關監理辦法。</p>	
六、其他有助於瞭解公司誠信經營運作情形之重要資訊（如公司對商業往來廠商宣導公司誠信經營決心、政策及邀請其參與教育訓練、檢討修正公司訂定之誠信經營守則等情形）：	<p>目前推動企業誠信經營專(兼)職單位是總經理室，並由其召集相關單位如人資部/稽核室/行企室共同研訂誠信經營守則。本公司一向秉持最高治理標準，積極推動營運透明化，以維護利害關係人（投資者、消費者、員工、合作夥伴、鄰近社區）權益為原則。其中針對合作夥伴（經銷商、零售通路、協力廠商）與關係企業的部份，本公司皆已建立關於誠信經營之常態宣導機制（例如教育訓練），深植統一的企業倫理與文化，共同維護企業商譽，追求永續經營。</p>	

(八)公司如有訂定公司治理守則及相關規章等，應揭露其查詢方式：

本公司尚未依據「上市上櫃公司治理實務守則」訂立公司治理實務守則，但公司運作均遵循法令規定，並逐步落實公司治理。目前已訂定「公司章程」、「股東會議事規則」、「董事會議事規範」、「董事選舉辦法」、「取得或處分資產處理程序」、「資金貸與他人作業程序」、「背書保證作業辦法」、「薪資報酬委員會組織規程」、「審計委員會組織規程」、「企業社會責任（CSR）實務守則」等，可至統一企業公司網站查詢（網址：www.uni-president.com.tw）。本公司之子公司依據本公司公司治理運作情形及相關規章等精神，落實於內控制度及相關監理辦法。

(九)其他足以增進對公司治理運作情形之瞭解的重要資訊：請詳閱本年報第34頁。

(十)內部控制制度執行狀況

1. 內部控制制度聲明書

統一企業股份有限公司

內部控制制度聲明書

日期：103年3月28日

本公司民國102年度之內部控制制度，依據自行檢查的結果，謹聲明如下：

- 一、本公司確知建立、實施和維護內部控制制度係本公司董事會及經理人之責任，本公司業已建立此一制度。其目的係在對營運之效果及效率(含獲利、績效及保障資產安全等)、財務報導之可靠性及相關法令之遵循等目標的達成，提供合理的確保。
- 二、內部控制制度有其先天限制，不論設計如何完善，有效之內部控制制度亦僅能對上述三項目標之達成提供合理的確保；而且，由於環境、情況之改變，內部控制制度之有效性可能隨之改變。惟本公司之內部控制制度設有自我監督之機制，缺失一經辨認，本公司即採取更正之行動。
- 三、本公司係依據「公開發行公司建立內部控制制度處理準則」(以下簡稱「處理準則」)規定之內部控制制度有效性之判斷項目，判斷內部控制制度之設計及執行是否有效。該「處理準則」所採用之內部控制制度判斷項目，係為依管理控制之過程，將內部控制制度劃分為五個組成要素：1. 控制環境，2. 風險評估，3. 控制作業，4. 資訊及溝通，及5. 監督。每個組成要素又包括若干項目。前述項目請參見「處理準則」之規定。
- 四、本公司業已採用上述內部控制制度判斷項目，檢查內部控制制度之設計及執行的有效性。
- 五、本公司基於前項檢查結果，認為本公司於民國102年12月31日的內部控制制度(含對子公司之監督與管理)，包括知悉營運之效果及效率目標達成之程度、財務報導之可靠性及相關法令之遵循有關的內部控制制度等之設計及執行係屬有效，其能合理確保上述目標之達成。
- 六、本聲明書將成為本公司年報及公開說明書之主要內容，並對外公開。上述公開之內容如有虛偽、隱匿等不法情事，將涉及證券交易法第二十條、第二十二條、第一百七十一條及第一百七十四條等之法律責任。
- 七、本聲明書業經本公司民國103年3月28日董事會通過，出席董事1人中，有0人持反對意見，餘均同意本聲明書之內容，併此聲明。

統一企業股份有限公司

董事長：  簽章

總經理：  簽章

2. 委託會計師專案審查內部控制制度者，應揭露會計師審查報告：不適用。

(十一)最近年度及截至年報刊印日止，公司及其內部人員依法被處罰、公司對其內部人員違反內部控制制度規定之處罰、主要缺失與改善情形：無。

(十二)最近年度及截至年報刊印日止，股東會及董事會之重要決議

1. 一百零二年股東常會重要決議事項：

本公司於102年度及截至年報刊印日止，共召開一次股東常會。本公司102年股東常會於102年6月25日舉行，會中決議通過事項摘要如下：

(1)承認本公司101年度營業報告書、財務報表等。

(2)承認本公司101年度盈餘分派議案：

本公司101年度可分配盈餘為新台幣133億4362萬元。擬發放現金股利每股1.4元，股票股利每股0.6元。

(3)通過本公司盈餘轉增資發行新股案：自歷年來未分配盈餘提撥新台幣2,917,484,710元，辦理盈餘轉增資，發行新股291,748,471股。

(4)通過本公司於適當時機選擇以現金增資發行普通股參與發行海外存託憑證或於國內辦理現金增資之方式籌措資金。

(5)通過修正本公司章程部份條文案。

(6)通過修正本公司「董事及監察人選舉辦法」案。

(7)通過修正本公司「股東會議事規則」案。

(8)通過修正本公司「取得或處分資產處理程式」案。

(9)通過修正本公司「資金貸與他人作業程序」案。

(10)通過修正本公司「背書保證作業辦法」案。

(11)通過改選「董事及選任獨立董事」案

(12)通過董事競業禁止之限制解除案

2. 一百零二年股東常會決議事項執行情形：

(1)承認101年度營業報告書、財務報表案：相關表冊已依公司法等相關法令規定向主管機關辦理備查及公告申報。

(2)承認101年度盈餘分派議案：已於102年9月11日及102年9月27日分別分派現金股利每股1.4元及股票股利每股0.6元。

(3)討論盈餘轉增資發行新股案：已執行，102年8月16日為增資基準日。

(4)討論本公司於適當時機選擇以現金增資發行普通股參與發行海外存託憑證或於國內辦理現金增資之方式籌措資金：自股東會決議後生效。

(5)討論修改本公司章程部份條文案：自股東會決議後生效，並已依法令規定於15日內向經濟部辦理變更登記完成。

(6)討論修改「董事及監察人選舉辦法」：自股東會決議後生效，依修改後之辦法執行相關處理程式。

(7)討論修改本公司「股東會議事規則」：自股東會決議後生效，依修改後之辦法執行相關處理程式。

(8)討論修改本公司「取得或處分資產處理程式」案：自股東會決議後生效，依修改後之辦法執行相關處理程式。

(9)討論修改本公司「資金貸與他人作業程序」案：自股東會決議後生效，依修改後之辦法執行相關處理程式。

- (10)討論修改本公司「背書保證作業辦法」案：自股東會決議後生效，依修改後之辦法執行相關處理程式。
- (11)改選「董事及選任獨立董事」案：自股東會決議後生效。
- (12)討論「董事競業禁止之限制解除」案：自股東會決議後生效。

3. 一百零二年及截至年報刊印日止董事會重要決議事項：

本公司於一百零二年度及截至年報刊印日止，共計召開七次董事會，會中重要決議事項摘錄如下：

第十五屆第十六次董事會：(102年03月28日)

- (1)承認本公司直接持股100%之開曼統一控股有限公司及間接持股100%之統一企業食糧(BVI)控股有限公司依調整後交易價格共同出售Cargill President Holdings Pte. Ltd.股權乙案。
- (2)承認本公司取處短期投資統一強棒貨幣市場基金。
- (3)決議通過本公司101年度營業報告書、財務報表。
- (4)決議通過本公司101年度盈餘分派議案，每股配發現金股利1.4元；股票股利0.6元(本案將續提股東常會通過)。
- (5)決議通過本公司由歷年來部分未分配盈餘提撥轉增資發行新股，每仟股無償配發60股(本案將續提股東常會通過)。
- (6)決議通過本公司首次採用國際財務報導準則(IFRSs)，可分配盈餘調整之情形及特別盈餘公積提列數額。
- (7)決議通過本公司簽證會計師獨立性評估案。
- (8)決議通過101年度「內部控制制度聲明書」。
- (9)決議通過本公司為充實營運資金、償還銀行借款或其他因應未來發展之資金需求，擬視市場及公司營運情況，於適當時機選擇以現金增資發行普通股參與發行海外存託憑證、或於國內辦理現金增資之方式籌措資金，並提報股東會討論。
- (10)決議通過子公司統一企業(中國)投資有限公司及鄭州統一企業有限公司共同投資北京統一企業飲料食品有限公司美金70百萬元案。
- (11)決議通過子公司統一商貿(昆山)有限公司出資新設立統一企業(昆山)置業開發有限公司美金60百萬元案。
- (12)決議通過本公司間接持股70.49%之子公司統一企業中國控股有限公司與統一企業(中國)投資有限公司，因營運需要擬變更資金貸與他人額度，貸放總限額均由人民幣2,500百萬元變更為以各該公司之淨值40%為貸放總額上限。
- (13)決議通過永康水產廠遷至柳營科學工業區案。
- (14)決議通過湖口麵包廠土司線建廠及速食麵建廠案。
- (15)決議通過於民國102年6月25日召開102年股東常會案。
- (16)決議通過訂定受理股東提案權之相關作業事宜案，受理股東就102年股東常會之提案，受理期間自民國102年4月16日起至102年4月26日止。
- (17)決議通過訂定受理持股1%以上之股東提名董事之相關作業事宜，受理股東就102年股東常會之提案，受理期間自民國102年4月16日起至102年4月26日止。
- (18)決議通過改選董事及選任獨立董事(本案將續提股東常會通過)。
- (19)決議通過依公司法第209條解除董事競業禁止之限制。
- (20)決議通過依政府法令規定強制設置獨立董事，修正本公司「公司章程」案。
- (21)決議通過配合主管機關修正規則，修正本公司「股東會議事規則」。

- (22)決議通過配合本公司修章、設置獨立董事、審計委員會及實務運作所需，修正本公司「董事會議事規範」、「董事及監察人選舉辦法」、「資金貸與他人作業程式」、「背書保證作業辦法」、「取得或處分資產處理程式」、「社會責任(CSR)實務守則」及「薪資報酬委員會組織規程」。
- (23)決議通過為因應政府相關法令之變動，修正本公司「工作規則」。
- (24)決議通過將於102年股東常會選任獨立董事及設置審計委員會，訂定本公司「獨立董事職責範疇規則」及「審計委員會組織規程」。
- (25)決議通過向中國銀行臺北分行等2家金融機構辦理借款額度新台幣13.5億元、美金300萬元新約案。
- (26)決議通過向台新銀行台南分行等5家金融機構辦理借款額度新台幣44.6億元、美金7,300萬元及歐元300萬元續約案。

第十五屆第十七次董事會：(102年05月13日)

- (1)決議通過本公司102年第一季合併財務報表。
- (2)決議通過由轉投資公司Uni-President Foodstuff (BVI) Holdings Ltd.持股100%之上海松江統一企業有限公司貸款人民幣1佰萬元予由轉投資公司統一夢公園生活事業(股)公司持股100%之上海統夢商貿有限公司案。
- (3)決議通過本公司將持有之萊爾富國際(股)公司33.33%股權全數售予安橋亞洲投資公司案。
- (4)決議通過本公司提名股東高權投資(股)公司所提董事(含獨立董事)十三人名單案(本案將續提股東常會通過)。

第十六屆第一次董事會：(102年06月25日)

- (1)全體董事一致決議推選高清愿先生為本公司第十六屆董事長。
- (2)決議通過續聘現任總經理(羅智先先生)、經理人(副總層級10位、協理層級12位)。
- (3)決議通過本公司第十五屆董事、監察人離任金(此案於102.6.11業經薪資報酬委員會通過在案)。
- (4)決議通過本公司第十六屆董事長、董事之酬勞分配權數(此案於102.6.11業經薪資報酬委員會通過在案)。
- (5)決議通過本公司第一屆薪資報酬委員離任金。
- (6)決議通過本公司獨立董事之酬金發放標準。
- (7)決議通過聘任本公司三位獨立董事為第二屆薪資報酬委員會委員。
- (8)決議通過成立第一屆審計委員會，並聘任本公司三位獨立董事為審計委員會委員。
- (9)決議通過聘任本公司董事(含獨立董事)為第二屆投資管理委員會委員。
- (10)決議通過授權董事長訂定101年度盈餘分配之現金股利分派及增資基準日。
- (11)決議通過林蒼生 總裁及林隆義 副總裁卸任後尚兼任轉投資公司職務之後續安排及離任金發放。

第十六屆第二次董事會：(102年08月12日)

- (1)承認取得統一強棒等5檔貨幣市場基金做為短期投資案。
- (2)承認處分統一強棒等5檔貨幣市場基金案。
- (3)承認配合組織人事異動，金融機構印信保管人異動。
- (4)承認繳納海峽兩岸經貿文化交流協會102年團體會費，共新台幣10萬元。
- (5)決議通過本公司102年第二季合併財務報表案。
- (6)決議通過子公司統一企業(中國)投資有限公司以人民幣300佰萬元收購上海匯源食品飲料有限公司100%股權案，收購後將更名為「上海統一企業有限公司」。
- (7)決議通過子公司統一企業(中國)投資有限公司對哈爾濱統一企業有限公司等九家子公司增資美金204佰萬元案。

- (8)決議通過更新與撤銷本公司對各相關企業之背書保證額度。
- (9)決議通過繼續委任資誠聯合會計師事務所劉子猛會計師及林姿妤會計師，擔任本公司簽證會計師，並決議102年度之審計報酬。
- (10)決議通過子公司開曼統一控股公司資金貸與子公司越南統一美金30佰萬元案。
- (11)決議通過更新楊梅飲料二廠無菌保特瓶生產線設備案。
- (12)決議通過將永康油廠改建為「食品安全大樓暨綜合大型會議廳」。
- (13)決議通過續保本公司暨轉投資公司董事暨重要職員責任險。
- (14)決議通過向臺灣銀行等2家金融機構辦理借款額度美金25佰萬元、新台幣5億5千萬元億元新約案。
- (15)決議通過向兆豐票券等3家金融機構辦理對外保證金額新台幣10億元續約案。
- (16)決議通過向兆豐票券金融公司等12家金融機構辦理借款額度美金2億9千萬元、新台幣63億元續約案。

第十六屆第三次董事會：(102年11月12日)

- (1)承認取得統一強棒貨幣市場基金做為短期投資案。
- (2)承認處分統一強棒貨幣市場基金案。
- (3)承認處分本公司持有之漢通創業投資(股)公司2.84%股權全數分別售予明鑫創業投資(股)公司及漢鼎(股)公司案。
- (4)決議通過本公司102年第三季合併財務報表。
- (5)決議通過本公司關聯企業華穗食品創業投資企業減資退還股款人民幣100佰萬元予投資人案。
- (6)決議通過本公司內部控制制度「交易循環」及「控制作業」重新調整歸類案。
- (7)決議通過本公司撤銷對安源通訊(股)公司背書保證額度新台幣19.28佰萬元案。
- (8)決議通過本公司增加對統樂開發事業(股)公司背書保證額度至新台幣1,500佰萬元案。
- (9)決議通過本公司103年經理人之績效評估標準修正案及薪資報酬委員會103年行事曆。
- (10)決議通過本公司對凱友投資公司提供銀行保證新台幣100佰萬元續約案。
- (11)決議通過向兆豐票券等6家金融機構辦理借款額度新台幣3,800佰萬元、美金120佰萬元新約案。
- (12)決議通過向台新銀行等11家金融機構辦理借款額度新台幣6,800佰萬元、美金316佰萬元續約案。
- (13)原董事長高清愿先生辭職，高清愿先生仍為本公司董事，董事會決議推選羅智先繼任本公司董事長，並兼任總經理一職。

第十六屆第四次董事會：(102年12月24日)

- (1)決議通過本公司間接持股 70.49% 之『統一企業中國控股有限公司』設立『統一企業（中國）研究開發中心有限公司』。
- (2)決議通過本公司間接持股 70.49% 之『統一企業中國控股有限公司』對 100% 轉投資『統一企業（中國）投資有限公司』增資美金 30 百萬元，再轉投資上海統一企業有限公司。
- (3)決議通過本公司直接持股 100% 之『開曼統一控股有限公司』資金貸與子公司佛山市三水健力寶貿易有限公司美金 30 百萬元。
- (4)決議通過本公司間接持股 100% 之 Uni-President (Vietnam) Co., Ltd.(越南統一) 對 100% 轉投資公司 Uni-President Vietnam Aquatic Breeding Co., Ltd. (統一越南水產種苗公司) 增加資金貸與額度 800 億越盾 (約新台幣 109 百萬元) 至總額度 1,600 億越盾 (約新台幣 218 百萬元) 。
- (5)決議通過本公司間接持股 70.49% 之子公司 Uni-President Asia Holdings Ltd.(統一亞洲控股有限公司)，基於集團間資金運用及降低 資金成本需要，將資金貸與他人，以其淨值 40% 為資金貸放總額上限。

- (6)決議通過 高清算董事長辭任董事長職務之離任金核給及敦聘為榮譽董事長之酬金給付標準。
- (7)決議通過續聘本公司原三位法律顧問，聘期自 103 年 1 月 1 日至 103 年 12 月 31 日。
- (8)決議通過本公司增資統一東京股份有限公司新台幣 153 佰萬元。
- (9)決議通過本公司於 103 年度在總額新台幣 5,000 佰萬元內發行國內無擔保普通公司債。
- (10)決議通過向日商三菱東京日聯銀行辦理借款額度新台幣 1,000 佰萬元新約案。
- (11)決議通過向合作金庫等 5 家金融機構辦理借款額度新台幣 2,100 佰萬元、美金 68 佰萬元續約案。

第十六屆第五次董事會：(103年03月28日)

- (1)承認本公司對太子建設股份有限公司增資新台幣299,357仟元，認購後持股率由10.45%降至9.79%乙案。
- (2)承認本公司取處短期投資統一強棒貨幣市場基金等標的。
- (3)決議通過本公司102年度營業報告書、個體及合併財務報告。
- (4)決議通過本公司102年度盈餘分派議案，每股配發現金股利1.5元；股票股利0.6元(本案將續提股東常會通過)。
- (5)決議通過本公司由歷年來部分未分配盈餘提撥轉增資發行新股，每仟股無償配發60股(本案將續提股東常會通過)。
- (6)決議通過本公司簽證會計師變更為劉子猛及周建宏，並符合獨立性評估案。
- (7)決議通過102年度「內部控制制度聲明書」。
- (8)決議通過本公司間接持股70.49%之『統一企業中國控股有限公司』對100%轉投資『統一企業(中國)投資有限公司』收購『武漢統一聖娜多堡烘焙有限公司』100%股權，並更名為『統一商貿(湖北)有限公司』。
- (9)決議通過本公司直接持股100%之『開曼統一控股有限公司』收購『統萬珍極食品有限公司』5%股權。
- (10)決議通過本公司為充實營運資金、償還銀行借款或其他因應未來發展之資金需求，擬視市場及公司營運情況，於適當時機選擇以現金增資發行普通股參與發行海外存託憑證、或於國內辦理現金增資之方式籌措資金，並提報股東會討論。
- (11)決議通過本公司直接持股100%轉投資公司之『開曼統一控股有限公司』增資美金200百萬元。
- (12)決議通過本公司間接持股50%轉投資公司之『昆山統萬微生物科技有限公司』背書保證美金2百萬元銀行借款。
- (13)決議通過修正本公司「取得或處分資產處理程序」。
- (14)決議通過本公司於103年度在總額新台幣5,000佰萬元內發行國內無擔保普通公司債。
- (15)決議通過於民國103年6月24日召開103年股東常會案。
- (16)決議通過訂定受理股東提案權之相關作業事宜案，受理股東就103年股東常會之提案，受理期間自民國103年4月16日起至103年4月26日止。
- (17)決議通過依公司法第209條解除董事競業禁止之限制。
- (18)決議通過依公司法第32條解除經理人競業禁止之限制。
- (19)決議通過食糧群曾文良助理經理三以個人身份被『國精化學股份有限公司』續聘獨立董事及薪酬委員一職。
- (20)決議通過聘任徐智明為總經理辦公室協理，權責專案評估及執行。
- (21)決議通過捐助『財團法人千禧之愛健康基金會』新台幣500萬元。
- (22)決議通過向彰化銀行西南南分行等5家金融機構辦理借款額度新台幣53.87億元及美金400萬元新約案。
- (23)決議通過向台灣銀行台南分行等7家金融機構辦理借款額度新台幣55.80億元及美金500萬元續約案。

(十三) 最近年度及截至年報刊印日止，董事或監察人對董事會通過重要決議有不同意見且有記錄或書面聲明者，其主要內容:無。

(十四) 最近年度及截至年報刊印日止，公司有關人士辭職解任情形彙總表

103年04月30日

職稱	姓名	到任日期	解任日期	辭職或解任原因
董事長	高清愿	92.07.01	102.11.12	職務調整
會計主管	殷建禮	90.12.01	102.08.16	職務調整
內部稽核主管	賴國宏	98.01.01	102.09.01	職務調整
研發主管	鄭景元	101.11.01	102.09.01	職務調整

註：所稱公司有關人士係指董事長、總經理、會計主管、財務主管、內部稽核主管及研發主管等。

四、會計師公費資訊

(一)會計師公費資訊級距表

會計師事務所名稱	會計師姓名		查核期間	備註
資誠聯合會計師事務所	劉子猛	林姿妤	102.1.1-102.12.31	

金額單位：新臺幣仟元

金額級距		公費項目	審計公費	非審計公費	合計
1	低於2,000千元			✓	✓
2	2,000千元(含)~4,000千元				
3	4,000千元(含)~6,000千元				
4	6,000千元(含)~8,000千元				
5	8,000千元(含)~10,000千元				
6	10,000千元(含)以上		✓		✓

(二)給付簽證會計師、簽證會計師所屬事務所及其關係企業之非審計公費占審計公費之比例達四分之一以上者，應揭露審計與非審計公費金額及非審計服務內容：本公司本年度非審計公費占審計公費之比例為9.12%。

會計師事務所名稱	會計師姓名	審計公費	非審計公費					會計師查核期間	備註
			制度設計	工商登記	人力資源	其他	小計		
資誠聯合會計師事務所	劉子猛 林姿妤	14,500	-	992	-	330	1,322	102.1.1~102.12.31	非審計公費—其他係辦理公司債及盈餘轉增資

(三)更換會計師事務所且更換年度所支付之審計公費較更換前一年度之審計公費減少者，應揭露更換前後審計公費金額及原因：無此情形。

(四)審計公費較前一年度減少達百分之十五以上者，應揭露審計公費減少金額、比例及原因：無此情形。

五、更換會計師資訊：不適用。

六、公司之董事長、總經理、負責財務或會計事務之經理人，最近一年內曾任職於簽證會計師所屬事務所或其關係企業者：無

七、董事、監察人、經理人及持股比例超過百分之十之股東股權移轉及股權質押變動情形

(一)變動情形

單位：股

職稱	姓名	102年度		103年度截至4月30日止	
		持有股數	質押股數	持有股數	質押股數
		增(減)數	增(減)數	增(減)數	增(減)數
董事 (法人股東)	高權投資(股)公司	21,706,803	-	610,000	-
董事長兼總經理 (法人代表)	羅智先(註1)	208,418	-	-	-
董事 (法人代表)	高秀玲(註1)	4,784,565	-	-	-
董事 (法人代表)	高清愿(註1)	6,604	-	-	-
董事	侯博明	7,586,436	-	-	-
董事	侯博裕	6,619,368	-	-	-
董事 (法人股東)	永原投資(股)公司	378,657	-	-	-
董事 (法人代表)	吳中和(註1)	15,888,097	3,500,000	-	-
董事 (法人股東)	泰伯投資(股)公司	1,570,279	-	-	-
董事 (法人代表)	吳平治(註1)	2,264,877	-	-	-
董事	林蒼生	2,527,949	-	(46,000)	-
董事	劉秀忍	4,529,647	-	-	-
董事 (法人股東)	九福投資(股)公司	4,293,964	-	-	-
董事 (法人代表)	鄭高輝(註1)	1,757,127	-	-	-
獨立董事	周行一(註2)	-	-	-	-
獨立董事	林筠(註2)	-	-	-	-
獨立董事	游朝堂(註2)	-	-	-	-
副總經理	鐘慶宗(註3)	682	-	-	-
副總經理	顏博榮	(26,624)	-	-	-
副總經理	李華揚	-	-	-	-
副總經理	謝志鵬	-	-	-	-
副總經理	楊文隆	-	-	-	-
副總經理	蘇崇銘	-	-	-	-
副總經理	殷建禮	11,671	-	-	-
副總經理	吳進嵩	-	-	-	-
副總經理	盧榮宏	-	-	-	-
副總經理	黃瑞典	2,435	-	-	-
協理	陳乾璋(註4)	-	-	-	-

職稱	姓名	102年度		103年度截至4月30日止	
		持有股數	質押股數	持有股數	質押股數
		增(減)數	增(減)數	增(減)數	增(減)數
協理	楊福山	14,410	-	-	-
協理	余穎昌	-	-	-	-
協理	王瑞陞	-	-	-	-
協理	曾啟智	-	-	-	-
協理	劉宗宜	-	-	-	-
協理	王家全	510	-	-	-
協理	鄭文欽	680	-	-	-
協理	賴富榮	-	-	-	-
協理	柴佳明	-	-	-	-
協理	黃釗凱	-	-	-	-
協理	林武忠	56	-	-	-
協理	吳諒豐(註5)	-	-	-	-
協理	徐智明(註6)	-	-	-	-
經理 (會計主管)	吳琮斌(註7)	-	-	-	-

註1：高清愿先生、羅智先先生及高秀玲女士(於102年6月25日就任)為高權投資(股)公司法人代表；鄭高輝先生為九福投資(股)公司法人代表；吳平治先生為泰伯投資(股)公司法人代表；吳中和先生為永原投資(股)公司法人代表；郭鵬志先生為超志投資(股)公司法人代表。

註2：監察人與法人監察人代表任期至102年6月24日止，獨立董事於102年6月25日就任。

註3：鐘慶宗副總於103年01月20日解任

註4：陳乾璋協理於103年01月05日解任

註5：吳諒豐協理於102年09月01日新任

註6：徐智明協理於103年04月15日新任

註7：吳琮斌經理於102年08月16日新任

(二)股權移轉相對人為關係人資訊

姓名	股權移轉原因	交易日期	交易相對人	交易相對人與公司、董事、監察人及持股比例超過百分之十股東之關係	股數	交易價格
林蒼生	贈與	1020308	林怡吟	女	42,000	51.30
林蒼生	贈與	1030304	林怡吟	女	46,000	47.60

(三)股權質押相對人為關係人資訊：無。

八、持股比例占前十名之股東，其相互間之關係資料

102年12月31日

姓名	本人持有股份		配偶、未成年子女持有股份		利用他人名義合計持有股份		前十大股東相互間具有財務會計準則公報第六號關係人或為配偶、二親等以內之親屬關係者，其名稱或姓名及關係。		備註
	股數	持股比率	股數	持股比率	股數	持股比率	姓名	關係	
高權投資(股)公司	230,382,867	4.47%	0	0.00%	0	0.00%	高秀玲	董事長	
高權投資(股)公司 代表人：高清愿	116,679	0.00%	118,745	0.00%	0	0.00%	高秀玲	女	
							高權投資(股)公司 代表人：羅智先	婿	
							高權投資(股)公司 代表人：高秀玲	女	
高權投資(股)公司 代表人：羅智先	3,682,053	0.07%	84,527,321	1.64%	0	0.00%	高權投資(股)公司 代表人：高清愿	岳父	
							高秀玲	配偶	
							高權投資(股)公司 代表人：高秀玲	配偶	
高權投資(股)公司 代表人：高秀玲	84,527,321	1.64%	3,682,053	0.07%	0	0.00%	高權投資(股)公司 代表人：高清愿	父	
							高權投資(股)公司 代表人：羅智先	配偶	
大通託管沙烏地阿 拉伯中央銀行投資 專戶	177,075,756	3.44%	0	0.00%	0	0.00%	無	無	
匯豐(台灣)託管 法國巴黎新加坡分 行投資戶	152,661,925	2.96%	0	0.00%	0	0.00%	無	無	
侯博明	134,027,046	2.60%	0	0.00%	0	0.00%	侯博裕	兄	
侯博裕	116,942,184	2.27%	0	0.00%	0	0.00%	侯博明	弟	
渣打託管梵加德新 興市場股票指數基 金專戶	92,961,826	1.80%	0	0.00%	0	0.00%	無	無	
花旗台灣銀行託管 新加坡政府基金專 戶	90,986,297	1.77%	0	0.00%	0	0.00%	無	無	
德意志銀受託皇家 銀行託管 F S 全球 新興專戶	87,127,775	1.69%	0	0.00%	0	0.00%	無	無	
高秀玲	84,527,321	1.64%	3,682,053	0.07%	0	0.00%	高權投資(股)公司 代表人：高清愿	父	
							高權投資(股)公司 代表人：羅智先	配偶	
劉秀忍	80,023,773	1.55%	0	0.00%	0	0.00%	無	無	

九、公司、公司之董事、監察人、經理人及公司直接或間接控制之事業對同一轉投資事業之持股數與綜合持股比例

102年12月31日

單位：股

轉投資事業 (註)	本公司投資		董事、監察人、經理人 及直接或間接控制事業 之投資		綜 合 投 資	
	股數	持股比例	股數	持股比例	股數	持股比例
President Global Corp.	500,000	100.00%	0	0.00%	500,000	100.00%
President International Trade & Investment Corp.	10,700	100.00%	0	0.00%	10,700	100.00%
統一棒球隊(股)公司	30,000	100.00%	0	0.00%	30,000	100.00%
統上開發建設(股)公司	34,020,000	100.00%	0	0.00%	34,020,000	100.00%
凱友投資(股)公司	306,205,428	100.00%	0	0.00%	306,205,428	100.00%
Cayman President Holdings Ltd.	206,136,000	100.00%	0	0.00%	206,136,000	100.00%
統圓事業(股)公司	50,000	100.00%	0	0.00%	50,000	100.00%
統一數網(股)公司	6,500,000	100.00%	0	0.00%	6,500,000	100.00%
統一夢公園生活事業(股)公司	6,100,000	100.00%	0	0.00%	6,100,000	100.00%
凱南投資(股)公司	213,500,000	100.00%	0	0.00%	213,500,000	100.00%
統義玻璃工業(股)公司	36,000,000	100.00%	0	0.00%	36,000,000	100.00%
統一速邁自販(股)公司	15,000,000	100.00%	0	0.00%	15,000,000	100.00%
統合開發(股)公司	72,120,000	72.12%	27,880,000	27.88%	100,000,000	100.00%
統樂開發事業(股)公司	98,885,255	61.80%	61,114,745	38.20%	160,000,000	100.00%
統一生機開發(股)公司	2,833,333	56.67%	2,166,667	43.33%	5,000,000	100.00%
統正開發(股)公司	445,500,000	40.50%	654,500,000	59.50%	1,100,000,000	100.00%
統一百華(股)公司	24,000,000	30.00%	56,000,000	70.00%	80,000,000	100.00%
統昶行銷(股)公司	6,521,090	20.00%	26,084,362	80.00%	32,605,452	100.00%
南聯國際貿易(股)公司	99,999,380	100.00%	0	0.00%	99,999,380	99.99%
統一精工(股)公司	13,046,358	18.89%	55,858,816	80.87%	68,905,174	99.76%
統健實業(股)公司	11,740,998	97.84%	1,000	0.01%	11,741,998	97.85%
統一速達(股)公司	22,200,000	20.00%	77,700,000	70.00%	99,900,000	90.00%
統一國際開發(股)公司	900,094,230	68.03%	121,716,000	9.20%	1,021,810,230	77.23%
統一開發(股)公司	108,000,000	30.00%	144,000,000	40.00%	252,000,000	70.00%
捷盟行銷(股)公司	5,144,000	20.00%	11,574,000	45.00%	16,718,000	65.00%
德記洋行(股)公司	59,692,047	63.17%	1,105,601	1.17%	60,797,648	64.34%
統仁藥品(股)公司	51,000	51.00%	10,000	10.00%	61,000	61.00%
統清(股)公司	6,119,999	51.00%	1	0.00%	6,120,000	51.00%
統一東京(股)公司	25,499,000	51.00%	1,000	0.00%	25,500,000	51.00%
統奕包裝(股)公司	26,472,525	50.58%	1,300	0.01%	26,473,825	50.59%
台灣神隆(股)公司	256,414,451	37.94%	85,008,422	12.57%	341,422,873	50.51%

九、公司、公司之董事、監察人、經理人及公司直接或間接控制之事業對同一轉投資事業之持股數與綜合持股比例(續)

102年12月31日

單位：股

轉投資事業 (註)	本公司投資		董事、監察人、經理人 及直接或間接控制事業 之投資		綜 合 投 資	
	股數	持股比例	股數	持股比例	股數	持股比例
統萬(股)公司	6,000,000	50.00%	0	0.00%	6,000,000	50.00%
統欣生物科技(股)公司	3,234,000	49.98%	1,000	0.02%	3,235,000	50.00%
統一星巴克(股)公司	7,127,558	20.00%	10,691,337	30.00%	17,818,895	50.00%
統一實業(股)公司	719,357,425	45.55%	67,198,380	4.26%	786,555,805	49.81%
統一超商(股)公司	471,996,430	45.40%	11,078,512	1.07%	483,074,942	46.47%
大統益(股)公司	60,269,231	37.67%	12,235,961	7.65%	72,505,192	45.32%
家福(股)公司	137,511,893	20.50%	130,801,027	19.50%	268,312,920	40.00%
統一綜合證券(股)公司	366,644,096	27.71%	116,232,558	8.79%	482,876,654	36.50%
維力食品工業(股)公司	6,660,000	33.30%	0	0.00%	6,660,000	33.30%
光泉牧場(股)公司	31,252,839	31.25%	0	0.00%	31,252,839	31.25%
裕國冷凍冷藏(股)公司	35,748,710	29.93%	0	0.00%	35,748,710	29.93%
太子建設開發(股)公司	137,286,435	10.45%	164,145,250	12.49%	301,431,685	22.94%
萬通票券金融(股)公司	78,209,035	14.46%	19,135,152	3.54%	97,344,187	18.00%
光泉食品(股)公司	1,069,200	3.96%	0	0.00%	1,069,200	3.96%

註：係公司採用權益法之投資

04

肆、募資情形

- 62 > 一、資本及股份
- 62 > (一)股本來源
- 64 > (二)股東結構
- 64 > (三)股權分散情形
- 65 > (四)主要股東名單
- 65 > (五)最近二年度每股市價、淨值、盈餘、股利及相關資料
- 66 > (六)公司股利政策及執行狀況
- 66 > (七)本次股東會擬議之無償配股對公司營業績效及每股盈餘之影響
- 67 > (八)員工分紅及董事、監察人酬勞
- 67 > (九)公司買回本公司股份情形
- 68 > 二、公司債辦理情形
- 72 > 三、特別股、海外存託憑證、員工認股權憑證及併購或受讓
他公司股份發行新股之辦理情形
- 72 > 四、資金運用計畫執行情形

CAPITAL OVERVIEW



一、資本及股份

(一) 股本來源

1. 已發行股份

股本形成經過

103年4月30日

年月	發行價格	核定股本		實收股本		備註			
		股數(股)	金額(新台幣元)	股數(股)	金額(新台幣元)	股本來源	以現金以外之財產抵充股款者	其他	
76.10	10	289,951,740	2,899,517,400	289,951,740	2,899,517,400	未分配盈餘增資 資本公積轉增資	371,733,000元 49,564,400元	無	761014(76)台財證(一)第01031號 761123經(76)商58945號
77.09	10	347,942,100	3,479,421,000	347,942,100	3,479,421,000	未分配盈餘增資 資本公積轉增資	492,918,000元 86,985,600元	無	770814(77)台財證(一)第08806號 771029(77)經33153號
78.10	10	416,390,849	4,163,908,490	416,390,849	4,163,908,490	未分配盈餘增資 資本公積轉增資	614,899,070元 69,588,420元	無	780921(78)台財證(一)第01951號 781223經投審(78)工商字第8023號
79.08	10	549,636,000	5,496,360,000	549,636,000	5,496,360,000	未分配盈餘增資 資本公積轉增資	1,249,173,340元 83,278,170元	無	790726(79)台財證(一)第01715號 791207經投審(79)工商字第8306號
80.09	10	643,100,000	6,431,000,000	643,100,000	6,431,000,000	未分配盈餘增資 資本公積轉增資	879,676,400元 54,963,600元	無	800823(80)台財證(一)第02399號 801102經(80)商123659號
81.10	10	771,800,000	7,718,000,000	771,800,000	7,718,000,000	未分配盈餘增資 資本公積轉增資	1,222,690,000元 64,310,000元	無	811015(81)台財證(一)第02665號 811218經(81)商125116號
81.11	10	821,800,000	8,218,000,000	821,800,000	8,218,000,000	現金增資	500,000,000元	無	810904(81)台財證(一)第02290號 820105經(81)商127499號
82.08	10	986,160,000	9,861,600,000	986,160,000	9,861,600,000	未分配盈餘增資 資本公積轉增資	1,479,240,000元 164,360,000元	無	820709(82)台財證(一)第28647號 821007經(82)商120572號
83.07	10	1,183,400,000	11,834,000,000	1,183,400,000	11,834,000,000	未分配盈餘增資 資本公積轉增資	591,776,000元 1,380,624,000元	無	830701(83)台財證(一)第29932號 830829經(83)商112813號
84.07	10	1,538,420,000	15,834,200,000	1,583,420,000	15,384,200,000	未分配盈餘增資 資本公積轉增資	2,603,480,000元 946,720,000元	無	840629(84)台財證(一)第37779號 840822經(84)商112482號
85.08	10	1,846,104,000	18,461,040,000	1,846,104,000	18,461,040,000	未分配盈餘增資 資本公積轉增資	2,846,077,000元 230,763,000元	無	850706(85)台財證(一)第41130號 850924經(85)商字第114515號
86.08	10	2,215,324,800	22,153,248,000	2,215,324,800	22,153,248,000	未分配盈餘增資 資本公積轉增資	3,415,292,400元 276,915,600元	無	860630(86)台財證(一)第51660號 860926經(86)商字第119094號
87.07	10	2,658,389,760	26,583,897,600	2,658,389,760	26,583,897,600	未分配盈餘增資 資本公積轉增資	4,098,350,880元 332,298,720元	無	870623(87)台財證(一)第54840號 870828經(87)商字第087125910號
88.08	10	2,924,228,800	29,242,288,000	2,924,228,800	29,242,288,000	未分配盈餘增資 資本公積轉增資	2,525,470,910元 132,919,490元	無	880623(88)台財證(一)第57435號 880901經(88)商字第088131861號
89.08	10	3,158,167,110	31,581,671,100	3,158,167,110	31,581,671,100	未分配盈餘增資 資本公積轉增資	2,222,413,940元 116,969,160元	無	890713(89)台財證(一)第60239號 890829經(89)商字第089131259號
90.08	10	3,347,657,200	33,476,572,000	3,347,657,200	33,476,572,000	未分配盈餘增資 資本公積轉增資	1,831,737,550元 63,163,350元	無	900620(90)台財證(三)第139435號 900906經(90)商字第09001360040號
91.04	10	3,341,986,200	33,419,862,000	3,341,986,200	33,419,862,000	庫藏股買回減資	56,710,000元	無	910107(90)台財證(三)第179198號
91.08	10	3,442,245,800	34,422,458,000	3,442,245,800	34,422,458,000	未分配盈餘增資	1,002,596,000元	無	910711台財證一字第0910138403號 910913經授商字第09101374790號

年月	發行價格	核定股本		實收股本		備註			
		股數(股)	金額(新台幣元)	股數(股)	金額(新台幣元)	股本來源	以現金以外之財產抵充股款者	其他	
92.03	10	3,424,386,800	34,243,868,000	3,424,386,800	34,243,868,000	庫藏股買回減資	178,590,000元	無	920331經授商字第09201091780號
92.10	10	3,424,386,800	34,243,868,000	3,395,097,800	33,950,978,000	庫藏股買回減資	292,890,000元	無	920509台財證三字第0920121101號 920708台財證三字第0920131839號 921020經授商字第09201293960號
93.03	10	3,424,386,800	34,243,868,000	3,375,384,800	33,753,848,000	庫藏股買回減資	197,130,000元	無	921219台財證三字第09210160217號 930322經授商字第09301045320號
94.12	10	3,424,386,800	34,243,868,000	3,354,125,800	33,541,258,000	庫藏股買回減資	212,590,000元	無	941121金管證三字第0940152992號 950105經授商字第09501001530號
96.08	10	4,800,000,000	48,000,000,000	3,555,373,348	35,553,733,480	未分配盈餘增資	2,012,475,480元	無	960716金管證一字第0960036627號 960912經授商字第09601220080號
97.08	10	4,800,000,000	48,000,000,000	3,733,142,015	37,331,420,150	未分配盈餘增資	1,777,686,670元	無	970709金管證一字第0970034224號 970917經授商字第09701237960號
98.08	10	4,800,000,000	48,000,000,000	3,897,400,264	38,974,002,640	未分配盈餘增資	1,642,582,490元	無	980709金管證發字第0980034094號 980904經授商字第09801201120號
99.08	10	4,800,000,000	48,000,000,000	4,287,140,290	42,871,402,900	未分配盈餘增資	3,897,400,260元	無	990705金管證發字第0990034474號 990903經授商字第09901201530號
100.08	10	4,800,000,000	48,000,000,000	4,544,368,707	45,443,687,070	未分配盈餘增資	2,572,284,170元	無	1000706金管證發字第1000031177號 1000902經授商字第10001204390號
101.08	10	6,000,000,000	60,000,000,000	4,862,474,516	48,624,745,160	未分配盈餘增資	3,181,058,090元	無	1010705金管證發字第1010029784號 1010831經授商字第10101179020號
102.08	10	6,000,000,000	60,000,000,000	5,154,222,987	51,542,229,870	未分配盈餘增資	2,917,484,710元	無	1020708金管證發字第1020026306號 1020829經授商字第10201177110號

2. 股份種類

103年4月30日

股份種類	核定股本			備註
	流通在外股份(股)	未發行股份(股)	合計	
普通股	5,154,222,987	845,777,013	6,000,000,000	屬上市公司股票

3. 總括申報制度相關資訊：無

(二)股東結構

102年12月31日

股東結構 數量	政府機構	金融機構	其他法人	個人	外國機構及外人	合計
人數	26	21	453	117,081	1,082	118,663
持有股數	165,338,635	16,262,162	637,154,993	1,682,304,497	2,653,162,700	5,154,222,987
持股比例	3.21%	0.31%	12.36%	32.64%	51.48%	100%

(三)股權分散情形

1.普通股(每股面額新台幣十元)

102年12月31日

持股分級	股東人數	持有股數	持股比例
1至999	59,418	16,918,170	0.33%
1,000至5,000	38,787	84,068,344	1.63%
5,001至10,000	8,655	59,789,820	1.16%
10,001至15,000	4,243	52,177,836	1.01%
15,001至20,000	1,641	28,072,667	0.55%
20,001至30,000	1,868	45,523,013	0.88%
30,001至50,000	1,325	50,618,580	0.98%
50,001至100,000	984	67,495,067	1.31%
100,001至200,000	502	67,943,851	1.32%
200,001至400,000	336	95,473,297	1.85%
400,001至600,000	191	94,172,666	1.83%
600,001至800,000	127	88,393,226	1.72%
800,001至1,000,000	82	73,917,445	1.43%
1,000,001以上	504	4,329,659,005	84.00%
合計	118,663	5,154,222,987	100.00%

2.特別股：本公司無發行特別股。

(四)主要股東名單

102年12月31日

主要股東名稱	股份	持 有 股 數	持 股 比 例
高權投資股份有限公司		230,382,867	4.47%
大通託管沙烏地阿拉伯中央銀行投資專戶		177,075,756	3.44%
匯豐（台灣）託管法國巴黎新加坡分行投資戶		152,661,925	2.96%
侯博明		134,027,046	2.60%
侯博裕		116,942,184	2.27%
渣打託管梵加德新興市場股票指數基金專戶		92,961,826	1.80%
花旗台灣銀行託管新加坡政府基金專戶		90,986,297	1.77%
德意志銀受託皇家銀行託管 F S 全球新興專戶		87,127,775	1.69%
高秀玲		84,527,321	1.64%
劉秀忍		80,023,773	1.55%

(五) 最近二年度每股市價、淨值、盈餘、股利及相關資料

單位：新台幣元

項 目	年 度		101年度	102年度	103年度截至3月31日
每股市價 (註1)	最 高		55	68.3	54.2
	最 低		40	49.6	47.4
	平 均		47.47	56.29	50.33
每股淨值	分 配 前		16.14	16.73	(註5)
	分 配 後		14.74	16.73	(註5)
每股盈餘	加權平均股數(仟股)		4,862,474	5,154,223	5,154,223
	每股盈餘	追溯前	2.55	2.48	(註5)
		追溯後	1.92	2.48	(註5)
每股股利	現金股利		1.4	(註6)	-
	無償 配股	盈餘配股	0.6	(註6)	-
		資本公積配股	-	(註6)	-
	累積未付股利		-	-	-
投資報酬分析	本益比(註2)		18.62	22.70	-
	本利比(註3)		34.04	(註6)	-
	現金股利殖利率(註4)		2.95%	(註6)	-

註1：列示各年度普通股最高及最低市價，並按各年度成交值與成交量計算各年度平均市價。

註2：本益比=當年度每股平均收盤價/每股盈餘。

註3：本利比=當年度每股平均收盤價/每股現金股利

註4：現金股利殖利率=每股現金股利/當年度每股平均收盤價。

註5：103年度第一季無個體財務報表

註6：本公司民國102年度盈餘分配議案尚未經股東會議決通過。

(六)公司股利政策及執行狀況

1. 股利政策

本公司所處產業環境多變，企業生命週期正值穩定成長階段，董事會對於盈餘分派議案之擬具，應考慮公司未來之資本支出預算及資金之需求，並衡量以盈餘支應資金需求之必要性，以決定盈餘保留或分派之數額及以現金方式分派股東紅利之金額。

本公司每年決算如有盈餘，除依法提繳營利事業所得稅、彌補以往年度虧損外，如尚有餘額，應先提法定盈餘公積百分之十，並依法提列或回轉特別盈餘公積後，為本期可分配數，再加計上年度累積未分配盈餘後，為累積可分配盈餘，股東紅利應為累積可分配盈餘之50%至100%，現金股利比率不低於當年度股利分配總額之30%，由董事會擬具盈餘分派議案，提請股東會決議後分派之。但其中分派董監事酬勞訂為本期可分配數2%，員工紅利不得少於本期可分配數0.2%。

2. 執行狀況

民國102年度本公司盈餘分派案，業經董事會擬訂如下：

普通股股利：每股分派現金股利1.5元，股票股利0.6元，俟股東常會決議通過後，另訂除權(息)基準日。

(七)本次股東會擬議之無償配股對公司營業績效及每股盈餘之影響

依證期局89年2月1日(89)台財證(一)字第00371號函規定，因本公司原未編製並公告103年財務預測，故毋需揭露此資訊。

(八)員工分紅及董事、監察人酬勞

1. 公司章程所載員工分紅及董事、監察人酬勞之成數或範圍：

本公司每年決算如有盈餘，除依法提繳營利事業所得稅、彌補以往年度虧損外，如尚有餘額，應先提法定盈餘公積百分之十，並依法提列或回轉特別盈餘公積後，為本期可分配數，再加計上年度累積未分配盈餘後，為累積可分配盈餘，股東紅利應為累積可分配盈餘之50%至100%，現金股利比率不低於當年度股利分配總額之30%，由董事會擬具盈餘分派議案，提請股東會決議後分派之。但其中分派董監事酬勞訂為本期可分配數百分之二，員工紅利不得少於本期可分配數百分之零點二。

2. 102年度估列員工紅利及董事、監察人酬勞金額之估列基礎、配發股票紅利之股數計算基礎及實際配發金額若與估列數有差異時之會計處理：

本公司民國102年度員工紅利及董監酬勞估列金額係以截至當期止之稅後淨利，考量法定盈餘公積等因素後，以章程所定之成數為基礎估列。實際配發金額若與估列數有差異，將調整民國103年度之損益。

3. 盈餘分配議案業經董事會通過，尚未經股東會決議者：

董事會通過之擬議配發102年度員工分紅等資訊：

(1)配發員工現金紅利、股票紅利及董事、監察人酬勞金額：（單位：新台幣仟元）

員工現金紅利	\$1,068,486
員工股票紅利	0
董事、監察人酬勞	228,478
合計	<u>\$1,296,964</u>

董事會通過擬議配發之員工紅利及董事、監察人酬勞與民國102年度財務報表認列之金額\$1,292,985仟元之差異為\$3,979仟元，主要係估列計算之差異，將於股東會通過後調整民國103年度之損益。

(2)擬議配發員工股票紅利金額占本期個體財報報告稅後純益及員工紅利總額合計數之比例：無。

(3)考慮擬議配發員工紅利及董事、監察人酬勞後之設算每股盈餘：

本期淨利（單位：新台幣仟元）	\$ 12,764,241
102年度加權平均流通在外股數（仟股）	5,154,223
設算每股盈餘（單位：新台幣元）	\$2.48

4. 101年度員工分紅及董事、監察人酬勞之配發情形：

101年度員工分紅及董事、監察人酬勞之實際配發情形：（單位：新台幣仟元）

員工現金紅利	\$1,017,561
員工股票紅利	0
董事、監察人酬勞	223,332
合計	<u>\$1,240,893</u>

上開員工紅利及董事、監察人酬勞之實際配發情形與民國101年度財務報表認列數差異為\$7,948仟元，主要係估列計算之差異，已調整民國102年度之損益。

(九)公司買回本公司股份情形：

102年度及截至年報刊印日止，公司未有買回本公司股份之情形。

二、公司債辦理情形(含海外公司債)

公 司 債 種 類	98年度第一期無擔保公司債	99年度第一期無擔保公司債
發 行 (辦 理) 日 期	九十八年十二月二十二日	九十九年六月二十五日
面 額	新台幣壹佰萬元整	新台幣壹佰萬元整
發 行 及 交 易 地 點	中華民國證券櫃檯買賣中心	中華民國證券櫃檯買賣中心
發 行 價 格	依面額十足發行	依面額十足發行
總 額	本公司債發行總額為新台幣參拾億元整，其中三年期與五年期各新台幣壹拾伍億元整。	本公司債發行總額為新台幣貳拾貳億元整，其中三年期新台幣柒億元整，五年期新台幣壹拾伍億元整。
利 率	三年期年利率1.23%、五年期年利率1.59%。	三年期年利率1.22%、五年期年利率1.57%。
期 限	三年期到期日：一〇一年十二月二十二日。 五年期到期日：一〇三年十二月二十二日。	三年期到期日：一〇二年六月二十五日。 五年期到期日：一〇四年六月二十五日。
保 證 機 構	無	無
受 託 人	華南商業銀行信託部	台北富邦商業銀行信託部
承 銷 機 構	無	無
簽 證 律 師	郭惠吉	郭惠吉
簽 證 會 計 師	林姿妤、王偉臣	劉子猛、林姿妤
償 還 方 法	三年期到期一次還本。 五年期自發行日起屆滿第四、五年底分別還本二分之一。	三年期到期一次還本。 五年期自發行日起屆滿第四、五年底分別還本二分之一。
未 償 還 本 金	新台幣柒億伍仟萬元整	新台幣壹拾伍億元整
贖 回 或 提 前 清 償 之 條 款	無	無
限 制 條 款	無	無
信 用 評 等 機 構 名 稱、評 等 日 期、公 司 債 評 等 結 果	中華信用評等股份有限公司 評等日期：98.11.18 評等結果：twA+	中華信用評等股份有限公司 評等日期：99.05.14 評等結果：twA+
附 其 他 權 利	截至年報刊印日止已轉換(交換或認股)普通股、海外存託憑證或其他有價證券之金額	無
發 行 及 轉 換 (交 換 或 認 股) 辦 法	無	無
發 行 及 轉 換、交 換 或 認 股 辦 法、發 行 條 件 對 股 權 可 能 稀 釋 情 形 及 對 現 有 股 東 權 益 影 響	無	無
交 換 標 的 委 託 保 管 機 構 名 稱	無	無

公 司 債 種 類	99年度第二期無擔保公司債	100年度第一期無擔保公司債
發 行 (辦 理) 日 期	九十九年十月二十七日	一〇〇年六月十七日
面 額	新台幣壹佰萬元整	新台幣壹佰萬元整
發 行 及 交 易 地 點	中華民國證券櫃檯買賣中心	中華民國證券櫃檯買賣中心
發 行 價 格	依面額十足發行	依面額十足發行
總 額	新台幣壹拾捌億元整	新台幣參拾億元整
利 率	固定利率1.23%	固定利率1.43%
期 限	五年期到期日：一〇四年十月二十七日	五年期到期日：一〇五年六月十七日
保 證 機 構	無	無
受 託 人	台北富邦商業銀行信託部	台北富邦商業銀行信託部
承 銷 機 構	無	無
簽 證 律 師	郭惠吉	郭惠吉
簽 證 會 計 師	劉子猛、林姿妤	劉子猛、林姿妤
償 還 方 法	自發行日起屆滿第四、五年底各還本二分之一	自發行日起屆滿第四、五年底各還本二分之一
未 償 還 本 金	新台幣壹拾捌億元整	新台幣參拾億元整
贖 回 或 提 前 清 償 之 條 款	無	無
限 制 條 款	無	無
信用評等機構名稱、評等日期、公司債評等結果	中華信用評等股份有限公司 評等日期：99.09.03 評等結果：twA+	中華信用評等股份有限公司 評等日期：100.05.09 評等結果：twA+
附 其 他 權 利	截至年報刊印日止已轉換(交換或認股)普通股、海外存託憑證或其他有價證券之金額	無
發 行 及 轉 換 (交 換 或 認 股) 辦 法	無	無
發 行 及 轉 換 、 交 換 或 認 股 辦 法 、 發 行 條 件 對 股 權 可 能 稀 釋 情 形 及 對 現 有 股 東 權 益 影 響	無	無
交 換 標 的 委 託 保 管 機 構 名 稱	無	無

二、公司債辦理情形(含海外公司債)(續)

公 司 債 種 類	101年度第一期無擔保公司債	101年度第二期無擔保公司債
發 行 (辦 理) 日 期	一〇一年六月十八日	一〇一年十月二十九日
面 額	新台幣壹佰萬元整	新台幣壹佰萬元整
發 行 及 交 易 地 點	中華民國證券櫃檯買賣中心	中華民國證券櫃檯買賣中心
發 行 價 格	依面額十足發行	依面額十足發行
總 額	新台幣伍拾億元整	新台幣參拾陸億元整
利 率	固定利率1.35%	五年期年利率1.28%、七年期年利率1.39%。
期 限	五年期到期日：一〇六年六月十八日	五年期到期日：一〇六年十月二十九日 七年期到期日：一〇八年十月二十九日
保 證 機 構	無	無
受 託 人	台北富邦商業銀行信託部	台北富邦商業銀行信託部
承 銷 機 構	無	無
簽 證 律 師	郭惠吉	郭惠吉
簽 證 會 計 師	劉子猛、林姿妤	劉子猛、林姿妤
償 還 方 法	自發行日起屆滿第四、五年底各還本二分之一	五年期到期一次還本。 七年期自發行日起屆滿第六、七年底分別還本二分之一。
未 償 還 本 金	新台幣伍拾億元整	新台幣參拾陸億元整
贖 回 或 提 前 清 償 之 條 款	無	無
限 制 條 款	無	無
信 用 評 等 機 構 名 稱 、 評 等 日 期 、 公 司 債 評 等 結 果	中華信用評等股份有限公司 評等日期：101.05.04 評等結果：twA+	中華信用評等股份有限公司 評等日期：101.09.17 評等結果：twA+
附 其 他 權 利	截至年報刊印日止已轉換(交換或認股)普通股、海外存託憑證或其他有價證券之金額	無
	發 行 及 轉 換 (交 換 或 認 股) 辦 法	無
發 行 及 轉 換 、 交 換 或 認 股 辦 法 、 發 行 條 件 對 股 權 可 能 稀 釋 情 形 及 對 現 有 股 東 權 益 影 響	無	無
交 換 標 的 委 託 保 管 機 構 名 稱	無	無

二、公司債辦理情形(含海外公司債)(續)

公 司 債 種 類	101年度第三期無擔保公司債	103年度第一期無擔保公司債
發 行 (辦 理) 日 期	一〇二年二月二十六日	一〇三年二月十八日
面 額	新台幣壹佰萬元整	新台幣壹佰萬元整
發 行 及 交 易 地 點	中華民國證券櫃檯買賣中心	中華民國證券櫃檯買賣中心
發 行 價 格	依面額十足發行	依面額十足發行
總 額	新台幣貳拾億元整	新台幣參拾陸億元整
利 率	固定利率1.22%	固定利率1.39%。
期 限	五年期到期日：一〇七年二月二十六日	五年期到期日：一〇八年二月十八日
保 證 機 構	無	無
受 託 人	台北富邦商業銀行信託部	台北富邦商業銀行信託部
承 銷 機 構	無	無
簽 證 律 師	郭惠吉	郭惠吉
簽 證 會 計 師	劉子猛、林姿妤	劉子猛、林姿妤
償 還 方 法	到期一次還本。	到期一次還本。
未 償 還 本 金	新台幣貳拾億元整	新台幣參拾陸億元整
贖 回 或 提 前 清 償 之 條 款	無	無
限 制 條 款	無	無
信 用 評 等 機 構 名 稱 、 評 等 日 期 、 公 司 債 評 等 結 果	中華信用評等股份有限公司 評等日期：101.12.14 評等結果：twA+	中華信用評等股份有限公司 評等日期：102.12.25 評等結果：twAA-
附 其 他 權 利	截至年報刊印日止已轉換(交換或認股)普通股、海外存託憑證或其他有價證券之金額	無
	發 行 及 轉 換 (交 換 或 認 股) 辦 法	無
	發行及轉換、交換或認股辦法、發行條件對股權可能稀釋情形及對現有股東權益影響	無
	交換標的委託保管機構名稱	無

總括申報發行公司債情形：無。

三、特別股、海外存託憑證、員工認股權憑證、限制員工權利新股及併購或受讓他公司股份發行新股之辦理情形：無。

四、資金運用計劃執行情形

(一)計劃內容

1. 前各次發行或私募有價證券尚未完成或最近三年內已完成且計劃效益尚未顯現者：無。
2. 前各次發行或私募有價證券計劃內容：

計劃項目	發行種類	發行日期	期間	發行金額	預定資金運用進度
償還借款	98年度第一期無擔保普通公司債	98.12.22~101.12.22	三年期	新台幣15億元	98年第四季
		98.12.22~103.12.22	五年期	新台幣15億元	
償還借款	99年度第一期無擔保普通公司債	99.06.25~102.06.25	三年期	新台幣7億元	99年第二季
		99.06.25~104.06.25	五年期	新台幣15億元	
償還借款	99年度第二期無擔保普通公司債	99.10.27~104.10.27	五年期	新台幣18億元	99年第四季
償還借款	100年度第一期無擔保普通公司債	100.06.17~105.06.17	五年期	新台幣30億元	100年第二季
償還借款	101年度第一期無擔保普通公司債	101.06.18~106.06.18	五年期	新台幣50億元	101年第二季
償還借款	101年度第二期無擔保普通公司債	101.10.29~106.10.29	五年期	新台幣18億元	101年第四季
		101.10.29~108.10.29	七年期	新台幣18億元	
償還借款	101年度第三期無擔保普通公司債	102.02.26~107.02.26	五年期	新台幣20億元	102年第一季
償還借款	103年度第一期無擔保普通公司債	103.02.18~108.02.18	五年期	新台幣36億元	103年第一季

3. 歷次變更計劃內容、資金之來源與運用、變更原因、變更前後效益及變更計劃提報董事會之日期：無。

(二)執行情形

本公司前各次發行有價證券計劃皆依預定進度執行資金之運用。



UNI

The image features the letters 'UNI' in a large, white, sans-serif font. The letters are set against a blue background that transitions from a lighter blue at the top to a darker blue at the bottom, with a white horizon line. Several dark blue bird silhouettes are scattered across the scene, appearing to fly over the letters. The overall composition is clean and modern.

05

伍、營運概況

- 76 > 一、業務內容
 - 76 > (一)業務範圍
 - 77 > (二)產業概況
 - 80 > (三)技術及研發概況
 - 82 > (四)長、短期業務發展計畫
- 83 > 二、市場及產銷概況
 - 83 > (一)市場分析
 - 92 > (二)主要產品之重要用途及產製過程
 - 97 > (三)主要原料之供應狀況
 - 98 > (四)最近二年度占進(銷)貨總額百分之十以上之客戶名稱及其進(銷)貨金額與比例
 - 98 > (五)最近二年度生產量值表
 - 99 > (六)最近二年度銷售量值表
- 100 > 三、人力資源
- 102 > 四、環保支出資訊
- 103 > 五、勞資關係
- 105 > 六、重要契約

OPERATION HIGHLIGHTS



一、業務內容

(一)業務範圍

1. 本公司所營業務的主要內容及其營業比重

事業部別	主要產品	營業比重
食糧群：		
大宗食材部	複合肥料、元氣牧場、統一優鮮蛋等大宗食糧。	1.36%
飼料部	各類畜產飼料（如豬、雞、鴨、鵝、牛、犬、貓飼料等）。	10.28%
水產部	各類水產飼料（如鰻、蝦、鱸、淡水魚、觀賞魚飼料等）。	2.51%
麵粉部	麵粉。	3.13%
速食群：		
油脂部	家庭食用油等。	0.31%
食品部	速食麵、乾吃麵、麵條及肉燥風味醬等。	11.45%
乳飲群：		
綜合飲料部	各類果汁、礦泉水等。	2.27%
茶飲事業部	茶飲料。	17.22%
乳品部	鮮乳、調味乳、優酪乳、稀釋發酵乳、益生菌保健食品、豆米漿、乳飲品及布丁等。	25.38%
咖啡部	咖啡飲料、咖啡豆。	4.67%
代理品牌組	代理品牌系列產品之生產及行銷。	0.47%
綜合食品群：		
肉品部	肉類加工製品。	1.17%
醬油暨調味品部	醬油、調味品。	2.90%
冷凍調理食品部	冷凍調理食品（如水餃、丸類、雞塊及饅頭等）。	0.88%
冰品事業部	各式冰品（如冰棒、雪糕等）。	0.58%
國際部	國外市場開發與貿易，以及代理、行銷國際品牌。	1.24%
保健群：		
保健食品部	機能性健康食品。	0.12%
麵包部	麵包、蛋糕、糕點、冷凍麵糰等。	6.81%
PL烘焙業務開發小組	麵包、土司、蛋糕系列代工產品之開發、生產及通路經營。	1.50%
技術群：		
PL業務開發部	乳品、飲料、冰品、冷調、肉品系列代工產品之開發、生產及通路經營。	5.06%
其他：		0.69%

2. 本集團所營業務的主要內容及其營業比重(含子公司)

事業部別	主要產品	營業比重
食品事業部	各種食用油、速食麵、麵條、乳飲品、保健食品、堅果、穀物、調味品	39.89%
便利商店事業部	台灣7-ELEVEn便利店	29.81%
流通事業部	黑貓宅急便、連鎖藥妝	9.63%
包裝容器事業部	馬口鐵、PET瓶、紙杯、玻璃瓶	8.63%
食糧事業部	複合肥料、元氣牧場、統一優鮮蛋、畜產飼料、水產飼料、麵粉	5.21%
油品事業部	Smile加油站	3.54%
製藥事業部	生技製藥	1.20%
休閒開發事業部	統一7-ELEVEn獅棒球隊、夢時代購物中心、統一渡假村	0.80%
物流事業部	常溫及低溫倉儲物流	0.58%
投資開發事業部	投資產業以生醫製藥、不動產及民生消費性產品為主	0.10%
其他事業部		0.61%

3. 計畫開發之新產品

本公司因應食品市場之快速變化，一直致力於新產品的開發。

本年度預計開發之品項如下：

類別	預計開發之品項
冷凍調理食品方面	滷味系列產品
保健食品	護眼保養品

(二)產業概況

1. 總體經濟環境

102年受美國、日本量化寬鬆政策影響，全球經濟溫和復甦。根據行政院主計處資料，102年台灣經濟成長率2.11%，消費者物價指數上漲0.79%，出口成長1.42%、進口衰退0.15%，工業生產年增加0.75%，商業營業額年增0.20%。

2. 集團主要事業體系

為了面對全球化時代的挑戰，深耕泛亞洲市場及進軍國際資本市場的策略佈局需要，統一企業集團依旗下公司的事業特性與關聯性，成立不同核心事業的四大專業事業體系—食品製造事業體系、流通事業體系、商流貿易事業體系、投資事業體系。

專業事業體系的發展目的，是在於落實集團的長期發展策略，延伸集團核心優勢。將企業集團內核心公司或旗下子公司依產業定位，以功能同質性高者作區隔建構出事業體系，再透過專業分工與最有效益的資源分配，延伸核心產業範疇至國際舞台。

(1) 統一食品製造事業體系：落實核心戰略 建構穩固主軸

由統一企業公司領軍的食品製造事業體系，是運用「虛擬群公司」的經營策略整合機制，聚焦海內外食品製造本業的發展策略與組織佈局。主要骨幹為食糧群、速食群、乳飲群、綜合食品群、保健群及流通群等事業群公司；地理分佈涵蓋台灣、中國大陸、越南、泰國、印尼、菲律賓及馬來西亞等產銷據點；業種呈多元化發展，有飼料、麵粉、油脂、速食麵、麵包、乳品、茶、水、果汁、咖啡等各類非酒精飲料、冰品、冷凍調理食品、

肉製品、醬品調味料、以及保健食品等等。

食品製造事業體系以「品牌管理」為戰略核心，以「製造+研發」、「貿易流通」、「通路經營」、「策略聯盟+策略併購」四個主軸為發展方向，積極深耕泛亞洲區域佈局，以「創造公司最大的經營價值」為長期的經營目標。

(2) 統一流通事業體系：創造新生活型態大革命

統一集團流通事業體系(PCSC)以統一超商為主，以連鎖經營的運作概念整合四十多家垂直及水平關係企業，員工總數超過25,000人的PCSC是一個不斷成長、為台灣生活型態創造革命的活力組織。

PCSC的生命力來自統一企業「誠實苦幹、創新求進」的企業文化，以24小時來滿足消費者需求，並且運用創新科技與消費心理學，積極融入每一位顧客的心中。不過PCSC的雄心壯志絕對不僅於本業或本土，為了創造持續成長的高峰，PCSC戮力尋求與國際知名品牌接軌，透過與國際知名品牌合作的戰略，成功將國外經營模式落實本土化，帶給台灣消費者更豐富的生活風貌。同時PCSC也將此流通業經營know-how成功複製到上海星巴克、菲律賓7-ELEVEN，不斷拓展國際化的版圖。

近年PCSC的整體營運績效卓越、事業版圖橫跨台灣、中國大陸、菲律賓等地，充分整合統一集團內零售、藥妝、物流、休閒、百貨.....等相關公司。展望未來，PCSC將更積極擘劃流通版圖的延伸，跨足多角化、國際化的連鎖經營事業，以國際化格局開拓海外市場，打造更亮麗的前景與未來。

(3) 統一商流貿易事業體系：聚焦兩岸 穩健發展

南聯國際貿易公司，在1979年4月成立，即引進專業人才與雄厚資金，並配合政府的“大貿易商”政策，展開對外貿易，拓展海外市場；此為統一商流貿易事業體系前身。

在台灣經濟快速起飛，消費市場蓬勃發展的八十年代裡，南聯掌握了發展的契機，更獲得統一企業集團多項資源的投入與卓著的信譽為後盾下，發展出新的經營模式：由原有的出口業務，全面轉型為進口國際品牌產品的代理業務。

多年來，已精實地建立了密佈全台的行銷網路，經營品項包括啤酒、烈酒、白酒、清酒、葡萄酒、飲料、調味醬料、個人用品等系列。而與國際合作的廠商們，在長遠互信的合作基石上，共創了雙贏，也取得了市場一席之地。

近年在兩岸交流及互動更加密切的大中華市場裡，繁榮可期，商機在即；南聯以在台灣的代理業務為基礎，積極發展兩岸貿易和自有品牌商品，並致力於精益求精，定位為海峽兩岸卓越的快速消費品代理商和貿易商；以建構具有效益的通路業務與行銷平台，滿足兩岸消費者生活需求，進而創造公司股東與員工的最大利益為願景。

(4) 統一投資事業體系：洞察趨勢 穩健獲利

統一國際開發(PIDC)成立於1997年，結合集團資源作策略性投資，為集團投資事業帶來新契機。在專業團隊『用心紮實、實事求是』努力下，近年來投資績效呈穩健獲利。投資主要以生技醫療製藥、不動產及民生消費性產業為主，投資區域橫跨台灣、大陸及美國地區。

統一國際開發於不動產業務方面：1.高雄夢時代購物中心：為一複合商業中心，是全台灣樓板面積最大的購物中心。2.台北市政府捷運轉運站：係結合飯店事業(W Hotel)、商場事業(統一阪急百貨)與轉運站之經營管理。3.統一國際大樓：商場、辦公綜合型大樓。

統一國際開發於生技醫療產業方面，亦有眾多投資斬獲。生技醫療產業方面：1.台灣神隆：藥品製程研發暨原料藥生產代工,已上市。2.愛可瑞：設計生產雷射治療腫瘤專用電腦刀。3.其他如：Aurora(愛羅拉)MRI檢測儀器、安成藥業...等。為集團提升食品及生技產業之投資領導地位。

展望未來，統一國際開發期許以聚焦具優勢產業，朝(一)運用集團資源發掘潛在案源：有內需消費、不動產及文創等產業。(二)整合已投資之生技產業資源及人脈。以『洞悉價值、創意服務、穩健獲利』之營運模式，強化競爭優勢、為股東創造價值、更為集團創造乘數效益。

3. 食品產業現況與發展

依據食品工業研究所估算，102年台灣食品業產值約5,907億元，只比101年成長1.37%。台灣食品廠約6,000家，在台灣製造業產值中排名第7位，雇用超過12萬名員工。產值成長的原因，除與國際原物料價格漲升連動外，廠商紛紛投入新產品及新市場開發，也扮演了重要角色。

102年食品業面臨了諸多挑戰：各國量化寬鬆政策、食品安全及環保議題、基本工資高漲、人力供給短缺、全球糧食供應緊張、原物料持續上漲等，都促使食品業者藉機思考自身的核心能力和關鍵成功因素，並強化競爭優勢，才能在洪流中屹立不搖。而影響營運風險的因子，更是涵蓋食品安全、品牌管理、原物料管理、通路成本、應收帳款、事業單位等面向，因此，風險控管不僅須仰賴政府監督，更需要食品業自主管理，尤其是食品安全的控管，以贏得消費者信賴。

面對未來的眾多挑戰，食品業者將繼續朝向生產優質特色產品的方向發展，以加強競爭力。經營策略則朝多元化發展，例如結合通路、休閒娛樂、觀光景點、餐飲等，以增強經營績效。

食品業者除持續關注人口結構與消費者行為變化的議題，持續開發新產品、投資擴廠、優化產品品質及產能、連結觀光及虛擬互動行銷、提高產品價值、跨足食品、餐飲雙向跨業經營，延伸核心能力，朝多品牌運作，創造多元且可海外複製的飲食模式與經驗，加碼海外佈局。

4. 產業上、中、下游之關聯性

食品業屬內需型民生產業，除受限於市場範圍、資源限制、溫控條件與保存期限等因素外，加上進入門檻障礙較低，可謂是高度競爭的成熟產業。此外，食品廠商對上游原料供應的掌握度薄弱、食安系統成本提升，以及消費者對食品價格的敏感度提高，使得食品廠商末端售價提升或降低營運成本均屬不易。

若由價值鏈檢視，零售通路業者為增加利潤來源，發展高毛利的自有品牌商品已成不可擋的趨勢，不但壓低整體食品售價、更進一步排擠食品廠商產品可陳列的貨架空間，食品製造遂成為整個食品業價值鏈中，附加價值最被擠壓的一環。

面對成本上漲壓力，並因應食安法規要求，食品製造業者必須藉由產品安全把關和服務加值，以及供應鏈整合，提高市場應對彈性，以降低成本衝擊和強化競爭優勢。除透過政府協助平抑原物料價格，緩和食品價格上漲對民生消費的影響外，廠商也需自行建立完善的食品安全檢測機制，並透過與同業發展「競合」的策略聯盟關係，強化垂直整合及橫向加總的能量，做好源頭管理（原物料供應及價格）。

另一方面，食品製造業者更需積極與下游客戶發展製販同盟的夥伴關係，從通路端洞悉消費者潛在需求、掌握消費性產品發展趨勢，或藉由自身研發與製造優勢，協助通路發展自有品牌，共創雙贏。

5. 產品發展趨勢及競爭情形

(1) 產品發展趨勢

食安事件層出不窮，食品安全、價格及品質已成當今台灣消費者最關心的議題，因此，如何把關食品安全，帶給消費者美味、超值又安全的產品，將成為台灣食品產業產品開發與深耕方向。

(2) 產品競爭情形

- ① 飼料：整體飼料市場進入薄利、競爭時代，各大廠除持續開發高附加價值的產品外，也積極展開海外佈局，以擴大規模及調節資源。此外，因應台灣人口結構老化，對寵物陪伴的需求提升，各大廠也積極拓展寵物飼料市場，以拓展整體產品組合。
- ② 製粉市場：麵粉以內銷為主，但市場呈現供過於求的狀況，加上麵粉產品本身差異不大，製粉業者在一般用粉採取成本領導的競爭策略，以價格取勝，搶佔市場；而在專用粉方面則採取差異化競爭策略，積極發展技術及服務導向的客製化產品，提升獲利能力。
- ③ 食用油脂：台灣製油原料多依賴進口，以棕櫚油占比最高、芥花油次之、葵花仔油第三。由於102年台灣發生的食用油風暴，「健康優質」油品將是未來食用油的競爭潮流。預估調合油規模占比將持續萎縮，「純」油品整裝待發，高附加價值的認證油後勢看漲。

- ④速食麵：整體產業發展成熟，市場競爭態勢相對穩定。由於速食麵可跨越國界販售，在台灣無論是實體或虛擬通路已可見外來產品的熱銷。受到外來品競爭，及國際原物料成本影響，未來在產業研發、經營模式及行銷策略將朝向「質」的提升，及多元化食材的運用，以兼顧美味與安心概念。
- ⑤非酒精性飲料：全民運動的風潮盛行，帶動瓶裝水市場的持續成長。在其他非酒精飲料市場中，廠商將回歸產品本質的加值及變化，精耕長銷性品牌及主力產品風味，而降低糖量(低卡)及包材減量(環保)將是兩大重點訴求。
- ⑥烘焙食品：近年的成長主要來自伴手禮市場及現烤麵包店。台灣觀光旅遊的成長，帶動糕點伴手禮的蓬勃發展，而高價歐式麵包成為現烤麵包店的主流，誘發業者大批投入連鎖經營。其他連鎖通路體系如超商、平價咖啡連鎖店也紛紛投入麵包烘焙或店內現烤機制，整體市場因跨業運作及營運模式的創新，供應結構面臨顛覆和市場重新分配。
- ⑦其他：個食化趨勢、銀髮族市場及外食商機蓬勃，都使「冷凍調理食品」市場的選擇愈趨多元，並訴求健康、新鮮、安全，以符合消費者的需求。「保健食品」市場除朝產業鏈深化以及國際合作等方向發展，機能性訴求仍是產品開發的重點。隨國人外食比例攀升，「食品調味料」的業務用市場持續看好

(三)技術及研發概況

1. 本公司最近二年度及截至年報刊印日止投入之研究發展費用

年度	101年度	102年度	103年度截至4月30日
總費用(仟元)	277,176	286,615	120,702

2. 本公司中央研究所近二年研究成果

年度	101年度	102年度	當年度截至103年4月30日
新產品上市(改良)件數	25件	20件	2件
研究報告書件數	165件	146件	10件
取得專利權件數	3件	3件	1件

(1) 持續產品創新精神，精進改良優質產品

多年來，統一企業除美味食品開發之外，也一直朝著「機能、健康、天然」方向，引導消費者朝健康飲食觀發展，並擴大提供消費者營養健康的商品。

我們透過機能性素材的篩選、配方設計、製程技術、成份分析、臨床試驗、認證申請等技術發展平台，研發國人各種生活習慣病相關的健康食品，至今通過包括AB優酪乳、低糖高纖豆漿、無糖高纖豆漿、茶裏王日式無糖綠茶、高纖燕麥穀奶、LP33優酪乳、四物雞精、濃韻阿里山烏龍茶、健康3D等十餘項的健康食品認證。

對於歷年來開發上市深受消費者喜愛的美味產品，我們持續精進改良產品，讓產品風味更貼近大眾需求，飲食更健康。例如在減少食品添加物的含量努力上，我們剔除滿漢香腸的防腐劑的添加、降低速食麵的鹽含量，也開發了各類低糖或無糖的飲品，包括低糖高纖豆漿、低糖AB優酪乳與無糖茶飲料等等。同時，回歸天然的嚴選原料，結合特殊機能素材的訴求，近年上市的有高纖燕麥穀奶、養生黑穀粉，健康3D、AB優酪乳、LP33優酪乳等創新與改良的產品。

(2) 創新研發與加工技術，造就領導性產品問世

統一企業公司產品別橫跨乳品、飲料、速食調理食品、肉品、冷凍食品、冰品、麵粉、食用油等，歷年不斷地致力於新產品研發和相關技術之創新或引進，逐步累積了食品核心技術和競爭力，並在市場或產業技術上，皆持續佔有領導地位。同時持續增進的加工技術，除了提昇統一企業之製造生產力之外，對整體食品產業之量產製程技術層次提昇上，亦產生了間接之貢獻。

在歷年來持續投入的技術研究與引進建立各項加工生產技術與製程，諸如膜過濾除菌技術、低溫茶萃取技術、單細胞回甘萃取技術、PET飲料無菌加工製造技術、非油炸麵製程技術等，因此造就多項創新性、革命性之領導產品的問世。包括：保留完整營養的瑞穗極制72°C低溫殺菌鮮乳、首創冷藏系列之純喫茶、回甘的茶裏王茶飲料、非油炸麵系列、無菌包之滿漢大餐、改善腸胃道之AB優酪乳等等。

(3) 掌握食品素材技術，降低原物料成本

中央研究所在原料成本控管上，以技術為根，支援原料品質適當規格與第二供應商的建立，破除價格聯合壟斷，擴大採購議價空間。創新成立材料科學技術團隊，逐步建立與掌握各類原料、添加物之技術能力，運用調香技術，改採用高倍數香料，減少香料呆料庫存與報廢之成本損失。在包材部分，進行材質解析，提出最適條件，改善用料過度，輕量化包材，大幅降低產品成本。另亦投入環保包材的研發，為地球環保盡一份心力。

(4) 掌握源頭安全管理 賦予商品品質的保證

我們採取原物料的源頭管理策略，建立有效之供應商安全衛生評鑑機制與各項原料的危害因子分析能力，用以確保各類原料與添加物符合食品安全衛生法規的要求。更對於生乳與茶葉等關鍵農產品，建立生乳危害因子監控與牧場各類管理要求，掌控穩定乳源品質，並建立茶飲料上游製程技術，掌握茶葉品質安全。同時，建置防範食品原料摻假、防偽檢驗技術與風味異常解析能力，架構起原物料安全衛生之防護網，賦予商品品質的保證。

3. 研發投資之計劃

針對以下研發重點項目，將個別列入專案研發運作，預定投入總經費約3.6億元。

- (1)乳品、飲料、速食麵、調理食品、麵包等創新製程與產品之開發。
- (2)現有產品品質提升之技術研發。
- (3)產品美味機能技術研發。
- (4)銀髮族營養保健技術建立與產品開發。
- (5)食品原料摻假、防偽檢驗技術與風味異常解析之技術建立。
- (6)最適化與環保包材導入與應用
- (7)添加物之安全性解析與新原料素材的導入與應用。

4. 未完成（進行中）研發計劃現況

依據公司產品精緻化的策略，研發創新性與消費者需求的產品。

追求降低食品加工過程之添加物，突破技術瓶頸，積極進行加工技術提升任務。（例如，膜過濾除菌技術的應用）。

持續強化食品原料源頭管理機制，追求產品的品質安全保證。（例如，持續佈建茶葉生產履歷系統、鮮乳之牧場源頭管理。）

持續推廣研發設計服務，擴大研發智材效能：中央研究所2010年起，為了擴展公司40餘年之研發智慧財產權之效益，將推廣研發設計之服務對象，放大研發的人力與資產的投資報酬，將有計畫的把無形的研發智權轉化成有形的績效營收。經過2013年的努力，研發設計服務業務（ODM）業績淨額達近3.6億元營收，淨利達6633萬元，今年仍持續加強努力佈建ODM市場。

5. 預計完成量產時間：依據不同產品的上市計畫，進行量產時程安排。

6. 未來研發成功主要因素

在正確的策略指導與堅實的技術能力基礎上，研發團隊以市場需求為目標，開發創新性、獨特性與品質優良的產品。不管是產品設計或技術研究，研發團隊都在嚴謹的專案管理程序下，各專業小組leader掌握了專案的計畫評估、計畫執行與績效考核，並在團隊溝通合作下，完成預定目標。這些都是研發成功必須掌握的因素。

(四)長、短期業務發展計畫

1. 長期業務發展計畫

本公司將持續運用「一個核心+四個主軸」經營大戰略，以「品牌管理」為戰略核心，以「製造+研發」、「貿易流通」、「通路經營」、「策略聯盟+策略併購」四個主軸為發展方向，積極深耕泛亞洲區域佈局，以「創造公司最大的經營價值」為長期的經營目標。

(1) 品牌管理：

除延伸多品牌操作的優勢能力，持續發展國際性品牌外，在組織上更提高品牌運作的層級，力求讓各大品牌的產品結構與行銷投入更精準，同時強化品牌的核心價值與消費者的認同感，推升與鞏固各大品牌的市場競爭地位。

(2) 製造+研發：

致力發揮「製造研發」機能支撐「品牌」核心發展，充分運用世界工廠的中國，以目前的數十家代工廠商為基礎，佈建艦隊式的製造配置。同時持續研發與引進新生產技術及強化品質的基礎研究，不斷提升工藝水準。

(3) 貿易流通：

目前已在台灣、大陸、印尼、越南、泰國及菲律賓、馬來西亞及印度等地佈建營運據點，這些據點不但是行銷的網絡，更將構成全球採購的網絡，未來將有機會扮演歐美等食品公司進入泛亞洲市場的入口平台，廣納天下所有貨物，在此貿易平台上暢流無阻。

(4) 通路經營：

除了持續加強製販同盟的夥伴運作，將統一及合作夥伴的產品推廣給更多消費者，滿足其便利多元的需求外；也致力於流通運作體系效益化，掌握商機精耕，開拓任何可能的新通路、新市場。透過高附加價值的物流體系串聯採購網路、製造網路、行銷網路和零售網路中的每一個據點，有助與主要零售連鎖或全球知名品牌建立策略供應和經銷代理關係。

(5) 策略聯盟+策略併購：

著眼於整個泛亞洲市場的宏觀佈局，運用策略聯盟與併購加速取得或鞏固各個核心品類的策略制高點，掌握競爭者無法撼動的市場地位，維持及保障自身的戰略優勢，創造次集團最大的經營價值，朝向成為世界領導食品行銷公司之一的目標而努力不懈。

2. 短期業務發展計畫

本公司將展現追求「優質成長」的企圖心，對內強化內部管理運籌，對外則展開全面市場攻擊戰略，積極開疆闢土，善用經濟規模、區域擴張、組織能力與行銷戰術，加強與國際大廠的策略聯盟合作，維持及保障自身的戰略優勢。經營管理的重點包括：

- (1) 強化品牌價值：聚焦精耕大品牌與大SKU，以品牌經營創造價值，以建立產業地位，擴大市場佔有率。
- (2) 提升獲利能力：精練基本功，調整最佳生產效益與最高附加價值之產品組合結構與行銷資源配置。
- (3) 尊重市場機制：持續掌握市場訂價能力，維護盤價穩定，加強對利害關係人的掌握度與敏感度。
- (4) 嚴守紀律與執行力：貫徹誠實經營理念，落實全球運作管理紀律與策略實踐。
- (5) 善盡社會責任：重視公司治理、食品安全、員工福利、工安環保與社會參與。

二、市場及產銷概況

(一)市場分析

1. 主要商品(服務)之銷售地區：本公司主要商品98.73%皆在國內銷售及服務。本公司之子公司亦跨足中國及東南亞市場。

2. 近二年度國內主要產品的市場佔有率(%)

	102年	101年		102年	101年
畜產飼料	6.4	7.6	鮮乳	31.9	30.1
麵粉	10.0	14.2	優酪乳	68.6	69.5
食用油	2.9	3.5	調味乳	50.0	48.7
速食麵	48.0	48.2	調味豆奶	55.8	54.3
醬油	36.0	36.5	布丁	71.2	78.9
咖啡飲料*	20.5	21.2	加工肉品	40.7	41.5
果汁飲料*	11.7	14.0	冷凍調理食品	9.2	7.2
包裝水	28.4	26.2	冰品	11.6	12.7
茶類飲料*	46.8	48.0			

*含常溫及冷藏。

3. 近二年度大陸地區主要產品的市場佔有率(%)

	102年	101年		102年	101年
方便麵	17.2	15.8	茶飲料	24.6	22.6

4. 本公司及大陸地區各主要產品市場未來之供需狀況與成長性、競爭利基及發展遠景之有利、不利因素與因應對策：

大宗食材

1. 主要商品之銷售(地區)情形：

- (1) 主要銷售產品為複合肥料、元氣牧場、統一優鮮蛋。
- (2) 銷售地區：國內地區。

2. 市場未來之供需狀況與成長性：

102年正式轉型，聚焦經營高毛利、銷售有訂價能力的商品。在蛋品方面，因國人對「食品安全」及「食品品質」要求日高，使得蛋的品牌行銷商機浮現，藉以7-11現有店面為基礎，逐步擴展業務到其他通路，並尋求更多的異業合作，導入品牌蛋inside的觀念，拓展無限商機，符合公司高毛利的要求，102年已經有不錯的成效。本公司憑藉著食安體制的加強運作，及對品質要求的完整資源，將會因勢利導，在蛋品及其衍生商品方向上擴大營運規模，達成最佳的績效。

3. 競爭利基及發展遠景之有利、不利因素與因應對策：

- (1) 競爭利基與有利因素：以消費者普遍認同我司重品質的印象為利基，提供品質高於同業的蛋品，以安全、安定、安心的三安訴求，獲取顧客安心使用的認同。本公司有健全的評鑑、稽核、品質控管等機制，可提供品質更好、更穩定的蛋品。加上通路完整，各種行銷資源豐富，有利於業績擴展及新產品的市場開發。
- (2) 不利因素與因應對策：無法杜絕的禽流感時而發生，每次都對消費者造成一定程度的消費意願減損，影響銷

售。對策：做好源頭管理，尋找管理良好、重視品質的雞場合作，逐次化危機為轉機，長久培養客戶的信賴度及忠誠度。多規模公司相繼投入，市場競爭白熱化。對策：嚴謹執行公司已有的食安、評鑑、稽查、品管（保）…等各項制度。

畜產飼料

1.主要商品之銷售(地區)情形：

- (1)主要銷售商品為豬、雞、鴨、鵝、牛、犬、貓等畜產飼料及寵物食品。
- (2)銷售地區：國內地區。

2.市場未來之供需狀況與成長性：

未來畜產飼料產業同時面臨風險與轉機。風險方面，台灣在WTO架構下全面開放農產品進口，整體市場已受衝擊；原料帶動飼料價格劇烈波動，但終端禽畜產品易受進口肉品及經濟景氣循環影響，導致國產肉品市場價格不確定；飼料經營方面，國際穀物價格波動劇烈，台幣升貶值幅度亦大，原料成本掌握難度增高。轉機方面，寵物食品隨經濟成長與社會家庭型態轉變，仍穩步發展，附加價值高的牛飼料與TMR在國內鮮乳需求激增的情況下，仍有發展空間；精料與豬飼料在產品性能價格比積極改善下，市佔率將穩步提高。

3.競爭利基及發展遠景之有利、不利因素與因應對策：

- (1)競爭利基與有利因素：本公司擴大發展乳牛飼料與TMR（完整平衡日糧），結合專業技術服務團隊，創造產品差異與市場區隔，提升商品與服務價值；『寶多福』維持國產寵物料第一品牌優勢，延伸發展高級寵物飼料，全力提升專業品牌形象，建構品牌價值。
- (2)不利因素與因應對策：玉米、黃豆等主要原料均仰賴進口，獲利易受國際行情變動影響；養殖戶因禽畜產品價格及成本波動影響，財務風險漸高。針對上述不利因素，本公司採購專業經營團隊，將研判最佳採購時點，有效管控採購成本及慎選優質客戶，嚴格控管客戶帳、票期，來降低風險。

水產飼料

1.主要商品之銷售(地區)情形：

- (1)主要銷售商品為石斑魚飼料、鰻魚飼料、鱸魚飼料、香魚飼料、蝦飼料、觀賞魚飼料及淡水魚飼料。
- (2)銷售地區：銷售市場以國內市場為主；外銷蝦料主要銷售地區為東南亞；觀賞魚飼料主要銷售地區除國內市場外，亦出口至歐美、東南亞市場。

2.市場未來之供需狀況與成長性：

國際主要原物料如黃豆、小麥、魚粉價格飆漲，飼料和能源價格提高，造成水產養殖整體系統成本上揚，養殖風險提高。另，天然鰻苗捕獲量不足，鰻魚飼料銷售將面臨瓶頸，成長有限。全球暖化，極端氣候發生頻繁，導致天災不斷，均直接或間接影響到整體養殖相關產業。國外市場因國際原油、原物料大漲及船期不穩定等多項因素，與現有外銷市場當地業者相較，我方競爭優勢不再。未來將全力擴展國內石斑魚飼料及其他高經濟魚飼料的經營規模。

3.競爭利基及發展遠景之有利、不利因素與因應對策：

- (1)競爭利基與有利因素：本公司已取得ISO22000的認證，企業及品牌形象佳，易獲消費者認同；運用集團整合，建立聯合共購競價，有效掌控原料成本與品質。統一具有龐大的海內外業務、技術研發團隊，可提昇集團R&D的能力，創造更高的產品價值。
- (2)不利因素與因應對策：原料高漲、市場競爭激烈，利潤飽受壓縮。海運費隨能源價格高漲，船期不確定性，水產飼料出口日益困難。針對上述不利因素，調整產品銷售結構，轉向高毛利率產品發展。依產品屬性進行多元化魚粉採購，朝最適成本產品配方設計，提高經營利潤。改善品質，拉大差異化以提升競爭力。

麵粉

1.主要商品之銷售(地區)情形：

(1)主要產品為麵粉。

(2)銷售地區：除供應本公司速食麵廠及麵包廠使用外，主要銷售國內地區。

2.市場未來之供需狀況與成長性:

台灣麵粉市場年需求量約為79.67萬噸，因國人飲食水準提升，對麵粉製品的需求精緻且多元，而整體人口結構趨向少子化及老化，再加上2013年面臨持續的經濟低成長率，故麵粉2013年總體市場需求僅呈現小幅成長現象(+1.67萬噸)，本公司2013年麵粉產品銷售量為11.4萬噸(指小麥處理量)，市場佔有率提升為9.91%。2013年上半年小麥期貨持續盤跌，於下半年9月份起反轉盤升，但於10月下旬又反轉盤跌，近期已跌破2年來新低點，但因台幣貶值之影響，小麥成本反轉拉高，故於下半年台灣麵粉業即面臨虧損及下游客戶經營困難之危機，短期價格難望回升；台灣麵粉產業在面臨市場飽合及產能過剩的情況下，多家大廠積極擴大市場佔有率，加上台灣大麵粉廠持續進行產能規模戰，市場重分配與產業整合，將持續進行。本公司現階段秉持落實優質精緻化經營策略，積極提升產品競爭力，厚植品牌戰力，以因應台灣麵粉產業大者恆大與利基型業者同時並存的未來趨勢。

3.競爭利基及發展遠景之有利、不利因素與因應對策：

(1)競爭利基與有利因素：本公司廣大延綿的銷售網路、堅強的研發團隊、高科技的磨粉技術、靈活的業務系統、及優良產品品質、有效率的售後服務中心。

(2)不利因素與因應對策：市場飽和、產能過剩。因應對策為通路深耕、貫徹產品高附加價值化及結構優化與原料差異化，創造資源整合效益，提升毛利率以為因應。

油脂

1.主要商品之銷售(地區)情形：

(1)主要產品為小包裝家庭食用油。

(2)銷售地區：國內地區。

2.市場未來之供需狀況與成長性：

外食比例高及少油健康趨勢，2013年整體家庭食用油的市場量/值均呈現負成長。2011年調合油標示規範後，往年成長的趨勢停頓，此類別市場量/值皆衰退，但仍為市場大宗。未來家庭飲食將更重視健康與食品安全，高營養價值/高品質的食用油深具持續成長的潛力。

3.競爭利基及發展遠景之有利、不利因素與因應對策：

(1)競爭利基與有利因素：產品獨特性(綺麗健康油)具市場差異性，進入障礙高，競品無法跟隨。消費者日益重視食品安全的情況下，將有利於不經調和且誠實標示，不讓消費者產生疑慮的統一食用油之經營。

(2)不利因素與因應對策：主要銷售體系持續展店，通路的協贊費用依舊高昂。外食比例高及少油健康趨勢，家庭食用油的市場規模逐年遞減。針對上述不利因素持續深化品牌資產、聚焦品牌經營，致力於市場重分配的策略發展，降低原物料成本的波動風險，維持毛利率的穩定，增加獲利空間。

速食麵

1.主要商品之銷售(地區)情形：

(1)主要銷售的產品品項有速食麵、乾吃麵、麵條及肉燥風味醬等。主要品牌有統一麵、阿Q桶麵、科學麵、滿漢大餐、來一客、統一脆麵、統一米粉、大補帖、拉麵道、好勁道麵條、好勁道快煮龍捲麵、老壇酸菜牛肉麵及滷肉麵等。

(2)銷售地區：國內及大陸地區為主，部份產品外銷香港、美國等地區。

2.市場未來之供需狀況與成長性：

台灣速食麵產業發展成熟，102年發生一連串食安新聞，影響消費者購買信心，不論市場值或量均明顯下滑(市場量4.78億包，衰退3.3%；市場值95.56億元，衰退3.7%)〔102Nielsen資料〕。在產業穩定發展、原物料成本可能持續上揚及食安議題逐漸受到關注的狀況下，未來仍將致力於品牌精耕，優化產品結構，持續著重“質”的提升，而非“量”的擴大，以對抗營運成本的上漲，並滿足消費者心理層次的購買需求；再進一步擴大市佔率，鞏固市場龍頭地位。

大陸方便麵整體市場102年銷售額較去年同期成長2.6%，銷售量則較去年同期衰退1.3%，整體市場成長放緩，而銷售額增長已連續多年高於銷售量的增長，顯示整體市場產業升級趨勢非常明顯，未來中高價位方便麵將愈來愈成為市場主流。秉持「食安大過天」的原則，從消費者健康角度出發，已於102年率先將容器麵包裝內、外全部採用為原生紙，成為方便麵行業的先驅。

3.競爭利基及發展遠景之有利、不利因素與因應對策：

(1)競爭利基與有利因素：本公司R&D技術的創新能力、經驗豐富的行銷團隊、堅強的銷售通路結構及產銷流程效益提升。

(2)不利因素與因應對策：原物料成本上揚，製造成本增加；市場新品輪替快速，新品需求與通路要求產品獨特性。針對上述不利因素，未來將積極推動成本管控專案及提升生產管理績效；聚焦深耕既有商品，利用品牌價值行銷，擴大長銷產品貢獻度。持續強化研發技術，確實開發具特色的產品。

乳品

1.主要商品之銷售(地區)情形:

(1)主要產品有鮮乳、調味乳、優酪乳、稀釋發酵乳、益生菌保健食品、豆米漿、乳飲品及布丁。目前我們在調味乳、優酪乳、豆漿、乳飲品與布丁類別皆為台灣市場的第一品牌，在鮮乳、稀釋發酵乳和米漿類別為第二品牌。

(2)銷售地區：國內地區。

2.市場未來之供需狀況與成長性:

除常溫豆奶(蜜豆奶)與益生菌粉(AB菌粉)之外，本公司所有已布局的乳品類別皆屬於冷藏溫層，生產門檻高、保存期限短、且對供應鏈溫度控制的品質極為敏感，因此競爭優勢取決於整體營運的規模效益與細節管理能力；品牌力與產品組合的優劣，則決定規模效益是否能極大化。統一擁有台灣最具規模、品質最穩定的冷藏供應鏈，已建立起難以超越的市場地位。台灣市場人均乳製品消費量一年約45公斤，遠低於全球平均的106公斤、和已開發國家平均的238公斤(美國農業部2012年資料)，顯示乳品業在台灣仍處於成長階段。

3.競爭利基及發展遠景之有利、不利因素與因應對策:

(1)競爭利基與有利因素：本公司已布局的產品品類皆已建立領先或重要的品牌地位，擁有台灣最具規模、品質最穩定的冷藏供應鏈，在乳品品牌經營上精益求精，持續提升產品力與定價能力，成為公司營收與獲利來源的重要支柱之一。

(2)不利因素及因應對策：乳源短缺是限制鮮乳業績成長的最主要因素，本公司經由提升酪農戶的牛隻生產力、降低牛隻流行病風險、協助酪農增養牛隻、開發新酪農戶等做法，穩定擴增乳源。對通路集中度持續增加，大型通路以價格競爭來奪取市佔率，而廠商也不斷面臨在大型通路之間選邊站的抉擇；本公司的乳品業務對於價格控管一向嚴謹，以品牌力和產品力來抵禦價格競爭。

茶飲料

1.主要商品之銷售(地區)情形：

(1)主要品牌有麥香、茶裏王、純喫茶、飲冰室茶集、美研社。涵蓋綠茶、奶茶、紅茶、烏龍茶、檸檬茶、花茶和果茶7大品類、統一冰紅茶及統一綠茶。

(2)銷售地區：國內及大陸地區為主，小部份產品外銷香港、菲律賓等東南亞地區。

2.市場未來之供需狀況與成長性：

台灣102年整體茶飲料市場衰退4.21%，市場值約252億元，綠茶為102年唯一成長口味。本公司茶飲料市佔率45.67%，仍為市場No.1，茶裏王佔整體茶類市場市佔率的16.61%為茶飲市場第一大品牌，麥香市佔率14.13%為茶飲市場第二大品牌。純喫茶市佔率11.80%為茶飲市場第三大品牌，並為冷藏茶的No.1，飲冰室茶集則為冷藏奶茶的No.1。

大陸地區茶飲料在行業中逆勢成長，市場占有率顯著提升，主要得益於聚焦經營策略及堅持品牌價值行銷的理念。將持續聚焦現有品類的佈局，把握消費趨勢，精耕細作，多管齊下，擴大現有茶飲市場佔有率。

3.競爭利基及發展遠景之有利、不利因素與因應對策：

(1)競爭利基與有利因素：本公司擁有領先的無菌生產線設備與製程技術；策略聯盟將部份產品轉至代工廠生產，藉由集中生產提升生產效益；通路合作、凝聚優勢，合作推動創新促銷活動；嚴謹化新品上市流程，品牌聚焦經營；整合採購資源，掌握成本競爭優勢。

(2)不利因素與因應對策：國際原物料價格不斷提升，壓縮毛利空間。針對上述不利因素，我們將瓶身與標籤重新設計，抑制系統性成本的增加；透過整合採購資源，掌握原料成本競爭優勢；提升內部研發技術開發具差異性產品，與市場競品區隔，避免價格戰的衝擊；專注品牌經營，以創新促銷手法取代價格促銷競爭。

咖啡飲料

1.主要商品之銷售(地區)情形：

(1)主要產品有咖啡飲料、咖啡豆；主要品牌有左岸咖啡館、咖啡廣場、曼仕德。

(2)銷售地區：國內為主。

2.市場未來之供需狀況與成長性：

隨著生活型態的改變，國人飲用咖啡人口及頻率愈漸升高，由咖啡豆近年進口量日漸攀升可得到印證。102年整體即飲包裝咖啡市場受到各便利店相繼推出現煮咖啡優惠案的情況下，與101年比較，呈現微幅衰退現象。在通路方面，便利店仍然是即飲咖啡市場銷售的最大通路，且消費型態呈現兩極化的趨勢，低價位及高價位的成長優於平均。咖啡在台灣是個成熟市場，口味是主要的利益點，除了追求好喝的品質外，多數喝咖啡的人也以固定品牌口味為主，所以如何增加品牌忠誠度就很重而，提高品牌忠誠度最需要做的就是品牌形象的經營。

3.競爭利基及發展遠景之有利、不利因素與因應對策：

(1)競爭利基與有利因素：本公司有專責的研究團隊，具咖啡生豆鑑定能力，目前也已取得多張國際咖啡品質鑑定師證照。多品牌及完整的包裝和價格策略得以滿足不同消費族群需求。健全的組織體，依通路特性需求設置專屬組織，整合各品牌經營通路。

(2)不利因素與因應對策：中美洲的咖啡豆，紐澳的奶粉等重點原物料皆為進口且集中相同地區，有發生供應不足風險。我們將建立不同地區原料之供應，透過與國際原料大商社的合作，有助穩定成本與原料來源。媒體分散趨勢越來越明顯，致使必須投資更多推銷費用在品牌傳播，我們將依品牌定位建立品牌行銷方案來規劃媒體策略。

綜合飲料(果汁、包裝水)

1.主要商品之銷售(地區)情形：

(1)主要銷售品類含括果汁及包裝水。主要品牌有果漾多果汁、纖果實感、園之味、傳統飲料、統一水事紀麥飯石礦泉水、H2O純水、UNI water純水、PH 9.0鹼性離子水、統一奶茶及阿薩姆奶茶。

(2)銷售地區：國內及大陸地區。

2.市場未來之供需狀況與成長性：

台灣果汁品類，102年整體果汁市場值衰退3.1%，主要原因為食安議題不斷，引發消費者對果汁品類抱存疑態度，導致整體市場下滑主因。觀察果汁市場各通路表現，全通路皆呈衰退現象，顯示消費者於果汁品類逐漸失去信心並有轉移現象。未來發展方向應朝強化品牌形象，以提升消費者信心為優先。台灣市場水果供應充足，採買便利，相較於其他歐美國家，包裝果汁飲用比率相對偏低，在都會區外食人口增加及健康意識抬頭的情況下，仍有市場開發的空間。102年台灣包裝水整體市場規模約68.31億元，較101年成長12.30%，102年度包裝水在持續投資品牌經營下，市場值則較101年度成長21.68%，優於整體市場表現。102年度統一包裝水整體市佔率為28.4%，較101年度增加2.2%為市佔率第一之廠商。(ps:以上市場規模及市佔率資料來源為Nielsen公司)

大陸地區果汁表現優於整體果汁行業，整體市佔率提升0.7個百分點。統一奶茶持續深化「順滑好心情」的品牌主張，聚焦阿薩姆奶茶以「大好心情處處綻放」為主題，進行全國性的整合行銷活動。

3.競爭利基及發展遠景之有利、不利因素與因應對策：

(1)競爭利基與有利因素：本公司設立食安中心，為品質把關；自製與代工雙模式，取得最佳之營運規模；通路合作、凝聚優勢，合作推動創新促銷案；嚴謹化新品上市流程，聚焦品牌經營；整合採購資源，掌握成本競爭優勢。

(2)不利因素與因應對策：市價削價爭激烈、原物料成本及運費逐年高漲及國內食安法對"宣稱含果蔬汁之市售包飲料標示規定"日趨嚴厲。針對上述不利因素，我們將領導品牌導入「質」的競爭，專注品牌的經營；整合原物料採購平台供應鏈，避免管理疏失的成本。調整最佳生產效益的製造方式，並運用整合採購的議價優勢取得最低的原物料成本，設立食安中心，建立更有效的管道了解法令的變動及影響。並設定各部門審視包裝標示的權責項目，以能更符合法令要求。

麵包、糕點、冷凍麵糰

1.主要商品之銷售(地區)情形：

(1)主要商品有土司、點心麵包、調理麵包、派司、餐包、兒童麵包、糕點及冷凍麵糰等。主要銷售通路有各大CVS、餐飲連鎖、超市連鎖、量販連鎖與特販通路。

(2)銷售地區：國內地區。

2.市場未來之供需狀況與成長性：

方便性是增加土司及麵包類消費的關鍵。拓展重點為便利商店、量販超市和早餐鮮食等市場。現代人追求健康的生活，多穀物營養雜糧麵粉製作成的各種麵包，成為未來具有開發潛力的品類。為持續精益求精，除了烘焙技術的自我挑戰及創新外，在先進的設備與產品的研發上，更是全面積極投入，以符合現代飲食趨勢，提供消費者更方便好吃的產品。糕點為嗜好品，消費者著重的是價值非價格，高價烘焙專賣店興起，產品具有更高價值空間發展性，高附加價值為主流趨勢。國內冷凍麵糰市場的產值達10億元以上，主要業務用市場。

3.競爭利基及發展遠景之有利、不利因素與因應對策：

(1)競爭利基與有利因素：本公司以品牌化經營，運用內部的研發、生產、行銷團隊，結合外部技師及設備廠商資源，創造產品附加價值，快速因應市場需求，建立產業地位；通路布建網絡綿密；建構生產平台，結合集團優勢，整合產業上下游，具大型烘焙廠量產優勢，並有效利用全省區域工廠，彈性調配產能；物流體制完

善，結合資訊系統及多元化的生產基地與 DC 支援。具有常溫糕點研發及量產技術之 know-how，並投入廣告資源、經營品牌。本公司冷凍麵糰已取得 ISO9001、ISO22000 的認證，原物料經食品安全中心嚴格把關，品質穩定。

(2) 不利因素與因應對策：國際原物料行情波動大且長期看漲。針對上述不利因素，我們將控管成本與善用集團共購平台，針對大宗原物料，引進複數供應商，減少對供應商的依賴程度，提高議價力，利用產品配方優勢提高產品附加價值。

冷凍調理食品

1. 主要商品之銷售(地區)情形：

(1) 主要產品有麵皮類(水餃、丸類)、粉漿類(雞塊、花枝塊)、饅頭類(牛奶饅頭)產品等，品牌為及第、領鮮及阿Q。

(2) 主要銷售地區為國內地區。

2. 市場未來之供需狀況與成長性：

國內水餃市場銷售量在102年因景氣因素影響下，整體零售市場小幅衰退3.96%，但在外食增加趨勢仍維持不變下，市場版塊有部分將由零售逐漸移向業務餐飲通路。本公司將在原有零售通路品項聚焦經營，並將逐步加重對 CVS 通路微波即食及直營通路之佈建與資源配合投入，期能達到全面、零死角通路策略目標。103年之產品推廣方向將持續以優質化、差異化的行銷策略進行來減緩價格競爭因素，並投入媒體廣告，藉此來增加消費者認同的附加價值。

3. 競爭利基及發展遠景之有利、不利因素與因應對策：

(1) 競爭利基與有利因素：通路佈建綿密，有利產品鋪貨及銷售；持續投入研發高優質及高附加價值產品。

(2) 不利因素與因應對策：水餃之市場總量成長緩慢，不利固定資本之投入與更新；

國際原物料上漲、成本上升。針對上述不利因素，我們將積極投入微波即食市場之開拓、並優化升級現有產品以符合市場版塊移動趨勢；尋求各環節之成本合理化、並以差異化、優質化策略提升產品價值來減緩價格競爭因素。

冰品

1. 主要商品之銷售(地區)情形：

(1) 主要商品為冰棒/雪糕、蛋捲冰淇淋、桶裝/大盒裝冰淇淋、業務用冰淇淋類別，其中以冰棒/雪糕類為主要銷售商品，其次為桶裝/大盒裝冰淇淋。

(2) 銷售地區：主要為國內地區。

2. 市場未來之供需狀況與成長性：

依據 AC Nielsen 資料，102 年整體市場值約 38.25 億元，較去年同期長衰退 1%。因消費性冰品市場規模仍持續成長，本部除積極經營現代化通路外，亦以三加侖大桶裝香草冰淇淋，聚焦茶攤業務用領域。

展望 103 年將藉由全自有品牌的精耕、聚焦經營簡單操作提升品牌價值；穩定生產設備的產出率，精進產銷協調以降低成本，及整合行銷等策略以創造市場競爭優勢，追求更高的市場佔有率及獲利。

3. 競爭利基及發展遠景之有利、不利因素與因應對策：

(1) 競爭利基與有利因素：本公司擁有高知名度品牌跨品類延伸及創新行銷的能力，及 ATL 廣告的播放提升市場音量。

(2) 不利因素與因應對策：原物料價格高漲，生產成本提高及通路費用居高不下。針對上述因素未來將強化商品競爭力、提升商品附加價值、創新行銷活動及通路策略聯盟。

醬油暨調味品

1.主要商品之銷售(地區)情形:

- (1)主要產品為醬油類及調味品類產品，品牌為統一四季、龜甲萬。
- (2)銷售地區：國內地區。

2.市場未來之供需狀況與成長性:

國內醬油市場銷售量，在外食市場持續增加的趨勢下，市場版塊有由零售逐漸移向業務加工用通路，為穩固領導品牌的地位，將積極建構通路優勢。將在原有零售通路品項聚焦經營，並逐步加重對業務加工通路之佈建與資源投入配合，期能達到全面通路策略目標，藉以增加成長的空間及確保領導的地位。未來之產品推廣方向將持續以優質化、差異化的行銷策略來進行，藉此來增加消費者認同的附加價值，進而減緩價格競爭因素。102年合計在零售通路市佔率約34.6%。

3.競爭利基及發展遠景之有利、不利因素與因應對策：

- (1)競爭利基與有利因素：本公司通路佈建綿密，有利產品鋪貨及銷售，並持續投入研發費用提升產品力，以永續發展。
- (2)不利因素與因應對策：醬油之市場總量成長緩慢，不利固定資本之投入及更新；國際原料上漲、成本上升。因此除了積極投入業務用市場之開拓，以符合市場版塊移動趨勢外，尋求各環節之成本合理化、並以差異化、優質化策略提升產品價值來減緩成本上漲帶來之衝擊。

肉品

1.主要商品之銷售(地區)情形：

- (1)主要產品有中式加工肉品(香腸、嘟嘟好香腸等以『滿漢』為品牌)及西式加工肉品(火腿、熱狗、培根、西式香腸等以『博客』為品牌)。主要銷售通路有傳統、特販、CVS等通路。另有外食小組專責業務用市場通路的開發。
- (2)銷售地區：國內地區。

2.市場未來之供需狀況與成長性：

整體豬肉肉品加工產值約60億元，其中70%為業務用市場；而市售包裝的香腸及西式肉品(熱狗、火腿、培根、西式香腸)市場值則約為11.5億元(據102年12月尼爾森報告)，隨著外食增加的趨勢，即食產品市場為未來開拓的主要方向。

3.競爭利基及發展遠景之有利、不利因素與因應對策：

- (1)競爭利基與有利因素：本公司的研發能力強，領導市場推出新品，並不斷提昇產品之品質及口味；通路廣、擁有廣大經銷體系，鋪貨能力強。另滿漢、博客中西式產品，擁有CAS、GMP雙重認證及ISO 22000 品質認證(結合ISO及HACCP之認證)，以「安心」及「美味的堅持」將產品提供給消費者。
- (2)不利因素與因應對策：豬價易受疫情及國際行情等影響，成本難以掌控；產品同質性高，價格競爭激烈；消費者對於豬肉加工品健康的疑慮，影響消費意願，食品安全意識提升，畜產產業備受衝擊，內部檢驗成本再提高。針對上述不利因素，未來將以乾淨、有認證的原物料，來開發高品質加工產品，並以小包裝方式提供消費者健康、多樣性及便利性的選擇。

保健食品

1.主要商品之銷售(地區)情形：

- (1)主要商品為Metamin健康3D。
- (2)銷售地區：國內地區。

2.市場未來之供需狀況與成長性：

101年台灣保健食品市場規模突破1,000億元，大部份產品由台灣廠商自行研發及生產。隨著現代人健康意識高漲、台灣人口快速老化，市場有持續成長之動能。未來與中國的經貿往來將趨緊密並加速相關政策之擬訂，以及MIT的高度肯定，未來國產保健食品外銷中國，成長可期隨著與中國經貿往來的日漸密切，未來國產保健食品外銷中國，成長可期。全球人口老化現象嚴重，抗老化產品是未來極富市場潛力的產品。整體營運方面，排除非保健專業之產品及通路體系，強化CRM通路的深入經營，進而擴大業績來源。

3.競爭利基及發展遠景之有利、不利因素與因應對策：

(1)競爭利基與有利因素：本公司有優秀的研發人才及獨家PPAR機制冷光篩選平台技術；製造技術純熟有助於提升產量，產品由GMP製造廠生產，品質安全無虞；掌握多種通路能充分了解消費者需求。

(2)不利因素與因應對策：行銷資源及營運規模有限。針對不利因素，強化產品推廣，針對既有產品進行升級，提升產品訴求及優勢，擴大市占率，並將現有產品品牌，重新區隔市場、加強與消費者溝通及口碑行銷。

流通事業

1.主要商品、服務之銷售(提供)地區：

在商品與服務的提供上，統一超商除了提供消費者基本需求的商品和服務，並確保鮮速食商品的安心與美味，更致力於便利與優質生活型態的形塑。為此，統一超商積極掌握消費趨勢變化，以開發符合消費者需求的高附加價值商品與創新服務。

在銷售網絡的建置，以成為「顧客最便利、安心、歡樂的社區服務中心」為目標，故服務範圍遍佈台灣本島與澎湖、金門、馬祖、綠島等外島地區，形成密集的門市網絡，並秉持著只要有顧客需求的地方就有7-ELEVEN的理念，積極克服物流配送困難，進駐偏遠地區，力求讓台灣所有居民皆能享有便利的優質生活。

2.市場未來之供需狀況與成長性：

截至2013年底，統一超商在便利商店業之店數市佔率為49.3%，仍居業界領導地位，亦為消費者心目中的第一品牌。近年來持續在強化單店經營體質、開發零基商品與提升虛實整合的效益下，持續帶動營收與獲利的成長。

未來，在激烈的異業競爭環境下，各業態經營勢必面臨更嚴峻的挑戰，但瞬息萬變的市場亦養成消費者求新求變的消費心理，只要能掌握隨之產生的商機，台灣便利商店產業依然深具成長潛力。

3.競爭利基：

儘管台灣便利商店產業競爭激烈，但只要能善用本身優勢，掌握顧客需求，必定能在產業中脫穎而出。統一超商的主要競爭優勢如下：

- (1)企業形象佳與品牌知名度高。
- (2)具備因應消費型態變化，開發商品(服務)與創新整合行銷之能力。
- (3)通路規模優勢有利商品開發、議價與銷售。
- (4)具備完整的物流支援體系，且持續建構更完整的供應鏈。
- (5)強大IT系統平台及Infra支援系統，並針對消費需求導向有效開發，可創造更多商機。
- (6)集團資源豐富，利於整合與共享。

4.發展遠景之有利/不利因素與因應對策：

(1)有利因素：

- ①台灣外食市場持續穩定成長，且天然、有機健康的飲食需求增加。
- ②人口高齡化、晚婚化及少子化，高齡者與個人精緻化商機興起。
- ③智慧型手機等多元網路活動快速成長，資訊高度透明，網購事業崛起，精明化、娛樂化與時效化意識抬頭。

④兩岸網路交易日趨熱絡，商流、物流機會大增。

(2)不利因素：

- ①便利商店市場趨於飽和，平價超市崛起，產業界限模糊，競爭越趨激烈。
- ②原物料價格上漲和公用事業費率提高，增加整體經營成本。
- ③通貨膨脹影響實質所得下滑，消費行為仍偏向謹慎保守。

(3)因應對策：

針對快速變化的消費市場與新興消費趨勢，統一超商將不斷創新變革，推出差異化產品與服務，以滿足消費者需求，進而擴大競爭差距。秉持「商品豐富、品質優良、衛生保證、服務親切」之經營理念，確實控管商品品質、提供優質顧客服務，並持續追求自我突破與成長，確保消費者心中最佳便利商店品牌之龍頭地位。

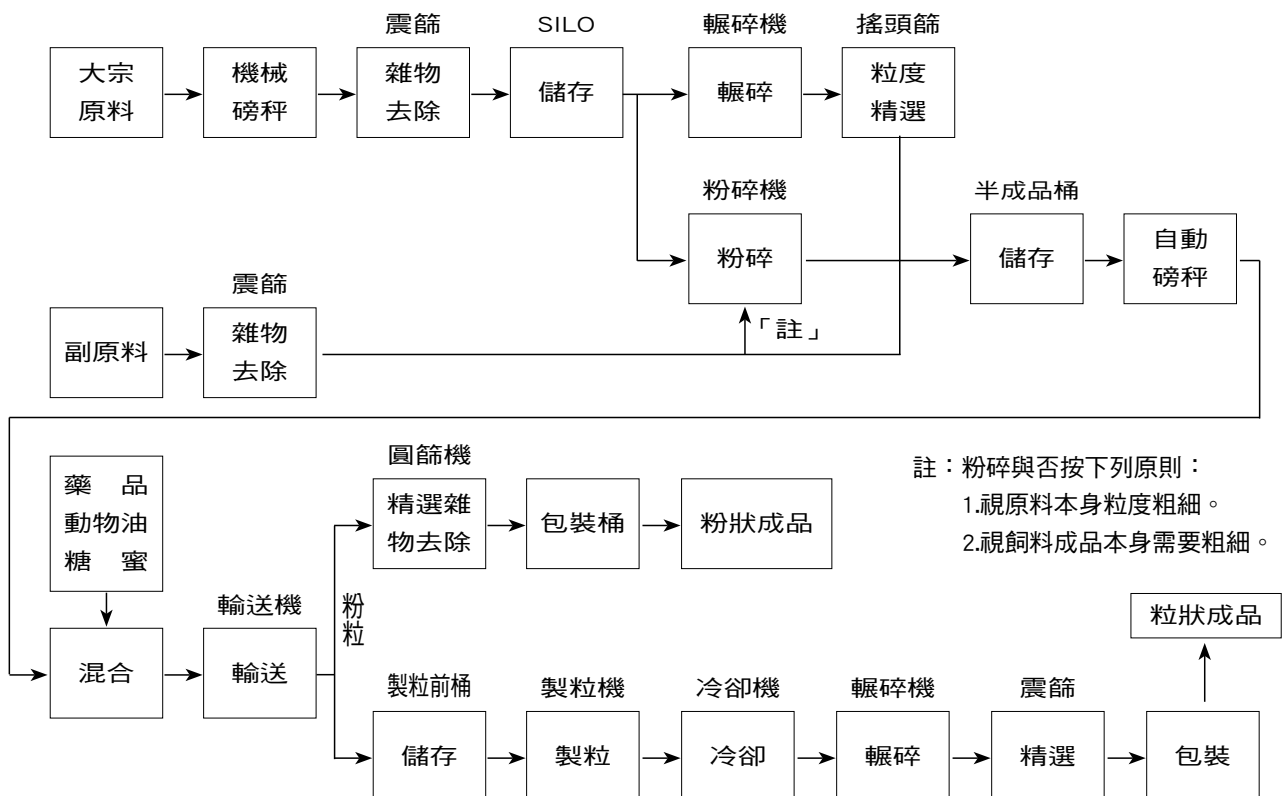
(二)主要產品之重要用途及產製過程

1. 主要產品之重要用途

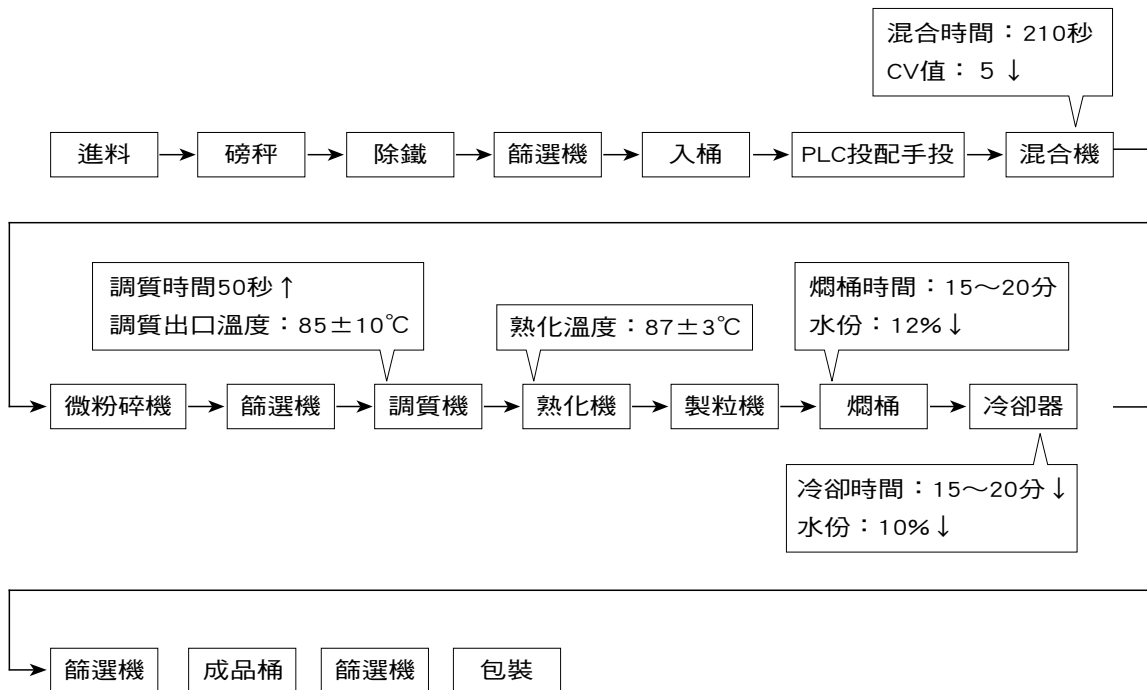
本公司針對不同市場需求，配合消費趨勢變化，經由完整的製造流程及技術來開發各種產品，以提供食品再加工、漁畜牧業及一般消費性食品使用。本公司將一點一滴的耕耘，一步一腳印的落實，並秉持著「三好一公道(品質好、信用好、服務好、價格公道)」的經營理念，強調建立工業安全衛生體系和環境管理系統，使消費者安心享用統一的产品及服務。

2. 主要產品之產製過程

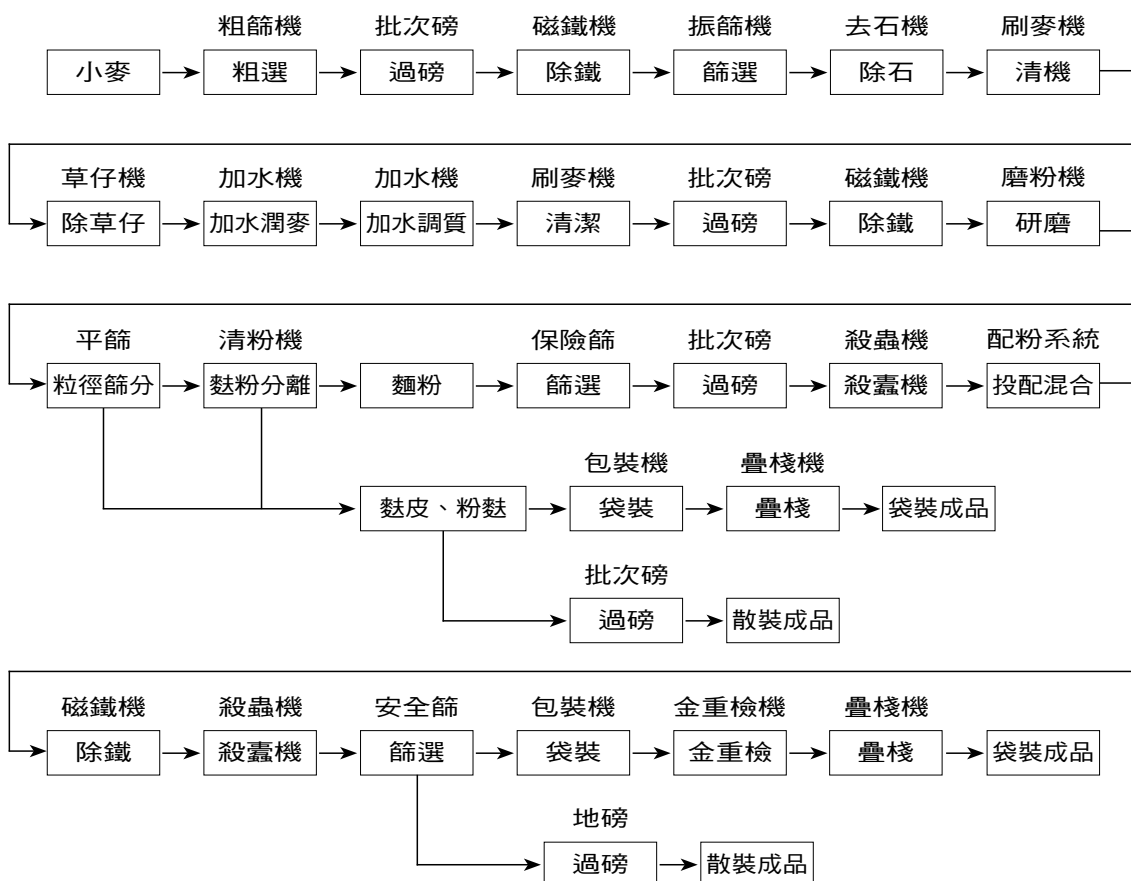
(1)畜產飼料製造流程圖



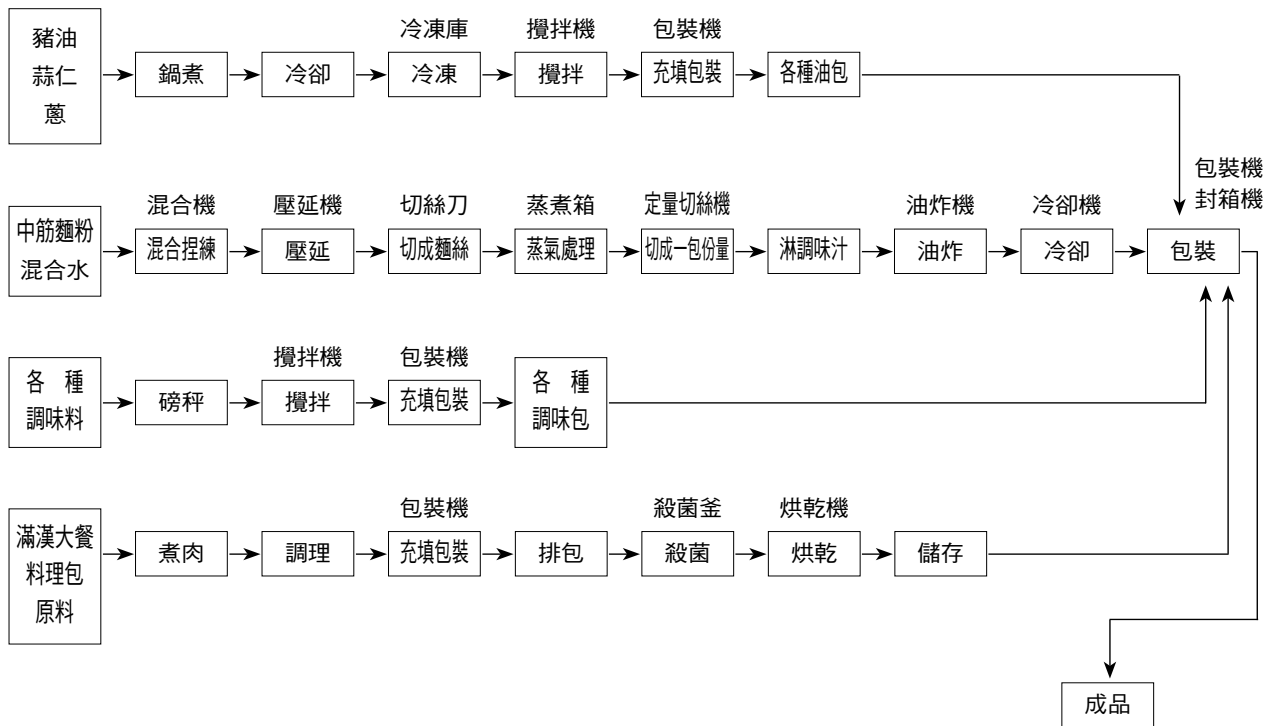
(2)水產飼料製造流程圖



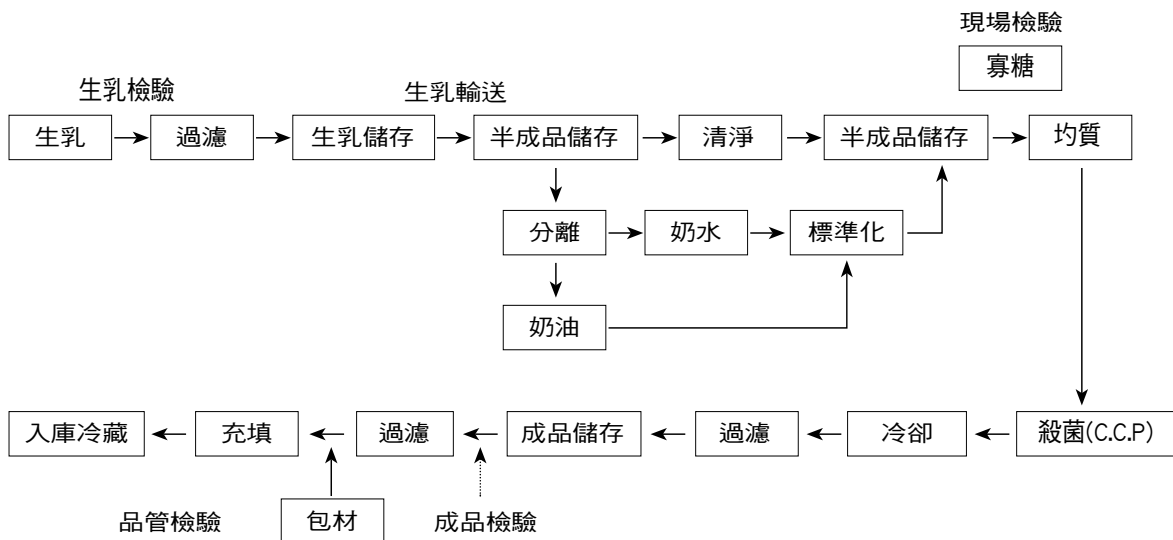
(3)麵粉製造流程圖



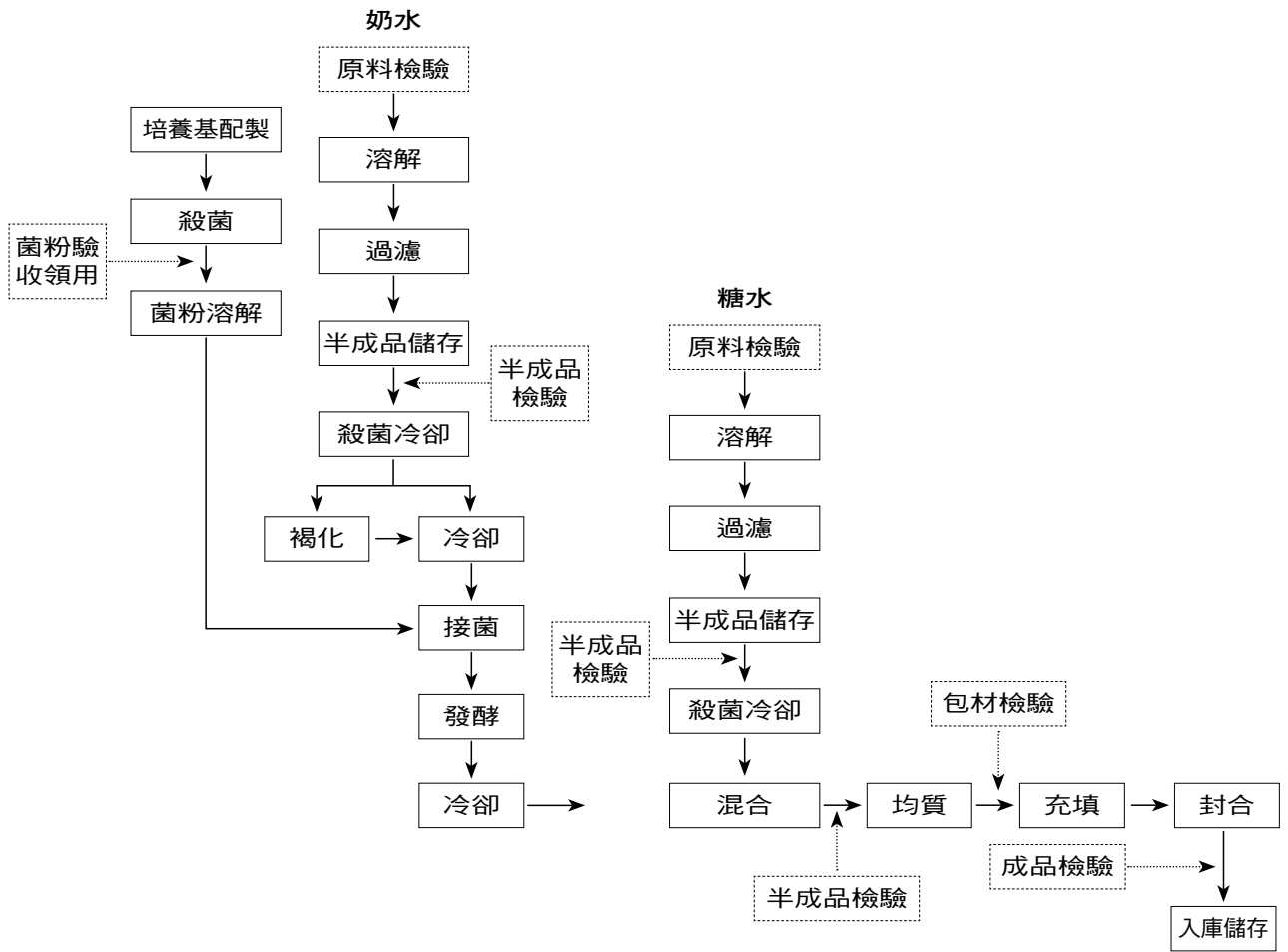
(4)速食麵製造流程圖



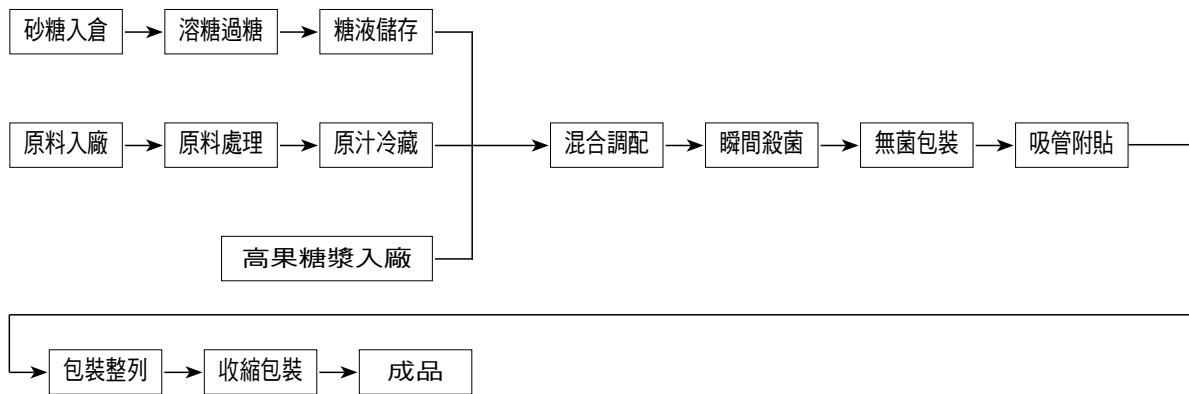
(5)鮮乳製造流程圖



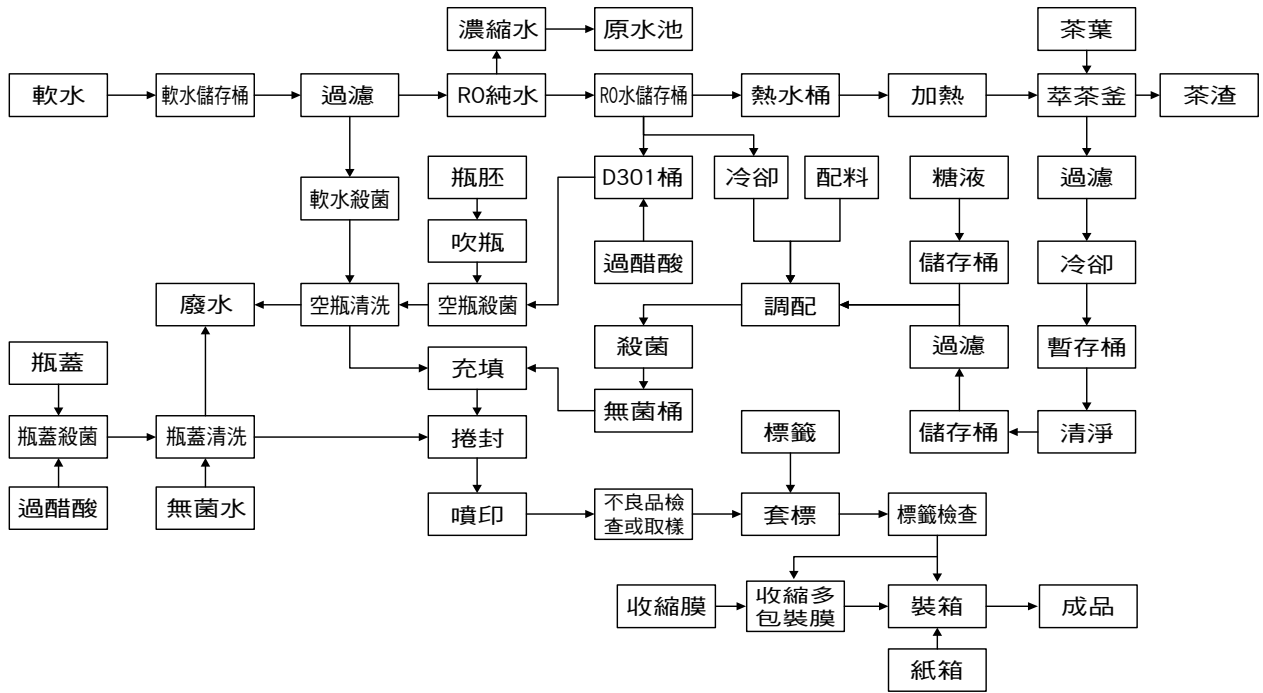
(6) 發酵乳製造流程圖



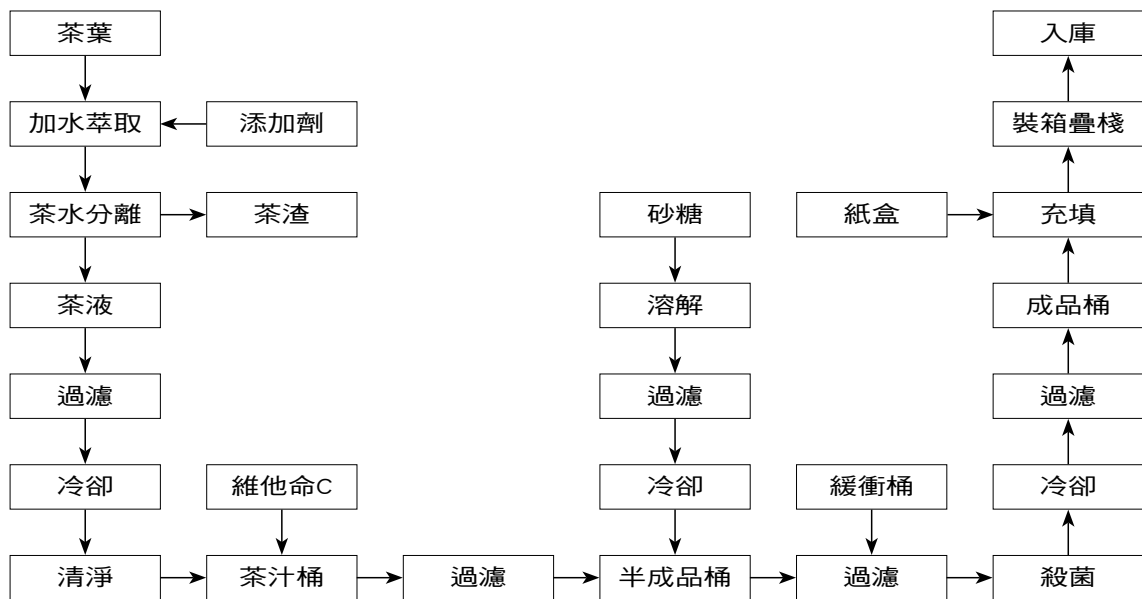
(7) 鋁箔果汁製造流程圖



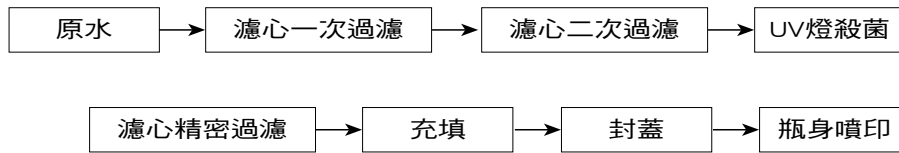
(8) 瓶裝飲料製造流程圖



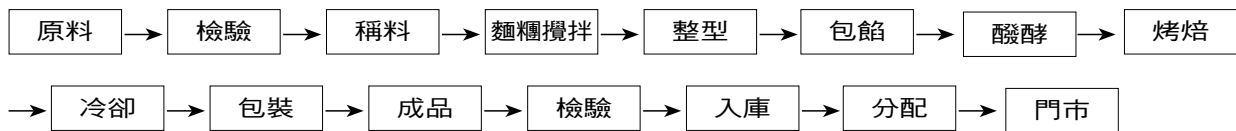
(9) TP冷藏茶製造流程圖



(10)水製造流程圖



(11)麵包製造流程圖



(三)主要原料之供應狀況

產品	原料	主要來源	供應情形
飼料	玉米、黃豆、魚粉	美國、南美	穩定
麵粉	小麥	美國、澳洲	穩定
食用油	黃豆	美國、南美	穩定
速食麵	麵粉	自行生產、國內	穩定
	棕櫚油	馬來西亞、印尼	穩定
飲料、果汁	砂糖	台糖公司、泰國、中南美洲	穩定
	果糖液糖	國內	穩定
	果汁	南美洲、中國、歐洲	穩定
	茶葉	國內、越南	穩定
	咖啡粉	亞洲、中南美洲	穩定
乳製品	生乳	國內	穩定
	乳粉	紐西蘭、澳洲	穩定
肉製品	豬肉	國內	穩定
	牛肉	澳洲、紐西蘭	穩定

(四)最近二年度占進(銷)貨總額百分之十以上之客戶名稱及其進(銷)貨金額與比例

1. 最近二年度主要供應商資料

本公司最近二年度主要供應商未有占本公司個體進貨總額百分之十以上者。

2. 最近二年度主要銷貨客戶資料

單位：新台幣仟元

項目	101年				102年			
	名稱	金額	占全年度個體銷貨淨額比率〔%〕	與發行人之關係	名稱	金額	占全年度個體銷貨淨額比率〔%〕	與發行人之關係
1	統昶行銷股份有限公司	7,594,719	17.15	子公司	統昶行銷股份有限公司	7,231,138	17.08	子公司
2	統昂企業股份有限公司	6,975,447	15.75	子公司	統昂企業股份有限公司	6,460,181	15.26	子公司
	其他	29,721,464	67.10		其他	28,652,697	67.66	
	銷貨淨額	44,291,630	100.00		銷貨淨額	42,344,016	100.00	

註：103年度第一季無個體財務報告。

(五)最近二年度生產量值表

(本公司個體資訊)

單位：新台幣佰萬元

主要商品		102年度			101年度		
產品名稱	單位	產能	產量	產值	產能	產量	產值
飼料	仟噸	643	307	5,599	643	353	8,206
麵粉	仟噸	98	79	1,613	98	86	1,749
麩皮	仟噸	35	29	189	35	32	207
麥片	仟噸	32	6	77	32	6	86
速食麵	佰萬包	592	406	5,260	592	432	5,575
速食冬、米粉	佰萬包	28	7	101	28	10	151
麵條	佰萬包	12	8	183	12	10	210
飲料	仟箱	64,559	57,331	7,453	64,559	62,640	8,143
果汁	仟箱	4,791	1,404	253	4,791	2,302	366
乳品	仟箱	16,085	13,174	9,323	16,085	12,351	8,635
豆、米漿	仟箱	4,500	4,596	1,518	4,500	4,311	1,412
多多	仟箱	3,000	2,575	577	3,000	2,585	573
布丁	仟箱	13,000	5,264	462	13,000	6,159	538
冷調食品	仟噸	4	4	486	15	4	500
保健食品	仟噸	2	-	176	2	-	126
麵包	佰萬包	157	139	2,043	157	138	2,599
糕點	佰萬包	50	45	798	50	47	1,063
冷凍麵糰	佰萬包	9	1	134	9	1	308
肉品	仟噸	7	4	723	7	4	751
冰品	仟噸	18	10	466	18	8	434

(六)最近二年度銷售量值表

(本公司個體資訊)

單位：新台幣佰萬元

主要商品		102年度				101年度			
		內銷		外銷		內銷		外銷	
產品名稱	單位	量	值	量	值	量	值	量	值
飼料	仟噸	299	4,546	6	279	376	5,654	5	228
麵粉	仟噸	47	905	-	-	52	965	-	-
麩皮	仟噸	28	235	-	-	28	221	-	-
麥片	仟噸	6	82	-	-	6	89	-	-
黃豆粉	仟噸	-	-	-	-	-	-	-	-
食用油	仟噸	1	130	-	-	2	175	-	4
穀物原料	仟噸	-	2	-	-	90	917	-	-
速食麵	佰萬包	413	4,549	9	109	436	5,361	12	142
速食冬、米粉	佰萬包	8	96	2	13	14	165	1	12
麵條	佰萬包	9	162	-	-	10	182	-	3
飲料	仟箱	59,189	11,246	692	132	67,522	12,272	878	159
果汁	仟箱	889	222	-	-	1,496	322	-	-
乳品	仟箱	13,144	8,300	7	1	12,326	8,170	22	5
豆、米漿	仟箱	4,633	1,266	-	-	4,430	1,303	-	-
多多	仟箱	5,219	775	-	-	5,052	799	-	-
布丁	仟箱	6,707	566	-	-	8,464	818	-	-
調味品	仟打	7,234	335	-	-	8,296	329	1	-
醬油	仟打	1,317	892	-	-	1,410	884	-	-
冷調食品	仟噸	5	473	-	-	5	558	-	-
奶粉	仟噸	1	275	-	-	1	306	-	-
保健食品	仟噸	1	174	-	-	1	367	-	-
麵包	佰萬包	139	2,067	-	-	138	2,012	-	-
糕點	佰萬包	45	797	-	-	48	835	-	-
冷凍麵糰	佰萬包	-	122	-	-	-	132	-	-
肉品	仟噸	5	763	-	3	5	900	-	2
冰品	仟噸	5	548	-	-	5	586	-	-
其他		45	2,282	-	-	44	553	-	-
合計		-	41,808	-	536	-	44,875	-	555

三、人力資源

(一)從業員工

1. 本公司

年度	101年度	102年度	103年度截至4月30日
員工人數合計	5,141	5,178	5,179
平均年歲	43.4	43.8	43.9
平均服務年資	18.1	18.5	18.5
學歷分布比率	博士	0.14%	0.10%
	碩士	10.43%	10.89%
	大專	38.16%	38.47%
	高中	42.13%	41.75%
	高中以下	9.14%	8.79%

2. 本公司及子公司從業員工人數101年度為106,520人，102年度為110,636人。

(二)教育訓練

「人才是企業成長的基石」，公司一向秉持「專業精耕、職涯發展、終身學習」等教育訓練理念，致力於激發員工潛能，深化人才資本，建構學習型組織，塑造良好的經營風格及企業文化，以持續精進員工與公司的競爭優勢，共創卓越與勞資雙贏。

我們追求專業，以務實、長期經營的角度，有系統地勾勒人才培育藍圖；並從公司願景、使命、任務到策略展開，建置完整的人才培育體系；在人才培育體系中，我們針對核心、專業、管理職能，及身心靈、組織發展需求，規劃各階層學習地圖；同時提供員工豐富的學習資源，與一展長才的職場環境，期許員工追求成長和發揮專長；本公司更著重關鍵人才養成，透過工作輪調、海外歷練，賦予重要職務和挑戰，並拓展格局和寬廣視野，期能內部培育專業與領導人才，力求個人職涯發展和企業發展共同成長。

為能紮實做好人才開發，本公司於1982年成立教育訓練專責單位，開始積極推動教育訓練相關工作，並在1996年經政府審核通過，正式成立統一企業(股)公司附設教育訓練中心。目前教育訓練中心設有專職人員8人，負責完善人才培育政策和制度、關鍵人才培育與發展，以及輔導各部門落實教育訓練工作。另外，各部門設有兼任人員188人(其中59人由部門最高主管擔任)，負責專業職能課程的規劃及執行。此外，全公司教育訓練作業流程均已標準化和E化，並取得ISO9001 2008年版認證，未來將再拓展更多元的學習管道，加速學習績效。

102年本公司教育訓練辦理實績統計如下表所示。

自辦訓練班次	自辦訓練人時	派外訓練人時	教育訓練總費用
2,393班	155,733人時	16,435.5人時	18,805仟元

教育訓練中心自1996年設立以來，曾多次獲得勞委會職訓局、工業總會、商業總會評鑑為優良訓練單位，1997年受頒「辦理人力培訓績效優良獎」、1999年受評為「企業職業訓練績優事業單位」、2001年受評為「企業訓練聯絡網執行單位服務績效優良」、2002年受評為「績優企業職業訓練機構」，2009-2011年通過「TTQS訓練品質評核銀牌」，2012年更榮獲「TTQS訓練品質評核金牌」，在在證明外部對統一企業致力於人才開發的高度肯定。我們將持續挑戰未來，堅持「人才是公司最重要資產」，打造天天學習日的友善環境，以深耕人才發展，奠定企業永續經營之根基。

(三)員工行為與倫理守則

重視誠信與員工品德

本公司強調「三好一公道」即「品質好」、「信用好」、「服務好」及「價格公道」，故誠信一向是本公司對員工的絕對要求。此外，公司的用人哲學強調「有德無才，其德可用；有才無德，其才難用」，故對於員工的品德操守，亦一向列為公司對員工的首要要求。

本公司員工服務守則如下

1. 食安、工安、環安、資安、金安是公司最重要之「五安」要求，各級管理幹部及所有同仁均須戮力達成。
2. 各級管理幹部應以嚴明之紀律要求同仁，須遵守政府相關法規，並以身作則貫徹公司之各項政策。
3. 公司致力於營造性別平權及友善之工作環境，嚴格禁止性騷擾及不正常之男女關係；並嚴禁員工有非法行為危及同仁和企業。
4. 各級同仁對於所經手之公司機密，應嚴肅看待，並禁止洩漏；此外，亦不得有證交所規定之「內線交易」或短線交易等違法行為。
5. 公司對外發佈重要事項或接受媒體訪問時，各級單位應遵循公司發言人體制之規定，或知會公共事務室協助處理。
6. 各級人員對外之交際應酬應以有實際需要者為限，並禁止至不正當處所為之；另外，酒後開車屬嚴重違紀之危險行為，公司亦嚴格禁止。
7. 公司同仁與往來廠商互動時，均應秉持公司之基本政策，遵守透明、陽光之原則，不得向往來廠商要求或期約賄賂、索取回扣、接受饋贈或招待（含宴請），或要求其他任何形式之不正當利益。
8. 凡派外人員除法人代表外，一概禁止個人持有該單位之股份。
9. 同仁不得於上班時間從事非與公司相關之營利活動（如股票、期貨之買賣及直銷等），並須遵守利益迴避原則。
10. 從業人員應遵守公司訂定之「工作規則」。

本公司之子公司依據本公司員工服務守則精神，落實於內控制度及相關監理辦法。

四、環保支出資訊

本公司從設廠開始在追求企業發展的同時，即著手環境保護的規劃與執行，除建制環境管理系統（ISO14001），實施環境管理檢查及投資大量資金於環保設備外，並成立專責單位從事廢水、廢棄物及廢氣等各項污染防治設備之運轉、維修及改善等工作。為減緩地球暖化，公司也積極進行節能減碳，減少溫室氣體排放，並進行ISO14064溫室氣體外部查證及產品碳足跡盤查查證。102年度本公司環保相關操作成本達391,219千元。

(一)最近二年度及截至年報刊印日因污染環境所受損失(包括賠償)及處分之總額：

	101年度	102年度	103年度截至4月30日止
污染狀況（種類、程度）	毒化物運作(註1)	無	無
賠償對象或處分單位	台南市環保局	無	無
賠償金額或處分情形	6萬元	無	無
其他損失	無	無	無

註1：因永康廠技術開發部購買之脂肪酸標準品(1ml)為含有二氯甲烷之毒化物，漏報相關運作紀錄，致遭受台南市環保局開立新台幣6萬元罰單，於101年9月結案並完成繳費。

(二)未來因應對策：

1. 擬採行改善措施部份

(1)改善計劃

102年度全公司無環保違規事件，各總廠維持ISO14001環境管理系統持續改善做好環境保護工作。

(2)預計未來二年本公司之環保資本支出

	103年度	104年度
擬購置之防治污染設備或支出內容之更新與改善	1.永康總廠：廢水處理化學浮除設備(凝聚槽、微氣泡產生器)更新工程、曝氣池散氣盤更新及空污防制設備改善工程 2.新市總廠：回收區屋頂工程及廢水處理微氣泡產生器工程 3.台中總廠：飼料製粒系統空污防制設備改善工程 4.中壢總廠：廢水調節池加蓋及篩渣輸送系統工程 5.楊梅總廠：廢水處理加藥機設備及污泥脫水機設備更新工程 6.湖口廠：廢水處理場、廢棄物貯存回收場新建工程	1.新市總廠廢水處理脫水機更新 2.楊梅總廠廢水處理鼓風機、過濾設備更新 3.湖口廠：湖口食品廠空污處理設備新建工程
預計改善情形	改善各處理單元功能	改善各處理單元功能
金額	106,542仟元	14,000仟元

(3)改善後之影響

A. 對淨利之影響：無重大影響。

B. 對競爭地位之影響：無重大影響。

2. 未採取因應對策部份：不適用。

(三)本公司因應歐盟有害物質限用指令(RoHS)之情形:

本公司產品有外銷歐洲，但產品品項並不屬於RoHS規範項目，故對公司財務、業務並無任何影響。

五、勞資關係

(一)公司各項員工福利措施、進修、訓練、退休制度與其實施情形，以及勞資間之互動及各項員工權益維護措施

1.勞資關係運作情形

本公司成立四十餘年來，始終秉持「勞資和諧，共創雙贏」的理念來經營勞資關係。本年度具體作法有：

(1)持續人事制度之優化及合理化

持續進行組織結構的調整、人力配置的合理化、薪資報酬以能吸引及留任人才為原則、暢通昇遷管道、建立人才資料庫以及培育國際化人才，以提高人員生產力並提升公司之市場競爭力。

(2)健全以及完整的員工職涯發展制度

協助員工規劃個人的職涯發展，並透過組織內的工作經驗、工作職缺、教育訓練、輪調制度及績效管理，來落實員工個人的職涯規劃，使員工個人的期望能與公司的發展相互配合。

(3)致力於職工福利之提升

將經營的甜美果實回饋給員工，是公司一貫的立場，因此，我們不斷致力於提昇員工食、衣、住、行、育、樂的軟硬體設施及其品質，包括員工宿舍、物美價廉的餐飲、辦理員工健康檢查、紅利分享...等等，使員工享有完善的福利制度，並安心的在工作崗位上貢獻一己之力。

(4)維持暢通的勞資溝通管道

公司持續依已建置之溝通平台及管道，凝聚勞資雙方共識，以有效提升員工的向心力。例如，與企業工會簽訂團體協約；邀請企業工會理事長參與業務會議，使基層員工能充分了解公司之營運狀況；不定期與工會代表及幹部就相關問題進行互動，使員工有充分表達意見的機會..等。

2.退休制度與實施情形

本公司完全依循勞動基準法及勞工退休金條例之規定，訂定員工退休相關辦法，並成立勞工退休準備金監督委員會，監督執行退休金提撥及發給等相關業務。

3.勞資間的互動概況

本公司十分重視勞資關係之經營，對員工之福利及生涯規劃亦極為重視，故成立至今，勞資關係相當和諧，從未發生因勞資糾紛而導致損失之情事；未來，本公司仍將持續保持勞資雙方之良好夥伴關係，依循政府之法令進行勞資互動。

4. 工作環境與員工人身安全的保護措施

本公司以建構安全舒適、健康衛生的工作環境，保障全體員工生命安全為公司的工安管理原則，同時秉持「尊重生命、環安紀律、風險管理、污染預防、綠色採購、稽核輔導、績效管理、安全文化、溝通機制、持續改善」之工安環保政策，以達成「工安零災害」目標。

本公司對員工的安全與衛生十分重視，從員工上下班的交通安全、雇用前的體格檢查及年度定期健康檢查、安全教育的宣導、機械設備的保養與維護、防護具使用、到現場作業員工的安全工作守則等，都有完善的規範並落實實施。在防火避難方面，我們每月都進行消防及逃生設備的檢查，每半年實施各類災害的緊急應變演練，並辦理交通安全與急救訓練，藉以全面防止意外事故的發生。而勞工安全衛生管理人員則不定期實施安全衛生檢查與稽核，環安室及總廠工（環）安課督導並協助各廠課勞工安全衛生業務的推行。近年來，並導入危害鑑別、風險評估與控制、安全觀察的技術，期使更有效率地控管員工的人身安全。對於承攬商部分，凡是在統一公司廠區內工作的承攬、外包作業人員，我們均視同為統一的員工，皆要求遵守相同的安全衛生規定，每年各總廠區並辦理承攬商工

安宣導會，雙方溝通、交流。環安室、工程部、總廠工安/環安課實施平日及假日施工安全巡查，藉輔導與稽核方式，共同防止職業災害的發生，全面提升安全品質。

93年12月1日起導入OHSAS 18001（國際職業安全衛生管理系統），由新市總廠優先實施，利用風險管理工具，期能減少員工不安全的風險，降低工安事故，新市、楊梅、中壢總廠分別於94年、95年、96年通過標準檢驗局之驗證。97年度則配合政府政策，各總廠同時建制OHSAS 18001與TOSHMS（台灣職業安全衛生管理系統），並皆於97年底、98年底陸續通過標準檢驗局之驗證、勞工委員會之「事業單位職業安全衛生系統績效認可」。

為導正人員不安全之行為，制定「安全觀察作業實施辦法」，要求班組長、安全衛生管理員每月各二次以上、廠課長每月各一次以上，對其單位人員進行作業觀察，適時督導不安全行為，以避免發生人員傷害事件。97年度亦編輯「職災案例及交通安全」教材，強化員工職場及交通安全意識。

為持續優化工作環境與員工人身安全管理，100年度推動優化非經常性作業之安全觀察、落實非經常性作業之現場指認呼喚/唱和、特殊健康檢查異常追蹤管理並開始實施駐診醫師至工作現場臨場服務，提供改善建議；101年度則成立『工安精進小組』並推動工程/設備本質安全源頭管理、優化稽核制度、廠(課)長工安走動及查核管理、辦理健康管理與促進課程以及修正『動火作業管理辦法』，動火作業e化管理、動火作業前、期間、結束時皆需專人實施安全確認；102年度則推動主題式安全觀察、工安四不（不悶燒、不切割、不墜落、不被撞）查核、危害鑑別與風險評估作業及冷凍（藏）庫、配電盤、鍋爐設備本質安全源頭管理。

另為激勵同仁重視勞工安全衛生、防止職業災害、達成階段性無職災日之單位與人員，特制定「累計無職災日達成階段獎勵辦法」。

雖然，本公司對於保護員工的人身安全已略顯成果，但我們並不以目前成就感到自滿，將秉持持續改善的精神，藉由有效的管理系統、先進的工安技術與工具及落實三級工安稽核制度，來不斷地追求進步與改善，落實工安三護—監護、自護、互護，持續改善，期許達成「工安零災害」的最終目標。

(二)最近二年度及截至年報刊印日止，因勞資糾紛所遭受之損失，目前及未來可能發生之估計金額與因應措施：無。

六、重要契約

103年4月30日

契約性質	當事人	契約起訖日期	主要內容	限制條款
代工合約	將嘉實業有限公司	民國102.02.01- 民國104.01.31	鰻粉料委外加工	無
代工合約	宏全國際(股)公司	民國96.01.01- 民國106.01.01	PET及紙盒茶飲品 委託代工	1. 如水、電、油、工資價格調漲或調降時，或其他影響成本因素發生時，雙方同意依實際增減調整代工費用。 2. PET廠及TR廠：統一保證PET廠年生產量600萬箱以上，TR廠年生產量7,000萬包，並正式量產開始後合作10年，宏全專為統一代工統一產品。統一訂單未達承諾量年平均生產量時，宏全可經統一同意代工其他廠商產品，生產排程以優先供應統一訂單無缺為原則，其代工數量可合併計算在統一年度統計數量內。
代工合約	協發產業(股)公司	民國103.01.01- 民國103.06.30	代製麵粉等產品	1. 協發公司不得使第三人依本合約規格，製造同一或類似產品，亦禁止轉包其他廠家產製。 2. 協發公司因品質危害到消費者或本公司形象，或發生財務危機時，本公司得視實際狀況，隨時協議終止或解除合約。
代工合約	昌桔食品(股)公司	民國102.07.01- 民國104.06.30	稀釋發酵乳代工	原物料價差按實際狀況另行補貼
代工合約	三福產業(股)公司	民國102.07.01- 民國103.06.30	布丁代工	原物料價差按實際狀況另行補貼
代工合約	大統益公司	民國103.01.01- 民國103.12.31	油品代工合約書	1. 商標使用範圍僅限於代工包裝 2. 營業秘密資訊負保密責任
合作契約	日清公司	民國103.01.01- 民國103.12.31	技術合作契約	無
技術授權 合約	國家衛生研究院	民國100.01.01- 民國113.12.31	PPAR活性劑篩選 平台技術	1. 合約中所有之權利義務，未經國衛院之書面同意，不得讓與任何第三人，亦不得將本授權技術交由任何第三人實施。若有違反，國衛院得不經催告逕行終止本合約，並請求損害賠償。 2. 將來若擬成立衍生公司負責本項技術移轉之開發工作，必須於三十日前以書面通知國衛院，依本合約內容及其他雙方議定之條件，與國衛院另行簽訂合約等方式處理後，方得將技術資料轉交衍生公司使用。 3. 乙方為完成產品自行研發或添加之衍生產品或附加產品，其智慧財產權歸屬乙方，若該部份致侵害第三者之智慧財產權者，與甲方(國衛院)無涉。前開衍生或附加之產品或技術，應通知甲方，並以無償方式提供甲方於研究上使用，惟甲方就此部份技術資料不得任意洩漏或交付任何第三人或使第三人知悉。 4. 乙方依本授權技術所製產品，應依產銷地區之有關法律為適當之標示。此等產品之產品責任與甲方無涉，乙方並應確保甲方不因此等產品責任受有損害。如甲方因此而受有損害，乙方應負賠償責任。

六、重要契約(續)

契約性質	當事人	契約起訖日期	主要內容	限制條款
技術服務合約	ハ° ネットクス株式會社	民國103.03.01~ 民國104.02.28	提供義大利ハ° 補- 補-補酵母親種，及 繼種管理方法的 指導，且提供製 作麵包的相關技 術進行指導。	義大利ハ° 補-補-補 酵母親種（包含所 培育出來的繼種）， 若未經許可，不論 第三者有無支付費 用，皆不可以進行 讓渡在台灣的第 三者（不論個人或 法人），亦不可以 與之簽訂相同類 型的合約及契約。
長期借款	國泰世華商業銀行	民國101.04.20~ 民國104.04.20	信用借款額度 新台幣5億元整	無
長期借款	兆豐國際商業銀行	民國103.02.22~ 民國105.02.21	信用借款額度 新台幣8.5億元整	無
長期借款	台灣銀行	民國102.10.09~ 民國104.10.09	信用借款額度 新台幣15億元整	無
長期借款	台北富邦商業銀行	民國102.11.09~ 民國104.11.09	信用借款額度 新台幣5億元整	無
長期借款	合作金庫銀行	民國102.03.27~ 民國104.03.27	信用借款額度 新台幣10億元整	無
長期借款	中國信託商業銀行	民國102.06.27~ 民國104.06.27	信用借款額度 新台幣5億元整	無
長期借款	第一商業銀行	民國103.04.02~ 民國105.04.02	信用借款額度 新台幣12億元整	無
長期借款	台灣銀行	民國102.09.09~ 民國104.09.09	信用借款額度 新台幣5億元整	無
長期借款	元大商業銀行	民國101.09.18~ 民國103.09.17	信用借款額度 新台幣10億元整	無
長期借款	台新商業銀行	民國103.03.31~ 民國105.03.31	信用借款額度 新台幣7億元整	無
長期借款	兆豐國際商業銀行	民國103.02.22~ 民國105.02.21	綜合借款額度 新台幣3億元整	無
長期借款	兆豐國際商業銀行	民國103.02.22~ 民國105.02.21	綜合借款額度 新台幣2.5億元整	無
長期借款	合作金庫銀行	民國102.07.23~ 民國104.07.23	信用借款額度 新台幣5億元整	無
長期借款	彰化商業銀行	民國102.05.31~ 民國104.05.31	信用借款額度 新台幣4億元整	無
長期借款	兆豐票券金融公司	民國102.12.20~ 民國105.12.19	FRCP額度 新台幣10億元整	無
長期借款	中華票券金融公司	民國103.03.27~ 民國106.03.26	FRCP額度 新台幣10億元整	無
長期借款	合作金庫票券金融公司	民國103.03.13~ 民國108.03.13	FRCP額度 新台幣8億元整	無
長期借款	日商三菱東京日聯銀行	民國102.12.31~ 民國105.12.30	信用借款額度 新台幣10億元整	無

契約性質	當事人	契約起訖日期	主要內容	限制條款
長期借款	彰化商業銀行、合作金庫商業銀行、兆豐國際商業銀行、華南商業銀行、第一商業銀行、中國信託商業銀行、台北富邦商業銀行、國泰世華商業銀行、玉山商業銀行、新加坡商星展銀行為首之銀行團聯貸(含參貸行共13家)	民國99.01.02-民國104.01.02	聯貸新台幣50億元整 (含40億元信用貸款及10億元商業本票)	<ol style="list-style-type: none"> 1. 本公司依經查核簽證之年度合併財務報表，有形淨值不得低於新台幣三百億元。 2. 本公司依經查核簽證之年度非合併財務報表，負債比率〔(負債總額+或有負債)/有形淨值〕，不得高於1.5倍。 3. 本公司依經查核簽證之年度非合併財務報表，利息保障倍數〔(稅前淨利+利息費用+折舊+攤銷)/利息費用〕，不得低於1.5倍。 4. 本公司依經查核簽證之年度非合併財務報表，流動比率不得低於75%。

06

陸、財務概況

- 110 > 一、最近五年度簡明資產負債表及損益表
- 118 > 二、最近五年度財務分析
- 124 > 三、最近年度財務報告之審計委員會審查報告
- 125 > 四、最近年度財務報表及會計師查核報告
- 125 > 五、最近年度經會計師查核簽證之母子公司合併財務報表
- 125 > 六、公司及其關係企業最近年度及截至年到刊印日止，如有發生財務周轉困難情事，對本公司財務狀況之影響

FINANCIAL INFORMATION



一、最近五年度簡明資產負債表及損益表

(一)簡明資產負債表及綜合損益表

1. 簡明資產負債表(個體報表)

單位：新台幣仟元

98年~100年無採用國際財務報導準則及103年度第一季無個體財務報告，故不適用。

項 目	年 度	最近五年度財務資料				
		98年	99年	100年	101年	102年
流動資產		-	-	-	\$10,206,030	\$10,715,231
不動產、廠房 及設備(註)		-	-	-	16,727,125	17,549,473
無形資產		-	-	-	-	-
其他資產		-	-	-	92,361,479	100,426,474
資產總額		-	-	-	119,294,634	128,691,178
流動負債	分配前	-	-	-	10,000,851	9,726,309
	分配後	-	-	-	16,808,315	9,726,309
非流動負債		-	-	-	30,835,450	32,757,545
負債總額	分配前	-	-	-	40,836,301	42,483,854
	分配後	-	-	-	47,643,765	42,483,854
股本		-	-	-	48,624,744	51,542,229
資本公積		-	-	-	3,920,417	3,875,672
保留盈餘	分配前	-	-	-	25,787,558	28,689,882
	分配後	-	-	-	18,980,094	28,689,882
其他權益		-	-	-	125,614	2,099,541
庫藏股票		-	-	-	-	-
股東權益 總 額	分配前	-	-	-	78,458,333	86,207,324
	分配後	-	-	-	\$71,650,869	\$86,207,324

註：a. 不動產、廠房及設備係指不動產、廠房及設備、投資性不動產及預付設備款合計。

b. 利息資本化之金額：個體報表101年度5,407仟元；102年度12,105仟元。

1. 簡明資產負債表(合併報表)

單位：新台幣仟元

98年～100年無採用國際財務報導準則，故不適用。

項 目	年 度	最近五年度財務資料					103年度截至 3月31日財務 資料(註1)
		98年	99年	100年	101年	102年	
流動資產		-	-	-	\$124,309,265	\$129,913,360	\$137,440,200
不動產、廠房 及設備(註2)		-	-	-	150,043,865	169,834,757	172,181,220
無形資產		-	-	-	2,931,369	2,828,190	2,794,166
其他資產		-	-	-	63,292,885	67,627,142	68,937,058
資產總額		-	-	-	340,577,384	370,203,449	381,352,644
流動負債	分配前	-	-	-	120,192,713	130,363,565	139,555,277
	分配後	-	-	-	127,000,177	130,363,565	139,555,277
非流動負債		-	-	-	95,147,607	101,773,273	97,934,619
負債總額	分配前	-	-	-	215,340,320	232,136,838	237,489,896
	分配後	-	-	-	222,147,784	232,136,838	237,489,896
股本		-	-	-	48,624,744	51,542,229	51,542,229
資本公積		-	-	-	3,920,417	3,875,672	3,880,632
保留盈餘	分配前	-	-	-	25,787,558	28,689,882	32,851,249
	分配後	-	-	-	18,980,094	28,689,882	32,851,249
其他權益		-	-	-	125,614	2,099,541	1,977,479
庫藏股票		-	-	-	-	-	0
非控股權益		-	-	-	46,778,731	51,859,287	53,611,159
股東權益 總 額	分配前	-	-	-	125,237,064	138,066,611	143,862,748
	分配後	-	-	-	\$118,429,600	\$138,066,611	\$143,862,748

註1：上列103年第一季財務資料，業經會計師核閱。

註2：a. 不動產、廠房及設備係指不動產、廠房及設備、投資性不動產及預付設備款合計。

b. 利息資本化之金額：合併報表101年度111,293仟元；102年度109,414仟元；103年度第1季24,963仟元。

2. 簡明綜合損益表(個體報表)

單位：新台幣仟元

98年~100年無採用國際財務報導準則及103年度第一季無個體財務報告，故不適用。

項 目	最近五年度財務資料				
	98年	99年	100年	101年	102年
營業收入	-	-	-	\$44,291,630	\$42,344,016
營業毛利	-	-	-	10,686,946	10,557,274
營業損益	-	-	-	2,320,592	1,393,577
營業外收入及支出	-	-	-	7,766,095	11,749,250
稅前淨利	-	-	-	10,086,687	13,142,827
繼續營業單位本期淨利	-	-	-	9,875,085	12,764,241
停業單位損失	-	-	-	-	-
本期淨利(損)	-	-	-	9,875,085	12,764,241
本期其他綜合損益 (稅後淨額)	-	-	-	659,680	1,836,959
本期綜合損益總額	-	-	-	10,534,765	14,601,200
每股盈餘(元)(註)	-	-	-	\$1.92	\$2.48

註：兩期同期比，以當年度加權平均流通在外股數為計算基礎。

2.簡明綜合損益表(合併報表)

單位：新台幣仟元

98年~100年無採用國際財務報導準則，故不適用。

項 目	年 度	最近五年度財務資料					103年度截至 3月31日財務 資料(註1)
		98年	99年	100年	101年	102年	
營業收入	-	-	-	\$406,046,701	\$423,056,211	\$108,631,630	
營業毛利	-	-	-	125,728,372	130,857,472	34,149,841	
營業損益	-	-	-	19,691,860	18,087,585	5,526,844	
營業外收入及支出	-	-	-	(215,201)	7,194,576	2,190,253	
稅前淨利	-	-	-	19,476,659	25,282,161	7,717,097	
繼續營業單位本期淨利	-	-	-	15,568,779	20,739,962	6,536,262	
停業單位損失	-	-	-	-	-	-	
本期淨利(損)	-	-	-	15,568,779	20,739,962	6,536,262	
本期其他綜合損益 (稅後淨額)	-	-	-	1,018,328	2,865,308	(631,163)	
本期綜合損益總額	-	-	-	16,587,107	23,605,270	5,905,099	
淨利歸屬於母公司業主	-	-	-	9,875,085	12,764,241	4,161,367	
淨利歸屬於非控制權益	-	-	-	5,693,694	7,975,721	2,374,895	
綜合損益總額歸屬於母公司業主	-	-	-	10,534,765	14,601,200	4,039,305	
綜合損益總額歸屬於非控制權益	-	-	-	6,052,342	9,004,070	1,865,794	
每股盈餘(元)(註2)	-	-	-	\$1.92	\$2.48	\$0.81	

註1：上列103年第一季財務資料，業經會計師核閱。

註2：兩期同期比，以當年度加權平均流通在外股數為計算基礎。

(二)簡明資產負債表及損益表資料-我國財務會計準則

1. 簡明資產負債表-我國財務會計準則(個體報表)

單位：新台幣仟元

102年始無採用我國財務會計準則，故不適用。

項 目	年 度	最近五年度財務資料				
		98年	99年	100年	101年	102年
流動資產		10,134,988	10,355,303	9,837,946	10,416,654	-
基金及投資		74,862,725	79,832,465	83,932,715	92,499,618	-
固定資產(註)		8,796,293	8,536,110	11,967,715	12,126,154	-
無形資產		79,611	39,157	22,189	6,526	-
其他資產		5,178,332	5,229,092	5,148,640	5,129,053	-
資產總額		99,051,949	103,992,127	110,909,205	120,178,005	-
流動負債	分配前	10,846,191	9,511,135	9,115,274	9,794,851	-
	分配後	13,964,111	15,513,131	13,659,643	16,602,315	-
長期負債		21,144,356	21,399,468	24,938,715	24,139,572	-
其他負債		2,654,357	3,115,248	3,508,071	3,642,480	-
負債總額	分配前	34,644,904	34,025,851	37,562,060	37,576,903	-
	分配後	37,762,824	40,027,847	42,106,429	44,384,367	-
股 本		38,974,002	42,871,402	45,443,686	48,624,744	-
資本公積		6,185,983	6,251,778	6,500,842	6,243,882	-
保留盈餘	分配前	15,211,290	19,125,009	20,103,839	24,785,752	-
	分配後	12,093,370	13,123,013	15,559,470	17,978,288	-
金融商品未實現損益		2,235,217	2,636,955	(531,491)	3,095,564	-
累積換算調整數		1,130,482	(959,486)	1,614,590	201,900	-
未認列為退休金 成本之淨損失		(1,529,221)	(2,121,934)	(2,242,758)	(2,853,465)	-
未實現重估增值		2,199,292	2,162,552	2,458,437	2,502,725	-
股東權益 總 額	分配前	64,407,045	69,966,276	73,347,145	82,601,102	-
	分配後	61,289,125	63,964,280	68,802,776	75,793,638	-

註：利息資本化之金額：個體報表98年度\$1,224仟元、99年度\$1,428仟元、100年度\$4,458仟元及101年度\$5,407仟元。

1. 簡明資產負債表-我國財務會計準則(合併報表)

單位：新台幣仟元

102年始無採用我國財務會計準則，故不適用。

項 目	年 度	最近五年度財務資料				
		98 年	99 年	100 年	101 年	102 年
流動資產		102,977,153	107,275,486	122,045,916	124,872,320	-
基金及投資		45,220,608	42,654,942	39,915,348	41,970,153	-
固定資產（註）		101,416,228	107,703,630	126,234,975	139,430,133	-
無形資產		5,695,929	5,854,335	11,305,009	12,125,319	-
其他資產		17,779,005	20,726,857	21,355,030	20,251,817	-
資產總額		273,088,923	284,215,250	320,856,278	338,649,742	-
流動負債	分配前	91,860,703	100,779,272	115,995,429	119,350,950	-
	分配後	94,978,623	106,781,268	120,539,798	126,158,414	-
長期負債		66,347,951	59,800,954	72,128,055	73,586,562	-
其他負債		10,434,842	10,910,358	13,733,320	14,924,709	-
負債總額	分配前	168,643,496	171,490,584	201,856,804	207,862,221	-
	分配後	171,761,416	177,492,580	206,401,173	214,669,685	-
股 本		38,974,002	42,871,402	45,443,686	48,624,744	-
資本公積		6,185,983	6,251,778	6,500,842	6,243,882	-
保留盈餘	分配前	15,211,290	19,125,009	20,103,839	24,785,752	-
	分配後	12,093,370	13,123,013	15,559,470	17,978,288	-
金融商品未實現損益		2,235,217	2,636,955	(531,491)	3,095,564	-
累積換算調整數		1,130,482	(959,486)	1,614,590	201,900	-
未認為退休金 成本之淨損失		(1,529,221)	(2,121,934)	(2,242,758)	(2,853,465)	-
未實現重估增值		2,199,292	2,162,552	2,458,437	2,502,725	-
少數股權		40,038,382	42,758,390	45,652,329	48,186,419	-
股東權益 總 額	分配前	104,445,427	112,724,666	118,999,474	130,787,521	-
	分配後	101,327,507	106,722,670	114,455,105	123,980,057	-

註：利息資本化之金額：合併報表98年度\$111,613仟元、99年度\$86,094仟元、100年度\$39,720仟元及101年度\$111,293仟元。

2. 簡明損益表-我國財務會計準則(個體報表)

單位：新台幣仟元

102年始無採用我國財務會計準則，故不適用。

項 目	年 度	最近五年度財務資料				
		98 年	99 年	100 年	101 年	102 年
營業收入		44,784,072	48,962,385	51,829,529	46,851,580	-
營業毛利		10,826,500	11,375,579	12,006,832	13,127,047	-
營業損益		1,836,952	1,757,940	1,865,598	1,994,204	-
營業外收入及利益		7,351,252	10,688,116	9,512,604	12,152,876	-
營業外費用及損失		1,349,804	1,321,753	1,565,912	1,565,884	-
繼續營業部門稅前損益		7,838,400	11,124,303	9,812,290	12,581,196	-
繼續營業部門損益		7,860,827	10,929,039	9,447,681	12,407,340	-
停業部門損益		-	-	-	-	-
非常損益		-	-	-	-	-
會計原則變動之累積影響數		-	-	-	-	-
本期損益		7,860,827	10,929,039	9,447,681	12,407,340	-
每股盈餘(元)	追溯前(註1)	2.02	2.55	2.08	2.55	-
	追溯後(註2)	1.83	2.4	1.94	2.41	-

註1：以當年度加權平均流通在外股數為計算基礎。

註2：本公司101年度以未分配盈餘轉增資，依一般公認會計原則之規定，應追溯調整其流通在外股數，俾作年度之每股盈餘比較。

2. 簡明損益表-我國財務會計準則(合併報表)

單位：新台幣仟元

102年始無採用我國財務會計準則，故不適用。

項 目	年 度	最近五年度財務資料				
		98 年	99 年	100 年	101 年	102 年
營業收入		290,196,357	343,420,321	388,028,397	427,515,346	-
營業毛利		89,728,565	101,194,638	110,299,776	127,469,926	-
營業損益		15,605,441	17,267,105	15,081,507	19,151,819	-
營業外收入及利益		7,206,461	6,892,173	7,118,343	10,569,426	-
營業外費用及損失		7,794,476	3,582,289	4,058,142	7,442,515	-
繼續營業部門稅前損益		15,017,426	20,576,989	18,141,708	22,278,730	-
繼續營業部門損益		12,162,470	16,924,117	14,734,942	18,474,714	-
停業部門損益		-	-	-	-	-
非常損益		-	-	-	-	-
會計原則變動 之累積影響數		-	-	-	-	-
合併總損益		12,162,470	16,924,117	14,734,942	18,474,714	-
合併淨損益		7,860,827	10,929,039	9,447,681	12,407,340	-
少數股權損益		4,301,643	5,995,078	5,287,261	6,067,374	-
每股盈餘(元)	追溯前(註1)	2.02	2.55	2.08	2.55	-
	追溯後(註2)	1.83	2.4	1.94	2.41	-

註1：以當年度加權平均流通在外股數為計算基礎。

註2：本公司101年度以未分配盈餘轉增資，依一般公認會計原則之規定，應追溯調整其流通在外股數，俾作年度之每股盈餘比較。

(三)最近五年度簽證會計師姓名及其查核意見

年度	會計師事務所	簽證會計師	查核意見
102年	資誠聯合會計師事務所	劉子猛、林姿妤	修正式無保留
101年	資誠聯合會計師事務所	劉子猛、林姿妤	修正式無保留
100年	資誠聯合會計師事務所	劉子猛、林姿妤	修正式無保留
99年	資誠聯合會計師事務所	劉子猛、林姿妤	修正式無保留
98年	資誠聯合會計師事務所	林姿妤、王偉臣	修正式無保留

二、最近五年度財務分析

(一)財務分析(個體報表)

98年~100年無採用國際財務報導準則及103年度第一季無個體財務報告，故不適用

分析項目 (註2)		最近五年度財務分析				
		98年	99年	100年	101年	102年
財務結構 (%)	負債占資產比率	-	-	-	34.23	33.01
	長期資金占不動產、廠房及設備比率	-	-	-	653.39	677.88
償債能力	流動比率(%)	-	-	-	102.05	110.17
	速動比率(%)	-	-	-	71.34	83.89
	利息保障倍數	-	-	-	34.40	40.29
經營能力	應收款項週轉率(次)	-	-	-	7.42	7.83
	平均收現日數	-	-	-	49.19	46.62
	存貨週轉率(次)	-	-	-	11.06	11.80
	應付款項週轉率(次)	-	-	-	17.07	18.52
	平均銷貨日數	-	-	-	33.00	30.93
	不動產、廠房及設備週轉率(次)	-	-	-	2.66	2.47
獲利能力	總資產週轉率(次)	-	-	-	0.39	0.34
	資產報酬率(%)	-	-	-	8.90	10.56
	權益報酬率(%)	-	-	-	13.36	15.50
	稅前純益占實收資本額比率(%)	-	-	-	20.74	25.50
	純益率(%)	-	-	-	22.30	30.14
現金流量	每股盈餘(元)(註8)	-	-	-	1.92	2.48
	現金流量比率(%)	-	-	-	84.18	55.85
	現金流量允當比率(%)	-	-	-	150.65	98.83
槓桿度	現金再投資比率(%)	-	-	-	3.08	(1.01)
	營運槓桿度	-	-	-	19.09	15.92
	財務槓桿度	-	-	-	1.17	1.32

最近兩年度各項財務比率增減變動達20%者，說明如下：

1. 稅前純益佔實收資本額比率增加：主要係投資收益增加之故，使得稅前純益較去年增加。
2. 純益率增加：主要係投資收益增加之故，使得稅前純益較去年增加。
3. 每股盈餘增加：主要係稅前純益較去年增加所致。
4. 現金流量比率減少：主要係102年營業活動之淨現金流入減少，係取得透過損益按公允價值衡量之金融資產增加及採用權益法之投資現金股利減少所致。
5. 現金流量允當比率減少：主要係102年營業活動之淨現金流入減少、現金股利發放增加及資本支出增加所致。
6. 現金再投資比率減少：主要係102年營業活動之淨現金流入減少、長期投資總額增加及現金股利發放增加所致。

(二)財務分析(合併報表)

98年~100年無採用國際財務報導準則，故不適用

分析項目 (註2)	年度	最近五年度財務分析					103年度 截至3月 31日(註1)
		98年	99年	100年	101年	102年	
財務結構 (%)	負債占資產比率	-	-	-	63.23	62.71	62.28
	長期資金占不動產、廠房及設備比率	-	-	-	172.95	162.40	140.43
償債能力	流動比率(%)	-	-	-	103.42	99.65	98.48
	速動比率(%)	-	-	-	66.72	62.55	64.21
	利息保障倍數	-	-	-	10.11	12.48	15.39
經營能力	應收款項週轉率 (次)	-	-	-	20.03	21.04	5.27
	平均收現日數	-	-	-	18.22	17.35	17.08
	存貨週轉率 (次)	-	-	-	7.98	8.18	2.09
	應付款項週轉率 (次)	-	-	-	8.94	9.02	2.28
	平均銷貨日數	-	-	-	45.74	44.62	43.06
	不動產、廠房及設備週轉率 (次)	-	-	-	3.37	3.08	0.64
	總資產週轉率 (次)	-	-	-	1.23	1.19	0.29
獲利能力	資產報酬率 (%)	-	-	-	5.20	5.94	1.88
	權益報酬率 (%)	-	-	-	13.04	15.75	4.64
	稅前純益占實收資本額比率(%)	-	-	-	40.06	49.05	14.97
	純益率 (%)	-	-	-	3.83	4.90	6.02
	每股盈餘 (元) (註8)	-	-	-	1.92	2.48	0.81
現金流量	現金流量比率 (%)	-	-	-	33.49	23.28	4.59
	現金流量允當比率 (%)	-	-	-	98.83	108.03	90.16
	現金再投資比率 (%)	-	-	-	20.00	12.11	1.80
槓桿度	營運槓桿度	-	-	-	19.29	19.15	13.91
	財務槓桿度	-	-	-	1.11	1.13	1.12

最近兩年度各項財務比率增減變動達20%者，說明如下：

1. 利息保障倍數增加：係集團整體獲利成長，102年合併稅前淨利大幅成長所致。
2. 權益報酬率增加：係集團整體獲利成長，102年合併稅後淨利大幅成長所致。
3. 稅前純益佔實收資本額比率增加：係集團整體獲利成長，102年合併稅前淨利大幅成長所致。
4. 純益率增加：係102年合併稅後淨利大幅成長，但銷貨淨額僅微幅成長所致。
5. 每股盈餘增加：主要係稅前純益較去年增加所致。
6. 現金流量比率：係102年合併營業活動淨現金流入減少及投資增加，致使集團整體短期借款增加所致。
7. 現金再投資比率：係102年度合併營業活動淨現金流入減少及發放現金股利增加所致。

註1：上列103年第一季財務資料業經會計師核閱。

註2：分析項目之計算公式如下：

1.財務結構

(1)負債占資產比率=負債總額/資產總額。

(2)長期資金占不動產、廠房及設備比率=(權益總額+非流動負債)/不動產、廠房及設備淨額。

2.償債能力

(1)流動比率=流動資產/流動負債。

(2)速動比率=(流動資產-存貨-預付費用)/流動負債。

(3)利息保障倍數=所得稅及利息費用前純益/本期利息支出。

3.經營能力

(1)應收款項(包括應收帳款與因營業而產生之應收票據)週轉率=銷貨淨額/各期平均應收款項(包括應收帳款與因營業而產生之應收票據)餘額。

(2)平均收現日數=365/應收款項週轉率。

(3)存貨週轉率=銷貨成本/平均存貨額。

(4)應付款項(包括應付帳款與因營業而產生之應付票據)週轉率=銷貨成本/各期平均應付款項(包括應付帳款與因營業而產生之應付票據)餘額。

(5)平均銷貨日數=365/存貨週轉率。

(6)不動產、廠房及設備週轉率=銷貨淨額/平均不動產、廠房及設備淨額。

(7)總資產週轉率=銷貨淨額/平均資產總額。

4.獲利能力

(1)資產報酬率=[稅後損益+利息費用×(1-稅率)]/平均資產總額。

(2)權益報酬率=稅後損益/平均權益總額。

(3)純益率=稅後損益/銷貨淨額。

(4)每股盈餘=(歸屬於母公司業主之損益-特別股股利)/加權平均已發行股數。

5.現金流量

(1)現金流量比率=營業活動淨現金流量/流動負債。

(2)淨現金流量允當比率=最近五年度營業活動淨現金流量/最近五年度(資本支出+存貨增加額+現金股利)。

(3)現金再投資比率=(營業活動淨現金流量-現金股利)/(不動產、廠房及設備毛額+長期投資+其他非流動資產+營運資金)。

6.槓桿度

(1)營運槓桿度=(營業收入淨額-變動營業成本及費用)/營業利益。

(2)財務槓桿度=營業利益/(營業利益-利息費用)。

7.上述不動產、廠房及設備係指不動產、廠房、設備及投資性不動產及預付設備款之合計

8.兩期同期比，以當年度加權平均流通在外股數為計算基礎。

(三)財務分析-我國財務會計準則(個體報表)

102年始無採用我國財務會計準則，故不適用。

分析項目(註)		最近五年度財務分析					
		98年	99年	100年	101年	102年	
財務結構	負債占資產比率	34.98	32.72	33.87	31.27	-	
	長期資金占固定資產比率	972.58	1070.34	821.26	880.25	-	
償債能力	流動比率(%)	93.44	109.08	107.93	106.35	-	
	速動比率(%)	61.84	67.99	69.59	72.81	-	
	利息保障倍數	19.89	35.33	33.52	37.53	-	
經營能力	應收款項週轉率(次)	8.91	8.96	8.89	7.85	-	
	平均收現日數	40.97	40.74	41.06	46.50	-	
	存貨週轉率(次)	11.05	12.23	12.06	11.10	-	
	應付款項週轉率(次)	19.90	19.82	19.74	17.13	-	
	平均銷貨日數	33.03	29.85	30.27	32.88	-	
	固定資產週轉率(次)	4.93	5.65	5.06	3.89	-	
獲利能力	總資產週轉率(次)	0.47	0.48	0.48	0.41	-	
	資產報酬率(%)	8.52	11.03	9.02	10.98	-	
	股東權益報酬率(%)	12.95	16.27	13.18	15.91	-	
	占實收資本比率(%)	營業利益	4.71	4.10	4.11	4.10	-
		稅前純益	20.11	25.95	21.59	25.87	-
	純益率(%)	17.55	22.32	18.23	26.48	-	
	追溯前每股盈餘(元)	2.02	2.55	2.08	2.55	-	
追溯後每股盈餘(元)	1.83	2.40	1.94	2.41	-		
現金流量	現金流量比率(%)	47.87	71.91	76.88	85.89	-	
	現金流量允當比率(%)	132.33	131.77	110.91	113.15	-	
	現金再投資比率(%)	3.47	3.39	0.86	3.06	-	
槓桿度	營運槓桿度	11.38	12.59	12.27	12.09	-	
	財務槓桿度	1.29	1.22	1.19	1.20	-	

最近兩年度各項財務比率增減變動達20%者，說明如下：不適用

(四)財務分析-我國財務會計準則(合併報表)

102年始無採用我國財務會計準則，故不適用。

分析項目(註)		最近五年度財務分析					
		98年	99年	100年	101年	102年	
財務結構 (%)	負債占資產比率	61.75	60.34	62.91	61.38	-	
	長期資金占不動產、廠房及設備比率	168.41	160.19	151.41	146.58	-	
償債能力	流動比率(%)	112.10	106.45	105.22	104.63	-	
	速動比率(%)	78.14	66.95	67.05	67.66	-	
	利息保障倍數	6.08	13.75	12.98	12.16	-	
經營能力	應收款項週轉率(次)	20.44	20.98	19.78	20.22	-	
	平均收現日數	17.86	17.40	18.45	4.45	-	
	存貨週轉率(次)	7.86	8.62	7.93	8.15	-	
	應付款項週轉率(次)	8.73	9.66	9.36	9.12	-	
	平均銷貨日數	46.44	42.34	46.03	11.04	-	
	不動產、廠房及設備週轉率(次)	2.79	3.19	3.18	3.07	-	
獲利能力	總資產週轉率(次)	1.05	1.20	1.23	1.24	-	
	資產報酬率(%)	5.11	6.53	5.36	6.11	-	
	權益報酬率(%)	12.27	15.59	12.72	14.79	-	
	占實收資本比率(%)	營業利益	40.04	40.28	33.19	39.39	-
		稅前純益	38.53	48.00	39.92	45.82	-
純益率(%)	4.30	5.08	3.96	4.52	-		
現金流量	每股盈餘(元)	1.83	2.40	1.94	2.55	-	
	現金流量比率(%)	28.25	25.98	30.61	33.63	-	
	現金流量允當比率(%)	72.29	101.01	102.38	110.12	-	
槓桿度	現金再投資比率(%)	9.45	8.63	10.08	11.41	-	
	營運槓桿度	15.25	16.32	21.06	18.34	-	
	財務槓桿度	1.15	1.10	1.14	1.12	-	

最近兩年度各項財務比率增減變動達20%者，說明如下：不適用

註：分析項目之計算公式如下：

1.財務結構

(1)負債占資產比率=負債總額/資產總額。

(2)長期資金占固定資產比率=(股東權益淨額+長期負債)/固定資產淨額。

2.償債能力

(1)流動比率=流動資產/流動負債。

(2)速動比率=(流動資產-存貨-預付費用)/流動負債。

(3)利息保障倍數=所得稅及利息費用前純益/本期利息支出。

3.經營能力

(1)應收款項(包括應收帳款與因營業而產生之應收票據)週轉率=銷貨淨額/各期平均應收款項(包括應收帳款與因營業而產生之應收票據)餘額。

(2)平均收現日數=365/應收款項週轉率。

(3)存貨週轉率=銷貨成本/平均存貨額。

(4)應付款項(包括應付帳款與因營業而產生之應付票據)週轉率=銷貨成本/各期平均應付款項(包括應付帳款與因營業而產生之應付票據)餘額。

(5)平均銷貨日數=365/存貨週轉率。

(6)固定資產週轉率=銷貨淨額/平均固定資產淨額。

(7)總資產週轉率=銷貨淨額/平均資產總額。

4.獲利能力

(1)資產報酬率=[稅後損益+利息費用×(1-稅率)]/平均資產總額。

(2)股東權益報酬率=稅後損益/平均股東權益淨額。

(3)純益率=稅後損益/銷貨淨額。

(4)每股盈餘=(稅後淨利-特別股股利)/加權平均已發行股數。

5.現金流量

(1)現金流量比率=營業活動淨現金流量/流動負債。

(2)淨現金流量允當比率=最近五年度營業活動淨現金流量/最近五年度(資本支出+存貨增加額+現金股利)。

(3)現金再投資比率=(營業活動淨現金流量-現金股利)/(固定資產毛額+長期投資+其他資產+營運資金)。

6.槓桿度

(1)營運槓桿度=(營業收入淨額-變動營業成本及費用)/營業利益。

(2)財務槓桿度=營業利益/(營業利益-利息費用)。

三、最近年度財務報告之審計委員會審查報告

統一企業股份有限公司

審計委員會審查報告書


董事會造送 102 年度營業報告書、財務報表及盈餘分配表等，其中財務報表業經資誠聯合會計師事務所劉子猛與林姿妤會計師查核完竣，並出具查核報告；上述營業報告書、財務報表及盈餘分配表經本審計委員會審查，認為尚無不符，爰依證券交易法第十四條之四及公司法第二百一十九條之規定，備具報告書，敬請鑒察。

此上

本公司 103 年股東常會

統一企業股份有限公司

審計委員會召集人 游朝堂



中華民國 103 年 3 月 28 日

四、最近年度財務報告及會計師查核報告：請參閱第197頁。

五、最近年度經會計師查核簽證之母子公司合併財務報告：請參閱第401頁。

六、公司及其關係企業最近年度及截至年報刊印日止，如有發生財務週轉困難情事，對本公司財務狀況之影響：無。

07

柒、財務狀況及財務績效之檢討分析與風險事項

- 128 > 一、財務狀況之檢討與分析
- 130 > 二、財務績效之檢討與分析
- 132 > 三、現金流量之檢討與分析
- 133 > 四、最近年度重大資本支出對財務業務之影響
- 135 > 五、最近年度轉投資政策、其獲利或虧損之主要原因、改善計畫及未來一年投資計畫
- 136 > 六、風險事項分析與評估
- 139 > 七、其他重要事項

REVIEW OF FINANCIAL CONDITIONS, OPERATING RESULTS, AND RISK MANAGEMENT



一、財務狀況之檢討與分析-個體報表

單位：新台幣仟元

項目	年度	102年度	101年度	差異	
				金額	%
流動資產		\$10,715,231	\$10,206,030	\$509,201	4.99
基金及投資(註1)		98,503,839	90,230,225	8,273,614	9.17
不動產、廠房及設備(註2)		17,549,473	16,727,125	822,348	4.92
無形資產		-	-	-	-
其他資產		1,922,635	2,131,254	(208,619)	(9.79)
資產總額		128,691,178	119,294,634	9,396,544	7.88
流動負債		9,726,309	10,000,851	(274,542)	(2.75)
長期負債(註3)		26,238,274	24,139,572	2,098,702	8.69
其他負債		6,519,271	6,695,878	(176,607)	(2.64)
負債總額		42,483,854	40,836,301	1,647,553	4.03
股本		51,542,229	48,624,744	2,917,485	6.00
資本公積		3,875,672	3,920,417	(44,745)	(1.14)
保留盈餘		28,689,882	25,787,558	2,902,324	11.25
其他權益		2,099,541	125,614	1,973,927	1571.42
股東權益總額		\$86,207,324	\$78,458,333	\$7,748,991	9.88

註1：基金及投資係指透過損益按公允價值衡量之金融資產-非流動、備供出售金融資產-非流動、以成本衡量之金融資產-非流動、無活絡市場之債券投資-非流動、及採用權益法之投資合計。

註2：不動產、廠房及設備係指不動產、廠房及設備、投資性不動產及預付設備款合計。

註3：長期負債係指應付公司債及長期借款之合計。

(一)最近二年度資產、負債及股東權益發生重大變動(變動達20%以上)之主要原因

1. 其他權益項目增加：主要係外幣換算調整數及備供出售金融資產評價增加所致。

(二)影響：無重大影響。

(三)未來因應計劃：不適用。

一、財務狀況之檢討與分析-合併報表

單位：新台幣仟元

項目	年度	102年度	101年度	差異	
				金額	%
流動資產		\$129,913,360	\$124,309,265	\$5,604,095	4.51
基金及投資(註1)		40,424,658	40,967,958	(543,300)	(1.33)
不動產、廠房及設備(註2)		169,834,757	150,043,865	19,790,892	13.19
無形資產		2,828,190	2,931,369	(103,179)	(3.52)
其他資產		27,202,484	22,324,927	4,877,557	21.85
資產總額		370,203,449	340,577,384	29,626,065	8.70
流動負債		130,363,565	120,192,713	10,170,852	8.46
長期負債(註3)		79,461,649	73,475,328	5,986,321	8.15
其他負債		22,311,624	21,672,279	639,345	2.95
負債總額		232,136,838	215,340,320	16,796,518	7.80
股本		51,542,229	48,624,744	2,917,485	6.00
資本公積		3,875,672	3,920,417	(44,745)	(1.14)
保留盈餘		28,689,882	25,787,558	2,902,324	11.25
其他權益		2,099,541	125,614	1,973,927	1571.42
非控制權益		51,859,287	46,778,731	5,080,556	10.86
股東權益總額		\$138,066,611	\$125,237,064	\$12,829,547	10.24

註1：基金及投資係指透過損益按公允價值衡量之金融資產-非流動、備供出售金融資產-非流動、以成本衡量之金融資產-非流動、無活絡市場之債券投資-非流動、及採用權益法之投資合計。

註2：不動產、廠房及設備係指不動產、廠房及設備、投資性不動產及預付設備款合計。

註3：長期負債係指應付公司債及長期借款之合計。

(一)最近二年度資產、負債及股東權益發生重大變動(變動達20%以上)之主要原因

1. 其他資產增加：主要係大陸地區新建廠取得之土地使用權增加所致。
2. 其他權益項目增加：主要係外幣換算調整數及備供出售金融資產評價增加所致。

(二)影響：無重大影響。

(三)未來因應計劃：不適用。

二、財務績效之檢討與分析-個體報表

單位：新台幣仟元

項目	102年度	101年度	增(減)金額	變動比例%
營業收入	\$42,344,016	\$44,291,630	(\$1,947,614)	(4.40)
營業成本	(31,786,742)	(33,604,684)	(1,817,942)	(5.41)
營業毛利	10,557,274	10,686,946	(129,672)	(1.21)
營業費用	(9,163,697)	(8,366,354)	797,343	9.53
營業淨(損)利	1,393,577	2,320,592	(927,015)	(39.95)
營業外收支及損益	11,749,250	7,766,095	3,983,155	51.29
繼續營業部門稅前淨利	13,142,827	10,086,687	3,056,140	30.30
所得稅利益(費用)	(378,586)	(211,602)	166,984	78.91
本期淨利	\$12,764,241	\$9,875,085	\$2,889,156	29.26

(一)最近二年度營業收入、營業純益及稅前純益重大變動(變動達20%以上)之主要原因

1. 營業淨(損)利減少：主要係受食品安全事件影響使銷貨收入減少及因媒體廣告增加而使營業費用增加之故。
2. 營業外收支及損益增加：係處分轉投資股權獲利及認列權益法收益增加所致。
3. 繼續營業部門稅前淨利增加：主要係營業外收支及損益增加影響所致。
4. 所得稅費用增加：主要是今年保留盈餘加徵及永久性差異減項(投資收益)較少，致所得稅費用增加。
5. 本期淨利增加：主要係營業外收支及損益增加影響所致。

(二)預期銷售數量與依據

本公司所營行業屬成熟及民生必需品之產業，銷售量隨人口增加及經濟成長而增加，依據未來景氣變動之預期及客戶的需求考量，預估未來一年度計劃銷售量：大宗食糧281仟噸、速食麵類454佰萬包、飲料乳品類80,505仟箱、醬油品類1,070仟打、麵包、蛋糕等224佰萬包、其他食品類如冷凍調理食品、肉品、保健食品等共118仟噸為銷售目標。

(三)對公司未來財務業務之影響：無重大影響。

(四)未來因應計劃:不適用。

二、財務績效之檢討與分析-合併報表

單位：新台幣仟元

項目	102年度	101年度	增(減)金額	變動比例%
營業收入	\$423,056,211	\$406,046,701	\$17,009,510	4.19
營業成本	(292,198,739)	(280,318,329)	11,880,410	4.24
營業毛利	130,857,472	125,728,372	5,129,100	4.08
營業費用	(112,769,887)	(106,036,512)	6,733,375	6.35
營業淨(損)利	18,087,585	19,691,860	(1,604,275)	(8.15)
營業外收支及損益	7,194,576	(215,201)	7,409,777	(3443.19)
繼續營業部門稅前淨利	25,282,161	19,476,659	5,805,502	29.81
所得稅利益(費用)	(4,542,199)	(3,907,880)	634,319	16.23
本期淨利	20,739,962	15,568,779	5,171,183	33.22

(一)最近二年度營業收入、營業純益及稅前純益重大變動(變動達20%以上)之主要原因

- 1.營業外收支及損益增加：主要係102年度處分旺旺、樂天及萊爾富等股權獲利，及101年度認列奇美電等公司減損損失，102年度無此情事所致。
- 2.繼續營業部門稅前淨利增加：主要係營業外收支及損益增加影響所致。
- 3.本期淨利增加：主要係營業外收支及損益增加影響所致。

三、現金流量之檢討與分析

(一)本公司本年度現金流量變動情形分析

單位：新台幣仟元

期初現金及 約當現金餘額 (1)	全年來自營業 活動淨現金流量 (2)	全年現金 流出量 (3)	現金剩餘 (不足)數額 (1)+(2)-(3)	現金不足額 之補救措施	
				投資計劃	理財計劃
276,555	5,432,353	5,517,091	191,817	—	—

- 營業活動**：102年營業活動淨現金流入減少，主要係取得透過損益按公允價值衡量之金融資產增加及採用權益法之投資現金股利減少所致。
- 投資活動**：102年投資活動淨現金流出減少，主要係取得採用權益法之投資減少及長期股權投資減資退回股本數增加所致。
- 融資活動**：102年融資活動淨現金流出減少，主要係長、短期借款增加所致。

(二)本公司現金不足額之補救措施及流動性分析

- 現金不足額之補救措施**：本年度無現金不足額情形。
- 流動性分析**請參閱第118頁。

(三)本公司未來一年現金流動性分析

單位：新台幣仟元

期初現金及 約當現金餘額 (1)	預計全年來自營業 活動淨現金流量 (2)	預計全年現金 流出(入)量 (3)	預計現金剩餘 (不足)數額 (1)+(2)-(3)	預計現金剩餘(不足) 額之補救措施	
				投資計劃	理財計劃
191,817	13,805,273	22,051,963	(8,054,873)	—	銀行借款、 公司債等

- 103年現金流量情形分析**：
預計103年本業獲利穩定成長且轉投資公司之現金股利穩定發放，惟103年發放現金股利、企業投資及償還到期公司債等現金流出，預計未來一年現金將不足。
- 預計現金不足額之補救措施**：辦理銀行借款、發行公司債等方式支應。

四、最近年度重大資本支出對財務業務之影響

(一)本公司重大資本支出之運用情形及資金來源

單位：新台幣仟元

計 劃 項 目	實際或預期之資金來源	實際或預期之完工日期	預計所需資金總額	實際或預定資金運用情形			
				101年度(含)以前年度累計	102年度	103年度	104年度
99年土司及甜一線設備汰換、提升產能	歷年盈餘	103/12	342,578	2,578	26,000	314,000	-
100年新無菌Prisma 330ml*2生產線增設	歷年盈餘	103/12	46,831	28,912	719	17,200	-
100年4公升裝大PE充填生產	歷年盈餘	103/12	44,820	38,011	4,426	2,383	-
101年湖口園區冰品廠及出租統昶低溫倉庫建造	歷年盈餘	103/06	434,910	3,212	299,597	132,101	-
101年新竹湖口廠外部設施建制與整地作業	歷年盈餘	104/12	361,040	3,276	142,942	194,822	20,000
101年新竹湖口廠變電所工程	歷年盈餘	103/06	170,000	306	74,000	95,694	-
101年盒裝Q-14充填機更新	歷年盈餘	103/12	72,000	9,849	8,765	53,386	-
101年土司壓延整型設備：壓延機(三道壓延)	歷年盈餘	103/12	37,000	-	25,265	11,735	-
101年土司中間發酵室	歷年盈餘	103/12	23,000	-	21,033	1,967	-
102年食安大樓暨綜合大型會議廳土建工程	歷年盈餘	104/10	354,334	-	-	177,167	177,167
102年湖口食品廠廠房及生產設備	歷年盈餘	104/12	1,042,557	-	4,025	737,575	300,957
102年湖口麵包廠廠房及土司線生產線	歷年盈餘	104/12	916,570	-	2,920	656,736	256,914
102年湖口廠宿舍及餐廳土建工程	歷年盈餘	104/06	102,500	-	1,323	61,498	39,679
102年湖口廠宿舍及餐廳設備及周邊設施	歷年盈餘	104/10	113,060	-	-	56,612	56,448
102年湖口廠公共工程土建工程	歷年盈餘	104/08	154,960	-	960	92,964	61,036
102年湖口廠水處理設備及周邊設施	歷年盈餘	104/06	116,910	-	-	58,455	58,455
102年湖口廠冰塊線工程	歷年盈餘	103/12	34,166	-	9,639	24,527	-
103年增設收乳設備系統	歷年盈餘	103/12	45,000	-	-	45,000	-
103年增設冷凍還原乳碎冰設備	歷年盈餘	103/12	50,000	-	-	50,000	-
103年AUHT殺菌機汰舊更新案	歷年盈餘	103/12	21,000	-	-	21,000	-
103年550PE線充填、貼標、收縮機及週邊輸送設備更新	歷年盈餘	104/03	54,094	-	-	27,047	27,047

(二)預期可能產生效益

1. 預計可增加之產銷量、值及毛利

單位：新台幣仟元

項 目	生 產 量	銷 售 量	銷 售 值	毛 利
100年4公升裝大PE充填生產	31,818噸	31,818噸	1,520,698	383,216
101年盒裝Q-14充填機更新	341,565箱	341,565箱	137,439	17,978
101年土司壓延整型設備：壓延機(三道壓延)	9,045,975包	9,045,975包	278,961	41,659
101年土司中間發酵室				
102年湖口食品廠廠房及生產設備	袋:40,662千包, 碗:25,420千碗	袋:40,662千包, 碗:25,420千碗	847,295	301,208
102年湖口廠冰塊線工程	7,470,000包	7,470,000包	33,000	7,500
103年增設收乳設備系統	22,583噸	22,583噸	1,219,482	365,845
103年增設冷凍還原乳碎冰設備	5,759噸	5,759噸	287,344	54,595
103年AUHT殺菌機汰舊更新案	2,651噸	2,651噸	126,725	31,681
103年550PE線充填、貼標、收縮機及週邊輸送設備更新	105,996箱	105,996箱	37,737	18,691

2. 其他效益說明（如產品品質、污染防治、成本減少等）。

- (1) 食品安全是目前政府及企業最為重視的議題，為讓消費者吃的安心用的安心，投資興建食安大樓，引進新的檢驗儀器，為消費者食的安全把關，同時興建可容納300人的綜合大型會議廳，作為教育訓練、大型會議場所。另配合食安大樓的興建，變電場一併拆除遷移，符合工程建地需求。
- (2) 湖口食品廠廠房新設備中引入各項技術，1.工安面：(1)自動供麵系統，避免人員被roller捲入(2)粉包垂直輸送，避免人員被堆高機撞傷；2.環安面：(1)空汙洗滌系統，改善排放廢氣(2)廢油水分離系統，減少油垢等阻塞；3.食安面：(1)X-ray異物檢測設備，提升檢測能力，降低金屬重大客訴；4.品質面：(1)油炸油連續過濾系統，穩定油質品質(2)CCD檢測裝置，降低異物問題及日印不良問題，於上述各項構面進行提升，以使現場作業及環境安全，降低工安風險，提升品質安全性。
- (3) 湖口廠成立工務維修室，作為內部生產設備、空調設備、水電設備、各式管線等維修及其保養；並成立品管室導入專業設備，從生產原物料到產品之品管進行檢驗及控管，確保品質及食品安全。
- (4) 因應新竹湖口食品廠/麵包廠及宿舍餐廳廢水處理需求，興建處理量600噸/日之廢水處理場，以符合環保署放流水排放標準及地方環保機關規定之處理容量。
- (5) 因應湖口食品廠與麵包廠建廠投產後所產生之廢棄物、下腳品處理需求，湖口廠興建廢棄物處理工程符合環保署廢棄物清理法「事業廢棄物貯存清除處理方法及設施標準」要求，合法處理廢棄物。
- (6) 湖口廠周邊為結合統一集團在流通業之發展，建造房舍提供廠地，出租設立7-E進駐，超商將以P-store新概念店規劃，獲取集團共同最大利益。

五、最近年度轉投資政策、其獲利或虧損之主要原因、改善計劃及未來一年投資計劃

(一)轉投資政策及獲利情形

本公司轉投資政策以投資食品相關產業為核心，秉持聚焦經營與簡單操作的基本原則，持續調整結構並穩定增長獲利。海外市場仍以佈局大陸及東南亞為重點，以掌握亞洲市場持續成長的動脈，致力成為亞洲每一個區域市場之佼佼者，以成為亞洲食品產業的代表性企業。

本公司102年度採權益法認列之子公司、關聯企業及合資損益為11,436佰萬元，較101年度所認列之投資損益7,681佰萬元，增加3,755佰萬元，主係統一企業中國控股公司在轉投資大陸方面，營收達RMB233.3億元，較101年成長9.0%，在全球經濟形勢錯綜複雜，中國大陸進入結構調整時期，經濟發展產生較大的壓力，食品與飲料行業受到大環境經濟結構調整的影響，102年營收仍持續溫和增長，然而統一中控面對如此競爭激烈的市場環境下，穩健扎實的依照長期戰略規劃，麵及飲料之營收增長仍優於整體行業(方便麵市佔率成長速度已連續四年為行業內最高，即飲茶之逆勢增長遠高於整體行業已連續兩年之負增長)。未來在中國大陸仍持續積極擴充產能增加生產基地，並加強佈建銷售網絡，積極投入品牌建設及持續促銷品投放，透過系統化投資及紀律的組織運作，迎接市場城鎮化政策所帶來的經濟效益。在經濟成長力道趨緩的市場環境下，東南亞轉投資公司除了泰國統一聚焦蔬果汁自有品牌，減緩代工業務致營收呈現衰退外，其他地區整體營收仍持續溫和增長，在獲利方面，越南統一因受全球蝦病影響，養殖戶轉養成功率較高的白蝦，造成銷售結構改變，導致獲利率下降，及轉投資餐飲事業整合，並積極投入資源以提升產品曝光率及市佔率，致本期獲利呈現虧損，但在食品製造搭配統一集團擁有的東南亞區域銷售網，全力拓展競爭優勢之產品於全球市場，將產業範疇延伸至國際舞台，致使其他地區(泰國、印尼及菲律賓統一)獲利呈現穩定增長的狀況。

(二)未來一年投資計劃

目前暫未有明確之投資計劃。

六、風險事項分析與評估

(一)風險管理政策及組織架構

本公司之風險管理乃針對各單位潛在風險之認知、辨識、分析、衡量，進而選擇適當處理方法加以控制、處理，監督並改進風險管理計劃，並依風險的特性與影響層級，予以集中管理與分層執行，使所有風險均能隨時有效掌控。本公司主要風險管理組織及各項風險管理執行與負責單位如下：

1. 財務風險、流動性風險、信用風險、法律風險：該等風險之管理政策、風險評估、因應策略及曝險量化資訊，請參閱年報第255頁～第258頁。
2. 市場風險：本公司平時除由各事業單位及機能單位依所掌業務權責，訂定各項策略並執行，並依據法令、政策及市場之變化分析評估採取各項因應措施。且由管理群主管召集公共事務室和各事業群主管，組成危機處理之委員會，針對可能發生之市場風險危機進行管控及處理。
3. 策略及營運風險：由經營企劃室與各事業單位進行策略營運事前的風險評估，於事後做營運績效追蹤，並根據市場競爭和消費者行為的變化，適時調整策略方向，降低營運風險，使企業的策略能符合公司願景及達公司之營運目標；而影響營運風險因子的管理，透過下列面向與機制，以為因應：
 - (1) 食品安全及法令遵守－食品安全研究及法規制定、食品安全檢測與執行、製造流程控制、危機處理；
 - (2) 品牌管理－品牌核心價值鞏固、品牌力強化、品牌識別保護、傳播活動掌控；
 - (3) 原物料成本－採購風險評估、原物料成本管控、供應商管理；
 - (4) 通路成本－存貨成本、訂單流程成本、運送成本、收款成本、售後服務成本之分析與管理；
 - (5) 應收帳款－帳款回收風險管理；
 - (6) 事業單位－適時調整策略方向。
4. 稽核室：運用風險評估查核模式-協助公司內部各單位及關係企業檢視其影響目標達成之中高風險項目，並針對這些中高風險項目-瞭解其內控制度之充分性及有效性，提供制度規劃及流程設計等諮詢服務，並改善營運及管理風險以增加其組織價值。

(二)利率、匯率變動、通貨膨脹情形對公司損益之影響及未來因應措施：

1. 利率變動對公司損益之影響及未來因應措施

項 目	102年度母公司個體
利息費用	337,361仟元
利息費用占營收淨額比率	0.67%
利息費用占稅前淨利比率	2.59%

102年各國仍實行寬鬆貨幣政策，台灣央行亦相同，但實際借款利率則因風險考量而走高，然本公司體質良好，全年度的利息支出並未受到市場利率波動而大幅變動。本公司於103年第一季也以發行無擔保公司債方式以鎖定長天期利率。展望未來，美國量化寬鬆規模已逐漸縮減，利率呈上揚趨勢，未來將持續觀察利率走勢，利用利率避險或其它資本市場籌資管道，將公司融資成本控制在合理水準。

2. 匯率變動對公司損益之影響及未來因應措施

項 目	102年度母公司個體
兌換(損)益淨額	(700)仟元
兌換(損)益淨額占營收淨額比率	-0.002%
兌換(損)益淨額占稅前淨利比率	-0.005%

本公司因主要原料皆為進口，主要以美金支付，因此美金兌新台幣匯率若呈大幅波動時，會對公司進口採購成本產生影響。102年第一季由於日韓競貶因素影響台幣走貶，匯率從29貶至30之上後開始震盪，後因國際因素東南亞貨幣急貶等因素影響，台幣在6、7月份續貶至30.2之上，第二季過後由於國際熱錢再流入中國及台灣，由30.2升值至29.4左右，第四季則因美國聯準會收縮量化寬鬆之因素，台幣再度回貶至30之上。因公司採用遠期外匯避險，故仍能將匯率波動對採購成本之影響降低，故102年度仍可創造匯兌收益。針對公司進口需求的美金部位，未來仍將持續觀察匯率走勢，在保守的原則下，適當利用匯率避險金融商品，鎖定進口原料成本與降低匯率波動風險。

3.通貨膨脹

102年度台灣消費者物價年增率0.79%，躉售物價年增率-2.43%；兩項指數近年起伏主受全球景氣、油價與國際原物料價格帶動，而本公司因原物料存貨水位控管得宜，衝擊有限。

因應措施：面對原物料價格急漲急跌，本公司仍秉持朝高附加價值的業務聚焦經營，以持續優化的產品組合、穩健的行銷策略、平衡的通路經營與持續掌握市場定價能力的營運模式，提昇回應市場的彈性。此外，持續掌控原物料供應來源與存貨部位，有效降低原物料價格波動對公司營運的影響程度。

4.避險會計：本公司從事遠期外匯交易以規避營運活動中因匯率波動產生之匯兌風險，唯因未符合避險會計之所有條件，故未採用避險會計。

(三)從事高風險、高槓桿投資、資金貸與他人、背書保證及衍生性商品交易之政策、獲利或虧損之主要原因及未來因應措施

1. 從事高風險、高槓桿投資

本公司以經營食品本業為主，並無從事高風險、高槓桿之投資。

2. 資金貸與他人及背書保證

(1)本公司因應轉投資公司實際營運需求，已依據證期局的相關法令規定，訂定「資金貸與他人作業程序」及「背書保證作業辦法」，透過內部專責單位加以評估風險及有效控管。同時本公司之稽核單位依據證期局訂頒「公開發行公司建立內部控制制度處理準則」，訂有相關制度進行風險管理及評估作業。

(2)102年12月31日止，本公司背書保證最高限額86,207,324仟元，公告背書保證餘額為6,194,135仟元，實際動支金額2,903,400仟元較101年3,622,816仟元減少719,416仟元。未來因應措施將控管實際動支金額以不增加為原則。

(3)102年度本公司並無資金貸與他人情形。

3. 衍生性商品交易

(1)交易政策：係依據本公司訂定之「取得或處分資產處理程序」從事衍生性商品交易。

(2)獲利或虧損之主要原因及未來因應措施：本公司從事衍生性商品交易主要係為規避外幣債權債務因匯率變動對公司損益產生之影響(惟未適用避險會計)。未來將持續因應進口美金需求於適當時機承作美金遠期外匯。

(四)未來研發計畫及預計投入之研發費用

公司產品別橫跨乳品、飲料、速食調理食品、肉品、冷凍食品、冰品、麵粉、食用油、飼料等多項產業，歷年不斷地致力於新產品研發和相關技術之創新或引進上，逐步累積了食品核心技術和競爭力，並在市場或產業技術上，皆持續佔有領導地位。詳本年報第80頁～第81頁技術及研發概況。本公司除美味食品開發之外，也一直朝著「機能、健康、天然」方向，引導消費者朝健康飲食觀發展，並擴大提供消費者營養健康的商品。另為因應食品市場瞬息萬變，產品生命週期短促，亦將依據年度營運計劃與現況消費者市場需求，在商品企劃、設計開發、量產試作、

上市行銷之既定流程下，機動性擬定開發方向，生產品質又好又創新的各類產品。103年度預計投入約3.6億研發費用。

(五)國內外重要政策及法律變動對公司財務業務之影響及因應措施

本公司密切關注並掌握任何可能影響公司營運的政策及法令，並配合調整公司內部相關制度與業務運作。「個人資料保護法」於101年10月正式實行，本公司已遵循相關規範，設立「個資保護管理委員會」及「個資安全管理中心」，同時亦訂定完善之個人資料保護及管理措施，已於102年3月取得BS10012認證以及ISO27001認證。102年立法院修正通過的食品衛生管理法，食品標示愈趨嚴格，103年6月上路後將增加複方添加物查驗登記制、基因改造食品原料及製造商的標示規範。為了使集團企業食品安全相關工作更加周延，本公司除成立「食品安全中心」及「食品安全委員會」外，更將耗費巨資籌設國家級「食品安全檢驗中心」，讓消費者吃得美味、吃得安心。

(六)科技改變及產業變化對公司財務業務之影響及因應措施

本公司對於科技發展與產業變化的趨勢相當重視，並致力於資訊科技之應用，如：已導入國際級企業資源整合系統(Oracle ERP)，及後續相關ERP系統之優質化或升級亦持續進行，同時也成功的開發完成網際網路版之商物流銷售系統並已全面的導入到各經銷單位，以利隨時掌握產品銷售脈動；引進PDA作業，以節省經銷單位日常打單工作並快速及正確掌握末端銷售數據；同時也透過共享服務的概念，協助國內外關係企業資訊化的應用以提高企業經營績效和降低其資訊軟硬體之投資；透過金流系統的開發與整合運用，縮短帳款作業流程及時間；著手建置資料倉儲提供即時決策分析所需資訊，規劃建置共享平台來匯集全公司資料、資訊與知識，以利資訊集中、分享、與經驗傳承；強化與維護資訊安全機制，加強資安防護，確保公司資料的機密性及個人資料的保護，102年3月資訊已通過ISO/IEC 27001:2005資安認證；建立食品履歷追溯系統縮短處理食品安全問題時間，減少食品安全事件衝擊及食品履歷資訊上拋公有雲提供消費者查詢；設立視訊會議系統，架設網路電話、全省網路骨幹以Internet VPN取代專線佈建及主機虛擬化，積極有效的運用人力及資訊技術，以達到降低成本及提升企業競爭力之雙重目標。

(七)企業形象改變對企業危機管理之影響及因應措施

102年度本公司並無影響企業形象的重大負面事件發生，除已建構一個具備食安、工安、環安與資安的企業發展體系，對於颱風、地震、火災、人員傷亡等各種天然或人為災害的防治，均詳定完善的危機處理原則與應變措施，特別是針對食品安全危機事件擬訂了處理原則，遇有發生各類型之危機時，即依權責啟動機制，並設立『通報中心』，統籌處理重大危機事件。企業形象的維護與提升是企業的使命，也是企業永續發展的基石。

(八)進行併購之預期效益、可能風險及因應措施

本公司唯有不斷追尋創新、不斷變革與不斷成長，才能持續擁有市場領航地位與卓越的經營績效。目前本公司已是大中華地區居領導地位的食品飲料集團，未來仍將持續積極布局通路擴大市場佔有率，並輔以策略聯盟與併購的方式，整合整體產銷資源，快速提升本公司經營綜效與持續擴大銷售規模，並朝向「亞洲第一」的目標邁進。由於本公司在大陸、東南亞等市場已有多年經營經驗，未來策略聯盟與併購的標的又是以本業的食品飲料公司為主，在產品、市場、客戶等資源有高精度關聯之下，組織整合風險及財務風險均可獲控制。

(九)擴充廠房之預期效益、可能風險及因應措施

本公司廠房之擴充皆經過完整、審慎與專責單位之評估過程，已充份考量投資回收效益與可能風險。

(十)進貨或銷貨集中所面臨之風險及因應措施

本公司進貨來源及銷售管道穩定，並未有過度集中的風險。

(十一)董事、監察人或持股超過百分之十之大股東，股權之大量移轉或更換對公司之影響、風險及因應措施

股權移轉或轉換，如係股東之正常理財行為，對公司不會造成任何影響。102年度及截至年報刊印日止並未發生此種情形。

(十二)經營權之改變對公司之影響、風險及因應措施

本公司大股東結構穩定，且有堅強之專業經理人團隊，如經營權改變，並不會損及公司各項管理及經營優勢。102年度及截至年報刊印日止並未發生此種情形。

(十三)訴訟或非訟事件

1. 公司目前尚在繫屬中之重大訴訟、非訴訟或行政爭訟事件：

財團法人中華民國消費者文教基金會因塑化劑事件為消費者之利益，於民國101年3月向板橋地方法院遞狀請求本公司給付損害賠償及懲罰性賠償金合計新台幣1,573,775仟元，本案於民國102年10月17日經台灣新北地方法院宣判，本公司應給付原告損害賠償新台幣87元，懲罰性賠償部份則因本公司係在不知情狀況下製造，法院裁定應無可罰之惡性，故未予准許。嗣經消基會聲明上訴，此案目前繫屬於臺灣高等法院。

2. 董事監察人及持股百分之十之大股東，目前尚在繫屬中之重大訴訟、非訴訟或行政爭訟事件，其結果可能對公司營運或股東權益有重大影響者：無。

(十四)其它重要風險及因應措施：無。

七、其他重要事項：無。

08

捌、特別記載事項

- 142 > 一、關係企業相關資料
- 193 > 二、最近年度及截至年報刊印日止，私募有價證券辦理情形
- 193 > 三、最近年度及截至年報刊印日止，子公司持有或處分本公司股票情形
- 193 > 四、其他必要補充說明事項
- 193 > 五、其他揭露事項

SPECIAL DISCLOSURES




一、關係企業相關資料

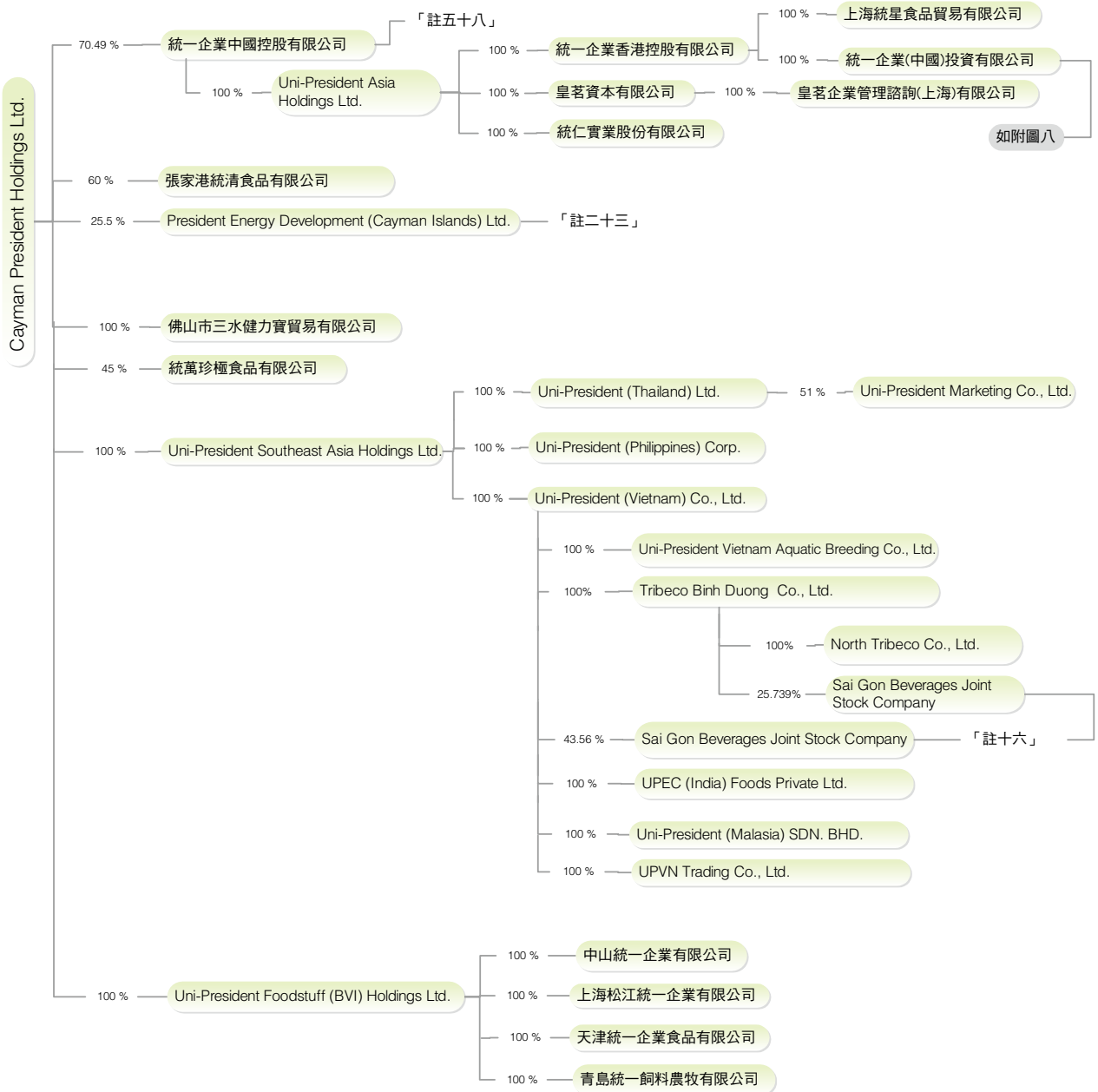
(一)關係企業合併財務報表

1. 關係企業組織圖

102年12月31日

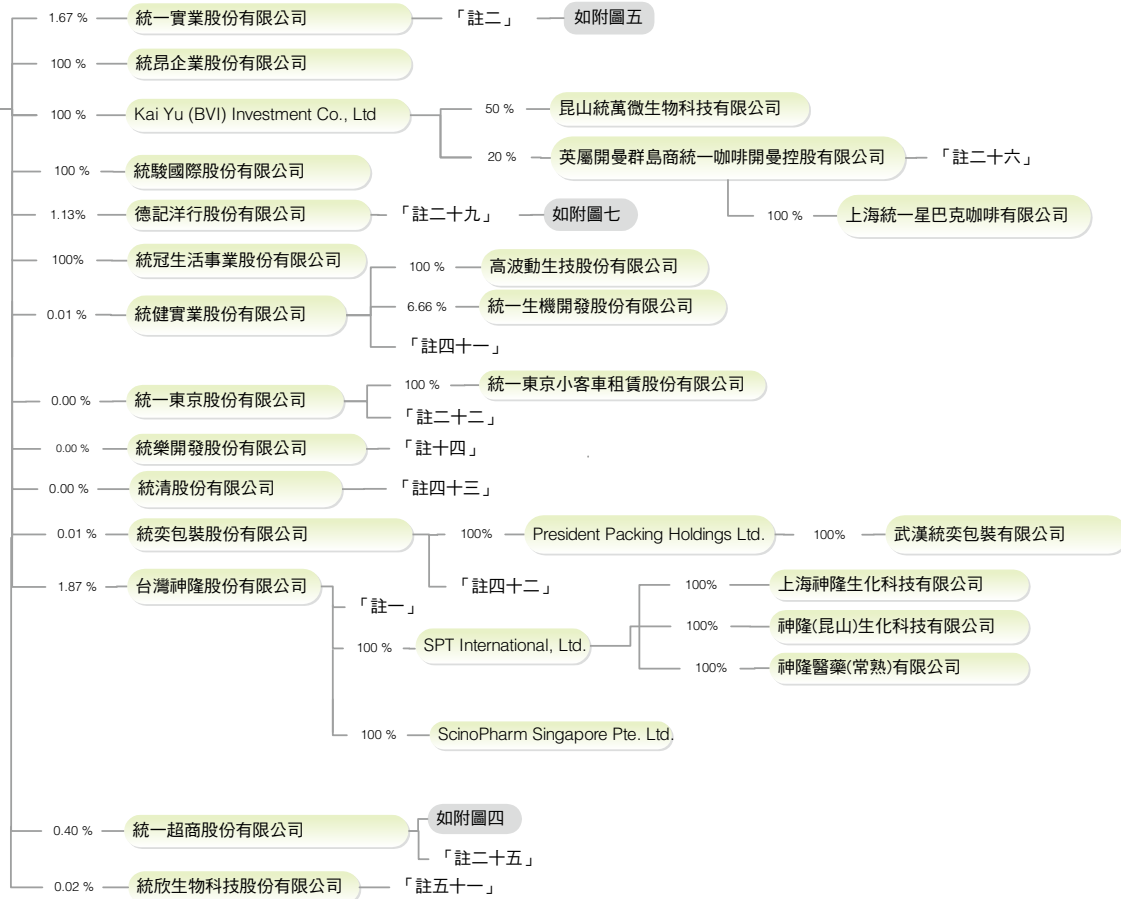


附圖一




附圖二

凱友投資股份有限公司



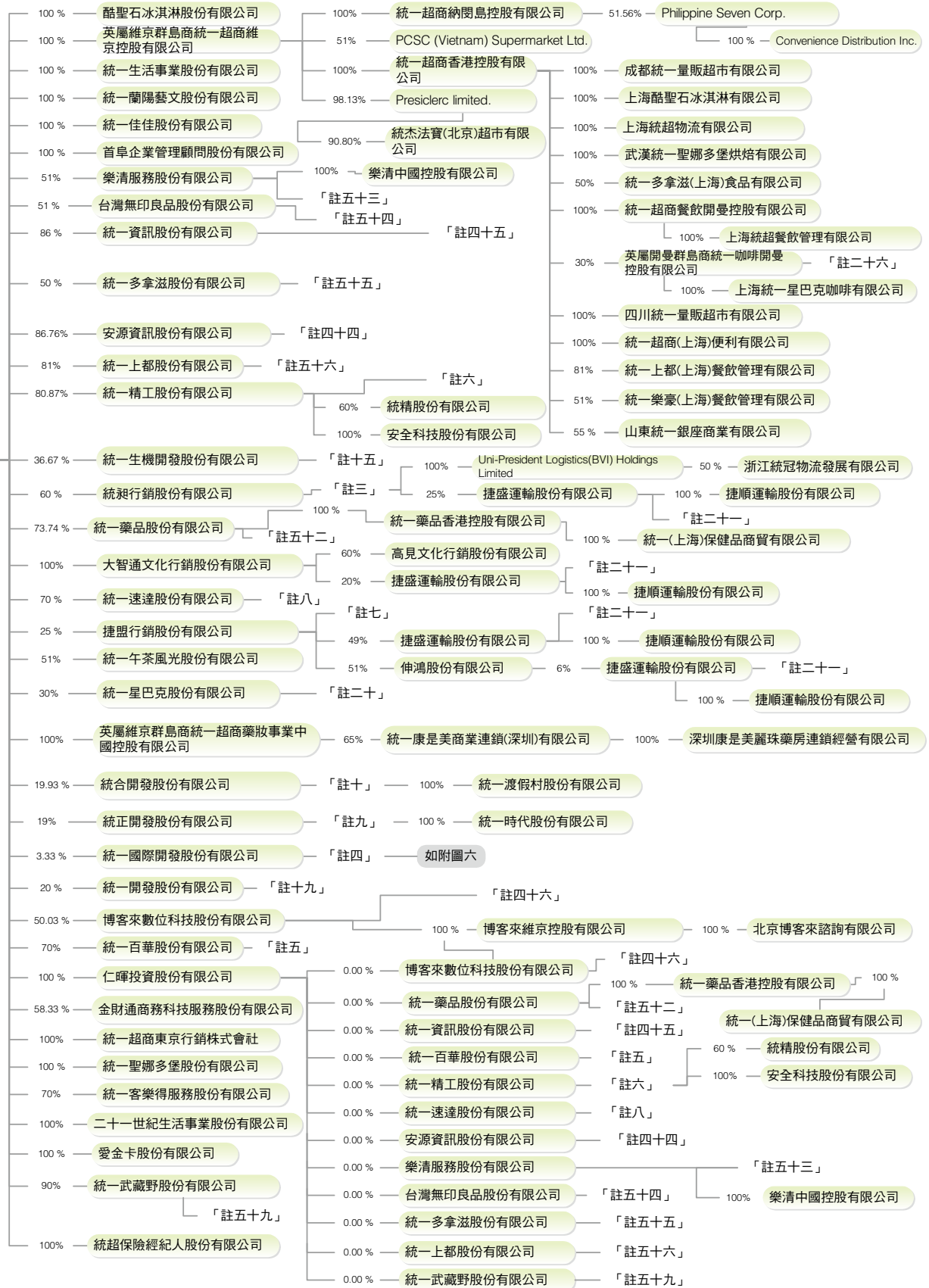
附圖三

南聯國際貿易股份有限公司

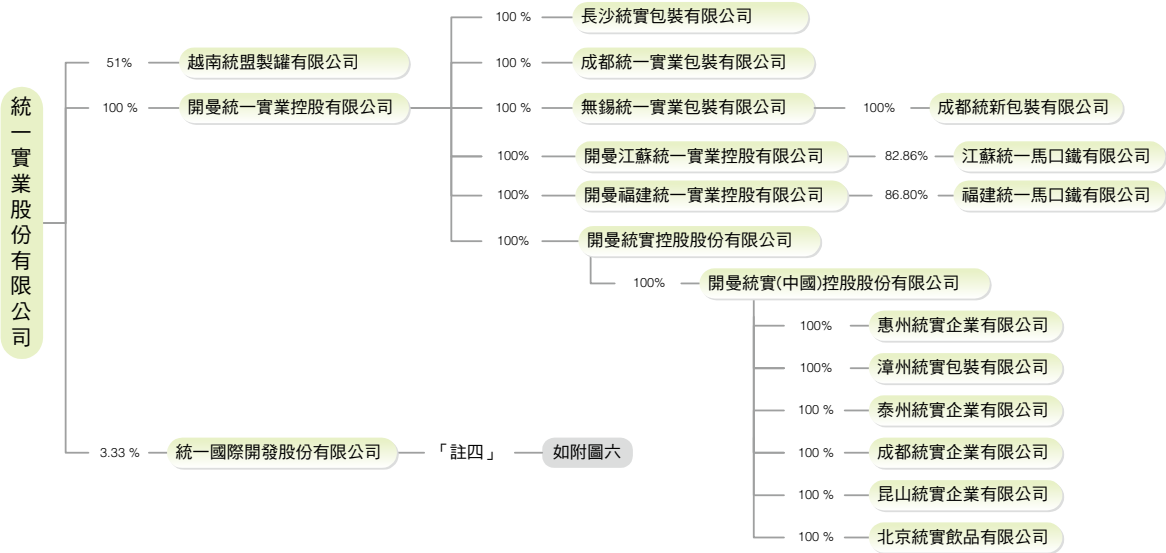


附圖四

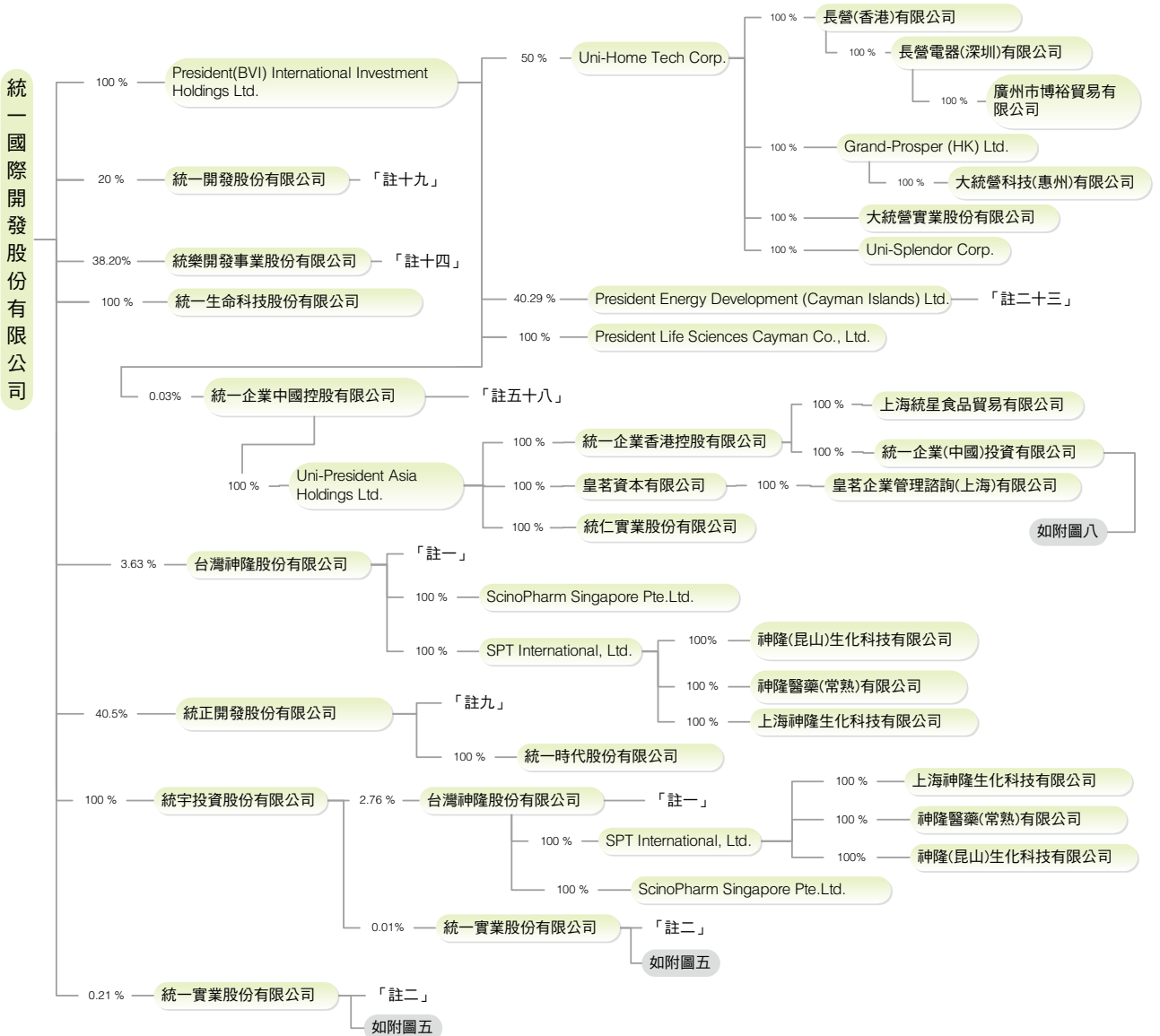
統一超商股份有限公司



附圖五



附圖六

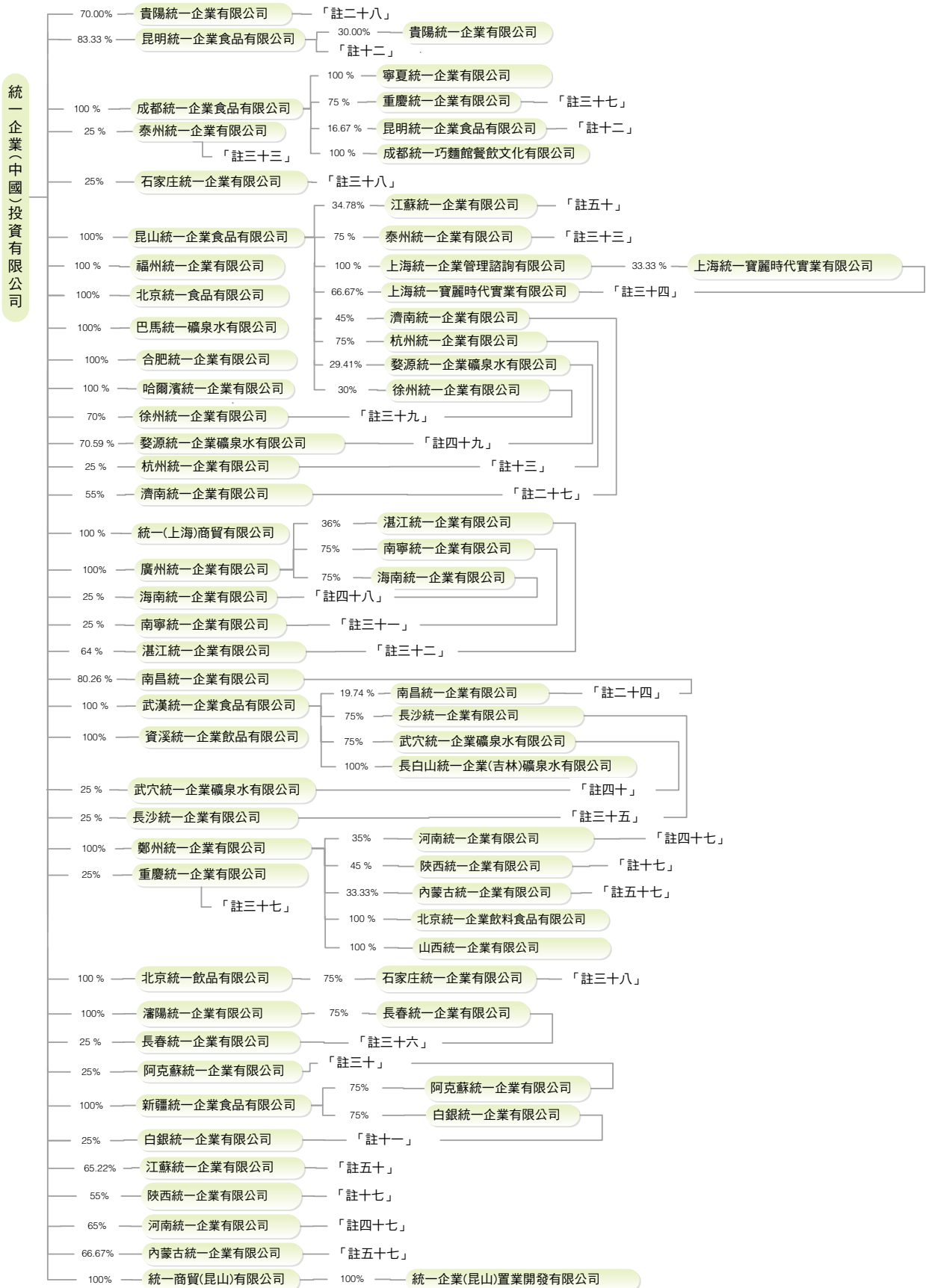


附圖七

德記洋行股份有限公司



附圖八



- 註一 ■ 統一企業股份有限公司持股37.94%，統一國際開發股份有限公司持股3.63%，統宇投資股份有限公司持股2.76%，凱友投資股份有限公司持股1.87%，凱南投資股份有限公司持股1.76%，綜合持股47.96%。
- 註二 ■ 統一企業股份有限公司持股45.55%，凱友投資股份有限公司持股1.67%，統一國際開發股份有限公司0.21%，統宇投資股份有限公司0.01%，綜合持股47.44%。
- 註三 ■ 統一企業股份有限公司持股20%，統一超商股份有限公司持股60%，南聯國際貿易股份有限公司持股20%，綜合持股100%。
- 註四 ■ 統一企業股份有限公司持股68.03%，統一超商股份有限公司持股3.33%，南聯國際貿易股份有限公司持股0.67%，統一實業股份有限公司持股3.33%，綜合持股75.36%。
- 註五 ■ 統一企業股份有限公司持股30%，統一超商股份有限公司持股70%，仁暉投資股份有限公司持股0.00%，綜合持股100%。
- 註六 ■ 統一企業股份有限公司持股18.89%，統一超商股份有限公司持股80.87%，仁暉投資股份有限公司持股0.00%，綜合持股99.76%。
- 註七 ■ 統一企業股份有限公司持股20%，統一超商股份有限公司持股25%，南聯國際貿易股份有限公司持股20%，綜合持股65%。
- 註八 ■ 統一企業股份有限公司持股20%，統一超商股份有限公司持股70%，仁暉投資股份有限公司持股0.00%，綜合持股90%。
- 註九 ■ 統一企業股份有限公司持股40.5%，統一國際開發股份有限公司持股40.5%，統一超商股份有限公司持股19%，綜合持股100%。
- 註十 ■ 統一企業股份有限公司持股72.12%，南聯國際貿易股份有限公司持股7.95%，統一超商股份有限公司持股19.93%，綜合持股100.00%。
- 註十一 ■ 新疆統一企業食品有限公司持股75%，統一企業(中國)投資有限公司持股25%，綜合持股100%。
- 註十二 ■ 成都統一企業食品有限公司持股16.67%，統一企業(中國)投資有限公司持股83.33%，綜合持股100%。
- 註十三 ■ 昆山統一企業食品有限公司持股75%，統一企業(中國)投資有限公司持股25%，綜合持股100%。
- 註十四 ■ 統一企業股份有限公司持股61.8%，統一國際開發股份有限公司持股38.20%，凱友投資股份有限公司持股0.00%，綜合持股100%。
- 註十五 ■ 統一企業股份有限公司持股56.67%，統一超商股份有限公司持股36.67%、統健實業股份有限公司持股6.66%，綜合持股100%。
- 註十六 ■ Uni-President (Vietnam) Co., Ltd持股43.56%，Binh Duong Tribeco Joint Stock Company 持股25.739%，綜合持股69.299%。
- 註十七 ■ 鄭州統一企業有限公司持股45%，統一企業(中國)投資有限公司持股55%，綜合持股100%。
- 註十八 ■ 南聯國際貿易股份有限公司持股51%，信統企業股份有限公司持股19.87%，綜合持股70.87%。
- 註十九 ■ 統一企業股份有限公司持股30%，統一超商股份有限公司持股20%，統一國際開發股份有限公司持股20%，綜合持股70%。
- 註二十 ■ 統一企業股份有限公司持股20%，統一超商股份有限公司持股30%，綜合持股50%。
- 註二十一 ■ 捷盟行銷股份有限公司持股49%，大智通文化行銷股份有限公司持股20%，統昶行銷股份有限公司持股25%，伸鴻股份有限公司持股6%，綜合持股100%。
- 註二十二 ■ 統一企業股份有限公司持股51.00%，凱友投資股份有限公司持股0.00%，綜合持股51.00%。
- 註二十三 ■ Cayman President Holdings Ltd.持股25.5%，President(BVI) International Investment Holdings Ltd.持股40.29%，綜合持股65.79%。

- 註二十四 ■ 武漢統一企業食品有限公司持股19.74%，統一企業(中國)投資有限公司持股80.26%，綜合持股100%。
- 註二十五 ■ 統一企業股份有限公司持股45.4%，凱友投資股份有限公司持股0.40%，綜合持股45.80%。
- 註二十六 ■ Kai Yu (BVI) Investment Co., Ltd.持股20%，統一超商香港控股有限公司持股30%，綜合持股50%。
- 註二十七 ■ 昆山統一企業食品有限公司持股45%，統一企業(中國)投資有限公司持股55%，綜合持股100%。
- 註二十八 ■ 昆明統一企業食品有限公司持股30%，統一企業(中國)投資有限公司持股70%，綜合持股100%。
- 註二十九 ■ 統一企業股份有限公司持股63.17%，凱友投資股份有限公司持股1.13%，綜合持股64.3%。
- 註三十 ■ 新疆統一企業食品有限公司持股75%，統一企業(中國)投資有限公司持股25%，綜合持股100%。
- 註三十一 ■ 廣州統一企業有限公司持股75%，統一企業(中國)投資有限公司持股25%，綜合持股100%。
- 註三十二 ■ 廣州統一企業有限公司持股36%，統一企業(中國)投資有限公司持股64%，綜合持股100%。
- 註三十三 ■ 昆山統一企業食品有限公司持股75%，統一企業(中國)投資有限公司持股25%，綜合持股100%。
- 註三十四 ■ 昆山統一企業食品有限公司持股66.67%，上海統一管理諮詢有限公司持股33.33%，綜合持股100%。
- 註三十五 ■ 武漢統一企業食品有限公司持股75%，統一企業(中國)投資有限公司持股25%，綜合持股100%。
- 註三十六 ■ 瀋陽統一企業有限公司持股75%，統一企業(中國)投資有限公司持股25%，綜合持股100%。
- 註三十七 ■ 成都統一企業食品有限公司持股75%，統一企業(中國)投資有限公司持股25%，綜合持股100%。
- 註三十八 ■ 北京統一飲品有限公司持股75%，統一企業(中國)投資有限公司持股25%，綜合持股100%。
- 註三十九 ■ 昆山統一企業食品有限公司持股30%，統一企業(中國)投資有限公司持股70%，綜合持股100%。
- 註四十 ■ 武漢統一企業食品有限公司持股75%，統一企業(中國)投資有限公司持股25%，綜合持股100%。
- 註四十一 ■ 統一企業股份有限公司持股97.84%，凱友投資股份有限公司持股0.01%，綜合持股97.85%。
- 註四十二 ■ 統一企業股份有限公司持股50.58%，凱友投資股份有限公司持股0.01%，綜合持股50.59%。
- 註四十三 ■ 統一企業股份有限公司持股51.00%，凱友投資股份有限公司持股0.00%，綜合持股51.00%。
- 註四十四 ■ 統一超商股份有限公司持股86.76%，仁暉投資股份有限公司持股0.00%，綜合持股86.76%。
- 註四十五 ■ 統一超商股份有限公司持股86%，仁暉投資股份有限公司持股0.00%，綜合持股86%。
- 註四十六 ■ 統一超商股份有限公司持股50.03%，仁暉投資股份有限公司持股0.00%，綜合持股50.03%。
- 註四十七 ■ 鄭州統一企業有限公司持股35%，統一企業(中國)投資有限公司持股65%，綜合持股100%。
- 註四十八 ■ 廣州統一企業有限公司持股75%，統一企業(中國)投資有限公司持股25%，綜合持股100%。
- 註四十九 ■ 昆山統一企業食品有限公司持股29.41%，統一企業(中國)投資有限公司持股70.59%，綜合持股100%。
- 註五十 ■ 昆山統一企業食品有限公司持股34.78%，統一企業(中國)投資有限公司持股65.22%，綜合持股100%。
- 註五十一 ■ 統一企業股份有限公司持股49.98%，凱友投資股份有限公司持股0.02%，綜合持股50%。
- 註五十二 ■ 統一超商股份有限公司持股73.74%，仁暉投資股份有限公司持股0.00%，綜合持股73.74%。
- 註五十三 ■ 統一超商股份有限公司持股51.00%，仁暉投資股份有限公司持股0.00%，綜合持股51.00%。
- 註五十四 ■ 統一超商股份有限公司持股51.00%，仁暉投資股份有限公司持股0.00%，綜合持股51.00%。
- 註五十五 ■ 統一超商股份有限公司持股50.00%，仁暉投資股份有限公司持股0.00%，綜合持股50.00%。
- 註五十六 ■ 統一超商股份有限公司持股81.00%，仁暉投資股份有限公司持股0.00%，綜合持股81.00%。
- 註五十七 ■ 鄭州統一企業有限公司持股33.33%，統一企業(中國)投資有限公司持股66.67%，綜合持股100%。
- 註五十八 ■ Cayman President Holdings Ltd.持股70.49%，President(BVI) International Investment Holdings Ltd.持股0.03%，綜合持股70.52%。
- 註五十九 ■ 統一超商股份有限公司持股90.00%，仁暉投資股份有限公司持股0.00%，綜合持股90.00%。

2. 各關係企業基本資料

102年12月31日

企業名稱	設立日期	地 址	實收資本額 (單位：新台幣仟元)	主要營業或生產項目
統一企業(股)公司	56.08.25	台南市永康區鹽行里中正路301號	51,542,230	食品、飲料、乳品、飼料、麵粉等製造、加工及買賣
President Global Corp.	77.10.01	6965 Aragon Circle, Buena Park, California 90620, USA.	美金5,000仟元	進口速食麵、果汁罐頭
Ameripecc Inc.	89.06.15	6965 Aragon Circle, Buena Park, California 90620, USA.	美金2,601仟元	飲料代工
Cayman President Holdings Ltd.	83.01.06	Second Floor, Zephyr House, Mary Street, P.O.Box 709, George Town, Grand Cayman, Cayman Islands, British West Indies.	美金206,136仟元	專業投資
Uni-President Southeast Asia Holdings Ltd.	92.01.14	Scotia Centre, 4th Floor, P.O.Box 2804, George Town, Grand Cayman, Cayman Islands.	美金75,000仟元	專業投資
Uni-President (Thailand) Ltd.	83.05.17	253 Tower, 18th Floor, Soi Asoke, Sukhumvit 21 Road, North Klong Toey, Khet Wattana, Bangkok 10110, Thailand	泰銖1,830,000仟元	食品生產、買賣
Uni-President Marketing Co., Ltd.	93.01.01	253 Tower, 19th Floor, Soi Asoke, Sukhumvit 21 Road, North Klong Toey, Khet Wattana, Bangkok 10110, Thailand	泰銖10,000仟元	飲料、食品行銷
Uni-President (Vietnam) Co., Ltd.	88.02.06	No.16-18, DT 743 Road, Song Than 2 Industrial Zone, Di An County, Binh Duong Province, Vietnam	越幣1,780,948,854仟元	食品、飼料、麵粉
Uni-President Vietnam Aquatic Breeding Co., Ltd.	96.03.13	An Hai Manufacturing and Inspection Aquatic Product Zone, Ninh Phuoc District, Ninh Thuan Province, Vietnam	越幣135,550,000仟元	蝦苗繁殖及銷售
Sai Gon Beverages Joint Stock Company	90.02.16	07 Huynh Tinh Cua, P.8 Q.3, TPHCM, Vietnam	越幣275,483,600仟元	飲料、食品銷售
Tribeco Binh Doung Co., Ltd.	95.08.07	So 8. Duong So 11. KCN Viet Nam-Singapore, Huyen Thuan An-Tinh Binh Duong	越幣907,000,000仟元	飲料食品製造及代工銷售
North Tribeco Co., Ltd.	98.04.03	Km22, Ban Yen Nhan town, My Hao distric, Hung Yen, Vietnam	越幣100,000,000仟元	飲料食品製造及代工銷售
UPEC (India) Foods Private Ltd.	99.04.12	No. F-50, 3rd floor, 1st Avenue, Chinthamani, Anna Nagar East, Chennai, Tamil Nadu, 600 102, INDIA	越幣1,950,000仟元	水產飼料銷售
Uni-President (Malaysia) SDN.BHD	100.05.10	3A-13, Damansara Intan E-Business Park, No 1, Jalan SS20/27, 47400, Petaling Jaya, Selangor, Malaysia	越幣6,700,629仟元	水產飼料銷售
UPVN Trading Co., Ltd.	102.03.18	No1, No 34 Road, Quarter 5, An Phu Ward, District 2, HCM city	越幣5,000,000仟元	貿易(批發出售原料, 相關養蝦設備、藥品)
Uni-President (Philippines) Corp.	90.04.24	Ground Floor, Tony's Bldg., Economia Corner Industrial St., Bagumbayan, Libis, Quezon City, 1110 Philippines	菲幣1,634,000仟元	食品生產、買賣
President Energy Development (Cayman Islands) Ltd.	84.09.11	Regatta office Park West Bay Road, P.O.Box 31106, Grand Cayman KY1-1205, Cayman Islands, British West Indies	美金28,000仟元	專業投資
統一企業中國控股有限公司	96.07.04	PO Box 309GT, Uglan House South Church Street, George Town, Grand Cayman, Cayman Islands	港幣35,994仟元	專業投資
Uni-President Asia Holdings Ltd.	95.06.29	PO Box 309GT, Uglan House South Church Street, George Town, Grand Cayman, Cayman Islands	美金574,770仟元	專業投資
統一企業香港控股有限公司	98.04.30	香港德輔道中188號金龍中心7樓703A	港幣2,750,317.6仟元	專業投資
統仁實業(股)公司	95.12.28	台南市永康區自強路340號1樓	1,000	人力派遣業
統一企業(中國)投資有限公司	87.03.10	中國上海市虹橋臨空開發區臨虹路131號	美金809,470仟元	專業投資
福州統一企業有限公司	90.07.19	中國福建省福州市馬尾開發區快安延伸區13號地	美金20,000仟元	方便麵、飲料及其他食品
新疆統一企業食品有限公司	81.01.13	中國新疆維吾爾自治區烏魯木齊市經濟技術開發區迎賓路483號	美金37,500仟元	蕃茄製品、方便麵、飲料及其他食品
成都統一企業食品有限公司	82.04.14	中國四川省成都海峽兩岸科技產業開發園	美金65,000仟元	方便麵、飲料及其他食品
成都統一巧麵館餐飲文化有限公司	99.08.24	中國成都市溫江區成都海峽兩岸科技產業開發園蓉台大道北段18號	人民幣1,000仟元	餐飲文化推廣、餐飲服務
廣州統一企業有限公司	83.12.05	中國廣東省廣州市黃埔區南崗鎮康南路788號	美金75,000仟元	方便麵、飲料及其他食品
南寧統一企業有限公司	99.11.16	中國廣西壯族自治區南寧市東盟經濟開發區武華大道29號	美金17,000仟元	方便麵、飲料及其他食品

2. 各關係企業基本資料(續)

企業名稱	設立日期	地 址	實收資本額 (單位：新台幣仟元)	主要營業或生產項目
北京統一食品有限公司	81.04.02	中國北京市懷柔區開放路70號	美金23,400仟元	方便麵及其他食品
北京統一飲品有限公司	90.02.20	中國北京市懷柔區大中富樂村工業小區C棟	美金29,500仟元	方便麵、飲料及其他食品
統一(上海)商貿有限公司	94.10.17	中國上海市北翟路1178號1號樓南幢207F座	美金8,600仟元	批發及零售
武漢統一企業食品有限公司	82.07.07	中國湖北省武漢市東西湖區吳家山街東西湖大道6007號	美金59,600仟元	方便麵、飲料及其他食品
南昌統一企業有限公司	90.05.18	中國江西省南昌市青山湖區民強路99號	美金31,000仟元	方便麵、飲料及其他食品
昆山統一企業食品有限公司	82.05.14	中國江蘇省昆山市經濟技術開發區青陽南路301號	美金96,000仟元	方便麵、飲料及其他食品
瀋陽統一企業有限公司	84.06.15	中國遼寧省瀋陽市經濟技術開發區6號街15號	美金39,900仟元	方便麵、飲料及其他食品
合肥統一企業有限公司	87.04.23	中國安徽省合肥經濟技術開發區錦繡大道182號	美金30,000仟元	方便麵、飲料及其他食品
哈爾濱統一企業有限公司	87.02.26	中國黑龍江省哈爾濱市經濟技術開發區綜合工業區青島路	美金25,000仟元	方便麵、飲料及其他食品
鄭州統一企業有限公司	91.06.25	中國河南省鄭州市新鄭市台商投資區新港大道東側	美金37,000仟元	方便麵、飲料及其他食品
昆明統一企業食品有限公司	96.11.08	中國雲南省昆明市呈貢新城大衝工業片區新加坡產業園區	美金30,000仟元	方便麵、飲料及其他食品
皇茗資本有限公司	97.06.05	13/F. Gloucester Tower, The Landmark, 15 Queen's Road, Central, Hong Kong	美金1,799.42仟元	專業投資
皇茗企業管理諮詢(上海)有限公司	98.05.12	中國上海市浦東新區唐陸公路2310號2幢106室	美金150仟元	諮詢服務
巴馬統一礦泉水有限公司	98.02.20	中國廣西壯族自治區河池市巴馬縣巴馬鎮賜福村	美金4,150仟元	礦泉水
資溪統一企業飲品有限公司	99.03.09	中國江西省撫州市資溪縣株溪林場	美金1,000仟元	礦泉水
長沙統一企業有限公司	99.09.01	中國長沙市開福區金霞經濟開發區中青路1301號	美金17,000仟元	方便麵、飲料及其他食品
湛江統一企業有限公司	99.10.28	中國廣東省湛江市遂溪縣嶺北工業基地橫二路1號	美金25,000仟元	方便麵、飲料及其他食品
阿克蘇統一企業有限公司	99.12.15	新疆維吾爾自治區阿克蘇特色產業園區富達路15號	美金12,000仟元	方便麵、飲料及其他食品
白銀統一企業有限公司	100.02.24	中國甘肅省白銀市白銀區中小企業創業基地	美金12,000仟元	方便麵、飲料及其他食品
長春統一企業有限公司	99.12.02	中國吉林省長春市經濟技術開發區丙十二街以東，乙二路以北	美金20,000仟元	方便麵、飲料及其他食品
上海統一寶麗時代實業有限公司	92.08.01	中國上海市長寧區天山西路568號2幢6樓	人民幣60,000仟元	生產及銷售服裝
重慶統一企業有限公司	100.02.16	中國重慶市璧山工業園區青杠組團塘坊片區	美金33,600仟元	方便麵、飲料及其他食品
泰州統一企業有限公司	100.01.28	中國江蘇省泰州市高港區科技創業園振興大道301號	美金30,000仟元	方便麵、飲料及其他食品
上海統一企業管理諮詢有限公司	92.07.18	中國上海市長寧區天山西路568號2幢8樓	人民幣20,000仟元	諮詢服務
海南統一企業有限公司	100.03.08	中國海南省澄邁縣老城經濟開發區北一環路301號	美金14,000仟元	方便麵、飲料及其他食品
石家莊統一企業有限公司	99.11.15	中國河北省石家莊市高新技術產業開發區興安大街153號	美金25,000仟元	方便麵、飲料及其他食品
濟南統一企業有限公司	100.04.18	中國山東省濟南市濟陽縣濟北開發區統一大街301號	美金30,000仟元	方便麵、飲料及其他食品
貴陽統一企業有限公司	100.07.06	中國貴州省貴陽市修文醫藥食品產業園區內	美金30,000仟元	方便麵、飲料及其他食品
武穴統一企業礦泉水有限公司	100.07.06	中國湖北省武穴市梅川鎮綠林村綠林彎	美金4,800仟元	礦泉水
上海統星食品貿易有限公司	100.06.28	中國上海市虹橋臨空開發區臨虹路131號	美金950仟元	批發及零售
杭州統一企業有限公司	100.06.21	中國浙江省杭州市經濟技術開發區江東區塊新灣鎮前峰村1幢101室	美金30,000仟元	方便麵、飲料及其他食品
徐州統一企業有限公司	100.09.02	中國江蘇省徐州市經濟技術開發區北三環路以南、G104國道以東	美金30,000仟元	方便麵、飲料及其他食品
河南統一企業有限公司	101.03.09	中國河南省國家潔河經濟技術開發區東方紅路西段	美金30,000仟元	方便麵、飲料及其他食品
統一商貿(昆山)有限公司	101.03.28	中國江蘇省昆山市經濟技術開發區青陽南路301號	美金2,000仟元	批發及零售
陝西統一企業有限公司	101.07.06	中國陝西省咸陽市禮泉縣城東環路統一大道1號	美金30,000仟元	方便麵、飲料及其他食品
婺源統一企業礦泉水有限公司	101.05.30	中國江西省婺源縣江灣鎮祿源新村	美金1,700仟元	礦泉水
江蘇統一企業有限公司	101.11.05	中國江蘇省南京市高淳經濟開發區古檀大道301號	美金23,000仟元	方便麵、飲料及其他食品
長白山統一企業(吉林)礦泉水有限公司	102.03.15	中國吉林省安圖縣二道白河鎮紅豐村	人民幣97,651.2仟元	礦泉水
統一企業(昆山)置業開發有限公司	102.04.09	中國江蘇省昆山市經濟技術開發區青陽南路301號	人民幣60,000仟元	租賃業
寧夏統一企業有限公司	102.04.22	中國寧夏回族自治區銀川市經濟技術開發區西區規劃二號段129號	美金9,000仟元	方便麵、飲料及其他食品

2. 各關係企業基本資料(續)

企業名稱	設立日期	地 址	實收資本額 (單位：新台幣仟元)	主要營業或生產項目
內蒙古統一企業有限公司	102.05.09	中國內蒙古自治區呼和浩特市和林縣盛樂經濟園區管委會辦公大樓509室	美金18,000仟元	方便麵、飲料及其他食品
北京統一企業飲料食品有限公司	102.06.03	中國北京市平谷區中關村科技園區平谷園興谷A區M2-10號、12號、13號	美金14,000仟元	方便麵、飲料及其他食品
山西統一企業有限公司	102.09.05	中國山西省晉中市祁縣經濟開發區張北村	美金6,000仟元	方便麵、飲料及其他食品
昆山統萬微生物科技有限公司	89.05.16	中國江蘇省昆山市青陽南路301號	美金11,000仟元	醬油、醬製品、調味品
統萬珍糧食品有限公司	97.10.24	中國河北省石家庄市廣安大街34號天利商務大廈6樓	人民幣300,000仟元	食品製造及買賣
Uni-President Foodstuff (BVI) Holdings Ltd.	93.08.11	Offshore Incorporations Limited of P.O.Box 957, Offshore Incorporations Centre, Road Town, Tortola, British Virgin Islands	美金18,550仟元	專業投資
天津統一企業食品有限公司	81.06.17	中國天津市經濟技術開發區明園路2號陽光花園F座601室	美金15,210仟元	飼料
中山統一企業有限公司	84.06.14	中國廣東省中山市阜沙鎮阜南大道83號	美金19,400仟元	水產、畜產、寵物飼料
張家港統清食品有限公司	85.03.22	中國江蘇省張家港市保稅區寶島路9號	美金17,000仟元	油脂、油粕、飼料、麵粉
佛山市三水健力寶貿易有限公司	93.12.10	中國廣東省佛山市三水區西南健力寶南路44號	人民幣430,000仟元	碳酸飲料
青島統一飼料農牧有限公司	87.04.10	中國山東省青島平度市白沙河街道辦事處崔冷路5號	美金15,000仟元	水產、畜產、寵物飼料
上海松江統一企業有限公司	90.05.11	中國上海市松江區新橋鎮民益路22號	美金19,000仟元	倉儲服務
President International Trade & Investment Corp.	79.12.27	Citco B.V.I. Limited of P.O. Box 662, Citco Building, Wickhams Cay, Road Town, Tortola, British Virgin Islands	美金10,700仟元	專業投資
凱友投資(股)公司	82.05.27	台南市永康區正強里自強路340號1樓	3,062,054	專業投資
Kai Yu (BVI) Investment Co., Ltd.	88.05.06	Commonwealth Trust Limited, Sealight House, Tortola, British Virgin Islands	美金6,200仟元	專業投資
統昂企業(股)公司	88.07.02	台南市永康區自強路340號1樓	30,000	飲料批發零售
統駿國際(股)公司	85.04.05	台北市內湖區南京東路6段482號	12,000	寵物飼料、雞蛋批發零售
統冠生活事業(股)公司	86.12.31	台中市西屯區工業區三路7號1樓	20,000	蛋品、肉品批發
南聯國際貿易(股)公司	68.04.04	台北市忠孝東路4段560號12樓	1,000,000	經營貿易及相關之國內外買賣業務等
Cayman Nanlien Holding Ltd.	85.09.06	P.O.Box 31106 SMB, Grand Cayman, Cayman Islands	美金2,710仟元	專業投資
聯嵩企業(股)公司	87.01.07	台北市忠孝東路4段560號12樓	65,000	買賣業
威聯企業(股)公司	81.05.07	台北市忠孝東路4段560號12樓	7,500	買賣業
先進食品(股)公司	81.03.06	花蓮縣吉安鄉太昌村明仁三街825巷15號	5,000	買賣業
成旺(股)公司	81.05.29	嘉義縣大林鎮吉林里6鄰中山路1巷61號	3,000	買賣業
統鳳企業(股)公司	80.08.30	高雄市鳳山區鳳南一路108號1樓	6,000	買賣業
樺佐(股)公司	87.05.14	桃園縣桃園市國強11街127號	8,000	買賣業
惠盛企業(股)公司	89.05.09	新北市土城區中興路12號	9,000	買賣業
統先(股)公司	85.02.08	台中市西屯區工業區三路七號一樓	16,000	買賣業
晟森實業(股)公司	78.10.30	宜蘭縣宜蘭市延平里東港路6之76號	10,000	買賣業
金冠晟(股)公司	82.09.27	嘉義市西區福安里泰山三街13號	4,000	買賣業
統濃企業(股)公司	85.09.23	嘉義縣朴子市四維路2段204號2樓	3,000	買賣業
統有企業(股)公司	90.10.02	新北市五股區五工三路108號	80,000	買賣業
昕亞企業(股)公司	88.03.11	桃園縣平鎮市高雙里12鄰高山下153號	15,000	買賣業
統博企業(股)公司	87.01.26	桃園縣桃園市雙龍街8巷16之1弄3號	15,000	買賣業
統舜企業(股)公司	89.05.23	新北市五股區興珍里五工六路14號	45,000	買賣業
統享企業(股)公司	89.05.29	台北市內湖區石潭里南京東路6段482號	45,000	買賣業
愿泰企業(股)公司	81.12.08	台南市安平區永華三街311號1樓	5,500	買賣業
統義食品(股)公司	82.10.21	高雄市鳳山區青年路2段177號4樓	10,000	買賣業
統結(股)公司	89.05.04	台北市內湖區南京東路6段482號	20,000	買賣業
統祥(股)公司	89.05.20	台北市內湖區南京東路6段482號	80,000	買賣業
統鉅企業(股)公司	81.05.07	高雄市新興區七賢一路301號3樓之1	30,000	買賣業

2. 各關係企業基本資料(續)

企業名稱	設立日期	地 址	實收資本額 (單位：新台幣仟元)	主要營業或生產項目
信統企業(股)公司	90.09.24	高雄市三民區九如一路502號13樓之4	35,000	買賣業
聯柏企業(股)公司	86.07.11	台北市忠孝東路4段560號12樓	200,000	買賣業
Tunnel International Marketing Corp.	89.02.22	P.O.Box957,Offshore Incorporations Centre,Road Town,Tortola,B.V.I.	美金20仟元	國際貿易及買賣業
八八酒坊(股)公司	95.05.11	台北市信義區忠孝東路4段560號12樓	10,000	買賣業
上海易統食品貿易有限公司	94.08.11	上海市普陀區寧夏路777號海棠大樓4樓	人民幣 10,000仟元	國際貿易及買賣業
統翔興業(股)公司	100.4.22	高雄市前鎮區明道路61巷47號3樓	12,000	買賣業
統一超商(股)公司	76.06.10	台北市松山區東興路8號8樓	10,396,223	連鎖便利商店之投資與經營
英屬維京群島商統一超商維京控股有限公司	87.07.09	Tropical Isle Building, P.O. Box 438,Road Town, Tortola, British Virgin Islands	美金138,899仟元	專業投資
仁暉投資(股)公司	85.12.20	台北市松山區東興路8號8樓	100	專業投資
首阜企業管理顧問(股)公司	87.04.13	台北市松山區八德路4段245巷35號1樓	25,000	商品管理顧問
統一生活事業(股)公司	84.07.27	台北市松山區東興路8號7樓	400,000	藥妝日用百貨買賣
二十一世紀生活事業(股)公司	84.11.18	台北市松山區東興路 8 號地下2樓	100,000	烤雞食品製造販賣
大智通文化行銷(股)公司	88.01.11	台北市松山區東興路8號8樓	108,474	雜誌配送
統一佳佳(股)公司	92.04.08	台北市松山區民生東路5段149號地下1樓	15,000	運動娛樂業
統超保險經紀人(股)公司	95.10.05	台北市松山區南京東路4段197號6樓之3	15,000	人身及財產保險經紀人
酷聖石冰淇淋(股)公司	95.12.26	台北市松山區東興路8號8樓	122,444	食品、飲料製造、批發零售業；餐館業；飲料業
統一聖娜多堡(股)公司	89.11.20	台北市松山區東興路8號12樓	65,120	麵包零售販賣
統一蘭陽藝文(股)公司	93.06.07	宜蘭縣五結鄉五濱路2段201號	150,000	藝文展覽業
統一超商東京行銷株式會社	98.01.07	日本東京都中央區新川一丁目20番1號6階	日幣 98,000仟元	設計仲介業
愛金卡(股)公司	102.11.19	台北市內湖區瑞湖街101號3樓	300,000	電子票證
統一武藏野(股)公司	88.03.11	新北市土城區土城工業區中興路16號	539,110	食品製造業
統一藥品(股)公司	82.09.03	台北市松山區東興路8號7樓	300,000	藥品、醫療儀器之批發
統一速達(股)公司	89.01.24	新北市板橋區雙十路3段8號2樓	1,110,000	宅配貨運業
統一客樂得服務(股)公司	91.06.24	台北市松山區東興路8號8樓	15,000	受託商品配送及貨款收取業務
統一百華(股)公司	95.02.24	台北市信義區忠孝東路5段8號	800,000	百貨貿易業
統一精工(股)公司	80.12.09	台南市永康區環工路67號	690,713	加油站、電梯
安源資訊(股)公司	52.06.26	台北市內湖區洲子街81號9樓	281,042	企業資訊管理、顧問服務
統一上都(股)公司	99.08.20	台北市松山區東興路8號8樓	60,000	日式餐飲業
統昶行銷(股)公司	88.01.22	台南市永康區自強路340號	326,055	冷凍食品、低溫物流
統一資訊(股)公司	86.08.27	台北市內湖區陽光街246號6樓	299,006	企業資訊管理、顧問服務
金財通商務科技服務(股)公司	89.10.17	台北市松山區南京東路3段261號7樓	135,000	電子商務專業軟體服務
樂清服務(股)公司	83.10.28	台北市松山區東興路8號8樓	200,000	清潔用品租賃買賣
統一午茶風光(股)公司	97.02.14	台北市松山區東興路8號8樓	170,000	食品、日常用品零售
博客來數位科技(股)公司	84.12.27	台北市南港區玉成里八德路4段768巷1弄20號10樓	199,900	資訊供應服務
統一多拿滋(股)公司	93.09.07	台北市松山區東興路8號8樓	175,825	烘焙食品
台灣無印良品(股)公司	92.09.15	台北市松山區東興路8號8樓	323,827	日式百貨零售
統一星巴克(股)公司	86.11.03	台北市松山區東興路8號8樓	356,378	咖啡連鎖
捷盟行銷(股)公司	79.08.13	台北市信義區忠孝東路4段560號7樓	257,200	食品常溫物流
統一超商納閩島控股有限公司	89.10.24	Level 15(A2), Main Office Tower, Financial Park Labuan, Jalan Merdeka,87000 Labuan FT, Malaysia	美金20,684仟元	專業投資
Philippine Seven Corp.	71.11.24	7/F The Columbia Tower, Ortigas Avenue Mandaluyong City, Manila,Philippine	菲幣459,122仟元	食品及用品零售
Convenience Distribution Inc.	87.09.17	800 1F ,Lagaspi St. Maybunga,Pasig City, Manila, Philippine	菲幣45,000仟元	物流及倉儲
統一超商香港控股有限公司	97.08.13	香港九龍尖沙咀廣東道30號新港中心一期5字樓511室	美金124,552仟元	專業投資

2. 各關係企業基本資料(續)

企業名稱	設立日期	地 址	實收資本額 (單位：新台幣仟元)	主要營業或生產項目
上海統超物流有限公司	98.04.15	中國上海市松江區民益路22號18幢1801單元	美金2,000仟元	物流整合
統一上都(上海)餐飲管理有限公司	97.02.02	中國上海市長寧區臨虹路131號2樓210室	日幣306,000仟元	日式餐飲
統一超商(上海)便利有限公司	98.02.03	中國上海市盧灣區蒙自路45-47號	人民幣380,000仟元	連鎖便利商店經營
統一超商餐飲開曼控股有限公司	97.03.18	Floor 4, Willow House, Cricket Square, P O Box 2804, Grand Cayman KY1-1112, Cayman Islands	美金 8,954仟元	專業投資
上海統超餐飲管理有限公司	97.12.02	中國上海市黃浦區徐家匯路618號1樓-A-05室	美金 8,880仟元	食品、日常用品零售
統一樂豪(上海)餐飲管理有限公司	99.09.15	中國上海市天鑰橋路30號6層608室	美金 3,000 仟元	餐飲業
統一多拿滋(上海)食品有限公司	88.06.23	中國上海市盧灣區淮海中路918號久事復興大廈21樓F室	美金 16,500仟元	烘焙食品業
PCSC(Vietnam) Supermarket Ltd.	87.03.07	No.8 Pham Ngoc Thach Street, Dong Da District, Ha Noi, Vietnam	越幣 18,365,228仟元	商品零售、批發
Presiclerc Limited	89.06.15	Trustnet Chambers, P.O. Box 3444, Road Town, Tortola, British Virgin Islands	美金 42,185 仟元	專業投資
統杰法寶(北京)超市有限公司	92.10.15	中國北京市朝陽區東四環中路41號17樓1701B-1705B室	人民幣133,100仟元	商品零售和批發經營
英屬開曼群島商統一咖啡開曼控股有限公司	88.11.16	Floor 4, Willow House, Cricket Square, P O Box 2804, Grand Cayman KY1-1112, Cayman Islands	美金 6,000仟元	專業投資
上海統一星巴克咖啡有限公司	89.03.02	中國上海市淮海中路937號金葉大樓第1-2層	美金10,130仟元	咖啡及附屬商品販賣買賣
四川統一量販超市有限公司	94.10.14	中國四川省南充市文化路75號地下一樓	人民幣80,000仟元	商品零售、批發
成都統一量販超市有限公司	95.10.12	中國四川省成都市武侯區二環路西一段6號紅星美凱龍B座701	人民幣100,000仟元	商品批發零售
山東統一銀座商業有限公司	86.09.23	中國山東省濟南市歷下區茂嶺山路2號普利商務中心2樓	人民幣 60,000仟元	商品批發零售
英屬維京群島商統一超商藥妝事業中國控股有限公司	93.02.16	P.O.Box 957, Offshore Incorporations Centre,Road Town, Tortola, British Virgin Islands	美金 8,746仟元	專業投資
統一康是美商業連鎖(深圳)有限公司	93.12.13	中國廣東省深圳市羅湖區紅嶺中路1010號國際信託大廈1508室	人民幣100,000仟元	百貨類商品零售
深圳康是美麗珠藥房連鎖經營有限公司	89.01.28	中國廣東省深圳市羅湖區寶安北路笋崗倉庫813棟北五樓	人民幣 28,000仟元	藥品(連鎖)零售、日用百貨化妝品批發零售
統一藥品香港控股有限公司	98.02.25	香港九龍尖沙咀廣東道30號新港中心一期5字樓511室	美金3,000仟元	專業投資
統一(上海)保健品商貿有限公司	98.11.19	中國上海市長寧區金鐘路658弄7號甲、7號乙6層613室	美金3,000仟元	商品買賣
上海酷聖石冰淇淋有限公司	96.05.28	中國上海市黃浦區西藏中路268號B1-K13&K14室	美金 23,885仟元	冰淇淋銷售
高見文化行銷(股)公司	94.06.27	台北市松山區東興路8號8樓	100,000	出版業
安全科技(股)公司	87.10.29	台南市永康區中華路727巷69號	2,000	電梯安裝工程
統精(股)公司	92.07.04	金門縣金城鎮西門里37鄰環島北路138號	26,750	石油製品批發
Uni-President Logistics(BVI) Holdings Limited	96.03.14	Drake Chambers, Road Town, Tortola, British Virgin Islands	美金2,990仟元	專業投資
浙江統冠物流發展有限公司	96.12.26	中國浙江省杭州江干區機場路377號	人民幣 40,000仟元	物流倉儲
武漢統一聖娜多堡烘焙有限公司	93.09.23	中國湖北省武漢市東西湖區六支溝星洲工業園D3棟	人民幣96,000仟元	食品零售
樂清中國控股有限公司	95.06.30	P.O. Box 957, Offshore Incorporations Centre, Road Town, Tortola, British Virgin Islands	美金700仟元	專業投資
博客來維京控股有限公司	98.05.22	P.O. Box 957, Offshore Incorporations Centre, Road Town, Tortola, British Virgin Islands	美金50仟元	專業投資
北京博客來諮詢有限公司	95.05.10	中國北京市經濟技術開發區榮華中路7號院3號樓10層1014	美金15仟元	諮詢
仲鴻(股)公司	86.04.16	基隆市安樂區基金三路63-1號	56,300	食品常溫物流
捷盛運輸(股)公司	87.02.11	桃園縣中壢市民族路242之1號1樓	150,000	汽車貨運
捷順運輸(股)公司	92.08.01	桃園縣中壢市民族路242之1號2樓	235,705	汽車貨運
統一實業(股)公司	58.04.14	台南市永康區蔦松里中正北路837號	15,791,453	經營原料鋼板等之加工製造暨製罐

2. 各關係企業基本資料(續)

企業名稱	設立日期	地 址	實收資本額 (單位：新台幣仟元)	主要營業或生產項目
越南統盟製罐有限公司	82.01.28	越南胡志明市平新郡永祿工業區第七街A60/I-A61/II 地塊	美金4,576仟元	空罐製造
開曼統一實業控股有限公司	86.01.31	Scotia Centre, 4th Floor, P.O.Box 2804, George Town, Grand Cayman, Cayman Islands.	美金173,097仟元	專業投資
開曼江蘇統一實業控股有限公司	87.10.29	Scotia Centre, 4th Floor, P.O.Box 2804, George Town, Grand Cayman, Cayman Islands	美金50仟元	專業投資
江蘇統一馬口鐵有限公司	83.07.27	中國江蘇省無錫市新區泰山路1號	美金40,000仟元	馬口鐵皮製造
開曼福建統一實業控股有限公司	87.10.29	Scotia Centre, 4th Floor, P.O.Box 2804, George Town, Grand Cayman, Cayman Islands	美金87仟元	專業投資
福建統一馬口鐵有限公司	84.03.31	中國福建省龍海市角美綜合開發區南北二路	美金86,500仟元	馬口鐵皮製造
成都統一實業包裝有限公司	83.02.06	中國四川省成都市新都衛星城工業區南二路東段	美金7,500仟元	空罐製造
無錫統一實業包裝有限公司	83.02.24	中國江蘇省無錫市新區泰山路3號	美金9,720仟元	空罐製造
成都統新包裝有限公司	102.07.10	中國四川省成都市新都衛星城工業區南二路東段	人民幣30,000仟元	空罐製造
長沙統實包裝有限公司	101.11.12	中國湖南省長沙市湖南望城經濟開發區赤崗路188號	美金7,000仟元	空罐製造
開曼統實控股(股)公司	101.07.03	Scotia Centre, 4th Floor, P.O. Box 2804 George Town, Grand Cayman, Cayman Islands .	美金180,000仟元	專業投資
開曼統實(中國)控股(股)公司	101.07.04	Scotia Centre, 4th Floor, P.O. Box 2804 George Town, Grand Cayman, Cayman Islands .	美金180,000仟元	專業投資
漳州統實包裝有限公司	100.04.28	中國福建省龍海市角美工業綜合開發區鳳山工業區	美金30,000仟元	塑膠軟包裝製造
泰州統實企業有限公司	101.03.07	中國江蘇省泰州市高港區科技創業園振興大道301號	美金30,000仟元	塑膠軟包裝製造
成都統實企業有限公司	101.07.04	中國四川省成都市新都区新繁鎮泡菜(食品)產業園清白大道	美金30,000仟元	塑膠軟包裝製造
惠州統實企業有限公司	101.10.12	中國廣東省惠州市博羅縣泰美鎮板橋工業區	美金30,000仟元	塑膠軟包裝製造
昆山統實企業有限公司	102.04.25	中國江蘇省昆山經濟技術開發區青陽南路301號	美金30,000仟元	塑膠軟包裝製造
北京統實飲品有限公司	102.05.08	中國北京市懷柔區懷柔鎮大中富樂村工業小區C棟	美金30,000仟元	塑膠軟包裝製造
統一國際開發(股)公司	86.10.08	台北市松高路11號10樓	13,230,000	產業投資
President (BVI) International Investment Holdings Ltd.	87.07.07	Tropic Isle Building, P.O.Box 438, Road Town, Tortola, British Virgin Islands.	美金193,975仟元	專業投資
大統營實業(股)公司	88.02.11	台南市安平工業區新樂路72-1號	125,000	工業用塑膠、家用電器及照明設備之製造
Uni-Home Tech Corp.	87.12.17	台南市安平工業區新樂路72-1號	美金94,944仟元	專業投資
Uni-Splendor Corp.	88.02.11	Offshore incorporations limited, P.O.Box 957, Offshore Incorporations Centre, Road Town, Tortola, British Virgin Islands.	美金1,000仟元	工業用塑膠、家用電器及照明設備之製造
長營(香港)有限公司	80.08.08	Rooms 703-4, 15/F., CRE Centre, 889 Cheung Sha Wan Road, Kowloon, H.K.	港幣 1,000仟元	小家電製造及銷售
長營電器(深圳)有限公司	81.03.12	中國廣東省深圳市寶安區新安鎮固戍村南昌路168號	美金 60,430仟元	生產經營日用電器、保溫器具、健康器材、運動器材
廣州市博裕貿易有限公司	99.12.10	中國廣州市黃埔區黃埔東路3401號亞鋼大廈1002室	人民幣16,000仟元	小家電之買賣業
Grand-Prosper (HK) Ltd.	92.12.17	Rooms 703-4, 7/F., CRE Centre, 889 Cheung Sha Wan Road, Kowloon, H.K.	港幣 156,000仟元	小家電製造及銷售
大統營科技(惠州)有限公司	93.03.26	中國廣東省惠州市惠東縣白花鎮李洞村	美金 49,100仟元	生產電子專用設備、工模具產品
統宇投資(股)公司	91.09.03	台北市松高路11號10樓	454,600	專業投資
統一生命科技(股)公司	89.03.14	台北市松高路11號10樓	1,000	精密化學材料及精密儀器製造
President Life Sciences Cayman Co., Ltd.	89.08.24	Huntlaw Building, P.O.BOX 2804, George Town, Grand Cayman, Cayman Islands.	美金1,124仟元	專業投資
統一生機開發(股)公司	88.02.01	桃園縣中壢市定寧路15號1樓	50,000	農產品、食品、飲料及日用品批發零售
統健實業(股)公司	74.03.28	台北市信義區忠孝東路四段560號7樓	120,000	保健有機食品銷售
高波動生技(股)公司	94.03.21	台北市信義區忠孝東路四段560號7樓	1,000	保健有機食品銷售
統一速邁自販(股)公司	89.10.27	台南市永康區蔦松一街74巷59號	150,000	飲料食品批發零售
統一棒球隊(股)公司	79.01.12	台南市永康區正強里自強路340號	30,000	職業棒球隊

2. 各關係企業基本資料(續)

企業名稱	設立日期	地 址	實收資本額 (單位：新台幣仟元)	主要營業或生產項目
統上開發建設(股)公司	81.01.30	台南市永康區自強路340號	340,200	建築投資
統樂開發事業(股)公司	77.11.03	台南市玉井區層林里層林132之7號	1,600,000	委託營造廠商興建國民住宅、商業大樓出租出售業務
統合開發(股)公司	83.02.22	新北市板橋區雙十路三段6號2樓	1,000,000	高爾夫球練習場等休閒娛樂事業
統一渡假村(股)公司	95.04.01	新北市板橋區雙十路三段6號2樓	1,000	休閒娛樂產業之經營管理
統萬(股)公司	79.02.23	台南市新市區大營里7號	120,000	醬油、調味醬、蔴油產銷
統正開發(股)公司	85.05.22	高雄市前鎮區中華五路789號	11,000,000	購物中心、百貨公司、國際貿易業
統一時代(股)公司	77.12.10	高雄市前鎮區中華五路789號地下二樓	200,000	特定專業區開發
統清(股)公司	79.10.23	台南市永康區中正路301之3號	120,000	油脂加工製造及銷售
統奕包裝(股)公司	83.07.20	台南市麻豆區麻口里麻豆口1-31號	523,344	包裝材料、包裝容器、餐飲用具之製造、加工、買賣及一般進出口貿易業務等
President Packing Holdings Ltd.	100.10.31	P.O.BOX957,Offshore Incorporations Centre,Road Town,Tortola,BVI	美金3,750千元	專業投資
武漢統奕包裝有限公司	101.05.17	武漢市東西湖區吳家山街東西湖大道6007號	美金3,700千元	包裝容器製造、買賣
統仁藥品(股)公司	84.07.21	台北市松山區東興路8號7樓	1,000	藥品批發、零售買賣
統圓事業(股)公司	84.06.13	台南市永康區正強里自強路340號	500	食品買賣、倉儲配送
統一夢公園生活事業(股)公司	89.04.15	台南市永康區正強里自強路340號	61,000	食品等銷售、一般廣告及旅遊諮詢服務業等
統一友友旅行社(股)公司	92.03.06	新北市板橋區雙十路三段6號2樓	21,000	旅遊業
上海統夢商貿有限公司	100.12.14	中國上海市黃浦區徐匯路618號1F-A-06室	美金1,250千元	農產品、綜合食品批發零售
統義玻璃工業(股)公司	88.10.27	台南市新營區新工路36號	360,000	玻璃容器製造及銷售
凱南投資(股)公司	89.04.13	台南市永康區自強路340號1樓	2,135,000	專業投資
統一東京(股)公司	86.11.05	台北市松山區東興路8號12樓	500,000	車輛及機器設備租賃
統一東京小客車租賃(股)公司	92.09.23	台北市松山區東興路8號12樓	100,000	小客車租賃
統一數網(股)公司	89.04.01	台北市大安區安和路一段27號2樓	65,000	資訊軟體服務
統欣生物科技(股)公司	93.10.05	台南市永康區正強里自強路340號	64,700	食品什貨批發業等
統一開發(股)公司	93.06.24	台北市信義區忠孝東路五段6號	3,600,000	轉運站及附屬設施之營運
德記洋行(股)公司	76.02.05	台北市信義區松高路9號23樓	945,000	產品行銷代理及物流等業務
德記洋行(香港)國際有限公司	101.11.16	UNIT 703A,7/F.,GOLDEN CENTRE,188 DES VOEUX ROAD CENTRAL,HONG KONG	港幣1,170千元	投資控股
德通(股)公司	88.01.11	台南市麻豆區海埔里埤仔尾23-11號	2,500	食品製造、物流業務
德記洋行(香港)有限公司	77.08.12	Room 2301,23/F,Prosper Commercial Bldg.,9 Yin Chong Street,Mongkok,Kowloon,Hong Kong	港幣60,570千元	食品 用品 洋酒及工業用品之行銷代理及物流業務
德記洋行商貿(上海)有限公司	100.07.05	中國上海市長寧區臨虹路131號306室	人民幣958千元	包裝食品之批發
台灣神隆(股)公司	86.11.11	台南科學園區台南市善化區南科八路一號	6,759,272	生化醫學
SPT International, Ltd.	87.10.22	P.O. Box 957, Offshore Incorporations Centre, Road Town, Tortola, British Virgin Islands	美金57,025千元	專業投資
ScinoPharm Singapore Pte Ltd.	88.11.13	50 Raffles Place #06- 00 Singapore Land Tower, Singapore 068808	新加坡幣2元	專業投資
神隆(昆山)生化科技有限公司	90.02.13	中國江蘇省昆山市經濟技術開發區留學人員創業園偉業路88號	美金4,000千元	研究、開發、生產、銷售新藥、原料藥新製程、醫藥品技術，及提供生物科技研發等諮詢服務
神隆醫藥(常熟)有限公司	98.08.18	中國江蘇省常熟經濟開發區東周路16號	美金51,000千元	生產雜環氟化物等含氟高生理活性中間體；研發原料藥配方及工藝、製劑配方、新藥配方及工藝、提供生物科技研發等諮詢服務
上海神隆生化科技有限公司	100.11.15	中國上海市長寧區天山西路568號1幢B209室	美金1,200千元	原料藥、中間體等產品代理、銷售及進出口，及生技研發諮詢服務等業務

3. 推定為有控制與從屬關係者其相同股東資料：無

4. 整體關係企業經營業務所涵蓋之行業

本公司及本公司之關係企業所經營之業務包括：食品製造業、食糧製造業、家電製造業、投資業、便利商店、流通業、物流業、包裝容器、油品製造業、休閒娛樂、藥品製造業……等。關係企業間往來分工情形，主要在於食品之製造及銷售。透過生產製造、行銷、物流配送及零售通路的垂直整合及支援服務以降低成本，創造公司最大的綜效。

5. 各關係企業董事、監察人及總經理資料

102年12月31日

企業名稱	職稱	姓名或代表人	持有股份	
			股數(註)	持股比率
統一企業(股)公司	董事長	羅智先(高權投資(股)公司代表人)	230,382,867(股)	4.47%
	董事	鄭高輝(九福投資(股)公司代表人)	22,047,380(股)	0.43%
		林蒼生	45,402,447(股)	0.88%
		吳平治(泰伯投資(股)公司代表人)	27,741,608(股)	0.54%
		劉秀忍	80,023,773(股)	1.55%
		侯博明	134,027,046(股)	2.60%
		侯博裕	116,942,184(股)	2.27%
		高清愿、高秀玲(高權投資(股)公司代表人)	230,382,867(股)	4.47%
		吳中和(永原投資(股)公司代表人)	6,689,613(股)	0.13%
	獨立董事	林筠	-	-
		周行一	-	-
		游朝堂	-	-
	總經理	羅智先	3,682,053(股)	0.07%
President Global Corp.	董事長	楊文隆(統一企業(股)公司代表人)	500,000(股)	100.00%
	董事	吳平治、吳素美(統一企業(股)公司代表人)	500,000(股)	100.00%
	總經理	吳平治	-	-
Ameripecc Inc.	董事	吳平治、吳素美(President Global Corp.代表人)	美金2,601仟元	100.00%
	總經理	吳平治	-	-
Cayman President Holdings Ltd.	董事	羅智先(統一企業(股)公司代表人)	206,136,000(股)	100.00%
Uni-President Southeast Asia Holdings Ltd.	董事	羅智先(Cayman President Holdings Ltd.代表人)	美金75,000仟元	100.00%
Uni-President (Thailand) Ltd.	董事長	羅智先(Uni-President Southeast Asia Holdings Ltd.代表人)	泰銖1,830,000仟元	100.00%
	董事	盧榮宏、楊文隆、黃瑞典、陸永偉、陳思豪(Uni-President Southeast Asia Holdings Ltd.代表人)	泰銖1,830,000仟元	100.00%
	總經理	陸永偉	-	-
Uni-President Marketing Co., Ltd.	董事長	Mr. Dhanavat Voravetvudhikun (Mass Marketing Co., Ltd代表人)	泰銖4,900仟元	49.00%
	董事	楊文隆、陸永偉、陳思豪、李盈錫、林聖貴(Uni-president (Thailand) Ltd.代表人)	泰銖5,100仟元	51.00%
		Mr. Youngyuth Chaiyaporn、Ms Duangporn Voravetvudhikun、Mr. Arnop Rattanavijitchai (Mass Marketing Co., Ltd代表人)	泰銖4,900仟元	49.00%
	總經理	陸永偉	-	-
Uni-President (Vietnam) Co., Ltd.	董事長	羅智先(Uni-President Southeast Asia Holdings Ltd.代表人)	越幣1,780,948,854仟元	100.00%
	董事	謝志鵬、楊文隆、楊福山、盧榮宏、殷建禮、李清田(Uni-President Southeast Asia Holdings Ltd.代表人)	越幣1,780,948,854仟元	100.00%
	總經理	李清田	-	-
Uni-President Vietnam Aquatic Breeding Co., Ltd.	董事長	李清田(Uni-President (Vietnam) Co., Ltd.代表人)	越幣135,550,000仟元	100.00%
	董事	史鐸(Uni-President (Vietnam) Co., Ltd.代表人)	越幣135,550,000仟元	100.00%
Sai Gon Beverages Joint Stock Company	董事長	李清田(Uni-President (Vietnam) Co., Ltd.代表人)	越幣120,000,000仟元	43.56%
	董事	楊文隆、黃瑞典、盧榮宏、沈宏明(Uni-President (Vietnam) Co., Ltd.代表人)	越幣120,000,000仟元	43.56%
		阮志偉(Kinh Do Investment Co.,Ltd.代表人)	越幣64,523,730仟元	23.42%
	監察人	史鐸、蔡合豐、吳宏裕(Uni-President (Vietnam) Co., Ltd.代表人)	越幣120,000,000仟元	43.56%
	總經理	沈宏明	-	-
Tribeco Binh Doung Co., Ltd.	董事長	李清田(Uni-President (Vietnam) Co., Ltd.代表人)	越幣907,000,000仟元	100.00%
	董事	史鐸、陳國鵬(Uni-President (Vietnam) Co., Ltd.代表人)	越幣907,000,000仟元	100.00%
	總經理	陳國鵬	-	-

5. 各關係企業董事、監察人及總經理資料(續)

企業名稱	職稱	姓名或代表人	持有股份	
			股數(註)	持股比率
North Tribeco Co., Ltd.	董事長	李清田 (Tribeco Binh Doung Co., Ltd.代表人)	越幣100,000,000仟元	100.00%
	總經理	陳國輝	-	-
UPEC (India) Foods Private Ltd.	董事長	方志凌 (Uni-President (Vietnam) Co., Ltd.代表人)	越幣1,950,000仟元	100.00%
	董事	李清田 (Uni-President (Vietnam) Co., Ltd.代表人)	越幣1,950,000仟元	100.00%
Uni-President (Malaysia) SDN. BHD	董事	李清田、郭紹才 (Uni-President (Vietnam) Co., Ltd.代表人)	越幣6,700,629仟元	100.00%
UPVN TRADING CO.,LTD	董事長	李清田 (Uni-President (Vietnam) Co., Ltd.代表人)	越幣5,000,000仟元	100.00%
	董事	史鐸 (Uni-President (Vietnam) Co., Ltd.代表人)	越幣5,000,000仟元	100.00%
Uni-President (Philippines) Corp.	董事長	羅智先 (Uni-President Southeast Asia Holdings Ltd.代表人)	菲幣1,634,000仟元	100.00%
	董事	黃瑞典、陳易伸、徐銘宏、Lorna Patajo-Kapunan (Uni-President Southeast Asia Holdings Ltd.代表人)	菲幣1,634,000仟元	100.00%
	總經理	陳易伸	-	-
President Energy Development (Cayman Islands) Ltd.	董事	盧榮宏、蘇逸群、羅智先、黃春煌 (President(BVI)International Investment Holdings Ltd. 代表人)	11,282,040(股)	40.29%
		蘇崇銘 (Cayman President Holdings Ltd. 代表人)	7,140,000(股)	25.50%
		鄭高輝 (Tainan Spinning Holdings(Cayman Islands) Ltd.代表人)	1,982,960(股)	7.08%
		鄧阿華 (Kingland Overseas Development Inc. 代表人)	1,680,000(股)	6.00%
	總經理	莊南田 (Prince Housing & Development Corp.代表人)	1,190,000(股)	4.25%
統一企業中國控股有限公司	董事長	羅智先 (Cayman President Holdings Ltd.代表人)	2,537,090,000(股)	70.49%
	董事	林蒼生、林隆義、蘇崇銘、侯榮隆、陳國輝 (Cayman President Holdings Ltd.代表人)	2,537,090,000(股)	70.49%
	獨立董事	陳聖德、范仁達、楊英武、路嘉星	-	-
Uni-President Asia Holdings Ltd.	董事	羅智先 (統一企業中國控股有限公司代表人)	美金574,770仟元	100.00%
統一企業香港控股有限公司	董事	羅智先、蘇崇銘、侯榮隆、楊壽正、李宗修、吳琮斌、陳嘉珩、邵睿宏、卓榮璋、劉啟台、殷建禮 (Uni-President Asia Holdings Ltd.代表人)	港幣2,750,317.6仟元	100.00%
統仁實業(股)公司	董事長	羅智先 (Uni-President Asia Holdings Ltd.代表人)	100,000(股)	100.00%
	董事	侯榮隆、楊壽正 (Uni-President Asia Holdings Ltd.代表人)	100,000(股)	100.00%
	監察人	陳國輝 (Uni-President Asia Holdings Ltd.代表人)	100,000(股)	100.00%
	總經理	侯榮隆	-	-
統一企業(中國)投資有限公司	董事長	羅智先 (統一企業香港控股有限公司代表人)	美金809,470仟元	100.00%
	董事	謝志鵬、楊文隆、黃瑞典、吳琮斌、侯榮隆、陳國輝 (統一企業香港控股有限公司代表人)	美金809,470仟元	100.00%
	總經理	侯榮隆	-	-
福州統一企業有限公司	董事長	羅智先 (統一企業(中國)投資有限公司代表人)	美金20,000仟元	100.00%
	董事	侯榮隆、楊壽正 (統一企業(中國)投資有限公司代表人)	美金20,000仟元	100.00%
	監察人	陳國輝 (統一企業(中國)投資有限公司代表人)	美金20,000仟元	100.00%
	總經理	侯榮隆	-	-
新疆統一企業食品有限公司	董事長	羅智先 (統一企業(中國)投資有限公司代表人)	美金37,500仟元	100.00%
	董事	侯榮隆、楊壽正 (統一企業(中國)投資有限公司代表人)	美金37,500仟元	100.00%
	監察人	陳國輝 (統一企業(中國)投資有限公司代表人)	美金37,500仟元	100.00%
	總經理	侯榮隆	-	-
成都統一企業食品有限公司	董事長	羅智先 (統一企業(中國)投資有限公司代表人)	美金65,000仟元	100.00%
	董事	侯榮隆、楊壽正 (統一企業(中國)投資有限公司代表人)	美金65,000仟元	100.00%
	監察人	陳國輝 (統一企業(中國)投資有限公司代表人)	美金65,000仟元	100.00%
	總經理	侯榮隆	-	-

5. 各關係企業董事、監察人及總經理資料(續)

企業名稱	職稱	姓名或代表人	持有股份	
			股數(註)	持股比率
成都統一巧麵館餐飲文化有限公司	董事長	羅智先(成都統一企業食品有限公司代表人)	人民幣1,000仟元	100.00%
	董事	劉新華(成都統一企業食品有限公司代表人)	人民幣1,000仟元	100.00%
	監察人	陳國輝(成都統一企業食品有限公司代表人)	-	-
廣州統一企業有限公司	董事長	羅智先(統一企業(中國)投資有限公司代表人)	美金75,000仟元	100.00%
	董事	侯榮隆、楊壽正(統一企業(中國)投資有限公司代表人)	美金75,000仟元	100.00%
	監察人	陳國輝(統一企業(中國)投資有限公司代表人)	美金75,000仟元	100.00%
	總經理	侯榮隆	-	-
南寧統一企業有限公司	董事長	羅智先(統一企業(中國)投資有限公司代表人)	美金4,250仟元	25.00%
	董事	侯榮隆、楊壽正(廣州統一企業有限公司代表人)	美金12,750仟元	75.00%
	監察人	陳國輝(統一企業(中國)投資有限公司代表人)	美金4,250仟元	25.00%
	總經理	侯榮隆	-	-
北京統一食品有限公司	董事長	羅智先(統一企業(中國)投資有限公司代表人)	美金23,400仟元	100.00%
	董事	侯榮隆、楊壽正(統一企業(中國)投資有限公司代表人)	美金23,400仟元	100.00%
	監察人	陳國輝(統一企業(中國)投資有限公司代表人)	美金23,400仟元	100.00%
	總經理	侯榮隆	-	-
北京統一飲品有限公司	董事長	羅智先(統一企業(中國)投資有限公司代表人)	美金29,500仟元	100.00%
	董事	侯榮隆、楊壽正(統一企業(中國)投資有限公司代表人)	美金29,500仟元	100.00%
	監察人	陳國輝(統一企業(中國)投資有限公司代表人)	美金29,500仟元	100.00%
	總經理	侯榮隆	-	-
統一(上海)商貿有限公司	董事長	羅智先(統一企業(中國)投資有限公司代表人)	美金8,600仟元	100.00%
	董事	侯榮隆、楊壽正(統一企業(中國)投資有限公司代表人)	美金8,600仟元	100.00%
	監察人	陳國輝(統一企業(中國)投資有限公司代表人)	美金8,600仟元	100.00%
	總經理	侯榮隆	-	-
武漢統一企業食品有限公司	董事長	羅智先(統一企業(中國)投資有限公司代表人)	美金59,600仟元	100.00%
	董事	侯榮隆、楊壽正(統一企業(中國)投資有限公司代表人)	美金59,600仟元	100.00%
	監察人	陳國輝(統一企業(中國)投資有限公司代表人)	美金59,600仟元	100.00%
	總經理	侯榮隆	-	-
南昌統一企業有限公司	董事長	羅智先(統一企業(中國)投資有限公司代表人)	美金24,880仟元	80.26%
	董事	侯榮隆、楊壽正(武漢統一企業食品有限公司代表人)	美金6,120仟元	19.74%
	監察人	陳國輝(統一企業(中國)投資有限公司代表人)	美金24,880仟元	80.26%
	總經理	侯榮隆	-	-
昆山統一企業食品有限公司	董事長	羅智先(統一企業(中國)投資有限公司代表人)	美金96,000仟元	100.00%
	董事	侯榮隆、楊壽正(統一企業(中國)投資有限公司代表人)	美金96,000仟元	100.00%
	監察人	陳國輝(統一企業(中國)投資有限公司代表人)	美金96,000仟元	100.00%
	總經理	侯榮隆	-	-
瀋陽統一企業有限公司	董事長	羅智先(統一企業(中國)投資有限公司代表人)	美金39,900仟元	100.00%
	董事	侯榮隆、楊壽正(統一企業(中國)投資有限公司代表人)	美金39,900仟元	100.00%
	監察人	陳國輝(統一企業(中國)投資有限公司代表人)	美金39,900仟元	100.00%
	總經理	侯榮隆	-	-
合肥統一企業有限公司	董事長	羅智先(統一企業(中國)投資有限公司代表人)	美金30,000仟元	100.00%
	董事	侯榮隆、楊壽正(統一企業(中國)投資有限公司代表人)	美金30,000仟元	100.00%
	監察人	陳國輝(統一企業(中國)投資有限公司代表人)	美金30,000仟元	100.00%
	總經理	侯榮隆	-	-
哈爾濱統一企業有限公司	董事長	羅智先(統一企業(中國)投資有限公司代表人)	美金25,000仟元	100.00%
	董事	侯榮隆、楊壽正(統一企業(中國)投資有限公司代表人)	美金25,000仟元	100.00%
	監察人	陳國輝(統一企業(中國)投資有限公司代表人)	美金25,000仟元	100.00%
	總經理	侯榮隆	-	-

5. 各關係企業董事、監察人及總經理資料(續)

企業名稱	職稱	姓名或代表人	持有股份	
			股數(註)	持股比率
鄭州統一企業有限公司	董事長	羅智先(統一企業(中國)投資有限公司代表人)	美金37,000仟元	100.00%
	董事	侯榮隆、楊壽正(統一企業(中國)投資有限公司代表人)	美金37,000仟元	100.00%
	監察人	陳國輝(統一企業(中國)投資有限公司代表人)	美金37,000仟元	100.00%
	總經理	侯榮隆	-	-
昆明統一企業食品有限公司	董事長	羅智先(統一企業(中國)投資有限公司代表人)	美金25,000仟元	83.33%
	董事	侯榮隆、楊壽正(成都統一企業食品有限公司代表人)	美金5,000仟元	16.67%
	監察人	陳國輝(統一企業(中國)投資有限公司代表人)	美金25,000仟元	83.33%
	總經理	侯榮隆	-	-
皇茗資本有限公司	董事	羅智先、柴佳明、劉宗宜(Uni-President Asia Holdings Ltd.代表人)	美金1,799.42仟元	100.00%
皇茗企業管理諮詢(上海)有限公司	董事	羅智先(皇茗資本有限公司代表人)	美金150仟元	100.00%
	監察人	陳國輝(皇茗資本有限公司代表人)	美金150仟元	100.00%
	總經理	劉宗宜	-	-
巴馬統一礦泉水有限公司	董事長	羅智先(統一企業(中國)投資有限公司代表人)	美金4,150仟元	100.00%
	董事	侯榮隆、楊壽正(統一企業(中國)投資有限公司代表人)	美金4,150仟元	100.00%
	監察人	陳國輝(統一企業(中國)投資有限公司代表人)	美金4,150仟元	100.00%
	總經理	侯榮隆	-	-
資溪統一企業飲品有限公司	董事長	羅智先(統一企業(中國)投資有限公司代表人)	美金1,000仟元	100.00%
	董事	侯榮隆、楊壽正(統一企業(中國)投資有限公司代表人)	美金1,000仟元	100.00%
	監察人	陳國輝(統一企業(中國)投資有限公司代表人)	美金1,000仟元	100.00%
	總經理	侯榮隆	-	-
長沙統一企業有限公司	董事長	羅智先(統一企業(中國)投資有限公司代表人)	美金4,250仟元	25.00%
	董事	侯榮隆、楊壽正(武漢統一企業食品有限公司代表人)	美金12,750仟元	75.00%
	監察人	陳國輝(統一企業(中國)投資有限公司代表人)	美金4,250仟元	25.00%
	總經理	侯榮隆	-	-
湛江統一企業有限公司	董事長	羅智先(統一企業(中國)投資有限公司代表人)	美金16,000仟元	64.00%
	董事	侯榮隆、楊壽正(廣州統一企業有限公司代表人)	美金9,000仟元	36.00%
	監察人	陳國輝(統一企業(中國)投資有限公司代表人)	美金16,000仟元	64.00%
	總經理	侯榮隆	-	-
阿克蘇統一企業有限公司	董事長	羅智先(統一企業(中國)投資有限公司代表人)	美金3,000仟元	25.00%
	董事	侯榮隆、楊壽正(新疆統一企業食品有限公司代表人)	美金9,000仟元	75.00%
	監察人	陳國輝(統一企業(中國)投資有限公司代表人)	美金3,000仟元	25.00%
	總經理	侯榮隆	-	-
白銀統一企業有限公司	董事長	羅智先(統一企業(中國)投資有限公司代表人)	美金3,000仟元	25.00%
	董事	侯榮隆、楊壽正(新疆統一企業食品有限公司代表人)	美金9,000仟元	75.00%
	監察人	陳國輝(統一企業(中國)投資有限公司代表人)	美金3,000仟元	25.00%
	總經理	侯榮隆	-	-
長春統一企業有限公司	董事長	羅智先(統一企業(中國)投資有限公司代表人)	美金5,000仟元	25.00%
	董事	侯榮隆、楊壽正(瀋陽統一企業有限公司代表人)	美金15,000仟元	75.00%
	監察人	陳國輝(統一企業(中國)投資有限公司代表人)	美金5,000仟元	25.00%
	總經理	侯榮隆	-	-
上海統一寶麗時代實業有限公司	董事長	羅智先(昆山統一企業食品有限公司代表人)	人民幣40,002仟元	66.67%
	董事	楊壽正、侯榮隆(上海統一企業管理諮詢有限公司代表人)	人民幣19,998仟元	33.33%
	監察人	陳國輝(昆山統一企業食品有限公司代表人)	人民幣40,002仟元	66.67%
重慶統一企業有限公司	董事長	羅智先(統一企業(中國)投資有限公司代表人)	美金8,400仟元	25.00%
	董事	侯榮隆、楊壽正(成都統一企業食品有限公司代表人)	美金25,200仟元	75.00%
	監察人	陳國輝(統一企業(中國)投資有限公司代表人)	美金8,400仟元	25.00%
	總經理	侯榮隆	-	-

5. 各關係企業董事、監察人及總經理資料(續)

企業名稱	職稱	姓名或代表人	持有股份	
			股數(註)	持股比率
泰州統一企業有限公司	董事長	羅智先(統一企業(中國)投資有限公司代表人)	美金7,500仟元	25.00%
	董事	侯榮隆、楊壽正(昆山統一企業食品有限公司代表人)	美金22,500仟元	75.00%
	監察人	陳國輝(統一企業(中國)投資有限公司代表人)	美金7,500仟元	25.00%
	總經理	侯榮隆	-	-
上海統一企業管理諮詢有限公司	董事長	羅智先(昆山統一企業食品有限公司代表人)	人民幣20,000仟元	100.00%
	監察人	陳國輝(昆山統一企業食品有限公司代表人)	人民幣20,000仟元	100.00%
海南統一企業有限公司	董事長	羅智先(統一企業(中國)投資有限公司代表人)	美金3,500仟元	25.00%
	董事	侯榮隆、楊壽正(廣州統一企業有限公司代表人)	美金10,500仟元	75.00%
	監察人	陳國輝(統一企業(中國)投資有限公司代表人)	美金3,500仟元	25.00%
	總經理	侯榮隆	-	-
石家莊統一企業有限公司	董事長	羅智先(統一企業(中國)投資有限公司代表人)	美金6,250仟元	25.00%
	董事	侯榮隆、楊壽正(北京統一飲品有限公司代表人)	美金18,750仟元	75.00%
	監察人	陳國輝(統一企業(中國)投資有限公司代表人)	美金6,250仟元	25.00%
	總經理	侯榮隆	-	-
濟南統一企業有限公司	董事長	羅智先(統一企業(中國)投資有限公司代表人)	美金16,500仟元	55.00%
	董事	侯榮隆、楊壽正(昆山統一企業食品有限公司代表人)	美金13,500仟元	45.00%
	監察人	陳國輝(統一企業(中國)投資有限公司代表人)	美金16,500仟元	55.00%
	總經理	侯榮隆	-	-
貴陽統一企業有限公司	董事長	羅智先(統一企業(中國)投資有限公司代表人)	美金21,000仟元	70.00%
	董事	侯榮隆、楊壽正(昆明統一企業食品有限公司代表人)	美金9,000仟元	30.00%
	監察人	陳國輝(統一企業(中國)投資有限公司代表人)	美金21,000仟元	70.00%
	總經理	侯榮隆	-	-
武穴統一企業礦泉水有限公司	董事長	羅智先(統一企業(中國)投資有限公司代表人)	美金1,200仟元	25.00%
	董事	侯榮隆、楊壽正(武漢統一企業食品有限公司代表人)	美金3,600仟元	75.00%
	監察人	陳國輝(統一企業(中國)投資有限公司代表人)	美金1,200仟元	25.00%
	總經理	侯榮隆	-	-
上海統星食品貿易有限公司	董事長	侯榮隆(統一企業香港控股有限公司代表人)	美金950仟元	100.00%
	董事	李宗修、魏志仲(統一企業香港控股有限公司代表人)	美金950仟元	100.00%
	監察人	徐國耀(統一企業香港控股有限公司代表人)	美金950仟元	100.00%
	總經理	魏志仲	-	-
杭州統一企業有限公司	董事長	羅智先(統一企業(中國)投資有限公司代表人)	美金7,500仟元	25.00%
	董事	侯榮隆、楊壽正(昆山統一企業食品有限公司代表人)	美金22,500仟元	75.00%
	監察人	陳國輝(統一企業(中國)投資有限公司代表人)	美金7,500仟元	25.00%
	總經理	侯榮隆	-	-
徐州統一企業有限公司	董事長	羅智先(統一企業(中國)投資有限公司代表人)	美金21,000仟元	70.00%
	董事	侯榮隆、楊壽正(昆山統一企業食品有限公司代表人)	美金9,000仟元	30.00%
	監察人	陳國輝(統一企業(中國)投資有限公司代表人)	美金21,000仟元	70.00%
	總經理	侯榮隆	-	-
河南統一企業有限公司	董事長	羅智先(統一企業(中國)投資有限公司代表人)	美金19,500仟元	65.00%
	董事	侯榮隆、楊壽正(鄭州統一企業有限公司代表人)	美金10,500仟元	35.00%
	監察人	陳國輝(統一企業(中國)投資有限公司代表人)	美金19,500仟元	65.00%
	總經理	侯榮隆	-	-
統一商貿(昆山)有限公司	董事長	羅智先(統一企業(中國)投資有限公司代表人)	美金2,000仟元	100.00%
	董事	侯榮隆、楊壽正(統一企業(中國)投資有限公司代表人)	美金2,000仟元	100.00%
	監察人	陳國輝(統一企業(中國)投資有限公司代表人)	美金2,000仟元	100.00%
	總經理	侯榮隆	-	-

5. 各關係企業董事、監察人及總經理資料(續)

企業名稱	職稱	姓名或代表人	持有股份	
			股數(註)	持股比率
陝西統一企業有限公司	董事長	羅智先(統一企業(中國)投資有限公司代表人)	美金16,500仟元	55.00%
	董事	侯榮隆、楊壽正(鄭州統一企業有限公司代表人)	美金13,500仟元	45.00%
	監察人	陳國輝(統一企業(中國)投資有限公司代表人)	美金16,500仟元	55.00%
	總經理	侯榮隆	-	-
婺源統一企業礦泉水有限公司	董事長	羅智先(統一企業(中國)投資有限公司代表人)	美金1,200仟元	70.59%
	董事	侯榮隆、楊壽正(昆山統一企業食品有限公司代表人)	美金500仟元	29.41%
	監察人	陳國輝(統一企業(中國)投資有限公司代表人)	美金1,200仟元	70.59%
	總經理	侯榮隆	-	-
江蘇統一企業有限公司	董事長	羅智先(昆山統一企業食品有限公司代表人)	美金8,000仟元	34.78%
	董事	侯榮隆(統一企業(中國)投資有限公司代表人)	美金15,000仟元	65.22%
	董事	楊壽正(昆山統一企業食品有限公司代表人)	美金8,000仟元	34.78%
	監察人	陳國輝(統一企業(中國)投資有限公司代表人)	美金15,000仟元	65.22%
	總經理	侯榮隆	-	-
長白山統一企業(吉林)礦泉水有限公司	董事長	羅智先(武漢統一企業食品有限公司代表人)	人民幣97,651.2仟元	100.00%
	董事	侯榮隆、楊壽正(武漢統一企業食品有限公司代表人)	人民幣97,651.2仟元	100.00%
	監察人	陳國輝(武漢統一企業食品有限公司代表人)	人民幣97,651.2仟元	100.00%
	總經理	侯榮隆	-	-
統一企業(昆山)置業開發有限公司	董事	羅智先(統一商貿(昆山)有限公司代表人)	人民幣60,000仟元	100.00%
	監察人	陳國輝(統一商貿(昆山)有限公司代表人)	人民幣60,000仟元	100.00%
	總經理	侯榮隆	-	-
寧夏統一企業有限公司	董事長	羅智先(成都統一企業食品有限公司代表人)	美金9,000仟元	100.00%
	董事	侯榮隆、楊壽正(成都統一企業食品有限公司代表人)	美金9,000仟元	100.00%
	監察人	陳國輝(成都統一企業食品有限公司代表人)	美金9,000仟元	100.00%
	總經理	侯榮隆	-	-
內蒙古統一企業有限公司	董事長	羅智先(統一企業(中國)投資有限公司代表人)	美金12,000仟元	66.67%
	董事	侯榮隆、楊壽正(鄭州統一企業有限公司代表人)	美金6,000仟元	33.33%
	監察人	陳國輝(統一企業(中國)投資有限公司代表人)	美金12,000仟元	66.67%
	總經理	侯榮隆	-	-
北京統一企業飲料食品有限公司	董事長	羅智先(鄭州統一企業有限公司代表人)	美金14,000仟元	100.00%
	董事	侯榮隆、楊壽正(鄭州統一企業有限公司代表人)	美金14,000仟元	100.00%
	監察人	陳國輝(鄭州統一企業有限公司代表人)	美金14,000仟元	100.00%
	總經理	侯榮隆	-	-
山西統一企業有限公司	董事長	羅智先(鄭州統一企業有限公司代表人)	美金6,000仟元	100.00%
	董事	侯榮隆、楊壽正(鄭州統一企業有限公司代表人)	美金6,000仟元	100.00%
	監察人	陳國輝(鄭州統一企業有限公司代表人)	美金6,000仟元	100.00%
	總經理	侯榮隆	-	-
昆山統萬微生物科技有限公司	董事長	齋藤賢一(日本龜甲萬株式會社代表人)	美金5,500仟元	50.00%
	副董事長	王瑞陞(Kai Yu(BVI) Investment Co.,Ltd代表人)	美金5,500仟元	50.00%
	董事	石田健、茂木修、池水城(日本龜甲萬株式會社代表人)	美金5,500仟元	50.00%
		余世祺、羅秋田、林源從(Kai Yu(BVI) Investment Co.,Ltd代表人)	美金5,500仟元	50.00%
	監事	殷建禮(Kai Yu(BVI) Investment Co.,Ltd代表人)	美金5,500仟元	50.00%
		川侯聰(日本龜甲萬株式會社代表人)	美金5,500仟元	50.00%
總經理	林源從	-	-	

5. 各關係企業董事、監察人及總經理資料(續)

企業名稱	職稱	姓名或代表人	持有股份	
			股數(註)	持股比率
統萬珍極食品有限公司	董事長	齋藤賢一(日本龜甲萬株式會社代表人)	人民幣135,000仟元	45.00%
	董事	中野宗德、王明弘、茂木修(日本龜甲萬株式會社代表人)	人民幣135,000仟元	45.00%
		羅智先、王瑞陞、余世祺、蔡昆福(Cayman President Holdings Ltd.代表人)	人民幣135,000仟元	45.00%
		胡世平(石家莊珍極釀造集團有限責任公司代表人)	人民幣30,000仟元	10.00%
	監察人	姜莉莉(石家莊珍極釀造集團有限責任公司代表人)	人民幣30,000仟元	10.00%
		石田健(日本龜甲萬株式會社代表人)	人民幣135,000仟元	45.00%
總經理	蔡昆福	-	-	
Uni-President Foodstuff (BVI) Holdings Ltd.	董事	黃瑞典(Cayman President Holdings Ltd.代表人)	18,550,000(股)	100.00%
天津統一企業食品有限公司	董事長	黃瑞典(Uni-President Foodstuff (BVI) Holdings Ltd.代表人)	美金15,210仟元	100.00%
	董事	王家全、劉進興(Uni-President Foodstuff (BVI) Holdings Ltd.代表人)	美金15,210仟元	100.00%
	監察人	鄭景生(Uni-President Foodstuff (BVI) Holdings Ltd.代表人)	美金15,210仟元	100.00%
	總經理	蔡蓮耀	-	-
中山統一企業有限公司	董事長	黃瑞典(Uni-President Foodstuff (BVI) Holdings Ltd.代表人)	美金19,400仟元	100.00%
	董事	林世專、王家全(Uni-President Foodstuff (BVI) Holdings Ltd.代表人)	美金19,400仟元	100.00%
	監察人	鄭景生(Uni-President Foodstuff (BVI) Holdings Ltd.代表人)	美金19,400仟元	100.00%
	總經理	宋廣文	-	-
張家港統清食品有限公司	董事長	羅智先(Cayman President Holdings Ltd.代表人)	美金10,200仟元	60.00%
	副董事長	今村隆郎(日清奧利友集團株式會社代表人)	美金3,400仟元	20.00%
	董事	殷建禮、黃瑞典、王家全、吳諒豐、吳昆林(Cayman President Holdings Ltd.代表人)	美金10,200仟元	60.00%
		久野貴久(日清奧利友集團株式會社代表人)	美金3,400仟元	20.00%
		吉住直樹(日本三菱商事株式會社代表人)	美金1,700仟元	10.00%
		菊池奉行(日清奧利友(中國)投資有限公司代表人)	美金1,700仟元	10.00%
總經理	吳諒豐	-	-	
佛山市三水健力寶貿易有限公司	董事長	羅智先(Cayman President Holdings Ltd.代表人)	人民幣430,000仟元	100.00%
	董事	楊文隆、黃瑞典(Cayman President Holdings Ltd.代表人)	人民幣430,000仟元	100.00%
	監察人	劉宗宜(Cayman President Holdings Ltd.代表人)	人民幣430,000仟元	100.00%
	總經理	李世政	-	-
青島統一飼料農牧有限公司	董事長	黃瑞典(Uni-President Foodstuff (BVI) Holdings Ltd.代表人)	美金15,000仟元	100.00%
	董事	王家全、江文國(Uni-President Foodstuff (BVI) Holdings Ltd.代表人)	美金15,000仟元	100.00%
	監察人	鄭景生(Uni-President Foodstuff (BVI) Holdings Ltd.代表人)	美金15,000仟元	100.00%
	總經理	劉進興	-	-
上海松江統一企業有限公司	董事長	黃瑞典(Uni-President Foodstuff (BVI) Holdings Ltd.代表人)	美金19,000仟元	100.00%
	董事	鄭景生、王家全(Uni-President Foodstuff (BVI) Holdings Ltd.代表人)	美金19,000仟元	100.00%
	監察人	鄭永哲(Uni-President Foodstuff (BVI) Holdings Ltd.代表人)	美金19,000仟元	100.00%
	總經理	鄭景生	-	-
President International Trade & Investment Corp.	董事	吳琮斌(統一企業(股)公司代表人)	10,700(股)	100.00%
凱友投資(股)公司	董事長	羅智先(統一企業(股)公司代表人)	306,205,428(股)	100.00%
	董事	殷建禮、蘇崇銘(統一企業(股)公司代表人)	306,205,428(股)	100.00%
	監察人	吳琮斌(統一企業(股)公司代表人)	306,205,428(股)	100.00%

5. 各關係企業董事、監察人及總經理資料(續)

企業名稱	職稱	姓名或代表人	持有股份	
			股數(註)	持股比率
Kai Yu (BVI) Investment Co., Ltd.	董事	羅智先 (凱友投資(股)公司代表人)	1(股)	100.00%
統昂企業(股)公司	董事長	顏博榮 (凱友投資(股)公司代表人)	3,000,000(股)	100.00%
	董事	楊文隆、曾啟智 (凱友投資(股)公司代表人)	3,000,000(股)	100.00%
	監察人	林榮坤 (凱友投資(股)公司代表人)	3,000,000(股)	100.00%
	總經理	葉博文	-	-
統駿國際(股)公司	董事長	邱宏亮 (凱友投資(股)公司代表人)	1,200,000(股)	100.00%
	董事	吳德祥、邱明仁 (凱友投資(股)公司代表人)	1,200,000(股)	100.00%
	監察人	潘學山 (凱友投資(股)公司代表人)	1,200,000(股)	100.00%
	總經理	溫志成	-	-
統冠生活事業(股)公司	董事長	王家全 (凱友投資(股)公司代表人)	2,000,000(股)	100.00%
	董事	邱宏亮、戴日勝 (凱友投資(股)公司代表人)	2,000,000(股)	100.00%
	監察人	盧麗安 (凱友投資(股)公司代表人)	2,000,000(股)	100.00%
	總經理	沈三郎	-	-
南聯國際貿易(股)公司	董事長	李棟樑 (統一企業(股)公司代表人)	99,999,380(股)	99.99%
	董事	林蒼生、林隆義、羅智先、陳瑞堂、顏博榮、吳茂源 (統一企業(股)公司代表人)	99,999,380(股)	99.99%
	監察人	殷建禮 (統一企業(股)公司代表人)	99,999,380(股)	99.99%
	總經理	吳茂源	-	-
Cayman Nanlien Holding Ltd.	董事	李棟樑、吳茂源 (南聯國際貿易(股)公司代表人)	美金2,710仟元	100.00%
聯嵩企業(股)公司	董事長	吳茂源 (南聯國際貿易(股)公司代表人)	6,500,000(股)	100.00%
	董事	郭孟宗、馮錦明 (南聯國際貿易(股)公司代表人)	6,500,000(股)	100.00%
	監察人	蔣理中 (南聯國際貿易(股)公司代表人)	6,500,000(股)	100.00%
	總經理	郭孟宗	-	-
威聯企業(股)公司	監察人	蔡經明 (南聯國際貿易(股)公司代表人)	750,000(股)	100.00%
先進食品(股)公司	董事長	蘇沛能 (南聯國際貿易(股)公司代表人)	400,000(股)	80.00%
	董事	黃銘永 (南聯國際貿易(股)公司代表人)	400,000(股)	80.00%
		黃昭智 (南聯國際貿易(股)公司代表人)	2,001(股)	0.40%
	監察人	許明倫	2,001(股)	0.40%
	總經理	彭金樑	-	-
成旺(股)公司	董事長	方木星 (南聯國際貿易(股)公司代表人)	90,000(股)	30.00%
	董事	王明俊 (南聯國際貿易(股)公司代表人)	90,000(股)	30.00%
		王月娥	36,000(股)	12.00%
	監察人	陳金田	60,000(股)	20.00%
	總經理	郭崇池	-	-
統凰企業(股)公司	董事長	鄭文欽 (南聯國際貿易(股)公司代表人)	420,000(股)	70.00%
	董事	方木星、楊清鎔 (南聯國際貿易(股)公司代表人)	420,000(股)	70.00%
		胡秀屏	40,000(股)	6.67%
	監察人	黃淑美	100,000(股)	16.67%
	總經理	柯銘順	-	-
樺佐(股)公司	董事長	黃勤和	320,000(股)	40.00%
	董事	余福原、李榮哲 (南聯國際貿易(股)公司代表人)	480,000(股)	60.00%
	監察人	黃筑 (南聯國際貿易(股)公司代表人)	480,000(股)	60.00%
	總經理	吳長蒼	-	-
惠盛企業(股)公司	董事長	張慶興 (南聯國際貿易(股)公司代表人)	900,000(股)	100.00%
	董事	郭孟宗、姚力仁 (南聯國際貿易(股)公司代表人)	900,000(股)	100.00%
	監察人	蔣理中 (南聯國際貿易(股)公司代表人)	900,000(股)	100.00%
	總經理	李正安	-	-

5. 各關係企業董事、監察人及總經理資料(續)

企業名稱	職稱	姓名或代表人	持有股份	
			股數(註)	持股比率
統先(股)公司	董事長	蘇新添 (南聯國際貿易(股)公司代表人)	1,600,000(股)	100.00%
	董事	彭志誠、黃鐘賢 (南聯國際貿易(股)公司代表人)	1,600,000(股)	100.00%
	監察人	蕭文鶴 (南聯國際貿易(股)公司代表人)	1,600,000(股)	100.00%
	總經理	涂文昌	-	-
晟森實業(股)公司	董事長	林政德 (南聯國際貿易(股)公司代表人)	360,000(股)	36.00%
	董事	陳瑞煌、陳鴻耀 (南聯國際貿易(股)公司代表人)	360,000(股)	36.00%
		謝鍵火	130,000(股)	13.00%
	監察人	蔡春雄	200,000(股)	20.00%
	總經理	薛翼	-	-
金冠晟(股)公司	董事長	謝志鵬 (南聯國際貿易(股)公司代表人)	160,000(股)	40.00%
	董事	蕭文鶴 (南聯國際貿易(股)公司代表人)	160,000(股)	40.00%
		鄭約田	144,000(股)	36.00%
	監察人	郭旭文	96,000(股)	24.00%
	總經理	顏宏旭	-	-
統禮企業(股)公司	董事長	沈銘淦 (南聯國際貿易(股)公司代表人)	177,000(股)	59.00%
	董事	王明俊 (南聯國際貿易(股)公司代表人)	177,000(股)	59.00%
		蘇麗如	36,000(股)	12.00%
	監察人	蘇敬堯	51,000(股)	17.00%
	總經理	洪佳興	-	-
統有企業(股)公司	董事長	顏博榮 (南聯國際貿易(股)公司代表人)	5,960,000(股)	74.50%
	董事	黃秀堆、林政德 (南聯國際貿易(股)公司代表人)	5,960,000(股)	74.50%
		徐俊鄉	300,000(股)	3.75%
		許水源	240,000(股)	3.00%
	監察人	林錫祿	1(股)	0.00%
	總經理	陳重發	-	-
昕亞企業(股)公司	董事長	羅智先 (南聯國際貿易(股)公司代表人)	690,000(股)	46.00%
	董事	徐明炎	146,550(股)	9.77%
		呂啟昭 (南聯國際貿易(股)公司代表人)	690,000(股)	46.00%
		劉曉青	132,100(股)	8.81%
	監察人	陳網妹	218,700(股)	14.58%
	總經理	陳清標	-	-
統博企業(股)公司	董事長	周國順	450,000(股)	30.00%
	董事	蕭俊偉、黃秀堆 (南聯國際貿易(股)公司代表人)	750,000(股)	50.00%
	監察人	陳網妹	300,000(股)	20.00%
	總經理	張欽志	-	-
統舜企業(股)公司	董事長	羅智先 (南聯國際貿易(股)公司代表人)	3,105,000(股)	69.00%
	董事	廖文斌 (南聯國際貿易(股)公司代表人)	3,105,000(股)	69.00%
		張博欽	20,000(股)	0.44%
	監察人	黃正春	405,000(股)	9.00%
	總經理	呂學鍾	-	-
統享企業(股)公司	董事長	羅智先 (南聯國際貿易(股)公司代表人)	2,295,000(股)	51.00%
	董事	廖文斌 (南聯國際貿易(股)公司代表人)	2,295,000(股)	51.00%
		李棟樑 (會統投資(股)公司代表人)	1,000,000(股)	22.22%
		許瑞成 (會統企業(股)公司代表人)	440,000(股)	9.78%
	監察人	徐俊鄉	90,000(股)	2.00%
	總經理	高茂林	-	-

5. 各關係企業董事、監察人及總經理資料(續)

企業名稱	職稱	姓名或代表人	持有股份	
			股數(註)	持股比率
愿泰企業(股)公司	董事長	楊福山 (南聯國際貿易(股)公司代表人)	280,500(股)	51.00%
	董事	黃克修 (南聯國際貿易(股)公司代表人)	280,500(股)	51.00%
		高淑敏	87,250(股)	15.86%
		余素珍	55,000(股)	10.00%
	監察人	高正一	63,250(股)	11.50%
總經理	李原進	-	-	
統義食品(股)公司	董事長	李華揚 (南聯國際貿易(股)公司代表人)	510,000(股)	51.00%
	董事	楊清鎔、楊福山 (南聯國際貿易(股)公司代表人)	510,000(股)	51.00%
		王世杰 (大杰企業(股)公司代表人)	240,000(股)	24.00%
		傅瑞芳	250,000(股)	25.00%
	監察人	吳朝進 (南聯國際貿易(股)公司代表人)	510,000(股)	51.00%
總經理	傅駿霖	-	-	
統喆(股)公司	董事長	吳清泉 (南聯國際貿易(股)公司代表人)	2,000,000(股)	100.00%
	董事	吳德祥、陳希賢 (南聯國際貿易(股)公司代表人)	2,000,000(股)	100.00%
	監察人	蔣理中 (南聯國際貿易(股)公司代表人)	2,000,000(股)	100.00%
	總經理	王國隆	-	-
統祥(股)公司	董事長	顏博榮 (南聯國際貿易(股)公司代表人)	8,000,000(股)	100.00%
	董事	郭孟宗、吳茂源 (南聯國際貿易(股)公司代表人)	8,000,000(股)	100.00%
	監察人	蔣理中 (南聯國際貿易(股)公司代表人)	8,000,000(股)	100.00%
	總經理	張順從	-	-
統鉅企業(股)公司	董事長	楊文隆 (南聯國際貿易(股)公司代表人)	1,530,000(股)	51.00%
	董事	李素蓉 (信統企業(股)公司代表人)	596,100(股)	19.87%
		鄒俊男、呂啟昭 (南聯國際貿易(股)公司代表人)	1,530,000(股)	51.00%
		高正一 (常統企業(股)公司代表人)	411,300(股)	13.71%
	監察人	賴森泰 (常統企業(股)公司代表人)	411,300(股)	13.71%
總經理	李忠庸	-	-	
信統企業(股)公司	董事長	廖本庸 (南聯國際貿易(股)公司代表人)	2,240,000(股)	64.00%
	董事	李素蓉	175,000(股)	5.00%
		郭金全	157,500(股)	4.50%
		薛翠琴	168,000(股)	4.80%
		龐至豪、黃克修 (南聯國際貿易(股)公司代表人)	2,240,000(股)	64.00%
	監察人	林榮坤 (南聯國際貿易(股)公司代表人)	2,240,000(股)	64.00%
總經理	蘇文儀	-	-	
聯柏企業(股)公司	董事長	廖文斌 (南聯國際貿易(股)公司代表人)	20,000,000(股)	100.00%
	董事	黃克修、楊清鎔、龐至豪、馮錦明、陳希賢 (南聯國際貿易(股)公司代表人)	20,000,000(股)	100.00%
	監察人	蔣理中 (南聯國際貿易(股)公司代表人)	20,000,000(股)	100.00%
	總經理	陳希賢	-	-
Tunnel International Marketing Corp.	董事	李棟樑、吳茂源 (Cayman Nanlien Holding Ltd. 代表人)	美金20仟元	100.00%
八八酒坊(股)公司	監察人	蕭健 (期福企業(股)公司代表人)	200,000(股)	20.00%
上海易統食品貿易有限公司	董事長	范欽宇 (東方先導糖酒有限公司代表人)	人民幣5,000仟元	50.00%
	董事	周琦、朱曦 (東方先導糖酒有限公司代表人)	人民幣5,000仟元	50.00%
		吳茂源、陳瑞旻 (Cayman Nanlien Holding Ltd.代表人)	人民幣5,000仟元	50.00%
	監察人	鄭景生 (Cayman Nanlien Holding Ltd.代表人)	人民幣5,000仟元	50.00%
		姚嘉賓 (東方先導糖酒有限公司代表人)	人民幣5,000仟元	50.00%
總經理	陳瑞旻	-	-	

5. 各關係企業董事、監察人及總經理資料(續)

企業名稱	職稱	姓名或代表人	持有股份	
			股數(註)	持股比率
統翔興業(股)公司	董事長	曾啟智(南聯國際貿易(股)公司代表人)	840,000(股)	70.00%
	董事	沈銘淦、鄒俊男(南聯國際貿易(股)公司代表人)	840,000(股)	70.00%
	監察人	李增守	360,000(股)	30.00%
	總經理	林久清	-	-
統一超商(股)公司	董事長	羅智先(統一企業(股)公司代表人)	471,996,430(股)	45.40%
	董事	林蒼生、陳瑞堂、賴南貝、林隆義、高清愿、吳琮斌、楊文隆、蘇崇銘(統一企業(股)公司代表人)	471,996,430(股)	45.40%
		高秀玲(高權投資(股)公司代表人)	4,756,775(股)	0.46%
	獨立董事	王文宇、陳明道、許培基	-	-
總經理	陳瑞堂	23,286(股)	0.00%	
英屬維京群島商統一超商維京控股有限公司	董事	高清愿、陳瑞堂(統一超商(股)公司代表人)	美金 138,899仟元	100.00%
仁暉投資(股)公司	董事長	陳瑞堂(統一超商(股)公司代表人)	10,000(股)	100.00%
	董事	賴南貝、吳國軒(統一超商(股)公司代表人)	10,000(股)	100.00%
	監察人	吳玟琪(統一超商(股)公司代表人)	10,000(股)	100.00%
	總經理	陳瑞堂	-	-
首阜企業管理顧問(股)公司	董事長	鍾茂甲(統一超商(股)公司代表人)	2,500,000(股)	100.00%
	董事	吳國軒、曾繁斌(統一超商(股)公司代表人)	2,500,000(股)	100.00%
	監察人	謝蓮塘(統一超商(股)公司代表人)	2,500,000(股)	100.00%
	總經理	曲鴻昌	-	-
統一生活事業(股)公司	董事長	陳瑞堂(統一超商(股)公司代表人)	40,000,000(股)	100.00%
	董事	林隆義、鍾茂甲、賴南貝、高秀玲(統一超商(股)公司代表人)	40,000,000(股)	100.00%
	監察人	吳玟琪(統一超商(股)公司代表人)	40,000,000(股)	100.00%
	總經理	蔡篤昌	-	-
二十一世紀生活事業(股)公司	董事長	張簡雲輝(統一超商(股)公司代表人)	10,000,000(股)	100.00%
	董事	陳瑞堂、梁文源(統一超商(股)公司代表人)	10,000,000(股)	100.00%
	監察人	鄭雅云(統一超商(股)公司代表人)	10,000,000(股)	100.00%
	總經理	仲崇經	-	-
大智通文化行銷(股)公司	董事長	吳國軒(統一超商(股)公司代表人)	10,847,421(股)	100.00%
	董事	陳瑞堂、謝伯宗(統一超商(股)公司代表人)	10,847,421(股)	100.00%
	監察人	張頌宏(統一超商(股)公司代表人)	10,847,421(股)	100.00%
	總經理	吳輝振	-	-
統一佳佳(股)公司	董事長	高秀玲(統一超商(股)公司代表人)	1,500,000(股)	100.00%
	董事	陳瑞堂、鍾茂甲(統一超商(股)公司代表人)	1,500,000(股)	100.00%
	監察人	張家華(統一超商(股)公司代表人)	1,500,000(股)	100.00%
	總經理	陳婉蓉	-	-
統超保險經紀人(股)公司	董事長	鍾茂甲(統一超商(股)公司代表人)	1,500,000(股)	100.00%
	董事	李志明、林啟昌(統一超商(股)公司代表人)	1,500,000(股)	100.00%
	監察人	鄭雅云(統一超商(股)公司代表人)	1,500,000(股)	100.00%
	總經理	羅文璣	-	-
酷聖石冰淇淋(股)公司	董事長	張簡雲輝(統一超商(股)公司代表人)	12,244,390(股)	100.00%
	董事	葉曉菁、黃玉真(統一超商(股)公司代表人)	12,244,390(股)	100.00%
	監察人	鄭雅云(統一超商(股)公司代表人)	12,244,390(股)	100.00%
	總經理	張簡雲輝	-	-

5. 各關係企業董事、監察人及總經理資料(續)

企業名稱	職稱	姓名或代表人	持有股份	
			股數(註)	持股比率
統一聖娜多堡(股)公司	董事長	張簡雲輝(統一超商(股)公司代表人)	6,511,963(股)	100.00%
	董事	徐光宇、吳諒豐(統一超商(股)公司代表人)	6,511,963(股)	100.00%
	監察人	鄭雅云(統一超商(股)公司代表人)	6,511,963(股)	100.00%
	副總經理	葉曉菁	-	-
統一蘭陽藝文(股)公司	董事長	陳瑞堂(統一超商(股)公司代表人)	15,000,000(股)	100.00%
	董事	黃千里、王文貴、謝伯宗(統一超商(股)公司代表人)	15,000,000(股)	100.00%
	監察人	張頌宏(統一超商(股)公司代表人)	15,000,000(股)	100.00%
	總經理	黃千里	-	-
統一超商東京行銷株式會社	董事長	吳國軒(統一超商(股)公司代表人)	9,800(股)	100.00%
	董事	張家華、吳勁甫(統一超商(股)公司代表人)	9,800(股)	100.00%
	監察人	鄭雅云(統一超商(股)公司代表人)	9,800(股)	100.00%
	總經理	吳勁甫	-	-
愛金卡(股)公司	董事長	張家華(統一超商(股)公司代表人)	30,000,000(股)	100.00%
	董事	謝伯宗、謝蓮塘、張惶奇、張永鏞(統一超商(股)公司代表人)	30,000,000(股)	100.00%
	監察人	柴佳明(統一超商(股)公司代表人)	30,000,000(股)	100.00%
	總經理	梁玉璘	-	-
統一武藏野(股)公司	董事長	陳瑞堂(統一超商(股)公司代表人)	48,519,891(股)	90.00%
	董事	吳進嵩、盧榮宏、張家華(統一超商(股)公司代表人)	48,519,891(股)	90.00%
		林滄智(亞細亞食品(股)公司代表人)	5,391,099(股)	10.00%
	監察人	梁文源(統一超商(股)公司代表人)	48,519,891(股)	90.00%
	總經理	陳開榮	-	-
統一藥品(股)公司	董事長	高秀玲(統一超商(股)公司代表人)	22,121,962(股)	73.74%
	董事	陳瑞堂、許瑞麟、鍾茂甲(統一超商(股)公司代表人)	22,121,962(股)	73.74%
		吳平治(泰伯投資(股)公司代表人)	3,000,000(股)	10.00%
		林添茂、吳中和(統仁投資(股)公司代表人)	579,091(股)	1.93%
	監察人	吳玟琪(仁暉投資(股)公司代表人)	1(股)	0.00%
	總經理	張聰本	-	-
統一速達(股)公司	董事長	陳瑞堂(統一超商(股)公司代表人)	77,699,999(股)	70.00%
	董事	盧麗安(統一企業(股)公司代表人)	22,200,000(股)	20.00%
		吳國軒、賴南貝、許晉彬(統一超商(股)公司代表人)	77,699,999(股)	70.00%
		瀨戶薰(日商雅馬多控股集團(股)公司代表人)	11,100,000(股)	10.00%
	監察人	吳玟琪(仁暉投資(股)公司代表人)	1(股)	0.00%
	總經理	許晉彬	-	-
統一客樂得服務(股)公司	董事長	陳瑞堂(統一超商(股)公司代表人)	1,050,000(股)	70.00%
	董事	李宗奕、賴南貝、吳國軒、許晉彬(統一超商(股)公司代表人)	1,050,000(股)	70.00%
		瀨戶薰、栗栖利藏(日商雅馬多控股集團(股)公司代表人)	450,000(股)	30.00%
	監察人	吳玟琪(統一超商(股)公司代表人)	1,050,000(股)	70.00%
		芝崎健一(日商雅馬多控股集團(股)公司代表人)	450,000(股)	30.00%
	總經理	許晉彬	-	-
統一百華(股)公司	董事長	高秀玲(統一企業(股)公司代表人)	24,000,000(股)	30.00%
	董事	陳瑞堂、賴南貝、蔡篤昌、張國光、王寶銘、林宏俊(統一超商(股)公司代表人)	55,999,999(股)	70.00%
	監察人	吳玟琪(仁暉投資(股)公司代表人)	1(股)	0.00%
	總經理	王寶銘	-	-

5. 各關係企業董事、監察人及總經理資料(續)

企業名稱	職稱	姓名或代表人	持有股份	
			股數(註)	持股比率
統一精工(股)公司	董事長	吳國軒(統一超商(股)公司代表人)	55,858,815(股)	80.87%
	董事	賴南貝、林宏俊(統一超商(股)公司代表人)	55,858,815(股)	80.87%
		黃釗凱、顏名秀(統一企業(股)公司代表人)	13,046,358(股)	18.89%
	監察人	吳玟琪(仁暉投資(股)公司代表人)	1(股)	0.00%
	總經理	廖進益	-	-
安源資訊(股)公司	董事長	張家華(統一超商(股)公司代表人)	24,382,922(股)	86.76%
	董事	賴南貝、鍾茂甲(統一超商(股)公司代表人)	24,382,922(股)	86.76%
		侯博明(台南紡織(股)公司代表人)	172,347(股)	0.61%
		黃秀娟(豐貿實業(股)公司代表人)	243,898(股)	0.87%
	監察人	吳玟琪(仁暉投資(股)公司代表人)	1(股)	0.00%
		彭源宏(南紡建設(股)公司代表人)	699,071(股)	2.49%
	總經理	方榮偉	-	-
統一上都(股)公司	董事長	張簡雲輝(統一超商(股)公司代表人)	4,859,999(股)	81.00%
	董事	仲崇經、黃坤麟、賴南貝(統一超商(股)公司代表人)	4,859,999(股)	81.00%
		重里政彥(日商SATO Restaurant Systems Co., Ltd.代表人)	1,140,000(股)	19.00%
	監察人	葉曉菁(仁暉投資(股)公司代表人)	1(股)	0.00%
		重里欣孝(日商SATO Restaurant Systems Co., Ltd.代表人)	1,140,000(股)	19.00%
	總經理	高敏航	-	-
統昶行銷(股)公司	董事長	林蒼生(統一企業(股)公司代表人)	6,521,090(股)	20.00%
	董事	羅智先、黃瑞典(統一企業(股)公司代表人)	6,521,090(股)	20.00%
		陳瑞堂、吳國軒、謝蓮塘、程東和(統一超商(股)公司代表人)	19,563,272(股)	60.00%
		吳茂源(南聯國際貿易(股)公司代表人)	6,521,090(股)	20.00%
	監察人	張家華(統一超商(股)公司代表人)	19,563,272(股)	60.00%
	總經理	程東和	-	-
統一資訊(股)公司	董事長	鍾茂甲(統一超商(股)公司代表人)	25,714,475(股)	86.00%
	董事	張家華、謝蓮塘、張惶奇、陳景星(統一超商(股)公司代表人)	25,714,475(股)	86.00%
		深美泰男(株式會社野村總合研究所代表人)	4,186,074(股)	14.00%
	監察人	吳玟琪(仁暉投資(股)公司代表人)	1(股)	0.00%
	總經理	張家華	-	-
金財通商務科技服務(股)公司	董事長	賴南貝(統一超商(股)公司代表人)	7,874,999(股)	58.33%
	董事	吳弘凱、沈幸柔、鍾茂甲、陳章正(統一超商(股)公司代表人)	7,874,999(股)	58.33%
		潘維忠、毛靜達(財金資訊(股)公司代表人)	1,800,000(股)	13.33%
	監察人	方榮偉(仁暉投資(股)公司代表人)	1(股)	0.00%
		陳嘉鐘(玉山商業銀行(股)公司代表人)	450,000(股)	3.33%
	總經理	陳章正	220,000(股)	1.63%
樂清服務(股)公司	董事長	賴南貝(統一超商(股)公司代表人)	10,199,999(股)	51.00%
	董事	王文貴、謝蓮塘、梁士偉(統一超商(股)公司代表人)	10,199,999(股)	51.00%
		矢頭和哉、岡井和夫、藤井修治、林義孝(日商株式會社樂清代表人)	9,800,000(股)	49.00%
	監察人	重吉康人	-	-
		曾繁斌(仁暉投資(股)公司代表人)	1(股)	0.00%
	總經理	鄭大智	-	-

5. 各關係企業董事、監察人及總經理資料(續)

企業名稱	職稱	姓名或代表人	持有股份	
			股數(註)	持股比率
統一午茶風光(股)公司	董事長	張簡雲輝(統一超商(股)公司代表人)	8,670,000(股)	51.00%
	董事	王寶銘、鄭婷婷(統一超商(股)公司代表人)	8,670,000(股)	51.00%
		角田良太、勝浦清貴(日商株式會社SAZABY LEAGUE代表人)	8,330,000(股)	49.00%
	監察人	張頌宏(統一超商(股)公司代表人)	8,670,000(股)	51.00%
		武藤真朗(日商株式會社SAZABY LEAGUE代表人)	8,330,000(股)	49.00%
總經理	黃坤麟	-	-	
博客來數位科技(股)公司	董事長	林丕容	1,900,000(股)	9.50%
	董事	賴南貝、沈幸柔、鍾茂甲、王寶銘(統一超商(股)公司代表人)	9,999,999(股)	50.03%
		陳玉君、張雅如(力智投資(股)公司代表人)	200,000(股)	1.00%
	監察人	吳玟琪(仁暉投資(股)公司代表人)	1(股)	0.00%
		張雅玲	143,000(股)	0.72%
總經理	高明義	-	-	
統一多拿滋(股)公司	董事長	張簡雲輝(統一超商(股)公司代表人)	8,791,267(股)	50.00%
	董事	徐光宇、黃坤麟、仲崇經(統一超商(股)公司代表人)	8,791,267(股)	50.00%
		矢頭和哉、橋原純一、岡井和夫、藤井修治(日商株式會社樂清代表人)	8,791,268(股)	50.00%
	監察人	吳玟琪(仁暉投資(股)公司代表人)	1(股)	0.00%
		重吉康人	-	-
總經理	洪堯欣	-	-	
台灣無印良品(股)公司	董事長	陳瑞堂(統一超商(股)公司代表人)	16,515,169(股)	51.00%
	董事	沈幸柔、賴南貝、王寶銘(統一超商(股)公司代表人)	16,515,169(股)	51.00%
		松崎曉、齋藤陽司、鈴木啟(日商株式會社良品計劃代表人)	15,867,514(股)	49.00%
	監察人	吳玟琪(仁暉投資(股)公司代表人)	1(股)	0.00%
		松井仁(日商株式會社IDEE代表人)	1(股)	0.00%
總經理	梁益嘉	-	-	
統一星巴克(股)公司	董事長	林蒼生(統一企業(股)公司代表人)	7,127,558(股)	20.00%
	董事	陳瑞堂(統一超商(股)公司代表人)	10,691,337(股)	30.00%
		羅智先(統一企業(股)公司代表人)	7,127,558(股)	20.00%
		王金龍、John W. Culver、Jeff John Hansberry(美商星源咖啡國際有限公司代表人)	17,818,895(股)	50.00%
	監察人	Charles L. Jemley(美商星源咖啡國際有限公司代表人)	17,818,895(股)	50.00%
		吳玟琪(統一企業(股)公司代表人)	7,127,558(股)	20.00%
總經理	徐光宇	-	-	
捷盟行銷(股)公司	董事長	陳瑞堂(統一超商(股)公司代表人)	6,430,000(股)	25.00%
	董事	吳國軒(統一超商(股)公司代表人)	6,430,000(股)	25.00%
		林隆義、羅智先(統一企業(股)公司代表人)	5,144,000(股)	20.00%
		古屋俊樹、三浦修(日商三菱商事株式會社代表人)	3,858,000(股)	15.00%
		杉山吉彥(日商三菱食品株式會社代表人)	2,572,000(股)	10.00%
		吳茂源(南聯國際貿易(股)公司代表人)	5,144,000(股)	20.00%
	監察人	張頌宏(統一超商(股)公司代表人)	6,430,000(股)	25.00%
		林庭立(台灣三菱商事(股)公司代表人)	2,572,000(股)	10.00%
總經理	陳介山	-	-	
統一超商納閩島控股有限公司	董事	羅智先、陳瑞堂(英屬維京群島商統一超商維京控股有限公司代表人)	美金20,684仟元	100.00%

5. 各關係企業董事、監察人及總經理資料(續)

企業名稱	職稱	姓名或代表人	持有股份	
			股數(註)	持股比率
Philippine Seven Corp.	董事長	Vicente T. Paterno	1,237(股)	0.00%
	副董事長	賴南貝(統一超商納閩島控股有限公司代表人)	236,376,070(股)	51.56%
	董事	陳瑞堂、鍾茂甲、謝蓮塘、吳玟琪、Jose Victor P. Paterno (統一超商納閩島控股有限公司代表人)	236,376,070(股)	51.56%
		Diana P. Aguilar (Asian Holdings Corp.代表人)	15,464,983(股)	3.37%
		Jorge L. Araneta (Progressive Development Corp.代表人)	5,285,449(股)	1.15%
	獨立董事	Antonio Jose U.Periouet, Jr.、Michael B.Zalamea	2(股)	0.00%
總經理	Jose Victor P. Paterno	11,893,510(股)	2.59%	
Convenience Distribution Inc.	董事長	Jose Victor P. Paterno (Philippine Seven Corp.代表人)	4,500,000(股)	100.00%
	董事	曾朝順、李映融、Liwayway T. Fernandez、Eduardo P. Bataclan (Philippine Seven Corp.代表人)	4,500,000(股)	100.00%
	總經理	Jose Victor P. Paterno	-	-
統一超商香港控股有限公司	董事	陳瑞堂、吳國軒(英屬維京群島商統一超商維京控股有限公司代表人)	美金124,552仟元	100.00%
上海統超物流有限公司	董事長	洪金谷(統一超商香港控股有限公司代表人)	美金2,000仟元	100.00%
	董事	謝冠宏、蘇嘉麒(統一超商香港控股有限公司代表人)	美金2,000仟元	100.00%
	監察人	莫明葳(統一超商香港控股有限公司代表人)	美金2,000仟元	100.00%
	總經理	徐明輝	-	-
統一上都(上海)餐飲管理有限公司	董事長	黃千里(統一超商香港控股有限公司代表人)	日幣247,860仟元	81.00%
	董事	張簡雲輝、賴南貝(統一超商香港控股有限公司代表人)	日幣247,860仟元	81.00%
		重里欣孝(日商SATO Restaurant Systems Co., Ltd.代表人)	日幣58,140仟元	19.00%
		曾繁斌(統一超商香港控股有限公司代表人)	日幣247,860仟元	81.00%
	監察人	寺島康雄(日商SATO Restaurant Systems Co., Ltd.代表人)	日幣58,140仟元	19.00%
總經理	黃千里	-	-	
統一超商(上海)便利有限公司	董事長	陳瑞堂(統一超商香港控股有限公司代表人)	人民幣380,000仟元	100.00%
	董事	洪金谷、鍾茂甲(統一超商香港控股公司代表人)	人民幣380,000仟元	100.00%
	監察人	吳玟琪(統一超商香港控股有限公司代表人)	人民幣380,000仟元	100.00%
	總經理	洪金谷	-	-
統一超商餐飲開曼控股有限公司	董事	黃千里、張簡雲輝、吳玟琪(統一超商香港控股有限公司代表人)	美金8,954仟元	100.00%
上海統超餐飲管理有限公司	董事長	黃千里(統一超商餐飲開曼控股有限公司代表人)	美金8,880仟元	100.00%
	董事	張簡雲輝、洪金谷(統一超商餐飲開曼控股有限公司代表人)	美金8,880仟元	100.00%
	監察人	吳玟琪(統一超商餐飲開曼控股有限公司代表人)	美金8,880仟元	100.00%
	總經理	張華忠	-	-
統一樂豪(上海)餐飲管理有限公司	董事長	洪金谷(統一超商香港控股有限公司代表人)	美金1,530仟元	51.00%
	董事	謝冠宏、鄭仁紹(統一超商香港控股有限公司代表人)	美金1,530仟元	51.00%
		菊地唯夫、高岡淑雄(日商ROYAL HOLDINGS CO., LTD. 代表人)	美金1,470仟元	49.00%
		莫明葳(統一超商香港控股有限公司代表人)	美金1,530仟元	51.00%
	監察人	大穗慎一(日商ROYAL HOLDINGS CO., LTD. 代表人)	美金1,470仟元	49.00%
總經理	鄭仁紹	-	-	
統一多拿滋(上海)食品有限公司	董事長	洪金谷(統一超商香港控股有限公司代表人)	美金8,250仟元	50.00%
	副董事長	矢頭和哉(日商株式會社樂清代表人)	美金8,250仟元	50.00%
	董事	謝冠宏、謝國輝(統一超商香港控股有限公司代表人)	美金8,250仟元	50.00%
		藤井修治、須田啟之(日商株式會社樂清代表人)	美金8,250仟元	50.00%
	監察人	莫明葳(統一超商香港控股有限公司代表人)	美金8,250仟元	50.00%
		岡本一昭(日商株式會社樂清代表人)	美金8,250仟元	50.00%
總經理	須田啟之	-	-	

5. 各關係企業董事、監察人及總經理資料(續)

企業名稱	職稱	姓名或代表人	持有股份	
			股數(註)	持股比率
PCSC(Vietnam) Supermarket Ltd.	董事長	賴南貝 (英屬維京群島商統一超商維京控股有限公司代表人)	越幣9,366,266仟元	51.00%
	董事	黃一統、阮金玄 (越南河內食品有限公司代表人)	越幣6,427,830仟元	35.00%
		小島正寬 (日商三菱商事株式會社代表人)	越幣2,571,132仟元	14.00%
		謝志鵬、陳聰敏 (英屬維京群島商統一超商維京控股有限公司代表人)	越幣9,366,266仟元	51.00%
總經理	陳聰敏	-	-	
Presiclerc Limited	董事	吳國軒、鍾茂甲 (英屬維京群島商統一超商維京控股有限公司代表人)	美金41,398仟元	98.13%
統杰法實(北京)超市有限公司	董事長	洪金谷 (Presiclerc Limited代表人)	人民幣120,850仟元	90.80%
	董事	張華忠、廖當能 (Presiclerc Limited代表人)	人民幣120,850仟元	90.80%
	董事	杜月萍 (北京糧食集團有限責任公司代表人)	人民幣12,250仟元	9.20%
	監察人	蔡玉修 (Presiclerc Limited代表人)	人民幣120,850仟元	90.80%
	總經理	陳奐廷	-	-
英屬開曼群島商統一咖啡開曼控股有限公司	董事	林蒼生 (Kai Yu(BVI) Investment Co.,Ltd.代表人)	美金1,200仟元	20.00%
		陳瑞堂、徐光宇 (統一超商香港控股有限公司代表人)	美金1,800仟元	30.00%
		王靜瑛、Jeff John Hansberry、Martin W. Ehrich (美商星源咖啡國際有限公司代表人)	美金3,000仟元	50.00%
上海統一星巴克咖啡有限公司	董事長	林蒼生 (英屬開曼群島商統一咖啡開曼控股有限公司代表人)	美金10,130仟元	100.00%
	副董事長	王靜瑛 (英屬開曼群島商統一咖啡開曼控股有限公司代表人)	美金10,130仟元	100.00%
	董事	陳瑞堂、徐光宇、Martin W. Ehrich、Jeff John Hansberry (英屬開曼群島商統一咖啡開曼控股有限公司代表人)	美金10,130仟元	100.00%
	監察人	吳玖琪、Charles L. Jemley (英屬開曼群島商統一咖啡開曼控股有限公司代表人)	美金10,130仟元	100.00%
	總經理	謝冠宏	-	-
四川統一量販超市有限公司	董事長	洪金谷 (統一超商香港控股有限公司代表人)	人民幣80,000仟元	100.00%
	董事	張華忠、陳奐廷 (統一超商香港控股有限公司代表人)	人民幣80,000仟元	100.00%
	監察人	宋泰宜 (統一超商香港控股有限公司代表人)	人民幣80,000仟元	100.00%
	總經理	廖當能	-	-
成都統一量販超市有限公司	董事長	洪金谷 (統一超商香港控股有限公司代表人)	人民幣100,000仟元	100.00%
	董事	張華忠、陳奐廷 (統一超商香港控股有限公司代表人)	人民幣100,000仟元	100.00%
	監察人	宋泰宜 (統一超商香港控股有限公司代表人)	人民幣100,000仟元	100.00%
	總經理	廖當能	-	-
山東統一銀座商業有限公司	董事長	王仁泉 (山東銀座商城(股)公司代表人)	人民幣27,000仟元	45.00%
	董事	陳瑞堂、洪金谷、陳奐廷 (統一超商香港控股有限公司代表人)	人民幣33,000仟元	55.00%
		劉希舉 (山東銀座商城(股)公司代表人)	人民幣27,000仟元	45.00%
	監察人	宋泰宜 (統一超商香港控股有限公司代表人)	人民幣33,000仟元	55.00%
		張建軍 (山東銀座商城(股)公司代表人)	人民幣27,000仟元	45.00%
總經理	張華忠	-	-	
英屬維京群島商統一超商藥妝事業中國控股有限公司	董事	陳瑞堂、鍾茂甲 (統一超商(股)公司代表人)	美金8,746仟元	100.00%
統一康是美商業連鎖(深圳)有限公司	董事長	黃千里 (英屬維京群島商統一超商藥妝事業中國控股有限公司代表人)	人民幣65,000仟元	65.00%
	副董事長	高敏航 (英屬維京群島商統一超商藥妝事業中國控股有限公司代表人)	人民幣65,000仟元	65.00%
		安寧 (麗珠醫藥集團(股)公司代表人)	人民幣35,000仟元	35.00%
	董事	陶德勝 (麗珠醫藥集團(股)公司代表人)	人民幣35,000仟元	35.00%
		張簡雲輝、洪金谷、徐明輝 (英屬維京群島商統一超商藥妝事業中國控股有限公司代表人)	人民幣65,000仟元	65.00%
總經理	高敏航	-	-	

5. 各關係企業董事、監察人及總經理資料(續)

企業名稱	職稱	姓名或代表人	持有股份	
			股數(註)	持股比率
深圳康是美麗珠藥房連鎖經營有限公司	董事長	洪金谷(統一康是美商業連鎖(深圳)有限公司代表人)	人民幣28,000仟元	100.00%
	董事	張簡雲輝、徐明輝(統一康是美商業連鎖(深圳)有限公司代表人)	人民幣28,000仟元	100.00%
	監察人	李弘志(統一康是美商業連鎖(深圳)有限公司代表人)	人民幣28,000仟元	100.00%
統一藥品香港控股有限公司	董事	鍾茂甲、張聰本(統一藥品(股)公司代表人)	美金3,000仟元	100.00%
統一(上海)保健品商貿有限公司	董事長	高秀玲(統一藥品香港控股有限公司代表人)	美金3,000仟元	100.00%
	董事	張聰本、鍾茂甲(統一藥品香港控股有限公司代表人)	美金3,000仟元	100.00%
	監察人	吳玟琪(統一藥品香港控股有限公司代表人)	美金3,000仟元	100.00%
	總經理	張聰本	-	-
上海酷聖石冰淇淋有限公司	董事長	洪金谷(統一超商香港控股有限公司代表人)	美金23,885仟元	100.00%
	董事	謝冠宏、謝國輝(統一超商香港控股有限公司代表人)	美金23,885仟元	100.00%
	監察人	莫明葳(統一超商香港控股有限公司代表人)	美金23,885仟元	100.00%
	總經理	洪金谷	-	-
高見文化行銷(股)公司	董事長	陳嘉男(台灣英文雜誌社(股)公司代表人)	4,000,000(股)	40.00%
	董事	陳德仁(台灣英文雜誌社(股)公司代表人)	4,000,000(股)	40.00%
		謝伯宗、楊燕申、吳輝振(大智通文化行銷(股)公司代表人)	6,000,000(股)	60.00%
	監察人	王炳蘊(大智通文化行銷(股)公司代表人)	6,000,000(股)	60.00%
		陳有仁(台灣英文雜誌社(股)公司代表人)	4,000,000(股)	40.00%
總經理	楊燕申	-	-	
安全科技(股)公司	董事長	翁振銘(統一精工(股)公司代表人)	200,000(股)	100.00%
	董事	廖進益、張聘昌(統一精工(股)公司代表人)	200,000(股)	100.00%
	監察人	王永裕(統一精工(股)公司代表人)	200,000(股)	100.00%
統精(股)公司	董事長	吳國軒(統一精工(股)公司代表人)	1,605,000(股)	60.00%
	董事	廖進益、張聘昌、王永裕(統一精工(股)公司代表人)	1,605,000(股)	60.00%
		蔡亞彤	133,750(股)	5.00%
	監察人	林水千	401,250(股)	15.00%
	總經理	蔡天送	-	-
Uni-President Logistics(BVI) Holdings Limited	董事	林蒼生(統昶行銷(股)公司代表人)	美金2,990仟元	100.00%
浙江統冠物流發展有限公司	董事長	戴天榮(祐康食品集團有限公司代表人)	人民幣20,000仟元	50.00%
	副董事長	羅智先(Uni-President Logistics(BVI) Holdings Limited代表人)	人民幣20,000仟元	50.00%
	董事	洪金谷、程東和(Uni-President Logistics(BVI) Holdings Limited代表人)	人民幣20,000仟元	50.00%
		李斌、樂飛飛(浙江祐康食品集團有限公司代表人)	人民幣20,000仟元	50.00%
	監察人	張財源(Uni-President Logistics(BVI) Holdings Limited代表人)	人民幣20,000仟元	50.00%
		陸小雯(浙江祐康食品集團有限公司代表人)	人民幣20,000仟元	50.00%
總經理	蔡廣文	-	-	
武漢統一聖娜多堡烘焙有限公司	董事長	黃千里(統一超商香港控股有限公司代表人)	人民幣 96,000仟元	100.00%
	董事	陳開榮、吳諒豐(統一超商香港控股有限公司代表人)	人民幣 96,000仟元	100.00%
	監察人	鄭雅云(統一超商香港控股有限公司代表人)	人民幣 96,000仟元	100.00%
	總經理	陳開榮	-	-
樂清中國控股有限公司	董事	洪金谷(樂清服務(股)公司代表人)	美金700仟元	100.00%
博客來維京控股有限公司	董事	林丕容、吳青駿(博客來數位科技(股)公司代表人)	美金50仟元	100.00%
北京博客來諮詢有限公司	董事長	曹文鎔(博客來維京控股有限公司代表人)	美金15仟元	100.00%
	監察人	游佩雯(博客來維京控股有限公司代表人)	美金15仟元	100.00%

5. 各關係企業董事、監察人及總經理資料(續)

企業名稱	職稱	姓名或代表人	持有股份	
			股數(註)	持股比率
伸鴻(股)公司	董事長	吳國軒(捷盟行銷(股)公司代表人)	2,871,300(股)	51.00%
	董事	陳介山、何信佳(捷盟行銷(股)公司代表人)	2,871,300(股)	51.00%
		林明芳、黃偉猷(富升展業有限公司代表人)	1,655,220(股)	29.40%
	監察人	賴新地、鄭月桂(泉鴻企業有限公司代表人)	1,103,480(股)	19.60%
	總經理	林明芳	-	-
捷盛運輸(股)公司	董事長	吳國軒(捷盟行銷(股)公司代表人)	7,350,000(股)	49.00%
	董事	陳介山(捷盟行銷(股)公司代表人)	7,350,000(股)	49.00%
		程東和(統昶行銷(股)公司代表人)	3,750,000(股)	25.00%
	監察人	吳輝振(大智通文化行銷(股)公司代表人)	3,000,000(股)	20.00%
	總經理	彭賢壽	-	-
捷順運輸(股)公司	董事長	吳國軒(捷盛運輸(股)公司代表人)	23,570,524(股)	100.00%
	董事	程東和、陳介山(捷盛運輸(股)公司代表人)	23,570,524(股)	100.00%
	監察人	吳輝振(捷盛運輸(股)公司代表人)	23,570,524(股)	100.00%
	總經理	彭賢壽	-	-
統一實業(股)公司	董事長	羅智先(統一企業(股)公司代表人)	719,357,425(股)	45.55%
	董事	林蒼生、林隆義、高清愿(統一企業(股)公司代表人)	719,357,425(股)	45.55%
		梁祥居	5,920,028(股)	0.38%
		陳國慶	6,369,222(股)	0.40%
		高秀玲(高權投資(股)公司代表人)	24,000,700(股)	1.52%
	獨立董事	王明隆、簡金成、吳秉恩	-	-
總經理	陳志忠	211,935(股)	0.01%	
越南統盟製罐有限公司	董事長	梁祥居(統一實業(股)公司代表人)	美金2,334仟元	51.00%
	董事	吳銘松(統一實業(股)公司代表人)	美金2,334仟元	51.00%
		齋藤尚治(日商豐田通商株式會社代表人)	美金1,206仟元	26.36%
		Nguyen Van Lai (Vietnam National Vegetable And Fruit Corporation代表人)	美金1,036仟元	22.64%
總經理	Nguyen Van Lai	-	-	
開曼統一實業控股有限公司	董事長	梁祥居(統一實業(股)公司代表人)	17,309,700(股)	100.00%
	董事	陳志忠、陳豐富(統一實業(股)公司代表人)	17,309,700(股)	100.00%
開曼江蘇統一實業控股有限公司	董事長	梁祥居(開曼統一實業控股有限公司代表人)	50,000(股)	100.00%
	董事	陳志忠(開曼統一實業控股有限公司代表人)	50,000(股)	100.00%
江蘇統一馬口鐵有限公司	董事長	梁祥居(開曼江蘇統一實業控股有限公司代表人)	美金33,144仟元	82.86%
	董事	楊慶祥、賴丕堅、林耿華(開曼江蘇統一實業控股有限公司代表人)	美金33,144仟元	82.86%
		小田總一郎(日商JFE鋼鐵株式會社代表人)	美金2,284仟元	5.71%
	監事	陳豐富(開曼江蘇統一實業控股有限公司代表人)	美金33,144仟元	82.86%
	總經理	林耿華	-	-
開曼福建統一實業控股有限公司	董事長	梁祥居(開曼統一實業控股有限公司代表人)	87,000(股)	100.00%
	董事	陳志忠(開曼統一實業控股有限公司代表人)	87,000(股)	100.00%
福建統一馬口鐵有限公司	董事長	梁祥居(開曼福建統一實業控股有限公司代表人)	美金75,086仟元	86.80%
	董事	賴丕堅、黃豐仁(開曼福建統一實業控股有限公司代表人)	美金75,086仟元	86.80%
		齋藤尚治(日商豐田通商株式會社代表人)	美金6,621仟元	7.65%
	監察人	陳豐富(開曼福建統一實業控股有限公司代表人)	美金75,086仟元	86.80%
	總經理	黃豐仁	-	-

5. 各關係企業董事、監察人及總經理資料(續)

企業名稱	職稱	姓名或代表人	持有股份	
			股數(註)	持股比率
成都統一實業包裝有限公司	董事長	梁祥居(開曼統一實業控股有限公司代表人)	美金7,500仟元	100.00%
	董事	陳志忠、賴丕堅、陳豐富、劉保財(開曼統一實業控股有限公司代表人)	美金7,500仟元	100.00%
	總經理	劉保財	-	-
無錫統一實業包裝有限公司	董事長	梁祥居(開曼統一實業控股有限公司代表人)	美金9,720仟元	100.00%
	董事	陳志忠、許志剛、賴丕堅、陳豐富(開曼統一實業控股有限公司代表人)	美金9,720仟元	100.00%
	總經理	許志剛	-	-
成都統新包裝有限公司	董事長	陳豐富(無錫統一實業包裝有限公司代表人)	人民幣30,000仟元	100.00%
	監察人	徐金成(無錫統一實業包裝有限公司代表人)	人民幣30,000仟元	100.00%
	總經理	劉保財	-	-
長沙統實包裝有限公司	董事長	陳豐富(開曼統一實業控股有限公司代表人)	美金7,000仟元	100.00%
	董事	賴丕堅、吳銘松(開曼統一實業控股有限公司代表人)	美金7,000仟元	100.00%
	監察人	黃豐仁(開曼統一實業控股有限公司代表人)	美金7,000仟元	100.00%
	總經理	許志剛	-	-
開曼統實控股(股)公司	董事長	陳豐富(開曼統一實業控股有限公司代表人)	180,000,000(股)	100.00%
	董事	徐金成、陳朝彬(開曼統一實業控股有限公司代表人)	180,000,000(股)	100.00%
開曼統實(中國)控股(股)公司	董事長	陳豐富(開曼統實控股(股)代表人)	180,000,000(股)	100.00%
	董事	徐金成、陳朝彬(開曼統實控股(股)公司代表人)	180,000,000(股)	100.00%
漳州統實包裝有限公司	董事長	陳豐富(開曼統實(中國)控股(股)公司代表人)	美金30,000仟元	100.00%
	董事	徐金成、賴丕堅、陳朝彬、吳錦祥(開曼統實(中國)控股(股)公司代表人)	美金30,000仟元	100.00%
	監察人	楊慶祥(開曼統實(中國)控股(股)公司代表人)	美金30,000仟元	100.00%
	總經理	吳錦祥	-	-
泰州統實企業有限公司	董事長	陳豐富(開曼統實(中國)控股(股)公司代表人)	美金30,000仟元	100.00%
	董事	徐金成、賴丕堅、陳朝彬、張肇雄(開曼統實(中國)控股(股)公司代表人)	美金30,000仟元	100.00%
	監察人	楊慶祥(開曼統實(中國)控股(股)公司代表人)	美金30,000仟元	100.00%
	總經理	張肇雄	-	-
成都統實企業有限公司	董事長	陳豐富(開曼統實(中國)控股(股)公司代表人)	美金30,000 仟元	100.00%
	董事	徐金成、賴丕堅、陳朝彬、林明華(開曼統實(中國)控股(股)公司代表人)	美金30,000 仟元	100.00%
	監察人	楊慶祥(開曼統實(中國)控股(股)公司代表人)	美金30,000 仟元	100.00%
	總經理	賴丕堅	-	-
惠州統實企業有限公司	董事長	陳豐富(開曼統實(中國)控股(股)公司代表人)	美金30,000 仟元	100.00%
	董事	徐金成、陳朝彬(開曼統實(中國)控股(股)公司代表人)	美金30,000 仟元	100.00%
	監察人	楊慶祥(開曼統實(中國)控股(股)公司代表人)	美金30,000 仟元	100.00%
	總經理	吳錦祥	-	-
昆山統實企業有限公司	董事長	陳豐富(開曼統實(中國)控股(股)公司代表人)	美金30,000仟元	100.00%
	董事	陳朝彬、許銘俊(開曼統實(中國)控股(股)公司代表人)	美金30,000仟元	100.00%
	監察人	黃豐仁(開曼統實(中國)控股(股)公司代表人)	美金30,000仟元	100.00%
	總經理	陳豐富	-	-
北京統實飲品有限公司	董事長	陳豐富(開曼統實(中國)控股(股)公司代表人)	美金30,000仟元	100.00%
	董事	陳朝彬、陳益謙(開曼統實(中國)控股(股)公司代表人)	美金30,000仟元	100.00%
	監察人	黃豐仁(開曼統實(中國)控股(股)公司代表人)	美金30,000仟元	100.00%
	總經理	陳豐富	-	-

5. 各關係企業董事、監察人及總經理資料(續)

企業名稱	職稱	姓名或代表人	持有股份	
			股數(註)	持股比率
統一國際開發(股)公司	董事長	羅智先(統一企業(股)公司代表人)	900,094,230(股)	68.03%
	董事	高鴻愿、殷建禮、黃瑞典、李棟樑、梁祥居、蘇崇銘、楊文隆、吳進嵩、劉宗宜(統一企業(股)公司代表人)	900,094,230(股)	68.03%
		鄭高輝、侯博明(台南紡織(股)公司代表人)	119,070,000(股)	9.00%
		謝明汎(太子建設開發(股)公司代表人)	87,745,770(股)	6.63%
		陳瑞堂(統一超商(股)公司代表人)	44,100,000(股)	3.33%
		高秀玲(高權投資(股)公司代表人)	24,696,000(股)	1.87%
	監察人	鄧潤澤(健勤投資(股)公司代表人)	17,640,000(股)	1.33%
吳琮斌(南聯國際貿易(股)公司代表人)		8,820,000(股)	0.67%	
總經理	蘇崇銘	-	-	
President (BVI) International Investment Holdings Ltd.	董事	蘇崇銘(統一國際開發(股)公司代表人)	美金193,975仟元	100.00%
大統營實業(股)公司	董事長	黃春煌(Uni-Home Tech Corp.代表人)	12,500,000(股)	100.00%
	董事	羅智先、盧榮宏、蘇崇銘、郭藜藜、連淑娥、劉幸蓁、林志聰(Uni-Home Tech Corp.代表人)	12,500,000(股)	100.00%
	監察人	吳琮斌、林智美(Uni-Home Tech Corp.代表人)	12,500,000(股)	100.00%
	總經理	林裕原	-	-
Uni-Home Tech Corp.	董事	蘇崇銘(President (BVI) International Investment Holdings Ltd.代表人)	47,472,000(股)	50.00%
		郭藜藜(豪威開曼控股公司代表人)	47,472,000(股)	50.00%
Uni-Splendor Corp.	董事長	黃春煌(Uni-Home Tech Corp.代表人)	美金1,000仟元	100.00%
長營(香港)有限公司	董事長	黃春煌(Uni-Home Tech Corp.代表人)	港幣1,000仟元	100.00%
	董事	林裕原(Uni-Home Tech Corp.代表人)	港幣1,000仟元	100.00%
長營電器(深圳)有限公司	董事長	林裕原(長營(香港)有限公司代表人)	美金60,430仟元	100.00%
	董事	林意陽、林意堅(長營(香港)有限公司代表人)	美金60,430仟元	100.00%
	總經理	林意陽	-	-
廣州市博裕貿易有限公司	董事長	林志鴻(長營電器(深圳)有限公司代表人)	人民幣16,000仟元	100.00%
	總經理	林志鴻	-	-
Grand-Prosper (HK) Ltd.	董事	黃春煌、林裕原(Uni-Home Tech Corp.代表人)	港幣156,000仟元	100.00%
大統營科技(惠州)有限公司	董事長	林裕原(Grand-Prosper (HK) Ltd.代表人)	美金50,000仟元	100.00%
	董事	林意陽、黃春煌(Grand-Prosper (HK) Ltd.代表人)	美金50,000仟元	100.00%
	總經理	林裕原	-	-
統宇投資(股)公司	董事長	林蒼生(統一國際開發(股)公司代表人)	45,460,000(股)	100.00%
	董事	羅智先、蘇崇銘(統一國際開發(股)公司代表人)	45,460,000(股)	100.00%
	監察人	王威超(統一國際開發(股)公司代表人)	45,460,000(股)	100.00%
統一生命科技(股)公司	董事長	蘇崇銘(統一國際開發(股)公司代表人)	100,000(股)	100.00%
	董事	施秋茹、王威超(統一國際開發(股)公司代表人)	100,000(股)	100.00%
	監察人	殷建禮(統一國際開發(股)公司代表人)	100,000(股)	100.00%
	總經理	蘇崇銘	-	-
President Life Sciences Cayman Co.,Ltd.	董事	蘇崇銘(President (BVI) International Investment Holdings Ltd.代表人)	美金1,124仟元	100.00%
統一生機開發(股)公司	董事長	吳進嵩(統一企業(股)公司代表人)	2,833,333(股)	56.67%
	董事	羅智先、陳英昌、殷建禮、洪士民、許清彥(統一企業(股)公司代表人)	2,833,333(股)	56.67%
		蔡篤昌、賴南貝(統一超商(股)公司代表人)	1,833,333(股)	36.67%
	監察人	柯耀添(統健實業(股)公司代表人)	333,334(股)	6.66%
	總經理	吳德祥	-	-

5. 各關係企業董事、監察人及總經理資料(續)

企業名稱	職稱	姓名或代表人	持有股份	
			股數(註)	持股比率
統健實業(股)公司	董事長	羅智先(統一企業(股)公司代表人)	11,740,998(股)	97.84%
	董事	吳國軒、許清彥(統一企業(股)公司代表人)	11,740,998(股)	97.84%
	監察人	殷建禮(凱友投資(股)公司代表人)	1,000(股)	0.01%
	總經理	許清彥	-	-
高波動生技(股)公司	董事長	許清彥(統健實業(股)公司代表人)	100,000(股)	100.00%
	董事	歐庭維、詹高平(統健實業(股)公司代表人)	100,000(股)	100.00%
	監察人	吳慶暉(統健實業(股)公司代表人)	100,000(股)	100.00%
統一速邁自販(股)公司	董事長	謝志鵬(統一企業(股)公司代表人)	15,000,000(股)	100.00%
	董事	楊文隆、王碩傑(統一企業(股)公司代表人)	15,000,000(股)	100.00%
	監察人	殷建禮(統一企業(股)公司代表人)	15,000,000(股)	100.00%
	總經理	王碩傑	-	-
統一棒球隊(股)公司	董事長	謝志鵬(統一企業(股)公司代表人)	30,000(股)	100.00%
	董事	羅智先、李棟樑、謝蓮塘、張永鑑、吳進嵩(統一企業(股)公司代表人)	30,000(股)	100.00%
	監察人	吳琮斌(統一企業(股)公司代表人)	30,000(股)	100.00%
	總經理	蘇泰安	-	-
統上開發建設(股)公司	董事長	李棟樑(統一企業(股)公司代表人)	34,020,000(股)	100.00%
	董事	羅智先、殷建禮、林政陽、廖本庸、侯牧村(統一企業(股)公司代表人)	34,020,000(股)	100.00%
	監察人	吳琮斌(統一企業(股)公司代表人)	34,020,000(股)	100.00%
	總經理	林政陽	-	-
統樂開發事業(股)公司	董事長	李棟樑(統一企業(股)公司代表人)	98,885,255(股)	61.80%
	董事	羅智先、殷建禮、廖本庸(統一企業(股)公司代表人)	98,885,255(股)	61.80%
		莊南田、侯博明(統一國際開發(股)公司代表人)	61,114,744(股)	38.20%
	監察人	吳琮斌(凱友投資(股)公司代表人)	1(股)	0.00%
總經理	廖本庸	-	-	
統合開發(股)公司	董事長	李棟樑(統一企業(股)公司代表人)	72,120,000(股)	72.12%
	董事	殷建禮、羅智先、林政陽、吳茂源、黃書傑(統一企業(股)公司代表人)	72,120,000(股)	72.12%
		賴南貝(統一超商(股)公司代表人)	19,930,000(股)	19.93%
	監察人	郭櫻枝(南聯國際貿易(股)公司代表人)	7,950,000(股)	7.95%
	總經理	黃書傑	-	-
統一渡假村(股)公司	監察人	殷建禮(統合開發(股)公司代表人)	100,000(股)	100.00%
統萬(股)公司	董事長	齋藤賢一(日本龜甲萬株式會社代表人)	6,000,000(股)	50.00%
	副董事長	王瑞陞(統一企業(股)公司代表人)	6,000,000(股)	50.00%
	董事	茂木友三郎、茂木修、八須澄人(日本龜甲萬株式會社代表人)	6,000,000(股)	50.00%
		林蒼生、林隆義、郭俊盈(統一企業(股)公司代表人)	6,000,000(股)	50.00%
	監察人	川俣聰(日本龜甲萬株式會社代表人)	6,000,000(股)	50.00%
		殷建禮(統一企業(股)公司代表人)	6,000,000(股)	50.00%
	總經理	郭俊盈	-	-
統正開發(股)公司	董事長	高秀玲(統一企業(股)公司代表人)	445,500,000(股)	40.50%
	董事	蘇崇銘、殷建禮、羅智先、高清愿(統一企業(股)公司代表人)	445,500,000(股)	40.50%
		鄭高輝、莊南田、侯博明、張國光(統一國際開發(股)公司代表人)	445,500,000(股)	40.50%
	監察人	張頌宏(統一企業(股)公司代表人)	445,500,000(股)	40.50%
總經理	張國光	-	-	

5. 各關係企業董事、監察人及總經理資料(續)

企業名稱	職稱	姓名或代表人	持有股份	
			股數(註)	持股比率
統一時代(股)公司	董事長	羅智先(統正開發(股)公司代表人)	20,000,000(股)	100.00%
	董事	殷建禮、張國光(統正開發(股)公司代表人)	20,000,000(股)	100.00%
	監察人	蘇逸群(統正開發(股)公司代表人)	20,000,000(股)	100.00%
統清(股)公司	董事長	今村隆郎(日商日清奧利友集團株式會社代表人)	5,280,000(股)	44.00%
	副董事長	羅智先(統一企業(股)公司代表人)	6,119,999(股)	51.00%
	董事	染谷和成、菊池奉行、森野徹、久野貴久(日商日清奧利友集團株式會社代表人)	5,280,000(股)	44.00%
		吳諒豐、殷建禮、黃瑞典、吳昆林(統一企業(股)公司代表人)	6,119,999(股)	51.00%
	監察人	木村彰夫	-	-
		柯耀添(凱友投資(股)公司)	1(股)	0.00%
總經理	吳諒豐	-	-	
統奕包裝(股)公司	董事長	羅智先(統一企業(股)公司代表人)	26,472,525(股)	50.58%
	董事	謝志鵬、盧榮宏(統一企業(股)公司代表人)	26,472,525(股)	50.58%
		李瑞卿、李瑞哲、李俊孝(奕榮投資(股)公司代表人)	10,606,114(股)	20.27%
	監察人	殷建禮(凱友投資(股)公司代表人)	1,300(股)	0.01%
	總經理	李瑞卿	-	-
President Packing Holdings Ltd.	董事	羅智先、李瑞卿、殷建禮(統奕包裝(股)公司代表人)	美金3,750仟元	100.00%
武漢統奕包裝有限公司	董事長	李瑞卿(President Packing Holdings Ltd.代表人)	美金3,700仟元	100.00%
	董事	李瑞哲、吳忠哲(President Packing Holdings Ltd.代表人)	美金3,700仟元	100.00%
	監察人	李俊德(President Packing Holdings Ltd.代表人)	-	-
統仁藥品(股)公司	董事長	林蒼生(統一企業(股)公司代表人)	51,000(股)	51.00%
	董事	李華揚、徐重仁、蔡篤昌(統一企業(股)公司代表人)	51,000(股)	51.00%
		吳平治(泰伯投資(股)公司代表人)	10,000(股)	10.00%
		吳中和(統仁投資(股)公司代表人)	39,000(股)	39.00%
	監察人	林添茂(統仁投資(股)公司代表人)	39,000(股)	39.00%
	總經理	高敏航	-	-
統圓事業(股)公司	董事長	余穎昌(統一企業(股)公司代表人)	50,000(股)	100.00%
	董事	呂啟昭、顏博榮(統一企業(股)公司代表人)	50,000(股)	100.00%
	監察人	吳琮斌(統一企業(股)公司代表人)	50,000(股)	100.00%
	總經理	陳永瑞	-	-
統一夢公園生活事業(股)公司	董事長	羅智先(統一企業(股)公司代表人)	6,100,000(股)	100.00%
	董事	蔡篤昌、羅秋田(統一企業(股)公司代表人)	6,100,000(股)	100.00%
	監察人	殷建禮(統一企業(股)公司代表人)	6,100,000(股)	100.00%
	總經理	羅秋田	-	-
統一友友旅行社(股)公司	董事長	羅智先(統一夢公園生活事業(股)公司代表人)	2,100,000(股)	100.00%
	董事	吳進嵩、羅秋田(統一夢公園生活事業(股)公司代表人)	2,100,000(股)	100.00%
	監察人	殷建禮(統一夢公園生活事業(股)公司代表人)	2,100,000(股)	100.00%
	總經理	羅秋田	-	-
上海統夢商貿有限公司	董事長	羅秋田(統一夢公園生活事業(股)公司代表人)	美金1,250仟元	100.00%
	董事	羅智先、洪金谷(統一夢公園生活事業(股)公司代表人)	美金1,250仟元	100.00%
	監察人	鄭景生(統一夢公園生活事業(股)公司代表人)	美金1,250仟元	100.00%
	總經理	羅秋田	-	-
統義玻璃工業(股)公司	董事長	殷建禮(統一企業(股)公司代表人)	36,000,000(股)	100.00%
	董事	羅智先、盧榮宏、高英傑(統一企業(股)公司代表人)	36,000,000(股)	100.00%
	監察人	蘇逸群(統一企業(股)公司代表人)	36,000,000(股)	100.00%
	總經理	高英傑	-	-

5. 各關係企業董事、監察人及總經理資料(續)

企業名稱	職稱	姓名或代表人	持有股份	
			股數(註)	持股比率
凱南投資(股)公司	董事長	羅智先(統一企業(股)公司代表人)	213,500,000(股)	100.00%
	董事	殷建禮、蘇崇銘(統一企業(股)公司代表人)	213,500,000(股)	100.00%
	監察人	吳琮斌(統一企業(股)公司代表人)	213,500,000(股)	100.00%
統一東京(股)公司	董事長	淺井邦夫(日本東京世紀租賃株式會社代表人)	24,500,000(股)	49.00%
	董事	伊東浩一、吉野康司(日本東京世紀租賃株式會社代表人)	24,500,000(股)	49.00%
		殷建禮、林忠生、蘇崇銘(統一企業(股)公司代表人)	25,499,000(股)	51.00%
	監察人	黃國熒(凱友投資(股)公司代表人)	1,000(股)	0.00%
	總經理	林忠生	-	-
統一東京小客車租賃(股)公司	董事長	淺井邦夫(統一東京(股)公司代表人)	10,000,000(股)	100.00%
	董事	伊東浩一、吉野康司、殷建禮、林忠生、蘇崇銘(統一東京(股)公司代表人)	10,000,000(股)	100.00%
	監察人	黃國熒(統一東京(股)公司代表人)	10,000,000(股)	100.00%
	總經理	林忠生	-	-
統一數網(股)公司	董事長	羅智先(統一企業(股)公司代表人)	6,500,000(股)	100.00%
	董事	劉宗宜、張家華(統一企業(股)公司代表人)	6,500,000(股)	100.00%
	監察人	蘇崇銘(統一企業(股)公司代表人)	-	-
	總經理	羅智先	6,500,000(股)	100.00%
統欣生物科技(股)公司	董事長	殷建禮(統一企業(股)公司代表人)	3,234,000(股)	49.98%
	董事	李華揚、高敏航、周泰廷(統一企業(股)公司代表人)	3,234,000(股)	49.98%
		莊孝彰、莊孝潤、楊鈴寬(榮生投資(股)公司代表人)	2,717,400(股)	42.00%
	監察人	鄭明輝(凱友投資(股)公司代表人)	1,000(股)	0.02%
		許海上(榮生投資(股)公司代表人)	2,717,400(股)	42.00%
總經理	周泰廷	-	-	
統一開發(股)公司	董事長	蘇崇銘(統一企業(股)公司代表人)	108,000,000(股)	30.00%
	董事	羅智先、高秀玲(統一企業(股)公司代表人)	108,000,000(股)	30.00%
		鄭高輝(太子建設開發(股)公司代表人)	108,000,000(股)	30.00%
		張國光、陳瑞堂(統一超商(股)公司代表人)	72,000,000(股)	20.00%
	監察人	李宗奕(統一國際開發(股)公司代表人)	72,000,000(股)	20.00%
		陳明輝	108,000,000(股)	30.00%
總經理	張國光	-	-	
德記洋行(股)公司	董事長	黃瑞典(統一企業(股)公司代表人)	59,692,047(股)	63.17%
	董事	羅智先、楊文隆、劉宗宜、柴佳明(統一企業(股)公司代表人)	59,692,047(股)	63.17%
		廖英智	-	-
		陳猷龍	-	-
	監察人	黃振嘉、曾建榮(海任有限公司代表人)	1,043,000(股)	1.10%
		吳琮斌	-	-
總經理	劉俊北	-	-	
德記洋行(香港)國際有限公司	董事	黃廷銓(德記洋行(股)公司代表人)	港幣1,170仟元	100.00%
德通(股)公司	董事長	劉俊北(德記洋行(股)公司代表人)	250,000(股)	100.00%
	董事	張家修、黃廷銓(德記洋行(股)公司代表人)	250,000(股)	100.00%
	監察人	許娟娟(德記洋行(股)公司代表人)	250,000(股)	100.00%
德記洋行(香港)有限公司	董事	黃廷銓(德記洋行(股)公司代表人)	港幣60,570仟元	100.00%
德記洋行商貿(上海)有限公司	董事	劉俊北(德記洋行(香港)國際有限公司代表人)	人民幣958仟元	100.00%

5. 各關係企業董事、監察人及總經理資料(續)

企業名稱	職稱	姓名或代表人	持有股份	
			股數(註)	持股比率
台灣神隆(股)公司	董事長	鄭高輝(統一企業(股)公司代表人)	256,414,451(股)	37.94%
	董事	林蒼生、林隆義、羅智先、蘇崇銘(統一企業(股)公司代表人)	256,414,451(股)	37.94%
		高秀玲(高權投資(股)公司代表人)	12,679,085(股)	1.88%
		施秋茹(統一國際開發(股)公司代表人)	24,510,163(股)	3.63%
		吳天賞、簡伯武(行政院國家發展基金管理會代表人)	93,634,409(股)	13.85%
		楊錦榮(台灣糖業(股)公司代表人)	27,851,200(股)	4.12%
		殷建禮(台南紡織(股)公司代表人)	20,178,441(股)	2.99%
		馬海怡	4,000,468(股)	0.59%
	獨立董事	田蔚城	87,312(股)	0.01%
	獨立董事	蘇益仁、何威德	-	-
總經理	馬海怡	4,000,468(股)	0.59%	
SPT International, Ltd.	董事	馬海怡、鄭國喜、林智慧(台灣神隆(股)公司代表人)	57,024,644(股)	100.00%
ScinoPharm Singapore Pte Ltd.	董事	馬海怡、陳勇發(台灣神隆(股)公司代表人)	2(股)	100%
	獨立董事	Krishnaveni D/O Sandanam	-	-
神隆(昆山)生化科技有限公司	董事長	陳勇發(SPT International, Ltd.代表人)	美金4,000仟元	100.00%
	董事	馬海怡、鄭國喜(SPT International, Ltd.代表人)	美金4,000仟元	100.00%
	監察人	林智慧(SPT International, Ltd.代表人)	美金4,000仟元	100.00%
	總經理	陳勇發	-	-
神隆醫藥(常熟)有限公司	董事長	馬海怡(SPT International, Ltd.代表人)	美金51,000仟元	100.00%
	董事	陳勇發、鄭國喜、周珮芬(SPT International, Ltd.代表人)	美金51,000仟元	100.00%
	監察人	林智慧、劉金陵(SPT International, Ltd.代表人)	美金51,000仟元	100.00%
	總經理	鄭國喜	-	-
上海神隆生化科技有限公司	董事長	馬海怡(SPT International, Ltd.代表人)	美金1,200仟元	100.00%
	董事	陳勇發、鄭國喜、林靜雯、周珮芬(SPT International, Ltd.代表人)	美金1,200仟元	100.00%
	監察人	林智慧(SPT International, Ltd.代表人)	美金1,200仟元	100.00%
	總經理	林靜雯	-	-

註：若無股數則以投資金額表示。

6. 各關係企業營運概況

102年12月31日

單位：新台幣仟元

企業名稱	資本額	資產總值	負債總額	淨值	營業收入	營業利益	本期損益 (稅後)	每股盈餘(元) (稅後)
統一企業(股)公司	51,542,229	128,691,178	42,483,854	86,207,324	42,344,016	1,393,577	12,764,241	2.48
President Global Corp.	149,025	556,286	83,221	473,065	137,526	(7,084)	156,207	19.77
Ameripecc Inc.	77,523	810,207	298,887	511,320	786,677	248,886	146,601	-
Cayman President Holdings Ltd. (註1)	6,143,705	118,605,363	69,920,071	48,685,292	141,448,624	1,308,083	5,861,599	-
Uni-President Southeast Asia Holdings Ltd. (註1)	2,235,375	8,273,615	7,419,428	854,187	12,296,146	(156,456)	12,469	-
Uni-President (Thailand) Ltd.	1,671,705	1,027,368	686,716	340,652	2,163,250	13,704	26,867	-
Uni-President Marketing CO., Ltd.	9,135	309,967	245,602	64,365	1,313,803	23,530	19,194	-
Uni-President (Vietnam) Co., Ltd.	2,439,900	6,469,516	3,532,514	2,937,002	9,351,159	(297,646)	(219,334)	-
Uni-President Vietnam Aquatic Breeding Co., Ltd.	185,704	359,345	235,027	124,318	110,048	(95,195)	(99,781)	-
Sai Gon Beverages Joint Stock Company	377,413	-	-	-	-	(10,456)	281,980	-
Tribeco Binh Doung Co., Ltd.	1,242,590	733,406	822,759	(89,353)	1,104,114	(462,693)	(424,457)	-
North Tribeco Co., Ltd.	137,000	200,148	195,385	4,763	401,028	(23,966)	(25,319)	-
UPEC (India) Foods Private Ltd.	2,672	51,282	157,011	(105,729)	480,356	(25,539)	(79,546)	-
Uni-President (Malaysia) SDN. BHD	9,180	36,302	26,470	9,832	194,083	(896)	757	-
UPVN Trading Co., Ltd.	6,850	9,223	3,001	6,222	21,745	(305)	(625)	-
Uni-President (Philippines) Corp.	1,124,110	498,584	212,980	285,604	837,660	64,533	53,311	-
President Energy Development (Cayman Islands) Ltd.	834,540	1,848,160	21,862	1,826,296	-	-	407,745	14.56
統一企業中國控股有限公司 (註1)	167,511	93,321,537	53,262,070	40,059,467	112,679,026	4,506,848	4,429,440	-
Uni-President Asia Holdings Ltd.	17,131,020	37,711,967	941,459	36,770,508	-	4,542	3,771,322	-
統一企業香港控股有限公司	10,569,471	38,646,502	1,331,448	37,315,054	284,041	(97,609)	3,758,214	-
統仁實業(股)公司	1,000	30,342	46	30,296	-	(97,228)	4,480	44.80
統一企業(中國)投資有限公司	24,126,253	48,097,008	2,638,736	45,458,272	-	(518,754)	3,883,998	-
福州統一企業有限公司	596,100	2,681,302	1,563,971	1,117,331	5,376,943	258,118	231,474	-
新疆統一企業食品有限公司	1,117,688	3,700,168	2,203,533	1,496,635	5,708,410	210,426	205,236	-
成都統一企業食品有限公司	1,937,325	8,563,549	5,028,976	3,534,573	11,456,962	780,175	763,046	-
成都統一巧麵館餐飲文化有限公司	4,919	4,450	1	4,449	-	21	21	-
廣州統一企業有限公司	2,235,375	7,722,181	4,719,213	3,002,968	20,711,754	(73,730)	72,818	-
南寧統一企業有限公司	506,685	1,865,691	1,131,196	734,495	1,826,435	75,216	136,136	-
北京統一食品有限公司	697,437	16,795	100,733	(83,938)	-	7,275	6,989	-
北京統一飲品有限公司	879,248	3,426,877	2,437,490	989,387	10,085,028	(660,534)	(20,866)	-
統一(上海)商貿有限公司	256,323	66,668	11,674	54,994	79,077	(17,624)	(14,599)	-

6. 各關係企業營運概況(續)

單位：新台幣仟元

企業名稱	資本額	資產總值	負債總額	淨值	營業收入	營業利益	本期損益 (稅後)	每股盈 餘(元) (稅後)
武漢統一企業食品有限公司	1,776,378	7,290,884	3,640,357	3,650,527	11,215,935	726,165	884,922	-
南昌統一企業有限公司	923,955	2,616,361	1,250,439	1,365,922	4,058,331	230,425	183,151	-
昆山統一企業食品有限公司	2,861,280	10,089,749	4,861,748	5,228,001	10,212,899	545,955	1,220,638	-
瀋陽統一企業有限公司	1,189,220	1,907,128	1,044,300	862,828	2,493,201	(261,068)	(309,081)	-
合肥統一企業有限公司	894,150	3,590,120	2,336,208	1,253,912	9,572,219	(342,736)	37,804	-
哈爾濱統一企業有限公司	745,125	430,694	497,629	(66,935)	871,293	(80,155)	(82,409)	-
鄭州統一企業有限公司	1,102,785	5,557,407	3,547,776	2,009,631	7,467,224	560,757	425,997	-
昆明統一企業食品有限公司	894,150	2,158,847	1,174,930	983,917	3,654,617	(55,375)	(24,447)	-
皇茗資本有限公司	53,632	293,314	72	293,242	-	(4,561)	4,085	-
皇茗企業管理諮詢(上海)有限公司	4,471	89,541	248	89,293	-	1,653	19,595	-
巴馬統一礦泉水有限公司	123,691	204,492	23,285	181,207	155,596	27,414	20,059	-
資溪統一企業飲品有限公司	29,805	13,397	-	13,397	785	(3,458)	(13,515)	-
長沙統一企業有限公司	506,685	3,281,340	2,346,252	935,088	6,584,489	382,866	353,148	-
湛江統一企業有限公司	745,125	1,975,683	1,090,351	885,332	835,065	89,191	98,104	-
阿克蘇統一企業有限公司	357,660	1,280,041	874,310	405,731	877,353	41,526	44,548	-
白銀統一企業有限公司	357,660	1,407,542	1,105,391	302,151	482,231	(44,806)	(34,241)	-
長春統一企業有限公司	596,100	1,363,221	795,533	567,688	475,447	(97,686)	(78,048)	-
上海統一寶麗時代實業有限公司	295,140	832,026	332,199	499,827	-	(22,392)	74,860	-
重慶統一企業有限公司	1,001,448	2,365,379	1,138,424	1,226,955	2,030,873	168,525	147,404	-
泰州統一企業有限公司	894,150	1,470,579	272,455	1,198,124	2,710,649	237,798	210,938	-
上海統一企業管理諮詢有限公司	98,380	182,788	7,629	175,159	-	(6,994)	33,497	-
海南統一企業有限公司	417,270	1,870,565	1,474,748	395,817	24,592	(63,052)	(33,356)	-
石家莊統一企業有限公司	745,125	2,430,352	1,614,611	815,741	-	(22,416)	(15,521)	-
濟南統一企業有限公司	894,150	3,546,588	2,450,199	1,096,389	2,274,076	110,766	99,333	-
貴陽統一企業有限公司	894,150	1,750,554	869,701	880,853	35,434	(37,691)	(30,427)	-
武穴統一企業礦泉水有限公司	143,064	282,286	138,960	143,326	141,369	10,010	7,806	-
上海統星食品貿易有限公司	28,315	58,449	22,699	35,750	140,433	9,551	7,871	-
杭州統一企業有限公司	894,150	3,828,624	2,815,724	1,012,900	-	(63,707)	82,926	-
徐州統一企業有限公司	894,150	2,213,621	1,120,273	1,093,348	801,769	13,498	122,815	-
河南統一企業有限公司	894,150	2,690,927	1,713,357	977,570	-	(20,151)	40,629	-
統一商貿(昆山)有限公司	59,610	3,084,785	3,699,462	(614,677)	19,970,321	(935,423)	(675,541)	-
陝西統一企業有限公司	894,150	3,485,003	2,593,717	891,286	-	(64,685)	(48,333)	-
婺源統一企業礦泉水有限公司	50,669	66,248	18,920	47,328	-	(3,769)	(3,769)	-
江蘇統一企業有限公司	685,515	962,786	159,840	802,946	-	(12,455)	99,108	-
長白山統一企業(吉林)礦泉水有限公司	480,346	486,369	7,962	478,407	-	(1,905)	(1,905)	-

6. 各關係企業營運概況(續)

單位：新台幣仟元

企業名稱	資本額	資產總值	負債總額	淨值	營業收入	營業利益	本期損益 (稅後)	每股盈餘(元) (稅後)
統一企業(昆山)置業開發有限公司	295,140	293,186	277	292,909	-	(2,922)	(2,192)	-
寧夏統一企業有限公司	268,245	272,170	1,666	270,504	-	(3,714)	(2,785)	-
內蒙古統一企業有限公司	536,490	526,154	1,673	524,481	-	(20,513)	(20,504)	-
北京統一企業飲料食品有限公司	417,270	431,392	1,230	430,163	-	6,260	4,694	-
山西統一企業有限公司	178,830	653,230	410,586	242,644	-	(8,487)	60,375	-
昆山統萬微生物科技有限公司	327,855	365,707	70,026	295,681	292,851	21,120	25,008	-
統萬珍極食品有限公司	1,475,700	1,438,987	112,066	1,326,921	990,349	39,647	40,281	-
Uni-President Foodstuff (BVI) Holdings Ltd. (註1)	552,883	2,427,500	1,335,939	1,091,561	4,091,451	215,646	246,447	-
天津統一企業食品有限公司	453,334	76,035	1,426	74,609	22,144	(5,325)	998	-
中山統一企業有限公司	578,217	1,506,526	228,058	1,278,468	2,772,367	199,154	152,283	-
張家港統清食品有限公司	506,685	1,162,182	262,399	899,783	1,330,454	174,244	146,213	-
佛山市三水健力寶貿易有限公司	2,115,170	7,875,693	5,782,142	2,093,551	9,342,322	529,178	341,006	-
青島統一飼料農牧有限公司	447,075	552,686	81,890	470,796	1,254,989	51,973	51,917	-
上海松江統一企業有限公司	566,295	258,263	12,657	245,606	42,400	3,090	7,167	-
President International Trade & Investment Corp.	318,914	1,202,722	6,047	1,196,675	-	(2,676)	(2,655)	-
凱友投資(股)公司	3,062,054	2,435,208	5,717	2,429,491	-	(2,209)	524,812	-
Kai Yu (BVI) Investment Co., Ltd. (註1)	184,822	1,349,529	70,143	1,279,386	292,862	20,724	277,156	-
統昂企業(股)公司	30,000	703,169	537,504	165,665	7,160,172	123,572	105,726	35.24
統駿國際(股)公司	12,000	17,985	9,338	8,647	65,264	(8,787)	(4,004)	(3.33)
統冠生活事業(股)公司	20,000	32,098	9,564	22,534	96,537	1,540	3,551	1.78
南聯國際貿易(股)公司	1,000,000	2,313,119	1,085,032	1,228,087	2,358,991	71,472	321,791	3.22
Cayman Nanlien Holding Ltd.	80,772	78,811	218	78,593	-	(802)	17,379	2.15
聯嵩企業(股)公司	65,000	81,076	19,246	61,830	343,639	600	3,598	0.55
威聯企業(股)公司	7,500	7,500	-	7,500	-	-	-	-
先進食品(股)公司	5,000	19,177	11,304	7,873	121,754	(79)	447	0.89
成旺(股)公司	3,000	9,944	6,224	3,720	43,813	(301)	4	0.01
統凰企業(股)公司	6,000	21,671	13,831	7,840	110,823	282	398	0.66
樺佐(股)公司	8,000	21,066	12,398	8,668	105,439	(2,129)	(268)	(0.34)
惠盛企業(股)公司	9,000	27,799	18,252	9,547	124,739	(411)	906	1.01
統先(股)公司	16,000	32,799	14,786	18,013	151,456	(9,040)	1,515	0.95
晟森實業(股)公司	10,000	32,908	18,879	14,029	163,557	3,392	3,145	3.15
金冠晟(股)公司	4,000	15,461	10,801	4,660	52,194	(27)	667	1.67
統濃企業(股)公司	3,000	7,327	2,600	4,727	51,718	(58)	202	0.67
統有企業(股)公司	80,000	96,829	20,185	76,644	597,943	(7,777)	(6,040)	(0.76)

6. 各關係企業營運概況(續)

單位：新台幣仟元

企業名稱	資本額	資產總值	負債總額	淨值	營業收入	營業利益	本期損益 (稅後)	每股盈餘(元) (稅後)
昕亞企業(股)公司	15,000	56,493	36,934	19,559	264,792	1,115	2,362	1.58
統博企業(股)公司	15,000	58,206	33,403	24,803	255,192	4,576	3,926	2.62
統舜企業(股)公司	45,000	285,068	223,145	61,923	1,237,129	(25,213)	9,044	2.01
統享企業(股)公司	45,000	199,065	143,023	56,042	1,011,950	(108,222)	4,611	1.03
愿泰企業(股)公司	5,500	37,306	29,433	7,873	163,213	1,483	1,516	2.76
統義食品(股)公司	10,000	119,989	102,495	17,494	579,760	4,251	4,062	4.06
統喆(股)公司	20,000	73,402	50,136	23,266	297,604	(6,397)	2,157	1.08
統祥(股)公司	80,000	651,111	498,772	152,339	3,229,780	36,223	43,280	5.41
統鉅企業(股)公司	30,000	189,169	125,871	63,298	851,053	14,968	14,276	4.76
信統企業(股)公司	35,000	121,408	77,614	43,794	443,894	(4,295)	(1,347)	(0.39)
聯柏企業(股)公司	200,000	356,514	148,132	208,382	1,558,270	(3,026)	(2,211)	(0.11)
Tunnel International Marketing Corp.	596	105	30	75	-	(55)	(55)	(0.92)
八八酒坊(股)公司	10,000	10,000	-	10,000	-	-	-	-
上海易統食品貿易有限公司	49,190	1,956,126	1,856,467	99,659	5,639,058	86,983	36,778	7.48
統翔興業(股)公司	12,000	31,617	21,770	9,847	115,681	(2,402)	(2,311)	(1.93)
統一超商(股)公司	10,396,223	57,418,268	33,678,392	23,739,876	126,998,794	6,293,799	8,036,752	7.73
英屬維京群島商統一超商維京控股有限公司	4,139,885	3,996,668	91,761	3,904,907	-	(166,607)	(315,785)	-
仁暉投資(股)公司	100	18,099	54	18,045	-	(260)	9,544	954.36
首阜企業管理顧問(股)公司	25,000	129,572	69,814	59,758	243,263	32,059	27,156	10.86
統一生活事業(股)公司	400,000	2,824,079	2,194,090	629,989	8,511,448	330,403	345,939	8.65
二十一世紀生活事業(股)公司	100,000	219,847	154,251	65,596	867,667	(1,876)	(18,492)	(1.85)
大智通文化行銷(股)公司	108,474	1,317,346	1,103,808	213,538	1,396,722	41,815	47,942	4.42
統一佳佳(股)公司	15,000	357,916	346,204	11,712	380,642	5,870	1,734	1.16
統超保險經紀人(股)公司	15,000	3,290	3,885	(595)	3,576	(3,845)	(11,719)	(7.81)
酷聖石冰淇淋(股)公司	122,444	168,427	59,776	108,651	424,163	(15,564)	(20,096)	(1.64)
統一聖娜多堡(股)公司	65,120	110,769	63,226	47,543	269,903	(23,991)	(27,541)	(4.23)
統一蘭陽藝文(股)公司	150,000	283,359	78,265	205,094	199,174	8,992	33,461	2.23
統一超商東京行銷株式會社	27,950	78,263	46,217	32,046	226,885	263	3,006	306.77
愛金卡(股)公司	300,000	303,596	22,252	281,344	-	(18,731)	(18,656)	(0.62)
統一武藏野(股)公司	539,110	1,801,639	1,364,815	436,824	2,777,810	(71,913)	(63,393)	(1.11)
統一藥品(股)公司	300,000	2,136,779	1,153,040	983,739	3,910,512	579,411	578,558	19.29
統一速達(股)公司	1,110,000	4,586,138	3,369,221	1,216,917	8,022,288	293,089	284,704	2.56
統一客樂得服務(股)公司	15,000	1,210,185	1,125,420	84,765	410,406	54,674	48,042	32.03
統一百華(股)公司	800,000	1,443,523	792,430	651,093	1,153,521	(39,079)	170,292	2.13
統一精工(股)公司	690,713	1,906,518	1,193,489	713,029	14,983,967	(5,307)	36,717	0.53
安源資訊(股)公司	281,042	712,738	321,029	391,709	761,020	108,177	102,838	3.65

6. 各關係企業營運概況(續)

單位：新台幣仟元

企業名稱	資本額	資產總值	負債總額	淨值	營業收入	營業利益	本期損益 (稅後)	每股盈餘(元) (稅後)
統一上都(股)公司	60,000	18,992	29,618	(10,626)	56,137	(21,370)	(21,300)	(3.55)
統昶行銷(股)公司	326,055	4,550,044	3,907,606	642,438	2,882,331	309,406	287,863	8.83
統一資訊(股)公司	299,006	711,297	331,918	379,379	1,032,946	103,726	89,184	2.98
金財通商務科技服務(股)公司	135,000	284,036	113,618	170,418	426,406	26,922	22,575	1.67
樂清服務(股)公司	200,000	422,348	157,401	264,947	801,661	107,294	74,495	3.72
統一午茶風光(股)公司	170,000	92,579	48,267	44,312	334,410	(244)	630	0.04
博客來數位科技(股)公司	199,900	1,387,902	854,417	533,485	4,913,801	297,788	255,701	12.79
統一多拿滋(股)公司	175,825	254,469	275,752	(21,283)	628,962	(39,734)	(42,407)	(2.41)
台灣無印良品(股)公司	323,827	1,152,513	448,386	704,127	2,637,705	327,586	288,211	8.90
統一星巴克(股)公司	356,378	2,657,879	1,628,823	1,029,056	6,754,825	717,138	603,370	16.93
捷盟行銷(股)公司	257,200	7,739,512	7,360,455	379,057	2,960,995	220,349	235,275	9.15
統一超商納閩島控股有限公司	616,487	974,620	30	974,590	-	(159)	246,004	-
Philippine Seven Corp.	315,853	4,185,550	2,416,421	1,769,129	11,206,924	614,676	490,582	1.07
Convenience Distribution Inc.	30,958	147,848	76,725	71,123	354,676	17,236	6,393	1.42
統一超商香港控股有限公司	3,712,272	2,481,081	4,840	2,476,241	-	(6,957)	(135,446)	-
上海統超物流有限公司	67,227	113,858	63,842	50,016	233,688	19,072	12,391	-
統一上都(上海)餐飲管理有限公司	113,122	3,040	118	2,922	288	1,060	599	-
統一超商(上海)便利有限公司	1,869,220	681,166	224,825	456,341	1,065,763	(303,464)	(315,287)	-
統一超商餐飲開曼控股有限公司	266,874	38,641	27	38,614	-	(291)	(1,843)	-
上海統超餐飲管理有限公司	291,443	37,696	42	37,654	-	(775)	(1,203)	-
統一樂豪(上海)餐飲管理有限公司	96,555	17,521	18,977	(1,456)	31,705	(19,894)	(20,548)	-
統一多拿滋(上海)食品有限公司	491,783	60,158	58,915	1,243	127,079	(54,777)	(50,650)	-
PCSC(Vietnam) Supermarket Ltd.	25,160	52,205	16,956	35,249	172,652	9,463	8,258	-
Presiclerc Limited	1,257,324	-	241,709	(241,709)	-	(84)	(139,109)	-
統杰法寶(北京)超市有限公司	654,719	435,262	703,043	(267,781)	1,168,456	(173,938)	(149,121)	-
英屬開曼群島商統一咖啡開曼控股有限公司	178,830	2,841,627	10,127	2,831,500	-	(15,078)	1,259,009	-
上海統一星巴克咖啡有限公司	381,627	5,338,404	3,043,616	2,294,788	11,442,574	1,934,740	1,537,927	-
四川統一量販超市有限公司	393,520	187,022	259,389	(72,367)	534,975	(74,058)	(60,913)	-
成都統一量販超市有限公司	491,900	553,484	378,799	174,685	908,920	(11,529)	(14,219)	-
山東統一銀座商業有限公司	295,140	1,539,397	938,069	601,328	4,225,748	72,199	62,666	-
英屬維京群島商統一超商藥妝事業中國控股有限公司	260,675	59,876	27	59,849	-	(200)	1,354	-
統一康是美商業連鎖(深圳)有限公司	491,900	62,623	8,180	54,443	80,227	1,603	2,465	-
深圳康是美麗珠藥房連鎖經營有限公司	137,732	436	25	411	-	(126)	2,290	-

6. 各關係企業營運概況(續)

單位：新台幣仟元

企業名稱	資本額	資產總值	負債總額	淨值	營業收入	營業利益	本期損益 (稅後)	每股盈餘(元) (稅後)
統一藥品香港控股有限公司	89,415	444,499	253,821	190,678	265,085	1,751	98,353	-
統一(上海)保健品商貿有限公司	89,415	517,563	329,062	188,501	907,931	105,347	96,015	-
上海酷聖石冰淇淋有限公司	799,552	440,823	141,846	298,977	575,758	(50,965)	(46,251)	-
高見文化行銷(股)公司	100,000	698,857	593,815	105,042	1,676,667	477	2,679	0.27
安全科技(股)公司	2,000	2,320	71	2,249	596	413	194	0.97
統精(股)公司	26,750	77,273	22,930	54,343	403,951	21,295	17,858	6.68
Uni-President Logistics(BVI) Holdings Limited	89,117	89,325	-	89,325	-	(32)	6,816	-
浙江統冠物流發展有限公司	196,760	252,984	75,501	177,483	416,575	9,764	13,636	-
武漢統一聖娜多堡烘焙有限公司	472,224	4,290	1,529	2,761	16,072	(23,529)	(56,474)	-
樂清中國控股有限公司	20,864	2,274	-	2,274	-	(122)	(18,373)	-
博客來維京控股有限公司	1,490	642	-	642	-	-	(245)	-
北京博客來諮詢有限公司	586	70	3	67	-	(162)	(170)	-
伸鴻(股)公司	56,300	195,451	77,905	117,546	350,856	43,822	42,779	7.60
捷盛運輸(股)公司	150,000	1,002,878	797,657	205,221	2,312,767	(616)	46,520	3.10
捷順運輸(股)公司	235,705	1,035,293	754,047	281,246	1,268,389	41,834	34,441	1.46
統一實業(股)公司	15,791,453	27,413,044	7,964,427	19,448,617	21,629,949	1,113,080	1,256,122	0.80
越南統盟製罐有限公司	136,388	181,436	17,445	163,991	214,021	9,978	6,991	-
開曼統一實業控股有限公司	5,159,156	14,672,417	7,137,998	7,534,419	7,739,626	11,430	384,799	-
開曼江蘇統一實業控股有限公司	1,490	2,301,043	-	2,301,043	-	-	141,744	-
江蘇統一馬口鐵有限公司	1,192,200	4,477,375	1,827,528	2,649,847	4,660,466	163,898	171,064	-
開曼福建統一實業控股有限公司	2,593	4,054,720	-	4,054,720	-	-	148,200	-
福建統一馬口鐵有限公司	2,578,133	8,463,062	3,805,449	4,657,613	6,518,520	87,214	170,724	-
成都統一實業包裝有限公司	223,538	314,124	371	313,753	538,094	(3,892)	52,644	-
無錫統一實業包裝有限公司	289,705	992,269	420,312	571,957	1,488,335	3,888	(26,452)	-
成都統新包裝有限公司	147,570	645,811	533,297	112,514	280,824	(42,481)	(34,447)	-
長沙統實包裝有限公司	208,635	212,287	3,436	208,851	-	(3,782)	(5,250)	-
開曼統實控股(股)公司	5,364,900	5,774,129	-	5,774,129	-	-	137,154	-
開曼統實(中國)控股(股)公司	5,364,900	5,774,129	-	5,774,129	-	-	137,154	-
漳州統實包裝有限公司	894,150	3,183,962	2,161,680	1,022,282	2,478,085	180,012	110,319	-
泰州統實企業有限公司	894,150	2,620,079	1,409,982	1,210,097	2,460,331	175,042	141,758	-
成都統實企業有限公司	894,150	2,161,151	1,278,146	883,005	-	(31,165)	(34,368)	-
惠州統實企業有限公司	894,150	1,656,971	770,241	886,730	-	(28,512)	(30,717)	-
昆山統實企業有限公司	894,150	2,000,056	1,078,656	921,400	1,705,900	47,140	8,032	-
北京統實飲品有限公司	894,150	2,220,421	1,369,825	850,595	736,043	(51,668)	(57,874)	-

6. 各關係企業營運概況(續)

單位：新台幣仟元

企業名稱	資本額	資產總值	負債總額	淨值	營業收入	營業利益	本期損益 (稅後)	每股盈 餘(元) (稅後)
統一國際開發(股)公司	13,230,000	15,574,393	2,108,325	13,466,068	610,852	445,719	464,516	-
President (BVI) International Investment Holdings Ltd.	5,781,452	6,532,169	179	6,531,990	343,552	289,470	286,834	-
大統營實業(股)公司	125,000	224,214	189,993	34,221	311,640	(140,710)	(80,393)	(6.43)
Uni-Home Tech Corp.	2,829,806	3,235,919	550,829	2,685,090	-	(393)	(287,345)	-
Uni-Splendor Corp.	29,805	6,165,475	6,333,952	(168,477)	10,064,451	52,711	(379,015)	-
長營(香港)有限公司	3,843	3,843	-	3,843	-	-	-	-
長營電器(深圳)有限公司	1,801,116	1,781,092	1,408,390	372,702	3,775,655	(18,160)	6,029	-
廣州市博裕貿易有限公司	78,704	108,740	56,230	52,510	74,872	3,476	6,698	-
Grand-Prosper (HK) Ltd.	599,508	3,140,144	4,541,407	(1,401,263)	3,969,570	(323,798)	181,789	-
大統營科技(惠州)有限公司	1,463,426	3,137,096	3,710,207	(573,111)	3,969,577	(323,792)	181,850	-
統宇投資(股)公司	454,600	2,010,508	880	2,009,628	130,767	129,681	130,230	2.85
統一生命科技(股)公司	1,000	10,859	359	10,500	5,521	24,855	24,855	-
President Life Sciences Cayman Co.,Ltd.	33,501	48,043	50	47,993	168,749	168,339	168,339	149.00
統一生機開發(股)公司	50,000	176,922	80,028	96,894	546,747	38,564	33,569	6.71
統健實業(股)公司	120,000	384,227	232,774	151,453	1,234,026	12,303	16,477	1.37
高波動生技(股)公司	1,000	3,175	107	3,068	10,086	487	372	3.72
統一速邁自販(股)公司	150,000	500,307	291,147	209,160	1,619,364	44,764	62,071	4.13
統一棒球隊(股)公司	30,000	74,965	66,132	8,833	277,080	(8,826)	15	0.50
統上開發建設(股)公司	340,200	1,584,274	1,199,935	384,339	309,813	10,097	35,332	0.97
統樂開發事業(股)公司	1,600,000	3,118,347	1,414,361	1,703,986	4,426	(19,712)	(19,712)	(0.12)
統合開發(股)公司	1,000,000	2,416,470	1,785,927	630,543	399,639	(27,462)	(29,337)	(0.29)
統一渡假村(股)公司	1,000	1,000	-	1,000	-	-	-	-
統萬(股)公司	120,000	467,794	198,000	269,794	935,719	73,398	59,593	4.97
統正開發(股)公司	11,000,000	15,306,370	9,223,804	6,082,566	1,602,309	(457,959)	(588,489)	(0.53)
統一時代(股)公司	200,000	2,470,947	1,417,229	1,053,718	1,667	(20,971)	(21,348)	(1.07)
統清(股)公司	120,000	494,355	187,748	306,607	1,192,758	109,066	93,173	7.76
統奕包裝(股)公司	523,344	1,872,135	979,130	893,005	2,156,687	170,386	240,476	4.65
President Packing Holdings Ltd.	111,769	128,191	-	128,191	-	-	18,096	-
武漢統奕包裝有限公司	110,279	205,470	74,670	130,800	305,624	19,619	18,126	-
統仁藥品(股)公司	1,000	1,005	-	1,005	-	-	5	0.05
統圓事業(股)公司	500	13,020	318	12,702	38,980	(1,007)	(1,431)	(28.60)
統一夢公園生活事業(股)公司	61,000	267,148	134,318	132,830	1,199,671	87,523	62,750	10.28
統一友友旅行社(股)公司	21,000	26,985	12,844	14,141	3,850	(273)	72	0.03
上海統夢商貿有限公司	37,256	17,419	17,643	(224)	31,266	(13,454)	(13,744)	-
統義玻璃工業(股)公司	360,000	1,031,405	723,838	307,567	866,034	2,602	5,111	0.14
凱南投資(股)公司	2,135,000	820,957	226	820,731	-	(922)	83,885	-

6. 各關係企業營運概況(續)

單位：新台幣仟元

企業名稱	資本額	資產總值	負債總額	淨值	營業收入	營業利益	本期損益 (稅後)	每股盈餘(元) (稅後)
統一東京(股)公司	500,000	3,136,114	2,433,461	702,653	1,178,505	81,104	123,721	2.43
統一東京小客車租賃(股)公司	100,000	696,416	573,170	123,246	213,308	8,834	15,200	1.52
統一數網(股)公司	65,000	1,075,740	853,905	221,835	1,109,968	143,850	122,086	18.78
統欣生物科技(股)公司	64,700	100,430	44,467	55,963	174,438	(1,127)	314	0.05
統一開發(股)公司	3,600,000	10,800,633	6,651,618	4,149,015	1,097,850	430,682	238,977	0.66
德記洋行(股)公司	945,000	1,136,763	523,878	612,885	1,887,556	22,865	20,179	0.21
德記洋行(香港)國際有限公司	4,496	(3,052)	25	(3,077)	505	45	(7,490)	-
德通(股)公司	2,500	17,535	14,892	2,643	41,767	(1,139)	4,140	16.56
德記洋行(香港)有限公司	232,771	232,771	-	232,771	-	-	-	-
德記洋行商貿(上海)有限公司	4,712	6,191	9,314	(3,123)	2,547	(2,729)	(2,825)	-
台灣神隆(股)公司	6,759,272	10,706,170	1,062,915	9,643,255	5,083,603	1,609,242	1,273,404	1.88
SPT International, Ltd.	1,699,630	1,647,090	-	1,647,090	-	(1,039)	(170,389)	(2.99)
ScinoPharm Singapore Pte Ltd.	-	-	-	-	308	15	15	-
神隆(昆山)生化科技有限公司	119,220	457,475	3,729	453,746	78,760	(555)	12,060	-
神隆醫藥(常熟)有限公司	1,520,055	2,026,102	865,793	1,160,309	299,249	(277,131)	(174,565)	-
上海神隆生化科技有限公司	35,766	29,792	1,327	28,465	8,641	(6,671)	(4,894)	-

註1：如「投資控股公司」其營業收入若以合併子公司之營收表達，請於「企業名稱」後加上(註1)字樣。

註2：所有關係企業不論規模大小，均應揭露。

註3：102年度外國公司營運概況數字兌換成新台幣之兌換率如下：

(1) 資產負債表相關數字依102年12月31日之即時匯率換算：

102年12月31日之即時兌換匯率如下：

人民幣：新台幣=1：4.919；美金：新台幣=1：29.805；美金：人民幣=1：6.059158；

加幣：新台幣=1：28.010007；港幣：新台幣=1：3.843；新台幣：菲律賓披索=1：1.453594；

新台幣：越南盾=1：729.927007；新台幣：印尼盾=1：412.371134；

新台幣：泰銖=1：1.094691

(2) 損益表相關數字依102年度全年平均匯率換算：

102年度全年平均匯率：

人民幣：新台幣=1：4.83347；美金：新台幣=1：29.688474；美金：人民幣=1：6.142269；

加幣：新台幣=1：28.805667；港幣：新台幣=1：3.830012；

新台幣：菲律賓披索=1：1.396036；新台幣：越南盾=1：732.65462；

新台幣：印尼盾=1：347.782362；新台幣：泰銖=1：1.029920

(二)關係企業合併財務報表聲明書


統一企業股份有限公司及子公司

關係企業合併財務報表聲明書

本公司民國 102 年度（自民國 102 年 1 月 1 日至 12 月 31 日止）依「關係企業合併營業報告書關係企業合併財務報表及關係報告書編製準則」應納入編製關係企業合併財務報表之公司與依金融監督管理委員會認可之國際會計準則第 27 號應納入編製母子公司合併財務報告之公司均相同，且關係企業合併財務報表所應揭露相關資訊於前揭母子公司合併財務報告中均已揭露，爰不再另行編製關係企業合併財務報表。

特此聲明

公司名稱：統一企業股份有限公司



負責人：羅智先



中華民國 103 年 3 月 28 日

(三)關係報告書：不適用。

二、最近年度及截至年報刊印日止，私募有價證券辦理情形：無。

三、最近年度及截至年報刊印日止，子公司持有或處分本公司股票情形：無。

四、其他必要補充說明事項

(一)與財務資訊透明有關人員取得相關證照情形：

1. 中華民國會計師：財會部門5人、董事會秘書室1人。
2. 中華民國內部稽核師：財會部門1人、人資部門1人、稽核室2人、董事會秘書室1人。
3. 國際內部稽核師：稽核室1人、董事會秘書室1人。

(二)補充揭露資訊：

1. 本公司之關鍵績效指標：請參閱第194頁。
2. 資產負債評價科目提列方式的評估依據及基礎：請參閱第194頁。
3. 非金融資產減損的會計處理：請參閱第196頁。
4. 內部重大資訊處理作業程序：請參閱第196頁。

五、其他揭露事項

最近年度及截至年報刊印日止，有無發生證交法第36條第二項第二款所規定，對股東權益或證券價格有重大影響之事項：無。

補充揭露資訊

一、本公司之關鍵績效指標

本公司行業特殊性的關鍵績效指標為「毛利率」。食品加工製造業由於進入門檻相對低，因此透過持續調整產品組合，投資品牌經營，以強化自主訂價能力和提昇整體附加價值，是本公司的重點經營政策之一。

本公司持續貫徹優化產品組合策略，102年度毛利率提升至24.93%，103年度持續改善經營結構，強化高毛利品項的經營能力，堅持「品牌管理」的戰略核心。

二、資產負債評價科目提列方式的評估依據及基礎

(一)應收帳款備抵呆帳提列政策

1.目的：為評估帳款、票據收回之風險，先按個別帳款客戶之已知風險評估其個別回收狀況，再將剩餘具有相近似風險之客戶區分為不同之群組，各群組以帳(票)齡分析法分別設定不同之呆帳提列比率計提呆帳。

2.提列依據：

(1)備抵呆帳之提列：

- A. ①食糧群評價依風險高之各別客戶個案評估呆帳損失，若風險程度不高之客戶則依群組執行帳齡分析法評估。
- ②其餘各群依事業部之行業特性，定義高風險客戶，評估是否有個別客戶之個案呆帳，其餘參考過去經營之倒帳風險，依循現況採群組帳齡分析法評估。(如下附表一)
- B. 客戶分為以下三類：
 - ①一般客戶：依風險於個案評估後，按各群組帳齡期間按提列比率計提。
 - ②特殊客戶：統一集團轉投資綜合持股20%以上之子公司等，皆列為特殊客戶，合併個體不提列呆帳，其餘轉投資公司按風險評估結果計提呆帳。
 - ③已倒帳客戶：需依客戶提供之抵押品，評估其可收回之金額，另行設定呆帳提列比率計算之。
- C. 會計單位依據以上計算出呆帳提列金額，並調整「備抵呆帳」科目金額。

附表一：各群別評估基礎及提列比率

資產負債評價科目	評估依據	事業群別	個案風險評估後， 群組帳齡分析基礎	提列比率	
				有抵押品	無抵押品
備抵呆帳	帳齡分析法	速食群	A.未收帳款帳齡1-90天	0-10%	0-15%
			B.未收帳款帳齡91-180天	10-25%	30-70%
			C.未收帳款帳齡181-360天	20-25%	50-70%
			D.未收帳款帳齡361天以上	25-50%	70-90%
		乳飲群	A.未收帳款帳齡1-90天	0-15%	0-15%
			B.未收帳款帳齡91-180天	15-15%	15-20%
			C.未收帳款帳齡181-360天	25-25%	25-70%
			D.未收帳款帳齡361天以上	50-50%	50-100%
		食糧群	A.未收帳款帳齡1-90天	0-10%	0-15%
			B.未收帳款帳齡91-180天	12-15%	20-25%
			C.未收帳款帳齡181-360天	25-25%	70-80%
			D.未收帳款帳齡361天以上	50-50%	90-100%
		綜合食品群	A.未收帳款帳齡1-90天	0-5%	0-10%
			B.未收帳款帳齡91-180天	10-15%	20-30%
			C.未收帳款帳齡181-360天	20-25%	50-70%
			D.未收帳款帳齡361天以上	50-50%	90-100%
		保健群	A.未收帳款帳齡1-90天	0-5%	0-10%
			B.未收帳款帳齡91-180天	2.5-15%	20-20%
			C.未收帳款帳齡181-360天	2.5-25%	20-70%
			D.未收帳款帳齡361天以上	2.5-50%	20-100%

(2)備抵呆帳之沖銷：

A.倒帳之認定：業務員於出售貨品後未能收回貨款或收到之票據到期未能兌現，即視為發生呆帳。

B.沖銷：

- ①實際發生呆帳損失時，應檢附合法憑證沖帳。
- ②呆帳沖銷時，應於發生當年度沖抵備抵呆帳，如有不足，得列為年度損失沖銷帳款。
- ③客戶以不動產抵償貨款時，由法務單位協助與客戶訂立「代物清償契約書」，並取得及評估該項資產之公告現值及公平市價。

(二)備抵存貨跌價損失

採永續盤存制，以取得成本為入帳基礎，成本之計算採加權平均法。期末存貨採成本與淨變現價值孰低衡量，比較成本與淨變現價值孰低時，採逐項比較法。淨變現價值係指在正常情況下之估計售價減除至完工尚需投入之成本及推銷費用後之餘額。若成本高於淨變現價值時，則提列跌價損失，列入當期營業成本；淨變現價值回升時，則於貸方餘額範圍內沖減評價科目，並列入當期營業成本減項。

本公司存貨LCM之評價方式，係按照可區分之最小品項為基礎進行評估。實務上於屬於相同產品線且其目的或最終用途類似、於同一地區生產及銷售且實務上無法與該產品線之其他項目分離評價之存貨項目，併入相同評估項目中。

(三)金融商品評價

本公司金融商品公允價值估計如下：

1.下表為分析以公允價值衡量之金融工具所採用之評價技術。各等級之定義如下：

第一等級：相同資產或負債於活絡市場之公開報價(未經調整)。

第二等級：除包含於第一等級之公開報價外，資產或負債直接(亦即價格)或間接(亦即由價格推導而得)可觀察之輸入值。

第三等級：非以可觀察市場資料為基礎之資產或負債之輸入值。

2.於活絡市場交易之金融工具，其公允價值係依資產負債表日之市場報價衡量。當報價可即時且定期自證券交易所、交易商、經紀商、產業、評價服務機構或監管機構取得，且該等報價係代表在正常交易之基礎下進行之實際及定期市場交易時，該市場被視為活絡市場。本公司持有金融資產之市場報價為收盤價，該等工具係屬於第一等級。第一等級之工具主要包括權益工具及債務工具，其分類為透過損益按公允價值衡量之金融資產及負債或備供出售金融資產。

3.未在活絡市場交易之金融工具，其公允價值係利用評價技術決定。評價技術將盡可能的多利用可觀察之市場資料(如有)，並盡可能少依賴企業之特定估計。若計算一金融工具之公允價值所需之所有重大參數均為可觀察資料，則該金融工具係屬第二等級。

4.如一項或多項重大參數並非依可觀察市場資料取得，則該金融工具係屬於第三等級。

5.用以評估金融工具之特定評估技術包括：

(1)同類型工具之公開市場報價或交易商報價。

(2)遠期外匯合約公允價值之決定係採用資產負債表日之遠期匯率折算至現值。

(3)其他評價技術，以決定其餘金融工具之公允價值，例如現金流量折現分析。

三、非金融資產減損的會計處理

(一)本公司於資產負債表日針對有減損跡象之資產，估計其可回收金額，當可回收金額低於其帳面價值時，則認列減損損失。可回收金額係指一項資產之淨公平價值或其使用價值，兩者較高者。當以前年度認列資產減損之情況不再存在時，則在以前年度提列損失金額之範圍內予以迴轉。

(二)商譽應定期估計其可回收額，當可回收金額低於其帳面價值時，則認列減損損失，該減損損失於以後年度不得迴轉。

(三)本公司採用金管會認可之國際會計準則第36號「資產減損」作為會計處理與入帳之依據。本公司102年12月31日止，經認列之非金融資產減損(損失)迴轉利益為\$ 3,900仟元，明細如下：(單位：仟元)

項 目	認列於當期損益	認列於其他綜合損益
帳列減損損失：		
不動產、廠房及設備	\$ 1,445	\$ 0
投資性不動產	2,455	0
	<u>\$ 3,900</u>	<u>\$ 0</u>

四、內部重大資訊處理作業程式

本公司目前尚未制定內部重大資訊處理作業書面程式，但已依證期局要求訂定「防範內線交易之內控內稽」辦法，已將內部重大資訊處理程式之運作納入內控內稽。

最近年度財務報告及會計師查核報告



會計師查核報告

(103)財審報字第 13003470 號

統一企業股份有限公司 公鑒：

統一企業股份有限公司民國 102 年 12 月 31 日、民國 101 年 12 月 31 日及 101 年 1 月 1 日之個體資產負債表，暨民國 102 年及 101 年 1 月 1 日至 12 月 31 日之個體綜合損益表、個體權益變動表及個體現金流量表，業經本會計師查核竣事。上開個體財務報告之編製係管理階層之責任，本會計師之責任則為根據查核結果對上開個體財務報告表示意見。統一企業股份有限公司民國 102 年及 101 年 1 月 1 日至 12 月 31 日部分採用權益法之投資，其所認列之採用權益法之子公司、關聯企業及合資損益之份額及附註十三所揭露之相關資訊，係依據各被投資公司所委任會計師查核簽證之財務報告作評價及揭露，本會計師並未查核該等財務報告。民國 102 年及 101 年 1 月 1 日至 12 月 31 日依據其他會計師查核之財務報告所認列之採用權益法之子公司、關聯企業及合資損益之份額分別為新台幣 769,416 仟元及 520,418 仟元；截至民國 102 年 12 月 31 日、民國 101 年 12 月 31 日及 101 年 1 月 1 日止，其相關之採用權益法之投資餘額分別為新台幣 7,491,120 仟元、7,192,290 仟元及 7,125,914 仟元(業已扣除採用權益法之投資貸餘轉列其他負債新台幣 40,995 仟元)。

本會計師係依照「會計師查核簽證財務報表規則」及中華民國一般公認審計準則規劃並執行查核工作，以合理確信財務報告有無重大不實表達。此項查核工作包括以抽查方式獲取財務報告所列金額及所揭露事項之查核證據、評估管理階層編製財務報告所採用之會計原則及所作之重大會計估計，暨評估財務報告整體之表達。本會計師相信此項查核工作及其他會計師之查核報告可對所表示之意見提供合理之依據。



依本會計師之意見，基於本會計師之查核結果及其他會計師之查核報告，第一段所述個體財務報告在所有重大方面係依照「證券發行人財務報告編製準則」編製，足以允當表達統一企業股份有限公司民國102年12月31日、民國101年12月31日及101年1月1日之財務狀況，暨民國102年及101年1月1日至12月31日之財務績效與現金流量。

資 誠 聯 合 會 計 師 事 務 所

劉子愷

會計師



林安婷

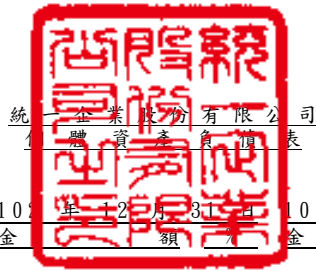


前財政部證券管理委員會

核准簽證文號：(84)台財證(六)第29174號

(82)台財證(六)第44927號

中 華 民 國 1 0 3 年 3 月 2 8 日



統一企業股份有限公司
資產負債表

單位：新台幣仟元

資	產	附註	101年12月31日			101年12月31日			101年1月1日		
			金	額	%	金	額	%	金	額	%
流動資產											
1100	現金及約當現金	六(一)	\$	191,817	-	\$	276,555	-	\$	171,694	-
1110	透過損益按公允價值衡量之	六(二)									
	金融資產—流動			3,000,000	2		500,000	1		-	-
1150	應收票據淨額	六(三)		505,053	1		804,242	1		787,113	1
1170	應收帳款淨額	六(四)		753,624	1		1,146,400	1		1,072,080	1
1180	應收帳款—關係人淨額	七		3,332,610	3		3,985,649	3		3,835,923	4
1200	其他應收款			227,576	-		254,207	-		324,658	-
1210	其他應收款—關係人	七		149,177	-		167,930	-		152,051	-
130X	存貨	六(五)		2,442,634	2		2,940,877	3		3,134,052	3
1410	預付款項			112,740	-		130,170	-		144,752	-
11XX	流動資產合計			10,715,231	9		10,206,030	9		9,622,323	9
非流動資產											
1523	備供出售金融資產—非流動	六(六)		6,150	-		6,150	-		35,455	-
1543	以成本衡量之金融資產—非	六(七)(十									
	流動	一)		381,414	-		444,433	-		464,433	1
1550	採用權益法之投資	六(八)(十									
		一)及七		98,116,275	76		89,779,642	75		81,254,118	74
1600	不動產、廠房及設備	六(九)(十									
		一)、七及八		12,725,202	10		11,878,204	10		11,690,601	11
1760	投資性不動產淨額	六(十)(十									
		一)及八		4,552,751	4		4,588,435	4		4,618,966	4
1840	遞延所得稅資產	六(二十八)		1,438,120	1		1,644,667	2		1,536,674	1
1915	預付設備款			271,520	-		260,486	-		291,255	-
1920	存出保證金			142,002	-		124,087	-		135,129	-
1930	長期應收票據及款項淨額			115,715	-		116,345	-		113,668	-
1990	其他非流動資產—其他			226,798	-		246,155	-		241,987	-
15XX	非流動資產合計			117,975,947	91		109,088,604	91		100,382,286	91
1XXX	資產總計		\$	128,691,178	100	\$	119,294,634	100	\$	110,004,609	100

(續次頁)

統一企業股份有限公司
個體資產負債表

單位：新台幣仟元

負債及權益	附註	103年12月31日		101年12月31日		101年1月1日		
		金額	%	金額	%	金額	%	
流動負債								
2100	短期借款	六(十二)	\$ 78,423	-	\$ 29,849	-	\$ 1,034,285	1
2110	應付短期票券	六(十三)	-	-	-	-	299,990	-
2120	透過損益按公允價值衡量之金融負債—流動	六(二)	-	-	-	-	24	-
2150	應付票據		7,271	-	7,791	-	7,207	-
2170	應付帳款		1,314,345	1	1,788,394	1	1,730,713	2
2180	應付帳款—關係人	七	136,958	-	178,081	-	224,569	-
2200	其他應付款	六(十四)	4,750,975	4	4,447,800	4	3,636,423	3
2220	其他應付款項—關係人	七	807,696	1	776,587	1	763,599	1
2230	當期所得稅負債	六(二十八)	104,555	-	193,916	-	94,469	-
2310	預收款項		126,086	-	128,433	-	13,994	-
2320	一年或一營業週期內到期長期負債	六(十 五)(十六)	2,400,000	2	2,450,000	2	1,500,000	1
21XX	流動負債合計		<u>9,726,309</u>	<u>8</u>	<u>10,000,851</u>	<u>8</u>	<u>9,305,273</u>	<u>8</u>
非流動負債								
2530	應付公司債	六(十五)	15,250,000	12	15,650,000	13	8,500,000	8
2540	長期借款	六(十六)	10,988,274	8	8,489,572	7	16,438,715	15
2570	遞延所得稅負債	六(二十八)	1,589,798	1	1,520,769	2	1,485,692	2
2640	應計退休金負債	六(十七)	4,841,522	4	5,087,783	4	4,768,790	4
2645	存入保證金		87,951	-	87,089	-	81,577	-
2670	其他非流動負債—其他	六(八)	-	-	237	-	42,386	-
25XX	非流動負債合計		<u>32,757,545</u>	<u>25</u>	<u>30,835,450</u>	<u>26</u>	<u>31,317,160</u>	<u>29</u>
2XXX	負債總計		<u>42,483,854</u>	<u>33</u>	<u>40,836,301</u>	<u>34</u>	<u>40,622,433</u>	<u>37</u>
權益								
股本								
3110	普通股股本	六(十八)	51,542,229	40	48,624,744	41	45,443,686	41
資本公積								
3200	資本公積	六(十九)	3,875,672	3	3,920,417	3	834,656	1
保留盈餘								
3310	法定盈餘公積	六(二十 十)(二十八)	11,336,707	9	10,095,973	9	9,151,205	8
3320	特別盈餘公積		4,045,704	3	4,118,766	3	4,178,456	4
3350	未分配盈餘		13,307,471	10	11,572,819	10	11,370,326	10
其他權益								
3400	其他權益	六(二十一)	2,099,541	2	125,614	-	(1,596,153)	(1)
3XXX	權益總計		<u>86,207,324</u>	<u>67</u>	<u>78,458,333</u>	<u>66</u>	<u>69,382,176</u>	<u>63</u>
重大或有負債及未認列之合約承諾								
負債及權益總計			<u>\$ 128,691,178</u>	<u>100</u>	<u>\$ 119,294,634</u>	<u>100</u>	<u>\$ 110,004,609</u>	<u>100</u>

請參閱後附個體財務報告附註暨資誠聯合會計師事務所劉子猛、林姿妤會計師民國103年3月28日查核報告。

董事長：羅智先



經理人：羅智先



會計主管：吳琮斌



統一企業股份有限公司
個體綜合損益表



單位：新台幣仟元
(除基本及稀釋每股盈餘為新台幣元外)

項目	附註	102 年 度	101 年 度
		金額 %	金額 %
4000 營業收入	六(二十二)及七	\$ 42,344,016 100	\$ 44,291,630 100
5000 營業成本	六(五)(十七)(二十六)(二十七)及七	(31,786,742) (75)	(33,604,684) (76)
5900 營業毛利		10,557,274 25	10,686,946 24
營業費用	六(十七)(二十六)(二十七)及七		
6100 推銷費用		(5,847,362) (14)	(5,274,292) (12)
6200 管理費用		(3,029,720) (7)	(2,814,886) (6)
6300 研究發展費用		(286,615) (1)	(277,176) (1)
6000 營業費用合計		(9,163,697) (22)	(8,366,354) (19)
6900 營業利益		1,393,577 3	2,320,592 5
營業外收入及支出			
7010 其他收入	六(二十三)及七	1,507,939 4	1,578,092 4
7020 其他利益及損失	六(二)(八)(十一)(二十四)	(857,238) (2)	(1,154,356) (2)
7050 財務成本	六(二十五)	(337,361) (1)	(338,896) (1)
7070 採用權益法認列之子公司、關聯企業及合資損益之份額	六(八)	11,435,910 27	7,681,255 17
7000 營業外收入及支出合計		11,749,250 28	7,766,095 18
7900 稅前淨利		13,142,827 31	10,086,687 23
7950 所得稅費用	六(二十八)	(378,586) (1)	(211,602) (1)
8200 本期淨利		\$ 12,764,241 30	\$ 9,875,085 22
其他綜合損益(淨額)			
8310 國外營運機構財務報表換算之兌換差額	六(二十一)	\$ 1,580,143 4	(\$ 738,614) (1)
8325 備供出售金融資產未實現評價損失	六(六)(二十一)	- -	(10,426) -
8360 確定福利計畫精算利益(損失)	六(十七)	478 -	(552,520) (1)
8380 採用權益法認列之子公司、關聯企業及合資之其他綜合損益份額	六(二十一)	264,601 -	1,867,312 4
8399 與其他綜合損益組成部分相關之所得稅	六(二十八)	(8,263) -	93,928 -
8300 本期其他綜合利益之稅後淨額		\$ 1,836,959 4	\$ 659,680 2
8500 本期綜合利益總額		\$ 14,601,200 34	\$ 10,534,765 24
基本每股盈餘			
9750 本期淨利	六(二十九)	\$ 2.48	\$ 1.92
稀釋每股盈餘			
9850 本期淨利	六(二十九)	\$ 2.47	\$ 1.91

請參閱後附個體財務報告附註暨資誠聯合會計師事務所
劉子猛、林姿好會計師民國 103 年 3 月 28 日查核報告。

董事長：羅智先



經理人：羅智先



會計主管：吳琮斌





統一企業股份有限公司
個體現金流量表

單位：新台幣仟元

	附註	102 年 度	101 年 度
營業活動之現金流量			
本期稅前淨利		\$ 13,142,827	\$ 10,086,687
調整項目			
不影響現金流量之收益費損項目			
金融負債評價利益	六(二十三)	-	(24)
提列呆帳損失	六(四)	161,059	-
備抵呆帳沖銷數	六(四)	(136,204)	(25,754)
備抵呆帳轉列收入數	六(四)	-	(18,690)
提列存貨跌價損失	六(五)	3,000	1,337
處分以成本衡量之金融資產損失		1,726	-
處分備供出售金融資產損失		-	506
採用權益法之子公司、關聯企業及合資損益之份額	六(八)	(11,435,910)	(7,681,255)
採用權益法之投資現金股利		4,386,847	4,887,740
處分採用權益法之投資損(益)		(222,171)	17
不動產、廠房及設備折舊費用	六(九)	805,552	828,476
處分不動產、廠房及設備淨損失	六(二十四)	20,552	12,294
投資性不動產折舊費用	六(十)	39,025	39,423
非金融資產減損(迴轉利益)減損損失	六(十一)(二十四)	(3,900)	44,511
攤銷費用		12,906	11,636
應收租金攤銷		3,019	2,345
利息收入	六(二十三)	(1,088)	(968)
財務成本	六(二十五)	337,361	338,896
與營業活動相關之資產/負債變動數			
與營業活動相關之資產之淨變動			
取得透過損益按公允價值衡量之金融資產		(2,500,000)	(500,000)
應收票據		269,886	(929)
應收帳款		397,224	(46,076)
應收帳款－關係人		653,039	(149,726)
其他應收款		23,612	68,469
其他應收款－關係人		18,753	(15,879)
存貨		495,243	191,838
預付款項		17,430	14,582
與營業活動相關之負債之淨變動			
應付票據		(520)	584
應付帳款		(474,049)	57,681
應付帳款－關係人		(41,123)	(46,488)
其他應付款		197,264	810,755
其他應付款－關係人		31,109	12,988
預收款項		(2,347)	114,439
應計退休金負債		(245,783)	(233,527)
營運產生之現金流入		5,954,339	8,805,888
收取之利息		1,088	968
支付之利息		(322,440)	(296,594)
支付之所得稅	六(二十八)	(200,634)	(91,142)
營業活動之淨現金流入		<u>5,432,353</u>	<u>8,419,120</u>

(續次頁)



單位：新台幣仟元

	102 年 度	101 年 度
投資活動之現金流量		
出售以成本衡量之金融資產	\$ 28,134	\$ -
以成本衡量之金融資產減資退回股款	33,159	-
處分備供出售金融資產-非流動處分價款	-	11,260
取得採用權益法之投資-子公司價款	(153,000)	(1,467,868)
取得採用權益法之投資-非子公司價款	(646,730)	(237,238)
出售採用權益法之投資-子公司現金收入數	9	20,234
出售長期股權投資-非子公司價款	374,584	-
長期股權投資減資退回股本數	1,159,500	100,000
購置不動產、廠房及設備現金支付數	六(三十一) (577,426)	(118,297)
出售不動產、廠房及設備價款	39,303	4,495
存出保證金(增加)減少	(17,915)	11,042
預付設款備款增加	(1,042,210)	(925,994)
其他非流動資產增加	(5,173)	(19,467)
投資活動之淨現金流出	(807,765)	(2,621,833)
籌資活動之現金流量		
短期借款增加(減少)	48,574	(1,004,436)
應付短期票券減少	-	(299,990)
應付公司債增加	2,000,000	8,600,000
償還應付公司債	(1,450,000)	(1,500,000)
舉借長期借款	73,930,000	121,190,000
償還長期借款	(72,431,298)	(128,139,143)
存入保證金增加	862	5,512
發放現金股利	六(二十) (6,807,464)	(4,544,369)
籌資活動之淨現金流出	(4,709,326)	(5,692,426)
本期現金及約當現金(減少)增加數	(84,738)	104,861
期初現金及約當現金餘額	六(一) 276,555	171,694
期末現金及約當現金餘額	六(一) \$ 191,817	\$ 276,555

請參閱後附個體財務報告附註暨資誠聯合會計師事務所
劉子猛、林姿好會計師民國 103 年 3 月 28 日查核報告。

董事長：羅智先



經理人：羅智先



會計主管：吳琮斌





單位：新台幣仟元
(除特別註明者外)

一、公司沿革

(一)統一企業股份有限公司(以下簡稱「本公司」)係依據公司法及其他有關法令之規定，於民國 56 年 8 月奉准創立。主要經營項目為各種飲料、食品、飼料、麵粉等之製造、加工及買賣業務。

(二)本公司股票自民國 76 年 12 月起在台灣證券交易所上市買賣。

二、通過財務報告之日期及程序

本個體財務報告已於民國 103 年 3 月 28 日經董事會通過發布。

三、新發布及修訂準則及解釋之適用

(一)已採用金融監督管理委員會(以下簡稱「金管會」)認可之新發布、修正後國際財務報導準則之影響

本年度係首次採用國際財務報導準則，故不適用。

(二)尚未採用金管會認可之新發布、修正後國際財務報導準則之影響

國際財務報導準則第 9 號「金融工具：金融資產分類與衡量」

1. 國際會計準則理事會於民國 98 年 11 月發布國際財務報導準則第 9 號，生效日為民國 102 年 1 月 1 日，得提前適用(惟國際會計準則理事會於民國 102 年 11 月 19 日業已刪除強制適用日期，得立即選擇適用)。此準則雖經金管會認可，惟金管會規定我國於民國 102 年適用國際財務報導準則時，企業不得提前採用此準則，應採用國際會計準則第 39 號「金融工具：認列與衡量」2009 年版本之規定。
2. 此準則係取代國際會計準則第 39 號之第一階段。國際財務報導準則第 9 號提出金融工具分類及衡量之新規定，且可能影響本公司金融工具之會計處理。
3. 本公司尚未評估國際財務報導準則第 9 號之整體影響，惟經初步評估可能影響本公司持有分類為「備供出售金融資產」之工具，因國際財務報導準則第 9 號規定僅於符合特定條件下之權益工具，得指定將其公允價值變動認列為其他綜合損益，且於該資產除列時不得將已認列之其他綜合損益轉列至當期損益。本公司於民國 102 年度並未認列屬債務工具及權益工具之損益於其他綜合損益。

(三) 國際會計準則理事會已發布但尚未經金管會認可之國際財務報導準則之影響

1. 經國際會計準則理事會(IASB)發布，但尚未經金管會認可，實際適用應以金管會規定為準之新準則、解釋及修正之影響評估如下：

新準則、解釋及修正	主要修正內容	IASB發布之生效日
國際財務報導準則第7號之比較揭露對首次採用者之有限度豁免(修正國際財務報導準則第1號)	允許企業首次適用IFRSs時，得選擇適用國際財務報導準則第7號「金融工具：揭露」之過渡規定，無須揭露比較資訊。	民國99年7月1日
2010年對國際財務報導準則之改善	修正國際財務報導準則第1、3及7號、國際會計準則第1及34號及國際財務報導解釋第13號相關規定。	民國100年1月1日
嚴重高度通貨膨脹及首次採用者固定日期之移除(修正國際財務報導準則第1號)	當企業之轉換日在功能性貨幣正常化日以後，該企業得選擇以轉換日之公允價值衡量所持有功能性貨幣正常化日前之所有資產及負債。此修正亦允許企業自轉換日起，推延適用國際會計準則第39號「金融工具」之除列規定及首次採用者得不必追溯調整認列首日利益。	民國100年7月1日
揭露一金融資產之移轉(修正國際財務報導準則第7號)	增加對所有於報導日存在之未除列之已移轉金融資產及對已移轉資產之任何持續參與提供額外之量化及質性揭露。	民國100年7月1日
遞延所得稅：標的資產之回收(修正國際會計準則第12號)	以公允價值衡量之投資性不動產之資產價值應預設係經由出售回收，除非有其他可反駁此假設之證據存在。此外，此修正亦取代了原解釋公告第21號「所得稅：重估價非折舊性資產之回收」。	民國101年1月1日
其他綜合損益項目之表達(修正國際會計準則第1號)	此修正將綜合損益表之表達，分為「損益」及「其他綜合損益」兩節，且要求「其他綜合損益」節應將後續不重分類至損益者及於符合特定條件時，後續將重分類至損益者予以區分。	民國101年7月1日

新準則、解釋及修正	主要修正內容	IASB發布之生效日
政府貸款(修正國際財務報導準則第1號)	首次採用者對於在轉換日既存之政府貸款，推延適用國際財務報導準則第9號「金融工具」及國際會計準則第20「政府補助之會計及政府補助之揭露」之規定處理，且於轉換日既存於低市場利率之政府貸款之利益不應認列為政府補助。	民國102年1月1日
2009-2011年對國際財務報導準則之改善	修正國際財務報導第1號和國際會計準則第1、16、32及34號相關規定。	民國102年1月1日
揭露—金融資產及金融負債之互抵(修正國際財務報導準則第7號)	應揭露能評估淨額交割約定對企業財務狀況之影響或潛在影響之量化資訊。	民國102年1月1日
國際財務報導準則第10號「合併財務報表」	該準則係在現有架構下重新定義控制之原則，建立以控制作為決定那些個體應納入合併財務報告之基礎；並提供當不易判斷控制時，如何決定控制之額外指引。	民國102年1月1日
國際財務報導準則第11號「聯合協議」	於判斷聯合協議之類型時，不再只是著重其法律形式而是依合約性權利與義務以決定分類為聯合營運或是合資，且廢除合資得採用比例合併之選擇。	民國102年1月1日
國際財務報導準則第12號「對其他個體權益之揭露」	該準則涵蓋所有對其他個體權益之揭露，包含子公司、聯合協議、關聯企業及未合併結構型個體。	民國102年1月1日
合併財務報表、聯合協議及對其他個體權益之揭露過渡指引(修正國際財務報導準則第10、11及12號)	明確定義所謂「首次適用日」，係指國際財務報導準則第10、11及12號首次適用之年度報導期間之首日。	民國102年1月1日
國際財務報導準則第13號「公允價值衡量」	定義公允價值，於單一國際財務報導準則中訂定衡量公允價值之架構，並規定有關公允價值衡量之揭露，藉以減少衡量公允價值及揭露有關公允價值衡量資訊之不一致及實務分歧，惟並未改變其他準則已規定之公允價值衡量。	民國102年1月1日

新準則、解釋及修正	主要修正內容	IASB發布之生效日
國際會計準則第19號「員工給付」(2011年修正)	刪除緩衝區法並於精算損益發生期間認列於其他綜合損益，及規定所有前期服務成本立即認列，並以折現率乘以淨確定給付負債(資產)計算而得之淨利息取代利息成本及計畫資產之預期報酬，且除淨利息外之計畫資產報酬列入其他綜合損益。	民國102年1月1日
國際會計準則第27號「單獨財務報表」(2011年修正)	刪除合併財務報表之規定，相關規定移至國際財務報導準則第10號「合併財務報表」。	民國102年1月1日
國際會計準則第28號「投資關聯企業及合資」(2011年修正)	配合國際財務報導準則第11號「聯合協議」之訂定，納入合資採用權益法之相關規定。	民國102年1月1日
國際財務報導解釋第20號「露天礦場於生產階段之剝除成本」	符合特定條件之剝除活動成本應認列為「剝除活動資產」。剝除活動之效益係以產生存貨之形式實現之範圍內，應依國際會計準則第2號「存貨」規定處理。	民國102年1月1日
國際財務報導準則第9號「金融工具：金融負債分類及衡量」	要求指定公允價值變動列入損益之金融負債須將與該金融負債發行人本身有關之信用風險所產生之公允價值變動反映於「其他綜合損益」，且於除列時其相關損益不得轉列當期損益。除非於原始認列時，即有合理之證據顯示若將該公允價值變動反映於「其他綜合損益」，會造成重大之會計配比不當(不一致)，則可反映於「當期損益」。(該評估僅可於原始認列時決定，續後不得再重新評估)。	民國102年11月19日 (非強制)

新準則、解釋及修正	主要修正內容	IASB發布之生效日
國際財務報導準則第9號「金融工具：避險會計」及修正國際財務報導準則第9號、國際財務報導準則第7號與國際會計準則第39號	1. 放寬被避險項目及避險工具之符合要件，並刪除高度有效之明確標準以貼近企業風險管理活動對避險會計之適用。 2. 得選擇單獨提早適用原始認列時指定為透過損益按公允價值衡量與該金融負債發行人本身有關之信用風險所產生之公允價值變動反映於「其他綜合損益」之相關規定。	民國102年11月19日 (非強制)
投資個體(修正國際財務報導準則第10及12號和國際會計準則第27號)	定義何謂「投資個體」及其典型特性。符合投資個體定義之母公司，不應合併其子公司而應適用透過損益按公允價值衡量其子公司。	民國103年1月1日
金融資產及金融負債之互抵(修正國際會計準則第32號)	釐清國際會計準則第32號中「目前有法律上可執行之權利將所認列之金額互抵」及「在總額交割機制下，亦可視為淨額交割之特定條件」的相關規定。	民國103年1月1日
非金融資產之可回收金額之揭露(修正國際會計準則第36號)	當現金產生單位包含商譽或非確定耐用年限之無形資產但未有減損時，移除現行揭露可回收金額之規定。	民國103年1月1日
衍生工具之債務變更及避險會計之繼續(修正國際會計準則第39號)	衍生工具之原始交易雙方同意由一個或多個結算者作為雙方的新交易對象，且符合某些條件時無須停止適用避險會計。	民國103年1月1日
國際財務報導解釋第21號「稅賦」	除所得稅外，企業對於政府依據法規所徵收之其他稅賦應依國際會計準則第37號「負債準備、或有負債及或有資產」之規定認列負債。	民國103年1月1日
與服務有關之員工或第三方提撥之處理(修正國際會計準則第19號)	允許與服務有關但不隨年資變動之員工或第三方提撥，按當期服務成本之減項處理。隨年資變動者，於服務期間按與退休給付計畫相同方式攤銷。	民國103年7月1日

新準則、解釋及修正	主要修正內容	IASB發布之生效日
2010-2012年對國際財務報導準則之改善	修正國際財務報導準則第2、3、8及13號和國際會計準則第16、24及38號相關規定。	民國103年7月1日
2011-2013年對國際財務報導準則之改善	修正國際財務報導準則第1、3及13號和國際會計準則第40號相關規定。	民國103年7月1日

2. 本公司現正評估上述新準則、解釋及修正之潛在影響，故暫時無法合理估計對本公司個體財務報告之影響。

四、重大會計政策之彙總說明

編製本個體財務報告所採用之主要會計政策說明如下。除另有說明外，此等政策在所有報導期間一致地適用。

(一)遵循聲明

1. 本個體財務報告係依據「證券發行人財務報告編製準則」編製之首份個體財務報告。
2. 依上開編製準則編製民國101年1月1日(本公司轉換至國際財務報導準則日)個體資產負債表(以下稱「初始個體資產負債表」)時，本公司已調整依先前中華民國一般公認會計原則編製之財務報告所報導之金額。由中華民國一般公認會計原則轉換至金管會認可之國際財務報導準則、國際會計準則、解釋及解釋公告(以下簡稱 IFRSs)如何影響本集團之財務狀況、財務績效及現金流量，詳附註十五、首次採用 IFRSs 之說明。

(二)編製基礎

1. 除下列重要項目外，本個體財務報告係按歷史成本編製：
 - (1)按公允價值衡量之透過損益按公允價值衡量之金融資產及負債(包括衍生工具)。
 - (2)按公允價值衡量之備供出售金融資產。
 - (3)按退休基金資產加計未認列前期服務成本與未認列精算損失，減除未認列精算利益與確定福利義務現值之淨額認列之確定福利負債。
2. 編製符合 IFRSs 之個體財務報告需要使用一些重要會計估計，在應用本公司的會計政策過程中亦需要管理階層運用其判斷，涉及高度判斷或複雜性之項目，或涉及個體財務報告之重大假設及估計之項目，請詳附註五、重大會計判斷、估計及假設不確定性之主要來源之說明。

(三)外幣換算

本公司個體財務報告所列之項目，係以本公司所處主要經濟環境之貨幣(即功能性貨幣)衡量。本個體財務報告係以本公司之功能性貨幣「新台幣」作為表達貨幣列報。

1. 外幣交易採用交易日或衡量日之即期匯率換算為功能性貨幣，換算此等

交易產生之換算差額認列為當期損益。

2. 外幣貨幣性資產及負債餘額，按資產負債表日之即期匯率評價調整，因調整而產生之換算差額認列為當期損益。
3. 外幣非貨幣性資產及負債餘額，屬透過損益按公允價值衡量者，按資產負債表日之即期匯率評價調整，因調整而產生之兌換差額認列為當期損益；屬透過其他綜合損益按公允價值衡量者，因調整而產生之兌換差額認列於其他綜合損益項目；屬非按公允價值衡量者，則按初始交易日之歷史匯率衡量。
4. 與借款和現金及約當現金有關之兌換損益在損益表之「利息收入」或「財務成本」列報。所有其他兌換損益按交易性質在損益表之「其他利益及損失」列報。

(四) 資產負債區分流動及非流動之分類標準

1. 資產符合下列條件之一者，分類為流動資產：

- (1) 預期將於正常營業週期中實現該資產，或意圖將其出售或消耗者。
- (2) 主要為交易目的而持有者。
- (3) 預期於資產負債表日後 12 個月內實現者。
- (4) 現金或約當現金，但於資產負債表日後至少 12 個月交換或用以清償負債受到限制者除外。

本公司將所有不符合上述條件之資產分類為非流動。

2. 負債符合下列條件之一者，分類為流動負債：

- (1) 預期將於正常營業週期中清償者。
- (2) 主要為交易目的而持有者。
- (3) 預期於資產負債表日後 12 個月內到期清償者。
- (4) 不能無條件將清償期限遞延至資產負債表日後至少 12 個月者。負債之條款，可能依交易對方之選擇，以發行權益工具而導致清償者，不影響其分類。

本公司將所有不符合上述條件之負債分類為非流動。

(五) 約當現金

1. 約當現金係指短期並具高度流動性之投資，該投資可隨時轉換成定額現金且價值變動之風險甚小。
2. 定期存款符合前述定義且持有目的係為滿足營運上之短期現金承諾者，分類為約當現金。

(六) 透過損益按公允價值衡量之金融資產

1. 透過損益按公允價值衡量之金融資產係指持有供交易之金融資產或原始認列時被指定為透過損益按公允價值衡量之金融資產。金融資產若在取得時主要係為短期內出售，則分類為持有供交易之金融資產。衍生工具除依避險會計被指定為避險項目外，均分類為持有供交易之金融資產。本公司於金融資產符合下列條件之一時，於原始認列時將其指定為透過

損益按公允價值衡量：

(1) 係混合(結合)合約；或

(2) 可消除或重大減少衡量或認列不一致；或

(3) 係依書面之之風險管理或投資策略，以公允價值基礎管理並評估其績效之投資。

2. 本公司對於符合交易慣例之持有供交易之金融資產係採用交易日會計，於原始認列時被指定為透過損益按公允價值衡量之金融資產係採用交割日會計。

3. 透過損益按公允價值衡量之金融資產，於原始認列時按公允價值衡量，相關交易成本則認列為當期損益。續後按公允價值衡量，其公允價值之變動認列於當期損益。對於持有無活絡市場公開報價之權益工具投資，或與此種無活絡市場公開報價權益工具連結且須以交付該等權益工具交割之衍生工具，當其公允價值無法可靠衡量時，本公司將其列報為「以成本衡量之金融資產」。

(七) 備供出售金融資產

1. 備供出售金融資產係指定為備供出售或未被分類為任何其他類別之非衍生金融資產。

2. 本公司對於符合交易慣例之備供出售金融資產係採用交易日會計。

3. 備供出售金融資產於原始認列時按其公允價值加計交易成本衡量，續後按公允價值衡量，其公允價值之變動認列於其他綜合損益。對於持有無活絡市場公開報價之權益工具投資，或與此種無活絡市場公開報價權益工具連結且須以交付該等權益工具交割之衍生工具，當其公允價值無法可靠衡量時，本公司將其列報為「以成本衡量之金融資產」。

(八) 放款及應收款

1. 應收帳款

係屬原始產生之放款及應收款，係在正常營業過程中就商品銷售或服務提供所產生之應收客戶款項。於原始認列時按公允價值衡量，後續採有效利息法按攤銷後成本扣除減損後之金額衡量，惟屬未付息之短期應收帳款，因折現影響不大，後續以原始發票金額衡量。

2. 無活絡市場之債券投資

(1) 係屬非原始產生之放款及應收款，係指無活絡市場公開報價，且具固定或可決定收取金額之債券投資，且同時符合下列條件者：

A. 未分類為透過損益按公允價值衡量。

B. 未指定為備供出售。

C. 未因信用惡化以外之因素，致持有人可能無法回收幾乎所有之原始投資。

(2) 本公司對於符合交易慣例之無活絡市場之債券投資係採用交易日會計。

(3) 無活絡市場之債券投資於原始認列時按交易日之公允價值加計交易成

本衡量，續後採用有效利息法按攤銷後成本減除減損後之金額衡量。有效利息法之折溢價攤銷認列於當期損益。

(九) 金融資產減損

1. 本公司於每一資產負債表日，評估是否已經存在減損之任何客觀證據，顯示某一或一組金融資產於原始認列後發生一項或多項事項（即「損失事項」），且該損失事項對一金融資產或一組金融資產之估計未來現金流量具有能可靠估計之影響。
2. 本公司用以決定是否存在減損損失之客觀證據的政策如下：
 - (1) 發行人或債務人之重大財務困難；
 - (2) 由於財務困難而使該金融資產之活絡市場消失；
 - (3) 可觀察到之資料顯示，一組金融資產之估計未來現金流量於該等資產原始認列後發生可衡量之減少，雖然該減少尚無法認定係屬該組中之某個別金融資產，該等資料包括該組金融資產之債務人償付狀況之不利變化，或與該組金融資產中資產違約有關之全國性或區域性經濟情況；
 - (4) 發行人所處營運之技術、市場、經濟或法令環境中所發生具不利影響之重大改變的資訊，且該證據顯示可能無法收回該權益投資之投資成本；或
 - (5) 權益工具投資之公允價值大幅或持久性下跌至低於成本。
3. 本公司經評估當已存在減損之客觀證據，且已發生減損損失時，按以下各類別處理：
 - (1) 以攤銷後成本衡量之金融資產
係以該資產帳面金額與估計未來現金流量按該金融資產原始有效利率折現之現值間之差額，認列減損損失於當期損益。當後續期間減損損失金額減少，且該減少能客觀地與認列減損後發生之事項相連結，則先前認列之減損損失在未認列減損情況下於迴轉日應有之攤銷後成本之限額內於當期損益迴轉。認列及迴轉減損損失之金額係藉由備抵帳戶調整資產之帳面金額。
 - (2) 以成本衡量之金融資產
係以該資產帳面金額與估計未來現金流量按類似金融資產之現時市場報酬率折現之現值間之差額，認列減損損失於當期損益。此類減損損失續後不得迴轉。認列減損損失之金額係藉由備抵帳戶調整資產之帳面金額。
 - (3) 備供出售金融資產
係以該資產之取得成本（減除任何已償付之本金及攤銷數）與現時公允價值間之差額，再減除該金融資產先前列入損益之減損損失，自其他綜合損益重分類至當期損益。屬債務工具投資者，當其公允價值於後續期間增加，且該增加能客觀地連結至減損損失認列後發生之事項，則該減損損失於當期損益迴轉。屬權益工具投資者，其已認列於損益之減損損失不得透過當期損益迴轉。認列及迴轉減損損失之金額係

藉由備抵帳戶調整資產之帳面金額。

(十) 金融資產之除列

本公司於符合下列情況之一時，將除列金融資產：

1. 來自金融資產現金流量之合約之權利失效。
2. 收取移轉收取金融資產現金流量之合約權利，且業已移轉金融資產所有權之幾乎所有風險及報酬。
3. 移轉收取金融資產現金流量之合約權利，惟未保留對金融資產之控制。

(十一) 租賃

1. 依據租賃契約之條件，當租賃所有權之幾乎所有風險與報酬由承租人承擔時，分類為融資租賃。
2. 營業租賃係指融資租賃以外之租賃。租賃收益（扣除給予承租人之任何誘因）於租賃期間內按直線法攤銷認列為當期損益。
3. 出租資產所產生之修理或維護支出於發生時列為當年度營業成本，持有以供出租之不動產、廠房及設備於例行性對外銷售中，當該等資產停止出租轉供出售時，以其帳面金額轉列存貨。出售該等資產之價款依國際會計準則第 18 號「收入」之規定認列為收入。

(十二) 存貨

存貨成本結轉按加權平均法計算。製成品及在製品之成本包括原料、直接人工、其他直接成本及生產相關之製造費用（按正常產能分攤），惟不包括借款成本。期末存貨按成本與淨變現價值孰低者衡量，比較成本與淨變現價值孰低時，採逐項比較法。淨變現價值係指在正常營業過程中之估計售價減除至完工尚須投入之估計成本及相關變動銷售費用後之餘額。若成本高於淨變現價值時，則提列跌價損失，列入當期營業成本；淨變現價值回升時，則於貸方餘額範圍內沖減評價科目，並列入當期營業成本減項。

(十三) 採用權益法之投資/關聯企業

1. 子公司指本公司有權主導其財務及營運政策之所有個體（包括特殊目的個體），一般係直接或間接持有其超過 50%表決權之股份。本公司對子公司之投資於個體財務報告採權益法評價。
2. 本公司與子公司間交易所產生之未實現損益業已銷除。子公司之會計政策已作必要之調整，與本公司採用之政策一致。
3. 本公司對子公司取得後之損益份額認列為當期損益，對其取得後之其他綜合損益份額則認列為其他綜合損益。如本公司對子公司所認列之損失份額等於或超過在該子公司之權益時，本公司繼續按持股比例認列損失。
4. 關聯企業指所有本公司對其有重大影響而無控制之個體，一般係直接

或間接持有其 20%以上表決權之股份。本公司對關聯企業之投資採用權益法處理，取得時依成本認列。

5. 本公司對關聯企業取得後之損益份額認列為當期損益，對其取得後之其他綜合損益份額則認列為其他綜合損益。如本公司對任一關聯企業之損失份額等於或超過其在該關聯企業之權益（包括任何其他無擔保之應收款），本公司不認列進一步之損失，除非本公司對該關聯企業發生法定義務、推定義務或已代其支付款項。
6. 當關聯企業發生非損益及其他綜合損益之權益變動且不影響對關聯企業之持股比例時，本公司將歸屬於本公司可享有關聯企業份額下之權益變動按持股比例認列為「資本公積」。
7. 本公司與關聯企業間交易所產生之未實現損益業已依其對關聯企業之權益比例銷除；除非證據顯示該交易所轉讓之資產已減損，否則未實現損失亦予以銷除。關聯企業之會計政策已作必要之調整，與本公司採用之政策一致。
8. 關聯企業增發新股時，若本公司未按比例認購或取得，致使投資比例發生變動但仍對其有重大影響，該股權淨值變動之增減數係調整「資本公積」及「採用權益法之投資」。若致使投資比例下降者，除上述調整外，與該所有權權益之減少有關而先前已認列於其他綜合損益之利益或損失，且該利益或損失於處分相關資產或負債時須被重分類至損益者，依減少比例重分類至損益。
9. 當本公司喪失對關聯企業之重大影響，對原關聯企業之剩餘投資係按公允價值重新衡量，公允價值與帳面金額之差額認列為當期損益。
10. 當本公司處分關聯企業時，如喪失對該關聯企業之重大影響，對於先前認列於其他綜合損益與該關聯企業有關之所有金額，其會計處理與本公司若直接處分相關資產或負債之基礎相同，亦即如先前認列為其他綜合損益之利益或損失，於處分相關資產或負債時將被重分類為損益，則當喪失對關聯企業之重大影響時，將該利益或損失自權益重分類為損益。如仍對該關聯企業有重大影響，僅按比例將先前在其他綜合損益中認列之金額依上述方式轉出。
11. 依「證券發行人財務報告編製準則」規定，個體財務報告當期損益及其他綜合損益應與合併基礎編製之財務報告中當期損益及其他綜合損益歸屬於母公司業主之分攤數相同，個體財務報告業主權益應與合併基礎編製之財務報告中歸屬於母公司業主之權益相同。

(十四) 不動產、廠房及設備

1. 不動產、廠房及設備係以取得成本為入帳基礎，並將購建期間之有關利息資本化。
2. 後續成本只有在與該項目有關之未來經濟效益很有可能流入本公司，且該項目之成本能可靠衡量時，才包括在資產之帳面金額或認列為一項單獨資產。被重置部分之帳面金額應除列。所有其他維修費用於發生時認列為當期損益。

3. 不動產、廠房及設之後續衡量採成本模式，除土地不提折舊外，其他按估計年限以直線法計提折舊，不動產、廠房及設備各項組成若屬重大，則單獨提列折舊。
4. 本公司於每一會計年度結束日對各項資產之殘值、耐用年限及折舊方法進行檢視，若殘值及耐用年限之預期值與先前之估計不同時，或資產所含之未來經濟效益之預期消耗型態已有重大變動，則自變動發生日起依國際會計準則第 8 號「會計政策、會計估計變動及錯誤」之會計估計變動規定處理。各項資產之耐用年限如下：

<u>資 產 名 稱</u>	<u>耐 用 年 限</u>
房屋及建築	2 ~ 55 年
機器及水電設備	2 ~ 19 年
運輸設備	2 ~ 6 年
辦公設備	2 ~ 11 年
租賃改良	2 ~ 28 年
其他設備	2 ~ 30 年

(十五) 租賃資產/租賃(承租人)

營業租賃之給付扣除自出租人收取之任何誘因，於租賃期間內按直線法攤銷認列為當期損益。

(十六) 投資性不動產

投資性不動產以取得成本認列，後續衡量採成本模式。除土地外，按估計耐用年限以直線法提列折舊，耐用年限為 15~50 年。

(十七) 非金融資產減損

本公司於資產負債表日針對有減損跡象之資產，估計其可回收金額，當可回收金額低於其帳面價值時，則認列減損損失。可回收金額係指一項資產之公允價值減出售成本或其使用價值，兩者較高者。當以前年度已認列資產減損之情況不存在時，則迴轉減損損失，惟迴轉減損損失而增加之資產帳面金額，不超過該資產若未認列減損損失情況下減除折舊或攤銷後之帳面金額。

(十八) 借款

1. 借款於原始認列時按公允價值扣除交易成本後之金額衡量，後續就扣除交易成本後之價款與贖回價值之任何差額採有效利息法按攤銷後成本於借款期間內衡量。
2. 設立借款額度時支付之費用，當很有可能提取部分或全部額度，則該費用認列為借款之交易成本，予以遞延至動支發生時認列為有效利率之調整；當不太可能提取部分或全部額度，則認列該費用為預付款項，並在額度相關之期間內攤銷。

(十九) 應付票據及帳款

應付票據及帳款係在正常營業過程中自供應商取得商品或勞務而應支付之義務。於原始認列時按公允價值衡量，後續採有效利息法按攤銷後成本衡量，惟屬未付息之短期應付帳款，因折現影響不重大，後續以原始發票金額衡量。

(二十) 透過損益按公允價值衡量之金融負債

1. 透過損益按公允價值衡量之金融負債係指持有供交易之金融負債或原始認列時被指定為透過損益按公允價值衡量之金融負債。分類為持有供交易之金融負債係於取得時之主要目的為短期內再買回，及除依避險會計被指定為避險工具外之衍生工具。本集團於金融負債符合下列條件之一時，於原始認列時將其指定為透過損益按公允價值衡量：

- (1) 係混合(結合)合約；
- (2) 可消除或重大減少衡量或認列不一致；
- (3) 係依書面之風險管理政策，以公允價值基礎管理並評估其績效之工具。

2. 透過損益按公允價值衡量之金融負債，於原始認列時按公允價值衡量，相關交易成本則認列為當期損益。續後按公允價值衡量，其公允價值之變動認列於當期損益。

(二十一) 金融負債之除列

本公司於合約所載之義務履行，取消或到期時，除列金融負債。

(二十二) 金融資產及負債之互抵

當有法律上可執行之權利將所認列之金融資產及負債金額抵銷，且意圖以淨額基礎交割或同時實現資產及清償負債時，始可將金融資產及金融負債互抵，並於資產負債表中以淨額表達。

(二十三) 金融負債及權益工具

本公司發行之普通應付公司債，於原始認列時按公允價值扣除交易成本後之金額衡量，與贖回價值間之差額認列為應付公司債溢折價，列為應付公司債之加項或減項；後續採有效利息法按攤銷後成本於債券流通期間內認列為當期損益，作為「財務成本」之調整項目。

(二十四) 衍生金融工具

衍生工具於原始認列時按簽訂合約當日之公允價值衡量，續後按公允價值衡量，其公允價值之變動認列於當期損益。對於與公允價值無法可靠衡量之無報價之權益工具連結，並以交付該權益工具交割之衍生工具，本公司將其列報為「以成本衡量之金融資產或負債」。

(二十五) 負債準備

負債準備(包含除役負債等)係因過去事件而負有現時法定或推定義務，很有可能需要流出具經濟效益之資源以清償該義務，且該義務之

金額能可靠估計時認列。負債準備之衡量係以資產負債表日清償該義務所需支出之最佳估計現值衡量，折現率採用反映目前市場對貨幣時間價值及負債特定風險之評估之稅前折現率，折現之攤銷認列為利息費用。

(二十六) 員工福利

1. 短期員工福利

短期員工福利係以預期支付之非折現金額衡量，並於相關服務提供時認列為費用。

2. 退休金

(1) 確定提撥計畫

對於確定提撥計畫，係依權責發生基礎將應提撥之退休基金數額認列為當期退休金成本。預付提撥金於可退還現金或減少未來給付之範圍內認列為資產。

(2) 確定福利計畫

A. 確定福利計畫下之淨義務係以員工當期或過去服務所賺得之未來福利金額折現計算，並以資產負債表日之確定福利義務現值減除計畫資產之公允價值及未認列之前期服務成本。確定福利淨義務每年由精算師採用預計單位福利法計算，折現率則參考資產負債表日與確定福利計畫之貨幣及期間一致之高品質公司債之市場殖利率決定；在此類債券無深度市場之國家，係使用政府公債（於資產負債表日）之市場殖利率。

B. 確定福利計畫產生之精算損益係於發生當期認列為其他綜合損益，並報導於保留盈餘。

C. 前期服務成本屬立即既得者，則相關費用立即認列為損益；非屬立即既得者，則以直線法於平均既得期間認列為損益。

3. 員工分紅及董監酬勞

員工分紅及董監事酬勞係於具法律或推定義務且金額可合理估計時，認列為費用及負債。嗣後股東會決議實際配發金額與估列金額有差異時，則按會計估計變動處理。另本公司係以財務報告年度之次年度股東會決議日前一日之每股公允價值，並考慮除權息影響後之金額，計算股票紅利之股數。

(二十七) 所得稅

1. 所得稅費用包含當期及遞延所得稅。除與列入其他綜合損益或直接列入權益之項目有關之所得稅分別列入其他綜合損益或直接列入權益外，所得稅係認列於損益。

2. 當期所得稅根據本公司營運及產生應課稅所得之所在國家，採用在資產負債表日已立法或已實質性立法之稅率計算。管理階層就適用所得稅相關法規定期評估所得稅申報之狀況，並在適用情況下根據預期須向稅捐機關支付之稅款估列所得稅負債。未分配盈餘依所得

稅法加徵 10% 之所得稅，俟盈餘產生年度之次年度於股東會通過盈餘分派案後，始就實際盈餘之分派情形，認列 10% 之未分配盈餘所得稅費用。

3. 遞延所得稅採用資產負債表法，按資產及負債之課稅基礎與其於資產負債表之帳面金額所產生之暫時性差異認列。源自於原始認列之商譽所產生之遞延所得稅負債則不予認列，若遞延所得稅源自於交易（不包括企業合併）中對資產或負債之原始認列，且在交易當時未影響會計利潤或課稅所得（課稅損失），則不予認列。若投資子公司產生之暫時性差異，本公司可以控制暫時性差異迴轉之時點，且暫時性差異很有可能於可預見之未來不會迴轉者則不予認列。遞延所得稅採用在資產負債表日已立法或已實質性立法，並於有關之遞延所得稅資產實現或遞延所得稅負債清償時預期適用之稅率及稅法為準。
4. 遞延所得稅資產於暫時性差異很有可能用以抵減未來應課稅所得之範圍內認列，並於每一資產負債表日重評估未認列及已認列之遞延所得稅資產。
5. 當有法定執行權將所認列之當期所得稅資產及負債金額互抵且有意圖以淨額基礎清償或同時實現資產及清償負債時，始將當期所得稅資產及當期所得稅負債互抵；當有法定執行權將當期所得稅資產及當期所得稅負債互抵，且遞延所得稅資產及負債由同一稅捐機關課徵所得稅之同一納稅主體、或不同納稅主體產生但各主體意圖以淨額基礎清償或同時實現資產及清償負債時，始將遞延所得稅資產及負債互抵。
6. 因購置設備或技術、研究發展支出、人才培訓支出及股權投資等而產生之未使用所得稅抵減遞轉後期部分，係在很有可能未來課稅所得以供未使用所得稅抵減使用之範圍內，認列遞延所得稅資產。

(二十八) 股利分配

分派予本公司股東之股利於本公司股東會決議分派股利時於財務報告認列，分派現金股利認列為負債，分派股票股利則認列為待分配股票股利，並於發行新股基準日時轉列普通股股本。

(二十九) 收入認列

本公司製造並銷售各種飲料、食品、飼料、醬品、油脂及藥品等產品。收入係正常營業活動中對公司外部顧客銷售商品已收或應收對價之公允價值，以扣除銷售稅額、銷貨退回及折讓之淨額表達。商品銷售於商品交付予買方、銷貨金額能可靠衡量且未來經濟效益很有可能流入企業時認列收入。當與所有權相關之重大風險與報酬已移轉予顧客，本公司對商品既不持續參與管理亦未維持有效控制且顧客根據銷售合約接受商品，或有客觀證據顯示所有接受條款均已符合時，商品交付方屬發生。

五、重大會計判斷、估計及假設不確定性之主要來源

本公司編製本個體財務報告時，管理階層已運用其判斷以決定所採用之會計政策，並依據資產負債表日當時之情況對於未來事件之合理預期以作出會計估計及假設。所作出之重大會計估計與假設可能與實際結果存有差異，將考量歷史經驗及其他因子持續評估及調整。請詳下列對重大會計判斷、估計與假設不確定性之說明：

(一)會計政策採用之重要判斷

1. 金融資產－權益投資之減損

本公司依據國際會計準則第 39 號決定個別金融資產－權益投資是否發生減損，於作此項決定時需重大判斷。本公司評估個別權益投資之公允價值低於其成本的時間及金額，以及被投資者之財務健全情況和短期業務前景，包括產業及部門績效、技術變遷以及營運及融資現金流量等因素。

2. 投資性不動產

本公司持有之部分不動產之目的係為賺取租金或資本增值，其他部分係供自用。當各部分不可單獨出售且不可以融資租賃單獨出租時，則僅在供自用所持有之部分占個別不動產 10% 以下時，始將該不動產分類為投資性不動產項下。

(二)重要會計估計及假設

1. 存貨之評價

由於存貨須以成本與淨變現價值孰低者計價，故本公司必須運用判斷及估計決定資產負債表日存貨之淨變現價值。由於科技快速變遷，本公司評估資產負債表日存貨因正常損耗、過時陳舊或無市場銷售價值之金額，並將存貨成本沖減至淨變現價值。此存貨評價主要係依未來特定期間內之產品需求為估計基礎，故可能產生重大變動。

民國 102 年 12 月 31 日，本公司存貨之帳面金額請詳附註六(五)存貨之說明。

2. 採用權益法之投資減損評估

當有減損跡象顯示某項採權益法之投資可能已經減損致帳面金額無法被回收，本公司隨即評估該項投資之減損。本公司係依據預期可收到現金股利及處分投資所產生未來現金流量之折現值評估可回收金額，並分析其相關假設之合理性。

民國 102 年 12 月 31 日，本公司採用權益法之投資帳面金額請詳附註六(八)採用權益法之投資說明。

3. 有形資產及無形資產(商譽除外)減損評估

資產減損評估過程中，本公司需依賴主觀判斷並依據資產使用模式及產業特性，決定特定資產群組之獨立現金流量、資產耐用年數及未來可能產生之收益與費損，任何由於經濟狀況之變遷或公司策略所帶來的估計改變均可能在未來造成重大減損。

民國 102 年 12 月 31 日，本公司各項資產之減損評估情形，請詳附註六(十一)非金融資產減損之說明。

4. 遞延所得稅資產之可實現性

遞延所得稅資產係於未來很有可能有足夠之課稅所得供可減除暫時性差異使用時方予以認列。評估遞延所得稅資產之可實現性時，必須涉及管理階層之重大會計判斷及估計，包含預期未來銷貨收入成長及利潤率、免稅期間、可使用之所得稅抵減、稅務規劃等假設。任何關於全球經濟環境、產業環境的變遷及法令的改變，均可能引起遞延所得稅資產之重大調整。

民國 102 年 12 月 31 日，本公司認列之遞延所得稅資產金額請詳附註六(二十八)所得稅之說明。

5. 應計退休金負債之計算

計算確定福利義務之現值時，本公司必須運用判斷及估計以決定資產負債表日之相關精算假設，包含折現率及計畫資產之預期報酬率等。任何精算假設之變動，均可能會重大影響本公司確定福利義務之金額。

民國 102 年 12 月 31 日，本公司應計退休金負債之帳面金額，請詳附註六(十七)退休金之說明。

經評估當採用之折現率增加或減少 0.25% 時，本公司認列之應計退休金負債將分別減少 \$277,099 及增加 \$289,077。

6. 收入認列

銷貨收入原則上係於獲利過程完成時認列。相關銷售獎勵計劃負債準備係依歷史經驗及其他已知原因估計可能發生之未來免費或折扣之商品或服務，於產品出售當期列為銷貨收入之減項，且本公司定期檢視估計之合理性。

六、重要會計科目之說明

(一) 現金及約當現金

	102年12月31日	101年12月31日	101年1月1日
現金：			
庫存現金	\$ 1,340	\$ 975	\$ 1,292
支票存款及活期存款	<u>158,526</u>	<u>172,654</u>	<u>170,402</u>
	159,866	173,629	171,694
約當現金：			
附買回票券	<u>31,951</u>	<u>102,926</u>	<u>-</u>
	<u>\$ 191,817</u>	<u>\$ 276,555</u>	<u>\$ 171,694</u>

1. 本公司往來之金融機構信用品質良好，且本公司與多家金融機構往來以分散信用風險，預期發生違約之可能性甚低，於資產負債表日最大信用風險之暴險金額為現金及約當現金之帳面金額。
2. 本公司民國 102 年 12 月 31 日、101 年 12 月 31 日及 101 年 1 月 1 日未有

將現金及約當現金提供質押之情形。

(二) 透過損益按公允價值衡量之金融資產與負債

<u>資 產 項 目</u>	<u>102年12月31日</u>	<u>101年12月31日</u>	<u>101年1月1日</u>
流動項目：			
持有供交易之金融資產			
受益憑證	<u>\$ 3,000,000</u>	<u>\$ 500,000</u>	<u>\$ -</u>
<u>負 債 項 目</u>			
流動項目：			
持有供交易之金融負債			
衍生金融商品	<u>\$ -</u>	<u>\$ -</u>	<u>\$ 24</u>

1. 本公司持有供交易之金融資產，於民國 102 年及 101 年度認列之淨利益分別為\$13,649 及\$23,957(表列「其他利益及損失」)。

2. 有關非避險之衍生金融資產之交易及合約資訊說明如下：

<u>項 目</u>	<u>101 年 1 月 1 日</u>	
	<u>名目本金</u>	<u>契約期間</u>
預購遠期外匯	USD 7,800仟元	100.11~101.2

民國 102 年 12 月 31 日及 101 年 12 月 31 日無此情事。

本公司從事之遠期外匯交易，主要係為規避營運活動中因匯率變動產生之匯兌風險，因未符合避險會計之所有條件，故以持有供交易之會計處理認列其公平價值。

3. 本公司民國 102 年 12 月 31 日、101 年 12 月 31 日及 101 年 1 月 1 日未有將透過損益按公允價值衡量之金融資產提供質押之情形。

(三) 應收票據淨額

	<u>102年12月31日</u>	<u>101年12月31日</u>	<u>101年1月1日</u>
應收票據	\$ 582,433	\$ 852,319	\$ 851,390
減：備抵呆帳	(77,380)	(48,077)	(64,277)
	<u>\$ 505,053</u>	<u>\$ 804,242</u>	<u>\$ 787,113</u>

本公司對應收票據及應收帳款所提列備抵呆帳之相關變動情形，請詳附註六(四)應收帳款淨額之說明。

(四) 應收帳款淨額

	<u>102年12月31日</u>	<u>101年12月31日</u>	<u>101年1月1日</u>
應收帳款	\$ 830,817	\$ 1,228,041	\$ 1,181,965
減：備抵呆帳	(77,193)	(81,641)	(109,885)
	<u>\$ 753,624</u>	<u>\$ 1,146,400</u>	<u>\$ 1,072,080</u>

1. 本公司民國 102 年 12 月 31 日、101 年 12 月 31 日及 101 年 1 月 1 日之應

收帳款均無重大已逾期但未減損之情事。

2. 已減損金融資產(表列「應收票據淨額」及「應收帳款淨額」)之變動分析：

	102		年		度
	個別評估之	群組評估之			
	減損損失	減損損失	合	計	
102年1月1日	\$ 3,367	\$ 126,351	\$		129,718
本期提列(迴轉)之減損損失淨額	213,151	(52,092)			161,059
本期沖銷未能收回之款項	(136,204)	-	(136,204)
102年12月31日	<u>\$ 80,314</u>	<u>\$ 74,259</u>	<u>\$</u>		<u>154,573</u>
	101		年		度
	個別評估之	群組評估之			
	減損損失	減損損失	合	計	
101年1月1日	\$ 29,651	\$ 144,511	\$		174,162
本期提列(迴轉)之減損損失淨額	(530)	(18,160)	(18,690)
本期沖銷未能收回之款項	(25,754)	-	(25,754)
101年12月31日	<u>\$ 3,367</u>	<u>\$ 126,351</u>	<u>\$</u>		<u>129,718</u>

3. 本公司應收帳款未逾期且未減損者，主要來自於有良好收款記錄之客戶。
4. 本公司之應收帳款於民國 102 年 12 月 31 日、101 年 12 月 31 日及 101 年 1 月 1 日最大信用風險之暴險金額為應收帳款扣除擔保品公允價值後之帳面金額。
5. 本公司持有作為應收帳款擔保之擔保品為土地，截至民國 102 年 12 月 31 日止，相關擔保品之公允價值為\$16,860。

(五) 存 貨

	102 年	12 月	31 日
	成 本	備抵跌價損失	帳 面 價 值
商 品	\$ 227,931	(\$ 1,250)	\$ 226,681
原 料	1,073,972	-	1,073,972
在途原料	299,093	-	299,093
物 料	62,688	(3,423)	59,265
在 製 品	151,569	-	151,569
製 成 品	630,190	-	630,190
副 產 品	1,864	-	1,864
	<u>\$ 2,447,307</u>	<u>(\$ 4,673)</u>	<u>\$ 2,442,634</u>
	101 年	12 月	31 日
	成 本	備抵跌價損失	帳 面 價 值
商 品	\$ 179,370	(\$ 1,338)	\$ 178,032
原 料	1,394,812	-	1,394,812
在途原料	425,549	-	425,549
物 料	90,172	(335)	89,837
在 製 品	167,440	-	167,440
製 成 品	683,085	-	683,085
副 產 品	2,122	-	2,122
	<u>\$ 2,942,550</u>	<u>(\$ 1,673)</u>	<u>\$ 2,940,877</u>
	101 年	1 月	1 日
	成 本	備抵跌價損失	帳 面 價 值
商 品	\$ 336,682	\$ -	\$ 336,682
原 料	1,268,683	-	1,268,683
在途原料	496,032	-	496,032
物 料	65,190	(336)	64,854
在 製 品	149,731	-	149,731
製 成 品	815,467	-	815,467
副 產 品	2,603	-	2,603
	<u>\$ 3,134,388</u>	<u>(\$ 336)</u>	<u>\$ 3,134,052</u>

1. 本公司民國 102 年度及 101 年度認列為費損之存貨成本分別為 \$31,786,742 及 \$33,604,684，其中包含將存貨自成本沖減至淨變現價值而認列之銷貨成本分別為 \$ 3,000 及 \$1,337。
2. 本公司民國 102 年 12 月 31 日、101 年 12 月 31 日及 101 年 1 月 1 日存貨未有提供質押之情形。

(六) 備供出售金融資產－非流動

	<u>102年12月31日</u>	<u>101年12月31日</u>	<u>101年1月1日</u>
非上市(櫃)公司股票	\$ 4,800	\$ 4,800	\$ 23,680
備供出售金融資產評價調整	<u>1,350</u>	<u>1,350</u>	<u>11,775</u>
	<u>\$ 6,150</u>	<u>\$ 6,150</u>	<u>\$ 35,455</u>

1. 本公司於民國 102 年度及 101 年度因公允價值變動及其相關稅額調整認列於其他綜合損益之金額分別為(\$8,182)及(\$10,426)。
2. 本公司原帳列備供出售金融資產之轉投資－太子建設開發(股)公司，於民國 102 年 6 月 20 日舉行股東常會並辦理董事及監察人改選，選舉結果使本公司於該公司董事會所佔之席次增加，經綜合判斷後已取得重大影響力，本公司爰將對該公司之投資改採權益法評價衡量，並依規定追溯調整各期間比較金額，視為自始即對該公司採用權益法評價衡量。
3. 本公司民國 102 年 12 月 31 日、101 年 12 月 31 日及 101 年 1 月 1 日備供出售金融資產未有提供質押之情形。

(七) 以成本衡量之金融資產－非流動

	<u>102年12月31日</u>	<u>101年12月31日</u>	<u>101年1月1日</u>
非上市櫃公司股票	\$ 563,128	\$ 626,147	\$ 626,147
減：累計減損	(<u>181,714</u>)	(<u>181,714</u>)	(<u>161,714</u>)
	<u>\$ 381,414</u>	<u>\$ 444,433</u>	<u>\$ 464,433</u>

1. 本公司持有之部分股票投資依據投資之意圖應分類為備供出售金融資產，惟因該等標的非於活絡市場公開交易，且無法取得足夠之類似公司產業資訊及被投資公司之相關財務資訊，因此無法合理可靠衡量該等標的之公允價值，因此分類為「以成本衡量之金融資產」。
2. 民國 101 年度本公司之被投資公司－高雄捷運(股)公司由於股權淨值發生減損，經評估恢復之希望甚小，故予以認列減損損失\$20,000(表列「其他利益及損失」)，請詳附註六(十一)非金融資產減損之說明。
3. 本公司民國 102 年 12 月 31 日、101 年 12 月 31 日及 101 年 1 月 1 日以成本衡量之金融資產未有提供質押之情形。

(八) 採用權益法之投資

1. 採用權益法之投資借餘明細如下：

	<u>102年12月31日</u>	<u>101年12月31日</u>	<u>101年1月1日</u>
Cayman President Holdings Ltd.	\$ 33,237,348	\$ 29,128,912	\$ 21,995,245
統一超商(股)公司	9,376,813	8,183,814	7,408,755
統一國際開發(股)公司	9,317,890	8,642,646	9,037,990
統一實業(股)公司	8,836,762	8,063,016	8,509,017
統一綜合證券(股)公司	6,208,259	6,002,212	5,689,200
台灣神隆(股)公司	5,424,066	5,206,273	5,015,168
統正開發(股)公司	2,458,929	2,697,581	2,939,471
凱友投資(股)公司	2,419,147	2,575,151	2,176,093
家福(股)公司	2,159,034	2,263,038	2,210,009
太子建設開發(股)公司	1,902,666	1,750,030	1,068,555
其他(零星未超過2%)(註)	<u>16,862,281</u>	<u>15,385,764</u>	<u>15,291,535</u>
	98,203,195	89,898,437	81,341,038
減：累計減損	(<u>86,920</u>)	(<u>118,795</u>)	(<u>86,920</u>)
	<u>\$ 98,116,275</u>	<u>\$ 89,779,642</u>	<u>\$ 81,254,118</u>

2. 採用權益法之投資貸餘明細(表列「其他負債—其他」)如下：

	<u>102年12月31日</u>	<u>101年12月31日</u>	<u>101年1月1日</u>
	<u>帳面金額</u>	<u>帳面金額</u>	<u>帳面金額</u>
安源通訊(股)公司	\$ -	\$ -	\$ 40,995
統一棒球(股)公司	-	237	1,391
	<u>\$ -</u>	<u>\$ 237</u>	<u>\$ 42,386</u>

(註)本公司於民國 102 年 6 月 20 日因取得太子建設開發(股)公司之重大影響力而將對該公司之投資改採權益法評價，請詳附註六(六)備供出售金融資產—非流動之說明。

3. 子公司

有關本公司之子公司資訊，請詳本公司民國 102 年度合併財務報告附註四(三)合併基礎之說明。

4. 關聯企業

本公司主要關聯企業之彙總財務資訊如下：

	<u>102年12月31日</u>	<u>101年12月31日</u>	<u>101年1月1日</u>
資 產	\$ 223,070,451	\$ 204,521,598	\$ 205,127,072
負 債	153,205,784	136,985,807	145,387,437
收 入	101,957,185	131,698,574	-
損 益	5,919,517	10,090,011	-
持股比例	3.96%~37.67%	3.96%~33.33%	3.96%~33.30%

5. 本公司之子公司及關聯企業有公開報價者，其公允價值如下：

	<u>102年12月31日</u>	<u>101年12月31日</u>	<u>101年1月1日</u>
子公司：			
統一超商(股)公司	\$ 97,467,263	\$ 73,395,445	\$ 77,879,411
台灣神隆(股)公司	22,461,906	17,209,355	10,364,774
統一實業(股)公司	22,012,337	12,193,108	10,071,004
德記洋行(股)公司	1,349,040	770,027	523,499
關聯企業：			
統一綜合證券(股)公司	6,489,600	6,196,285	5,090,302
大統益(股)公司	3,718,612	2,476,360	2,269,997
大子建設開發(股)公司	2,409,377	2,583,481	1,838,050
裕國冷凍冷藏(股)公司	<u>1,002,751</u>	<u>625,602</u>	<u>557,680</u>
	<u>\$156,910,886</u>	<u>\$115,449,663</u>	<u>\$108,594,717</u>

6. 本公司民國 102 年度及 101 年度採用權益法之投資，其所認列之採用權益法認列之子公司、關聯企業及合資損益之份額分別為\$11,435,910 及 \$7,681,255。

7. 本公司於民國 101 年 8 月對被投資公司－萊爾富國際(股)公司認列減損損失，復於同年 10 月購入該公司股權，將持股比例由原 7.41%提高至 33.33%。經評估已對該公司具有重大影響力，本公司爰將對該公司之投資改採權益法評價衡量，並依會計政策追溯調整各期間比較金額，視為自始即對該公司採用權益法評價衡量；追溯後本公司民國 101 年度對該公司認列之減損損失金額調整為\$31,875(表列「其他利益及損失」)。本公司嗣後於民國 102 年 8 月以議價方式出售對萊爾富之全部持股，並迴轉相關累計減損。有關減損之認列情形，請詳附註六(十一)非金融資產減損之說明。

(九) 不動產、廠房及設備

	102 年						度	
	土 地	房屋及建築	機器及水 電 設 備	運輸設備	租賃改良	其他設備		未完工程及 待驗設備
<u>102年1月1日</u>								
成本	\$ 7,062,534	\$ 4,226,172	\$ 10,923,656	\$ 120,568	\$ 126,665	\$ 5,391,682	\$ 254,393	\$ 28,105,670
累計折舊	-	(2,477,554)	(9,069,491)	(63,193)	(110,169)	(4,498,545)	-	(16,218,952)
累計減損	-	(8,514)	-	-	-	-	-	(8,514)
	<u>\$ 7,062,534</u>	<u>\$ 1,740,104</u>	<u>\$ 1,854,165</u>	<u>\$ 57,375</u>	<u>\$ 16,496</u>	<u>\$ 893,137</u>	<u>\$ 254,393</u>	<u>\$ 11,878,204</u>
<u>102 年 度</u>								
1月1日	\$ 7,062,534	\$ 1,740,104	\$ 1,854,165	\$ 57,375	\$ 16,496	\$ 893,137	\$ 254,393	\$ 11,878,204
增添	59	159	444	-	-	253	667,501	668,416
處分—成本	-	(15,778)	(491,731)	(62,645)	(19,740)	(307,471)	-	(897,365)
—累計折舊	-	9,616	470,202	43,621	19,409	294,666	-	837,514
折舊費用	-	(112,314)	(432,240)	(14,092)	(3,753)	(243,153)	-	(805,552)
減損損失迴轉利益	-	1,445	-	-	-	-	-	1,445
重分類(註)	117,699	149,962	437,323	15,899	683	320,691	283	1,042,540
12月31日	<u>\$ 7,180,292</u>	<u>\$ 1,773,194</u>	<u>\$ 1,838,163</u>	<u>\$ 40,158</u>	<u>\$ 13,095</u>	<u>\$ 958,123</u>	<u>\$ 922,177</u>	<u>\$ 12,725,202</u>
<u>102年12月31日</u>								
成本	\$ 7,180,292	\$ 4,360,515	\$ 10,869,692	\$ 73,822	\$ 107,608	\$ 5,405,155	\$ 922,177	\$ 28,919,261
累計折舊	-	(2,580,252)	(9,031,529)	(33,664)	(94,513)	(4,447,032)	-	(16,186,990)
累計減損	-	(7,069)	-	-	-	-	-	(7,069)
	<u>\$ 7,180,292</u>	<u>\$ 1,773,194</u>	<u>\$ 1,838,163</u>	<u>\$ 40,158</u>	<u>\$ 13,095</u>	<u>\$ 958,123</u>	<u>\$ 922,177</u>	<u>\$ 12,725,202</u>

	101 年						合 計
	土 地	房屋及建築	機器及水 電 設 備	運輸設備	租賃改良	其他設備	
101年1月1日							
成本	\$ 7,062,534	\$ 4,186,326	\$ 10,634,747	\$ 100,450	\$ 131,026	\$ 5,250,619	\$ 27,365,702
累計折舊	-	(2,370,798)	(8,780,286)	(49,429)	(110,198)	(4,354,327)	(15,665,038)
累計減損	-	(10,063)	-	-	-	-	(10,063)
	\$ 7,062,534	\$ 1,805,465	\$ 1,854,461	\$ 51,021	\$ 20,828	\$ 896,292	\$ 11,630,601
101 年 度							
1月1日	\$ 7,062,534	\$ 1,805,465	\$ 1,854,461	\$ 51,021	\$ 20,828	\$ 896,292	\$ 11,690,601
增添	-	-	1,648	-	-	-	74,999
處分一成本	-	(4,001)	(181,101)	(1,290)	(4,755)	(99,196)	(290,343)
— 累計折舊	-	3,947	171,934	1,290	4,392	92,999	274,562
折舊費用	-	(110,703)	(461,139)	(15,054)	(4,363)	(237,217)	(828,476)
減損損失迴轉利益	-	1,549	-	-	-	-	1,549
重分類(註)	-	43,847	468,362	21,408	394	240,259	179,394
12月31日	\$ 7,062,534	\$ 1,740,104	\$ 1,854,165	\$ 57,375	\$ 16,496	\$ 893,137	\$ 11,878,204
101年12月31日							
成本	\$ 7,062,534	\$ 4,226,172	\$ 10,923,656	\$ 120,568	\$ 126,665	\$ 5,391,682	\$ 28,105,670
累計折舊	-	(2,477,554)	(9,069,491)	(63,193)	(110,169)	(4,498,545)	(16,218,952)
累計減損	-	(8,514)	-	-	-	-	(8,514)
	\$ 7,062,534	\$ 1,740,104	\$ 1,854,165	\$ 57,375	\$ 16,496	\$ 893,137	\$ 11,878,204

(註)係自「預付設備款」及「其他非流動資產」轉入。

1. 不動產、廠房及設備暨預付設備款借款成本資本化金額及利率區間：

	<u>102年度</u>	<u>101年度</u>
資本化金額	\$ <u>12,105</u>	\$ <u>5,407</u>
資本化利率區間	<u>1.25%~1.27%</u>	<u>1.19%~1.27%</u>

2. 不動產、廠房及設備減損情形，請詳附註六(十一)非金融資產減損之說明。

3. 以不動產、廠房及設備提供擔保之情形，請詳附註八、質押之資產之說明。

(十) 投資性不動產

	<u>土 地</u>	<u>房屋及建築</u>	<u>合 計</u>
<u>102年1月1日</u>			
成本	\$ 3,180,053	\$ 1,884,602	\$ 5,064,655
累計折舊	-	(470,035)	(470,035)
累計減損	(6,185)	-	(6,185)
	<u>\$ 3,173,868</u>	<u>\$ 1,414,567</u>	<u>\$ 4,588,435</u>
<u>102 年 度</u>			
期初餘額	\$ 3,173,868	\$ 1,414,567	\$ 4,588,435
處分—成本	-	(761)	(761)
—累計折舊	-	757	757
折舊費用	-	(39,025)	(39,025)
減損損失迴轉利益	2,455	-	2,455
重分類(註)	-	890	890
期末餘額	<u>\$ 3,176,323</u>	<u>\$ 1,376,428</u>	<u>\$ 4,552,751</u>
<u>102年12月31日</u>			
成本	\$ 3,180,053	\$ 1,884,731	\$ 5,064,784
累計折舊	-	(508,303)	(508,303)
累計減損	(3,730)	-	(3,730)
	<u>\$ 3,176,323</u>	<u>\$ 1,376,428</u>	<u>\$ 4,552,751</u>

(註)：係自「預付設備款」轉入。

	土 地	房屋及建築	合 計
<u>101年1月1日</u>			
成本	\$ 3,180,053	\$ 1,883,733	\$ 5,063,786
累計折舊	-	(432,820)	(432,820)
累計減損	(12,000)	-	(12,000)
	<u>\$ 3,168,053</u>	<u>\$ 1,450,913</u>	<u>\$ 4,618,966</u>
<u>101 年 度</u>			
期初餘額	\$ 3,168,053	\$ 1,450,913	\$ 4,618,966
折舊費用	-	(39,423)	(39,423)
處分—成本	-	(2,230)	(2,230)
—累計折舊	-	2,208	2,208
減損損失迴轉利益	5,815	-	5,815
重分類(註)	-	3,099	3,099
期末餘額	<u>\$ 3,173,868</u>	<u>\$ 1,414,567</u>	<u>\$ 4,588,435</u>
<u>101年12月31日</u>			
成本	\$ 3,180,053	\$ 1,884,602	\$ 5,064,655
累計折舊	-	(470,035)	(470,035)
累計減損	(6,185)	-	(6,185)
	<u>\$ 3,173,868</u>	<u>\$ 1,414,567</u>	<u>\$ 4,588,435</u>

(註)：係自「預付設備款」轉入。

1. 投資性不動產之租金收入及直接營運費用：

	102 年 度	101 年 度
投資性不動產之租金收入	<u>\$ 275,052</u>	<u>\$ 281,602</u>
當期產生租金收入之投資性不動產 所發生之直接營運費用	<u>\$ 45,628</u>	<u>\$ 44,225</u>
當期末產生租金收入之投資性不動 產所發生之直接營運費用	<u>\$ 571</u>	<u>\$ 638</u>

2. 本公司持有之投資性不動產於民國 102 年 12 月 31 日、101 年 12 月 31 日及 101 年 1 月 1 日之公允價值區間為 \$12,792,438~\$14,238,492，係參酌各投資性不動產所在區域具比較性之相似標的近期成交價格，考量位置、規模、用途等個別因素調整，及獨立評價專家之評價結果。

3. 本公司以自耕農名義登記購買農業用地，以辦理地目變更後使用，於相關地目變更程序完成前用途尚待決定，故以「投資性不動產」列帳。

4. 投資性不動產減損情形，請詳附註六(十一)非金融資產減損之說明。

5. 以投資性不動產提供擔保之情形，請詳附註八、質押之資產之說明。

(十一) 非金融資產減損

1. 本公司民國 102 年度及 101 年度經認列之非金融資產減損(損失)迴轉利益(表列「其他利益及損失」)分別為\$3,900及(\$44,511),明細如下:

項 目	102 年 度	
	認列於當期損益	認列於其他綜合損益
減損迴轉利益:		
不動產、廠房及設備	\$ 1,445	\$ -
投資性不動產	2,455	-
	<u>\$ 3,900</u>	<u>\$ -</u>
項 目	101 年 度	
	認列於當期損益	認列於其他綜合損益
減損(損失)迴轉利益:		
以成本衡量之金融資產—非流動	(\$ 20,000)	\$ -
採用權益法之投資	(31,875)	-
不動產、廠房及設備	1,549	-
投資性不動產	5,815	-
	<u>(\$ 44,511)</u>	<u>\$ -</u>

2. 上述減損(損失)迴轉利益按部門別予以揭露之明細如下:

部 門	102 年 度		101 年 度	
	認 列 於 當 期 損 益	認 列 於 其 他 綜 合 損 益	認 列 於 當 期 損 益	認 列 於 其 他 綜 合 損 益
全公司	\$ 4,240	\$ -	(\$ 44,831)	\$ -
食糧部門	(340)	-	320	-
	<u>\$ 3,900</u>	<u>\$ -</u>	<u>(\$ 44,511)</u>	<u>\$ -</u>

(十二) 短期借款

	102年12月31日	101年12月31日	101年1月1日	抵押或擔保
無擔保銀行借款	\$ 78,423	\$ 29,849	\$ 1,034,285	無
利率區間	<u>0.82%~0.90%</u>	<u>0.85%~0.97%</u>	<u>0.85%~1.27%</u>	

(十三) 應付短期票券

	102年12月31日	101年12月31日	101年1月1日	擔保品
應付商業本票	\$ -	\$ -	\$ 300,000	無
減:未攤銷折價	-	-	(10)	
	<u>\$ -</u>	<u>\$ -</u>	<u>\$ 299,990</u>	
發行利率	-	-	<u>0.94%</u>	

上列應付商業本票係由中華票券金融(股)公司等金融機構擔保發行。

(十四) 其他應付款

	<u>102年12月31日</u>	<u>101年12月31日</u>	<u>101年1月1日</u>
應付員工紅利及董監酬勞	\$ 1,292,985	\$ 1,232,945	\$ 987,819
應付薪資及獎金	1,143,812	1,039,016	888,008
應付行銷獎勵金	620,087	651,057	270,421
應付特販獎金	435,636	421,963	388,152
其他	<u>1,258,455</u>	<u>1,102,819</u>	<u>1,102,023</u>
	<u>\$ 4,750,975</u>	<u>\$ 4,447,800</u>	<u>\$ 3,636,423</u>

(十五) 應付公司債

	<u>102年12月31日</u>	<u>101年12月31日</u>	<u>101年1月1日</u>
應付公司債	\$ 17,650,000	\$ 17,100,000	\$ 10,000,000
減：一年或一營業週期內到期	(2,400,000)	(1,450,000)	(1,500,000)
	<u>\$ 15,250,000</u>	<u>\$ 15,650,000</u>	<u>\$ 8,500,000</u>

1. 本公司於民國 98 年 12 月以面額發行 98 年第一次無擔保普通公司債 \$3,000,000，其主要發行條款如下：

- (1) 發行總額：\$3,000,000，其中甲券及乙券均為\$1,500,000。
- (2) 發行價格：按票面發行，每張\$1,000。
- (3) 票面利率：甲券年利率 1.23%，乙券年利率 1.59%。
- (4) 付息方式：自發行日起依票面利率每年單利計付息一次。
- (5) 還本方式：甲券自發行日起屆滿三年到期一次還本，乙券自發行日起屆滿第四年、五年各還本二分之一。
- (6) 發行期限：
甲券：3 年(自民國 98 年 12 月 22 日起至民國 101 年 12 月 22 日止)。
乙券：5 年(自民國 98 年 12 月 22 日起至民國 103 年 12 月 22 日止)。
- (7) 受託銀行：華南商業銀行。

2. 本公司於民國 99 年 6 月以面額發行 99 年第一次無擔保普通公司債 \$2,200,000，其主要發行條款如下：

- (1) 發行總額：\$2,200,000，其中甲券為\$700,000，乙券為\$1,500,000。
- (2) 發行價格：按票面發行，每張\$1,000。
- (3) 票面利率：甲券年利率 1.22%，乙券年利率 1.57%。
- (4) 付息方式：自發行日起依票面利率每年單利計付息一次。
- (5) 還本方式：甲券自發行日起屆滿三年到期一次還本，乙券自發行日起屆滿第四年、五年各還本二分之一。
- (6) 發行期限：
甲券：3 年(自民國 99 年 6 月 25 日起至民國 102 年 6 月 25 日止)。
乙券：5 年(自民國 99 年 6 月 25 日起至民國 104 年 6 月 25 日止)。
- (7) 受託銀行：台北富邦商業銀行。

3. 本公司於民國 99 年 10 月以面額發行 99 年第二次無擔保普通公司債 \$1,800,000，其主要發行條款如下：

- (1)發行總額：\$1,800,000。
 - (2)發行價格：按票面發行，每張\$1,000。
 - (3)票面利率：1.23%。
 - (4)付息方式：自發行日起依票面利率每年單利計付息一次。
 - (5)還本方式：自發行日起屆滿第四年、五年各還本二分之一。
 - (6)發行期限：5年(自民國99年10月27日起至民國104年10月27日止)。
 - (7)受託銀行：台北富邦商業銀行。
4. 本公司於民國100年6月以面額發行100年第一次無擔保普通公司債\$3,000,000，其主要發行條款如下：
- (1)發行總額：\$3,000,000。
 - (2)發行價格：按票面發行，每張\$1,000。
 - (3)票面利率：1.43%。
 - (4)付息方式：自發行日起依票面利率每年單利計付息一次。
 - (5)還本方式：自發行日起屆滿第四年、五年各還本二分之一。
 - (6)發行期限：5年(自民國100年6月17日起至民國105年6月17日止)。
 - (7)受託銀行：台北富邦商業銀行。
5. 本公司於民國101年6月以面額發行101年第一次無擔保普通公司債\$5,000,000，其主要發行條款如下：
- (1)發行總額：\$5,000,000。
 - (2)發行價格：按票面發行，每張\$1,000。
 - (3)票面利率：1.35%。
 - (4)付息方式：自發行日起依票面利率每年單利計付息一次。
 - (5)還本方式：自發行日起屆滿第四年、五年各還本二分之一。
 - (6)發行期限：5年(自民國101年6月18日起至民國106年6月18日止)。
 - (7)受託銀行：台北富邦商業銀行。
6. 本公司於民國101年10月以面額發行101年第二次無擔保普通公司債\$3,600,000，其主要發行條款如下：
- (1)發行總額：\$3,600,000，其中甲券及乙券均為\$1,800,000。
 - (2)發行價格：按票面發行，每張\$1,000。
 - (3)票面利率：甲券年利率1.28%，乙券年利率1.39%。
 - (4)付息方式：自發行日起依票面利率每年單利計付息一次。
 - (5)還本方式：甲券自發行日起到期一次還本，乙券自發行日起屆滿第六年、七年各還本二分之一。
 - (6)發行期限：
甲券：5年(自民國101年10月29日起至民國106年10月29日止)。
乙券：7年(自民國101年10月29日起至民國108年10月29日止)。
 - (7)受託銀行：台北富邦商業銀行。
7. 本公司於民國102年2月以面額發行101年第三次無擔保普通公司債\$2,000,000，其主要發行條款如下：

- (1)發行總額：\$2,000,000。
(2)發行價格：按票面發行，每張\$1,000。
(3)票面利率：1.22%。
(4)付息方式：自發行日起依票面利率每年單利計付息一次。
(5)還本方式：自發行日起屆到期一次還本。
(6)發行期限：5年(自民國102年2月26日起至民國107年2月26日止)。
(7)受託銀行：台北富邦商業銀行。

(十六)長期借款

	102年12月31日	101年12月31日	101年1月1日	抵押或擔保
無擔保銀行借款	\$ 8,990,000	\$ 8,990,000	\$ 13,540,000	無
循環性貨幣發行工具	2,000,000	500,000	2,900,000	無
	10,990,000	9,490,000	16,440,000	
減：未攤銷折價	(1,726)	(428)	(1,285)	
一年內到期部份	-	(1,000,000)	-	
	<u>\$ 10,988,274</u>	<u>\$ 8,489,572</u>	<u>\$ 16,438,715</u>	
到期日區間	104.1.2~ 105.12.30	102.12.31~ 104.1.5	102.2.21~ 104.1.2	
利率區間	<u>0.90%~1.29%</u>	<u>0.90%~1.32%</u>	<u>0.80%~1.48%</u>	

(十七)退休金

1. 本公司依據「勞動基準法」之規定，訂有確定福利之退休辦法，適用於民國94年7月1日實施「勞工退休金條例」前所有正式員工之服務年資，以及於實施「勞工退休金條例」後選擇繼續適用勞動基準法員工之後續服務年資。員工符合退休條件者，退休金之支付係根據服務年資及退休前6個月之平均薪資計算，15年以內(含)的服務年資每滿一年給予2個基數，超過15年之服務年資每滿一年給予1個基數，累積最高以45個基數為限。本公司按月就薪資總額15%提撥退休基金，以勞工退休準備金監督委員會之名義專戶儲存於台灣銀行。本公司依前揭露確定給付退休辦法之相關資訊如下：

- (1)資產負債表認列之金額如下：

	102年12月31日	101年12月31日	101年1月1日
已提撥確定福利義務現值	(\$ 9,931,702)	(\$ 9,837,745)	(\$ 9,143,080)
計畫資產公允價值	5,090,180	4,743,436	4,352,101
計畫短絀	(4,841,522)	(5,094,309)	(4,790,979)
未認列前期服務成本	-	6,526	22,189
認列於資產負債表之淨負債	<u>(\$ 4,841,522)</u>	<u>(\$ 5,087,783)</u>	<u>(\$ 4,768,790)</u>

(2) 確定福利義務現值之變動如下：

	<u>102 年 度</u>	<u>101 年 度</u>
1月1日確定福利義務現值	(\$ 9,837,745)	(\$ 9,143,080)
當期服務成本	(151,487)	(147,335)
利息成本	(145,931)	(158,560)
精算利益(損失)	10,198	(506,185)
人員併入影響數	-	(3,034)
支付之福利	<u>193,263</u>	<u>120,449</u>
12月31日確定福利義務現值	<u>(\$ 9,931,702)</u>	<u>(\$ 9,837,745)</u>

(3) 計畫資產公允價值之變動如下：

	<u>102 年 度</u>	<u>101 年 度</u>
1月1日計畫資產之公允價值	\$ 4,743,436	\$ 4,352,101
計畫資產預期報酬	71,262	90,075
精算損失	(9,720)	(46,335)
雇主之提撥金	475,888	467,490
支付之福利	(190,686)	(119,895)
12月31日計畫資產之公允價值	<u>\$ 5,090,180</u>	<u>\$ 4,743,436</u>

(4) 認列於綜合損益表之費用總額：

	<u>102 年 度</u>	<u>101 年 度</u>
當期服務成本	\$ 151,487	\$ 147,335
利息成本	145,931	158,560
計畫資產預期報酬	(71,262)	(90,075)
前期服務成本	<u>6,526</u>	<u>15,663</u>
當期退休金成本	<u>\$ 232,682</u>	<u>\$ 231,483</u>

上述費用認列於綜合損益表中之各類成本及費用明細如下：

	<u>102 年 度</u>	<u>101 年 度</u>
銷貨成本	\$ 125,879	\$ 126,077
推銷成本	52,989	53,450
管理費用	44,080	42,574
研究發展費用	<u>9,734</u>	<u>9,382</u>
	<u>\$ 232,682</u>	<u>\$ 231,483</u>

(5) 認列於其他綜合損益之精算利益/(損失)如下：

	<u>102 年 度</u>	<u>101 年 度</u>
本期認列	<u>\$ 478</u>	<u>(\$ 552,520)</u>
累積金額	<u>(\$ 552,042)</u>	<u>(\$ 552,520)</u>

(6) 本公司之確定福利退休計畫資產，係由台灣銀行按該基金年度投資運用計畫所定委託經營項目之比例及金額範圍內，依勞工退休基金收支保管及運用辦法第6條之項目（即存放國內外之金融機構，投資國內外上市、上櫃或私募之權益證券及投資國內外不動產之證券化商品等）辦理委託經營。該基金之運用，其每年決算分配之最低收益，不得低於依當地銀行2年定期存款利率計算之收益。民國102

年及 101 年 12 月 31 日構成總計畫資產公允價值之百分比，請詳政府公告之各年度之勞工退休基金運用報告。

整體計畫資產預期報酬率係根據歷史報酬趨勢，對義務之整體期間報酬之預測，並參考勞工退休基金監理會對勞工退休基金之運用情形，於考量最低收益不得低於當地銀行 2 年定期存款利率之收益之影響所作之估計。民國 102 年度及 101 年度本公司計畫資產之實際報酬分別為 \$61,542 及 \$43,740。

(7) 有關退休金之精算假設彙總如下：

	102 年 度	101 年 度	100 年 度
折現率	1.75%	1.50%	1.75%
未來薪資增加率	2.75%	2.50%	2.50%
計畫資產預期長期報酬率	1.75%	1.50%	2.00%

民國 102 年度及 101 年度對於未來死亡率之假設均係依照預設臺灣壽險業第 5 回經驗生命表估計，及民國 100 年度係依照預設臺灣壽險業第 4 回經驗生命表估計。

(8) 經驗調整之歷史資訊如下：

	102 年 度	101 年 度
確定福利義務現值	(\$ 9,931,702)	(\$ 9,837,745)
計畫資產公允價值	5,090,180	4,743,436
計畫短絀	(\$ 4,841,522)	(\$ 5,094,309)
計畫負債之經驗調整	\$ -	\$ -
計畫資產之經驗調整	(\$ 9,720)	(\$ 46,335)

(9) 本公司於民國 102 年 12 月 31 日後一年內預計支付予退休計畫之提撥金為 \$227,370。

- 自民國 94 年 7 月 1 日起，本公司依據「勞工退休金條例」，訂有確定提撥之退休辦法，適用於本國籍之員工。本公司就員工選擇適用「勞工退休金條例」所定之勞工退休金制度部分，每月按薪資之 6% 提繳勞工退休金至勞保局員工個人帳戶，員工退休金之支付依員工個人之退休金專戶及累積收益之金額採月退休金或一次退休金方式領取。民國 102 年度及 101 年度本公司依上開退休金辦法認列之退休金成本分別為 \$127,347 及 \$119,394。

(十八) 股本

- 截至民國 102 年 12 月 31 日止，本公司額定資本額為 \$60,000,000，實收資本總額則為 \$51,542,229，分為 5,154,223 仟股，每股金額新台幣 10 元。本公司已發行股份之股款均已收訖。

2. 本公司普通股期初與期末流通在外股數調節如下：(單位：仟股)

	102 年 度	101 年 度
期初餘額	4,862,474	4,544,369
未分配盈餘轉增資	291,749	318,105
期末餘額	<u>5,154,223</u>	<u>4,862,474</u>

3. 本公司於民國 101 年 6 月 22 日經股東常會決議通過以未分配盈餘 \$3,181,058 轉增資發行新股，業奉前行政院金融監督管理委員會證券期貨局核准發行新股，增資基準日為民國 101 年 8 月 17 日。增資後額定資本總額為 \$60,000,000，實收資本額則為 \$48,624,744，分為 4,862,474 仟股，每股金額新台幣 10 元。

4. 本公司於民國 102 年 6 月 25 日經股東常會通過以未分配盈餘 \$2,917,485 轉增資發行新股，業奉金融監督管理委員會證券期貨局核准，增資基準日為民國 102 年 8 月 16 日。增資後額定資本總額為 \$60,000,000，實收資本額則為 \$51,542,229，分為 5,154,223 仟股，每股金額新台幣 10 元。

(十九) 資本公積

1. 依公司法規定，超過票面金額發行股票所得之溢額及受領贈與之所得之資本公積，除得用於彌補虧損外，於公司無累積虧損時，按股東原有股份之比例發給新股或現金。另依證券交易法之相關規定，以上開資本公積撥充資本時，每年以其合計數不超過實收資本額 10% 為限。公司非於盈餘公積填補資本虧損仍有不足時，不得以資本公積補充之。

2. 民國 102 年及 101 年度資本公積變動明細如下：

	發行溢價	取得或處 分子公司 股權價格 與帳面金 額 差 異	採用權益法 認列關聯企 業及合資 股權淨值 之變動數	其 他	合 計
102年1月1日	\$ 489,454	\$3,098,213	\$ 145,667	\$ 187,083	\$3,920,417
取得或處分子 公司	-	(13,469)	-	-	(13,469)
處分採用權益 法之投資	-	-	(21,171)	-	(21,171)
被投資公司其 他資本公積 變動本公司 依持股比例 調整數	-	-	-	(10,105)	(10,105)
102年12月31日	<u>\$ 489,454</u>	<u>\$3,084,744</u>	<u>\$ 124,496</u>	<u>\$ 176,978</u>	<u>\$3,875,672</u>

	發行溢價	取得或處 分子公司 股權價格 與帳面金 額 差異	採用權益法 認列關聯企 業及合資 股權淨值 之變動數	其 他	合 計
101年1月1日	\$ 489,454	\$ -	\$ 163,736	\$ 181,466	\$ 834,656
取得或處分子 公司	-	3,098,213	-	-	3,098,213
被投資公司其 他資本公積 變動本公司 依持股比例 調整數	-	-	(18,069)	5,617	(12,452)
101年12月31日	<u>\$ 489,454</u>	<u>\$3,098,213</u>	<u>\$ 145,667</u>	<u>\$ 187,083</u>	<u>\$3,920,417</u>

(二十) 保留盈餘

1. 依公司法規定，本公司應按稅後盈餘提列 10% 為法定盈餘公積，法定盈餘公積除填補公司虧損及按股東原有股份之比例發給新股或現金外，不得使用之，惟發給新股或現金者，以該項公積超過實收資本額 25% 之部分為限。
2. 依本公司章程規定，本公司所處產業環境多變，企業生命週期正值穩定成長階段，董事會對於盈餘分派議案之擬具，應考慮公司未來之資本支出預算及資金之需求，並衡量以盈餘支應資金需求之必要性，以決定盈餘保留或分派之數額及以現金方式分派股東紅利之金額。本公司每年決算如有盈餘，除依法提繳營利事業所得稅、彌補以往年度虧損外，如尚有餘額，應先提法定盈餘公積 10%，並依法提列或回轉特別盈餘公積後，為本期可分配數，再加計上年度累積未分配盈餘後，為累積可分配盈餘，股東紅利應為累積可分配盈餘之 50% 至 100%，現金股利比率不低於當年度股利分配總額之 30%，由董事會擬具盈餘分派議案，提請股東會決議後分派之。但其中分派董監事酬勞訂為本期可分配數 2%，員工紅利不得少於本期可分配數 0.2%。
3. 本公司分派盈餘時，依法令規定須就當年度資產負債表日之其他權益項目借方餘額提列特別盈餘公積始得分派，俟後其他權益項目借方餘額迴轉時，迴轉金額得列入可供分派盈餘中。首次採用 IFRSs 時，民國 101 年 4 月 6 日金管證發字第 1010012865 號函提列之特別盈餘公積，本公司於嗣後使用、處分或重分類相關資產時，就原提列特別盈餘公積之比例予以迴轉，前述相關資產若為投資性不動產時，屬土地部分於處分或重分類時迴轉，屬土地以外之部分，則於使用期間逐期迴轉。
4. 本公司民國 102 年度及 101 年度員工紅利及董監酬勞估列金額分別為 \$1,292,985 及 \$1,232,945，係以截至當期止之稅後淨額，考量法定盈餘公積等因素後，以章程所定之成數為基礎估列。經股東會決議之民

國 101 年度員工紅利及董監酬勞\$1,240,893 與民國 101 年度財務報告認列之員工紅利及董監酬勞\$1,232,945 之差異為\$7,948，主要係估列計算之差異，業已調整於民國 102 年度之損益中。本公司董事會通過及股東會決議之員工紅利及董監酬勞相關資訊可至台灣證券交易所之「公開資訊觀測站」查詢。

5. 本公司於民國 101 年度認列為分配與業主之股利為\$7,725,427（現金股利每股新台幣 1 元與股票股利每股新台幣 0.7 元）。民國 102 年 6 月 25 日經股東會決議對民國 101 年度之盈餘分派為\$9,724,949（現金股利每股新台幣 1.4 元與股票股利每股新台幣 0.6 元）。民國 103 年 3 月 28 日經董事會提議對民國 102 年度之盈餘派為\$10,823,868（現金股利每股新台幣 1.5 元與股票股利每股新台幣 0.6 元）。
6. 採用權益法之投資－統一綜合證券(股)公司依相關法令規定將已提列之買賣損失準備及違約損失準備金額轉列為特別盈餘公積，轉列後除填補公司虧損，或特別盈餘公積已達實收資本額 50%，得以其半數撥充資本額者外，不得使用之。截至民國 102 年 12 月 31 日止，本公司依國際會計準則第 28 號「投資關聯企業」之規定，按持股比例認列該特別盈餘公積之金額為\$105,429。
7. 本公司於民國 101 年度因子公司處分所持有之統一企業(中國)控股有限公司部份股票，及民國 102 年度完成採用權益法之投資－Cargill President Holdings Pte Ltd. 等之處分交易，依規定將原長期投資所產生之累積換算調整數於轉換日因轉入未分配盈餘所提列之特別盈餘公積依比例予以迴轉，民國 102 年度及 101 年度前揭特別盈餘公積迴轉之金額分別為\$73,062 及\$59,690。

(二十一) 其他權益項目

	102 年 度		
	外幣換算	備供出售投資	合 計
102年1月1日(註)	(\$ 1,201,113)	\$ 1,326,727	\$ 125,614
外幣換算差異數			
—本公司	1,580,143	-	1,580,143
—子公司	605,312	-	605,312
—關聯企業	13,505	-	13,505
備供出售金融資產評價			
—本公司	-	(8,182)	(8,182)
—子公司	-	(467,507)	(467,507)
—關聯企業	-	250,656	250,656
102年12月31日	<u>\$ 997,847</u>	<u>\$ 1,101,694</u>	<u>\$ 2,099,541</u>

	101 年 度	
	外幣換算	備供出售投資
101年1月1日(註)	\$ -	(\$ 1,596,153)
外幣換算差異數		
—本公司	(738,614)	-
—子公司	(441,223)	-
—關聯企業	(21,276)	-
備供出售金融資產評價		
—本公司	-	(10,426)
—子公司	-	2,816,667
—關聯企業	-	116,639
101年12月31日	<u>(\$ 1,201,113)</u>	<u>\$ 1,326,727</u>

註：本公司因取得太子建設開發(股)公司之重大影響力而將對該公司之投資改採權益法評價，並依規定追溯調整各期間比較金額，請詳附註六(七)備供出售金融資產—非流動之說明。

(二十二) 營業收入

	102 年 度	101 年 度
銷貨收入	\$ 45,074,217	\$ 46,934,584
減：銷貨退回	(158,891)	(67,353)
銷貨折讓	(4,136,992)	(4,118,306)
其他營業收入	<u>1,565,682</u>	<u>1,542,705</u>
	<u>\$ 42,344,016</u>	<u>\$ 44,291,630</u>

(二十三) 其他收入

	102 年 度	101 年 度
利息收入	\$ 1,088	\$ 968
租金收入	330,197	345,137
什項收入	<u>1,176,654</u>	<u>1,231,987</u>
	<u>\$ 1,507,939</u>	<u>\$ 1,578,092</u>

(二十四) 其他利益及損失

	102 年 度	101 年 度
透過損益按公允價值衡量之 金融資產淨利益	\$ 13,649	\$ 23,957
處分投資利益(損失)	220,445	(523)
淨外幣兌換損失	(700)	(1,356)
處分不動產、廠房及設備損失	(20,552)	(12,294)
減損迴轉利益(損失)	3,900	(44,511)
什項支出	<u>(1,073,980)</u>	<u>(1,119,629)</u>
	<u>(\$ 857,238)</u>	<u>(\$ 1,154,356)</u>

(二十五) 財務成本

	102 年 度	101 年 度
利息費用：		
銀行借款	\$ 337,361	\$ 338,896

(二十六) 費用性質之額外資訊

	102 年 度	101 年 度	
	屬於營業成本者	屬於營業費用者	合 計
員工福利費用	\$ 2,670,695	\$ 4,004,075	\$ 6,674,770
折舊費用	656,277	116,547	772,824
攤銷費用	2,420	3,293	5,713
	<u>\$ 3,329,392</u>	<u>\$ 4,123,915</u>	<u>\$ 7,453,307</u>
	101 年 度	101 年 度	
	屬於營業成本者	屬於營業費用者	合 計
員工福利費用	\$ 2,632,759	\$ 3,892,512	\$ 6,525,271
折舊費用	673,264	110,958	784,222
攤銷費用	2,477	979	3,456
	<u>\$ 3,308,500</u>	<u>\$ 4,004,449</u>	<u>\$ 7,312,949</u>

(二十七) 員工福利費用

	102 年 度	101 年 度	
	屬於營業成本者	屬於營業費用者	合 計
薪資費用	\$ 2,166,656	\$ 3,605,050	\$ 5,771,706
勞健保費用	196,611	152,934	349,545
退休金費用	190,834	169,195	360,029
其他用人費用	116,594	76,896	193,490
	<u>\$ 2,670,695</u>	<u>\$ 4,004,075</u>	<u>\$ 6,674,770</u>
	101 年 度	101 年 度	
	屬於營業成本者	屬於營業費用者	合 計
薪資費用	\$ 2,145,883	\$ 3,506,171	\$ 5,652,054
勞健保費用	184,842	145,410	330,252
退休金費用	186,780	164,097	350,877
其他用人費用	115,254	76,834	192,088
	<u>\$ 2,632,759</u>	<u>\$ 3,892,512</u>	<u>\$ 6,525,271</u>

(二十八) 所得稅

1. 所得稅費用

(1) 所得稅費用組成部分：

	102 年 度	101 年 度
當期所得稅：		
當期所得產生之所得稅	\$ 104,766	\$ 194,132
以前年度所得稅低(高)估	6,507	(3,542)
當期所得稅總額	111,273	190,590
遞延所得稅：		
暫時性差異之原始產生及迴轉	267,313	21,012
所得稅費用	<u>\$ 378,586</u>	<u>\$ 211,602</u>

(2) 與其他綜合損益相關之所得稅金額：

	102 年 度	101 年 度
確定福利計畫精算損益	(\$ 81)	\$ 93,928
備供出售金融資產公允價值變動	(8,182)	-
	<u>(\$ 8,263)</u>	<u>\$ 93,928</u>

2. 所得稅費用與會計利潤關係

	102 年 度	101 年 度
稅前淨利按法定稅率計算之所得稅	\$ 2,234,280	\$ 1,714,737
按稅法規定剔除項目之所得稅影響數	(1,814,925)	(1,343,770)
投資抵減之所得稅影響數	(163,585)	(211,130)
五年免稅之所得稅影響數	(1,200)	(19,591)
免稅所得之所得稅影響數	(26,657)	(2,851)
以前年度所得稅低(高)估數	6,507	(3,542)
未分配盈餘加徵10%所得稅	144,166	77,749
所得稅費用	<u>\$ 378,586</u>	<u>\$ 211,602</u>

3. 因暫時性差異及投資抵減而產生之各遞延所得稅資產或負債金額如下：

	102 年 度			
	1月1日	認列於損益	認列於其 他綜合損益	12月31日
暫時性差異				
遞延所得稅資產				
呆帳超限數	\$ 16,454	\$ 8,912	\$ -	\$ 25,366
退休金	895,043	(41,362)	(81)	853,600
資產減損	1,448	(246)	-	1,202
員工福利—未休假獎金	35,020	1,360	-	36,380
職工福利	10,159	128	-	10,287
未實現損失	12,745	(2)	-	12,743
投資損失	64,547	1,060	-	65,607
未實現兌換損失	246	(246)	-	-
未實現存貨跌價損失	284	511	-	795
投資抵減	608,721	(176,581)	-	432,140
	<u>\$ 1,644,667</u>	<u>(\$ 206,466)</u>	<u>(\$ 81)</u>	<u>\$1,438,120</u>
遞延所得稅負債				
未實現兌換利益	\$ -	(\$ 160)	\$ -	(\$ 160)
折舊費用	(273,425)	(1,388)	-	(274,813)
租金收入	(20,280)	329	-	(19,951)
土地增值稅準備	(1,076,566)	-	-	(1,076,566)
國外投資收益	(150,498)	(59,628)	(8,182)	(218,308)
	<u>(\$ 1,520,769)</u>	<u>(\$ 60,847)</u>	<u>(\$ 8,182)</u>	<u>(\$1,589,798)</u>
	<u>\$ 123,898</u>	<u>(\$ 267,313)</u>	<u>(\$ 8,263)</u>	<u>(\$ 151,678)</u>

	101		年		度	
	1月1日	認列於損益	認列於其 他綜合損益	12月31日		
暫時性差異						
遞延所得稅資產						
呆帳超限數	\$ 19,631	(\$ 3,177)	\$ -	\$ 16,454		
退休金	840,719	(39,604)	93,928	895,043		
資產減損	33,711	(32,263)	-	1,448		
員工福利—未休						
假獎金	32,300	2,720	-	35,020		
職工福利	9,594	565	-	10,159		
未實現損失	12,711	34	-	12,745		
投資損失	54,213	10,334	-	64,547		
未實現兌換損失	96	150	-	246		
未實現存貨跌價 損失	57	227	-	284		
投資抵減	533,642	75,079	-	608,721		
	<u>\$ 1,536,674</u>	<u>\$ 14,065</u>	<u>\$ 93,928</u>	<u>\$1,644,667</u>		
遞延所得稅負債						
折舊費用	(\$ 275,196)	\$ 1,771	\$ -	(\$ 273,425)		
租金收入	(19,432)	(848)	-	(20,280)		
土地增值稅準備	(1,076,566)	-	-	(1,076,566)		
國外投資收益	(114,498)	(36,000)	-	(150,498)		
	<u>(\$ 1,485,692)</u>	<u>(\$ 35,077)</u>	<u>\$ -</u>	<u>(\$1,520,769)</u>		
	<u>\$ 50,982</u>	<u>(\$ 21,012)</u>	<u>\$ 93,928</u>	<u>\$ 123,898</u>		

4. 本公司依據「產業創新條例」及廢止前「促進產業升級條例」之規定，可享有之投資抵減明細及未認列為遞延所得稅資產之相關金額如下：

102 年 12 月 31 日			
未認列遞延所			
抵減項目	尚未抵減餘額	得稅資產部分	最後抵減年度
股東投資抵減	\$ 432,140	\$ -	105

101 年 12 月 31 日			
未認列遞延所			
抵減項目	尚未抵減餘額	得稅資產部分	最後抵減年度
研究與發展支出	\$ 40,294	\$ -	102
購置自動化設備	7,880	-	103
股東投資抵減	560,547	-	105
	\$ 608,721	\$ -	

101 年 1 月 1 日			
未認列遞延所			
抵減項目	尚未抵減餘額	得稅資產部分	最後抵減年度
研究與發展支出	\$ 90,660	\$ -	102
購置自動化設備	19,977	-	103
人才培訓支出	5,209	-	102
股東投資抵減	417,796	-	103
	\$ 533,642	\$ -	

5. 本公司營利事業所得稅業經稅捐稽徵機關核定至民國 100 年度。

6. 未分配盈餘相關資訊

	102年12月31日	101年12月31日	101年1月1日
86年度以前	\$ 36,165	\$ 36,165	\$ 36,165
87年度以前	13,271,306	11,536,654	11,334,161
	\$ 13,307,471	\$ 11,572,819	\$ 11,370,326

7. 截至民國 102 年 12 月 31 日、101 年 12 月 31 日及 101 年 1 月 1 日止，本公司股東可扣抵稅額帳戶餘額分別為 \$95,839、\$326,536 及 \$171,520。本公司民國 101 年度及 100 年度未分配盈餘業於民國 102 年 6 月 25 日及 101 年 6 月 22 日股東常會決議分配之，並經董事會訂定分配基準日為民國 102 年 8 月 15 日及 101 年 8 月 17 日，其稅額扣抵比率分別為 11.97%及 11.24%，民國 102 年度盈餘分配之稅額扣抵比率預計為 1.51%。

(二十九) 每股盈餘

	102	年	度
	稅後金額	加權平均流通 在外股數(仟股)	每股盈餘 (新台幣元)
<u>基本每股盈餘</u>			
歸屬於本公司普通股股東之 本期淨利	\$ 12,764,241	5,154,223	\$ 2.48
<u>稀釋每股盈餘</u>			
歸屬於本公司普通股股東之 本期淨利	\$ 12,764,241	5,154,223	
具稀釋作用之潛在普通股之 影響			
員工分紅	-	21,625	
歸屬於本公司普通股股東之 本期淨利加潛在普通股之 影響	\$ 12,764,241	5,175,848	\$ 2.47
	101	年	度
	稅後金額	加權平均流通 在外股數(仟股)	每股盈餘 (新台幣元)
<u>基本每股盈餘</u>			
歸屬於本公司普通股股東之 本期淨利	\$ 9,875,085	5,154,223	\$ 1.92
<u>稀釋每股盈餘</u>			
歸屬於本公司普通股股東之 本期淨利	\$ 9,875,085	5,154,223	
具稀釋作用之潛在普通股之 影響			
員工分紅	-	24,094	
歸屬於本公司普通股股東之 本期淨利加潛在普通股之 影響	\$ 9,875,085	5,178,317	\$ 1.91

1. 上述加權平均流通在外股數，業已依民國 101 年度未分配盈餘轉增資比例追溯調整之。
2. 因員工分紅可選擇採用發放股票之方式，於計算每股盈餘時，係假設員工分紅將採發放股票方式，於該潛在普通股具有稀釋作用時計入加權平均流通在外股數，以計算稀釋每股盈餘；計算基本每股盈餘時，係於股東會決議上一年度員工分紅採發放股票方式之股數確定時，始將該股數計入股東會決議年度普通股加權平均流通在外股數。且因員工紅利轉增資不再屬於無償配股，故計算基本及稀釋每股盈餘時不追溯調整。

(三十)營業租賃

1. 本公司以營業租賃將部分設備及投資性不動產出租，租賃期間約介於 1 至 10 年。另因不可取消合約之未來最低應收租賃給付總額如下：

	102年12月31日	101年12月31日	101年1月1日
不超過1年	292,454	\$ 307,708	\$ 289,676
超過1年但不超過5年	939,605	872,587	821,624
超過5年	728,263	903,277	878,162
	<u>\$ 1,960,322</u>	<u>\$ 2,083,572</u>	<u>\$ 1,989,462</u>

2. 本公司以營業租賃承租土地及部分營運設備，租賃期間介於 1 至 10 年，部分租賃並附有於租賃期間屆滿之續租權，租金給付依合約約定支付，部分租賃係依當地物價指數變動支付額外租金。另因不可取消合約之未來最低租賃給付總額如下：

	102年12月31日	101年12月31日	101年1月1日
不超過1年	24,782	\$ 50,241	\$ 21,106
超過1年但不超過5年	100,322	75,736	15,105
超過5年	24,900	2,306	3,038
	<u>\$ 150,004</u>	<u>\$ 128,283</u>	<u>\$ 39,249</u>

(三十一)非現金交易

1. 僅有部分現金支付之投資活動：

	102 年 度	101 年 度
購置不動產、廠房及設備暨投資性不動產	\$ 668,416	\$ 76,647
加：期初應付設備款	68,479	110,129
減：期末應付設備款	(159,469)	(68,479)
購置不動產、廠房及設備暨投資性不動產現金支付數	<u>\$ 577,426</u>	<u>\$ 118,297</u>

2. 不影響現金流量之投資活動：

	102 年 度	101 年 度
預付設備款轉列不動產、廠房及設備暨投資性不動產	<u>\$ 1,031,176</u>	<u>\$ 956,763</u>
其他非流動資產轉列不動產、廠房及設備	<u>\$ 12,254</u>	<u>\$ -</u>

七、關係人交易

(一) 子公司之名稱與其關係

請詳附註十三(二)轉投資事業相關資訊及十三(三)大陸投資資訊之說明

(二) 與關係人間之重大交易事項

1. 銷貨

	<u>102 年 度</u>	<u>101 年 度</u>
勞務銷售：		
— 子公司	\$ 27,280,111	\$ 26,977,338
— 聯屬公司	<u>4,857,873</u>	<u>4,970,701</u>
	<u>\$ 32,137,984</u>	<u>\$ 31,948,039</u>

銷售予關係人中除統祥等屬特販行銷通路體系者約為銷售後 2 個月，觀展等屬兼營特販行銷通路及傳統行銷通路體系者約為銷售後 1 個月，統有等屬傳統行銷通路體系者約為銷售後 2 週，統一速邁係月結 30~60 天，統昂係每 10 日結算並於 28 天內匯款，統一超商係月結 35 天為收款條件外，其餘關係人約為銷售後 1 個月，一般客戶食品約為銷售後 2 週，畜、水產飼料約為銷售後 60~120 天，大宗物資約為銷售後 10~15 天，其他條件與對一般客戶銷貨條件相同。

2. 進貨

	<u>102 年 度</u>	<u>101 年 度</u>
商品購買：		
— 子公司	\$ 1,559,546	\$ 1,788,332
— 聯屬公司	<u>234,045</u>	<u>187,767</u>
	<u>\$ 1,793,591</u>	<u>\$ 1,976,099</u>

自關係人進貨除大統益、統一實業及統清係月結 30 天，越南統一為到貨後立即付款外，其餘關係人之進貨條件均與一般廠商相同，一般廠商付款期間為 1 個月。

3. 其他費用

	<u>102 年 度</u>	<u>101 年 度</u>
運費：		
— 子公司	\$ 516,647	\$ 421,095
— 聯屬公司	<u>141,358</u>	<u>148,178</u>
	<u>\$ 658,005</u>	<u>\$ 569,273</u>
廣告費：		
— 子公司	\$ 826,263	\$ 629,969
— 聯屬公司	<u>3,023</u>	<u>3,647</u>
	<u>\$ 829,286</u>	<u>\$ 633,616</u>
其他費用：		
— 子公司	\$ 144,685	\$ 254,096
— 聯屬公司	<u>29,476</u>	<u>30,789</u>
	<u>\$ 174,161</u>	<u>\$ 284,885</u>

4. 租金收入

	<u>102 年 度</u>	<u>101 年 度</u>
— 子公司	\$ 127,781	\$ 131,861
— 聯屬公司	<u>2,948</u>	<u>19,839</u>
	<u>\$ 130,729</u>	<u>\$ 151,700</u>

5. 其他收入

	<u>102 年 度</u>	<u>101 年 度</u>
管理服務及技術指導收入：		
— 子公司	\$ 451,588	\$ 413,339
— 聯屬公司	<u>60,838</u>	<u>67,952</u>
	<u>\$ 512,426</u>	<u>\$ 481,291</u>
其 他：		
— 子公司	\$ 181,150	\$ 156,805
— 聯屬公司	<u>12,499</u>	<u>32,130</u>
	<u>\$ 193,649</u>	<u>\$ 188,935</u>

6. 應收票據及帳款

	<u>102年12月31日</u>	<u>101年12月31日</u>	<u>101年1月1日</u>
應收關係人款項：			
— 子公司	\$ 2,956,686	\$ 3,548,480	\$ 3,493,635
— 聯屬公司	<u>375,924</u>	<u>437,169</u>	<u>342,288</u>
	<u>\$ 3,332,610</u>	<u>\$ 3,985,649</u>	<u>\$ 3,835,923</u>

7. 其他應收款

	<u>102年12月31日</u>	<u>101年12月31日</u>	<u>101年1月1日</u>
其他應收關係人款項：			
—子公司	\$ 115,735	\$ 131,217	\$ 120,171
—聯屬公司	<u>33,442</u>	<u>36,713</u>	<u>31,880</u>
	<u>\$ 149,177</u>	<u>\$ 167,930</u>	<u>\$ 152,051</u>

8. 應付票據及帳款

	<u>102年12月31日</u>	<u>101年12月31日</u>	<u>101年1月1日</u>
應付關係人款項：			
—子公司	\$ 121,529	\$ 148,176	\$ 149,005
—聯屬公司	<u>15,429</u>	<u>29,905</u>	<u>75,564</u>
	<u>\$ 136,958</u>	<u>\$ 178,081</u>	<u>\$ 224,569</u>

9. 其他應付款

	<u>102年12月31日</u>	<u>101年12月31日</u>	<u>101年1月1日</u>
其他應付關係人款項：			
—子公司	\$ 585,601	\$ 562,007	\$ 548,220
—聯屬公司	<u>222,095</u>	<u>214,580</u>	<u>215,379</u>
	<u>\$ 807,696</u>	<u>\$ 776,587</u>	<u>\$ 763,599</u>

10. 財產交易

(1) 購入財產交易：

	<u>102 年 度</u>	<u>101 年 度</u>
購入不動產、廠房及設備：		
—子公司	\$ 2,998	\$ 2,344
—聯屬企業	<u>-</u>	<u>422</u>
總計	<u>\$ 2,998</u>	<u>\$ 2,766</u>

(2) 購入股權交易：

本公司於民國101年10月以議價方式分別自光泉牧場(股)公司及光泉食品(股)公司購買其持有之萊爾富國際(股)公司股票共計10,485仟股。

(3) 出售長期股權投資：

本公司於民國101年12月以議價方式出售持有之採權益法之長期股權投資—金財通商務科技服務(股)公司股票675仟股予統一超商。

11. 關係人提供背書保證情形：請詳附註十三(一)2. 為他人背書保證之說明。

(三) 主要管理階層薪酬資訊

	102 年 度	101 年 度
薪資及其他短期員工福利	\$ 405,767	\$ 342,606
業務執行費用	16,613	12,237
董監酬勞及員工紅利	226,040	215,840
	<u>\$ 648,420</u>	<u>\$ 570,683</u>

八、質押之資產

本公司資產已提供擔保明細如下：

資 產 名 稱	102年12月31日	101年12月31日	101年1月1日	擔 保 用 途
土 地(註)	\$ 111,953	\$ 123,741	\$ 123,741	銀行借款額度擔保
房屋及建築—淨額(註)	1,275	1,501	1,727	"
	<u>\$ 113,228</u>	<u>\$ 125,242</u>	<u>\$ 125,468</u>	

註：係表列於「不動產、廠房及設備」及「投資性不動產淨額」。

九、重大或有負債及未認列之合約承諾

(一)截至民國102年12月31日、101年12月31日及101年1月1日止，本公司已開狀而尚未押匯之信用狀款分別為\$607,835、\$771,382及\$987,283。

(二)截至民國102年12月31日、101年12月31日及101年1月1日止，本公司預付設備款已簽約採購尚未支付數分別為\$5,279,274、\$1,796,221及\$857,509。

(三)本公司為他人背書保證情形，請詳附註十三(一)2.為他人背書保證之說明。

(四)本公司之子公司統一超商(股)公司與美商南方公司於民國89年7月間簽訂永久性技術合作契約，本公司向美商南方公司承諾以下事項：

1. 本公司應確保統一超商將履行其對美商南方公司付款或其他合約中所規範之義務。
2. 本公司未經美商南方公司事前書面同意，不得出售、讓渡、移轉、擔保、轉讓、贈送、抵押、典押或出讓統一超商股權或資產。
3. 本公司應至少持有統一超商40%之股權。

(五)本公司於民國99年1月間與彰化商業銀行等10家銀行為首之銀行團借款，契約期間自民國99年1月2日至104年1月2日止，並於授信存續期間向銀行團承諾以下事項：

1. 本公司依經查核簽證之年度非合併財務報表，流動比率不得低於75%。
2. 本公司依經查核簽證之年度非合併財務報表，負債比率【(負債總額(含或有負債)/有形淨值)不得高於150%。
3. 本公司依經查核簽證之年度非合併財務報表，利息保障倍數【(稅前淨利+利息費用+折舊+攤銷)/利息費用】不得低於1.5倍。

4. 本公司依經查核簽證之年度合併財務報表，有形淨值不得低於新台幣三百億元。

(六) 財團法人中華民國消費者文教基金會(以下簡稱「消基會」)因塑化劑事件為消費者之利益，於民國 101 年 3 月向板橋地方法院遞狀請求本公司給付損害賠償及懲罰性賠償金合計\$1,573,775。本案於民國 102 年 10 月 17 日經臺灣新北地方法院宣判，本公司應給付原告損害賠償\$87，懲罰性賠償部份則因本公司係在不知情狀況下製造，法院裁定應無可罰之惡性，故未予准許。全案目前仍可上訴，故尚難評估未來結果。

十、重大之災害損失

無此情事。

十一、重大之期後事項

無此情事。

十二、其他

(一) 資本風險管理

本公司之資本管理目標，係為維持適足資本以支應擴建及提升產能之需求，同時保障公司之繼續經營，並維持最佳資本結構以降低資金成本，以期為股東提供最大報酬。為維持或調整資本結構，本公司可能會採取調整支付予股東之股利金額、退還資本予股東、發行新股或出售資產以降低債務等管理策略。

(二) 金融工具

1. 金融工具公允價值資訊

除下表所列者外，本公司非以公允價值衡量之金融工具(包括現金及約當現金、透過損益按公允價值衡量之金融資產及負債—流動、應收票據、應收帳款(含關係人)、其他應收款(含關係人)、短期借款、應付短期票券、應付票據、應付帳款(含關係人)及其他應付款的帳面金額係公允價值之合理近似值，另以公允價值衡量之金融工具的公允價值資訊，請詳附註十二(三)公允價值估計：

	102 年 12 月 31 日		101 年 12 月 31 日		101 年 1 月 1 日	
	帳面金額	公允價值	帳面金額	公允價值	帳面金額	公允價值
金融資產：						
存出保證金	\$ 142,002	\$ 142,002	\$ 124,087	\$ 124,087	\$ 135,129	\$ 135,129
金融負債：						
應付公司債(含一年內到期部分)	\$17,650,000	\$17,650,000	\$17,100,000	\$17,100,000	\$10,000,000	\$10,000,000
長期借款(包含一年或一營業週期內到期)	10,988,274	10,988,274	9,489,572	9,489,572	16,438,715	16,438,715
存入保證金	87,951	87,951	87,089	87,089	81,577	81,577

2. 財務風險管理政策

- (1) 本公司日常營運受多項財務風險之影響，包含市場風險(包括匯率風險、利率風險、及價格風險)、信用風險及流動性風險。本公司整體風險管理政策著重於金融市場的不可預測事項，並尋求可降低對本公司財務狀況及財務績效之潛在不利影響。
- (2) 風險管理工作由本公司財務部按照董事會核准之政策執行。本公司財務部透過與營運單位密切合作，負責辨認、評估與規避財務風險。董事會對整體風險管理訂有書面原則，亦對特定範圍與事項提供書面政策，例如匯率風險、利率風險、信用風險、衍生與非衍生金融工具之使用，以及剩餘流動資金之投資。

3. 重大財務風險之性質及程度

(1) 市場風險

匯率風險

- A. 本公司主要經營內銷市場，因此受不同貨幣所產生之匯率風險暴險程度有限，外銷銷貨主要為美元計價。相關匯率風險主要來自對國外營運機構之淨投資。
- B. 本公司部分之進銷貨係以美元等外幣為計價單位，公平價值將隨市場匯率波動而改變，惟本公司持有之外幣資產及負債部位及收付款期間約當，可將市場風險相互抵銷，故預期不致產生重大之匯率風險。
- C. 本公司持有若干國外營運機構投資，其淨資產承受外幣換算風險；惟國外營運機構淨投資係為策略性投資，是故本公司並未對其進行避險。
- D. 本公司截至民國 102 年 12 月 31 日、101 年 12 月 31 日及 101 年 1 月 1 日止，具重大匯率波動影響之外幣資產及負債資訊如下：

	102	年	12	月	31	日
	外幣(仟元)		匯	率		帳面金額
(外幣:功能性貨幣)						
<u>金融資產</u>						
<u>貨幣性項目</u>						
美元：新台幣	\$	3,200		29.76	\$	95,232
<u>採用權益法之長期股權投資</u>						
美元：新台幣		1,222,869		29.07		35,548,802
<u>金融負債</u>						
<u>貨幣性項目</u>						
美元：新台幣		2,627		29.86		78,442

	101 年	12 月	31 日
	外幣(仟元)	匯 率	帳面金額
(外幣:功能性貨幣)			
<u>金融資產</u>			
<u>貨幣性項目</u>			
美元：新台幣	\$ 2,603	28.99	\$ 75,461
<u>採權益法之長期股權投資</u>			
美元：新台幣	1,081,702	29.04	31,412,626
<u>金融負債</u>			
<u>貨幣性項目</u>			
美元：新台幣	1,026	29.09	29,846

	101 年	1 月	1 日
	外幣(仟元)	匯 率	帳面金額
(外幣:功能性貨幣)			
<u>金融資產</u>			
<u>貨幣性項目</u>			
美元：新台幣	\$ 4,505	30.23	\$ 136,186
<u>採權益法之長期股權投資</u>			
美元：新台幣	801,402	30.28	24,266,453
<u>金融負債</u>			
<u>貨幣性項目</u>			
美元：新台幣	2,630	30.33	79,768

- E. 美元與新台幣間匯兌風險主要來自於以美元計價之現金及約當現金、應收帳款及其他應收款、採權益法之金融資產及借款等，於換算時產生外幣兌換損失或利益。若持有新台幣兌換美元貶值或升值 1%，而其他所有因素維持不變之情況下，民國 102 年度及 101 年度之稅後淨利將分別增加或減少 \$295,219 及 \$261,026。

價格風險

由於本公司持有之投資係分類為「備供出售金融資產」或「透過損益按公允價值衡量之金融資產」，因此本集團暴露於權益工具之價格風險。本公司未有商品價格風險之暴險。為管理權益工具投資之價格風險，本公司審慎評估投資活動並設置停損點，故預期不致發生重大市場價格風險。

有關權益工具價格風險之敏感性分析，係以資產負債表日之公允價值為計算基礎。若該等權益工具價格上升或下跌 2%，而其他所有因素維持不變之情況下，對民國 102 年度及 101 年度之稅後淨利因來自透過損益按公允價值衡量之權益工具之利益或損失將分別增加或減少 \$6,000 及 \$10,000；對於股東權益之影響因分類為備供出售之權益工具之利益或損失均為增加或減少 \$123。

利率風險

本公司之利率風險主要來自長、短期借款及公司債等融資工具。按浮動利率發行之借款使本公司承受現金流量利率風險，部分風險被按浮動利率持有之現金及約當現金抵銷。按固定利率發行之借款則使本公司承受公允價值利率風險。民國 102 年度及 101 年度本公司按浮動利率計算之借款係以新台幣及美元計價。

若借款利率增加或減少 0.1%，在所有其他因素維持不變之情況下，民國 102 年度及 101 年度之稅後淨利將分別減少或增加 \$9,187 及 \$7,901，主要係因浮動利率借款導致利息費用變動。

(2) 信用風險

- A. 信用風險係本公司因客戶或金融工具之交易對手無法履行合約義務而產生財務損失之風險。本公司依內部明定之授信政策，於訂定付款及提出交貨之條款與條件前，須就其每一新客戶進行管理及信用風險分析。內部風險控管係透過考慮其財務狀況、過往經驗及其他因素，以評估客戶之信用品質。並定期監控信用額度之使用。主要信用風險來自現金及約當現金，及存放於銀行與金融機構之存款，亦有來自於批發和零售顧客之信用風險，並包括尚未收現之應收帳款及已承諾之交易。對銀行及金融機構而言，本公司往來對象係信用卓著之金融機構，且本公司亦與多家金融機構往來以分散風險。
- B. 本公司於民國 102 年度及 101 年度並無超出信用限額之情事，且管理階層不預期會受交易對手之不履約而產生任何重大損失。
- C. 本公司金融資產之信用品質資訊請詳附註六、各金融資產之說明。

(3) 流動性風險

- A. 現金流量預測是由公司財務部監控公司流動資金需求之預測，確保其有足夠資金得以支應營運需要，並在任何時候維持足夠之未支用的借款承諾額度，以使公司不致違反相關之借款限額或條款。
- B. 下表係本公司之非衍生金融負債及以淨額或總額交割之衍生金融負債，按相關到期日予以分組，非衍生金融負債係依據資產負債表日至合約到期日之剩餘期間進行分析；衍生金融負債係依據資產負債表日

至預期到期日之剩餘期間進行分析。下表所揭露之合約現金流量金額係未折現之金額。

102年12月31日	少於1年	1至2年內	2至5年內	5年後
非衍生金融負債：				
短期借款	\$ 78,423	\$ -	\$ -	\$ -
應付票據	7,271	-	-	-
應付帳款(含關係人)	1,451,303	-	-	-
其他應付款	5,558,671	-	-	-
應付公司債	2,640,475	3,355,705	11,517,040	912,510
長期借款(含一年或 一營業週期內到期)	-	10,990,000	-	-
101年12月31日	少於1年	1至2年內	2至5年內	5年後
非衍生金融負債：				
短期借款	\$ 29,849	\$ -	\$ -	\$ -
應付票據	7,791	-	-	-
應付帳款(含關係人)	1,966,474	-	-	-
其他應付款	5,224,388	-	-	-
應付公司債	1,686,540	2,616,075	11,850,125	1,837,530
長期借款(含一年或 一營業週期內到期)	1,000,000	8,490,000	-	-
101年1月1日	少於1年	1至2年內	2至5年內	5年後
非衍生金融負債：				
短期借款	\$1,034,285	\$ -	\$ -	\$ -
應付短期票券	300,000	-	-	-
應付票據	7,207	-	-	-
應付帳款(含關係人)	1,955,282	-	-	-
其他應付款	4,400,022	-	-	-
應付公司債	1,639,430	1,570,980	7,237,710	-
長期借款(含一年或 一營業週期內到期)	-	16,440,000	-	-

(三)公允價值估計

1. 下表為分析以公允價值衡量之金融工具所採用之評價技術。各等級之定義如下：

第一等級：相同資產或負債於活絡市場之公開報價(未經調整)。

第二等級：除包含於第一等級之公開報價外，資產或負債直接(亦即價格)或間接(亦即由價格推導而得)可觀察之輸入值。

第三等級：非以可觀察市場資料為基礎之資產或負債之輸入值。

本公司於民國 102 年 12 月 31 日、101 年 12 月 31 日及 101 年 1 月 1 日以公允價值衡量之金融資產及負債如下：

102 年 12 月 31 日	第一等級	第二等級	第三等級	合計
金融資產：				
透過損益按公允價值衡量之金融資產	\$3,000,000	\$ -	\$ -	\$3,000,000
以成本衡量之金融資產	-	-	381,414	381,414
備供出售金融資產	-	-	6,150	6,150
	<u>\$3,000,000</u>	<u>\$ -</u>	<u>\$ 387,564</u>	<u>\$3,387,564</u>
101 年 12 月 31 日				
金融資產：				
透過損益按公允價值衡量之金融資產	\$ 500,000	\$ -	\$ -	\$ 500,000
以成本衡量之金融資產	-	-	444,433	444,433
備供出售金融資產	-	-	6,150	6,150
	<u>\$ 500,000</u>	<u>\$ -</u>	<u>\$ 450,583</u>	<u>\$ 950,583</u>
101 年 1 月 1 日				
金融資產：				
以成本衡量之金融資產	\$ -	\$ -	\$ 464,433	\$ 464,433
備供出售金融資產	-	-	35,455	35,455
	<u>\$ -</u>	<u>\$ -</u>	<u>\$ 499,888</u>	<u>\$ 499,888</u>
金融負債：				
透過損益按公允價值衡量之金融負債	<u>\$ -</u>	<u>\$ 24</u>	<u>\$ -</u>	<u>\$ 24</u>

- 於活絡市場交易之金融工具，其公允價值係依資產負債表日之市場報價衡量。當報價可即時且定期自證券交易所、交易商、經紀商、產業、評價服務機構或監管機構取得，且該等報價係代表在正常交易之基礎下進行之實際及定期市場交易時，該市場被視為活絡市場。本公司持有金融資產之市場報價為收盤價，該等工具係屬於第一等級。第一等級之工具主要包括權益工具及債務工具，其分類為透過損益按公允價值衡量之金融資產及負債或備供出售金融資產。
- 未在活絡市場交易之金融工具，其公允價值係利用評價技術決定。評價技術將盡可能的多利用可觀察之市場資料（如有），並盡可能少依賴企業之特定估計。若計算一金融工具之公允價值所需之所有重大參數均為可觀察資料，則該金融工具係屬於第二等級。
- 如一項或多項重大參數並非依可觀察市場資料取得，則該金融工具係屬於第三等級。
- 用以評估金融工具之特定評估技術包括：
 - 同類型工具之公開市場報價或交易商報價。

(2)遠期外匯合約公允價值之決定係採用資產負債表日之遠期匯率折算至現值。

(3)其他評價技術，以決定其餘金融工具之公允價值，例如現金流量折現分析。

6. 下表列示於民國 102 年 12 月 31 日、101 年 12 月 31 日及 101 年 1 月 1 日屬於第三等級金融工具之變動。

	<u>102 年 度</u>	<u>101 年 度</u>
	<u>權益證券</u>	<u>權益證券</u>
期初餘額	\$ 450,583	\$ 499,888
認列於當期之損益	(63,019)	(20,000)
本期處分	-	(29,305)
期末餘額	<u>\$ 387,564</u>	<u>\$ 450,583</u>

十三、附註揭露事項

(一)重大交易事項相關資訊

(依規定僅揭露民國 102 年度之資訊)

1. 資金貸與他人：

貸出資金 編號	貸出資金 公司	貸與對象	往來項目	是否為本 關係人	最高 餘額	最 期 末 餘 額 (註10)	實際 支 金 額	利 率 區 間	資 金 與 性 質 (註1)	往 來 金 額	有 短 期 融 通 資 金 必 要 之 原 因	提 列 備 抵 提 呈 帳 金 額	抵 擔 名 稱	保 價 金 額	品 對 個 別 對 象 資 金 貸 與 限 額	資 金 總 額	資 金 限 額	備 註
1	Cayman President Holdings Ltd.	佛山市三水健 力寶貿易有 限公司	其他應收款	Y	\$ 900,000	\$ 894,150	\$ 894,150	1.49~1.73	2	\$ -	- 營業週轉	-	-	\$ -	\$ 51,576,493	\$ 51,576,493	(註2)	
1	Cayman President Holdings Ltd.	Uni- President Foodstuff (BVI) Holdings Ltd.	其他應收款	Y	900,000	894,150	420,549	-	2	-	- 營業週轉	-	-	-	51,576,493	51,576,493	(註2)	
1	Cayman President Holdings Ltd.	Uni- President (Vietnam) Corp.	其他應收款	Y	894,150	894,150	894,150	1.47	2	-	- 營業週轉	-	-	-	51,576,493	51,576,493	(註2)	
1	Cayman President Holdings Ltd.	President International Trade & Investment Corp.	其他應收款	Y	6,000	5,961	5,961	-	2	-	- 營業週轉	-	-	-	51,576,493	51,576,493	(註2)	
2	統一夢公國生 活事業(股) 公司	上海統夢商貿 有限公司	其他應收款	Y	9,300	9,091	-	2.50	2	-	- 營業週轉	-	-	-	13,507	54,027	(註4)	
3	Uni- President Foodstuff (BVI) Holdings Ltd.	中山統一企業 有限公司	其他應收款	Y	270,000	268,245	89,415	2.00	2	-	- 營業週轉	-	-	-	1,637,342	1,637,342	(註3)	

貸出資 公司 編號	資 金 貸 與 對 象	往 來 項 目	是 否 為 本 關 係 人	期 餘 額	最 期 餘 額	期 末 餘 額 (註10)	實 際 動 支 金 額	利 率 區 間	資 金 質 與 性 質 (註1)	往 來 金 額	務 務 要 之 原 因	提 列 備 抵 擔 保 價 值 金 額	對 個 別 對 象 資 金 貸 與 總 額	資 金 貸 與 總 額	備 註	
3	Uni- President Foodstuff (BVI) Holdings Ltd.	其他應收款	Y	\$ 60,000	\$ -	\$ -	\$ -	2.50	2	\$ -	營業週轉	\$ -	\$ 1,637,342	\$ 1,637,342	(註3)	
		天津統一企業 食品有限 公司														
4	統一企業中 國控股有 限公司	其他應收款	Y	3,366,888	3,008,731	3,008,731	3,008,731	1.50~4.00	2	-	營業週轉	-	4,005,132	16,020,530	(註4)	
		昆山統一企業 食品有限 公司														
4	統一企業中 國控股有 限公司	其他應收款	Y	2,389,119	2,369,261	2,369,261	2,369,261	1.50~2.00	2	-	營業週轉	-	4,005,132	16,020,530	(註4)	
		成都統一企業 食品有限 公司														
4	統一企業中 國控股有 限公司	其他應收款	Y	1,589,506	1,589,506	1,589,506	1,589,506	1.50~2.00	2	-	營業週轉	-	4,005,132	16,020,530	(註4)	
		廣州統一企業 有限公 司														
4	統一企業中 國控股有 限公司	其他應收款	Y	1,869,220	885,420	885,420	885,420	3.50	2	-	營業週轉	-	4,005,132	16,020,530	(註4)	
		統一商貿(昆 山)有限公 司														
4	統一企業中 國控股有 限公司	其他應收款	Y	1,073,818	719,776	719,776	719,776	1.00~2.00	2	-	營業週轉	-	4,005,132	16,020,530	(註4)	
		鄭州統一企業 有限公 司														
4	統一企業中 國控股有 限公司	其他應收款	Y	888,903	719,776	719,776	719,776	1.50~2.00	2	-	營業週轉	-	4,005,132	16,020,530	(註4)	
		北京統一飲品 有限公 司														
4	統一企業中 國控股有 限公司	其他應收款	Y	803,878	629,804	629,804	629,804	1.50	2	-	營業週轉	-	4,005,132	16,020,530	(註4)	
		武漢統一企業 食品有限 公司														
4	統一企業中 國控股有 限公司	其他應收款	Y	772,027	599,813	599,813	599,813	1.50~2.00	2	-	營業週轉	-	4,005,132	16,020,530	(註4)	
		福州統一企業 有限公 司														
4	統一企業中 國控股有 限公司	其他應收款	Y	624,211	599,813	599,813	599,813	1.50	2	-	營業週轉	-	4,005,132	16,020,530	(註4)	
		瀋陽統一企業 有限公 司														

貸出資公司	貸與對象	往來項目	是否為本關係人	最高餘額	期末餘額 (註10)	實際動支金額	利率區間	資金質與性質 (註1)	往來金額	務通資金必 要之原因	提列備抵撥 呆帳金額	保稱價	品對個別對象 值資金貸與總額	資貸與 限額	備註
4	統一企業中國控股有限公司	長沙統一企業有限公司	Y	\$ 494,222	\$ 479,850	\$ 479,850	1.50~2.00	2	\$ -	- 營業週轉	\$ -	\$ -	\$ 4,005,132	\$ 16,020,530	(註4)
4	統一企業中國控股有限公司	合肥統一企業有限公司	Y	607,870	449,860	449,860	1.5	2	-	- 營業週轉	-	-	4,005,132	16,020,530	(註4)
4	統一企業中國控股有限公司	新疆統一企業食品有限公司	Y	525,113	419,869	419,869	1.50~2.00	2	-	- 營業週轉	-	-	4,005,132	16,020,530	(註4)
4	統一企業中國控股有限公司	長春統一企業有限公司	Y	361,989	359,888	359,888	1.50	2	-	- 營業週轉	-	-	4,005,132	16,020,530	(註4)
4	統一企業中國控股有限公司	哈爾濱統一企業有限公司	Y	312,106	299,907	299,907	1.50	2	-	- 營業週轉	-	-	4,005,132	16,020,530	(註4)
4	統一企業中國控股有限公司	昆明統一企業食品有限公司	Y	308,889	299,907	299,907	1.50~2.00	2	-	- 營業週轉	-	-	4,005,132	16,020,530	(註4)
4	統一企業中國控股有限公司	Uni-President Asia Holdings Ltd.	Y	217,324	197,938	197,938	1.50~2.00	2	-	- 營業週轉	-	-	4,005,132	16,020,530	(註4)
4	統一企業中國控股有限公司	濟南統一企業有限公司	Y	182,362	179,944	179,944	1.50	2	-	- 營業週轉	-	-	4,005,132	16,020,530	(註4)
4	統一企業中國控股有限公司	南寧統一企業有限公司	Y	151,987	149,953	149,953	1.50	2	-	- 營業週轉	-	-	4,005,132	16,020,530	(註4)
4	統一企業中國控股有限公司	南昌統一企業有限公司	Y	514,114	119,963	119,963	1.50	2	-	- 營業週轉	-	-	4,005,132	16,020,530	(註4)
4	統一企業中國控股有限公司	白銀統一企業有限公司	Y	92,669	89,972	89,972	1.50	2	-	- 營業週轉	-	-	4,005,132	16,020,530	(註4)

貸出資 公司 編號	資 金 貸 與 對 象	往 來 項 目	是 否 為 本 高 關 係 人	期 餘 額	最 期 餘 額	實 際 動 支 金 額	利 率 區 間	資 金 質 與 性 質 (註1)	往 來 金 額	務 額	要 之 原 因	呆 賬 金 額	提 列 備 抵 擔 保 稱 價 值	品 對 個 別 對 象 資 金 貸 與 限 額	資 金 貸 與 總 額	備 註
4	統一企業中國控股有限公司	其他應收款	Y	\$ 82,026	\$ 63,280	\$ 63,280	1.50~2.00	2	\$ -	-	營業週轉	\$ -	\$ -	\$ 4,005,132	\$ 16,020,530	(註4)
5	Kai Yu (BVI) Investment Co., Ltd.	其他應收款	Y	332,400	330,239	330,239	-	2	-	-	營業週轉	-	-	1,696,991	1,696,991	(註5)
5	Kai Yu (BVI) Investment Co., Ltd.	其他應收款	Y	735,000	-	-	-	2	-	-	營業週轉	-	-	1,696,991	1,696,991	(註5)
6	開曼統一實業有限公司	其他應收款	Y	894,150	298,050	298,050	1.40~1.76	2	-	-	營業週轉	-	-	7,534,420	7,534,420	(註6)
6	開曼統一實業有限公司	其他應收款	Y	894,150	298,050	298,050	1.46~1.76	2	-	-	營業週轉	-	-	7,534,420	7,534,420	(註6)
6	開曼統一實業有限公司	其他應收款	Y	298,050	298,050	298,050	-	2	-	-	營業週轉	-	-	7,534,420	7,534,420	(註6)
6	開曼統一實業有限公司	其他應收款	Y	298,050	-	-	-	2	-	-	營業週轉	-	-	7,534,420	7,534,420	(註6)
7	福建統一馬口鐵有限公司	其他應收款	Y	860,825	860,825	762,445	4.00	2	-	-	營業週轉	-	-	931,523	1,863,045	(註7)
7	福建統一馬口鐵有限公司	其他應收款	Y	344,330	344,330	245,950	4.00	2	-	-	營業週轉	-	-	931,523	1,863,045	(註7)

貨出資公司	編號	是否為本 期最高 關聯人	實際動 支金額	利率 區間	資金 與性質 (註1)	往來金額	務通 必原因	提列備抵 呆帳金額	擔保 名稱	保價 值	對個別對象 資金貸與 總額	與 備註
福建統一馬口鐵有限公司	7	Y	\$ 162,327	4.00	2	\$	-	營業週轉	-	\$	931,523	\$ 1,863,045 (註7)
成都統實企業有限公司			\$ 162,327									
江蘇統一馬口鐵有限公司	8	Y	319,735	4.00	2		-	營業週轉	-		529,969	1,059,939 (註7)
成都統實企業有限公司			319,735									
江蘇統一馬口鐵有限公司	8	Y	295,140	4.00	2		-	營業週轉	-		529,969	1,059,939 (註7)
北京統實飲品有限公司			295,140									
江蘇統一馬口鐵有限公司	8	Y	147,570	4.00	2		-	營業週轉	-		529,969	1,059,939 (註7)
惠州統實企業有限公司			147,570									
江蘇統一馬口鐵有限公司	8	Y	196,760	-	2		-	營業週轉	-		529,969	1,059,939 (註7)
昆山統實企業有限公司			196,760									
江蘇統一馬口鐵有限公司	8	Y	147,570	4.00	2		-	營業週轉	-		529,969	1,059,939 (註7)
無錫統一實業包裝有限公司			147,570									
江蘇統一馬口鐵有限公司	8	Y	88,542	6.00	2		-	營業週轉	-		1,210,097	1,210,097 (註6)
泰州統實企業有限公司			88,542									
統一企業(中國)投資有限公司	10	Y	1,867,744	3.00	2		-	營業週轉	-		4,531,865	18,127,459 (註2)
陝西統一企業有限公司			1,867,744									
統一企業(中國)投資有限公司	10	Y	1,111,694	3.00	2		-	營業週轉	-		4,531,865	18,127,459 (註2)
河南統一企業有限公司			1,111,694									
統一企業(中國)投資有限公司	10	Y	1,328,130	3.00~3.50	2		-	營業週轉	-		4,531,865	18,127,459 (註2)
統一企業(中國)投資有限公司			1,328,130									
杭州統一企業有限公司	10	Y	885,420	3.00	2		-	營業週轉	-		4,531,865	18,127,459 (註2)
中國(統)投資有限公司			885,420									

貸出資 公司	編號	資 金	與 對 象	往 來 項 目	是否為本 關係人高 關	期 餘 額	最 期 餘 額	末 餘 額	實 際 動 支 金 額	利 率 區 間	資 金 質 與 性 質 (註1)	往 來 金 額	務 通 資 金 必 提 列 備 抵 擔 保 稱 價 值	品 對 個 別 對 象 資 金 貸 與 限 額	資 金 貸 與 限 額	與 備 註
統一企業(中國)投資有限公司	10	統一企業(中國)投資有限公司	石家莊統一企業有限公司	其他應收款	Y	\$ 836,230	\$ 836,230	\$ 836,230	\$ 836,230	3.00	2	\$ -	\$ -	\$ 4,531,865	\$ 18,127,459	(註2)
統一企業(中國)投資有限公司	10	統一企業(中國)投資有限公司	湛江統一企業有限公司	其他應收款	Y	821,473	501,738	501,738	501,738	3.00~3.25	2	-	-	4,531,865	18,127,459	(註2)
統一企業(中國)投資有限公司	10	統一企業(中國)投資有限公司	白銀統一企業有限公司	其他應收款	Y	793,041	793,041	793,041	793,041	3.00~3.50	2	-	-	4,531,865	18,127,459	(註2)
統一企業(中國)投資有限公司	10	統一企業(中國)投資有限公司	南寧統一企業有限公司	其他應收款	Y	1,095,100	762,445	762,445	762,445	3.00~3.25	2	-	-	4,531,865	18,127,459	(註2)
統一企業(中國)投資有限公司	10	統一企業(中國)投資有限公司	阿克蘇統一企業有限公司	其他應收款	Y	659,146	659,146	659,146	659,146	3.00~3.50	2	-	-	4,531,865	18,127,459	(註2)
統一企業(中國)投資有限公司	10	統一企業(中國)投資有限公司	徐州統一企業有限公司	其他應收款	Y	708,336	639,470	639,470	639,470	3.00	2	-	-	4,531,865	18,127,459	(註2)
統一企業(中國)投資有限公司	10	統一企業(中國)投資有限公司	海南統一企業有限公司	其他應收款	Y	742,769	619,794	619,794	619,794	3.00	2	-	-	4,531,865	18,127,459	(註2)
統一企業(中國)投資有限公司	10	統一企業(中國)投資有限公司	山西統一企業有限公司	其他應收款	Y	371,385	371,385	371,385	371,385	3.00	2	-	-	4,531,865	18,127,459	(註2)
統一企業(中國)投資有限公司	10	統一企業(中國)投資有限公司	長春統一企業有限公司	其他應收款	Y	723,093	280,383	280,383	280,383	3.00~3.50	2	-	-	4,531,865	18,127,459	(註2)
統一企業(中國)投資有限公司	10	統一企業(中國)投資有限公司	上海統一寶麗時代實業有限公司	其他應收款	Y	372,800	277,924	277,924	277,924	3.00~3.50	2	-	-	4,531,865	18,127,459	(註2)

編號	貸出資公司	貸與對象	往來項目	是否為本關係人	最高餘額	最末期餘額	實際動支金額	利率區間	資質與性(註1)	往來金額	業務要之原因	提列備抵呆帳金額	擔保名稱	價值	對個別對象資貸與限額	資貸總限額	與資貸總額	備註
10	統一企業(中國)投資有限公司	鄭州統一企業有限公司	其他應收款	Y	\$ 590,280	\$ 295,140	\$ 295,140	4.00	2	\$ -	- 營業週轉	\$ -	-	\$ -	\$ 4,531,865	\$ 18,127,459	(註2)	
10	統一企業(中國)投資有限公司	貴陽統一企業有限公司	其他應收款	Y	324,408	230,701	230,701	3.00	2	-	- 營業週轉	-	-	-	4,531,865	18,127,459	(註2)	
10	統一企業(中國)投資有限公司	長沙統一企業有限公司	其他應收款	Y	559,200	122,975	122,975	3.00~3.25	2	-	- 營業週轉	-	-	-	4,531,865	18,127,459	(註2)	
10	統一企業(中國)投資有限公司	北京統一飲品有限公司	其他應收款	Y	652,400	-	-	3.00~4.00	2	-	- 營業週轉	-	-	-	4,531,865	18,127,459	(註2)	
10	統一企業(中國)投資有限公司	成都統一企業食品有限公司	其他應收款	Y	628,290	-	-	3.00~4.00	2	-	- 營業週轉	-	-	-	4,531,865	18,127,459	(註2)	
10	統一企業(中國)投資有限公司	昆山統一企業食品有限公司	其他應收款	Y	295,140	-	-	3.00	2	-	- 營業週轉	-	-	-	4,531,865	18,127,459	(註2)	
10	統一企業(中國)投資有限公司	新臨統一企業食品有限公司	其他應收款	Y	279,600	-	-	3.00	2	-	- 營業週轉	-	-	-	4,531,865	18,127,459	(註2)	
10	統一企業(中國)投資有限公司	昆明統一企業食品有限公司	其他應收款	Y	139,800	-	-	3.00~3.25	2	-	- 營業週轉	-	-	-	4,531,865	18,127,459	(註2)	
10	統一企業(中國)投資有限公司	福州統一企業有限公司	其他應收款	Y	139,800	-	-	4.00	2	-	- 營業週轉	-	-	-	4,531,865	18,127,459	(註2)	
10	統一企業(中國)投資有限公司	內蒙古統一企業有限公司	其他應收款	Y	98,380	-	-	3.00	2	-	- 營業週轉	-	-	-	4,531,865	18,127,459	(註2)	

編號	貸出之公司	貸與對象	往來項目	是否為本 關係人	最高 餘額	期 餘額	期末 餘額 (註10)	實際動 支金額	利率 區間	資金 與性質 (註1)	往來金額	務通 之原因	提列備抵 呆帳金額	擔 保	保 稱	保 價	品 值	對個別 對象 資金 與限額	總 額	資金 與 備註
10	統一企業(中國)投資有限公司	南昌統一企業有限公司	其他應收款	Y	\$ 93,200	\$ -	\$ -	\$ -	4.00	2	\$ -	營業週轉	\$ -	\$ -	\$ -	\$ -	\$ -	\$ 4,531,865	\$ 18,127,459	(註2)
10	統一企業(中國)投資有限公司	重慶統一企業有限公司	其他應收款	Y	46,600	-	-	-	3.00	2	-	營業週轉	-	-	-	-	-	4,531,865	18,127,459	(註2)
11	統一超商香港控股有限公司	統杰法寶(北京)超市有限公司	其他應收款	Y	48,000	-	-	-	2.55	2	-	營業週轉	-	-	-	-	-	89,415	990,496	(註9)
12	Uni-President (Vietnam) Co., Ltd.	Tribeco Binh Duong Co., Ltd.	股東往來	Y	481,250	205,500	82,200	82,200	6.50~8.00	2	-	營業週轉	-	-	-	-	-	479,500	1,174,801	(註8)
12	Uni-President (Vietnam) Co., Ltd.	Uni-President Vietnam Aquatic Breeding Co., Ltd.	股東往來	Y	219,200	219,200	114,628	114,628	5.50~8.00	2	-	營業週轉	-	-	-	-	-	479,500	1,174,801	(註8)
13	Uni-President (Philippines) Corp.	Uni-President Land Corp.	長期應收票據及款項	Y	34,162	31,405	31,405	31,405	7.00	2	-	貸款投資	-	-	-	-	-	34,398	34,398	(註2)
14	北京統一飲品有限公司	石家莊統一企業有限公司	其他應收款	Y	393,520	300,059	300,059	300,059	3.00	2	-	營業週轉	-	-	-	-	-	395,775	395,775	(註2)
14	北京統一飲品有限公司	北京統一企業有限公司	其他應收款	Y	98,380	98,380	98,380	98,380	3.00	2	-	營業週轉	-	-	-	-	-	395,775	395,775	(註2)
15	武漢統一企業食品有限公司	長沙統一企業有限公司	其他應收款	Y	196,760	196,760	196,760	196,760	3.00~3.50	2	-	營業週轉	-	-	-	-	-	1,461,273	1,461,273	(註2)
15	武漢統一企業食品有限公司	武穴統一企業有限公司	其他應收款	Y	108,218	108,218	108,218	108,218	3.00~3.50	2	-	營業週轉	-	-	-	-	-	1,461,273	1,461,273	(註2)

貸出資公司	貸與對象	是否為本	期	期	末	實際動	利率	資	務	有短期融	保	品	對	個	別	對	象	資	金	貸	與	備	註	
編號	貸與對象	關係人	餘	餘	餘額	支金額	區間	與性質業	務	務	稱	價	資	金	貸	與	限	額	總	額	限	額	備	註
16	成都統一企業食品有限公司	Y	\$ 491,900	\$ 491,900	\$ 491,900	\$ 491,900	3.00~3.50	2	\$ -	-	\$ -	\$ -	\$ 1,414,599	\$ 1,414,599				\$ 1,414,599						(註2)
17	秦州統一企業有限公司	Y	295,140	295,140	295,140	295,140	3.50	2	-	-	-	-	295,140	295,140				295,140						(註2)
18	新鹽統一企業食品有限公司	Y	368,925	-	-	-	3.00~3.50	2	-	-	-	-	598,283	598,283				598,283						(註2)
19	昆山統一企業食品有限公司	Y	983,800	983,800	983,800	983,800	3.00~3.50	2	-	-	-	-	2,095,147	2,095,147				2,095,147						(註2)
20	福州統一企業食品有限公司	Y	196,760	196,760	196,760	196,760	3.00	2	-	-	-	-	447,192	447,192				447,192						(註2)
21	昆明統一企業食品有限公司	Y	147,570	147,570	147,570	147,570	3.00	2	-	-	-	-	327,964	327,964				327,964						(註2)
22	長營電器(深圳)有限公司	Y	17,217	17,217	17,217	17,217	2.00	2	-	-	-	-	149,081	149,081				149,081						(註2)

(註1)資金融通代號說明如下：

1. 有業務往來者。
2. 有短期融通資金之必要者。

(註2)依資金融通程序之規定，由董事會通過後實施並報告股東會備查。

(註3)對外資金融通總額以\$1,000,000為限，對有業務往來之單一企業資金融通總額以不超過USD20,000千元為限，惟不得超過業務往來金額；而對有短期融通資金必要之單一企業則以USD20,000千元為限。惟若資金融通對象為母公司直接或間接持有表決權100%之國外子公司，資金融通總額均為資與公司淨值之150%，資金融通期限為一年，並視需要得延長。

(註4)對外資金融通總額以淨值40%為限，對有短期融通資金之必要單一企業則以淨值10%為限。

(註5)對外資金融通總額以\$1,000,000為限；對單一對象融通總額不得超過USD20,000千元為限，而有業務往來者不得超過業務往來金額。惟若資金融通對象為母公司直接或間接持有表決權100%之國外子公司，資金融通總額均為資與公司淨值之150%，資金融通期限為一年，並視需要得延長。

(註6)對外資金融通總額以淨值40%為限，個別對象融通總額以淨值100%為限，而有業務往來者；以不超過最近一年度或當年度截至資金融通時與其進貨或銷貨金額孰高者。(2)有短期融通資金之必要者；以淨值20%為限。若對象為母公司直接或間接持有表決權100%之國外子公司，則不受上述限額限制，惟個別對象及總額以淨值100%為限。

(註 7) 對外資金貸與總額以淨值 40% 為限，對有短期融通資金之必要單一企業以淨值 20% 為限。

(註 8) 對外資金貸與總額以淨值 40% 為限，對有短期融通資金之必要單一企業則以 VND350,000,000 仟元為限。

(註 9) 對外資金貸與總額以淨值 40% 為限；對個別對象資金貸與限額為公司淨值之 10%，惟不得超過 USD3,000 仟元。

(註 10) 係經董事會通過之資金貸與額度。

(註 11) 本表金額涉及外幣者，係以財務報告日之匯率(美元：新台幣 1：29.81，人民幣：新台幣 1：4.919，越南盾：新台幣 1：0.00137，菲律賓比索：新台幣 1：0.68795)換算為新台幣。

2. 為他人背書保證：

編號	背書保證者公司名稱	被背書保證公司名稱	對象關係(註1)	對單一企業背書保證限額		本期最高背書保證款額	期末背書保證款額	實際動支金額	以財產擔保之背書保證金額		累計背書保證金額估最近期財務報表淨值之比率	屬母公司對子公司背書保證		屬對大陸地區背書保證		備註
				書保證限額	書保證款額				最高限額	背書保證		背書保證	背書保證	背書保證		
0	統一企業(股)公司	統一開發建設(股)公司	2	\$	43,103,662	\$	1,800,000	\$	1,430,000	2	\$	86,207,324	N	N	(註3)	
0	統一企業(股)公司	凱友投資(股)公司	2		43,103,662		1,700,000	5,300		2		86,207,324	N	N	(註3)	
0	統一企業(股)公司	統樂開發事業(股)公司	2		43,103,662		1,500,000	920,000		2		86,207,324	N	N	(註3)	
0	統一企業(股)公司	Uni-President (Thailand) Ltd.	3		43,103,662		776,475	548,100		1		86,207,324	N	N	(註3)	
0	統一企業(股)公司	President Energy Development (Cayman Islands) Ltd.	3		43,103,662		359,100	-		-		86,207,324	N	N	(註3)	
0	統一企業(股)公司	凱南投資(股)有限公司等	2、3、6		43,103,662		288,721	-		-		86,207,324	N	N	(註3)	
1	Cayman President Holdings Ltd.	Uni-President Southeast Asia Holdings Ltd.	3		34,384,329		4,348,550	3,096,740		13		34,384,329	N	N	(註4)	
2	南聯國際貿易(股)公司	統慶企業(股)公司	3		613,245		11,100	3,700		1		1,226,489	N	N	(註5)	
2	南聯國際貿易(股)公司	惠盛企業(股)公司	3		613,245		7,000	-		1		1,226,489	N	N	(註5)	
2	南聯國際貿易(股)公司	晟霖實業(股)公司	1		613,245		3,600	-		-		1,226,489	N	N	(註5)	
2	南聯國際貿易(股)公司	統達企業(股)公司	1		613,245		2,000	1,600		-		1,226,489	N	N	(註5)	
3	統一東京(股)公司	統一東京小客車租賃(股)公司	3		1,500,000		130,000	-		14		1,500,000	N	N	(註6)	
4	統一實業(股)公司	福建統一馬口鐵有限公司	3		13,614,032		1,222,005	1,222,005		6		13,614,032	N	N	(註7)	
4	統一實業(股)公司	昆山統實企業有限公司	3		13,614,032		1,072,354	1,072,354		6		13,614,032	N	N	(註7)	
4	統一實業(股)公司	北京統實食品有限公司	3		13,614,032		1,032,982	1,032,982		5		13,614,032	N	N	(註7)	
4	統一實業(股)公司	江蘇統一馬口鐵有限公司	3		13,614,032		819,638	819,638		4		13,614,032	N	N	(註7)	
4	統一實業(股)公司	成都統實企業有限公司	3		13,614,032		711,714	676,872		4		13,614,032	N	N	(註7)	
4	統一實業(股)公司	惠州統實企業有限公司	3		13,614,032		617,798	551,691		3		13,614,032	N	N	(註7)	
4	統一實業(股)公司	漳州統實包裝有限公司	3		13,614,032		894,150	470,710		2		13,614,032	N	N	(註7)	
4	統一實業(股)公司	開豐統一實業控股有限公司	3		13,614,032		248,276	-		-		13,614,032	N	N	(註7)	
5	統一超商(股)公司	大智通文化行銷(股)公司	3		4,747,975		50,000	-		-		11,869,938	N	N	(註8)	
5	統一超商(股)公司	安源通訊有限(股)公司	3		4,747,975		21,770	-		-		11,869,938	N	N	(註8)	
5	統一超商(股)公司	統一百華(股)公司	3		4,747,975		2,172	-		-		11,869,938	N	N	(註8)	
5	統一超商(股)公司	統一多拿滋(上海)食品有限公司	3		4,747,975		104,377	-		-		11,869,938	N	N	(註8)	
6	統一時代(股)公司	統一時代(股)公司	3		3,035,715		200,000	124,000		3		6,071,431	N	N	(註9)	
7	統一國際開發(股)公司	統宇投資股份有限公司	3		2,718,192		250,000	-		-		6,795,479	N	N	(註10)	
8	大智通文化行銷(股)公司	統一生活事業(股)公司	3		42,708		7,000	7,000		3		106,769	N	N	(註11)	
9	統一時代(股)公司	統一開發(股)公司	3		2,107,435		600,000	600,000		57		2,634,294	N	N	(註12)	

編號	者公司名稱	背書保證	被背書公司	保單名稱	對證關係(註1)	對單一企業背書保證限額	本期最高背書保證餘額	期末背書保證餘額	實際動支金額	以財產擔保之背書保證金額	累計背書保證金額	背書保證最高限額	屬母公司		屬子公司		備註
													對子公司背書保證	對母子公司背書保證	對母子公司背書保證	對母子公司背書保證	
10	統一企業(中國)投資有限公司	今麥斯飲品股份有限公司	6	\$	13,595,595	\$ 1,455,385	\$ 1,455,385	\$ 392,576	\$ -	3	\$ 45,318,649	N	N	Y	(註13)		
10	統一企業(中國)投資有限公司	南華統一企業有限公司	3		13,595,595	491,900	-	-	-	-	-	45,318,649	N	Y	(註13)		
10	統一企業(中國)投資有限公司	統一(上海)商貿有限公司	3		13,595,595	54,109	54,109	-	-	-	-	45,318,649	N	Y	(註13)		
11	成都統一實業包裝有限公司	無錫統一實業包裝有限公司	3		313,753	49,190	-	-	-	-	-	313,753	N	Y	(註14)		
12	Uni-President (Vietnam) Co., Ltd	Tribeco Binh Duong Co., Ltd	6		1,468,501	679,958	679,958	389,059	-	-	23	2,937,002	N	N	(註15)		
12	Uni-President (Vietnam) Co., Ltd	North Tribeco Joint Stock Company	6		1,468,501	115,738	115,738	56,170	-	-	4	2,937,002	N	N	(註15)		
12	Uni-President (Vietnam) Co., Ltd	Uni-President (Vietnam) Aquatic breeding Co., Ltd	6		1,468,501	57,869	57,869	40,567	-	-	2	2,937,002	N	N	(註15)		
13	武漢統一企業食品有限公司	長沙統一企業有限公司	3		1,095,955	639,470	639,470	-	-	-	18	3,653,182	N	Y	(註16)		
14	統一企業(中國)投資有限公司	統一包裝股份有限公司	2		343,865	60,000	-	-	-	-	-	687,729	N	N	(註17)		

(註1)與本公司之關係代號說明如下：

1. 有業務關係之公司。
2. 直接持有普通股股權超過百分之五十之子公司。
3. 母公司與子公司持有普通股股權合併計算超過百分之五十之被投資公司。
4. 對公司直接或經由子公司間接持有普通股股權超過百分之五十之母公司。
5. 基於承攬工程需要之同業間依合約規定互保之公司。
6. 因共同投資關係由各出資股東依其持股比例對其背書保證之公司。

(註2)本表金額涉及外幣者，係以財務報告日之匯率(美元：新台幣1：29.81，人民幣：新台幣1：4.919，越南盾：新台幣1：0.00137，菲律賓比索：新台幣1：0.68795)換算為新台幣。

(註3)本公司辦理背書保證之總額為本公司淨值之100%，對單一企業背書保證限額為本公司淨值之50%，並將辦理之有關情形報股東會備查。

(註4)Cayman President Holdings Ltd. 辦理背書保證之總額及對單一企業背書保證限額均為Cayman President Holdings Ltd. 淨值之100%，並將辦理之有關情形報董事會備查。

(註5)南聯辦理背書保證之總額及對單一企業背書保證限額均為南聯淨值之50%，並將辦理之有關情形報股東會備查。

(註6)統一東京辦理背書保證之總額及對單一企業背書保證限額均為\$1,500,000，並將辦理之有關情形報股東會備查。

(註7)統一實業辦理背書保證之總額及對單一企業背書保證限額為統一實業淨值之70%，並將辦理之有關情形報股東會備查。

(註8)統一超商辦理背書保證之總額及對單一企業背書保證限額為統一超商淨值之20%，並將辦理之有關情形報股東會備查。

(註9)統一國際辦理背書保證之總額及對單一企業背書保證限額為統一國際淨值之50%，並將辦理之有關情形報股東會備查。

(註10)統一國際辦理背書保證之總額及對單一企業背書保證限額為統一國際淨值之20%，並將辦理之有關情形報股東會備查。

- (註 11) 大智通文化行銷辦理背書保證最高限額為大智通文化行銷淨值之 50%，對單一企業背書保證限額為大智通文化行銷淨值之 20%，並將辦理之有關情形報董事會備查。
- (註 12) 時代辦理背書保證之總額為時代淨值之 250%，對單一企業背書保證限額為時代淨值之 200%，並將辦理之有關情形報股東會備查。
- (註 13) 統一企業(中國)投資辦理背書保證最高限額為統一企業(中國)投資淨值之 100%，對單一企業背書保證限額為統一企業(中國)投資淨值之 30%，並將辦理之有關情形報股東會備查。
- (註 14) 開曼統一實業控股大陸子公司間之背書保證限額為該背書保證之大陸子公司淨值之 100%。
- (註 15) Uni-President (Vietnam) Co., Ltd. 辦理背書保證之總額為 Uni-President (Vietnam) Co., Ltd. 淨值之 100%，對單一企業背書保證限額為 Uni-President (Vietnam) Co., Ltd. 淨值之 50%。
- (註 16) 武漢統統背書保證之總額為武漢統統淨值之 60%，對單一企業背書保證限額為武漢統統淨值之 20%，並將辦理之有關情形報股東會備查。
- (註 17) 統奕包裝辦理背書保證之總額為統奕包裝淨值之 100%，對單一企業背書保證限額為統奕包裝淨值之 50%，並將辦理之有關情形報股東會備查。

3. 期末持有有價證券情形(不包含投資子公司、關聯企業及合資控制部分)：

持有之公司	有價證券種類及名稱	與有價證券發行人之關係	帳列科目 (註3)	期末				
				股數(仟股 或仟單位)	帳面金額	持 比	公允價值	備註
	受益憑證：							
統一企業(股)公司	統一強棒貨幣市場基金	—	1	36,739	\$ 600,000	—	\$ 600,048	—
統一企業(股)公司	元大寶來萬泰貨幣市場基金	—	1	40,521	600,000	—	600,045	—
統一企業(股)公司	復華貨幣市場基金	—	1	42,441	600,000	—	600,042	—
統一企業(股)公司	台新大眾貨幣市場基金	—	1	43,245	600,000	—	600,043	—
統一企業(股)公司	第一金全家福貨幣市場基金	—	1	3,442	600,000	—	600,045	—
	股票：							
統一企業(股)公司	安源通訊(股)公司等	—	7	3,899	6,150	—	6,150	—
統一企業(股)公司	中華職棒事業(股)公司等	—	9	39,873	381,414	—	—	—
	受益憑證：							
Cayman President Holdings Ltd.	Asia Equity Fund	—	1	50	1,484,289	—	1,484,289	—
	公司債：							
Cayman President Holdings Ltd.	Gavin Investment Ltd.	—	10	—	297,037	—	297,037	—
	受益憑證：							
President International Trade And Investment Corp.	The Pacific (ABC) Equity Fund	—	1	43	1,200,494	—	1,200,494	—
	股票：							
南聯國際貿易(股) 公司	世華企業(股)公司等	—	7	5,085	64,210	—	64,210	—
	受益憑證：							
統一國際開發(股) 公司	統一亞洲大金磚基金	—	1	1,000	11,340	—	11,340	—
	股票：							
統一國際開發(股) 公司	新興航運(股)公司等	—	1	1,766	79,590	—	79,590	—

持有之公司	有價證券種類及名稱與有價證券發行人之關係	帳列科目 (註3)	期				備註
			股數(仟股 或仟單位)	帳面金額	持 股 比 例	公允價值	
台灣神隆(股)公司	附買回票券： 國際票券金融(股)公司等	12	-	\$ 132,904	-	\$ 132,904	-
統字投資(股)公司	受益憑證： 統一強棒貨幣市場基金	1	180	2,947	-	2,947	-
統字投資(股)公司	股票： 紅心辣椒科技(股)公司等	7	3,523	304,595	-	304,595	-
統字投資(股)公司	遠邦蛋白(股)公司等	9	2,303	62,871	-	-	-
統一企業中國控股 有限公司	中國海升果汁控股有限公司	7	37,800	55,552	2.99	55,552	-
President Energy Development (Cayman Islands) Ltd.	東鼎液化瓦斯興業(股)公司	7	26,193	130,117	11.91	130,117	-
President Energy Development (Cayman Islands) Ltd.	受益憑證： Victoria Global Fund	7	28	1,576,998	-	1,574,833	-
Uni-President Foodstuff (BVI) Holdings Ltd.	股票： 大連北良物流管理顧問有限公司	7	-	3,368	10.10	3,368	-
President (B. V. I) International Investment Holdings Ltd.	管理期貨基金： Winton Futures Fund等	1	278	262,368	-	262,368	-
President (B. V. I) International Investment Holdings Ltd.	可轉換公司債： 亞洲水泥(股)公司	1	50	147,967	-	147,967	-

持有之公司	有價證券種類及名稱與有價證券發行人之關係	帳列科目 (註3)	期末			
			股數(仟股 或仟單位)	帳面金額	持股比例	公允價值
受益憑證：						
Templeton Global Total Return Fund	—	7	435	\$ 238,829	—	\$ 238,829
President (B.V.I.) International Investment Holdings Ltd.						
PIMCO GIS Income Fund	—	7	929	292,212	—	292,212
President (B.V.I.) International Investment Holdings Ltd.						
股票：						
Accuray Inc.	—	7	1,468	380,652	1.96	380,652
President (B.V.I.) International Investment Holdings Ltd.						
原生態牧業有限公司等	—	7	122,328	531,885	—	531,885
President (B.V.I.) International Investment Holdings Ltd.						
股票：						
翔鷲實業有限公司等	—	9	77,582	449,621	—	—
President (B.V.I.) International Investment Holdings Ltd.						
昆山三和食品工業有限公司	—	9	—	3,603	15.00	—
統一企業(中國)投資有限公司	—	7	17,649	177,084	1.80	177,084
成都統一企業食品有限公司	—	7	31,548	531,252	5.40	531,252
黑龍江完達山乳業(股)公司	—	7	—	—	—	—
黑龍江完達山乳業(股)有限公司	—	7	—	—	—	—

持有之公司	有價證券種類及名稱	與有價證券發行人之關係	帳列科目 (註3)	期末				
				股數(仟股 或仟單位)	帳面金額	持 比 例	公允價值	備註
武漢統一企業食品 有限公司	黑龍江完達山乳業(股)公司	-	7	17,649	\$ 177,084	1.80	\$ 177,084	-
統清(股)公司等	附買回債券： 兆豐票券金融(股)公司等	-	12	-	56,864	-	56,864	-
統一星巴克(股)公 司等	受益憑證： 聯邦貨幣市場基金等	-	1	187,561	2,437,418	-	2,437,418	-
統上開發建設(股) 公司等	股票： 南科聯合興業公司等	-	7	2,975	171,132	-	171,132	-

(註1)其中開發國際(股)公司16,000仟股計\$148,148已提供作為銀行借款之擔保品。

(註2)本表金額涉及外幣者，係以財務報告日之匯率(美元：新台幣1：29.81，人民幣：新台幣1：4.919，越南盾：新台幣1：0.00137，菲律賓比索：新台幣1：0.8795)換算為新台幣。

(註3)帳列科目代號說明如下：

1. 透過損益按公允價值衡量之金融資產－流動
2. 備供出售金融資產－流動
3. 持有至到期日金融資產－流動
4. 以成本衡量之金融資產－流動
5. 無活絡市場之債券投資－流動
6. 透過損益按公允價值衡量之金融資產－非流動
7. 備供出售金融資產－非流動
8. 持有至到期日金融資產－非流動
9. 以成本衡量之金融資產－非流動
10. 無活絡市場之債券投資－非流動
11. 採用權益法之投資
12. 約當現金

4. 累積買進或賣出同一有價證券之金額達新台幣三億元或實收資本額百分之二十以上：

買、賣之公司	有價證券種類及名稱(註)	交易關係	期		買		賣		出		本期其他增(減)		期	
			初	末	股數(仟股或仟單位)	金額	股數(仟股或仟單位)	金額	售	價	帳面成本	處分(損)益	股數(仟股或仟單位)	金額
統一企業(股)公司	受益憑證： 統一強棒貨幣市場基金	1 - -	30,807	\$ 500,000	122,652	\$ 2,000,000	(116,720)	\$ 1,901,332	(\$ 1,900,000)	\$ 1,332	-	\$ -	36,739	\$ 600,000
統一企業(股)公司	元大寶來萬泰貨幣市場基金	1 - -	-	-	87,939	1,300,000	(47,418)	700,351	(700,000)	351	-	-	40,521	600,000
統一企業(股)公司	復華貨幣市場基金	1 - -	-	-	85,003	1,200,000	(42,562)	600,289	(600,000)	289	-	-	42,441	600,000
統一企業(股)公司	新大眾貨幣市場基金	1 - -	-	-	86,615	1,200,000	(43,370)	600,291	(600,000)	291	-	-	43,245	600,000
統一企業(股)公司	家福貨幣市場基金	1 - -	-	-	6,894	1,200,000	(3,452)	600,280	(600,000)	280	-	-	3,442	600,000
統一企業(股)公司	附買回票券：中華票券金融(股)公司	12 - -	-	102,926	-	11,348,827	-	11,420,254	(11,419,802)	452	-	-	-	31,951
統一企業(股)公司	國際票券金融(股)公司	12 - -	-	-	-	3,188,132	-	3,188,326	(3,188,132)	194	-	-	-	-
統一企業(股)公司	兆豐票券金融(股)公司	12 - -	-	-	-	2,360,588	-	2,360,761	(2,360,588)	173	-	-	-	-
統一企業(股)公司	股票：大統益(股)公司	11 - -	47,991	876,969	12,278	646,730	-	-	-	-	-	70,876	60,269	1,594,575

買、賣及之公司	價	證	帳	類	目	交	易	關	係	初		買		入		賣		出		本期其他增(減)		期			
										股數(仟股或仟單位)	金額	股數(仟股或仟單位)	金額	股數(仟股或仟單位)	金額	股數(仟股或仟單位)	金額	股數(仟股或仟單位)	金額	股數(仟股或仟單位)	金額	股數(仟股或仟單位)	金額		
股票：																									
Cayman Presid -ent Hold -ings Pte Ltd.	11	(註3)	-	15,280	\$	695,130	-	-	-	\$	-	-	(15,280)	\$	910,841	(\$	731,275)	\$	179,566	-	\$	36,145	-	\$	-
統一超商 (股)公司	1	-	-	98,579		1,600,000	-	-	-		278,279	3,400,000	(139,338)		1,704,860	(1,700,000)	4,860		-		-	138,941	1,700,000	
統一超商 (股)公司	1	-	-	201,901		3,290,000	-	-	-		166,381	2,400,000	(83,374)		1,205,306	(1,200,000)	5,306		-		-	91,840	1,500,000	
統一超商 (股)公司	1	-	-	91,746		1,350,000	-	-	-		91,166	1,350,000	(91,746)		1,358,587	(1,350,000)	8,587		-		-	91,166	1,350,000	
統一超商 (股)公司	1	-	-	70,094		900,000	-	-	-		70,094	900,000	(70,094)		903,080	(900,000)	3,080		-		-	-	-	-
統一超商 (股)公司	1	-	-	76,168		1,000,000	-	-	-		-	-	(76,168)		1,000,503	(1,000,000)	503		-		-	-	-	-
統一超商 (股)公司	1	-	-	64,371		850,000	-	-	-		-	-	(64,371)		855,291	(850,000)	5,291		-		-	-	-	-
統一超商 (股)公司	7	-	-	18,557		289,489	-	-	-		-	-	(18,557)		312,030	(289,489)	22,541		-		-	-	-	-

買、賣之公司	價	證類名稱	科目	交易對象	關係	期		初		買		入		賣		出		本期其他增(減)		期		末			
						股數(仟股或仟單位)	金額	股數(仟股或仟單位)	金額	股數(仟股或仟單位)	金額	股數(仟股或仟單位)	金額	股數(仟股或仟單位)	金額	股數(仟股或仟單位)	金額	股數(仟股或仟單位)	金額	股數(仟股或仟單位)	金額	股數(仟股或仟單位)	金額	股數(仟股或仟單位)	金額
附買回票券：																									
台灣神隆(股)公司		中華票券金融(股)公司	12	-	-	-	\$	-	-	-	-	\$	3,190,187	-	-	\$	3,140,570	(\$	3,140,216)	\$	354	-	-	\$	49,971
台灣神隆(股)公司		國際票券金融(股)公司	12	-	-	-	-	-	-	-	-	3,419,848	-	-	-	-	3,337,292	(3,336,915)	-	377	-	-	-	82,933
台灣神隆(股)公司		兆豐票券金融(股)公司	12	-	-	-	85,794	-	-	-	-	3,226,344	-	-	-	-	3,312,540	(3,312,138)	-	402	-	-	-	-
台灣神隆(股)公司		新國際商業銀行	12	-	-	-	59,962	-	-	-	-	621,777	-	-	-	-	681,832	(681,739)	-	93	-	-	-	-
台灣神隆(股)公司		SPT International Ltd.	11	現金	-	-	1,239,905	43,545	13,480	399,205	-	-	-	-	-	-	-	-	(46,870)	-	57,025	-	1,592,240	
SPT International Ltd.		神隆醫藥(常熟)有限公司	11	現金	-	-	895,290	-	-	385,040	-	-	-	-	-	-	-	-	(120,021)	-	-	-	1,160,309	
統一企業中國控股有限公司		President Asia Holdings Ltd.	11	現金	-	-	38,517,811	47,282,000	9,800,000	3,106,878	-	-	-	-	-	-	-	-	-	5,968,955	-	57,082,000	-	47,593,644	
統一企業中國控股有限公司		旺旺中國控股有限公司	7	-	-	-	1,892,933	46,907	-	-	-	-	-	-	-	-	2,008,229	(607,166)	1,401,063	-	-	(1,285,767)	

買、賣及 之公司	價 種 類 稱(註)	帳目 交易 關係	期		初	買		入	賣		出		本期其他增(減)		期	末
			股數(仟 股或仟 單位)	金額		股數(仟 股或仟 單位)	金額		股數(仟 股或仟 單位)	金額	股數(仟 股或仟 單位)	金額	股數(仟 股或仟 單位)	金額		
Uni- Presid -ent Asia Hold -ings Ltd.	股票： 統一企業 香港控 股有限 公司	11 現金 增資	2,003,078	\$ 39,129,310	747,240	\$ 2,919,987	-	\$ -	-	\$ -	-	\$ -	-	\$ 5,989,442	2,750,318	\$ 48,038,739
統一星巴 克(股) 公司	瀚亞威實 市場基 金	1 - -	-	-	69,410	920,000 (61,885)	820,365 (820,000)	365	-	-	-	-	-	-	7,525	100,000
統一星巴 克(股) 公司	聯邦貨幣 市場基 金	1 - -	7,795	100,000	42,696	550,000 (38,871)	500,585 (500,000)	585	-	-	-	-	-	-	11,620	150,000
統一星巴 克(股) 公司	復華貨幣 市場基 金	1 - -	7,116	100,000	40,419	570,000 (40,462)	570,483 (570,000)	483	-	-	-	-	-	-	7,073	100,000
統一星巴 克(股) 公司	元大寶來 得寶貨 幣市場 基金	1 - -	8,567	100,000	37,976	445,000 (38,030)	445,547 (445,000)	547	-	-	-	-	-	-	8,513	100,000
統一星巴 克(股) 公司	第一金台 灣貨幣 市場基 金	1 - -	4,042	60,000	36,914	550,000 (34,260)	510,487 (510,000)	487	-	-	-	-	-	-	6,696	100,000
統一星巴 克(股) 公司	日盛貨幣 市場基 金	1 - -	6,962	100,000	34,688	500,000 (34,733)	500,644 (500,000)	644	-	-	-	-	-	-	6,917	100,000
統一星巴 克(股) 公司	富邦吉 幣市場 基金	1 - -	-	-	28,731	440,000 (22,212)	340,185 (340,000)	185	-	-	-	-	-	-	6,519	100,000
統一星巴 克(股) 公司	統一強 幣市場 基金	1 - -	-	-	24,545	400,000 (19,647)	320,168 (320,000)	168	-	-	-	-	-	-	4,898	80,000

買、賣及之公司	證類名稱	帳目	交易對象	關係	期		初		買		入		賣		出		本期其他增(減)		期		末		
					股數(仟股或仟單位)	金額	股數(仟股或仟單位)	金額	股數(仟股或仟單位)	金額	股數(仟股或仟單位)	金額	股數(仟股或仟單位)	金額	股數(仟股或仟單位)	金額	股數(仟股或仟單位)	金額	股數(仟股或仟單位)	金額	股數(仟股或仟單位)	金額	股數(仟股或仟單位)
受溢憑證：																							
統一星巴	群益安穩	1	-	-	-	\$	-	24,174	\$	380,000	(24,174)	\$	380,226	(\$	380,000)	\$	226	-	\$	-	-
克(股)	貨幣市																						
公司	場基金																						
捷盟行銷	群益安穩	1	-	-	-		3,874	112,947		1,773,600	(106,900)		1,678,393	(1,677,911)		482	-		9	156,377
(股)公	貨幣市																						
司	場基金																						
捷盟行銷	統一強棒	1	-	-	-		3,876	73,007		1,186,150	(75,836)		1,232,292	(1,231,950)		342	-	(3)	17,101
(股)公	貨幣市																						
司	場基金																						
捷盟行銷	台新1699	1	-	-	-		-	38,512		505,900	(38,512)		505,958	(505,900)		58	-	-	-	-
(股)公	貨幣市																						
司	場基金																						
捷盟行銷	第一金	1	-	-	-		-	20,192		300,000	(20,192)		300,061	(300,000)		61	-	-	-	-
(股)公	貨幣市																						
司	場基金																						
安源資訊	瀚亞成寶	1	-	-	-		6,822	91,932		1,218,000	(90,472)		1,199,005	(1,198,000)		1,005	-	(26)	110,062
(股)公	貨幣市																						
司	場基金																						
安源資訊	元大寶來	1	-	-	-		3,402	61,021		901,000	(58,005)		856,737	(856,000)		737	-	(16)	95,032
(股)公	貨幣市																						
司	場基金																						
安源資訊	復華貨幣	1	-	-	-		4,130	31,420		443,000	(27,059)		381,430	(381,000)		430	-	-	13	120,055
(股)公	貨幣市																						
司	場基金																						

有價證券種類及名稱	證類科目	交易關係	期		買	入	賣	出		本期其他增(減)		期	末
			股數(仟股或仟單位)	金額				股數(仟股或仟單位)	金額	股數(仟股或仟單位)	金額		
股票：													
President President-(B.V.I) ent	11	(註1)(註2)	-	\$ -	27,125	\$ 653,924	-	\$ -	-	-(26,000)	\$ 606,269	1,125	\$ 47,655
Internal Life International Sciences Investm Co., Ltd. Holdings Ltd.													
受益憑證：													
統宇投資(股)公司	1	-	35	572	32,074	521,430	(31,929)	519,620	(519,056)	564	1	180	2,947
統一生命科技(股)公司	11	(註1)(註2)	27,125	637,139	-	-	(27,125)	648,329	(659,694)	(11,365)	22,555	-	-
股票：													
統一企業(中國)香港投資有限公司	11	現金增資	-	36,551,600	-	2,917,838	-	-	-	-	5,849,211	-	45,318,649
統一企業(中國)貴陽統一企業食品有限公司	11	現金增資	-	84,502	-	550,665	-	-	-	(17,002)	-	-	618,165
統一企業(中國)濟南統一企業有限公司	11	現金增資	-	148,089	-	369,254	-	-	-	-	63,794	-	581,137

買、賣及之公司	價	證	帳	列	關	初	買		入		賣		出		本期其他增(減)		期	末		
							股數(仟股或仟單位)	金額	股數(仟股或仟單位)	金額	股數(仟股或仟單位)	金額	帳面成本	處分(損)益	股數(仟股或仟單位)	金額			股數(仟股或仟單位)	金額
統一企業(中國)投資有限公司	11	現金	增資	142,179	-	\$	-	-	\$	360,707	-	-	-	\$	-	(\$	19,188)	-	\$	483,698
統一企業(中國)投資有限公司	11	現金	增資	-	-	-	-	-	-	363,187	-	-	-	-	-	(13,911)	-	-	349,276
統一企業(中國)投資有限公司	11	現金	增資	-	-	-	-	-	-	454,956	-	-	-	-	-	-	65,782	-	-	520,738
統一企業(中國)投資有限公司	11	現金	增資	95,591	-	-	-	-	-	393,087	-	-	-	-	-	-	65,598	-	-	554,276
統一企業(中國)投資有限公司	11	現金	增資	-	-	-	-	-	-	480,346	-	-	-	-	-	(1,939)	-	-	478,407
鄭州統一企業有限公司	11	現金	增資	-	-	-	-	-	-	425,385	-	-	-	-	-	-	4,778	-	-	430,163
開曼統一實業控股有限公司	11	現金	增資	177,353	6,000	-	102,500	3,055,013	-	-	-	-	-	-	-	71,500	2,541,763	180,000	-	5,774,129

買、賣及公司之	價	證	類	科目	交易	關	期		買		入		賣		出		本期其他增(減)		期	
							初	末	股數(仟股或仟單位)	金額	股數(仟股或仟單位)	金額	股數(仟股或仟單位)	金額	帳面成本	處分(損)益	股數(仟股或仟單位)	金額	股數(仟股或仟單位)	金額
開曼統實(中國)控股(股)公司	11	現金	增資	-	6,000	\$	177,353	102,500	\$	3,055,013	-	\$	-	71,500	\$	2,541,763	180,000	\$	5,774,129	
開曼統實(中國)控股(股)公司	11	現金	增資	-	-	-	-	-	-	894,150	-	-	-	-	(43,552)	-	-	850,598	
開曼統實(中國)控股(股)公司	11	現金	增資	-	-	-	-	-	-	894,150	-	-	-	-	-	27,253	-	-	921,403	
開曼統實(中國)控股(股)公司	11	現金	增資	-	-	-	177,353	-	-	715,320	-	-	-	-	(5,940)	-	-	886,733	
開曼統實(中國)控股(股)公司	11	現金	增資	-	-	-	339,404	-	-	551,393	-	-	-	-	(7,789)	-	-	883,008	

(註)帳列科目代號說明如下：

1. 透過損益按公允價值衡量之金融資產－流動
2. 備供出售金融資產－流動
3. 持有至到期日金融資產－流動
4. 以成本衡量之金融資產－流動

5. 無活絡市場之債券投資－流動
6. 透過損益按公允價值衡量之金融資產－非流動
7. 備供出售金融資產－非流動
8. 持有至到期日金融資產－非流動
9. 以成本衡量之金融資產－非流動
10. 無活絡市場之債券投資－非流動
11. 採用權益法之投資
12. 約當現金

(註 1) 係統一生命科技(股)公司出售所持有 President Life Sciences(Cayman) Co., Ltd 予 President (BVI) International Investment Holdings Ltd.

(註 2) 均為本公司之子公司。

(註 3) 係 Cargill International Trading Pte.Ltd.

(註 4) 本表金額涉及外幣者，期初餘額係以民國 102 年 1 月 1 日之匯率(美元:新台幣 1:29.04，人民幣:新台幣 1:4.66)換算為新台幣；本期買入、賣出及期末餘額係以財務報告日之匯率(美元:新台幣 1:29.81，人民幣:新台幣 1:4.919)換算為新台幣；處分損益係以民國 102 年 1~12 月平均匯率(美元:新台幣 1:29.69，人民幣:新台幣 1:4.833)換算為新台幣。

5. 取得不動產之金額達新台幣三億元或實收資本額百分之二十以上：

取得不動產之公司	財產名稱	事實發生日	交易金額	價款支付情形	交易對象	關係	所有人	與發行人之關係	移轉日期	金額	價格決定之參考依據	取得目的及 使用情形	其他約定事項
台灣神隆(股)公司	針劑廠房	101.6~102.12	約\$640,808	\$ 72,063	中宇環保工程(股)公司等	—	—	—	—	\$ —	議價	供營業使用	無
神隆醫藥(常熟)有限公司	二期廠房	101.11~102.12	546,182	329,411	江蘇啟安建設集團有限公司等	—	—	—	—	—	議價	供營業使用	無

6. 處分不動產之金額達新台幣三億元或實收資本額百分之二十以上：無此情事。

7. 與關係人進、銷貨之金額達新台幣一億元或實收資本額百分之二十以上：

進(銷)貨之公司	交易對象	關係	進(銷)貨之被投	金	易	情	形	交易條件與一般交易			備註
								不同之情形及原因	應收(付)票據、帳款	佔總應收(付)票據、帳款之比率	
統一企業(股)公司	統一行銷(股)公司	本公司採權益法評價之被投資公司	(銷)貨	(\$)	7,231,138	(17)	(註1)	\$	(註1)	\$	18
統一企業(股)公司	統一行銷(股)公司	本公司採權益法評價之被投資公司	(銷)貨	(\$)	7,231,138	(17)	(註1)	\$	(註1)	\$	18
統一企業(股)公司	統一行銷(股)公司	本公司採權益法評價之被投資公司	(銷)貨	(\$)	6,460,181	(5)	(註1)	-	(註1)	397,785	9
統一企業(股)公司	統一超商(股)公司	本公司採權益法評價之被投資公司	(銷)貨	(\$)	3,552,625	(8)	(註1)	-	(註1)	388,255	8
統一企業(股)公司	捷盟行銷(股)公司	本公司採權益法評價之被投資公司	(銷)貨	(\$)	2,720,335	(6)	(註1)	-	(註1)	344,207	7
統一企業(股)公司	統祥企業(股)公司	子公司(南聯)採權益法評價之被投資公司	(銷)貨	(\$)	1,339,308	(3)	(註1)	-	(註1)	237,756	5
統一企業(股)公司	統祥企業(股)公司	子公司(南聯)採權益法評價之被投資公司	(銷)貨	(\$)	1,191,812	(3)	(註1)	-	(註1)	200,839	4
統一企業(股)公司	會統企業(股)公司	子公司(南聯)採權益法評價之被投資公司	(銷)貨	(\$)	862,236	(2)	(註1)	-	(註1)	173,826	4
統一企業(股)公司	觀展企業(股)公司	子公司(南聯)採權益法評價之被投資公司	(銷)貨	(\$)	708,515	(2)	(註1)	-	(註1)	77,012	2
統一企業(股)公司	統一速遞自販(股)公司	本公司採權益法評價之被投資公司	(銷)貨	(\$)	644,552	(2)	(註1)	-	(註1)	54,634	1
統一企業(股)公司	統展企業(股)公司	子公司(南聯)採權益法評價之被投資公司	(銷)貨	(\$)	622,661	(1)	(註1)	-	(註1)	25,815	1
統一企業(股)公司	統義食品(股)公司	子公司(南聯)採權益法評價之被投資公司	(銷)貨	(\$)	541,065	(1)	(註1)	-	(註1)	85,198	2
統一企業(股)公司	統鉅企業(股)公司	子公司(南聯)採權益法評價之被投資公司	(銷)貨	(\$)	492,972	(1)	(註1)	-	(註1)	69,096	2
統一企業(股)公司	統享企業(股)公司	子公司(南聯)採權益法評價之被投資公司	(銷)貨	(\$)	479,070	(1)	(註1)	-	(註1)	70,961	2

交易條件與一般交易

進(銷)貨之公司	交易對象	關係	進(銷)貨	金額	佔總進(銷)貨之比率	情形	不同之情形及原因			應收(付)票據、帳款
							進(銷)貨	金額	佔總進(銷)貨之比率	
統一企業(股)公司	發統企業(股)公司	子公司(南聯)採權益法評價之被投資公司	(銷)貨	\$ 420,638	(1)	(註1)	\$ -	(註1)	\$ 42,151	1
統一企業(股)公司	德記洋行(股)公司	本公司採權益法評價之被投資公司	(銷)貨	320,052	(1)	(註1)	-	(註1)	15,073	-
統一企業(股)公司	大統益(股)公司	本公司採權益法評價之被投資公司	(銷)貨	256,935	(1)	(註1)	-	(註1)	4,441	-
統一企業(股)公司	大統益(股)公司	本公司採權益法評價之被投資公司	進貨	198,149	1	(註1)	-	(註1)	(2,498)	-
統一企業(股)公司	統結(股)公司	子公司(南聯)採權益法評價之被投資公司	(銷)貨	248,175	(1)	(註1)	-	(註1)	42,858	1
統一企業(股)公司	昕亞企業(股)公司	子公司(南聯)採權益法評價之被投資公司	(銷)貨	232,001	(1)	(註1)	-	(註1)	32,462	1
統一企業(股)公司	統一星巴克(股)公司	本公司採權益法評價之被投資公司	(銷)貨	199,058	-	(註1)	-	(註1)	31,777	1
統一企業(股)公司	信統企業(股)公司	子公司(南聯)採權益法評價之被投資公司	(銷)貨	173,536	-	(註1)	-	(註1)	6,480	-
統一企業(股)公司	進輝食品(股)公司	子公司(南聯)採權益法評價之被投資公司	(銷)貨	172,516	-	(註1)	-	(註1)	5,988	-
統一企業(股)公司	合智興業(股)公司	子公司(南聯)採權益法評價之被投資公司	(銷)貨	151,028	-	(註1)	-	(註1)	5,820	-
統一企業(股)公司	應泰企業(股)公司	子公司(南聯)採權益法評價之被投資公司	(銷)貨	141,499	-	(註1)	-	(註1)	24,356	1
統一企業(股)公司	常統企業(股)公司	子公司(南聯)採權益法評價之被投資公司	(銷)貨	139,082	-	(註1)	-	(註1)	5,655	-
統一企業(股)公司	威統企業(股)公司	子公司(南聯)採權益法評價之被投資公司	(銷)貨	134,219	-	(註1)	-	(註1)	8,977	-

交易條件與一般交易

進(銷)貨之公司	交易對象	關係	進(銷)貨	金額	估總進(銷)貨之比率	情形	不同之情形及原因				估總應收(付)票據、帳款之比率
							進(銷)貨	金額	估總進(銷)貨之比率	授信條件	
統一企業(股)公司	啟強(股)公司	子公司(南聯)採權益法評價之被投資公司	(銷)貨	\$ 125,533	-	(註1)	\$ -	(註1)	\$ 4,418	-	-
統一企業(股)公司	統澄企業(股)公司	子公司(南聯)採權益法評價之被投資公司	(銷)貨	125,217	-	(註1)	-	(註1)	2,954	-	-
統一企業(股)公司	昆富(股)公司	子公司(南聯)採權益法評價之被投資公司	(銷)貨	123,138	-	(註1)	-	(註1)	4,785	-	-
統一企業(股)公司	震遠企業(股)公司	子公司(南聯)採權益法評價之被投資公司	(銷)貨	103,271	-	(註1)	-	(註1)	3,354	-	-
統一企業(股)公司	惠盛企業(股)公司	子公司(南聯)採權益法評價之被投資公司	(銷)貨	102,656	-	(註1)	-	(註1)	14,638	-	-
統一企業(股)公司	統先(股)公司	子公司(南聯)採權益法評價之被投資公司	(銷)貨	102,225	-	(註1)	-	(註1)	7,579	-	-
統一企業(股)公司	先進食品(股)公司	子公司(南聯)採權益法評價之被投資公司	(銷)貨	100,423	-	(註1)	-	(註1)	7,193	-	-
統一企業(股)公司	統萬(股)公司	本公司採權益法評價之被投資公司	進貨	924,829	4	(註1)	-	(註1)	70,569	(5)	-
統一企業(股)公司	統清(股)公司	本公司採權益法評價之被投資公司	進貨	340,190	1	(註1)	-	(註1)	28,084	(2)	-
統一企業(股)公司	統奕包裝(股)公司	本公司採權益法評價之被投資公司	進貨	199,809	1	(註1)	-	(註1)	19,018	(1)	-
統一速邁自販(股)公司	統一企業(股)公司	本公司	進貨	644,552	70	月結30-60天	-	-	54,634	(68)	-
統奕包裝(股)公司	統一起商(股)公司	本公司採權益法評價之被投資公司	(銷)貨	403,572	(19)	月結15-60天	-	-	74,520	23	-

進(銷)貨之公司	交易對象	關係	進(銷)貨	金額	佔總進(銷)貨之比率	情形	交易條件與一般交易			應收(付)票據、帳款	佔總應收(付)票據、帳款之比率	備註
							不同之情形及原因	單價	授信期間			
統一企業(股)公司	統一企業(股)公司	本公司	(銷貨)	\$ 199,809	(9)	一個月	\$ -	-	\$	19,018	6	-
南聯國際貿易(股)公司	聯柏企業(股)公司	子公司(南聯)採權益法評價之被投資公司	(銷貨)	1,009,692	(43)	月結15-60天	-	-	-	29,467	42	-
南聯國際貿易(股)公司	聯萬企業(股)公司	子公司(南聯)採權益法評價之被投資公司	(銷貨)	244,528	(10)	月結12天	-	-	-	6,916	10	-
南聯國際貿易(股)公司	會統企業(股)公司	子公司(南聯)採權益法評價之被投資公司	(銷貨)	113,341	(5)	月結15-60天	-	-	-	22,229	32	-
德記洋行(股)公司	統一超商(股)公司	本公司採權益法評價之被投資公司	(銷貨)	418,440	(22)	月結30-90天	-	-	-	38,550	29	-
德記洋行(股)公司	維力食品工業(股)公司	本公司採權益法評價之被投資公司	(銷貨)	155,825	(8)	月結30-90天	-	-	-	20,473	15	-
德記洋行(股)公司	統一企業(股)公司	本公司	進貨	320,052	19	月結30天	-	-	(15,073)	(12)	-
統一企業中國投資有限公司	上海易統食品貿易有限公司	該公司採權益法評價之被投資公司	進貨	204,560	100	月結30天	-	-	-	-	-	-
統清(股)公司	統一企業(股)公司	本公司	(銷貨)	340,190	(29)	月結30天	-	-	-	28,084	13	-
統一武藏野(股)公司	統一超商(股)公司	本公司採權益法評價之被投資公司	(銷貨)	2,763,907	(100)	月結45天	-	-	-	456,566	100	-
純萬(股)公司	統一企業(股)公司	本公司	(銷貨)	924,829	(99)	1個月	-	-	-	70,569	97	-
統一實業(股)公司	開曼統一實業控股有限公司	本公司採權益法評價之被投資公司	(銷貨)	7,682,087	(36)	貨物裝船後50天收款	-	-	-	669,360	49	-
統一實業(股)公司	大統益(股)公司	本公司採權益法評價之被投資公司	(銷貨)	242,904	(1)	月結30天	-	-	-	23,729	2	-

交易條件與一般交易

進(銷)貨之公司	交 易 對 象	關 係	進(銷)貨	金 額	估總進(銷)貨之比率	形 式	不同之情形及原因				應 收 (付) 票 據、帳 款
							授信條件	單價	授信期間	餘 額	
進(銷)貨之公司	福建統一馬口鐵有限公司	子公司(開曼福建統一實業)採權益法評價之被投資公司	(銷 貨)	\$ 188,798	(1)	貨物裝船後50天收款	\$ -	-	\$ 21,832	2	-
統一實業(股)公司	越南統盟製罐有限公司	子公司(開曼福建統一實業)採權益法評價之被投資公司	(銷 貨)	(141,440)	(1)	貨物裝船後30天收款	-	-	18,129	1	-
統一超商(股)公司	統一企業(股)公司	本公司	進 貨	13,504,098	16	月結30-40天	-	-	(1,560,158)	(13)	-
統一超商(股)公司	統一武藏野(股)公司	本公司採權益法評價之被投資公司	進 貨	2,763,907	3	月結45天	-	-	(456,566)	(4)	-
統一超商(股)公司	統昂企業(股)公司	子公司(凱友)採權益法評價之被投資公司	進 貨	2,087,108	2	月結30天	-	-	(155,373)	(1)	-
統一超商(股)公司	高見文化行銷(股)公司	該公司採權益法評價之被投資公司	進 貨	967,802	1	月結30-60天	-	-	(79,098)	(1)	-
統一超商(股)公司	聯柏企業(股)公司	子公司(南聯)採權益法評價之被投資公司	進 貨	818,067	-	月結10-54天	-	-	(82,994)	(1)	-
統一超商(股)公司	德記洋行(股)公司	本公司採權益法評價之被投資公司	進 貨	418,440	-	月結30-90天	-	-	(38,550)	-	-
統一超商(股)公司	統奕包裝(股)公司	本公司採權益法評價之被投資公司	進 貨	403,572	-	月結15-60天	-	-	(74,520)	(1)	-
統一超商(股)公司	統一藥品(股)公司	子公司(統一超商)採權益法評價之被投資公司	進 貨	402,328	-	月結10-54天	-	-	(29,598)	-	-
統一超商(股)公司	安源資訊(股)公司	該公司採權益法評價之被投資公司	進 貨	359,434	-	月結45天	-	-	(34,829)	-	-

進(銷)貨之公司	交易對象	關係	進(銷)貨	金額	情形	交易條件與一般交易				估總應收(付)票據、帳款之比率	備註
						不同之情形及原因	應收(付)票據	帳款	估總應收(付)票據、帳款之比率		
統一超商(股)公司	光泉牧場(股)公司	本公司採權益法評價之被投資公司	進貨	\$ 273,605	月結30-65天	\$ -	-	(\$ 79,364)	(1)	-	-
統一超商(股)公司	維力食品工業(股)公司	本公司採權益法評價之被投資公司	進貨	261,542	月結30-60天	-	-	(28,437)	-	-	-
統一超商(股)公司	安源通訊(股)公司	該公司採權益法評價之被投資公司	進貨	216,307	月結35天	-	-	(37,891)	-	-	-
統一超商(股)公司	二十一世紀生活事業(股)公司	該公司採權益法評價之被投資公司	進貨	192,739	月結50天	-	-	(36,100)	-	-	-
統一超商(股)公司	統一速達(股)公司	本公司採權益法評價之被投資公司	進貨	148,441	月結60天	-	-	(29,176)	-	-	-
統一超商(股)公司	大智通文化行銷(股)公司	該公司採權益法評價之被投資公司	進貨	117,918	月結30-60天	(註2)	-	(35,005)	-	-	-
台灣神隆(股)公司	神隆醫藥(常熟)有限公司	子公司(SPT International, Ltd)採權益法評價之被投資公司	進貨	228,243	驗收後90天付款	-	-	(53,868)	(25)	-	-
統一資訊(股)公司	統一超商(股)公司	本公司採權益法評價之被投資公司	(勞務收入)	750,040	月結30天	-	-	99,962	57	-	-
統一速達(股)公司	統一超商(股)公司	本公司採權益法評價之被投資公司	(勞務收入)	148,441	月結60天	-	-	29,176	3	-	-
統一星巴克(股)公司	統展企業(股)公司	子公司(南聯)採權益法評價之被投資公司	進貨	689,363	月結30天	-	-	(66,591)	(20)	-	-
統一星巴克(股)公司	統一企業(股)公司	本公司	進貨	199,058	月結30天	-	-	(31,777)	(10)	-	-
統一藥品(股)公司	統一生活事業(股)公司	子公司(統一超商)採權益法評價之被投資公司	(銷貨)	1,382,861	月結30-80天	-	-	236,627	37	-	-

交易條件與一般交易

進(銷)貨之公司	交易對象	關係	進(銷)貨	金額	估總進(銷)貨之比率	情形	不同之情形及原因			應收(付)票據、帳款		
							進(銷)貨	金額	估總進(銷)貨之比率		單價	授信期間
統一藥品(股)公司	統一超商(股)公司	本公司採權益法評價之被投資公司	(銷 貨)	\$ 402,328	(10)	月結10-54天	\$ -	-	\$	29,598	5	-
統一藥品(股)公司	統一藥品香港控股有限公司	該公司採權益法評價之被投資公司	(銷 貨)	236,418	(6)	月結180天	-	-	(236,418	37	-
統一生活事業(股)公司	統一藥品(股)公司	子公司(統一超商)採權益法評價之被投資公司	進 貨	1,382,861	23	月結30-80天	-	-	(236,627	(6)	-
大智通文化行銷(股)公司	統一超商(股)公司	本公司採權益法評價之被投資公司	(銷 貨)	117,918	(11)	月結30-60天	-	-	-	35,005	6	-
二十一世紀生活事業(股)公司	統一超商(股)公司	本公司採權益法評價之被投資公司	(銷 貨)	192,739	(22)	月結50天	-	-	-	36,100	43	-
首阜企業管理顧問(股)公司	統一超商(股)公司	本公司採權益法評價之被投資公司	(勞務收入)	220,097	(90)	月結60天	-	-	-	44,915	98	-
樂清服務(股)公司	統一超商(股)公司	本公司採權益法評價之被投資公司	(勞務收入)	208,393	(26)	月結45-60天	-	-	-	29,393	27	-
統一精工(股)公司	捷盛運輸(股)公司	子公司(統昶)採權益法評價之被投資公司	(銷 貨)	131,808	(1)	月結30天	-	-	-	-	-	-
統一精工(股)公司	捷順運輸(股)公司	子公司(統昶)採權益法評價之被投資公司	(銷 貨)	117,359	(1)	月結30天	-	-	-	-	-	-
安源資訊(股)公司	統一超商(股)公司	本公司採權益法評價之被投資公司	(銷 貨)	359,434	(49)	月結45天	-	-	-	34,829	75	-
統昂企業(股)公司	統一超商(股)公司	本公司採權益法評價之被投資公司	(銷 貨)	2,087,108	(29)	月結30天	-	-	-	155,373	24	-
統昂企業(股)公司	統祥企業(股)公司	子公司(南聯)採權益法評價之被投資公司	(銷 貨)	1,529,477	(20)	出貨後77天	-	-	-	226,393	34	-

進(銷)貨之公司		交易對象	關係	進(銷)貨	金額	估總進(銷)貨之比率	情形	不同之情形及原因	應收(付)票據、帳款	估總應收(付)票據、帳款之比率	備註
統昂企業(股)公司	發統企業(股)公司	子公司(南聯)採權益法評價之被投資公司	(銷)貨	(\$)	663,980	(9)	出貨後38天	\$ -	71,282	11	-
統昂企業(股)公司	統有企業(股)公司	子公司(南聯)採權益法評價之被投資公司	(銷)貨	(442,164	(6)	出貨後12天	-	4,854	1	-
統昂企業(股)公司	會統企業(股)公司	子公司(南聯)採權益法評價之被投資公司	(銷)貨	(368,519	(5)	月結80天	-	78,821	12	-
統昂企業(股)公司	統鉅企業(股)公司	子公司(南聯)採權益法評價之被投資公司	(銷)貨	(339,191	(4)	出貨後56天	-	49,156	7	-
統昂企業(股)公司	信統企業(股)公司	子公司(南聯)採權益法評價之被投資公司	(銷)貨	(210,068	(3)	出貨後17天	-	7,422	1	-
統昂企業(股)公司	聯有企業(股)公司	子公司(凱南)採權益法評價之被投資公司	(銷)貨	(180,382	(2)	出貨後12天	-	3,412	1	-
統昂企業(股)公司	統博企業(股)公司	子公司(凱南)採權益法評價之被投資公司	(銷)貨	(148,200	(2)	出貨後12天	-	2,062	-	-
統昂企業(股)公司	常統企業(股)公司	子公司(凱南)採權益法評價之被投資公司	(銷)貨	(147,250	(2)	出貨後12天	-	3,180	-	-
統昂企業(股)公司	威統企業(股)公司	子公司(凱南)採權益法評價之被投資公司	(銷)貨	(141,936	(2)	出貨後25天	-	6,756	1	-
統昂企業(股)公司	建盛食品(股)公司	子公司(凱南)採權益法評價之被投資公司	(銷)貨	(132,225	(2)	出貨後12天	-	4,090	1	-
統昂企業(股)公司	統澄企業(股)公司	子公司(南聯)採權益法評價之被投資公司	(銷)貨	(114,252	(1)	出貨後12天	-	3,788	1	-
統昂企業(股)公司	統一企業(股)公司	本公司	進貨		6,460,181	100	(註3)	-	397,785	(100)	-

交易條件與一般交易

進(銷)貨之公司	交 易 對 象 關 係	進(銷)貨	金 額	估總進(銷)貨之比率	形 式	不同之情形及原因				估總應收(付)票據、帳款
						應 收 (付) 票 據	應 收 (付) 票 據	應 收 (付) 票 據	應 收 (付) 票 據	
進(銷)貨之公司		進 貨	\$ 236,418	100	月結180天	\$ -	-	(\$ 236,418)	(100)	-
統一藥品香港 控股有限公司	子公司(統一超商)採權益法 評價之被投資公司	進 貨	\$ 236,418	100	月結180天	\$ -	-	(\$ 236,418)	(100)	-
高見文化行銷 (股)公司	本公司採權益法評價之被投 資公司	(銷 貨)	(967,802)	(16)	月結30-60天	-	-	79,098	28	-
神隆醫藥(常熟) 有限公司	本公司採權益法評價之被投 資公司	(銷 貨)	(228,243)	(99)	出貨後90天	-	-	53,868	99	-
統詣(股)公司	本公司	進 貨	248,175	80	2個月	-	-	(42,858)	(98)	-
恩泰企業(股) 公司	本公司	進 貨	141,499	99	月結60天	-	-	(24,356)	(98)	-
伸鴻(股)公司	本公司採權益法評價之被投 資公司	(配 送 收 入)	(270,755)	(77)	月結15-20天	-	-	20,910	73	-
統義食品(股) 公司	本公司採權益法評價之被投 資公司	(銷 貨)	(101,338)	(17)	月結70天	-	-	17,987	-	-
統義食品(股) 公司	本公司	進 貨	541,065	90	週結60天	-	-	(85,198)	(99)	-
昕亞企業(股) 公司	本公司	進 貨	232,001	95	月結60天	-	-	(32,462)	(99)	-
統享企業(股) 公司	本公司	進 貨	479,070	48	週結60天	-	-	(70,961)	(54)	-
聯柏企業(股) 公司	本公司採權益法評價之被投 資公司	(銷 貨)	(818,067)	(53)	月結10-54天	-	-	82,994	34	-
聯柏企業(股) 公司	本公司採權益法評價之被投 資公司	進 貨	1,009,692	66	月結15-60天	-	-	(29,467)	(25)	-

進(銷)貨之公司	交 易 對 象 關 係	進(銷)貨 金 額	估總進(銷)貨之比率	形 式	交易條件與一般交易不同之情形及原因				應 收 (付) 票 據 、 帳 款
					進(銷)貨	單 價	授 信 期 間	餘 額	
聯柏企業(股)公司	世華企業(股)公司	進 貨 \$ 222,363	15	月結35天	\$ -	-	(\$ 44,787)	(39)	-
聯嵩企業(股)公司	該公司董事長為子公司(南聯)之董事長 本公司採權益法評價之被投資公司	進 貨 244,528	80	月結12天	-	-	(6,916)	(84)	-
統祥企業(股)公司	家福(股)公司	(銷 貨) (808,107)	(25)	月結70天	-	-	125,550	25	-
統祥企業(股)公司	萊爾富國際(股)公司	(銷 貨) (268,374)	(8)	月結45天	-	-	-	-	-
統祥企業(股)公司	光泉牧場採權益法評價之被投資公司	進 貨 1,529,477	45	進貨後77天	-	-	(226,393)	(48)	-
統祥企業(股)公司	統一企業(股)公司	進 貨 1,339,308	41	2個月	-	-	(237,756)	(50)	-
統舜企業(股)公司	萊爾富國際(股)公司	(銷 貨) (213,922)	(17)	月結50天	-	-	51,103	21	-
統舜企業(股)公司	光泉牧場採權益法評價之被投資公司	進 貨 1,191,812	91	週結60天	-	-	(200,839)	(100)	-
統有企業(股)公司	子公司(凱友)採權益法評價之被投資公司	進 貨 442,164	84	進貨後12天	-	-	(4,854)	(42)	-
統鉅企業(股)公司	家福(股)公司	(銷 貨) (330,403)	(39)	月結70天	-	-	54,217	35	-
統鉅企業(股)公司	統一企業(股)公司	進 貨 492,972	60	週結60天	-	-	(69,096)	(59)	-
統鉅企業(股)公司	統昂企業(股)公司	進 貨 339,191	41	進貨後56天	-	-	(49,156)	(42)	-

交易條件與一般交易

進(銷)貨之公司	交易對象	關係	進(銷)貨	金額	佔總進(銷)貨之比率	情形	不同之情形及原因			應收(付)票據、帳款
							進(銷)貨	金額	佔總應收(付)票據、帳款之比率	
統博企業(股)公司	統昂企業(股)公司	子公司(凱友)採權益法評價之被投資公司	進貨	\$ 148,200	56	進貨後12天	\$ -	(\$ 2,062)	(20)	-
信統企業(股)公司	統昂企業(股)公司	子公司(凱友)採權益法評價之被投資公司	進貨	210,068	55	進貨後17天	-	(7,422)	(46)	-
信統企業(股)公司	統一企業(股)公司	本公司	進貨	173,536	45	進貨後17天	-	(6,480)	(40)	-
惠盛企業(股)公司	統一企業(股)公司	本公司	進貨	102,656	82	進貨後2個月	-	(14,638)	(92)	-
統先(股)公司	統一企業(股)公司	本公司	進貨	102,225	77	進貨後2個月	-	(7,579)	(95)	-
先進食品(股)公司	統一企業(股)公司	本公司	進貨	100,423	85	月結30天	-	(7,193)	(99)	-
捷盛運輸(股)公司	統昶行銷(股)公司	本公司採權益法評價之被投資公司	(配送收入)	962,284	(42)	月結20天	-	78,181	38	-
捷盛運輸(股)公司	捷盟行銷(股)公司	本公司採權益法評價之被投資公司	(配送收入)	699,153	(30)	月結20天	-	58,016	28	-
捷盛運輸(股)公司	大智通文化行銷(股)公司	子公司(統一超商)採權益法評價之被投資公司	(配送收入)	349,902	(15)	月結20天	-	39,665	19	-
捷盛運輸(股)公司	捷順運輸(股)公司	該公司採權益法評價之被投資公司	進貨	456,763	21	月結30天	-	(88,011)	(44)	-
捷盛運輸(股)公司	統一精工(股)公司	本公司採權益法評價之被投資公司	進貨	131,808	6	月結30天	-	-	-	-

進(銷)貨之公司	交易對象	關係	情形	交易		不同之情形及原因		應收(付)票據、帳款			
				進(銷)貨金額	佔總進(銷)貨之比率	授信條件	單價	授信期間	餘額	佔總應收(付)票據、帳款之比率	備註
捷順運輸(股)公司	統一遠達(股)公司	本公司採權益法評價之被投資公司	月結40天	\$ 720,172	(57)	月結40天	\$ -	-	94,966	52	-
捷順運輸(股)公司	捷盛運輸(股)公司	子公司(統昶)採權益法評價之被投資公司	月結30天	456,763	(36)	月結30天	-	-	88,011	48	-
捷順運輸(股)公司	統一精工(股)公司	本公司採權益法評價之被投資公司	月結30天	117,359	10	月結30天	-	-	-	-	-
浙江統冠物流發展有限公司	昆山統一企業食品有限公司	子公司(統一企業(中國)投資)採權益法評價之被投資公司	月結30天	114,373	(27)	月結30天	-	-	9,651	-	-
武漢統奕包裝有限公司	長沙統一企業有限公司	子公司(統一企業(中國)投資)採權益法評價之被投資公司	月結30天	154,589	(50)	月結30天	-	-	37,269	53	-
武漢統奕包裝有限公司	武漢統一企業食品有限公司	子公司(統一企業(中國)投資)採權益法評價之被投資公司	月結30天	152,482	(49)	月結30天	-	-	31,665	45	-
開曼統一實業控股有限公司	福建統一馬口鐵有限公司	子公司(開曼福建統一實業)採權益法評價之被投資公司	貨物裝船後50天收款	4,572,267	(59)	貨物裝船後50天收款	-	-	558,268	83	-
開曼統一實業控股有限公司	江蘇統一馬口鐵有限公司	子公司(開曼江蘇統一實業)採權益法評價之被投資公司	貨物裝船後50天收款	3,165,810	(41)	貨物裝船後50天收款	-	-	114,292	17	-
開曼統一實業控股有限公司	統一實業(股)公司	本公司採權益法評價之被投資公司	貨物裝船後50天付款	7,682,087	100	貨物裝船後50天付款	-	-	669,360	(100)	-
越南統盟製罐有限公司	統一實業(股)公司	本公司採權益法評價之被投資公司	貨物裝船後30天收款	141,440	92	貨物裝船後30天收款	-	-	18,129	(100)	-

進(銷)貨之公司	交易對象	關係	進(銷)貨	金額	估總進(銷)貨之比率	情形	交易條件與一般交易不同之情形及原因				應收(付)票據、帳款	
							進(銷)貨	金額	估總進(銷)貨之比率	授信條件		單價
Uni-President (Thailand) Ltd.	Uni-President Marketing Ltd.	該公司採權益法評價之被投資公司	(銷 貨)	\$ 1,238,402	(57)	月結60天	\$ -	-	-	\$ 220,532	73	-
Uni-President Marketing Ltd.	Uni-President Marketing Ltd.	對Uni-President Marketing Ltd.採權益法評價之投資公司	進 貨	1,238,402	98	月結60天	-	-	-	220,532	(97)	-
Uni-President (Vietnam) Co., Ltd.	UPEC (India) Foods Private Ltd.	該公司採權益法評價之被投資公司	(銷 貨)	(422,714)	(5)	月結180天	-	-	-	146,231	19	-
Uni-President (Vietnam) Co., Ltd.	Uni-President (Malasia) SDN. BHD.	該公司採權益法評價之被投資公司	(銷 貨)	(179,873)	(2)	月結90天	-	-	-	25,232	3	-
Uni-President (Vietnam) Co., Ltd.	Tribeco Binh Duong Co., Ltd.	該公司採權益法評價之被投資公司	(銷 貨)	(147,097)	(2)	月結30天	-	-	-	10,592	1	-
Uni-President (Vietnam) Co., Ltd.	Uni-President (Philippines) Corp.	子公司(Uni-President Southeast Asia Holdings Ltd.)採權益法評價之被投資公司	(銷 貨)	(126,799)	(2)	貨運裝船後45天收款	-	-	-	5,900	6	-
Uni-President (Philippines) Corp.	Uni-President (Vietnam) Co., Ltd.	子公司(Uni-President Southeast Asia Holdings Ltd.)採權益法評價之被投資公司	進 貨	126,799	22	貨運裝船後45天付款	-	-	-	5,900	(6)	-
UPEC (India) Foods Private Ltd.	Uni-President (Vietnam) Co., Ltd.	子公司(Uni-President Southeast Asia Holdings Ltd.)採權益法評價之被投資公司	進 貨	422,714	98	月結180天	-	-	-	146,231	(97)	-

交 易 情 形		交 易 情 形				交 易 情 形				交 易 情 形			
交 易 對 象 關 係		交 易 對 象 關 係		交 易 對 象 關 係		交 易 對 象 關 係		交 易 對 象 關 係		交 易 對 象 關 係		交 易 對 象 關 係	
進(銷)貨之公司	交 易 對 象	進(銷)貨	金 額	估總進(銷)貨之比率	授信條件	單價	授信期間	應收(付)票據、帳款	估總應收(付)票據、帳款之比率	備註			
Uni-President (Malasia) SDN. BHD.	Uni-President (Vietnam) Co., Ltd.	進 貨	\$ 179,873	100	月結90天	\$ -	-	25,233	(100)	-			
	子公司(Uni-President Southeast Asia Holdings Ltd.)採權益法評價之被投資公司												
Tribeco Binh Duong Co., Ltd.	North Tribeco Co., Ltd.	(銷 貨)	(152,964)	(17)	月結30天	-	-	100,842	92	-			
	該公司採權益法評價之被投資公司												
Tribeco Binh Duong Co., Ltd.	Uni-President (Vietnam) Co., Ltd.	進 貨	147,097	29	月結30天	-	-	10,592	(15)	-			
	子公司(Uni-President Southeast Asia Holdings Ltd.)採權益法評價之被投資公司												
North Tribeco Co., Ltd.	Tribeco Binh Duong Co., Ltd.	進 貨	152,964	51	月結30天	-	-	100,842	(90)	-			
	子公司(Uni-President (Vietnam) Co., Ltd.)採權益法評價之被投資公司												
統一企業香港控股公司	新疆統一企業食品有限公司	進 貨	153,750	61	月結30天	-	-	22,953	(54)	-			
	子公司(統一企業(中國)投資)採權益法評價之被投資公司												
江蘇統一馬口鐵有限公司	無錫統一實業包裝有限公司	(銷 貨)	(629,531)	(14)	發票日後67天電匯收款	-	-	140,302	15	-			
	子公司(開曼統一實業)採權益法評價之被投資公司												
江蘇統一馬口鐵有限公司	開曼統一實業控股有限公司	進 貨	3,165,810	83	貨物裝船後50天付款	-	-	114,292	(79)	-			
	子公司(開曼統一實業)採權益法評價之被投資公司												
福建統一馬口鐵有限公司	無錫統一實業包裝有限公司	(銷 貨)	(267,037)	(4)	發票日後67天電匯收款	-	-	28,648	2	-			
	子公司(開曼統一實業)採權益法評價之被投資公司												
福建統一馬口鐵有限公司	成都統一實業包裝有限公司	(銷 貨)	(237,317)	(4)	發票日後67天電匯收款	-	-	-	-	-			
	子公司(開曼統一實業)採權益法評價之被投資公司												
福建統一馬口鐵有限公司	成都統欣包裝有限公司	(銷 貨)	(142,493)	(2)	發票日後67天電匯收款	-	-	108,828	7	-			
	子公司(無錫統一實業)採權益法評價之被投資公司												
福建統一馬口鐵有限公司	開曼統一實業控股有限公司	進 貨	4,572,267	80	貨物裝船後50天付款	-	-	558,268	(87)	-			
	子公司(統一實業)採權益法評價之被投資公司												

交易條件與一般交易

進(銷)貨之公司	交 易 對 象 關 係	進(銷)貨	金 額	估總進(銷)貨之比率	形 式	不同之情形及原因			應 收 (付) 票 據、帳 款
						進(銷)貨	單 價	授 信 期 間	
福建統一馬口鐵有限公司	本公司採權益法評價之被投資公司	進 貨	\$ 188,798	3	貨物裝船後50天付款	\$ -	-	(\$ 21,832)	(3)
無錫統一實業包裝有限公司	子公司(開曼江蘇統一實業)採權益法評價之被投資公司	進 貨	629,531	68	發票日後67天電匯付款	-	-	(140,302)	(63)
無錫統一實業包裝有限公司	子公司(開曼福建統一實業)採權益法評價之被投資公司	進 貨	267,037	29	發票日後67天電匯付款	-	-	(28,648)	(13)
成都統一實業包裝有限公司	子公司(開曼福建統一實業)採權益法評價之被投資公司	進 貨	237,317	60	發票日後67天電匯付款	-	-	-	-
成都統欣包裝有限公司	子公司(開曼福建統一實業)採權益法評價之被投資公司	進 貨	142,493	67	發票日後67天電匯付款	-	-	(108,828)	(68)
泰州統實企業有限公司	子公司(統一企業(中國)投資)採權益法評價之被投資公司	(銷 貨)	2,440,413	(99)	月結,次月28日電匯收款	-	-	175,463	96
泰州統實企業有限公司	子公司(Cayman Nanlien Holdings Ltd.)採權益法評價之被投資公司	進 貨	277,698	15	發票日後15~20天電匯付款	-	-	(23,976)	(15)
漳州統實包裝有限公司	子公司(統一企業(中國)投資)採權益法評價之被投資公司	(銷 貨)	2,250,843	(91)	發票日後30~45天電匯收款	-	-	263,535	91
漳州統實包裝有限公司	子公司(統一企業(中國)投資)採權益法評價之被投資公司	進 貨	159,537	9	月結,次月28日電匯付款	-	-	(29,314)	(13)
漳州統實包裝有限公司	子公司(Cayman Nanlien Holdings Ltd.)採權益法評價之被投資公司	進 貨	153,580	9	發票日後15天付款	-	-	(45,646)	(20)

交易條件與一般交易		不同之情形及原因		應收(付)票據、帳款							
進(銷)貨之公司	交易對象	關係	進(銷)貨	金額	估總進(銷)貨之比率	情形	單價	授信期間	餘額	估總應收(付)票據、帳款之比率	備註
昆山統實企業有限公司	統一商貿(昆山)有限公司	子公司(統一企業(中國)投資)採權益法評價之被投資公司	(銷)貨	\$ 1,670,812	(98)	月結, 次月28日電匯收款	\$ -	-	\$ 178,833	95	-
昆山統實企業有限公司	上海易統食品貿易有限公司	子公司(Cayman Nanlien Holdings Ltd.)採權益法評價之被投資公司	進貨	207,523	15	發票日後15天付款	-	-	(30,193)	(16)	-
昆山統實企業有限公司	昆山統一企業食品有限公司	子公司(統一企業(中國)投資)採權益法評價之被投資公司	進貨	187,601	14	月結, 次月28日電匯付款	-	-	(752)	-	-
北京統實飲品有限公司	北京統一飲品有限公司	子公司(統一企業(中國)投資)採權益法評價之被投資公司	(銷)貨	(729,541)	(99)	月結, 次月28日電匯收款	-	-	191,068	97	-
北京統實飲品有限公司	北京統一飲品有限公司	子公司(統一企業(中國)投資)採權益法評價之被投資公司	進貨	188,849	27	月結, 次月28日電匯付款	-	-	(27,873)	(12)	-
北京統實飲品有限公司	上海易統食品貿易有限公司	子公司(Cayman Nanlien Holdings Ltd.)採權益法評價之被投資公司	進貨	102,632	15	發票日後15天電匯付款	-	-	(39,638)	(18)	-
武漢統一企業食品有限公司	南昌統一企業有限公司	子公司(統一企業(中國)投資)採權益法評價之被投資公司	(銷)貨	(542,212)	(5)	月結30天	-	-	66,176	32	-
武漢統一企業食品有限公司	南昌統一企業有限公司	子公司(統一企業(中國)投資)採權益法評價之被投資公司	進貨	465,740	7	月結30天	-	-	(33,128)	(4)	-
武漢統一企業食品有限公司	長沙統一企業有限公司	子公司(統一企業(中國)投資)採權益法評價之被投資公司	(銷)貨	(287,716)	(3)	月結30天	-	-	23,277	11	-
武漢統一企業食品有限公司	長沙統一企業有限公司	子公司(統一企業(中國)投資)採權益法評價之被投資公司	進貨	380,390	5	月結30天	-	-	(20,342)	(2)	-

交易條件與一般交易

進(銷)貨之公司	交易對象	關係	進(銷)貨	金額	佔總進(銷)貨之比率	情形	不同之情形及原因			應收(付)票據、帳款
							進(銷)貨	金額	佔總進(銷)貨之比率	
武漢統一企業食品有限公司	上海易統食品貿易有限公司	子公司(Cayman Nanlien Holdings Ltd.)採權益法評價之被投資公司	進貨	\$ 323,389	5	月結30天	\$ -	(\$ 8,926)	(1)	-
武漢統一企業食品有限公司	今麥郎飲品(股)公司	子公司(統一企業(中國)投資)採權益法評價之被投資公司	進貨	159,256	2	月結30天	-	-	-	-
武漢統一企業食品有限公司	武漢統奕包裝有限公司	子公司(President Packing Holdings Ltd.)採權益法評價之被投資公司	進貨	152,482	2	月結30天	-	(31,665)	(4)	-
昆山統一企業食品有限公司	統一商貿(昆山)有限公司	子公司(統一企業(中國)投資)採權益法評價之被投資公司	(銷貨)	(9,037,000)	(89)	月結30天	-	18,450	14	-
昆山統一企業食品有限公司	合肥統一企業有限公司	子公司(統一企業(中國)投資)採權益法評價之被投資公司	(銷貨)	(252,884)	(2)	月結30天	-	-	-	-
昆山統一企業食品有限公司	合肥統一企業有限公司	子公司(統一企業(中國)投資)採權益法評價之被投資公司	進貨	169,580	2	月結30天	-	-	-	-
昆山統一企業食品有限公司	昆山統實企業有限公司	子公司(開曼統實(中國))採權益法評價之被投資公司	(銷貨)	(187,601)	(2)	月結,次月28日電匯	-	752	-	-

進(銷)貨之公司	交易對象	關係	進(銷)貨	金額	估總進(銷)貨之比率	形	交易條件與一般交易不同之情形及原因			應收(付)票據、帳款
							進(銷)貨	金額	估總進(銷)貨之比率	
昆山統一企業有限公司	泰州統一企業有限公司	子公司(統一企業(中國)投資)採權益法評價之被投資公司	進貨	\$ 767,459	9	月結30天	\$ -	-	\$ -	-
昆山統一企業有限公司	上海易統食品貿易有限公司	子公司(Cayman Nanlien Holding Ltd.)採權益法評價之被投資公司	進貨	269,351	3	月結30天	-	(739)	-
徐州統一企業有限公司	合肥統一企業有限公司	子公司(統一企業(中國)投資)採權益法評價之被投資公司	(銷貨)	(728,416)	(91)	月結30天	-	-	-	-
合肥統一企業有限公司	統一商貿(昆山)有限公司	子公司(統一企業(中國)投資)採權益法評價之被投資公司	(銷貨)	(1,656,787)	(17)	月結30天	-	-	188,763	54
合肥統一企業有限公司	統一商貿(昆山)有限公司	子公司(統一企業(中國)投資)採權益法評價之被投資公司	進貨	329,126	5	月結30天	-	(84,374)	(9)
合肥統一企業有限公司	昆山統一企業食品有限公司	子公司(統一企業(中國)投資)採權益法評價之被投資公司	(銷貨)	(169,580)	(2)	月結30天	-	-	-	-
合肥統一企業有限公司	昆山統一企業食品有限公司	子公司(統一企業(中國)投資)採權益法評價之被投資公司	進貨	252,884	4	月結30天	-	-	-	-
合肥統一企業有限公司	濟南統一企業有限公司	子公司(統一企業(中國)投資)採權益法評價之被投資公司	進貨	1,093,871	17	月結30天	-	(152,284)	(17)
合肥統一企業有限公司	徐州統一企業有限公司	子公司(統一企業(中國)投資)採權益法評價之被投資公司	進貨	728,416	11	月結30天	-	-	-	-

交易條件與一般交易

進(銷)貨之公司	交 易 對 象 關 係	進(銷)貨	金 額	估總進(銷)貨之比率	形 式	授信條件	單 價	授信期間	應 收 (付) 票 據 之 額	估總應收(付)票據、帳款之比率	帳 款 備 註
進(銷)貨之公司	煙台統利飲料工業有限公司	進 貨	\$ 674,011	10	月結30天		\$ -	-	(\$ 16,455)	(2)	-
合肥統一企業有限公司	子公司(統一企業(中國)投資)採權益法評價之被投資公司										
合肥統一企業有限公司	上海易統食品貿易有限公司	進 貨	179,593	3	月結30天		-	-	(8,191)	(1)	-
合肥統一企業有限公司	子公司(Cayman Nanlien Holding Ltd.)採權益法評價之被投資公司										
合肥統一企業有限公司	桂林紫泉飲料工業有限公司	進 貨	129,174	2	月結30天		-	-	(708)	-	-
合肥統一企業有限公司	子公司(統一企業(中國)投資)採權益法評價之被投資公司										
瀋陽統一企業有限公司	北京統一飲品有限公司	(銷 貨)	(220,194)	(9)	月結30天		-	-	8,806	13	-
瀋陽統一企業有限公司	子公司(統一企業(中國)投資)採權益法評價之被投資公司										
瀋陽統一企業有限公司	長春統一企業有限公司	進 貨	405,491	24	月結30天		-	-	-	-	-
瀋陽統一企業有限公司	子公司(瀋陽統一)採權益法評價之被投資公司										
重慶統一企業有限公司	成都統一企業食品有限公司	(銷 貨)	(1,686,331)	(83)	月結30天		-	-	308,213	98	-
重慶統一企業有限公司	子公司(統一企業(中國)投資)採權益法評價之被投資公司										
重慶統一企業有限公司	昆明統一企業食品有限公司	(銷 貨)	(240,859)	(12)	月結30天		-	-	-	-	-
重慶統一企業有限公司	子公司(統一企業(中國)投資)採權益法評價之被投資公司										
重慶統一企業有限公司	新疆統一企業食品有限公司	(銷 貨)	(100,980)	(5)	月結30天		-	-	7,302	2	-
重慶統一企業有限公司	子公司(統一企業(中國)投資)採權益法評價之被投資公司										
重慶統一企業有限公司	上海易統食品貿易有限公司	進 貨	283,941	19	月結30天		-	-	(27,475)	(5)	-
重慶統一企業有限公司	子公司(Cayman Nanlien Holdings Ltd.)採權益法評價之被投資公司										

進(銷)貨之公司	交易對象	關係	進(銷)貨	金額	估總進(銷)貨之比率	形	交易條件與一般交易			估總應收(付)票據、帳款之比率	備註
							不同之情形及原因	應收(付)票據	帳款		
							單價	授信期間	餘額		
長春統一企業有限公司	瀋陽統一企業有限公司	子公司(統一企業(中國)投資)採權益法評價之被投資公司	(銷 貨)	(\$ 405,491)	(85)	月結30天	\$ -	-	\$ -	-	-
鄭州統一企業有限公司	北京統一飲品有限公司	子公司(統一企業(中國)投資)採權益法評價之被投資公司	(銷 貨)	(248,907)	(3)	月結30天	-	-	18,072	23	-
鄭州統一企業有限公司	北京統一飲品有限公司	子公司(統一企業(中國)投資)採權益法評價之被投資公司	進 貨	199,859	5	月結30天	-	-	(10,147)	(2)	-
鄭州統一企業有限公司	濟南統一企業有限公司	子公司(統一企業(中國)投資)採權益法評價之被投資公司	進 貨	279,431	7	月結30天	-	-	(7,696)	(1)	-
鄭州統一企業有限公司	武漢紫江統一企業有限公司	子公司(統一企業(中國)投資)採權益法評價之被投資公司	進 貨	251,132	6	月結30天	-	-	(19,958)	(3)	-
鄭州統一企業有限公司	上海易統食品貿易有限公司	子公司(Cayman Nanlien Holdings Ltd.)採權益法評價之被投資公司	進 貨	197,731	5	月結30天	-	-	(17,189)	(3)	-
北京統一飲品有限公司	鄭州統一企業有限公司	子公司(統一企業(中國)投資)採權益法評價之被投資公司	(銷 貨)	(199,859)	(2)	月結30天	-	-	10,147	3	-
北京統一飲品有限公司	鄭州統一企業有限公司	子公司(統一企業(中國)投資)採權益法評價之被投資公司	進 貨	248,907	4	月結30天	-	-	(18,072)	(3)	-
北京統一飲品有限公司	北京統實飲品有限公司	子公司(開曼統實(中國))採權益法評價之被投資公司	(銷 貨)	(188,849)	(2)	月結,次月28日電匯收款	-	-	27,873	21	-

交易條件與一般交易

進(銷)貨之公司	交易對象	關係	交 易		情 形	不同之情形及原因				應 收 (付) 票 據、帳 款	
			進(銷)貨	金 額		佔總進(銷)貨之比率	授信條件	單價	授信期間		餘 額
北京統一飲品有限公司	北京統實飲品有限公司	子公司(開曼統實(中國))採權益法評價之被投資公司	進 貨	\$ 729,541	14	月結,次月28日電匯付款	\$ -	-	(\$ 191,068)	(29)	-
北京統一飲品有限公司	濟南統一企業有限公司	子公司(統一企業(中國)投資)採權益法評價之被投資公司	進 貨	786,211	12	月結30天	-	-	(20,183)	(3)	-
北京統一飲品有限公司	上海易統食品貿易有限公司	子公司(Cayman Nanlien Holdings Ltd.)採權益法評價之被投資公司	進 貨	282,543	4	月結30天	-	-	(443)	-	-
北京統一飲品有限公司	瀋陽統一企業有限公司	子公司(統一企業(中國)投資)採權益法評價之被投資公司	進 貨	220,194	3	月結30天	-	-	(8,806)	(1)	-
北京統一飲品有限公司	統一商貿(昆山)有限公司	子公司(統一企業(中國)投資)採權益法評價之被投資公司	進 貨	132,545	2	月結30天	-	-	(40,889)	(6)	-
廣州統一企業有限公司	福州統一企業有限公司	子公司(統一企業(中國)投資)採權益法評價之被投資公司	(銷 貨)	356,482	(2)	月結30天	-	-	70,242	12	-
廣州統一企業有限公司	福州統一企業有限公司	子公司(統一企業(中國)投資)採權益法評價之被投資公司	進 貨	192,752	1	月結30天	-	-	(3,395)	-	-
廣州統一企業有限公司	漳州統實包裝有限公司	子公司(開曼統實(中國))採權益法評價之被投資公司	(銷 貨)	159,537	(1)	月結,次月28日電匯收款	-	-	29,314	5	-
廣州統一企業有限公司	漳州統實包裝有限公司	子公司(開曼統實(中國))採權益法評價之被投資公司	進 貨	2,250,843	16	發票日後30-45天電匯付款	-	-	(263,535)	(13)	-

交易條件與一般交易		不同之情形及原因		應收(付)票據、帳款			
進(銷)貨之公司	交易對象	關係	情形	單價	授信期間	餘額	佔總應收(付)票據、帳款之比率
進(銷)貨之公司	交易對象	關係	進(銷)貨	金額	授信條件	佔總進(銷)貨之比率	備註
廣州統一企業有限公司	南寧統一企業有限公司	子公司(統一企業(中國)投資)採權益法評價之被投資公司	進貨	\$ 1,812,149	月結30天	\$ -	(5)
廣州統一企業有限公司	湛江統一企業有限公司	子公司(統一企業(中國)投資)採權益法評價之被投資公司	進貨	835,041	月結30天	-	(7)
廣州統一企業有限公司	桂林紫泉飲料工業有限公司	子公司(統一企業(中國)投資)採權益法評價之被投資公司	進貨	339,936	月結30天	-	(1)
廣州統一企業有限公司	上海易統食品貿易有限公司	子公司(Cayman Nanlien Holdings Ltd.)採權益法評價之被投資公司	進貨	282,632	月結30天	-	(2)
統一商貿(昆山)有限公司	合肥統一企業有限公司	子公司(統一企業(中國)投資)採權益法評價之被投資公司	(銷貨)	(329,126)	月結30天	-	8
統一商貿(昆山)有限公司	合肥統一企業有限公司	子公司(統一企業(中國)投資)採權益法評價之被投資公司	進貨	1,656,787	月結30天	-	(16)
統一商貿(昆山)有限公司	北京統一飲品有限公司	子公司(統一企業(中國)投資)採權益法評價之被投資公司	(銷貨)	(132,545)	月結30天	-	4

交易條件與一般交易

進(銷)貨之公司	交易對象	關係	交 易		情 形	不同之情形及原因				應 收 (付) 票 據、帳 款	
			進(銷)貨	金 額		佔總進(銷)貨之比率	授信條件	單價	授信期間		餘 額
進(銷)貨之公司	昆山統一企業食品有限公司	子公司(統一企業(中國)投資)採權益法評價之被投資公司	進 貨	\$ 9,037,000	57	月結30天	\$ -	-	(\$ 18,450)	(2)	-
統一商貿(昆山)有限公司	秦州統一企業有限公司	子公司(統一企業(中國)投資)採權益法評價之被投資公司	進 貨	1,943,191	12	月結30天	-	-	(345,018)	(30)	-
統一商貿(昆山)有限公司	昆山統實企業有限公司	子公司(開曼統實(中國)採權益法評價之被投資公司)	進 貨	1,670,812	11	月結,次月28日電匯付款	-	-	(178,833)	(16)	-
統一商貿(昆山)有限公司	福州統一企業有限公司	子公司(統一企業(中國)投資)採權益法評價之被投資公司	進 貨	113,999	1	月結30天	-	-	(16,675)	(1)	-
統一商貿(昆山)有限公司	上海易統食品貿易有限公司	子公司(Cayman Nanlien Holding Ltd.)採權益法評價之被投資公司	進 貨	102,220	1	月結30天	-	-	(3,224)	-	-
秦州統一企業有限公司	統一商貿(昆山)有限公司	子公司(統一企業(中國)投資)採權益法評價之被投資公司	(銷 貨)	(1,943,191)	(72)	月結30天	-	-	345,018	100	-
秦州統一企業有限公司	昆山統一企業食品有限公司	子公司(統一企業(中國)投資)採權益法評價之被投資公司	(銷 貨)	(767,459)	(28)	月結30天	-	-	-	-	-
秦州統一企業有限公司	秦州統實企業有限公司	子公司(開曼統實(中國)採權益法評價之被投資公司)	進 貨	2,440,413	99	月結,次月28日電匯付款	-	-	(175,463)	(97)	-

進(銷)貨之公司	交易對象	關係	進(銷)貨	金額	佔總進(銷)貨之比率	形	交易條件與一般交易			佔總應收(付)票據、帳款之比率	備註
							不同之情形及原因	應收(付)票	據、帳款		
南昌統一企業有限公司	武漢統一企業食品有限公司	子公司(中國)投資)採權益法評價之被投資公司	(銷)貨	(\$ 465,740)	(12)	月結30天	\$ -	\$ 33,128	32	-	
南昌統一企業有限公司	武漢統一企業食品有限公司	子公司(中國)投資)採權益法評價之被投資公司	進貨	542,212	20	月結30天	-	(66,176)	(18)	-	
南昌統一企業有限公司	長沙統一企業有限公司	子公司(中國)投資)採權益法評價之被投資公司	(銷)貨	(201,744)	(5)	月結30天	-	12,268	12	-	
南昌統一企業有限公司	長沙統一企業有限公司	子公司(中國)投資)採權益法評價之被投資公司	進貨	389,553	15	月結30天	-	-	-	-	
南昌統一企業有限公司	上海易統食品貿易有限公司	子公司(Cayman Nanlien Holdings Ltd.)採權益法評價之被投資公司	進貨	204,951	8	月結30天	-	(33,972)	(9)	-	
成都統一企業食品有限公司	昆明統一企業食品有限公司	子公司(中國)投資)採權益法評價之被投資公司	(銷)貨	(173,407)	(2)	月結30天	-	4,226	2	-	
成都統一企業食品有限公司	新疆統一企業食品有限公司	子公司(中國)投資)採權益法評價之被投資公司	(銷)貨	(100,427)	(1)	月結30天	-	3,882	2	-	
成都統一企業食品有限公司	重慶統一企業有限公司	子公司(中國)投資)採權益法評價之被投資公司	進貨	1,686,331	24	月結30天	-	(308,213)	(24)	-	

進(銷)貨之公司	交易對象	關係	進(銷)貨	金額	估總進(銷)貨之比率	情形	交易條件與一般交易不同之情形及原因			應收(付)票據、帳款	估總應收(付)票據、帳款之比率	備註
							進(銷)貨	金額	估總進(銷)貨之比率			
成都統一企業有限公司	上海易統食品貿易有限公司	子公司(Cayman Nanlien Holdings Ltd.)採權益法評價之被投資公司	進貨	\$ 209,997	3	月結30天	\$ -	-	-	(\$ 10,138)	(1)	-
新疆統一企業有限公司	統一企業香港控股有限公司	子公司(Uni-President Asia Holding Ltd.)採權益法評價之被投資公司	(銷貨)	(153,750)	(3)	月結30天	-	-	-	22,953	29	-
新疆統一企業有限公司	阿克蘇統一企業有限公司	子公司(統一企業(中國)投資)採權益法評價之被投資公司	進貨	736,915	20	月結30天	-	-	-	(80,246)	(10)	-
新疆統一企業有限公司	白銀統一企業有限公司	子公司(統一企業(中國)投資)採權益法評價之被投資公司	進貨	140,504	4	月結30天	-	-	-	(9,313)	(1)	-
新疆統一企業有限公司	上海易統食品貿易有限公司	子公司(Cayman Nanlien Holdings Ltd.)採權益法評價之被投資公司	進貨	104,503	3	月結30天	-	-	-	(17,714)	(2)	-
新疆統一企業有限公司	重慶統一企業有限公司	子公司(統一企業(中國)投資)採權益法評價之被投資公司	進貨	100,980	3	月結30天	-	-	-	(7,302)	(1)	-
新疆統一企業有限公司	成都統一企業食品有限公司	子公司(統一企業(中國)投資)採權益法評價之被投資公司	進貨	100,427	3	月結30天	-	-	-	(3,822)	-	-
濟南統一企業有限公司	合肥統一企業有限公司	子公司(統一企業(中國)投資)採權益法評價之被投資公司	(銷貨)	(1,093,871)	(48)	月結30天	-	-	-	152,284	76	-

進(銷)貨之公司	交易對象	關係	進(銷)貨	金額	估總進(銷)貨之比率	情形	交易條件與一般交易不同之情形及原因			應收(付)票據、帳款	
							進(銷)貨	金額	估總進(銷)貨之比率		單價
濟南統一企業有限公司	北京統一飲品有限公司	子公司(統一企業(中國)投資)採權益法評價之被投資公司	(銷 貨)	(\$ 786,211)	(35)	月結30天	\$ -	-	\$ 20,183	10	-
濟南統一企業有限公司	鄭州統一企業有限公司	子公司(統一企業(中國)投資)採權益法評價之被投資公司	(銷 貨)	(279,431)	(12)	月結30天	-	-	7,696	4	-
濟南統一企業有限公司	上海易統食品貿易有限公司	子公司(Cayman Nanlien Holdings Ltd.)採權益法評價之被投資公司	進 貨	183,796	10	月結30天	-	-	(60,744)	(8)	-
長沙統一企業有限公司	南昌統一企業有限公司	子公司(統一企業(中國)投資)採權益法評價之被投資公司	(銷 貨)	(389,553)	(6)	月結30天	-	-	-	-	-
長沙統一企業有限公司	南昌統一企業有限公司	子公司(統一企業(中國)投資)採權益法評價之被投資公司	進 貨	201,744	5	月結30天	-	-	(12,268)	(2)	-
長沙統一企業有限公司	武漢統一企業食品有限公司	子公司(統一企業(中國)投資)採權益法評價之被投資公司	(銷 貨)	(380,390)	(6)	月結30天	-	-	20,342	19	-
長沙統一企業有限公司	武漢統一企業食品有限公司	子公司(統一企業(中國)投資)採權益法評價之被投資公司	進 貨	287,716	7	月結30天	-	-	(23,277)	(4)	-
長沙統一企業有限公司	上海易統食品貿易有限公司	子公司(Cayman Nanlien Holdings Ltd.)採權益法評價之被投資公司	進 貨	389,267	9	月結30天	-	-	(30,414)	(5)	-
長沙統一企業有限公司	武漢統奕包裝有限公司	子公司(President Packing Holdings Ltds.)採權益法評價之被投資公司	進 貨	154,589	4	月結30天	-	-	(37,269)	(6)	-

交易條件與一般交易

進(銷)貨之公司	交易對象	關係	進(銷)貨	金額	佔總進(銷)貨之比率	情形	不同之情形及原因			應收(付)票據、帳款
							進(銷)貨	金額	佔總應收(付)票據、帳款之比率	
昆明統一企業有限公司	重慶統一企業有限公司	子公司(統一企業(中國)投資)採權益法評價之被投資公司	進貨	\$ 240,859	11	月結30天	\$ -	-	-	-
昆明統一企業有限公司	成都統一企業有限公司	子公司(統一企業(中國)投資)採權益法評價之被投資公司	進貨	173,407	8	月結30天	-	(4,226)	(1)	-
上海易統食品貿易有限公司	長沙統一企業有限公司	子公司(統一企業(中國)投資)採權益法評價之被投資公司	(銷貨)	(389,267)	(7)	月結30天	-	30,414	11	-
上海易統食品貿易有限公司	武漢統一企業食品有限公司	子公司(統一企業(中國)投資)採權益法評價之被投資公司	(銷貨)	(323,389)	(6)	月結30天	-	8,926	3	-
上海易統食品貿易有限公司	重慶統一企業有限公司	子公司(統一企業(中國)投資)採權益法評價之被投資公司	(銷貨)	(283,941)	(5)	月結30天	-	27,475	10	-
上海易統食品貿易有限公司	廣州統一企業有限公司	子公司(統一企業(中國)投資)採權益法評價之被投資公司	(銷貨)	(282,632)	(5)	月結30天	-	29,424	10	-
上海易統食品貿易有限公司	北京統一飲品有限公司	子公司(統一企業(中國)投資)採權益法評價之被投資公司	(銷貨)	(282,543)	(5)	月結30天	-	443	-	-
上海易統食品貿易有限公司	泰州統實企業有限公司	子公司(開曼統實(中國))採權益法評價之被投資公司	(銷貨)	(277,698)	(5)	發票日後15-20天 電匯收款	-	23,976	8	-

進(銷)貨之公司	交易對象	關係	進(銷)貨	金額	佔總進(銷)貨之比率	情形	交易條件與一般交易不同之情形及原因			應收(付)票據、帳款	佔總應收(付)票據、帳款之比率	備註
							進(銷)貨	金額	佔總進(銷)貨之比率			
上海易統食品貿易有限公司	昆山統一企業食品有限公司	子公司(中國)投資)採權益法評價之被投資公司	(銷 貨)	(\$ 289,351)	(5)	月結30天	\$ -	-	\$ 739	-	-	-
上海易統食品貿易有限公司	成都統一企業有限公司	子公司(中國)投資)採權益法評價之被投資公司	(銷 貨)	(209,997)	(4)	月結30天	-	-	10,138	4	-	-
上海易統食品貿易有限公司	昆山統實企業有限公司	子公司(開曼統實(中國))採權益法評價之被投資公司	(銷 貨)	(207,523)	(4)	發票日後15天收款	-	-	30,193	11	-	-
上海易統食品貿易有限公司	南昌統一企業有限公司	子公司(中國)投資)採權益法評價之被投資公司	(銷 貨)	(204,951)	(4)	月結30天	-	-	33,972	12	-	-
上海易統食品貿易有限公司	統一企業(中國)投資有限公司	子公司(中國)投資)採權益法評價之被投資公司	(銷 貨)	(204,560)	(4)	月結30天	-	-	-	-	-	-
上海易統食品貿易有限公司	鄭州統一企業有限公司	子公司(中國)投資)採權益法評價之被投資公司	(銷 貨)	(197,731)	(4)	月結30天	-	-	17,189	6	-	-
上海易統食品貿易有限公司	濟南統一企業有限公司	子公司(中國)投資)採權益法評價之被投資公司	(銷 貨)	(183,796)	(3)	月結30天	-	-	60,744	22	-	-
上海易統食品貿易有限公司	合肥統一企業有限公司	子公司(中國)投資)採權益法評價之被投資公司	(銷 貨)	(179,593)	(3)	月結30天	-	-	8,191	3	-	-

交易條件與一般交易

進(銷)貨之公司	交易對象	關係	進(銷)貨	金額	佔總進(銷)貨之比率	情形	不同之情形及原因			應收(付)票據、帳款
							進(銷)貨	金額	佔總應收(付)票據、帳款之比率	
上海易統食品貿易有限公司	漳州統實包裝有限公司	子公司(開曼統實(中國))採權益法評價之被投資公司	(銷 貨)	(\$ 153,580)	(3)	發票日後15天收款	\$ -	45,646	16	-
上海易統食品貿易有限公司	福州統一企業有限公司	子公司(中國)投資)採權益法評價之被投資公司	(銷 貨)	(144,510)	(3)	月結30天	-	44,951	16	-
上海易統食品貿易有限公司	煙台統利飲料工業有限公司	子公司(中國)投資)採權益法評價之被投資公司	(銷 貨)	(123,791)	(2)	月結30天	-	2,592	1	-
上海易統食品貿易有限公司	湛江統一企業有限公司	子公司(中國)投資)採權益法評價之被投資公司	(銷 貨)	(119,310)	(2)	月結30天	-	53,496	19	-
上海易統食品貿易有限公司	新疆統一企業食品有限公司	子公司(中國)投資)採權益法評價之被投資公司	(銷 貨)	(104,503)	(2)	月結30天	-	17,714	6	-
上海易統食品貿易有限公司	北京統實飲品有限公司	子公司(開曼統實(中國))採權益法評價之被投資公司	(銷 貨)	(102,632)	(2)	發票日後15天收款	-	39,638	14	-
上海易統食品貿易有限公司	統一商貿(昆山)有限公司	子公司(中國)投資)採權益法評價之被投資公司	(銷 貨)	(102,220)	(2)	月結30天	-	3,224	1	-
南寧統一企業有限公司	廣州統一企業有限公司	子公司(中國)投資)採權益法評價之被投資公司	(銷 貨)	(1,812,149)	(99)	月結30天	-	82,778	94	-

進(銷)貨之公司	交易對象	關係	進(銷)貨	金額	佔總進(銷)貨之比率	形	交易條件與一般交易不同之情形及原因			應收(付)票據、帳款	
							進(銷)貨	金額	佔總進(銷)貨之比率		單價
阿克蘇統一企業有限公司	新疆統一企業食品有限公司	子公司(中國)投資)採權益法評價之被投資公司	(銷)貨	\$ 736,915	(84)	月結30天	\$ -	-	\$ 80,246	86	-
湛江統一企業有限公司	廣州統一企業有限公司	子公司(中國)投資)採權益法評價之被投資公司	(銷)貨	835,041	(100)	月結30天	-	-	131,412	100	-
湛江統一企業有限公司	上海易統品貿易有限公司	子公司(Cayman Nanlien Holdings Ltd.)採權益法評價之被投資公司	進貨	119,310	19	月結30天	-	-	53,496	(11)	-
福州統一企業有限公司	廣州統一企業有限公司	子公司(中國)投資)採權益法評價之被投資公司	(銷)貨	192,752	(4)	月結30天	-	-	3,395	3	-
福州統一企業有限公司	廣州統一企業有限公司	子公司(中國)投資)採權益法評價之被投資公司	進貨	356,482	12	月結30天	-	-	70,242	(15)	-
福州統一企業有限公司	統一商貿(昆山)有限公司	子公司(中國)投資)採權益法評價之被投資公司	(銷)貨	113,999	(2)	月結30天	-	-	16,675	16	-
福州統一企業有限公司	上海易統品貿易有限公司	子公司(Cayman Nanlien Holdings Ltd.)採權益法評價之被投資公司	進貨	144,510	5	月結30天	-	-	44,951	(9)	-
白銀統一企業有限公司	新疆統一企業食品有限公司	子公司(中國)投資)採權益法評價之被投資公司	(銷)貨	140,504	(29)	月結30天	-	-	9,313	15	-

進(銷)貨之公司	交易對象	關係	進(銷)貨	金額	估總進(銷)貨之比率	情形	交易條件與一般交易不同之情形及原因			估總應收(付)票據、帳款之比率	備註
							進(銷)貨	金額	估總進(銷)貨之比率		
大統營實業(股)公司	Uni-Splendor Corp.	Uni-Splendor Corp. 子公司(Uni-Home Tech Corp.)採權益法評價之被投資公司	(銷)貨	(\$ 101,109)	(32)	(註4)	\$ -	4,545	5	-	-
Uni-Splendor Corp.	大統營科技(惠州)有限公司	Uni-Splendor Corp. 子公司(Uni-Home Tech Corp.)採權益法評價之被投資公司	(銷)貨	(1,118,417)	(11)	(註4)	-	1,453,236	39	-	-
Uni-Splendor Corp.	大統營科技(惠州)有限公司	Uni-Splendor Corp. 子公司(Uni-Home Tech Corp.)採權益法評價之被投資公司	進貨	3,919,730	40	(註4)	-	-	-	-	-
Uni-Splendor Corp.	長營電器(深圳)有限公司	Uni-Splendor Corp. 子公司(Uni-Home Tech Corp.)採權益法評價之被投資公司	(銷)貨	(1,059,037)	(11)	(註4)	-	396,515	11	-	-
Uni-Splendor Corp.	長營電器(深圳)有限公司	Uni-Splendor Corp. 子公司(Uni-Home Tech Corp.)採權益法評價之被投資公司	進貨	3,568,829	37	(註4)	-	-	-	-	-
Uni-Splendor Corp.	大統營實業(股)公司	Uni-Splendor Corp. 子公司(Uni-Home Tech Corp.)採權益法評價之被投資公司	進貨	101,190	1	(註4)	-	(4,545)	(1)	-	-
長營電器(深圳)有限公司	Uni-Splendor Corp.	Uni-Splendor Corp. 子公司(Uni-Home Tech Corp.)採權益法評價之被投資公司	(銷)貨	(3,568,829)	(96)	(註4)	-	-	-	-	-
長營電器(深圳)有限公司	Uni-Splendor Corp.	Uni-Splendor Corp. 子公司(Uni-Home Tech Corp.)採權益法評價之被投資公司	進貨	1,059,037	44	(註4)	-	(396,515)	(34)	-	-

進(銷)貨之公司	交易對象	關係	交	易	情	形	交易條件與一般交易				備註
							不同之情形及原因	應收(付)票	據、帳	款	
			進(銷)貨	金額	佔總進(銷)貨之比率	授信條件	單價	授信期間	餘額	佔總應收(付)票據、帳款之比率	
大統營科技(惠州)有限公司	Uni-Splendor Corp.	子公司(Uni-Home Tech Corp.)採權益法評價之被投資公司	(銷)貨	\$ 3,919,730	(99)	(註4)	\$ -	-	\$ -	-	-
大統營科技(惠州)有限公司	Uni-Splendor Corp.	子公司(Uni-Home Tech Corp.)採權益法評價之被投資公司	進貨	1,118,417	41	(註4)	-	-	(1,453,236)	(56)	-

(註1) 本公司對一般客戶與關係人之進銷貨交易條件請詳附註七、關係人交易之說明，主要係依本公司客戶信用管理辦法而定。

(註2) 該公司對大智通文化行銷(股)公司之進貨成本係按商品、用品類別之協議費率計算加成給付貨款。

(註3) 該公司對本公司之進貨交易條件係每10日結算，並於28天內匯款。

(註4) 該公司與關係人之進銷貨條件，進銷貨之價格係依雙方約定價格辦理，收付款條件則係考量母子公司整體之資金調度情況，而有較具彈性之收付款條件。

(註5) 本表金額涉及外幣者，應收(付)票據、帳款餘額係以財務報告日之匯率(美元：新台幣1：29.81；人民幣：新台幣1：4.919；泰幣：新台幣1：0.95)；本期交易金額則按民國102年1至12月平均匯率(美元：新台幣1：29.69；人民幣：新台幣1：4.833；泰幣：新台幣1：0.97)換算為新台幣。

8. 應收關係人款項達新台幣一億元或實收資本額百分之二十以上：

帳列應收款項之公司	交易對象	對易對象	應收關係人款項之科目	金額	週轉率	逾期應收關係人款項		應收關係人款項 期後收回餘額	提列備抵 呆帳金額
						金額	處理方式		
統一企業(股)公司	統昶行銷(股)公司	本公司採權益法評價之被投資公司	應收帳款	\$ 827,696	8.48	\$ -	-	\$ 827,696	\$ -
統一企業(股)公司	統昂企業(股)公司	子公司(凱友)採權益法評價之被投資公司	應收帳款	397,785	13.91	-	-	397,785	-
統一企業(股)公司	統一超商(股)公司	本公司採權益法評價之被投資公司	應收帳款	388,255	7.42	-	-	388,255	-
統一企業(股)公司	捷盟行銷(股)公司	本公司採權益法評價之被投資公司	應收帳款	344,207	7.74	-	-	344,207	-
統一企業(股)公司	統祥企業(股)公司	子公司(南聯)採權益法評價之被投資公司	應收帳款	237,756	5.02	-	-	237,756	-
統一企業(股)公司	統舜企業(股)公司	子公司(南聯)採權益法評價之被投資公司	應收帳款	200,839	5.43	-	-	200,839	-
統一企業(股)公司	會統企業(股)公司	該公司董事長為子公司(南聯)之董事	應收帳款	173,826	4.48	-	-	173,826	-
Cayman President Holdings Ltd.	佛山市三水健力寶貿易有限公司	子公司(Cayman President Holdings Ltd.)採權益法評價之被投資公司	其他應收款	894,150	-	-	-	-	-
Cayman President Holding Ltd.	Uni-President (Vietnam) Ltd.	子公司(Cayman President Holdings Ltd.)採權益法評價之被投資公司	其他應收款	894,150	-	-	-	-	-
Cayman President Holdings Ltd.	Uni-President Foodstuff (BVI) Holdings Ltd.	子公司(Cayman President Holdings Ltd.)採權益法評價之被投資公司	其他應收款	420,549	-	-	-	-	-
統一實業(股)公司	開曼統一實業控股有限公司	該公司採權益法評價之被投資公司	應收帳款	669,360	13.91	-	-	669,360	-
統一超商(股)公司	大智通文化行銷(股)公司	子公司(統一超商)採權益法評價之被投資公司	其他應收款	226,469	-	-	-	222,266	-
統一超商(股)公司	統一企業(股)公司	本公司	其他應收款	110,551	-	-	-	110,537	-
統一開發(股)公司	時代國際飯店(股)公司	子公司(太子建設開發)採權益法評價之被投資公司	應收帳款	880,581	-	-	-	-	-
統一武藏野(股)公司	統一超商(股)公司	本公司採權益法評價之被投資公司	應收帳款	456,566	6.05	-	-	456,566	-
統一藥品(股)公司	統一生活事業(股)公司	子公司(統一超商)採權益法評價之被投資公司	應收帳款	236,627	1.68	-	-	236,627	-
統一藥品(股)公司	統一藥品香港控股有限公司	該公司採權益法評價之被投資公司	應收帳款	236,418	2.00	-	-	236,418	-
統祥企業(股)公司	家福(股)公司	本公司採權益法評價之被投資公司	應收帳款	125,550	6.33	-	-	-	1,256
開曼統一實業控股有限公司	福建統一馬口鐵有限公司	子公司(開曼福建統一實業)採權益法評價之被投資公司	應收帳款	558,268	12.09	-	-	558,268	-

帳列應收款項之公司	交易對象	關係	應收關係人款項		逾期應收關係人款項金額	應收關係人款項處理方式	應收關係人款項期後收回餘額	提列備抵呆帳金額
			帳列科目	金額				
開曼統一實業控股有限公司	江蘇統一馬口鐵有限公司	子公司(開曼江蘇統一實業)採權益法評價之被投資公司	應收帳款	\$ 114,292	\$ -	-	\$ 114,292	\$ -
開曼統一實業控股有限公司	漳州統實包裝有限公司	子公司(開曼統實(中國))採權益法評價之被投資公司	其他應收款	298,381	-	-	-	-
開曼統一實業控股有限公司	泰州統實企業有限公司	子公司(開曼統實(中國))採權益法評價之被投資公司	其他應收款	298,177	-	-	-	-
福建統一馬口鐵有限公司	成都統新包裝有限公司	子公司(無錫統一實業包裝)採權益法評價之被投資公司	應收帳款	108,828	-	-	87,618	-
福建統一馬口鐵有限公司	成都統新包裝有限公司	子公司(無錫統一實業包裝)採權益法評價之被投資公司	其他應收款	246,278	-	-	-	-
福建統一馬口鐵有限公司	漳州統實包裝有限公司	子公司(開曼統實(中國))採權益法評價之被投資公司	其他應收款	763,462	-	-	-	-
福建統一馬口鐵有限公司	成都統實企業有限公司	子公司(開曼統實(中國))採權益法評價之被投資公司	其他應收款	162,543	-	-	-	-
江蘇統一馬口鐵有限公司	無錫統一實業包裝有限公司	子公司(開曼統一實業控股)採權益法評價之被投資公司	應收帳款	140,302	-	-	140,302	-
江蘇統一馬口鐵有限公司	成都統實企業有限公司	子公司(開曼統實(中國))採權益法評價之被投資公司	其他應收款	320,055	-	-	-	-
泰州統實企業有限公司	泰州統一企業有限公司	子公司(統一企業(中國)投資)採權益法評價之被投資公司	應收帳款	175,463	-	-	175,463	-
漳州統實包裝有限公司	廣州統一企業有限公司	子公司(統一企業(中國)投資)採權益法評價之被投資公司	應收帳款	263,535	-	-	263,535	-
昆山統實企業有限公司	統一商貿(昆山)有限公司	子公司(統一企業(中國)投資)採權益法評價之被投資公司	應收帳款	178,833	-	-	178,833	-
北京統實飲品有限公司	北京統一飲品有限公司	子公司(統一企業(中國)投資)採權益法評價之被投資公司	應收帳款	191,068	-	-	191,068	-
Kai Yu (BVI) Investment Co., Ltd.	Cayman President Holdings Ltd.	本公司採權益法評價之被投資公司	其他應收款	330,239	-	-	-	-
統昂企業(股)公司	統昂企業(股)公司	子公司(南聯)採權益法評價之被投資公司	應收帳款	226,393	-	-	-	-

帳列應收款項之公司	交易對象	象關	應收關係人款項餘額		額週轉率	逾期應收關係人款項		應收關係人款項 期後收回餘額	提列備抵 呆帳金額
			係帳列科目	金額		處理方式	金額		
統一企業中國控股 有限公司	統一超商(股)公司	本公司採權益法評價之被投資公司	應收帳款	\$ 155,373	12.94	-	\$ -	\$ -	
統一企業中國控股 有限公司	昆山統一企業食品有限公司	子公司(統一企業(中國)投資)採權益法評價之被投資公司	其他應收款	3,134,396	-	-	\$ -	\$ 10,457	
統一企業中國控股 有限公司	成都統一企業食品有限公司	子公司(統一企業(中國)投資)採權益法評價之被投資公司	其他應收款	2,369,261	-	-	-	-	
統一企業中國控股 有限公司	廣州統一企業有限公司	子公司(統一企業(中國)投資)採權益法評價之被投資公司	其他應收款	1,589,506	-	-	-	-	
統一企業中國控股 有限公司	統一商貿(昆山)有限公司	子公司(統一企業(中國)投資)採權益法評價之被投資公司	其他應收款	885,420	-	-	-	-	
統一企業中國控股 有限公司	新疆統一企業食品有限公司	子公司(統一企業(中國)投資)採權益法評價之被投資公司	其他應收款	768,531	-	-	-	-	
統一企業中國控股 有限公司	鄭州統一企業有限公司	子公司(統一企業(中國)投資)採權益法評價之被投資公司	其他應收款	719,776	-	-	-	-	
統一企業中國控股 有限公司	北京統一飲品有限公司	子公司(統一企業(中國)投資)採權益法評價之被投資公司	其他應收款	719,776	-	-	-	-	
統一企業中國控股 有限公司	武漢統一企業食品有限公司	子公司(統一企業(中國)投資)採權益法評價之被投資公司	其他應收款	629,804	-	-	-	-	
統一企業中國控股 有限公司	福州統一企業有限公司	子公司(統一企業(中國)投資)採權益法評價之被投資公司	其他應收款	599,813	-	-	-	-	
統一企業中國控股 有限公司	瀋陽統一企業有限公司	子公司(統一企業(中國)投資)採權益法評價之被投資公司	其他應收款	599,813	-	-	-	-	
統一企業中國控股 有限公司	長沙統一企業有限公司	子公司(統一企業(中國)投資)採權益法評價之被投資公司	其他應收款	479,850	-	-	-	-	
統一企業中國控股 有限公司	濟南統一企業有限公司	子公司(統一企業(中國)投資)採權益法評價之被投資公司	其他應收款	454,198	-	-	-	-	
統一企業中國控股 有限公司	合肥統一企業有限公司	子公司(統一企業(中國)投資)採權益法評價之被投資公司	其他應收款	449,860	-	-	-	-	
統一企業中國控股 有限公司	杭州統一企業有限公司	子公司(統一企業(中國)投資)採權益法評價之被投資公司	其他應收款	385,406	-	-	-	-	
統一企業中國控股 有限公司	河南統一企業有限公司	子公司(統一企業(中國)投資)採權益法評價之被投資公司	其他應收款	365,734	-	-	-	-	
統一企業中國控股 有限公司	長春統一企業有限公司	子公司(統一企業(中國)投資)採權益法評價之被投資公司	其他應收款	359,888	-	-	-	-	

帳列應收款項之公司	交易對象	對	應收關係人款項餘額		逾期應收關係人款項金額	應收關係人款項期後收回餘額	提列備抵呆帳金額
			帳列科目	金額			
統一企業中國控股有限公司	徐州統一企業有限公司	子公司(統一企業(中國)投資)採權益法評價之被投資公司	其他應收款	\$ 328,463	\$ -	\$ -	\$ -
統一企業中國控股有限公司	石家莊統一企業有限公司	子公司(統一企業(中國)投資)採權益法評價之被投資公司	其他應收款	309,458	-	-	-
統一企業中國控股有限公司	哈爾濱統一企業有限公司	子公司(統一企業(中國)投資)採權益法評價之被投資公司	其他應收款	299,907	-	-	-
統一企業中國控股有限公司	昆明統一企業食品有限公司	子公司(統一企業(中國)投資)採權益法評價之被投資公司	其他應收款	299,907	-	-	-
統一企業中國控股有限公司	重慶統一企業有限公司	子公司(統一企業(中國)投資)採權益法評價之被投資公司	其他應收款	274,254	-	-	-
統一企業中國控股有限公司	湛江統一企業有限公司	子公司(統一企業(中國)投資)採權益法評價之被投資公司	其他應收款	271,558	-	-	-
統一企業中國控股有限公司	貴陽統一企業有限公司	子公司(統一企業(中國)投資)採權益法評價之被投資公司	其他應收款	271,558	-	-	-
統一企業中國控股有限公司	海南統一企業有限公司	子公司(統一企業(中國)投資)採權益法評價之被投資公司	其他應收款	271,546	-	-	-
統一企業中國控股有限公司	陝西統一企業有限公司	子公司(統一企業(中國)投資)採權益法評價之被投資公司	其他應收款	266,396	-	-	-
統一企業中國控股有限公司	Uni-President Asia Holdings Ltd.	該公司採權益法評價之被投資公司	其他應收款	197,938	-	-	-
統一企業中國控股有限公司	南寧統一企業有限公司	子公司(統一企業(中國)投資)採權益法評價之被投資公司	其他應收款	149,953	-	-	-
統一企業中國控股有限公司	南昌統一企業有限公司	子公司(統一企業(中國)投資)採權益法評價之被投資公司	其他應收款	119,963	-	-	-
統一企業(中國)投資有限公司	陝西統一企業有限公司	子公司(統一企業(中國)投資)採權益法評價之被投資公司	其他應收款	1,867,744	-	-	-
統一企業(中國)投資有限公司	河南統一企業有限公司	子公司(統一企業(中國)投資)採權益法評價之被投資公司	其他應收款	1,087,099	-	-	-
統一企業(中國)投資有限公司	濟南統一企業有限公司	子公司(統一企業(中國)投資)採權益法評價之被投資公司	其他應收款	1,032,990	-	-	-
統一企業(中國)投資有限公司	杭州統一企業有限公司	子公司(統一企業(中國)投資)採權益法評價之被投資公司	其他應收款	885,420	-	-	-

帳列應收款項之公司	交易對象	對	象	應收關係人款項		額	週轉率	逾期應收關係人款項		金額	處理方式	應收關係人款項 期後收回餘額	提列備抵 呆帳金額
				帳列科目	金額			金額	金額				
統一企業(中國)投資有限公司	石家莊統一企業有限公司		子公司(統一企業(中國)投資)採權益法評價之被投資公司	其他應收款	\$	836,230	-	\$	-	\$	-	\$	-
統一企業(中國)投資有限公司	白銀統一企業有限公司		子公司(統一企業(中國)投資)採權益法評價之被投資公司	其他應收款		793,041	-	-	-	-	-	-	-
統一企業(中國)投資有限公司	南寧統一企業有限公司		子公司(統一企業(中國)投資)採權益法評價之被投資公司	其他應收款		762,445	-	-	-	-	-	-	-
統一企業(中國)投資有限公司	阿克蘇統一企業有限公司		子公司(統一企業(中國)投資)採權益法評價之被投資公司	其他應收款		659,146	-	-	-	-	-	-	-
統一企業(中國)投資有限公司	徐州統一企業有限公司		子公司(統一企業(中國)投資)採權益法評價之被投資公司	其他應收款		639,470	-	-	-	-	-	-	-
統一企業(中國)投資有限公司	海南統一企業有限公司		子公司(統一企業(中國)投資)採權益法評價之被投資公司	其他應收款		619,794	-	-	-	-	-	-	-
統一企業(中國)投資有限公司	湛江統一企業有限公司		子公司(統一企業(中國)投資)採權益法評價之被投資公司	其他應收款		501,738	-	-	-	-	-	-	-
統一企業(中國)投資有限公司	山西統一企業有限公司		子公司(統一企業(中國)投資)採權益法評價之被投資公司	其他應收款		371,385	-	-	-	-	-	-	-
統一企業(中國)投資有限公司	鄭州統一企業有限公司		子公司(統一企業(中國)投資)採權益法評價之被投資公司	其他應收款		295,140	-	-	-	-	-	-	-
統一企業(中國)投資有限公司	長春統一企業有限公司		子公司(統一企業(中國)投資)採權益法評價之被投資公司	其他應收款		280,383	-	-	-	-	-	-	-
統一企業(中國)投資有限公司	上海統一寶麗時代實業有限公司		子公司(昆山統一)採權益法評價之被投資公司	其他應收款		277,924	-	-	-	-	-	-	-
統一企業(中國)投資有限公司	貴陽統一企業有限公司		子公司(統一企業(中國)投資)採權益法評價之被投資公司	其他應收款		230,701	-	-	-	-	-	-	-
統一企業(中國)投資有限公司	長沙統一企業有限公司		子公司(統一企業(中國)投資)採權益法評價之被投資公司	其他應收款		122,975	-	-	-	-	-	-	-
Uni-President (Thailand) Ltd.	Uni-President Marketing Ltd.		該公司採權益法評價之被投資公司	應收帳款		220,532	5.54	-	-	-	-	-	-
Uni-President (Vietnam) Ltd.	UPEC (India) Foods Private Ltd.		該公司採權益法評價之被投資公司	應收帳款		146,231	5.80	71,787	-	-	-	-	-

帳列應收款項之公司交易對象	應收關係人科目	餘額	逾期應收關係人款項		應收關係人款項 期後收回餘額	提列備抵 呆帳金額
			金額	處理方式		
Uni-President Vietnam (Vietnam) Ltd.	股東往來	\$ 114,628	-	\$ -	-	\$ -
Aquatic Breeding Co., Ltd.	應收帳款	100,842	1.77	-	89,427	-
Tribeco Co., Ltd.	應收帳款	188,763	9.58	-	188,763	-
統一商貿(昆山)有限公司	應收帳款	308,213	8.80	-	308,213	-
成都統一企業食品有限公司	應收帳款	152,284	14.62	-	152,284	-
濟南統一企業有限公司	應收帳款	131,412	12.93	-	131,412	-
合肥統一企業有限公司	應收帳款	104,691	4.55	-	103,287	-
湛江統一企業有限公司	應收帳款	983,800	-	-	-	-
昆山統一企業食品有限公司	其他應收款	491,900	-	-	-	-
昆山統一企業食品有限公司	其他應收款	300,059	-	-	-	-
成都統一企業食品有限公司	其他應收款	345,018	11.46	-	345,018	-
北京統一飲品有限公司	其他應收款	295,140	-	-	-	-
泰州統一企業有限公司	其他應收款	147,570	-	-	-	-
泰州統一企業有限公司	其他應收款	196,760	-	-	-	-
昆明統一企業食品有限公司	其他應收款	196,760	-	-	-	-
福州統一企業有限公司	其他應收款	196,760	-	-	-	-
武漢統一企業食品有限公司	其他應收款	108,218	-	-	-	-
武漢統一企業食品有限公司	其他應收款	-	-	-	-	-

帳列應收款項之公司交易對象	應收關係人款項餘額		逾期應收關係人款項		應收關係人款項		提列備抵呆帳金額
	係帳列科目金額	額週轉率	金額	處理方式	期後收回餘額	帳面價值	
Uni-Splendor Corp. 大統營科技(惠州)有限公司	子公司(Uni-Home Tech Corp.)採權益法評價之被投資公司	0.48	\$ 1,453,236	-	\$ -	-	\$ -
Uni-Splendor Corp. 長營電器(深圳)有限公司	子公司(Uni-Home Tech Corp.)採權益法評價之被投資公司	1.73	396,515	-	-	-	-
Uni-Home Tech Corp. Uni-Splendor Corp.	子公司(Uni-Home Tech Corp.)採權益法評價之被投資公司	-	2,333,637	-	-	-	-
Uni-Home Tech Corp. Grand-Prosper (HK) Ltd.	子公司(Uni-Home Tech Corp.)採權益法評價之被投資公司	-	831,210	-	-	-	-

(註)本表金額涉及外幣者，應收關係人款項期後收回餘額係以財務報告日之匯率(美元：新台幣 1：29.81；人民幣：新台幣 1：4.919；泰幣：新台幣 1：0.9135；越南幣：新台幣 1：0.00137)換算為新台幣。

9. 從事衍生性商品交易：

(1) 本公司截至民國 102 年 12 月 31 日止，尚無未到期之以交易為目的衍生金融商品餘額，因衍生金融商品認列之交易利益淨額為\$13,649。

(2) 本公司之子公司從事衍生金融商品交易資訊如下：

(A) 截至民國 102 年 12 月 31 日止，尚未到期之以交易為目的衍生性金融商品：

公司名稱	衍生金融商品	名目	本金(千元)	帳面價值
統一實業(股)公司	遠期外匯合約-買日元	JPY	18,000	\$ 43
台灣神隆(股)公司	遠期外匯合約-賣美元	(USD)	14,915	(1,138)
統一企業中國控股有限公司	遠期外匯合約-買美元	USD	10,000	(878)
德記洋行(股)公司	遠期外匯合約-買美元	USD	5,312	2,118
President (BVI) International Holdings Ltd.	可轉換公司債	USD	4,550	147,967
President (BVI) International Holdings Ltd.	管理期貨基金	USD	7,007	225,767

(B) 額外揭露資訊：

截至民國 102 年 12 月 31 日止，本公司之子公司從事衍生金融商品認列交易損失淨額為\$198,053。

(註) 本表金額涉及外幣者，係以財務報告日之匯率(美元：新台幣 1：29.81，人民幣：新台幣 1：4.919)換算為新台幣。

10. 母公司與子公司及各子公司間之業務關係及重要交易往來情形及金額

民國102年度：

編號(註2)	交易人	交易名稱	往來對象	與交易人之關係(註3)	科目	交易		往來	情形
						金額	易條		
1	統一企業(股)公司	統昶行銷(股)公司		1	銷	貨	7,231,138	月結30天	佔合併總營收或總資產之比率(註4)
				1	應收帳	款	827,696	-	-
				1	運	費	406,237	-	-
		統昂企業(股)公司		1	銷	貨	6,460,181	每10日結算並於28天內匯款	2%
				1	應收帳	款	397,785	-	-
		統一超商(股)公司		1	銷	貨	3,552,625	月結35天	1%
				1	應收帳	款	388,255	-	-
		捷盟行銷(股)公司		1	銷	貨	2,720,335	月結30天	1%
				1	應收帳	款	344,207	-	-
		統祥企業(股)公司		1	銷	貨	1,339,308	銷售後2個月	-
				1	應收帳	款	237,756	-	-
		統舜企業(股)公司		1	銷	貨	1,191,812	週結60天	-
				1	應收帳	款	200,839	-	-
		統一速邁自販(股)公司		1	銷	貨	644,552	月結30-60天	-
		統一夢公園生活事業股份有限公司		1	廣告	費	634,680	-	-
		統義食品(股)公司		1	銷	貨	541,065	週結60天	-
		統鉅企業(股)公司		1	銷	貨	492,972	週結60天	-
		統享企業(股)公司		1	銷	貨	479,070	週結60天	-
		德記洋行(股)公司		1	銷	貨	320,052	依整體資金調度而定	-
		統喆(股)公司		1	銷	貨	248,175	銷售後2個月	-
		昕亞企業(股)公司		1	銷	貨	232,001	週結60天	-
		統一星巴克(股)公司		1	銷	貨	199,058	銷售後1個月	-
		信統企業(股)公司		1	銷	貨	173,536	銷售後17天	-

編號(註2)	交易人姓名	交易往來對象	與交易人之關係(註3)	科目	目金	往來	易	條	估合併總營收或總資產之比率(註4)	情形
1	統一企業(股)公司	惠泰企業(股)公司	1	銷	貨 \$	141,499	月結60天	-	-	-
		統萬(股)公司	1	進	貨	924,829	1個月	-	-	-
		統清(股)公司	1	進	貨	340,190	月結30天	-	-	-
		統奕包裝(股)公司	1	進	貨	199,809	1個月	-	-	-
		常統企業(股)公司	1	銷	貨	139,082	銷售後1個月	-	-	-
		惠盛企業(股)公司	1	銷	貨	102,656	銷售後2個月	-	-	-
		統先(股)公司	1	銷	貨	102,225	銷售後2個月	-	-	-
		先進食品(股)公司	1	銷	貨	100,423	月結30天	-	-	-
2	統一速邁自販(股)公司	統一企業(股)公司	2	進	貨	644,552	月結30-60天	-	-	-
3	統奕包裝(股)公司	統一超商(股)公司	3	銷	貨	403,572	月結15-60天	-	-	-
		統一企業(股)公司	2	銷	貨	199,809	一個月	-	-	-
4	南聯國際貿易(股)公司	聯柏企業(股)公司	3	銷	貨	1,009,692	月結15-60天	-	-	-
		聯嵩企業(股)公司	3	銷	貨	244,528	月結12天	-	-	-
5	德記洋行(股)公司	統一超商(股)公司	3	銷	貨	418,440	月結30-90天	-	-	-
		統一企業(股)公司	2	進	貨	320,052	月結30天	-	-	-
6	統清(股)公司	統一企業(股)公司	2	銷	貨	340,190	月結30天	-	-	-
7	統一武藏野(股)公司	統一超商(股)公司	3	銷	貨	2,763,907	月結45天	1%	-	-
		統一超商(股)公司	3	應收帳	款	456,566	-	-	-	-
8	統萬(股)公司	統一企業(股)公司	2	銷	貨	924,829	1個月	-	-	-
9	統一實業(股)公司	開曼統一實業控股有限公司	3	銷	貨	7,682,087	貨物裝船後50天收款	2%	-	-
		福建統一馬口鐵有限公司	3	應收帳	款	669,360	-	-	-	-
		越南統盟製罐有限公司	3	銷	貨	188,798	貨物裝船後50天收款	-	-	-
10	統一超商(股)公司	統一企業(股)公司	2	進	貨	141,440	貨物裝船後30天收款	-	-	-
		大智通文化行銷(股)公司	2	其他應收	款	13,504,098	月結85天	3%	-	-
			3	其他應收	款	110,551	-	-	-	-
				其他應收	款	226,469	-	-	-	-

編號(註2)	交易人	名稱	交易往來對象	與交易人之關係(註3)	科目	目金	易往	易來	易往	易來	條件	情形	
												佔合併總營收或總資產之比率(註4)	佔合併總營收或總資產之比率(註4)
11	統一資訊(股)公司	統一超商(股)公司	統一超商(股)公司	3	務收	\$ 750,040	月結30天					-	
12	統一速達(股)公司	統一超商(股)公司	統一超商(股)公司	3	務收	148,441	月結60天					-	
13	統一星巴克(股)公司	統一企業(股)公司	統一企業(股)公司	2	進貨	199,058	月結30天					-	
14	統一藥品(股)公司	統一生活事業(股)公司	統一生活事業(股)公司	3	銷貨	1,382,861	月結30-80天					-	
				3	應收帳	236,627	-					-	
			統一藥品香港控股有限公司	3	銷貨	236,418	月結180天					-	
				3	應收帳	236,418	-					-	
			統一超商(股)公司	3	銷貨	402,328	月結10-54天					-	
15	大智通文化行銷(股)公司	統一超商(股)公司	統一超商(股)公司	3	銷貨	117,918	月結30-60天					-	
16	二十一世紀生活事業(股)公司	統一超商(股)公司	統一超商(股)公司	3	銷貨	192,739	月結50天					-	
17	首阜企業管理顧問(股)公司	統一超商(股)公司	統一超商(股)公司	3	務收	220,097	月結60天					-	
18	樂清服務(股)公司	統一超商(股)公司	統一超商(股)公司	3	務收	208,393	月結45-60天					-	
19	統一精工(股)公司	捷盛運輸(股)公司	捷盛運輸(股)公司	3	銷貨	131,808	月結30天					-	
			捷順運輸(股)公司	3	銷貨	117,359	月結30天					-	
20	安源資訊(股)公司	統一超商(股)公司	統一超商(股)公司	3	銷貨	359,434	月結45天					-	
21	統昂企業(股)公司	統一超商(股)公司	統一超商(股)公司	3	銷貨	2,087,108	月結30天					-	
			統一超商(股)公司	3	應收帳	155,373	-					-	
			統祥企業(股)公司	3	銷貨	1,529,477	出貨後77天					-	
			統祥企業(股)公司	3	應收帳	226,393	-					-	
			統有企業(股)公司	3	銷貨	442,164	出貨後12天					-	
			統鉅企業(股)公司	3	銷貨	339,191	出貨後56天					-	
			信統企業(股)公司	3	銷貨	210,068	出貨後17天					-	
			聯有企業(股)公司	3	銷貨	180,382	出貨後12天					-	
			統博企業(股)公司	3	銷貨	148,200	出貨後12天					-	
			常統企業(股)公司	3	銷貨	147,250	出貨後12天					-	
			統一企業(股)公司	2	進	6,460,181	每10日結算並於28天內匯款					-	2%

交 易 往 來 情 形

編號(註2)	交 易 人 名 稱	交 易 往 來 對 象 關 係 (註3)	科 目	金 額	交 易 條 件	估 合 併 總 營 收 或 總 資 產 之 比 率 (註4)
22	高見文化行銷(股)公司	統一超商(股)公司	銷 貨 \$	967,802	月結30-60天	-
23	神隆醫藥(常熟)有限公司	台灣神隆(股)公司	銷 貨	228,243	出貨後90天	-
24	統誥(股)公司	統一企業(股)公司	進 貨	248,175	2個月	-
25	恩泰企業(股)公司	統一企業(股)公司	進 貨	141,499	月結60天	-
26	伸鴻(股)公司	捷盟行銷(股)公司	配 送 收 入	270,755	月結15-20天	-
27	統義食品(股)公司	統一企業(股)公司	進 貨	541,065	週結60天	-
28	昕亞企業(股)公司	統一企業(股)公司	進 貨	232,001	月結60天	-
29	統享企業(股)公司	統一企業(股)公司	進 貨	479,070	週結60天	-
30	聯柏企業(股)公司	統一超商(股)公司	銷 貨	818,067	月結10-54天	-
31	統祥企業(股)公司	統一企業(股)公司	進 貨	1,389,308	2個月	-
32	統舜企業(股)公司	統一企業(股)公司	進 貨	1,191,812	週結60天	-
33	統鉅企業(股)公司	統一企業(股)公司	進 貨	492,972	週結60天	-
34	信統企業(股)公司	統一企業(股)公司	進 貨	173,536	進貨後17天	-
35	惠盛企業(股)公司	統一企業(股)公司	進 貨	102,656	進貨後2個月	-
36	統光(股)公司	統一企業(股)公司	進 貨	102,225	進貨後2個月	-
37	先進食品(股)公司	統一企業(股)公司	進 貨	100,423	月結30天	-
38	捷盛運輸(股)公司	統昶行銷(股)公司	配 送 收 入	962,284	月結20天	-
		捷盟行銷(股)公司	配 送 收 入	699,153	月結20天	-
		大智通文化行銷(股)公司	配 送 收 入	349,902	月結20天	-
39	捷順運輸(股)公司	統一速達(股)公司	配 送 收 入	720,172	月結40天	-
		捷盛運輸(股)公司	銷 貨	456,763	月結30天	-
40	浙江統冠物流發展有限公司	昆山統一企業食品有限公司	勞 務 收 入	114,373	月結30天	-
41	武漢統英包裝有限公司	長沙統一企業有限公司	銷 貨	154,589	月結30天	-
		武漢統一企業食品有限公司	銷 貨	152,482	月結30天	-

編號(註2)	交易人	名稱	交易易往來對象	對	與交易人之關係(註3)	科目	目金	往	額交	易	條	估合併總營業或總資產之比率(註4)	形
42	開曼統一實業控股有限公司	福建統一馬口鐵有限公司	福建統一馬口鐵有限公司		3	銷	貨 \$	4,572,267	4,572,267	貨物裝船後50天收款		1%	
			江蘇統一馬口鐵有限公司		3	應收帳款	應收帳款	558,268	558,268	-		-	
			漳州統實包裝有限公司		3	銷	貨	3,165,810	3,165,810	貨物裝船後50天收款		1%	
			泰州統實包裝有限公司		3	應收帳款	應收帳款	114,292	114,292	-		-	
			泰州統實企業有限公司		3	其他應收款	其他應收款	298,381	298,381	-		-	
			Uni-President (Thailand) Ltd.		3	其他應收款	其他應收款	298,177	298,177	-		-	
43	Uni-President (Thailand) Ltd.	Uni-President Marketing Ltd.	Uni-President Marketing Ltd.		3	銷	貨	1,238,402	1,238,402	月結60天		-	
			UPEC (India) Foods Private Ltd.		3	應收帳款	應收帳款	220,532	220,532	-		-	
44	Uni-President (Vietnam) Co., Ltd.	UPEC (India) Foods Private Ltd.	UPEC (India) Foods Private Ltd.		3	銷	貨	422,714	422,714	月結180天		-	
			UPEC (India) Foods Private Ltd.		3	應收帳款	應收帳款	146,231	146,231	-		-	
			Uni-President (Malasia) SDN. BHD.		3	銷	貨	179,873	179,873	月結90天		-	
			Tribeco Binh Duong Co., Ltd.		3	銷	貨	147,097	147,097	月結30天		-	
			Uni-President (Philippines) Corp.		3	銷	貨	128,799	128,799	貨運裝船後45天收款		-	
			Uni-President Vietnam Aquatic Breedir		3	股東往來	股東往來	114,628	114,628	-		-	
45	Tribeco Binh Duong Co., Ltd.	North Tribeco Co., Ltd.	North Tribeco Co., Ltd.		3	銷	貨	152,964	152,964	月結30天		-	
			無錫統一實業包裝有限公司		3	應收帳款	應收帳款	100,842	100,842	-		-	
46	江蘇統一馬口鐵有限公司	無錫統一實業包裝有限公司	無錫統一實業包裝有限公司		3	銷	貨	629,531	629,531	發票日後67天電匯收款		-	
			成都統實企業有限公司		3	應收帳款	應收帳款	140,302	140,302	-		-	
			漳州統實包裝有限公司		3	其他應收款	其他應收款	320,055	320,055	-		-	
			無錫統一實業包裝有限公司		3	其他應收款	其他應收款	763,462	763,462	-		-	
47	福建統一馬口鐵有限公司	無錫統一實業包裝有限公司	無錫統一實業包裝有限公司		3	銷	貨	267,037	267,037	發票日後67天電匯收款		-	
			成都統新包裝有限公司		3	其他應收款	其他應收款	246,278	246,278	-		-	
			成都統實企業有限公司		3	銷	貨	142,493	142,493	發票日後67天電匯收款		-	
			成都統實企業有限公司		3	應收帳款	應收帳款	108,828	108,828	-		-	
			成都統實企業有限公司		3	銷	貨	237,317	237,317	發票日後67天電匯收款		-	
			成都統實企業有限公司		3	其他應收款	其他應收款	162,543	162,543	-		-	

交 易 往 來 情 形

編號(註2)	交 易 人 名 稱	交 易 往 來 對 象	與 交 易 人 之 關 係 (註3)	科 目	金 額	交 易 條 件	估 合 併 總 營 收 或 總 資 產 之 比 率 (註4)	
							佔 總 營 收 之 比 率	佔 總 資 產 之 比 率
48	秦州統實企業有限公司	秦州統一企業有限公司	3	銷 貨	2,440,413	月結, 次月28日電匯收款	1%	
			3	應 收 帳 款	175,463	-	-	
49	漳州統實包裝有限公司	廣州統一企業有限公司	3	銷 貨	2,250,843	發票日後30-45日電匯收款	1%	
			3	應 收 帳 款	263,535	-	-	
50	昆山統實企業有限公司	統一商貿(昆山)有限公司	3	銷 貨	1,670,812	月結, 次月28日電匯收款	-	
			3	應 收 帳 款	178,833	-	-	
51	北京統實飲品有限公司	北京統一飲品有限公司	3	銷 貨	729,541	月結, 次月28日電匯收款	-	
			3	應 收 帳 款	191,068	-	-	
52	武漢統一企業食品有限公司	南昌統一企業有限公司	3	銷 貨	542,212	月結30天	-	
		長沙統一企業有限公司	3	銷 貨	287,716	月結30天	-	
		武穴統一企業礦泉水有限公司	3	其 他 應 收 款	196,760	-	-	
		統一商貿(昆山)有限公司	3	其 他 應 收 款	108,218	-	-	
53	昆山統一企業食品有限公司	上海統一星巴克咖啡有限公司	3	銷 貨	9,037,000	月結30天	2%	
		統一商貿(昆山)有限公司	3	銷 貨	328,145	月結30天	-	
		合肥統一企業有限公司	3	應 收 帳 款	104,691	-	-	
		昆山統實企業有限公司	3	銷 貨	252,884	月結30天	-	
		杭州統一企業有限公司	3	銷 貨	187,601	月結, 次月28日電匯	-	
54	徐州統一企業食品有限公司	合肥統一企業有限公司	3	其 他 應 收 款	983,800	-	-	
		統一商貿(昆山)有限公司	3	銷 貨	728,416	月結30天	-	
55	合肥統一企業有限公司	統一商貿(昆山)有限公司	3	銷 貨	1,656,787	月結30天	-	
		昆山統一企業食品有限公司	3	應 收 帳 款	188,763	-	-	
		北京統一企業食品有限公司	3	銷 貨	169,580	月結30天	-	
56	瀋陽統一企業有限公司	北京統一飲品有限公司	3	銷 貨	220,194	月結30天	-	
57	重慶統一企業有限公司	成都統一企業食品有限公司	3	銷 貨	1,686,331	月結30天	-	
		昆明統一企業食品有限公司	3	應 收 帳 款	308,213	-	-	
		新疆統一企業食品有限公司	3	銷 貨	240,859	月結30天	-	
		新疆統一企業食品有限公司	3	銷 貨	100,980	月結30天	-	

交 易 往 來 情 形

編號(註2)	交 易 人 名 稱	交 易 往 來 對 象	與 交 易 人 之 關 係 (註3)	科 目	金 額	交 易 條 件	估 計 總 營 收 或 總 資 產 之 比 率 (註4)
58	長春統一企業有限公司	瀋陽統一企業有限公司	3	銷 貨	\$ 405,491	月結30天	-
59	鄭州統一企業有限公司	北京統一飲品有限公司	3	銷 貨	248,907	月結30天	-
60	北京統一飲品有限公司	石家莊統一企業有限公司	3	其 他 應 收 款	300,059	-	-
		鄭州統一企業有限公司	3	銷 貨	199,859	月結30天	-
61	廣州統一企業有限公司	北京統實飲品有限公司	3	銷 貨	188,849	月結, 次月28日電匯收款	-
		福州統一企業有限公司	3	銷 貨	356,482	月結30天	-
62	統一商貿(昆山)有限公司	漳州統實包裝有限公司	3	銷 貨	159,537	月結, 次月28日電匯收款	-
		合肥統一企業有限公司	3	銷 貨	329,126	月結30天	-
		北京統一飲品有限公司	3	銷 貨	132,545	月結30天	-
63	秦州統一企業有限公司	統一商貿(昆山)有限公司	3	銷 貨	1,943,191	月結30天	-
			3	應 收 帳 款	345,018	-	-
		崑山統一企業食品有限公司	3	銷 貨	767,459	月結30天	-
		濟南統一企業有限公司	3	其 他 應 收 款	295,140	-	-
64	南昌統一企業有限公司	武漢統一企業食品有限公司	3	銷 貨	465,740	月結30天	-
		長沙統一企業有限公司	3	銷 貨	201,744	月結30天	-
65	成都統一企業食品有限公司	重慶統一企業有限公司	3	其 他 應 收 款	491,900	-	-
		昆明統一企業食品有限公司	3	銷 貨	173,407	月結30天	-
		新疆統一企業食品有限公司	3	銷 貨	100,427	月結30天	-
66	新疆統一企業食品有限公司	統一企業香港控股有限公司	3	銷 貨	153,750	月結30天	-
67	濟南統一企業有限公司	合肥統一企業有限公司	3	銷 貨	1,093,871	月結30天	-
		北京統一飲品有限公司	3	銷 貨	786,211	月結30天	-
		鄭州統一企業有限公司	3	銷 貨	279,431	月結30天	-
		合肥統一企業有限公司	3	應 收 帳 款	152,284	-	-
68	長沙統一企業有限公司	南昌統一企業有限公司	3	銷 貨	389,553	月結30天	-
		武漢統一企業食品有限公司	3	銷 貨	380,390	月結30天	-

編號(註2)	交易人	名稱	交易往來對象	與交易人之關係(註3)	科目	交易往來		條件	情形
						易金	額交		
69	上海易統食品貿易有限公司		長沙統一企業有限公司	3	銷	貨	\$ 389,267	月結30天	-
			武漢統一企業食品有限公司	3	銷	貨	323,389	月結30天	-
			重慶統一企業有限公司	3	銷	貨	283,941	月結30天	-
			廣州統一企業有限公司	3	銷	貨	282,632	月結30天	-
			北京統一飲品有限公司	3	銷	貨	282,543	月結30天	-
			泰州統實企業有限公司	3	銷	貨	277,698	發票日後15-20天電匯收款	-
			昆山統一企業食品有限公司	3	銷	貨	269,351	月結30天	-
			成都統一企業有限公司	3	銷	貨	209,997	月結30天	-
			昆山統實企業有限公司	3	銷	貨	207,523	發票日後15天收款	-
			南昌統一企業有限公司	3	銷	貨	204,951	月結30天	-
			統一企業(中國)投資有限公司	3	銷	貨	204,560	月結30天	-
			鄭州統一企業有限公司	3	銷	貨	197,731	月結30天	-
			濟南統一企業有限公司	3	銷	貨	183,796	月結30天	-
			合肥統一企業有限公司	3	銷	貨	179,593	月結30天	-
			漳州統實包裝有限公司	3	銷	貨	153,580	發票日後15天收款	-
			福州統一企業有限公司	3	銷	貨	144,510	月結30天	-
			煙台統利飲料工業有限公司	3	銷	貨	123,791	月結30天	-
			湛江統一企業有限公司	3	銷	貨	119,310	月結30天	-
			新疆統一企業食品有限公司	3	銷	貨	104,503	月結30天	-
			北京統實飲品有限公司	3	銷	貨	102,632	發票日後15天收款	-
			統一商貿(昆山)有限公司	3	銷	貨	102,220	月結30天	-
70	南寧統一企業有限公司		廣州統一企業有限公司	3	銷	貨	1,812,149	月結30天	-
71	阿克蘇統一企業有限公司		新疆統一企業食品有限公司	3	銷	貨	736,915	月結30天	-
72	湛江統一企業有限公司		廣州統一企業有限公司	3	銷	貨	835,041	月結30天	-
			廣州統一企業有限公司	3	應收帳		131,412	-	-

佔合併總營收或總資產之比率(註4)

編號(註2)	交易人	名稱	交易易往來對象	對象關係(註3)	科目	目金	往來	額交	易條	估合併總營業或總資產之比率(註4)	情形
73	福州統一企業有限公司	海南統一企業有限公司	福州統一企業有限公司	3	其他應收款	\$ 196,760	—	—	—	—	—
		廣州統一企業有限公司	廣州統一企業有限公司	3	銷貨	192,752	月結30天	—	—	—	—
		統一商貿(昆山)有限公司	統一商貿(昆山)有限公司	3	銷貨	113,999	月結30天	—	—	—	—
74	白銀統一企業有限公司	新疆統一企業食品有限公司	新疆統一企業食品有限公司	3	銷貨	140,504	月結30天	—	—	—	—
75	大統營實業(股)公司	Uni-Splendor Corp.	Uni-Splendor Corp.	3	銷貨	101,109	依整體資金調度而定	—	—	—	—
76	Uni-Splendor Corp.	大統營科技(惠州)有限公司	大統營科技(惠州)有限公司	3	銷貨	1,118,417	依整體資金調度而定	—	—	—	—
		長營電器(深圳)有限公司	長營電器(深圳)有限公司	3	應收帳款	1,453,236	—	—	—	—	—
				3	銷貨	1,059,037	依整體資金調度而定	—	—	—	—
				3	應收帳款	396,515	—	—	—	—	—
77	長營電器(深圳)有限公司	Uni-Splendor Corp.	Uni-Splendor Corp.	3	銷貨	3,568,829	依整體資金調度而定	—	—	—	1%
78	大統營科技(惠州)有限公司	Uni-Splendor Corp.	Uni-Splendor Corp.	3	銷貨	3,919,730	依整體資金調度而定	—	—	—	1%
79	Cayman President Holdings Ltd.	佛山市三水健力寶貿易有限公司	佛山市三水健力寶貿易有限公司	3	其他應收款	894,150	—	—	—	—	—
		Uni-President (Vietnam) Ltd.	Uni-President (Vietnam) Ltd.	3	其他應收款	894,150	—	—	—	—	—
		Uni-President Foodstuff (BVI) Holdings Ltd.	Uni-President Foodstuff (BVI) Holdings Ltd.	3	其他應收款	420,549	—	—	—	—	—
80	統一企業中國控股有限公司	昆山統一企業食品有限公司	昆山統一企業食品有限公司	3	其他應收款	3,134,396	—	—	—	—	1%
		成都統一企業食品有限公司	成都統一企業食品有限公司	3	其他應收款	2,369,261	—	—	—	—	1%
		廣州統一企業有限公司	廣州統一企業有限公司	3	其他應收款	1,589,505	—	—	—	—	—
		統一商貿(昆山)有限公司	統一商貿(昆山)有限公司	3	其他應收款	885,420	—	—	—	—	—
		新疆統一企業食品有限公司	新疆統一企業食品有限公司	3	其他應收款	768,531	—	—	—	—	—
		鄭州統一企業有限公司	鄭州統一企業有限公司	3	其他應收款	719,776	—	—	—	—	—
		北京統一飲品有限公司	北京統一飲品有限公司	3	其他應收款	719,776	—	—	—	—	—
		武漢統一企業食品有限公司	武漢統一企業食品有限公司	3	其他應收款	629,804	—	—	—	—	—
		福州統一企業有限公司	福州統一企業有限公司	3	其他應收款	599,813	—	—	—	—	—
		瀋陽統一企業有限公司	瀋陽統一企業有限公司	3	其他應收款	599,813	—	—	—	—	—
		長沙統一企業有限公司	長沙統一企業有限公司	3	其他應收款	479,850	—	—	—	—	—
		濟南統一企業有限公司	濟南統一企業有限公司	3	其他應收款	454,198	—	—	—	—	—

編號(註2)	交易人	名稱	交易易往來對象	與交易人之關係(註3)	科目	目金	往額交	易條	情形
80	統一企業中國控股有限公司		合肥統一企業有限公司	3	其他應收款	\$ 449,860	-	-	-
			杭州統一企業有限公司	3	其他應收款	385,406	-	-	-
			河南統一企業有限公司	3	其他應收款	365,734	-	-	-
			長春統一企業有限公司	3	其他應收款	359,888	-	-	-
			徐州統一企業有限公司	3	其他應收款	328,463	-	-	-
			石家莊統一企業有限公司	3	其他應收款	309,458	-	-	-
			哈爾濱統一企業有限公司	3	其他應收款	299,907	-	-	-
			昆明統一企業食品有限公司	3	其他應收款	299,907	-	-	-
			重慶統一企業有限公司	3	其他應收款	274,254	-	-	-
			湛江統一企業有限公司	3	其他應收款	271,558	-	-	-
			貴陽統一企業有限公司	3	其他應收款	271,558	-	-	-
			海南統一企業有限公司	3	其他應收款	271,546	-	-	-
			陝西統一企業有限公司	3	其他應收款	266,396	-	-	-
			Uni-President Asia Holdings Ltd.	3	其他應收款	197,938	-	-	-
			南寧統一企業有限公司	3	其他應收款	149,953	-	-	-
			南昌統一企業有限公司	3	其他應收款	119,963	-	-	-
81	KaiYu(BVI)InvestmentCo., Ltd.		Cayman President Holdings Ltd.	3	其他應收款	330,239	-	-	-
82	統一企業(中國)投資有限公司		陝西統一企業有限公司	3	其他應收款	1,867,744	-	-	1%
			河南統一企業有限公司	3	其他應收款	1,087,099	-	-	-
			濟南統一企業有限公司	3	其他應收款	1,032,990	-	-	-
			杭州統一企業有限公司	3	其他應收款	885,420	-	-	-
			石家莊統一企業有限公司	3	其他應收款	836,230	-	-	-
			白銀統一企業有限公司	3	其他應收款	793,041	-	-	-
			南寧統一企業有限公司	3	其他應收款	762,445	-	-	-
			阿克蘇統一企業有限公司	3	其他應收款	659,146	-	-	-
			徐州統一企業有限公司	3	其他應收款	639,470	-	-	-

編號(註2)	交易人姓名	稱交	易往	來對	象關係(註3)	科目	金額	交易	條件	情形	
										與交易人之	佔合併總營收或總
82	統一企業(中國)投資有限公司	海南統一企業有限公司	其他應收款	\$	3	619,794	-	-	-	資產之比率(註4)	總
		湛江統一企業有限公司	其他應收款		3	501,738	-	-	-		
		山西統一企業有限公司	其他應收款		3	371,385	-	-	-		
		鄭州統一企業有限公司	其他應收款		3	295,140	-	-	-		
		長春統一企業有限公司	其他應收款		3	280,383	-	-	-		
		上海統一寶麗時代實業有限公司	其他應收款		3	277,924	-	-	-		
		貴陽統一企業有限公司	其他應收款		3	230,701	-	-	-		
		長沙統一企業有限公司	其他應收款		3	122,975	-	-	-		
83	Uni-Home Tech Corp.	Uni-Splendor Corp.	應收帳款		3	2,333,637	-	-	-	1%	
		Grand-Prosper (HK) Ltd.	應收帳款		3	831,210	-	-	-		
84	昆明統一企業食品有限公司	貴陽統一企業有限公司	其他應收款		3	147,570	-	-	-		

(註1)民國102年度母子公司間之業務關係及重要交易往來情形，因只是與其相對交易方向不同，故不另行揭露；另重要交易揭露標準為新台幣1億元以上。

(註2)母公司及子公司相互間之業務往來資訊應分別於編號欄註明，編號之填寫方法如下：

1. 母公司填 0。
 2. 子公司依公司別由阿拉伯數字 1 開始編號。
- (註3)與交易人之關係有以下三種，標示種類即可：
1. 母公司對子公司。
 2. 子公司對母公司。
 3. 子公司對子公司。

(註4)交易往來金額佔合併總營收或總資產比率之計算，若屬資產負債科目者，以期末餘額佔合併總資產之方式計算；若屬損益科目者，以期末累積金額佔合併總營收之方式計算。

(二) 轉投資事業相關資訊

(依規定僅揭露民國 102 年度之資訊)
被投資公司名稱、所在地區等相關資訊(不包含大陸被投資公司)

被投資公司名稱	被投資公司名稱所在地區	主要營業項目	原始投資金額		期末股數	持有比率	持有帳面金額	被投資公司		備註
			本期末	去年底				本期(損)益	本期認列之投資(損)益	
統一企業(股)公司	Cayman 開曼群島	專業投資	\$ 6,540,823	\$ 6,540,823	206,136,000	100.00	\$ 33,237,348	\$ 4,074,516	\$ 3,370,396	子公司
	President Holdings Ltd.									
統一企業(股)公司	台灣	專業投資	3,927,054	4,662,054	306,205,428	100.00	2,419,147	524,812	515,139	子公司
	凱友投資(股)公司									
統一企業(股)公司	英屬維京群島	專業投資	582,546	582,546	10,700	100.00	1,451,028	(2,645)	(2,645)	子公司
	President International Trade And Investment Corp.									
統一企業(股)公司	台灣	專業投資	2,135,000	2,530,000	213,500,000	100.00	820,731	83,885	83,885	子公司
	凱南投資(股)公司									
統一企業(股)公司	美國	進口速食麵、果汁罐頭	147,250	147,250	500,000	100.00	864,117	156,207	157,302	子公司
	President Global Corp.									
統一企業(股)公司	台灣	委託營造廠興建國民住宅、商業大樓出租出售業務	1,030,000	1,030,000	34,020,000	100.00	374,256	35,332	35,332	子公司
	統上開發建設(股)公司									
統一企業(股)公司	台灣	經營玻璃及玻璃製品之製造與銷售	397,366	397,366	36,000,000	100.00	307,567	5,111	5,111	子公司
	統義玻璃工業(股)公司									
統一企業(股)公司	台灣	經營貿易及相關之國內外買賣業務等	525,890	525,890	99,999,380	99.99	1,042,684	321,791	322,758	子公司
	南聯國際貿易(股)公司									
統一企業(股)公司	台灣	休閒娛樂產業之經營管理	3,016,930	3,016,930	72,120,000	72.12	453,492	(29,337)	(21,197)	子公司
	統合開發(股)公司									

投資公司名稱	被投資公司名稱	所在地區	主要營業項目	原始投資金額		期股數	未持比率	持有帳面金額		被投資公司本期(損)益	本期認列之投資(損)益	備註
				本期末	去年底			本期末	去年底			
統一企業(股)公司	統一國際開發(股)公司	台灣	產業投資	\$ 10,251,454	\$ 10,251,454	900,094,230	68.03	\$ 9,317,890	\$ 464,516	\$ 270,850	子公司	
統一企業(股)公司	德記洋行(股)公司	台灣	產品行銷代理及物流等業務	698,509	698,509	59,692,047	63.17	509,360	20,179	9,707	子公司	
統一企業(股)公司	統樂開發事業(股)公司	台灣	高爾夫球練習場等休閒娛樂事業	1,250,717	1,250,717	98,885,255	61.80	1,053,119	(19,713)	(12,183)	子公司	
統一企業(股)公司	統一東京(股)公司	台灣	汽車租賃	389,977	236,977	25,499,000	51.00	444,402	123,721	63,092	子公司	
統一企業(股)公司	統奕包裝(股)公司	台灣	包裝材料、包裝容器、餐飲用具之製造、加工、買賣及一般進出口貿易業務等	198,726	198,726	28,472,525	50.59	480,770	240,476	119,670	子公司	
統一企業(股)公司	統一實業(股)公司	台灣	經營原料銅板等之加工製造暨製罐	9,061,326	9,061,326	719,357,425	45.55	8,836,762	1,256,122	585,598	子公司	
統一企業(股)公司	統一超商(股)公司	台灣	連鎖便利商店之投資與經營	5,493,775	5,493,775	471,996,430	45.40	9,376,813	8,036,752	3,526,109	子公司	
統一企業(股)公司	統正開發(股)公司	台灣	購物中心、百貨公司、國際貿易業	4,551,750	4,551,750	445,500,000	40.50	2,458,929	(588,489)	(238,651)	子公司	
統一企業(股)公司	台灣神隆(股)公司	台灣	生化醫學	3,881,044	3,881,044	256,414,451	37.94	5,424,066	1,273,404	483,069	子公司	
統一企業(股)公司	大統益(股)公司	台灣	黃豆原油之製造	1,009,589	362,859	60,269,231	37.67	1,594,575	706,875	248,328	-	
統一企業(股)公司	維力食品工業(股)公司	台灣	速食麵、速食米粉、醬罐等之製造買賣及代理清香油銷售和飲料等之買賣	1,047,533	1,047,533	6,660,000	33.30	1,145,976	441,000	146,284	-	
統一企業(股)公司	光泉牧場(股)公司	台灣	乳品、飲料等	961,560	961,560	31,252,839	31.25	1,270,437	244,537	128,270	-	

投資公司名稱	被投資公司名稱	所在地區	主要營業項目	原始投資金額		期股數	未比率	持帳面金額	被投資公司		備註
				本期末	去年底				本期(損)益	本期認列之投資(損)益	
統一企業(股)公司	統一開發(股)公司	台灣	轉運站及附屬設施之營運	\$ 1,080,000	\$ 1,080,000	108,000,000	30.00	\$ 1,244,704	\$ 238,977	\$ 71,693	子公司
統一企業(股)公司	裕國冷凍冷藏(股)公司	台灣	冷凍、冷藏	467,179	467,179	85,748,710	29.93	593,504	375,364	113,739	-
統一企業(股)公司	統一綜合證券(股)公司	台灣	綜合證券業務	2,141,370	2,141,370	366,644,096	27.71	6,208,259	1,365,453	377,339	-
統一企業(股)公司	家福(股)公司	台灣	百貨經營	198,677	198,677	137,511,893	20.50	2,159,034	736,274	150,944	-
統一企業(股)公司	萬通票券金融(股)公司	台灣	綜合證券業務	1,175,207	1,175,207	78,209,035	14.46	1,164,373	361,185	49,109	-
統一企業(股)公司	太子建設開發(股)公司	台灣	委託興建國民住宅，商業大樓出租出售業務	747,877	747,877	137,286,435	10.45	1,902,666	1,653,799	172,799	-
統一企業(股)公司	統一數網(股)公司等	台灣	資訊業等	2,441,927	2,645,020	140,104,728	-	1,960,266	2,079,852	704,063	-
Cayman President Holdings Ltd.	Uni-President Foodstuff (BVI) Holdings, Ltd.	英屬維京群島	專業投資	611,003	611,003	3	100.00	1,091,561	246,447	-	孫公司 (註1)
Cayman President Holdings Ltd.	Uni-President Southeast Asia Holdings Ltd.	開曼群島	專業投資	2,235,375	2,235,375	75,000,000	100.00	822,648	(83,496)	-	孫公司 (註1)
Cayman President Holdings Ltd.	統一企業中國控股有限公司	開曼群島	專業投資	9,687,743	9,687,743	2,537,090,000	70.49	27,637,661	4,429,440	-	孫公司 (註1)
Cayman President Holdings Ltd.	Queen Holdings (BVI) Ltd.	英屬維京群島	專業投資	359,653	359,653	4,540	45.40	464,535	50,103	-	(註1)
Cayman President Holdings Ltd.	President Energy Development (Cayman Islands) Ltd.	開曼群島	專業投資	212,808	228,008	7,140,000	25.50	465,706	407,745	-	(註1)

投資公司名稱	被投資公司名稱	所在地區	主要營業項目	原始投資金額		期股數	未比率	持帳面金額	被投資公司本期(損)益	本期認列之投資(損)益	備註
				本期末	去年底						
Cayman President Holdings Ltd.	PPG Investments, Inc. 等	美國	專業投資等	\$ 94,875	\$ 94,875	1,454	0.00	\$ 108,291	\$ 310,034	\$ -	(註1)
凱友投資(股)公司	Kai Yu (BVI) Investment Co., Ltd.	英屬維京群島	專業投資	1,221,327	1,221,327	2	100.00	1,131,327	264,625	-	孫公司(註1)
凱友投資(股)公司	統一實業(股)公司	台灣	經營原料鋼板等之加工製造暨製罐	122,262	122,262	26,445,229	1.67	324,907	1,256,212	-	子公司(註1)(註2)
凱友投資(股)公司	統一超商(股)公司等	台灣	連鎖便利商店之投資與經營等	653,463	653,453	36,327,162	-	971,780	11,189,176	-	子公司(註1)(註2)
南聯國際貿易(股)公司	聯柏企業(股)公司等	台灣	買賣業等	1,386,828	1,457,484	105,964,858	-	1,369,693	1,211,157	-	子公司(註1)
統一國際開發(股)公司	President Investment Holdings Ltd.	英屬維京群島	專業投資	3,099,648	3,099,648	193,975,937	100.00	6,522,097	286,834	-	孫公司(註1)
統一國際開發(股)公司	統宇投資(股)公司	台灣	專業投資	750,000	750,000	45,460,000	100.00	614,532	130,230	-	孫公司(註1)
統一國際開發(股)公司	統正開發(股)公司	台灣	購物中心、百貨公司、國際貿易業	4,851,750	4,851,750	445,500,000	40.50	2,458,929	(589,262)	-	子公司(註1)(註3)
統一國際開發(股)公司	統樂開發事業(股)公司	台灣	高爾夫球練習場等休閒娛樂事業	1,401,819	1,401,819	61,114,744	38.20	650,923	(19,713)	-	子公司(註1)
統一國際開發(股)公司	康那香企業(股)公司	台灣	不織布、衛生棉、紙毛巾	304,779	304,779	40,824,109	20.71	622,418	31,847	-	(註1)(註4)
統一國際開發(股)公司	統一開發(股)公司	台灣	轉運站及附屬設施之營運	720,000	720,000	72,000,000	20.00	829,803	238,977	-	孫公司(註1)(註5)

投資公司名稱	被投資公司名稱	所在地區	主要營業項目	原始投資金額		期末股數	比率	持有帳面金額		被投資公司本期(損)益	本期認列之投資(損)益	備註
				本期末	去年底			本期末	去年底			
統一國際開發(股)公司	台灣神隆(股)公司	台灣	生化醫藥	\$ 246,334	\$ 246,334	24,510,163	3.63	\$ 427,306	\$ 1,273,404	\$ -	-	子公司(註1)
統一國際開發(股)公司	統一生命科技(股)公司等	台灣	精密化學材料及精密儀器	885,570	1,259,821	37,372,966	-	441,189	1,338,259	-	-	(註1)
統一實業(股)公司	開曼統一實業控股有限公司	開曼群島	專業投資	5,468,928	5,468,928	17,309,700	100.00	7,429,621	384,799	-	-	孫公司(註1)
統一實業(股)公司	越南統盟製罐有限公司	越南	空罐製造	43,740	43,740	-	51.00	61,254	6,989	-	-	孫公司(註1)
統一超商(股)公司	英屬維京群島商統一起商維京控股有限公司	英屬維京群島	專業投資	4,885,624	4,885,624	138,899,066	100.00	3,907,731	(315,785)	-	-	孫公司(註1)
統一超商(股)公司	統一生活事業(股)公司	台灣	藥妝日用百貨買賣	288,559	288,559	40,000,000	100.00	629,989	345,939	-	-	孫公司(註1)
統一超商(股)公司	統一武藏野(股)公司	台灣	食品製造業	520,141	520,141	48,519,891	90.00	393,142	(63,393)	-	-	孫公司(註1)
統一超商(股)公司	安源資訊(股)公司	台灣	企業資訊管理、顧問服務	332,482	332,482	24,382,921	88.76	352,999	102,838	-	-	孫公司(註1)
統一超商(股)公司	統一資訊(股)公司	台灣	企業資訊管理、顧問服務	320,742	320,742	25,714,475	86.00	435,107	89,184	-	-	孫公司(註1)
統一超商(股)公司	統一精工(股)公司	台灣	加油站、電梯	904,475	904,475	55,858,815	80.87	576,626	36,717	-	-	孫公司(註1)
統一超商(股)公司	統一藥品(股)公司	台灣	藥品、醫療儀器之批發	330,216	330,216	22,121,962	73.74	884,207	578,558	-	-	孫公司(註1)
統一超商(股)公司	統一速達(股)公司	台灣	宅配貨運業	711,576	711,576	77,699,999	70.00	870,685	284,704	-	-	孫公司(註1)
統一超商(股)公司	統一百華(股)公司	台灣	百貨貿易業	1,120,000	1,680,000	55,999,999	70.00	455,765	170,292	-	-	孫公司(註1)
統一超商(股)公司	統昶行銷(股)公司	台灣	冷凍食品、低溫物流	237,437	237,437	19,563,272	60.00	397,815	287,863	-	-	孫公司(註1)

投資公司名稱	被投資公司名稱	所在地區	主要營業項目	原始投資金額		期末股數	比率	持有帳面金額		被投資公司本期(損)益	本期認列之投資(損)益	備註
				本期末	去年底			帳面金額	金額			
統一超商(股)公司	統一星巴克(股)公司	台灣	咖啡連鎖	\$ 59,400	\$ 59,400	10,691,337	30.00	\$ 308,716	\$ 603,370	\$ -	\$ -	孫公司(註1)
統一超商(股)公司	統一開發(股)公司	台灣	轉運站及附屬設施之營運	720,000	720,000	72,000,000	20.00	821,838	238,977	-	-	孫公司(註1)
統一超商(股)公司	愛金卡(股)公司等	台灣	電子票券等	2,602,984	3,478,420	159,329,178	-	1,826,949	673,522	-	-	(註1)
純正開發(股)公司	統一時代(股)公司	台灣	特定專業區開發	685,649	685,649	20,000,000	100	1,190,897	(21,348)	-	-	孫公司(註1)
純正開發(股)公司	南紡流通事業(股)公司	台灣	百貨公司業務	250,000	50,000	25,000,000	50.00	221,712	(29,608)	-	-	孫公司(註1)
台灣神隆(股)公司	SPT International, Ltd.	英屬維京群島	專業投資	1,727,867	1,328,662	57,024,644	100.00	1,592,240	(170,389)	-	-	孫公司(註1)
台灣神隆(股)公司	ScinoPharm Singapore Pte Ltd. 等	新加坡	一般投資業務等	107,388	3,541	3,600,002	-	90,475	(86,778)	-	-	孫公司(註1)
統一企業中國控股有限公司	Uni-President Asia Holdings Ltd.	開曼群島	專業投資	28,525,018	25,418,140	57,082,000,000	100.00	47,593,644	3,771,322	-	-	孫公司(註1)
Uni-President Asia Holdings Ltd.	統一企業香港控股有限公司	香港	專業投資	36,289,180	33,369,193	2,750,317,600	100.00	48,038,739	3,758,214	-	-	孫公司(註1)
Uni-President Asia Holdings Ltd.	皇茗資本有限公司等	香港	專業投資等	238,975	50,527	11,740,000	100.00	323,538	8,565	-	-	孫公司(註1)
英屬維京群島商	統一超商香港控股有限公司	香港	專業投資	3,712,261	3,265,186	124,551,630	100.00	2,476,241	(135,446)	-	-	孫公司(註1)

投資公司名稱	被投資公司名稱	所在地區	主要營業項目	原始投資		金額	期	未	持	有	被投資公司	本期認列之	備註
				本期末	去年年底								
英屬維京群島商 統一超商維京 控股有限公司	統一超商網島 控股有限公司	其他	專業投資	\$ 616,496	\$ 616,496	20,684,321	100.00	\$ 974,590	\$ 246,004	\$ -	-	孫公司 (註1)	
英屬維京群島商 統一超商維京 控股有限公司	Presiclerc Limited. 等	英屬維京 群島	專業投資等	905,935	895,957	42,071,918	0.00	(131,659)	(130,851)	-	-	孫公司 (註1)	
統一超商香港控 股有限公司	統一超商餐飲開 曼控股有限公司	開曼群島	專業投資	155,227	136,099	-	100.00	38,614	(1,843)	-	-	孫公司 (註1)	
統一超商香港控 股有限公司	英屬開曼群島商 統一咖啡開曼 控股有限公司	開曼群島	專業投資	53,649	53,649	-	30.00	849,450	1,259,009	-	-	孫公司 (註1)	
Uni- President Southeast Asia Holdings Ltd.	Uni-President (Vietnam) Co., Ltd.	越南	食品、飼料、麵粉	2,941,684	2,941,684	-	100.00	2,959,441	(219,334)	-	-	孫公司 (註1)	
Uni- President Southeast Asia Holdings Ltd.	Uni-President (Thailand) Corp.	泰國	食品生產、買賣	845,318	845,318	-	100.00	335,743	26,868	-	-	孫公司 (註1)	
Uni- President Southeast Asia Holdings Ltd.	Uni- President (Philippines) Corp.	菲律賓	食品生產、買賣	909,555	909,555	60,000	100.00	305,233	53,300	-	-	孫公司 (註1)	
Uni- President Southeast Asia Holdings Ltd.	PT ABC President Indonesia. 等	印尼	飲料、速食麵	575,690	575,690	-	-	298,220	94,390	-	-	(註1)	
President (B.V.I.) International Investment Holdings Ltd.	Uni-Home Tech Corp.	英屬維京 群島	專業投資	967,835	967,835	47,472,226	50.0	1,342,545	(287,345)	-	-	孫公司 (註1)	
President (B.V.I.) International Investment Holdings Ltd.	President Energy Development (Cayman Islands) Ltd.	開曼群島	能源投資	339,461	339,461	11,282,040	40.3	735,870	407,745	-	-	孫公司 (註1)	

投資公司名稱	被投資公司名稱	所在地區	主要營業項目	原始投資金額		期股數	未持比率	持有帳面金額	被投資公司本期(損)益	本期認列之投資(損)益	備註
				本期末	去年底						
President (B.V.I.) International Investment Holdings Ltd.	Outlook Investment Pte Ltd.	新加坡	專業投資	\$ 286,352	\$ 286,352	9,607,500	25.00	\$ 432,220	(\$ 201,327)	\$ -	(註1)
President (B.V.I.) International Investment Holdings Ltd.	President Life Sciences Cayman Co., Ltd. 等	開曼群島	專業投資	185,199	91,158	14,597,378	-	81,469	27,349	-	(註1)
開曼統一實業控股有限公司	開曼統實控股(股)公司	開曼群島	專業投資	5,364,900	178,830	180,000,000	100.00	5,774,129	137,154	-	孫公司(註1)
開曼統一實業控股有限公司	開曼福建統一實業控股有限公司	開曼群島	專業投資	1,909,370	1,909,370	8,727	100.00	4,119,739	148,200	-	孫公司(註1)
開曼統一實業控股有限公司	開曼江蘇統一實業控股有限公司	開曼群島	專業投資	1,070,083	1,070,083	5,000	100.00	2,424,404	141,744	-	孫公司(註1)
開曼統實控股(股)公司	開曼統實(中國)控股(股)公司	開曼群島	專業投資	5,364,900	178,830	180,000,000	100.00	5,774,129	137,154	-	孫公司(註1)
Uni-Home Tech Corp. 等	大統營實業(股)公司等	台灣	家電產品製造等	5,189,644	6,132,861	502,795	-	2,366,506	5,674,741	-	(註1)

(註1) 依規定得免揭露本公司認列之投資(損)益金額。

(註2) 其中統一實業(股)公司 10,000 仟股計 \$122,860 及大統益(股)公司 5,000 仟股計 \$103,372 已提供作為發行商業本票之擔保品。

(註3) 其中 97,000 仟股計 535,390 已提供作為銀行借款之擔保品。

(註4) 其中 24,313 仟股計 370,684 已提供作為銀行借款之擔保品。

(註5) 其中 40,000 仟股計 461,002 已提供作為銀行借款之擔保品。

(註6) 本表金額涉及外幣者，期末餘額及帳面價值係以財務報告日之匯率(美元：新台幣 1：29.81；人民幣：新台幣 1：4.919)；本期損益則按民國 102 年 1 月至 12 月平均匯率(美元：新台幣 1：29.69；人民幣：新台幣 1：4.833)換算為新台幣。

(三)大陸投資資訊

(依規定僅揭露民國 102 年度之資訊)

1. 基本資料

大陸被投資公司名稱	主要營業項目	實收資本額	投資方式	自累積投資金額	本期匯出或收回投資金額	本期匯出	收回	自累積投資金額	本期期末自台灣匯出累積投資金額	被投資公司本期損益	本公司直接或間接投資之持股比例	本期認列投資損益帳	期末投資價值	截至本期末已匯回投資收益	註
統一企業(中國)投資有限公司	專業投資	\$ 24,126,253	(註1)	\$ -	\$ -	\$ -	\$ -	\$ -	\$ 3,760,569	\$ 2,650,825	70.49	\$ 31,945,117	\$ -	(註4)	
昆山統一企業食品有限公司	方便麵、飲料及其他食品	2,861,280	(註1)	1,522,886	-	-	-	1,522,886	1,220,646	860,433	70.49	3,692,172	-	(註4)	
武漢統一企業食品有限公司	方便麵、飲料及其他食品	1,776,378	(註1)	859,159	-	-	-	859,159	884,927	623,785	70.49	2,575,126	-	(註4)	
成都統一企業食品有限公司	方便麵、飲料及其他食品	1,937,325	(註1)	1,214,375	-	-	-	1,214,375	763,051	537,874	70.49	2,492,875	-	(註4)	
廣州統一企業有限公司	方便麵、飲料及其他食品	2,235,375	(註1)	1,140,280	-	-	-	1,140,280	72,818	51,329	70.49	2,113,724	-	(註4)	
鄭州統一企業有限公司	方便麵、飲料及其他食品	1,102,785	(註1)	547,607	-	-	-	547,607	425,999	300,287	70.49	1,417,553	-	(註4)	
新疆統一企業食品有限公司	蕃茄製品、方便麵、飲料及其他食品	1,117,688	(註1)	631,419	-	-	-	631,419	205,237	144,672	70.49	1,054,324	-	(註4)	
南昌統一企業有限公司	方便麵、飲料及其他食品	923,955	(註1)	416,167	-	-	-	416,167	183,152	129,104	70.49	963,086	-	(註4)	
合肥統一企業有限公司	方便麵、飲料及其他食品	894,150	(註1)	552,436	-	-	-	552,436	37,804	26,648	70.49	883,934	-	(註4)	

大陸被投資公司名稱	主要營業項目	實收資本額	投資方式	本 期 初 自 台 灣 匯 出 積 存 資 金 額	本 期 匯 出 或 收 回 投 資 金 額	本 期 末 自 台 灣 匯 出 累 計 資 金 額	本公司直接		未 投 資 價 值	投 資 截 至 本 期 止 已 匯 回 投 資 收 益	備 註
							本公司或間接投資之持股比例	本期認列投資損益帳			
重慶統一企業有限公司	方便麵、飲料及其他食品	\$ 1,001,448	(註1)	\$ 183,986	\$ -	\$ 183,986	147,405	70.49	\$ 865,001	\$ -	(註4)
泰州統一企業有限公司	方便麵、飲料及其他食品	894,150	(註1)	164,285	-	164,285	210,940	70.49	844,843	-	(註4)
福州統一企業有限公司	方便麵、飲料及其他食品	596,100	(註1)	219,037	-	219,037	231,475	70.49	788,063	-	(註4)
濟南統一企業有限公司	方便麵、飲料及其他食品	894,150	(註1)	98,565	252,121	350,686	99,334	70.49	772,962	-	(註4)
徐州統一企業有限公司	方便麵、飲料及其他食品	894,150	(註1)	459,981	-	459,981	122,815	70.49	770,812	-	(註4)
杭州統一企業有限公司	方便麵、飲料及其他食品	894,150	(註1)	164,285	-	164,285	82,926	70.49	714,052	-	(註4)
北京統一飲品有限公司	方便麵、飲料及其他食品	879,248	(註1)	262,850	-	262,850	20,866	70.49	697,421	-	(註4)
昆明統一食品有限公司	方便麵、飲料及其他食品	894,150	(註1)	438,074	-	438,074	24,447	70.49	693,574	-	(註4)
河南統一企業有限公司	方便麵、飲料及其他食品	894,150	(註1)	219,037	199,604	418,641	40,629	70.49	689,122	-	(註4)
長沙統一企業有限公司	方便麵、飲料及其他食品	506,685	(註1)	93,081	-	93,081	353,150	70.49	659,515	-	(註4)
陝西統一企業有限公司	方便麵、飲料及其他食品	894,150	(註1)	104,049	246,845	350,894	48,333	70.49	628,353	-	(註4)

大陸被投資公司名稱	主要營業項目	實收資本額		本期期初自台灣匯出累積投資金額		本期匯出或收回投資金額		本期末自台灣匯出累積投資金額		本公司直接或間接投資本公司或間接投資之持股比例		本期認列投資損益帳		未投資價值		截至本期末止已匯回投資收益備註	
		美元	人民幣	美元	人民幣	美元	人民幣	美元	人民幣	美元	人民幣	美元	人民幣	美元	人民幣	美元	人民幣
湛江統一企業有限公司	方便麵、飲料及其他食品	\$ 745,125	(註1)	\$ 65,720		\$ 273,103		\$ 338,823		98,104	70.49	\$ 69,154	\$ 624,157				(註4)
貴陽統一企業有限公司	方便麵、飲料及其他食品	894,150	(註1)	65,720		378,166		443,886		30,427	70.49	(21,448)	620,916				(註4)
瀋陽統一企業有限公司	方便麵、飲料及其他食品	1,189,220	(註1)	519,591		-		519,591		309,083	70.49	(217,872)	608,210				(註4)
石家莊統一企業有限公司	方便麵、飲料及其他食品	745,125	(註1)	136,894		-		136,894		15,521	70.49	(10,941)	575,021				(註4)
江蘇統一企業有限公司	方便麵、飲料及其他食品	685,515	(註1)	-		315,158		315,158		99,108	70.49	69,861	566,069				(註4)
南寧統一企業有限公司	方便麵、飲料及其他食品	506,685	(註1)	93,081		-		93,081		136,137	70.49	95,963	517,877				(註4)
長春統一企業有限公司	方便麵、飲料及其他食品	596,100	(註1)	109,533		-		109,533		78,049	70.49	(55,017)	400,175				(註4)
內蒙古統一企業有限公司	方便麵、飲料及其他食品	536,490	(註1)	-		252,120		252,120		20,504	70.49	(14,453)	369,707				(註4)
白山統一企業(吉林)礦泉水有限公司	礦泉水	480,345	(註1)	-		-		-		1,905	70.49	(1,343)	337,227				(註4)
北京統一企業飲料食品有限公司	方便麵、飲料及其他食品	\$ 417,270	(註1)	-		-		-		4,694	70.49	3,309	303,222				(註4)

大陸被投資公司名稱	主要營業項目	實收資本額	投資方式	本月初自台灣匯出累積投資金額	本期匯出或收回投資金額	本期期末自台灣匯出累積投資金額		本公司直接投資或間接投資之持股比例	本期認列投資收益帳	未投資價值	截至本期末已匯回投資收益	註
						金額	金額					
阿克蘇統一企業有限公司	方便麵、飲料及其他食品	357,660	(註1)	\$ 65,720	\$ -	\$ 65,720	\$ 44,549	70.49	\$ 31,402	\$ 286,035	\$ -	(註4)
海南統一企業有限公司	方便麵、飲料及其他食品	417,270	(註1)	76,658	-	76,658	33,356	70.49	(23,513)	279,011	-	(註4)
白銀統一企業有限公司	方便麵、飲料及其他食品	357,660	(註1)	65,720	-	65,720	34,241	70.49	(24,136)	212,988	-	(註4)
寧夏統一企業有限公司	方便麵、飲料及其他食品	268,245	(註1)	-	-	-	2,785	70.49	(1,963)	190,680	-	(註4)
巴馬統一礦泉水有限公司	礦泉水	123,691	(註1)	-	-	-	20,059	70.49	14,140	127,761	-	(註4)
武穴統一企業有限公司	礦泉水	143,064	(註1)	26,288	-	26,288	7,806	70.49	5,502	101,031	-	(註4)
皇茗企業管理諮詢(上海)有限公司	諮詢服務	4,471	(註1)	3,279	-	3,279	19,595	70.49	13,813	62,673	-	(註4)
統一(上海)商業有限公司	批發及零售	256,323	(註1)	175,224	-	175,224	14,599	70.49	(10,291)	38,767	-	(註4)
婺源統一企業有限公司	礦泉水	50,669	(註1)	26,288	-	26,288	3,769	70.49	(2,657)	33,361	-	(註4)
上海統星食品貿易有限公司	批發及零售	28,315	(註1)	20,804	-	20,804	7,871	70.49	5,549	25,205	-	(註4)
貢溪統一企業有限公司	礦泉水	29,805	(註1)	-	-	-	13,515	70.49	(9,527)	9,444	-	(註4)

大陸被投資公司名稱	主要營業項目	實收資本額	投資方式	本期初自台灣匯出投資金額	本期匯出或收回投資金額		本期期末自台灣匯出累積投資金額	本公司直接投資或間接投資之持股比例	本期認列投資損益帳	未投資價值	截至本期末已匯回投資收益	備註
					匯出	收回						
哈爾濱統一企業有限公司	方便麵、飲料及其他食品	\$ 745,125	(註1)	\$ 259,214	\$ -	\$ -	\$ 259,214	70.49	(\$ 58,090)	\$ 47,183	\$ -	(註4)
北京統一食品有限公司	方便麵及其他食品	697,437	(註1)	109,533	-	-	109,533	70.49	4,926	59,166	-	(註4)
統一商貿(昆山)有限公司	批發及零售	59,610	(註1)	43,813	-	-	43,813	70.49	(476,191)	433,211	-	(註4)
民誠管理諮詢(上海)有限公司	諮詢服務	17,883	(註1)	-	6,289	-	6,289	35.25	-	-	-	(註4)
今麥郎飲品股份有限公司	開發及加工飲料、銷售蔬果	4,878,812	(註1)	-	-	-	-	33.72	259,597	2,611,571	-	(註4)
桂林榮泉飲料工業有限公司	方便麵、飲料及其他食品	568,083	(註1)	-	-	-	-	29.61	7,150	194,000	-	(註4)
上海民富股權投資管理有限公司	專業投資	26,228	(註1)	3,517	-	-	3,517	28.20	-	8,210	-	(註4)
宜昌榮泉飲料工業有限公司	方便麵、飲料及其他食品	268,245	(註1)	-	-	-	-	24.67	-	67,351	-	(註4)
統一企業(昆山)食品科技有限公司	各項調味、粉末、香精等添加劑	35,766	(註1)	2,057	-	-	2,057	10.57	-	2,538	-	-
佛山市三水健力寶貿易有限公司	碳酸飲料	2,115,170	(註1)	1,666,666	-	-	1,666,666	100.00	341,007	2,093,547	-	(註3)

大陸被投資公司名稱	主要營業項目	實收資本額	投資方式	本期期初自台灣匯出累積投資金額	本期匯出或收回投資金額		本期期末自台灣匯出累積投資金額	本公司直接投資或間接投資之持股比例	本期認列投資損益	投資期末面價	截至本期末已匯回投資收益	註
					匯出	收回						
中山統一企業有限公司	水產、畜產、寵物飼料	578,217	(註1)	\$ 652,551	\$ -	\$ -	\$ 652,551	100.00	\$ 152,283	\$ 1,278,460	\$ -	(註3)
青島統一飼料農牧有限公司	水產、畜產、寵物飼料	447,075	(註1)	274,653	-	-	274,653	100.00	51,922	502,781	-	(註3)
上海松江統一企業有限公司	倉儲服務	566,295	(註1)	497,803	-	-	497,803	100.00	7,167	245,593	-	(註3)
天津統一企業食品有限公司	麵粉	453,334	(註1)	372,026	-	-	372,026	100.00	998	74,602	-	(註3)
湛江統一水產飼料有限公司	水產、畜產、寵物飼料	-	(註1)	119,220	-	(119,220)	-	100.00	-	-	-	(註3)
張家港統清食品有限公司	油脂、油粕、飼料、麵粉	506,685	(註1)	304,011	-	-	304,011	60.00	146,214	323,921	-	(註3)
統一嘉吉(東莞)飼料蛋白科技有限公司	飼料、蛋白	1,192,200	(註1)	586,145	-	(586,145)	-	50.00	63	-	-	-
東莞統嘉貿易有限公司	批發及零售	14,903	(註1)	6,527	-	(6,527)	-	50.00	-	-	-	-
統萬珍極食品有限公司	食品製造及買賣	1,475,700	(註1)	588,887	-	-	588,887	45.00	40,281	268,701	-	(註3)
泰州統實企業有限公司	塑膠軟包裝製造	\$ 894,150	(註1)	894,150	-	-	894,150	47.44	141,762	574,072	-	(註3)
漳州統實包裝有限公司	塑膠軟包裝製造	894,150	(註1)	894,150	-	-	894,150	47.44	110,321	484,972	-	(註3)
昆山統實企業有限公司	塑膠軟包裝製造	894,150	(註1)	-	-	-	-	47.44	8,032	437,114	-	(註3)

大陸被投資公司名稱	主要營業項目	實收資本額	投資方式	自累積出資金額	本期匯出或收回投資金額		本期期末自台灣匯出累積投資金額	本公司直接		未償還投資價值	截至本期末已匯回投資收益	註
					匯出	收回		本公司或間接投資公司或損益之持股比例	本期認列投資損益帳			
惠州統實企業有限公司	塑膠軟包裝製造	894,150	(註1)	\$ 178,830	\$ -	\$ -	\$ 178,830	30,717	47.44	\$ 420,666	\$ -	(註3)
成都統實企業有限公司	塑膠軟包裝製造	894,150	(註1)	342,758	-	-	342,758	34,369	47.44	418,899	-	(註3)
北京統實飲品有限公司	塑膠軟包裝製造	894,150	(註1)	-	-	-	-	57,875	47.44	403,524	-	(註3)
無錫統一實業包裝有限公司	空罐製造	289,705	(註1)	208,635	-	-	208,635	26,452	47.44	271,337	-	(註3)
成都統一實業包裝有限公司	空罐製造	223,537	(註1)	223,537	-	-	223,537	52,645	47.44	137,634	-	(註3)
長沙統實包裝有限公司	空罐製造	208,635	(註1)	-	-	-	-	5,250	47.44	99,079	-	(註3)
成都統新包裝有限公司	空罐製造	147,570	(註2)	-	-	-	-	34,447	47.44	53,377	-	(註3)
福建統一馬口鐵有限公司	馬口鐵皮製造	2,578,133	(註1)	1,590,007	-	-	1,590,007	170,728	41.18	1,669,734	-	(註3)
江蘇統一馬口鐵有限公司	馬口鐵皮製造	1,192,200	(註1)	827,089	-	-	827,089	171,068	39.31	904,540	-	(註3)
浙江統冠物流發展有限公司	物流倉儲	196,760	(註1)	88,444	-	-	88,444	13,636	50.00	88,742	-	(註3)
統一超商(上海)便利有限公司	連鎖便利商店經營	1,869,220	(註1)	1,362,895	389,703	-	1,752,598	315,287	45.80	209,004	-	(註3)
上海酷聖石冰淇淋有限公司	冰淇淋銷售	799,552	(註1)	711,882	-	-	711,882	46,251	45.80	136,931	-	(註3)
成都統一量販超市有限公司	商品批發零售	491,900	(註1)	386,347	-	-	386,347	14,219	45.80	80,006	-	(註3)

大陸被投資公司主要營業稱目	實收資本額	投資方式	本期初自台灣匯出累積投資金額	本期匯出或收回投資金額	本期期末自台灣匯出累積投資金額		本公司直接投資或間接投資之持股比例	本期認列投資損益帳	未投資價值	截至本期末止已匯回投資收益	註
					金額	匯出					
上海統超物流有限公司	\$ 67,227	(註1)	\$ 59,610	\$ -	\$ 59,610	\$ 12,391	45.80	\$ 5,591	\$ 22,907	\$ -	(註3)
上海統超餐飲管理有限公司	291,443	(註1)	134,981	-	154,109	(1,203)	45.80	(654)	17,246	-	(註3)
武漢統一聖娜多堡烘焙有限公司	472,224	(註1)	142,915	-	328,795	(56,474)	45.80	(20,409)	1,265	-	(註3)
四川統一量販超市有限公司	393,520	(註1)	301,925	-	301,925	(60,913)	45.80	(27,898)	33,144	-	(註3)
統杰法寶(北京)超市有限公司	654,717	(註1)	518,124	-	528,108	(149,121)	40.81	(62,477)	109,278	-	(註3)
統一(上海)保潔有限公司	113,122	(註1)	52,814	-	52,814	599	37.10	288	1,084	-	(註3)
統一(上海)保潔商貿有限公司	89,415	(註1)	89,350	-	89,350	96,015	33.77	32,613	63,622	-	(註3)
上海統一星巴克咖啡有限公司	381,627	(註1)	59,610	-	59,610	1,537,927	33.74	518,897	774,262	-	(註3)
統一康美商業連鎖(深圳)有限公司	491,900	(註1)	259,185	-	259,185	2,465	29.77	712	27,371	-	(註3)
山東統一銀座商業有限公司	295,140	(註1)	121,555	-	121,555	62,666	25.19	14,455	152,659	-	(註3)
統一樂豪(上海)餐飲管理有限公司	96,555	(註1)	45,602	-	45,602	(20,548)	23.36	(4,756)	340	-	(註3)

大陸被投資公司名稱	主要營業項目	實收資本額	投資方式	本期末自台灣匯出累積投資金額	本期匯出或收回投資金額	收回	本期末自台灣匯出累積投資金額	本期匯出或收回投資金額	本公司直接投資或間接投資之持股比例	本期認列投資損益帳	未投資價值	截至本期末已匯回投資收益	備註
北京博客來諮詢有限公司	諮詢	\$ 586	(註1)	\$ -	\$ -	\$ -	\$ -	\$ -	22.91	(\$ 39)	\$ 15	\$ -	(註3)
統一多拿滋(上海)食品有限公司	食品零售	605,147	(註1)	162,055	-	-	162,055	(50,650)	22.90	(11,438)	285	-	(註3)
樂清(上海)清潔用品租賃有限公司	清潔用品之銷售	133,149	(註1)	19,961	-	-	19,961	(24,328)	2.04	-	382	-	(註3)
神隆醫藥(常熟)有限公司	生產原料藥、中間體及提供生物科技研發等諮詢服務	1,520,055	(註1)	1,132,590	387,465	-	1,520,055	(174,565)	47.96	(83,721)	556,484	-	(註3)
神隆(昆山)生化科技有限公司	生產原料藥、中間體及提供生物科技研發等諮詢服務	119,220	(註1)	110,994	-	-	110,994	12,060	47.96	5,784	217,617	-	(註3)
上海神隆生化科技有限公司	原料藥、中間體等產品之代理及銷售	35,766	(註1)	21,460	14,306	-	35,766	(4,894)	47.96	(2,347)	13,652	-	(註3)
上海統一寶麗時代實業有限公司等	生產和銷售服裝等	4,948,143	(註1)	2,490,139	14,903	-	2,505,042	543,664	-	263,157	3,580,382	-	(註3)

2. 轉投資大陸地區投資限額

公司名稱	本期末累計自台灣匯出赴大陸地區投資金額	經濟部投審會核准投資金額	依經濟部投審會規定赴大陸地區投資限額(註5)
	\$	\$	\$
統一企業(股)公司	18,670,744	28,844,419	82,839,967
統一實業(股)公司	5,159,156	9,513,971	12,358,687
統一超商(股)公司	3,680,889	5,959,415	14,243,925
台灣神隆(股)公司	1,703,311	1,807,629	5,785,952
凱友投資(股)公司	163,928	183,658	1,468,022
統奕包裝(股)公司	110,279	110,279	535,803
統一藥品(股)公司	89,415	89,415	590,243
統一銀行(股)公司	88,444	88,444	642,484
統一夢公園生活事業(股)公司	37,257	37,257	79,698
樂清服務(股)公司	19,961	19,961	264,947
南聯國際貿易(股)公司	18,569	18,569	850,316
統一國際開發(股)公司	2,175,009	2,175,009	8,079,641

(註 1) 透過轉投資第三地區現有公司再投資大陸公司。

(註 2) 透過大陸轉投資公司直接再投資大陸公司。

(註 3) 本期認列之損益係依經台灣證券會計師查核簽證之財務報表評價認列。

(註 4) 本期認列損益係與中華民國會計師事務所所有合作關係之國際性會計師事務所查核簽證之財務報表評價認列。

(註 5) 係合併淨值之 60% 為計算基礎。

(註 6) 本金額涉及外幣者，期末投資帳面價值係以財務報告日之匯率(美元：新台幣 1：29.81；人民幣：新台幣 1：4.919 換算為新台幣，本期認列損益則按民國 102 年 1 至 12 月平均匯率(美元：新台幣 1：29.69；人民幣：新台幣 1：4.833)換算為新台幣。

3. 與轉投資大陸之被投資公司直接或間接經由第三地區事業所發生之重大交易事項：

- (1) 進貨金額與相關應付款項之期末餘額：無此情事。
- (2) 銷貨金額與相關應收款項之期末餘額：無此情事。
- (3) 財產交易金額及所產生之損益數額：無此情事。
- (4) 票據背書保證或提供擔保之期末餘額及其目的：無此情事。
- (5) 資金融通之最高餘額、期末餘額、利率區間及當期利息總額：無此情事。
- (6) 其他對當期損益及財務狀況有重大影響之交易事項：無此情事。

十四、營運部門資訊

不適用。

十五、首次採用 IFRSs

本個體財務報告係本公司依 IFRSs 所編製之首份個體財務報告，於編製初始資產負債表時，本公司業已將先前依中華民國一般公認會計原則編製財務報告所報導之金額調整為依 IFRSs 報導之金額。本公司就首次採用 IFRSs 所選擇之豁免、追溯適用之例外及自中華民國一般公認會計原則轉換至 IFRSs 如何影響本公司財務狀況、財務績效及現金流量之調節，說明如下：

(一) 所選擇之豁免項目

1. 企業合併

本公司對發生於轉換至國際財務報導準則日(以下簡稱轉換日)前之企業合併，選擇不追溯適用國際財務報導準則第 3 號「企業合併」規定。此豁免亦適用於本公司過去取得之投資關聯企業及合資。

2. 股份基礎給付交易

本公司對於轉換日前因股份基礎給付交易所產生已既得之權益工具及已交割之負債，選擇不追溯適用國際財務報導準則第 2 號「股份基礎給付交易」。

3. 認定成本

(1) 本公司對在轉換日之前已依中華民國一般公認會計原則重估價之不動產、廠房及設備，選擇以該重估價值作為重估價日之認定成本。

(2) 本公司對在轉換日之前帳列固定資產且已依中華民國一般公認會計原則重估價之投資性不動產，選擇以該重估價值作為重估日之認定成本。

4. 租賃

本公司選擇適用國際財務報導解釋第 4 號「決定一項安排是否包含租賃」之過渡規定。因此，本公司係根據轉換日所存在之事實及情況，判斷存在於該日之安排是否包含租賃。

5. 員工福利

本公司選擇於轉換日將與員工福利計畫有關之全部累計精算損益一次認列於保留盈餘。並選擇以轉換日起各個會計期間推延決定之金額，揭露國際會計準則第 19 號「員工福利」第 120A 段(P)要求之確定福利義務現值、計畫資產公允價值及計劃盈虧、以及經驗調整之資訊。

6. 累積換算差異數

本公司選擇於轉換日將國外營運機構所產生之累積換算差異數認定為零，俟後產生之兌換差額則依國際會計準則第 21 號「匯率變動之影響」之規定處理。

7. 本公司晚於子公司成為首次採用者

本公司晚於子公司成為首次採用者，對該子公司資產及負債之衡量，與該子公司財務報表之帳面金額於調整對合併及權益法及取得子公司之企業合併影響後之金額相同。

8. 複合金融工具

於轉換日負債組成部分已不再流通在外之複合金融工具，本公司選擇無須區分為單獨之負債及權益組成部分。

9. 先前已認列金融工具之指定

本公司於轉換日選擇將「以成本衡量之金融資產」指定為「備供出售金融資產」。

10. 不動產、廠房及設備成本中包含之除役負債

本公司部分不動產、廠房及設備選擇於轉換日依國際會計準則第 37 號「負債準備、或有負債及或有資產」規定衡量其除役負債。

11. 借款成本

本公司選擇適用民國 96 年修訂之國際會計準則第 23 號「借款成本」第 27 及 28 段之過渡規定，自轉換日起適用該準則。

(二) 本公司除避險會計及金融資產及金融負債之除列，因其與本公司無關，未適用國際財務報導準則第 1 號之追溯適用之例外規定外，其他追溯適用之例外說明如下：

1. 會計估計

於民國 101 年 1 月 1 日依 IFRSs 所作之估計，係與該日依中華民國一般公認會計原則所作之估計一致。

2. 非控制權益

推延適用國際會計準則第 27 號(民國 97 年修正)之下列規定：

(1) 有關將綜合損益總額歸屬於母公司業主及非控制權益，即使非控制權益因而產生虧損餘額之規定；

(2) 有關母公司對子公司未導致喪失控制之所有權權益之變動，應作為權益交易處理之規定。

(三) 自中華民國一般公認會計原則轉換至 IFRSs 之調節

國際財報導準則第 1 號規定，企業須對比較期間之權益、綜合損益及現金流量進行調節。本公司之首次採用對總營業、投資或籌資現金流量並無重大影響。各期間之權益及綜合損益，依先前之中華民國一般公認會計原則轉換至 IFRSs 之調節，列示於下列各表：

1. 民國 101 年 1 月 1 日權益之調節：

項	中華民國一般		IFRSs	說明
目	公認會計原則	轉換影響數		
資產				
遞延所得稅資產	\$ 216,257	(\$ 216,257)	\$ -	(1)
— 流動				
備供出售金融資產—非流動(註)	-	35,455	35,455	(2)
以成本衡量之金融資產—非流動	1,279,040	(814,607)	464,433	(2) (3)
採權益法之長期股權投資(註)	81,884,180	(630,062)	81,254,118	(3) (6) (7) (8) (11)(16) (17)
固定資產淨額	11,967,717	(277,116)	11,690,601	(4) (5)
投資性不動產	-	4,618,966	4,618,966	(5)
出租資產	4,528,180	(4,528,180)	-	(5)
閒置資產	104,925	(104,925)	-	(5)
遞延所得稅資產—非流動	138,419	1,398,255	1,536,674	(1) (6) (8)
預付設備款	-	291,255	291,255	(4)
其他(註)	10,020,992	92,115	10,113,107	(7) (8)
資產總計	<u>\$110,139,710</u>	<u>(\$ 135,101)</u>	<u>\$110,004,609</u>	
負債				
應付費用	\$ 3,993,013	\$ 190,000	\$ 4,183,013	(6)
土地增值稅準備	1,076,566	(1,076,566)	-	(1)
應計退休金負債	2,309,069	2,459,721	4,768,790	(8)
遞延所得稅負債—非流動	-	1,485,692	1,485,692	(1) (7)
其他	30,183,412	1,526	30,184,938	
負債總計	<u>\$ 37,562,060</u>	<u>\$ 3,060,373</u>	<u>\$ 40,622,433</u>	

項	中華民國一般		IFRSs	說明
	目	公認會計原則		
股東權益				
資本公積—長期投資	\$ 5,976,770	(\$5,976,770)	\$ -	(9)
特別盈餘公積	105,429	4,073,027	4,178,456	(12)
未分配盈餘(註)	11,167,882	202,444	11,370,326	(3)(6) (7)(8) (9)(10) (11)(12) (16)(17)
累積換算調整數	1,614,590	(1,614,590)	-	(10)
未認列為退休金成本之淨損失	(2,242,758)	2,242,758	-	(8)
未實現重估增值	2,458,437	(2,458,437)	-	(11)
其他(註)	53,497,300	336,094	53,833,394	(2)(9)
股東權益總計	<u>\$ 72,577,650</u>	<u>(\$3,195,474)</u>	<u>\$ 69,382,176</u>	

註：本公司因取得太子建設開發(股)等公司之重大影響力而將對該公司之投資改採權益法評價，並依規定追溯調整各期間比較金額，請詳附註六(六)備供出售金融資產—非流動之說明。

2. 民國 101 年 12 月 31 日權益之調節

項	中華民國一般		IFRSs	說明
目	公認會計原則	轉換影響數		
資產				
遞延所得稅資產	\$ 213,569	(\$ 213,569)	\$ -	(1)
— 流動				
備供出售金融資產—非流動(註)	-	6,150	6,150	(2)
以成本衡量之金融資產—非流動	1,142,670	(698,237)	444,433	(2)(3)
採權益法之長期股權投資	90,523,497	(743,855)	89,779,642	(3)(6) (7)(8) (11)(13) (16)(17)
固定資產淨額	12,126,154	(247,950)	11,878,204	(4)(5)
投資性不動產	-	4,588,435	4,588,435	(5)
出租資產	4,490,230	(4,490,230)	-	(5)
閒置資產	110,741	(110,741)	-	(5)
遞延所得稅資產—非流動	157,840	1,486,827	1,644,667	(1)(6) (8)
預付設備款	-	260,486	260,486	(4)
其他(註)	10,579,853	112,764	10,692,617	(7)(8)
資產總計	<u>\$119,344,554</u>	<u>(\$ 49,920)</u>	<u>\$119,294,634</u>	

項 目	中華民國一般		IFRSs	說 明
	公認會計原則	轉換影響數		
負債				
應付費用	\$ 4,886,207	\$ 206,000	\$ 5,092,207	(6)
土地增值稅準備	1,076,566	(1,076,566)	-	(1)
應計退休金負債	2,478,825	2,608,958	5,087,783	(8)
遞延所得稅負債	-	1,520,769	1,520,769	(1)(7)
—非流動				
其他	<u>29,135,305</u>	<u>237</u>	<u>29,135,542</u>	
負債總計	<u>\$ 37,576,903</u>	<u>\$ 3,259,398</u>	<u>\$ 40,836,301</u>	
股東權益				
資本公積—長期	\$ 5,719,780	(\$ 5,719,780)	\$ -	(9)
投資				
特別盈餘公積	105,429	4,013,337	4,118,766	(12)(13)
未分配盈餘(註)	15,534,559	(3,961,740)	11,572,819	(3)(6)
				(7)(8)
				(9)(10)
				(11)(12)
				(13)(16)
				(17)
累積換算調整數	201,900	(1,403,013)	(1,201,113)	(10)(13)
未認列為退休金	(2,853,465)	2,853,465	-	(8)
成本之淨損失				
未實現重估增值	2,502,725	(2,502,725)	-	(11)
其他(註)	<u>60,556,723</u>	<u>3,411,138</u>	<u>63,967,861</u>	(2)(9)
				(13)
股東權益總計	<u>\$ 81,767,651</u>	<u>(\$ 3,309,318)</u>	<u>\$ 78,458,333</u>	

註：本公司因取得太子建設開發(股)公司等之重大影響力而將對該公司之投資改採權益法評價，並依規定追溯調整各期間比較金額，請詳附註六(六)備供出售金融資產—非流動之說明。

3. 民國 101 年度綜合損益之調節

項 目	中華民國一般		IFRSs	說 明
	公認會計原則	轉換影響數		
營業收入	\$ 46,851,580	(\$ 2,559,950)	\$ 44,291,630	(14)
營業成本	(33,724,533)	119,849	(33,604,684)	(8)
營業費用	(11,132,843)	2,766,489	(8,366,354)	(6)(8)(14)
營業外收益及費損 (註)	11,218,719	(3,452,624)	7,766,095	(6)(7)(8)(13)(16)(17)
所得稅費用	(173,856)	(37,746)	(211,602)	(6)(7)(8)
本期淨利	<u>\$ 13,039,067</u>	<u>(\$ 3,163,982)</u>	<u>\$ 9,875,085</u>	
其他綜合損益				
國外營運機構財 務報表換算之 兌換差額	\$ -	(\$ 738,614)	(\$ 738,614)	(15)
備供出售金融資 產未實現評價 利益	-	(10,426)	(10,426)	(15)
確定福利之精算 損益	-	(552,520)	(552,520)	(15)
採用權益法認列 之子公司關聯 企業及合資之 其他綜合損益	-	1,867,312	1,867,312	(15)
與其他綜合損益 部分相關之所 得稅	-	93,928	93,928	(15)
本期其他綜合損益 (稅後淨額)	<u>\$ -</u>	<u>\$ 659,680</u>	<u>\$ 659,680</u>	
本期其他綜合損益 總額	<u>\$ 13,039,067</u>	<u>(\$ 2,504,302)</u>	<u>\$ 10,534,765</u>	

註：本公司因取得太子建設開發(股)公司等之重大影響力而將對該公司之投資改採權益法評價，並依規定追溯調整各期間比較金額，請詳附註六(六)備供出售金融資產—非流動之說明。

調節原因說明：

項次	說明	科目	影響數	
			101年1月1日	101年12月31日
(1)	所得稅			
A.	依中華民國一般公認會計原則規定，遞延所得稅資產或負債係依其相關負債或資產之分類，而劃分為流動或非流動項目，對於遞延所得稅負債或資產未能歸屬至財務報表所列之資產或負債者，則按預期該遞延所得稅資產或負債實現或清償之期間長短劃分為流動或非流動項目。惟依國際會計準則第1號「財務報表之表達」規定，企業不得將遞延所得稅資產或負債分類為流動資產或負債。另因遞延所得稅資產及負債不符合國際會計準則第12號「所得稅」第74段可以互抵之規定，應依產生遞延所得稅資產或負債之性質予以重分類。	遞延所得稅資產 — 流動	(\$ 216,257)	(\$ 213,569)
B.	本公司辦理資產重估之土地依法計提之土地增值稅準備，依中華民國一般公認會計原則係表達於「土地增值稅準備」；惟土地增值稅係屬所得稅範圍，依國際會計準則第12號「所得稅」規定應表達於「遞延所得稅負債」。	土地增值稅準備 遞延所得稅負債 — 非流動	1,076,566 (1,076,566)	1,076,566 (1,076,566)

項次	說明	科目	影響數	
			101年1月1日	101年12月31日
			資產、費用增加(減少)/ 負債、權益、收入(增加)減少	

(2) 金融資產：權益工具

本公司所持有之未上市櫃及興櫃股票依民國100年7月7日修正前「證券發行人財務報告編製準則」規定，係以成本衡量並帳列「以成本衡量之金融資產－非流動」。惟依國際會計準則第39號「金融工具：認列與衡量」規定，權益工具無活絡市場但其公允價值能可靠衡量時（意即該權益工具之合理公允價值估計數區間之變異性並非重大，或於區間內各種估計數之機率能合理評估，並用以估計公允價值），應以公允價值衡量。本公司因此於轉換日依「證券發行人財務報告編製準則」規定，將部分「以成本衡量之金融資產」指定為「備供出售金融資產」，並按該日公允價值與原帳面金額之差異調整其他綜合損益。

(3) 投資關聯企業/採權益法之長期股權投資

本公司對於持股低於20%且依中華民國一般公認會計原則規定所應參酌之指標判斷不具重大影響力之投資，並未採用權益法評價。惟依國際會計準則第28號「投資關聯企業」規定應參酌之指標判斷係具重大影響力，應採用權益

備供出售金融資產－非流動	\$ 35,455	\$ 6,150
以成本衡量金融資產－非流動	(23,680)	(4,800)
金融商品之未實現損益(上表列「權益－其他」)	(11,775)	(1,350)
以成本衡量之金融資產－非流動	(790,927)	(693,437)
採權益法之長期股權投資	1,221,814	1,191,676
未分配盈餘	(430,887)	(498,239)

項次	說明	科目	影響數	
			101年1月1日	101年12月31日
			資產、費用增加(減少)/ 負債、權益、收入(增加)減少	
(4)	<p>預付設備款</p> <p>本公司因購置固定資產而預付之款項，依民國100年7月7日修正前「證券發行人財務報告編製準則」規定，係表達於「固定資產」。惟依國際財務報導準則規定，依其交易性質應表達於「預付設備款」。</p> <p>投資性不動產及閒置資產</p> <p>本公司目前尚未決定未來用途所持之土地及供出租使用之不動產，依中華民國一般公認會計原則係表達於「固定資產」及「出租資產」；另閒置之不動產，按修正前「證券發行人財務報告準則」之規定，係表達於其他資產項下之「閒置資產」及「其他資產—其他」。惟依國際會計準則第40號「投資性不動產」規定，符合定義之投資性不動產應表達於「投資性不動產」，另修正後之「證券發行人財務報告準則」亦已移除閒置資產應轉列其他資產之規範。</p>	<p>固定資產淨額</p> <p>預付設備款</p> <p>固定資產淨額</p> <p>出租資產</p> <p>閒置資產</p> <p>投資性不動產</p>	<p>(\$ 291,255) (\$ 260,486)</p> <p>291,255</p> <p>14,139</p> <p>(4,528,180) (4,490,230)</p> <p>(104,925) (110,741)</p> <p>4,618,966</p>	<p>12,536</p> <p>260,486</p> <p>260,486</p>
(6)	<p>累積未休假獎金</p> <p>中華民國一般公認會計原則對於累積未休假獎金之認列並無明文規定，本公司係於實際支付時認列相關費用。惟依國際會計準則第19號「員工福利」規定，應於報導期間結束日估列已累積未使用之累積未休假獎金費用。</p>	<p>遞延所得稅資產—非流動</p> <p>應付費用</p> <p>未分配盈餘</p> <p>營業費用</p> <p>所得稅費用</p> <p>採權益法之長期股權投資</p> <p>採權益法之子公司、關聯企業及合資損益之份額(上表列「營業外收益及費損」)</p>	<p>\$ 32,300 \$ 35,020</p> <p>(190,000) (206,000)</p> <p>257,115</p> <p>-</p> <p>-</p> <p>(99,415) (100,687)</p> <p>-</p>	<p>16,000</p> <p>2,720)</p> <p>1,272</p>

項次	說明	科目	影響數	
			101年1月1日	101年12月31日
			資產、費用增加(減少)/ 負債、權益、收入(增加)減少	

(7) 租賃

A. 本公司所簽訂之長期租賃契約為逐年調整之變動租金，依中華民國一般公認會計原則規定係依據各期約定之租金認列為各期之收入或費用。惟依國際會計準則第17號「租賃」規定，本公司應將契約約定之所有租金於租賃期間按直線法攤銷認列為各期收入或費用。

其他應收款(上表列「資產—其他」)	\$	634	\$	2,946
採權益法之長期股權投資		187,409		220,779
長期應收票據及款項(上表列「資產—其他」)		113,668		116,345
遞延所得稅負債—非流動	(19,431)	(20,279)
未分配盈餘	(282,280)	(282,280)
其他營業外收入(上表列「營業外收益及費損」)		-	(4,988)
所得稅費用		-		847
採用權益法之子公司、關聯企業及合資損益之份額(上表列「營業外收益及費損」)		-	(33,370)

B. 本公司之子公司所簽訂之長期租賃契約為逐年調整之變動租金，依中華民國一般公認會計原則規定係依據各期約定之租金認列為各期之收入或費用。惟依國際會計準則第17號「租賃」規定，應將契約約定之所有租金於租賃期間按直線法攤銷認列為各期收入或費用。本公司因此按權益法調整各子公司按直線法攤銷後之損益及長期投資。

採權益法之長期股權投資	(201,440)	(235,761)
未分配盈餘		201,440		201,440
採用權益法之子公司、關聯企業及合資損益之份額(上表列「營業外收益及費損」)		-		34,321

項次	說明	科目	影響數	
			資產、費用增加(減少)/ 負債、權益、收入(增加)減少	
			101年1月1日	101年12月31日
(8)	退休金			
	本公司退休金精算損益，依中華民國一般公認會計原則規定，採緩衝區法認為當期淨退休金成本。惟依國際會計準則第19號「員工福利」規定，本公司係選擇立即認列於其他綜合淨利中，並於財務報告中表達於未分配盈餘。另，退休金精算採用之折現率，依我國原財務會計準則公報第18號23段規定應參酌之因素訂定。惟依國際會計準則第19號「員工福利」規定，折現率之採用係參考報導期間結束日幣別及期間與退休金計劃一致之高品質公司債之市場殖利率決定。此外，本公司選擇於轉換日將與員工福利計劃有關之未認列過渡性淨給付義務及精算損益等一次認列於未分配盈餘，並迴轉本公司按我國原會計準則規定所認列之退休金負債下限。			
	遞延所得稅資產—非流動	\$	760,004	\$ 814,315
	遞延退休金成本(上表列「資產—其他」)	(22,189)	(6,527)
	採權益法之長期股權投資	(1,588,673)	(1,874,390)
	應計退休金負債	(2,459,721)	(2,608,958)
	未分配盈餘		5,553,337	5,553,337
	未認列為退休金成本之淨損失	(2,242,758)	(2,853,465)
	營業成本	-	-	(119,849)
	營業費用	-	-	(101,434)
	什項支出(上表列「營業外收益及費損」)	-	-	(11,761)
	所得稅費用	-	-	39,617
	採用權益法之子公司、關聯企業及合資損益之份額(上表列「營業外收益及費損」)	-	-	109,223
	確定福利計畫精算損失(未分配盈餘)	-	-	552,520
	採用權益法之子公司、關聯企業及合資之其他綜合損益份額(未分配盈餘)	-	-	601,300
	與其他綜合損益組成部分相關之所得稅(未分配盈餘)	-	-	(93,928)

項次	說明	科目	影響數	
			101年1月1日	101年12月31日
			資產、費用增加(減少)/ 負債、權益、收入(增加)減少	
(9)	資本公積－長期投資 本公司於轉換日選擇對過去投資關聯企業會計處理(企業合併)之豁免。並將依中華民國一般公認會計原則處理所產生不符合IFRSs規定之「資本公積－長期投資」轉列未分配盈餘，餘額按發生性質並參酌修正後「證券發行人財務報告編製準則」之規定，予以重分類至適當權益科目。	未分配盈餘 資本公積－長期投資 資本公積－採用權益法認列關聯企業及合資股權淨值之變動數(上表列「權益－其他」)	(\$ 5,666,186)	(\$ 5,666,186)
(10)	累積換算調整數 本公司選擇於轉換日將國外營運機構所產生之累積換算差異數認定為零，俟後產生之兌換差額則依國際會計準則第21號「匯率變動之影響」之規定處理。	未分配盈餘 累積換算調整數	(1,614,590)	(1,614,590)
(11)	未實現重估增值 A. 本公司配合國際財務報導準則第1號「首次採用國際財務報導準則」之規定，對在轉換日之前已依中華民國一般公認會計原則重估價之不動產、廠房及設備，選擇以該重估價值作為重估價日之認定成本。	未分配盈餘 未實現重估增值	(2,458,437)	(2,458,437)

項次	說明	科目	影響數	
			101年1月1日	101年12月31日
			資產、費用增加(減少)/ 負債、權益、收入(增加)減少	
B.	本公司部分採權益法評價之長期股權投資於民國101年按中華民國一般公認會計原則對不動產、廠房及設備辦理重估增值，本公司因而按持股比例調整認列「長期股權投資」及「未實現重估增值」，惟該轉換日後產生之未實現重估增值與IFRSs規定不符，爰於民國101年12月31日迴轉減列「未實現重估增值」及「長期股權投資」。	採權益法之長期股權投資 未實現重估增值	\$ -	(\$ 44,288) 44,288
(12)	特別盈餘公積 依民國101年4月6日金管證發字第1010012865號令規定，本公司因選擇將未實現重估增值及累積換算調整數轉入未分配盈餘，依規定應於轉換日提列為「特別盈餘公積」。	未分配盈餘 特別盈餘公積	4,073,027	4,073,027 (4,073,027)
(13)	出售長期股權投資 出售長期股權投資時，按中華民國一般公認會計原則，應以售價與該投資帳面價值之差額，作為長期股權投資處分損益，惟依國際會計準則第27號「合併及單獨財務報表」之規定，母公司對子公司所有權權益之變動，未導致喪失控制者，應作為權益交易處理，調整控制與非控制權益之帳面金額以反映其於子公司相對價之公允價值間之差額，應直接認列為權益且歸屬於母公司業主。	未分配盈餘 特別盈餘公積 資本公積（上表列「權益—其他」） 採用權益法之子公司、關聯企業及合資損益之份額（上表列「營業外收益及費損」） 採權益法之長期股權投資 累積換算調整數	-	(59,690) 59,690 (3,098,213) 3,098,213 211,577 (211,577)

項次	說明	科目	影響數	
			101年1月1日	101年12月31日
			資產、費用增加(減少)/ 負債、權益、收入(增加)減少	
(14)	<p>支付顧客之各項費用 依中華民國一般公認會計原則，支付通路客戶之陳列費用、上架費用及各項促銷推廣費用，以「推銷費用」列帳，惟依國際會計準則規定，因與銷售交易有關之各項支出，應視為銷貨收入之減項。</p>	營業收入 營業費用	\$ -	\$ 2,681,055
(15)	<p>其他綜合損益 中華民國一般公認會計原則並未設置其他綜合損益科目，其他權益係以稅後淨額表達於資產負債表，惟依國際會計準則第1號「財務報表之表達」規定，企業應於綜合損益表中揭露其他綜合損益之每一組成部分及其相關之所得稅</p>	<p>國外營運機構財務報表換算之 兌換差額 備供出售金融資產未實現評價 利益 採用權益法之子公司、關聯企業及合資之其他綜合損益之 份額</p>	-	(738,614) - (10,426) - 1,867,312

項次	說明	科目	影響數	
			101年1月1日	101年12月31日
			資產、費用增加(減少)/ 負債、權益、收入(增加)減少	
(16)	<p>客戶忠誠計畫</p> <p>本公司之子公司與客戶訂有銷售獎勵計畫，贈送點數以兌換贈品或其他對價予客戶，依中華民國一般公認會計原則規定，應於銷售商品時認列所有之相關已收或應收對價之公允價值，並估計該隨貨附贈之贈品及其他對價可能產生之成本及相關負債。依國際財務報導準則解釋第13號「客戶忠誠計畫」規定，企業應就點數部份，參考歷史經驗上客戶兌換之機率，予以估計並遞延其相對應之公允價值，俟客戶未來兌換時方予認列為收入。</p>	<p>採權益法之長期股權投資 未分配盈餘 採用權益法之子公司、關聯企業及合資損益之份額(上表 列「營業外收益及費損」)</p>	<p>(\$ 82,501) (\$ 12,351) 82,501 82,500 - (70,149)</p>	
(17)	<p>遞延推銷費用</p> <p>本公司之子公司就工程合約所支付之銷售費用，依(74)基秘字第083號函及(84)基秘字第025號函規定，先予遞延，再按完工比例計算轉列費用，依據財務報告編製及表達之架構，對於未來經濟效益之流入並非很有可能之銷售相關支出，應於發生時認列費用。</p>	<p>採權益法之長期股權投資 未分配盈餘 採用權益法之子公司、關聯企業及合資損益之份額(上表 列「營業外收益及費損」)</p>	<p>(27,205) (31,871) 27,205 27,205 - 4,666</p>	

4. 民國 101 年度現金流量表之重大調整

- (1) 自中華民國一般公認會計原則轉換至 IFRSs，對所報導之本公司產生之現金流量並無影響。
- (2) 中華民國一般公認會計原則與 IFRSs 表達間之調節項目，對所產生之現金流量無淨影響。

統一企業股份有限公司
現金及約當現金明細表
民國 102 年 12 月 31 日

單位：新台幣仟元

項	目	摘	要	金	額
現金：					
	庫存現金			\$	1,340
	支票存款				21,686
	活期存款—台幣存款				134,914
	—外幣存款	USD 65仟元，匯率29.76			<u>1,926</u>
					159,866
約當現金：					
	附買回票券	到期日為民國103年1月2日，年利率0.57%			<u>31,951</u>
				\$	<u><u>191,817</u></u>

(以下空白)

統一企業股份有限公司
透過損益按公允價值衡量之金融資產—流動明細表
民國102年12月31日

金融工具名稱	要	股數或張 數(仟股或 仟單位)	面 值 (元)	總 額	利 率	取 得 成 本	公 允 價 值		歸屬於信用風 險變動之公 允價值變動備註
							單 價 (元)	總 額	
受益憑證		42,440	\$ 10	\$424,400	—	\$ 600,000	\$ 14.14	\$ 600,042	\$ —
	復華貨幣市場基金								
	第一金全家福貨幣市場基金	3,442	10	34,420	—	600,000	174.31	600,045	—
	統一強棒基金	36,739	10	367,390	—	600,000	16.33	600,048	—
	元大寶來萬泰貨幣市場基金	40,521	10	405,210	—	600,000	14.81	600,045	—
	台新大眾貨幣市場基金	43,245	10	432,450	—	600,000	13.88	600,043	—
								<u>\$ 3,000,223</u>	

(以下空白)

統一企業股份有限公司
應收帳款淨額明細表
民國 102 年 12 月 31 日

單位：新台幣仟元

<u>客</u> <u>戶</u> <u>名</u> <u>稱</u>	<u>摘</u> <u>要</u>	<u>金</u> <u>額</u>	<u>備</u> <u>註</u>
全家便利商店(股)公司	應收客帳	\$ 43,246	—
源友企業(股)公司	"	40,423	—
其他(零星未超過2%)	"	<u>747,148</u>	—
		830,817	
減：備抵呆帳		(<u>77,193</u>)	
		<u>\$ 753,624</u>	

(以下空白)

統一企業股份有限公司
應收帳款－關係人淨額明細表
民國 102 年 12 月 31 日

單位：新台幣仟元

<u>客 戶 名 稱</u>	<u>摘 要</u>	<u>金 額</u>	<u>備 註</u>
統昶行銷(股)公司	應收客帳	\$ 827,696	—
統昂企業(股)公司	"	397,785	—
統一超商(股)公司	"	388,255	—
捷盟行銷(股)公司	"	344,207	—
統祥(股)公司	"	237,756	—
統舜企業(股)公司	"	200,839	—
其它(零星未超過5%)	"	<u>936,072</u>	—
		<u>\$ 3,332,610</u>	

(以下空白)

統一企業股份有限公司
存貨明細表
民國 102 年 12 月 31 日

單位：新台幣仟元

項	目	摘	要	金	額	備	註
項				成	本	淨變現價值	備
商 品	—			\$ 227,931		\$ 297,560	—
原 料	—			1,073,972		1,073,972	—
在途原料	—			299,093		299,093	—
物 料	—			62,688		62,677	—
在 製 品	—			151,569		154,966	—
製 成 品	—			630,190		812,038	—
副 產 品	—			<u>1,864</u>		<u>2,029</u>	—
				2,447,307		<u>\$ 2,702,335</u>	
減：備抵跌價損失				(<u>4,673</u>)			
				<u>\$ 2,442,634</u>			

統一企業股份有限公司
採用權益法之投資變動明細表
民國102年1月1日至12月31日

單位：新台幣仟元

公司名稱	期初 股數(仟股)	餘額	增加 股數(仟股)	減少 股數(仟股)	期末 股數(仟股)	持股比例	餘額	總額	市價 或 單價 (元)	總額	淨值	擔保或 質押情形	備註
Cayman President Holdings Ltd.	206,136	\$ 29,128,912	-	\$ 4,108,436	-	206,136	100.00%	\$ 33,237,348	\$ 166.80	\$ 34,384,329	無	-	-
凱友投資(股)公司	379,705	2,575,151	-	578,996	(735,000)	306,205	"	2,419,147	7.93	2,429,491	"	-	-
President International Trade and Investment Corp.	11	1,422,900	-	28,128	-	11	"	1,451,028	111,838.80	1,196,675	"	-	-
凱南投資(股)公司	253,000	1,128,522	-	87,209	(395,000)	213,500	"	820,731	3.84	820,731	"	-	-
President Global Corp.	500	671,970	-	192,147	-	500	"	864,117	1,733.24	866,618	"	-	-
統上開發建設(股)公司	34,020	395,099	-	-	(20,843)	34,020	"	374,256	11.00	374,256	"	-	-
統義玻璃工業(股)公司	36,000	321,324	-	8,851	-	36,000	"	330,175	8.54	307,567	"	-	-
統一數網(股)公司	6,500	182,485	-	38,482	-	6,500	"	220,967	34.01	221,054	"	-	-
統一夢公園生活事業(股)公司	6,100	90,939	-	43,567	-	6,100	"	134,506	22.14	135,069	"	-	-
統一速邁自販(股)公司	15,000	120,343	-	13,038	-	15,000	"	133,381	9.36	140,402	"	-	-
南聯國際貿易(股)公司	99,999	907,219	-	135,465	-	99,999	99.99%	1,042,684	12.26	1,226,482	"	-	-
統健實業(股)公司	11,741	158,024	-	-	(1,765)	11,741	97.84%	156,259	9.37	110,044	"	-	-
統合開發(股)公司	72,120	524,418	-	-	(19,286)	72,120	72.12%	505,132	6.29	453,531	"	-	-
統一國際開發(股)公司	900,094	8,642,646	-	675,244	-	900,094	68.03%	9,317,890	10.27	9,246,518	"	-	-
德記洋行(股)公司	59,692	497,056	-	12,304	-	59,692	63.17%	509,360	22.60	1,349,040	"	-	-
統樂開發事業(股)公司	98,885	1,065,024	-	-	(11,905)	98,885	61.80%	1,053,119	10.65	1,053,119	"	-	-
統一東京(股)公司	10,199	284,207	15,300	160,195	-	25,499	51.00%	444,402	13.88	353,922	"	-	-
統清(股)公司	6,120	109,017	-	16,322	-	6,120	"	125,339	20.60	126,074	"	-	-
統奕包裝(股)公司	23,427	380,868	3,046	99,902	-	26,473	50.59%	480,770	16.64	440,488	"	-	-
統一實業(股)公司	719,357	8,063,016	-	773,746	-	719,357	45.55%	8,836,762	30.60	22,012,337	"	-	-
統一超商(股)公司	471,997	8,183,814	-	1,192,999	-	471,997	45.40%	9,376,813	206.50	97,467,263	"	-	-

統一企業股份有限公司
採用權益法之投資變動明細表(續)
民國102年1月1日至12月31日

單位：新台幣仟元

公司名稱	期初		餘額		增加		本期減少		期末		總額	市價或總額	淨值	擔保或質押情形	備註
	稱股數(仟股)	金額	稱股數(仟股)	金額	稱股數(仟股)	金額	稱股數(仟股)	金額	稱股數(仟股)	金額					
統一開發(股)公司	445,500	\$ 2,697,581	-	\$ -	-	(\$ 238,652)	445,500	\$ 2,458,929	40.50%	445,500	\$ 2,458,929	5.52	\$ 2,458,929	無	-
台灣神隆(股)公司	246,552	5,206,273	9,862	217,793	-	-	256,414	5,424,066	37.94%	256,414	87.60	87.60	22,461,906	"	-
大統益(股)公司	47,991	876,970	12,278	717,605	-	-	60,269	1,594,575	36.67%	60,269	61.70	61.70	3,718,612	"	-
維力食品工業(股)公司	6,660	1,083,382	-	62,594	-	-	6,660	1,145,976	33.30%	6,660	34.27	34.27	228,209	"	-
光東牧場(股)公司	31,253	965,480	-	304,957	-	-	31,253	1,270,437	31.25%	31,253	40.67	40.67	1,271,050	"	-
統一開發(股)公司	108,000	1,173,012	-	71,692	-	-	108,000	1,244,704	30.00%	108,000	11.53	11.53	1,244,705	"	-
統一百華(股)公司	48,000	156,321	-	39,494	(24,000)	-	24,000	195,815	30.00%	24,000	8.16	8.16	195,815	"	-
裕園冷凍冷藏(股)公司	35,749	535,979	-	57,525	-	-	35,749	593,504	29.93%	35,749	28.05	28.05	1,002,751	"	-
統一綜合證券(股)公司	366,644	6,002,212	-	206,047	-	-	366,644	6,208,259	27.71%	366,644	17.70	17.70	6,489,600	"	-
家福(股)公司	137,512	2,263,038	-	-	-	(104,004)	137,512	2,159,034	20.50%	137,512	15.70	15.70	2,159,066	"	-
統一連達(股)公司	20,000	211,341	2,200	31,806	-	-	22,200	243,147	20.00%	22,200	10.96	10.96	243,306	"	-
統一星巴克(股)公司	7,128	170,777	-	33,799	-	-	7,128	204,576	"	7,128	28.88	28.88	205,811	"	-
統一興行銷(股)公司	6,521	108,174	-	20,314	-	-	6,521	128,488	"	6,521	19.70	19.70	128,488	"	-
統一精工(股)公司	13,046	135,280	-	-	-	(601)	13,046	134,679	18.89%	13,046	10.32	10.32	134,679	"	(註)
萬通票券(股)公司	78,209	1,175,207	-	-	-	(10,834)	78,209	1,164,373	14.46%	78,209	14.89	14.89	1,164,373	"	(註)
太子建設開發(股)公司	124,806	1,750,030	12,481	152,636	-	-	137,287	1,902,666	10.45% 3.96%	137,287	17.55	17.55	2,409,387	"	(註)
純仁藥品(股)公司等	48,183	534,426	-	51,978	(29,770)	(290,623)	18,413	295,781	100.00%	18,413	-	-	284,827	"	(註)
減：累計減損	5,182,357	89,898,437	55,167	\$ 10,133,271	(166,770)	(\$ 1,828,513)	5,070,754	98,203,195		5,070,754			\$ 220,516,524		
		(118,795)						(86,920)							
		\$ 89,779,642						\$ 98,116,275							

(註)本公司對該等公司持股雖未達20%以上，但因對該等公司具有重大影響力，故採權益法評價。

統一企業股份有限公司
不動產、廠房及設備—成本變動明細表
民國 102 年 1 月 1 日至 12 月 31 日

單位：新台幣仟元

請詳附註六(九)不動產、廠房及設備之說明。

(以下空白)

統一企業股份有限公司
不動產、廠房及設備—累計折舊變動明細表
民國 102 年 1 月 1 日至 12 月 31 日

單位：新台幣仟元

請詳附註六(九)不動產、廠房及設備之說明。

(以下空白)

統一企業股份有限公司
投資性不動產－成本變動明細表
民國 102 年 1 月 1 日至 102 年 12 月 31 日

單位：新台幣仟元

請詳附註六(十)投資性不動產淨額之說明。

(以下空白)

統一企業股份有限公司
投資性不動產－累計折舊變動明細表
民國 102 年 1 月 1 日至 12 月 31 日

單位：新台幣仟元

請詳附註六(十)投資性不動產淨額之說明。

(以下空白)

統一企業股份有限公司
遞延所得稅資產明細表
民國 102 年 12 月 31 日

單位：新台幣仟元

請詳附註六(二十八)所得稅之說明。

(以下空白)

統一企業股份有限公司
應付帳款明細表
民國 102 年 12 月 31 日

單位：新台幣仟元

<u>供 應 商 名 稱</u>	<u>摘 要</u>	<u>金 額</u>	<u>備 註</u>
宏全國際(股)公司	應付客帳	\$ 139,698	—
源友企業(股)公司	"	75,556	—
台灣唯綠包裝(股)公司	"	69,646	—
美達食品工業(股)公司	"	58,893	—
利樂包(股)公司	"	55,729	—
其他(零星未超過2%)	"	<u>914,823</u>	—
		<u>\$ 1,314,345</u>	

(以下空白)

統一企業股份有限公司
其他應付款明細表
民國 102 年 12 月 31 日

單位：新台幣仟元

<u>項</u>	<u>目</u>	<u>摘</u>	<u>要</u>	<u>金</u>	<u>額</u>	<u>備</u>	<u>註</u>
應付員工紅利及董監酬勞		—		\$	1,292,985	—	
應付薪資及獎金		—			1,143,812	—	
應付行銷獎勵金		—			620,087	—	
應付特販獎金		—			435,636	—	
應付員工可累積假		—			214,000	—	
其他(零星未超過2%)		—			<u>1,044,455</u>	—	
					<u>\$ 4,750,975</u>		

(以下空白)

統一企業股份有限公司
一年或一營業週期內到期長期負債明細表
民國 102 年 12 月 31 日

單位：新台幣仟元

債權人/債券名稱	摘 要	利 率	金 額	抵 押 或 擔 保
98年第一次無擔保公司債	註	1.59%	\$ 750,000	無
99年第一次無擔保公司債	註	1.57%	750,000	"
99年第二次無擔保公司債	註	1.23%	900,000	"
			<u>\$ 2,400,000</u>	

註：請詳個體財務報告附註六(十五)應付公司債之說明。

統一企業股份有限公司
應付公司債明細表
民國102年12月31日

單位：新台幣仟元

債 券 名 稱	受 託 人	發 行 日 期	付 息 日 期	利 率	發 行 總 額	已 償 還 金 額	期 末 餘 額	償 還 辦 法	抵 押 或 擔 保
		(註)	(註)	(註)	\$	\$	\$	(註)	無
98年第一次無擔保普通公司債	華南商業銀行	98.12.22	"	"	3,000,000	2,250,000	750,000	"	"
99年第一次無擔保普通公司債	台北富邦商業銀行	99.6.25	"	"	2,200,000	700,000	1,500,000	"	"
99年第二次無擔保普通公司債	台北富邦商業銀行	99.10.27	"	"	1,800,000	-	1,800,000	"	"
100年第一次無擔保普通公司債	台北富邦商業銀行	100.6.17	"	"	3,000,000	-	3,000,000	"	"
101年第一次無擔保普通公司債	台北富邦商業銀行	101.6.18	"	"	5,000,000	-	5,000,000	"	"
101年第二次無擔保普通公司債	台北富邦商業銀行	101.10.29	"	"	3,600,000	-	3,600,000	"	"
101年第三次無擔保普通公司債	台北富邦商業銀行	102.2.26	"	"	2,000,000	-	2,000,000	"	"
							17,650,000		
							(2,400,000)		
							\$ 15,250,000		

減：一年內到期部分

(註)請詳附註六(十五)應付公司債之說明。

統一企業股份有限公司
長期借款明細表
民國102年12月31日

單位：新台幣仟元

貸款銀行名稱	性質	質	契約	期	利率	額	度	金	額	抵押或擔保	備	註
香港上海匯豐銀行	信用借款	"	民國102.9.23-104.9.23		0.92%	USD 90,000仟元		\$	1,450,000	"	在契約期間於額度內循環動用，到期一次償付。	
臺灣銀行	"	"	民國102.10.9-104.10.9		1.15%-1.18%	1,500,000			1,300,000	"		
日商三菱東京日聯銀行	"	"	民國102.9.9-104.9.9		1.15%	500,000			500,000	"		
瑞穗實業銀行	"	"	民國102.12.31-105.12.30		1.23%	1,000,000			1,000,000	"		
第一商業銀行	"	"	民國102.8.31-104.8.31		0.91%	USD 31,000仟元			890,000	"		
兆豐票券金融(股)公司等8家金融公司	循環性貨幣發行工具	"	民國102.4.2-104.4.2		1.29%	1,000,000			500,000	"		
兆豐票券金融(股)公司	"	"	民國99.1.2-104.1.2		1.27%	1,000,000			1,000,000	"		
泰國盤谷銀行	信用借款	"	民國102.12.20-105.12.19		1.21%-1.22%	1,000,000			1,000,000	"		
彰化商業銀行	"	"	民國102.2.5-105.2.5		0.90%	500,000			500,000	"		
合作金庫商業銀行	"	"	民國102.5.31-104.5.31		1.15%	400,000			400,000	"		
匯豐(台灣)商業銀行	"	"	民國102.7.23-104.7.23		1.12%	500,000			200,000	"		
中國銀行	"	"	民國102.3.27-104.3.27		1.11%	1,000,000			1,000,000	"		
渣打國際商業銀行	"	"	民國102.9.23-104.9.23		0.92%	USD 45,000仟元			550,000	"		
			民國102.1.25-104.1.25		1.16%	400,000			400,000	"		
			民國102.10.30-104.10.30		1.13%	USD 20,000仟元			300,000	"		
									10,990,000			
									(1,726)			
									\$ 10,988,274			

減：未攤銷折價

統一企業股份有限公司
應計退休金負債變動明細表
民國 102 年 1 月 1 日至 12 月 31 日

單位：新台幣仟元

	<u>金</u> <u>額</u>
期初餘額	\$ 5,087,783
淨退休金成本	232,682
本期提撥及支付數	(478,465)
透過其他綜合損益認列之當期精算損(益)	(478)
	<u>\$ 4,841,522</u>

(以下空白)

統一企業股份有限公司
營業收入淨額明細表
民國 102 年 1 月 1 日至 12 月 31 日

單位：新台幣仟元

項 目	金 額	合 計
	小 計	
銷貨收入：		
乳品部	\$ 11,743,567	
茶飲部	8,018,571	
食品部	5,424,935	
飼料部	4,217,128	
其他(零星未超過10%)	<u>15,670,016</u>	\$ 45,074,217
減：銷貨退回		(158,891)
銷貨折讓		<u>(4,136,992)</u>
銷貨收入淨額		40,778,334
其他營業收入		<u>1,565,682</u>
營業收入淨額		<u><u>\$ 42,344,016</u></u>

(以下空白)

統一企業股份有限公司
營業成本明細表
民國 102 年 1 月 1 日至 12 月 31 日

單位：新台幣仟元

項	目	金 額
期初商品		\$ 179,370
加：本期購入		6,470,589
減：盤損、廢損及內部領用等		(38,795)
期末商品		(227,931)
進銷成本		<u>6,383,233</u>
期初原料及在途原料		1,820,361
加：本期進料		14,985,142
盤盈及加工轉入等		706,865
減：廢損、原料出售及內部領用等		(1,259,453)
期末原料及在途原料		(1,373,065)
耗用原料		<u>14,879,850</u>
期初物料		90,172
加：本期進料		4,109,988
減：廢損、物料出售及內部領用等		(19,898)
期末物料		(62,688)
耗用物料		<u>4,117,574</u>
直接人工		1,760,017
製造費用		3,548,224
減：停工損失及內部沖轉等		(44,124)
製造成本		24,261,541
期初在製品		167,440
加：本期購入		200,430
減：盤損、廢損、在製品出售及內部領用等		(122,718)
期末在製品		(151,569)
製成品成本		<u>24,355,124</u>

統一企業股份有限公司
營業成本明細表(續)
民國 102 年 1 月 1 日至 12 月 31 日

單位：新台幣仟元

項	目	金 額
期初製成品等		\$ 685,207
減：盤損、廢損及內部領用等		(502,848)
期末製成品等		(632,054)
產銷成本		<u>23,905,429</u>
已出售存貨成本		30,288,662
存貨跌價損失		3,000
存貨盤虧		82
停工損失		54,475
存貨報廢損失		19,292
出售下腳及廢料收入		(22,807)
銷貨成本		30,342,704
其他營業成本		<u>1,444,038</u>
營業成本		<u>\$ 31,786,742</u>

(以下空白)

統一企業股份有限公司
製造費用明細表
民國 102 年 1 月 1 日至 12 月 31 日

單位：新台幣仟元

項 目	金 額
薪 資 津 貼	\$ 899,872
修 繕 費	427,273
水 電 費	673,942
保 險 費	194,541
折 舊	656,277
燃 料 費	303,416
委 外 服 務 費	213,623
其 他 費 用(零星未超過2%)	179,280
	\$ 3,548,224

(以下空白)

統一企業股份有限公司
推銷費用明細表
民國 102 年 1 月 1 日至 12 月 31 日

單位：新台幣仟元

項 目	金 額
薪 資 津 貼	\$ 1,041,755
運 費	1,545,695
廣 告 費	1,333,443
稅 捐	664,369
租 金	159,599
委 外 服 務 費	178,432
其 他 費 用(零星未超過2%)	924,069
	\$ 5,847,362

(以下空白)

統一企業股份有限公司
研究發展費用明細表
民國 102 年 1 月 1 日至 12 月 31 日

單位：新台幣仟元

<u>項 目</u>	<u>金 額</u>
薪 資 支 出	\$ 192,877
水 電 費	6,524
折 舊	10,722
其 他 費 用(零星未超過5%)	<u>76,492</u>
	<u>\$ 286,615</u>

(以下空白)

統一企業股份有限公司
其他收入明細表
民國 102 年 1 月 1 日至 12 月 31 日

單位：新台幣仟元

請詳附註六(二十三)其他收入之說明。

(以下空白)

統一企業股份有限公司
財務成本明細表
民國 102 年 1 月 1 日至 12 月 31 日

單位：新台幣仟元

請詳附註六(二十五)財務成本之說明。

(以下空白)

統一企業股份有限公司
本期發生之員工福利、折舊、折耗及攤銷費用功能別彙總明細表
民國 102 年 1 月 1 日至 12 月 31 日

單位：新台幣仟元

請詳附註六(二十六)費用性質之額外資訊及附註六(二十七)員工福利費用之說明。

(以下空白)

最近年度經會計師查核簽證之母子公司合併財務報告



會計師查核報告

(103)財審報字第 13003467 號

統一企業股份有限公司 公鑒：

統一企業股份有限公司及子公司民國 102 年 12 月 31 日、民國 101 年 12 月 31 日及 101 年 1 月 1 日之合併資產負債表，暨民國 102 年及 101 年 1 月 1 日至 12 月 31 日之合併綜合損益表、合併權益變動表及合併現金流量表，業經本會計師查核竣事。上開合併財務報告之編製係管理階層之責任，本會計師之責任則為根據查核結果對上開合併財務報告表示意見。列入上開合併財務報告之部分子公司，其財務報告及附註十三所揭露事項，係委由其他會計師查核簽證，本會計師並未查核該等財務報告。該等子公司民國 102 年 12 月 31 日、民國 101 年 12 月 31 日及 101 年 1 月 1 日之資產總額分別為新台幣 6,263,277 仟元、新台幣 5,535,316 仟元及新台幣 4,706,778 仟元，各佔合併資產總額 2%、2%及 1%，民國 102 年及 101 年 1 月 1 日至 12 月 31 日之營業收入淨額分別為新台幣 14,149,319 仟元及新台幣 12,391,038 仟元，均佔合併營業收入淨額 3%。另，部份採用權益法之投資，其所認列之採用權益法認列之關聯企業及合資損益之份額及附註十三所揭露事項，係委由其他會計師查核簽證，本會計師並未查核該等財務報告。民國 102 年及民國 101 年 1 月 1 日至 12 月 31 日依據其他會計師查核之財務報告所認列之採用權益法認列之關聯企業及合資損益之份額分別為新台幣 801,244 仟元及新台幣 236,037 仟元，截至民國 102 年 12 月 31 日、民國 101 年 12 月 31 日及 101 年 1 月 1 日，其相關之採用權益法之投資餘額分別為新台幣 11,200,671 仟元、新台幣 11,815,639 仟元及新台幣 12,380,119 仟元。

本會計師係依照「會計師查核簽證財務報表規則」及中華民國一般公認審計準則規劃並執行查核工作，以合理確信財務報告有無重大不實表達。此項查核工作包括以抽查方式獲取財務報告所列金額及所揭露事項之查核證據、評估管理階層編製財務報告所採用之會計原則及所作之重大會計估計，暨評估財務報告整體之表達。本會計師相信此項查核工作及其他會計師之查核報告可對所表示之意見提供合理之依據。

依本會計師之意見，基於本會計師之查核結果及其他會計師之查核報告，第一段所述合併財務報告在所有重大方面係依照中華民國「證券發行人財務報告編製準則」及金融監督管理委員會認可之國際財務報導準則、國際會計準則、解釋及解釋公告編製，足以允當表達統一企業股份有限公司及子公司民國 102 年 12 月 31 日、民國 101 年 12 月 31 日及 101 年 1 月 1 日之財務狀況，暨民國 102 年及 101 年 1 月 1 日至 12 月 31 日之財務績效與現金流量。



統一企業股份有限公司已編製民國102年度及101年度個體財務報告，並經本會計師出具修正正式無保留意見之查核報告在案，備供參考。

資 誠 聯 合 會 計 師 事 務 所

劉子猛



會計師

林安婷



前財政部證券管理委員會

核准簽證文號：(84)台財證(六)第 29174 號

(82)台財證(六)第 44927 號

中 華 民 國 1 0 3 年 3 月 2 8 日



統一企業股份有限公司及其子公司
合併資產負債表

單位：新台幣仟元

資	產	附註	102年12月31日		101年12月31日		101年1月1日	
			金	%	金	%	金	%
流動資產								
1100	現金及約當現金	六(一)(七)	\$ 40,807,550	11	\$ 43,945,441	13	\$ 41,800,274	13
1110	透過損益按公允價值衡量之	六(二)及八						
	金融資產—流動		13,869,138	4	10,137,628	3	11,472,465	4
1150	應收票據淨額	六(三)(四)						
		及七	2,171,865	1	2,614,575	1	2,877,192	1
1170	應收帳款淨額	六(四)及七	17,628,878	5	17,801,991	5	17,249,818	5
1200	其他應收款	六(四)(五)						
		及七	4,277,355	1	4,938,222	1	3,246,673	1
1220	當期所得稅資產		377,161	-	63,122	-	2,618	-
130X	存貨	六(六)及八	36,221,190	10	33,988,920	10	34,571,217	11
1410	預付款項		12,155,138	3	10,126,743	3	9,717,443	3
1460	待出售非流動資產淨額	六(七)	1,485,256	-	-	-	-	-
1470	其他流動資產	八	919,829	-	692,623	-	358,676	-
11XX	流動資產合計		<u>129,913,360</u>	<u>35</u>	<u>124,309,265</u>	<u>36</u>	<u>121,296,376</u>	<u>38</u>
非流動資產								
1510	透過損益按公允價值衡量之	六(二)						
	金融資產—非流動		-	-	288,222	-	-	-
1523	備供出售金融資產—非流動	六(八)及八	6,243,181	2	8,027,256	2	7,671,697	2
1543	以成本衡量之金融資產—非	六(九)及八						
	流動		1,834,369	-	1,959,776	1	1,956,081	1
1546	無活絡市場之債券投資—非	六(十)						
	流動		297,037	-	289,413	-	301,721	-
1550	採用權益法之投資	六(八)(十						
		一)(十						
		五)、七及八	32,050,071	9	30,403,290	9	29,197,800	9
1600	不動產、廠房及設備	六(十						
		二)(十五)						
		及八	147,683,175	40	127,429,263	37	113,802,890	35
1760	投資性不動產淨額	六(十						
		三)(十五)						
		及八	20,748,124	6	20,979,266	6	20,934,200	6
1780	無形資產	六(十						
		四)(十五)	2,828,190	1	2,931,369	1	2,688,257	1
1840	遞延所得稅資產	六(三十二)	4,345,161	1	3,986,300	1	3,527,087	1
1915	預付設備款		1,403,458	-	1,635,336	1	1,846,923	1
1920	存出保證金	八	2,940,692	1	2,706,178	1	4,013,652	1
1985	長期預付租金	八	13,269,623	3	9,622,686	3	9,084,112	3
1990	其他非流動資產—其他	六(二十						
		一)、七及八	6,647,008	2	6,009,764	2	5,806,010	2
15XX	非流動資產合計		<u>240,290,089</u>	<u>65</u>	<u>216,268,119</u>	<u>64</u>	<u>200,830,430</u>	<u>62</u>
1XXX	資產總計		<u>\$ 370,203,449</u>	<u>100</u>	<u>\$ 340,577,384</u>	<u>100</u>	<u>\$ 322,126,806</u>	<u>100</u>

(續次頁)



統一企業股份有限公司及子公司
合併資產負債表

單位：新台幣仟元

負債及權益	附註	102年12月31日			101年12月31日			101年1月1日		
		金	額	%	金	額	%	金	額	%
流動負債										
2100	短期借款	六(十六)及八	\$ 28,755,368	8	\$ 23,056,798	7	\$ 29,802,811	9		
2110	應付短期票券	六(十七)及八	7,016,189	2	7,508,498	2	6,710,143	2		
2120	透過損益按公允價值衡量之金融負債—流動	六(二)	211,841	-	769	-	-	-		
2150	應付票據	七	1,685,312	-	1,664,905	-	1,638,011	-		
2170	應付帳款	七	30,902,926	8	30,563,457	9	28,843,672	9		
2200	其他應付款	六(十八)	40,304,885	11	41,730,158	12	34,272,296	11		
2230	當期所得稅負債	六(三十二)	1,904,175	1	1,923,501	1	1,803,388	1		
2260	與待出售非流動資產直接相關之負債	六(七)	414,902	-	-	-	-	-		
2310	預收款項		9,814,059	3	6,932,835	2	7,649,623	2		
2320	一年或一營業週期內到期長期負債	六(十九)(二十)及八	9,165,925	2	6,569,750	2	5,945,129	2		
2399	其他流動負債—其他		187,983	-	242,042	-	70,752	-		
21XX	流動負債合計		<u>130,363,565</u>	<u>35</u>	<u>120,192,713</u>	<u>35</u>	<u>116,735,825</u>	<u>36</u>		
非流動負債										
2530	應付公司債	六(十九)	20,168,987	5	15,650,000	4	8,500,000	3		
2540	長期借款	六(二十)及八	59,292,662	16	57,825,328	17	63,300,497	20		
2570	遞延所得稅負債	六(三十二)	3,853,171	1	3,603,323	1	3,586,917	1		
2640	應計退休金負債	六(二十一)	9,911,834	3	10,037,451	3	8,624,439	3		
2645	存入保證金		6,156,851	2	5,559,877	2	4,792,081	1		
2670	其他非流動負債—其他		2,389,768	1	2,471,628	1	3,009,763	1		
25XX	非流動負債合計		<u>101,773,273</u>	<u>28</u>	<u>95,147,607</u>	<u>28</u>	<u>91,813,697</u>	<u>29</u>		
2XXX	負債總計		<u>232,136,838</u>	<u>63</u>	<u>215,340,320</u>	<u>63</u>	<u>208,549,522</u>	<u>65</u>		
歸屬於母公司業主之權益										
股本										
3110	普通股股本	六(二十二)	51,542,229	14	48,624,744	14	45,443,686	14		
資本公積										
3200	資本公積	六(二十三)	3,875,672	1	3,920,417	1	834,656	-		
保留盈餘										
3310	法定盈餘公積	六(二十四)(三十二)	11,336,707	3	10,095,973	3	9,151,205	3		
3320	特別盈餘公積		4,045,704	1	4,118,766	1	4,178,456	1		
3350	未分配盈餘		13,307,471	4	11,572,819	4	11,370,326	4		
其他權益										
3400	其他權益	六(八)(二十一)(二十五)	2,099,541	-	125,614	-	(1,596,153)	(1)		
31XX	歸屬於母公司業主之權益合計		<u>86,207,324</u>	<u>23</u>	<u>78,458,333</u>	<u>23</u>	<u>69,382,176</u>	<u>21</u>		
36XX	非控制權益	六(三十四)	51,859,287	14	46,778,731	14	44,195,108	14		
3XXX	權益總計		<u>138,066,611</u>	<u>37</u>	<u>125,237,064</u>	<u>37</u>	<u>113,577,284</u>	<u>35</u>		
重大或有負債及未認列之合約承諾										
重大之期後事項										
	負債及權益總計	十一	\$ 370,203,449	100	\$ 340,577,384	100	\$ 322,126,806	100		

請參閱後附合併財務報告附註暨資誠聯合會計師事務所劉子猛、林姿妤會計師民國103年3月28日查核報告。

董事長：羅智先



經理人：羅智先



會計主管：吳琮斌





統一企業股份有限公司及其子公司
合併綜合損益表

單位：新台幣仟元
(除每股盈餘為新台幣元外)

項目	附註	102 年 度		101 年 度	
		金額	%	金額	%
4000 營業收入	六(二十六)及七	\$ 423,056,211	100	\$ 406,046,701	100
5000 營業成本	六(六)(十四)(二十一)(三十)(三十一)及七	(292,198,739)	(69)	(280,318,329)	(69)
5900 營業毛利		130,857,472	31	125,728,372	31
營業費用	六(十四)(二十一)(三十)(三十一)(三十五)				
6100 推銷費用		(90,958,402)	(22)	(87,532,008)	(22)
6200 管理費用		(20,855,512)	(5)	(17,731,110)	(4)
6300 研究發展費用		(955,973)	-	(773,394)	-
6000 營業費用合計		(112,769,887)	(27)	(106,036,512)	(26)
6900 營業利益		18,087,585	4	19,691,860	5
營業外收入及支出					
7010 其他收入	六(八)(十三)及七	5,660,721	1	4,179,123	1
7020 其他利益及損失	六(二)(八)(十五)(二十九)	1,410,380	-	(4,835,152)	(1)
7050 財務成本	六(二十八)	(2,082,438)	-	(2,014,909)	(1)
7060 採用權益法之關聯企業及合資損益之份額	六(十一)	2,205,913	1	2,455,737	1
7000 營業外收入及支出合計		7,194,576	2	(215,201)	-
7900 稅前淨利		25,282,161	6	19,476,659	5
7950 所得稅費用	六(三十二)	(4,542,199)	(1)	(3,907,880)	(1)
8200 本期淨利		\$ 20,739,962	5	\$ 15,568,779	4
其他綜合損益(淨額)					
8310 國外營運機構財務報表換算之兌換差額		\$ 3,163,881	1	(1,372,647)	-
8325 備供出售金融資產未實現評價(損失)利益	六(八)	(233,213)	-	3,877,118	1
8360 確定福利計畫精算損失	六(二十一)	(295,494)	-	(1,797,375)	(1)
8370 採用權益法之關聯企業及合資之其他綜合損益之份額		190,083	-	(22,233)	-
8399 與其他綜合損益組成部分相關之所得稅		40,051	-	333,465	-
8300 本期其他綜合利益之稅後淨額		\$ 2,865,308	1	\$ 1,018,328	-
8500 本期綜合利益總額		\$ 23,605,270	6	\$ 16,587,107	4
本期淨利歸屬於：					
8610 母公司業主		\$ 12,764,241	3	\$ 9,875,085	3
8620 非控制權益		7,975,721	2	5,693,694	1
本期淨利		\$ 20,739,962	5	\$ 15,568,779	4
綜合損益總額歸屬於：					
8710 母公司業主		\$ 14,601,200	4	\$ 10,534,765	3
8720 非控制權益		9,004,070	2	6,052,342	1
本期綜合損益總額		\$ 23,605,270	6	\$ 16,587,107	4
基本每股盈餘					
9750 本期淨利	六(三十三)	\$ 2.48		\$ 1.92	
稀釋每股盈餘					
9850 本期淨利	六(三十三)	\$ 2.47		\$ 1.91	

請參閱後附合併財務報告附註暨資誠聯合會計師事務所
劉子猛、林姿妤會計師民國 103 年 3 月 28 日查核報告。

董事長：羅智先



經理人：羅智先



會計主管：吳琮斌



單位：新台幣千元

統一企業股份有限公司
合併資產負債表

附註	歸屬		於		母		業		主		之		權		權益總計
	普通	股本	資本	公積	法定	盈餘	盈餘	未分配	盈餘	其他	備供	出售	金融	益	
	股	本	公	積	盈	餘	盈	餘	盈	損	現	實	益	總	
	額	額	積	額	額	額	額	額	額	額	額	額	額	額	
101															
101 年 1 月 1 日餘額	\$ 45,443,686	\$ 834,656	\$ 9,151,205	\$ 4,178,456	\$ 11,370,326	\$ -	(\$ 1,596,153)	\$ 69,382,176	\$ 44,195,108	\$ 113,577,284					
100 年度盈餘指撥及分配：															
法定盈餘公積	-	-	944,768	-	(944,768)	-	-	(4,544,369)	-	-	(4,544,369)	-	-		
現金股利	-	-	-	-	-	-	-	-	-	-	-	-	-		
股票股利	3,181,058	-	-	-	(3,181,058)	-	-	9,875,085	-	-	9,875,085	-	-		
101 年度淨利	-	-	-	-	-	-	-	1,201,113	-	-	2,922,880	-	-		
101 年度其他綜合損益	-	-	-	-	-	-	-	-	-	-	-	-	-		
被投資公司其他資本公積變動本公司依	-	-	-	-	-	-	-	-	-	-	-	-	-		
持股比例調整數	-	(12,452)	-	-	-	-	-	-	-	-	-	-	-		
取得或處分子公司股權價格與帳面價值	-	-	-	-	-	-	-	-	-	-	-	-	-		
差額	-	-	-	-	-	-	-	-	-	-	-	-	-		
迴轉特別盈餘公積	-	3,098,213	-	-	-	-	-	-	-	-	-	-	-		
非控制權益變動數	-	-	-	(59,690)	-	-	-	59,690	-	-	1,550,207	-	-		
101 年 12 月 31 日餘額	\$ 48,624,744	\$ 3,920,417	\$ 10,095,973	\$ 4,118,766	\$ 11,572,819	(\$ 1,201,113)	\$ 1,326,727	\$ 78,458,333	\$ 46,778,731	\$ 125,237,064					
102															
102 年 1 月 1 日餘額	\$ 48,624,744	\$ 3,920,417	\$ 10,095,973	\$ 4,118,766	\$ 11,572,819	(\$ 1,201,113)	\$ 1,326,727	\$ 78,458,333	\$ 46,778,731	\$ 125,237,064					
101 年度盈餘指撥及分配：															
法定盈餘公積	-	-	1,240,734	-	(1,240,734)	-	-	(6,807,464)	-	-	(6,807,464)	-	-		
現金股利	-	-	-	-	-	-	-	-	-	-	-	-	-		
股票股利	2,917,485	-	-	-	(2,917,485)	-	-	12,764,241	-	-	12,764,241	-	-		
102 年度淨利	-	-	-	-	-	-	-	2,198,960	-	-	225,033	-	-		
102 年度其他綜合損益	-	-	-	-	-	-	-	-	-	-	-	-	-		
被投資公司其他資本公積變動本公司依	-	-	-	-	-	-	-	-	-	-	-	-	-		
持股比例調整數	-	(10,105)	-	-	-	-	-	-	-	-	-	-	-		
處分採用權益法之投資	-	(21,171)	-	-	-	-	-	-	-	-	-	-	-		
取得或處分子公司股權價格與帳面價值	-	-	-	-	-	-	-	-	-	-	-	-	-		
差額	-	-	-	-	-	-	-	-	-	-	-	-	-		
迴轉特別盈餘公積	-	13,469	-	-	-	-	-	73,062	-	-	28,163	-	-		
非控制權益變動數	-	-	-	(73,062)	-	-	-	-	-	-	(3,895,351)	-	-		
102 年 12 月 31 日餘額	\$ 51,542,229	\$ 3,875,672	\$ 11,336,707	\$ 4,045,704	\$ 13,307,471	(\$ 997,847)	\$ 1,101,694	\$ 86,207,324	\$ 51,859,287	\$ 138,066,611					

請參閱後附合併財務報告附註暨實誠聯合會計師事務所劉子猛、林姿妤會計師民國 103 年 3 月 28 日查核報告。



董事長：羅智光



經理人：羅智光



會計主管：吳琮斌



統一企業股份有限公司及子公司
合併現金流量表

單位：新台幣仟元

	102 年 度	101 年 度
營業活動之現金流量		
合併稅前淨利	\$ 25,282,161	\$ 19,476,659
調整項目		
不影響現金流量之收益費損項目		
透過損益按公允價值衡量之金融資產及負債淨利益	(19,048)	(10,080)
提列呆帳損失	六(四) 34,451	144,518
備抵呆帳沖銷數	六(四) (172,755)	(73,715)
存貨跌價回升利益	六(六) (110,367)	(305,755)
處分備供出售金融資產利益	(1,605,056)	(28,521)
處分以成本衡量之金融資產利益	(231,571)	(249,194)
金融資產減損損失	六(二十九) 57,435	3,053,255
採用權益法之關聯企業及合資損益之份額	六(十一) (2,205,913)	(2,455,737)
採用權益法之投資現金股利收現數	1,330,220	1,104,566
處分採用權益法之投資(利益)損失	(712,653)	32,480
不動產、廠房及設備折舊費用	六(十二)(三十) 15,371,127	13,534,031
處分不動產、廠房及設備損失	六(二十九) 212,398	180,370
投資性不動產折舊費用	六(十三)(三十) 352,182	473,249
處分投資性不動產(利益)損失	六(二十九) (24,572)	22
非金融資產減損損失	六(十五)(二十九) 249,884	70,025
各項攤提	六(十四)(三十) 291,907	243,122
長期預付租金攤銷數	312,919	226,801
利息收入	六(二十七) (712,033)	(804,958)
財務成本	六(二十八) 2,082,438	2,014,909
與營業活動相關之資產/負債變動數		
與營業活動相關之資產之淨變動		
透過損益按公允價值衡量之金融資產及負債	(3,213,168)	1,057,464
應收票據	414,659	279,066
應收帳款	(38,146)	(589,880)
其他應收款	700,321	(185,487)
存貨	(2,051,921)	896,485
預付款項	(2,028,395)	(409,300)
其他流動資產	(255,489)	(371,605)
與營業活動相關之負債之淨變動		
應付票據	20,407	26,894
應付帳款	526,898	1,719,785
其他應付款	426,239	6,304,159
預收款項	2,881,224	(716,788)
其他流動負債	(259,794)	176,311
應計退休金負債	(262,585)	350,925
營運產生之現金流入	36,643,404	45,164,076
收取之利息	六(二十七) 712,033	804,958
支付之利息	(2,025,595)	(1,884,933)
支付之所得稅	(4,984,577)	(3,836,077)
營業活動之淨現金流入	30,345,265	40,248,024

(續次頁)

統一企業股份有限公司及子公司
合併現金流量表



單位：新台幣仟元

	102 年 度	101 年 度
投資活動之現金流量		
應收關係人款項減少	\$ 1,681	\$ 47,325
其他金融資產減少	28,283	37,658
備供出售金融資產—非流動增加	(1,207,517)	(1,604,059)
出售備供出售金融資產現金收入數	4,380,367	1,674,152
備供出售金融資產減資退回股款	184	77,361
以成本衡量之金融資產—非流動增加	(223,503)	(134,238)
出售以成本衡量之金融資產現金收入數	460,983	266,871
以成本衡量之金融資產退回股款	81,842	100,980
取得採用權益法之投資—非子公司價款	(1,459,880)	(599,911)
出售採用權益法之投資—非子公司現金收入數	1,921,933	15,640
採用權益法之投資退回股款	21,849	86,000
購置不動產、廠房及設備現金支付數	六(三十六) (31,674,276)	(23,382,315)
購置不動產、廠房及設備支付之利息	六(三十六) (109,414)	(111,293)
出售不動產、廠房及設備價款	1,330,206	876,211
購置投資性不動產現金支付數	六(三十六) (485,368)	(88,366)
出售投資性不動產價款	116,274	-
無形資產增加	六(十四) (457,224)	(545,889)
預付設備款增加	(3,993,441)	(5,269,498)
存出保證金增加	(234,514)	(271,169)
長期預付租金增加	(3,571,690)	(999,699)
其他非流動資產增加	(661,392)	(202,979)
投資活動之淨現金流出	(35,734,617)	(30,027,218)
籌資活動之現金流量		
短期借款增加(減少)	5,698,570	(6,746,013)
應付短期票券(減少)增加	(492,309)	798,355
應付關係人款項減少	-	(55,601)
應付公司債增加	6,918,987	7,100,000
償還應付公司債	(1,450,000)	-
舉借長期借款	101,769,062	142,782,023
償還長期借款	(99,254,914)	(147,586,610)
存入保證金增加	596,974	767,796
其他非流動負債減少	(16,197)	(579,226)
出售子公司股份現金收入數	92,937	4,916,783
發放現金股利	(6,807,464)	(4,544,369)
非控制權益變動	(2,867,002)	(4,660,278)
籌資活動之淨現金流入(流出)	4,188,644	(7,807,140)
匯率變動對現金及約當現金之影響	(1,482,043)	(268,499)
待出售非流動資產—現金	六(七) (455,140)	-
本期現金及約當現金(減少)增加數	(3,137,891)	2,145,167
期初現金及約當現金餘額	六(一) 43,945,441	41,800,274
期末現金及約當現金餘額	六(一) \$ 40,807,550	\$ 43,945,441

請參閱後附合併財務報告附註暨資誠聯合會計師事務所
劉子猛、林姿好會計師民國 103 年 3 月 28 日查核報告。

董事長：羅智先



經理人：羅智先



會計主管：吳琮斌





單位：新台幣仟元
(除特別註明者外)

一、公司沿革

(一)統一企業股份有限公司(以下簡稱「本公司」)係依據中華民國公司法及其他有關法令之規定，於民國 56 年 8 月奉准創立。主要經營項目為各種飲料、食品、飼料、麵粉等之製造、加工及買賣業務。本公司及子公司(以下統稱「本集團」)之主要經營項目，請詳附註四(三)之說明。

(二)本公司股票自民國 76 年 12 月起在臺灣證券交易所上市買賣。

二、通過財務報告之日期及程序

本合併財務報告已於民國 103 年 3 月 28 日經董事會通過發布。

三、新發布及修訂準則及解釋之適用

(一)已採用金融監督管理委員會(以下簡稱「金管會」)認可之新發布、修正後國際財務報導準則之影響

本年度係首次採用國際財務報導準則，故不適用。

(二)尚未採用金管會認可之新發布、修正後國際財務報導準則之影響

國際財務報導準則第 9 號「金融工具：金融資產分類與衡量」

1. 國際會計準則理事會於民國 98 年 11 月發布國際財務報導準則第 9 號，生效日為民國 102 年 1 月 1 日，得提前適用(惟國際會計準則理事會於民國 102 年 11 月 19 日業已刪除強制適用日期，得立即選擇適用)。此準則雖經金管會認可，惟金管會規定我國於民國 102 年適用國際財務報導準則時，企業不得提前採用此準則，應採用國際會計準則第 39 號「金融工具：認列與衡量」2009 年版本之規定。
2. 此準則係取代國際會計準則第 39 號之第一階段。國際財務報導準則第 9 號提出金融工具分類及衡量之新規定，且可能影響本集團金融工具之會計處理。
3. 本集團尚未評估國際財務報導準則第 9 號之整體影響，惟經初步評估可能影響本集團持有分類為「備供出售金融資產」之工具，因國際財務報導準則第 9 號規定僅於符合特定條件下之權益工具，得指定將其公允價值變動認列為其他綜合損益，且於該資產除列時不得將已認列之其他綜

合損益轉列至當期損益。本集團於民國 102 年度因備供出售金融資產公允價值變動認列之其他綜合損益，請詳附註六(八)備供出售金融資產—非流動之說明。

(三) 國際會計準則理事會已發布但尚未經金管會認可之國際財務報導準則之影響

1. 經國際會計準則理事會(IASB)發布，但尚未經金管會認可，實際適用應以金管會規定為準之新準則、解釋及修正之影響評估如下：

新準則、解釋及修正	主要修正內容	IASB發布之生效日
國際財務報導準則第7號之比較揭露對首次採用者之有限度豁免(修正國際財務報導準則第1號)	允許企業首次適用IFRSs時，得選擇適用國際財務報導準則第7號「金融工具：揭露」之過渡規定，無須揭露比較資訊。	民國99年7月1日
2010年國際財務報導準則之改善	修正國際財務報導準則第1、3及7號、國際會計準則第1及34號及國際財務報導解釋第13號相關規定。	民國100年1月1日
嚴重高度通貨膨脹及首次採用者固定日期之移除(修正國際財務報導準則第1號)	當企業之轉換日在功能性貨幣正常化日以後，該企業得選擇以轉換日之公允價值衡量所持有功能性貨幣正常化日前之所有資產及負債。此修正亦允許企業自轉換日起，推延適用國際會計準則第39號「金融工具」之除列規定及首次採用者不必追溯調整認列首日利益。	民國100年7月1日
揭露—金融資產之移轉(修正國際財務報導準則第7號)	增加對所有於報導日存在之未除列之已移轉金融資產及對已移轉資產之任何持續參與提供額外之量化及質性揭露。	民國100年7月1日
遞延所得稅：標的資產之回收(修正國際會計準則第12號)	以公允價值衡量之投資性不動產之資產價值應預設係經由出售回收，除非有其他可反駁此假設之證據存在。此外，此修正亦取代了原解釋公告第21號「所得稅：重估價非折舊性資產之回收」。	民國101年1月1日
其他綜合損益項目之表達(修正國際會計準則第1號)	此修正將綜合損益表之表達，分為「損益」及「其他綜合損益」兩節，且要求「其他綜合損益」節應將後續不重分類至損益者及於符合特定條件時，後續將重分類至損益者予以區分。	民國101年7月1日

新準則、解釋及修正	主要修正內容	IASB發布之生效日
政府貸款(修正國際財務報導準則第1號)	首次採用者對於在轉換日既存之政府貸款，推延適用國際財務報導準則第9號「金融工具」及國際會計準則第20號「政府補助之會計及政府補助之揭露」之規定處理，且於轉換日既存低於市場利率之政府貸款之利益不應認列為政府補助。	民國102年1月1日
2009—2011年對國際財務報導準則之改善	修正國際財務報導第1號和國際會計準則第1、16、32及34號相關規定。	民國102年1月1日
揭露—金融資產及金融負債之互抵(修正國際財務報導準則第7號)	應揭露能評估淨額交割約定對企業財務狀況之影響或潛在影響之量化資訊。	民國102年1月1日
國際財務報導準則第10號「合併財務報表」	該準則係在現有架構下重新定義控制之原則，建立以控制作為決定那些個體應納入合併財務報告之基礎；並提供當不易判斷控制時，如何決定控制之額外指引。	民國102年1月1日
國際財務報導準則第11號「聯合協議」	於判斷聯合協議之類型時，不再只是著重其法律形式而是依合約性權利與義務以決定分類為聯合營運或是合資，且廢除合資得採用比例合併之選擇。	民國102年1月1日
國際財務報導準則第12號「對其他個體權益之揭露」	該準則涵蓋所有對其他個體權益之揭露，包含子公司、聯合協議、關聯企業及未合併結構型個體。	民國102年1月1日
合併財務報表、聯合協議及對其他個體權益之揭露過渡指引(修正國際財務報導準則第10、11及12號)	明確定義所謂「首次適用日」，係指國際財務報導準則第10、11及12號首次適用之年度報導期間之首日。	民國102年1月1日
國際財務報導準則第13號「公允價值衡量」	定義公允價值，於單一國際財務報導準則中訂定衡量公允價值之架構，並規定有關公允價值衡量之揭露，藉以減少衡量公允價值及揭露有關公允價值衡量資訊之不一致及實務分歧，惟並未改變其他準則已規定之公允價值衡量。	民國102年1月1日

新準則、解釋及修正	主要修正內容	IASB發布之生效日
國際會計準則第19號「員工給付」(2011年修正)	刪除緩衝區法並於精算損益發生期間認列於其他綜合損益，及規定所有前期服務成本立即認列，並以折現率乘以淨確定給付負債(資產)計算而得之淨利息取代利息成本及計畫資產之預期報酬，且除淨利息外之計畫資產報酬列入其他綜合損益。	民國102年1月1日
國際會計準則第27號「單獨財務報表」(2011年修正)	刪除合併財務報表之規定，相關規定移至國際財務報導準則第10號「合併財務報表」。	民國102年1月1日
國際會計準則第28號「投資關聯企業及合資」(2011年修正)	配合國際財務報導準則第11號「聯合協議」之訂定，納入合資採用權益法之相關規定。	民國102年1月1日
國際財務報導解釋第20號「露天礦場於生產階段之剝除成本」	符合特定條件之剝除活動成本應認列為「剝除活動資產」。剝除活動之效益係以產生存貨之形式實現之範圍內，應依國際會計準則第2號「存貨」規定處理。	民國102年1月1日
投資個體(修正國際財務報導準則第10及12號和國際會計準則第27號)	定義何謂「投資個體」及其典型特性。符合投資個體定義之母公司，不應合併其子公司而應適用透過損益按公允價值衡量其子公司。	民國103年1月1日
金融資產及金融負債之互抵(修正國際會計準則第32號)	釐清國際會計準則第32號中「目前有法律上可執行之權利將所認列之金額互抵」及「在總額交割機制下，亦可視為淨額交割之特定條件」的相關規定。	民國103年1月1日
非金融資產之可回收金額之揭露(修正國際會計準則第36號)	當現金產生單位包含商譽或非確定耐用年限之無形資產但未有減損時，移除揭露可回收金額之規定。	民國103年1月1日
衍生工具之債務變更及避險會計之繼續(修正國際會計準則第39號)	衍生工具之原始交易雙方同意由一個或多個結算者作為雙方的新交易對象，且符合某些條件時無須停止適用避險會計。	民國103年1月1日

新準則、解釋及修正	主要修正內容	IASB發布之生效日
國際財務報導解釋第21號「稅賦」	除所得稅外，企業對於政府依據法規所徵收之其他稅賦應依國際會計準則第37號「負債準備、或有負債及或有資產」之規定認列負債。	民國103年1月1日
國際財務報導準則第9號「金融工具：金融負債分類及衡量」	要求指定公允價值變動列入損益之金融負債須將與該金融負債發行人本身有關之信用風險所產生之公允價值變動反映於「其他綜合損益」，且於除列時其相關損益不得轉列當期損益。除非於原始認列時，即有合理之證據顯示若將該公允價值變動反映於「其他綜合損益」，會造成重大之會計配比不當(不一致)，則可反映於「當期損益」。(該評估僅可於原始認列時決定，續後不得再重評估)。	民國102年11月19日 (非強制)
國際財務報導準則第9號「金融工具：避險會計」及修正國際財務報導準則第9號、國際財務報導準則第7號與國際會計準則第39號	1. 放寬被避險項目及避險工具之符合要件，並刪除高度有效之明確標準以貼近企業風險管理活動對避險會計之適用。 2. 得選擇單獨提早適用原始認列時指定為透過損益按公允價值衡量與該金融負債發行人本身有關之信用風險所產生之公允價值變動反映於「其他綜合損益」之相關規定。	民國102年11月19日 (非強制)
與服務有關之員工或第三方提撥之處理(修正國際會計準則第19號)	允許與服務有關但不隨年資變動之員工或第三方提撥，按當期服務成本之減項處理。隨年資變動者，於服務期間按與退休給付計畫相同方式攤銷。	民國103年7月1日
2010－2012年對國際財務報導準則之改善	修正國際財務報導準則第2、3、8及13號和國際會計準則第16、24及38號相關規定。	民國103年7月1日
2011－2013年對國際財務報導準則之改善	修正國際財務報導準則第1、3及13號和國際會計準則第40號相關規定。	民國103年7月1日

2. 本集團現正評估上述新準則、解釋及修正之潛在影響，故暫時無法合理估計對本集團合併財務報告之影響。

四、重大會計政策之彙總說明

編製本合併財務報告所採用之主要會計政策說明如下。除另有說明外，此等政策在所有報導期間一致地適用。

(一)遵循聲明

1. 本合併財務報告係依據「證券發行人財務報告編製準則」與金管會認可之國際財務報導準則、國際會計準則、解釋及解釋公告(以下簡稱 IFRSs)編製之首份合併財務報告。
2. 編製民國 101 年 1 月 1 日(本集團轉換至國際財務報導準則日)合併資產負債表(以下稱「初始合併資產負債表」)時，本集團已調整依先前中華民國一般公認會計原則編製之財務報表所報導之金額。由中華民國一般公認會計原則轉換至 IFRSs 如何影響本集團之財務狀況、財務績效及現金流量，詳附註十五、首次採用 IFRSs 之說明。

(二)編製基礎

1. 除下列重要項目外，本合併財務報告係按歷史成本編製：
 - (1)按公允價值衡量之透過損益按公允價值衡量之金融資產及負債(包括衍生工具)。
 - (2)按公允價值衡量之備供出售金融資產。
 - (3)按退休基金資產加計未認列前期服務成本與確定福利義務現值之淨額認列之確定福利負債。
2. 編製符合 IFRSs 之合併財務報告需要使用一些重要會計估計，在應用本集團的會計政策過程中亦需要管理階層運用其判斷，涉及高度判斷或複雜性之項目，或涉及合併財務報告之重大假設及估計之項目，請詳附註五、重大會計判斷、估計及假設不確定性之主要來源之說明。

(三)合併基礎

1. 合併財務報告編製原則

- (1)本集團將所有子公司納入合併財務報告編製之個體。子公司係指本集團有權主導其財務及營運政策之所有個體(包括特殊目的個體)，一般係直接或間接持有其超過 50%表決權之股份。在評估本集團是否控制另一個體時，已考量目前可執行或可轉換潛在表決權之存在及影響。子公司自收購日(即本集團取得控制之日)起全面合併，於喪失控制之日起停止合併。

- (2) 集團內公司間之交易、餘額及未實現損益業已銷除。子公司之會計政策已作必要之調整，與本集團採用之政策一致。
- (3) 損益及其他綜合損益各組成部分歸屬於母公司業主及非控制權益；綜合損益總額亦歸屬於母公司業主及非控制權益，即使非控制權益因而成為虧損餘額。
- (4) 對子公司持股之變動若未導致喪失控制（與非控制權益之交易），係作為權益交易處理，亦即視為與業主間進行之交易。非控制權益之調整金額與所支付或收取對價之公允價值間之差額係直接認列為權益。
- (5) 當集團喪失對子公司之控制，對前子公司之剩餘投資係按公允價值重新衡量，公允價值與帳面金額之差額認列為當期損益。對於先前認列於其他綜合損益與該子公司有關之所有金額，其會計處理與本集團若直接處分相關資產或負債之基礎相同，亦即如先前認列為其他綜合損益之利益或損失，於處分相關資產或負債時將被重分類為損益，則當喪失對子公司之控制時，將該利益或損失自權益重分類為損益。

2. 列入合併財務報告之子公司：

投資公司名稱	子公司名稱	業務性質	所 持 股 權 百 分 比		說 明
			102年12月31日	101年12月31日	
統一企業(股)公司	Cayman President Holdings Ltd.	經營專業投資業務	100.00	100.00	—
統一企業(股)公司	凱友投資(股)公司	經營專業投資業務	100.00	100.00	—
統一企業(股)公司	President International Trade And Investment Corp.	經營專業投資業務	100.00	100.00	—
統一企業(股)公司	凱南投資(股)公司	經營專業投資業務	100.00	100.00	—
統一企業(股)公司	President Global Corp.	進口速食麵、果汁罐頭	100.00	100.00	—
統一企業(股)公司	統上開發建設(股)公司	建築業	100.00	100.00	—
統一企業(股)公司	統義玻璃工業(股)公司	玻璃製品之製造及買賣等	100.00	100.00	—
統一企業(股)公司	統一速邁自販(股)公司	飲料、食品批發零售	100.00	100.00	—
統一企業(股)公司	統一數網(股)公司	資訊業	100.00	100.00	—
統一企業(股)公司	統圓事業(股)公司	商品物流	100.00	100.00	—
統一企業(股)公司	統一夢公園生活事業(股)公司	食品等銷售、一般廣告及旅遊諮詢服務業等	100.00	100.00	—
統一企業(股)公司	統一棒球隊(股)公司	職業棒球	100.00	100.00	—

投資公司名稱	子公司名稱	業務性質	所 持 股 權 百 分 比		明
			102年12月31日	101年12月31日	
統一企業(股)公司	統樂開發事業(股)公司	高爾夫球練習場等休閒娛樂事業	100.00	100.00	(註1)
統一企業(股)公司	統一生機開發(股)公司	米糧、蔬菜、茶、飲料等	100.00	100.00	(註1)
統一企業(股)公司	統正開發(股)公司	購物中心、百貨公司及國際貿易業等	100.00	100.00	(註1)
統一企業(股)公司	統合開發(股)公司	休閒娛樂產業之經營管理	100.00	100.00	(註1)
統一企業(股)公司	南聯國際貿易(股)公司	經營貿易及相關之國內外買賣業務等	99.99	99.99	—
統一企業(股)公司	統健實業(股)公司	健康食品	97.85	97.85	(註1)
統一企業(股)公司	統一國際開發(股)公司	產業投資	75.36	75.36	(註1)
統一企業(股)公司	統一開發(股)公司	轉運站及附屬設施之營運	70.00	70.00	(註1)
統一企業(股)公司	德記洋行(股)公司	產品之行銷代理及物流等業務	64.30	64.30	(註1)
統一企業(股)公司	統一東京(股)公司	汽車租賃	51.00	51.00	(註1)
統一企業(股)公司	統清(股)公司	油脂加工、製造及銷售	51.00	51.00	(註1)
統一企業(股)公司	統仁藥品(股)公司	藥品業務	51.00	51.00	—
統一企業(股)公司	統奕包裝(股)公司	包裝材料及容器之加工及製造買賣	50.59	50.59	(註1)
統一企業(股)公司	統萬(股)公司	醬油、調味醬、蔭油	50.00	50.00	—
統一企業(股)公司	統欣生物科技(股)公司	中西藥、健康食品等	50.00	50.00	(註1)
統一企業(股)公司	台灣神隆(股)公司	原料藥之研發、生產及銷售	47.96	48.16	(註1)

投資公司名稱	子公司名稱	業務性質	所 持 股 權 百 分 比		明
			102年12月31日	101年12月31日	
統一企業(股)公司	統一實業(股)公司	經營原料鋼板等之加工製造及製罐	47.44	47.22	(註1)
統一企業(股)公司	統一超商(股)公司	連鎖便利商店之投資與經營	45.80	45.80	(註1)
Cayman President Holdings Ltd.	Uni-President Southeast Asia Holdings Ltd. 及子公司	經營專業投資業務等	100.00	100.00	—
Cayman President Holdings Ltd.	Uni-President Foodstuff (BVI) Holdings Ltd. 及子公司	經營專業投資業務等	100.00	100.00	—
Cayman President Holdings Ltd.	佛山市三水健力寶貿易有限公司	碳酸飲料	100.00	100.00	—
Cayman President Holdings Ltd.	統一企業中國控股有限公司及子公司	食品投資等	70.79	70.49	(註1)
Cayman President Holdings Ltd.	President Energy Development (Cayman Islands) Ltd.	能源投資	65.79	65.79	(註1)
Cayman President Holdings Ltd.	張家港統清食品有限公司	油脂、油粕、飼料、麵粉	60.00	60.00	—

投資公司名稱	子公司名稱	業務性質	所 持 股 權 百 分 比		明
			102年12月31日	101年12月31日	
Cayman President Holdings Ltd.	統萬珍極食品有限公司	食品製造及販賣	45.00	45.00	—
凱友投資(股)公司	Kai Yu (BVI) Investment Co., Ltd. 及子公司	生產事業之投資等	100.00	100.00	—
凱友投資(股)公司	統昂企業(股)公司	飲料銷售等	100.00	100.00	—
凱友投資(股)公司	統冠生活事業(股)公司	畜產品批發業	100.00	100.00	—
凱友投資(股)公司	統駿國際(股)公司	家禽、家畜批發業	100.00	100.00	—
President Global	Ameripecc Inc.	食品製造	100.00	100.00	—
統一夢公園生活事業(股)公司	統一友友旅行社(股)公司	旅行業	100.00	100.00	—
統一夢公園生活事業(股)公司	上海統夢商貿有限公司	買賣業	100.00	100.00	—
統正開發(股)公司	統一時代(股)公司	特定專業區開發	100.00	100.00	—
統合開發(股)公司	統一渡假村(股)公司	旅館業、餐廳經營及休閒活動場所提供等	100.00	100.00	—
南聯國際貿易(股)公司	Cayman Nanlien Holding Ltd. 及子公司	投資控股等	100.00	100.00	—
南聯國際貿易(股)公司	威聯企業(股)公司	貿易代理及一般投資等	100.00	100.00	—

投資公司名稱	子公司名稱	業務性質	所 持 股 權 百 分 比		明 說
			102年12月31日	101年12月31日	
南聯國際貿易(股)公司	統一欣業汽車精品(股)公司	汽、機車零件配件批發	—	100.00	(註5)
南聯國際貿易(股)公司	統祥(股)公司等	買賣業等	—	—	(註2)
統健實業(股)公司	高波動生技(股)公司	健康食品買賣	100.00	100.00	—
統一國際開發(股)公司	President (BVI) International Investment Holdings Ltd. 及子公司	生產事業之投資等	100.00	100.00	—
統一國際開發(股)公司	統宇投資(股)公司	專業投資	100.00	100.00	—
統一國際開發(股)公司	統一生命科技(股)公司	精密化學材料及精密儀器製造等	100.00	100.00	—
德記洋行(股)公司	德通(股)公司	各項飲料生產	100.00	100.00	—
德記洋行(股)公司	Sonic International Cayman Ltd. 及子公司	一般投資業務等	—	100.00	(註5)
德記洋行(股)公司	德記洋行(香港)有限公司及子公司	從事國際貿易業務	100.00	100.00	(註3)
德記洋行(股)公司	德記洋行(香港)國際有限公司及子公司	從事國際貿易業務	100.00	—	(註3)(註4)
統一東京(股)公司	統一東京小客車租賃(股)公司	小客車租賃	100.00	100.00	—
統奕包裝(股)公司	President Packing Holdings Ltd. 及子公司	一般投資業務等	100.00	100.00	—

投資公司名稱	子公司名稱	業務性質	所 持 股 權 百 分 比		明
			102年12月31日	101年12月31日	
台灣神隆(股)公司	SPT International, Ltd. 及子公司	一般投資業務等	100.00	100.00	—
台灣神隆(股)公司	ScinoPharm Singapore Pte. Ltd.	一般投資業務	100.00	100.00	—
台灣神隆(股)公司	President ScinoPharm (Cayman), Ltd.	一般投資業務	—	100.00	(註5)
統一實業(股)公司	開曼統一實業控股有限公司及子公司	投資、國際貿易等	100.00	100.00	—
統一實業(股)公司	越南統盟製罐有限公司	空罐製造等	51.00	51.00	—
統一超商(股)公司	英屬維京群島商統一超商維京控股公司及子公司	專業投資等	100.00	100.00	—
統一超商(股)公司	統一生活事業(股)公司	藥妝日用百貨買賣	100.00	100.00	—
統一超商(股)公司	仁暉投資(股)公司	專業投資	100.00	100.00	—
統一超商(股)公司	首阜企業管理顧問(股)公司	企業管理顧問	100.00	100.00	—
統一超商(股)公司	大智通文化行銷(股)公司及子公司	雜誌物流等	100.00	100.00	—
統一超商(股)公司	統昶行銷(股)公司及子公司	冷凍食品、低溫物流等	100.00	100.00	(註1)
統一超商(股)公司	統一聖娜多堡(股)公司	麵包零售販賣等	100.00	100.00	—
統一超商(股)公司	統一百華(股)公司	百貨貿易業	100.00	100.00	(註1)
統一超商(股)公司	統超保險經紀人(股)公司	人身及財產保險	100.00	100.00	—

投資公司名稱	子公司名稱	業務性質	所 持 股 權 百 分 比		說 明
			102年12月31日	101年12月31日	
統一超商(股)公司	酷聖石冰淇淋(股)公司	餐飲業	100.00	100.00	—
統一超商(股)公司	統一蘭陽藝文(股)公司	藝文展覽業	100.00	100.00	—
統一超商(股)公司	統一佳佳(股)公司	休閒活動場所提供、塑身美容之顧問	100.00	100.00	—
統一超商(股)公司	二十一世紀生活事業(股)公司	速食連鎖餐飲	100.00	100.00	—
統一超商(股)公司	統一超商東京行銷株式會社	企業管理顧問	100.00	100.00	—
統一超商(股)公司	英屬維京群島商統一超商藥妝事業中國控股有限公司及子公司	專業投資等	100.00	100.00	—
統一超商(股)公司	統一精工(股)公司及子公司	加油站、電梯等	99.76	99.76	(註1)
統一超商(股)公司	統一速達(股)公司	食品及用品貨運	90.00	90.00	(註1)
統一超商(股)公司	統一武藏野(股)公司	鮮食調理、研發	90.00	90.00	(註1)
統一超商(股)公司	安源資訊(股)公司	企業資訊管理顧問服務	86.76	86.76	(註1)
統一超商(股)公司	統一資訊(股)公司	企業資訊管理顧問服務	86.00	86.00	(註1)
統一超商(股)公司	統一上都(股)公司	餐飲業	81.00	81.00	(註1)
統一超商(股)公司	統一藥品(股)公司及子公司	藥品、醫療儀器之批發等	73.74	73.74	(註1)
統一超商(股)公司	寵物達人(股)公司	寵物美容	—	70.00	(註5)
統一超商(股)公司	統一客樂得服務(股)公司	接受事業機關委託收費	70.00	70.00	—

投資公司名稱	子公司名稱	業務性質	所 持 股 權 百 分 比		明 說
			102年12月31日	101年12月31日	
統一超商(股)公司	捷盟行銷(股)公司及子公司	物流配送等	65.00	65.00	(註1)
統一超商(股)公司	金財通商務科技服務(股)公司	企業資訊管理顧問服務	58.33	58.33	—
統一超商(股)公司	樂清服務(股)公司及子公司	清潔用品零售販賣等	51.00	51.00	(註1)
統一超商(股)公司	台灣無印良品(股)公司	日式百貨用品零售販賣	51.00	51.00	(註1)
統一超商(股)公司	統一午茶風光(股)公司	餐飲業	51.00	51.00	—
統一超商(股)公司	博客來數位科技(股)公司及子公司	網路書店等	50.03	50.03	(註1)
統一超商(股)公司	統一多拿滋(股)公司	麵包零售販賣	50.00	50.00	(註1)(註6)
統一超商(股)公司	統一星巴克(股)公司	咖啡連鎖	50.00	50.00	(註1)(註6)
統一超商(股)公司	愛金卡(股)公司	經營電子票證業務	100.00	—	(註4)

投資公司名稱	子公司名稱	業務性質	所持股權百分比	
			101年1月1日	說明
統一企業(股)公司	Cayman President Holdings Ltd.	經營專業投資業務	100.00	—
統一企業(股)公司	凱友投資(股)公司	經營專業投資業務	100.00	—
統一企業(股)公司	President International Trade And Investment Corp.	經營專業投資業務	100.00	—
統一企業(股)公司	凱南投資(股)公司	經營專業投資業務	100.00	—
統一企業(股)公司	President Global Corp.	進口速食麵、果汁罐頭	100.00	—
統一企業(股)公司	統上開發建設(股)公司	建築業	100.00	—
統一企業(股)公司	統義玻璃工業(股)公司	玻璃製品之製造及買賣等	100.00	—
統一企業(股)公司	統一速邁自販(股)公司	飲料、食品批發零售	100.00	—
統一企業(股)公司	統一數網(股)公司	資訊業	100.00	—
統一企業(股)公司	統圓事業(股)公司	商品物流	100.00	—
統一企業(股)公司	統一夢公園生活事業(股)公司	食品等銷售、一般廣告及旅遊諮詢服務業等	100.00	—
統一企業(股)公司	統一棒球隊(股)公司	職業棒球	100.00	—
統一企業(股)公司	統樂開發事業(股)公司	高爾夫球練習場等休閒娛樂事業	100.00	(註1)

投資公司名稱	子公司名稱	業務性質	所持股權百分比	
			101年1月1日	說明
統一企業(股)公司	統一生機開發(股)公司	米糧、蔬菜、茶、飲料等	100.00	(註1)
統一企業(股)公司	統正開發(股)公司	購物中心、百貨公司及國際貿易業等	100.00	(註1)
統一企業(股)公司	統合開發(股)公司	休閒娛樂產業之經營管理	100.00	(註1)
統一企業(股)公司	南聯國際貿易(股)公司	經營貿易及相關之國內外買賣業務等	99.99	—
統一企業(股)公司	統健實業(股)公司	健康食品	97.85	(註1)
統一企業(股)公司	統一國際開發(股)公司	產業投資	75.36	(註1)
統一企業(股)公司	統一開發(股)公司	轉運站及附屬設施之營運	70.00	(註1)
統一企業(股)公司	德記洋行(股)公司	產品之行銷代理及物流等業務	64.30	(註1)
統一企業(股)公司	統一東京(股)公司	汽車租賃	51.00	(註1)
統一企業(股)公司	統清(股)公司	油脂加工、製造及銷售	51.00	(註1)
統一企業(股)公司	統仁藥品(股)公司	藥品業務	51.00	—
統一企業(股)公司	統奕包裝(股)公司	包裝材料及容器之加工及製造買賣	50.59	(註1)
統一企業(股)公司	統萬(股)公司	醬油、調味醬、蔭油	50.00	—
統一企業(股)公司	統欣生物科技(股)公司	中西藥、健康食品等	50.00	—
統一企業(股)公司	台灣神隆(股)公司	原料藥之研發、生產及銷售	48.38	(註1)

投資公司名稱	子公司名稱	業務性質	所持股權百分比	
			101年1月1日	說明
統一企業(股)公司	統一實業(股)公司	經營原料鋼板等之加工製造及製罐	47.24	(註1)
統一企業(股)公司	統一超商(股)公司	連鎖便利商店之投資與經營	45.80	(註1)
Cayman President Holdings Ltd.	Uni-President Southeast Asia Holdings Ltd. 及子公司	經營專業投資業務等	100.00	—
Cayman President Holdings Ltd.	Uni-President Foodstuff (BVI) Holdings Ltd. 及子公司	經營專業投資業務等	100.00	—
Cayman President Holdings Ltd.	佛山市三水健力寶貿易有限公司	碳酸飲料	100.00	—
Cayman President Holdings Ltd.	統一企業中國控股有限公司及子公司	食品投資等	73.49	—
Cayman President Holdings Ltd.	President Energy Development (Cayman Islands) Ltd.	能源投資	65.79	(註1)
Cayman President Holdings Ltd.	張家港統清食品有限公司	油脂、油粕、飼料、麵粉	60.00	—

投資公司名稱	子公司名稱	業務性質	所持股權百分比	
			101年1月1日	說明
Cayman President Holdings Ltd.	統萬珍極食品有限公司	食品製造及販賣	45.00	—
凱友投資(股)公司	Kai Yu (BVI) Investment Co., Ltd. 及子公司	生產事業之投資等	100.00	—
凱友投資(股)公司	統昂企業(股)公司	飲料銷售等	100.00	—
凱友投資(股)公司	統冠生活事業(股)公司	畜產品批發業	100.00	—
凱友投資(股)公司	統駿國際(股)公司	家禽、家畜批發業	100.00	—
President Global Corp.	Ameripecc Inc.	食品製造	100.00	—
統一夢公園生活事業(股)公司	統一友友旅行社(股)公司	旅行業	100.00	(註1)
統正開發(股)公司	統一時代(股)公司	特定專業區開發	100.00	—
統合開發(股)公司	統一渡假村(股)公司	旅館業、餐廳經營及休閒活動場所提供等	100.00	—
南聯國際貿易(股)公司	Cayman Nanlien Holding Ltd. 及子公司	投資控股等	100.00	—
南聯國際貿易(股)公司	威聯企業(股)公司及子公司	貿易代理及一般投資等	100.00	—
南聯國際貿易(股)公司	統一欣業汽車精品(股)公司	汽、機車零件配件批發	100.00	—
南聯國際貿易(股)公司	統祥(股)公司等	買賣業等	—	(註2)
統健實業(股)公司	高波動生技(股)公司	健康食品買賣	100.00	—

投資公司名稱	子公司名稱	業務性質	所持股權百分比	
			101年1月1日	說明
統一國際開發(股)公司	President (BVI) International Investment Holdings Ltd. 及子公司	生產事業之投資等	100.00	—
統一國際開發(股)公司	統宇投資(股)公司	專業投資	100.00	—
統一國際開發(股)公司	統一生命科技(股)公司及子公司	精密化學材料及精密儀器製造等	100.00	—
德記洋行(股)公司	德通(股)公司	各項飲料生產	100.00	—
德記洋行(股)公司	Sonic International Cayman Ltd. 及子公司	一般投資業務等	100.00	—
德記洋行(股)公司	德記洋行(香港)有限公司及子公司	從事國際貿易業務	100.00	—
統一東京(股)公司	統一東京小客車租賃(股)公司	小客車租賃	100.00	—
台灣神隆(股)公司	SPT International, Ltd. 及子公司	一般投資業務等	100.00	—
台灣神隆(股)公司	ScinoPharm Singapore Pte. Ltd.	一般投資業務	100.00	—
台灣神隆(股)公司	President ScinoPharm (Cayman), Ltd.	一般投資業務	100.00	(註1)
統一實業(股)公司	開曼統一實業控股有限公司及子公司	投資、國際貿易等	100.00	—
統一實業(股)公司	越南統盟製罐有限公司	空罐製造等	51.00	—

投資公司名稱	子公司名稱	業務性質	所持股權百分比	
			101年1月1日	說明
統一超商(股)公司	英屬維京群島商 統一超商維京 控股公司及子 公司	專業投資等	100.00	—
統一超商(股)公司	統一生活事業 (股)公司	藥妝日用百貨 買賣	100.00	—
統一超商(股)公司	仁暉投資(股) 公司	專業投資	100.00	—
統一超商(股)公司	首阜企業管理顧 問(股)公司	企業管理顧問	100.00	—
統一超商(股)公司	大智通文化行銷 (股)公司及子 公司	雜誌物流等	100.00	—
統一超商(股)公司	統昶行銷(股)公 司及子公司	冷凍食品、低 溫物流等	100.00	(註1)
統一超商(股)公司	統一聖娜多堡 (股)公司	麵包零售販賣 等	100.00	—
統一超商(股)公司	統一百華(股) 公司	百貨貿易業	100.00	(註1)
統一超商(股)公司	統超保險經紀 人(股)公司	人身及財產保 險	100.00	—
統一超商(股)公司	酷聖石冰淇淋 (股)公司	餐飲業	100.00	—
統一超商(股)公司	統一蘭陽藝文 (股)公司	藝文展覽業	100.00	—
統一超商(股)公司	統一佳佳(股) 公司	休閒活動場所 提供、塑身美 容之顧問	100.00	—
統一超商(股)公司	二十一世紀生活 事業(股)公司	速食連鎖餐飲	100.00	—

投資公司名稱	子公司名稱	業務性質	所持股權百分比	
			101年1月1日	說明
統一超商(股)公司	統一超商東京行銷株式會社	企業管理顧問	100.00	—
統一超商(股)公司	英屬維京群島商統一超商藥妝事業中國控股公司及子公司	專業投資等	100.00	—
統一超商(股)公司	統一精工(股)公司及子公司	加油站、電梯等	99.76	(註1)
統一超商(股)公司	統一速達(股)公司	食品及用品貨運	90.00	(註1)
統一超商(股)公司	統一武藏野(股)公司	鮮食調理、研發	90.00	—
統一超商(股)公司	安源資訊(股)公司	企業資訊管理顧問服務	86.76	—
統一超商(股)公司	統一資訊(股)公司	企業資訊管理顧問服務	86.00	—
統一超商(股)公司	統一上都(股)公司	餐飲業	81.00	—
統一超商(股)公司	統一藥品(股)公司及子公司	藥品、醫療儀器之批發等	73.74	—
統一超商(股)公司	寵物達人(股)公司	寵物美容	70.00	—
統一超商(股)公司	統一客樂得服務(股)公司	接受事業機關委託收費	70.00	(註1)
統一超商(股)公司	捷盟行銷(股)公司及子公司	物流配送等	65.00	(註1)
統一超商(股)公司	金財通商務科技服務(股)公司	企業資訊管理顧問服務	58.33	(註1)
統一超商(股)公司	樂清服務(股)公司及子公司	清潔用品零售販賣等	51.00	—
統一超商(股)公司	台灣無印良品(股)公司	日式百貨用品零售販賣	51.00	—

投資公司名稱	子公司名稱	業務性質	所持股權百分比	
			101年1月1日	說明
統一超商(股)公司	統一午茶風光(股)公司	餐飲業	51.00	—
統一超商(股)公司	博客來數位科技(股)公司及子公司	網路書店等	50.03	—
統一超商(股)公司	統一多拿滋(股)公司	麵包零售販賣	50.00	(註6)
統一超商(股)公司	統一星巴克(股)公司	咖啡連鎖	50.00	(註1)(註6)

(註 1)係本集團之綜合持股。

(註 2)民國 102 年 12 月 31 日、101 年 12 月 31 日及 101 年 1 月 1 日所持股權百分比均為 30%~100%。

(註 3)民國 102 年第二季因集團投資架構改變，將原透過集團子公司一德記洋行(香港)有限公司持有 100%之德記洋行商貿(上海)有限公司股權，調整為德記洋行(香港)國際有限公司持有。

(註 4)係於本期或上期新成立。

(註 5)係於本期清算。

(註 6)該公司對部分被投資公司係依國際會計準則第 31 號「合資權益」之規定，按各該公司同期之財務報告依科目別合併之比例合併法編製合併財務報告。

3. 未列入合併財務報告之子公司：無此情事。

4. 子公司會計期間不同之調整及處理方式：無此情事。

5. 子公司將資金移轉予母公司之能力受重大限制：無此情事。

(四)外幣換算

本集團內每一個體之財務報告所列之項目，均係以該個體營運所處主要經濟環境之貨幣（即功能性貨幣）衡量。本合併財務報告係以本公司之功能性貨幣「新台幣」作為表達貨幣列報。

1. 外幣交易及餘額

(1)外幣交易採用交易日或衡量日之即期匯率換算為功能性貨幣，換算此等交易產生之換算差額認列為當期損益。

(2)外幣貨幣性資產及負債餘額，按資產負債表日之即期匯率評價調整，因調整而產生之換算差額認列為當期損益。

(3)外幣非貨幣性資產及負債餘額，屬透過損益按公允價值衡量者按資產負債表日之即期匯率評價調整，因調整而產生之兌換差額認列為當期損益；屬透過其他綜合損益按公允價值衡量者，按資產負債表日之即

期匯率評價調整因調整而產生之兌換差額認列於其他綜合損益項目；屬非按公允價值衡量者，則按初始交易日之歷史匯率衡量。

(4)所有兌換損益於損益表之「其他利益及損失」列報。

2. 國外營運機構之換算

- (1)功能性貨幣與表達貨幣不同之所有集團個體關聯企業及聯合控制個體，其經營結果和財務狀況以下列方式換算為表達貨幣：
 - A. 表達於每一資產負債表之資產及負債係以該資產負債表日之收盤匯率換算；
 - B. 表達於每一綜合損益表之收益及費損係以當期平均匯率換算；及
 - C. 所有因換算而產生之兌換差額認列為其他綜合損益。
- (2)當部分處分或出售之國外營運機構為關聯企業或聯合控制個體時，將於其他綜合損益項下之兌換差額按比例重分類於當期損益作為出售利益或損失之一部分。惟當本集團即使仍保留對前關聯企業或聯合控制個體之部分權益，但已喪失對國外營運機構屬關聯企業之重大影響或已喪失對國外營運機構屬聯合控制個體之聯合控制，則係以處分對國外營運機構之全部權益處理。
- (3)當部分處分或出售之國外營運機構為子公司時，係按比例將認列為其他綜合損益之累計兌換差額重新歸屬予該國外營運機構之非控制權益。惟當本集團即使仍保留對前子公司之部分權益，但已喪失對國外營運機構屬子公司之控制，則係以處分對國外營運機構之全部權益處理。

(五) 資產負債區分流動及非流動之分類標準

1. 資產符合下列條件之一者，分類為流動資產：

- (1)預期將於正常營業週期中實現該資產，或意圖將其出售或消耗者。
- (2)主要為交易目的而持有者。
- (3)預期於資產負債表日後 12 個月內實現者。
- (4)現金或約當現金，但於資產負債表日後至少 12 個月交換或用以清償負債受到限制者除外。

本集團將所有不符合上述條件之資產分類為非流動。

2. 負債符合下列條件之一者，分類為流動負債：

- (1)預期將於正常營業週期中清償者。
- (2)主要為交易目的而持有者。
- (3)預期於資產負債表日後 12 個月內到期清償者。
- (4)不能無條件將清償期限遞延至資產負債表日後至少 12 個月者。負債之條款，可能依交易對方之選擇，以發行權益工具而導致清償者，不影響其分類。

本集團將所有不符合上述條件之負債分類為非流動。

(六) 約當現金

1. 約當現金係指短期並具高度流動性之投資，該投資可隨時轉換成定額現金且價值變動之風險甚小。

2. 定期存款符合前述定義且持有目的係為滿足營運上之短期現金承諾者，分類為約當現金。

(七) 透過損益按公允價值衡量之金融資產

1. 透過損益按公允價值衡量之金融資產係指持有供交易之金融資產或原始認列時被指定為透過損益按公允價值衡量之金融資產。金融資產若在取得時主要係為短期內出售，則分類為持有供交易之金融資產。衍生工具除依避險會計被指定為避險項目外，均分類為持有供交易之金融資產。本集團於金融資產符合下列條件之一時，於原始認列時將其指定為透過損益按公允價值衡量：
 - (1) 係混合(結合)合約；或
 - (2) 可消除或重大減少衡量或認列不一致；或
 - (3) 係依書面之之風險管理或投資策略，以公允價值基礎管理並評估其績效之投資。
2. 本集團對於符合交易慣例之透過損益公允價值衡量之金融資產係採用交易日會計。
3. 透過損益按公允價值衡量之金融資產，於原始認列時按公允價值衡量，相關交易成本則認列為當期損益。續後按公允價值衡量，其公允價值之變動認列於當期損益。對於持有無活絡市場公開報價之權益工具投資，或與此種無活絡市場公開報價權益工具連結且須以交付該等權益工具交割之衍生工具，當其公允價值無法可靠衡量時，本集團將其列報為「以成本衡量之金融資產」。

(八) 備供出售金融資產

1. 備供出售金融資產係指定為備供出售或未被分類為任何其他類別之非衍生金融資產。
2. 本集團對於符合交易慣例之備供出售金融資產係採用交易日會計。
3. 備供出售金融資產於原始認列時按其公允價值加計交易成本衡量，續後按公允價值衡量，其公允價值之變動認列於其他綜合損益。對於持有無活絡市場公開報價之權益工具投資，或與此種無活絡市場公開報價權益工具連結且須以交付該等權益工具交割之衍生工具，當其公允價值無法可靠衡量時，本集團將其列報為「以成本衡量之金融資產」。

(九) 放款及應收款

1. 應收帳款

係屬原始產生之放款及應收款，係在正常營業過程中就商品銷售或服務提供所產生之應收客戶款項。於原始認列時按公允價值衡量，後續採有效利息法按攤銷後成本扣除減損後之金額衡量，惟屬未付息之短期應收帳款，因折現影響不大，後續以原始發票金額衡量。

2. 無活絡市場之債券投資

- (1) 係屬非原始產生之放款及應收款，係指無活絡市場公開報價，且具固定或可決定收取金額之債券投資，且同時符合下列條件者：
 - A. 未分類為透過損益按公允價值衡量。
 - B. 未指定為備供出售。
 - C. 未因信用惡化以外之因素，致持有人可能無法回收幾乎所有之原始投資。
- (2) 本集團對於符合交易慣例之無活絡市場之債券投資係採用交易日會計。
- (3) 無活絡市場之債券投資於原始認列時按交易日之公允價值加計交易成本衡量，續後採用有效利息法按攤銷後成本減除減損後之金額衡量。有效利息法之折溢價攤銷認列於當期損益。

(十) 金融資產減損

1. 本集團於每一資產負債表日，評估是否已經存在減損之任何客觀證據，顯示某一或一組金融資產於原始認列後發生一項或多項事項（即「損失事項」），且該損失事項對一金融資產或一組金融資產之估計未來現金流量具有能可靠估計之影響。
2. 本集團用以決定是否存在減損損失之客觀證據的政策如下：
 - (1) 發行人或債務人之重大財務困難；
 - (2) 由於財務困難而使該金融資產之活絡市場消失；
 - (3) 可觀察到之資料顯示，一組金融資產之估計未來現金流量於該等資產原始認列後發生可衡量之減少，雖然該減少尚無法認定係屬該組中之某個別金融資產，該等資料包括該組金融資產之債務人償付狀況之不利變化，或與該組金融資產中資產違約有關之全國性或區域性經濟情況。
 - (4) 發行人所處營運之技術、市場、經濟或法令環境中所發生具不利影響之重大改變的資訊，且該證據顯示可能無法收回該權益投資之投資成本。
 - (5) 權益工具投資之公允價值大幅或持久性下跌至低於成本。
3. 本集團經評估當已存在減損之客觀證據，且已發生減損損失時，按以下各類別處理：
 - (1) 以攤銷後成本衡量之金融資產
係以該資產帳面金額與估計未來現金流量按該金融資產原始有效利率折現之現值間之差額，認列減損損失於當期損益。當後續期間減損損失金額減少，且該減少能客觀地與認列減損後發生之事項相連結，則先前認列之減損損失在未認列減損情況下於迴轉日應有之攤銷後成本之限額內於當期損益迴轉。認列及迴轉減損損失之金額係藉由備抵帳戶調整資產之帳面金額。
 - (2) 以成本衡量之金融資產
係以該資產帳面金額與估計未來現金流量按類似金融資產之現時市場報酬率折現之現值間之差額，認列減損損失於當期損益。此類減損

損失續後不得迴轉。認列減損損失之金額係藉由備抵帳戶調整資產之帳面金額。

(3) 備供出售金融資產

係以該資產之取得成本(減除任何已償付之本金及攤銷數)與現時公允價值間之差額，再減除該金融資產先前列入損益之減損損失，自其他綜合損益重分類至當期損益。屬債務工具投資者，當其公允價值於後續期間增加，且該增加能客觀地連結至減損損失認列後發生之事項，則該減損損失於當期損益迴轉。屬權益工具投資者，其已認列於損益之減損損失不得透過當期損益迴轉。認列及迴轉減損損失之金額係藉由備抵帳戶調整資產之帳面金額。

(十一) 金融資產之除列

本集團於符合下列情況之一時，將除列金融資產：

1. 收取來自金融資產現金流量之合約之權利失效。
2. 移轉收取金融資產現金流量之合約權利，且業已移轉金融資產所有權之幾乎所有風險及報酬。
3. 移轉收取金融資產現金流量之合約權利，惟未保留對金融資產之控制。

(十二) 租賃

1. 依據租賃契約之條件，當租賃所有權之幾乎所有風險與報酬由承租人承擔時，分類為融資租賃。
2. 營業租賃係指融資租賃以外之租賃。租賃收益(扣除給予承租人之任何誘因)於租賃期間內按直線法攤銷認列為當期損益。
3. 出租資產所產生之修理或維護支出於發生時列為當年度營業成本，持有以供出租之不動產、廠房及設備於例行性對外銷售中，當該等資產停止出租轉供出售時，以其帳面金額轉列存貨。出售該等資產之價款依國際會計準則第18號「收入」之規定認列為收入。

(十三) 存貨

1. 本公司

存貨成本結轉按加權平均法計算。製成品及在製品之成本包括原料、直接人工、其他直接成本及生產相關之製造費用(按正常產能分攤)，惟不包括借款成本。期末存貨按成本與淨變現價值孰低者衡量，比較成本與淨變現價值孰低時，採逐項比較法。淨變現價值係指在正常營業過程中之估計售價減除相關變動銷售費用後之餘額。若成本高於淨變現價值時，則提列跌價損失，列入當期營業成本；淨變現價值回升時，則於貸方餘額範圍內沖減評價科目，並列入當期營業成本減項。

2. 子公司

除統一超商(股)公司及其子公司 Philippine Seven Corporation、統一生活事業(股)公司、統一聖娜多堡(股)公司及台灣無印良品(股)等

係採零售價法及統上開發建設(股)公司採營建會計，並依成本與市價孰低評價外，其餘與本公司均採相同成本計算方法。

(十四) 待出售非流動資產(或處分群組)

當非流動資產(或處分群組)之帳面金額主要係透過出售交易而非繼續使用來回收，且高度很有可能出售時，分類為待出售資產，以其帳面價值與公允價值減出售成本孰低者衡量。

(十五) 採用權益法之投資/關聯企業

1. 關聯企業指所有本集團對其有重大影響而無控制之個體，一般係直接或間接持有其 20% 以上表決權之股份。本集團對關聯企業之投資採用權益法處理，取得時依成本認列。
2. 本集團對關聯企業取得後之損益份額認列為當期損益，對其取得後之其他綜合損益份額則認列為其他綜合損益。如本集團對任一關聯企業之損失份額等於或超過其在該關聯企業之權益（包括任何其他無擔保之應收款），本集團不認列進一步之損失，除非本集團對該關聯企業發生法定義務、推定義務或已代其支付款項。
3. 當關聯企業發生非損益及其他綜合損益之權益變動且不影響對關聯企業之持股比例時，本集團將歸屬於本集團可享有關聯企業份額下之權益變動按持股比例認列為「資本公積」。
4. 本集團與關聯企業間交易所產生之未實現損益業已依其對關聯企業之權益比例銷除；除非證據顯示該交易所轉讓之資產已減損，否則未實現損失亦予以銷除。關聯企業之會計政策已作必要之調整，與本集團採用之政策一致。
5. 關聯企業增發新股時，若本集團未按比例認購或取得，致使投資比例發生變動但仍對其有重大影響，該股權淨值變動之增減數係調整「資本公積」及「採用權益法之投資」。若致使投資比例下降者，除上述調整外，與該所有權權益之減少有關而先前已認列於其他綜合損益之利益或損失，且該利益或損失於處分相關資產或負債時須被重分類至損益者，依減少比例重分類至損益。
6. 當集團喪失對關聯企業之重大影響，對原關聯企業之剩餘投資係按公允價值重新衡量，公允價值與帳面金額之差額認列為當期損益。
7. 當集團處分關聯企業時，如喪失對該關聯企業之重大影響，對於先前認列於其他綜合損益與該關聯企業有關之所有金額，其會計處理與本集團若直接處分相關資產或負債之基礎相同，亦即如先前認列為其他綜合損益之利益或損失，於處分相關資產或負債時將被重分類為損益，則當喪失對關聯企業之重大影響時，將該利益或損失自權益重分類為損益；如仍對該關聯企業有重大影響，僅按比例將先前在其他綜合損益中認列之金額依上述方式轉出。
8. 當集團處分關聯企業時，如喪失對該關聯企業之重大影響，將與該關聯企業有關之資本公積轉列損益；如仍對該關聯企業有重大影響，則

按處分比例轉列損益。

(十六) 合資－聯合控制個體

本集團採用比例合併認列其於聯合控制個體之權益，將對聯合控制個體各資產、負債、收益及費損之份額逐行與其財務報告中之類似項目合併。本集團與合資間交易之未實現損益業已依合資權益之比例銷除；惟若證據顯示流動資產之淨變現價值減少或資產發生減損損失，則立即認列全數損失。

(十七) 不動產、廠房及設備

1. 不動產、廠房及設備係以取得成本為入帳基礎，並將購建期間之有關利息資本化。
2. 後續成本只有在與該項目有關之未來經濟效益很有可能流入本集團，且該項目之成本能可靠衡量時，才包括在資產之帳面金額或認列為一項單獨資產。被重置部分之帳面金額應除列。所有其他維修費用於發生時認列為當期損益。
3. 不動產、廠房及設備之後續衡量採成本模式，除土地不提折舊外，其他按估計年限以直線法計提折舊，不動產、廠房及設備各項組成若屬重大，則單獨提列折舊。
4. 本集團於每一會計年度結束日對各項資產之殘值、耐用年限及折舊方法進行檢視，若殘值及耐用年限之預期值與先前之估計不同時，或資產所含之未來經濟效益之預期消耗型態已有重大變動，則自變動發生日起依國際會計準則第 8 號「會計政策、會計估計變動及錯誤」之會計估計變動規定處理。各項資產之耐用年限如下：

<u>資 產 名 稱</u>	<u>耐 用 年 限</u>
房屋及建築	2 ~ 55 年
機器及水電設備	2 ~ 30 年
運輸設備	2 ~ 20 年
租賃改良	2 ~ 28 年
其他設備	1 ~ 40 年

(十八) 租賃資產/租賃(承租人)

1. 依據租賃契約之條件，當租賃所有權之幾乎所有風險與報酬由本集團承擔時，分類為融資租賃，並按以下方式處理：
 - (1) 於租賃開始時，按租賃資產之公允價值及最低租金給付現值兩者孰低者認列為資產及負債。
 - (2) 後續最低租賃給付分配予財務成本及降低尚未支付之負債，財務成本於租賃期間逐期分攤，以使按負債餘額計算之期間利率固定。
 - (3) 融資租賃下取得之不動產、廠房及設備，按資產之耐用年限提列折舊。若無法合理確定租賃期間屆滿時本集團將取得所有權，按該資產之耐用年限與租賃期間兩者孰短者提列折舊。

2. 營業租賃係指融資租賃以外之租賃。於營業租賃下所為之給付（扣除自出租人收取之任何誘因）於租賃期間內按直線法攤銷認列為當期損益。

(十九) 投資性不動產

投資性不動產以取得成本認列，後續衡量採成本模式。除土地外，按估計耐用年限以直線法提列折舊，耐用年限為 15~50 年。

(二十) 無形資產

1. 商標及特許權

單獨取得之商標權以取得成本認列，因企業合併所取得之商標按收購日之公允價值認列。商標及特許權為有限耐用年限資產，依直線法按估計耐用年限 15~20 年攤銷。

2. 電腦軟體

電腦軟體以取得成本認列，依直線法按估計耐用年限 3~5 年攤銷。

3. 特許權

本集團與政府簽訂提供公共服務之基礎建設合約，依國際財務報導解釋第 12 號「服務特許權協議」之規定，按合約約定授予人提供予營運者對價之方式決定公允價值，並認列為特許權，依合約年限 50 年攤銷。

(二十一) 非金融資產減損

1. 本集團於資產負債表日針對有減損跡象之資產，估計其可回收金額，當可回收金額低於其帳面價值時，則認列減損損失。可回收金額係指一項資產之公允價值減出售成本或其使用價值，兩者較高者。當以前年度已認列資產減損之情況不存在或減少時，則迴轉減損損失，惟迴轉減損損失而增加之資產帳面金額，不超過讓資產若未認列減損損失情況下減除折舊或攤銷後之帳面金額。
2. 非確定耐用年限無形資產及尚未可供使用無形資產，應定期估計其可回收金額。當可回收金額低於其帳面價值時，則認列減損損失。商譽減損之減損損失於以後年度不得迴轉。

(二十二) 借款

1. 借款於原始認列時按公允價值扣除交易成本後之金額衡量，後續就扣除交易成本後之價款與贖回價值之任何差額採有效利息法按攤銷後成本於借款期間內衡量。
2. 設立借款額度時支付之費用，當很有可能提取部分或全部額度，則該費用認列為借款之交易成本，予以遞延至動支發生時認列為有效利率之調整；當不太可能提取部分或全部額度，則認列該費用為預付款項，並在額度相關之期間內攤銷。

(二十三) 應付票據及帳款

應付票據及帳款係在正常營業過程中自供應商取得商品或勞務而應支付之義務。於原始認列時按公允價值衡量，後續採有效利息法按攤銷後成本衡量，惟屬未付息之短期應付帳款，因折現影響不重大，後續以原始發票金額衡量。

(二十四) 透過損益按公允價值衡量之金融負債

1. 透過損益按公允價值衡量之金融負債係指持有供交易之金融負債或原始認列時被指定為透過損益按公允價值衡量之金融負債。分類為持有供交易之金融負債係於取得時之主要目的為短期內再買回，及除依避險會計被指定為避險工具外之衍生工具。本集團於金融負債符合下列條件之一時，於原始認列時將其指定為透過損益按公允價值衡量：

- (1) 係混合(結合)合約；
- (2) 可消除或重大減少衡量或認列不一致；
- (3) 係依書面之風險管理政策，以公允價值基礎管理並評估其績效之工具。

2. 透過損益按公允價值衡量之金融負債，於原始認列時按公允價值衡量，相關交易成本則認列為當期損益。續後按公允價值衡量，其公允價值之變動認列於當期損益。

(二十五) 金融負債之除列

本集團於合約所載之義務履行、取消或到期時，除列金融負債。

(二十六) 金融資產及負債之互抵

當有法律上可執行之權利將所認列之金融資產及負債金額抵銷，且意圖以淨額基礎交割或同時實現資產及清償負債時，始可將金融資產及金融負債互抵，並於資產負債表中以淨額表達。

(二十七) 金融負債及權益工具

本集團發行之普通應付公司債，於原始認列時按公允價值扣除交易成本後之金額衡量，與贖回價值間之差額認列為應付公司債溢折價，列為應付公司債之加項或減項；後續採有效利息法按攤銷後成本於債券流通期間內認列為當期損益，作為「財務成本」之調整項目。

(二十八) 衍生金融工具

衍生工具於原始認列時按簽訂合約當日之公允價值衡量，續後按公允價值衡量，其公允價值之變動認列於當期損益。對於與公允價值無法可靠衡量之無報價之權益工具連結，並以交付該權益工具交割之衍生工具，本集團將其列報為「以成本衡量之金融資產或負債」。

(二十九) 負債準備

負債準備(包含除役負債等)係因過去事件而負有現時法定或推定義務，很有可能需要流出具經濟效益之資源以清償該義務，且該義務之金額能可靠估計時認列。負債準備之衡量係以資產負債表日清償該義務所需支出之最佳估計現值衡量，折現率採用反映目前市場對貨幣時間價值及負債特定風險之評估之稅前折現率，折現之攤銷認列為利息費用。

(三十) 員工福利

1. 短期員工福利

短期員工福利係以預期支付之非折現金額衡量，並於相關服務提供時認列為費用。

2. 退休金

(1) 確定提撥計畫

對於確定提撥計畫，係依權責發生基礎將應提撥之退休全數額認列為當期退休金成本。預付提撥金於可退還現金或減少未來給付之範圍內認列為資產。

(2) 確定福利計畫

A. 確定福利計畫下之淨義務係以員工當期或過去服務所賺得之未來福利金額折現計算，並以資產負債表日之確定福利義務現值減除計畫資產之公允價值及未認列之前期服務成本。確定福利淨義務每年由精算師採用預計單位福利法計算，折現率則參考資產負債表日與確定福利計畫之貨幣及期間一致之高品質公司債之市場殖利率決定；在此類債券無深度市場之國家，係使用政府公債(於資產負債表日)之市場殖利率。

B. 確定福利計畫產生之精算損益係於發生當期認列為其他綜合損益，並報導於保留盈餘。

C. 前期服務成本屬立即既得者，則相關費用立即認列為損益；非屬立即既得者，則以直線法於平均既得期間認列為損益。

3. 員工分紅及董監酬勞

員工分紅及董監事酬勞係於具法律或推定義務且金額可合理估計時，認列為費用及負債。嗣後股東會決議實際配發金額與估列金額有差異時，則按會計估計變動處理。另本集團係以財務報告年度之次年度股東會決議日前一日的每股公允價值，並考慮除權息影響後之金額，計算股票紅利之股數。

(三十一) 所得稅

1. 所得稅費用包含當期及遞延所得稅。除與列入其他綜合損益或直接列入權益之項目有關之所得稅分別列入其他綜合損益或直接列入權益外，所得稅係認列於損益。

2. 當期所得稅根據本集團營運及產生應課稅所得之所在國家，採用在資產負債表日已立法或已實質性立法之稅率計算。管理階層就適用所得稅相關法規定期評估所得稅申報之狀況，並在適用情況下根據預期須向稅捐機關支付之稅款估列所得稅負債。未分配盈餘依所得稅法加徵 10% 之所得稅，俟盈餘產生年度之次年度於股東會通過盈餘分派案後，始就實際盈餘之分派情形，認列 10% 之未分配盈餘所得稅費用。
3. 遞延所得稅採用資產負債表法，按資產及負債之課稅基礎與其於合併資產負債表之帳面金額所產生之暫時性差異認列。源自於原始認列之商譽所產生之遞延所得稅負債則不予認列，若遞延所得稅源自於交易（不包括企業合併）中對資產或負債之原始認列，且在交易當時未影響會計利潤或課稅所得（課稅損失），則不予認列。若投資子公司及關聯企業產生之暫時性差異，本集團可以控制暫時性差異迴轉之時點，且暫時性差異很有可能於可預見之未來不會迴轉者則不予認列。遞延所得稅採用在資產負債表日已立法或已實質性立法，並於有關之遞延所得稅資產實現或遞延所得稅負債清償時預期適用之稅率及稅法為準。
4. 遞延所得稅資產於暫時性差異很有可能用以抵減未來應課稅所得之範圍內認列，並於每一資產負債表日重評估未認列及已認列之遞延所得稅資產。
5. 本集團主要營運及產生應課稅所得之所在國家，並無法定執行權將當期所得稅資產及當期所得稅負債互抵，故本集團之遞延所得稅資產及負債係以總額基礎認列。
6. 因購置設備或技術、研究發展支出、人才培訓支出及股權投資等而產生之未使用所得稅抵減遞轉後期部分，係在很有可能未來課稅所得以供未使用所得稅抵減使用之範圍內，認列遞延所得稅資產。

（三十二）股利分配

分派予本公司股東之股利於本公司股東會決議分派股利時於財務報告認列，分派現金股利認列為負債，分派股票股利則認列為待分配股票股利，並於發行新股基準日時轉列普通股股本。

（三十三）收入認列

1. 銷貨收入

- （1）本集團製造並銷售各種飲料、食品、飼料、醬品、油脂及藥品等產品。收入係正常營業活動中對集團外顧客銷售商品已收或應收對價之公允價值，以扣除增值稅、銷貨退回、數量折扣及折讓之淨額表達。商品銷售於商品交付予買方、銷貨金額能可靠衡量且未來經濟效益很有可能流入企業時認列收入。當與所有權相關之重大風險與報酬已移轉予顧客，本集團對商品既不持續參與管理亦未維持有效控制且顧客根據銷售合約接受商品，或有客觀證據顯示所有接受條款均已符合時，商品交付方屬發生。

- (2) 本集團對銷售之產品提供數量折扣及瑕疵品退回權，採用歷史經驗估計折扣及退貨，於銷貨認列時提列負債準備。數量折扣係以每年之預期購買量為基礎評估。
- (3) 本集團之客戶忠誠計劃，係於交易時給與客戶獎勵積分，客戶取得之獎勵積分可兌換免費或折扣之產品。原始銷售相關之已收或應收對價之公允價值分攤至銷售之商品及獎勵積分，分攤至獎勵積分之對價參照可兌換商品之公允價值及預期兌換率估計，該等金額予以遞延至獎勵相關之義務履行時認列收入。

2. 勞務收入

本集團提供轉運站營運、包材容器加工及資訊系統建置與企業管理顧問等相關服務。提供勞務之交易結果能可靠估計時，依完工百分比法認列收入，完工程度係以截至財務報導日止已履行之勞務占應履行總勞務之比例估計。

3. 銷售協議包含多項組成部分

本集團提供之銷售協議中，可能同時包含銷售商品及後續期間之維修服務等組成部分。當協議中含有多項可單獨辨認之組成部分時，該協議之已收或應收對價之公允價值係依據各項組成部分之相對公允價值分攤，以決定各組成部分之收入金額，並依據個別組成部分適用之收入認列標準認列為當期損益。各組成部分之公允價值依照其獨立出售時之市場價值決定。

(三十四) 服務特許權協議

1. 本集團與政府(授予人)簽訂之服務特許權協議，由本集團建造用以提供公共服務之基礎建設，並於合約期間提供營運服務，營運期間屆滿後該提供公共服務之基礎建設將無償移轉予政府。本集團依據合約所提供之建造及營運服務之已收或應收對價，參照其相對公允價值予以分攤，並分別依國際會計準則第 11 號「建造合約」及國際會計準則第 18 號「收入」之規定認列相關收入。
2. 依據服務特許權協議提供建造或升級服務之成本，按國際會計準則第 11 號「建造合約」之規定處理。
3. 授予人所提供之已收或應收之對價按公允價值認列，並按合約約定授予人提供予營運者對價之方式決定認列為金融資產或無形資產。在本集團具有無條件向授予人或依授予人指示收取現金或另一金融資產之合約權利範圍內，認列為金融資產；於獲得向公共服務使用者收費之權利範圍內，認列為無形資產。

(三十五) 營運部門

本集團營運部門資訊與提供給主要營運決策者之內部管理報告採一致之方式報導。主要營運決策者負責分配資源予營運部門並評估其績效，經辨識本集團之主要營運決策者為董事長。

五、重大會計判斷、估計及假設不確定性之主要來源

本集團編製本合併財務報告時，管理階層已運用其判斷以決定所採用之會計政策，並依據資產負債表日當時之情況對於未來事件之合理預期以作出會計估計及假設。所作出之重大會計估計與假設可能與實際結果存有差異，將考量歷史經驗及其他因子持續評估及調整。請詳下列對重大會計判斷、估計與假設不確定性之說明：

(一)會計政策採用之重要判斷

1. 金融資產－權益投資之減損

本集團依據國際會計準則第 39 號決定個別金融資產－權益投資是否發生減損，於作此項決定時需重大判斷。本集團評估個別權益投資之公允價值低於其成本的時間及金額，以及被投資者之財務健全情況和短期業務前景，包括產業及部門績效、技術變遷以及營運及融資現金流量等因素。

2. 投資性不動產

本集團持有之部分不動產之目的係為賺取租金或資本增值，其他部分係供自用。當各部分不可單獨出售且不可以融資租賃單獨出租時，則僅在供自用所持有之部分占個別不動產 10% 以下時，始將該不動產分類為投資性不動產項下。

3. 收入總額或淨額認列

本集團依據交易型態及其經濟實質是否暴於與銷售商品有關之重大風險與報酬，判斷本集團係做為該項交易之委託人或代理人。經判斷為交易之委託人時，以應收或已收顧客款項之總額認列收入，若判斷為交易之代理人時，則認列交易淨額為佣金收入。

本集團依據下列委託人之特性做為總額認列收入之判斷指標：

- (1) 對提供商品或勞務負有主要責任。
- (2) 承擔存貨風險。
- (3) 具有直接或間接定價之自由。
- (4) 承擔顧客之信用風險。

(二)重要會計估計及假設

1. 存貨之評價

由於存貨須以成本與淨變現價值孰低者計價，故本集團必須運用判斷及估計決定資產負債表日存貨之淨變現價值。由於科技快速變遷，本集團評估資產負債表日存貨因正常損耗、過時陳舊或無市場銷售價值之金額，並將存貨成本沖減至淨變現價值。此存貨評價主要係依未來特定期間內之產品需求為估計基礎，故可能產生重大變動。

民國 102 年 12 月 31 日，本集團存貨之帳面金額請詳附註六(六)存貨之說明。

2. 採用權益法之投資減損評估

當有減損跡象顯示某項採權益法之投資可能已經減損致帳面金額無法被回收，本集團隨即評估該項投資之減損。本集團係依據預期可收到現金股利及處分投資所產生未來現金流量之折現值評估可回收金額，並分析其相關假設之合理性。

民國 102 年 12 月 31 日，本集團採用權益法之投資之帳面金額請詳附註六(十一)採用權益法之投資之說明。

3. 有形資產及無形資產(商譽除外)減損評估

資產減損評估過程中，本集團需依賴主觀判斷並依據資產使用模式及產業特性，決定特定資產群組之獨立現金流量、資產耐用年數及未來可能產生之收益與費損，任何由於經濟狀況之變遷或集團策略所帶來的估計改變均可能在未來造成重大減損。

民國 102 年 12 月 31 日，本集團認列減損損失後之金額請詳附註六(十二)不動產、廠房及設備及附註六(十三)投資性不動產之說明。

4. 遞延所得稅資產之可實現性

遞延所得稅資產係於未來很有可能有足夠之課稅所得供可減除暫時性差異使用時方予以認列。評估遞延所得稅資產之可實現性時，必須涉及管理階層之重大會計判斷及估計，包含預期未來銷貨收入成長及利潤率、免稅期間、可使用之所得稅抵減、稅務規劃等假設。任何關於全球經濟環境、產業環境的變遷及法令的改變，均可能引起遞延所得稅資產之重大調整。民國 102 年 12 月 31 日，本集團認列之遞延所得稅資產金額，請詳附註六(三十二)所得稅之說明。

5. 應計退休金負債之計算

計算確定福利義務之現值時，本集團必須運用判斷及估計以決定資產負債表日之相關精算假設，包含折現率及計畫資產之預期報酬率等。任何精算假設之變動，均可能會重大影響本集團確定福利義務之金額。

民國 102 年 12 月 31 日，本集團應計退休金負債之帳面金額請詳附註六(二十一)退休金之說明。經評估當採用之折現率增加或減少 0.25%時，本集團應認列之應計退休金負債將分別減少\$456,759及增加\$464,942。

六、重要會計科目之說明

(一)現金及約當現金

	102年12月31日	101年12月31日	101年1月1日
現金：			
庫存現金	\$ 1,505,654	\$ 3,629,158	\$ 2,250,758
支票存款及活期存款	21,182,909	24,772,724	23,282,417
	<u>22,688,563</u>	<u>28,401,882</u>	<u>25,533,175</u>
約當現金：			
定期存款	11,476,228	10,577,091	11,059,595
附買回票券	6,212,581	3,880,943	4,109,169
商業本票	430,178	1,085,525	1,098,335
	<u>18,118,987</u>	<u>15,543,559</u>	<u>16,267,099</u>
	<u>\$ 40,807,550</u>	<u>\$ 43,945,441</u>	<u>\$ 41,800,274</u>

1. 本集團往來之金融機構信用品質良好，且本集團與多家金融機構往來以分散信用風險，預期發生違約之可能性甚低，於資產負債表日最大信用風險之暴險金額為現金及約當現金之帳面金額。
2. 有關本集團將活期存款及定期存款提供作為擔保(表列「其他流動資產」及「其他非流動資產－其他」)之情形，請詳附註八、質押之資產之說明。

(二)透過損益按公允價值衡量之金融資產與負債

資 產 項 目	102年12月31日	101年12月31日	101年1月1日
流動項目：			
持有供交易之金融資產			
受益憑證	\$ 13,626,573	\$ 9,878,244	\$ 10,830,217
可轉換公司債	137,532	155,351	287,463
公司債	57,921	86,005	80,121
上市(櫃)公司股票	107,111	66,592	215,886
股權(債券)連結商品	-	-	151,375
遠期外匯合約	-	379	1,706
	<u>13,929,137</u>	<u>10,186,571</u>	<u>11,566,768</u>
持有供交易之金融資產			
評價調整	(59,999)	(48,943)	(94,303)
	<u>\$ 13,869,138</u>	<u>\$ 10,137,628</u>	<u>\$ 11,472,465</u>

資 產 項 目	102年12月31日	101年12月31日	101年1月1日
非流動項目：			
指定為透過損益按公允價值衡量之金融資產			
匯率連結債	\$ -	\$ 290,400	\$ -
指定為透過損益按公允價值衡量之金融資產評價調整	-	(2,178)	-
	<u>\$ -</u>	<u>\$ 288,222</u>	<u>\$ -</u>
負 債 項 目			
流動項目：			
持有供交易之金融負債			
遠期外匯合約	\$ 211,841	\$ -	\$ -
賣出選擇權合約	-	769	-
	<u>\$ 211,841</u>	<u>\$ 769</u>	<u>\$ -</u>

1. 本集團持有供交易之金融資產，於民國 102 年度及 101 年度認列之淨利益分別為\$24,174 及\$10,080(表列「其他利益及損失」)。
2. 本集團指定為透過損益按公允價值衡量之金融資產，於民國 102 年度及 101 年度認列之淨損失分別為(\$5,126)及\$-(表列「其他利益及損失」)。
3. 本集團投資債務工具之對象為信用品質良好，具有公開信用評等資訊者，於資產負債表日最大信用風險之暴險金額為透過損益按公允價值衡量之金融資產－債務工具之帳面金額。
4. 有關非避險之衍生金融資產之交易及合約資訊說明如下：

項 目	102 年 12 月 31 日		101 年 12 月 31 日	
	名目本金(仟元)	契約期間	名目本金(仟元)	契約期間
可轉換公司債	USD 4,550	—	USD 5,350	—
”	NTD 1,933	—	—	—
預購遠期外匯	USD 482,312	102.1~103.4	USD 3,421	101.11~102.3
”	JPY 18,000	102.12~103.1	—	—
預售遠期外匯	USD 14,915	102.11~103.3	USD 33,021	101.11~102.2
賣出選擇權	—	—	USD 15,555	—
匯率連結債	—	—	USD 10,000	101.5~104.11

項 目	101 年 1 月 1 日	
	名目本金(仟元)	契約期間
可轉換公司債	USD 4,550	—
預購遠期外匯	USD 7,800	100.11~101.2
預售遠期外匯	USD 7,323	100.11~101.2
”	EUR 1,100	100.11~101.1
”	JPY 700,000	100.5~101.4
股權連結商品	USD 5,000	99.10~101.6

本集團簽訂之衍生性合約，除遠期外匯及外幣選擇權交易係為規避營運活動中因匯率變動產生之匯兌風險外，主要係為獲取價差，因未符合避險會計之所有條件，故以持有供交易之會計處理認列其公平價值。

5. 有關本集團將透過損益按公允價值衡量之金融資產提供擔保之情形，請詳附註八、質押之資產之說明。

(三) 應收票據淨額

	102年12月31日	101年12月31日	101年1月1日
應收票據	\$ 2,255,741	\$ 2,670,400	\$ 2,949,466
減：備抵呆帳	(83,876)	(55,825)	(72,274)
	<u>\$ 2,171,865</u>	<u>\$ 2,614,575</u>	<u>\$ 2,877,192</u>

本集團對應收票據、應收帳款及其他應收款所提列備抵呆帳之相關變動情形，請詳附註六(四)應收帳款淨額之說明。

(四) 應收帳款淨額

	102年12月31日	101年12月31日	101年1月1日
應收帳款	\$ 18,254,089	\$ 18,540,521	\$ 17,950,641
減：備抵呆帳	(625,211)	(738,530)	(700,823)
	<u>\$ 17,628,878</u>	<u>\$ 17,801,991</u>	<u>\$ 17,249,818</u>

1. 本集團無重大已逾期但未減損之金融資產。
2. 已減損金融資產(表列「應收票據淨額」、「應收帳款淨額」及「其他應收款」)之變動分析：

	102 年 度	101 年 度
	群組評估之減損損失	群組評估之減損損失
期初餘額	\$ 851,436	\$ 805,697
本期提列減損損失	34,451	144,518
本期沖銷未能收回之款項	(172,755)	(73,715)
匯率影響數	13,582	(25,064)
期末餘額	<u>\$ 726,714</u>	<u>\$ 851,436</u>

3. 本集團應收帳款未逾期且未減損者主要來自於有良好收款記錄之客戶。
4. 本集團之應收帳款於資產負債表日最大信用風險之暴險金額為每類應收

帳款扣除擔保品公允價值後之帳面金額。

5. 本集團持有作為應收帳款擔保之擔保品為土地，截至民國 102 年 12 月 31 日止，相關擔保品之公允價值為\$16,860。

(五) 其他應收款

	102年12月31日	101年12月31日	101年1月1日
其他應收款	\$ 4,294,982	\$ 4,995,303	\$ 3,279,273
減：備抵呆帳	(17,627)	(57,081)	(32,600)
	<u>\$ 4,277,355</u>	<u>\$ 4,938,222</u>	<u>\$ 3,246,673</u>

本集團對應收票據、應收帳款及其他應收款所提列備抵呆帳之相關變動情形，請詳附註六(四)應收帳款淨額之說明。

(六) 存 貨

	102年12月31日	101年12月31日	101年1月1日
商 品	\$ 13,050,618	\$ 12,428,779	\$ 12,883,654
原 料	8,619,972	8,654,208	9,816,363
在途存貨	1,046,422	957,815	561,708
物 料	3,040,524	2,663,663	2,188,729
在 製 品	2,686,088	2,683,408	2,259,283
製 成 品	7,587,949	6,701,998	6,909,728
副 產 品	1,864	2,122	2,603
營建用地	567,133	437,335	305,413
在建土地	-	57,860	211,301
在建房屋	5,166	7,515	81,211
待售房地	183,718	61,926	324,225
待售運輸設備	11,464	15,152	24,048
	<u>36,800,918</u>	<u>34,671,781</u>	<u>35,568,266</u>
減：備抵存貨跌價損失	(579,728)	(682,861)	(997,049)
	<u>\$ 36,221,190</u>	<u>\$ 33,988,920</u>	<u>\$ 34,571,217</u>

1. 本集團民國 102 年度及 101 年度認列為費損之存貨成本分別為 \$287,682,927 及 \$277,314,156，其中包含因售價提升導致淨變現價值回升而認列銷貨成本減少之金額分別為 \$110,367 及 \$305,755。

2. 有關利息資本化情形，請詳附註六(十二)不動產、廠房及設備之說明。

3. 有關本集團將存貨提供擔保情形，請詳附註八、質押之資產之說明。

(七) 待出售非流動資產

本集團分別於民國 102 年 10 月及民國 102 年 12 月經董事會通過決議出售成都統一實業包裝有限公司及無印良品股份有限公司全部股權，並將相關之資產和負債轉列為待出售處分群組。該待出售處分群組於民國 102 年 12 月 31 日之資產及負債之明細分別如下：

1. 待出售處分群組之資產：

	<u>102年12月31日</u>
現金及約當現金	\$ 455,140
應收帳款	324,578
存 貨	442,077
不動產、廠房及設備	166,428
無形資產	52,472
長期預付租金	22,094
其他非流動資產	22,467
	<u>\$ 1,485,256</u>

2. 與待出售非流動資產直接相關之負債：

	<u>102年12月31日</u>
應付帳款	\$ 187,429
其他應付款	208,251
其他非流動負債	19,222
	<u>\$ 414,902</u>

3. 民國 101 年 12 月 31 日及 101 年 1 月 1 日則無此情事。

4. 該待出售處分群組以其帳面金額與公允價值減出售成本孰低者重新衡量後，並未產生減損損失。

5. 本集團出售無印良品股份有限公司股權之交易，業已於民國 103 年 1 月 6 日完成交割，處分價格為\$1,450,000。

(八) 備供出售金融資產－非流動

	<u>102年12月31日</u>	<u>101年12月31日</u>	<u>101年1月1日</u>
上市(櫃)公司股票	\$ 2,620,659	\$ 7,378,765	\$ 7,802,544
非上市(櫃)公司股票	1,498,069	1,397,942	1,494,117
私募有價證券	977,604	952,512	993,020
受益憑證	537,529	232,552	-
	<u>5,633,861</u>	<u>9,961,771</u>	<u>10,289,681</u>
備供出售金融資產評價調整	907,707	1,188,779	(2,449,021)
減：累計減損	(298,387)	(3,123,294)	(168,963)
	<u>\$ 6,243,181</u>	<u>\$ 8,027,256</u>	<u>\$ 7,671,697</u>

1. 本集團於民國 102 年度及 101 年度因公允價值變動認列於其他綜合損益之金額分別為(\$233,213)及\$3,877,118，與其他綜合損益組成部分相關之所得稅金額分別為\$(8,182)及\$3,399。

2. 本集團持有之群創光電(股)公司等股權投資，因其公平價值發生大幅或持久性下跌，本集團經評估後，於民國 101 年度認列之減損損失為

\$2,896,902。民國 102 年度及 101 年度本集團之備供出售金融資產因公平價值大幅或永久性下跌所認列之減損損失金額分別為\$31,537 及 \$2,948,076。

3. 本集團帳列備供出售金融資產之轉投資－太子建設開發(股)公司，於民國 102 年 6 月 20 日舉行股東常會並辦理董事及監察人改選，選舉結果使本集團於該公司董事會所佔之席次增加，經綜合判斷後已取得重大影響力，本集團爰將對該公司之投資改採權益法評價衡量，並依規定追溯調整各期間比較金額，視為自始即對該公司採用權益法評價衡量。
4. 本集團以備供出售金融資產提供擔保之情形，請詳附註八、質押之資產之說明。

(九) 以成本衡量之金融資產－非流動

	<u>102年12月31日</u>	<u>101年12月31日</u>	<u>101年1月1日</u>
非上市櫃公司股票	\$ 2,673,107	\$ 3,084,577	\$ 3,043,068
私募有價證券	63,548	63,548	63,548
興櫃公司股票	<u>114,000</u>	<u>54,304</u>	<u>59,275</u>
	2,850,655	3,202,429	3,165,891
減：累計減損	(<u>1,016,286</u>)	(<u>1,242,653</u>)	(<u>1,209,810</u>)
	<u>\$ 1,834,369</u>	<u>\$ 1,959,776</u>	<u>\$ 1,956,081</u>

1. 本集團持有之部分股票投資依據投資之意圖應分類為備供出售金融資產，惟因該等標的非於活絡市場公開交易，且無法取得足夠之類似公司產業資訊及被投資公司之相關財務資訊，因此無法合理可靠衡量該等標的之公允價值，因此分類為「以成本衡量之金融資產」。
2. 民國 102 年度及 101 年度本集團以成本衡量之金融資產因公平價值大幅或永久性下跌所認列之減損損失金額分別為\$25,898 及 \$105,179。
3. 本集團以成本衡量之金融資產提供擔保之情形，請詳附註八、質押之資產之說明。

(十) 無活絡市場之債券投資－非流動

	<u>102年12月31日</u>	<u>101年12月31日</u>	<u>101年1月1日</u>
金融債券	<u>\$ 297,037</u>	<u>\$ 289,413</u>	<u>\$ 301,721</u>

1. 本集團投資之對象之信用品質良好，於資產負債表日最大信用風險之暴險金額為無活絡市場之債券投資之帳面金額。
2. 本集團未有將無活絡市場之債券投資提供擔保之情形。

(十一) 採用權益法之投資

被投資公司名稱	102年12月31日	101年12月31日	101年1月1日
統一綜合證券(股)公司	\$ 7,437,305	\$ 7,213,371	\$ 6,262,980
家福(股)公司	7,231,829	6,265,155	6,522,310
今麥郎飲品(北京)有限公司	3,704,364	3,155,061	2,759,977
太子建設開發(股)公司 (註1)	1,902,666	1,750,030	1,068,555
大統益(股)公司	1,847,335	1,112,226	1,107,138
煙台北方安德利果汁(股) 公司(註2)	1,290,967	1,172,350	1,171,392
光泉牧場(股)公司	1,270,437	965,480	1,366,524
萬通票券金融(股)公司 (註2)	1,164,522	1,175,358	1,162,335
維力食品工業(股)公司	1,145,976	1,083,382	1,040,302
華穗食品創業投資企業	953,588	977,655	976,213
康那香企業(股)公司	622,419	616,433	620,709
裕國冷凍冷藏(股)公司	593,504	535,979	474,127
Cargill President Holdings Pte Ltd.	-	909,866	1,100,584
其他(零星未超過2%)	2,885,159	3,470,944	3,564,654
	<u>\$ 32,050,071</u>	<u>\$ 30,403,290</u>	<u>\$ 29,197,800</u>

(註 1) 本集團因取得太子建設開發(股)公司之重大影響力而將對該公司之投資改採權益法評價，請詳附註六(八)備供出售金融資產－非流動之說明。

(註 2) 本集團對煙台北方安德利果汁(股)公司及萬通票券金融(股)公司持股雖未達 20%以上，但因對該等公司具有重大影響力，故採權益法評價。

1. 本集團主要關聯企業之彙總性財務資訊如下：

	102年12月31日	101年12月31日	101年1月1日
資產	\$ 276,036,471	\$ 254,624,464	\$ 256,930,317
負債	173,904,114	160,338,240	172,657,874
收入	134,831,449	178,522,674	-
損益	7,790,332	4,233,111	-
持股比例	3.96%~50.00%	3.96%~50.00%	3.96%~50.00%

2. 本集團之關聯企業有公開報價者，其公允價值如下：

	<u>102年12月31日</u>	<u>101年12月31日</u>	<u>101年1月1日</u>
統一綜合證券(股)公司	\$ 7,758,207	\$ 7,407,554	\$ 5,605,447
大統益(股)公司	4,472,939	3,107,208	2,848,274
太子建設開發(股)公司	2,409,377	2,583,481	1,838,050
裕國冷凍冷藏(股)公司	1,002,751	625,602	557,680
康那香企業(股)公司	673,598	536,837	589,908
	<u>\$ 16,316,872</u>	<u>\$ 14,260,682</u>	<u>\$ 11,439,359</u>

3. 採用權益法之投資減損情形，請詳附註六(十五)非金融資產減損之說明。

4. 採用權益法之投資提供擔保之情形，請詳附註八、質押之資產之說明。

5. 民國 102 年度及 101 年度採用權益法之投資，其所認列之採用權益法之關聯企業及合資損益之份額分別為\$2,205,913 及\$2,455,737。

6. 合資

(1) 合資投資標的及權益比例詳附註四(三)合併基礎之說明。

(2) 本集團持有合資之資產、負債及經營結果所享之份額如下，並合併於資產負債表及損益表中：

<u>資產及負債</u>	<u>102年12月31日</u>	<u>101年12月31日</u>	<u>101年1月1日</u>
資產：			
長期資產	\$ 1,337,488	\$ 886,460	\$ 673,433
流動資產	<u>1,485,024</u>	<u>1,175,870</u>	<u>883,706</u>
	<u>2,822,512</u>	<u>2,062,330</u>	<u>1,557,139</u>
負債：			
長期負債	128,736	(85,644)	(12,424)
流動負債	<u>1,455,595</u>	<u>(1,000,373)</u>	<u>(670,666)</u>
	<u>1,584,331</u>	<u>(1,086,017)</u>	<u>(683,090)</u>
淨資產	<u>\$ 4,406,843</u>	<u>\$ 976,313</u>	<u>\$ 874,049</u>
<u>經營結果</u>			
收益	\$ 6,091,986	\$ 4,708,207	
費損	<u>(5,370,499)</u>	<u>(4,191,486)</u>	
稅後淨利	<u>\$ 721,487</u>	<u>\$ 516,721</u>	

(3) 本集團於合資公司之權益並無相關之或有負債，且該等合資公司本身亦無或有負債。

(十二) 不動產、廠房及設備

	102年1月1日							合計
	土地	房屋及建築	機器及水電設備	運輸設備	租賃改良	其他設備	未完工程	
成本	\$ 13,880,483	\$ 47,125,843	\$ 93,036,993	\$ 5,069,952	\$ 11,461,334	\$ 52,947,870	\$ 8,590,713	\$ 232,113,188
累計折舊	-	(14,496,567)	(49,297,485)	(3,011,484)	(6,373,672)	(31,341,127)	-	(104,520,335)
累計減損	-	(39,019)	(56,272)	-	(5,105)	(63,194)	-	(163,590)
	<u>\$ 13,880,483</u>	<u>\$ 32,590,257</u>	<u>\$ 43,683,236</u>	<u>\$ 2,058,468</u>	<u>\$ 5,082,557</u>	<u>\$ 21,543,549</u>	<u>\$ 8,590,713</u>	<u>\$ 127,429,263</u>
	<u>102年1月1日</u>							
1月1日	\$ 13,880,483	\$ 32,590,257	\$ 43,683,236	\$ 2,058,468	\$ 5,082,557	\$ 21,543,549	\$ 8,590,713	\$ 127,429,263
增添	107,632	772,897	1,067,663	625,876	1,018,277	6,780,290	19,710,951	30,083,586
折舊費用	-	(1,937,804)	(5,452,367)	(527,272)	(1,041,968)	(6,411,716)	-	(15,371,127)
處分—成本	-	(247,934)	(1,709,747)	(369,573)	(956,435)	(3,233,438)	-	(6,517,127)
—累計折舊	-	102,530	1,276,233	297,715	616,698	2,678,286	-	4,971,462
—累計減損	-	-	3,061	-	-	-	-	3,061
減損損失迴轉利益	-	1,445	4,490	-	3,331	22,268	-	31,534
重分類	335,351	6,656,076	8,552,361	247,411	179,182	2,150,480	(14,192,336)	3,928,525
淨兌換差額	(3,551)	694,501	1,519,619	4,213	15,204	517,121	376,891	3,123,998
12月31日	<u>\$ 14,319,915</u>	<u>\$ 38,631,968</u>	<u>\$ 48,944,549</u>	<u>\$ 2,336,838</u>	<u>\$ 4,916,846</u>	<u>\$ 24,046,840</u>	<u>\$ 14,486,219</u>	<u>\$ 147,683,175</u>
	<u>102年12月31日</u>							
成本	\$ 14,319,915	\$ 55,247,057	\$ 100,958,107	\$ 5,576,599	\$ 11,570,012	\$ 58,106,756	\$ 14,486,219	\$ 260,264,665
累計折舊	-	(16,577,515)	(51,965,934)	(3,239,761)	(6,651,392)	(34,019,792)	-	(112,454,394)
累計減損	-	(37,574)	(47,624)	-	(1,774)	(40,124)	-	(127,096)
	<u>\$ 14,319,915</u>	<u>\$ 38,631,968</u>	<u>\$ 48,944,549</u>	<u>\$ 2,336,838</u>	<u>\$ 4,916,846</u>	<u>\$ 24,046,840</u>	<u>\$ 14,486,219</u>	<u>\$ 147,683,175</u>

	土 地	房屋及建築	機器及水 電 設 備	運輸設備	租賃改良	其他設備	未完工程	合 計
<u>101年1月1日</u>								
成本	\$ 13,905,102	\$ 42,548,088	\$ 84,336,499	\$ 4,482,368	\$ 11,120,834	\$ 48,353,767	\$ 8,087,893	\$ 212,834,551
累計折舊	-	(13,286,572)	(46,215,342)	(2,791,953)	(6,232,921)	(30,242,312)	-	(98,769,100)
累計減損	-	(46,816)	(123,442)	-	(4,697)	(87,606)	-	(262,561)
	<u>\$ 13,905,102</u>	<u>\$ 29,214,700</u>	<u>\$ 37,997,715</u>	<u>\$ 1,690,415</u>	<u>\$ 4,883,216</u>	<u>\$ 18,023,849</u>	<u>\$ 8,087,893</u>	<u>\$ 113,802,890</u>
<u>101 年 度</u>								
1月1日	\$ 13,905,102	\$ 29,214,700	\$ 37,997,715	\$ 1,690,415	\$ 4,883,216	\$ 18,023,849	\$ 8,087,893	\$ 113,802,890
增添	26,692	860,676	1,034,599	690,348	1,507,607	5,952,111	14,500,903	24,572,936
折舊費用	-	(1,517,032)	(4,566,887)	(551,396)	(1,300,980)	(5,597,736)	-	(13,534,031)
處分—成本	-	(204,550)	(986,337)	(377,342)	(1,332,112)	(4,317,084)	-	(7,217,425)
—累計折舊	-	161,767	796,091	315,247	1,141,479	3,746,260	-	6,160,844
減損(損失)迴轉利益	-	1,549	3,964	-	408	559	-	5,664
重分類	(48,722)	4,276,015	10,118,836	302,179	172,493	3,940,671	(13,750,624)	5,010,848
淨兌換差額	(2,589)	(202,868)	(714,745)	(10,983)	11,262	(205,081)	(247,459)	(1,372,463)
12月31日	<u>\$ 13,880,483</u>	<u>\$ 32,590,257</u>	<u>\$ 43,683,236</u>	<u>\$ 2,058,468</u>	<u>\$ 5,082,557</u>	<u>\$ 21,543,549</u>	<u>\$ 8,590,713</u>	<u>\$ 127,429,263</u>
<u>101年12月31日</u>								
成本	\$ 13,880,483	\$ 47,125,843	\$ 93,036,993	\$ 5,069,952	\$ 11,461,334	\$ 52,947,870	\$ 8,590,713	\$ 232,113,188
累計折舊	-	(14,496,567)	(49,297,485)	(3,011,484)	(6,373,672)	(31,341,127)	-	(104,520,335)
累計減損	-	(39,019)	(56,272)	-	(5,105)	(63,194)	-	(163,590)
	<u>\$ 13,880,483</u>	<u>\$ 32,590,257</u>	<u>\$ 43,683,236</u>	<u>\$ 2,058,468</u>	<u>\$ 5,082,557</u>	<u>\$ 21,543,549</u>	<u>\$ 8,590,713</u>	<u>\$ 127,429,263</u>

1. 存貨及不動產、廠房及設備借款成本資本化金額及利率區間：

	<u>102 年 度</u>	<u>101 年 度</u>
資本化金額	\$ 109,414	\$ 111,293
資本化利率區間	1.14%~7.04%	1.06%~7.07%

2. 不動產、廠房及設備減損情形，請詳附註六(十五)非金融資產減損之說明。

3. 以不動產、廠房及設備提供擔保之情形，請詳附註八、質押之資產之說明。

(十三) 投資性不動產淨額

	<u>土 地</u>	<u>房屋及建築</u>	<u>合 計</u>
<u>102年1月1日</u>			
成本	\$ 12,851,340	\$ 9,980,608	\$ 22,831,948
累計折舊	-	(1,621,881)	(1,621,881)
累計減損	(181,717)	(49,084)	(230,801)
	<u>\$ 12,669,623</u>	<u>\$ 8,309,643</u>	<u>\$ 20,979,266</u>
<u>102 年 度</u>			
期初餘額	\$ 12,669,623	\$ 8,309,643	\$ 20,979,266
增添	185,317	300,051	485,368
折舊費用	-	(352,182)	(352,182)
處分—成本	(92,803)	(43,118)	(135,921)
— 累計折舊	-	17,627	17,627
— 累計減損	26,592	-	26,592
減損損失迴轉利益	2,455	-	2,455
重分類	(345,703)	18,970	(326,733)
淨兌換差額	-	51,652	51,652
期末餘額	<u>\$ 12,445,481</u>	<u>\$ 8,302,643</u>	<u>\$ 20,748,124</u>
<u>102年12月31日</u>			
成本	\$ 12,598,151	\$ 10,313,013	\$ 22,911,164
累計折舊	-	(1,961,286)	(1,961,286)
累計減損	(152,670)	(49,084)	(201,754)
	<u>\$ 12,445,481</u>	<u>\$ 8,302,643</u>	<u>\$ 20,748,124</u>

	<u>土 地</u>	<u>房屋及建築</u>	<u>合 計</u>
<u>101年1月1日</u>			
成本	\$ 12,901,055	\$ 9,529,554	\$ 22,430,609
累計折舊	-	(1,268,964)	(1,268,964)
累計減損	(178,361)	(49,084)	(227,445)
	<u>\$ 12,722,694</u>	<u>\$ 8,211,506</u>	<u>\$ 20,934,200</u>

<u>101 年 度</u>			
期初餘額	\$ 12,722,694	\$ 8,211,506	\$ 20,934,200
增添	73,486	14,880	88,366
折舊費用	-	(473,249)	(473,249)
處分—成本	-	(2,306)	(2,306)
— 累計折舊	-	2,284	2,284
減損損失	(3,356)	-	(3,356)
重分類	(123,201)	577,431	454,230
淨兌換差額	-	(20,903)	(20,903)
期末餘額	<u>\$ 12,669,623</u>	<u>\$ 8,309,643</u>	<u>\$ 20,979,266</u>

<u>101年12月31日</u>			
成本	\$ 12,851,340	\$ 9,980,608	\$ 22,831,948
累計折舊	-	(1,621,881)	(1,621,881)
累計減損	(181,717)	(49,084)	(230,801)
	<u>\$ 12,669,623</u>	<u>\$ 8,309,643</u>	<u>\$ 20,979,266</u>

1. 投資性不動產之租金收入及直接營運費用：

	<u>102 年 度</u>	<u>101 年 度</u>
投資性不動產之租金收入	<u>\$ 1,312,549</u>	<u>\$ 1,268,866</u>
當期產生租金收入之投資性不動產 所發生之直接營運費用	<u>\$ 710,091</u>	<u>\$ 571,670</u>
當期末產生租金收入之投資性不動 產所發生之直接營運費用	<u>\$ 25,398</u>	<u>\$ 20,345</u>

2. 本集團持有之投資性不動產於民國 102 年 12 月 31 日、101 年 12 月 31 日及 101 年 1 月 1 日之公允價值區間為 \$20,748,124~\$31,079,331，係參酌各投資性不動產所在區域具比較性之相似標的近期成交價格，考量位置、規模、用途等個別因素調整，及獨立評價專家之評價結果。

3. 本集團以自耕農名義登記購買農業用地，以辦理地目變更後使用，於相關地目變更程序完成前用途尚待決定，故以「投資性不動產」列帳。

4. 投資性不動產減損情形，請詳附註六(十五)非金融資產減損之說明。

5. 以投資性不動產提供擔保之情形，請詳附註八、質押之資產之說明。

(十四) 無形資產

	特許權	商標權	電腦軟體	其他無形資產	合計
<u>102 年 度</u>					
1月1日	\$ 583,390	\$ 457,192	\$ 628,012	\$ 1,262,775	\$ 2,931,369
增添	14	-	361,589	95,621	457,224
攤銷費用	(25,812)	(12,538)	(193,395)	(60,162)	(291,907)
減損損失	-	-	(7,868)	(240,458)	(248,326)
重分類	-	-	-	(52,472)	(52,472)
淨兌換差額	-	16,239	(747)	16,810	32,302
12月31日	<u>\$ 557,592</u>	<u>\$ 460,893</u>	<u>\$ 787,591</u>	<u>\$ 1,022,114</u>	<u>\$ 2,828,190</u>

	特許權	商標權	電腦軟體	其他無形資產	合計
<u>101 年 度</u>					
1月1日	\$ 627,975	\$ 479,157	\$ 450,472	\$ 1,130,653	\$ 2,688,257
增添	-	382	341,505	204,002	545,889
攤銷費用	(25,527)	(12,104)	(160,524)	(44,967)	(243,122)
重分類	(19,058)	-	-	-	(19,058)
淨兌換差額	-	(10,243)	(3,441)	(26,913)	(40,597)
12月31日	<u>\$ 583,390</u>	<u>\$ 457,192</u>	<u>\$ 628,012</u>	<u>\$ 1,262,775</u>	<u>\$ 2,931,369</u>

1. 無形資產攤銷明細如下：

	<u>102 年 度</u>	<u>101 年 度</u>
營業成本	\$ 63,382	\$ 61,616
推銷費用	114,283	97,802
管理費用	113,852	83,543
研究發展費用	390	161
	<u>\$ 291,907</u>	<u>\$ 243,122</u>

2. 本集團未有將無形資產借款成本資本化之情形。

3. 無形資產減損情形，請詳附註六(十五)非金融資產減損之說明。

4. 本集團未有將無形資產提供擔保之情形。

(十五) 非金融資產減損

1. 民國 102 年度及 101 年度，經認列之非金融資產減損(損失)迴轉利益分別為(\$249,884)及(\$70,025)(表列「其他利益及損失」)，明細如下：

項 目	102 年 度		101 年 度	
	認列於 當期損益	認列於其他 綜合損益	認列於 當期損益	認列於其他 綜合損益
減損(損失)迴轉利益：				
採用權益法之投資	(\$ 35,547)	\$ -	(\$ 72,333)	\$ -
不動產、廠房及設備	31,534	-	5,664	-
投資性不動產	2,455	-	(3,356)	-
無形資產	(248,326)	-	-	-
	<u>(\$ 249,884)</u>	<u>\$ -</u>	<u>(\$ 70,025)</u>	<u>\$ -</u>

2. 上述減損(損失)迴轉利益按部門別予以揭露如下：

部 門	102 年 度		101 年 度	
	認列於 當期損益	認列於其他 綜合損益	認列於 當期損益	認列於其他 綜合損益
食品事業部	\$ 4,240	\$ -	(\$ 24,190)	\$ -
食糧事業部	(340)	-	(3,109)	-
便利商店事業部	(222,733)	-	(40,646)	-
包裝容器事業部	1,312	-	1,234	-
製藥事業部	3,185	-	5,857	-
休閒開發事業部	-	-	(9,171)	-
其他	(35,548)	-	-	-
	<u>(\$ 249,884)</u>	<u>\$ -</u>	<u>(\$ 70,025)</u>	<u>\$ -</u>

(十六) 短期借款

	102年12月31日	101年12月31日	101年1月1日	抵押或擔保
無擔保銀行借款	\$ 27,447,384	\$ 20,712,853	\$ 26,004,361	無
擔保銀行借款	<u>1,307,984</u>	<u>2,343,945</u>	<u>3,798,450</u>	(註)
	<u>\$ 28,755,368</u>	<u>\$ 23,056,798</u>	<u>\$ 29,802,811</u>	
利率區間	<u>0.80%~10.50%</u>	<u>0.78%~19.50%</u>	<u>0.72%~19.25%</u>	

(註)上述借款之擔保品，請詳附註八、質押之資產之說明。

(十七) 應付短期票券

	102年12月31日	101年12月31日	101年1月1日	抵押或擔保
應付商業本票	\$ 7,020,285	\$ 7,513,700	\$ 6,713,100	(註)
減：未攤銷折價	(4,096)	(5,202)	(2,957)	
	<u>\$ 7,016,189</u>	<u>\$ 7,508,498</u>	<u>\$ 6,710,143</u>	
發行利率區間	<u>0.85%~2.04%</u>	<u>0.76%~1.36%</u>	<u>0.79%~1.45%</u>	

(註)上述應付短期票券之擔保品，請詳附註八、質押之資產之說明。

上列應付商業本票係由銀行及票券金融公司擔保發行，以供短期資金週轉之用。

(十八) 其他應付款

	102年12月31日	101年12月31日	101年1月1日
便利商店門市代收款項	\$ 7,593,306	\$ 8,678,455	\$ 6,299,346
應付薪資及獎金	6,826,889	5,716,024	5,661,857
應付員工紅利及董監酬勞	1,940,993	2,135,414	1,657,960
應付設備款及工程款	3,415,155	5,115,259	4,035,931
應付廣告費促銷費	4,139,475	4,853,597	4,543,350
其他	<u>16,389,067</u>	<u>15,231,409</u>	<u>12,073,852</u>
	<u>\$ 40,304,885</u>	<u>\$ 41,730,158</u>	<u>\$ 34,272,296</u>

(十九) 應付公司債

	102年12月31日	101年12月31日	101年1月1日	抵押或擔保
無擔保普通公司債	\$ 22,568,987	\$ 17,100,000	\$ 10,000,000	無
減：一年內到期部分	(2,400,000)	(1,450,000)	(1,500,000)	
	<u>\$ 20,168,987</u>	<u>\$ 15,650,000</u>	<u>\$ 8,500,000</u>	

1. 本公司於民國 98 年 12 月以面額發行 98 年第一次無擔保普通公司債 \$3,000,000，其主要發行條款如下：

- (1) 發行總額：\$3,000,000，其中甲券及乙券均為\$1,500,000。
- (2) 發行價格：按票面發行，每張\$1,000。
- (3) 票面利率：甲券年利率 1.23%，乙券年利率 1.59%。
- (4) 付息方式：自發行日起依票面利率每年單利計付息一次。
- (5) 還本方式：甲券自發行日起屆滿三年到期一次還本，乙券自發行日起屆滿第四年、五年各還本二分之一。
- (6) 發行期限：
甲券：3 年(自民國 98 年 12 月 22 日起至民國 101 年 12 月 22 日止)。
乙券：5 年(自民國 98 年 12 月 22 日起至民國 103 年 12 月 22 日止)。
- (7) 受託銀行：華南商業銀行。

2. 本公司於民國 99 年 6 月以面額發行 99 年第一次無擔保普通公司債 \$2,200,000，其主要發行條款如下：
 - (1)發行總額：\$2,200,000，其中甲券為\$700,000，乙券為\$1,500,000。
 - (2)發行價格：按票面發行，每張\$1,000。
 - (3)票面利率：甲券年利率 1.22%，乙券年利率 1.57%。
 - (4)付息方式：自發行日起依票面利率每年單利計付息一次。
 - (5)還本方式：甲券自發行日起屆滿三年到期一次還本，乙券自發行日起屆滿第四年、五年各還本二分之一。
 - (6)發行期限：
甲券：3年(自民國 99 年 6 月 25 日起至民國 102 年 6 月 25 日止)。
乙券：5年(自民國 99 年 6 月 25 日起至民國 104 年 6 月 25 日止)。
 - (7)受託銀行：台北富邦商業銀行。
3. 本公司於民國 99 年 10 月以面額發行 99 年第二次無擔保普通公司債 \$1,800,000，其主要發行條款如下：
 - (1)發行總額：\$1,800,000。
 - (2)發行價格：按票面發行，每張\$1,000。
 - (3)票面利率：1.23%。
 - (4)付息方式：自發行日起依票面利率每年單利計付息一次。
 - (5)還本方式：自發行日起屆滿第四年、五年各還本二分之一。
 - (6)發行期限：5年(自民國 99 年 10 月 27 日起至民國 104 年 10 月 27 日止)。
 - (7)受託銀行：台北富邦商業銀行。
4. 本公司於民國 100 年 6 月以面額發行 100 年第一次無擔保普通公司債 \$3,000,000，其主要發行條款如下：
 - (1)發行總額：\$3,000,000。
 - (2)發行價格：按票面發行，每張\$1,000。
 - (3)票面利率：1.43%。
 - (4)付息方式：自發行日起依票面利率每年單利計付息一次。
 - (5)還本方式：自發行日起屆滿第四年、五年各還本二分之一。
 - (6)發行期限：5年(自民國 100 年 6 月 17 日起至民國 105 年 6 月 17 日止)。
 - (7)受託銀行：台北富邦商業銀行。
5. 本公司於民國 101 年 6 月以面額發行 101 年第一次無擔保普通公司債 \$5,000,000，其主要發行條款如下：
 - (1)發行總額：\$5,000,000。
 - (2)發行價格：按票面發行，每張\$1,000。
 - (3)票面利率：1.35%。
 - (4)付息方式：自發行日起依票面利率每年單利計付息一次。
 - (5)還本方式：自發行日起屆滿第四年、五年各還本二分之一。
 - (6)發行期限：5年(自民國 101 年 6 月 18 日起至民國 106 年 6 月 18 日止)。
 - (7)受託銀行：台北富邦商業銀行。

6. 本公司於民國 101 年 10 月以面額發行 101 年第二次無擔保普通公司債 \$3,600,000，其主要發行條款如下：
- (1) 發行總額：\$3,600,000，其中甲券及乙券均為\$1,800,000。
 - (2) 發行價格：按票面發行，每張\$1,000。
 - (3) 票面利率：甲券年利率 1.28%，乙券年利率 1.39%。
 - (4) 付息方式：自發行日起依票面利率每年單利計付息一次。
 - (5) 還本方式：甲券自發行日起到期一次還本，乙券自發行日起屆滿第六年、七年各還本二分之一。
 - (6) 發行期限：
 - 甲券：5 年(自民國 101 年 10 月 29 日起至民國 106 年 10 月 29 日止)。
 - 乙券：7 年(自民國 101 年 10 月 29 日起至民國 108 年 10 月 29 日止)。
 - (7) 受託銀行：台北富邦商業銀行。
7. 本公司於民國 102 年 2 月以面額發行 101 年第三次無擔保普通公司債 \$2,000,000，其主要發行條款如下：
- (1) 發行總額：\$2,000,000。
 - (2) 發行價格：按票面發行，每張\$1,000。
 - (3) 票面利率：1.22%。
 - (4) 付息方式：自發行日起依票面利率每年單利計付息一次。
 - (5) 還本方式：自發行日起屆到期一次還本。
 - (6) 發行期限：5 年(自民國 102 年 2 月 26 日起至民國 107 年 2 月 26 日止)。
 - (7) 受託銀行：台北富邦商業銀行。
8. 子公司統一企業中國控股有限公司於民國 102 年 6 月 6 日發行 \$4,887,960(面額人民幣 10 億元)之 3 年期長期應付票券，按固定年利率 3.5%計息，預計於民國 105 年 6 月 6 日全數清償。

(二十) 長期借款

	102年12月31日	101年12月31日	101年1月1日	抵押或擔保
無擔保銀行借款	\$ 54,654,105	\$ 47,931,871	\$ 49,560,906	無
擔保銀行借款	9,371,482	14,273,175	15,050,566	(註)
循環性貨幣發行工具	2,000,000	500,000	2,900,000	無
	66,025,587	62,705,046	67,511,472	
減：未攤銷折價	(1,725)	(428)	(1,285)	
一年內到期部份	(6,731,200)	(4,879,290)	(4,209,690)	
	<u>\$ 59,292,662</u>	<u>\$ 57,825,328</u>	<u>\$ 63,300,497</u>	
到期日區間	<u>103.1~114.9</u>	<u>103.1~114.9</u>	<u>101.10~114.9</u>	
利率區間	<u>0.68%~14.5%</u>	<u>0.68%~18.00%</u>	<u>0.40%~18.50%</u>	

(註)上述借款之擔保品，請詳附註八、質押之資產之說明。

(二十一)退休金

1. 本集團依據中華民國「勞動基準法」之規定，訂有確定福利之退休辦法，適用於民國 94 年 7 月 1 日實施「勞工退休金條例」前所有正式員工之服務年資，以及於實施「勞工退休金條例」後選擇繼續適用勞動基準法員工之後續服務年資。員工符合退休條件者，退休金之支付係根據服務年資及退休前 6 個月之平均薪資計算，15 年以內(含)的服務年資每滿一年給予 2 個基數，超過 15 年之服務年資每滿一年給予 1 個基數，惟累積最高以 45 個基數為限。本集團按月就薪資總額 2%~15%提撥退休基金，以勞工退休準備金監督委員會之名義專戶儲存於臺灣銀行。相關資訊揭露如下：

(1) 資產負債表認列之金額如下：

	102年12月31日	101年12月31日	101年1月1日
已提撥確定福利義務現值	(\$ 18,820,688)	(\$ 18,182,322)	(\$16,082,624)
計畫資產公允價值	8,914,706	8,130,539	7,450,482
	(9,905,982)	(10,051,783)	(8,632,142)
未認列前期服務成本	9,584	18,230	42,256
	(\$ 9,896,398)	(\$ 10,033,553)	(\$ 8,589,886)
認列於資產負債表之淨負債	(\$ 9,911,834)	(\$ 10,037,451)	(\$ 8,624,439)
認列於資產負債表之淨資產(註)	15,436	3,898	34,553
	(\$ 9,896,398)	(\$ 10,033,553)	(\$ 8,589,886)

(註)表列「其他非流動資產－其他」。

(2) 確定福利義務現值之變動如下：

	102 年 度	101 年 度
期初確定福利義務現值	(\$ 18,182,322)	(\$ 16,082,624)
當期服務成本	(293,237)	(247,547)
利息成本	(277,430)	(282,764)
員工之提撥金	1,220	9,670
精算損益	(378,441)	(1,783,042)
人員併入之影響數	-	(3,915)
支付之福利	310,194	202,880
前期服務成本	(5,153)	
縮減或清償	4,481	5,020
期末確定福利義務現值	(\$ 18,820,688)	(\$ 18,182,322)

(3) 計畫資產公允價值之變動如下：

	102 年 度	101 年 度
期初計畫資產公允價值	\$ 8,130,539	\$ 7,450,482
計畫資產預期報酬	137,743	181,064
精算損益	82,947 (14,333)
雇主之提撥金	851,969	784,639
支付之福利	(286,236) (269,223)
縮減或清償	(2,256) (2,090)
期末計畫資產公允價值	<u>\$ 8,914,706</u>	<u>\$ 8,130,539</u>

(4) 認列於綜合損益表之費用總額：

	102 年 度	101 年 度
當期服務成本	\$ 293,237	\$ 247,547
利息成本	277,430	282,764
計畫資產預期報酬	(137,743) (181,064)
前期服務成本	8,646	24,026
縮減或清償損(益)	27	4,007
當期退休金成本	<u>\$ 441,597</u>	<u>\$ 377,280</u>

上述費用認列於綜合損益表中之各類成本及費用明細如下：

	102 年 度	101 年 度
銷貨成本	\$ 160,275	\$ 149,385
推銷費用	207,891	158,360
管理費用	62,806	59,329
研究發展費用	10,625	10,206
	<u>\$ 441,597</u>	<u>\$ 377,280</u>

(5) 認列於其他綜合損益之精算損失如下：

	102 年 度	101 年 度
本期認列	(\$ 295,494)	(\$ 1,797,375)
累積金額	<u>(\$ 2,092,869)</u>	<u>(\$ 1,797,375)</u>

(6) 本集團之確定福利退休計畫資產，係由台灣銀行按勞工退休基金年度投資運用計畫所定委託經營項目之比例及金額範圍內，依勞工退休基金收支保管及運用辦法第 6 條之項目(即存放國內外之金融機構，投資國內外上市、上櫃或私募之權益證券及投資國內外不動產之證券化商品等)辦理委託經營。該基金之運用，其每年決算分配之最低收益，不得低於依台灣當地銀行 2 年定期存款利率計算之收益。民國 102 年及 101 年 12 月 31 日構成總計畫資產公允價值之百分比，請詳政府公告之各年度之勞工退休基金運用報告。

整體計畫資產預期報酬率係根據歷史報酬趨勢，對義務之整體期間

報酬之預測，並參考勞工退休基金監理會對勞工退休基金之運用情形，於考量最低收益不得低於當地銀行 2 年定期存款利率之收益之影響所作之估計。

民國 102 年度及 101 年度，本集團計畫資產之實際報酬分別為 \$220,690 及 \$166,731。

(7) 有關退休金之精算假設彙總如下：

	102 年 度	101 年 度	100 年 度
折現率	1.5%~5.3%	1.5%~8.05%	1.5%~8.05%
未來薪資增加率	1.75%~5%	1.5%~5%	1.5%~5%
計畫資產預期長期報酬率	1.2%~4%	1.25%~4%	2%~3%

民國 102 年度及 101 年度對於未來死亡率之假設係依照預設台灣壽險業第 5 回經驗生命表估計，及民國 100 年度係依照預設台灣壽險業第 4 回生命表估計。

(8) 經驗調整之歷史資訊如下：

	102 年 度	101 年 度
確定福利義務現值	(\$ 18,820,688)	(\$ 18,182,322)
計畫資產公允價值	8,914,706	8,130,539
計畫短絀	(\$ 9,905,982)	(\$ 10,051,783)
計畫負債之經驗調整	(\$ 331,211)	(\$ 957,105)
計畫資產之經驗調整	(\$ 19,063)	(\$ 55,878)

(9) 本集團於民國 102 年 12 月 31 日後一年內預計支付予退休計畫之提撥金為 \$562,536。

2. (1) 自民國 94 年 7 月 1 日起，本集團依據中華民國「勞工退休金條例」，訂有確定提撥之退休辦法，適用於本國籍之員工。本集團就員工選擇適用「勞工退休金條例」所訂之勞工退休金制度部分，每月按不低於薪資之 6% 提繳勞工退休金至勞保局員工個人帳戶，員工退休金之支付依員工個人之退休金專戶及累積收益之金額採月退休金或一次退休金方式領取。
- (2) 本集團之大陸子公司係按中華人民共和國政府規定之養老保險制度每月依當地員工薪資總額之一定比率提撥養老保險金。每位員工之退休金由政府管理統籌安排，本集團之大陸子公司除按月提撥外，無進一步義務。
- (3) 民國 102 年度及 101 年度，本集團依上開退休金辦法認列之退休金成本分別為 \$2,804,943 及 \$2,200,376。

(二十二) 股本

1. 截至民國 102 年 12 月 31 日止，本公司額定資本額為 \$60,000,000，實收資本總額則為 \$51,542,229，分為 5,154,223 仟股，每股金額新台幣 10 元。本公司已發行股份之股款均已收訖。

2. 本公司普通股期初與期末流通在外股數調節如下：(單位：仟股)

	102 年 度	101 年 度
期初餘額	4,862,474	4,544,369
未分配盈餘轉增資	291,749	318,105
期末餘額	5,154,223	4,862,474

3. 本公司於民國 101 年 6 月 22 日經股東常會決議通過以未分配盈餘 \$3,181,058 轉增資發行新股，業奉前行政院金融監督管理委員會證券期貨局核准發行新股，增資基準日為民國 101 年 8 月 17 日。增資後額定資本總額為 \$60,000,000，實收資本額則為 \$48,624,744，分為 4,862,474 仟股，每股金額新台幣 10 元。

4. 本公司於民國 102 年 6 月 25 日經股東常會通過以未分配盈餘 \$2,917,485 轉增資發行新股，業奉金融監督管理委員會證券期貨局核准，增資基準日為民國 102 年 8 月 16 日。增資後額定資本總額為 \$60,000,000，實收資本額則為 \$51,542,229，分為 5,154,223 仟股，每股金額新台幣 10 元。

(二十三) 資本公積

1. 依中華民國公司法規定，超過票面金額發行股票所得之溢額及受領贈與之所得之資本公積，除得用於彌補虧損外，於公司無累積虧損時，按股東原有股份之比例發給新股或現金。另依中華民國證券交易法之相關規定，以上開資本公積撥充資本時，每年以其合計數不超過實收資本額 10% 為限。公司非於盈餘公積填補資本虧損仍有不足時，不得以資本公積補充之。

2. 民國 102 年度及 101 年度資本公積變動明細如下：

	發行溢價	取得或處 分子公司 股權價格 與帳面金 額 差異	採用權益法 認列關聯企 業及合資 股權淨值 之變動數	其 他	合 計
102年1月1日	\$ 489,454	\$3,098,213	\$145,667	\$187,083	\$3,920,417
取得或處分子 公司	-	(13,469)	-	-	(13,469)
處分採用權益 法之投資	-	-	(21,171)	-	(21,171)
被投資公司其 他資本公積 變動本公司 依持股比例 調整數	-	-	-	(10,105)	(10,105)
102年12月31日	<u>\$ 489,454</u>	<u>\$3,084,744</u>	<u>\$124,496</u>	<u>\$176,978</u>	<u>\$3,875,672</u>

	發行溢價	取得或處 分子公司 股權價格 與帳面金 額差異	採用權益法 認列關聯企 業及合資 股權淨值 之變動數	其他	合計
101年1月1日	\$ 489,454	\$ -	\$163,736	\$181,466	\$ 834,656
取得或處分子 公司	-	3,098,213	-	-	3,098,213
被投資公司其 他資本公積 變動本公司 依持股比例 調整數	-	-	(18,069)	5,617	(12,452)
101年12月31日	<u>\$ 489,454</u>	<u>\$ 3,098,213</u>	<u>\$ 145,667</u>	<u>\$ 187,083</u>	<u>\$ 3,920,417</u>

取得或處分子公司股權價格與帳面金額差異轉列資本公積，請詳附註六(三十四)與非控制權益之交易之說明。

(二十四) 保留盈餘

- 依中華民國公司法規定，本公司應按稅後盈餘提列 10% 為法定盈餘公積，法定盈餘公積除填補公司虧損及按股東原有股份之比例發給新股或現金外，不得使用之，惟發給新股或現金者，以該項公積超過實收資本額 25% 之部分為限。
- 依本公司章程規定，本公司所處產業環境多變，企業生命週期正值穩定成長階段，董事會對於盈餘分派議案之擬具，應考慮公司未來之資本支出預算及資金之需求，並衡量以盈餘支應資金需求之必要性，以決定盈餘保留或分派之數額及以現金方式分派股東紅利之金額。本公司每年決算如有盈餘，除依法提繳營利事業所得稅、彌補以往年度虧損外，如尚有餘額，應先提法定盈餘公積 10%，並依法提列或回轉特別盈餘公積後，為本期可分配數，再加計上年度累積未分配盈餘後，為累積可分配盈餘，股東紅利應為累積可分配盈餘之 50% 至 100%，現金股利比率不低於當年度股利分配總額之 30%，由董事會擬具盈餘分派議案，提請股東會決議後分派之。但其中分派董監事酬勞訂為本期可分配數 2%，員工紅利不得少於本期可分配數 0.2%。
- 本公司分派盈餘時，依法令規定須就當年度資產負債表日之其他權益項目借方餘額提列特別盈餘公積始得分派，俟後其他權益項目借方餘額迴轉時，迴轉金額得列入可供分派盈餘中。首次採用 IFRSs 時，民國 101 年 4 月 6 日金管證發字第 1010012865 號函提列之特別盈餘公積，本公司於嗣後使用、處分或重分類相關資產時，就原提列特別盈餘公積之比例予以迴轉，前述相關資產若為投資性不動產時，屬土地部分於處分或重分類時迴轉，屬土地以外之部分，則於使用期間逐期迴轉。

4. 本公司民國 102 年度及 101 年度員工紅利及董監酬勞估列金額分別為\$1,292,985 及\$1,232,945，係以截至當期止之稅後淨額，考量法定盈餘公積等因素後，以章程所定之成數為基礎估列。經股東會決議之民國 101 年度員工紅利及董監酬勞\$1,240,893 與民國 101 年度財務報告認列之員工紅利及董監酬勞\$1,232,945 之差異為\$7,948，主要係估列計算之差異，業已調整於民國 102 年度之損益中。本公司董事會通過及股東會決議之員工紅利及董監酬勞相關資訊可至台灣證券交易所之「公開資訊觀測站」查詢。
5. 本公司於民國 101 年度認列為分配與業主之股利為\$7,725,427（現金股利每股新台幣 1 元與股票股利每股新台幣 0.7 元）。民國 102 年 6 月 25 日經股東會決議對民國 101 年度之盈餘分派為\$9,724,949（現金股利每股新台幣 1.4 元與股票股利每股新台幣 0.6 元）。民國 103 年 3 月 28 日經董事會提議對民國 102 年度之盈餘派為\$10,823,868（現金股利每股新台幣 1.5 元與股票股利每股新台幣 0.6 元）。
6. 採用權益法之投資－統一綜合證券(股)公司依中華民國相關法令規定將已提列之買賣損失準備及違約損失準備金額轉列為特別盈餘公積，轉列後除填補公司虧損，或特別盈餘公積已達實收資本額 50%，得以其半數撥充資本額者外，不得使用之。截至民國 102 年 12 月 31 日止，本集團依國際會計準則第 28 號「投資關聯企業」之規定，按持股比例認列該特別盈餘公積之金額為\$105,429。
7. 本集團於民國 101 年度因子公司處分所持有之統一企業(中國)控股有限公司部份股票，及民國 102 年度完成採用權益法之投資－Cargill President Holdings Pte Ltd. 等之處分交易，依規定將原長期投資所產生之累積換算調整數於轉換日因轉入未分配盈餘所提列之特別盈餘公積依比例予以迴轉，民國 102 年度及 101 年度前揭特別盈餘公積迴轉之金額分別為\$73,062 及\$59,690。

(二十五) 其他權益項目

	102 年 度		
	外幣換算	備供出售投資	合 計
102年1月1日(註)	(\$ 1,201,113)	\$ 1,326,727	\$ 125,614
外幣換算差異數			
－集團	2,236,055	-	2,236,055
－關聯企業	(37,095)	-	(37,095)
備供出售金融資產評價			
－集團	-	(475,675)	(475,675)
－關聯企業	-	250,642	250,642
102年12月31日	<u>\$ 997,847</u>	<u>\$ 1,101,694</u>	<u>\$ 2,099,541</u>

	101 年 度		
	外幣換算	備供出售投資	合計
101年1月1日(註)	\$ -	(\$ 1,596,153)	(\$ 1,596,153)
外幣換算差異數			
—集團	(1,158,358)	-	(1,158,358)
—關聯企業	(42,755)	-	(42,755)
備供出售金融資產評價			
—集團	-	2,886,591	2,886,591
—關聯企業	-	36,289	36,289
101年12月31日	<u>(\$ 1,201,113)</u>	<u>\$ 1,326,727</u>	<u>\$ 125,614</u>

註：本集團因取得太子建設開發(股)公司之重大影響力而將對該公司之投資改採權益法評價，並依規定追溯調整各期間比較金額，請詳附註六(八)備供出售金融資產—非流動之說明。

(二十六) 營業收入

	102 年 度	101 年 度
銷貨收入	\$ 418,257,245	\$ 401,972,501
減：銷貨退回	(651,345)	(542,638)
銷貨折讓	(13,739,611)	(12,878,721)
勞務收入	9,548,302	8,334,961
其他營業收入	9,641,620	9,160,598
	<u>\$ 423,056,211</u>	<u>\$ 406,046,701</u>

(二十七) 其他收入

	102 年 度	101 年 度
利息收入	\$ 712,033	\$ 804,958
租金收入	797,691	770,869
股利收入	596,932	254,626
政府補助收入	2,070,003	1,254,849
什項收入	1,484,062	1,093,821
	<u>\$ 5,660,721</u>	<u>\$ 4,179,123</u>

(二十八) 財務成本

	102 年 度	101 年 度
利息費用：		
銀行借款	\$ 2,189,852	\$ 2,126,202
減：符合要件之資產資本化金額	(109,414)	(111,293)
	<u>\$ 2,080,438</u>	<u>\$ 2,014,909</u>

(二十九) 其他利益及損失

	102	年	度	101	年	度
透過損益按公允價值衡量之 金融資產淨利益	\$		19,048	\$		10,080
處分投資利益			2,549,280			415,554
淨外幣兌換利益			994,771			55,010
處分不動產、廠房及設備損失	(212,398)	(180,370)
處分投資性不動產利益(損失)			24,572	(22)
減損損失	(307,319)	(3,123,280)
什項支出	(1,657,574)	(2,012,124)
	\$		<u>1,410,380</u>	(\$		<u>4,835,152)</u>

(三十) 依性質分類之費用

	102			年			度
	屬於營業成本者	屬於營業費用者	合	屬於營業成本者	屬於營業費用者	合	計
員工福利費用	\$	15,012,056	\$	32,841,066	\$	47,853,122	
不動產、廠房及設 備折舊費用		9,177,724		6,193,403		15,371,127	
投資性不動產折舊 費用		-		352,182		352,182	
無形資產攤銷		<u>63,382</u>		<u>228,525</u>		<u>291,907</u>	
	\$	<u>24,253,162</u>	\$	<u>39,615,176</u>	\$	<u>63,868,338</u>	
	101			年			度
	屬於營業成本者	屬於營業費用者	合	屬於營業成本者	屬於營業費用者	合	計
員工福利費用	\$	13,237,331	\$	31,263,479	\$	44,500,810	
不動產、廠房及設 備折舊費用		7,714,398		5,819,633		13,534,031	
投資性不動產折舊 費用		-		473,249		473,249	
無形資產攤銷		<u>61,616</u>		<u>181,506</u>		<u>243,122</u>	
	\$	<u>21,013,345</u>	\$	<u>37,737,867</u>	\$	<u>58,751,212</u>	

(三十一) 員工福利費用

	102	年	度			
	屬於營業成本者	屬於營業費用者	合			
薪資費用	\$	12,136,125	\$	26,323,279	\$	38,459,404
勞健保費用		1,023,546		2,004,789		3,028,335
退休金費用		1,089,786		2,156,754		3,246,540
其他用人費用		<u>762,599</u>		<u>2,356,244</u>		<u>3,118,843</u>
	\$	<u>15,012,056</u>	\$	<u>32,841,066</u>	\$	<u>47,853,122</u>

	101 年		合 計
	屬於營業成本者	屬於營業費用者	
薪資費用	\$ 10,994,409	\$ 25,480,448	\$ 36,474,857
勞健保費用	862,449	1,853,968	2,716,417
退休金費用	791,847	1,785,809	2,577,656
其他用人費用	588,626	2,143,254	2,731,880
	<u>\$ 13,237,331</u>	<u>\$ 31,263,479</u>	<u>\$ 44,500,810</u>

(三十二) 所得稅

1. 所得稅費用組成部分：

(1) 所得稅費用組成部分：

	102 年 度	101 年 度
當期所得稅：		
當期所得產生之所得稅	\$ 4,585,528	\$ 3,945,070
以前年度所得稅低估數	25,633	72,152
當期所得稅總額	<u>4,611,161</u>	<u>4,017,222</u>
遞延所得稅：		
暫時性差異之原始產生及迴轉	(68,962)	(109,342)
所得稅費用	<u>\$ 4,542,199</u>	<u>\$ 3,907,880</u>

(2) 與其他綜合損益相關之所得稅金額：

	102 年 度	101 年 度
確定福利計畫精算損益	\$ 47,326	\$ 330,767
備供出售金融資產公允價值變動	(8,182)	3,399
國外營運機構換算差額	907	(701)
	<u>\$ 40,051</u>	<u>\$ 333,465</u>

2. 所得稅費用與會計利潤關係

	102 年 度	101 年 度
稅前淨利按法定稅率計算之所得稅	\$ 7,694,334	\$ 5,500,535
按法令規定剔除項目之所得稅影響數	(2,963,119)	(1,420,722)
投資抵減之所得稅影響數	(213,569)	(217,805)
五年免稅之所得稅影響數	(6,197)	(24,323)
免稅所得之所得稅影響數	(296,492)	(86,182)
以前年度所得稅低估數	25,633	72,152
未分配盈餘加徵10%所得稅	301,609	84,225
所得稅費用	<u>\$ 4,542,199</u>	<u>\$ 3,907,880</u>

3. 因暫時性差異、虧損扣抵及投資抵減而產生之各遞延所得稅資產或負債金額如下：

	102 年 度			
	1月1日	認列於損益	認列於其 他綜合損益	12月31日
暫時性差異				
遞延所得稅資產				
呆帳超限數	\$ 106,362	(\$ 13,122)	\$ -	\$ 93,240
未實現存貨跌價損失	67,475	(6,938)	-	60,537
未實現費用	856,225	(31,505)	-	824,720
投資損失	123,951	45,989	-	169,940
資產減損	22,683	(5,354)	-	17,329
退休金	344,605	(47,281)	-	297,324
確定福利計畫精算損失	1,343,475	-	47,326	1,390,801
其他	173,747	107,598	206	281,551
虧損扣抵	303,132	441,590	-	744,722
投資抵減	644,645	(179,648)	-	464,997
	<u>\$ 3,986,300</u>	<u>\$ 311,329</u>	<u>\$ 47,532</u>	<u>\$4,345,161</u>
遞延所得稅負債				
折舊費用	(\$ 378,868)	(\$ 1,066)	\$ -	(\$ 379,934)
國外投資收益	(150,498)	(51,446)	(8,182)	(210,126)
金融資產未實現利益	(5,518)	-	-	(5,518)
土地增值稅	(2,169,441)	-	-	(2,169,441)
其他	(898,998)	(189,855)	701	(1,088,152)
	<u>(\$ 3,603,323)</u>	<u>(\$ 242,367)</u>	<u>(\$ 7,481)</u>	<u>(\$3,853,171)</u>
	<u>\$ 382,977</u>	<u>\$ 68,962</u>	<u>\$ 40,051</u>	<u>\$ 491,990</u>

	101		年		度	
	1月1日	認列於損益	認列於其 他綜合損益		12月31日	
暫時性差異：						
遞延所得稅資產						
呆帳超限數	\$ 70,961	\$ 35,401	\$ -		\$ 106,362	
未實現存貨跌價損失	119,482	(52,007)	-		67,475	
未實現費用	831,878	24,347	-		856,225	
投資損失	70,472	53,479	-		123,951	
資產減損	59,854	(37,171)			22,683	
退休金	306,273	38,332	-		344,605	
確定福利計畫 精算損失	1,012,708	-	330,767		1,343,475	
其他	315,082	(141,335)	-		173,747	
虧損扣抵	196,322	106,810	-		303,132	
投資抵減	544,055	100,590	-		644,645	
	<u>\$ 3,527,087</u>	<u>\$ 128,446</u>	<u>\$ 330,767</u>		<u>\$3,986,300</u>	
遞延所得稅負債						
折舊費用	(\$ 366,617)	(\$ 12,251)	\$ -		(\$ 378,868)	
國外投資收益	(114,498)	(36,000)	-		(150,498)	
金融資產未實現利益	(8,917)	-	3,399		(5,518)	
土地增值稅	(2,169,441)	-	-		(2,169,441)	
其他	(927,444)	29,147	(701)		(898,998)	
	<u>(\$ 3,586,917)</u>	<u>(\$ 19,104)</u>	<u>\$ 2,698</u>		<u>(\$3,603,323)</u>	
	<u>(\$ 59,830)</u>	<u>\$ 109,342</u>	<u>\$ 333,465</u>		<u>\$ 382,977</u>	

4. 本集團依據「產業創新條例」及廢止前「促進產業升級條例」之規定，可享有之投資抵減明細及未認列為遞延所得稅資產之相關金額如下：

102 年 12 月 31 日				
未認列為所				
抵減項目	尚未抵減餘額	得稅資產部分	最後抵減年度	
股東投資抵減	\$ 432,140	\$ -	105	
重大公共建設	32,857	-	103	
	<u>\$ 464,997</u>	<u>\$ -</u>		

101 年 12 月 31 日				
未認列為所				
抵減項目	尚未抵減餘額	得稅資產部分	最後抵減年度	
研究與發展支出	\$ 40,295	\$ -	102	
購置自動化設備	7,879	-	103	
股東投資抵減	560,548	-	105	
重大公共建設	237,208	201,285	103	
	<u>\$ 845,930</u>	<u>\$ 201,285</u>		

101 年 1 月 1 日				
未認列為所				
抵減項目	尚未抵減餘額	得稅資產部分	最後抵減年度	
研究與發展支出	\$ 101,069	\$ -	102	
購置自動化設備	22,392	2,415	103	
人才培訓支出	5,552	343	102	
股東投資抵減	417,796	-	103	
重大公共建設	186,787	186,783	103	
	<u>\$ 733,596</u>	<u>\$ 189,541</u>		

5. 本集團尚未使用之虧損扣抵之有效期限及未認列遞延所得稅資產相關金額如下：

102 年 12 月 31 日				
未認列為所				
發生年度	申報抵減稅額	尚未抵減稅額	得稅資產部分	最後扣抵年度
97~102	\$ 3,371,529	<u>\$ 3,371,529</u>	<u>\$ 2,626,807</u>	107~112
101 年 12 月 31 日				
未認列為所				
發生年度	申報抵減稅額	尚未抵減稅額	得稅資產部分	最後扣抵年度
96~101	\$ 2,579,221	<u>\$ 2,579,221</u>	<u>\$ 2,276,089</u>	106~111

101 年 1 月 1 日

發生年度	申報抵減稅額	尚未抵減稅額	未認列為所	
			得稅資產部分	最後扣抵年度
94~100	\$ 2,228,211	\$ 2,228,211	\$ 2,031,889	104~110

6. 未認列為遞延所得稅資產之可減除暫時性差異：

	102年12月31日	101年12月31日	101年1月1日
可減除暫時性差異	\$ 3,178,556	\$ 3,183,619	\$ 2,801,800

7. 本集團針對若干海外子公司所認列之投資利益，按相關租稅法規及國際會計準則第 12 號之規定，估計將產生應課稅暫時性差異，由於本集團有能力控制該等暫時性差異之迴轉時點，且在集團整體營運布局、資金調度及再投入投資之規劃下，本集團評估該暫時性差異很有可能於可預見之未來不會迴轉，因此依國際會計準則第 12 號之規定，得不認列相關應課稅暫時性差異所產生之遞延所得稅負債，民國 102 年 12 月 31 日、101 年 12 月 31 日及 101 年 1 月 1 日，相關未認列之暫時性差異金額分別為 \$25,597,047、\$21,269,805 及 \$18,227,439，未認列為遞延所得稅負債金額分別為 \$4,444,691、\$3,684,080 及 \$3,152,105。

8. 本公司營利事業所得稅業經稅捐稽徵機關核定至民國 100 年度。

9. 未分配盈餘相關資訊

	102年12月31日	101年12月31日	101年1月1日
86年度以前	\$ 36,165	\$ 36,165	\$ 36,165
87年度以前	13,271,306	11,536,654	11,334,161
	\$ 13,307,471	\$ 11,572,819	\$ 11,370,326

10. 截至民國 102 年 12 月 31 日、101 年 12 月 31 日及 101 年 1 月 1 日止，本公司股東可扣抵稅額帳戶餘額分別為 \$95,839、\$326,536 及 \$171,520。本公司民國 101 年度及 100 年度未分配盈餘業於民國 102 年 6 月 25 日及 101 年 6 月 22 日股東常會決議分配之，並經董事會訂定分配基準日為民國 102 年 8 月 15 日及 101 年 8 月 17 日，其稅額扣抵比率分別為 11.97% 及 11.24%，民國 102 年度盈餘分配之稅額扣抵比率預計為 1.51%。

(三十三) 每股盈餘

	102	年	度
	稅後金額	加權平均流通 在外股數(仟股)	每股盈餘 (新台幣元)
<u>基本每股盈餘</u>			
歸屬於母公司普通股股東之 本期淨利	\$ 12,764,241	5,154,223	\$ 2.48
<u>稀釋每股盈餘</u>			
歸屬於母公司普通股股東之 本期淨利	\$ 12,764,241	5,154,223	
具稀釋作用之潛在普通股之 影響			
員工分紅	-	21,625	
屬於母公司普通股股東之本 期淨利加潛在普通股之影 響	\$ 12,764,241	5,175,848	\$ 2.47
	101	年	度
	稅後金額	加權平均流通 在外股數(仟股)	每股盈餘 (新台幣元)
<u>基本每股盈餘</u>			
歸屬於母公司普通股股東之 本期淨利	\$ 9,875,085	5,154,223	\$ 1.92
<u>稀釋每股盈餘</u>			
歸屬於母公司普通股股東之 本期淨利	\$ 9,875,085	5,154,223	
具稀釋作用之潛在普通股之 影響			
員工分紅	-	24,094	
屬於母公司普通股股東之本 期淨利加潛在普通股之影 響	\$ 9,875,085	5,178,317	\$ 1.91

1. 上述加權平均流通在外股數，業已依民國 101 年度未分配盈餘轉增資比例追溯調整之。
2. 因員工分紅可選擇採用發放股票之方式，於計算每股盈餘時，係假設員工分紅將採發放股票方式，於該潛在普通股具有稀釋作用時計入加權平均流通在外股數，以計算稀釋每股盈餘；計算基本每股盈餘時，係於股東會決議上一年度員工分紅採發放股票方式之股數確定時，始將該股數計入股東會決議年度普通股加權平均流通在外股數。且因員工紅利轉增資不再屬於無償配股，故計算基本及稀釋每

股盈餘時不追溯調整。

(三十四) 與非控制權益之交易

1. 本集團於民國 102 年間於公開市場或透過議價方式出售子公司－台灣神隆(股)公司等股權，對價總額為\$92,937。相關非控制權益於出售日之帳面金額為\$38,822，該交易增加非控制權益\$38,822，歸屬於母公司業主之權益增加\$54,115。另部分子公司於民國 102 年間清算，本集團因此迴轉以前年度因向非控制權益購入該等子公司額外股權而產生之投資成本與股權淨值差異，使歸屬於母公司之業主權益增加\$1,468。
2. 本集團於民國 102 年間於公開市場取得子公司－統一企業中國控股有限公司等股權，對價總額為\$136,037。相關非控制權益於取得日之帳面金額為\$76,166，該交易減少非控制權益\$76,166，歸屬於母公司之業主權益減少\$59,871。
3. 本集團之子公司於民國 102 年間以現金增資方式發行新股，本集團未依持股比例認購，導致非控制權益增加\$9,181，歸屬於母公司之業主權益減少\$9,181。
4. 本集團於民國 101 年間於公開市場或透過議價方式出售子公司－統一企業中國控股有限公司等股權，對價總額為\$4,916,783。相關非控制權益於取得日之帳面金額為\$1,774,719，該等交易增加非控制權益\$1,774,719，歸屬於母公司之業主權益增加\$3,142,064。
5. 本集團於民國 101 年間於公開市場取得子公司－Sai Gon Beverages Joint Stock Company. 等股權，對價總額為\$92,454。相關非控制權益於取得日之帳面金額為\$50,094，該交易減少非控制權益\$50,094，歸屬於母公司之業主權益減少\$42,360。
6. 本集團之子公司於民國 101 年間以現金增資方式發行新股，本集團未依持股比例認購，導致非控制權益增加\$1,491，歸屬於母公司之業主權益減少\$1,491。

7. 綜上所述，本集團民國 102 年度及 101 年度因與非控制權益之交易而產生之資本公積變動明細如下：

	102年12月31日	101年12月31日
取得/處分非控制權益之帳面價值		
—取得	\$ 76,166	\$ 50,094
—處分	(38,822)	(1,774,719)
自非控制權益支付/收取之對價		
—支付	(136,037)	(92,454)
—收取	92,937	4,916,783
未依持股比例認購	(9,181)	(1,491)
清算子公司歸屬於母公司之業主 權益迴轉	1,468	-
資本公積—取得或處分子公司 股權價格與帳面價值差	(\$ 13,469)	\$ 3,098,213

(三十五) 營業租賃

1. 本集團以營業租賃方式將部分設備及投資性不動產出租，同時亦出租部分所經營之商場，租賃期間約 1~25 年，因不可取消合約之未來最低應收租賃給付總額如下：

	102年12月31日	101年12月31日	101年1月1日
不超過1年	\$ 2,277,104	\$ 2,040,362	\$ 1,435,613
超過1年但不超過5年	5,214,226	4,338,456	6,774,621
超過5年	9,043,209	11,356,928	9,966,639
	<u>\$ 16,534,539</u>	<u>\$ 17,735,746</u>	<u>\$ 18,176,873</u>

2. 本集團以營業租賃承租土地及部分營運設備及門市營業場所，租賃期間約 3~50 年，部分租賃並附有於租賃期間屆滿之續租權，租金給付依合約約定支付，部分租賃係依當地物價指數變動支付額外租金。民國 102 年度及 101 年度分別認列 \$10,734,793 及 \$10,786,539 之租金費用，另因不可取消合約之未來最低應收租賃給付總額如下：

	102年12月31日	101年12月31日	101年1月1日
不超過1年	\$ 8,496,831	\$ 8,002,054	\$ 7,505,912
超過1年但不超過5年	27,940,908	26,300,234	27,023,083
超過5年	14,657,771	9,511,372	8,590,195
	<u>\$ 51,095,510</u>	<u>\$ 43,813,660</u>	<u>\$ 43,119,190</u>

(三十六) 非現金交易

1. 僅有部分現金支付之投資活動：

	<u>102 年 度</u>	<u>101 年 度</u>
購置不動產、廠房及設備暨投資性 不動產	\$ 30,568,954	\$ 24,661,302
加：期初其他應付款	5,115,259	4,035,931
減：期末其他應付款	(3,415,155)	(5,115,259)
利息資本化	(109,414)	(111,293)
購置不動產、廠房及設備暨投資性 不動產現金支付數	<u>\$ 32,159,644</u>	<u>\$ 23,470,681</u>

2. 不影響現金流量之投資活動：

	<u>102 年 度</u>	<u>101 年 度</u>
(1) 備供出售金融資產轉列採用權益 法之投資	<u>\$ -</u>	<u>\$ 494,320</u>
(2) 以成本衡量之金融資產轉列備供 出售金融資產	<u>\$ 29,248</u>	<u>\$ 44,934</u>
(3) 採用權益法之投資轉列備供出售 金融資產	<u>\$ 40,398</u>	<u>\$ 78,647</u>
(4) 採用權益法之投資轉列以成本衡 量之金融資產	<u>\$ -</u>	<u>\$ 167,672</u>
(5) 不動產、廠房及設備暨投資性不 動產轉列存貨	<u>\$ 519,293</u>	<u>\$ -</u>
(6) 預付設備款轉列不動產、廠房及 設備暨投資性不動產	<u>\$ 4,287,513</u>	<u>\$ 5,465,078</u>
(7) 存出保證金轉列其他應收款	<u>\$ -</u>	<u>\$ 1,578,643</u>

(8) 轉列待出售非流動資產：請詳附註六(七)待出售非流動資產之說明。

七、關係人交易

(一) 與關係人間之重大交易事項

1. 銷貨

	<u>102 年 度</u>	<u>101 年 度</u>
商品銷售：		
— 關聯企業	\$ 10,812,649	\$ 11,565,231
勞務銷售：		
— 關聯企業	70,775	76,450
	<u>\$ 10,883,424</u>	<u>\$ 11,641,681</u>

- (1) 本公司銷售予關係人之收款條件約為銷售後 1 個月，一般客戶：食品約為銷售後 2 週，畜、水產飼料約為銷售後 60~120 天，大宗物資約為銷售後 10~15 天，其他條件與對一般客戶銷貨條件相同。
- (2) 其餘子公司對關係人之銷貨條件與一般客戶大致相同。

2. 進貨

	<u>102 年 度</u>	<u>101 年 度</u>
商品購買：		
— 關聯企業	\$ <u>4,029,612</u>	\$ <u>8,619,003</u>

- (1) 本公司自關係人進貨除部分係月結 30 天外，其餘關係人之進貨條件均與一般廠商相同，一般廠商付款期間為 1 個月。
- (2) 部分子公司自關係人進貨之付款條件為月結後 30~70 天內電匯付款，而一般廠商則為月結後 45~70 天內電匯或開立 45~60 天內之期票，價格則與一般廠商大致相同。
- (3) 其餘子公司對關係人之進貨條件與一般廠商大致相同。

3. 購買股權投資

本集團於民國 101 年 10 月以議價方式自關聯企業購入其持有之萊爾富國際(股)公司之股票共計 10,485 仟股。

4. 應收票據及帳款

	<u>102年12月31日</u>	<u>101年12月31日</u>	<u>101年1月1日</u>
應收關係人款項			
— 關聯企業	\$ <u>1,688,151</u>	\$ <u>1,352,703</u>	\$ <u>1,328,400</u>

5. 應付票據及帳款

	<u>102年12月31日</u>	<u>101年12月31日</u>	<u>101年1月1日</u>
應付關係人款項			
— 關聯企業	\$ <u>305,869</u>	\$ <u>542,524</u>	\$ <u>542,992</u>

6. 資金貸與關係人

- (1) 應收關係人款項(表列「其他應收款」及「其他非流動資產—其他」)

	<u>102年12月31日</u>	<u>101年12月31日</u>	<u>101年1月1日</u>
關聯企業	\$ <u>31,405</u>	\$ <u>33,086</u>	\$ <u>80,411</u>

- (2) 利息收入(表列「其他收入」)

	<u>102 年 度</u>	<u>101 年 度</u>
關聯企業	\$ <u>2,289</u>	\$ <u>4,714</u>

7. 提供背書保證情形：請詳附註十三(一)2. 為他人背書保證之說明。

(二) 主要管理階層薪酬資訊

	102 年 度	101 年 度
薪資及其他短期員工福利	\$ 642,266	\$ 582,819
業務執行費用	26,947	23,552
董監酬勞及員工紅利	357,763	370,665
	<u>\$ 1,026,976</u>	<u>\$ 977,036</u>

八、質押之資產

本集團資產已提供擔保明細如下：

資 產 名 稱	102年12月31日	101年12月31日	101年1月1日	擔 保 用 途
質押活期、定期存款 及短期票券(註1)	\$ 150,427	\$ 220,523	\$ 201,146	履約保證金及銀行借款
透過損益按公允價值 衡量之金融資產 —流動	-	29,676	-	銀行借款
存貨	-	-	150,230	銀行借款
備供出售金融資產 —非流動	52,560	156,000	122,000	應付短期票券
以成本衡量之金融 資產—非流動	148,148	148,148	250,000	銀行借款及應付短期票券
採用權益法之投資	1,593,308	1,672,739	3,042,390	銀行借款及應付短期票券
土地(註2)	10,289,354	9,767,796	9,740,492	銀行借款及應付短期票券
房屋及建築—淨額 (註2)	13,178,867	13,311,594	15,115,628	銀行借款及應付短期票券
機器設備—淨額(註3)	2,598,911	2,775,637	2,704,554	銀行借款
運輸設備—淨額(註3)	663,298	701,920	609,318	銀行借款
其他設備—淨額(註3)	116,451	130,518	208,691	銀行借款
存出保證金	152,110	532,447	396,078	履約保證金
長期預付租金	1,721,640	1,940,174	4,117,948	銀行借款
	<u>\$ 30,665,074</u>	<u>\$ 31,387,172</u>	<u>\$ 36,658,475</u>	

(註1)表列「其他流動資產」及「其他非流動資產—其他」。

(註2)表列「不動產、廠房及設備」及「投資性不動產」。

(註3)表列「不動產、廠房及設備」。

九、重大或有負債及未認列之合約承諾

(一)截至民國102年12月31日、101年12月31日及101年1月1日止，本集團未完工程及預付設備款已簽約採購尚未支付數分別為\$11,988,241、\$5,026,703及\$4,904,719。

(二)截至民國102年12月31日、101年12月31日及101年1月1日止，本集團已開狀而尚未押匯之信用狀款分別為\$1,764,217、\$2,171,220及

\$2,243,681。

(三)本集團為他人背書保證情形，請詳附註十三(一)2.為他人背書保證之說明。

(四)子公司統一超商(股)公司與美商南方公司於民國89年7月間簽訂永久性技術合作契約，本公司向美商南方公司承諾以下事項：

- 1.本公司應確保統一超商(股)公司將履行其對美商南方公司付款或其他合約中所規範之義務。
- 2.本公司未經美商南方公司事前書面同意，不得出售、讓渡、移轉、擔保、轉讓、贈送、抵押、典押或出讓統一超商股權或資產。
- 3.本公司應至少持有統一超商(股)公司40%之股權。

(五)本公司於民國99年1月間與彰化商業銀行等10家銀行為首之銀行團借款，契約期間自民國99年1月2日至104年1月2日止，並於授信存續期間向銀行團承諾以下事項：

- 1.本公司依經查核簽證之年度非合併財務報告，流動比率不得低於75%。
- 2.本公司依經查核簽證之年度非合併財務報告，負債比率【(負債總額(含或有負債)/有形淨值)不得高於150%。
- 3.本公司依經查核簽證之年度非合併財務報告，利息保障倍數【(稅前淨利+利息費用+折舊+攤銷)/利息費用】不得低於1.5倍。
- 4.本公司依經查核簽證之年度合併財務報告，有形淨值不得低於新台幣三百億元。

(六)財團法人中華民國消費者文教基金會(以下簡稱「消基會」)因塑化劑事件為消費者之利益，於民國101年3月向板橋地方法院遞狀請求本公司給付損害賠償及懲罰性賠償金合計\$1,573,775。本案於民國102年10月17日經臺灣新北地方法院宣判，本公司應給付原告損害賠償\$87，懲罰性賠償部份則因本公司係在不知情狀況下製造，法院裁定應無可罰之惡性，故未予准許。全案目前仍可上訴，故尚難評估未來結果。

(七)子公司Cayman President Holdings Ltd.及Uni-President Southeast Asia Holdings Ltd.分別於民國99年5月及11月間與兆豐國際商業銀行為首之銀行團借款，契約期間分別自民國99年5月25日至民國104年5月25日止及民國99年12月17日至民國104年12月17日止，並於授信存續期間內向銀行團承諾以下事項：

- 1.子公司Cayman President Holdings Ltd.依經查核簽證之年度合併財務報告，流動比率不得低於90%。
- 2.子公司Cayman President Holdings Ltd.依經查核簽證之年度合併財務報告，負債比率【(負債總額(含或有負債)-現金及約當現金)/有形淨值】於民國101年度及102年度不得高於230%，於民國103年度不得高於200%。

3. 子公司 Cayman President Holdings Ltd. 依經查核簽證之年度合併財務報告，利息保障倍數【(稅前淨利 + 利息費用 + 折舊 + 攤銷)/利息費用】不得低於 200%。
 4. 子公司 Cayman President Holdings Ltd. 依經查核簽證之年度合併財務報告，有形淨值不得低於美金陸億元。
- (八) 子公司統一開發(股)公司於民國 93 年 8 月與台北市政府(以下簡稱市政府)簽訂「市政府轉運站獎勵民間投資興建營運案開發經營契約」(以下簡稱開發營運契約)，合約主要內容如下：
1. 開發營運契約之範圍包括市政府轉運站及其相關附屬設施、附屬事業及多目標使用部份之興建、營運及移轉。
 2. 台北市政府提供台北市信義區信義段四小段三地號土地(以下簡稱「本基地」)設定地上權予該公司，作為執行此開發營運契約之用。
 3. 開發經營期間自設定地上權登記完成之日(民國 93 年 10 月 15 日)起算，為期 50 年；台北市政府於民國 96 年 12 月 31 日同意，其中因辦理容積補償及變更設計之起迄時間共計 484 日，不計入開發經營期間。
 4. 子公司統一開發(股)公司依約應支付之權利金：
 - (1) 開發權利金
開發權利金計 \$2,500,000，截至民國 102 年 12 月 31 日止，子公司統一開發(股)公司業已依約支付 \$2,000,000，餘款將依約定時程支付。
 - (2) 營業權利金
自開始營運年度之次一年度起，按該子公司稅後淨益依約定之累進比例方式，提撥營業權利金予台北市政府。
 5. 子公司統一開發(股)公司應自營運期間開始，按基地之公告地價依約定比例支付土地租金予台北市政府。
 6. 子公司統一開發(股)公司應於開發經營期間屆滿時，將轉運站無償移轉予台北市政府，關於移轉之權利義務及細節，雙方同意應由子公司統一開發(股)公司於開發經營期間屆滿前 5 年提出資產移轉計畫及開始協商簽訂「資產移轉契約」，並於 6 個月內完成「資產移轉契約」之訂定，雙方應於開發經營期間屆滿時完成移轉。子公司統一開發(股)公司已取得上述開發營運契約中，市政府轉運站及相關附屬設施之使用執照。
- (九) 子公司統一實業(股)公司為充實中期營運資金分別於民國 101 年、100 年及 98 年與台灣銀行及兆豐國際商業銀行等聯貸主辦銀行簽訂聯合貸款合約，依上開聯合貸款合約之規定，於貸款期間向聯貸銀行承諾維持以下財務比例與規定：每年檢視子公司統一實業(股)公司及其子公司之合併負債比率(合併負債總額除以合併有形資產淨值)不得高於 180%，合併利息保障倍數不得低於 2 倍，合併有形資產淨值不得低於 \$15,000,000。
- 若子公司統一實業(股)公司於該未符合規定之財務報告書公告日起 4 個月內完成改善上開財務比率之規定，則不視為違約情事，惟授信貸款利率自該違反財務比率之財務報告書公告之次日起至符合財務比率之前一日止，應增加年利率 0.1% 浮動計息，反之，則貸款銀行有權要求子公司統一實業

(股)公司立即清償全部借款餘額。另依聯合貸款授信合約規定，若子公司統一實業(股)公司依法令或主管機關規定採用國際會計準則致未能符合前述財務比率時，並不構成違約情事，子公司統一實業(股)公司與管理銀行得重新協商相關財務比率，惟其重新協商後之財務比率與標準需經多數聯合授信銀行之決議同意。

(十)子公司統一實業(股)公司於民國 82 年 7 月與台灣糖業股份有限公司(以下簡稱「台糖公司」)簽訂地上權設定契約書，台糖公司將其所有坐落台南市永康區三崁店段 141-8 等 10 餘筆土地設定地上權予子公司統一實業(股)公司，存續期間為 50 年，子公司統一實業(股)公司則須按年給付租金及每 20 年給付一次權利金。該地上權契約於民國 102 年度因屆滿 20 年而衍生給付權利金之問題，惟雙方就權利金之計算方式及金額若干有重大之爭議。台糖公司認為子公司統一實業(股)公司應給付權利金\$300,000；子公司統一實業(股)公司則認為僅須給付\$52,600，雖經雙方多次協商仍未達成協議，故台糖公司主張子公司統一實業(股)公司違反該地上權契約，向法院訴請終止地上權並請求將地上權登記塗銷。該案件現由台灣台南地方法院 103 年度重訴字第 43 號審理中。子公司統一實業(股)公司業已於民國 102 年 7 月給付台糖公司權利金\$52,600，經子公司統一實業(股)公司委任律師評估：「本案所為法律上之答辯，倘為法院所接受，統一實業公司則可獲勝訴而無庸塗銷地上權登記；反之，倘上開答辯不為法院所接受，則統一實業公司將獲敗訴而應塗銷地上權登記，其損害甚鉅。惟後者之可能性，尚屬低微。」。故子公司統一實業(股)公司並未估列台糖公司所要求增加權利金支出。

(十一)營業租賃協議請詳附註六(三十五)營業租賃之說明。

十、重大之災害損失

無此情事。

十一、重大之期後事項

子公司統一企業中國控股有限公司於民國 103 年 1 月 23 日於中華民國證券櫃檯買賣中心掛牌發行面額人民幣 10 億元之 3 年期長期應付票券(「寶島債」，F-02001)，按固定年利率 3.6%計息，預計於民國 106 年 1 月 23 日全數清償。

十二、其他

(一)資本管理

本集團之資本管理目標，係為維持適足資本以支應擴建及提升產能之需求，同時保障集團之繼續經營，並維持最佳資本結構以降低資金成本，以期為股東提供最大報酬。為維持或調整資本結構，本集團可能會採取調整支付予股東之股利金額、退還資本予股東、發行新股或出售資產以降低債務等管理策略。

(二) 金融工具

1. 金融工具公允價值資訊

除下表所列者外，本集團非以公允價值衡量之金融工具(包括現金及約當現金、透過損益按公允價值衡量之金融資產、應收票據、應收帳款、其他應收款、存出保證金、短期借款、短期應付票款、應付票據、應付帳款、其他應付款及存入保證金)的帳面金額係公允價值之合理近似值，另以公允價值衡量的金融工具的公允價值資訊，請詳附註十二(三)公允價值估計：

	102年12月31日		101年12月31日		101年1月1日	
	帳面金額	公允價值	帳面金額	公允價值	帳面金額	公允價值
金融資產：						
質押之銀行存款(註)	\$ 150,427	\$ 150,427	\$ 220,523	\$ 220,523	\$ 201,146	\$ 201,146
金融負債：						
應付公司債(含一年內到期部分)	\$ 22,568,987	\$ 22,568,987	\$ 17,100,000	\$ 17,100,000	\$ 10,000,000	\$ 10,000,000
長期借款(含一年內到期部分)	66,023,862	66,023,862	62,704,618	62,704,618	67,510,187	67,510,187
	\$ 88,592,849	\$ 88,592,849	\$ 79,804,618	\$ 79,804,618	\$ 77,510,187	\$ 77,510,187

(註)表列「其他流動資產」及「其他非流動資產－其他」。

2. 財務風險管理政策

- (1) 本集團日常營運受多項財務風險之影響，包含市場風險(包括匯率風險、利率風險及價格風險)、信用風險及流動性風險。本集團整體風險管理政策著重於金融市場的不可預測事項，並尋求可降低對本集團財務狀況及財務績效之潛在不利影響。
- (2) 風險管理工作由本集團財務部按照董事會核准之政策執行。本集團財務部透過與集團營運單位密切合作，負責辨認、評估與規避財務風險。董事會對整體風險管理訂有書面原則，亦對特定範圍與事項提供書面政策，例如匯率風險、利率風險、信用風險、衍生與非衍生金融工具之使用，以及剩餘流動資金之投資。

3. 重大財務風險之性質及程度

(1) 市場風險

匯率風險

- A. 本集團係跨國營運，因此受多種不同貨幣所產生之匯率風險，主要為美元及日圓。相關匯率風險來自未來之商業交易、已認列之資產與負債，及對國外營運機構之淨投資。
- B. 本集團管理階層已訂定政策，規定集團內各公司自主管理相對其功能性貨幣之匯率風險。集團內各公司得就其整體匯率風險採取必要避險措施，如遠期外匯合約等，惟因未符合避險會計之各項條件，故未採用避險會計。
- C. 本集團持有若干國外營運機構投資，其淨資產承受外幣換算風險。
- D. 本集團從事之業務涉及若干非功能性貨幣(本公司及部分子公司之功能性貨幣為新台幣，部分子公司之功能性貨幣為美元、人民幣及港幣等)，故受匯率波動之影響，具重大匯率波動影響之外幣資產及負債資訊如下：

	102	年	12	月	31	日
	外幣(仟元)		匯	率(註1)	帳面金額(註2)	
(外幣:功能性貨幣)						
<u>金融資產</u>						
<u>貨幣性項目</u>						
美元:新台幣	\$	56,408		29.81	\$	1,681,522
日圓:新台幣		291,821		0.28		81,710
港幣:新台幣		67,353		3.84		258,636
日幣:美元		698,274		0.01		195,517
<u>金融負債</u>						
<u>貨幣性項目</u>						
美元:新台幣		16,520		29.81		492,461
日圓:新台幣		648,511		0.28		181,583
美元:人民幣		227,767		6.06		6,789,743

	101 年	12 月	31 日
	外幣(仟元)	匯 率(註1)	帳面金額(註2)
(外幣:功能性貨幣)			
<u>金融資產</u>			
<u>貨幣性項目</u>			
美元：新台幣	\$ 35,206	29.04	\$ 1,022,382
日圓：新台幣	216,411	0.34	73,580
港幣：新台幣	27,708	3.75	103,905
<u>金融負債</u>			
<u>貨幣性項目</u>			
美元：新台幣	5,576	29.04	161927.04
日圓：新台幣	449,444	0.34	152,811
歐元：新台幣	696	38.49	26,789
美元：人民幣	170,963	6.23	4,964,766

	101 年	1 月	1 日
	外幣(仟元)	匯 率(註1)	帳面金額(註2)
(外幣:功能性貨幣)			
<u>金融資產</u>			
<u>貨幣性項目</u>			
美元：新台幣	\$ 31,860	30.28	\$ 964,721
日圓：新台幣	208,215	0.39	81,204
港幣：新台幣	1,753	3.90	6,837
<u>金融負債</u>			
<u>貨幣性項目</u>			
美元：新台幣	4,887	30.28	147978.36
日圓：新台幣	536,142	0.39	209,095
歐元：新台幣	337	38.98	13,136
美元：人民幣	223,815	6.29	6,777,118

(註 1)係外幣對功能性貨幣匯率。

(註 2)係外幣依期末匯率換算台幣後金額。

- E. 美元及日圓與新台幣間匯兌風險主要來自於以美元及日圓計價之現金及約當現金、應收帳款及其他應收款、備供出售之金融資產、借款、應付帳款及其他應付款等，於換算時產生外幣兌換損失或利益。若持有新台幣兌換美元貶值或升值 5%，而其他所有因素維持不變之情況下，民國 102 年度及 101 年度之稅後淨利將分別增加或減少 \$59,453 及 \$43,023。若持有新台幣兌換日圓貶值或升值 5%，而其他因素維持不變之情況下，民國 102 年度及 101 年度之稅後淨利將分別增加或減少 \$4,994 及 \$3,962。美元與人民幣間匯兌風險主要來自以美元計價之借款，於換算時產生外幣兌換

損失或利益。若持有人民幣兌換美元貶值或升值 5%，而其他所有因素維持不變之情況下，民國 102 年度及 101 年度之稅後淨利將分別增加或減少 \$339,487 及 \$248,238。

價格風險

由於本集團持有之投資於合併資產負債表中係分類為「備供出售金融資產」或「透過損益按公允價值衡量之金融資產」，因此本集團暴露於權益工具之價格風險。本集團未有商品價格風險之暴險。為管理權益工具投資之價格風險，本集團審慎評估投資活動並設置停損點，故預期不致發生重大市場價格風險。

有關權益工具價格風險之敏感性分析，係以資產負債表日之公允價值為計算基礎。若該等權益工具價格上升或下跌 2%，而其他所有因素維持不變之情況下，對民國 102 年度及 101 年度之稅後淨利因來自透過損益按公允價值衡量之權益工具之利益或損失將分別增加或減少 \$1,848 及 \$1,545；對於股東權益之影響因分類為備供出售之權益工具之利益或損失分別增加或減少 \$56,799 及 \$113,971。

利率風險

本集團之利率風險主要來自長、短期借款及公司債等融資工具。按浮動利率發行之借款使本集團承受現金流量利率風險，部分風險被按浮動利率持有之現金及約當現金抵銷。按固定利率發行之借款則使本集團承受公允價值利率風險。於民國 102 年度及 101 年度，本集團按浮動利率計算之借款係以新台幣、美元及人民幣計價。

於民國 102 年度及 101 年度，若借款利率增加或減少 0.1%，在所有其他因素維持不變之情況下，民國 102 年度及 101 年度之稅後淨利將分別減少或增加 \$28,736 及 \$24,318，主要係因浮動利率借款導致利息費用變動。

(2) 信用風險

- A. 信用風險係本集團因客戶或金融工具之交易對手無法履行合約義務而產生財務損失之風險。本集團依內部明定之授信政策，集團內各營運個體於訂定付款及提出交貨之條款與條件前，須就其每一新客戶進行管理及信用風險分析。內部風險控管係透過考慮其財務狀況、過往經驗及其他因素，以評估客戶之信用品質。並定期監控信用額度之使用。主要信用風險來自現金及約當現金、衍生金融工具，及存放於銀行與金融機構之存款，亦有來自於批發和零售顧客之信用風險，並包括尚未收現之應收帳款及已承諾之交易。對銀行及金融機構而言，本集團往來對象係信用卓著之金融機構，且本集團亦與多家金融機構往來以分散風險。
- B. 本集團於民國 102 年度及 101 年度，並無超出信用限額之情事，且管理階層不預期會受交易對手之不履約而產生任何重大損失。
- C. 本集團金融資產之信用品質資訊請詳附註六、各金融資產之說明。

(3) 流動性風險

- A. 現金流量預測是由集團內各營運個體分別執行，並由集團財務部

予以彙總。集團財務部監控集團流動資金需求之預測，確保其有足夠資金得以支應營運需要，並在任何時候維持足夠之未支用的借款承諾額度，以使集團不致違反相關之借款限額或條款，以確保集團具有充足之財務彈性。

B. 集團財務部將剩餘資金投資於付息之活期存款、定期存款、貨幣市場存款及有價證券，其所選擇之工具具有適當之到期日或足夠流動性，以因應上述預測並提供充足之調度水位。於民國 102 年 12 月 31 日、101 年 12 月 31 日及 101 年 1 月 1 日，本集團之貨幣市場基金持有狀況，請詳附註六、各金融資產之說明，預期可即時產生現金流量以管理流動性風險。

C. 下表係本集團之非衍生金融負債及以淨額或總額交割之衍生金融負債，按相關到期日予以分組，非衍生金融負債係依據資產負債表日至合約到期日之剩餘期間進行分析；衍生金融負債係依據資產負債表日至預期到期日之剩餘期間進行分析。下表所揭露之合約現金流量金額係未折現之金額。

102年12月31日	少於1年	1至2年	2至5年	5年後
非衍生金融負債				
短期借款	\$28,755,368	\$ -	\$ -	\$ -
應付短期票券	7,016,189	-	-	-
應付票據	1,685,312	-	-	-
應付帳款	30,902,926	-	-	-
其他應付款	40,304,885	-	-	-
應付公司債(註)	2,640,475	3,355,705	16,436,027	912,510
長期借款(含一年到期部分)	6,731,200	24,919,174	32,447,392	2,604,735
101年12月31日				
非衍生金融負債				
短期借款	\$23,056,798	\$ -	\$ -	\$ -
應付短期票券	7,508,498	-	-	-
應付票據	1,664,905	-	-	-
應付帳款	30,563,457	-	-	-
其他應付款	41,730,158	-	-	-
應付公司債(註)	1,686,540	2,616,075	11,850,125	1,837,530
長期借款(含一年到期部分)	4,879,290	33,089,670	18,103,082	6,633,004

<u>101年1月1日</u>	<u>少於1年</u>	<u>1至2年</u>	<u>2至5年</u>	<u>5年後</u>
非衍生金融負債				
短期借款	\$29,802,811	\$ -	\$ -	\$ -
應付短期票券	6,710,143	-	-	-
應付票據	1,638,011	-	-	-
應付帳款	28,843,672	-	-	-
其他應付款	34,272,296	-	-	-
應付公司債(註)	1,639,430	150,980	7,237,710	-
長期借款(含一年 到期部分)	4,209,690	30,589,441	24,587,682	8,124,659

(註)含本金及應計利息。

<u>102年12月31日</u>	<u>少於1年</u>	<u>1至2年內</u>	<u>2至5年內</u>	<u>5年後</u>
衍生金融負債				
遠期外匯	\$ 211,841	\$ -	\$ -	\$ -

<u>101年12月31日</u>	<u>少於1年</u>	<u>1至2年內</u>	<u>2至5年內</u>	<u>5年後</u>
衍生金融負債				
賣出選擇權	\$ 769	\$ -	\$ -	\$ -

(三)公允價值估計

1. 下表為分析以公允價值衡量之金融工具所採用之評價技術。各等級之定義如下：

第一等級：相同資產或負債於活絡市場之公開報價(未經調整)。

第二等級：除包含於第一等級之公開報價外，資產或負債直接(亦即價格)或間接(亦即由價格推導而得)可觀察之輸入值。

第三等級：非以可觀察市場資料為基礎之資產或負債之輸入值。

本集團於民國102年12月31日、101年12月31日及101年1月1日以公允價值衡量之金融資產及負債如下：

102年12月31日	第一等級	第二等級	第三等級	合計
金融資產：				
透過損益按公允價值衡量之金融資產				
權益證券	\$ 92,407	\$ -	\$ -	\$ 92,407
債務證券	206,444	-	1,933	208,377
受益憑證	10,883,571	-	2,684,783	13,568,354
備供出售金融資產				
權益證券(註)	2,839,962	-	1,295,180	4,135,142
私募有價證券	-	-	1,576,998	1,576,998
受益憑證	531,041	-	-	531,041
	<u>\$14,553,425</u>	<u>\$ -</u>	<u>\$5,558,894</u>	<u>\$20,112,319</u>
金融負債：				
透過損益按公允價值衡量之金融負債				
遠期外匯合約	\$ -	\$ 211,841	\$ -	\$ 211,841
	<u>\$ -</u>	<u>\$ 211,841</u>	<u>\$ -</u>	<u>\$ 211,841</u>
101年12月31日	第一等級	第二等級	第三等級	合計
金融資產：				
透過損益按公允價值衡量之金融資產				
權益證券	\$ 77,257	\$ -	\$ -	\$ 77,257
債務證券	225,996	-	23,232	249,228
遠期外匯合約	-	379	-	379
受益憑證	7,194,891	-	2,615,873	9,810,764
匯率連結債	-	288,222	-	288,222
備供出售金融資產				
權益證券(註)	5,698,550	-	1,143,368	6,841,918
私募有價證券	-	-	952,512	952,512
受益憑證	232,826	-	-	232,826
	<u>\$13,429,520</u>	<u>\$ 288,601</u>	<u>\$4,734,985</u>	<u>\$18,453,106</u>
金融負債：				
透過損益按公允價值衡量之金融負債				
賣出選擇權合約	\$ -	\$ -	\$ 769	\$ 769
	<u>\$ -</u>	<u>\$ -</u>	<u>\$ 769</u>	<u>\$ 769</u>

101年1月1日	第一等級	第二等級	第三等級	合計
金融資產：				
透過損益按公允價值衡量之金融資產				
權益證券	\$ 149,635	\$ -	\$ -	\$ 149,635
債務證券	217,537	-	149,725	367,262
遠期外匯合約	-	1,706	-	1,706
受益憑證	8,032,032	-	2,770,455	10,802,487
股權連結商品	-	-	151,375	151,375
備供出售金融資產				
權益證券(註)	5,392,302	-	1,286,375	6,678,677
私募有價證券	-	-	993,020	993,020
	<u>\$13,791,506</u>	<u>\$ 1,706</u>	<u>\$5,350,950</u>	<u>\$19,144,162</u>

註：本集團因取得太子建設開發(股)公司之重大影響力而將對該公司之投資改採權益法評價，並依規定追溯調整各期間比較金額，請詳附註六(八)備供出售金融資產－非流動之說明。

2. 於活絡市場交易之金融工具，其公允價值係依資產負債表日之市場報價衡量。當報價可即時且定期自證券交易所、交易商、經紀商、產業、評價服務機構或監管機構取得，且該等報價係代表在正常交易之基礎下進行之實際及定期市場交易時，該市場被視為活絡市場。本集團持有金融資產之市場報價為現時買價，該等工具係屬於第一等級。第一等級之工具主要包括權益工具及債務工具，其分類為透過損益按公允價值衡量之金融資產及負債或備供出售金融資產。
3. 未在活絡市場交易之金融工具（例如於櫃檯買賣之衍生工具），其公允價值係利用評價技術決定。評價技術將盡可能的多利用可觀察之市場資料，並盡可能少依賴企業之特定估計。若計算一金融工具之公允價值所需之所有重大參數均為可觀察資料，則該金融工具係屬於第二等級。
4. 如一項或多項重大參數並非依可觀察市場資料取得，則該金融工具係屬於第三等級。
5. 用以評估金融工具之特定評估技術包括：
 - (1) 同類型工具之公開市場報價或交易商報價。
 - (2) 利率交換之公允價值係將估計之未來現金流量依可觀察之殖利率曲線折算之現值。
 - (3) 遠期外匯合約公允價值之決定係採用資產負債表日之遠期匯率折算至現值。
 - (4) 其他評價技術，以決定其餘金融工具之公允價值，例如現金流量折現分析。

6. 民國 102 年度及 101 年度屬於第三等級金融工具之變動明細如下：

	權益證券	債務證券	受益憑證	私募有價證券	衍生金融工具	合計
102年1月1日	\$ 1,143,368	\$ 23,232	\$ 2,615,873	\$ 952,512	\$ 769	\$ 4,734,216
認列於其他綜合 損益之利益	70,834	-	-	599,394	-	670,228
本期取得	-	1,933	-	-	-	1,933
本期處分	(5,653)	(23,232)	-	-	769	(28,116)
本期轉入	40,443	-	-	-	-	40,443
匯率影響數	46,188	-	68,910	25,092	-	140,190
102年12月31日	\$ 1,295,180	\$ 1,933	\$ 2,684,783	\$ 1,576,998	\$ -	\$ 5,558,894

	權益證券	債務證券	受益憑證	私募有價證券	衍生金融工具	合計
101年1月1日	\$ 1,286,375	\$ 149,725	\$ 2,770,455	\$ 993,020	\$ 151,375	\$ 5,350,950
認列於當期損益 之損失	-	-	(41,568)	-	(769)	(42,337)
認列於其他綜合 損益之損失	(39,902)	-	-	-	-	(39,902)
本期取得	-	23,232	-	-	-	23,232
本期處分	(77,361)	(149,725)	-	-	(151,375)	(378,461)
本期轉入	7,908	-	-	-	-	7,908
匯率影響數	(33,652)	-	(113,014)	(40,508)	-	(187,174)
101年12月31日	\$ 1,143,368	\$ 23,232	\$ 2,615,873	\$ 952,512	\$ 769	\$ 4,734,216

十三、附註揭露事項：請參閱本報第261頁～第355頁。

十四、營運部門資訊

(一)一般性資訊

本集團管理階層已依據營運決策者於制定決策所使用之報導資訊辨識應報導部門。本集團營運決策者以產品事業部別之角度經營業務。本集團以地區別及產品別之角度經營業務；地區上，本集團目前著重於台灣、中國及東南亞等地之食糧、食品、便利商店、流通、物流及包裝容器等事業。

(二)部門資訊之衡量

本集團營運決策者根據稅前損益評估營運部門之表現。此項衡量標準排除營運部門中非經常性收支之影響。營運部門之會計政策皆與合併財務報告附註四所述之重大會計政策之彙總說明相同。

(三)部門資訊

提供予主要營運決策者之應報導部門資訊如下：

	年						度
	食糧事業部	食品事業部	家電事業部	投資開發事業部	便利商店事業部	流通事業部	
外部客戶收入	\$ 22,024,122	\$ 168,768,902	\$ 8,205,921	\$ 424,946	\$ 126,106,071	\$ 40,719,740	
內部客戶收入	740,035	109,399	-	-	892,723	3,178,585	
部門收入	\$ 22,764,157	\$ 168,878,301	\$ 8,205,921	\$ 424,946	\$ 126,998,794	\$ 43,898,325	
部門損益	\$ 129,413	\$ 3,173,112	\$ (366,111)	\$ (113,336)	\$ 6,293,799	\$ 2,718,715	
部門資產	\$ 12,290,679	\$ 106,891,679	\$ 9,099,777	\$ 5,885,734	\$ 45,556,699	\$ 20,662,713	

	年						度
	包裝容器事業部	油品事業部	休閒開發事業部	製藥事業部	其他事業部	調整及沖銷	
外部客戶收入	\$ 36,520,897	\$ 14,983,942	\$ 3,381,304	\$ 5,088,245	\$ 47,669,481	(\$ 53,298,956)	
內部客戶收入	-	-	-	-	5,763,534	(102,957,324)	
部門收入	\$ 36,520,897	\$ 14,983,942	\$ 3,381,304	\$ 5,088,245	\$ 53,433,015	(\$ 156,256,280)	
部門損益	\$ 1,917,582	(\$ 5,332)	(\$ 83,154)	\$ 1,397,500	\$ 3,611,666	(\$ 1,248,239)	
部門資產	\$ 48,749,777	\$ 1,869,204	\$ 30,309,746	\$ 11,226,100	\$ 21,268,605	\$ 329,778,791	

	年						度
	食糧事業部	食品事業部	家電事業部	投資開發事業部	便利商店事業部	流通事業部	
外部客戶收入	\$ 23,968,718	\$ 156,316,901	\$ 8,879,606	\$ 366,923	\$ 123,781,149	\$ 34,452,624	
內部客戶收入	804,093	263,209	-	-	978,860	4,587,529	
部門收入	\$ 24,772,811	\$ 156,580,110	\$ 8,879,606	\$ 366,923	\$ 124,760,009	\$ 39,040,153	
部門損益	\$ 711,205	\$ 6,585,834	(\$ 329,223)	(\$ 97,017)	\$ 5,955,560	\$ 1,304,915	
部門資產	\$ 12,754,344	\$ 89,709,019	\$ 8,272,674	\$ 6,224,344	\$ 44,679,239	\$ 19,008,671	

	年						度
	包裝容器事業部	油品事業部	休閒開發事業部	製藥事業部	其他事業部	調整及沖銷	
外部客戶收入	\$ 30,704,253	\$ 14,870,968	\$ 2,714,794	\$ 4,572,509	\$ 46,962,718	(\$ 45,071,929)	
內部客戶收入	-	-	-	-	4,740,592	(112,578,783)	
部門收入	\$ 30,704,253	\$ 14,870,968	\$ 2,714,794	\$ 4,572,509	\$ 51,703,310	(\$ 157,650,712)	
部門損益	\$ 906,847	(\$ 21,244)	(\$ 76,184)	\$ 1,253,198	\$ 4,270,529	(\$ 1,345,255)	
部門資產	\$ 40,900,716	\$ 1,954,002	\$ 31,537,724	\$ 10,172,202	\$ 14,977,583	\$ 299,609,427	

本集團主要營運決策者於資源分配及績效衡量時亦同時評估各營運個體之發展與績效，以本集團母公司為單獨營運個體時，其民國 102 年度及 101 年度相關損益資訊，請詳本公司民國 102 年度及 101 年度個體財務報告。

(四) 部門損益與資產之調節資訊

1. 部門間之銷售係按公允交易原則進行。向主要營運決策者呈報之外部收入，與損益表內之收入採用一致之衡量方式。部門稅前損益調節如下：

	<u>102 年 度</u>	<u>101 年 度</u>
應報導營運部門損益	\$ 15,724,158	\$ 16,766,590
其他營運部門損益	3,611,666	4,270,529
部門間(損失)利益	(1,248,239)	(1,345,259)
其他收入	5,660,721	4,179,123
其他利益及損失	1,410,380	(4,835,152)
財務成本	(2,082,438)	(2,014,909)
投資收益	<u>2,205,913</u>	<u>2,455,737</u>
稅前淨利	<u>\$ 25,282,161</u>	<u>\$ 19,476,659</u>

2. 提供主要營運決策者之總資產金額，與本集團財務報表內之資產採用一致之衡量方式。應報導部門資產調節如下：

	<u>102年12月31日</u>	<u>101年12月31日</u>
應報導營運部門資產	\$ 308,510,186	\$ 284,631,844
其他營運部門資產	21,268,605	14,977,583
採用權益法之投資	32,050,071	30,403,290
未分攤項目	<u>8,374,587</u>	<u>10,564,667</u>
總資產	<u>\$ 370,203,449</u>	<u>\$ 340,577,384</u>

3. 本集團之計息負債不視為部門負債，係由集團財務部門視實際營運需求統籌管理。

(五) 產品別及勞務別之資訊

本公司營運決策者係以產品事業部別之角度經營業務，有關產品別之資訊，請詳附註十四(三)部門資訊之說明。

(六) 地區別資訊

本公司及子公司民國 102 年度及 101 年度地區別資訊如下：

	102 年 度		101 年 度	
	收 入	非流動資產	收 入	非流動資產
台灣	\$ 221,629,873	\$ 119,438,464	\$ 217,813,433	\$ 119,907,565
中國大陸	153,725,384	97,970,730	150,104,689	72,500,889
其他	47,700,954	6,457,890	38,128,579	5,908,214
	<u>\$ 423,056,211</u>	<u>\$ 223,867,084</u>	<u>\$ 406,046,701</u>	<u>\$ 198,316,668</u>

(七) 重要客戶資訊

民國 102 年度及 101 年度來自每一客戶之收入均未達合併綜合損益表上收入金額之 10% 以上。

十五、首次採用 IFRSs

本合併財務報告係本集團依 IFRSs 所編製之首份合併財務報告，於編製初始資產負債表時，本集團業已將先前依中華民國一般公認會計原則編製財務報告所報導之金額調整為依 IFRSs 報導之金額。本集團就首次採用 IFRSs 所選擇之豁免、追溯適用之例外及自中華民國一般公認會計原則轉換至 IFRSs 如何影響本集團財務狀況、財務績效及現金流量之調節，說明如下：

(一) 所選擇之豁免項目

1. 企業合併

本集團對發生於轉換至國際財務報導準則日(以下簡稱轉換日)前之企業合併，選擇不追溯適用國際財務報導準則第 3 號「企業合併」規定。此豁免亦適用於本集團過去取得之投資關聯企業及合資。

2. 股份基礎給付交易

本集團對於轉換日前因股份基礎給付交易所產生已既得之權益工具及已交割之負債，選擇不追溯適用國際財務報導準則第 2 號「股份基礎給付交易」。

3. 認定成本

(1) 本集團對在轉換日之前已依我國一般公認會計原則重估價之不動產、廠房及設備，選擇以該重估價值作為重估價日之認定成本。

(2) 本集團對在轉換日之前帳列固定資產且已依我國一般公認會計原則重估價之投資性不動產，選擇以該重估價值作為重估日之認定成本。

4. 租賃

本集團選擇適用國際財務報導解釋第 4 號「決定一項安排是否包含租賃」之過渡規定。因此，本公司係根據轉換日所存在之事實及情況，判斷存在於該日之安排是否包含租賃。

5. 員工福利

本集團選擇於轉換日將與員工福利計畫有關之全部累計精算損益一次認列於保留盈餘。並選擇以轉換日起各個會計期間推延決定之金額，揭露國際會計準則第 19 號「員工福利」第 120A 段(P)要求之確定福利義務現值、計畫資產公允價值及計畫盈虧、以及經驗調整之資訊。

6. 累積換算差異數

本集團選擇於轉換日將國外營運機構所產生之累積換算差異數認定為零，俟後產生之兌換差額則依國際會計準則第 21 號「匯率變動之影響」之規定處理。

7. 本公司晚於子公司成為首次採用者

本公司晚於子公司成為首次採用者，對該子公司資產及負債之衡量，與該子公司財務報表之帳面金額於調整對合併及權益法及取得子公司之企業合併影響後之金額相同。

8. 複合金融工具

於轉換日負債組成部分已不再流通在外之複合金融工具，本集團選擇無須區分為單獨之負債及權益組成部分。

9. 先前已認列金融工具之指定

本集團於轉換日選擇將「以成本衡量之金融資產」指定為「備供出售金融資產」。

10. 不動產、廠房及設備成本中包含之除役負債

本集團部分不動產、廠房及設備選擇於轉換日依國際會計準則第 37 號「負債準備、或有負債及或有資產」規定衡量其除役負債。

11. 借款成本

本集團選擇適用民國 96 年修訂之國際會計準則第 23 號「借款成本」第 27 及 28 段之過渡規定，自轉換日起適用該準則。

12. 客戶資產之轉入

本集團選擇適用國際財務報導解釋第 18 號「客戶資產之轉入」第 22 段之過渡規定，自轉換日起適用該解釋。

(二)本集團除避險會計及金融資產及金融負債之除列，因其與本集團無關，未適用國際財務報導準則第 1 號之追溯適用之例外規定外，其他追溯適用之例外說明如下：

1. 會計估計

於民國 101 年 1 月 1 日依 IFRSs 所作之估計，係與該日依中華民國一般公認會計原則所作之估計一致。

2. 非控制權益

推延適用國際會計準則第 27 號（民國 97 年修正）之下列規定：

(1)有關將綜合損益總額歸屬於母公司業主及非控制權益，即使非控制

權益因而產生虧損餘額之規定；

(2)有關母公司對子公司未導致喪失控制之所有權權益之變動，應作為權益交易處理之規定。

(三)自中華民國一般公認會計原則轉換至 IFRSs 之調節

國際財報導準則第 1 號規定，企業須對比較期間之權益、綜合損益及現金流量進行調節。本集團之首次採用對總營業、投資或籌資現金流量並無重大影響。各期間之權益及綜合損益，依先前之中華民國一般公認會計原則轉換至 IFRSs 之調節，列示於下列各表：

1. 民國 101 年 1 月 1 日權益之調節：

項	中華民國一般 目 公認會計原則	轉換影響數	IFRSs	說 明
資產				
遞延所得稅資產	\$ 1,176,938	(\$1,176,938)	\$ -	(1)
— 流動				
備供出售金融資 產—非流動(註)	6,230,388	1,441,309	7,671,697	(2)
以成本衡量之金 融資產—非流動	4,169,076	(2,212,995)	1,956,081	(2)(3)
固定資產淨額	126,234,975	(12,432,085)	113,802,890	(4)(5) (6)
投資性不動產	-	20,934,200	20,934,200	(5)
其他無形資產	11,144,394	(8,456,137)	2,688,257	(6)(7)
長期預付租金	-	9,084,112	9,084,112	(7)
出租資產	9,079,026	(9,061,221)	17,805	(5)
閒置資產	1,194,099	(1,194,099)	-	(5)
遞延所得稅資產 — 非流動	410,589	3,116,498	3,527,087	(1)(8) (9)(10)
預付設備款	-	1,846,923	1,846,923	(4)
其他(註)	<u>160,447,298</u>	<u>150,456</u>	<u>160,597,754</u>	(3)(5) (9)(10)
資產總計	<u>\$320,086,783</u>	<u>\$2,040,023</u>	<u>\$322,126,806</u>	
負債				
應付費用	\$ 19,864,173	\$1,239,723	\$ 21,103,896	(8)(9)
土地增值稅準備	2,169,441	(2,169,441)	-	(1)
應計退休金負債	3,640,433	4,984,006	8,624,439	(10)
遞延所得稅負債 — 非流動	865,506	2,721,411	3,586,917	(1)(9) (10)
其他	<u>175,317,251</u>	<u>(82,981)</u>	<u>175,234,270</u>	(1)
負債總計	<u>\$201,856,804</u>	<u>\$6,692,718</u>	<u>\$208,549,522</u>	

項	中華民國一般		IFRSs	說	明
	目	公認會計原則			
股東權益					
資本公積—長期投資	\$ 5,976,770	(\$5,976,770)	\$ -	(11)	
特別盈餘公積	105,429	4,073,027	4,178,456	(14)	
未分配盈餘(註)	11,167,882	202,444	11,370,326	(3)(8)	(9)(10)
				(11)(12)	(13)(14)
累積換算調整數	1,614,590	(1,614,590)	-	(12)	
未認列為退休金成本之淨損失	(2,242,758)	2,242,758	-	(10)	
未實現重估增值	2,458,437	(2,458,437)	-	(13)	
少數股權	45,652,329	(1,457,221)	44,195,108	(8)(9)	(10)
其他(註)	53,497,300	336,094	53,833,394	(2)(11)	
股東權益總計	<u>\$118,229,979</u>	<u>(\$4,652,695)</u>	<u>\$113,577,284</u>		

註：本集團因取得太子建設開發(股)公司之重大影響力而將對該公司之投資改採權益法評價，並依規定追溯調整各期間比較金額，請詳附註六(八)備供出售金融資產—非流動之說明。

2. 民國 101 年 12 月 31 日權益之調節

項	中華民國一般				
目	公認會計原則	轉換影響數	IFRSs	說明	
資產					
遞延所得稅資產	\$ 1,185,164	(\$ 1,185,164)	\$ -	(1)	
一流動					
備供出售金融資產—非流動(註)	6,703,166	1,324,090	8,027,256	(2)	
以成本衡量之金融資產—非流動	3,941,563	(1,981,787)	1,959,776	(2)(3)	
固定資產淨額	139,430,133	(12,000,870)	127,429,263	(4)(5) (6)(18)	
投資性不動產	-	20,979,266	20,979,266	(5)	
其他無形資產	11,970,446	(9,039,077)	2,931,369	(6)(7)	
長期預付租金	-	9,622,686	9,622,686	(7)	
出租資產	9,553,406	(9,537,867)	15,539	(5)	
閒置資產	1,011,974	(1,011,974)	-	(5)	
遞延所得稅資產—非流動	512,752	3,473,548	3,986,300	(1)(8) (9)(10)	
預付設備款	-	1,635,336	1,635,336	(4)	
其他(註)	<u>163,507,687</u>	<u>482,906</u>	<u>163,990,593</u>	(3)(5) (9)(10) (13)(18)	
資產總計	<u>\$337,816,291</u>	<u>\$ 2,761,093</u>	<u>\$340,577,384</u>		
負債					
應付費用	\$ 23,129,886	\$ 1,382,761	\$ 24,512,647	(8)(9)	
土地增值稅準備	2,169,441	(2,169,441)	-	(1)	
應計退休金負債	4,446,684	5,590,767	10,037,451	(10)	
遞延所得稅負債—非流動	773,459	2,829,864	3,603,323	(1)(9)	
其他	<u>177,342,751</u>	<u>(155,852)</u>	<u>177,186,899</u>	(1)	
負債總計	<u>\$207,862,221</u>	<u>\$ 7,478,099</u>	<u>\$215,340,320</u>		

項	中華民國一般 公認會計原則		轉換影響數	IFRSs	說明
股東權益					
資本公積—長期 投資	\$ 5,719,780	(\$ 5,719,780)	\$	-	(11)
特別盈餘公積	105,429	4,013,337	4,118,766		(14)(15)
未分配盈餘(註)	15,534,559	(3,961,740)	11,572,819		(8)(9) (10)(11) (12)(13) (14)(15)
累積換算調整數	201,900	(1,403,013)	(1,201,113)		(12)(15)
未認列為退休金 成本之淨損失	(2,853,465)	2,853,465	-		(10)
未實現重估增值	2,502,725	(2,502,725)	-		(13)
少數股權	48,186,419	(1,407,688)	46,778,731		(8)(9) (10)
其他(註)	<u>60,556,723</u>	<u>3,411,138</u>	<u>63,967,861</u>		(2)(11) (15)
股東權益總計	<u>\$129,954,070</u>	<u>(\$ 4,717,006)</u>	<u>\$125,237,064</u>		

註：本集團因取得太子建設開發(股)公司之重大影響力而將對該公司之投資改採權益法評價，並依規定追溯調整各期間比較金額，請詳附註六(八)備供出售金融資產—非流動之說明。

3. 民國 101 年度綜合損益之調節

項	中華民國一般 目公認會計原則	轉換影響數	IFRSs	說明
營業收入	\$427,515,346	(\$21,468,645)	\$406,046,701	(9)(16) (17)(18)
營業成本	(300,045,420)	19,727,091	(280,318,329)	(16)(18)
營業費用	(108,318,107)	2,281,595	(106,036,512)	(8)(10) (16)(17)
營業外收益及費損 (註)	3,758,638	(3,973,839)	(215,201)	(9)(15) (18)
所得稅費用	(3,804,016)	(103,864)	(3,907,880)	(8)(9) (10)
本期淨利	<u>\$ 19,106,441</u>	<u>(\$ 3,537,662)</u>	<u>\$ 15,568,779</u>	
其他綜合損益				
國外營運機財務 報表換算之兌 換差額	\$ -	(\$ 1,372,647)	(\$ 1,372,647)	(19)
備供出售金融資 產未實現評價 利益	-	3,877,118	3,877,118	(19)
確定福利之精算 損益	-	(1,797,375)	(1,797,375)	(19)
採用權益法之關 聯企業及合資 之其他綜合損 益之份額	-	(22,233)	(22,233)	(19)
與其他綜合損益 部分相關之所 得稅	-	333,465	333,465	(19)
本期其他綜合損益 (稅後淨額)	<u>\$ -</u>	<u>\$ 1,018,328</u>	<u>\$ 1,018,328</u>	
本期其他綜合損益 總額	<u>\$ 19,106,441</u>	<u>(\$ 2,519,334)</u>	<u>\$ 16,587,107</u>	

註：本集團因取得太子建設開發(股)公司之重大影響力而將對該公司之投資改採權益法評價，並依規定追溯調整各期間比較金額，請詳附註六(八)備供出售金融資產—非流動之說明。

調節原因說明：

項次	說	明	科	目	影響數	
					101年1月1日 (轉換日)	101年12月31日
(1)	所得稅					
A.	依中華民國一般公認會計原則規定，遞延所得稅資產或負債係依其相關負債或資產之分類，而劃分為流動或非流動項目，對於遞延所得稅負債或資產未能歸屬至財務報表所列之資產或負債者，則按預期該遞延所得稅資產或負債實現或清償之期間長短劃分為流動或非流動項目。惟依國際會計準則第1號「財務報表之表達」規定，企業不得將遞延所得稅資產或負債分類為流動資產或負債。另因遞延所得稅資產及負債不符合國際會計準則第12號「所得稅」第74段可以互抵之規定，應依產生遞延所得稅資產或負債之性質予以重分類。		遞延所得稅資產		(\$ 1,176,938)	(\$ 1,185,164)
			— 流動			
			遞延所得稅資產		1,176,938	1,185,164
			— 非流動			
			遞延所得稅負債		9,158	58,619
			— 流動(上表列「負債—其他」)			
			遞延所得稅負債		(9,158)	(58,619)
			— 非流動			
B.	本集團辨理資產重估之土地依法計提之土地增值稅準備，依中華民國一般公認會計原則係表達於「土地增值稅準備」；惟土地增值稅係屬所得稅範圍，依國際會計準則第12號「所得稅」規定應表達於「遞延所得稅負債」。		土地增值稅準備		2,169,441	2,169,441
			遞延所得稅負債		(2,169,441)	(2,169,441)
			— 非流動			

項次	說明	科目	影響數	
			資產、費用增加(減少)/ 負債、權益、收入(增加)減少	
			101年1月1日 (轉換日)	101年12月31日
(2)	<p>金融資產：權益工具 本集團所持有之未上市櫃及興櫃股票依民國100年7月7日修正前「證券發行人財務報告編製準則」規定，係以成本衡量並帳列「以成本衡量之金融資產—非流動」。惟依國際會計準則第39號「金融工具：認列與衡量」規定，權益工具無活絡市場但其公允價值能可靠衡量時（意即該權益工具之合理公允價值估計數區間之變異性並非重大，或於區間內各種估計數之機率能合理評估，並用以估計公允價值），應以公允價值衡量。本集團因此於轉換日依「證券發行人財務報告編製準則」規定，將部分「以成本衡量之金融資產」指定為「備供出售金融資產」，並按該日公允價值與原帳面金額之差異調整其他綜合損益。</p>	<p>備供出售金融資產—非流動 以成本衡量金融資產—非流動 金融商品之未實現損益(上表列「權益—其他」)</p>	<p>\$ 1,441,309</p> <p>(1,421,520)</p> <p>(19,789)</p>	<p>\$ 1,324,090</p> <p>(1,297,195)</p> <p>26,895</p>
(3)	<p>投資關聯企業/採權益法之長期股權投資 本集團對於持低於20%且依中華民國一般公認會計原則規定所應參酌之指標判斷不具重大影響力之投資，並未採用權益法評價。惟依國際會計準則第28號「投資關聯企業」規定應參酌之指標判斷係具重大影響力，應採用權益法評價。</p>	<p>以成本衡量之金融資產—非流動 採權益法之長期股權投資(上表列「資產—其他」) 未分配盈餘</p>	<p>(791,475)</p> <p>1,263,176</p> <p>(471,701)</p>	<p>(684,592)</p> <p>1,156,293</p> <p>471,701</p>

項次	說明	科目	影響數	
			101年1月1日	101年12月31日
			(轉換日)	
			資產、費用增加(減少)/	
			負債、權益、收入(增加)減少	

(4) 預付設備款

本集團因購置固定資產而預付之款項，依民國100年7月7日修正前「證券發行人財務報告編製準則」規定，係表達於「固定資產」。惟依國際財務報導準則規定，依其交易性質應表達於「預付設備款」。

(5) 投資性不動產及閒置資產

本集團目前尚未決定未來用途所持之土地及供出租使用之不動產，依中華民國一般公認會計原則係表達於「固定資產」及「出租資產」；另閒置之不動產，按修正前「證券發行人財務報告準則」之規定，係表達於其他資產項下之「閒置資產」及「其他資產—其他」。惟依國際會計準則第40號「投資性不動產」規定，符合定義之投資性不動產應表達於「投資性不動產—其他」。證券發行人財務報告準則」亦已移除閒置資產應轉列其他資產之規範。

固定資產淨額	(\$ 1,846,923)	(\$ 1,635,336)
預付設備款	1,846,923	1,635,336
固定資產淨額	(9,968,462)	(9,798,807)
出租資產	(9,061,221)	(9,537,867)
閒置資產	(1,194,099)	(1,011,974)
投資性不動產	20,934,200	20,979,266
其他資產—其他	(710,418)	(630,618)

項次	說明	科目	影響數	
			101年1月1日 (轉換日)	101年12月31日
			資產、費用增加(減少)/ 負債、權益、收入(增加)減少	

(6) 服務特許權協議
 本集團與政府簽訂提供公共服務之基礎建設合約，由本集團建造提供公共服務之基礎建設且自建造完成後提供50年之營運服務，營運期間屆滿後該提供公共服務之基礎建設將無償移轉予政府。依中華民國一般公認會計原則之規定，於建造期間將所投入之成本列為「固定資產」取得成本，於營運期間攤銷。惟依國際財務報導解釋第12號「服務特許權協議」之規定，應按所提供服務之相對公允價值分攤建造及營運服務，續後分別依國際會計準則第11號「建造合約」及國際會計準則第18號「收入」之規定認列相關收入，其公允價值係按合約約定授予人提供予營運者對價之方式決定並認列為「無形資產」。

(7) 長期預付租金
 本集團為取得地上權及土地使用權而支付之價金，依中華民國一般公認會計原則係表達於「其他無形資產」。惟依國際會計準則第17號「租賃」規定，因符合長期營業租賃應表達於「長期預付租金」。

項次	說明	科目	影響數	
			101年1月1日	101年12月31日
			資產、費用增加(減少)/	
			負債、權益、收入(增加)減少	
			101年1月1日	101年12月31日
			(轉換日)	
(8)	累積未休假獎金 中華民國一般公認會計原則對於累積未休假獎金之認列並無明文規定，本集團係於實際支付時認列相關費用。惟依國際會計準則第19號「員工福利」規定，應於報導期間結束日估列已累積未使用之累積未休假獎金費用。	遞延所得稅資產 — 非流動 應付費用 未分配盈餘 少數股權 營業費用 所得稅費用 少數股權淨利	\$ 90,507	\$ 95,556
			(528,974)	(570,917)
			302,525	302,525
			135,942	150,763
			-	44,134
			-	7,240
			-	14,821

項次	說明	科目	影響數	
			101年1月1日	101年12月31日
			(轉換日)	
			資產、費用增加(減少)/	
			負債、權益、收入(增加)減少	

(9) 租賃

本集團所簽訂之長期租賃契約為逐年調整之變動租金，依中華民國一般公認會計原則規定係依據各期約定之租金認列為各期之收入或費用。惟依國際會計準則第17號「租賃」規定，本集團應將契約約定之所有租金於租賃期間按直線法攤銷認列為各期收入或費用。

遞延所得稅資產	\$	76,997	\$	101,932
一非流動				
其他應收款(上表列「資產—其他」)		811,429		835,323
預付租金(上表列「資產—其他」)	(2,350)	(18,750)
長期應收票據及款項(上表列「資產—其他」)		-		116,344
應付費用	(710,749)	(823,595)
遞延所得稅負債	(138,402)	(159,620)
一非流動				
未分配盈餘	(109,817)	(109,817)
少數股權		72,892		94,046
其他營業收入(上表列「營業收入」)		-	(140,403)
什項支出(上表列「營業外收益及費損」)		-		121,613
所得稅費用		-		4,081
少數股權淨利		-	(21,154)

影響數	
資產、費用增加(減少)/ 負債、權益、收入(增加)減少	
101年1月1日	101年12月31日
101年1月1日	(轉換日)

項次	說明	科目	101年12月31日
(10)	退休金		
	本集團退休金精算損益，依中華民國一般公認會計原則規定，採緩衝區法認列為當期淨退休金成本。惟依國際會計準則第19號「員工福利」規定，本集團係選擇立即認列於其他綜合淨利中，並於財務報告中表達於未分配盈餘。另，退休金精算採用之折現率，依我國原財務會計準則公報第18號23段規定應參酌之因素訂定。惟依國際會計準則第19號「員工福利」規定，折現率之採用係參考報導期間結束日幣別及期間與退休金計劃一致之高品質公司債之市場殖利率決定。此外，本集團選擇於轉換日將與員工福利計劃有關之未認列過渡性淨給付義務及精算損益等一次認列於未分配盈餘，並迴轉本集團按我國原會計準則規定所認列之退休金負債下限。	遞延所得稅資產 — 非流動	\$ 1,288,357
		遞延退休金成本 (上表列「資產 — 其他」)	(160,627)
		其他資產—其他 (上表列「資產 — 其他」)	(151,636)
		應計退休金負債	(4,984,006)
		遞延所得稅負債 — 非流動	(5,742)
		未分配盈餘	5,102,300
		未認列為退休金成本之淨損失	(2,242,758)
		少數股權	1,154,112
		營業費用	-
		所得稅費用	-
		少數股權淨利	-
		確定福利之精算損益	-
			1,141,936
			(429,573)
			97,942
			59,923
			1,750,857

項次	說明	科目	影響數	
			101年1月1日	101年12月31日
			(轉換日)	
			資產、費用增加(減少)/	
			負債、權益、收入(增加)減少	
			101年1月1日	
			(轉換日)	

與其他綜合損益組成部分相關之所得稅

\$ - (\$ 690,965)

(11) 資本公積—長期投資
 本集團於轉換日選擇對過去投資關聯企業會計處理(企業合併)之豁免。並將依中華民國一般公認會計原則處理所產生不符合IFRSs規定之「資本公積—長期投資」轉列未分配盈餘，餘額按發生性質並參酌修正後「證券發行人財務報告編製準則」之規定，予以重分類至適當權益科目。

(5,666,186) (5,666,186)

5,976,770 5,719,780

(310,584) (53,594)

(12) 累積換算調整數

本集團選擇於轉換日將國外營運機構所產生之累積換算差異數認定為零，俟後產生之兌換差額則依國際會計準則第21號「匯率變動之影響」之規定處理。

(1,614,590) (1,614,590)

1,614,590 1,614,590

(13) 未實現重估增值

A. 本集團配合國際財務報導準則第1號「首次採用國際財務報導準則」之規定，對在轉換日之前已依中華民國一般公認會計原則重估價之不動產、廠房及設備，選擇以該重估價值作為重估價日之認定成本。

(2,458,437) (2,458,437)

2,458,437 2,458,437

項次	說明	科目	影響數	
			101年1月1日 (轉換日)	101年12月31日
			資產、費用增加(減少)/ 負債、權益、收入(增加)減少	
			\$	(\$

(14)	B. 本集團部分採權益法評價之長期股權投資於民國101年按中華民國一般公認會計原則對不動產、廠房及設備辦理重估增值，本集團因而按持股比例調整認列「長期股權投資」及「未實現重估增值」，惟該轉換日後產生之未實現重估增值與IFRSs規定不符，爰於民國101年12月31日迴轉減列「未實現重估增值」及「長期股權投資」。	長期股權投資	-	44,288
		(上表列「資產—其他」未實現重估增值)	-	44,288
(14)	特別盈餘公積 依民國101年4月6日金管證發字第1010012865號令規定，本集團因選擇將未實現重估增值及累積換算調整數轉入未分配盈餘，依規定應於轉換日提列為「特別盈餘公積」。	未分配盈餘	4,073,027	4,073,027
		特別盈餘公積	(4,073,027)	(4,073,027)
(15)	出售長期股權投資 出售長期股權投資時，按中華民國一般公認會計原則，應以售價與該投資帳面價值之差額，作為長期股權投資處分損益，惟依國際會計準則第27號「合併及單獨財務報表」之規定，公司對子公司所有權權益之變動，未導致喪失控制者，應作為權益交易處理，調整控制與非控制權益之帳面金額以反映其於子公司相對權益之變動。非控制權益之調整金額與所支付或收取對價之公允價值間之差額，應直接認列為權益且歸屬於母公司業主。	未分配盈餘	-	59,690
		特別盈餘公積	-	59,690
		資本公積(上表列「權益—其他」)	-	3,345,671
		累積換算調整數	-	175,495
		處分投資利益(上表列「營業外收益及費損」)	-	4,013,490
		少數股權淨利	-	492,324

項次	說明	科目	影響數	
			資產、費用增加(減少)/ 負債、權益、收入(增加)減少	
			101年1月1日 (轉換日)	101年12月31日

(16) 淨額/總額收入認列(委託人及代理人之判斷)

本集團經營百貨零售業，依中華民國一般公認會計原則規定，因本集團可選擇商場內之合作廠商，並可參與決定商場內所銷售之商品或勞務內容，依據(94)基秘字第138號函「百貨業特約專櫃收入之會計處理」之指標判斷其交易應屬買賣行為，及部分於門市所銷售之商品係依商品買賣合約交易，故以對顧客收取之款項總額認列收入。依國際會計準則第18號「收入」之規定，本集團之交易型態並未暴於銷售商品或提供勞務有關之重大風險與報酬，符合代理人定義，故應以淨額認列收入。

(17) 支付顧客之各項費用

依中華民國一般公認會計原則，支付通路客戶之陳列費用、上架費用及各項促銷推廣費用，以「推銷費用」列帳，惟依國際會計準則規定，因與銷售交易有關之各項支出，應視為銷貨收入之減項。

(18) 例行性停止出租轉供出售之資產

依中華民國一般公認會計原則，不動產、廠房及設備項目於除列時所產生之利益或損失，於該項目除列時計入營業外損益，惟按國際財務報導準則之規定，於正常活動過程中若將持有以供出租之不動產、廠房及設備項目例行性地對外銷售，則應於該等資產停止出租而轉供出售時，以其帳面金額轉列為存貨。出售該等資產之價款應依國際會計準則第18號「收入」之規定認列為收入。

營業收入	\$ -	\$ 19,846,577
營業成本	-	(19,869,592)
營業費用	-	144,633
什項支出(上表列「營業外收益及費損」)	-	(121,618)
營業收入	-	2,168,790
營業費用	-	(2,168,790)
存貨(上表列「資產—其他」)	-	15,152
固定資產	-	(15,152)
營業收入	-	(348,412)
營業成本	-	275,788
處分固定資產利益(上表列「營業外收益及費損」)	-	72,624

項次	說明	科目	影響數	
			101年1月1日 (轉換日)	101年12月31日
(19)	其他綜合損益 中華民國一般公認會計原則並未設置其他綜合損益科目，其他權益係以稅後淨額表達於資產負債表，惟依國際會計準則第1號「財務報表之表達」規定，企業應於綜合損益表中揭露其他綜合損益之每一組成部分及其相關之所得稅金額。	國外營運機財務報表換算之兌換差額 備供出售金融資產未實現評價利益 確定福利之精算損益 採權益法之關聯企業及合資之其他綜合損益之份額 與其他綜合損益組成部分相關之所得稅	\$ -	(\$ 1,372,647)
				3,877,118
				(1,797,375)
				(22,233)
				333,465

6. 民國 101 年度現金流量表之重大調整

- (1) 自中華民國一般公認會計原則轉換至 IFRSs，對所報導之本集團產生之淨現金流量並無影響。
- (2) 中華民國一般公認會計原則與 IFRSs 表達間之調節項目，對所產生之現金流量無淨影響。

統一企業股份有限公司



董事長 羅智先



總公司地址：71001台南市永康區鹽行里中正路301號
(06)253-2121



尊重生命
親近自然
彼此關懷
樂觀進取

UNI



統一企業(股)公司
UNI-PRESIDENT ENTERPRISES CORP.