

2012

101 年度年報

統一企業股份有限公司
UNI-PRESIDENT ENTERPRISES CORP.
Annual Report

本年報相關內容查詢網址

統一企業股份有限公司網站 <http://www.uni-president.com.tw>

公開資訊觀測站 <http://mops.twse.com.tw>

刊印日期 中華民國102年4月30日

● **公司發言人/**

姓名：鐘慶宗
職稱：副總經理
電話：(02)8786-6888
E-mail：ctchung@mail.pec.com.tw

● **代理發言人/**

姓名：蘇崇銘、涂忠正
職稱：副總經理、經理
電話：(02)8786-8899
E-mail：tonysu@mail.pec.com.tw
edwardtu@mail.pec.com.tw

● **股票過戶機構/**

統一綜合證券股份有限公司 股務代理部
地址：台北市10570松山區東興路8號地下一樓
電話：(02)2746-3797
網址：http://www.pscnet.com.tw

● **最近年度財務報告簽證會計師/**

事務所名稱：資誠聯合會計師事務所
會計師姓名：劉子猛、林姿妤
地址：台南市70151東區林森路一段395號12樓
電話：(06)234-3111
網址：http://www.pwc.tw/

● **海外有價證券掛牌買賣交易資訊/**
無

● **公司網址/**


http://www.uni-president.com.tw

總公司、分公司、業務處、工廠/

- > 總公司/
地址：台南市71001永康區鹽行里中正路301號
電話：(06)253-2121起60線
- > 台北分公司/
地址：台北市11073信義區松高路9號23樓
電話：(02)8786-8899
- > 台中分公司、台中業務處/
地址：台中市40767西屯區工業區三路7號
電話：(04)2359-1158起15線
- > 嘉南業務處/
地址：台南市71001永康區鹽行里中正路301號
電話：(06)253-2121起60線
- > 高雄業務處/
地址：高雄市80053新興區七賢一路301號3樓
電話：(07)222-7191起7線
- > 永康總廠/
地址：台南市71001永康區鹽行里中正路301號
電話：(06)253-2121起60線
- > 新市總廠/
地址：台南市74443新市區大營里7號
電話：(06)599-1511起33線
- > 台中總廠/
地址：台中市40767西屯區工業區三路7號
電話：(04)2359-1158起15線
- > 楊梅總廠/
地址：桃園縣32606楊梅市民富路一段301號
電話：(03)478-4143起7線
- > 中壢總廠/
地址：桃園縣32061中壢市中壢工業區定寧路15號
電話：(03)452-3191起22線
- > 麻豆廠/
地址：台南市72154麻豆區麻口里麻豆口1-30號
電話：(06)570-4210起4線
- > 瑞芳廠/
地址：新北市22447瑞芳區濱二路27-3號
電話：(02)2496-9413
- > 新營廠/
地址：台南市73048新營區工業街83號
電話：(06)637-1906
- > 永康廠/
地址：台南市71041永康區永康工業區經中路1號
電話：(06)233-3105

2012

統一企業股份有限公司
101年度年報



CONTENTS

目錄

04 > 壹、致股東報告書

08 > 貳、公司簡介

- 09 > 一、設立日期
- 09 > 二、公司沿革
- 10 > 三、經營摘要

12 > 參、公司治理報告

- 13 > 一、組織系統
- 16 > 二、董事、監察人、總經理、副總經理、協理、各部門及分支機構主管資料
- 32 > 三、公司治理運作情形
- 49 > 四、會計師公費資訊
- 49 > 五、更換會計師資訊
- 49 > 六、公司之董事長、總經理、負責財務或會計事務之經理人，最近一年內曾任職於簽證會計師所屬事務所或其關係企業者
- 50 > 七、董事、監察人、經理人及持股比例超過百分之十之股東股權移轉及股權質押變動情形
- 52 > 八、持股比例占前十名之股東，其相互間之關係資料
- 53 > 九、公司、公司之董事、監察人、經理人及公司直接或間接控制之事業對同一轉投資事業之持股數與綜合持股比例

56 > 肆、募資情形

- 57 > 一、資本及股份
 - 57 > (一) 股本來源
 - 59 > (二) 股東結構
 - 59 > (三) 股權分散情形
 - 60 > (四) 主要股東名單
 - 60 > (五) 最近二年度每股市價、淨值、盈餘、股利及相關資料
 - 61 > (六) 公司股利政策及執行狀況
 - 61 > (七) 本次股東會擬議之無償配股對公司營業績效及每股盈餘之影響
 - 62 > (八) 員工分紅及董事、監察人酬勞
 - 62 > (九) 公司買回本公司股份情形
- 63 > 二、公司債辦理情形
- 66 > 三、特別股、海外存託憑證、員工認股權憑證、限制員工權利新股及併購或受讓他公司股份發行新股之辦理情形
- 66 > 四、資金運用計劃執行情形

68 >	伍、營運概況
69 >	一、業務內容
69 >	(一) 業務範圍
70 >	(二) 產業概況
72 >	(三) 技術及研發概況
74 >	(四) 長、短期業務發展計畫
75 >	二、市場及產銷概況
75 >	(一) 市場分析
83 >	(二) 主要產品之重要用途及產製過程
88 >	(三) 主要原料之供應狀況
88 >	(四) 最近二年度占進(銷)貨總額百分之十以上之客戶名稱及其進(銷)貨金額與比例
89 >	(五) 最近二年度生產量值表
90 >	(六) 最近二年度銷售量值表
91 >	三、人力資源
93 >	四、環保支出資訊
94 >	五、勞資關係
96 >	六、重要契約
100 >	陸、財務概況
101 >	一、最近五年度簡明資產負債表及損益表
105 >	二、最近五年度財務分析
109 >	三、最近年度財務報告之監察人審查報告
110 >	四、最近年度財務報告及會計師查核報告
110 >	五、最近年度經會計師查核簽證之母子公司合併財務報告
110 >	六、公司及其關係企業最近年度及截至年報刊印日止，如有發生財務週轉困難情事，對本公司財務狀況之影響
112 >	柒、財務狀況及經營結果之檢討分析與風險事項
113 >	一、財務狀況之檢討與分析
114 >	二、經營結果之檢討與分析
115 >	三、現金流量之檢討與分析
116 >	四、最近年度重大資本支出對財務業務之影響
118 >	五、最近年度轉投資政策、其獲利或虧損之主要原因、改善計畫及未來一年投資計畫
118 >	六、風險事項分析與評估
121 >	七、其他重要事項
123 >	捌、特別記載事項
124 >	一、關係企業相關資料
179 >	二、最近年度及截至年報刊印日止，私募有價證券辦理情形
179 >	三、最近年度及截至年報刊印日止，子公司持有或處分本公司股票情形
179 >	四、其他必要補充說明事項
179 >	五、其他揭露事項



LETTER TO OUR SHAREHOLDERS

壹、致股東報告書





各位股東女士、先生們：

回顧101年，面臨一個比四年前金融海嘯還要嚴峻的內外經濟情勢，特別是在台灣打拼的所有企業，但我們卻展現出無比的優質潛力及底蘊，在一片低迷的氛圍裡，透過共同的努力，創造了一個破紀錄的新里程碑，並再次證明我們有絕對的決心及信心突破逆境，勇往直前！

本公司多年來所建立的經營團隊、獲利模式與風險控管機制，均能妥善因應市場景氣變動所帶來的系統性風險，以穩健的步伐推動業務。因不再經營附加價值低的原料買賣業務，雖未如期達成本公司所擬訂的營業額目標，但獲利再度重返百億元並較去年成長，顯見只要勇於開創、不畏挑戰，即使是成熟的食物產業仍有高度的揮灑空間，101年本公司營業額達新台幣469億元，較前一年度減少9.6%，稅後淨利達新台幣124億元，較前一年度成長31.3%，合併營業額達新台幣4,275億元。

令人振奮的是，101年又是我們一個營運成績創新紀錄的一年，101年9月，本公司市值首度突破新台幣2,500億元，不僅再創下45年來的新里程碑，並進入全台灣最菁英的15家企業。此外，在天下雜誌已舉辦過18屆的最佳聲望標竿企業排行榜中，我們是唯二連續18年能夠名列前十名的廠商之一；這些成績提醒我們必須時時警惕社會對我們有超乎標準的高度期待與道德要求，我們勢必勇往直前、為所當為，為我們的股東、為我們的員工、為我們的無數利害關係人及本公司，再創造下一個值得回憶的里程碑！

兩岸加速投資擴廠、東南亞做深做大，開創黃金新紀元

102年我們在中國大陸市場陸續有新廠將完工啟用，此將推升我們在中國大陸的生產基地數，且我們也規劃未來將在中國大陸每個省設立1家生產基地（西藏及青海除外），可就近更貼近當地市場。此外，在台灣新竹湖口也投入新建台灣第6個綜合食品生產基地，提供新產能，讓原有工廠設備得以進行更新；東南亞區域，除在越南、泰國、印尼、菲律賓持續精耕當地市場外，並在馬來西亞、新加坡、緬甸、印度銷售佈局，以掌握亞洲市場持續成長的動脈。

調整結構、穩定增長，讓超越自我變成我們的工作習慣

101年，我們在台灣市場毅然捨棄了經營多年卻沒有任何附加價值可言的原料買賣業務，但我們卻創下更好的成績，除讓我們有能力去開創更高價值的事業，並證明我們有能力可以有所為、有所不為，有勇氣可以和別人不一樣！

我們的未來是建立在一個不斷挑戰里程碑的美好前程上，調整結構、穩定增長，不但是我們展現紀律與良好工作習慣的最佳方式，更是我們102年的營運主軸，將持續在大品牌的精耕和億元級單品的培養上積極投入，期在這個主軸下，深化我們聚焦經營、簡單操作的工作紀律，建立一個涵蓋食安、工安、環安及資安全方位穩健的基礎工程，讓超越自我變成我們的工作習慣。

102 年營運展望

在團隊信念與決心一致的積極行動下，本公司將秉持聚焦經營與簡單操作的基本原則，致力完成102年度國內市場銷售目標：大宗食糧730仟噸、速食麵類454,000仟包、飲料乳品類85,904仟箱、醬油品類1,068仟打、麵包類205百萬包、其他食品類如冷凍調理食品、肉品等共28仟噸，持續為所有股東創造更佳的投资效益。敬請各位股東女士先生們繼續給我們指導與支持，謝謝！



董事長/

高清遠



總裁/

林蒼生



副總裁/

林隆義



總經理/

范智元

輕鬆小品

茶東王

純喫茶

咖啡廣場
Café Plaza

Master

美研社

飲冰室茶集

瑞德極鮮乳

瑞德鮮乳

瑞德調味乳

統一木瓜牛乳

Dr. Milk

Dr. Coffee

Dr. Tea

瑞德調味乳

統一木瓜牛乳

統一西瓜牛乳

統一陽光

統一 LP33 機能優酪乳

統一 LP33 益敏優多

統一 LP33 膠囊

Dr. Tea

統一布丁

統一豆奶

多多

統一 AIB 優酪乳

統一 滋養強化

統一鮮乳

純喫茶

麥香

PH 9.0 最佳電子水

UNI water be unique

麥飯石

統一 H₂O Water 純水

統一 左海製菓

美研社

飲冰室茶集

園之味

統一多果汁

統一 鮮果食農

科學麵

燕漢大餐

來一客

好味道 Wakuwaku

統一麵

活力寶典

阿Q桶麵

港口乾麵

統一 查沙拉油

好味道

博客 PROKER

及第

領鮮

冰之恋

統一 雞精

統一麵包

大補精

統一四季

寶多福 Petlife

統一飼料 統一麵粉

元牧氣場

優鮮蛋

統一布丁

リセッタ

燕漢

L'expresso

三蛋聯盟

三蛋聯盟

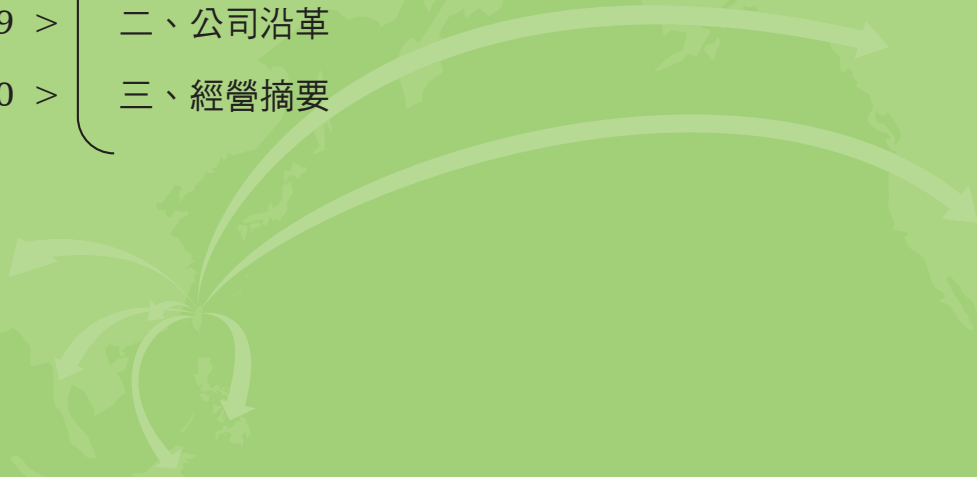
統一黃精料



CORPORATE OVERVIEW

貳、公司簡介

- 09 > 一、設立日期
- 09 > 二、公司沿革
- 10 > 三、經營摘要





一、設立日期：民國 56 年 8 月 25 日。

二、公司沿革

本公司經過 40 多年的努力，現今已發展成遍佈全國、跨足大陸、東南亞及邁向全球的規模，成為綜合性的健康服務民生產業集團。

發展歷程可分為以下五個階段：

第一階段：創業時期（民國 56~62 年）

台灣社會狀況逐步進入工業化。統一企業創業，採用資本密集、高效率的大量生產，擴大經濟規模，以符合當時消費所需。

第二階段：茁壯時期（民國 63~71 年）

台灣經濟成長快速，人民的購買力大增。統一企業適時，全面開發產品以滿足大眾消費的需求。同時大量地引進與學習國外技術和設備，朝向高優質、高價值的策略運作。

第三階段：集團化時期（民國 72~78 年）

台灣經濟持續穩定成長，進入商業化與社會多元化時代。統一企業全面投入流通產業，並採多角化經營以符合社會發展趨勢，開始集團化的經營模式。

第四階段：國際化時期（民國 79~87 年）

國民所得（GNP）突破一萬美元，競爭者水準的提升以及國內市場的飽和，使統一企業深刻體認，必須朝國際化發展來突破成長瓶頸。迨政府大陸投資政策開放，開始進入大陸市場，並陸續在亞太地區幾個新興市場，如印尼、泰國等國積極展開投資計畫。

第五階段：全球網絡化時期（民國 88 年至今）

台灣進入網路經濟時期，統一企業藉由網路化整合經營資源，建構集團價值鏈，推動次集團與虛擬群公司運作。同時以精耕品牌，建構市場導向的營運模式，更透過既有資源的整合，創造產業綜效，致力於提昇社會大眾的生活品質與生命價值。

統一企業目前國內外轉投資相關企業納入本公司合併報表者已多達二百四十餘家，經營項目含括多項民生消費相關的商品與服務，成為一個多角化經營的民生產業集團。在「國際化」與「聚焦經營」兩大策略下，未來統一企業集團除持續與國際知名企業共同投資合作，以吸收國際化經營的觀念與技術外，更將藉由深耕大陸與亞洲市場進而邁向全球市場，為提供消費者一個安心、開心與健康快樂的樂活環境而努力不懈！

三、經營摘要

(一)年度損益

單位：新台幣佰萬元

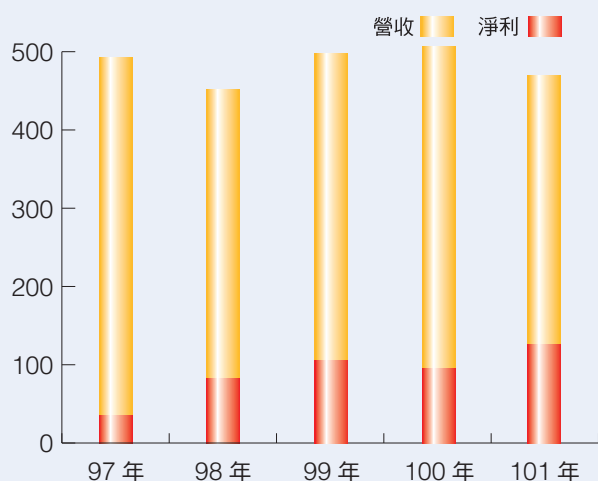
	101年	100年	成長率
1.合併營業收入	427,515	388,028	10.18%
2.合併總損益	18,475	14,735	25.38%
3.營業收入	46,852	51,830	-9.60%
4.營業毛利	13,127	12,007	9.33%
5.稅前淨利	12,581	9,812	28.22%
6.稅後淨利	12,407	9,448	31.32%
7.基本每股盈餘(元)-追溯前	2.55	2.08	22.60%

(二)相關比率：

	101年	100年	增(減)百分點/金額(仟元)
1.營業毛利率	28.02%	23.17%	4.85%
2.營業費用率	23.76%	19.57%	4.19%
3.營業淨利率	4.26%	3.60%	0.66%
4.稅後淨利率	26.48%	18.23%	8.25%
5.資產報酬率(ROA)	10.98%	9.02%	1.96%
6.股東權益報酬率(ROE)	15.91%	13.18%	2.73%
7.每一員工營業額(新台幣仟元)	\$9,113	\$10,660	(\$1,547)
8.每一員工淨利額(新台幣仟元)	\$2,413	\$1,943	\$470

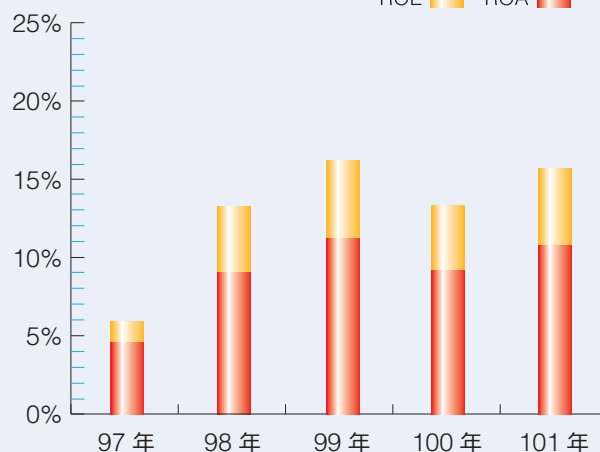
營業收入及稅後淨利

單位：新台幣億元



股東權益報酬率 (ROE) 及資產報酬率 (ROA)

ROE (黃色) ROA (紅色)





03

CORPORATE GOVERNANCE REPORT

參、公司治理報告

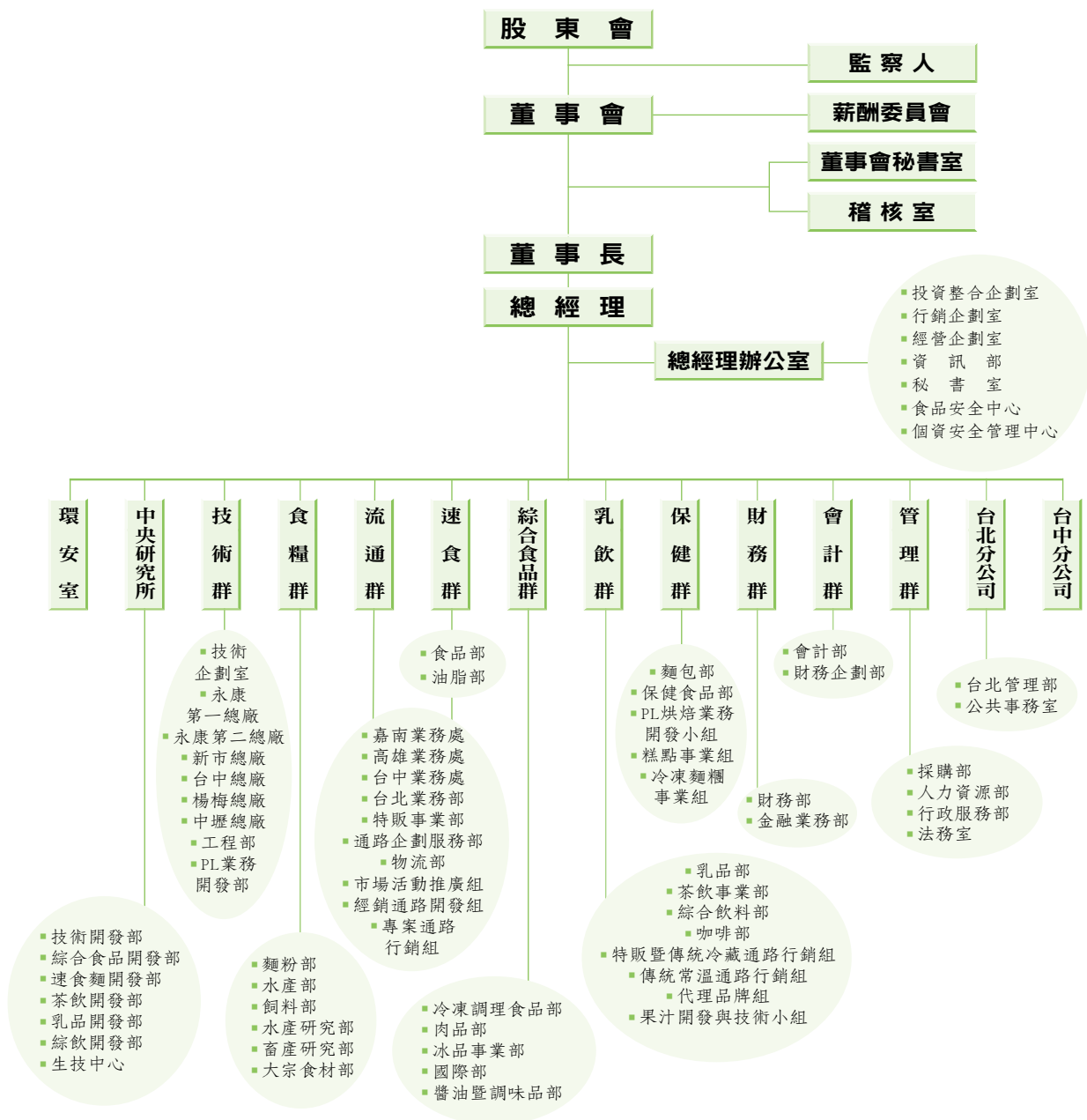
- 13 > 一、組織系統
- 16 > 二、董事、監察人、總經理、副總經理、協理、各部門及分支機構主管資料
- 32 > 三、公司治理運作情形
- 49 > 四、會計師公費資訊
- 49 > 五、更換會計師資訊
- 49 > 六、公司之董事長、總經理、負責財務或會計事務之經理人，最近一年內曾任職於簽證會計師所屬事務所或其關係企業者
- 50 > 七、董事、監察人、經理人及持股比例超過百分之十之股東股權移轉及股權質押變動情形
- 52 > 八、持股比例占前十名之股東，其相互間之關係資料
- 53 > 九、公司、公司之董事、監察人、經理人及公司直接或間接控制之事業對同一轉投資事業之持股數與綜合持股比例

CORPORATE GOVERNANCE REPORT

一、組織系統

(一)組織結構圖

102年4月30日



(二)各主要部門所營業務

單位別		業務
董事會	薪酬委員會	訂定並定期檢討董事、監察人及經理人績效評估與薪資報酬之政策、制度、標準與結構，以及定期評估並訂定董事、監察人及經理人之薪資報酬。
	董事會秘書室	綜理並執行董事會、股東常會、投資管理委員會等各功能性委員會之召集、改選與運作，以及股務業務暨投資人股權稅務等管理執行，並兼任董事長秘書室相關業務工作。
	稽核室	確保內部控制制度能有效率持續運行、強化公司治理、及建立企業風險評估及風險管理機制。
總經理辦公室	投資整合企劃室	國內外投資、併購、合資等專案(含國際法務)之規劃與執行，以及投資、併購或合資後之資產管理、業務整合與資本市場運作。
	行銷企劃室	負責品牌行銷管理、企業社會責任、產銷資訊管理、品牌營運分析、市場調查、消費行為研究、商品情報收集、廣告企劃、整合行銷專案及愛用者服務中心。
	經營企劃室	負責公司策略發展、營運管理及教育訓練等領域之專案企劃與推動工作。
	資訊部	負責公司資訊及網路科技領域之規劃、推動與管制工作。
	秘書室	負責總經理之秘書業務，並協助作內、外部連繫、溝通。
	食品安全中心	負責公司食品安全系統的規劃與管理
	個資安全管理中心	負責公司個人資料保護的管理規劃與推動工作。
環安室	負責公司安全衛生制度的規劃與管理。	
中央研究所	生技中心	負責商品企劃開發、臨床推廣應用及研究管理工作進行，以及保健新產品之研究開發。
	技術開發部	從事應用微生物、素材應用、營養分析、加工技術等基礎研究。
	乳品、茶飲、速食麵、綜合食品、綜飲開發部	產品多次元加工及其他新產品之研究開發。
技術群	技術企劃室	負責各廠之生產技術企劃、輔導、稽核及方針、機能管理與e化推動。負責產品委外生產之廠商稽查與輔導管理。
	永康、新市、台中、楊梅、中壢總廠	安排生產計畫、掌握生產工程、改善生產作業、維護安全衛生等產品生產製造任務。
	工程部	負責全公司生產線工程、電務、土木營繕、機械設備之設計、規劃、監製與修護。
	PL業務開發部	乳品、飲料、冰品、冷調、肉品系列代工產品之開發、生產及通路經營。
食糧群	麵粉部	麵粉系列產品之開發、生產及行銷。
	水產部	水產飼料系列產品之開發、生產及行銷。
	飼料部	畜產飼料系列產品之開發、生產及行銷。
	水產研究部	水產飼料配方設計及相關技術資源整合。
	畜產研究部	畜產飼料配方設計及發展畜產相關技術，提供客戶牧場經營資料，提升公司畜產飼料競爭能力。
大宗食材部	食材的加工、買賣。	
流通群	嘉南、高雄、台中業務處及台北業務部	負責一般通路之經營，以及產品推銷、溝通協調與服務。
	特販事業部	負責量販通路之經營，以及產品推銷、溝通協調與服務。
	通路企劃服務部	負責銷售通路之管理與輔導，以俾於強化市場開發及週全的零售點服務工作。
	物流部	負責全公司常溫產品之配銷及各廠區成品、原料之運輸工作。
	市場活動推廣組	負責銷售通路之面銷試吃、陳列及市場調查等BTL活動規劃與執行。
	經銷通路開發組	建構新經銷商，負責一般通路之經營，以及產品推銷、溝通協調與服務。
專案通路行銷組	總公司流通專案特攻隊為階段性/任務性/目標性組織，專司區域產品推廣及通路開發業務。	

(二)各主要部門所營業務(續)

單位別		業務
速食群	食品部	速食麵系列產品之開發、生產及行銷。
	油脂部	油脂系列產品之開發、生產及行銷。
綜合食品群	冷凍調理食品部	冷凍調理食品系列產品之開發、生產及行銷。
	肉品部	肉品系列產品之開發、生產及行銷。
	冰品事業部	冰品系列產品之開發、生產及行銷。
	國際部	國外市場開發與貿易，以及代理、行銷國際品牌。
	醬油暨調味品部	醬油、醬品及調味品系列產品之開發、生產及行銷。
乳飲群	乳品部	乳品系列產品之開發、生產及行銷。
	茶飲事業部	茶飲料系列產品之開發、生產及行銷。
	綜合飲料部	果汁、水、綜合飲料系列產品之開發、生產及行銷。
	咖啡部	咖啡系列產品之開發、生產及行銷。
	特販暨傳統冷藏通路行銷組	負責乳飲傳統冷藏銷售通路、現代通路之經營，以及產品推銷、溝通協調與服務。
	傳統常溫通路行銷組	負責乳飲傳統常溫銷售通路之經營，以及產品推銷、溝通協調與服務。
	代理品牌組	代理品牌系列產品之生產及行銷。
	果汁開發與技術小組	果汁系列產品之開發、生產及行銷。
保健群	麵包部	麵包系列產品之開發、生產及行銷。
	糕點事業組	糕點系列產品之開發、生產及行銷。
	冷凍麵糰事業組	冷凍麵糰列產品之開發、生產及行銷。
	保健食品部	保健食品系列產品之開發、生產及行銷。
	PL烘焙業務開發小組	麵包、土司、蛋糕系列代工產品之開發、生產及通路經營。
財務群	財務部	負責資金規劃、調度。
	金融業務部	公司、投資公司及集團關係企業融資案之規劃與執行，金融商品開發及利率、外匯等之避險操作，法人關係之建立。
會計群	會計部	負責全公司交易事項之會計彙整及有關稅務、財產管理、成本計算、財會資訊之提供。
	財務企劃部	公司投資及預算規劃、轉投資管理與輔導及會計事項之服務、投資人關係之建立。
管理群	採購部	採購業務之策劃與執行、用料預算及存量管制。
	人力資源部	負責全公司人力的招募、任用、培育與發展。
	行政服務部	負責全公司庶務管理與門禁安全。
	法務室	國內之涉訟及法律問題之處理。
台北分公司	台北管理部	辦理台北分公司人事行政、庶務與門禁管理。
	公共事務室	負責公司媒體公關及網路公關服務事宜。
台中分公司		台中分公司內各單位協調與溝通、資源整合、工作督導，以及台中地區的顧客滿意與公關等。

二、董事、監察人、總經理、副總經理、協理、各部門及分支機構主管資料

(一)董事、監察人

1. 董事及監察人資料(一)

101年12月31日

職稱	姓名	選(就)任日期	任期(年)	初次選任日期	選任時持有股份		現在持有股數		配偶、未成年子女現在持有股份		利用他人名義持有股份		主要經(學)歷	目前兼任本公司及其他公司之職務	具配偶或二親等以內關係之其他主管、董事或監察人		
					股數	持股比例(%)	股數	持股比例(%)	股數	持股比例(%)	股數	持股比例(%)			股數	持股比例(%)	職稱
董事 (法人股東)	高權投資 (股)公司	99.6.23	3	76.4.25	167,259,314	4.29	208,676,064	4.29	0	0	0	0	-	(註7)	無	無	無
董事長 (法人代表)	高清愿 (註2)	99.6.23	3	57.7.1	88,229	0.00	110,075	0.00	112,024	0.00	0	0	統一企業(股)公司 總經理 美國林肯大學法學 名譽博士、成功大 學、中山大學名譽 管理學博士	(註7)	董事兼 總經理	羅智先	婿
董事 (法人代表)	羅智先 (註2)	99.6.23	3	96.6.28	2,837,847	0.07	3,473,635	0.07	79,742,756	1.64	0	0	統一企業(股)公司 執行副總 美國加州大學洛杉 磯分校企研所	(註7)	董事長	高清愿	岳父
常務董事 (法人股東)	九福投資 (股)公司	99.6.23	3	75.6.1	11,607,691	0.30	17,753,416	0.37	0	0	0	0	-	(註7)	無	無	無
常務董事 (法人代表)	鄭高輝 (註3)	99.6.23	3	57.7.1	23,473,057	0.60	29,285,453	0.60	9,357,571	0.19	0	0	台南紡織(股)公司 副董事長及總經理 台南高商	(註7)	無	無	無
常務董事 (自然人)	林蒼生	99.6.23	3	69.6.1	34,515,134	0.89	42,874,498	0.88	2,811,166	0.06	0	0	統一企業(股)公司 總經理 成功大學電機系	(註7)	無	無	無
董事 (自然人)	侯博明	99.6.23	3	81.6.1	101,345,451	2.60	126,440,610	2.60	0	0.00	0	0	台南紡織(股)公司 執行副總 文化大學觀光系	(註7)	董事	侯博裕	兄
董事 (自然人)	侯博裕	99.6.23	3	99.6.23	88,426,619	2.27	110,322,816	2.27	0	0.00	0	0	世新大學廣電系	台南紡織(股) 公司常務董事	董事	侯博明	弟
董事 (法人股東)	泰伯投資 (股)公司	99.6.23	3	75.8.15	22,948,822	0.59	26,171,329	0.54	0	0	0	0	-	(註7)	無	無	無
董事 (法人代表)	吳平治 (註4)	99.6.23	3	81.6.1	31,310,786	0.80	37,836,296	0.78	2,751,161	0.06	0	0	美國General Bank 董事 美國南加州大學化 學工程碩士及工業 管理碩士	(註7)	無	無	無
董事 (法人股東)	永原投資 (股)公司	99.6.23	3	93.6.25	5,058,397	0.13	6,310,956	0.13	0	0	0	0	-	(註7)	無	無	無
董事 (法人代表)	吳中和 (註5)	99.6.23	3	88.6.1	14,001,296	0.36	17,468,295	0.36	220,226	0.00	0	0	輔仁大學化學系	(註7)	無	無	無
董事 (自然人)	劉秀忍	99.6.23	3	72.6.1	60,510,514	1.55	75,494,126	1.55	0	0.00	0	0	美國林肯大學商學 榮譽博士	双安有限公 司、三子投資 (股)公司 董事長	無	無	無

職稱	姓名	選(就)任日期	任期(年)	初次選任日期	選任時持有股份		現在持有股數		配偶、未成年子女現在持有股份		利用他人名義持有股份		主要經(學)歷	目前兼任本公司及其他公司之職務	具配偶或二親等以內關係之其他主管、董事或監察人		
					股數	持股比率(%)	股數	持股比率(%)	股數	持股比率(%)	股數	持股比率(%)			職稱	姓名	關係
董事(自然人)	吳英仁	99.6.23	3	81.6.1	4,179,008	0.11	4,965,442	0.10	272,101	0.01	0	0	統一企業(股)公司副總經理 東海大學經濟系	新和興海洋企業(股)公司及新和興投資(股)公司監察人	無	無	無
監察人(自然人)	陳國慶	99.6.23	3	57.7.1	30,142,139	0.77	37,605,934	0.77	0	0.00	0	0	台南紡織(股)公司物料部經理 台北工專紡織工程系	台南紡織(股)公司監察人	經理	陳景星	子
監察人(法人股東)	超志投資(股)公司	99.6.23	3	87.6.1	10,248,587	0.26	12,786,340	0.26	0	0	0	0	-	無	無	無	無
監察人(法人代表)	郭鵬志(註6)	99.6.23	3	88.5.1	2,096	0.00	0	0.00	0	0.00	0	0	台灣大學土木工程系	智瓊(股)公司董事長	無	無	無
監察人(自然人)	鄧潤澤	99.6.23	3	90.6.1	4,173,249	0.11	5,206,627	0.11	0	0.00	0	0	美國柏克萊大學管理學碩士	紅心辣椒娛樂科技公司董事長	無	無	無

註1：董事、監察人曾任職於查核簽證會計師事務所或其關係企業者：無。

註2：高權投資(股)公司法人代表。

註3：九福投資(股)公司法人代表。

註4：泰伯投資(股)公司法人代表。

註5：永原投資(股)公司法人代表。

註6：超志投資(股)公司法人代表。

註7：各董事、監察人目前兼任本公司及其他公司之職務表

姓名	目前兼任本公司及其他公司之職務
高權投資(股)公司	董 事：統一實業(股)公司、統一超商(股)公司、統一國際開發(股)公司、台灣神隆(股)公司。 監 察 人：萬通票券金融(股)公司。
高清愿	董 事 長：統一超商(股)公司、統一實業(股)公司、大統益(股)公司、統正開發(股)公司、統一國際開發(股)公司。 董 事：台南紡織(股)公司、統一超商納閩島控股有限公司、英屬維京群島商統一超商藥妝事業中國控股有限公司、英屬維京群島商統一超商維京控股有限公司、Cayman President Holdings Ltd.、President Energy Development (Cayman Islands) Ltd.、統一企業中國控股有限公司、Kai Yu(BVI) Investment Co.,Ltd、Global Strategic Investment Inc.、高權投資(股)公司、漢通創業投資(股)公司。
羅智先	董 事 長：統一數網(股)公司、維力食品工業(股)公司、統奕包裝(股)公司、統一夢公園生活事業(股)公司、統一友友旅行社(股)公司、昕亞企業(股)公司、統享企業(股)公司、統舜企業(股)公司、統健實業(股)公司、佛山市三水健力寶貿易有限公司、統一企業中國控股有限公司、新疆統一企業食品有限公司、北京統一食品有限公司、武漢統一企業食品有限公司、昆山統一企業食品有限公司、昆明統一企業食品有限公司、成都統一企業食品有限公司、廣州統一企業有限公司、瀋陽統一企業有限公司、哈爾濱統一企業有限公司、合肥統一企業有限公司、北京統一飲品有限公司、福州統一企業有限公司、南昌統一企業有限公司、統一(上海)商貿有限公司、鄭州統一企業有限公司、巴馬統一礦泉水有限公司、資溪統一企業飲品有限公司、成都統一巧麵館餐飲文化有限公司、長沙統一企業有限公司、湛江統一企業有限公司、南寧統一企業有限公司、泰州統一企業有限公司、重慶統一企業有限公司、長春統一企業有限公司、上海統一寶麗時代實業有限公司、上海統一企業管理諮詢有限公司、石家莊統一企業有限公司、海南統一企業有限公司、武穴統一企業礦泉水有限公司、濟南統一企業有限公司、白銀統一企業有限公司、徐州統一企業有限公司、貴陽統一企業有限公司、阿克蘇統一企業有限公司、杭州統一企業有限公司、陝西統一企業有限公司、河南統一企業有限公司、統一商貿(昆山)有限公司、婺源統一礦泉水有限公司、江蘇統一企業有限公司、Uni-President (Vietnam) Co., Ltd.、Uni-President (Thailand) Ltd.、Uni-President (Philippines) Corp.。 副董事長：統萬(股)公司、統一企業(中國)投資有限公司、煙台統利飲料工業有限公司、今麥郎飲品(北京)有限公司、浙江統冠物流發展有限公司。 董 事：統一超商(股)公司、統一實業(股)公司、統一棒球隊(股)公司、南聯國際貿易(股)公司、統昶行銷(股)公司、統一開發(股)公司、統樂開發事業(股)公司、統合開發(股)公司、統一生機開發(股)公司、統正開發(股)公司、德記洋行(股)公司、統一國際開發(股)公司、統義玻璃工業(股)公司、捷盟行銷(股)公司、統清(股)公司、凱友投資(股)公司、凱南投資(股)公司、統宇投資(股)公司、統一星巴克(股)公司、光泉牧場(股)公司、光泉食品(股)公司、上海統夢商貿有限公司、台灣神隆(股)公司、坤基創業投資(股)公司、家福(股)公司、明大企業(股)公司、大統營實業(股)公司、南紡流通事業(股)公司、萊爾富國際(股)有限公司、昆山統萬微生物科技有限公司、統萬珍極食品有限公司、統一嘉吉(東莞)飼料蛋白科技有限公司、統一企業香港控股有限公司、張家港統清食品有限公司、統上開發建設(股)公司、Uni-President Southeast Asia Holdings Ltd.、Cargill President Holdings Pte. Ltd.、President Energy Development (Cayman Islands) Ltd.、皇茗資本有限公司、皇茗企業管理諮詢(上海)有限公司、PT ABC President Indonesia。 監 察 人：高權投資(股)公司。 總 經 理：統一企業(股)公司、統一數網(股)公司。

姓名	目前兼任本公司及其他公司之職務
九福投資(股)公司	董事長：台南紡織(股)公司。 常務董事：太子建設開發(股)公司。 董事：大成工程(股)公司、南帝化學工業(股)公司。 監察人：萬通票券金融(股)公司。
鄭高輝	董事長：台南紡織(股)公司、南紡建設(股)公司、台灣神隆(股)公司、明大企業(股)公司、南紡流通事業(股)公司。 董事：統一國際開發(股)公司、南台科技大學、耕頂興業(股)公司、全球創業投資(股)公司、九福投資(股)公司、統一資產管理(股)公司、統正開發(股)公司、南紡開發(股)公司、統一證券(股)公司。
林蒼生	董事長：統一棒球隊(股)公司、統一藥品(股)公司、統仁藥品(股)公司、統一星巴克(股)公司、統一百華(股)公司、統昶行銷(股)公司、統一開發(股)公司、統一生命科技(股)公司、統一時代(股)公司、統欣生物科技(股)公司、凱友投資(股)公司、凱南投資(股)公司、統宇投資(股)公司、統仁實業(股)公司、張家港統清食品有限公司、統一企業(中國)投資有限公司、上海統一星巴克咖啡有限公司、統一超商(上海)便利有限公司、President Global Corp、統一(上海)保健品商貿有限公司。 副董事長：統清(股)公司。 董事：統一超商(股)公司、南聯國際貿易(股)公司、統萬(股)公司、統樂開發事業(股)公司、統上開發建設(股)公司、統一實業(股)公司、大統益(股)公司、統一精工(股)公司、統合開發(股)公司、統正開發(股)公司、統一國際開發(股)公司、台灣神隆(股)公司、開發國際投資(股)公司、東鼎液化瓦斯興業(股)公司、觀塘工業專用港(股)公司、大統營實業(股)公司、統一資產管理(股)公司、昆山統萬微生物科技有限公司、翔鷺實業有限公司、統一企業中國控股有限公司、Uni-President Foodstuff (BVI) Holdings Ltd、President International Trade & Investment Corp.、英屬維京群島商統一超商維京控股公司、統一超商納閩島控股有限公司、英屬維京群島商統一超商藥妝事業中國控股公司、Uni-President Asia Holdings Ltd.、President (BVI) International Investment Holdings Ltd.、President Energy Development (Cayman Islands) Ltd.、Uni-President Logistics (BVI) Holdings Limited、President Life Sciences Cayman Co., Ltd.、英屬開曼群島商統一咖啡開曼控股有限公司。 總裁：統一企業集團 總經理：凱友投資(股)公司、凱南投資(股)公司
侯博明	副董事長：台南紡織(股)公司。 常務董事：南帝化學工業(股)公司、太子建設開發(股)公司、萬通票券金融(股)公司。 董事：大成工程(股)公司、南紡建設(股)公司、統樂開發(股)公司、安源資訊(股)公司。 總經理：台南紡織(股)公司。
泰伯投資(股)公司	常務董事：台南紡織(股)公司。 董事：太子建設開發(股)公司、統一藥品(股)公司、統仁藥品(股)公司。
吳平治	董事：坤慶國際開發(股)公司、President Global Corp.、Ameripecc Inc.。 總經理：President Global Corp.、Ameripecc Inc.。
永原投資(股)公司	董事：台南紡織(股)公司、太子建設開發(股)公司、南帝化學工業(股)公司。 監察人：萬通票券金融(股)公司。
吳中和	董事：三新紡織(股)公司、台南紡織(股)公司、太子建設開發(股)公司、南帝化學工業(股)公司。 監察人：萬通票券金融(股)公司。 總經理：三新紡織(股)公司

2. 法人股東之主要股東

101年12月31日

法人股東名稱	法人股東之主要股東
高權投資股份有限公司	高清愿(1.03%)、高賴環(13.45%)、高秀玲(61.65%)、羅智先(20.17%)、林翰迪(1.58%)、高茲伊(1.12%)、羅席愛(1.00%)。
九福投資股份有限公司	鄭朝元(50.00%)、鄭洪妙玉(24.50%)、鄭麗玲(5.90%)、鄭宏億(5.00%)、鄭碧華(3.50%)、鄭碧芬(3.50%)、鄭碧慧(3.50%)、鄭碧英(3.00%)、鄭高輝(0.50%)、陳裕程(0.50%)。
泰伯投資股份有限公司	吳曾昭美(8.48%)、吳平治(20.84%)、吳平原(20.84%)、吳建德(18.95%)、吳威德(18.95%)、黃素美(8.88%)、成大投資(股)公司(1.41%)、吳清美(0.31%)、蔣吳如玉(0.31%)、蔣吳絹(0.31%)。
永原投資股份有限公司	吳中堅(24.50%)、吳滿惠(8.50%)、吳寶惠(8.50%)、吳中和(27.05%)、陳美香(3.40%)、黃愛桂(3.40%)、財團法人台南縣私立吳俊傑慈善公益基金會(24.65%)。
超志投資股份有限公司	郭許仙女(1.67%)、郭鵬志(0.01%)、張綺芬(0.01%)、林盈妝(2.51%)、郭靜蓉(57.18%)、郭鴻志(29.85%)、郭正毅(4.18%)、郭正鈞(4.18%)、郭玉瑩(0.21%)、郭章鈺(0.21%)。

3. 法人股東之主要股東為法人者其主要股東

101年12月31日

法人名稱	法人之主要股東
成大投資(股)公司	吳曾昭美(1.11%)、吳平治(22.83%)、吳平原(22.83%)、吳威德(22.83%)、吳建德(22.83%)、黃素美(1.01%)、吳淑女(1.11%)、洪瓊惠(1.01%)、吳清美(0.61%)、蔣吳如玉(0.61%)。

法人名稱	基金會之主要成員
財團法人台南縣私立吳俊傑慈善公益基金會	高清愿(0%)、吳滿惠(0%)、吳中堅(0%)、吳寶惠(0%)、吳中和(0%)、孫隆混(0%)、吳樹民(0%)、聶澎齡(0%)、邵振輝(0%)、陳美香(0%)、林添茂(0%)、顏炳煌(0%)。

4. 董事及監察人資料 (二)

101年12月31日

條件 姓名	是否具有五年以上工作經驗 及下列專業資格			符合獨立性情形(註)										兼任其 他公開 發行公 司獨立 董事家 數	
	商 務、法 務、財務、 會計或公司 業務所須相 關科系之公 私立大專院 校講師以上	法官、檢察官、 律師、會計師或 其他與公司業務 所需之國家考試 及格領有證書之 專門職業及技術 人員	商 務、法 務、財 務、會計 或公司業 務所須之 工作經驗	1	2	3	4	5	6	7	8	9	10		
高權投資(股)公司 代表人：高清愿			✓	✓		✓							✓		0
九福投資(股)公司 代表人：鄭高輝			✓	✓		✓	✓	✓	✓	✓	✓	✓			0
林蒼生			✓				✓	✓			✓	✓	✓		0
高權投資(股)公司 代表人：羅智先			✓										✓		0
侯博明			✓	✓									✓	✓	0
侯博裕			✓	✓									✓	✓	0
泰伯投資(股)公司 代表人：吳平治			✓				✓	✓		✓	✓	✓			0
永原投資(股)公司 代表人：吳中和			✓	✓		✓	✓	✓			✓	✓			0
劉秀忍			✓	✓			✓	✓			✓	✓	✓		0
吳英仁			✓	✓		✓	✓	✓	✓	✓	✓	✓	✓		0
陳國慶			✓	✓			✓	✓	✓	✓	✓	✓	✓		0
超志投資(股)公司 代表人：郭鵬志			✓	✓		✓	✓	✓	✓	✓	✓	✓			0
鄧潤澤			✓	✓		✓	✓	✓	✓	✓	✓	✓	✓		0

註：各董事、監察人於選任前二年及任職期間符合下述各條件者，請於各條件代號下方空格中打“✓”。

1. 非為公司或其關係企業之受僱人。
2. 非公司或其關係企業之董事、監察人(但如為公司或其母公司、公司直接及間接持有表決權之股份超過百分之五十之子公司之獨立董事者，不在此限)。
3. 非本人及其配偶、未成年子女或以他人名義持有公司已發行股份總額百分之一以上或持股前十名之自然人股東。
4. 非前三款所列人員之配偶、二親等以內親屬或五親等以內直系血親親屬。
5. 非直接持有公司已發行股份總額百分之五以上法人股東之董事、監察人或受僱人，或持股前五名法人股東之董事、監察人或受僱人。
6. 非與公司有財務或業務往來之特定公司或機構之董事(理事)、監察人(監事)、經理人或持股百分之五以上股東。
7. 非為公司或關係企業提供商務、法務、財務、會計等服務或諮詢之專業人士、獨資、合夥、公司或機構之企業主、合夥人、董事(理事)、監察人(監事)、經理人及其配偶。但依股票上市或於證券商營業處所買賣公司薪資報酬委員會設置及行使職權辦法第七條履行職權之薪資報酬委員會成員，不在此限。
8. 未與其他董事間具有配偶或二親等以內之親屬關係。
9. 未有公司法第30條各款情事之一。
10. 未有公司法第27條規定以政府、法人或其代表人當選。

(二) 總經理、副總經理、協理、各部門及分支機構主管資料

101年12月31日

職稱	姓名	選(就)任日期	持有股份		配偶、未成年子女持有股份		利用他人名義持有股份		主要經(學)歷 (註1)	目前兼任其他公司之職務	具配偶或二親等以內關係之經理人		
			股數	持股比率(%)	股數	持股比率(%)	股數	持股比率(%)			職稱	姓名	關係
集團總裁	林蒼生	92.7.1	42,874,498	0.88	2,811,166	0.06	0	0	統一企業(股)公司總經理 成功大學電機系	(註2)	無	無	無
集團副總裁	林隆義	96.6.28	1,595,044	0.03	1,271,433	0.03	0	0	統一企業(股)公司總經理 成功大學會統系	(註2)	無	無	無
總經理	羅智先	96.6.28	3,473,635	0.07	79,742,756	1.64	0	0	統一企業(股)公司執行副總 美國加州大學洛杉磯分校企研 所碩士	(註2)	董事長	高清愿	岳父
副總經理	鐘慶宗	91.3.1	11,374	0.00	34,590	0.00	0	0	東吳大學經濟系	(註2)	無	無	無
副總經理	顏博榮	91.3.1	298,274	0.01	0	0.00	0	0	淡水工商專校工業管理科	(註2)	無	無	無
副總經理	李華揚	91.3.1	0	0.00	83,283	0.00	0	0	日本東北大學農學研究所碩士	(註2)	無	無	無
副總經理	謝志鵬	94.1.1	0	0.00	0	0.00	0	0	中興大學經濟系	(註2)	無	無	無
副總經理	楊文隆	94.1.1	0	0.00	0	0.00	0	0	中興大學社會系 成大企管研究班結業企業經理 研究班	(註2)	無	無	無
副總經理	吳進高	100.7.1	0	0.00	0	0.00	0	0	美國奧克拉荷馬大學企研所碩士	(註2)	無	無	無
副總經理	盧榮宏	100.7.1	0	0.00	5,746	0.00	0	0	中興大學食品營養系 成大企管研究班結業企業經理 研究班	(註2)	無	無	無
副總經理	黃瑞典	100.7.1	40,590	0.00	0	0.00	0	0	高雄第一科技大學行銷與流通 管理研究所碩士	(註2)	無	無	無
副總經理 (財務主管)	蘇崇銘	97.5.1	0	0.00	0	0.00	0	0	美國愛荷華州立大學企研所碩士	(註2)	無	無	無
副總經理 (會計主管)	殷建禮	97.5.1	194,531	0.00	30,782	0.00	0	0	中興大學會計系	(註2)	無	無	無
協理	陳乾璋	89.2.1	0	0.00	4,621	0.00	0	0	文化大學農藝系 成大企管研究班結業企業經理 研究班	(註2)	無	無	無
協理	楊福山	91.3.1	240,167	0.00	63,451	0.00	0	0	中興大學化學系 成大企管研究班結業企業經理 研究班	(註2)	無	無	無
協理	余穎昌	94.1.1	0	0.00	50,460	0.00	0	0	淡江大學企管系 成大企管研究班結業企業經理 研究班	(註2)	無	無	無
協理	王瑞陞	94.1.1	0	0.00	1,885	0.00	0	0	東吳大學企管系 成大企管研究班結業企業經理 研究班	(註2)	無	無	無
協理	曾啟智	96.6.28	0	0.00	0	0.00	0	0	中興大學食品化工系 成大企管研究班結業企業經理 研究班	(註2)	無	無	無
協理	劉宗宜	97.5.1	0	0.00	0	0.00	0	0	台灣大學商學研究所碩士	(註2)	無	無	無

職稱	姓名	選(就)任日期	持有股份		配偶、未成年子女持有股份		利用他人名義持有股份		主要經(學)歷 (註1)	目前兼任其他公司之職務	具配偶或二親等以內關係之經理人		
			股數	持股比率(%)	股數	持股比率(%)	股數	持股比率(%)			職稱	姓名	關係
協理	王家全	98.3.1	7,490	0.00	416	0.00	0	0	屏東農專獸醫科	(註2)	無	無	無
協理	鄭文欽	98.7.1	11,342	0.00	0	0.00	0	0	文化大學經濟系	(註2)	無	無	無
協理	賴富榮	99.5.1	0	0.00	0	0.00	0	0	崑山科技大學企業管理研究所管理學碩士	無	無	無	無
協理	柴佳明	100.7.1	0	0.00	0	0.00	0	0	美國華盛頓大學法律研究所碩士	(註2)	無	無	無
協理	黃釗凱	100.7.1	0	0.00	0	0.00	0	0	實踐家專會計科	無	無	無	無
協理	林武忠	101.4.1	941	0.00	0	0.00	0	0	淡江大學國貿系 成大企管研究班結業企業經理研究班	(註2)	無	無	無

註1：主要經理人曾任職於查核簽證會計師事務所或其關係企業者：無

註2：各經理人目前兼任其他公司之職務表：

姓名	目前兼任其他公司之職務
林蒼生	<p>董事長：統一棒球隊(股)公司、統一藥品(股)公司、統仁藥品(股)公司、統一星巴克(股)公司、統一百華(股)公司、統昶行銷(股)公司、統一開發(股)公司、統一生命科技(股)公司、統一時代(股)公司、統欣生物科技(股)公司、凱友投資(股)公司、凱南投資(股)公司、統宇投資(股)公司、統仁實業(股)公司、張家港統清食品有限公司、統一企業(中國)投資有限公司、上海統一星巴克咖啡有限公司、統一超商(上海)便利有限公司、President Global Corp、統一(上海)保健品商貿有限公司。</p> <p>副董事長：統清(股)公司。</p> <p>董事：統一超商(股)公司、南聯國際貿易(股)公司、統萬(股)公司、統樂開發事業(股)公司、統上開發建設(股)公司、統一實業(股)公司、大統益(股)公司、統一精工(股)公司、統合開發(股)公司、統正開發(股)公司、統一國際開發(股)公司、台灣神隆(股)公司、開發國際投資(股)公司、東鼎液化瓦斯興業(股)公司、觀塘工業專用港(股)公司、大統營實業(股)公司、統一資產管理(股)公司、昆山統萬微生物科技有限公司、翔鷺實業有限公司、統一企業中國控股有限公司、Uni-President Foodstuff (BVI) Holdings Ltd、President International Trade & Investment Corp.、英屬維京群島商統一超商維京控股公司、統一超商納閩島控股有限公司、英屬維京群島商統一超商藥妝事業中國控股公司、Uni-President Asia Holdings Ltd.、President (BVI) International Investment Holdings Ltd.、President Energy Development (Cayman Islands) Ltd.、Uni-President Logistics (BVI) Holdings Limited、President Life Sciences Cayman Co., Ltd.、英屬開曼群島商統一咖啡開曼控股有限公司。</p> <p>總經理：凱友投資(股)公司、凱南投資(股)公司</p>
林隆義	<p>董事長：統義玻璃工業(股)公司、統一生機開發(股)公司。</p> <p>副董事長：統一企業(中國)投資有限公司。</p> <p>董事：統一超商(股)公司、統一實業(股)公司、南聯國際貿易(股)公司、統樂開發事業(股)公司、統上開發建設(股)公司、捷盟行銷(股)公司、統清(股)公司、統一精工(股)公司、統合開發(股)公司、統一東京(股)公司、統一東京小客車租賃(股)公司、統萬(股)公司、凱友投資(股)公司、統正開發(股)公司、統一國際開發(股)公司、凱南投資(股)公司、統一速達(股)公司、統一開發(股)公司、大統營實業(股)公司、統一生活事業(股)公司、統一時代(股)公司、台灣神隆(股)公司、統一客樂得服務(股)公司、萬通票券金融(股)公司、統一企業中國控股有限公司、張家港統清食品有限公司、統一康是美商業連鎖(深圳)有限公司、President Energy Development (Cayman Islands) Ltd.。</p>

姓名	目前兼任其他公司之職務
羅智先	<p>董 事 長：統一數網(股)公司、維力食品工業(股)公司、統奕包裝(股)公司、統一夢公園生活事業(股)公司、統一友友旅行社(股)公司、昕亞企業(股)公司、統享企業(股)公司、統舜企業(股)公司、統健實業(股)公司、佛山市三水健力寶貿易有限公司、統一企業中國控股有限公司、新疆統一企業食品有限公司、北京統一食品有限公司、武漢統一企業食品有限公司、昆山統一企業食品有限公司、昆明統一企業食品有限公司、成都統一企業食品有限公司、廣州統一企業有限公司、瀋陽統一企業有限公司、哈爾濱統一企業有限公司、合肥統一企業有限公司、北京統一飲品有限公司、福州統一企業有限公司、南昌統一企業有限公司、統一(上海)商貿有限公司、鄭州統一企業有限公司、巴馬統一礦泉水有限公司、資溪統一企業飲品有限公司、成都統一巧麵館餐飲文化有限公司、長沙統一企業有限公司、湛江統一企業有限公司、南寧統一企業有限公司、泰州統一企業有限公司、重慶統一企業有限公司、長春統一企業有限公司、上海統一寶麗時代實業有限公司、上海統一企業管理諮詢有限公司、石家莊統一企業有限公司、海南統一企業有限公司、武穴統一企業礦泉水有限公司、濟南統一企業有限公司、白銀統一企業有限公司、徐州統一企業有限公司、貴陽統一企業有限公司、阿克蘇統一企業有限公司、杭州統一企業有限公司、陝西統一企業有限公司、河南統一企業有限公司、統一商貿(昆山)有限公司、婺源統一礦泉水有限公司、江蘇統一企業有限公司、Uni-President (Vietnam) Co., Ltd.、Uni-President (Thailand) Ltd.、Uni-President (Philippines) Corp.。</p> <p>副董事長：統萬(股)公司、統一企業(中國)投資有限公司、煙台統利飲料工業有限公司、今麥郎飲品(北京)有限公司、浙江統冠物流發展有限公司。</p> <p>董 事：統一超商(股)公司、統一實業(股)公司、統一棒球隊(股)公司、南聯國際貿易(股)公司、統昶行銷(股)公司、統一開發(股)公司、統樂開發事業(股)公司、統合開發(股)公司、統一生機開發(股)公司、統正開發(股)公司、德記洋行(股)公司、統一國際開發(股)公司、統義玻璃工業(股)公司、捷盟行銷(股)公司、統清(股)公司、凱友投資(股)公司、凱南投資(股)公司、統宇投資(股)公司、統一星巴克(股)公司、光泉牧場(股)公司、光泉食品(股)公司、上海統夢商貿有限公司、台灣神隆(股)公司、坤基創業投資(股)公司、家福(股)公司、明大企業(股)公司、大統營實業(股)公司、南紡流通事業(股)公司、萊爾富國際(股)有限公司、昆山統萬微生物科技有限公司、統萬珍極食品有限公司、統一嘉吉(東莞)飼料蛋白科技有限公司、統一企業香港控股有限公司、張家港統清食品有限公司、統上開發建設(股)公司、Uni-President Southeast Asia Holdings Ltd.、Cargill President Holdings Pte. Ltd.、President Energy Development (Cayman Islands) Ltd.、皇茗資本有限公司、皇茗企業管理諮詢(上海)有限公司、PT ABC President Indonesia。</p> <p>監 察 人：高權投資(股)公司。</p> <p>總 經 理：統一數網(股)公司。</p>
鐘慶宗	<p>董 事 長：統一期貨(股)公司、統展企業(股)公司。</p> <p>董 事：統祥(股)公司。</p>
顏博榮	<p>董 事 長：統祥(股)公司、統昂企業(股)公司、統有企業(股)公司。</p> <p>董 事：會統企業(股)公司、懷仁國際(股)公司、南聯國際貿易(股)公司、統圓事業(股)公司。</p>
李華揚	<p>董 事 長：統義食品(股)公司。</p> <p>董 事：統一藥品(股)公司、統仁藥品(股)公司、統欣生物科技(股)公司。</p>
謝志鵬	<p>董 事 長：金冠晟(股)公司、統一速邁自販(股)公司。</p> <p>副董事長：統一棒球隊(股)公司。</p> <p>董 事：統一綜合證券(股)公司、統奕包裝(股)公司、大連北良物流管理顧問有限公司、統一企業(中國)投資有限公司、Uni-President (Vietnam) Co., Ltd.、PT ABC President Indonesia、PCSC (Vietnam) Supermarket Ltd.。</p> <p>監 察 人：大統益(股)公司。</p>
楊文隆	<p>董 事：統一速邁自販(股)公司、統一超商(股)公司、德記洋行(股)公司、統一國際開發(股)公司、統一企業(中國)投資有限公司、Uni-President (Thailand) Ltd.、Uni-President Marketing Co., Ltd.、Uni-President (Vietnam) Co., Ltd.、PT ABC President Indonesia、SaiGon Beverages Joint Stock Company、佛山市三水健力寶貿易有限公司、統一實業(股)公司。</p>
吳進嵩	<p>董 事：統一武藏野(股)公司、統一國際開發(股)公司、統一友友旅行社(股)公司、統一棒球隊(股)公司、統一生機開發(股)公司。</p> <p>獨立董事：翰林出版事業(股)公司。</p>
盧榮宏	<p>董 事：統義玻璃工業(股)公司、統奕包裝(股)公司、統一武藏野(股)公司、Uni-President (Thailand) Ltd.、Uni-President (Vietnam) Co., Ltd.、President Energy Development (Cayman Islands) Ltd.、SaiGon Beverages Joint Stock Company。</p>

姓名	目前兼任其他公司之職務
黃瑞典	董 事 長：德記洋行(股)公司、Cargill President Holdings Pte. Ltd.、統一嘉吉(東莞)飼料蛋白科技有限公司、東莞統嘉貿易有限公司、天津統一企業食品有限公司、上海松江統一企業有限公司、中山統一企業有限公司、青島統一飼料農牧有限公司、湛江統一水產飼料有限公司。 董 事：SaiGon Beverages Joint Stock Company、統昶行銷(股)公司、寵物達人(股)公司、統清(股)公司、張家港統清食品有限公司、Uni-President (Philippines) Corp.、Uni-President (Thailand) Ltd.、佛山市三水健力寶貿易有限公司、統一企業(中國)投資有限公司。
蘇崇銘	董 事：統一國際開發(股)公司、統一超商(股)公司、統一企業中國控股有限公司、康那香企業(股)公司、聯合創業投資(股)公司、程智科技(股)公司、南紡流通事業(股)公司、Tanvex Biologics, Inc.、Origene Technologies Inc.、AndroSciences Corp.、興能高科技(股)公司、統正開發(股)公司、Outlook Investment Pte. Ltd.、Uni-Home Tech Corp.、統一企業香港控股有限公司、統一東京(股)公司、統一東京小客車租賃(股)公司、統宇投資(股)公司、台灣神隆(股)公司、統一生命科技(股)公司、偶動漫娛樂事業(股)公司。 監 察 人：東鼎液化瓦斯興業(股)公司、觀塘工業專用港(股)公司、統一開發(股)公司、大統營實業(股)公司、萬通票券金融(股)公司、統一數網(股)公司、家福(股)公司。 總 經 理：統一國際開發(股)公司、統一生命科技(股)公司。
殷建禮	董 事：Uni-President (Vietnam) Co., Ltd.、萬通票券金融(股)公司、台灣神隆(股)公司、統一企業香港控股有限公司。 監 察 人：統樂開發事業(股)公司、維力食品工業(股)公司、統上開發建設(股)公司、統健實業(股)公司、南聯國際貿易(股)公司、統奕包裝(股)公司、凱友投資(股)公司、統合開發(股)公司、統一渡假村(股)公司、統正開發(股)公司、統一國際開發(股)公司、統一生機開發(股)公司、統一夢公園生活事業(股)公司、統一生命科技(股)公司、凱南投資(股)公司、統清(股)公司、統萬(股)公司、統義玻璃工業(股)公司、統欣生物科技(股)公司、統一速邁自販(股)公司、統一友友旅行社(股)公司、統一時代(股)公司、統一資產管理(股)公司、統一東京(股)公司、統一東京小客車租賃(股)公司、明大企業(股)公司、南紡流通事業(股)公司、昆山統萬微生物科技有限公司。
陳乾璋	董 事 長：信統企業(股)公司。 董 事：統昂企業(股)公司。
楊福山	董 事 長：愿泰企業(股)公司 董 事：統義食品(股)公司、Uni-President (Vietnam) Co., Ltd.。
余穎昌	董 事 長：統圓事業(股)公司、統鉅企業(股)公司。
王瑞陞	副董事長：昆山統萬微生物科技有限公司 董 事：統萬(股)公司、震遠企業(股)公司、統萬珍極食品有限公司。
曾啟智	董 事 長：統翔興業(股)公司。 董 事：統昂企業(股)公司。
劉宗宜	董 事 長：上海民富股權投資管理有限公司、蘇州工業園區華穗創業投資管理有限公司。 董 事：統一國際開發(股)公司、統一數網(股)公司、光泉牧場(股)公司、光泉食品(股)公司、皇茗資本有限公司、萬通票券金融(股)公司、德記洋行(股)公司、烟台北方安德利果汁(股)公司、向陽(開曼)國際控股有限公司、向陽(香港)國際控股有限公司、上海六合順風餐飲有限公司、中國吳漢集團有限公司、萊爾富國際(股)公司、Huasui Tomato Investment Company、財團法人彰化縣私立張君雅社會福利慈善事業基金會、SMS Capital Co., Ltd.、SMS Partners Limited。 監 察 人：佛山市三水健力寶貿易有限公司。 總 經 理：皇茗企業管理諮詢(上海)有限公司。
王家全	董 事：中山統一企業有限公司、青島統一飼料農牧有限公司、天津統一企業食品有限公司、張家港統清食品有限公司、統一嘉吉(東莞)飼料蛋白科技有限公司、上海松江統一企業有限公司、湛江統一水產飼料有限公司、Cargill President Holdings Pte. Ltd.、興中台(股)公司、發統企業(股)公司。
鄭文欽	董 事 長：統鳳企業(股)公司。
柴佳明	董 事：蘇州工業園區華穗創業投資管理有限公司、皇茗資本有限公司、德記洋行(股)公司、Greater China F&B Capital Partners Limited、Greater China F&B Investment Holding Limited、Greater China F&B (Hong Kong) Private Limited、SMS Capital Co., Ltd.。 獨立董事：凌通科技(股)公司。
林武忠	董 事 長：常統企業(股)公司 董 事：Greater China F&B Capital Partners Limited、Greater China F&B Investment Holding Limited、Greater China F&B (Hong Kong) Private Limited、煙台北方安德利果汁(股)公司。

(三)最近年度支付董事、監察人、總經理及副總經理之酬金

1.董事之酬金

職 稱	姓 名	董事酬金								A、B、C及D等 四項總額占稅後 純益之比例 (註10)	
		報酬(A) (註2)		退職退休金(B) (註11)		盈餘分配之酬勞 (C)(註3)		業務執行費用 (D)(註4)		本公司	財務報 告內所 有公司 (註7)
		本公司	財務報 告內所 有公司 (註7)	本公司	財務報 告內所 有公司 (註7)	本公司	財務報 告內所 有公司 (註7)	本公司	財務報 告內所 有公司 (註7)		
董事法人股東	高權投資(股)公司										
董事長	高清愿(註1)										
董事法人股東	九福投資(股)公司										
常務董事	鄭高輝(註1)										
常務董事兼總裁	林蒼生										
董事法人股東	泰伯投資(股)公司										
董事	吳平治(註1)										
董事	劉秀忍	7,369	65,392	0	1,715	177,126	193,807	7,421	18,046	1.55%	1.51%
董事	侯博明										
董事	吳英仁										
董事法人股東	永原投資(股)公司										
董事	吳中和(註1)										
董事	侯博裕										
董事兼總經理	羅智先(註1)										

給付公司董事酬金級距

給付本公司各個 董事酬金級距	董 事 姓 名			
	前四項酬金總額(A+B+C+D)		前七項酬金總額(A+B+C+D+E+F+G)	
	本公司(註8)	所有轉投資事業(註9)	本公司(註8)	所有轉投資事業(註9)
低於2,000,000元	羅智先(註1)、吳中和(註1)、 吳平治(註1)、鄭高輝(註1)	吳中和(註1)、吳平治(註1)	吳中和(註1)、吳平治(註1)、 鄭高輝(註1)	吳中和(註1)
2,000,000元(含)~ 5,000,000元(不含)	無	無	無	無
5,000,000元(含)~ 10,000,000元(不含)	高清愿(註1)	無	無	無
10,000,000元(含)~ 15,000,000元(不含)	無	羅智先(註1)	無	吳平治(註1)
15,000,000元(含)~ 30,000,000元(不含)	泰伯投資(股)公司、劉秀忍、 侯博明、吳英仁、 永原投資(股)公司、侯博裕、 九福投資(股)公司、林蒼生	劉秀忍、吳英仁、 永原投資(股)公司、侯博裕、 泰伯投資(股)公司、 九福投資(股)公司、 鄭高輝(註1)、林蒼生	泰伯投資(股)公司、劉秀忍、 侯博明、吳英仁、 永原投資(股)公司、侯博裕、 羅智先(註1)、九福投資(股)公司	劉秀忍、吳英仁、 永原投資(股)公司、侯博裕、 泰伯投資(股)公司、 九福投資(股)公司、鄭高輝(註1)
30,000,000元(含)~ 50,000,000元(不含)	高權投資(股)公司	侯博明	高權投資(股)公司	羅智先(註1)、侯博明
50,000,000元(含)~ 100,000,000元(不含)	無	高權投資(股)公司、高清愿(註1)	林蒼生	高權投資(股)公司、林蒼生
100,000,000元以上	無	無	高清愿(註1)	高清愿(註1)
總 計	191,916仟元	353,371仟元	438,019仟元	611,255仟元

單位：新台幣仟元

兼任員工領取相關酬金												A、B、C、D、E、F及G等七項總額占稅後純益之比例(註10)		有無領取來自子公司以外轉投資事業酬金
薪資、獎金及特支費等(E)(註5)		退職退休金(F)(註12)		盈餘分配員工紅利(G)(註6)				員工認股權憑證得認購股數(H)		取得限制員工權利新股股數(I)				
本公司	財務報告內所有公司(註7)	本公司	財務報告內所有公司(註7)	本公司		財務報告內所有公司(註7)		本公司	財務報告內所有公司(註7)	本公司	財務報告內所有公司(註7)	本公司	財務報告內所有公司(註7)	
				現金紅利金額	股票紅利金額	現金紅利金額	股票紅利金額							
242,494	254,275	502	502	3,107	0	3,107	0	0	0	0	0	3.53%	2.91%	74.411

註1：高清愿先生及羅智先生為高權投資(股)公司法人代表；鄭高輝先生為九福投資(股)公司法人代表；吳平治先生為泰伯投資(股)公司法人代表；吳中和先生為永原投資(股)公司法人代表。

註2：係指101年度董事之報酬(包括董事薪資、職務加給、各種獎金、獎勵金等等)。

註3：係填列102年度董事會決議101年度盈餘分配擬配發之董事酬勞金額。

註4：係指101年度董事之相關業務執行費用(包括車馬費、特支費、各種津貼、宿舍、配車等實物提供等等)。本公司高董事長配有轎車二部(台南、台北各一部)，係公司向統一東京(股)公司租賃，年租金為1,721仟元，並配有司機2名，給付相關報酬為1,807仟元。

註5：係指101年度董事兼任員工所領取包括薪資、職務加給、各種獎金、獎勵金、車馬費、特支費、各種津貼、宿舍、配車等實物提供等等。本公司林總裁配有轎車二部(台南、台北各一部)，係公司向統一東京(股)公司租賃，年租金約為1,971仟元，並配有司機一名，給付相關報酬為1,342仟元。本公司羅總經理配有轎車一部，係公司向統一東京(股)公司租賃，年租金約為873仟元，並配有司機一名，給付相關報酬為1,301仟元。

註6：係填列102年度董事會決議101年度盈餘分配擬配發之員工紅利金額。

註7：係揭露合併報告內所有公司(包括本公司)給付本公司董事各項酬金之總額。

註8：係揭露本公司給付每位董事各項酬金總額於各級距之姓名。

註9：係揭露所有轉投資事業公司(包括本公司)給付本公司每位董事各項酬金總額於各級距之姓名。

註10：依101年度稅後純益12,407,340仟元及合併總損益18,474,714仟元計算。

註11：101年度本公司實際支付董事退職退休金0仟元。

註12：董事兼任員工101年度本公司實際支付退職退休金為零，提列金額為502仟元。

註13：101年度無任一董事持股股數不足情事連續達3個月以上，且任一月份董事之平均設質比率均小於50%。

2. 監察人之酬金

單位：新台幣仟元

職稱	姓名	監察人酬金						A、B及C等 三項總額占稅後 純益之比例(註8)		有無領 取來自 子公司 以外轉 投資事 業酬金
		報酬(A)(註2)		盈餘分配之酬勞 (B)(註3)		業務執行費用(C) (註4)		本公司	財務報 告內所 有公司 (註5)	
		本公司	財務報 告內所 有公司 (註5)	本公司	財務報 告內所 有公司 (註5)	本公司	財務報 告內所 有公司 (註5)			
監察人	陳國慶									
監察人 法人股東	超志投資 (股)公司	0	0	46,207	46,207	900	900	0.38%	0.25%	909
監察人	郭鵬志(註1)									
監察人	鄧潤澤									

酬金級距表

給付本公司各個監察人酬金級距	監察人姓名	
	前三項酬金總額(A+B+C)	
	本公司(註6)	所有轉投資事業(註7)
低於2,000,000元	郭鵬志(註1)	郭鵬志(註1)
2,000,000元(含)~5,000,000元(不含)	無	無
5,000,000元(含)~10,000,000元(不含)	無	無
10,000,000元(含)~15,000,000元(不含)	無	無
15,000,000元(含)~30,000,000元(不含)	陳國慶、超志投資(股)公司、鄧潤澤	陳國慶、超志投資(股)公司、鄧潤澤
30,000,000元(含)~50,000,000元(不含)	無	無
50,000,000元(含)~100,000,000元(不含)	無	無
100,000,000元以上	無	無
總計	47,107仟元	48,016仟元

註1：郭鵬志先生為超志投資(股)公司法人代表。

註2：係指101年度監察人之報酬(包括監察人薪資、職務加給、離職金、各種獎金、獎勵金等等)。

註3：係填列102年度董事會決議101年度盈餘分配擬配發之監察人酬勞金額。

註4：係指101年度給付監察人之相關業務執行費用(包括車馬費、特支費、各種津貼、宿舍、配車等實物提供等等)。

註5：係揭露合併報告內所有公司(包括本公司)給付本公司監察人各項酬金之總額。

註6：係揭露本公司給付每位監察人各項酬金總額於各級距之姓名。

註7：係揭露所有轉投資事業公司(包括本公司)給付本公司每位監察人各項酬金總額於各級距之姓名。

註8：依101年度稅後純益12,407,340仟元及合併總損益18,474,714仟元計算。

3. 總經理及副總經理之酬金

單位：新台幣仟元

職稱	姓名	薪資(A) (註1)		退職退休金(B) (註10)		獎金及 特支費等等(C) (註2)		盈餘分配員工紅利(D) (註3)				A、B、C、D等四 項總額占稅後純 益之比例(註8)		員工認股權憑 證得認購股數 (註4)		取得限制員工 權利新股股數		有無領取 來自子公司 以外轉 投資事業 酬金(註9)	
		本公司	財務報告 內所有公 司(註5)	本公司	財務報告 內所有公 司(註5)	本公司	財務報告 內所有公 司(註5)	本公司		財務報告內所 有公司(註5)		本公司	財務報告 內所有公 司(註5)	本公司	財務報告 內所有公 司(註5)	本公司	財務報告 內所有公 司(註5)		
								現金紅 利金額	股票紅 利金額	現金紅 利金額	股票紅 利金額								
集團總裁	林蒼生																		
集團副總裁	林隆義																		
總經理	羅智先																		
副總經理	鐘慶宗																		
副總經理	顏博榮																		
副總經理	李華揚																		
副總經理	楊文隆	41,496	42,468	4,712	4,712	116,809	116,809	13,107	0	13,107	0	1.42%	0.96%	0	0	0	0	0	3,787
副總經理	謝志鵬																		
副總經理	殷建禮																		
副總經理	蘇崇銘																		
副總經理	黃瑞典																		
副總經理	盧榮宏																		
副總經理	吳進嵩																		

給付本公司經理人酬金級距

給付本公司各個總經理及副總經理酬金級距	總經理及副總經理姓名	
	本公司(註6)	所有轉投資事業(註7)
低於2,000,000元	無	無
2,000,000元(含)~5,000,000元(不含)	無	無
5,000,000元(含)~10,000,000元(不含)	謝志鵬、盧榮宏、李華揚、黃瑞典、 吳進嵩、鐘慶宗、楊文隆、顏博榮、 殷建禮	謝志鵬、盧榮宏、李華揚、黃瑞典、 吳進嵩、鐘慶宗、楊文隆、顏博榮、 殷建禮
10,000,000元(含)~15,000,000元(不含)	蘇崇銘	蘇崇銘
15,000,000元(含)~30,000,000元(不含)	林隆義、羅智先	林隆義、羅智先
30,000,000元(含)~50,000,000元(不含)	林蒼生	林蒼生
50,000,000元(含)~100,000,000元(不含)	無	無
100,000,000元以上	無	無
總計	176,124仟元	180,883仟元

註1：係填列101年度總裁、副總裁、總經理及副總經理薪資、職務加給、離職金。

註2：係填列101年度總裁、副總裁、總經理及副總經理各種獎金、獎勵金、車馬費、特支費、各種津貼、宿舍、配車等實物提供及其他報酬金額。本公司林總裁配有轎車二部(台南、台北各一部)，係公司向統一東京(股)公司租賃，年租金約為1,971仟元，並配有司機一名，給付相關報酬為1,342仟元。本公司林副總裁配有轎車一部，係公司向統一東京(股)公司租賃，年租金約為1,050仟元，並配有司機一名，給付相關報酬為1,080仟元。本公司羅總經理配有轎車一部，係公司向統一東京(股)公司租賃，年租金約為873仟元，並配有司機一名，給付相關報酬為1,301仟元。10名副總經理均各自配有轎車一部，係公司向統一東京(股)公司租賃，年租金共計1,825仟元。

註3：係填列102年度董事會決議101年度盈餘分配擬配發之總裁、副總裁、總經理及副總經理之員工紅利金額(含股票紅利及現金紅利)。

註4：係填列101年度總裁、副總裁、總經理及副總經理取得員工認股權憑證得認購股數(不包括已執行部分)。

註5：係揭露合併報告內所有公司(包括本公司)給付本公司總裁、副總裁、總經理及副總經理各項酬金之總額。

註6：係揭露本公司給付總裁、副總裁、總經理及副總經理各項酬金總額於各級距之姓名。

註7：係揭露所有轉投資事業公司(包括本公司)給付本公司總裁、副總裁、總經理及副總經理各項酬金總額於各級距之姓名。

註8：依101年度稅後純益12,407,340仟元及合併總損益18,474,714仟元計算。

註9：本欄填列公司總裁、副總裁、總經理及副總經理領取來自子公司以外轉投資事業相關酬金。

註10：101年度本公司實際支付退職退休金為零，提列金額為4,712仟元。

4. 配發員工紅利之經理人姓名及配發情形

單位：新台幣仟元

101年12月31日

	職稱	姓名	股票紅利金額	現金紅利金額	總計	總額占稅後純益之比例(%)
經理人	集團總裁	林蒼生	0	21,455	21,455	0.17
	集團副總裁	林隆義				
	總經理	羅智先				
	副總經理	李華揚				
	副總經理	顏博榮				
	副總經理	鐘慶宗				
	副總經理	楊文隆				
	副總經理	謝志鵬				
	副總經理(財務主管)	蘇崇銘				
	副總經理(會計主管)	殷建禮				
	副總經理	黃瑞典				
	副總經理	盧榮宏				
	副總經理	吳進嵩				
	協理	陳乾璋				
	協理	楊福山				
	協理	余穎昌				
	協理	王瑞陞				
	協理	曾啟智				
	協理	劉宗宜				
	協理	王家全				
	協理	鄭文欽				
協理	賴富榮					
協理	黃釗凱					
協理	柴佳明					
協理	林武忠					

(四)分別比較說明本公司及合併報告所有公司於最近二年度支付本公司董事、監察人、總經理及副總經理酬金總額佔稅後純益比例之分析並說明給付酬金之政策、標準與組合、訂定酬金之程序、與經營績效及未來風險之關聯性：

1. 最近二年度支付酬金分析

單位：新台幣仟元

年度	本公司		合併報告內所有公司	
	100年度	101年度	100年度	101年度
董事酬金	357,044	438,019	428,988	536,844
董事酬金總額占稅後純益(註2)之比例	3.78%	3.53%	2.91%	2.91%
監察人酬金	37,201	47,107	37,201	47,107
監察人酬金總額占稅後純益(註2)之比例	0.39%	0.38%	0.25%	0.25%
總經理及副總經理酬金(註1)	152,346	176,124	154,374	177,096
總經理及副總經理酬金總額占稅後純益(註2)之比例	1.61%	1.42%	1.05%	0.96%

註1：總經理及副總經理酬金指總裁、副總裁、總經理及副總經理各項酬金之總額。

註2：100年度資料依100年度稅後純益9,447,681仟元及100年度合併總損益14,734,942仟元計算；101年度資料依101年度稅後純益12,407,340仟元及101年度合併總損益18,474,714仟元計算。

2. 給付酬金政策、標準與組合、訂定酬金之程序及酬金與經營績效及未來風險之關聯性

- (1) 本公司董事、監察人執行本公司業務時，公司得支給報酬，其金額依其對公司營運參與之程度及貢獻之價值，依通常水準給付之。如公司有盈餘時，則另依公司章程第三十五條之規定分配酬勞。
- (2) 本公司總裁、副總裁、總經理、副總經理及協理，秉承董事會之命令處理公司業務；其選任、解任及報酬依公司章程第三十一條之規定，由董事會議定之。至於給付報酬之標準，則視其個人績效表現與對公司整體營運之貢獻度，並參酌市場給付水準訂定之。
- (3) 以上(1)(2)所列之董事、監察人及經理人，其「薪資報酬政策、制度、標準與結構」暨「薪資報酬」，均依循「股票上市或於證券商營業處所買賣公司薪資報酬委員會設置及行使職權辦法」之規定，成立「薪資報酬委員會」審議之。
- (4) 員工酬金政策，則是依據個人的能力、對公司的貢獻度、績效表現、其所任職位之市場價值及考量公司未來營運風險後所決定，與經營績效成正相關。整體的酬金組合，主要包含基本薪資、獎金及福利等三部分；而給付的標準，基本薪資是依照員工所擔任職位的市場行情核敘，獎金則是連結員工及部門目標達成或公司之經營績效來發給，至於福利設計，則依法令的規定並兼顧員工的需求，來設計員工可享有的福利。

三、公司治理運作情形

(一)董事會運作情形資訊

101年度及截至年報刊印日止，董事會開會7次，董事、監察人出席情形如下：

職稱	姓名	實際出席(列)席次數	委託出席次數	實際出席(列)席率(%)	備註
董事長	高權投資(股)公司 代表人：高清愿	0	7	0	
常務董事	九福投資(股)公司 代表人：鄭高輝	7	0	100.00	
常務董事	林蒼生	7	0	100.00	
董事	永原投資(股)公司 代表人：吳中和	7	0	100.00	
董事	侯博明	7	0	100.00	
董事	吳英仁	7	0	100.00	
董事	高權投資(股)公司 代表人：羅智先	7	0	100.00	
董事	泰伯投資(股)公司 代表人：吳平治	3	4	42.86	
董事	劉秀忍	1	6	14.29	
董事	侯博裕	7	0	100.00	
監察人	陳國慶	7	0	100.00	
監察人	超志投資(股)公司 代表人：郭鵬志	6	0	85.71	
監察人	鄧潤澤	2	0	28.57	

其他應記載事項：

- 一、證交法第14條之3所列事項暨其他經獨立董事反對或保留意見且有紀錄或書面聲明之董事會議決事項：不適用，本公司無獨立董事。
- 二、董事對利害關係議案迴避之執行情形：
 1. 本公司已訂有「董事會議事辦法」，該辦法第十六條規定董事對於會議事項有下列情事之一者，不得加入討論及表決並不得代理其他董事行使其表決權：
 - (1)與其自身或其代表之法人有利害關係，致有害於公司利益之虞。
 - (2)董事認應自行迴避。
 2. 本公司於召開董事會時，由司儀宣讀「董事會議事辦法」第十六條董事之利益迴避制度。
 3. 101年度及截至年報刊印日止，本公司並無與董事有利害關係之議案發生。
- 三、當年度及最近年度加強董事會職能之目標（例如設立審計委員會、提昇資訊透明度等）與執行情形評估：
 1. 97.2.5第十四屆第6次董事會，依證交所97.1.15函轉金管會「公開發行公司董事會議事辦法」修正條文辦理，提案通過修正本公司「董事會議事法」，並提報股東會。
 2. 96年起已重新改版設計公司網站，並強化投資人關係功能，提昇資訊透明度。

(二)審計委員會運作情形資訊：

不適用，本公司目前並未設置審計委員會。

(三)監察人參與董事會運作情形

101年度及截至年報刊印日止，董事會開會7次，監察人列席情形如下：

職稱	姓名	實際列席次數	實際列席率(%)	備註
監察人	陳國廣	7	100.00	
監察人	超志投資(股)公司 代表人：郭鵬志	6	85.71	
監察人	鄧潤澤	2	28.57	

其他應記載事項：

一、監察人之組成及職責：

(一)監察人與公司員工及股東之溝通情形：本公司監察人可透過發言人、工會、股東會等與員工及股東溝通。

(二)監察人與內部稽核主管及會計師之溝通情形：

1. 每月編製「稽核報告摘要表」，連同稽核報告影本呈送各監察人查閱。
2. 監察人查閱稽核報告影本後若有疑問或指示，會來電向稽核主管詢問或告知辦理。
3. 董事會亦規定每件稽核報告均須追蹤其內控缺失改善情形，彙整編製「稽核報告改善追蹤表」及「稽核報告改善執行表」提報每期董事會，列為董事會之必備文件。
4. 內部稽核主管依規定出席每期董事會報告稽核業務。
5. 監察人與內部稽核主管之溝通管道多層且順暢。
6. 會計師：本公司會計師於查核半年報及年度報告前、後均會以書面文件與監察人溝通查核情形與調整分錄。

二、監察人101年度及截至年報刊印日止列席董事會並無任何陳述意見。

(四)公司治理運作情形及其與上市上櫃公司治理實務守則差異情形及原因

項 目	運作情形	與上市上櫃公司治理實務守則 差異情形及原因
<p>一、公司股權結構及股東權益</p> <p>(一)公司處理股東建議或糾紛等問題之方式</p> <p>(二)公司掌握實際控制公司之主要股東及主要股東之最終控制者名單之情形</p> <p>(三)公司建立與關係企業風險控管機制及防火牆之方式</p>	<p>本公司除委由股務代理機構代為處理外，並設有發言人、公共事務室、投資人關係及股務專責人員處理相關業務。</p> <p>本公司依據股務代理之股東名冊掌握主要股東及其最終控制者，並定期申報董監事及經理人股權異動情形。</p> <p>本公司與關係企業間之關係人交易管理、背書保證、資金貸與等皆訂有辦法加以控管，另依金管會「公開發行公司建立內部控制制度處理準則」，訂有「對子公司監理與管理」作業，落實對子公司風險控管機制。</p>	<p>符合「上市上櫃公司治理實務守則」規定。</p> <p>符合「上市上櫃公司治理實務守則」規定。</p> <p>符合「上市上櫃公司治理實務守則」規定。</p>
<p>二、董事會之組成及職責</p> <p>(一)公司設置獨立董事之情形</p> <p>(二)定期評估簽證會計師獨立性之情形</p>	<p>本公司尚未設置獨立董事。</p> <p>本公司會計部一年一次自行評估簽證會計師之獨立性，並將結果提報董事會。經本公司會計部評估資誠聯合會計師事務所劉子猛會計師及林姿妤會計師，皆符合本公司獨立性評估標準，足堪擔任本公司簽證會計師。</p>	<p>本公司目前雖未設置獨立董事，但已就經營發展規模及主要股東持股情形，衡酌實務運作之需要，決定適當董事席次。歷年董事會運作均依照法令、公司章程規定及股東會決議行使職權，而董事及法人董事代表普遍具備執行職務所需之知識、技能及素養，未來將配合法令規定進行規劃。</p> <p>符合「上市上櫃公司治理實務守則」規定。</p>
<p>三、建立與利害關係人溝通管道之情形</p>	<p>本公司透過勞資會議、工會、愛用者服務中心、採購、財務及其他專責單位分別與員工、消費者、供應商、債權人等保持良好溝通。</p>	<p>符合「上市上櫃公司治理實務守則」規定。</p>
<p>四、資訊公開</p> <p>(一)公司架設網站，揭露財務業務及公司治理資訊之情形</p>	<p>本公司設有網站（網址：www.uni-president.com.tw）於投資人關係項目中揭露公司財務業務及公司治理資訊。</p>	<p>符合「上市上櫃公司治理實務守則」規定。</p>

項 目	運作情形	與上市上櫃公司治理實務守則 差異情形及原因
(二)公司採行其他資訊揭露之方式(如架設英文網站、指定專人負責公司資訊之蒐集及揭露、落實發言人制度、法人說明會過程放置公司網站等)	1.架設英文網站：www.uni-president.com。 2.依工作執掌，設有專人負責公司資訊蒐集及揭露工作。 3.已建立發言人制度，設有一位發言人及兩位代理發言人。 4.已於公司網站揭露法人說明會訊息。	符合「上市上櫃公司治理實務守則」規定。
五、公司設置提名、薪酬或其他各類功能性委員會等功能委員會之運作情形	本公司目前已設置薪酬委員會，但尚無設置提名或其他各類功能性委員會。	本公司目前除薪酬委員會外，雖尚未設置提名或其他各類功能性委員會，但本公司針對各項業務功能別均設有完整之作業處理辦法及控管機制，並由各單位主管依權責負責各項職能之控管。未來將配合法令規定進行規劃。
六、公司如依據「上市上櫃公司治理實務守則」訂有公司治理實務守則者，請敘明其運作與所訂公司治理實務守則之差異情形： 本公司尚未依據「上市上櫃公司治理實務守則」訂立公司治理實務守則。		
七、其他有助於瞭解公司治理運作情形之重要資訊： (一)員工權益：本公司十分重視勞資關係之和諧，對員工之福利及權益極其重視，不斷地提昇員工食、衣、住、行、育、樂的軟硬體設施及其品質，包括員工宿舍、物美價廉的餐飲及交通車、辦理員工健康檢查、紅利分享...等，使員工享有完善的福利制度，並安心的在工作崗位上貢獻一己之力。 (二)供應商管理：本公司已將供應商對廢水空氣污染防治、廢棄物清除與處理、減廢及節能、毒化物管控制與申報等環保科目延伸到對供應商的評鑑之中，以善盡社會責任。 (三)董事及監察人進修之情形：本公司依據「上市上櫃公司董事、監察人進修推行要點參考範例」之規定，於101年度安排董事長高清愿、常務董事林蒼生、鄭高輝、董事侯博裕、侯博明、羅智先、吳中和、吳英仁、監察人陳國慶、郭鵬志、鄧潤澤參加「社團法人中華公司治理協會」主辦之課程「公司法新修正解析暨公司法新修正後之公司實務應注意事項」3小時。董事劉秀忍參加「財團法人中華民國證券暨期貨市場發展基金會」主辦之課程「董事會及股東會之召開及決議重點注意事項」3小時。董事吳平治參加「財團法人中華民國證券暨期貨市場發展基金會」主辦之課程「101年度初次上市公司內部人股權交易法律遵循宣導說明會」3小時。監察人鄧潤澤參加「財團法人中華民國證券暨期貨市場發展基金會」主辦之課程「董監事及大股東股權及稅務規劃實務解析」3小時。102年度安排董事侯博裕、吳中和、吳英仁、監察人陳國慶、郭鵬志參加「社團法人中華公司治理協會」主辦之課程「公司治理與股東權利保障談委託書徵求」3小時。 (四)經理人進修之情形：本公司於101年度間安排顏博榮等9位副總及王家全等11位協理參加公司自辦課程「7-11發展策略」3.5小時及安排顏博榮等10位副總及王家全等11位協理參加公司自辦課程「企業經營不可不知的公平交易法實務案例分享」3小時及「企業經營不可不知的消費者保護法實務案例分享」3小時。 (五)風險管理政策及風險衡量標準之執行情形：本公司有關營運重大政策、投資案、背書保證、資金貸與、銀行融資等重大議案皆經適當權責部門評估分析及依董事會決議執行，稽核室亦依風險評估結果擬訂其年度稽核計劃，並確實執行；以落實監督機制及控管各項風險管理之執行。 (六)保護消費者或客戶政策之執行情形：本公司設有愛用者服務中心積極處理消費者申訴事件以維護消費者權益。 (七)公司為董事及監察人購買責任保險之情形：自96年起已為董事及監察人投保董監責任險。		
八、如有公司治理自評報告或委託其它專業機構之公司治理評鑑報告者，應敘明其自評(或委外評鑑)結果、主要缺失(或建議)事項及改善情形： 本公司自評之「公司治理自評報告」已於公開資訊觀測站之「公司治理」項下揭露，自評結果大多數符合公司治理規範。		

(五) 薪資報酬委員會運作情形資訊

一、薪資報酬委員會成員資料

身份別 (註1)	姓名	是否具有五年以上工作經驗 及下列專業資格			符合獨立性情形(註2)								兼任 其他 公開 公司 薪資 報酬 委會 成員 家數	備註 (註3)
		商務、 法務、 財務、 會計或 公司業務 所需相關 科系之公 私立大專 院校講師 以上	法官、 檢察官、 律師、會 計師或其 他與公司 業務所需 之國家考 試及格領 有證書之 專門職業 及技術人 員	具有 商務、 法務、 財務、 會計或 公司業務 所需之工 作經驗	1	2	3	4	5	6	7	8		
其他	林筠	✓		✓	✓	✓	✓	✓	✓	✓	✓	✓	0	非董事成員
其他	周行一	✓		✓	✓	✓	✓	✓	✓	✓	✓	✓	3	非董事成員
其他	游朝堂	✓	✓	✓	✓	✓	✓	✓	✓	✓	✓	✓	7	非董事成員

註1：身分別請填列係為董事、獨立董事或其他。

註2：各成員於選任前二年及任職期間符合下述各條件者，請於各條件代號下方空格中打“✓”。

- (1) 非為公司或其關係企業之受僱人。
- (2) 非公司或其關係企業之董事、監察人。但如為公司或其母公司、公司直接及間接持有表決權之股份超過百分之五十之子公司之獨立董事者，不在此限。
- (3) 非本人及其配偶、未成年子女或以他人名義持有公司已發行股份總額百分之一以上或持股前十名之自然人股東。
- (4) 非前款所列人員之配偶、二親等以內親屬或三親等以內直系血親。
- (5) 非直接持有公司已發行股份總額百分之五以上法人股東之董事、監察人或受僱人，或持股前五名法人股東之董事、監察人或受僱人。
- (6) 非與公司有財務或業務往來之特定公司或機構之董事（理事）、監察人（監事）、經理人或持股百分之五以上股東。
- (7) 非為公司或其關係企業提供商務、法務、財務、會計等服務或諮詢之專業人士、獨資、合夥、公司或機構之企業主、合夥人、董事（理事）、監察人（監事）、經理人及其配偶。
- (8) 未有公司法第30條各款情事之一。

註3：若成員身分別係為董事，請說明是否符合「股票上市或於證券商營業處所買賣公司薪資委員會設置及行使職權辦法」第6條第5項之規定。

二、薪酬委員會之職權：

為協助董事會執行與定期評估檢討公司董事、監察人、經理人之薪資報酬之政策、制度、標準與結構。且薪資報酬委員會應以善良管理人之注意，忠實履行下列職權，並應將所提建議提交董事會討論。

1. 訂定並定期檢討董事、監察人及經理人績效評估與薪資報酬之政策、制度、標準與結構。
2. 定期評估並訂定董事、監察人及經理人之薪資報酬。

但有關監察人薪資報酬建議提交董事會討論，以監察人薪資報酬經公司章程訂明或股東會決議授權董事會辦理者為限。

三、本公司配合政府法令規定已完成之事項：

1. 訂定本公司「薪資報酬委員會組織規程」：

已於100年6月23日第15屆第7次董事會討論通過。

2. 設置薪資報酬委員會聘任薪酬委員：

已於100年8月29日第15屆第8次董事會決議通過聘任三位外部獨立專業資格人士擔任薪資報酬委員會委員，其委員資格皆符合「股票上市或於證券商營業處所買賣公司薪資報酬委員會設置及行使職權辦法」第五條所規定之專業資格及工作經驗，且無「上該辦法」第六條所限制或禁止之情事發生，第一屆委員之任期依規定與公司本屆現任董監事之任期相同，至102年6月22日止。

3. 召開第一屆第一次薪酬委員會：

已於100年9月30日正式召開完成，且已將第一屆第一次薪資報酬委員會討論決議案及建議事項，提報至100年12月22日董事會報告及討論通過在案。

四、薪資報酬委員會運作情形資訊

1. 本公司之薪資報酬委員會委員計3人

2. 本屆委員任期：100年09月30日至102年06月22日，最近年度薪資報酬委員會開會三次(A)，委員資格及出席情形如下：

職稱	姓名	實際出(列)席次數B	委託出席次數	實際出(列)席率(%)《B/A》	備註
薪酬委員	林筠(主席)	3	0	100%	
薪酬委員	周行一	3	0	100%	
薪酬委員	游朝堂	3	0	100%	
董事暨總經理	羅智先	3	0	100%	列席，不具表決權

(六)履行社會責任情形

項目	運作情形	與上市上櫃公司企業社會責任實務守則差異情形及原因
<p>一、落實推動公司治理</p> <p>(一) 公司訂定企業社會責任政策或制度，以及檢討實施成效之情形。</p> <p>(二) 公司設置推動企業社會責任專(兼)職單位之運作情形。</p> <p>(三) 公司定期舉辦董事、監察人與員工之企業倫理教育訓練及宣導事項，並將其與員工績效考核系統結合，設立明確有效之獎勵及懲戒制度之情形。</p>	<p>1.本公司97年於企業政策中明訂企業社會責任政策，董事會並於99年4月26日通過本公司「企業社會責任(CSR)實務守則」，依證交所100年8月公告新版本於101年6月22日第十五屆第十三次董事會修訂內文。</p> <p>2.於總經理辦公室轄下之行銷企劃室設置推動企業社會責任專職單位，負責推動各項CSR計畫。</p> <p>3-1.本公司董事、監察人：101年度已參照「上市上櫃公司董事、監察人進修要點參考範例」之規定，於101年5月7日委託「社團法人中華公司治理協會」聘請「理律法律事務所」張宏賓律師講授「公司法新修正解析及實務規劃」課程，本次參加授課之董監事共11位。另有二位董事分別報名「財團法人中華民國證券暨期貨市場發展基金會」所開設之「因應公司法董事會及股東會之召開及決議重點注意事項」及「公司內部人股權交易法律遵循宣導說明會」等課程；並均取得學分證明文件。詳細上課日期及課程名稱如(註1)。</p> <p>3-2.針對員工部分：公司經常透過公告方式以及各部門之內部會議，宣導員工應遵守公司之各項規定(尤其應遵守紀律)，因此，所有之宣導事項均留有相關紀錄；其次，公司亦設置獎懲委員會，公平、公正地處理所有獎勵及懲處個案，並期透過這些獎懲個案，讓員工瞭解，公司希冀落實各項規範的決心；最後，對於員工道德方面的要求，一直是公司設立以來不變的堅持，因此，員工績效評核，自然須以符合公司各項倫理規範為最基本指標。</p>	<p>無</p>
<p>二、發展永續環境</p> <p>(一) 公司致力於提升各項資源之利用效率，並使用對環境負荷衝擊低之再生物料之情形。</p> <p>(二) 公司依其產業特性建立合適之環境管理制度之情形。</p> <p>(三) 設立環境管理專責單位或人員，以維護環境之情形。</p> <p>(四) 公司注意氣候變遷對營運活動之影響，制定公司節能減碳及溫室氣體減量策略之情形。</p>	<p>1. 統一企業深刻體認「永續發展」為21世紀企業經營所必須面對之挑戰目標；在追求成長的同時，我們應善盡企業社會責任，致力於環境保護工作，積極推廣節能減碳，包括持續進行溫室氣體排放盤查及外部查證、落實環境會計制度、參與碳揭露(CDP)專案、參與能源局”集團企業節能服務團” 節能減碳計畫、101年榮獲經濟部節約能源優等獎、環保署「中華民國企業環保獎」傳統製造組第一名。</p> <p>2. 為了落實員工安全衛生意識及提供優質工作環境，統一企業更持續推動優良安全衛生文化。</p> <p>3. 自民國92年起成立環安室，以「工安零災害，環保零污染」為目標，落實全員共識，通過職業安全衛生管理系統(OHSAS 18001)、環境管理系統(ISO14001)及台灣職業安全衛生管理系統(TOSHMS)驗證評鑑，成果豐碩，每年更新環安報告書，並公開揭露於企業官網上。</p> <p>4. 96年成立跨部門環保/能源專案小組：定期推動環保8大KPI、追蹤及改善。</p>	<p>無</p>

項目	運作情形	與上市上櫃公司企業社會責任實務守則差異情形及原因
<p>三、維護社會公益</p> <p>(一) 公司遵守相關勞動法規及尊重國際公認基本勞動人權原則，保障員工之合法權益及雇用政策無差別待遇等，建立適當之管理方法、程序及落實之情形。</p> <p>(二) 公司提供員工安全與健康之工作環境，並對員工定期實施安全與健康教育之情形。</p> <p>(三) 公司建立員工定期溝通之機制，以及以合理方式通知對員工可能造成重大影響之營運變動之情形。</p> <p>(四) 公司制定並公開其消費者權益政策，以及對其產品與服務提供透明且有效之消費者申訴程序之情形。</p> <p>(五) 公司與供應商合作，共同致力提升企業社會責任之情形。</p> <p>(六) 公司藉由商業活動、實物捐贈、企業志工服務或其他免費專業服務，參與社區發展及慈善公益團體相關活動之情形。</p>	<p>1. 本公司一本勞資和諧之精神，遵守相關勞動法規。與企業工會進行理性互動，並簽署團體協約，無任何勞資爭議或訴訟。</p> <p>2. 本公司提供員工安全與健康之工作環境，定期施行員工健康檢查，有完善之薪酬及福利制度，並依勞動基準法及勞工退休金條例之規定辦理員工退休事宜。</p> <p>3. 本公司每月發行內部刊物—統一月刊及電子報，將公司甚至於集團之動態充分揭露，使員工都能知悉公司之營運概況；其次，透過員工領袖（企業工會理事長）參與公司之業務會議，亦使員工能同步瞭解公司最新的營運動態。</p> <p>4. 設立愛用者服務中心：掌握消費者申訴抱怨的黃金時間，於第一時間為消費者尋求答案，積極服務消費者，塑造優良的企業形象。</p> <p>5. 為減少環境衝擊，更積極與供應商合作，針對環境較有利之包材及包材輕量化投入研究。</p> <p>6. 本公司成立「統一企業社會福利慈善事業基金會」，以發展社會救濟事業為宗旨，透過全省400餘個鄉鎮區公所以及民眾服務站的推薦，經本會審查符合條件者發放救濟金，至今三十四載，截至2012年12月止，核發急難救助家庭戶數共30,533戶；累計核發救濟金總額達2.4億元。千禧之愛健康基金會自2006年起持續推廣代謝症候群及健康腰圍觀念，加強民眾養成量測腰圍、血壓之習慣，自2008年起於統一超商/康是美建立提供免費血壓計、腰圍量尺及衛教資訊之「社區健康小站」，至2012年底已有421家。舉辦大規模社區民眾的血壓、腰圍檢測活動，並由護理師進行衛教服務，四年活動接觸人次累計超過7萬人次。</p>	無
<p>四、加強資訊揭露</p> <p>(一) 公司揭露具攸關性及可靠性之企業社會責任相關資訊之方式。</p> <p>(二) 公司編製企業社會責任報告書，揭露推動企業社會責任之情形。</p>	<p>1. 本公司以企業官網與行銷網(PECOS)定期且常態性更新CSR各項資料。</p> <p>2. 本公司每兩年彙編企業社會責任(CSR)報告書，揭露推動企業社會責任之情形，報告書參照全球永續性報告協會(The Global Reporting Initiative, GRI)G3報告書綱領撰寫。第二本企業社會責任(CSR)報告書，經第三方驗證，符合GRI B+應用等級，可在統一企業官方網站下載瀏覽。</p>	無
<p>五、公司如依據「上市上櫃公司企業社會責任實務守則」訂有本身之企業社會責任守則者，請敘明其運作與所訂守則之差異情形： 本公司遵行自訂之企業社會責任守則運行，並無重大差異。</p>		
<p>六、其他有助於瞭解企業社會責任運作情形之重要資訊（如公司對環保、社區參與、社會貢獻、社會服務、社會公益、消費者權益、人權、安全衛生與其他社會責任活動所採行之制度與措施及履行情形）：</p> <p>(一) 統一企業成立兩家NPO基金會積極推動社會公益服務：</p> <p>1. 統一企業社會福利慈善事業基金會：除長期積極從事急難救濟外，不斷推動『用愛擁抱生命』公益系列活動，回饋社會大眾的支持，提升企業社會參與的公益形象。</p>		

項目	運作情形	與上市上櫃公司企業社會責任實務守則差異情形及原因
	<p>2. 千禧之愛健康基金會：本公司有感於國家與個人醫療負擔的急速增加、高齡化社會的來臨，於民國92年起投入「營養保健與預防醫學」社會教育，與統一超商共同發起成立公益衛生類財團法人---千禧之愛健康基金會。致力代謝症候群的公益宣導，帶領全國以「腰圍八九十 健康常維持」及兼顧定期檢查(Do Control)、輕食(Do Healthy Diet)、運動(Do Exercise)之「3D健康生活」型態來對抗代謝症候群，希望有助降低國人三高慢性病(心血管疾病、糖尿病、高血壓等病症)之罹患率。並已在7-ELEVEN、康是美擇點設置「社區健康小站」，期待全民能透過實踐三高控制、飲食、運動，一同打擊代謝症候群。</p> <p>(二) 落實推動「環保愛地球」及「節能減碳」的議題：積極參與政府及民間團體推廣相關的活動。由於食品的包裝使用量極大，本公司對於包裝的環保化及節能減碳也不遺餘力。對此，本公司已將「包材輕量化」及「PVC材質取代(歸類於綠色採購中)」列入環保八大議題中，每年設定目標，並每季追蹤。101年榮獲數位時代第三屆「綠色品牌」食品飲料類首獎及網路人氣獎及「數位服務標竿企業」食品飲料類首獎。</p>	
	<p>七、公司產品或企業社會責任報告書如有通過相關驗證機構之查證標準，應加以敘明：</p> <p>(一) 公司產品：近年來積極推動「環保包材輕量化」策略，並透過導入「產品碳足跡」計算，期望未來能提供給消費者更低碳環保的產品選擇。</p> <p>(二) 截至民國101年底，本公司共計研發出20項健康食品獲得認證標章；已有15支產品通過外部碳足跡查證、11支產品取得碳標籤使用證書；有211支產品通過GMP認證、有4個CAS廠(楊梅乳品廠、新市乳品廠、新市肉品廠、新市冷調廠)、有6個總廠經標檢局ISO22000驗證。</p>	

(註1)：

職稱與姓名	上課日期	主辦單位	課程名稱	上課證號與時數
董事長 高清愿先生	101/05/07	社團法人中華公司治理協會	公司法新修正解析暨公司法新修正後之公司實務應注意事項	CGA1010830 (3 小時)
常務董事 鄭高輝先生	101/05/07	社團法人中華公司治理協會	公司法新修正解析暨公司法新修正後之公司實務應注意事項	CGA1010831 (3 小時)
常務董事 林蒼生先生	101/05/07	社團法人中華公司治理協會	公司法新修正解析暨公司法新修正後之公司實務應注意事項	CGA1010832 (3 小時)
董事 羅智先先生	101/05/07	社團法人中華公司治理協會	公司法新修正解析暨公司法新修正後之公司實務應注意事項	CGA1010833 (3 小時)
董事 吳中和先生	101/05/07	社團法人中華公司治理協會	公司法新修正解析暨公司法新修正後之公司實務應注意事項	CGA1010834 (3 小時)
董事 吳英仁先生	101/05/07	社團法人中華公司治理協會	公司法新修正解析暨公司法新修正後之公司實務應注意事項	CGA1010835 (3 小時)
董事 侯博明先生	101/05/07	社團法人中華公司治理協會	公司法新修正解析暨公司法新修正後之公司實務應注意事項	CGA1010836 (3 小時)
董事 侯博裕先生	101/05/07	社團法人中華公司治理協會	公司法新修正解析暨公司法新修正後之公司實務應注意事項	CGA1010837 (3 小時)
董事 吳平治先生	101/12/24	財團法人中華民國證券暨期貨市場發展基金會	101 年度初次上市公司內部人股權交易法律遵循宣導說明會	(101)證基董監宣 字第 00683 號 (3 小時)
董事 劉秀忍女士	101/04/11	財團法人中華民國證券暨期貨市場發展基金會	董事會及股東會之召開及決議重點注意事項	(3 小時)
監察人 陳國廣先生	101/05/07	社團法人中華公司治理協會	公司法新修正解析暨公司法新修正後之公司實務應注意事項	CGA1010838 (3 小時)
監察人 郭鵬志先生	101/05/07	社團法人中華公司治理協會	公司法新修正解析暨公司法新修正後之公司實務應注意事項	CGA1010839 (3 小時)
監察人 鄧潤澤先生	101/05/07	社團法人中華公司治理協會	公司法新修正解析暨公司法新修正後之公司實務應注意事項	CGA1010840 (3 小時)

(七)履行誠信經營情形及採行措施

項 目	運 作 情 形	與上市上櫃公司誠信經營守則差異情形及原因
<p>一、訂定誠信經營政策及方案</p> <p>(一) 公司於規章及對外文件中明示誠信經營之政策，以及董事會與管理階層承諾積極落實之情形。</p> <p>(二) 公司訂定防範不誠信行為方案之情形，以及方案內之作業程序、行為指南及教育訓練等運作情形。</p> <p>(三) 公司訂定防範不誠信行為方案時，對營業範圍內具較高不誠信行為風險之營業活動，採行防範行賄及收賄、提供非法政治獻金等措施之情形。</p>	<p>本公司已依法令，於本公司內部控制制度及關係企業管理辦法中，建立相關控管程序。</p> <p>本公司已責成包括稽核、經營企劃、法務、教育訓練等相關部門，建立與推行防範不誠信行為之作業程序、行為指南與教育訓練。</p> <p>本公司已針對業務委外承攬作業、政治獻金、交流暨接待、重大舞弊且已有觸犯刑事法律嫌疑個案、以公司名義參加團體會員、廣告代理商、參與政府採購等較高不誠信行為風險之營業活動，分別建立及推行管理措施。</p>	無
<p>二、落實誠信經營</p> <p>(一) 公司商業活動應避免與有不誠信行為紀錄者進行交易，並於商業契約中明訂誠信行為條款之情形。</p> <p>(二) 公司設置推動企業誠信經營專(兼)職單位之運作情形，以及董事會督導情形。</p> <p>(三) 公司制定防止利益衝突政策及提供適當陳述管道運作情形。</p> <p>(四) 公司為落實誠信經營所建立之有效會計制度、內部控制制度之運作情形，以及內部稽核人員查核之情形。</p>	<p>本公司於對外各項商業契約中，皆已明訂關於誠信行為之規範條款，明確表達本公司立場。</p> <p>本公司由稽核單位負責企業誠信經營相關領域之稽查作業，並直接向董事會報告。</p> <p>本公司已依法令制訂董事會議事規範，處理董事之利益衝突事項。</p> <p>本公司皆依據會計與內部稽核之法令要求進行控管，確保公司日常運作可符合誠信經營原則。</p>	無
<p>三、公司建立檢舉管道與違反誠信經營規定之懲戒及申訴制度之運作情形。</p>	<p>本公司已建立檢舉管道，並設置員工獎懲委員會，就違反誠信經營規定之案例進行調查及懲戒。</p>	無
<p>四、加強資訊揭露</p> <p>(一) 公司架設網站，揭露誠信經營相關資訊情形。</p> <p>(二) 公司採行其他資訊揭露之方式(如架設英文網站、指定專人負責公司資訊之蒐集及揭露放置公司網站等)。</p>	<p>1.本公司設有網站，並於企業簡介中揭露誠信經營理念。</p> <p>2.本公司已架設英文網站且指定專人負責公司資訊之蒐集。</p>	無
<p>五、公司如依據「上市上櫃公司誠信經營守則」訂有本身之誠信經營守則者，請敘明其運作與所訂守則之差異情形：</p> <p>本公司每兩年修訂及公佈「統一企業社會責任報告書」，詳載本公司對於誠信經營目標所採取的原則與政策；此外，本公司現階段針對誠信經營守則之規範與管理措施配套，皆會進行定期盤點與維護，確保相關做法足以涵蓋「上市上櫃公司誠信經營守則」所規範的範圍，並不違反該守則之精神。</p>		
<p>六、其他有助於瞭解公司誠信經營運作情形之重要資訊(如公司對商業往來廠商宣導公司誠信經營決心、政策及邀請其參與教育訓練、檢討修正公司訂定之誠信經營守則等情形)：</p> <p>本公司一向秉持最高治理標準，積極推動營運透明化，以維護利害關係人(投資者、消費者、員工、合作夥伴、鄰近社區)權益為原則。其中針對合作夥伴(經銷商、零售通路、協力廠商)與關係企業的部份，本公司皆已建立關於誠信經營之常態宣導機制(例如教育訓練)，深植統一的企業倫理與文化，共同維護企業商譽，追求永續經營。</p>		

(八) 公司如有訂定公司治理守則及相關規章等，應揭露其查詢方式：無，本公司尚未訂定公司治理守則。

(九) 其他足以增進對公司治理運作情形之瞭解的重要資訊：請詳閱本年報第35頁。

(十)內部控制制度執行狀況

1.內部控制制度聲明書

統一企業股份有限公司

內部控制制度聲明書

日期：102年3月28日

本公司民國101年度之內部控制制度，依據自行檢查的結果，謹聲明如下：

- 一、本公司確知建立、實施和維護內部控制制度係本公司董事會及經理人之責任，本公司業已建立此一制度。其目的係在對營運之效果及效率(含獲利、績效及保障資產安全等)、財務報導之可靠性及相關法令之遵循等目標的達成，提供合理的確保。
- 二、內部控制制度有其先天限制，不論設計如何完善，有效之內部控制制度亦僅能對上述三項目標之達成提供合理的確保；而且，由於環境、情況之改變，內部控制制度之有效性可能隨之改變。惟本公司之內部控制制度設有自我監督之機制，缺失一經辨認，本公司即採取更正之行動。
- 三、本公司係依據「公開發行公司建立內部控制制度處理準則」(以下簡稱「處理準則」)規定之內部控制制度有效性之判斷項目，判斷內部控制制度之設計及執行是否有效。該「處理準則」所採用之內部控制制度判斷項目，係為依管理控制之過程，將內部控制制度劃分為五個組成要素：1.控制環境，2.風險評估，3.控制作業，4.資訊及溝通，及5.監督。每個組成要素又包括若干項目。前述項目請參見「處理準則」之規定。
- 四、本公司業已採用上述內部控制制度判斷項目，檢查內部控制制度之設計及執行的有效性。
- 五、本公司基於前項檢查結果，認為本公司於民國101年12月31日的內部控制制度(含對子公司之監督與管理)，包括知悉營運之效果及效率目標達成之程度、財務報導之可靠性及相關法令之遵循有關的內部控制制度等之設計及執行係屬有效，其能合理確保上述目標之達成。
- 六、本聲明書將成為本公司年報及公開說明書之主要內容，並對外公開。上述公開之內容如有虛偽、隱匿等不法情事，將涉及證券交易法第二十條、第三十二條、第一百七十一條及第一百七十四條等之法律責任。
- 七、本聲明書業經本公司民國102年3月28日董事會通過，出席董事10人中，有0人持反對意見，餘均同意本聲明書之內容，併此聲明。

統一企業股份有限公司

董事長：  簽章

總經理：  簽章

2.委託會計師專案審查內部控制制度者，應揭露會計師審查報告：無。

(十一) 最近年度及截至年報刊印日止，公司及其內部人員依法被處罰、公司對其內部人員違反內部控制制度規定之處罰、主要缺失與改善情形：無。

(十二)最近年度及截至年報刊印日止，股東會及董事會之重要決議

1. 一百零一年股東常會重要決議事項：

本公司於101年度及截至年報刊印日止，共召開一次股東常會。本公司101年股東常會於101年6月22日舉行，會中決議通過事項摘要如下：

(1)承認本公司100年度營業報告書、財務報表等。

(2)承認本公司100年度盈餘分派議案：

本公司100年度可分配盈餘為新台幣99億244萬元。擬發放現金股利每股1.0元，股票股利每股0.7元。

(3)承認本公司在大陸地區增加間接投資案：

①統一企業香港控股有限公司增資統一企業(中國)投資有限公司美金22,515萬元，將再轉投資廣州統一企業有限公司等21家。

②統一企業食糧(BVI)控股有限公司收購開曼統一控股有限公司及凱友(BVI)投資有限公司之中山統一企業有限公司人民幣7,475萬元、上海松江統一企業有限公司人民幣8,600萬元及收購青島統一飼料農牧有限公司之三統萬福(青島)食品有限公司人民幣2,742萬元。

(4)通過本公司盈餘轉增資發行新股案：自歷年來未分配盈餘提撥新台幣3,181,058,090元，辦理盈餘轉增資，發行新股318,105,809股。

(5)通過本公司於適當時機選擇以現金增資發行普通股參與發行海外存託憑證或於國內辦理現金增資之方式籌措資金。

(6)通過修正本公司「取得或處分資產處理程序」案。

(7)通過修正本公司章程部份條文案。

(8)通過修正本公司「董事及監察人選舉辦法」。

(9)通過修正本公司「股東會議事規則」。

2. 一百零一年股東常會決議事項執行情形：

(1)承認100年度營業報告書、財務報表案：相關表冊已依公司法等相關法令規定向主管機關辦理備查及公告申報。

(2)承認100年度盈餘分派議案：已於100年9月5日及100年9月28日分別分派現金股利每股1.0元及股票股利每股0.7元。

(3)承認本公司在大陸地區增加間接投資案：已辦理投資相關手續。

(4)討論盈餘轉增資發行新股案：已執行，101年8月17日為增資基準日。

(5)討論本公司於適當時機選擇以現金增資發行普通股參與發行海外存託憑證或於國內辦理現金增資之方式籌措資金：自股東會決議後生效。

(6)討論修改本公司「取得或處分資產處理程序」案：自股東會決議後生效，依修改後之辦法執行相關處理程序。

(7)討論修改本公司章程部份條文案：自股東會決議後生效，並已依法令規定於15日內向經濟部辦理變更登記完成。

(8)討論修改「董事及監察人選舉辦法」：自股東會決議後生效，依修改後之辦法執行相關處理程序。

(9)討論修改本公司「股東會議事規則」：自股東會決議後生效，依修改後之辦法執行相關處理程序。

3. 一百零一年及截至年報刊印日止董事會重要決議事項：

本公司於一百零一年度及截至年報刊印日止，共計召開七次董事會，會中重要決議事項摘錄如下：

第十五屆第十次董事會：(101年2月24日)

(1)決議通過，修訂內部控制制度與101年度稽核計畫，將「適用國際會計準則之管理」及「會計專業判斷程序、會計政策與估計變動之流程等」與「薪資報酬委員會運作之管理」等納入內部控制作業及101年度稽核計畫應稽核項目中。

第十五屆第十一次董事會：(101年03月28日)

- (1)承認總公司金融機構存款之公司印信保管人異動案。
- (2)承認本公司曾文良助理經理以個人身份被提名擔任國精化學(股)公司獨立董事案。
- (3)決議通過本公司簽證會計師獨立性評估案。
- (4)決議通過聘任林武忠為總經理辦公室協理案。
- (5)決議通過訂定受理股東提案權之相關作業事宜案，受理股東就101年股東常會之提案，受理期間自民國101年4月13日起自101年4月23日止。
- (6)決議通過於民國101年6月22日召開101年股東常會案。
- (7)決議通過對凱友投資公司提供銀行保證新台幣6億元新約案。
- (8)決議通過對凱友(BVI)投資公司提供銀行保證美金500萬元續約案。
- (9)決議通過向華南銀行忠孝東路分行等4家金融機構辦理借款額度新台幣54.7億元、美金100萬元續約案。
- (10)決議通過向合作金庫中山分行等6家金融機構辦理借款額度新台幣32.5億元、美金7700萬元新約案。
- (11)決議通過100年度「內部控制制度聲明書」。
- (12)決議通過本公司為充實營運資金、償還銀行借款或其他因應未來發展之資金需求，擬視市場及公司營運情況，於適當時機選擇以現金增資發行普通股參與發行海外存託憑證、或於國內辦理現金增資之方式籌措資金，並提報股東會討論。
- (13)決議通過依金管會新公佈之「公開發行公司取得或處分資產處理準則」修正本公司「取得或處分資產處理程序」案。
- (14)決議通過配合主管機關強制實施電子投票暨宣導將董事、監察人之選任修正為候選人提名制，修正本公司「公司章程」案。
- (15)決議通過修正本公司「董事及監察人選舉辦法」案。
- (16)決議通過配合主管機關強制實施電子投票作業，修正本公司「股東會議事規則」案。
- (17)決議通過本公司100年度營業報告書、財務報表。
- (18)決議通過本公司100年度盈餘分派議案，每股配發現金股利1元；股票股利0.7元(本案將續提股東常會通過)。
- (19)決議通過本公司由歷年來部分未分配盈餘提撥轉增資發行新股，每仟股無償配發70股(本案將續提股東常會通過)。
- (20)決議通過修訂本公司「董監事婚喪喜慶及離職賀弔辦法」第六、九條案。

第十五屆第十二次董事會：(101年05月07日)

(1)決議通過捐助財團法人吳三連獎基金會案，先捐助二年，每年新台幣20萬元。

第十五屆第十三次董事會：(101年06月22日)

(1)決議通過更新新市飲料二廠兩台填充機案。

(2)決議通過授權董事長訂定現金股利分派及增資基準日案。

(3)決議通過增資安源通訊(股)公司3,238萬4,420元案。

(4)決議通過將原持有金財通商務科技服務(股)公司5%股權全數售予台灣恩益禧(股)公司案。

(5)決議通過對統樂開發事業(股)公司增加背書保證額度至新台幣10億元整案。

(6)決議通過子公司統一企業中國控股有限公司變更資金貸與他人額度，由人民幣15億元提高至人民幣25億元案。

(7)決議通過子公司統一企業(中國)投資有限公司變更資金貸與他人額度，由人民幣15億元提高至人民幣25億元案。

(8)決議通過子公司統一企業中國控股有限公司增資統一企業(中國)投資有限公司美金1億4,700萬元，再轉投資大陸子公司案。

(9)決議通過子公司統一企業中國控股有限公司增資統一企業(中國)投資有限公司美金800萬元，再轉投資統一商貿(昆山)有限公司案。

(10)決議通過為本公司暨轉投資公司董事、監察人及重要職員投保之責任險續保案。

(11)決議通過修正本公司企業社會責任實務守則案。

(12)決議通過捐贈中華民國工商協進會新台幣20萬元案。

(13)決議通過捐贈海峽兩岸經貿文化交流協會新台幣8萬元及繳納年費2萬元案。

(14)決議通過於民國101至102年度在總額度新台幣100億元內發行國內無擔保普通公司債案。

(15)決議通過向臺灣銀行中崙分行等4家金融機構辦理借款額度新台幣55.1億元、美金8,200萬元新約案。

(16)決議通過向渣打國際商業銀行等4家金融機構辦理借款額度新台幣13億元、美金4,400萬元續約案。

(17)決議通過對凱友投資公司提供銀行保證新台幣4億元續約案。

第十五屆第十四次董事會：(101年08月29日)

(1)承認取得統一強棒等5檔貨幣市場基金做為短期投資案。

(2)承認處分統一強棒等5檔貨幣市場基金案。

(3)決議通過池內千尋協理聘任任滿案。

(4)決議通過本公司101年上半年度財務報告案。

(5)決議通過「統一集團背書保證、資金貸與審核政策」案。

(6)決議通過子公司開曼統一控股公司辦理現金增資美金5000萬元，全數由本公司認購案。

(7)決議通過子公司統一企業(中國)投資有限公司出資美金315萬元(持股比例35%)參與共同設立宜昌紫泉飲料工業有限公司案。

(8)決議通過子公司統一企業(中國)投資有限公司對桂林紫泉飲料工業有限公司增資美金405萬元案。

(9)決議通過子公司統一企業(中國)投資有限公司以人民幣1100萬元收購昆山三和食品工業有限公司85%股權案。

(10)決議通過向匯豐(臺灣)商業銀行等2家金融機構辦理借款額度美金5000萬元、新台幣5億元新約案。

(11)決議通過向美國銀行等12家金融機構辦理借款額度美金2億6千萬元、新台幣47億元續約案。

(12)決議通過對凱友投資公司提供銀行保證新台幣11億元續約案。

(13)決議通過配合證券交易法及公司法修正，爰修正本公司「董事會議事規範」案。

第十五屆第十五次董事會：(101年12月21日)

- (1)承認捐助「101年全國台南旅外聯誼總會」活動經費新台幣50仟元案。
- (2)承認配合財務部組織人事異動，變更金融機構存款印信保管人。
- (3)承認以每股新台幣10元買入萊爾富股權10.5佰萬股及以每股新台幣10元現金增資萊爾富股權10佰萬股案。
- (4)承認購買台南市柳營科技工業區二期編號工15-1土地案。
- (5)決議通過本公司處分金財通公司全數股權予統一超商案。
- (6)決議通過降低對安源通訊公司背書保證額度案。
- (7)決議通過本公司「資金貸與他人作業程序」修正案。
- (8)決議通過本公司向日商三菱商事購入其所持有大統益公司7.67%股份案。
- (9)決議通過子公司統一企業(中國)投資有限公司及武漢統一企業食品有限公司共同投資長白山統一企業(吉林)礦泉水有限公司美金30百萬元案。
- (10)決議通過續聘蔡文斌、許文彬、郁旭華為本公司法律顧問，聘期一年案。
- (11)決議通過成立境外民富基金等三家企業案。
- (12)決議通過捐助「財團法人千禧之愛健康基金會」活動經費新台幣5百萬元案。
- (13)決議通過捐助三菱商社「慈善音樂會」活動經費新台幣100仟案。
- (14)決議通過配合金管會發佈之內控處理準則，訂定本公司稽核計劃案。
- (15)決議通過配合金管會發佈之內控處理準則，爰修正本公司融資、投資循環之內部控制制度案。
- (16)決議通過配合本公司薪資報酬委員會建議，爰修正本公司經理人績效評估標準案。
- (17)決議通過本公司薪資報酬委員會行事曆，並依其所做成建議提請董事會討論案。
- (18)決議通過子公司越南統一總經理李清田以個人身份擔任越南CQS(中譽科技公司)獨立董事一職案。
- (19)決議通過清算子公司湛江統一水產飼料公司，並將土地回售給政府。
- (20)決議通過對凱友及凱南投資公司提供銀行保證新台幣220佰萬元續約案。
- (21)決議通過向兆豐(臺灣)商業銀行等3家金融機構辦理借款額度美金190佰萬元、新台幣700佰萬元新約案。
- (22)決議通過向第一銀行等9家金融機構辦理借款額度美金70.8佰萬元、新台幣7,650佰萬元續約案。

第十五屆第十六次董事會：(102年03月28日)

- (1)承認本公司直接持股100%之開曼統一控股有限公司及間接持股100%之統一企業食糧(BVI)控股有限公司依調整後交易價格共同出售Cargill President Holdings Pte. Ltd.股權乙案。
- (2)承認本公司取處短期投資統一強棒貨幣市場基金。
- (3)決議通過本公司101年度營業報告書、財務報表。
- (4)決議通過本公司101年度盈餘分派議案，每股配發現金股利1.4元；股票股利0.6元(本案將續提股東常會通過)。
- (5)決議通過本公司由歷年來部分未分配盈餘提撥轉增資發行新股，每仟股無償配發60股(本案將續提股東常會通過)。
- (6)決議通過本公司首次採用國際財務報導準則(IFRSs)，可分配盈餘調整之情形及特別盈餘公積提列數額。
- (7)決議通過本公司簽證會計師獨立性評估案。
- (8)決議通過101年度「內部控制制度聲明書」。
- (9)決議通過本公司為充實營運資金、償還銀行借款或其他因應未來發展之資金需求，擬視市場及公司營運情況，

於適當時機選擇以現金增資發行普通股參與發行海外存託憑證、或於國內辦理現金增資之方式籌措資金，並提報股東會討論。

- (10)決議通過子公司統一企業(中國)投資有限公司及鄭州統一企業有限公司共同投資北京統一企業飲料食品有限公司美金70百萬元案。
- (11)決議通過子公司統一商貿(昆山)有限公司出資新設立統一企業(昆山)置業開發有限公司美金60百萬元案。
- (12)決議通過本公司間接持股70.49%之子公司統一企業中國控股有限公司與統一企業(中國)投資有限公司，因營運需要擬變更資金貸與他人額度，貸放總限額均由人民幣2,500百萬元變更為以各該公司之淨值40%為貸放總額上限。
- (13)決議通過永康水產廠遷至柳營科學工業區案。
- (14)決議通過湖口麵包廠土司線建廠及速食麵建廠案。
- (15)決議通過於民國102年6月25日召開102年股東常會案。
- (16)決議通過訂定受理股東提案權之相關作業事宜案，受理股東就102年股東常會之提案，受理期間自民國102年4月16日起至102年4月26日止。
- (17)決議通過訂定受理持股1%以上之股東提名董事之相關作業事宜，受理股東就102年股東常會之提案，受理期間自民國102年4月16日起至102年4月26日止。
- (18)決議通過改選董事及選任獨立董事(本案將續提股東常會通過)。
- (19)決議通過依公司法第209條解除董事競業禁止之限制。
- (20)決議通過依政府法令規定強制設置獨立董事，修正本公司「公司章程」案。
- (21)決議通過配合主管機關修正規則，修正本公司「股東會議事規則」。
- (22)決議通過配合本公司修章、設置獨立董事、審計委員會及實務運作所需，修正本公司「董事會議事規範」、「董事及監察人選舉辦法」、「資金貸與他人作業程序」、「背書保證作業辦法」、「取得或處分資產處理程序」、「社會責任(CSR)實務守則」及「薪資報酬委員會組織規程」。
- (23)決議通過為因應政府相關法令之變動，修正本公司「工作規則」。
- (24)決議通過將於102年股東常會選任獨立董事及設置審計委員會，訂定本公司「獨立董事職責範疇規則」及「審計委員會組織規程」。
- (25)決議通過向中國銀行台北分行等2家金融機構辦理借款額度新台幣13.5億元、美金300萬元新約案。
- (26)決議通過向台新銀行台南分行等5家金融機構辦理借款額度新台幣44.6億元、美金7,300萬元及歐元300萬元續約案。

(十三)最近年度及截至年報刊印日止，董事或監察人對董事會通過重要決議有不同意見且有記錄或書面聲明者，其主要內容：無。

(十四)公司有關人士辭職解任情形彙總表

102年04月30日

職稱	姓名	到任日期	解任日期	辭職或解任原因
無	無	無	無	無

註：所稱公司有關人士係指董事長、總經理、會計主管、財務主管、內部稽核主管及研發主管等。

四、會計師公費資訊

(一)會計師公費資訊級距表

會計師事務所名稱	會計師姓名		查核期間	備註
資誠聯合會計師事務所	劉子猛	林姿妤	101.1.1-101.12.31	

金額單位：新臺幣千元

金額級距		公費項目	審計公費	非審計公費	合計
1	低於2,000千元			✓	✓
2	2,000千元(含)~4,000千元				
3	4,000千元(含)~6,000千元				
4	6,000千元(含)~8,000千元				
5	8,000千元(含)~10,000千元				
6	10,000千元(含)以上		✓		✓

(二)給付簽證會計師、簽證會計師所屬事務所及其關係企業之非審計公費占審計公費之比例達四分之一以上者，應揭露審計與非審計公費金額及非審計服務內容：不適用，本公司本年度非審計公費占審計公費之比例為10.26%。

(三)更換會計師事務所且更換年度所支付之審計公費較更換前一年度之審計公費減少者，應揭露更換前後審計公費金額及原因：無此情形。

(四)審計公費較前一年度減少達百分之十五以上者，應揭露審計公費減少金額、比例及原因：無此情形。

五、更換會計師資訊：本公司在最近二年度及其期後期間無更換會計師情事。

六、公司之董事長、總經理、負責財務或會計事務之經理人，最近一年內曾任職於簽證會計師所屬事務所或其關係企業者：無

七、董事、監察人、經理人及持股比例超過百分之十之股東股權移轉及股權質押變動情形

(一)變動情形

單位：股

職稱	姓名	101年度		102年度截至4月30日止	
		持有股數	質押股數	持有股數	質押股數
		增(減)數	增(減)數	增(減)數	增(減)數
董事 (法人股東)	高權投資(股)公司	13,651,705	0	3,354,000	0
董事長 (法人代表)	高清愿(註1)	7,201	0	0	0
常務董事 (法人股東)	九福投資(股)公司	2,469,849	0	2,846,000	0
常務董事 (法人代表)	鄭高輝(註1)	1,915,870	0	0	0
常務董事兼總裁	林蒼生	2,753,873	0	(42,000)	0
董事 (法人股東)	泰伯投資(股)公司	1,712,143	0	0	0
董事 (法人代表)	吳平治(註1)	2,395,271	0	(5,000)	0
董事	侯博明	8,271,815	0	0	0
董事	劉秀忍	4,938,868	0	0	0
董事	吳英仁	276,842	0	(52,000)	0
董事 (法人股東)	永原投資(股)公司	412,866	0	0	0
董事 (法人代表)	吳中和(註1)	1,142,785	0	14,000,000	0
董事	侯博裕	7,217,380	0	0	0
董事兼總經理 (法人代表)	羅智先(註1)	227,247	0	0	0
監察人	陳國慶	2,460,201	0	2,500,000	0
監察人 (法人股東)	超志投資(股)公司	836,489	0	0	0
監察人 (法人代表)	郭鵬志(註1)	(415)	0	0	0
監察人	鄧潤澤	340,620	0	0	0
副總裁	林隆義	104,348	0	0	0
副總經理	鐘慶宗	744	0	0	0
副總經理	顏博榮	(22,506)	0	(25,000)	0
副總經理	李華揚	0	0	0	0
副總經理	謝志鵬	0	0	0	0
副總經理	楊文隆	0	0	0	0
副總經理	蘇崇銘	0	0	0	0
副總經理	殷建禮	12,726	0	0	0
副總經理	黃瑞典	2,655	0	0	0

職稱	姓名	101年度		102年度截至4月30日止	
		持有股數	質押股數	持有股數	質押股數
		增(減)數	增(減)數	增(減)數	增(減)數
副總經理	吳進嵩	0	0	0	0
副總經理	盧榮宏	0	0	0	0
協理	陳乾璋	0	0	0	0
協理	楊福山	15,711	0	0	0
協理	王瑞陞	0	0	0	0
協理	余穎昌	0	0	0	0
協理	曾啟智	0	0	0	0
協理	劉宗宜	0	0	0	0
協理	王家全	490	0	0	0
協理	鄭文欽	742	0	0	0
協理	賴富榮	0	0	0	0
協理	黃釗凱	0	0	0	0
協理	柴佳明	0	0	0	0
協理	林武忠	61	0	0	0

註1：高清愿先生及羅智先先生為高權投資(股)公司法人代表；鄭高輝先生為九福投資(股)公司法人代表；吳平治先生為泰伯投資(股)公司法人代表；吳中和先生為永原投資(股)公司法人代表；郭鵬志先生為超志投資(股)公司法人代表。

(二)股權移轉相對人為關係人資訊

姓名	股權移轉原因	交易日期	交易相對人	交易相對人與公司、董事、監察人及持股比例超過百分之十股東之關係	股數	交易價格
林蒼生	贈與	1010220	林怡吟	女	51,000	43.1
吳英仁	贈與	1010720	吳春良	子	48,000	48.75
林蒼生	贈與	1020308	林怡吟	女	42,000	59.8
吳英仁	贈與	1020321	吳春良	子	42,000	58.9

(三)股權質押相對人為關係人資訊：無。

八、持股比例占前十名之股東，其相互間之關係資料

101年12月31日

姓名	本人持有股份		配偶、未成年子女持有股份		利用他人名義合計持有股份		前十大股東相互間具有財務會計準則公報第六號關係人或為配偶、二親等以內之親屬關係者，其名稱或姓名及關係。		備註
	股數	持股比例	股數	持股比例	股數	持股比例	姓名	關係	
高權投資(股)公司	208,676,064	4.29%	0	0	0	0	高秀玲	董事長	
高權投資(股)公司 代表人：高清愿	110,075	0.00%	112,024	0.00%	0	0	高秀玲 高權投資(股) 公司代表人： 羅智先	女 婿	
高權投資(股)公司 代表人：羅智先	3,473,635	0.07%	79,742,756	1.64%	0	0	高權投資(股) 公司代表人： 高清愿 高秀玲	岳父 妻	
侯博明	126,440,610	2.60%	0	0	0	0	侯博裕	兄	
大通託管沙烏地阿 拉伯中央銀行投資 專戶	121,112,720	2.49%	0	0	0	0	無	無	
匯豐(台灣)託管 法國巴黎新加坡分 行投資戶	115,537,684	2.38%	0	0	0	0	無	無	
侯博裕	110,322,816	2.27%	0	0	0	0	侯博明	弟	
花旗台灣銀行託管 新加坡政府基金專 戶	93,508,320	1.92%	0	0	0	0	無	無	
高秀玲	79,742,756	1.64%	3,473,635	0.07%	0	0	高權投資(股) 公司代表人： 高清愿 高權投資(股) 公司代表人： 羅智先	父 夫	
渣打託管梵加德新 興市場股票指數基 金專戶	78,640,936	1.62%	0	0	0	0	無	無	
劉秀忍	75,494,126	1.55%	0	0	0	0	無	無	
德意志銀受託皇家 銀行託管 F S 全球 新興專戶	68,080,015	1.40%	0	0	0	0	無	無	

九、公司、公司之董事、監察人、經理人及公司直接或間接控制之事業對同一轉投資事業之持股數與綜合持股比例

101年12月31日

單位：股

轉投資事業	本公司投資		董事、監察人、經理人及直接或間接控制事業之投資		綜合投資	
	股數	持股比例	股數	持股比例	股數	持股比例
President Global Corp.	500,000	100.00%	0	0.00%	500,000	100.00%
President International Trade & Investment Corp.	10,700	100.00%	0	0.00%	10,700	100.00%
統一棒球隊(股)公司	30,000	100.00%	0	0.00%	30,000	100.00%
統上開發建設(股)公司	34,020,000	100.00%	0	0.00%	34,020,000	100.00%
凱友投資(股)公司	379,705,428	100.00%	0	0.00%	379,705,428	100.00%
Cayman President Holdings Ltd.	206,136,000	100.00%	0	0.00%	206,136,000	100.00%
統圓事業(股)公司	3,000,000	100.00%	0	0.00%	3,000,000	100.00%
統一數網(股)公司	6,500,000	100.00%	0	0.00%	6,500,000	100.00%
統一夢公園生活事業(股)公司	6,100,000	100.00%	0	0.00%	6,100,000	100.00%
凱南投資(股)公司	253,000,000	100.00%	0	0.00%	253,000,000	100.00%
統義玻璃工業(股)公司	36,000,000	100.00%	0	0.00%	36,000,000	100.00%
統一速邁自販(股)公司	15,000,000	100.00%	0	0.00%	15,000,000	100.00%
統合開發(股)公司	72,120,000	72.12%	27,880,000	27.88%	100,000,000	100.00%
統樂開發事業(股)公司	98,885,256	61.80%	61,114,744	38.20%	160,000,000	100.00%
統一生機開發(股)公司	2,833,333	56.67%	2,166,667	43.33%	5,000,000	100.00%
統正開發(股)公司	445,500,000	40.50%	654,500,000	59.50%	1,100,000,000	100.00%
統一百華(股)公司	48,000,000	30.00%	112,000,000	70.00%	160,000,000	100.00%
統昶行銷(股)公司	6,521,090	20.00%	26,084,362	80.00%	32,605,452	100.00%
南聯國際貿易(股)公司	99,999,380	99.99%	0	0.00%	99,999,380	99.99%
統一精工(股)公司	13,046,358	18.89%	55,858,816	80.87%	68,905,174	99.76%
統健實業(股)公司	11,740,998	97.84%	1,000	0.01%	11,741,998	97.85%
統一速達(股)公司	20,000,000	20.00%	70,000,000	70.00%	90,000,000	90.00%
統一國際開發(股)公司	900,094,230	68.03%	121,716,000	9.20%	1,021,810,230	77.23%
統一開發(股)公司	108,000,000	30.00%	144,000,000	40.00%	252,000,000	70.00%
捷盟行銷(股)公司	5,144,000	20.00%	11,574,000	45.00%	16,718,000	65.00%
德記洋行(股)公司	59,692,047	63.17%	1,098,245	1.16%	60,790,292	64.33%
統仁藥品(股)公司	51,000	51.00%	10,000	10.00%	61,000	61.00%
統清(股)公司	6,119,999	51.00%	1	0.00%	6,120,000	51.00%
統一東京(股)公司	10,199,000	51.00%	1,000	0.00%	10,200,000	51.00%
統奕包裝(股)公司	23,427,013	50.58%	1,150	0.01%	23,428,163	50.59%
統萬(股)公司	6,000,000	50.00%	0	0.00%	6,000,000	50.00%
統欣生物科技(股)公司	3,235,000	50.00%	0	0.00%	3,235,000	50.00%
統一星巴克(股)公司	7,127,558	20.00%	10,691,337	30.00%	17,818,895	50.00%

九、公司、公司之董事、監察人、經理人及公司直接或間接控制之事業對同一轉投資事業之持股數與綜合持股比例(續)

101年12月31日

單位：股

轉投資事業	本公司投資		董事、監察人、經理人及直接或間接控制事業之投資		綜合投資	
	股數	持股比例	股數	持股比例	股數	持股比例
統一實業(股)公司	719,357,425	45.55%	68,759,879	4.36%	788,117,304	49.91%
台灣神隆(股)公司	246,552,357	37.94%	66,464,115	10.22%	313,016,472	48.16%
統一超商(股)公司	471,996,430	45.40%	10,131,812	0.98%	482,128,242	46.38%
家福(股)公司	137,511,893	20.50%	130,801,027	19.50%	268,312,920	40.00%
大統益(股)公司	47,991,477	30.00%	12,238,491	7.65%	60,229,968	37.65%
統一綜合證券(股)公司	366,644,096	27.71%	114,166,745	8.63%	480,810,841	36.34%
萊爾富國際(股)公司	23,481,915	33.33%	0	0.00%	23,481,915	33.33%
維力食品工業(股)公司	6,660,000	33.30%	0	0.00%	6,660,000	33.30%
光泉牧場(股)公司	31,252,839	31.25%	0	0.00%	31,252,839	31.25%
裕國冷凍冷藏(股)公司	35,748,710	29.93%	0	0.00%	35,748,710	29.93%
太子建設開發(股)公司	124,805,850	10.45%	142,787,351	11.95%	267,593,201	22.40%
安源通訊(股)公司	3,337,192	8.00%	4,179,570	10.02%	7,516,762	18.02%
萬通票券金融(股)公司	78,209,035	14.46%	18,949,983	3.51%	97,159,018	17.97%
統一證券投資信託(股)公司	561,600	1.60%	4,780,740	13.62%	5,342,340	15.22%
中華職棒事業(股)公司	6,000	14.29%	0	0.00%	6,000	14.29%
坤基創業投資(股)公司	6,666,667	6.67%	6,666,667	6.66%	13,333,334	13.33%
高雄捷運(股)公司	20,000,000	2.00%	40,000,000	4.00%	60,000,000	6.00%
開發國際投資(股)公司	27,000,000	2.48%	27,000,000	2.47%	54,000,000	4.95%
光泉食品(股)公司	1,069,200	3.96%	0	0.00%	1,069,200	3.96%
全球創業投資(股)公司	3,800,000	3.16%	0	0.00%	3,800,000	3.16%
漢通創業投資(股)公司	3,759,852	2.84%	98,945	0.07%	3,858,797	2.91%
Emivest Aerospace	828,476	1.11%	828,476	1.11%	1,656,952	2.22%
海外投資開發(股)公司	1,000,000	1.11%	0	0.00%	1,000,000	1.11%

04

企業公司101年度模範勞工表揚大會

CAPITAL OVERVIEW

肆、募資情形

- 57 > 一、資本及股份
- 57 > (一) 股本來源
- 59 > (二) 股東結構
- 59 > (三) 股權分散情形
- 60 > (四) 主要股東名單
- 60 > (五) 最近二年度每股市價、淨值、盈餘、股利及相關資料
- 61 > (六) 公司股利政策及執行狀況
- 61 > (七) 本次股東會擬議之無償配股對公司營業績效及每股盈餘之影響
- 62 > (八) 員工分紅及董事、監察人酬勞
- 62 > (九) 公司買回本公司股份情形
- 63 > 二、公司債辦理情形
- 66 > 三、特別股、海外存託憑證、員工認股權憑證、限制員工權利新股及併購或受讓他公司股份發行新股之辦理情形
- 66 > 四、資金運用計劃執行情形

CAPITAL OVERVIEW

一、資本及股份

(一) 股本來源

1. 已發行股份

股本形成經過

102年4月30日

年月	發行價格	核定股本		實收股本		備註			
		股數(股)	金額(新台幣元)	股數(股)	金額(新台幣元)	股本來源	以現金以外之財產抵充股款者	其他	
76.10	10	289,951,740	2,899,517,400	289,951,740	2,899,517,400	未分配盈餘增資 資本公積轉增資	371,733,000元 49,564,400元	無	761014(76)台財證(一)第01031號 761123經(76)商58945號
77.09	10	347,942,100	3,479,421,000	347,942,100	3,479,421,000	未分配盈餘增資 資本公積轉增資	492,918,000元 86,985,600元	無	770814(77)台財證(一)第08806號 771029(77)經33153號
78.10	10	416,390,849	4,163,908,490	416,390,849	4,163,908,490	未分配盈餘增資 資本公積轉增資	614,899,070元 69,588,420元	無	780921(78)台財證(一)第01951號 781223經投審(78)工商字第8023號
79.08	10	549,636,000	5,496,360,000	549,636,000	5,496,360,000	未分配盈餘增資 資本公積轉增資	1,249,173,340元 83,278,170元	無	790726(79)台財證(一)第01715號 791207經投審(79)工商字第8306號
80.09	10	643,100,000	6,431,000,000	643,100,000	6,431,000,000	未分配盈餘增資 資本公積轉增資	879,676,400元 54,963,600元	無	800823(80)台財證(一)第02399號 801102經(80)商123659號
81.10	10	771,800,000	7,718,000,000	771,800,000	7,718,000,000	未分配盈餘增資 資本公積轉增資	1,222,690,000元 64,310,000元	無	811015(81)台財證(一)第02665號 811218經(81)商125116號
81.11	10	821,800,000	8,218,000,000	821,800,000	8,218,000,000	現金增資	500,000,000元	無	810904(81)台財證(一)第02290號 820105經(81)商127499號
82.08	10	986,160,000	9,861,600,000	986,160,000	9,861,600,000	未分配盈餘增資 資本公積轉增資	1,479,240,000元 164,360,000元	無	820709(82)台財證(一)第28647號 821007經(82)商120572號
83.07	10	1,183,400,000	11,834,000,000	1,183,400,000	11,834,000,000	未分配盈餘增資 資本公積轉增資	591,776,000元 1,380,624,000元	無	830701(83)台財證(一)第29932號 830829經(83)商112813號
84.07	10	1,538,420,000	15,834,200,000	1,538,420,000	15,384,200,000	未分配盈餘增資 資本公積轉增資	2,603,480,000元 946,720,000元	無	840629(84)台財證(一)第37779號 840822經(84)商112482號
85.08	10	1,846,104,000	18,461,040,000	1,846,104,000	18,461,040,000	未分配盈餘增資 資本公積轉增資	2,846,077,000元 230,763,000元	無	850706(85)台財證(一)第41130號 850924經(85)商字第114515號
86.08	10	2,215,324,800	22,153,248,000	2,215,324,800	22,153,248,000	未分配盈餘增資 資本公積轉增資	3,415,292,400元 276,915,600元	無	860630(86)台財證(一)第51660號 860926經(86)商字第119094號

(一) 股本來源(續)

年月	發行價格	核定股本		實收股本		備註			
		股數(股)	金額(新台幣元)	股數(股)	金額(新台幣元)	股本來源	以現金以外之財產抵充股款者	其他	
87.07	10	2,658,389,760	26,583,897,600	2,658,389,760	26,583,897,600	未分配盈餘增資 資本公積轉增資	4,098,350,880元 332,298,720元	無	870623(87)台財證(一)第54840號 870828經(087)商字第087125910號
88.08	10	2,924,228,800	29,242,288,000	2,924,228,800	29,242,288,000	未分配盈餘增資 資本公積轉增資	2,525,470,910元 132,919,490元	無	880623(88)台財證(一)第57435號 880901經(088)商字第088131861號
89.08	10	3,158,167,110	31,581,671,100	3,158,167,110	31,581,671,100	未分配盈餘增資 資本公積轉增資	2,222,413,940元 116,969,160元	無	890713(89)台財證(一)第60239號 890829經(089)商字第089131259號
90.08	10	3,347,657,200	33,476,572,000	3,347,657,200	33,476,572,000	未分配盈餘增資 資本公積轉增資	1,831,737,550元 63,163,350元	無	900620(90)台財證(三)第139435號 900906經(90)商字第09001360040號
91.04	10	3,341,986,200	33,419,862,000	3,341,986,200	33,419,862,000	庫藏股買回減資	56,710,000元	無	910107(90)台財證(三)第179198號
91.08	10	3,442,245,800	34,422,458,000	3,442,245,800	34,422,458,000	未分配盈餘增資	1,002,596,000元	無	910711台財證一字第0910138403號 910913經授商字第09101374790號
92.03	10	3,424,386,800	34,243,868,000	3,424,386,800	34,243,868,000	庫藏股買回減資	178,590,000元	無	920331經授商字第09201091780號
92.10	10	3,424,386,800	34,243,868,000	3,395,097,800	33,950,978,000	庫藏股買回減資	292,890,000元	無	920509台財證三字第0920121101號 920708台財證三字第0920131839號 921020經授商字第09201293960號
93.03	10	3,424,386,800	34,243,868,000	3,375,384,800	33,753,848,000	庫藏股買回減資	197,130,000元	無	921219台財證三字第09210160217號 930322經授商字第09301045320號
94.12	10	3,424,386,800	34,243,868,000	3,354,125,800	33,541,258,000	庫藏股買回減資	212,590,000元	無	941121金管證三字第0940152992號 950105經授商字第09501001530號
96.08	10	4,800,000,000	48,000,000,000	3,555,373,348	35,553,733,480	未分配盈餘增資	2,012,475,480元	無	960716金管證一字第0960036627號 960912經授商字第09601220080號
97.08	10	4,800,000,000	48,000,000,000	3,733,142,015	37,331,420,150	未分配盈餘增資	1,777,686,670元	無	970709金管證一字第0970034224號 970917經授商字第09701237960號
98.08	10	4,800,000,000	48,000,000,000	3,897,400,264	38,974,002,640	未分配盈餘增資	1,642,582,490元	無	980709金管證發字第0980034094號 980904經授商字第09801201120號
99.08	10	4,800,000,000	48,000,000,000	4,287,140,290	42,871,402,900	未分配盈餘增資	3,897,400,260元	無	990705金管證發字第0990034474號 990903經授商字第09901201530號
100.08	10	4,800,000,000	48,000,000,000	4,544,368,707	45,443,687,070	未分配盈餘增資	2,572,284,170元	無	1000706金管證發字第1000031177號 1000902經授商字第10001204390號
101.08	10	6,000,000,000	60,000,000,000	4,862,474,516	48,624,745,160	未分配盈餘增資	3,181,058,090元	無	1010705金管證發字第1010029784號 1010831經授商字第10101179020號

2. 股份種類

股份種類	核定股本			備註
	流通在外股份(股)	未發行股份(股)	合計	
普通股	4,862,474,516	1,137,525,484	6,000,000,000	屬上市公司股票

3.總括申報制度相關資訊：無

(二)股東結構

101年12月31日

股東結構 數量	政府機構	金融機構	其他法人	個人	外國機構及外人	合計
人數	29	8	456	119,511	958	120,962
持有股數	159,600,388	9,586,164	618,818,965	1,616,285,527	2,458,183,472	4,862,474,516
持股比例	3.28%	0.20%	12.73%	33.24%	50.55%	100%

(三)股權分散情形

1.普通股(每股面額新台幣十元)

101年12月31日

持股分級	股東人數	持有股數	持股比例
1至999	62,060	17,526,639	0.36%
1,000至5,000	38,300	83,160,186	1.71%
5,001至10,000	8,718	59,781,064	1.23%
10,001至15,000	4,573	55,915,011	1.15%
15,001至20,000	1,504	25,809,100	0.53%
20,001至30,000	1,914	46,401,164	0.96%
30,001至50,000	1,309	49,787,633	1.02%
50,001至100,000	946	64,816,843	1.33%
100,001至200,000	482	66,612,536	1.37%
200,001至400,000	319	89,509,056	1.84%
400,001至600,000	165	81,082,794	1.67%
600,001至800,000	121	83,157,981	1.71%
800,001至1,000,000	73	64,312,916	1.32%
1,000,001以上	478	4,074,601,593	83.80%
合計	120,962	4,862,474,516	100%

2.特別股：本公司無發行特別股。

(四)主要股東名單

101年12月31日

主要股東名稱	股份	
	持 有 股 數	持 股 比 例
高權投資股份有限公司	208,676,064	4.29%
侯博明	126,440,610	2.60%
大通託管沙烏地阿拉伯中央銀行投資專戶	121,112,720	2.49%
匯豐（台灣）託管法國巴黎新加坡分行投資戶	115,537,684	2.38%
侯博裕	110,322,816	2.27%
花旗台灣銀行託管新加坡政府基金專戶	93,508,320	1.92%
高秀玲	79,742,756	1.64%
渣打託管梵加德新興市場股票指數基金專戶	78,640,936	1.62%
劉秀忍	75,494,126	1.55%
德意志銀受託皇家銀行託管 F S 全球新興專戶	68,080,015	1.40%

(五) 最近二年度每股市價、淨值、盈餘、股利及相關資料

單位：新台幣元／股

項 目	年 度		100年度	101年度	102年度截至3月29日
	最 高	最 低	49.3	55	60.5
每股市價	最 低		36	40	51
	平 均		41.58	47.47	55.08
	分 配 前		16.14	16.99	27.58
每股淨值	分 配 後		15.14	16.99	27.58
	加權平均股數（仟股）		4,544,369	4,862,474	4,862,474
每股盈餘	每股盈餘	追溯前	2.08	2.55	0.75
		追溯後	1.94	2.55	0.75
	現金股利		1	（註4）	-
每股股利	無償配股	盈餘配股	0.7	（註4）	-
		資本公積配股	-	（註4）	-
	累積未付股利		-	-	-
投資報酬分析	本益比（註1）		19.99	18.62	-
	本利比（註2）		41.58	（註4）	-
	現金股利殖利率（註3）		2.41%	（註4）	-

註 1：本益比＝當年度每股平均收盤價／每股盈餘。

註 2：本利比＝當年度每股平均收盤價／每股現金股利。

註 3：現金股利殖利率＝每股現金股利／當年度每股平均收盤價。

註 4：本公司民國101年度盈餘分配議案尚未經股東會議決通過。

(六)公司股利政策及執行狀況

1. 股利政策

本公司所處產業環境多變，企業生命週期正值穩定成長階段，董事會對於盈餘分派議案之擬具，應考慮公司未來之資本支出預算及資金之需求，並衡量以盈餘支應資金需求之必要性，以決定盈餘保留或分派之數額及以現金方式分派股東紅利之金額。

本公司每年決算如有盈餘，除依法提繳營利事業所得稅、彌補以往年度虧損外，如尚有餘額，應先提法定盈餘公積百分之十，並依法提列或回轉特別盈餘公積後，為本期可分配數，再加計上年度累積未分配盈餘後，為累積可分配盈餘，股東紅利應為累積可分配盈餘之50%至100%，現金股利比率不低於當年度股利分配總額之30%，由董事會擬具盈餘分派議案，提請股東會決議後分派之。但其中分派董監事酬勞訂為本期可分配數2%，員工紅利不得少於本期可分配數0.2%。

2. 執行狀況

民國101年度本公司盈餘分派案，業經董事會擬訂如下：

普通股股利：每股分派現金股利1.4元，股票股利0.6元，俟股東常會決議通過後，另訂除權(息)基準日。

(七)本次股東會擬議之無償配股對公司營業績效及每股盈餘之影響

依證期局89年2月1日(89)台財證(一)字第00371號函規定，因本公司原未編製並公告102年財務預測，故毋需揭露此資訊。

(八)員工分紅及董事、監察人酬勞

1.公司章程所載員工分紅及董事、監察人酬勞之成數或範圍：

本公司每年決算如有盈餘，除依法提繳營利事業所得稅、彌補以往年度虧損外，如尚有餘額，應先提法定盈餘公積百分之十，並依法提列或回轉特別盈餘公積後，為本期可分配數，再加計上年度累積未分配盈餘後，為累積可分配盈餘，股東紅利應為累積可分配盈餘之50%至100%，現金股利比率不低於當年度股利分配總額之30%，由董事會擬具盈餘分派議案，提請股東會決議後分派之。但其中分派董監事酬勞訂為本期可分配數百分之二，員工紅利不得少於本期可分配數百分之零點二。

2.101年度估列員工紅利及董事、監察人酬勞金額之估列基礎、配發股票紅利之股數計算基礎及實際配發金額若與估列數有差異時之會計處理：

本公司民國101年度員工紅利及董監酬勞估列金額係以截至當期止之稅後淨利，考量法定盈餘公積等因素後，以章程所定之成數為基礎估列。實際配發金額若與估列數有差異，將調整民國102年度之損益。

3.盈餘分配議案業經董事會通過，尚未經股東會決議者：

董事會通過之擬議配發101年度員工分紅等資訊：

(1)配發員工現金紅利、股票紅利及董事、監察人酬勞金額：（單位：新台幣仟元）

員工現金紅利	\$1,017,561
員工股票紅利	0
董事、監察人酬勞	223,332
合計	<u>\$1,240,893</u>

董事會通過擬議配發之員工紅利及董事、監察人酬勞與民國101年度財務報表認列之金額\$1,232,945仟元之差異為\$7,948仟元，主要係估列計算之差異，將於股東會通過後調整民國102年度之損益。

(2)擬議配發員工股票紅利金額占本期稅後純益及員工紅利總額合計數之比例：無。

(3)考慮擬議配發員工紅利及董事、監察人酬勞後之設算每股盈餘：

本期淨利（單位：新台幣仟元）	\$ 12,407,340
101年度加權平均流通在外股數（仟股）	4,862,474
設算每股盈餘（單位：新台幣元）	\$2.55

4. 100年度員工分紅及董事、監察人酬勞之配發情形：

100年度員工分紅及董事、監察人酬勞之實際配發情形：（單位：新台幣仟元）

員工現金紅利	\$817,572
員工股票紅利	0
董事、監察人酬勞	170,058
合計	<u>\$987,630</u>

上開員工紅利及董事、監察人酬勞之實際配發情形與民國100年度財務報表認列數差異為\$189仟元，主要係估列計算之差異，已調整民國101年度之損益。

(九)公司買回本公司股份情形：

101年度及截至年報刊印日止，公司未有買回本公司股份之情形。

二、公司債辦理情形(含海外公司債)

公 司 債 種 類		98年度第一期無擔保公司債	99年度第一期無擔保公司債
發 行 (辦 理) 日 期		九十八年十二月二十二日	九十九年六月二十五日
面 額		新台幣壹佰萬元整	新台幣壹佰萬元整
發 行 及 交 易 地 點		中華民國證券櫃檯買賣中心	中華民國證券櫃檯買賣中心
發 行 價 格		依面額十足發行	依面額十足發行
總 額		本公司債發行總額為新台幣參拾億元整，其中三年期與五年期各新台幣壹拾伍億元整。	本公司債發行總額為新台幣貳拾貳億元整，其中三年期新台幣柒億元整，五年期新台幣壹拾伍億元整。
利 率		三年期年利率1.23%、五年期年利率1.59%。	三年期年利率1.22%、五年期年利率1.57%。
期 限		三年期到期日：一〇一年十二月二十二日。 五年期到期日：一〇三年十二月二十二日。	三年期到期日：一〇二年六月二十五日。 五年期到期日：一〇四年六月二十五日。
保 證 機 構		無	無
受 託 人		華南商業銀行信託部	台北富邦商業銀行信託部
承 銷 機 構		無	無
簽 證 律 師		郭惠吉	郭惠吉
簽 證 會 計 師		林姿妤、王偉臣	劉子猛、林姿妤
償 還 方 法		三年期到期一次還本。 五年期自發行日起屆滿第四、五年底分別還本二分之一。	三年期到期一次還本。 五年期自發行日起屆滿第四、五年底分別還本二分之一。
未 償 還 本 金		新台幣壹拾伍億元整	新台幣貳拾貳億元整
贖 回 或 提 前 清 償 之 條 款		無	無
限 制 條 款		無	無
信 用 評 等 機 構 名 稱、評 等 日 期、公 司 債 評 等 結 果		中華信用評等股份有限公司 評等日期：98.11.18 評等結果：twA+	中華信用評等股份有限公司 評等日期：99.05.14 評等結果：twA+
附 其 他 權 利	截至年報刊印日止已轉換(交換或認股)普通股、海外存託憑證或其他有價證券之金額	無	無
	發 行 及 轉 換 (交 換 或 認 股) 辦 法	無	無
發 行 及 轉 換、交 換 或 認 股 辦 法、發 行 條 件 對 股 權 可 能 稀 釋 情 形 及 對 現 有 股 東 權 益 影 響		無	無
交 換 標 的 委 託 保 管 機 構 名 稱		無	無

二、公司債辦理情形(含海外公司債)(續)

公 司 債 種 類	99年度第二期無擔保公司債	100年度第一期無擔保公司債
發 行 (辦 理) 日 期	九十九年十月二十七日	一〇〇年六月十七日
面 額	新台幣壹佰萬元整	新台幣壹佰萬元整
發 行 及 交 易 地 點	中華民國證券櫃檯買賣中心	中華民國證券櫃檯買賣中心
發 行 價 格	依面額十足發行	依面額十足發行
總 額	新台幣壹拾捌億元整	新台幣參拾億元整
利 率	固定利率1.23%	固定利率1.43%
期 限	五年期到期日：一〇四年十月二十七日	五年期到期日：一〇五年六月十七日
保 證 機 構	無	無
受 託 人	台北富邦商業銀行信託部	台北富邦商業銀行信託部
承 銷 機 構	無	無
簽 證 律 師	郭惠吉	郭惠吉
簽 證 會 計 師	劉子猛、林姿妤	劉子猛、林姿妤
償 還 方 法	自發行日起屆滿第四、五年底各還本二分之一	自發行日起屆滿第四、五年底各還本二分之一
未 償 還 本 金	新台幣壹拾捌億元整	新台幣參拾億元整
贖 回 或 提 前 清 償 之 條 款	無	無
限 制 條 款	無	無
信用評等機構名稱、評等日期、公司債評等結果	中華信用評等股份有限公司 評等日期：99.09.03 評等結果：twA+	中華信用評等股份有限公司 評等日期：100.05.09 評等結果：twA+
附 其 他 權 利	截至年報刊印日止已轉換(交換或認股)普通股、海外存託憑證或其他有價證券之金額	無
發 行 及 轉 換 (交 換 或 認 股) 辦 法	無	無
發 行 及 轉 換 、 交 換 或 認 股 辦 法 、 發 行 條 件 對 股 權 可 能 稀 釋 情 形 及 對 現 有 股 東 權 益 影 響	無	無
交 換 標 的 委 託 保 管 機 構 名 稱	無	無

二、公司債辦理情形(含海外公司債)(續)

公 司 債 種 類	101年度第一期無擔保公司債	101年度第二期無擔保公司債
發 行 (辦 理) 日 期	一〇一年六月十八日	一〇一年十月二十九日
面 額	新台幣壹佰萬元整	新台幣壹佰萬元整
發 行 及 交 易 地 點	中華民國證券櫃檯買賣中心	中華民國證券櫃檯買賣中心
發 行 價 格	依面額十足發行	依面額十足發行
總 額	新台幣伍拾億元整	新台幣參拾陸億元整
利 率	固定利率1.35%	五年期年利率1.28%、七年期年利率1.39%。
期 限	五年期到期日：一〇六年六月十八日	五年期到期日：一〇六年十月二十九日 七年期到期日：一〇八年十月二十九日
保 證 機 構	無	無
受 託 人	台北富邦商業銀行信託部	台北富邦商業銀行信託部
承 銷 機 構	無	無
簽 證 律 師	郭惠吉	郭惠吉
簽 證 會 計 師	劉子猛、林姿妤	劉子猛、林姿妤
償 還 方 法	自發行日起屆滿第四、五年底各還本二分之一	五年期到期一次還本。 七年期自發行日起屆滿第六、七年底分別還本二分之一。
未 償 還 本 金	新台幣伍拾億元整	新台幣參拾陸億元整
贖 回 或 提 前 清 償 之 條 款	無	無
限 制 條 款	無	無
信 用 評 等 機 構 名 稱 、 評 等 日 期 、 公 司 債 評 等 結 果	中華信用評等股份有限公司 評等日期：101.05.04 評等結果：twA+	中華信用評等股份有限公司 評等日期：101.09.17 評等結果：twA+
附 其 他 權 利	截至年報刊印日止已轉換(交換或認股)普通股、海外存託憑證或其他有價證券之金額	無
發 行 及 轉 換 (交 換 或 認 股) 辦 法	無	無
發 行 及 轉 換 、 交 換 或 認 股 辦 法 、 發 行 條 件 對 股 權 可 能 稀 釋 情 形 及 對 現 有 股 東 權 益 影 響	無	無
交 換 標 的 委 託 保 管 機 構 名 稱	無	無

總括申報發行公司債情形：無

三、特別股、海外存託憑證、員工認股權憑證、限制員工權利新股及併購或受讓他公司股份發行新股之辦理情形：無。

四、資金運用計劃執行情形

(一)計劃內容

1. 前各次發行或私募有價證券尚未完成或最近三年內已完成且計劃效益尚未顯現者：無。

2. 前各次發行或私募有價證券計劃內容：

計劃項目	發行種類	發行日期	期間	發行金額	預定資金運用進度
償還借款	98年度第一期無擔保普通公司債	98.12.22~101.12.22	三年期	新台幣15億元	98年第四季
償還借款	98年度第一期無擔保普通公司債	98.12.22~103.12.22	五年期	新台幣15億元	98年第四季
償還借款	99年度第一期無擔保普通公司債	99.06.25~102.06.25	三年期	新台幣7億元	99年第二季
償還借款	99年度第一期無擔保普通公司債	99.06.25~104.06.25	五年期	新台幣15億元	99年第二季
償還借款	99年度第二期無擔保普通公司債	99.10.27~104.10.27	五年期	新台幣18億元	99年第四季
償還借款	100年度第一期無擔保普通公司債	100.06.17~105.06.17	五年期	新台幣30億元	100年第二季
償還借款	101年度第一期無擔保普通公司債	101.06.18~106.06.18	五年期	新台幣50億元	101年第二季
償還借款	101年度第二期無擔保普通公司債	101.10.29~106.10.29	五年期	新台幣18億元	101年第四季
償還借款	101年度第二期無擔保普通公司債	101.10.29~108.10.29	七年期	新台幣18億元	101年第四季

3. 歷次變更計劃內容、資金之來源與運用、變更原因、變更前後效益及變更計劃提報董事會之日期：無。

(二)執行情形

執行進度：前98年度第一期無擔保普通公司債、前99年度第一期無擔保普通公司債、前99年度第二期無擔保普通公司債、前100年度第一期無擔保普通公司債、前101年度第一期無擔保普通公司債與前101年度第二期無擔保普通公司債皆依預定進度100%執行資金之運用。



OPERATION HIGHLIGHTS

伍、營運概況

- 69 > 一、業務內容
 - 69 > (一) 業務範圍
 - 70 > (二) 產業概況
 - 72 > (三) 技術及研發概況
 - 74 > (四) 長、短期業務發展計畫
- 75 > 二、市場及產銷概況
 - 75 > (一) 市場分析
 - 83 > (二) 主要產品之重要用途及產製過程
 - 88 > (三) 主要原料之供應狀況
 - 88 > (四) 最近二年度占進(銷)貨總額百分之十以上之客戶名稱及其進(銷)貨金額與比例
 - 89 > (五) 最近二年度生產量值表
 - 90 > (六) 最近二年度銷售量值表
- 91 > 三、人力資源
- 93 > 四、環保支出資訊
- 94 > 五、勞資關係
- 96 > 六、重要契約

OPERATION HIGHLIGHTS

一、業務內容

(一)業務範圍

1. 所營業務的主要內容及其營業比重

事業部別	主要產品	營業比重
食糧群：		
大宗食材部	複合肥料、元氣牧場、統一優鮮蛋等大宗食糧。	2.36%
飼料部	各類畜產飼料（如豬、牛、雞、鴨、鵝、狗飼料等）。	11.20%
水產部	各類水產飼料（如鰻、蝦、鱸、蛙、魚飼料等）。	2.40%
麵粉部	麵粉、麥片及其副產品。	3.05%
速食群：		
油脂部	各種食用油	0.42%
食品部	速食麵、速食冬、米粉、麵條等。	12.28%
乳飲群：		
綜合飲料部	各類果汁、礦泉水、機能飲料等。	2.08%
茶飲料部	茶飲料。	17.69%
乳品部	鮮奶、調味奶、豆奶、醃酵奶、優酪乳、布丁等。	23.35%
咖啡部	咖啡飲料、咖啡豆。	3.63%
代理品牌組	品牌代理業務。	0.50%
綜合食品群：		
肉品部	肉類加工製品。	1.30%
醬油暨調味品部	醬油、醬品、調味料。	2.59%
冷凍調理食品部	冷凍調理食品（如水餃、火鍋餃、包子、丸類及鮮食等）。	0.92%
冰品事業部	各式冰品（如冰淇淋、冰棒等）及代理各國冰品。	0.76%
國際部	國際貿易業務	1.42%
保健群：		
保健食品部	機能性健康食品。	0.46%
麵包部	麵包、蛋糕、中式、西式及港式點心、冷凍麵糰等。	7.55%
PL烘焙業務開發小組	現烤烘焙產品	0.01%
技術群：		
PL業務開發部	產品代工業務	5.29%
其他：		0.74%

2. 計畫開發之新產品

本公司因應食品市場之快速變化，一直致力於新產品的開發。

本年度預計開發之品項如下：

類別	預計開發之品項
保健食品方面	益母草飲品升級及美容保養品開發。
醬油暨調味品	統一四季風味調味料
冷凍調理食品方面	及第豬肉貢丸及新及第虱目魚丸
麵粉方面	麥典QQ麵包粉、歐式麵包專用粉、勁強麵包粉的系列產品

(二) 產業概況

1. 總體經濟環境

受國際經濟的諸多不確定性影響，包含以美國為代表的西方經濟緩慢復甦，和以中國、印度為代表的新興經濟體成長放緩，以及各國央行為振興經濟採取的貨幣寬鬆政策，使全球貿易成長大幅減緩。根據行政院主計處的資料，101年台灣經濟成長率僅1.26%，物價指數上升1.93%。其中，民間消費實質成長率1.49%、民間投資衰退2.25%、出口衰退2.32%、進口衰退3.81%。

2. 食品產業現況與發展

依據食品工業研究所估算，101年台灣食品業產值約5,827億元，只比100年成長0.43%，但仍創下十年新高，在台灣製造業產值中排名第八位，雇用超過11萬餘名員工。產值成長的原因，除與國際原物料價格漲升連動外，廠商在產品和市場上的拓展和開發，也扮演了重要角色。

101年食品業面臨了諸多挑戰：美國量化寬鬆政策、環保及食品安全議題升溫、基本工資高漲、人力供給短缺、全球糧食供應緊張、原物料持續上漲等。而國內油電雙漲、民生物資調漲、企業無薪假，層出不窮的食品安全議題，加上健保費調漲、證券交易所所得稅等政策，更促使食品業者藉機思考自身的核心能力和關鍵成功因素，以強化競爭優勢，才能在洪流中屹立不搖。

面對未來的眾多挑戰，食品業者將繼續朝向生產優質特色產品的方向發展，以加強競爭力。經營策略則朝多元化發展，例如結合通路、休閒娛樂、觀光景點、餐飲等，以增強經營績效。

食品工業研究所預測102年我國整體食品產值為5,969億元，較101年成長2.44%。食品業者除持續關注人口結構與消費者行為變化的議題，持續調整產品內容、投資擴廠、優化產品品質及產能、連結觀光及虛擬互動行銷、提高產品價值、跨足食品餐飲雙向跨業經營，延伸核心能耐，品牌朝多品牌運作，創造多元且可海外複製的飲食模式與經驗，加碼海外布局，都將升溫。

3. 產業上、中、下游之關聯性

食品業因受市場範圍、資源限制、溫控條件與保存期限等因素影響，屬內需型民生產業，但因進入門檻障礙相對較低，可謂高度競爭的成熟產業；加上食品廠商在上游原料供應的掌握度逐漸下滑、以及消費者對食品價格與安全性的敏感度提高，使得成本轉嫁更形不易。

若由價值鏈檢視，零售通路業者為增加利潤來源，發展高毛利的自有品牌商品勢不可擋；不但壓低食品製造廠商的產品售價、更進一步排擠食品廠商產品可陳列的貨架空間，食品製造遂成為整個食品業價值鏈中，附加價值最被擠壓的一環。

面對未來的成本上漲壓力，食品製造業者必須藉由產品和服務加值，及供應鏈整合，提高彈性以降低成本衝擊和強化競爭優勢。除透過政府協助平抑原物料價格，緩和食品價格上漲對民生消費的影響外，廠商也透過與同業發展「競合」的策略聯盟關係，強化向上整合及橫向整合的能量，並利用聯合採購強化對原物料的供應與價格的掌控。另一方面，食品製造業者更需積極與下游客戶發展製販同盟的夥伴關係，從通路端洞悉消費者潛在需求、掌握消費性產品發展趨勢，或藉由自身研發與製造優勢，協助通路發展自有品牌，共創雙贏。

4. 產品發展趨勢及競爭情形

(1) 產品發展趨勢

國內消費市場兩極化，帶動單身族群及外食商機。隨著物價飆漲及實質平均薪資縮水，消費者將成為「平價美食」與「超值、超質」的擁護者，「安全、便利、健康與經濟」勢必成為台灣食品產業產品開發與深耕方向。

(2) 產品競爭情形

- ①商業飼料：前國內畜水產飼料市場已然成熟，進入薄利和高競爭時代，各大廠除積極展開海外佈局以擴大規模以調節資源，未來將強調飼料及養殖生產履歷，結合專業研發與技術服務團隊，開發高附加價值的趨勢產品及原料。
- ②麵粉市場：麵粉廠以內銷為主，但市場呈現供過於求的狀況，加上麵粉產品本身差異不大，製粉業者在一般用粉採取成本領導的競爭策略，以價格取勝，搶佔市場；而在專用粉方面則採取差異化競爭策略，積極發展技術及服務導向的客製化產品，提升獲利能力。
- ③食用油脂：因應衛生署「市售包裝調合油外包裝品名標示相關規定」，形成整體食用油市場的主流調合油規模佔比將萎縮，「純」油品市場整裝待發，高附加價值的認證油市場後勢看漲，「健康優質」仍是食用油未來競爭的趨勢。
- ④速食麵：整體產業發展成熟，市場競爭態勢也相當穩定，然因受國際原物料成本影響，連帶未來產業研發、經營模式及行銷策略將朝向「質」的提升、而非「量」的增加，以及多元化食材運用，兼顧美味與健康概念方向發展。
- ⑤非酒精性飲料：健康自然及創新體驗將主導產品發展主流，廠商將回歸產品本質的加值及變化，精耕長銷性品牌及主力產品風味，而降低糖量（低卡）及包材減量（環保）將是兩大重點訴求。
- ⑥烘焙食品：近年的成長主要來自伴手禮市場及現烤麵包店。台灣觀光旅遊的成長，帶動糕點伴手禮的蓬勃發展，而高價歐式麵包成為現烤麵包店的主流，誘發業者大批投入連鎖經營。其他連鎖通路體系如超商、平價咖啡連鎖店也紛紛投入麵包烘焙或店內現烤機制，整體市場因跨業運作及營運模式的創新，供應結構面臨顛覆和市場重新分配。
- ⑦其他：隨著單身及外食商機興起，冷凍食品市場的選擇愈趨多元，未來將朝食品營養、價格、味道及品質方面精耕。而鮮食市場以便利商店供應的鮮食為主，尋求產品多樣化和差異化是未來的發展方向。保健市場將朝產業鏈深化以及國際合作等方向發展，機能性素材開發將是重點。而食品調味料市場隨國人外食比例攀升，未來將逐漸擴展業務用市場。

(三)技術及研發概況

1. 本公司最近二年度及截至年報刊印日止投入之研究發展費用

年度	100年度	101年度	102年度截至4月30日
總費用（仟元）	277,906	287,346	93,406

2. 本公司中央研究所近二年研究成果

年度	100年度	101年度	102年度截至4月30日
新產品上市（改良）件數	63件	25件	2件
研究報告書	161件	165件	8件
取得專利權件數	1件	3件	3件

(1)持續產品創新精神，精進改良優質產品

多年來，統一企業除美味食品開發之外，也一直朝著「機能、健康、天然」方向，引導消費者朝健康飲食觀發展，並擴大提供消費者營養健康的商品。

我們透過機能性素材的篩選、配方設計、製程技術、成份分析、臨床試驗、認證申請等技術發展平台，研發國人各種生活習慣病相關的健康食品，至今通過包括AB優酪乳、低糖高纖豆漿、無糖高纖豆漿、茶裏王日式無糖綠茶、高纖燕麥穀奶、LP33優酪乳、四物雞精、濃韻阿里山烏龍茶、健康3D等十餘項的健康食品認證。

對於歷年來開發上市深受消費者喜愛的美味產品，我們持續精進改良產品，讓產品風味更貼近大眾需求，飲食更健康。例如在減少食品添加物的含量努力上，我們剔除滿漢香腸的防腐劑的添加、降低速食麵的鹽含量，也開發了各類低糖或無糖的飲品，包括低糖高纖豆漿、低糖AB優酪乳與無糖茶飲料等等。同時，回歸天然的嚴選原料，結合特殊機能素材的訴求，近年上市的有高纖燕麥穀奶、養身黑穀粉，健康3D、AB優酪乳、LP33優酪乳等創新與改良的產品。

(2)創新研發與加工技術，造就領導性產品問世

統一企業公司產品別橫跨乳品、飲料、速食調理食品、肉品、冷凍食品、冰品、麵粉、食用油等，歷年不斷地致力於新產品研發和相關技術之創新或引進，逐步累積了食品核心技術和競爭力，並在市場或產業技術上，皆持續佔有領導地位。同時持續增進的加工技術，除了提昇統一企業之製造生產力之外，對整體食品產業之量產製程技術層次提昇上，亦產生了間接之貢獻。

在歷年來持續投入的技術研究與引進建立各項加工生產技術與製程，諸如膜過濾除菌技術、低溫茶萃取技術、單細胞回甘萃取技術、PET飲料無菌加工製造技術、非油炸麵製程技術等，因此造就多項創新性、革命性之領導產品的問世。包括：保留完整營養的瑞穗極制72°C低溫殺菌鮮乳、首創冷藏系列之純喫茶、回甘的茶裏王茶飲料、非油炸麵系列、無菌包之滿漢大餐、改善腸胃道之AB優酪乳等等。

(3)掌握食品素材技術，降低原物料成本

中央研究所在原料成本控管上，以技術為根，支援原料品質適當規格與第二供應商的建立，破除價格聯合壟斷，擴大採購議價空間。創新成立材料科學技術團隊，逐步建立與掌握在香料、食品包材之專業技術能力。我們運用調香技術，改採用高倍數香料，減少香料呆料庫存與報廢之成本損失。在包材部分，進行材質解析，提出最適條件，改善用料過度，輕量化包材，大幅降低產品成本。另亦投入環保包材的研發，為地球環保盡一份心力。

(4)掌握源頭安全管理 賦予商品品質的保證

我們採取原物料的源頭管理策略，建立各項原料的危害因子分析與針對供應商進行安全衛生評鑑，例如，建立生乳危害因子監控與源頭管理，掌控穩定乳源品質；建立茶飲料上游製程技術，掌握茶葉品質安全。同時，建置各項危害因子與有效營養成份檢測技術，架構起原物料安全衛生之防護網，賦予商品品質的保證。

3. 研發投資之計劃

針對以下研發重點項目，將個別列入專案研發運作，預定投入總經費約2億元。

- (1)乳品、飲料、速食麵、調理食品、麵包等創新製程與產品之開發。
- (2)現有產品品質提升之技術研發。
- (3)產品美味機能技術研發。
- (4)營養保健機能技術建立與產品開發。
- (5)營養成分分析技術建立與控管。
- (6)環保包材及各類機能新素材的導入與應用。

4. 未完成（進行中）研發計劃現況

- (1)依據公司產品精緻化的策略，研發創新性與消費者需求的產品。
- (2)追求降低食品加工過程之添加物，突破技術瓶頸，積極進行加工技術提升任務。（例如，膜過濾除菌技術的應用）。
- (3)持續強化食品原料源頭管理機制，追求產品的品質安全保證。（例如，持續佈建茶葉生產履歷系統、鮮乳之牧場源頭管理。）
- (4)持續推廣研發設計服務，擴大研發智材效能：中央研究所2010年起，為了擴展公司40餘年之研發智慧財產權之效益，將推廣研發設計之服務對象，放大研發的人力與資產的投資報酬，將有計畫的把無形的研發智權轉化成有形的績效營收。經過2012年的努力，研發設計服務業務（ODM）業績淨額達近3.28億元營收，淨利達6,688萬元，今年仍持續加強努力佈建ODM市場。

5.預計完成量產時間：依據不同產品的上市計畫，進行量產時程安排。

6.未來研發成功主要因素

在正確的策略指導與堅實的技術能力基礎上，研發團隊以市場需求為目標，開發創新性、獨特性與品質優良的產品。不管是產品設計或技術研究，研發團隊都在嚴謹的專案管理程序下，各專業小組leader掌握了專案的計畫評估、計畫執行與績效考核，並在團隊溝通合作下，完成預定目標。這些都是研發成功必須掌握的因素。

(四)長、短期業務發展計畫

1. 長期業務發展計畫

本公司將持續運用「一個核心+四個主軸」經營大戰略，以「品牌管理」為戰略核心，以「製造+研發」、「貿易流通」、「通路經營」、「策略聯盟+策略併購」四個主軸為發展方向，積極深耕泛亞洲區域佈局，以「創造公司最大的經營價值」為長期的經營目標。

(1) 品牌管理：

除延伸多品牌操作的優勢能力，持續精耕大品牌外，在組織上更提高品牌運作的層級，並洞察消費者的購買行為和消費趨勢，力求讓各大品牌的產品結構與行銷投入更精準，同時強化品牌的核心價值與消費者的認同感，推升與鞏固各大品牌的市場競爭地位。

(2) 製造+研發：

致力發揮「製造研發」機能支撐「品牌」核心發展，充分運用世界工廠的中國，以目前的數十家代工廠商為基礎，佈建艦隊式的製造配置。同時持續研發與引進新生產技術及強化品質的基礎研究，不斷提升工藝水準，增加附加價值。

(3) 貿易流通：

本公司目前已在台灣、大陸、印尼、越南、泰國及菲律賓等地佈建營運據點，這些據點不但是行銷的網絡，更將構成全球採購的網絡，未來本公司將有機會扮演歐美等食品公司進入泛亞洲市場的入口平台，廣納天下所有貨物，在此貿易平台上暢流無阻。

(4) 通路經營：

除了持續加強製販同盟的夥伴運作，將本公司及合作夥伴的產品向更多消費者推廣，滿足其便利多元的需求外；也致力於流通運作體系效益化，掌握商機精耕，開拓任何可能的新通路、新市場。透過高附加價值的物流體系串聯採購網路、製造網路、行銷網路和零售網路中的每一個據點，有助與主要零售連鎖或全球知名品牌建立策略供應和經銷代理關係。

(5) 策略聯盟+策略併購：

旨意加速取得或鞏固各個核心品類的制高點，掌握競爭者無法撼動的市場地位，著眼的是本公司整個泛亞洲市場的宏觀佈局。

2. 短期業務發展計畫

本公司將展現追求「優質成長」的企圖心，對內強化內部管理運籌，對外則展開全面市場攻擊戰略，積極開疆闢土，善用經濟規模、區域擴張、組織能力與行銷戰術，加強與國際大廠的策略聯盟合作，維持及保障自身的戰略優勢。經營管理的重點包括：

(1) 強化品牌價值：聚焦精耕大品牌與大SKU，以品牌經營創造價值，以建立產業地位，擴大市場佔有率。

(2) 提升獲利能力：精練基本功，調整最佳生產效益與最高附加價值之產品組合結構與行銷資源配置。

(3) 尊重市場機制：持續掌握市場訂價能力，維護盤價穩定，加強對利害關係人的掌握度與敏感度。

(4) 嚴守紀律與執行力：貫徹誠實經營理念，落實全球運作管理紀律與策略實踐。

(5) 善盡社會責任：重視公司治理、食品安全、員工福利、工安環保與社會參與。

二、市場及產銷概況

(一)市場分析

1. 主要商品(服務)之銷售地區：本公司主要商品98.78%皆在國內銷售及服務。

2. 近二年度主要產品的市場佔有率(%)

	101年	100年		101年	100年
畜產飼料	7.6	8.2	鮮乳	30.1	31.5
麵粉	14.2	12.5	優酪乳	69.5	68.4
食用油	3.5	6.0	調味乳	48.7	48.1
速食麵	48.2	48.5	調味豆奶	54.3	59.5
醬油	36.5	37.3	布丁	78.9	77.6
咖啡飲料*	21.2	21.0	加工肉品	41.5	40.4
果汁飲料*	14.0	19.7	冷凍調理食品	7.2	10.7
包裝水	26.2	23.9	冰品	12.7	14.5
茶類飲料*	48.0	47.1	雞精	7.9	8.1

*含常溫及冷藏。

註：尼爾森於2013年起改變全聯與其他聯社的推估方式並回溯歷史資料至2010年，故100年部分數字有所調整。

3. 本公司各主要產品市場未來之供需狀況與成長性、競爭利基及發展遠景之有利、不利因素與因應對策：

大宗食材

1. 主要商品之銷售(地區)情形：

(1) 主要銷售產品為複合肥料、元氣牧場、統一優鮮蛋。

(2) 銷售地區：國內地區。

2. 市場未來之供需狀況與成長性：

102年正式轉型，聚焦經營高毛利、銷售有訂價能力的商品。在蛋品方面，因國人對「食品安全」及「食品品質」要求日高，使得蛋的品牌行銷商機浮現，藉此時機進入這個市場。在肥料方面，市場上「減少農藥使用，轉向合理施肥」的觀念與趨勢成型，依此聚焦高端作物用肥，以高性價比為訴求，專攻忠誠度高的客戶，俾使業績穩定成長。

3. 競爭利基及發展遠景之有利、不利因素與因應對策：

(1) 競爭利基與有利因素：以消費者普遍認同我司重品質的印象為利基，提供品質高於同業的蛋品，以安全、安定、安心的三安訴求，獲取顧客安心使用的認同。我司通路完整，重品質的形象一向獲得各通路的肯定，更有利於通路的擴展。配合台灣農業的轉型步伐，積極針對高經濟作物區進行推廣精耕，以優質產品與專業技術團隊，滿足客戶之相關服務需求，創造更高之種植經濟效益。

(2) 不利因素與因應對策：同樣看到市場商機，投入蛋品品牌經營的業者眾多，競爭相形激烈。無法杜絕的禽流感時而發生，對消費者造成一定程度的消費意願減損。做好源頭管理，尋找管理良好、重視品質的雞場合作，逐步化危機為轉機，長久培養客戶的信賴度及忠誠度。氣候異常導致作物收成不確定提高，間接影響作物用肥期與用肥量，國內農產品進口持續開放，國內種植作物也隨之改變，對於肥料使用的種類與效益要求亦隨之調整。對策：做好源頭管理，尋找管理良好、重視品質的雞場合作，長久培養客戶的信賴度及忠誠度。結合銷售團隊與研發人員，進行客戶走動式服務與產品推廣，提供農民客戶最直接的諮商與協助；並針對高經濟作物區進行專案推廣。

畜產飼料

1. 主要商品之銷售(地區)情形：

(1)主要銷售商品為豬、雞、鴨、鵝、牛、犬、貓等畜產飼料及寵物食品。

(2)銷售地區：國內地區。

2. 市場未來之供需狀況與成長性：

未來畜產飼料產業同時面臨風險與轉機。風險方面，台灣在WTO架構下全面開放農產品進口，整體市場已受衝擊；原料帶動飼料價格劇烈波動，但終端禽畜產品易受進口肉品及經濟景氣循環影響，導致國產肉品市場價格不確定；飼料經營方面，國際穀物價格波動劇烈，台幣升貶值幅度亦大，原料成本掌握難度增高。轉機方面，附加價值高的牛飼料與TMR在國內鮮乳需求激增的情況下，仍有發展空間；精料與豬飼料在產品性能價格比積極改善下，市佔率將持續提高。

3.競爭利基及發展遠景之有利、不利因素與因應對策：

(1)競爭利基與有利因素：本公司擴大發展乳牛飼料與TMR（完整平衡日糧），結合專業技術服務團隊，創造產品差異與市場區隔，提升商品與服務價值；「寶多福」寵物食品已成國產第一品牌，延伸發展「倍能」高級寵物飼料，全力提升專業品牌形象，建構品牌價值。

(2)不利因素與因應對策：玉米、黃豆等主要原料均仰賴進口，獲利易受國際行情變動影響；飼養戶因禽畜產品市場波動及成本增加，財務風險漸高。針對上述不利因素，將研判最佳採購時點，降低採購成本及慎選優質客戶，嚴格控管客戶帳、票期，來降低風險。

水產飼料

1. 主要商品之銷售(地區)情形：

(1)主要銷售商品為石斑魚飼料、鰻魚飼料、鱸魚飼料、香魚飼料、蝦飼料、觀賞魚飼料及淡水魚飼料。

(2)銷售地區：銷售市場以國內市場為主；外銷蝦料主要銷售地區為馬來西亞、印尼、菲律賓等東南亞市場與夏威夷及伊朗；觀賞魚飼料主要銷售地區除國內市場外，亦出口至歐美、東南亞市場。

2. 市場未來之供需狀況與成長性：

國際主要原物料如黃豆、小麥、魚粉價格飆漲，飼料和能源價格提高，造成水產養殖整體系統成本上揚，養殖風險提高。另，天然鰻苗捕獲量不足，鰻魚飼料銷售將面臨瓶頸，成長有限。全球暖化，極端氣候發生頻繁，導致天災不斷，均直接或間接影響到整體養殖相關產業。國外市場因國際原油、原物料大漲及船期不穩定等多項因素，與現有外銷市場當地業者相較，我方競爭優勢不再。因ECFA效益不如預期，國內部分養殖魚種價格趨於下滑，養殖戶對產業多抱持悲觀，海水魚種尚保持獲利，未來將全力推廣高毛利率產品，擴大市佔規模。

3. 競爭利基及發展遠景之有利、不利因素與因應對策：

(1)競爭利基與有利因素：本公司已取得ISO22000的認證，企業及品牌形象佳，易獲消費者認同；運用集團整合，建立聯合共購競價，有效掌控原料成本與品質。台灣水產養殖產品列入ECFA 早收清單，促使台灣水產相關產業更具競爭力。

(2)不利因素與因應對策：原料與油電雙漲、市場競爭激烈，利潤飽受壓縮。海運費隨能源價格高漲，船期不確定性，水產飼料出口日益困難。針對上述不利因素，調整產品銷售結構，轉向高毛利率產品發展。依產品屬性進行多元化魚粉採購，朝最適成本產品配方設計，提高經營利潤。改善品質，拉大差異化以提升競爭力。擴大觀賞魚飼料和高經濟魚飼料的經營規模，加速轉型。

麵粉

1. 主要商品之銷售(地區)情形：

(1)主要產品為麵粉、麩皮、麥片。

(2)銷售地區：除供應本公司速食麵廠及麵包廠使用外，主要銷售國內地區。

2. 市場未來之供需狀況與成長性：

台灣麵粉市場年需求量約為78萬噸，因國人飲食水準提升，對麵粉製品的需求精緻且多元，而整體人口結構趨向少子化及老化，故麵粉101年總體市場需求呈現微幅下跌的趨勢。101年上半年小麥期貨低檔盤旋，但於下半年6月份起反轉盤昇，但由於持續歐債危機及伊朗核武問題，導致全球整體消費量萎縮，小麥期貨再度於9月份盤轉下跌，故於下半年台灣麵粉業即面臨虧損及下游客戶經營困難之危機，短期價格難望回昇，101年第二季由於小麥價格預期盤穩，營運上應逐漸擺脫低迷之景氣，預計麵粉部即將恢復往年之銷售量及獲利能力。台灣麵粉產業在面臨市場飽合及產能過剩的情況下，市場重分配與產業整合，將持續進行。本公司現階段秉持落實優質精緻化經營策略，積極提升產品競爭力，厚植品牌戰力，以因應台灣麵粉產業大者恆大與利基型業者同時並存的未來趨勢。

3. 競爭利基及發展遠景之有利、不利因素與因應對策：

- (1) 競爭利基與有利因素：本公司廣大延綿的銷售網路、堅強的研發團隊、高科技的磨粉技術、靈活的業務系統、及優良產品品質、有效率的售後服務中心。
- (2) 不利因素與因應對策：市場飽和、產能過剩。因應對策為通路深耕、貫徹產品高附加價值化及結構優化與原料差異化，創造資源整合效益，提升毛利率以為因應。

油脂

1. 主要商品之銷售(地區)情形：

- (1) 主要產品為小包裝家庭食用油。
- (2) 銷售地區：國內地區。

2. 市場未來之供需狀況與成長性：

外食比例增加及少油健康趨勢，使得家庭食用油市場量呈現負成長。2011年調合油新制標示法後，調合油因價格提升，往年成長的趨勢停頓，此類別市場量/值皆衰退，但仍為市場大宗，品類佔比40.6%。健康取向為消費重點，橄欖油是近年來持續銷額與銷量皆成長的油種；至2012年已經是僅次於葵花油的純種油。

3. 競爭利基及發展遠景之有利、不利因素與因應對策：

- (1) 競爭利基與有利因素：產品獨特性(綺麗健康油)具市場差異性，進入障礙高，競品無法跟隨。另統一品牌之品質好消費者忠誠度高。
- (2) 不利因素與因應對策：全球氣候異常，市場供需失衡，以及新興市場需求激增等因素導致2012年原物料飆漲。針對上述不利因素，聚焦差異品類經營，品類結構優化、行銷資源長期計劃性挹注及建構品牌。將透過提升產品附加價值，移往更高級的價值主張並持續優化產品組合，以期降低原物料成本的衝擊進而努力維持毛利率的穩定性。

速食麵

1. 主要商品之銷售(地區)情形：

- (1) 主要銷售的產品品項有速食麵、乾吃麵、麵條及肉燥罐等。主要品牌有統一麵、阿Q桶麵、科學麵、滿漢大餐、來一客、大補帖、拉麵道、好勁道及快煮拉麵等。
- (2) 銷售地區：國內為主，部份產品外銷香港、美國等地區。

2. 市場未來之供需狀況與成長性：

速食麵產業發展成熟，一般而言速食麵消費市場會隨著GDP呈現穩定發展，101年，眾多新品投入速食麵市場，特別是中高價位產品，帶動市場值持續再擴展至99.22億元(成長4.3%)、包數4.93億包(衰退0.9%)〔101 Nielsen資料〕。101年本公司速食麵本業營收較100年成長4.5%，且利潤成長16.6%，歸功於品牌精耕、提升產品結構與價值，亦即為著重“質”的提升，而非“量”的擴大策略，讓質的效益逐漸顯現。放眼未來，產業仍會穩定發展，但須致力提升產品價值、開發新原物料組合對抗原物料上漲，以滿足消費者心理層次的購買(品牌、口味、價格)，再進一步擴大市佔率，鞏固市場龍頭地位。

3. 競爭利基及發展遠景之有利、不利因素與因應對策：

- (1)競爭利基與有利因素：本公司R&D技術的創新能力、經驗豐富的行銷團隊、堅強的銷售通路結構及產銷流程效益提升。
- (2)不利因素與因應對策：原物料成本上揚，製造成本增加；市場新品輪替快速，新品需求與通路要求產品獨特性。針對上述不利因素，未來將積極推動成本管控專案及提升生產管理績效；聚焦深耕既有商品，利用品牌價值行銷，擴大長銷產品貢獻度。持續強化研發技術，確實開發具特色的產品。

乳品

1. 主要商品之銷售(地區)情形：

- (1)主要產品有冷藏鮮乳、冷藏調味乳、優酪乳、稀釋發酵乳、冷藏甜點及穀類飲品。101年整體冷藏乳飲品及冷藏布丁市場值皆呈現成長，其中本公司調味乳、優酪乳、冷藏布丁及豆米漿等主要品類的表現，成長幅度皆大於整體市場，本公司乳品事業部各主要品牌，在穩定的品牌優勢基礎上，已具備經營的優勢與競爭力。
- (2)銷售地區：國內地區。

2. 市場未來之供需狀況與成長性：

乳品產業因受農產品及相關原物料波動影響，營運成本變動之不確定風險增加，同時面臨通路經營成本增加與價格競爭激烈之衝擊，品牌附加價值提升與穩定市場價格更形重要。乳品大部分屬於日配冷藏飲料市場，競爭優勢取決於整體營運的管理效益與經營規模，掌握最大市佔率，才能掌握經營優勢，長期效益將取決於品牌力與產品組合之優劣。未來各大廠商應會持提高收乳量，透過各種鮮乳、調味乳的產品組合，提升至最高產值，以求取最大的營運規模與產品效益。在健康潮流的帶動下，鮮乳、調味乳、穀奶或發酵乳(益生菌)的機能性價值將在科技的輔助下，發展品質更高、更符合消費者需求的產品(附加價值更高的產品)。預期此一乳品產業大餅，將會有一波產品升級的成長潛力。

3. 競爭利基及發展遠景之有利、不利因素與因應對策：

- (1)競爭利基與有利因素：本公司貫徹品牌聚焦策略，將現有品牌，透過產品附加價值的提升、包裝型態的創新及健康認證等方式，加強品牌的溝通及通路價格策略的執行，故各品類在市場上皆有明顯優異的表現，對於後續各品類的經營已建立相對優勢的基礎。本公司擁有品牌優勢，在各品類皆佔有領先或重要地位，足以在現有的市場規模中發揮最大的經營效益與競爭優勢。透過有效整合上游供應商與下游通路的營運，進而降低原物料及通路成本上升的衝擊，使產品經營更靈活。
- (2)不利因素及因應對策：新競爭者不斷加入，通路又偏好以價格戰獲取短期業績，而犧牲品牌價值，導致部份通路產品銷售毛利下降；消費者多元化需求及通路的差異化，造成各品牌延伸之SKU數增加，整體營運效益降低，成本相對提升。針對上述不利因素，未來將持續提升產品價值，加強品牌價值的溝通，跳脫價格戰的惡性競爭，並捨棄效益不佳之品項與通路，提升品牌價值之超額利潤。除了供應鏈的整合外，將以專案管理各品類營運的優化及技術的提升，目的在將資源投注於消費者未被滿足的需求上，持續提升品牌價值。

茶飲料

1. 主要商品之銷售(地區)情形：

- (1)主要品牌有麥香、茶裏王、純喫茶、飲冰室茶集、美研社。涵蓋綠茶、奶茶、紅茶、烏龍茶、檸檬茶、花茶和果茶7大品類。
- (2)銷售地區：國內為主，小部份產品外銷香港、菲律賓等東南亞地區。

2. 市場未來之供需狀況與成長性：

101年整體茶飲料市場成長7.15%，市場值約263億元。本公司茶飲料成長9.78%，其他茶飲廠商則是呈現僅成長4.94%現象，整體茶飲市場的成長大部分來自統一茶飲部的貢獻。三大品牌-茶裏王、麥香、及純喫茶都呈現成長。茶裏王為茶飲市場NO.1品牌，麥香則為第二大品牌。飲冰室茶集在推出PE兩支Espress Tea新品後，市佔率也從2.44%提升到2.49%。

3. 競爭利基及發展遠景之有利、不利因素與因應對策：

- (1)競爭利基與有利因素：本公司擁有領先的無菌生產線設備與製程技術；策略聯盟將部份產品轉至代工廠生產，藉由集中生產提升生產效益；通路合作、凝聚優勢，合作推動創新促銷活動；嚴謹化新品上市流程，品牌聚焦經營；整合採購資源，掌握成本競爭優勢。
- (2)不利因素與因應對策：國際原物料價格不斷提升，壓縮毛利空間。針對上述不利因素，我們將瓶身與標籤重新設計，抑制系統性成本的增加；透過整合採購資源，掌握原料成本競爭優勢；提升內部研發技術開發具差異性產品，與市場競品區隔，避免價格戰的衝擊；專注品牌經營，以創新促銷手法取代價格促銷競爭。

咖啡飲料

1. 主要商品之銷售(地區)情形：

- (1)主要產品有咖啡飲料、咖啡豆；主要品牌有左岸咖啡館、咖啡廣場、曼仕德。
- (2)銷售地區：國內為主。

2. 市場未來之供需狀況與成長性：

101年整體即飲咖啡市場值約73.7億元，與100年比較，呈現微幅衰退趨勢。其中常溫咖啡成長，冷藏咖啡則是衰退的現象。

在通路方面，便利店仍然是即飲咖啡市場銷售的最大通路，但在各便利店相繼推出現煮咖啡的情況下，對包裝咖啡市場已形成擠壓。

咖啡在台灣是個成熟市場，口味是主要的利益點，除了追求好喝的品質外，多數喝咖啡的人也以固定品牌口味為主，所以如何增加品牌忠誠度就很重要，而提高品牌忠誠度最需要做的就是品牌形象的經營。

3. 競爭利基及發展遠景之有利、不利因素與因應對策：

- (1)競爭利基與有利因素：本公司擁有專責的研究團隊，增加研發能力；銷售通路完整，配送系統健全；投入咖啡豆銷售，業績持續成長。
- (2)不利因素與因應對策：國際的咖啡豆行情的波動劇烈，成本掌握不易。餐飲市場及便利店現煮咖啡蓬勃發展，間接擠壓到RTD咖啡市場。針對上述不利因素，我們透過與國際原料大商社的合作，有助穩定成本與原料來源；專注品牌的經營，做大品牌以提升忠誠度。

綜合飲料(果汁、包裝水)

1. 主要商品之銷售(地區)情形：

- (1)主要銷售品類含括果汁及包裝水。主要品牌有多果汁、50°C纖果實感、園之味、統一傳統飲料、麥飯石礦泉水、H₂O純水、UNI water純水、PH 9.0鹼性離子水、水精靈純淨水等。
- (2)銷售地區：國內地區。

2. 市場未來之供需狀況與成長性：

果汁品類，101年整體果汁市場值成長2.23%，非100%果汁類別市場值則較100年衰退4.27%。主要原因為市場投入新品不多，另因塑化劑事件影響，消費者對非100%果汁類別果汁的信心，更進一步受到衝擊。100%果汁類別市場值較100年成長15.50%，成為101年整體果汁市場成長主要動力，顯示國人對於健康意識日漸注重，觀察冷藏果汁市場各通路表現，便利商店通路及連鎖超市成長最多，量販及超市則衰退，顯示未來發展方向可以“降低出手價”、“小容量”及“個人飲用”為優先。相較於其他歐美國家，果汁飲用比率仍偏低，在都會區外食人口增加及健康意識抬頭的情況下，仍有市場開發的空間。包裝水品類，整體包裝飲用水市場較100年成長2.77%，本公司PET550ml品項為統一成長最多之包裝水品牌。

3. 競爭利基及發展遠景之有利、不利因素與因應對策：

- (1)競爭利基與有利因素：本公司有領先的無菌生產線設備與製程技術，並設立食安中心，為品質把關；自製與代工雙模式，取得最佳之營運規模；通路合作、凝聚優勢，合作推動創新促銷案；嚴謹化新品上市流程，聚焦品牌經營；整合採購資源，掌握成本競爭優勢。

(2)不利因素與因應對策：通路議價能力逐步提高及原物料成本逐年高漲。針對上述不利因素，我們將領導品牌導入「質」的競爭，專注品牌的經營，做大品牌以提升議價能力；整合原物料採購平台供應鏈，避免管理疏失的成本。調整最佳生產效益的機台配置，以國際共購模式取得最低的生產成本。

麵包、糕點、冷凍麵糰

1. 主要商品之銷售(地區)情形：

(1)主要商品有土司、點心麵包、調理麵包、派司、餐包、兒童麵包、糕點及冷凍麵糰等。主要銷售通路有各大CVS、餐飲連鎖、超市連鎖、量販連鎖與特販通路。

(2)銷售地區：國內地區。

2. 市場未來之供需狀況與成長性：

方便性是增加土司及麵包類消費的關鍵。拓展重點為便利商店、量販超市和早餐鮮食等市場。現代人追求健康的生活，多穀物營養雜糧麵粉製作的各種麵包，成為未來具有開發潛力的品類。經濟及人口結構小家庭化、夫妻雙薪工作，造成外食人口普遍，主要CVS通路鮮食每年呈現大幅度成長(101年成長12%)。糕點為嗜好品，消費者著重的是價值非價格，增加商品價值感，提升消費者心中的附加價值為重要趨勢。國內冷凍麵糰市場的產值達10億元以上，主要業務用市場。

3. 競爭利基及發展遠景之有利、不利因素與因應對策：

(1)競爭利基與有利因素：本公司以品牌化經營，運用內部的研發、生產、行銷團隊，結合外部技師及設備廠商資源，創造產品附加價值，快速因應市場需求，建立產業地位；通路布建網絡綿密；建構生產平台，結合集團優勢，整合產業上下游，具大型烘焙廠量產優勢，並有效利用全省區域工廠，彈性調配產能；物流體制完善，集團通路資源共享，並透過共購平台，取得優質、較低成本之原物料。具有常溫糕點研發及量產技術之know-how，並投入廣告資源、經營品牌。本公司已取得ISO22000的認證，原物料經食品安全中心嚴格把關，大幅提高國際競爭力，有利銷售。

(2)不利因素與因應對策：國際原物料行情波動大且長期看漲。針對上述不利因素，我們將控管成本與善用集團共購平台，針對大宗原物料，引進複數供應商，減少對供應商的依賴程度，提高議價力，將持續深耕品牌，聚焦經營，提升產品附加價值，讓消費者認同產品價值感。

冷凍調理食品

1. 主要商品之銷售(地區)情形：

(1)主要產品有麵皮類(水餃、火鍋餃及丸類)、粉漿類(雞塊、花枝塊)、饅頭類(全麥、芋頭及牛奶饅頭)產品等，品牌為及第、領鮮及阿Q。

(2)主要銷售地區為國內地區。

2. 市場未來之供需狀況與成長性：

國內水餃市場銷售量在101年因景氣因素影響下，整體零售市場小幅負成長1.85%。101年度仍以產品優化朝高品質、高附加價值產品發展並聚焦品牌經營為策略，逐步調整各類產品的組成結構，讓各類產品續朝領導品牌目標前進，並以統一優質領先同業的技術，生產品質優異且美味的產品，期能提供更好的品質及服務給消費者，並將現有產品繼續優化升級並開發即食微波類產品，順應消費趨勢。

3. 競爭利基及發展遠景之有利、不利因素與因應對策：

(1)競爭利基與有利因素：通路佈建綿密，有利產品鋪貨及銷售；持續投入研發高優質及高附加價值產品。

(2)不利因素與因應對策：水餃之市場總量成長緩慢，不利固定資本之投入與更新；國際原物料上漲、成本上升。針對上述不利因素，我們將積極投入微波即食市場之開拓、並優化升級現有產品以符合市場版塊移動趨勢；尋求各環節之成本合理化、並以差異化、優質化策略提升產品價值來減緩價格競爭因素。

冰品

1. 主要商品之銷售(地區)情形：

(1)主要商品為冰棒/雪糕、甜筒/聖代、杯裝/小盒裝冰淇淋、桶裝/大盒裝冰淇淋、剉冰/冰沙、冰點心、業務用冰淇淋類別，其中以冰棒/雪糕類為主要銷售商品，其次為桶裝/大盒裝冰淇淋。

(2)銷售地區：主要為國內地區。

2. 市場未來之供需狀況與成長性：

依據AC Nielsen資料，101年整體市場值約38.64億元，較去年同期長成長12%，本公司101年業績相較於去年持平，成長的品類為雪糕/冰棒約成長18%；品牌冰塊類成長13%。

展望102年將藉由全自有品牌的精耕、聚焦經營簡單操作提升品牌價值；穩定生產設備的產出率，精進產銷協調以降低成本，及整合行銷等策略以創造市場競爭優勢，追求更高的市場佔有率及獲利。

3. 競爭利基及發展遠景之有利、不利因素與因應對策：

(1)競爭利基與有利因素：本公司擁有高知名度品牌跨品類延伸及創新行銷的能力，及ATL廣告的播放提升市場音量。

(2)不利因素與因應對策：原物料價格高漲，生產成本提高及通路費用居高不下。針對上述因素未來將強化商品競爭力、提升商品附加價值及創新行銷活動。

醬油暨調味品

1.主要商品之銷售(地區)情形：

(1)主要產品為醬油類及調味品類產品，品牌為統一四季、龜甲萬。

(2)銷售地區：國內地區。

2.市場未來之供需狀況與成長性：

國內醬油市場銷售量，在外食市場持續增加的趨勢下，市場版塊有由零售逐漸移向業務加工用通路，為穩固領導品牌的地位，將積極建構通路優勢。將在原有零售通路品項聚焦經營，並逐步加重對業務加工通路之佈建與資源投入配合，期能達到全面通路策略目標，藉以增加成長的空間及確保領導的地位。未來之產品推廣方向將持續以優質化、差異化的行銷策略來進行，藉此來增加消費者認同的附加價值，進而減緩價格競爭因素。

3. 競爭利基及發展遠景之有利、不利因素與因應對策：

(1)競爭利基與有利因素：產品聚焦、通路分散策略，本公司通路佈建綿密，有利產品鋪貨及銷售。

(2)不利因素與因應對策：醬油之市場總量成長緩慢，不利固定資本之投入及更新；國際原料上漲、成本上升。因此除了積極開拓業務用之市場及開發新品類外，將尋求每一環節之成本合理化、並以差異化、優質化策略提升產品價值來減緩成本價格上漲帶來的衝擊。

肉品

1. 主要商品之銷售(地區)情形：

(1)主要產品有中式肉品(香腸、嘟嘟好香腸等以『滿漢』為品牌)及西式肉品(火腿、熱狗、培根、西式香腸等以『博客』為品牌)。主要銷售通路有傳統、特販、CVS等通路。另有外食小組專責業務用市場通路的開發。

(2)銷售地區：國內地區。

2. 市場未來之供需狀況與成長性：

整體豬肉肉品加工產值約80億元，其中70%為業務用市場。隨著外食增加的趨勢，即食產品市場為未來開拓的主要方向。

3. 競爭利基及發展遠景之有利、不利因素與因應對策：

(1)競爭利基與有利因素：本公司的研發能力強，領導市場推出新品，並不斷提昇產品之品質及口味；通路廣、擁有廣大經銷體系，鋪貨能力強。另滿漢、博客中西式產品，擁有CAS、GMP雙重認證及ISO 22000 品質認證(結合ISO及HACCP之認證)，以「安心」及「美味的堅持」將產品提供給消費者。

(2)不利因素與因應對策：豬價易受疫情及國際行情等影響，成本難以掌控；產品同質性高，價格競爭激烈；消費者對於豬肉加工品健康的疑慮，影響消費意願，食品安全意識提升，畜產產業備受衝擊，內部檢驗成本再提高。針對上述不利因素，未來將以乾淨、有認證的原物料，來開發高品質加工產品，並以小包裝方式提供消費者健康、多樣性及便利性的選擇。

保健食品

1. 主要商品之銷售(地區)情形：

(1)主要商品為統一雞精、統一生技魔力Q10、漢方本物益母草、活力寶典穀粉/麥片、Metamin健康3D。

(2)銷售地區：國內地區。

2. 市場未來之供需狀況與成長性：

101年台灣保健食品市場規模突破1000億元，大部份產品由台灣廠商自行研發及生產。隨著現代人健康意識高漲、台灣人口快速老化，市場有持續成長之動能。隨著與中國經貿往來的日漸密切，未來國產保健食品外銷中國，成長可期。全球人口老化現象嚴重，抗老化產品是未來極富市場潛力的產品。整體營運方面，除了持續耕耘並聚焦現有產品之外，尋求與國內外市場之合作機會，以創造更多商機。

3. 競爭利基及發展遠景之有利、不利因素與因應對策：

(1)競爭利基與有利因素：本公司有優秀的研發人才及專業行銷服務團隊與擁有豐富的新產品(素材)資源及資訊；製造技術純熟有助於提升產量，產品由GMP製造廠生產，品質安全無虞；掌握多種通路能充分了解消費者需求。

(2)不利因素與因應對策：行銷資源有限；各主要商品在領域中皆有其領導品牌，本公司產品屬於後發品牌；營運規模有限。針對不利因素，強化產品推廣，針對既有產品進行升級，提升產品訴求及優勢，擴大市占率，並將現有產品品牌，重新區隔市場、加強與消費者溝通及口碑行銷。

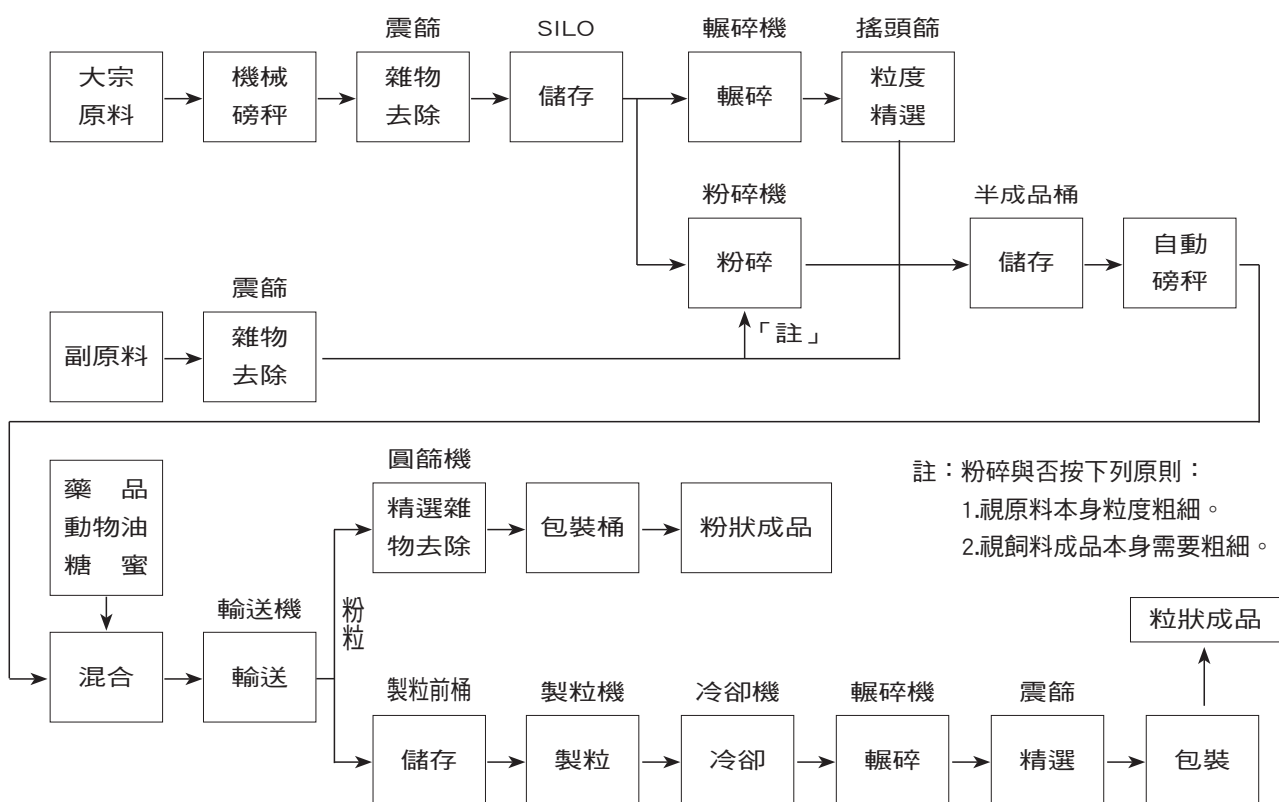
(二)主要產品之重要用途及產製過程

1.主要產品之重要用途

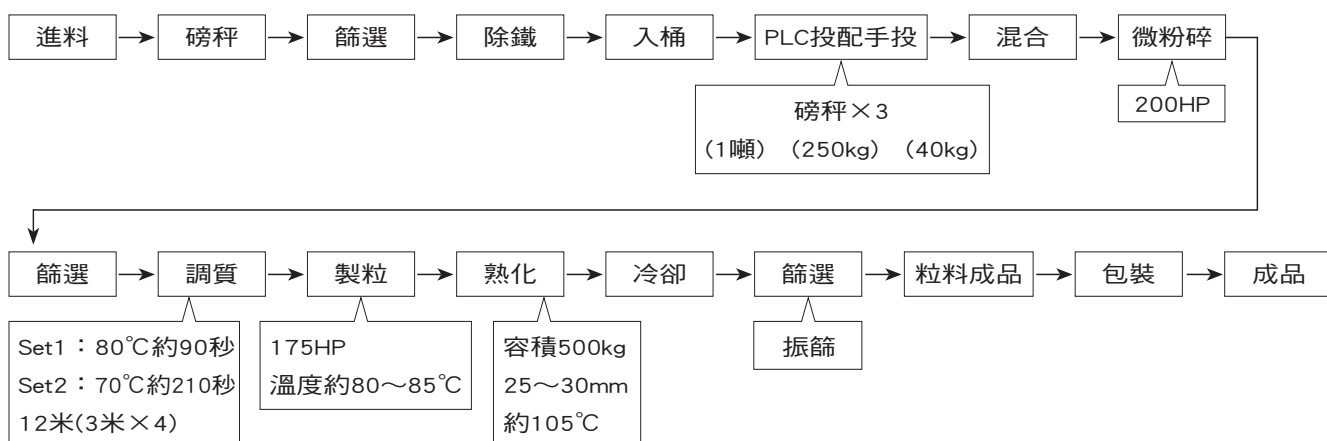
本公司針對不同市場需求，配合消費趨勢變化，經由完整的製造流程及技術來開發各種產品，以提供食品再加工、漁畜牧業及一般消費性食品使用。本公司將一點一滴的耕耘，一步一腳印的落實，並秉持著「三好一公道(品質好、信用好、服務好、價格公道)」的經營理念，強調建立工業安全衛生體系和環境管理系統，使消費者安心享用統一的产品及服務。

2.主要產品之產製過程

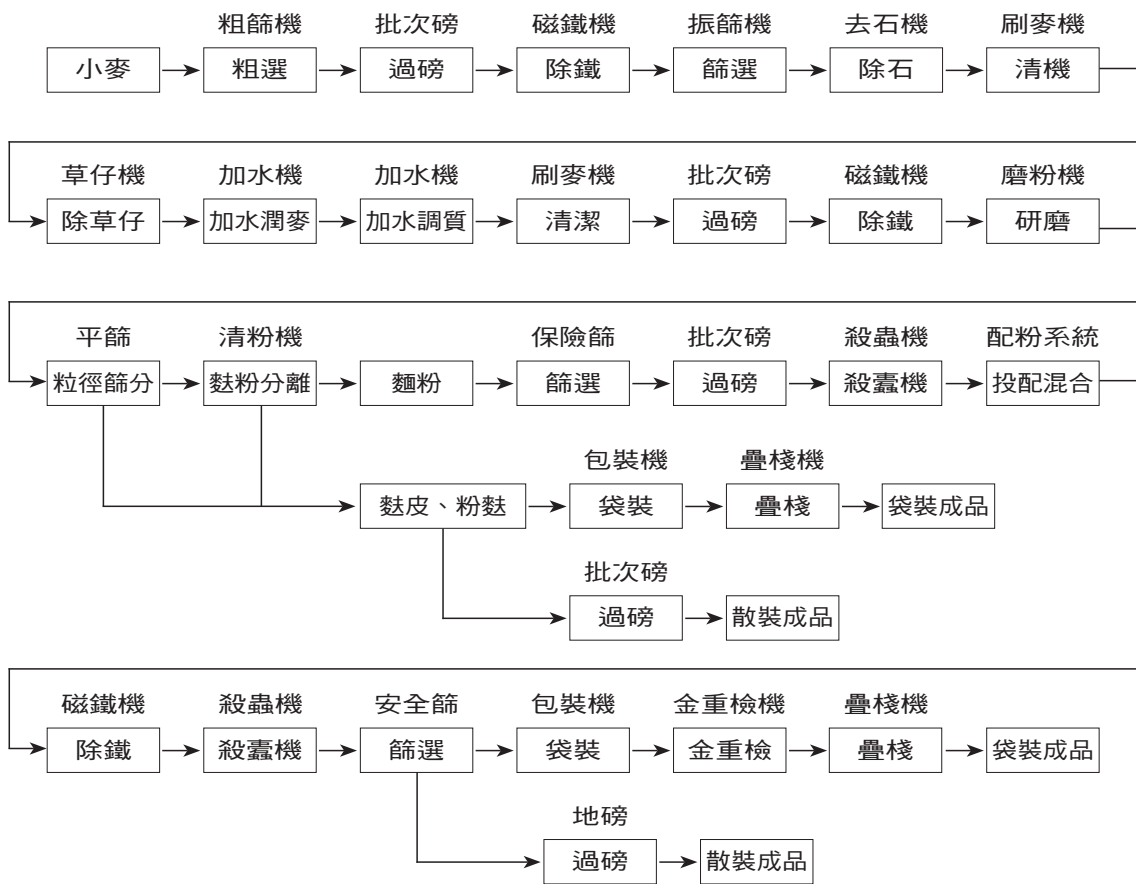
(1)畜產飼料製造流程圖



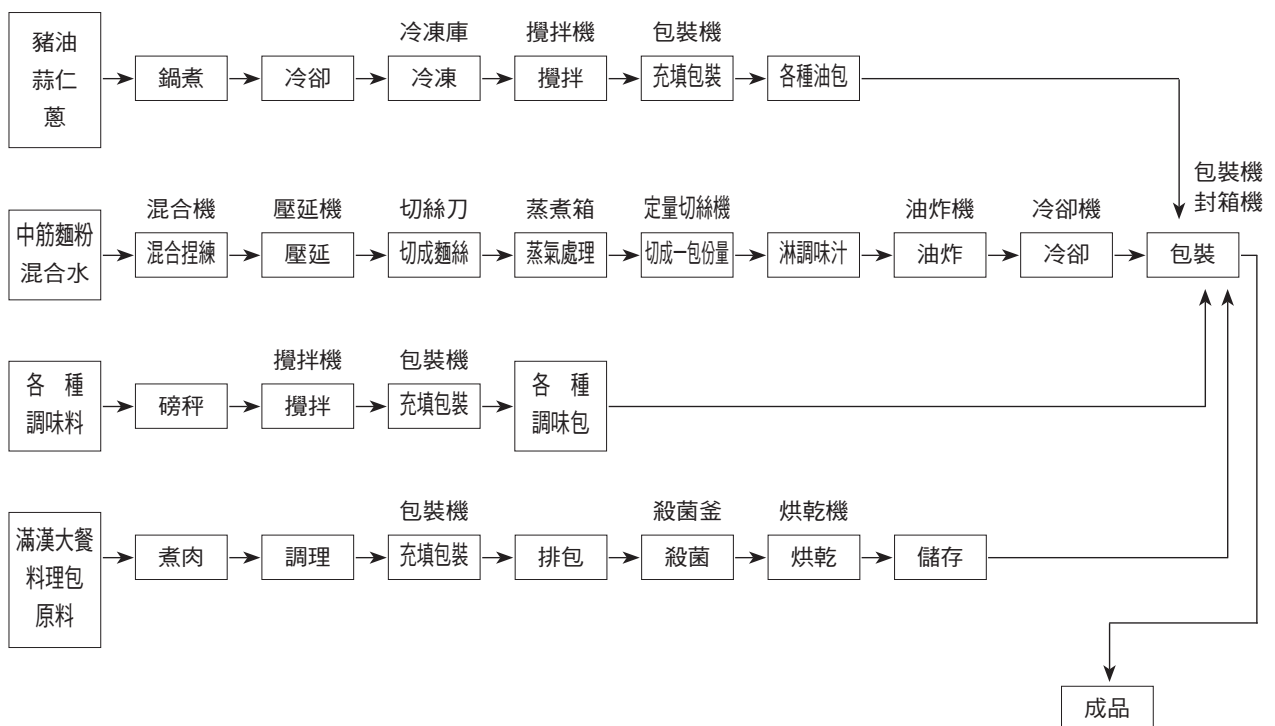
(2)水產飼料製造流程圖



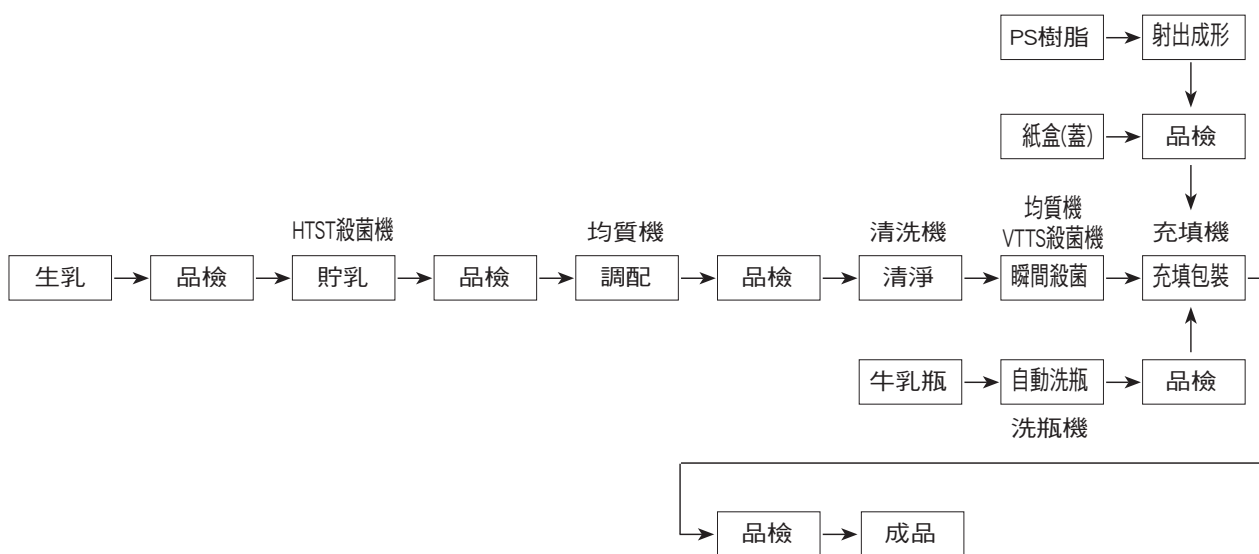
(3) 麵粉製造流程圖



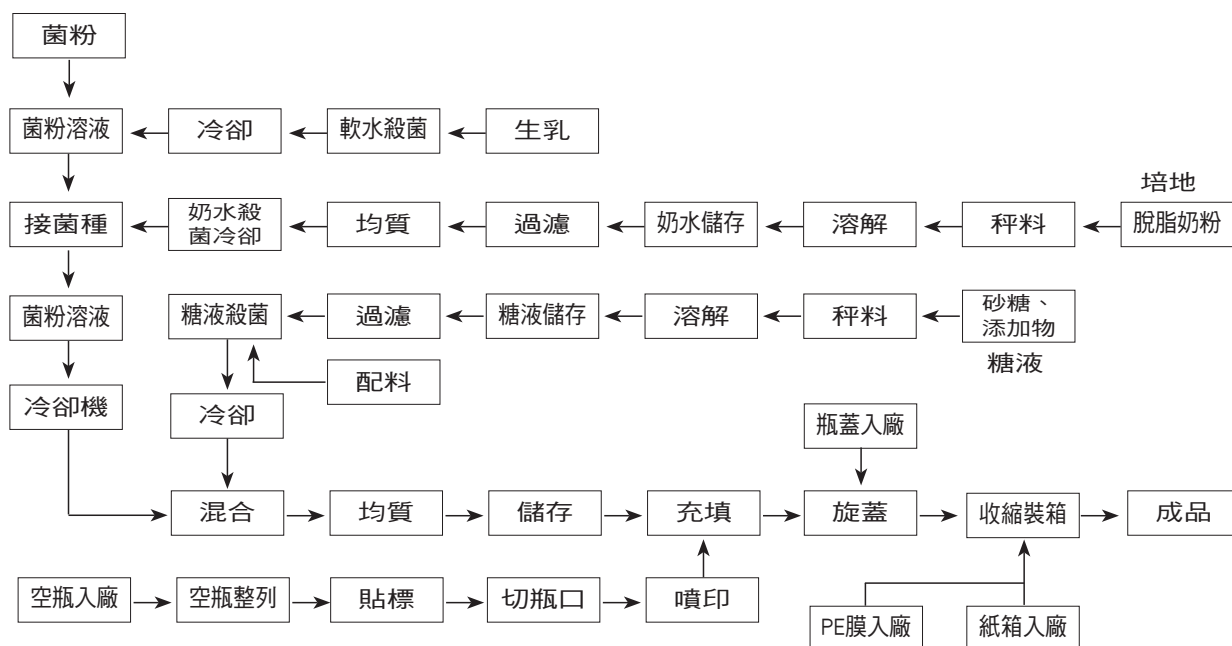
(4) 速食麵製造流程圖



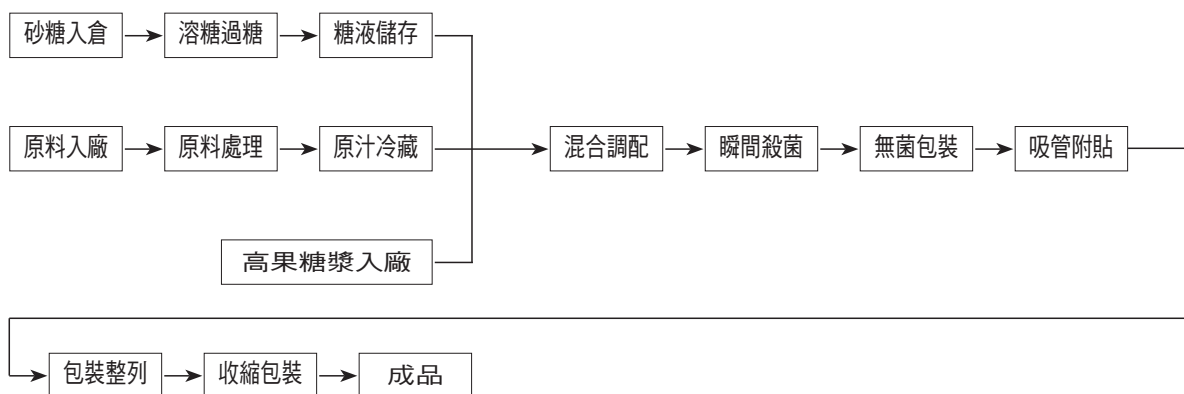
(5) 鮮乳製造流程圖



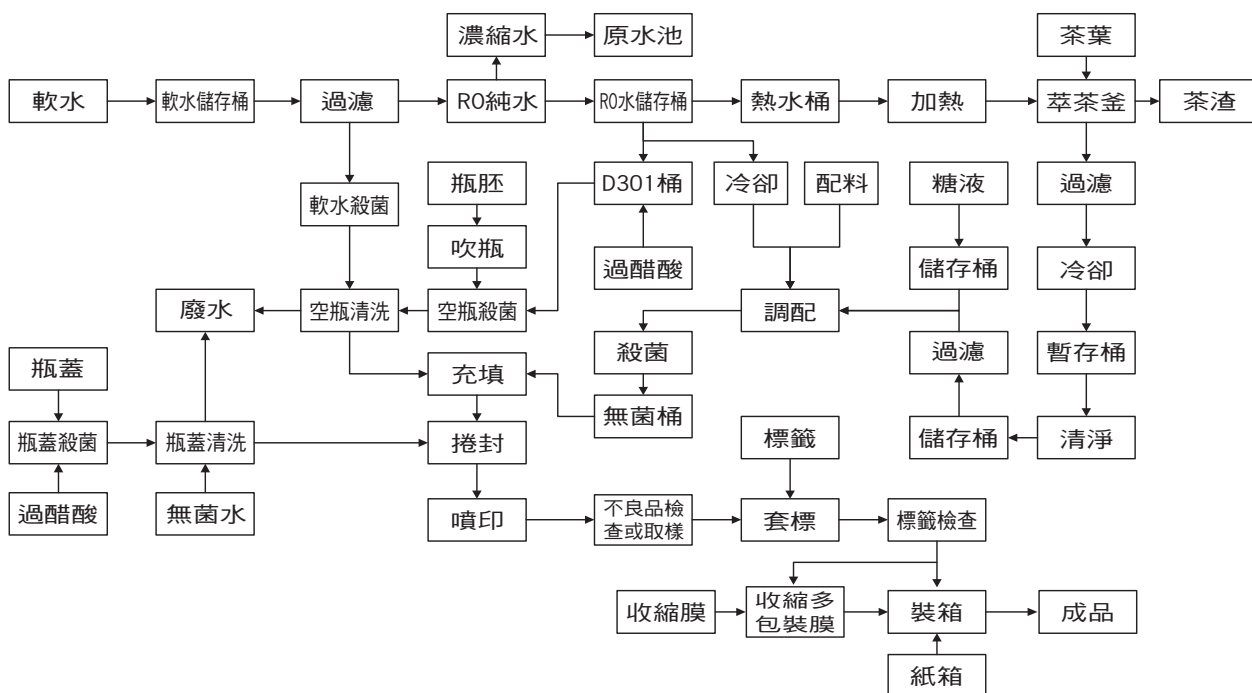
(6) 優酪乳製造流程圖



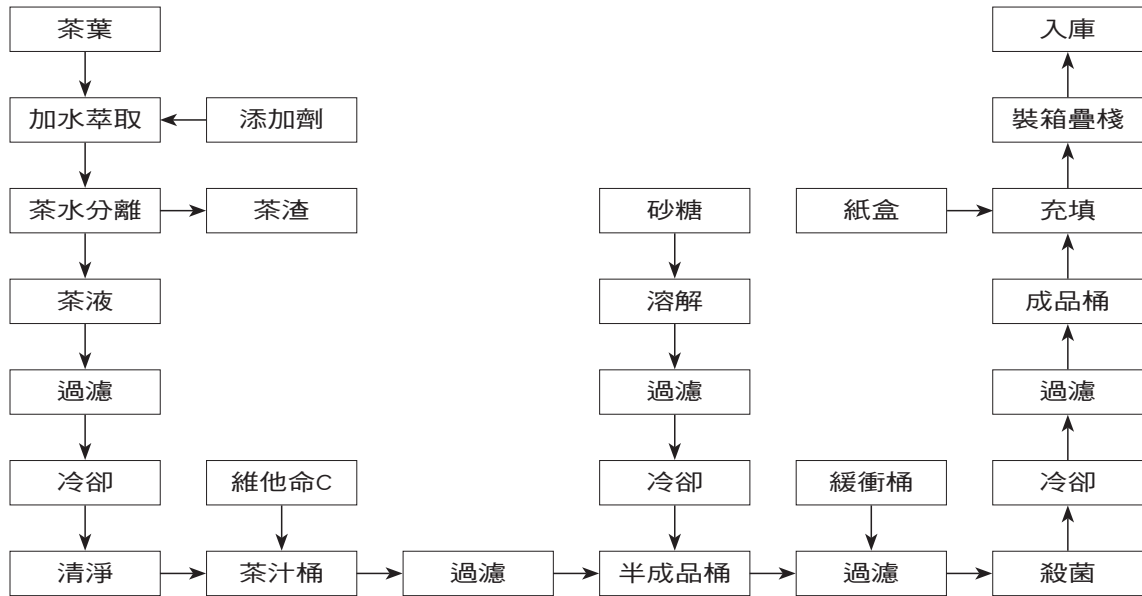
(7) 鋁箔果汁製造流程圖



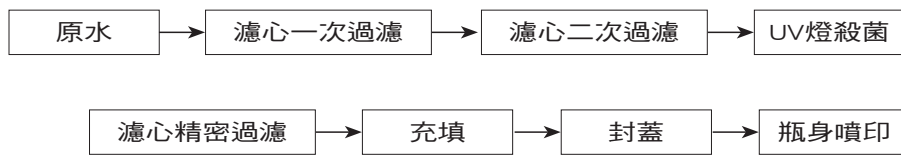
(8) 瓶裝飲料製造流程圖



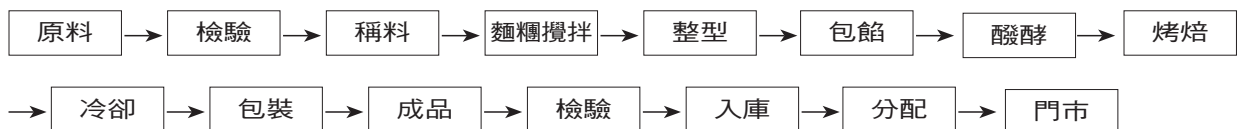
(9)TP冷藏茶製造流程圖



(10)水製造流程圖



(11)麵包製造流程圖



(三)主要原料之供應狀況

產品	原料	主要來源	供應情形
飼料	玉米、黃豆、魚粉	美國、南美	穩定
麵粉	小麥	美國、澳洲	穩定
食用油	黃豆	美國、南美	穩定
速食麵	麵粉	自行生產、國內	穩定
	棕櫚油	東南亞	穩定
飲料、果汁	砂糖	台糖公司、泰國、中南美洲	穩定
	果糖液糖	國內	穩定
	果汁	南美洲、中國、歐洲	穩定
	茶葉	國內、越南	穩定
	咖啡粉	亞洲、中南美洲	穩定
乳製品	生乳	國內	穩定
	乳粉	紐西蘭、澳洲	穩定
肉製品	豬肉	國內	穩定
	牛肉	澳洲、紐西蘭	穩定

(四)最近二年度占進(銷)貨總額百分之十以上之客戶名稱及其進(銷)貨金額與比例

1. 最近二年度主要供應商資料

最近二年度主要供應商未有占進貨總額百分之十以上者。

2. 最近二年度主要銷貨客戶資料

單位：新台幣仟元

項目	100年				101年			
	名稱	金額	占全年度銷貨淨額比率〔%〕	與發行人之關係	名稱	金額	占全年度銷貨淨額比率〔%〕	與發行人之關係
1	統昶行銷股份有限公司	7,634,973	15.01	子公司	統昶行銷股份有限公司	7,594,719	16.72	子公司
2	統昂企業股份有限公司	6,927,972	13.62	子公司	統昂企業股份有限公司	6,975,447	15.35	子公司
	其他	36,316,184	71.37		其他	30,859,813	67.93	
	銷貨淨額	50,879,129	100.00		銷貨淨額	45,429,979	100.00	

註1：102年度截至前一季止，主要銷貨客戶未有占銷貨淨額百分之十以上者。

(五)最近二年度生產量值表

單位：新台幣佰萬元

主要商品		101年度			100年度		
產品名稱	單位	產能	產量	產值	產能	產量	產值
飼料	仟噸	643	353	8,206	643	546	14,624
麵粉	仟噸	98	86	1,749	98	95	1,729
麩皮	仟噸	35	32	207	35	33	219
麥片	仟噸	32	6	86	32	7	94
速食麵	佰萬包	592	432	5,575	592	424	5,445
速食冬、米粉	佰萬包	28	10	151	28	12	173
麵條	佰萬包	12	10	210	12	8	180
飲料	仟箱	64,559	62,640	8,143	64,559	61,258	7,780
果汁	仟箱	4,791	2,302	366	5,000	4,830	613
乳品	仟箱	16,085	12,351	8,635	16,085	12,402	8,336
豆、米漿	仟箱	4,500	4,311	1,412	4,600	4,518	1,476
多多	仟箱	3,000	2,585	573	3,200	3,042	483
布丁	仟箱	13,000	6,159	538	13,000	6,808	532
冷調食品	仟噸	15	4	500	15	4	432
保健食品	仟噸	2	-	126	2	1	227
麵包	佰萬包	157	138	2,599	157	145	2,581
糕點	佰萬包	50	47	1,063	50	48	960
冷凍麵糰	佰萬包	9	1	308	9	3	362
肉品	仟噸	7	4	751	7	5	855
冰品	仟噸	18	8	434	18	8	446

(六)最近二年度銷售量值表

單位：新台幣佰萬元

主要商品		101年度				100年度			
		內銷		外銷		內銷		外銷	
產品名稱	單位	量	值	量	值	量	值	量	值
飼料	仟噸	376	5,654	5	228	374	5,467	6	273
麵粉	仟噸	52	965	-	-	56	1,120	-	-
麩皮	仟噸	28	221	-	-	30	223	-	-
麥片	仟噸	6	89	-	-	7	90	-	-
黃豆粉	仟噸	-	-	-	-	179	2,645	-	-
食用油	仟噸	2	175	-	4	35	1,632	-	7
穀物原料	仟噸	90	917	-	-	277	3,309	-	-
速食麵	佰萬包	436	5,361	12	142	422	5,057	15	151
速食冬、米粉	佰萬包	14	165	1	12	16	176	1	8
麵條	佰萬包	10	182	-	3	10	170	-	5
飲料	仟箱	67,522	12,272	878	159	88,510	11,683	1,461	193
果汁	仟箱	1,496	322	-	-	3,774	540	-	-
乳品	仟箱	12,326	8,170	22	5	12,323	7,853	20	5
豆、米漿	仟箱	4,430	1,303	-	-	4,280	1,313	-	-
多多	仟箱	5,052	799	-	-	5,599	704	-	-
布丁	仟箱	8,464	818	-	-	8,843	783	-	-
調味品	仟打	8,296	329	1	-	8,437	164	-	-
醬油	仟打	1,410	884	-	-	1,765	935	-	-
冷調食品	仟噸	5	558	-	-	6	590	-	-
奶粉	仟噸	1	306	-	-	1	287	-	-
保健食品	仟噸	1	367	-	-	1	422	-	-
麵包	佰萬包	138	2,012	-	-	145	1,978	-	-
糕點	佰萬包	48	835	-	-	47	815	-	-
冷凍麵糰	佰萬包	-	132	-	-	3	153	-	3
肉品	仟噸	5	900	-	2	6	948	-	-
冰品	仟噸	5	586	-	-	14	587	-	-
其他		44	553	-	-	44	590	-	-
合計			44,875		555		50,234		645

三、人力資源

(一)從業員工

年度	100年度	101年度	102年度截至4月30日
員工人數合計	4,862	5,141	5,152
平均年歲	43.6	43.4	43.5
平均服務年資	18.6	18.1	18.2
學歷分布比率	博士	0.10%	0.14%
	碩士	10.18%	10.43%
	大專	37.43%	38.16%
	高中	42.35%	42.13%
	高中以下	9.94%	9.14%

(二)教育訓練

「人才是企業成長的基石」，自本公司創立以來，對人才培育不遺餘力，多年來秉持著「終身學習、職涯發展、全人教育」等教育訓練理念，致力於提高企業人力素質，儲訓未來經營管理人才，塑造經營風格及良好的企業文化，以創造公司更高的經營績效。

人才培育是一項長期、有系統且專業的工作，我們從公司願景、使命、任務、策略展開，發展符合公司發展方向的人才培育策略地圖；並針對核心職能、專業職能、管理職能、身心靈發展與組織發展需求，擬定長期而有系統的培育計劃，施以不同層次的教育與訓練；同時建構能讓員工一展長才的環境，不斷派遣優秀幹部至海外或關係企業擔任重要職務，以激發員工的潛能，將個人的職涯發展與企業的願景與目標相結合，創造勞資雙贏。

為使人才培育工作推動順利，本公司於民國71年6月1日成立職訓課，開始由專責單位負責推動教育訓練工作，並在民國85年11月13日正式經政府審核通過成立統一企業(股)公司附設教育訓練中心(證書字號：勞職許字第115號)，目前設有專職人員7人，負責擬定教育訓練政策、建立制度、輔導各單位推動教育訓練工作、及培育關鍵人才、各階主管經營管理能力，另外也在各單位設有兼任人員163人，負責各項專業職能課程的規劃與執行，本公司教育訓練程序皆已標準化及電腦化，並通過ISO9001 2008年版認證。

101年教育訓練辦理實績統計如下表所示。

自辦訓練班次	自辦訓練人時	派外訓練人時	教育訓練總費用
3,014班	161,792人時	18,457人時	19,537仟元

本公司自85年成立教育訓練中心以來，曾多次獲得勞委會職訓局、工業總會、商業總會評鑑為優良訓練單位(86年全國工業總會頒發辦理人力培訓績效優良獎、88年全國商業總會評定為企業職業訓練績優事業單位、90年職訓局評定為企業訓練聯絡網執行單位服務績效優良、91年職訓局評定為績優企業職業訓練機構)，98年、99年、100年通過行政院勞工委員會職業訓練局TTQS訓練品質評核銀牌，101年更進一步勇奪TTQS金牌，這都是對統一企業致力於人才培育所付出努力的最佳肯定，我們將持續精進，堅持「人才是公司最重要資產」，積極深耕人才培育，以建構學習型組織，並奠定企業永續發展之根基。

(三)員工行為與倫理守則

重視誠信與員工品德

本公司強調「三好一公道」即「品質好」、「信用好」、「服務好」及「價格公道」，故誠信一向是本公司對員工的絕對要求。此外，公司的用人哲學強調「有德無才，其德可用；有才無德，其才難用」，故對於員工的品德操守，亦一向列為公司對員工的首要要求。

本公司員工服務守則如下：

1. 各級管理幹部應以嚴明之紀律要求同仁，須遵守政府相關法規，並以身作則貫徹公司之各項政策。
2. 公司致力於營造兩性平權及友善之工作環境，嚴格禁止性騷擾及不正常之男女關係；並嚴禁員工有非法行為危及同仁和企業。
3. 各級同仁對於所經手之公司機密，應嚴肅看待，並禁止洩漏；此外，亦不得有證交法所規定之「內線交易」行為。
4. 公司對外發佈重要事項或接受媒體訪問時，各級單位應遵循公司發言人體制之規定，或知會公共事務室協助處理。
5. 各級人員對外之交際應酬應以有實際需要者為限，並禁止至不正當處所為之；另外，酒後開車屬嚴重違紀之危險行為，公司亦嚴格禁止。
6. 公司同仁與往來廠商互動時，均應秉持公司之基本政策，遵守透明、陽光之原則，不得向往來廠商要求或期約賄賂、索取回扣，接受饋贈或招待（含宴請），或要求其他任何形式之不正當利益。
7. 凡派外人員除法人代表外，一概禁止個人持有該單位之股份。
8. 同仁不得於上班時間從事非與公司相關之營利活動（如股票、期貨之買賣及直銷等），並須遵守利益迴避原則。
9. 從業人員應遵守公司訂定之「工作規則」。

四、環保支出資訊

本公司從設廠開始在追求企業發展的同時，同時著手環境保護的規劃與執行，除建制環境管理系統（ISO14001），實施環境管理檢查及投資大量資金於環保設備外，並成立專責單位從事廢水、廢棄物及廢氣等各項污染防治設備之運轉、維修及改善等工作。為減緩地球暖化，公司也積極進行節能減碳，減少溫室氣體排放，並進行ISO14064溫室氣體外部查證及產品碳足跡盤查查證。101年度環保相關操作成本達411,872千元。

(一)最近二年度及截至年報刊印日因污染環境所受損失(包括賠償)及處分之總額：

	100年度	101年度	102年度截至4月30日止
污染狀況（種類、程度）	水污染(註1) 空氣污染(註2)	毒化物運作(註3)	無
賠償對象或處分單位	桃園縣環保局/ 台南市環保局	台南市環保局	無
賠償金額或處分情形	31萬元	6萬元	無
其他損失	無	無	無

註1：因楊梅廠銷毀處理遭塑化劑污染之回收產品至廢水處理設備，未符合水措計畫及許可證登記事項，致遭受桃園縣環保局開立新台幣1萬元罰單，於100年11月結案並完成繳費。

註2：100年12月因永康食品一廠2支排放管道經環保局採樣，不符合異味污染物排放標準，致遭受台南市環保局開立新台幣30萬元罰單，已完成繳費，並增設防制設備複驗後符合排放標準，於101年5月結案。

註3：因永康廠技術開發部購買之脂肪酸標準品(1ml)為含有二氯甲烷之毒化物，漏報相關運作紀錄，致遭受台南市環保局開立新台幣6萬元罰單，於101年9月結案並完成繳費。

(二)未來因應對策：

1.擬採行改善措施部份

(1)改善計劃

- A.永康食品一 增設空污異味防制設備，全公司其他食品廠同步進行改善。
- B.將所有毒化物設定料號納入MRO採購系統，購買時由環安人員簽核確認進行控管，並將採購毒化物程序納入標準化。
- C.各總廠維持ISO14001環境管理系統持續改善做好環境保護工作。

(2)預計未來二年之環保資本支出

	102年度	103年度
擬購置之防治污染設備 或支出內容之更新與改善	1.新市總廠曝氣、攪拌設備更新。 2.楊梅總廠廢棄物回收場、及廢水處理 生物系統及脫水系統整修	1.新市總廠擴建調節池、加壓浮除設備 整修 2.楊梅總廠脫水機更新
預計改善情形	改善各處理單元功能	改善各處理單元功能
金額	3,450千元	13,000千元

(3)改善後之影響

- A.對淨利之影響：無重大影響。
- B.對競爭地位之影響：無重大影響。

2.未採取因應對策部份：不適用。

(三)本公司因應歐盟有害物質限用指令(RoHS)之情形：

本公司產品有外銷歐洲，但產品品項並不屬於RoHS規範項目，故對公司財務、業務並無任何影響。

五、勞資關係

(一)公司各項員工福利措施、進修、訓練、退休制度與其實施情形，以及勞資間之互動及各項員工權益維護措施

1. 勞資關係運作情形

本公司成立四十餘年來，始終秉持「勞資和諧，共創雙贏」的理念來經營勞資關係。本年度具體作法有：

(1)持續人事制度之優化及合理化

持續進行組織結構的調整、人力配置的合理化、薪資報酬以能吸引及留任人才為原則、暢通昇遷管道、建立人才資料庫以及培育國際化人才，以提高人員生產力並提升公司之市場競爭力。

(2)健全以及完整的員工職涯發展制度

協助員工規劃個人的職涯發展，並透過組織內的工作經驗、工作職缺、教育訓練、輪調制度及績效管理，來落實員工個人的職涯規劃，使員工個人的期望能與公司的發展相互配合。

(3)致力於職工福利之提升

將經營的甜美果實回饋給員工，是公司一貫的立場，因此，我們不斷致力於提昇員工食、衣、住、行、育、樂的軟硬體設施及其品質，包括員工宿舍、物美價廉的餐飲、辦理員工健康檢查、紅利分享...等等，使員工享有完善的福利制度，並安心的在工作崗位上貢獻一己之力。

(4)維持暢通的勞資溝通管道

公司持續依已建置之溝通平台及管道，凝聚勞資雙方共識，以有效提升員工的向心力。例如，與企業工會簽訂團體協約；邀請企業工會理事長參與業務會議，使基層員工能充分了解公司之營運狀況；不定期與工會代表及幹部就相關問題進行互動，使員工有充分表達意見的機會..等。

2. 退休制度與實施情形

本公司完全依循勞動基準法及勞工退休金條例之規定，訂定員工退休相關辦法，並成立勞工退休準備金監督委員會，監督執行退休金提撥及發給等相關業務。

3. 勞資間的互動概況

本公司十分重視勞資關係之經營，對員工之福利及生涯規劃亦極為重視，故成立至今，勞資關係相當和諧，從未發生因勞資糾紛而導致損失之情事；未來，本公司仍將持續保持勞資雙方之良好夥伴關係，依循政府之法令進行勞資互動。

4. 工作環境與員工人身安全的保護措施

本公司以建構安全舒適、健康衛生的工作環境，保障全體員工生命安全為公司的工安管理原則，同時秉持「尊重生命、環安紀律、風險管理、污染預防、綠色採購、稽核輔導、績效管理、安全文化、溝通機制、持續改善」之工安環保政策，以達成「工安零災害」目標。

本公司對員工的安全與衛生十分重視，從員工上下班的交通安全、雇用前的體格檢查及年度定期健康檢查、安全教育的宣導、機械設備的保養與維護、防護具使用、到現場作業員工的安全工作守則等，都有完善的規範並落實實施。在防火避難方面，我們每月都進行消防及逃生設備的檢查，每半年實施各類災害的緊急應變演練，並辦理交通安全與急救訓練，藉以全面防止意外事故的發生。而勞工安全衛生管理人員則不定期實施安全衛生檢查與稽核，環安室及總廠工（環）安課督導並協助各廠課勞工安全衛生業務的推行。近年來，並導入危害鑑別、風險評估與控制、安全觀察的技術，期使更有效率地控管員工的人身安全。對於承攬商部分，凡是在統一公司廠區內工作的承

攬、外包作業人員，我們均視同為統一的員工，皆要求遵守相同的安全衛生規定，每年各總廠區並辦理承攬商工安宣導會，雙方溝通、交流。環安室、工程部、總廠工安/環安課實施平日及假日施工安全巡查，藉輔導與稽核方式，共同防止職業災害的發生，全面提升安全品質。

93年12月1日起導入OHSAS 18001（國際職業安全衛生管理系統），由新市總廠優先實施，利用風險管理工具，期能減少員工不安全的風險，降低工安事故，新市、楊梅、中壢總廠分別於94年、95年、96年通過標準檢驗局之驗證。97年度則配合政府政策，各總廠同時建制OHSAS 18001與TOSHMS（台灣職業安全衛生管理系統），並皆於97年底、98年底陸續通過標準檢驗局之驗證、勞工委員會之「事業單位職業安全衛生系統績效認可」。

為導正人員不安全之行為，制定「安全觀察作業實施辦法」，要求班組長、安全衛生管理員每月各二次以上、廠課長每月各一次以上，對其單位人員進行作業觀察，適時督導不安全行為，以避免發生人員傷害事件。97年度亦編輯「職災案例及交通安全」教材，強化員工職場及交通安全意識。

繼中壢總廠於97年度取得衛生署國民健康局「健康職場自主認證－健康促進標章」後，其他總廠亦相繼取得98年度「健康職場自主認證－健康促進標章」。由於推動健康職場之績效卓越，永康、新市、中壢、楊梅總廠更進而分別獲得『健康永續獎』及『樂群健康獎』之績優健康職場獎座。台中、楊梅總廠復於101年度分別獲得『營養健康獎』及『樂群健康獎』之績優健康職場獎座。

99年度在勞工委員會南區勞動檢查所之推薦之下，再接再厲於10月14日獲得國內工安最高榮譽－『第四屆國家工安獎』。環安室吳樹五君亦於101年9月10日榮獲勞工委員會100年推行勞工安全衛生優良人員功績獎。

為持續優化工作環境與員工人身安全管理，100年度推動優化非經常性作業之安全觀察、落實非經常性作業之現場指認呼喚/唱和、特殊健康檢查異常追蹤管理並開始實施駐診醫師至工作現場臨場服務，提供改善建議；101年度則成立『工安精進小組』並推動工程/設備本質安全源頭管理、優化稽核制度、廠(課)長工安走動及查核管理、辦理健康管理與促進課程以及修正『動火作業管理辦法』，動火作業e化管理、動火作業前、期間、結束時皆需專人實施安全確認。

另為激勵同仁重視勞工安全衛生、防止職業災害、達成階段性無職災日之單位與人員，特制定「累計無職災日達成階段獎勵辦法」，統計至100年10月31日，全公司共有55個績效優良單位符合獎勵辦法，依據無職災日達成階段分別給予績效優良單位蜂蜜蛋糕、高級仿毛帽獎勵品或獎金，100年度獎勵金額合計80.07萬元，101年度獎勵金額則合計29.59萬元，獎勵對象包括派遣與外包人員。

雖然，本公司對於保護員工的人身安全已略顯成果，但我們並不以目前成就感到自滿，將秉持持續改善的精神，藉由有效的管理系統、先進的工安技術與工具及落實三級工安稽核制度，來不斷地追求進步與改善，落實工安三護－監護、自護、互護，持續改善，期許達成「工安零災害」的最終目標。

(二)最近二年度及截至年報刊印日止，因勞資糾紛所遭受之損失，目前及未來可能發生之估計金額與因應措施：無。

六、重要契約

102年4月30日

契約性質	當事人	契約起訖日期	主要內容	限制條款
經銷合約	明治乳業株式會社	民國102.04.01~ 民國102.09.30	本公司獲明治奶粉之台灣區總代理權	非經明治公司之同意，不得將產品銷往第三國家。
代工合約	宏全國際(股)公司	民國96.01.01-民國 106.01.01	PET及紙盒茶飲品委託代工	1. 如水、電、油、工資價格調漲或調降時，或其他影響成本因素發生時，雙方同意依實際增減調整代工費用。 2. PET廠及TR廠：統一保證PET廠年生產量600萬箱以上，TR廠年生產量7,000萬包，並正式量產開始後合作10年，宏全專為統一代工統一產品。統一訂單未達承諾量年平均生產量時，宏全可經統一同意代工其他廠商產品，生產排程以優先供應統一訂單無缺為原則，其代工數量可合併計算在統一年度統計數量內。
代工合約	美達(股)公司	民國102.01.01~ 民國102.12.31	罐裝商品委託代工	1. 如水、電、油、工資價格調漲或調降時，或其他影響成本因素發生時，雙方同意依實際增減調整代工費用。 2. 美達公司不得製造販賣同規格或類似產品，於雙方合約終止後一年亦同(經統一提供know-how, 技術或設備之產品)。美達公司不得使第三人依本合約規格，製造同一或類似產品，亦禁止再轉包其他廠家產製。
代工合約	協發產業(股)公司	民國99.12.01-民國 104.11.30	代製麵粉等產品	1. 協發公司不得使第三人依本合約規格，製造同一或類似產品，亦禁止轉包其他廠家產製。 2. 協發公司因品質危害到消費者或本公司形象，或發生財務危機時，本公司得視實際狀況，隨時協議終止或解除合約。
代工合約	歐帕生技醫藥股份有限公司	民國101.02.02~ 民國103.02.01	Matamin 健康3D委託代工	歐帕公司於契約期間內不得販賣同成分、同規格之產品，於雙方合約終止後一年亦同(經公司提供know-how、技術或設備之產品)。歐帕公司不得使第三人依本合約規格，製造同一產品，亦禁止再轉包其他廠家產製。歐帕公司因品質危害到消費者或本公司形象，或發生財務危機時，本公司得視實際狀況，隨時協議終止或解除合約。
代工合約	甲芝生物科技(股)公司	民國102.04.01~ 民國103.12.31	統一魔力珍珠益母草飲及統一魔力Q10膠原飲委託代工	甲芝公司不得販賣與本合約配方相同成分規格之產品。 甲芝公司不得使第三人依本合約規格，製造同一產品，亦禁止再轉包其他廠家產製。 甲芝公司因品質危害到消費者或本公司形象，或發生財務危機時，本公司得視實際狀況，隨時協議終止或解除合約。
代工合約	大統益公司	民國101.05.16~ 民國102.12.31	油品代工合約書	1. 商標使用範圍僅限於代工包裝 2. 營業秘密資訊負保密責任

六、重要契約(續)

契約性質	當事人	契約起訖日期	主要內容	限制條款
長期借款	國泰世華商業銀行	民國101.04.20~ 民國104.04.20	信用借款額度新 台幣5億元整	無
長期借款	兆豐國際商業銀行	民國102.02.22~ 民國104.02.21	信用借款額度新 台幣8.5億元整	無
長期借款	台灣銀行	民國101.09.04~ 民國103.09.04	信用借款額度新 台幣15億元整	無
長期借款	台北富邦商業銀行	民國101.11.09~ 民國103.11.09	信用借款額度新 台幣5億元整	無
長期借款	合作金庫銀行	民國101.04.20~ 民國103.04.20	信用借款額度新 台幣10億元整	無
長期借款	華南商業銀行	民國101.06.20~ 民國103.06.20	信用借款額度新 台幣6億元整	無
長期借款	中國信託商業銀行	民國101.06.27~ 民國103.06.27	信用借款額度新 台幣5億元整	無
長期借款	第一商業銀行	民國101.04.02~ 民國103.04.02	信用借款額度新 台幣12億元整	無
長期借款	台灣銀行	民國100.08.08~ 民國103.08.08	信用借款額度新 台幣3億元整	無
長期借款	元大商業銀行	民國101.09.18~ 民國103.09.17	信用借款額度新 台幣10億元整	無
長期借款	台新商業銀行	民國101.03.31~ 民國103.03.31	信用借款額度新 台幣7億元整	無
長期借款	兆豐國際商業銀行	民國102.02.22~ 民國104.02.21	綜合借款額度新 台幣3億元整	無
長期借款	兆豐國際商業銀行	民國102.02.22~ 民國104.02.21	綜合借款額度新 台幣2.5億元整	無
長期借款	合作金庫銀行	民國101.12.26~ 民國103.12.26	信用借款額度新 台幣5億元整	無
長期借款	彰化商業銀行	民國101.05.31~ 民國103.05.31	綜合借款額度新 台幣4億元整	無
長期借款	玉山商業銀行	民國101.07.05~ 民國103.07.05	信用借款額度新 台幣5億元整	無
長期借款	日商三菱東京日聯銀行	民國99.12.31~ 民國102.12.31	信用借款額度新 台幣10億元整	無
長期借款	彰化商業銀行、合作金庫商業銀行、兆豐國際商業銀行、華南商業銀行、第一商業銀行、中國信託商業銀行、台北富邦商業銀行、國泰世華商業銀行、玉山商業銀行、新加坡商星展銀行為首之銀行團聯貸(含參貸行共13家)	民國99.01.02~ 民國104.01.02	聯貸新台幣50億元整 (含40億元信用借款及10億元商業本票)	<ol style="list-style-type: none"> 1. 本公司依經查核簽證之年度合併財務報告，有形淨值不得低於新台幣三百億元。 2. 本公司依經查核簽證之年度非合併財務報告，負債比率〔(負債總額+或有負債) / 有形淨值〕，不得高於1.5倍。 3. 本公司依經查核簽證之年度非合併財務報告，利息保障倍數〔(稅前淨利+利息費用+折舊+攤銷) / 利息費用〕，不得低於1.5倍。 4. 本公司依經查核簽證之年度非合併財務報告，流動比率不得低於75%。



統一[®]
木瓜牛乳

Dr. Milk

Dr. Coffee

Dr. Tea

統一[®]布丁

輕鬆小品[®]
時時刻刻·輕鬆時刻

茶裏王

純喫茶

麥香[®]

咖啡廣場[®]
Café Plaza

Master

美研社

飲冰室茶集

大補精

統一[®]
好劫道

來一客

[拉麵道]
Wakuwaku

ヘルシー
リセッタ
統一[®]
綺麗健康油
Healthy Resetta Diet Oil

統一[®]
四季

博客
PROKER

滿漢
IMPERIAL

OUR BRANDS

品牌群像



統一
西瓜牛乳



統一
LP33
機能優酪乳

統一
LP33
益敏優多

統一 新一代
LP33 膠囊
調製好體質・輕鬆面對季節環境的變化
LP33 Capsule



多多[®]

統一 AB 優酪乳

統一
營養強化
Milk 牛乳

統一
鮮乳[®]



UNI
water
be unique



統一
H₂O Water
純水



統一
多果汁



科學麵[®]

滿漢大餐

統一麵[®]

活力寶典

阿Q桶麵

老口乾麵

統一 大豆沙拉油
Soybean Oil

及第

領鮮[®]



統一
Essence of Chicken
雞味精

統一麵包[®]



統一飼料 統一麵粉



優鮮蛋[®]

L'expresso 精品咖啡



cake
統一 蛋糕屋

統贊精料

06

FINANCIAL INFORMATION

陸、財務概況

- 101 > 一、最近五年度簡明資產負債表及損益表
- 105 > 二、最近五年度財務分析
- 109 > 三、最近年度財務報告之監察人審查報告
- 110 > 四、最近年度財務報告及會計師查核報告
- 110 > 五、最近年度經會計師查核簽證之母子公司合併財務報告
- 110 > 六、公司及其關係企業最近年度及截至年報刊印日止，如有發生財務週轉困難情事，對本公司財務狀況之影響

FINANCIAL INFORMATION

一、最近五年度簡明資產負債表及損益表

(一)簡明資產負債表及綜合損益表

1. 簡明資產負債表

單位：新台幣仟元

項 目	年 度	最近五年度財務資料(註1)					102年度截至 3月31日財務資料 (註2)
		97年	98年	99年	100年	101年	
流動資產							130,667,160
不動產、廠房 及設備(註3)							132,150,425
無形資產							2,948,682
其他資產(註3)							20,794,273
資產總額							353,123,410
流動負債	分配前						122,801,105
	分配後						122,801,105
非流動負債							96,234,281
負債總額	分配前						219,035,386
	分配後						219,035,386
歸屬於母公司業主 之權益							84,389,337
股本							48,624,744
資本公積							3,954,452
保留盈餘	分配前						28,477,139
	分配後						28,477,139
其他權益							3,333,002
庫藏股票							0
非控股權益							49,698,687
股東權益 總 額	分配前						134,088,024
	分配後						134,088,024

2. 簡明綜合損益表

單位：新台幣仟元

項 目	最近五年度財務資料(註1)					102年度截至 3月31日財務資料 (註2)
	97年	98年	99年	100年	101年	
營業收入						104,634,790
營業毛利						32,806,645
營業損益						5,759,096
營業外收入及支出						1,223,048
稅前淨利						6,982,144
繼續營業單位本期淨利						6,982,144
停業單位損失						0
本期淨利(損)						5,739,800
本期其他綜合損益 (稅後淨額)						1,719,752
本期綜合損益總額						7,459,552
淨利歸屬於母公司業主						3,639,790
淨利歸屬於非控制權益						2,100,010
綜合損益總額歸屬於 母公司業主						5,063,518
綜合損益總額歸屬於 非控制權益						2,396,034
每股盈餘(註4)						0.75

註1：無採用國際財務報導準則，故不適用。

註2：上列102年第一季財務資料，業經會計師核閱。

註3：利息資本化之金額：102年度第1季18,135仟元。

註4：以當年度加權平均流通在外股數為計算基礎。

(二)簡明資產負債表及損益表資料－我國財務會計準則

1. 簡明資產負債表-我國財務會計準則

單位：新台幣仟元

項目	年度	最近五年度財務資料(註1)				
		97年	98年	99年	100年	101年
流動資產		9,016,457	10,134,988	10,355,303	9,837,946	10,416,654
基金及投資		69,067,812	74,862,725	79,832,465	83,932,715	92,499,618
固定資產(註2)		9,387,515	8,796,293	8,536,110	11,967,715	12,126,154
無形資產		120,065	79,611	39,157	22,189	6,526
其他資產(註2)		5,159,764	5,178,332	5,229,092	5,148,640	5,129,053
資產總額		92,751,613	99,051,949	103,992,127	110,909,205	120,178,005
流動負債	分配前	8,346,561	10,846,191	9,511,135	9,115,274	9,794,851
	分配後	9,989,143	13,964,111	15,513,131	13,659,643	9,794,851
長期負債		24,820,762	21,144,356	21,399,468	24,938,715	24,139,572
其他負債		1,776,358	1,838,554	2,299,809	2,431,505	2,565,914
負債總額	分配前	35,759,484	34,644,904	34,025,851	37,562,060	37,576,903
	分配後	37,402,066	37,762,824	40,027,847	42,106,429	37,576,903
股本		37,331,420	38,974,002	42,871,402	45,443,686	48,624,744
資本公積		6,093,456	6,185,983	6,251,778	6,500,842	6,243,882
保留盈餘	分配前	10,635,627	15,211,290	19,125,009	20,103,839	24,785,752
	分配後	7,350,463	8,195,970	10,550,729	12,378,412	24,785,752
金融商品未實現損益		107,727	2,235,217	2,636,955	(531,491)	3,095,564
累積換算調整數		2,206,858	1,130,482	(959,486)	1,614,590	201,900
未認列為退休金成本之淨損失		(1,197,630)	(1,529,221)	(2,121,934)	(2,242,758)	(2,853,465)
股東權益總額	分配前	56,992,129	64,407,045	69,966,276	73,347,145	82,601,102
	分配後	55,349,547	61,289,125	63,964,280	68,802,776	82,601,102

2.簡明損益表-我國財務會計準則

單位：新台幣仟元

項 目	年 度	最近五年度財務資料(註1)				
		97 年	98 年	99 年	100 年	101 年
營業收入		49,444,776	44,784,072	48,962,385	51,829,529	46,851,580
營業毛利		9,520,288	10,826,500	11,375,579	12,006,832	13,127,047
營業損益		1,701,362	1,836,952	1,757,940	1,865,598	1,994,204
營業外收入及利益		3,461,073	7,351,252	10,688,116	9,512,604	12,152,876
營業外費用及損失		1,549,914	1,349,804	1,321,753	1,565,912	1,565,884
繼續營業部門稅前損益		3,612,521	7,838,400	11,124,303	9,812,290	12,581,196
繼續營業部門損益		3,600,832	7,860,827	10,929,039	9,447,681	12,407,340
停業部門損益		-	-	-	-	-
非常損益		-	-	-	-	-
會計原則變動之累積影響數		-	-	-	-	-
本期損益		3,600,832	7,860,827	10,929,039	9,447,681	12,407,304
每股盈餘	追溯前(註3)	0.96	2.02	2.55	2.08	2.55
	追溯後(註4)	0.92	1.83	2.40	1.94	2.55

註1：以上各年度財務資料均經會計師查核簽證。

註2：利息資本化之金額：97年度\$2,112仟元、98年度\$1,224仟元、99年度\$1,428仟元、100年度\$4,458仟元及101年度\$5,407仟元。

註3：以當年度加權平均流通在外股數為計算基礎。

註4：本公司100年度以未分配盈餘轉增資，依一般公認會計原則之規定，應追溯調整其流通在外股數，俾作年度之每股盈餘比較。

(三)最近五年度簽證會計師姓名及其查核意見

年度	會計師事務所	簽證會計師	查核意見
101年	資誠聯合會計師事務所	劉子猛、林姿妤	修正式無保留
100年	資誠聯合會計師事務所	劉子猛、林姿妤	修正式無保留
99年	資誠聯合會計師事務所	劉子猛、林姿妤	修正式無保留
98年	資誠聯合會計師事務所	林姿妤、王偉臣	修正式無保留
97年	資誠聯合會計師事務所	林姿妤、王偉臣	修正式無保留

二、最近五年度財務分析

(一)財務分析

分析項目 (註2)	年度 (註1)	最近五年度財務分析 (註3)					102年度截至 3月31日	
		97年	98年	99年	100年	101年		
財務結構 (%)	負債占資產比率						62.03	
	長期資金占不動產、 廠房及設備比率						174.29	
償債能力 (%)	流動比率						106.41	
	速動比率						69.40	
	利息保障倍數						14.49	
經營能力	應收款項週轉率 (次)						5.33	
	平均收現日數						16.89	
	存貨週轉率 (次)						2.07	
	應付款項週轉率 (次)						2.17	
	平均銷貨日數						43.48	
	不動產、廠房及設備週轉率 (次)						0.81	
	總資產週轉率 (次)						0.30	
獲利能力	資產報酬率 (%)						1.77	
	權益報酬率 (%)						4.41	
	占實收資本比率 (%)	營業利益						11.84
		稅前純益						14.36
	純益率 (%)						5.49	
每股盈餘 (元)						0.75		
現金流量	現金流量比率 (%)						5.60	
	現金流量允當比率 (%)						113.60	
	現金再投資比率 (%)						2.22	
槓桿度	營運槓桿度						12.99	
	財務槓桿度						1.09	
最近兩年度各項財務比率增減變動達20%者，說明如下：不適用								

註1：上列102年第一季財務資料業經會計師核閱。

註2：分析項目之計算公式如下：

1.財務結構

(1)負債占資產比率=負債總額/資產總額。

(2)長期資金占不動產、廠房及設備比率=(權益總額+非流動負債)/不動產、廠房及設備淨額。

2.償債能力

(1)流動比率=流動資產/流動負債。

(2)速動比率=(流動資產-存貨-預付費用)/流動負債。

(3)利息保障倍數=所得稅及利息費用前純益/本期利息支出。

3.經營能力

(1)應收款項(包括應收帳款與因營業而產生之應收票據)週轉率=銷貨淨額/各期平均應收款項(包括應收帳款與因營業而產生之應收票據)餘額。

(2)平均收現日數=90/應收款項週轉率。

(3)存貨週轉率=銷貨成本/平均存貨額。

(4)應付款項(包括應付帳款與因營業而產生之應付票據)週轉率=銷貨成本/各期平均應付款項(包括應付帳款與因營業而產生之應付票據)餘額。

(5)平均銷貨日數=90/存貨週轉率。

(6)不動產、廠房及設備週轉率=銷貨淨額/平均不動產、廠房及設備淨額。

(7)總資產週轉率=銷貨淨額/平均資產總額。

4.獲利能力

(1)資產報酬率=[稅後損益+利息費用×(1-稅率)]/平均資產總額。

(2)權益報酬率=稅後損益/平均權益總額。

(3)純益率=稅後損益/銷貨淨額。

(4)每股盈餘=(歸屬於母公司業主之損益-特別股股利)/加權平均已發行股數。

5.現金流量

(1)現金流量比率=營業活動淨現金流量/流動負債。

(2)淨現金流量允當比率=最近五年度營業活動淨現金流量/最近五年度(資本支出+存貨增加額+現金股利)。

(3)現金再投資比率=(營業活動淨現金流量-現金股利)/(不動產、廠房及設備毛額+長期投資+其他非流動資產+營運資金)。

6.槓桿度

(1)營運槓桿度=(營業收入淨額-變動營業成本及費用)/營業利益。

(2)財務槓桿度=營業利益/(營業利益-利息費用)。

註3：無採用國際財務報導準則，故不適用。

(二)財務分析-我國財務會計準則

分析項目 (註2)		最近五年度財務分析					
		97年	98年	99年	100年	101年	
財務結構 (%)	負債占資產比率	38.55	34.98	32.72	33.87	31.27	
	長期資金占固定資產比率	871.51	972.58	1070.34	821.26	880.25	
償債能力 (%)	流動比率	108.03	93.44	109.08	107.93	106.35	
	速動比率	63.36	61.84	67.99	69.59	72.81	
	利息保障倍數	6.24	19.89	35.33	33.52	37.53	
經營能力	應收款項週轉率 (次)	9.74	8.91	8.96	8.89	7.85	
	平均收現日數	37.47	40.97	40.74	41.06	46.50	
	存貨週轉率 (次)	10.55	11.05	12.23	12.06	11.10	
	應付款項週轉率 (次)	22.36	19.90	19.82	19.74	17.13	
	平均銷貨日數	34.60	33.03	29.85	30.27	32.88	
	固定資產週轉率 (次)	5.08	4.93	5.65	5.06	3.89	
	總資產週轉率 (次)	0.53	0.47	0.48	0.48	0.41	
獲利能力	資產報酬率 (%)	4.38	8.52	11.03	9.02	10.98	
	股東權益報酬率 (%)	5.99	12.95	16.27	13.18	15.91	
	占實收資本比率 (%)	營業利益	4.92	4.71	4.10	4.11	4.10
		稅前純益	9.68	20.11	25.95	21.59	25.87
	純益率 (%)	7.28	17.55	22.32	18.23	26.48	
	追溯前每股盈餘 (元)	0.96	2.02	2.55	2.08	2.55	
追溯後每股盈餘 (元)	0.92	1.83	2.40	1.94	2.55		
現金流量	現金流量比率 (%)	75.11	47.87	71.91	76.88	85.89	
	現金流量允當比率 (%)	115.13	132.33	131.77	110.91	113.15	
	現金再投資比率 (%)	(0.86)	3.47	3.39	0.86	3.06	
槓桿度	營運槓桿度	11.31	11.38	12.59	12.27	12.09	
	財務槓桿度	1.60	1.29	1.22	1.19	1.20	

最近兩年度各項財務比率增減變動達20%者，說明如下：

1. 固定資產周轉率減少23%：係101年取消原物料銷售，使得銷貨淨額減少之故。
2. 資產報酬率增加22%：係101年稅後淨利大幅成長所致。
3. 股東權益報酬率增加21%：係101年稅後淨利大幅成長所致。
4. 純益率增加45%：係101年稅後淨利大幅成長，但銷貨淨額卻減少所致。
5. 現金再投資比率增加256%：係101年發放現金股利較100年較少影響所致。

註1：上列各年度財務資料均經會計師查核簽證。

註2：分析項目之計算公式如下：

1.財務結構

(1)負債占資產比率=負債總額/資產總額。

(2)長期資金占固定資產比率=(股東權益淨額+長期負債)/固定資產淨額。

2.償債能力

(1)流動比率=流動資產/流動負債。

(2)速動比率=(流動資產-存貨-預付費用)/流動負債。

(3)利息保障倍數=所得稅及利息費用前純益/本期利息支出。

3.經營能力

(1)應收款項(包括應收帳款與因營業而產生之應收票據)週轉率=銷貨淨額/各期平均應收款項(包括應收帳款與因營業而產生之應收票據)餘額。

(2)平均收現日數=365/應收款項週轉率。

(3)存貨週轉率=銷貨成本/平均存貨額。

(4)應付款項(包括應付帳款與因營業而產生之應付票據)週轉率=銷貨成本/各期平均應付款項(包括應付帳款與因營業而產生之應付票據)餘額。

(5)平均銷貨日數=365/存貨週轉率。

(6)固定資產週轉率=銷貨淨額/平均固定資產淨額。

(7)總資產週轉率=銷貨淨額/平均資產總額。

4.獲利能力

(1)資產報酬率=[稅後損益+利息費用×(1-稅率)]/平均資產總額。

(2)股東權益報酬率=稅後損益/平均股東權益淨額。

(3)純益率=稅後損益/銷貨淨額。

(4)每股盈餘=(稅後淨利-特別股股利)/加權平均已發行股數。

5.現金流量

(1)現金流量比率=營業活動淨現金流量/流動負債。

(2)淨現金流量允當比率=最近五年度營業活動淨現金流量/最近五年度(資本支出+存貨增加額+現金股利)。

(3)現金再投資比率=(營業活動淨現金流量-現金股利)/(固定資產毛額+長期投資+其他資產+營運資金)。

6.槓桿度

(1)營運槓桿度=(營業收入淨額-變動營業成本及費用)/營業利益。

(2)財務槓桿度=營業利益/(營業利益-利息費用)。

三、最近年度財務報告之監察人審查報告

統一企業股份有限公司

監察人查核報告書

董事會造送 101 年度營業報告書、財務報表及盈餘分配表等，經本監察人查核完竣，認為尚無不符，爰依照公司法第二百零一十九條之規定，備具報告書，敬請鑑察。

此上

本公司 102 年股東常會

統一企業股份有限公司

監察人：陳國賡



超志投資（股）公司

代表人：郭鵬志



鄧潤澤



中華民國 102 年 3 月 28 日

四、最近年度財務報告及會計師查核報告：請參閱第183頁。

五、最近年度經會計師查核簽證之母子公司合併財務報告：請參閱第335頁。

六、公司及其關係企業最近年度及截至年報刊印日止，如有發生財務週轉困難情事，對本公司財務狀況之影響：無。



REVIEW OF FINANCIAL CONDITIONS, OPERATING RESULTS, AND RISK MANAGEMENT

柒、財務狀況及經營結果之檢討分析與風險事項

-
- 113 > 一、財務狀況之檢討與分析
 - 114 > 二、經營結果之檢討與分析
 - 115 > 三、現金流量之檢討與分析
 - 116 > 四、最近年度重大資本支出對財務業務之影響
 - 118 > 五、最近年度轉投資政策、其獲利或虧損之主要原因、改善計畫
及未來一年投資計畫
 - 118 > 六、風險事項分析與評估
 - 121 > 七、其他重要事項

REVIEW OF FINANCIAL CONDITIONS, OPERATING RESULTS AND RISK MANAGEMENT

一、財務狀況之檢討與分析

單位：新台幣仟元

項目	年度	101年度	100年度	差異	
				金額	%
流動資產		10,416,654	9,837,946	578,708	5.88
基金及投資		92,499,618	83,932,715	8,566,903	10.21
固定資產		12,126,154	11,967,715	158,439	1.32
無形資產		6,526	22,189	(15,663)	(70.59)
其他資產		5,129,053	5,148,640	(19,587)	(0.38)
資產總額		120,178,005	110,909,205	9,268,800	8.36
流動負債		9,794,851	9,115,274	679,577	7.46
長期負債		24,139,572	24,938,715	(799,143)	(3.20)
各項準備		1,076,566	1,076,566	0	0.00
其他負債		2,565,914	2,431,505	134,409	5.53
負債總額		37,576,903	37,562,060	14,843	0.04
股本		48,624,744	45,443,686	3,181,058	7.00
資本公積		6,243,882	6,500,842	(256,960)	(3.95)
保留盈餘		24,785,752	20,103,839	4,681,913	23.29
其他調整項目		2,946,724	1,298,778	1,647,946	126.88
股東權益總額		82,601,102	73,347,145	9,253,957	12.62

(一)最近二年度資產、負債及股東權益發生重大變動(變動達20%以上)之主要原因

1. 無形資產減少主要係按18號公報之退休金會計處理，其退休金負債減退休金資產之差額帳列遞延退休金成本，按年攤銷，101年攤銷年限僅剩0.5年。
2. 保留盈餘增加係本期損益淨利增加所致。
3. 其他調整項目增加：主要係金融商品未實現損益增加所致。

(二)影響：無重大影響。

(三)未來因應計劃：不適用。

二、經營結果之檢討與分析

單位：新台幣仟元

項目	101年度	100年度	增(減)金額	變動比例%
營業收入	\$ 46,851,580	\$ 51,829,529	(\$ 4,977,949)	(9.60)
營業成本	(33,724,533)	(39,822,697)	(6,098,164)	(15.31)
營業毛利	13,127,047	12,006,832	1,120,215	9.33
營業費用	(11,132,843)	(10,141,234)	991,609	9.78
營業淨(損)利	1,994,204	1,865,598	128,606	6.89
營業外收入及利益	12,152,876	9,512,604	2,640,272	27.76
營業外費用及損失	(1,565,884)	(1,565,912)	(28)	-
繼續營業部門稅前淨利	12,581,196	9,812,290	2,768,906	28.22
所得稅利益(費用)	(173,856)	(364,609)	(190,753)	(52.32)
本期淨利	\$12,407,340	\$9,447,681	\$2,959,659	31.33

(一)最近二年度營業收入、營業純益及稅前純益重大變動(變動達20%以上)之主要原因

1. 營業外收入及利益增加：主要是轉投資公司獲利穩定增長，依持股率認列投資收益所致。
2. 繼續營業部門稅前淨利增加：主要是營業外收入及利益增加。
3. 所得稅費用減少：主要是今年遞延所得稅資產增加數比應付所得稅增加數多。
4. 本期淨利增加：主要是繼續營業部門稅前淨利增加，但所得稅費用減少。

(二)預期銷售數量與依據

本公司所營行業屬成熟及民生必需品之產業，銷售量隨人口增加及經濟成長而增加，依據未來景氣變動之預期及客戶的需求考量，預估未來一年度計劃銷售量：大宗食糧以730仟噸，速食麵以454,000仟包，飲料乳品類以85,904仟箱，醬品類以1,068仟打，麵包品類以205佰萬包為銷售目標。

(三)對公司未來財務業務之影響：無重大影響。

(四)未來因應計劃：不適用。

三、現金流量之檢討與分析

(一)本年度現金流量變動情形分析

單位：新台幣仟元

期初現金及 約當現金餘額 (1)	全年來自營業 活動淨現金流量 (2)	全年現金 流出量 (3)	現金剩餘 (不足)數額 (1)+(2)-(3)	現金不足額 之補救措施	
				投資計劃	理財計劃
171,694	8,413,098	8,308,237	276,555	—	—

1. 營業活動：101年營業活動淨現金流入增加，主要係淨利增加及採權益法之長期股權投資現金股利增加所致。
2. 投資活動：101年投資活動淨現金流出減少，主要係購置固定資產現金支付數減少所致。
3. 融資活動：101年融資活動淨現金流出增加，主要係長期借款減少所致。

(二)現金不足額之補救措施及流動性分析

1. 現金不足額之補救措施：本年度無現金不足額情形。
2. 流動性分析：

	101年度	100年度	增(減)比例(%)
現金流量比率(%)	85.89	76.88	11.72
現金流量允當比率(%)	113.15	110.91	2.01
現金再投資比率(%)	3.06	0.86	225.81

增減比率變動說明（增減比率未達20%者，不適用）：

- 現金再投資比率：主要係營業活動淨現金流入增加及現金股利發放減少所致。

(三)未來一年現金流動性分析

單位：新台幣仟元

期初現金及 約當現金餘額 (1)	預計全年來自營業 活動淨現金流量 (2)	預計全年現金 流出(入)量 (3)	預計現金剩餘 (不足)數額 (1)+(2)-(3)	預計現金剩餘(不足) 額之補救措施	
				投資計劃	理財計劃
276,555	9,827,952	15,700,634	(5,596,127)	—	銀行借款、 公司債等

1. 102年現金流量情形分析：

預計102年本業獲利穩定成長且轉投資公司之現金股利穩定發放，惟102年發放現金股利、償還到期公司債及長期借款等現金流出，故預計未來一年現金將不足。

2. 預計現金不足額之補救措施：辦理銀行借款、發行公司債等方式支應。

四、最近年度重大資本支出對財務業務之影響

(一)重大資本支出之運用情形及資金來源

單位：新台幣仟元

計 劃 項 目	實際或預期之資金來源	實際或預期之完工日期	預計所需資金總額	實際或預定資金運用情形			
				100年度(含)以前年度累計	101年度	102年度	103年度
100年柳營TMR中心新廠房與設備建置	歷年盈餘	102/06	86,120	464	67,741	17,915	-
100年新無菌Prisma 330ml*2生產線增設	歷年盈餘	101/03	46,831	1,693	27,219	17,919	-
100年4公升裝大PE充填生產	歷年盈餘	102/12	44,820	1,364	36,647	6,809	-
101年新竹湖口冰品廠及出租統規低溫倉庫建造	歷年盈餘	103/06	434,910	-	3,212	309,608	122,090
101年新竹湖口廠外部設施建制與整地作業	歷年盈餘	104/12	361,040	-	3,276	287,764	50,000
101年新竹湖口廠變電所工程	歷年盈餘	103/06	170,000	-	306	144,694	25,000
101年新市飲二廠充填機	歷年盈餘	102/07	352,320	-	71,383	280,937	-
101年盒裝Q-14充填機更新	歷年盈餘	102/12	72,000	-	9,849	62,151	-
101年永康總廠A30鍋爐改貫流鍋爐並聯控制系統	歷年盈餘	103/12	55,000	-	44,155	10,845	-
101年點心蛋糕一組設備汰舊換新	歷年盈餘	101/12	55,000	-	43,805	11,195	-
101年乳品儲冰設備擴充工程	歷年盈餘	102/12	52,560	-	19,363	33,197	-
101年甜一全自動包餡機	歷年盈餘	102/12	45,000	-	-	45,000	-
101年土司壓延整型設備：壓延機	歷年盈餘	102/12	37,000	-	-	37,000	-
102年新竹湖口廠冰塊線工程	歷年盈餘	103/12	34,166	-	-	17,083	17,083
102年新竹湖口食品廠廠房及生產設備	歷年盈餘	104/12	948,557	-	-	474,278	474,279
102年新竹湖口麵包廠廠房及土司線生產線	歷年盈餘	103/12	876,000	-	-	438,000	438,000
102年柳科二期土地,水產廠廠房及生產設備工程	歷年盈餘	103/12	686,170	-	-	343,085	343,085
102年冷調冷凍庫新建廠房營繕工程	歷年盈餘	103/12	64,123	-	-	32,062	32,061
102年冷調增設冷凍設備及週邊相關工程	歷年盈餘	103/12	69,300	-	-	34,650	34,650

(二)預期可能產生效益

1. 預計可增加之產銷量、值及毛利

單位：新台幣仟元

年度	項 目	生產量	銷售量	銷售值	毛利
每年	100年柳營TMR中心新廠房與設備建置	25,550噸/年	25,550噸/年	178,070	35,080
每年	100年新無菌Prisma 330ml*2生產線增設	302,496箱	279,282箱	71,217	12,638
每年	100年4公升裝大PE充填生產	16,281.8噸	3,517,580瓶	598,728	120,416
每年	101年新市飲二廠充填機	500萬箱	500萬箱	921,402	131,630
每年	101年盒裝Q-14充填機更新	99,948箱	99,948箱	64,845	7,801
每年	101年乳品儲冰設備擴充工程	96,724噸	96,724噸	3,242,910	292,835
每年	102年新竹湖口廠冰塊線工程	7,470,000包	7,470,000包	33,000	7,500
每年	102年新竹湖口食品廠廠房及生產設備	袋：40,662千包 碗：25,420千碗	袋：40,662千包 碗：25,420千碗	847,295	301,208
每年	102年柳科二期土地,水產廠廠房及生產設備工程	36,000噸	36,000噸	1,259,150	182,810

2.其他效益說明（如產品品質、污染防治、成本減少等）。

- (1)因應統昶公司業務需求，由我司於新竹湖口基地興建低溫物流倉庫出租統昶，創造集團營運綜效。
- (2)新竹湖口興建冰品新廠，結合倉儲規劃，節省運費及外租倉費用並符合未來業務發展。
- (3)更新充填機具有佔地面積少(約15%)、能源用量少(約5%)、免除設置空氣輸送機、免除洗瓶廢水排放之環保之優點。
- (4)因應新增豆漿產品業務成長所需，進行充填機汰舊換新，提高機台生產效率及充填機衛生等級，同時降低微生物污染。
- (5)因應未來重油供應短缺趨勢，及配合改用天然氣節淨能源，減少CO₂排放，預估年效益25,306千元/年。
- (6)楊梅乳品廠冰水儲冰系統擴充工程，穩定供應冰水溫度，確保產品品質。
- (7)將人力包餡作業改以自動化機械化取代，日夜班共可節省12名包餡人力。
- (8)於新竹湖口廠興建麵包廠房並建置土司新生產線，提升生產速度，滿足未來業務需求。
- (9)開發既有閒置空地，興建樓符合食安及工安的冷凍(藏)儲存倉庫，提供完整、有效率的低溫倉儲服務。
- (10)預估增加倉租收入14.40百萬元/年。
- (11)導入自動化設備，取代人工生產，可有效節省10名人力，且可增加最大產出量，滿足市場銷售的需求。

五、最近年度轉投資政策、其獲利或虧損之主要原因、改善計劃及未來一年投資計劃

(一)轉投資政策及獲利情形

本公司轉投資政策以投資食品相關產業為核心，秉持聚焦經營與簡單操作的基本原則，持續調整結構並穩定增長獲利。海外市場仍以佈局大陸及東南亞為重點，以掌握亞洲市場持續成長的動脈，致力成為亞洲每一個區域市場之佼佼者，以成為亞洲食品產業的代表性企業。

本公司101年度採權益法認列之投資收益為10,338佰萬元，較100年度所認列之投資收益7,598佰萬元，增加2,740佰萬元，主係統一企業中國控股公司在轉投資大陸方面，營收達RMB214.1億元，較100年成長26.4%，於進入中國市場經營的第二十年頭，營收創下了第二個一百億元。落實聚焦經營也展現成果，「老壇酸菜牛肉麵」已成為全中國第二受歡迎口味，奶茶產品持續保持高增長及市場領先地位，市佔率達61.4%。未來在中國大陸仍持續積極擴充產能增加生產基地，在每個省設立1家生產基地（西藏及青海除外）。東南亞轉投資公司獲利方面，仍維持著四國(越南、泰國、印尼及菲律賓統一)全面獲利的狀況，整體營收較100年成長約4.4%。越南統一因南越地區蝦病影響，雖銷售量受影響，但在調整銷售結構及轉投資飲料事業營運虧損減少之下，獲利較去年同期大幅度增長。泰國、印尼及菲律賓統一主要產品為蔬果汁、茶飲料及速食麵，在通路佈局「做深、做大」之下，101年營收成長2成以上。

(二)未來一年投資計劃

目前暫未有明確之投資計劃。

六、風險事項分析與評估

(一)風險管理政策及組織架構

本公司之風險管理乃針對各單位潛在風險之認知、辨識、分析、衡量，進而選擇適當處理方法加以控制、處理，監督並改進風險管理計劃，並依風險的特性與影響層級，予以集中管理與分層執行，使所有風險均能隨時有效掌控。本公司主要風險管理組織及各項風險管理執行與負責單位如下：

1. 財務風險、流動性風險、信用風險、法律風險：由財務會計及法務單位訂定各項策略並執行，並依據法令、政策及市場之變化分析評估採取各項因應措施，且由稽核室透過風險評估，不斷對以上之風險項目進行管控及查核。
2. 市場風險：本公司平時除由各事業單位及機能單位依所掌業務權責，訂定各項策略並執行，並依據法令、政策及市場之變化分析評估採取各項因應措施。且由管理群主管召集公共事務室和各事業群主管，組成危機處理之委員會，針對可能發生之市場風險危機進行管控及處理。
3. 策略及營運風險：由經營企劃室與各事業群進行策略營運事前的風險評估，並於事後作營運的績效追蹤，使企業的策略能符合願景及達成公司之營運目標
4. 稽核室：運用風險評估查核模式-協助公司內部各單位及關係企業檢視其影響目標達成之中高風險項目，並針對這些中高風險項目-瞭解其內控制度之充分性及有效性，提供制度規劃及流程設計等諮詢服務，並改善營運及管理風險以增加其組織價值。

(二)利率、匯率變動、通貨膨脹情形對公司損益之影響及未來因應措施：

1. 利率

歐債危機後各國多實行寬鬆貨幣政策，101年台灣央行亦實行低利貨幣寬鬆政策，然市場實際借款利率則因風險考量而走高，且下半年美元拆借利率才因美國實施第三次量化寬鬆政策、釋放更多流動性後才緩步走低，然本公司體質良好，全年度的利息支出並未受到市場利率波動而大幅拉升。本公司於101年第二季及第四季也以發行無擔保公司債方式以鎖定長天期利率。未來將持續觀察利率走勢，利用利率避險或其它資本市場籌資管道，將公司融資成本控制在合理水準。

2. 匯率

本公司因主要原料皆為進口，主要以美金支付，因此美金兌新台幣匯率若呈大幅波動時，會對公司進口採購成本產生影響。101年上半年度台幣震盪走貶，匯率從29.6升至29.2再貶至30.2，後因美國連續量化寬鬆，及國際熱錢湧入等因素影響，台幣在8月份開始走升至29.0。因公司採用遠期外匯避險，故仍能將匯率波動對採購成本之影響降低，故101年度仍可創造匯兌收益。針對公司進口需求的美金部位，未來仍將持續觀察匯率走勢，在保守的原則下，適當利用匯率避險金融商品，鎖定進口原料成本與降低匯率波動風險。

3. 通貨膨脹

101年度台灣消費者物價年增率1.93%，101年躉售物價年增率-1.16%；兩項指數近年起伏主受全球景氣、油價與國際原物料價格帶動，而本公司因原物料存貨水位控管得宜，衝擊有限。

因應措施：面對原物料價格急漲急跌，本公司仍秉持朝高附加價值的業務聚焦經營，以持續優化的產品組合、穩健的行銷策略、平衡的通路經營與持續掌握市場定價能力的營運模式，提昇回應市場的彈性。此外，持續掌控原物料供應來源與存貨部位，有效降低原物料價格波動對公司營運的影響程度。

(三)從事高風險、高槓桿投資、資金貸與他人、背書保證及衍生性商品交易之政策、獲利或虧損之主要原因及未來因應措施

1. 從事高風險、高槓桿投資

本公司政策上以經營食品本業為主，因此並未從事高風險、高槓桿之投資，101年度亦未從事該類交易。

2. 資金貸與他人及背書保證

(1)本公司因應轉投資公司實際營運需求，已依據證期局的相關法令規定，訂定「資金貸與他人作業程序」及「背書保證辦法」，透過內部專責單位加以評估風險及有效控管。同時本公司之稽核單位依據證期局訂頒「公開發行公司建立內部控制制度處理準則」，訂有相關制度進行風險管理及評估作業。

(2)101年12月31日止，本公司背書保證最高限額82,601,102仟元，公告背書保證餘額為5,627,016仟元，實際動用金額3,622,816仟元較100年6,715,931仟元減少3,093,115仟元。未來因應措施將控管實際動用金額以不增加為原則。

(3)101年度本公司並無資金貸與他人情形。

3. 衍生性商品交易

(1)係依據本公司訂定之「取得或處分資產處理程序」從事衍生性商品交易。

(2)本公司從事衍生性金融商品交易主要係為規避外幣債權債務因匯率變動產生之匯兌風險(惟未適用避險會計)之影響。

(3)未來因應措施：因應公司需要，於適當時機承做美金遠期外匯及利率交換合約，以規避進口美金需求及銀行借款浮動利率所導致之風險。

(四)未來研發計畫及預計投入之研發費用

公司產品別橫跨乳品、飲料、速食調理食品、肉品、冷凍食品、冰品、麵粉、食用油、飼料等多項產業，歷年不斷地致力於新產品研發和相關技術之創新或引進上，逐步累積了食品核心技術和競爭力，並在市場或產業技術上，皆持續佔有領導地位。詳本年報第72頁-第73頁技術及研發概況。本公司除美味食品開發之外，也一直朝著「機能、健康、天然」方向，引導消費者朝健康飲食觀發展，並擴大提供消費者營養健康的商品。另為因應食品市場瞬息萬變，產品生命週期短促，亦將依據年度營運計劃與現況消費者市場需求，在商品企劃、設計開發、量產試作、上市行銷之既定流程下，機動性擬定開發方向，生產品質又好又創新的各類產品。101年度預計投入約2億研發費用。

(五)國內外重要政策及法律變動對公司財務業務之影響及因應措施

本公司密切關注並掌握任何可能影響公司營運的政策及法令，並配合調整公司內部相關制度與業務運作。「個人資料保護法」於101年10月正式實行，本公司已遵循相關規範，設立「個資保護管理委員會」及「個資安全管理中心」，同時亦訂定完善之個人資料保護及管理措施，預計於102年取得BS10012認證以及ISO27001認證。

(六)科技改變及產業變化對公司財務業務之影響及因應措施

本公司對於科技發展與產業變化的趨勢相當重視，並致力於資訊科技之應用，如：已導入國際級企業資源整合系統(Oracle ERP)，及後續相關ERP系統之優質化或升級亦持續進行，同時也成功的開發完成網際網路版之商物流銷售系統並已全面的導入到各經銷單位，以利隨時掌握產品銷售脈動；引進PDA作業，以節省經銷單位日常打單工作；同時也透過共享服務的概念，協助國內外關係企業資訊化的應用和降低其資訊軟硬體之投資；透過金流系統的開發與整合運用，縮短帳款作業流程及時間；著手建置資料倉儲提供即時決策分析所需資訊，規劃建置共享平台來匯集全公司資料、資訊與知識，以利資訊集中、分享、與經驗傳承；強化與維護資訊安全機制，加強資安防護，確保公司資料的機密性及個人資料的保護，102年3月資訊已通過ISO/IEC 27001：2005資安認證；設立視訊會議系統，架設網路電話、使用加密的虛擬私有網路(SSL-VPN)及主機虛擬化，積極有效的運用人力及資訊技術，以達到降低成本及提升企業競爭力之雙重目標。

(七)企業形象改變對企業危機管理之影響及因應措施

101年度本公司並無影響企業形象的重大負面事件發生，除已建構一個具備食安、工安、環安與資安的企業發展體系，對於颱風、地震、火災、人員傷亡等各種天然或人為災害的防治，均詳定完善的危機處理原則與應變措施，特別是針對食品安全危機事件擬訂了處理原則，遇有發生各類型之危機時，即依權責啟動機制，並設立『通報中心』，統籌處理重大危機事件。企業形象的維護與提升是企業的使命，也是企業永續發展的基石。

(八)進行併購之預期效益、可能風險及因應措施

本公司唯有不斷追尋創新、不斷變革與不斷成長，才能持續擁有市場領航地位與卓越的經營績效。目前本公司已是大中華地區居領導地位的食品飲料集團，未來將持續透過策略聯盟與併購的方式，整合整體產銷資源，快速提升本公司經營綜效與持續擴大銷售規模，並朝向「亞洲第一」的目標邁進。由於本公司在大陸、東南亞等市場已有多年經營經驗，未來策略聯盟與併購的標的又是以本業的食品飲料公司為主，在產品、市場、客戶等資源有高度關聯之下，組織整合風險及財務風險均可獲控制。

(九)擴充廠房之預期效益、可能風險及因應措施

本公司廠房之擴充皆經過完整、審慎與專責單位之評估過程，已充份考量投資回收效益與可能風險。

(十)進貨或銷貨集中所面臨之風險及因應措施

本公司進貨來源及銷售管道穩定，並未有過度集中的風險。

(十一)董事、監察人或持股超過百分之十之大股東，股權之大量移轉或更換對公司之影響、風險及因應措施

股權移轉或轉換，如係股東之正常理財行為，對公司不會造成任何影響。101年度及截至年報刊印日止並未發生此種情形。

(十二)經營權之改變對公司之影響、風險及因應措施

本公司大股東結構穩定，且有堅強之專業經理人團隊，如經營權改變，並不會損及公司各項管理及經營優勢。101年度及截至年報刊印日止並未發生此種情形。

(十三)訴訟或非訟事件

1. 公司目前尚在繫屬中之重大訴訟、非訴訟或行政爭訟事件：財團法人中華民國消費者文教基金會因塑化劑事件為消費者之利益，於民國101年3月向板橋地方法院遞狀請求本公司給付損害賠償及懲罰性賠償金合計新台幣1,573,775仟元，本案現由本公司委任律師處理評估中。據本公司委任律師表示：此案件尚未開庭審理，消基會為為數眾多之消費者利益，所提出的主張、理由與舉證，均有待法院正式開始審理後，始有機會知其全貌，而得評估勝敗機率之可能，故目前尚難評估未來訴訟之可能結果。因上述案件尚未正式審理，尚難評估其影響結果，故本公司尚無法合理估計其損失。
2. 董事監察人及持股百分之十之大股東，目前尚在繫屬中之重大訴訟、非訴訟或行政爭訟事件，其結果可能對公司營運或股東權益有重大影響者：無。

(十四)其它重要風險及因應措施：無。

七、其他重要事項：無。



08

SPECIAL DISCLOSURES

捌、特別記載事項

- 124 > 一、關係企業相關資料
- 179 > 二、最近年度及截至年報刊印日止，私募有價證券辦理情形
- 179 > 三、最近年度及截至年報刊印日止，子公司持有或處分本公司股票情形
- 179 > 四、其他必要補充說明事項
- 179 > 五、其他揭露事項

SPECIAL DISCLOSURES

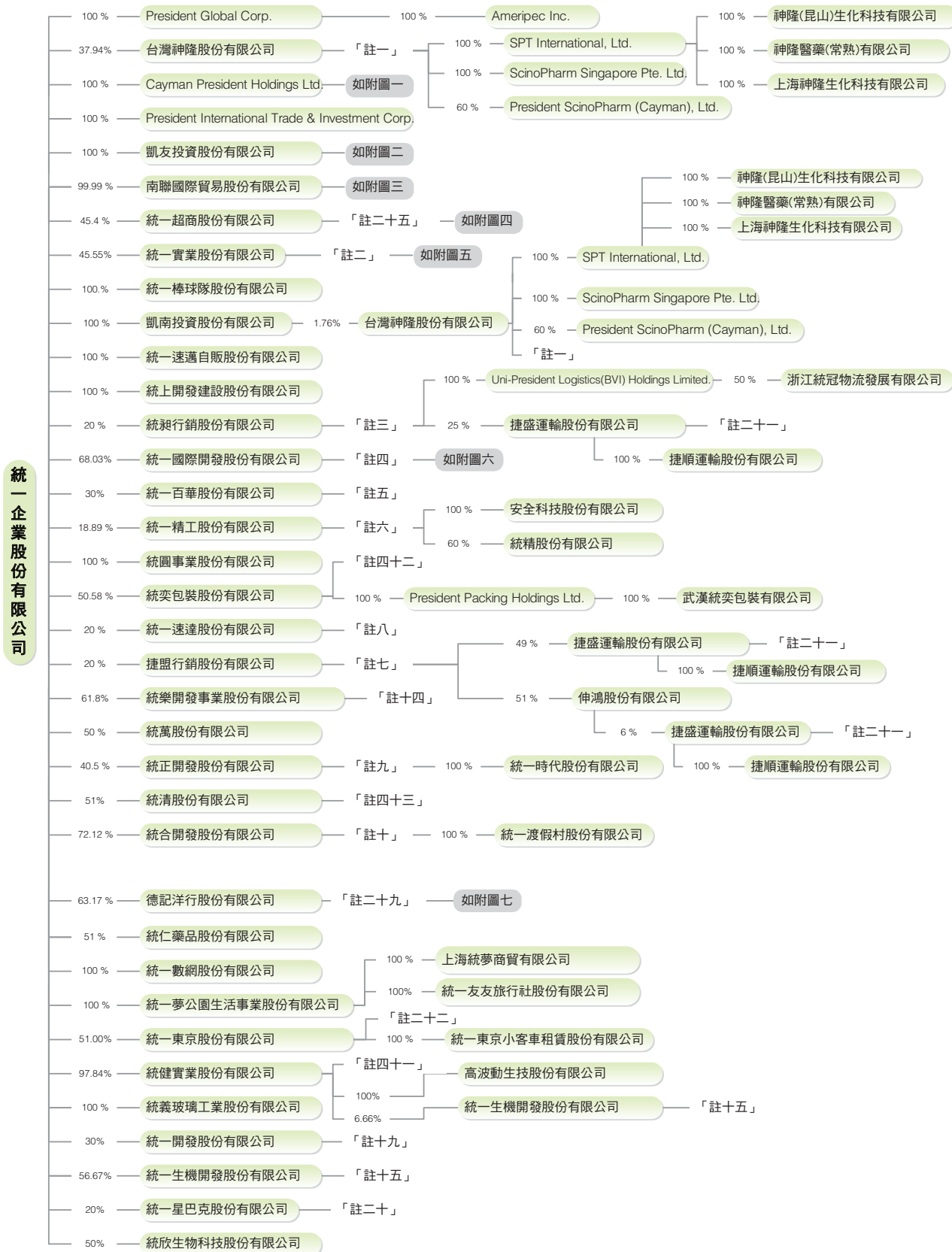


一、關係企業相關資料

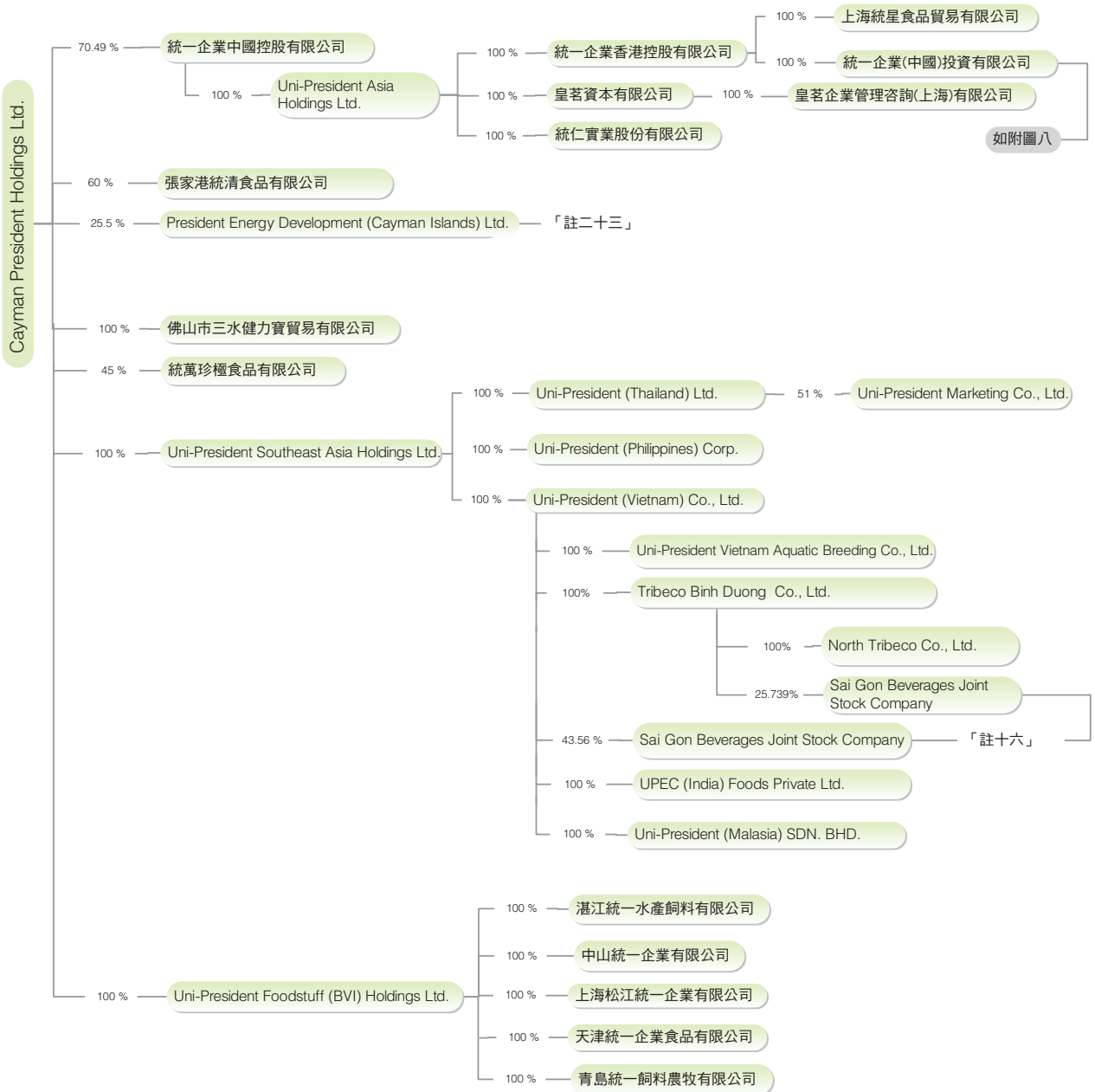
(一)關係企業合併營業報告書

1. 關係企業組織圖

101年12月31日

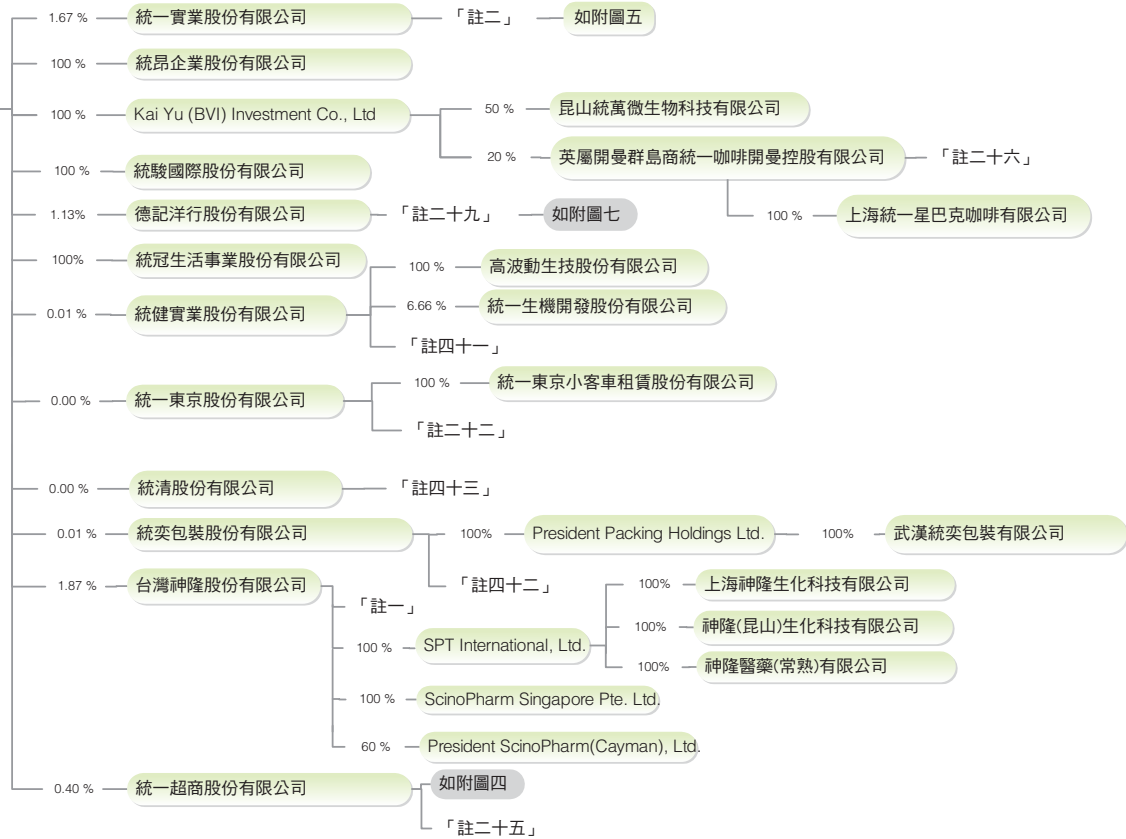


附圖一




附圖二

凱友投資股份有限公司




附圖三

南聯國際貿易股份有限公司

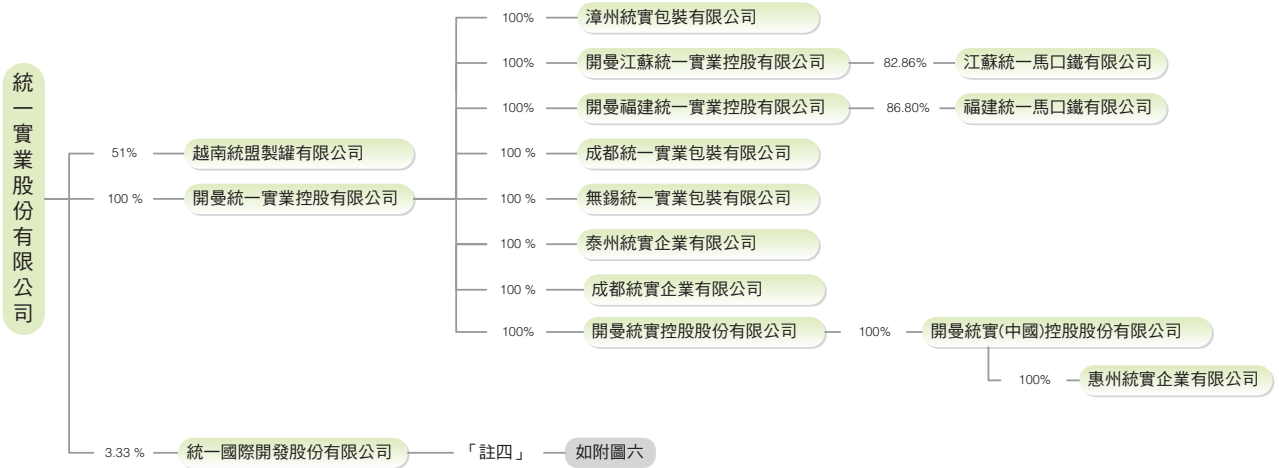


附圖四

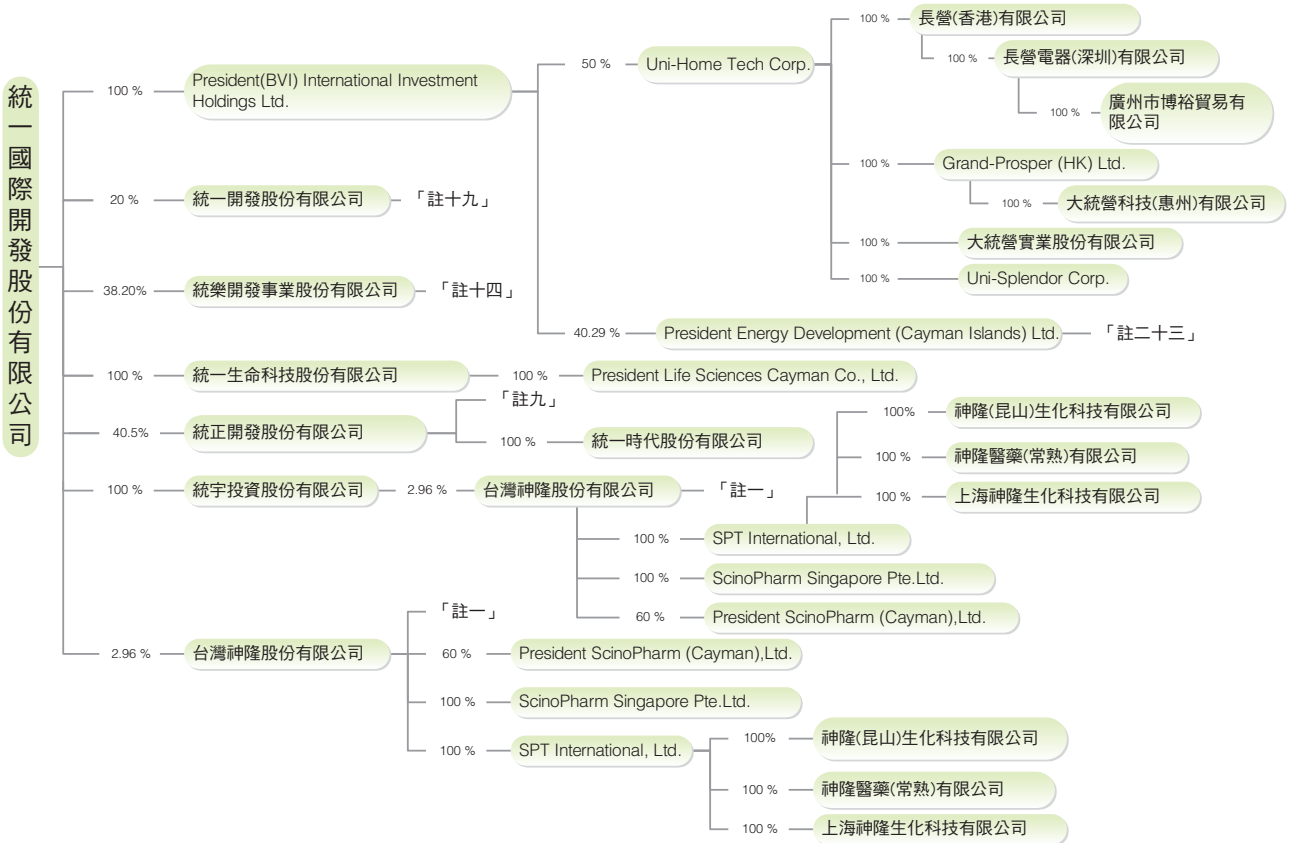
統一超商股份有限公司



附圖五



附圖六

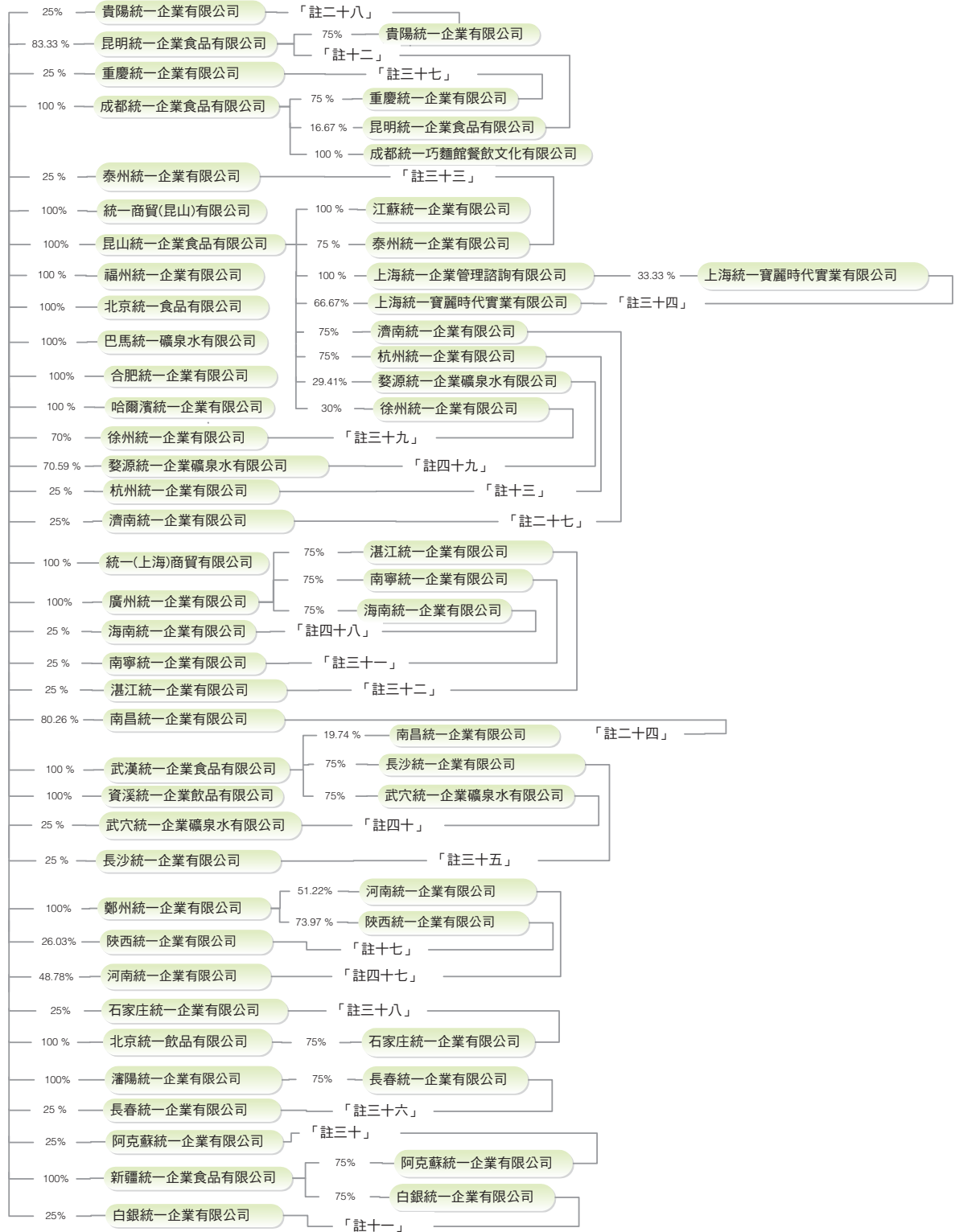


附圖七



附圖八

統一企業中國投資有限公司



- 註一 ■ 統一企業股份有限公司持股37.94%，統一國際開發股份有限公司持股3.63%，統宇投資股份有限公司持股2.96%，凱友投資股份有限公司持股1.87%，凱南投資股份有限公司持股1.76%，綜合持股48.16%。
- 註二 ■ 統一企業股份有限公司持股45.55%，凱友投資股份有限公司持股1.67%，綜合持股47.22%。
- 註三 ■ 統一企業股份有限公司持股20%，統一超商股份有限公司持股60%，南聯國際貿易股份有限公司持股20%，綜合持股100%。
- 註四 ■ 統一企業股份有限公司持股68.03%，統一超商股份有限公司持股3.33%，南聯國際貿易股份有限公司持股0.67%，統一實業股份有限公司持股3.33%，綜合持股75.36%。
- 註五 ■ 統一企業股份有限公司持股30%，統一超商股份有限公司持股70%，仁暉投資股份有限公司持股0.00%，綜合持股100%。
- 註六 ■ 統一企業股份有限公司持股18.89%，統一超商股份有限公司持股80.87%，仁暉投資股份有限公司持股0.00%，綜合持股99.76%。
- 註七 ■ 統一企業股份有限公司持股20%，統一超商股份有限公司持股25%，南聯國際貿易股份有限公司持股20%，綜合持股65%。
- 註八 ■ 統一企業股份有限公司持股20%，統一超商股份有限公司持股70%，仁暉投資股份有限公司持股0.00%，綜合持股90%。
- 註九 ■ 統一企業股份有限公司持股40.5%，統一國際開發股份有限公司持股40.5%，統一超商股份有限公司持股19%，綜合持股100%。
- 註十 ■ 統一企業股份有限公司持股72.12%，南聯國際貿易股份有限公司持股7.95%，統一超商股份有限公司持股19.93%，綜合持股100.00%。
- 註十一 ■ 新疆統一企業食品有限公司持股75%，統一企業(中國)投資有限公司持股25%，綜合持股100%。
- 註十二 ■ 成都統一企業食品有限公司持股16.67%，統一企業(中國)投資有限公司持股83.33%，綜合持股100%。
- 註十三 ■ 昆山統一企業食品有限公司持股75%，統一企業(中國)投資有限公司持股25%，綜合持股100%。
- 註十四 ■ 統一企業股份有限公司持股61.8%，統一國際開發股份有限公司持股38.20%，綜合持股100%。
- 註十五 ■ 統一企業股份有限公司持股56.67%，統一超商股份有限公司持股36.67%、統健實業股份有限公司持股6.66%，綜合持股100%。
- 註十六 ■ Uni-President (Vietnam) Co., Ltd持股43.56%，Binh Duong Tribeco Joint Stock Company 持股20.02%，綜合持股63.58%。
- 註十七 ■ 鄭州統一企業有限公司持股73.97%，統一企業(中國)投資有限公司持股26.03%，綜合持股100.00%。
- 註十八 ■ 南聯國際貿易股份有限公司持股51%，信統企業股份有限公司持股19.31%，綜合持股70.31%。
- 註十九 ■ 統一企業股份有限公司持股30%，統一超商股份有限公司持股20%，統一國際開發股份有限公司持股20%，綜合持股70%。
- 註二十 ■ 統一企業股份有限公司持股20%，統一超商股份有限公司持股30%，綜合持股50%。
- 註二十一 ■ 捷盟行銷股份有限公司持股49%，大智通文化行銷股份有限公司持股20%，統昶行銷股份有限公司持股25%，伸鴻股份有限公司持股6%，綜合持股100%。
- 註二十二 ■ 統一企業股份有限公司持股51.00%，凱友投資股份有限公司持股0.00%，綜合持股51.00%。
- 註二十三 ■ Cayman President Holdings Ltd.持股25.5%，President(BVI) International Investment Holdings Ltd.持股40.29%，綜合持股65.79%。
- 註二十四 ■ 武漢統一企業食品有限公司持股19.74%，統一企業(中國)投資有限公司持股80.26%，綜合持股100%。
- 註二十五 ■ 統一企業股份有限公司持股45.4%，凱友投資股份有限公司持股0.40%，綜合持股45.80%。

- 註二十六 ■ Kai Yu (BVI) Investment Co., Ltd.持股20%，統一超商香港控股有限公司持股30%，綜合持股50%。
- 註二十七 ■ 昆山統一企業食品有限公司持股75%，統一企業(中國)投資有限公司持股25%，綜合持股100%。
- 註二十八 ■ 昆明統一企業食品有限公司持股75%，統一企業(中國)投資有限公司持股25%，綜合持股100%。
- 註二十九 ■ 統一企業股份有限公司持股63.17%，凱友投資股份有限公司持股1.13%，綜合持股64.3%。
- 註三十 ■ 新疆統一企業食品有限公司持股75%，統一企業(中國)投資有限公司持股25%，綜合持股100%。
- 註三十一 ■ 廣州統一企業有限公司持股75%，統一企業(中國)投資有限公司持股25%，綜合持股100%。
- 註三十二 ■ 廣州統一企業有限公司持股75%，統一企業(中國)投資有限公司持股25%，綜合持股100%。
- 註三十三 ■ 昆山統一企業有限公司持股75%，統一企業(中國)投資有限公司持股25%，綜合持股100%。
- 註三十四 ■ 昆山統一企業有限公司持股66.67%，上海統一企業管理諮詢有限公司持股33.33%，綜合持股100%。
- 註三十五 ■ 武漢統一企業有限公司持股75%，統一企業(中國)投資有限公司持股25%，綜合持股100%。
- 註三十六 ■ 瀋陽統一企業有限公司持股75%，統一企業(中國)投資有限公司持股25%，綜合持股100%。
- 註三十七 ■ 成都統一企業食品有限公司持股75%，統一企業(中國)投資有限公司持股25%，綜合持股100%。
- 註三十八 ■ 北京統一飲品有限公司持股75%，統一企業(中國)投資有限公司持股25%，綜合持股100%。
- 註三十九 ■ 昆山統一企業食品有限公司持股30%，統一企業(中國)投資有限公司持股70%，綜合持股100%。
- 註四十 ■ 武漢統一企業食品有限公司持股75%，統一企業(中國)投資有限公司持股25%，綜合持股100%。
- 註四十一 ■ 統一企業股份有限公司持股97.84%，凱友投資股份有限公司持股0.01%，綜合持股97.85%。
- 註四十二 ■ 統一企業股份有限公司持股50.58%，凱友投資股份有限公司持股0.01%，綜合持股50.59%。
- 註四十三 ■ 統一企業股份有限公司持股51.00%，凱友投資股份有限公司持股0.00%，綜合持股51.00%。
- 註四十四 ■ 統一超商股份有限公司持股86.76%，仁暉投資股份有限公司持股0.00%，綜合持股86.76%。
- 註四十五 ■ 統一超商股份有限公司持股86%，仁暉投資股份有限公司持股0.00%，綜合持股86%。
- 註四十六 ■ 統一超商股份有限公司持股50.03%，仁暉投資股份有限公司持股0.00%，綜合持股50.03%。
- 註四十七 ■ 鄭州統一企業有限公司持股51.22%，統一企業(中國)投資有限公司持股48.78%，綜合持股100%。
- 註四十八 ■ 廣州統一企業有限公司持股75%，統一企業(中國)投資有限公司持股25%，綜合持股100%。
- 註四十九 ■ 昆山統一企業食品有限公司持股29.41%，統一企業(中國)投資有限公司持股70.59%，綜合持股100%。

2. 各關係企業基本資料

101年12月31日

企業名稱	設立日期	地 址	實收資本額 (單位：新台幣仟元)	主要營業或生產項目
統一企業(股)公司	56.08.25	台南市永康區鹽行里中正路301號	48,624,744	食品、飲料、乳品、飼料、麵粉等製造、加工及買賣
President Global Corp.	77.10.01	6965 Aragon Circle, Buena Park, California 90620, USA.	美金5,000仟元	進口速食麵、果汁罐頭
Ameripecc Inc.	89.06.15	6965 Aragon Circle, Buena Park, California 90620, USA.	美金2,601仟元	飲料代工
Cayman President Holdings Ltd.	83.01.06	Second Floor, Zephyr House, Mary Street, P.O.Box 709, George Town, Grand Cayman, Cayman Islands, British West Indies.	美金206,136仟元	專業投資
Uni-President Southeast Asia Holdings Ltd.	92.01.14	Scotia Centre, 4th Floor, P.O.Box 2804, George Town, Grand Cayman, Cayman Islands.	美金75,000仟元	專業投資
Uni-President (Thailand) Ltd.	83.05.17	253 Tower, 18th Floor, Soi Asoke, Sukhumvit 21 Road, North Klong Toey, Khet Wattana, Bangkok 10110, Thailand	泰銖1,830,000仟元	食品
Uni-President Marketing Co., Ltd.	93.01.01	253 Tower, 19th Floor, Soi Asoke, Sukhumvit 21 Road, North Klong Toey, Khet Wattana, Bangkok 10110, Thailand	泰銖10,000仟元	飲料、食品行銷
Uni-President (Vietnam) Co., Ltd.	88.02.06	No.16-18, DT 743 Road, Song Than 2 Industrial Zone, Di An County, Binh Duong Province, Vietnam	越幣 1,780,948,854仟元	食品、飼料、麵粉
Uni-President Vietnam Aquatic Breeding Co., Ltd.	96.03.13	An Hai Manufacturing and Inspection Aquatic Product Zone, Ninh Phuoc District, Ninh Thuan Province, Vietnam	越幣135,550,000仟元	蝦苗繁殖及銷售
Sai Gon Beverages Joint Stock Company	90.02.16	07 Huynh Tinh Cua, P.8 Q.3, TPHCM, Vietnam	越幣275,483,600仟元	飲料、食品銷售
Tribeco Binh Doung Co., Ltd.	95.08.07	So 8. Duong So 11. KCN Viet Nam-Singapore, Huyen Thuan An-Tinh Binh Duong	越幣885,000,000仟元	飲料食品製造及代工銷售
North Tribeco Co., Ltd.	98.04.03	Km22, Ban Yen Nhan town, My Hao distric, Hung Yen, Vietnam	越幣100,000,000仟元	飲料食品製造及代工銷售
UPEC (India) Foods Private Ltd.	99.04.12	No. F-50, 3rd floor, 1st Avenue, Chinthamani, Anna Nagar East, Chennai, Tamil Nadu, 600 102, INDIA	越幣1,950,000仟元	水產飼料銷售
Uni-President (Malaysia) SDN.BHD	100.05.10	3A-13, Damansara Intan E-Business Park, No 1, Jalan SS20/27, 47400, Petaling Jaya, Selangor, Malaysia	越幣6,700,629仟元	水產飼料銷售
Uni-President (Philippines) Corp.	90.04.24	Ground Floor, Tony' s Bldg., Economia Corner Industrial St., Bagumbayan, Libis, Quezon City, 1100 Philippines	菲幣1,634,000仟元	食品
President Energy Development (Cayman Islands) Ltd.	84.09.11	Regatta office Park West Bay Road, P.O.Box 31106, Grand Cayman KY1-1205, Cayman Islands, British West Indies	美金30,000仟元	專業投資
統一企業中國控股有限公司	96.07.04	香港德輔道中188號金龍中心7樓703A	港幣35,994仟元	專業投資
Uni-President Asia Holdings Ltd.	95.06.29	香港德輔道中188號金龍中心7樓703A	美金472,825仟元	專業投資
統一企業香港控股有限公司	98.04.30	香港德輔道中188號金龍中心7樓703A	港幣2,003,077.6仟元	專業投資
統仁實業(股)公司	95.12.28	台南市永康區自強路340號1樓	1,000	人力派遣業
統一企業(中國)投資有限公司	87.03.10	中國上海市虹橋臨空開發區臨虹路131號	美金713,670仟元	專業投資
福州統一企業有限公司	90.07.19	中國福州市馬尾開發區快安延伸區13號地	美金20,000仟元	方便麵、飲料、其他食品
新疆統一企業食品有限公司	81.01.13	中國新疆烏魯木齊市經濟技術開發區迎賓路183號	美金37,500仟元	方便麵、飲料、蕃茄製品
成都統一企業食品有限公司	82.04.14	中國四川省成都海峽兩岸科技產業開發園	美金65,000仟元	方便麵、飲料、其他食品
成都統一巧麵館餐飲文化有限公司	99.08.24	中國成都市溫江區成都海峽兩岸科技產業開發園蓉台大道北段18號	人民幣1,000仟元	餐飲文化推廣、餐飲服務
廣州統一企業有限公司	83.12.05	中國廣州市黃埔區南崗鎮康南路788號	美金75,000仟元	方便麵、飲料、其他食品
南寧統一企業有限公司	99.11.16	中國南寧市東盟經濟開發區武華大道29號	美金17,000仟元	方便麵、飲料、其他食品
北京統一食品有限公司	81.04.02	中國北京市懷柔區開放路70號	美金23,400仟元	方便麵、其他食品

2. 各關係企業基本資料(續)

企業名稱	設立日期	地 址	實收資本額 (單位：新台幣仟元)	主要營業或生產項目
北京統一飲品有限公司	90.02.20	中國北京市懷柔區大中富樂村工業小區C棟	美金29,500仟元	方便麵、飲料、其他食品
統一(上海)商貿有限公司	94.10.17	中國上海市北翟路1178號1號樓南幢207F座	美金8,600仟元	批發及零售
武漢統一企業食品有限公司	82.07.07	中國武漢市東西湖區吳家山街東西湖大道6007號	美金59,600仟元	方便麵、飲料、其他食品
南昌統一企業有限公司	90.05.18	中國南昌市青山湖區民強路99號	美金31,000仟元	方便麵、飲料、其他食品
昆山統一企業食品有限公司	82.05.14	中國江蘇省昆山市經濟技術開發區青陽南路301號	美金96,000仟元	方便麵、飲料、其他食品
瀋陽統一企業有限公司	84.06.15	中國瀋陽經濟技術開發區6號街15號	美金39,900仟元	方便麵、飲料、其他食品
合肥統一企業有限公司	87.04.23	中國安徽省合肥經濟技術開發區錦繡大道182號	美金30,000仟元	方便麵、飲料、其他食品
哈爾濱統一企業有限公司	87.02.26	中國哈爾濱經濟技術開發區綜合工業區青島路	美金25,000仟元	方便麵、飲料、其他食品
鄭州統一企業有限公司	91.06.25	中國鄭州新鄭市台商投資區新港大道東側	美金37,000仟元	方便麵、飲料、其他食品
昆明統一企業食品有限公司	96.11.08	中國昆明市呈貢新城大衝工業片區新加坡產業園區	美金30,000仟元	方便麵、飲料、其他食品
皇茗資本有限公司	97.06.05	FLAT/RM 908 9F Hutchison House 10 Harcourt Road Central, Hong Kong	港幣11,640仟元	專業投資
皇茗企業管理諮詢(上海)有限公司	98.05.12	中國上海市浦東新區唐陸公路2310號2幢106室	美金150仟元	諮詢服務
巴馬統一礦泉水有限公司	98.02.20	中國廣西區河池市馬山縣巴馬鎮賜福村	美金4,150仟元	礦泉水
資溪統一企業飲品有限公司	99.03.09	中國江西省撫州市資溪縣株溪林場	美金1,000仟元	礦泉水
長沙統一企業有限公司	99.09.01	中國長沙市開福區金霞經濟開發區中青路1301號	美金17,000仟元	方便麵、飲料、其他食品
湛江統一企業有限公司	99.10.28	中國湛江市遂溪縣嶺北工業基地橫二路1號	美金12,000仟元	方便麵、飲料、其他食品
阿克蘇統一企業有限公司	99.12.15	中國阿克蘇市紅橋區北大街29號藍景建築設計院2號樓2樓003室	美金12,000仟元	方便麵、飲料、其他食品
白銀統一企業有限公司	100.02.24	中國甘肅省白銀市白銀區中小企業創業基地	美金12,000仟元	方便麵、飲料、其他食品
長春統一企業有限公司	99.12.02	中國吉林省長春經濟技術開發區丙十二街以東，乙二路以北	美金20,000仟元	方便麵、飲料、其他食品
上海統一寶麗時代實業有限公司	92.08.01	中國上海市長寧區天山西路568號2幢6樓	人民幣60,000仟元	服裝生產及銷售
重慶統一企業有限公司	100.02.16	中國重慶璧山工業園區青杠組團塘坊片區	美金33,600仟元	方便麵、飲料、其他食品
泰州統一企業有限公司	100.01.28	中國泰州市高港區科技創業園振興大道301號	美金30,000仟元	方便麵、飲料、其他食品
上海統一企業管理諮詢有限公司	92.07.18	中國上海市長寧區天山西路568號2幢8層	人民幣20,000仟元	諮詢服務
海南統一企業有限公司	100.03.08	中國海南省澄邁縣老城開區北一環路6.67公里處西側	美金14,000仟元	方便麵、飲料、其他食品
石家莊統一企業有限公司	99.11.15	中國河北省石家莊市高新技術產業開發區天山大街266號	美金25,000仟元	方便麵、飲料、其他食品
濟南統一企業有限公司	100.04.18	中國山東省濟南市濟陽縣開元大街3號開發區辦公樓5層510、512室	美金18,000仟元	方便麵、飲料、其他食品
貴陽統一企業有限公司	100.07.06	中國貴州修文醫藥食品產業園區內	美金12,000仟元	方便麵、飲料、其他食品
武穴統一企業礦泉水有限公司	100.07.06	中國湖北省武穴市梅川鎮綠林村綠林	美金4,800仟元	礦泉水
上海統星食品貿易有限公司	100.06.28	中國上海市虹橋臨空開發區臨虹路131號	美金950仟元	批發及零售
杭州統一企業有限公司	100.06.21	中國杭州經濟技術開發區江東區塊新灣鎮前峰村1幢101室	美金30,000仟元	方便麵、飲料、其他食品
徐州統一企業有限公司	100.09.02	中國徐州市經濟技術開發區北三環路以南、G104國道以東	美金30,000仟元	方便麵、飲料、其他食品
河南統一企業有限公司	101.03.09	河南省國家漯河經濟技術開發區東方紅路西段	美金20,500仟元	方便麵、飲料、其他食品
統一商貿(昆山)有限公司	101.03.28	中國江蘇省昆山市經濟技術開發區青陽南路301號	美金2,000仟元	方便麵、飲料、其他食品
陝西統一企業有限公司	101.07.06	咸陽市禮泉縣城東環路統一大道1號	美金18,250仟元	方便麵、飲料、其他食品
婺源統一企業礦泉水有限公司	101.05.30	婺源縣江灣鎮綠源新村	美金1,700仟元	礦泉水

2. 各關係企業基本資料(續)

企業名稱	設立日期	地 址	實收資本額 (單位：新台幣仟元)	主要營業或生產項目
江蘇統一企業有限公司	101.11.05	南京市高淳經濟開發區古檀大道301號	美金3,000仟元	方便麵、飲料、其他食品
昆山統萬微生物科技有限公司	89.05.16	中國江蘇省昆山市青陽南路301號	美金11,000仟元	醬油、醬製品、調味品
統萬珍極食品有限公司	97.10.24	中國河北省石家庄市廣安大街34號天利商務大廈6樓	人民幣300,000仟元	醬油、醬製品、調味品
Uni-President Foodstuff (BVI) Holdings Ltd.	93.08.11	Offshore Incorporations Limited of P.O.Box 957, Offshore Incorporations Centre, Road Town, Tortola, British Virgin Islands	美金18,550仟元	專業投資
天津統一企業食品有限公司	81.06.17	中國天津市經濟技術開發區明園路2號陽光花園F座601室	美金15,210仟元	飼料
中山統一企業有限公司	84.06.14	中國廣東省中山市阜沙鎮阜南大道83號	美金19,400仟元	水產、畜產、寵物飼料
張家港統清食品有限公司	85.03.22	中國江蘇省張家港市保稅區寶島路9號	美金17,000仟元	油脂、油粕、飼料、麵粉
佛山市三水健力寶貿易有限公司	93.12.10	中國廣東省佛山市三水區西南健力寶南路44號	人民幣430,000仟元	飲料
青島統一飼料農牧有限公司	87.04.10	中國山東省平度市張戈莊鎮駐地清泉路1號	美金15,000仟元	水產、畜產、寵物飼料
上海松江統一企業有限公司	90.05.11	中國上海市松江區新橋鎮民益路22號	美金19,000仟元	管理顧問
湛江統一水產飼料有限公司	101.01.19	中國廣東省遂溪縣遂城鎮湛川路31號	美金4,000仟元	水產、畜產、寵物飼料
President International Trade & Investment Corp.	79.12.27	Citco B.V.I. Limited of P.O. Box 662, Citco Building, Wickhams Cay, Road Town, Tortola, British Virgin Islands	美金10,700仟元	專業投資
凱友投資(股)公司	82.05.27	台南市永康區正強里自強路340號1樓	3,797,054	專業投資
Kai Yu (BVI) Investment Co., Ltd.	88.05.06	Commonwealth Trust Limited, Sealight House, Tortola, British Virgin Islands	美金36,000仟元	專業投資
統昂企業(股)公司	88.07.02	台南市永康區自強路340號1樓	30,000	飲料批發零售
統駿國際(股)公司	85.04.05	臺北市內湖區南京東路6段482號	12,000	寵物飼料、雞蛋批發零售
統冠生活事業(股)公司	86.12.31	臺中市西屯區工業區三路7號1樓	20,000	蛋品、肉品批發
南聯國際貿易(股)公司	68.04.04	台北市忠孝東路4段560號12樓	1,000,000	經營貿易及相關國內外買賣業務等
Cayman Nanlien Holding Ltd.	85.09.06	P.O.Box 31106 SMB, Grand Cayman, Cayman Islands	美金2,710仟元	專業投資
聯嵩企業(股)公司	87.01.07	台北市忠孝東路4段560號12樓	65,000	買賣業
威聯企業(股)公司	81.05.07	台北市忠孝東路4段560號12樓	7,500	買賣業
統一欣業汽車精品(股)公司	89.06.08	台北市忠孝東路4段560號12樓	3,000	買賣業
先進食品(股)公司	81.03.06	花蓮縣吉安鄉太昌村明仁三街825巷15號	5,000	買賣業
成旺(股)公司	81.05.29	嘉義縣大林鎮吉林里6鄰中山路1巷61號	3,000	買賣業
統凰企業(股)公司	80.08.30	高雄市鳳山區鳳南一路108號1樓	6,000	買賣業
樺佐(股)公司	87.05.14	桃園縣桃園市國強11街127號	8,000	買賣業
惠盛企業(股)公司	89.05.09	新北市土城區中興路12號	9,000	買賣業
統先(股)公司	85.02.08	臺中市西屯區工業區三路七號一樓	16,000	買賣業
晟森實業(股)公司	78.10.30	宜蘭縣宜蘭市東港路17之69號1樓	10,000	買賣業
金冠晟(股)公司	82.09.27	嘉義市西區福安里泰山三街13號	4,000	買賣業
統澧企業(股)公司	85.09.23	嘉義縣朴子市四維路2段204號2樓	3,000	買賣業
統有企業(股)公司	90.10.02	新北市五股區五工三路108號	80,000	買賣業
昕亞企業(股)公司	88.03.11	桃園縣平鎮市高雙里12鄰高山下153號	15,000	買賣業
統博企業(股)公司	87.01.26	桃園縣桃園市雙龍街8巷16之1弄3號	15,000	買賣業
統舜企業(股)公司	89.05.23	新北市五股區興珍里五工六路14號	45,000	買賣業

2. 各關係企業基本資料(續)

企業名稱	設立日期	地 址	實收資本額 (單位：新台幣仟元)	主要營業或生產項目
統享企業(股)公司	89.05.29	臺北市內湖區石潭里南京東路6段482號	45,000	買賣業
愿泰企業(股)公司	81.12.08	台南市安平區永華三街311號1樓	5,500	買賣業
統義食品(股)公司	82.10.21	高雄市鳳山區青年路2段177號4樓	10,000	買賣業
統結(股)公司	89.05.04	臺北市松山區東興路8號11樓	20,000	買賣業
統祥(股)公司	89.05.20	臺北市內湖區南京東路6段482號	80,000	買賣業
統鉅企業(股)公司	81.05.07	高雄市新興區七賢一路301號3樓之1	30,000	買賣業
信統企業(股)公司	90.09.24	高雄市三民區九如一路502號13樓之4	50,000	買賣業
聯柏企業(股)公司	86.07.11	台北市忠孝東路4段560號12樓	200,000	買賣業
Tunnel International Marketing Corp.	89.02.22	P.O.Box957.Offshore Incorporations Centre,Road Town,Tortola,B.V.I.	美金20仟元	國際貿易及買賣業
八八酒坊(股)公司	95.05.11	臺北市信義區忠孝東路4段560號12樓	10,000	買賣業
上海易統食品貿易有限公司	94.08.11	上海市普陀區寧夏路777號海棠大樓4樓	人民幣 10,000仟元	國際貿易及買賣業
統翔興業股份有限公司	100.4.22	高雄市前鎮區明道路61巷47號3樓	12,000	買賣業
統一超商(股)公司	76.06.10	台北市松山區東興路8號8樓	10,396,222	連鎖便利商店之投資與經營
英屬維京群島商統一超商維京控股有限公司	87.07.09	Tropical Isle Building, P.O. Box 438,Road Town, Tortola, British Virgin Islands	美金138,899仟元	專業投資
仁暉投資(股)公司	85.12.20	台北市松山區東興路8號8樓	531,950	專業投資
首阜企業管理顧問(股)公司	87.04.13	台北市松山區八德路4段245巷35號1樓	25,000	商品管理顧問
統一生活事業(股)公司	84.07.27	台北市松山區東興路8號7樓	400,000	買賣業
二十一世紀生活事業(股)公司	84.11.18	台北市松山區東興路 8 號地下2樓	130,000	烤雞食品製造販賣
大智通文化行銷(股)公司	88.01.11	台北市松山區東興路8號8樓	108,474	雜誌配送
統一佳佳(股)公司	92.04.08	台北市松山區民生東路5段149號地下1樓	30,000	運動娛樂業
統超保險經紀人(股)公司	95.10.05	台北市松山區東興路8號8樓	15,000	人身及財產保險經紀人
酷聖石冰淇淋(股)公司	95.12.26	台北市松山區東興路8號8樓	122,444	食品、飲料製造、批發零售業；餐館業；飲料業
統一聖娜多堡(股)公司	89.11.20	台北市松山區東興路8號12樓	65,120	麵包零售販賣
統一蘭陽藝文(股)公司	93.06.07	宜蘭縣五結鄉五濱路2段201號	150,000	藝文展覽業
統一超商東京行銷株式會社	98.01.07	日本東京都中央區新川一丁目20番1號6階	日幣 98,000仟元	設計仲介業
統一武藏野(股)公司	88.03.11	新北市土城區土城工業區中興路16號	539,110	鮮食調理、研發
統一藥品(股)公司	82.09.03	台北市松山區東興路8號7樓	300,000	藥品、醫療儀器之批發
統一速達(股)公司	89.01.24	新北市板橋區雙十路3段8號2樓	1,000,000	宅配貨運業
統一客樂得服務(股)公司	91.06.24	台北市松山區東興路8號8樓	15,000	受託商品配送及貨款收取業務
統一百華(股)公司	95.02.24	台北市信義區忠孝東路5段8號	1,600,000	百貨貿易業
寵物達人(股)公司	96.03.06	台北市大安區復興南路2段80號	155,000	寵物用品
統一精工(股)公司	80.12.09	台南市永康區環工路67號	690,713	加油站、電梯
安源資訊(股)公司	52.06.26	台北市內湖區洲子街81號9樓	281,042	企業資訊管理、顧問服務
統一上都(股)公司	99.08.20	台北市松山區東興路8號8樓	60,000	日式餐飲業
統昶行銷(股)公司	88.01.22	台南市永康區自強路340號	326,055	冷凍食品、低溫物流
統一資訊(股)公司	86.08.27	台北市內湖區陽光街246號6樓	299,006	企業資訊管理、顧問服務

2. 各關係企業基本資料(續)

企業名稱	設立日期	地 址	實收資本額 (單位：新台幣仟元)	主要營業或生產項目
金財通商務科技服務(股)公司	89.10.17	台北市松山區南京東路3段261號7樓	135,000	電子商務專業軟體服務
樂清服務(股)公司	83.10.28	台北市松山區東興路8號8樓	200,000	清潔用品租賃買賣
統一午茶風光(股)公司	97.02.14	台北市松山區東興路8號8樓	170,000	食品、日常用品零售
博客來數位科技(股)公司	84.12.27	台北市南港區玉成里八德路4段768巷1弄20號10樓	199,900	資訊供應服務
統一多拿滋(股)公司	93.09.07	台北市松山區東興路8號8樓	175,825	烘焙食品
台灣無印良品(股)公司	92.09.15	台北市松山區東興路8號8樓	274,430	百貨貿易
統一星巴克(股)公司	86.11.03	台北市松山區東興路8號8樓	356,378	咖啡、飲料、各類食品零售
捷盟行銷(股)公司	79.08.13	台北市信義區忠孝東路4段560號7樓	257,200	食品常溫物流
統一超商納閣島控股有限公司	89.10.24	Level 15(A2), Main Office Tower, Financial Park Labuan, Jalan Merdeka, 87000 Labuan FT, Malaysia	美金20,684仟元	專業投資
Philippine Seven Corp.	71.11.24	7/F The Columbia Tower, Ortigas Avenue Mandaluyong City, Manila, Philippine	菲幣 399,326仟元	食品及用品零售
Convenience Distribution Inc.	87.09.17	800 1F ,Lagaspi St. Maybunga, Pasig City, Manila, Philippine	菲幣45,000仟元	物流及倉儲
統一超商香港控股有限公司	97.08.13	香港九龍尖沙咀廣東道30號新港中心一期5字樓511室	美金109,552仟元	專業投資
上海統超物流有限公司	98.04.15	中國上海市松江區民益路22號18幢1801單元	美金2,000仟元	物流配送
統一上都(上海)餐飲管理有限公司	97.02.02	中國上海市長寧區天山路789號5樓506室	人民幣306,000仟元	連鎖便利商店之投資與經營
統一超商(上海)便利有限公司	98.02.03	中國上海市盧灣區蒙自路45-47號	人民幣300,000仟元	便利商店業；綜合零售業
統一超商午茶開曼控股有限公司	97.03.18	Scotia Centre, 4th Floor, P.O. Box 2804, George town, Grand Cayman, KY1-1112 Cayman Islands	美金 8,954仟元	專業投資
統一午茶風光(上海)餐飲有限公司	97.12.02	中國上海市盧灣區興業路123弄6號樓3樓327-6單元	美金 8,880仟元	食品、日常用品零售
統一樂豪(上海)餐飲管理有限公司	99.09.15	中國上海市天鑰橋路30號6層608室	美金 3,000 仟元	中西餐飲業、餐飲管理業
統一多拿滋(上海)食品有限公司	88.06.23	中國上海市盧灣區淮海中路918號久事復興大廈21樓F室	美金 16,500仟元	烘焙食品業
PCSC(Vietnam) Supermarket Ltd.	87.03.07	No.8 Pham Ngoc Thach Street, Dong Da District, Ha Noi, Vietnam	越幣 18,365,228仟元	商品零售、批發
Presiclerc Limited	89.06.15	Trustnet Chambers, P.O. Box 3444, Road Town, Tortola, British Virgin Islands	美金 41,851 仟元	專業投資
統杰法實(北京)超市有限公司	92.10.15	中國北京市朝陽區光華路2號陽光100國際公寓4號樓地下一層	人民幣100,795仟元	商品零售和批發經營
英屬開曼群島商統一咖啡開曼控股有限公司	88.11.16	Scotia Centre, 4th Floor, P.O. Box 2804, George town, Grand Cayman, KY1-1112 Cayman Islands	美金 6,000仟元	專業投資
上海統一星巴克咖啡有限公司	89.03.02	中國上海市淮海中路937號金葉大樓第1-2層	美金10,130仟元	咖啡販售
四川統一量販超市有限公司	94.10.14	中國四川省南充市文化路75號地下一樓	人民幣80,000仟元	商品零售、批發
成都統一量販超市有限公司	95.10.12	中國四川省成都市武侯區二環路西一段6號紅星美凱龍B座701	人民幣100,000仟元	商品批發零售
山東統一銀座商業有限公司	86.09.23	中國山東省濟南市濰源大街66號	人民幣 60,000仟元	商品批發零售
英屬維京群島商統一超商藥妝事業中國控股有限公司	93.02.16	P.O.Box 957, Offshore Incorporations Centre, Road Town, Tortola, British Virgin Islands	美金 8,746仟元	專業投資
統一康是美商業連鎖(深圳)有限公司	93.12.13	中國廣東省深圳市羅湖區紅嶺中路1010號國際信託大廈1508室	人民幣100,000仟元	百貨類商品零售
深圳康是美麗珠藥房連鎖經營有限公司	89.01.28	中國廣東省深圳市羅湖區寶安北路笋崗倉庫813棟北五樓	人民幣 28,000仟元	藥品(連鎖)零售、日用百貨化妝品批發零售
統一藥品香港控股有限公司	98.02.25	香港九龍尖沙咀廣東道30號新港中心一期5字樓511室	美金3,000仟元	專業投資

2. 各關係企業基本資料(續)

企業名稱	設立日期	地 址	實收資本額 (單位：新台幣仟元)	主要營業或生產項目
統一(上海)保健品商貿有限公司	98.11.19	中國上海市長寧區金鐘路658弄7號甲、7號乙6層613室	美金3,000仟元	各種保健品、藥妝日用品之買賣
上海酷聖石冰淇淋有限公司	96.05.28	中國上海市黃浦區西藏中路268號B1-K13&K14室	美金 23,885仟元	冰淇淋
高見文化行銷(股)公司	94.06.27	台北市松山區東興路8號8樓	100,000	出版業
安全科技(股)公司	87.10.29	台南市永康區中華路727巷69號	2,000	電梯安裝工程
統精(股)公司	92.07.04	金門縣金城鎮西門里37鄰環島北路138號	26,750	石油製品批發
Uni-President Logistics(BVI) Holdings Limited	96.03.14	Drake Chambers, Road Town, Tortola, British Virgin Islands	美金2,990仟元	專業投資
浙江統冠物流發展有限公司	96.12.26	中國浙江省杭州江干區機場路377號	人民幣 40,000仟元	運輸、倉儲、物流管理技術諮詢
武漢統一聖娜多堡烘焙有限公司	93.09.23	中國湖北省武漢市東西湖區六支溝星洲工業園D3棟	人民幣57,000仟元	烘焙食品
樂清中國控股有限公司	95.06.30	P.O. Box 957, Offshore Incorporations Centre, Road Town, Tortola, British Virgin Islands	美金700仟元	專業投資
博客來(英屬維京群島)有限公司	98.05.22	P.O. Box 957, Offshore Incorporations Centre, Road Town, Tortola, British Virgin Islands	美金50仟元	專業投資
北京博客來諮詢有限公司	95.05.10	中國北京市經濟技術開發區榮華中路7號院3號樓10層1014	美金15仟元	商務信息諮詢、網絡技術開發及服務
伸鴻(股)公司	86.04.16	基隆市安樂區基金三路63-1號	56,300	食品常溫物流
捷盛運輸(股)公司	87.02.11	桃園縣中壢市民族路242之1號1樓	150,000	汽車貨運
捷順運輸(股)公司	92.08.01	桃園縣中壢市民族路242之1號2樓	182,169	汽車貨運
統一實業(股)公司	58.04.14	台南市永康區篤松里中正北路837號	15,791,453	經營原料鋼板等之加工製造暨製罐
越南統盟製罐有限公司	82.01.28	越南胡志明市平新郡永祿工業區第七街A60/I--A61/II 地塊	美金3,520仟元	空罐製造
開曼統一實業控股有限公司	86.01.31	Scotia Centre, 4th Floor, P.O.Box 2804 ,George Town, Grand Cayman, Cayman Islands.	美金173,097仟元	專業投資、國際貿易
開曼江蘇統一實業控股有限公司	87.10.29	Scotia Centre, 4th Floor, P.O.Box 2804 ,George Town, Grand Cayman, Cayman Islands	美金50仟元	專業投資
江蘇統一馬口鐵有限公司	83.07.27	中國江蘇省無錫市國家高新技術開發區泰山路	美金40,000仟元	馬口鐵皮製造
開曼福建統一實業控股有限公司	87.10.29	Scotia Centre, 4th Floor, P.O.Box 2804 ,George Town, Grand Cayman, Cayman Islands	美金87仟元	專業投資
福建統一馬口鐵有限公司	84.03.31	中國福建省龍海市角美綜合開發區南北二路	美金86,500仟元	馬口鐵皮製造
成都統一實業包裝有限公司	83.02.06	中國四川省成都市新都衛星城工業區南二路東段	美金7,500仟元	空罐製造
無錫統一實業包裝有限公司	83.02.24	中國江蘇省無錫市國家高新技術開發區泰山路	美金9,720仟元	空罐製造
漳州統實包裝有限公司	100.04.28	中國福建省龍海市角美工業綜合開發區鳳山工業區	美金30,000仟元	塑膠軟包裝
泰州統實企業有限公司	101.03.07	中國江蘇省泰州市高港區科技創業園振興大道301號	美金30,000仟元	塑膠軟包裝
成都統實企業有限公司	101.07.04	中國四川省成都市新都區新繁鎮泡菜(食品)產業園清白大道	美金11,500仟元	塑膠軟包裝製造及銷售並擴展海外觸角
開曼統實控股(股)公司	101.07.03	Scotia Centre, 4th Floor, P.O. Box 2804 George Town, Grand Cayman, Cayman Islands .	美金6,000仟元	一般投資
開曼統實(中國)控股(股)公司	101.07.04	Scotia Centre, 4th Floor, P.O. Box 2804 George Town, Grand Cayman, Cayman Islands .	美金6,000仟元	一般投資
惠州統實企業有限公司	101.10.12	中國廣東省惠州市博羅縣泰美鎮板橋工業區	美金6,000仟元	塑膠軟包裝製造及銷售並擴展海外觸角
統一國際開發(股)公司	86.10.08	台北市松高路11號10樓	13,230,000	產業投資
President (BVI) International Investment Holdings Ltd.	87.07.07	Tropic Isle Building, P.O.Box 438, Road Town, Tortola, British Virgin Islands.	美金193,975仟元	專業投資公司

2. 各關係企業基本資料(續)

企業名稱	設立日期	地 址	實收資本額 (單位：新台幣仟元)	主要營業或生產項目
大統營實業(股)公司	88.02.11	台南市安平工業區新樂路72-1號	199,000	工業用塑膠、家用電器及照明設備之製造
Uni-Home Tech Corp.	87.12.17	台南市安平工業區新樂路72-1號	美金94,944仟元	小家電製造及銷售
Uni-Splendor Corp.	88.02.11	Offshore incorporations limited,P.O.Box 957,Offshore Incorporations Centre,Road Town,Tortola,British Virgin Islands.	美金1,000仟元	工業用塑膠、家用電器及照明設備之製造
長營(香港)有限公司	80.08.08	Rooms 703-4,15/F., CRE Centre, 889 Cheung Sha Wan Road, Kowloon, H.K.	港幣 1,000仟元	小家電製造及銷售
長營電器(深圳)有限公司	81.03.12	中國廣東省深圳市寶安區新安鎮固戍村南昌路168號	美金 60,430仟元	生產經營日用電器、保溫器具、健康器材、運動器材
廣州市博裕貿易有限公司	99.12.10	中國廣州市黃埔區黃埔東路3401號亞鋼大廈1002室	人民幣16,000仟元	小家電之買賣業
Grand-Prosper (HK) Ltd.	92.12.17	Rooms 703-4,7/F., CRE Centre, 889 Cheung Sha Wan Road, Kowloon, H.K.	港幣 156,000仟元	小家電製造及銷售
大統營科技(惠州)有限公司	93.03.26	中國廣東省惠州市惠東縣白花鎮李洞村	美金 49,100仟元	生產電子專用設備、工模具產品
統宇投資(股)公司	91.09.03	台北市松高路11號10樓	889,600	專業投資
統一生命科技(股)公司	89.03.14	台北市松高路11號10樓	480,000	精密化學材料及精密儀器製造
President Life Sciences Cayman Co.,Ltd.	89.08.24	Huntlaw Building, P.O.BOX 2804,George Town, Grand Cayman, Cayman Islands.	美金27,124仟元	國際生技控股
統一生機開發(股)公司	88.02.01	桃園縣中壢市定寧路15號1樓	50,000	農產品、食品、飲料及日用品批發零售
統健實業(股)公司	74.03.28	台北市信義區忠孝東路四段560號7樓	120,000	保健有機食品銷售
高波動生技(股)公司	94.03.21	台北市信義區忠孝東路四段560號7樓	1,000	保健有機食品銷售
統一速邁自販(股)公司	89.10.27	台南市永康區蔦松一街74巷59號	150,000	飲料食品批發零售
統一棒球隊(股)公司	79.01.12	台南市永康區正強里自強路340號	30,000	職業棒球隊
統上開發建設(股)公司	81.01.30	台南市永康區自強路340號	340,200	建築投資
統樂開發事業(股)公司	77.11.03	台南市玉井區層林里層林132之7號	1,600,000	委託營造廠商興建國民住宅、商業大樓出租出售業務
統合開發(股)公司	83.02.22	新北市板橋區雙十路三段6號2樓	1,000,000	高爾夫球練習場等休閒娛樂事業
統一渡假村(股)公司	95.04.01	新北市板橋區雙十路三段6號2樓	1,000	休閒娛樂產業之經營管理
統萬(股)公司	79.02.23	台南市新市區大營里7號	120,000	醬油、調味醬、蔴油產銷
統正開發(股)公司	85.05.22	高雄市前鎮區中華五路789號	11,000,000	購物中心、百貨公司、國際貿易業
統一時代(股)公司	77.12.10	高雄市前鎮區中華五路789號地下二樓	200,000	特定專業區開發
統清(股)公司	79.10.23	台南市永康區中正路301之3號	120,000	油脂加工製造及銷售
統奕包裝(股)公司	83.07.20	台南市麻豆區麻口里麻豆口1-31號	463,136	包裝材料、包裝容器、餐飲用具之製造、加工、買賣及一般進出口貿易業務等
President Packing Holdings Ltd.	100.10.31	P.O.BOX957,Offshore Incorporations Centre,Road Town,Tortola,BVI	美金4,400仟元	專業投資
武漢統奕包裝有限公司	101.05.17	武漢市東西湖區吳家山街東西湖大道6007號	美金3,700仟元	包裝容器製造、買賣
統仁藥品(股)公司	84.07.21	台北市松山區東興路8號7樓	1,000	藥品批發、零售買賣
統圓事業(股)公司	84.06.13	台南市永康區正強里自強路340號	30,000	食品買賣、倉儲配送
統一夢公園生活事業(股)公司	89.04.15	台南市永康區正強里自強路340號	61,000	食品等銷售、一般廣告及旅遊諮詢服務業等
統一友友旅行社(股)公司	92.03.06	新北市板橋區雙十路三段6號2樓	21,000	旅遊業
上海統夢商貿有限公司	100.12.14	中國上海市黃浦區徐匯路618號1F-A-06室	美金750仟元	農產品、綜合食品批發零售

2. 各關係企業基本資料(續)

企業名稱	設立日期	地 址	實收資本額 (單位：新台幣仟元)	主要營業或生產項目
統義玻璃工業(股)公司	88.10.27	台南市新營區新工路36號	360,000	經營玻璃及玻璃製品之製造與銷售
凱南投資(股)公司	89.04.13	台南市永康區自強路340號1樓	2,530,000	專業投資
統一東京(股)公司	86.11.05	台北市松山區東興路8號12樓	200,000	車輛及機器設備租賃
統一東京小客車租賃(股)公司	92.09.23	台北市松山區東興路8號12樓	100,000	小客車租賃
統一數網(股)公司	89.04.01	台北市大安區安和路一段27號2樓	65,000	資訊軟體服務
統欣生物科技(股)公司	93.10.05	台南市永康區正強里自強路340號	64,700	食品什貨批發業等
統一開發(股)公司	93.06.24	台北市信義區忠孝東路五段6號	3,600,000	轉運站及附屬設施之營運
德記洋行(股)公司	76.02.05	台北市信義區松高路9號23樓	945,000	產品行銷代理及物流等業務
德通(股)公司	88.01.11	台南市麻豆區海埔里埤仔尾23-11號	2,500	食品製造、物流業務
Sonic International Cayman Ltd.	92.07.22	Portcullis Trustnet(Cayman)Ltd.,Marquee Place,Suite 300,430 Weat Bay Road,P.O.Box 32052,Grand Cayman Ky1-1208,Cayman Islands.	美金4,219仟元	投資控股公司
Tait Asia Co., Ltd.	84.07.24	Po Box 30592 S.M.B.,2F of the Piccadilly Centre,George Town,Grand Cayman,Cayman Islands	美金3,763仟元	投資控股公司
泰騰貿易(上海)有限公司	86.08.06	中國上海市長寧區古北路666號嘉麒大廈1601B	人民幣1,658仟元	食品洋酒之貿易配送業務
德記洋行(香港)有限公司	77.08.12	Room 2301,23/F,Prosper Commercial Bldg.,9 Yin Chong Street,Mongkok,Kowloon,Hong Kong	港幣60,570仟元	食品 用品 洋酒及工業用品之行銷代理及物流業務
德記洋行商貿(上海)有限公司	100.07.05	中國上海市長寧區古北路666號403-01室	人民幣958仟元	包裝食品之批發
台灣神隆(股)公司	86.11.11	台南科學園區台南市善化區南科八路一號	6,499,300	生化醫學
SPT International, Ltd.	87.10.22	P.O. Box 957, Offshore Incorporations Centre, Road Town, Tortola, British Virgin Islands	美金43,545仟元	專業投資
President ScinoPharm (Cayman), Ltd.	91.04.08	Offshore Incorporations (Cayman) Limited, Scotia Centre, 4th Floor, P.O. Box 2804, George Town, Grand Cayman KY1-1112, Cayman Islands.	美金170仟元	專業投資
ScinoPharm Singapore Pte Ltd.	88.11.13	50 Raffles Place #06- 00 Singapore Land Tower, Singapore 068808	新加坡幣2元	專業投資
神隆(昆山)生化科技有限公司	90.02.13	中國江蘇省昆山市經濟技術開發區留學人員創業園偉業路88號	美金4,000仟元	生產與研發原料藥配方等，並提供生物科技研發等諮詢服務
神隆醫藥(常熟)有限公司	98.08.18	中國江蘇省常熟經濟開發區東周路16號	美金38,000仟元	生產與研發原料藥配方等，並提供生物科技研發等諮詢服務
上海神隆生化科技有限公司	100.11.15	中國上海市長寧區遵義路100號B3511室	美金720仟元	生產與研發原料藥配方等，並提供生物科技研發等諮詢服務

3. 推定為有控制與從屬關係者其相同股東資料：無

4. 整體關係企業經營業務所涵蓋之行業

本公司及本公司之關係企業所經營之業務包括：食品製造業、買賣業、零售業、服務業、速食業、物流業、投資業、藥品製造業、進出口貿易、鐵罐製造、加油站經營、休閒娛樂……等。關係企業間往來分工情形，主要在於食品之製造及銷售。透過生產製造、行銷、物流配送及零售通路的垂直整合及支援服務以降低成本，創造公司最大的綜效。

5. 各關係企業董事、監察人及總經理資料

101年12月31日

企業名稱	職稱	姓名或代表人	持有股份	
			股數(註)	持股比率
統一企業(股)公司	董事長	高清愿 (高權投資(股)公司代表人)	208,676,064(股)	4.29%
	常務董事	鄭高輝 (九福投資(股)公司代表人)	17,753,416(股)	0.37%
		林蒼生	42,874,498(股)	0.88%
	董事	吳平治 (泰伯投資(股)公司代表人)	26,171,329(股)	0.54%
		劉秀忍	75,494,126(股)	1.55%
		侯博明	126,440,610(股)	2.60%
		侯博裕	110,322,816(股)	2.27%
		吳英仁	4,965,442(股)	0.10%
		吳中和 (永原投資(股)公司代表人)	6,310,956(股)	0.13%
		羅智先 (高權投資(股)公司代表人)	208,676,064(股)	4.29%
	監察人	鄧潤澤	5,206,627(股)	0.11%
		陳國慶	37,605,934(股)	0.77%
		郭鵬志 (超志投資(股)公司代表人)	12,786,340(股)	0.26%
總經理	羅智先	3,473,635(股)	0.07%	
President Global Corp.	董事長	林蒼生 (統一企業(股)公司代表人)	500,000(股)	100.00%
	董事	吳平治 (統一企業(股)公司代表人)	500,000(股)	100.00%
	總經理	吳平治		
Ameripecc Inc.	董事	吳平治 (President Global Corp.代表人)	美金2,601仟元	100.00%
	總經理	吳平治		
Cayman President Holdings Ltd.	董事	高清愿 (統一企業(股)公司代表人)	206,136,000(股)	100.00%
Uni-President Southeast Asia Holdings Ltd.	董事	羅智先 (Cayman President Holdings Ltd.代表人)	美金75,000仟元	100.00%
Uni-President (Thailand) Ltd.	董事長	羅智先 (Uni-President Southeast Asia Holdings Ltd.代表人)	泰銖1,830,000仟元	100.00%
	董事	盧榮宏、陳克廉、楊文隆、黃瑞典、陸永偉、陳思豪(Uni-President Southeast Asia Holdings Ltd.代表人)	泰銖1,830,000仟元	100.00%
	總經理	陸永偉		
Uni-President Marketing Co., Ltd.	董事長	Mr. Dhanavat Voravetvudhikun(Mass Marketing Co., Ltd代表人)	泰銖4,900仟元	49.00%
	董事	楊文隆、陸永偉、陳思豪、李盈錫、林聖貴(Uni-president (Thailand) Ltd.代表人)	泰銖5,100仟元	51.00%
		Mr. Youngyuth Chaiyaporn、Ms Duangporn Voravetvudhikun、Mr. Arnop Rattanavijitchai(Mass Marketing Co., Ltd代表人)	泰銖4,900仟元	49.00%
	總經理	陸永偉		
Uni-President (Vietnam) Co., Ltd.	董事長	羅智先 (Uni-President Southeast Asia Holdings Ltd.代表人)	越幣1,780,948,854仟元	100.00%
	董事	謝志鵬、楊文隆、楊福山、盧榮宏、殷建禮、李清田 (Uni-President Southeast Asia Holdings Ltd.代表人)	越幣1,780,948,854仟元	100.00%
	總經理	李清田		
Uni-President Vietnam Aquatic Breeding Co., Ltd.	董事長	李清田 (Uni-President (Vietnam) Co., Ltd.代表人)	越幣135,550,000仟元	100.00%
	董事	史鐸 (Uni-President (Vietnam) Co., Ltd.代表人)	越幣135,550,000仟元	100.00%

5. 各關係企業董事、監察人及總經理資料(續)

企業名稱	職稱	姓名或代表人	持有股份	
			股數(註)	持股比率
Sai Gon Beverages Joint Stock Company	董事長	李清田(Uni-President (Vietnam) Co., Ltd.代表人)	越幣120,000,000仟元	43.56%
	董事	楊文隆、黃瑞典、盧榮宏、沈宏明(Uni-President (Vietnam) Co., Ltd.代表人)	越幣120,000,000仟元	43.56%
		阮志偉(Kinh Do Investment Co.,Ltd.代表人)	越幣64,523,730仟元	23.42%
	監察人	史鐸、蔡合豐、吳宏裕(Uni-President (Vietnam) Co., Ltd.代表人)	越幣120,000,000仟元	43.56%
	總經理	沈宏明		
Tribeco Binh Doung Co., Ltd.	董事長	李清田(Uni-President (Vietnam) Co., Ltd.代表人)	越幣885,000,000仟元	100.00%
	董事	史鐸、陳國鵬(Uni-President (Vietnam) Co., Ltd.代表人)	越幣885,000,000仟元	100.00%
	總經理	陳國鵬		
North Tribeco Co., Ltd.	董事長	李清田(Tribeco Binh Doung Co., Ltd.代表人)	越幣100,000,000仟元	100.00%
	總經理	陳國鵬		
UPEC (India) Foods Private Ltd.	董事長	方志凌(Uni-President (Vietnam) Co., Ltd.代表人)	越幣1,950,000仟元	100.00%
	董事	李清田(Uni-President (Vietnam) Co., Ltd.代表人)	越幣1,950,000仟元	100.00%
Uni-President (Malaysia) SDN. BHD	董事	李清田、郭紹才(Uni-President (Vietnam) Co., Ltd.代表人)	越幣6,700,629仟元	100.00%
Uni-President (Philippines) Corp.	董事長	羅智先 (Uni-President Southeast Asia Holdings Ltd.代表人)	菲幣1,634,000仟元	100.00%
	董事	黃瑞典、陳易伸、徐銘宏、Lorna Patajo-Kapunan.(Uni-President Southeast Asia Holdings Ltd.代表人)	菲幣1,634,000仟元	100.00%
	總經理	陳易伸		
President Energy Development (Cayman Islands) Ltd.	董事長	鄧阿華 (Kingland Overseas Development Inc. 代表人)	1,800,000(股)	6.00%
	董事	高清愿、林蒼生 (Cayman President Holdings Ltd. 代表人)	7,650,000(股)	25.50%
		林隆義、羅智先、盧榮宏、黃春煌 (President(BVI)International Investment Holdings Ltd. 代表人)	12,087,900(股)	40.29%
		鄭高輝 (Tainan Spinning Holdings(Cayman Islands) Ltd.代表人)	2,124,600(股)	7.08%
		莊南田 (Prince Housing & Development Corp.代表人)	1,275,000(股)	4.25%
	監察人	殷建禮(Cayman President Holdings Ltd. 代表人)	7,650,000(股)	25.50%
		蘇崇銘(Kao Chuan Investment Co.,Ltd.代表人)	1,500,000(股)	5.00%
		莊英男 (Hsin Pao Textile Co.,Ltd.代表人)	229,500(股)	0.77%
	吳中和(Young Yun Investment Co.,Ltd.代表人)	750,000(股)	2.50%	
	總經理	黃春煌		
統一企業中國控股有限公司	董事長	羅智先(Cayman President Holdings Ltd.代表人)	2,537,090,000(股)	70.49%
	執行董事	侯榮隆(Cayman President Holdings Ltd.代表人)	2,537,090,000(股)	70.49%
	非執行董事	高清愿、林蒼生、林隆義、蘇崇銘(Cayman President Holdings Ltd.代表人)	2,537,090,000(股)	70.49%
	獨立非執行董事	陳聖德、范仁達、楊英武、路嘉星		
Uni-President Asia Holdings Ltd.	董事	林蒼生(統一企業中國控股有限公司代表人)	美金472,825仟元	100.00%
統一企業香港控股有限公司	董事	羅智先、蘇崇銘、侯榮隆、楊壽正、李宗修、吳琮斌、陳嘉珩、邵睿宏、卓榮璋、劉啟台、殷建禮(Uni-President Asia Holdings Ltd.代表人)	港幣2,003,077.6仟元	100.00%

5. 各關係企業董事、監察人及總經理資料(續)

企業名稱	職稱	姓名或代表人	持有股份	
			股數(註)	持股比率
統仁實業(股)公司	董事長	林蒼生 (Uni-President Asia Holdings Ltd.代表人)	100,000(股)	100.00%
	董事	侯榮隆、楊壽正 (Uni-President Asia Holdings Ltd.代表人)	100,000(股)	100.00%
	監察人	陳國輝 (Uni-President Asia Holdings Ltd.代表人)	100,000(股)	100.00%
	總經理	侯榮隆		
統一企業(中國)投資有限公司	董事長	林蒼生 (統一企業香港控股有限公司代表人)	美金713,670仟元	100.00%
	副董事長	羅智先、林隆義 (統一企業香港控股有限公司代表人)	美金713,670仟元	100.00%
	董事	謝志鵬、楊文隆、黃瑞典、侯榮隆(統一企業香港控股有限公司代表人)	美金713,670仟元	100.00%
	總經理	侯榮隆		
福州統一企業有限公司	董事長	羅智先 (統一企業(中國)投資有限公司代表人)	美金20,000仟元	100.00%
	董事	侯榮隆、楊壽正 (統一企業(中國)投資有限公司代表人)	美金20,000仟元	100.00%
	總經理	侯榮隆		
新疆統一企業食品有限公司	董事長	羅智先 (統一企業(中國)投資有限公司代表人)	美金37,500仟元	100.00%
	董事	侯榮隆、楊壽正 (統一企業(中國)投資有限公司代表人)	美金37,500仟元	100.00%
	監察人	陳國輝 (統一企業(中國)投資有限公司代表人)	美金37,500仟元	100.00%
	總經理	侯榮隆		
成都統一企業食品有限公司	董事長	羅智先 (統一企業(中國)投資有限公司代表人)	美金65,000仟元	100.00%
	董事	侯榮隆、楊壽正(統一企業(中國)投資有限公司代表人)	美金65,000仟元	100.00%
	監察人	陳國輝 (統一企業(中國)投資有限公司代表人)	美金65,000仟元	100.00%
	總經理	侯榮隆		
成都統一巧麵館餐飲文化有限公司	董事長	羅智先(成都統一企業食品有限公司代表人)	人民幣1,000仟元	100.00%
	董事	劉新華(成都統一企業食品有限公司代表人)	人民幣1,000仟元	100.00%
	監察人	陳國輝(成都統一企業食品有限公司代表人)		
廣州統一企業有限公司	董事長	羅智先 (統一企業(中國)投資有限公司代表人)	美金75,000仟元	100.00%
	董事	侯榮隆、楊壽正(統一企業(中國)投資有限公司代表人)	美金75,000仟元	100.00%
	監察人	陳國輝(統一企業(中國)投資有限公司代表人)	美金75,000仟元	100.00%
	總經理	侯榮隆		
南寧統一企業有限公司	董事長	羅智先(統一企業(中國)投資有限公司代表人)	美金4,250仟元	25.00%
	董事	侯榮隆、楊壽正(廣州統一企業有限公司代表人)	美金12,750仟元	75.00%
	監察人	陳國輝(統一企業(中國)投資有限公司代表人)	美金4,250仟元	25.00%
	總經理	侯榮隆		
北京統一食品有限公司	董事長	羅智先 (統一企業(中國)投資有限公司代表人)	美金23,400仟元	100.00%
	董事	侯榮隆、楊壽正 (統一企業(中國)投資有限公司代表人)	美金23,400仟元	100.00%
	監察人	陳國輝 (統一企業(中國)投資有限公司代表人)	美金23,400仟元	100.00%
	總經理	侯榮隆		

5. 各關係企業董事、監察人及總經理資料(續)

企業名稱	職稱	姓名或代表人	持有股份	
			股數(註)	持股比率
北京統一飲品有限公司	董事長	羅智先(統一企業(中國)投資有限公司代表人)	美金29,500仟元	100.00%
	董事	侯榮隆、楊壽正(統一企業(中國)投資有限公司代表人)	美金29,500仟元	100.00%
	監察人	陳國輝(統一企業(中國)投資有限公司代表人)	美金29,500仟元	100.00%
	總經理	侯榮隆		
統一(上海)商貿有限公司	董事長	羅智先(統一企業(中國)投資有限公司代表人)	美金8,600仟元	100.00%
	董事	侯榮隆、楊壽正(統一企業(中國)投資有限公司代表人)	美金8,600仟元	100.00%
	監察人	陳國輝(統一企業(中國)投資有限公司代表人)	美金8,600仟元	100.00%
	總經理	侯榮隆		
武漢統一企業食品有限公司	董事長	羅智先(統一企業(中國)投資有限公司代表人)	美金59,600仟元	100.00%
	董事	侯榮隆、楊壽正(統一企業(中國)投資有限公司代表人)	美金59,600仟元	100.00%
	監察人	陳國輝(統一企業(中國)投資有限公司代表人)	美金59,600仟元	100.00%
	總經理	侯榮隆		
南昌統一企業有限公司	董事長	羅智先(統一企業(中國)投資有限公司代表人)	美金24,880仟元	80.26%
	董事	侯榮隆、楊壽正(武漢統一企業食品有限公司代表人)	美金6,120仟元	19.74%
	監察人	陳國輝(統一企業(中國)投資有限公司代表人)	美金24,880仟元	80.26%
	總經理	侯榮隆		
昆山統一企業食品有限公司	董事長	羅智先(統一企業(中國)投資有限公司代表人)	美金96,000仟元	100.00%
	董事	侯榮隆、楊壽正(統一企業(中國)投資有限公司代表人)	美金96,000仟元	100.00%
	監察人	陳國輝(統一企業(中國)投資有限公司代表人)	美金96,000仟元	100.00%
	總經理	侯榮隆		
瀋陽統一企業有限公司	董事長	羅智先(統一企業(中國)投資有限公司代表人)	美金39,900仟元	100.00%
	董事	侯榮隆、楊壽正(統一企業(中國)投資有限公司代表人)	美金39,900仟元	100.00%
	監察人	陳國輝(統一企業(中國)投資有限公司代表人)	美金39,900仟元	100.00%
	總經理	侯榮隆		
合肥統一企業有限公司	董事長	羅智先(統一企業(中國)投資有限公司代表人)	美金30,000仟元	100.00%
	董事	侯榮隆、楊壽正(統一企業(中國)投資有限公司代表人)	美金30,000仟元	100.00%
	監察人	陳國輝(統一企業(中國)投資有限公司代表人)	美金30,000仟元	100.00%
	總經理	侯榮隆		
哈爾濱統一企業有限公司	董事長	羅智先(統一企業(中國)投資有限公司代表人)	美金25,000仟元	100.00%
	董事	侯榮隆、楊壽正(統一企業(中國)投資有限公司代表人)	美金25,000仟元	100.00%
	監察人	陳國輝(統一企業(中國)投資有限公司代表人)	美金25,000仟元	100.00%
	總經理	侯榮隆		
鄭州統一企業有限公司	董事長	羅智先(統一企業(中國)投資有限公司代表人)	美金37,000仟元	100.00%
	董事	侯榮隆、楊壽正(統一企業(中國)投資有限公司代表人)	美金37,000仟元	100.00%
	監察人	陳國輝(統一企業(中國)投資有限公司代表人)	美金37,000仟元	100.00%
	總經理	侯榮隆		

5. 各關係企業董事、監察人及總經理資料(續)

企業名稱	職稱	姓名或代表人	持有股份	
			股數(註)	持股比率
昆明統一企業食品有限公司	董事長	羅智先(統一企業(中國)投資有限公司代表人)	美金25,000仟元	83.33%
	董事	侯榮隆、楊壽正(成都統一企業食品有限公司代表人)	美金5,000仟元	16.67%
	監察人	陳國輝(統一企業(中國)投資有限公司代表人)	美金25,000仟元	83.33%
	總經理	侯榮隆		
皇茗資本有限公司	董事	羅智先、柴佳明、劉宗宜(Uni-President Asia Holdings Ltd.代表人)	港幣11,640仟元	100.00%
皇茗企業管理諮詢(上海)有限公司	董事	羅智先(皇茗資本有限公司代表人)	美金150仟元	100.00%
	監察人	陳國輝(皇茗資本有限公司代表人)	美金150仟元	100.00%
	總經理	劉宗宜		
巴馬統一礦泉水有限公司	董事長	羅智先(統一企業(中國)投資有限公司代表人)	美金4,150仟元	100.00%
	董事	侯榮隆、楊壽正(統一企業(中國)投資有限公司代表人)	美金4,150仟元	100.00%
	監察人	陳國輝(統一企業(中國)投資有限公司代表人)	美金4,150仟元	100.00%
	總經理	侯榮隆		
資溪統一企業飲品有限公司	董事長	羅智先(統一企業(中國)投資有限公司代表人)	美金1,000仟元	100.00%
	董事	侯榮隆、楊壽正(統一企業(中國)投資有限公司代表人)	美金1,000仟元	100.00%
	監察人	陳國輝(統一企業(中國)投資有限公司代表人)	美金1,000仟元	100.00%
	總經理	侯榮隆		
長沙統一企業有限公司	董事長	羅智先(統一企業(中國)投資有限公司代表人)	美金4,250仟元	25.00%
	董事	侯榮隆、楊壽正(武漢統一企業食品有限公司代表人)	美金12,750仟元	75.00%
	監察人	陳國輝(統一企業(中國)投資有限公司代表人)	美金4,250仟元	25.00%
	總經理	侯榮隆		
湛江統一企業有限公司	董事長	羅智先(統一企業(中國)投資有限公司代表人)	美金3,000仟元	25.00%
	董事	侯榮隆、楊壽正(廣州統一企業有限公司代表人)	美金9,000仟元	75.00%
	監察人	陳國輝(統一企業(中國)投資有限公司代表人)	美金3,000仟元	25.00%
	總經理	侯榮隆		
阿克蘇統一企業有限公司	董事長	羅智先(統一企業(中國)投資有限公司代表人)	美金3,000仟元	25.00%
	董事	侯榮隆、楊壽正(新疆統一企業食品有限公司代表人)	美金9,000仟元	75.00%
	監察人	陳國輝(統一企業(中國)投資有限公司代表人)	美金3,000仟元	25.00%
	總經理	侯榮隆		
白銀統一企業有限公司	董事長	羅智先(統一企業(中國)投資有限公司代表人)	美金3,000仟元	25.00%
	董事	侯榮隆、楊壽正(新疆統一企業食品有限公司代表人)	美金9,000仟元	75.00%
	監察人	陳國輝(統一企業(中國)投資有限公司代表人)	美金3,000仟元	25.00%
	總經理	侯榮隆		
長春統一企業有限公司	董事長	羅智先(統一企業(中國)投資有限公司代表人)	美金5,000仟元	25.00%
	董事	侯榮隆、楊壽正(瀋陽統一企業有限公司代表人)	美金15,000仟元	75.00%
	監察人	陳國輝(統一企業(中國)投資有限公司代表人)	美金5,000仟元	25.00%
	總經理	侯榮隆		

5. 各關係企業董事、監察人及總經理資料(續)

企業名稱	職稱	姓名或代表人	持有股份	
			股數(註)	持股比率
上海統一寶麗時代實業有限公司	董事長	羅智先(崑山統一企業食品有限公司代表人)	人民幣40,002仟元	66.67%
	董事	楊壽正、侯榮隆(上海統一管理諮詢有限公司代表人)	人民幣19,998仟元	33.33%
	監察人	陳國輝(崑山統一企業食品有限公司代表人)	人民幣40,002仟元	66.67%
重慶統一企業有限公司	董事長	羅智先(統一企業(中國)投資有限公司代表人)	美金8,400仟元	25.00%
	董事	侯榮隆、楊壽正(成都統一企業食品有限公司代表人)	美金25,200仟元	75.00%
	監察人	陳國輝(統一企業(中國)投資有限公司代表人)	美金8,400仟元	25.00%
	總經理	侯榮隆		
泰州統一企業有限公司	董事長	羅智先(統一企業(中國)投資有限公司代表人)	美金7,500仟元	25.00%
	董事	侯榮隆、楊壽正(崑山統一企業食品有限公司代表人)	美金22,500仟元	75.00%
	監察人	陳國輝(統一企業(中國)投資有限公司代表人)	美金7,500仟元	25.00%
	總經理	侯榮隆		
上海統一企業管理諮詢有限公司	董事長	羅智先(崑山統一企業食品有限公司代表人)	人民幣20,000仟元	100.00%
	監察人	陳國輝(崑山統一企業食品有限公司代表人)	人民幣20,000仟元	100.00%
海南統一企業有限公司	董事長	羅智先(廣州統一企業有限公司代表人)	美金3,500仟元	25.00%
	董事	侯榮隆、楊壽正(統一企業(中國)投資有限公司代表人)	美金10,500仟元	75.00%
	監察人	陳國輝(廣州統一企業有限公司代表人)	美金3,500仟元	25.00%
	總經理	侯榮隆		
石家莊統一企業有限公司	董事長	羅智先(統一企業(中國)投資有限公司代表人)	美金6,250仟元	25.00%
	董事	侯榮隆、楊壽正(北京統一飲品有限公司代表人)	美金18,750仟元	75.00%
	監察人	陳國輝(統一企業(中國)投資有限公司代表人)	美金6,250仟元	25.00%
	總經理	侯榮隆		
濟南統一企業有限公司	董事長	羅智先(統一企業(中國)投資有限公司代表人)	美金4,500仟元	25.00%
	董事	侯榮隆、楊壽正(崑山統一企業食品有限公司代表人)	美金13,500仟元	75.00%
	監察人	陳國輝(統一企業(中國)投資有限公司代表人)	美金4,500仟元	25.00%
	總經理	侯榮隆		
貴陽統一企業有限公司	董事長	羅智先(統一企業(中國)投資有限公司代表人)	美金3,000仟元	25.00%
	董事	侯榮隆、楊壽正(昆明統一企業食品有限公司代表人)	美金9,000仟元	75.00%
	監察人	陳國輝(統一企業(中國)投資有限公司代表人)	美金3,000仟元	25.00%
	總經理	侯榮隆		
武穴統一企業礦泉水有限公司	董事長	羅智先(統一企業(中國)投資有限公司代表人)	美金1,200仟元	25.00%
	董事	侯榮隆、楊壽正(武漢統一企業食品有限公司代表人)	美金3,600仟元	75.00%
	監察人	陳國輝(統一企業(中國)投資有限公司代表人)	美金1,200仟元	25.00%
	總經理	侯榮隆		
上海統星食品貿易有限公司	董事長	侯榮隆(統一企業香港控股有限公司代表人)	美金950仟元	100.00%
	董事	李宗修、魏志仲(統一企業香港控股有限公司代表人)	美金950仟元	100.00%
	監察人	徐國耀(統一企業香港控股有限公司代表人)	美金950仟元	100.00%
	總經理	魏志仲		

5. 各關係企業董事、監察人及總經理資料(續)

企業名稱	職稱	姓名或代表人	持有股份	
			股數(註)	持股比率
杭州統一企業有限公司	董事長	羅智先(統一企業(中國)投資有限公司代表人)	美金7,500仟元	25.00%
	董事	侯榮隆、楊壽正(昆山統一企業食品有限公司代表人)	美金22,500仟元	75.00%
	監察人	陳國輝(統一企業(中國)投資有限公司代表人)	美金7,500仟元	25.00%
	總經理	侯榮隆		
徐州統一企業有限公司	董事長	羅智先(統一企業(中國)投資有限公司代表人)	美金21,000仟元	70.00%
	董事	侯榮隆、楊壽正(昆山統一企業食品有限公司代表人)	美金9,000仟元	30.00%
	監察人	陳國輝(統一企業(中國)投資有限公司代表人)	美金21,000仟元	70.00%
	總經理	侯榮隆		
河南統一企業有限公司	董事長	羅智先(統一企業(中國)投資有限公司代表人)	美金10000仟元	48.78%
	董事	侯榮隆、楊壽正(鄭州統一企業有限公司代表人)	美金10500仟元	51.22%
	監察人	陳國輝(統一企業(中國)投資有限公司代表人)	美金10000仟元	48.78%
	總經理	侯榮隆		
統一商貿(昆山)有限公司	董事長	羅智先(統一企業(中國)投資有限公司代表人)	美金2,000仟元	100.00%
	董事	侯榮隆、楊壽正(統一企業(中國)投資有限公司代表人)	美金2,000仟元	100.00%
	監察人	陳國輝(統一企業(中國)投資有限公司代表人)	美金2,000仟元	100.00%
	總經理	侯榮隆		
陝西統一企業有限公司	董事長	羅智先(統一企業(中國)投資有限公司代表人)	美金4,750仟元	26.03%
	董事	侯榮隆、楊壽正(鄭州統一企業有限公司代表人)	美金13,500仟元	73.97%
	監察人	陳國輝(統一企業(中國)投資有限公司代表人)	美金4,750仟元	26.03%
	總經理	侯榮隆		
婺源統一企業礦泉水有限公司	董事長	羅智先(統一企業(中國)投資有限公司代表人)	美金1,200仟元	70.59%
	董事	侯榮隆、楊壽正(昆山統一企業食品有限公司代表人)	美金500仟元	29.41%
	監察人	陳國輝(統一企業(中國)投資有限公司代表人)	美金1,200仟元	70.59%
	總經理	侯榮隆		
江蘇統一企業有限公司	董事長	羅智先(昆山統一企業食品有限公司代表人)	美金3,000仟元	100.00%
	董事	侯榮隆、楊壽正(昆山統一企業食品有限公司代表人)	美金3,000仟元	100.00%
	監察人	陳國輝(昆山統一企業食品有限公司代表人)	美金3,000仟元	100.00%
	總經理	侯榮隆		
昆山統萬微生物科技有限公司	董事長	染谷光男(日本龜甲萬株式會社代表人)	美金5,500仟元	50.00%
	副董事長	王瑞陞(Kai Yu(BVI) Investment Co.,Ltd代表人)	美金5,500仟元	50.00%
	董事	齋藤文秀、茂木修、館山宏治、齋藤賢一、前田達儀(日本龜甲萬株式會社代表人)	美金5,500仟元	50.00%
		林蒼生、羅智先、殷建禮、余世祺、林源從(Kai Yu(BVI) Investment Co.,Ltd.代表人)	美金5,500仟元	50.00%
	監事	殷建禮(統一企業(股)公司代表人)	美金5,500仟元	50.00%
		館山宏治(日本龜甲萬株式會社代表人)	美金5,500仟元	50.00%
總經理	林源從			

5. 各關係企業董事、監察人及總經理資料(續)

企業名稱	職稱	姓名或代表人	持有股份	
			股數(註)	持股比率
統萬珍極食品有限公司	董事長	染谷光男(日本龜甲萬株式會社代表人)	人民幣135,000仟元	45.00%
	董事	中野宗德、王明弘、齋藤賢一(日本龜甲萬株式會社代表人)	人民幣135,000仟元	45.00%
		羅智先、王瑞陞、余世祺、蔡昆福(Cayman President Holdings Ltd.代表人)	人民幣135,000仟元	45.00%
		胡世平(石家莊珍極釀造集團有限責任公司代表人)	人民幣30,000仟元	10.00%
	監察人	姜莉莉(石家莊珍極釀造集團有限責任公司代表人)	人民幣30,000仟元	10.00%
		茂木修(日本龜甲萬株式會社代表人)	人民幣135,000仟元	45.00%
	總經理	蔡昆福		
Uni-President Foodstuff (BVI) Holdings Ltd.	董事	林蒼生(Cayman President Holdings Ltd.代表人)	18,550,000(股)	100.00%
天津統一企業食品有限公司	董事長	黃瑞典(Uni-President Foodstuff (BVI) Holdings Ltd.代表人)	美金15,210仟元	100.00%
	董事	王家全、劉進興(Uni-President Foodstuff (BVI) Holdings Ltd.代表人)	美金15,210仟元	100.00%
	監察人	鄭景生(Uni-President Foodstuff (BVI) Holdings Ltd.代表人)	美金15,210仟元	100.00%
	總經理	蔡蓮耀		
中山統一企業有限公司	董事長	黃瑞典(Uni-President Foodstuff (BVI) Holdings Ltd.代表人)	美金19,400仟元	100.00%
	董事	林世專、王家全(Uni-President Foodstuff (BVI) Holdings Ltd.代表人)	美金19,400仟元	100.00%
	監察人	鄭景生(Uni-President Foodstuff (BVI) Holdings Ltd.代表人)	美金19,400仟元	100.00%
	總經理	宋廣文		
張家港統清食品有限公司	董事長	林蒼生(Cayman President Holdings Ltd.代表人)	美金10,200仟元	60.00%
	董事	林隆義、羅智先、黃瑞典、王家全、吳諒豐(Cayman President Holdings Ltd.代表人)	美金10,200仟元	60.00%
		大込一男、森野徹(日清奧理友集團株式會社代表人)	美金3,400仟元	20.00%
		高野瀨勵(日本三菱商事株式會社代表人)	美金1,700仟元	10.00%
		田村由人(日清奧理友(中國)投資有限公司代表人)	美金1,700仟元	10.00%
總經理	吳諒豐			
佛山市三水健力寶貿易有限公司	董事長	羅智先(Cayman President Holdings Ltd.代表人)	人民幣430,000仟元	100.00%
	董事	楊文隆、黃瑞典(Cayman President Holdings Ltd.代表人)	人民幣430,000仟元	100.00%
	監察人	劉宗宜(Cayman President Holdings Ltd.代表人)	人民幣430,000仟元	100.00%
	總經理	李世政		
青島統一飼料農牧有限公司	董事長	黃瑞典(Uni-President Foodstuff (BVI) Holdings Ltd.代表人)	美金15,000仟元	100.00%
	董事	王家全、江文國(Uni-President Foodstuff (BVI) Holdings Ltd.代表人)	美金15,000仟元	100.00%
	監察人	鄭景生(Uni-President Foodstuff (BVI) Holdings Ltd.代表人)	美金15,000仟元	100.00%
	總經理	蘇國榮		
上海松江統一企業有限公司	董事長	黃瑞典(Uni-President Foodstuff (BVI) Holdings Ltd.代表人)	美金19,000仟元	100.00%
	董事	鄭景生、王家全(Uni-President Foodstuff (BVI) Holdings Ltd.代表人)	美金19,000仟元	100.00%
	監察人	鄭永哲(Uni-President Foodstuff (BVI) Holdings Ltd.代表人)	美金19,000仟元	100.00%
	總經理	鄭景生		

5. 各關係企業董事、監察人及總經理資料(續)

企業名稱	職稱	姓名或代表人	持有股份	
			股數(註)	持股比率
湛江統一水產飼料有限公司	董事長	黃瑞典 (Uni-President Foodstuff (BVI) Holdings Ltd.代表人)	美金4,000仟元	100.00%
	董事	宋廣文、王家全 (Uni-President Foodstuff (BVI) Holdings Ltd.代表人)	美金4,000仟元	100.00%
	監察人	鄭景生 (Uni-President Foodstuff (BVI) Holdings Ltd.代表人)	美金4,000仟元	100.00%
	總經理	宋廣文		
President International Trade & Investment Corp.	董事	林蒼生 (統一企業(股)公司代表人)	10,700(股)	100.00%
凱友投資(股)公司	董事長	林蒼生 (統一企業(股)公司代表人)	379,705,428(股)	100.00%
	董事	羅智先、林隆義 (統一企業(股)公司代表人)	379,705,428(股)	100.00%
	監察人	殷建禮 (統一企業(股)公司代表人)	379,705,428(股)	100.00%
Kai Yu (BVI) Investment Co., Ltd.	董事	高清愿(凱友投資(股)公司代表人)	36,000,000(股)	100.00%
統昂企業(股)公司	董事長	顏博榮 (凱友投資(股)公司代表人)	3,000,000(股)	100.00%
	董事	陳乾璋、曾啟智 (凱友投資(股)公司代表人)	3,000,000(股)	100.00%
	監察人	吳朝進 (凱友投資(股)公司代表人)	3,000,000(股)	100.00%
	總經理	葉博文		
統駿國際(股)公司	董事長	顏博榮 (凱友投資(股)公司代表人)	1,200,000(股)	100.00%
	董事	陳乾璋、曾啟智 (凱友投資(股)公司代表人)	1,200,000(股)	100.00%
	監察人	吳朝進 (凱友投資(股)公司代表人)	1,200,000(股)	100.00%
	總經理	葉博文		
統冠生活事業(股)公司	董事長	邱宏亮 (凱友投資(股)公司代表人)	2,000,000(股)	100.00%
	董事	吳德祥、邱明仁 (凱友投資(股)公司代表人)	2,000,000(股)	100.00%
	監察人	潘學山(凱友投資(股)公司代表人)	2,000,000(股)	100.00%
	總經理	陳功正		
南聯國際貿易(股)公司	董事長	李棟樑(統一企業(股)公司代表人)	99,999,380(股)	99.99%
	董事	林蒼生、林隆義、羅智先、陳瑞堂、顏博榮、吳茂源(統一企業(股)公司代表人)	99,999,380(股)	99.99%
	監察人	殷建禮(統一企業(股)公司代表人)	99,999,380(股)	99.99%
	總經理	吳茂源		
Cayman Nanlien Holding Ltd.	董事	李棟樑、吳茂源(南聯國際貿易(股)公司代表人)	美金2,710仟元	100.00%
聯嵩企業(股)公司	董事長	廖文斌(南聯國際貿易(股)公司代表人)	6,500,000(股)	100.00%
	董事	郭孟宗、馮錦明(南聯國際貿易(股)公司代表人)	6,500,000(股)	100.00%
	監察人	蕭健(南聯國際貿易(股)公司代表人)	6,500,000(股)	100.00%
	總經理	廖文斌		
威聯企業(股)公司	董事長	吳茂源(南聯國際貿易(股)公司代表人)	750,000(股)	100.00%
	董事	馮錦明、郭孟宗、黃克修(南聯國際貿易(股)公司代表人)	750,000(股)	100.00%
	監察人	蔡經明(南聯國際貿易(股)公司代表人)	750,000(股)	100.00%
	總經理	吳茂源		

5. 各關係企業董事、監察人及總經理資料(續)

企業名稱	職稱	姓名或代表人	持有股份	
			股數(註)	持股比率
統一欣業汽車精品(股)公司	董事長	李棟樑(南聯國際貿易(股)公司代表人)	300,000(股)	100.00%
	董事	吳茂源、廖文斌、蔡經明(南聯國際貿易(股)公司代表人)	300,000(股)	100.00%
	監察人	蕭健(南聯國際貿易(股)公司代表人)	300,000(股)	100.00%
	總經理	蔡經明		
先進食品(股)公司	董事長	蘇沛能(南聯國際貿易(股)公司代表人)	400,000(股)	80.00%
	董事	黃銘永(南聯國際貿易(股)公司代表人)	400,000(股)	80.00%
		蔡經明(南聯國際貿易(股)公司代表人)	2,001(股)	0.40%
	監察人	許明倫	2,001(股)	0.40%
	總經理	彭金桂		
成旺(股)公司	董事長	林政陽(南聯國際貿易(股)公司代表人)	90,000(股)	30.00%
	董事	王明俊(南聯國際貿易(股)公司代表人)	90,000(股)	30.00%
		王月娥	36,000(股)	12.00%
	監察人	陳金田	60,000(股)	20.00%
統凰企業(股)公司	董事長	鄭文欽(南聯國際貿易(股)公司代表人)	420,000(股)	70.00%
	董事	方木星、楊清鎔(南聯國際貿易(股)公司代表人)	420,000(股)	70.00%
		胡秀屏	40,000(股)	6.67%
	監察人	黃淑美	100,000(股)	16.67%
樺佐(股)公司	董事長	黃勤和	320,000(股)	40.00%
	董事	余福原、李榮哲(南聯國際貿易(股)公司代表人)	480,000(股)	60.00%
	監察人	黃筑(南聯國際貿易(股)公司代表人)	480,000(股)	60.00%
	總經理	吳長蒼		
惠盛企業(股)公司	董事長	張慶興(南聯國際貿易(股)公司代表人)	900,000(股)	100.00%
	董事	郭孟宗、姚力仁(南聯國際貿易(股)公司代表人)	900,000(股)	100.00%
	監察人	蕭健(南聯國際貿易(股)公司代表人)	900,000(股)	100.00%
	總經理	李正安		
統先(股)公司	董事長	蘇新添(南聯國際貿易(股)公司代表人)	1,600,000(股)	100.00%
	董事	彭志誠、黃鐘賢(南聯國際貿易(股)公司代表人)	1,600,000(股)	100.00%
	監察人	蕭文鶴(南聯國際貿易(股)公司代表人)	1,600,000(股)	100.00%
	總經理	涂文昌		
晟森實業(股)公司	董事長	林政德(南聯國際貿易(股)公司代表人)	360,000(股)	36.00%
	董事	陳瑞煌、陳鴻耀(南聯國際貿易(股)公司代表人)	360,000(股)	36.00%
		謝鏈火	130,000(股)	13.00%
	監察人	蔡春雄	200,000(股)	20.00%
總經理	薛翼			

5. 各關係企業董事、監察人及總經理資料(續)

企業名稱	職稱	姓名或代表人	持有股份	
			股數(註)	持股比率
金冠晟(股)公司	董事長	謝志鵬(南聯國際貿易(股)公司代表人)	160,000(股)	40.00%
	董事	蕭文鶴(南聯國際貿易(股)公司代表人)	160,000(股)	40.00%
		鄭約田	144,000(股)	36.00%
	監察人	郭旭文	96,000(股)	24.00%
	總經理	顏宏旭		
統漴企業(股)公司	董事長	林傳凱(南聯國際貿易(股)公司代表人)	177,000(股)	59.00%
	董事	王明俊、毛鋒義、姜進茂(南聯國際貿易(股)公司代表人)	177,000(股)	59.00%
		蘇麗如	36,000(股)	12.00%
	監察人	蘇敬堯	51,000(股)	17.00%
	總經理	洪佳興		
統有企業(股)公司	董事長	顏博榮(南聯國際貿易(股)公司代表人)	5,960,000(股)	74.50%
	董事	黃秀堆、林政德(南聯國際貿易(股)公司代表人)	5,960,000(股)	74.50%
		徐俊鄉	300,000(股)	3.75%
		許水源	240,000(股)	3.00%
	監察人	林錫祿	1(股)	0.00%
	總經理	陳重發		
昕亞企業(股)公司	董事長	羅智先(南聯國際貿易(股)公司代表人)	690,000(股)	46.00%
	董事	徐明炎	146,550(股)	9.77%
		呂啟昭(南聯國際貿易(股)公司代表人)	690,000(股)	46.00%
		劉曉青	132,100(股)	8.81%
	監察人	陳網妹	218,700(股)	14.58%
	總經理	陳清標		
統博企業(股)公司	董事長	周國順	450,000(股)	30.00%
	董事	蕭俊偉、黃秀堆(南聯國際貿易(股)公司代表人)	750,000(股)	50.00%
	監察人	陳網妹	300,000(股)	20.00%
	總經理	林國強		
統舜企業(股)公司	董事長	羅智先(南聯國際貿易(股)公司代表人)	3,105,000(股)	69.00%
	董事	陳景星、廖文斌(南聯國際貿易(股)公司代表人)	3,105,000(股)	69.00%
		張博欽	200,000(股)	4.44%
	監察人	黃正春	405,000(股)	9.00%
	總經理	呂學鍾		
統享企業(股)公司	董事長	羅智先(南聯國際貿易(股)公司代表人)	2,295,000(股)	51.00%
	董事	郭俊盈、廖文斌(南聯國際貿易(股)公司代表人)	2,295,000(股)	51.00%
		李棟樑(會統投資(股)公司代表人)	1,000,000(股)	22.22%
		許瑞成(會統企業(股)公司代表人)	440,000(股)	9.78%
	監察人	徐俊鄉	90,000(股)	2.00%
		總經理	高茂林	

5. 各關係企業董事、監察人及總經理資料(續)

企業名稱	職稱	姓名或代表人	持有股份	
			股數(註)	持股比率
愿泰企業(股)公司	董事長	楊福山(南聯國際貿易(股)公司代表人)	280,500(股)	51.00%
	董事	黃克修(南聯國際貿易(股)公司代表人)	280,500(股)	51.00%
		高淑敏	87,250(股)	15.86%
		余素珍	55,000(股)	10.00%
		監察人	高正一	63,250(股)
	總經理	李原進		
統義食品(股)公司	董事長	李華揚(南聯國際貿易(股)公司代表人)	510,000(股)	51.00%
	董事	楊清鎔、楊福山(南聯國際貿易(股)公司代表人)	510,000(股)	51.00%
		王世杰(大杰企業(股)公司代表人)	240,000(股)	24.00%
		傅瑞芳	250,000(股)	25.00%
		監察人	吳朝進(南聯國際貿易(股)公司代表人)	510,000(股)
	總經理	傅駿霖		
統結(股)公司	董事長	吳清泉(南聯國際貿易(股)公司代表人)	2,000,000(股)	100.00%
	董事	吳德祥、陳希賢(南聯國際貿易(股)公司代表人)	2,000,000(股)	100.00%
	監察人	蕭健(南聯國際貿易(股)公司代表人)	2,000,000(股)	100.00%
	總經理	王國隆		
統祥(股)公司	董事長	顏博榮(南聯國際貿易(股)公司代表人)	8,000,000(股)	100.00%
	董事	郭孟宗、鐘慶宗(南聯國際貿易(股)公司代表人)	8,000,000(股)	100.00%
	監察人	蕭健(南聯國際貿易(股)公司代表人)	8,000,000(股)	100.00%
	總經理	張順從		
統鉅企業(股)公司	董事長	余穎昌(南聯國際貿易(股)公司代表人)	1,530,000(股)	51.00%
	董事	李素蓉(信統企業(股)公司代表人)	579,300(股)	19.31%
		陳景星、郭俊盈、鄒俊男、呂啟昭(南聯國際貿易(股)公司代表人)	1,530,000(股)	51.00%
		高正一(常統企業(股)公司代表人)	439,200(股)	14.64%
		陳思亮(威統企業(股)公司代表人)	132,600(股)	4.42%
	監察人	賴森泰(常統企業(股)公司代表人)	439,200(股)	14.64%
		葉晨蒼(南聯國際貿易(股)公司代表人)	1,530,000(股)	51.00%
	總經理	李忠庸		
信統企業(股)公司	董事長	陳乾璋(南聯國際貿易(股)公司代表人)	3,200,000(股)	64.00%
	董事	李素蓉	250,000(股)	5.00%
		郭金全	225,000(股)	4.50%
		薛翠琴	240,000(股)	4.80%
		龐至豪、黃克修(南聯國際貿易(股)公司代表人)	3,200,000(股)	64.00%
	監察人	林榮坤(南聯國際貿易(股)公司代表人)	3,200,000(股)	64.00%
	總經理	陳正宏		

5. 各關係企業董事、監察人及總經理資料(續)

企業名稱	職稱	姓名或代表人	持有股份	
			股數(註)	持股比率
聯柏企業(股)公司	董事長	蔡經明(南聯國際貿易(股)公司代表人)	20,000,000(股)	100.00%
	董事	馮錦明、黃克修、廖文斌、龐至豪、郭孟宗、吳茂源(南聯國際貿易(股)公司代表人)	20,000,000(股)	100.00%
	監察人	蕭健(南聯國際貿易(股)公司代表人)	20,000,000(股)	100.00%
	總經理	黃克修		
Tunnel International Marketing Corp.	董事	李棟樑、吳茂源(Cayman Nanlien Holding Ltd. 代表人)	美金20仟元	100.00%
八八酒坊(股)公司	董事長	李棟樑(威聯企業(股)公司代表人)	800,000(股)	80.00%
	董事	吳茂源、蔡經明、黃克修、廖文斌(威聯企業(股)公司代表人)	800,000(股)	80.00%
	監察人	蕭健(期福企業(股)公司代表人)	200,000(股)	20.00%
	總經理	蔡經明		
上海易統食品貿易有限公司	董事長	范欽宇(東方先導糖酒有限公司代表人)	人民幣5,000仟元	50.00%
	董事	周琦、朱曦(東方先導糖酒有限公司代表人)	人民幣5,000仟元	50.00%
		吳茂源、陳瑞旻(Cayman Nanlien Holding Ltd.代表人)	人民幣5,000仟元	50.00%
	監察人	鄭景生(Cayman Nanlien Holding Ltd.代表人)	人民幣5,000仟元	50.00%
		姚嘉賓(東方先導糖酒有限公司代表人)	人民幣5,000仟元	50.00%
總經理	陳瑞旻			
統翔興業股份有限公司	董事長	曾啟智(南聯國際貿易(股)公司代表人)	840,000(股)	70.00%
	董事	沈銘淦、鄒俊男(南聯國際貿易(股)公司代表人)	840,000(股)	70.00%
	監察人	李增守	360,000(股)	30.00%
	總經理	謝銘剛		
統一超商(股)公司	董事長	高清愿(統一企業(股)公司代表人)	471,996,430(股)	45.40%
	董事	林蒼生、陳瑞堂、賴南貝、林隆義、羅智先、吳琮斌、楊文隆、蘇崇銘(統一企業(股)公司代表人)	471,996,430(股)	45.40%
		高秀玲(高權投資(股)公司代表人)	4,538,775(股)	0.44%
	獨立董事	王文宇、陳明道、許培基		
總經理	陳瑞堂	23,286(股)	0.00%	
英屬維京群島商統一超商維京控股有限公司	董事	高清愿、林蒼生(統一超商(股)公司代表人)	美金 138,899仟元	100.00%
仁暉投資(股)公司	董事長	陳瑞堂(統一超商(股)公司代表人)	53,194,997(股)	100.00%
	董事	賴南貝、吳國軒(統一超商(股)公司代表人)	53,194,997(股)	100.00%
	監察人	吳玟琪(統一超商(股)公司代表人)	53,194,997(股)	100.00%
	總經理	陳瑞堂	—	—
首阜企業管理顧問(股)公司	董事長	鍾茂甲(統一超商(股)公司代表人)	2,500,000(股)	100.00%
	董事	吳國軒、曾繁斌(統一超商(股)公司代表人)	2,500,000(股)	100.00%
	監察人	謝蓮塘(統一超商(股)公司代表人)	2,500,000(股)	100.00%
	總經理	李志明	—	—

5. 各關係企業董事、監察人及總經理資料(續)

企業名稱	職稱	姓名或代表人	持有股份	
			股數(註)	持股比率
統一生活事業(股)公司	董事長	陳瑞堂(統一超商(股)公司代表人)	40,000,000(股)	100.00%
	董事	林隆義、鍾茂甲、賴南貝、高秀玲(統一超商(股)公司代表人)	40,000,000(股)	100.00%
	監察人	吳玟琪(統一超商(股)公司代表人)	40,000,000(股)	100.00%
	總經理	蔡篤昌	—	—
二十一世紀生活事業(股)公司	董事長	張簡雲輝(統一超商(股)公司代表人)	13,000,000(股)	100.00%
	董事	陳瑞堂、梁文源(統一超商(股)公司代表人)	13,000,000(股)	100.00%
	監察人	鄭雅云(統一超商(股)公司代表人)	13,000,000(股)	100.00%
	總經理	仲崇經		
大智通文化行銷(股)公司	董事長	吳國軒(統一超商(股)公司代表人)	10,847,421(股)	100.00%
	董事	陳瑞堂、謝伯宗(統一超商(股)公司代表人)	10,847,421(股)	100.00%
	監察人	賴新地(統一超商(股)公司代表人)	10,847,421(股)	100.00%
	總經理	吳輝振	—	—
統一佳佳(股)公司	董事長	高秀玲(統一超商(股)公司代表人)	3,000,000(股)	100.00%
	董事	陳瑞堂、鍾茂甲(統一超商(股)公司代表人)	3,000,000(股)	100.00%
	監察人	張家華(統一超商(股)公司代表人)	3,000,000(股)	100.00%
	總經理	賴美絨	—	—
統超保險經紀人(股)公司	董事長	鍾茂甲(統一超商(股)公司代表人)	1,500,000(股)	100.00%
	董事	李志明、王炳蘊(統一超商(股)公司代表人)	1,500,000(股)	100.00%
	監察人	鄭雅云(統一超商(股)公司代表人)	1,500,000(股)	100.00%
	總經理	羅文璣	—	—
酷聖石冰淇淋(股)公司	董事長	張簡雲輝(統一超商(股)公司代表人)	12,244,390(股)	100.00%
	董事	葉曉菁、沈幸柔(統一超商(股)公司代表人)	12,244,390(股)	100.00%
	監察人	鄭雅云(統一超商(股)公司代表人)	12,244,390(股)	100.00%
	總經理	張簡雲輝		
統一聖娜多堡(股)公司	董事長	張簡雲輝(統一超商(股)公司代表人)	6,511,963(股)	100.00%
	董事	徐光宇、吳諒豐(統一超商(股)公司代表人)	6,511,963(股)	100.00%
	監察人	鄭雅云(統一超商(股)公司代表人)	6,511,963(股)	100.00%
	副總經理	葉曉菁	—	—
統一蘭陽藝文(股)公司	董事長	陳瑞堂(統一超商(股)公司代表人)	15,000,000(股)	100.00%
	副董事長	王寶銘(統一超商(股)公司代表人)	15,000,000(股)	100.00%
	董事	黃千里、王文貴(統一超商(股)公司代表人)	15,000,000(股)	100.00%
	監察人	賴新地(統一超商(股)公司代表人)	15,000,000(股)	100.00%
	總經理	黃千里		
統一超商東京行銷株式會社	董事長	吳國軒(統一超商(股)公司代表人)	9,800(股)	100.00%
	董事	張家華、吳勁甫(統一超商(股)公司代表人)	9,800(股)	100.00%
	監察人	鄭雅云(統一超商(股)公司代表人)	9,800(股)	100.00%
	總經理	吳勁甫	—	—

5. 各關係企業董事、監察人及總經理資料(續)

企業名稱	職稱	姓名或代表人	持有股份	
			股數(註)	持股比率
統一武藏野(股)公司	董事長	陳瑞堂(統一超商(股)公司代表人)	48,519,891(股)	90.00%
	董事	吳進嵩、盧榮宏、張家華(統一超商(股)公司代表人)	48,519,891(股)	90.00%
		林滄智(亞細亞食品(股)公司代表人)	5,391,099(股)	10.00%
	監察人	梁文源(統一超商(股)公司代表人)	48,519,891(股)	90.00%
	總經理	郭豐奇		
統一藥品(股)公司	董事長	林蒼生(統一超商(股)公司代表人)	22,121,963(股)	73.74%
	董事	李華揚、高秀玲、鍾茂甲(統一超商(股)公司代表人)	22,121,963(股)	73.74%
		吳平治(泰伯投資(股)公司代表人)	3,000,000(股)	10.00%
		林添茂、吳中和(統仁投資(股)公司代表人)	579,091(股)	1.93%
	監察人	吳玟琪(統一超商(股)公司代表人)	22,121,963(股)	73.74%
	總經理	張聰本		
統一速達(股)公司	董事長	陳瑞堂(統一超商(股)公司代表人)	69,999,999(股)	70.00%
	董事	林隆義(統一企業(股)公司代表人)	20,000,000(股)	20.00%
		吳國軒、賴南貝、許晉彬(統一超商(股)公司代表人)	69,999,999(股)	70.00%
		瀨戶薰(日商雅馬多控股集團(股)公司代表人)	10,000,000(股)	10.00%
	監察人	吳玟琪(仁暉投資股份有限公司代表人)	1(股)	0.00%
	總經理	許晉彬	—	—
統一客樂得服務(股)公司	董事長	陳瑞堂(統一超商(股)公司代表人)	1,050,000(股)	70.00%
	董事	林隆義、賴南貝、吳國軒、許晉彬(統一超商(股)公司代表人)	1,050,000(股)	70.00%
		瀨戶薰、栗栖利(日商雅馬多控股集團(股)公司代表人)	450,000(股)	30.00%
	監察人	吳玟琪(統一超商(股)公司代表人)	1,050,000(股)	70.00%
		芝崎健一(日商雅馬多控股集團(股)公司代表人)	450,000(股)	30.00%
總經理	許晉彬	—	—	
統一百華(股)公司	董事長	林蒼生(統一企業(股)公司代表人)	48,000,000(股)	30.00%
	副董事長	徐重仁(統一超商(股)公司代表人)	111,999,999(股)	70.00%
	董事	高秀玲、陳瑞堂、賴南貝、蔡篤昌、張國光、王寶銘(統一超商(股)公司代表人)	111,999,999(股)	70.00%
	監察人	吳玟琪(仁暉投資股份有限公司代表人)	1(股)	0.00%
	總經理	王寶銘	—	—
寵物達人(股)公司	監察人	吳玟琪(統一超商(股)公司代表人)	10,850,000(股)	70.00%
		荒谷勉(日商寵物達人株式會社代表人)	—	—
統一精工(股)公司	董事長	吳國軒(統一超商(股)公司代表人)	55,858,815(股)	80.87%
	董事	賴南貝、楊燕申(統一超商(股)公司代表人)	55,858,815(股)	80.87%
		林蒼生、林隆義(統一企業(股)公司代表人)	13,046,358(股)	18.89%
	監察人	吳玟琪(仁暉投資股份有限公司代表人)	1(股)	0.00%
	總經理	廖進益	—	—

5. 各關係企業董事、監察人及總經理資料(續)

企業名稱	職稱	姓名或代表人	持有股份	
			股數(註)	持股比率
安源資訊(股)公司	董事長	張家華(統一超商(股)公司代表人)	24,382,922(股)	86.76%
	董事	賴南貝、鍾茂甲(統一超商(股)公司代表人)	24,382,922(股)	86.76%
		侯博明(台南紡織(股)公司代表人)	172,347(股)	0.61%
		黃秀娟(豐貿實業(股)公司代表人)	243,898(股)	0.87%
	監察人	吳玟琪(仁暉投資股份有限公司代表人)	1(股)	0.00%
		廖孟省(南紡建設(股)公司代表人)	699,071(股)	2.49%
總經理	楊錫麟			
統一上都(股)公司	董事長	張簡雲輝(統一超商(股)公司代表人)	4,860,000(股)	81.00%
	董事	黃千里、賴南貝(統一超商(股)公司代表人)	4,860,000(股)	81.00%
		重里政彥(日商SATO Restaurant Systems Co., Ltd.代表人)	1,140,000(股)	19.00%
		曾繁斌(統一超商(股)公司代表人)	4,860,000(股)	81.00%
	監察人	重里欣孝(日商SATO Restaurant Systems Co., Ltd.代表人)	1,140,000(股)	19.00%
		總經理	王文欣	
統一行銷(股)公司	董事長	林蒼生(統一企業(股)公司代表人)	6,521,090(股)	20.00%
	董事	羅智先、黃瑞典(統一企業(股)公司代表人)	6,521,090(股)	20.00%
		陳瑞堂、吳國軒、謝蓮塘、程東和(統一超商(股)公司代表人)	19,563,272(股)	60.00%
		吳茂源(南聯國際貿易(股)公司代表人)	6,521,090(股)	20.00%
	監察人	張家華(統一超商(股)公司代表人)	19,563,272(股)	60.00%
	總經理	程東和	—	—
統一資訊(股)公司	董事長	鍾茂甲(統一超商(股)公司代表人)	25,714,475(股)	86.00%
	董事	張家華、楊燕申、曾繁斌、陳景星(統一超商(股)公司代表人)	25,714,475(股)	86.00%
		深美泰男(株式會社野村總合研究所代表人)	4,186,074(股)	14.00%
	監察人	吳玟琪(仁暉投資股份有限公司代表人)	1(股)	0.00%
	總經理	張家華	—	—
金財通商務科技服務(股)公司	董事長	賴南貝(統一超商(股)公司代表人)	7,874,999(股)	58.33%
	董事	張家華、鍾茂甲、陳章正(統一超商(股)公司代表人)	7,874,999(股)	58.33%
		潘維忠、毛靜達(財金資訊(股)公司代表人)	1,800,000(股)	13.33%
	監察人	張惶奇(仁暉投資股份有限公司代表人)	1(股)	0.00%
		陳嘉鐘(玉山商業銀行(股)公司代表人)	450,000(股)	3.33%
	總經理	陳章正	220,000(股)	1.63%
樂清服務(股)公司	董事長	賴南貝(統一超商(股)公司代表人)	10,200,000(股)	51.00%
	董事	王文貴、謝蓮塘、陳國良(統一超商(股)公司代表人)	10,200,000(股)	51.00%
		矢頭和哉、岡井和夫、松田研二、林義孝(日商株式會社樂清代表人)	9,800,000(股)	49.00%
	監察人	重吉康人(日商株式會社樂清代表人)	9,800,000(股)	49.00%
		曾繁斌(統一超商(股)公司代表人)	10,200,000(股)	51.00%
	總經理	鄭大智	—	—

5. 各關係企業董事、監察人及總經理資料(續)

企業名稱	職稱	姓名或代表人	持有股份	
			股數(註)	持股比率
統一午茶風光(股)公司	董事長	張簡雲輝(統一超商(股)公司代表人)	8,670,000(股)	51.00%
	董事	王寶銘、鄭婷婷(統一超商(股)公司代表人)	8,670,000(股)	51.00%
		角田良太、勝浦清貴(日商株式會社SAZABY LEAGUE代表人)	8,330,000(股)	49.00%
	監察人	賴新地(統一超商(股)公司代表人)	8,670,000(股)	51.00%
		武藤真朗(日商株式會社SAZABY LEAGUE代表人)	8,330,000(股)	49.00%
總經理	黃坤麟	—	—	
博客來數位科技(股)公司	董事長	林丕容	1,900,000(股)	9.50%
	董事	賴南貝、張家華、鍾茂甲、王寶銘(統一超商(股)公司代表人)	9,999,999(股)	50.03%
		陳玉君、張雅如(力智投資(股)公司代表人)	200,000(股)	1.00%
	監察人	吳玟琪(統一超商(股)公司代表人)	9,999,999(股)	50.03%
		張雅玲	143,000(股)	0.72%
總經理	賴南貝	—	—	
統一多拿滋(股)公司	董事長	張簡雲輝(統一超商(股)公司代表人)	8,791,268(股)	50.00%
	董事	許晉彬、徐光宇、陳國良(統一超商(股)公司代表人)	8,791,268(股)	50.00%
		須田啟之、松田研二、矢頭和哉、榎原純一(日商株式會社樂清代表人)	8,791,268(股)	50.00%
	監察人	吳玟琪(統一超商(股)公司代表人)	8,791,268(股)	50.00%
		重吉康人(日商株式會社樂清代表人)	8,791,268(股)	50.00%
總經理	須田啟之	—	—	
台灣無印良品(股)公司	董事長	陳瑞堂(統一超商(股)公司代表人)	13,995,907(股)	51.00%
	董事	王文欣、賴南貝、王寶銘(統一超商(股)公司代表人)	13,995,907(股)	51.00%
		松崎曉、永原拓生(日商株式會社良品計劃代表人)	10,702,752(股)	39.00%
		高月敦史(日商三菱商事株式會社代表人)	2,744,295(股)	10.00%
	監察人	吳玟琪(統一超商(股)公司代表人)	13,995,907(股)	51.00%
		丹羽康彥(日商株式會社良品計劃代表人)	10,702,752(股)	39.00%
總經理	梁益嘉	—	—	
統一星巴克(股)公司	董事長	林蒼生(統一企業(股)公司代表人)	7,127,558(股)	20.00%
	董事	陳瑞堂(統一超商(股)公司代表人)	10,691,337(股)	30.00%
		羅智先(統一企業(股)公司代表人)	7,127,558(股)	20.00%
		王金龍、John Culver、Martin Ehrich(美商星源咖啡國際有限公司代表人)	17,818,895(股)	50.00%
	監察人	Charles Jemley(美商星源咖啡國際有限公司代表人)	17,818,895(股)	50.00%
		吳玟琪(統一企業(股)公司代表人)	7,127,558(股)	20.00%
	總經理	徐光宇	—	—

5. 各關係企業董事、監察人及總經理資料(續)

企業名稱	職稱	姓名或代表人	持有股份	
			股數(註)	持股比率
捷盟行銷(股)公司	董事長	陳瑞堂(統一超商(股)公司代表人)	6,430,000(股)	25.00%
	董事	謝健南(統一超商(股)公司代表人)	6,430,000(股)	25.00%
		林隆義、羅智先(統一企業(股)公司代表人)	5,144,000(股)	20.00%
		菱田州男、三浦修(日商三菱商事株式會社代表人)	3,858,000(股)	15.00%
		穗吉貴則(日商三菱食品株式會社代表人)	2,572,000(股)	10.00%
		吳茂源(南聯國際貿易(股)公司代表人)	5,144,000(股)	20.00%
	監察人	蔡篤昌(統一超商(股)公司代表人)	6,430,000(股)	25.00%
		林庭立(台灣三菱商事(股)公司代表人)	2,572,000(股)	10.00%
總經理	陳介山	—	—	
統一超商納閩島控股有限公司	董事	高清愿、林蒼生(英屬維京群島商統一超商維京控股有限公司代表人)	美金20,684仟元	100.00%
Philippine Seven Corp.	董事長	Vicente T. Paterno	1,220,237(股)	0.31%
	董事	陳瑞堂、賴南貝、鍾茂甲、謝蓮塘、吳玟琪、Jose Victor P. Paterno(統一超商納閩島控股有限公司代表人)	205,544,409(股)	51.56%
		Diana P. Aguilar(Asian Holdings Corp.代表人)	26,784,047(股)	6.72%
		Jorge L. Araneta(Progressive Development Corp.代表人)	10,009,176(股)	2.51%
	獨立董事	Antonio Jose U.Periouet, Jr.	806,095(股)	0.20%
		Michael B.Zalamea	1(股)	—
	總經理	Jose Victor P. Paterno	10,420,327(股)	2.61%
Convenience Distribution Inc.	董事長	Jose Victor P. Paterno(Philippine Seven Corp.代表人)	4,500,000(股)	100.00%
	董事	曾朝順、李映融、Liwayway T. Fernandez、Eduardo P. Bataclan(Philippine Seven Corp.代表人)	4,500,000(股)	100.00%
	總經理	Jose Victor P. Paterno	—	—
統一超商香港控股有限公司	董事	陳瑞堂、吳國軒(英屬維京群島商統一超商維京控股有限公司代表人)	美金109,552仟元	100.00%
上海統超物流有限公司	董事長	洪金谷(統一超商香港控股有限公司代表人)	美金2,000仟元	100.00%
	董事	謝冠宏、蘇嘉麒(統一超商香港控股有限公司代表人)	美金2,000仟元	100.00%
	監察人	莫明葳(統一超商香港控股有限公司代表人)	美金2,000仟元	100.00%
	總經理	徐明輝		
統一上都(上海)餐飲管理有限公司	董事長	黃千里(統一超商香港控股有限公司代表人)	日幣247,860仟元	81.00%
	董事	張簡雲輝、賴南貝(統一超商香港控股有限公司代表人)	日幣247,860仟元	81.00%
		重里欣孝(日商SATO Restaurant Systems Co., Ltd.代表人)	日幣58,140仟元	19.00%
	監察人	曾繁斌(統一超商香港控股有限公司代表人)	日幣247,860仟元	81.00%
		寺島康雄(日商SATO Restaurant Systems Co., Ltd.代表人)	日幣58,140仟元	19.00%
總經理	黃千里			
統一超商(上海)便利有限公司	董事長	林蒼生(統一超商香港控股有限公司代表人)	人民幣300,000仟元	100.00%
	董事	陳瑞堂、鍾茂甲(統一超商香港控股公司代表人)	人民幣300,000仟元	100.00%
	監察人	吳玟琪(統一超商香港控股有限公司代表人)	人民幣300,000仟元	100.00%
	總經理	洪金谷		

5. 各關係企業董事、監察人及總經理資料(續)

企業名稱	職稱	姓名或代表人	持有股份	
			股數(註)	持股比率
統一超商午茶開曼控股有限公司	董事	徐重仁、黃千里、張簡雲輝、吳玟琪(統一超商香港控股有限公司代表人)	美金4,567仟元	51.00%
		武藤真朗、勝浦清貴、角田良太(日商株式會社SAZABY LEAGUE代表人)	美金4,387仟元	49.00%
統一午茶風光(上海)餐飲有限公司	董事長	黃千里(統一超商午茶開曼控股有限公司代表人)	美金8,880仟元	100.00%
	董事	徐重仁、張簡雲輝、角田良太、勝浦清貴(統一超商午茶開曼控股有限公司代表人)	美金8,880仟元	100.00%
	監察人	吳玟琪、武藤真朗(統一超商午茶開曼控股有限公司代表人)	美金8,880仟元	100.00%
	總經理	張華忠		
統一樂豪(上海)餐飲管理有限公司	董事長	洪金谷(統一超商香港控股有限公司代表人)	美金1,530仟元	51.00%
	董事	謝冠宏、鄭仁紹(統一超商香港控股有限公司代表人)	美金1,530仟元	51.00%
		菊地唯夫、高岡淑雄(日商ROYAL HOLDINGS CO., LTD. 代表人)	美金1,470仟元	49.00%
	監察人	莫明葳(統一超商香港控股有限公司代表人)	美金1,530仟元	51.00%
		大穗慎一(日商ROYAL HOLDINGS CO., LTD. 代表人)	美金1,470仟元	49.00%
總經理	鄭仁紹			
統一多拿滋(上海)食品有限公司	董事長	洪金谷(統一超商香港控股有限公司代表人)	美金8,250仟元	50.00%
	副董事長	矢頭和哉(日商株式會社樂清代表人)	美金8,250仟元	50.00%
	董事	謝冠宏、謝國輝(統一超商香港控股有限公司代表人)	美金8,250仟元	50.00%
		松田研二、喜多見雅(日商株式會社樂清代表人)	美金8,250仟元	50.00%
	監察人	宗希勇(統一超商香港控股有限公司代表人)	美金8,250仟元	50.00%
		岡本一昭(日商株式會社樂清代表人)	美金8,250仟元	50.00%
總經理	喜多見雅	—	—	
PCSC(Vietnam) Supermarket Ltd.	董事長	賴南貝(英屬維京群島商統一超商維京控股有限公司代表人)	越幣9,366,266仟元	51.00%
	董事	黃一統、阮金玄(越南河內食品代表人)	越幣6,427,830仟元	35.00%
		小島正寬(日商三菱商事株式會社代表人)	越幣2,571,132仟元	14.00%
		謝志鵬、陳奐廷(英屬維京群島商統一超商維京控股有限公司代表人)	越幣9,366,266仟元	51.00%
總經理	陳奐廷	—	—	
Presiclerc Limited	董事	吳國軒、鍾茂甲(英屬維京群島商統一超商維京控股有限公司代表人)	美金41,064仟元	98.12%
統杰法寶(北京)超市有限公司	董事長	洪金谷(統杰中國控股公司代表人)	人民幣88,548仟元	87.85%
	董事	張華忠、廖當能(統杰中國控股公司代表人)	人民幣88,548仟元	87.85%
		吳國軒、鍾茂甲(北京糧食集團有限責任公司代表人)	人民幣12,247仟元	12.15%
	監察人	蔡玉修(英屬維京群島商統一超商維京控股有限公司代表人)	人民幣88,548仟元	87.85%
總經理	洪金谷			
英屬開曼群島商統一咖啡開曼控股有限公司	董事	林蒼生(Kai Yu(BVI) Investment Co.,Ltd.代表人)	美金1,200仟元	20.00%
		徐重仁、徐光宇(統一超商香港控股有限公司代表人)	美金1,800仟元	30.00%
		王靜瑛、John Culver、Martin Ehrich(美商星源咖啡國際有限公司代表人)	美金3,000仟元	50.00%

5. 各關係企業董事、監察人及總經理資料(續)

企業名稱	職稱	姓名或代表人	持有股份	
			股數(註)	持股比率
上海統一星巴克咖啡有限公司	董事長	林蒼生(英屬開曼群島商統一咖啡開曼控股有限公司代表人)	美金10,130仟元	100.00%
	副董事長	王靜瑛(英屬開曼群島商統一咖啡開曼控股有限公司代表人)	美金10,130仟元	100.00%
	董事	陳瑞堂、徐光宇、Martin Ehrich、John Culver(英屬開曼群島商統一咖啡開曼控股有限公司代表人)	美金10,130仟元	100.00%
	監察人	吳玟琪、Charles Jemley(英屬開曼群島商統一咖啡開曼控股有限公司代表人)	美金10,130仟元	100.00%
	總經理	謝冠宏	—	—
四川統一量販超市有限公司	董事長	洪金谷(統一超商香港控股有限公司代表人)	人民幣80,000仟元	100.00%
	董事	張華忠、陳聰敏(統一超商香港控股有限公司代表人)	人民幣80,000仟元	100.00%
	監察人	宋泰宜(統一超商香港控股有限公司代表人)	人民幣80,000仟元	100.00%
	總經理	廖當能	—	—
成都統一量販超市有限公司	董事長	洪金谷(統一超商香港控股有限公司代表人)	人民幣100,000仟元	100.00%
	董事	張華忠、陳聰敏(統一超商香港控股有限公司代表人)	人民幣100,000仟元	100.00%
	監察人	宋泰宜(統一超商香港控股有限公司代表人)	人民幣100,000仟元	100.00%
	總經理	廖當能	—	—
山東統一銀座商業有限公司	董事長	季緜綺(山東銀座商城股份有限公司代表人)	人民幣27,000仟元	45.00%
	董事	陳瑞堂、洪金谷、陳聰敏(統一超商香港控股有限公司代表人)	人民幣33,000仟元	55.00%
		劉希舉(山東銀座商城股份有限公司代表人)	人民幣27,000仟元	45.00%
	監察人	宋泰宜(統一超商香港控股有限公司代表人)	人民幣33,000仟元	55.00%
		張建軍(山東銀座商城股份有限公司代表人)	人民幣27,000仟元	45.00%
	總經理	張華忠	—	—
英屬維京群島商統一超商藥妝事業中國控股有限公司	董事	高清愿、林蒼生(統一超商(股)公司代表人)	美金8,746仟元	100.00%
統一康是美商業連鎖(深圳)有限公司	董事長	黃千里(英屬維京群島商統一超商藥妝事業中國控股有限公司代表人)	人民幣65,000仟元	65.00%
	副董事長	高敏航(英屬維京群島商統一超商藥妝事業中國控股有限公司代表人)	人民幣65,000仟元	65.00%
		安寧(麗珠醫藥集團(股)公司代表人)	人民幣35,000仟元	35.00%
	董事	陶德勝(麗珠醫藥集團(股)公司代表人)	人民幣35,000仟元	35.00%
		林隆義、徐重仁、張簡雲輝(英屬維京群島商統一超商藥妝事業中國控股有限公司代表人)	人民幣65,000仟元	65.00%
	總經理	高敏航	—	—
深圳康是美麗珠藥房連鎖經營有限公司	董事長	徐重仁(統一康是美商業連鎖(深圳)有限公司代表人)	人民幣28,000仟元	100.00%
	董事	張簡雲輝(統一康是美商業連鎖(深圳)有限公司代表人)	人民幣28,000仟元	100.00%
	監察人	李弘志(統一康是美商業連鎖(深圳)有限公司代表人)	人民幣28,000仟元	100.00%
統一藥品香港控股有限公司	董事	鍾茂甲、張聰本(統一藥品(股)公司代表人)	美金3,000仟元	100.00%
	總經理	張聰本		
統一(上海)保健品商貿有限公司	董事長	林蒼生(統一藥品香港控股有限公司代表人)	美金3,000仟元	100.00%
	董事	張聰本、鍾茂甲(統一藥品香港控股有限公司代表人)	美金3,000仟元	100.00%
	監察人	吳玟琪(統一藥品香港控股有限公司代表人)	美金3,000仟元	100.00%
	總經理	張聰本		

5. 各關係企業董事、監察人及總經理資料(續)

企業名稱	職稱	姓名或代表人	持有股份	
			股數(註)	持股比率
上海酷聖石冰淇淋有限公司	董事長	洪金谷(統一超商香港控股有限公司代表人)	美金23,885仟元	100.00%
	董事	謝冠宏、謝國輝(統一超商香港控股有限公司代表人)	美金23,885仟元	100.00%
	監察人	莫明葳(統一超商香港控股有限公司代表人)	美金23,885仟元	100.00%
	總經理	洪金谷		
高見文化行銷(股)公司	董事長	陳嘉男(台灣英文雜誌社(股)公司代表人)	4,000,000(股)	40.00%
	董事	陳德仁(台灣英文雜誌社(股)公司代表人)	4,000,000(股)	40.00%
		謝伯宗、楊燕申、陳金正(大智通文化行銷(股)公司代表人)	6,000,000(股)	60.00%
	監察人	王炳蘊(大智通文化行銷(股)公司代表人)	6,000,000(股)	60.00%
		陳有仁(台灣英文雜誌社(股)公司代表人)	4,000,000(股)	40.00%
	總經理	楊燕申	—	—
安全科技(股)公司	董事長	翁振銘(統一精工(股)公司代表人)	200,000(股)	100.00%
	董事	廖進益、張聘昌(統一精工(股)公司代表人)	200,000(股)	100.00%
	監察人	王永裕(統一精工(股)公司代表人)	200,000(股)	100.00%
統精(股)公司	董事長	吳國軒(統一精工(股)公司代表人)	1,605,000(股)	60.00%
	董事	廖進益、張聘昌、王永裕(統一精工(股)公司代表人)	1,605,000(股)	60.00%
		蔡亞彤	133,750(股)	5.00%
		林水千	401,250(股)	15.00%
	監察人	王永裕(統一精工(股)公司代表人)	1,605,000(股)	60.00%
	總經理	蔡天送	—	—
Uni-President Logistics(BVI) Holdings Limited.	董事	林蒼生(統昶行銷(股)公司代表人)	美金2,990仟元	100.00%
浙江統冠物流發展有限公司	董事長	戴天榮(祐康食品集團有限公司代表人)	人民幣20,000仟元	50.00%
	副董事長	羅智先(Uni-President Logistics(BVI) Holdings Limited.代表人)	人民幣20,000仟元	50.00%
	董事	洪金谷、程東和(Uni-President Logistics(BVI) Holdings Limited.代表人)	人民幣20,000仟元	50.00%
		李斌、樂飛飛(浙江祐康食品集團有限公司代表人)	人民幣20,000仟元	50.00%
	監察人	曾慶仁(Uni-President Logistics(BVI) Holdings Limited.代表人)	人民幣20,000仟元	50.00%
		陸小雯(浙江祐康食品集團有限公司代表人)	人民幣20,000仟元	50.00%
	總經理	蔡廣文		
武漢統一聖娜多堡烘焙有限公司	董事長	黃千里(統一超商香港控股有限公司代表人)	人民幣 57,000仟元	100.00%
	董事	陳開榮、吳諒豐(統一超商香港控股有限公司代表人)	人民幣 57,000仟元	100.00%
	監察人	鄭雅云(統一超商香港控股有限公司代表人)	人民幣 57,000仟元	100.00%
	總經理	陳開榮	—	—
樂清中國控股有限公司	董事	洪金谷(樂清服務(股)公司代表人)	美金700仟元	100.00%
博客來(英屬維京群島)有限公司	董事長	林丕容(博客來數位科技(股)公司代表人)	美金50仟元	100.00%
	董事	吳青駿(博客來數位科技(股)公司代表人)	美金50仟元	100.00%
北京博客來諮詢有限公司	董事長	曹文鎧(博客來(英屬維京群島)控股有限公司代表人)	美金15仟元	100.00%
	監察人	游佩雯(博客來(英屬維京群島)控股有限公司代表人)	美金15仟元	100.00%

5. 各關係企業董事、監察人及總經理資料(續)

企業名稱	職稱	姓名或代表人	持有股份	
			股數(註)	持股比率
伸鴻(股)公司	董事長	吳國軒(捷盟行銷(股)公司代表人)	2,871,300(股)	51.00%
	董事	陳介山、何信佳(捷盟行銷(股)公司代表人)	2,871,300(股)	51.00%
		林明芳、黃偉猷(富升展業有限公司代表人)	1,655,220(股)	29.40%
	監察人	楊忠勤、鄭月桂(泉鴻企業有限公司代表人)	1,103,480(股)	19.60%
	總經理	林明芳		
捷盛運輸(股)公司	董事長	吳國軒(捷盟行銷(股)公司代表人)	7,350,000(股)	49.00%
	董事	陳介山(捷盟行銷(股)公司代表人)	7,350,000(股)	49.00%
		程東和(統昶行銷(股)公司代表人)	3,750,000(股)	25.00%
	監察人	謝伯宗(大智通文化行銷(股)公司代表人)	3,000,000(股)	20.00%
	總經理	彭賢壽	—	—
捷順運輸(股)公司	董事長	吳國軒(捷盛運輸(股)公司代表人)	18,216,900(股)	100.00%
	董事	程東和、陳介山(捷盛運輸(股)公司代表人)	18,216,900(股)	100.00%
	監察人	謝伯宗(捷盛運輸(股)公司代表人)	18,216,900(股)	100.00%
	總經理	彭賢壽	—	—
統一實業(股)公司	董事長	高清愿(統一企業(股)公司代表人)	719,357,425(股)	45.55%
	副董事長	梁祥居	719,357,425(股)	45.55%
	董事	林蒼生、林隆義、羅智先、楊文隆(統一企業(股)公司代表人)	5,920,028(股)	0.38%
		高秀玲(高權投資(股)公司代表人)	23,333,700(股)	1.48%
	監察人	陳俊仁	3,089,870(股)	0.20%
		張聰賢	2,100,000(股)	0.13%
	總經理	陳志忠	211,935(股)	0.01%
越南統盟製罐有限公司	董事長	梁祥居(統一實業(股)公司代表人)	美金1,795仟元	51.00%
	董事	吳銘松(統一實業(股)公司代表人)	美金1,795仟元	51.00%
		林靜(日商豐田通商株式會社代表人)	美金928仟元	26.36%
		Nguyen Van Lai (Vietnam National Vegetable And Fruit Corporation代表人)	美金797仟元	22.64%
	總經理	Nguyen Van Lai		
開曼統一實業控股有限公司	董事長	梁祥居(統一實業(股)公司代表人)	17,309,700(股)	100.00%
	董事	陳志忠、陳豐富(統一實業(股)公司代表人)	17,309,700(股)	100.00%
開曼江蘇統一實業控股有限公司	董事長	梁祥居(開曼統一實業控股有限公司代表人)	50,000(股)	100.00%
	董事	陳志忠(開曼統一實業控股有限公司代表人)	50,000(股)	100.00%
江蘇統一馬口鐵有限公司	董事長	梁祥居(開曼江蘇統一實業控股有限公司代表人)	美金33,144仟元	82.86%
	董事	楊慶祥、賴丕堅、林耿華(開曼江蘇統一實業控股有限公司代表人)	美金33,144仟元	82.86%
		小田總一郎(日商JFE鋼鐵株式會社代表人)	美金2,284仟元	5.71%
	監事	陳豐富(開曼江蘇統一實業控股有限公司代表人)	美金33,144仟元	82.86%
	總經理	林耿華		

5. 各關係企業董事、監察人及總經理資料(續)

企業名稱	職稱	姓名或代表人	持有股份	
			股數(註)	持股比率
開曼福建統一實業控股有限公司	董事長	梁祥居(開曼統一實業控股有限公司代表人)	87,000(股)	100.00%
	董事	陳志忠(開曼統一實業控股有限公司代表人)	87,000(股)	100.00%
福建統一馬口鐵有限公司	董事長	梁祥居(開曼福建統一實業控股有限公司代表人)	美金75,082仟元	86.80%
	董事	賴丕堅、黃豐仁(開曼福建統一實業控股有限公司代表人)	美金75,082仟元	86.80%
		林靜(日商豐田通商株式會社代表人)	美金6,617仟元	7.65%
	監察人	陳豐富(開曼福建統一實業控股有限公司代表人)	美金75,082仟元	86.80%
	總經理	黃豐仁		
成都統一實業包裝有限公司	董事長	梁祥居(開曼統一實業控股有限公司代表人)	美金7,500仟元	100.00%
	董事	陳志忠、賴丕堅、陳豐富、劉保財(開曼統一實業控股有限公司代表人)	美金7,500仟元	100.00%
	總經理	劉保財		
無錫統一實業包裝有限公司	董事長	梁祥居(開曼統一實業控股有限公司代表人)	美金9,720仟元	100.00%
	董事	陳志忠、許志剛、賴丕堅、陳豐富(開曼統一實業控股有限公司代表人)	美金9,720仟元	100.00%
	總經理	許志剛		
漳州統實包裝有限公司	董事長	梁祥居(開曼統一實業控股有限公司代表人)	美金30,000仟元	100.00%
	董事	徐金成、賴丕堅、陳朝彬、吳錦祥(開曼統一實業控股有限公司代表人)	美金30,000仟元	100.00%
	監察人	楊慶祥(開曼統一實業控股有限公司代表人)	美金30,000仟元	100.00%
	總經理	吳錦祥		
泰州統實企業有限公司	董事長	陳豐富(開曼統一實業控股有限公司代表人)	美金30,000仟元	100.00%
	董事	徐金成、賴丕堅、陳朝彬、張肇雄(開曼統一實業控股有限公司代表人)	美金30,000仟元	100.00%
	監察人	楊慶祥(開曼統一實業控股有限公司代表人)	美金30,000仟元	100.00%
	總經理	張肇雄		
成都統實企業有限公司	董事長	陳豐富(開曼統一實業控股有限公司代表人)	美金11,500仟元	100.00%
	董事	徐金成、賴丕堅、陳朝彬、林明華(開曼統一實業控股有限公司代表人)	美金11,500仟元	100.00%
	監察人	楊慶祥(開曼統一實業控股有限公司代表人)	美金11,500仟元	100.00%
	總經理	賴丕堅		
開曼統實控股(股)公司	董事長	陳豐富(開曼統一實業控股有限公司代表人)	6,000,000(股)	100.00%
	董事	徐金成、陳朝彬(開曼統一實業控股有限公司代表人)	6,000,000(股)	100.00%
開曼統實(中國)控股(股)公司	董事長	陳豐富(開曼統實控股股份有限公司代表人)	6,000,000(股)	100.00%
	董事	徐金成、陳朝彬(開曼統實控股股份有限公司代表人)	6,000,000(股)	100.00%
惠州統實企業有限公司	董事長	陳豐富(開曼統實(中國)控股股份有限公司代表人)	美金6,000仟元	100.00%
	董事	徐金成、陳朝彬(開曼統實(中國)控股股份有限公司代表人)	美金6,000仟元	100.00%
	監察人	楊慶祥(開曼統實(中國)控股股份有限公司代表人)	美金6,000仟元	100.00%
	總經理	吳錦祥		

5. 各關係企業董事、監察人及總經理資料(續)

企業名稱	職稱	姓名或代表人	持有股份	
			股數(註)	持股比率
統一國際開發(股)公司	董事長	高清愿(統一企業(股)公司代表人)	900,094,230(股)	68.03%
	董事	林蒼生、李棟樑、林隆義、蘇崇銘、羅智先、梁祥居、劉宗宜、楊文隆、吳進嵩(統一企業(股)公司代表人)	900,094,230(股)	68.03%
		鄭高輝、侯博明(台南紡織(股)公司代表人)	119,070,000(股)	9.00%
		莊南田(太子建設開發(股)公司代表人)	87,745,770(股)	6.63%
		陳瑞堂(統一超商(股)公司代表人)	44,100,000(股)	3.33%
		高秀玲(高權投資(股)公司代表人)	24,696,000(股)	1.87%
	監察人	鄧潤澤(健勤投資(股)公司代表人)	17,640,000(股)	1.33%
		殷建禮(南聯國際貿易(股)公司代表人)	8,820,000(股)	0.67%
總經理	蘇崇銘			
President (BVI) International Investment Holdings Ltd.	董事	林蒼生(統一國際開發(股)公司代表人)	美金193,975仟元	100.00%
大統營實業(股)公司	董事長	顏博明(Uni-Home Tech Corp.代表人)	19,900,000(股)	100.00%
	董事	林蒼生、林隆義、郭藜藜、連淑娥、劉幸藜、羅智先、林志聰(Uni-Home Tech Corp.代表人)	19,900,000(股)	100.00%
	監察人	蘇崇銘、林智美(Uni-Home Tech Corp.代表人)	19,900,000(股)	100.00%
	總經理	林裕原		
Uni-Home Tech Corp.	董事	蘇崇銘(President (BVI) International Investment Holdings Ltd.)代表人	47,470,000(股)	50.00%
		郭藜藜(豪威開曼控股公司代表人)	47,470,000(股)	50.00%
Uni-Splendor Corp.	董事長	顏博明(Uni-Home Tech Corp.代表人)	美金1,000仟元	100.00%
	董事	關慕容(Uni-Home Tech Corp.代表人)	美金1,000仟元	100.00%
長營(香港)有限公司	董事長	顏博明(Uni-Home Tech Corp.代表人)	港幣1,000仟元	100.00%
	董事	關慕容(Uni-Home Tech Corp.代表人)	港幣1,000仟元	100.00%
長營電器(深圳)有限公司	董事長	林裕原(長營(香港)有限公司代表人)	美金 60,430仟元	100.00%
	董事	林意陽、關慕容、羅金梅(長營(香港)有限公司代表人)	美金 60,430仟元	100.00%
	總經理	林裕原		
廣州市博裕貿易有限公司	董事長	顏博明(長營電器(深圳)有限公司代表人)	人民幣16,000仟元	100.00%
	董事	林意陽、林裕原、朱光男、林志鴻、陳文斌(長營電器(深圳)有限公司代表人)	人民幣16,000仟元	100.00%
	總經理	鄭博仁		
Grand-Prosper (HK) Ltd.	董事	顏博明、關慕容(Uni-Home Tech Corp.代表人)	港幣 156,000仟元	100.00%
大統營科技(惠州)有限公司	董事長	林裕原(Grand-Prosper (HK) Ltd.代表人)	美金49,100仟元	100.00%
	董事	林意陽、顏博明(Grand-Prosper (HK) Ltd.代表人)	美金49,100仟元	100.00%
	總經理	林意陽		
統宇投資(股)公司	董事長	林蒼生(統一國際開發(股)公司代表人)	88,960,000(股)	100.00%
	董事	羅智先、蘇崇銘(統一國際開發(股)公司代表人)	88,960,000(股)	100.00%
	監察人	王威超(統一國際開發(股)公司代表人)	88,960,000(股)	100.00%

5. 各關係企業董事、監察人及總經理資料(續)

企業名稱	職稱	姓名或代表人	持有股份	
			股數(註)	持股比率
統一生命科技(股)公司	董事長	林蒼生(統一國際開發(股)公司代表人)	48,000,000(股)	100.00%
	董事	莊南田、蘇崇銘(統一國際開發(股)公司代表人)	48,000,000(股)	100.00%
	監察人	殷建禮(統一國際開發(股)公司代表人)	48,000,000(股)	100.00%
	總經理	蘇崇銘		
President Life Sciences Cayman Co.,Ltd.	董事	林蒼生(統一生命科技(股)公司代表人)	美金27,124仟元	100.00%
統一生機開發(股)公司	董事長	林隆義(統一企業(股)公司代表人)	2,833,333(股)	56.67%
	董事	羅智先、陳英昌、吳進嵩、洪士民、許清彥(統一企業(股)公司代表人)	2,833,333(股)	56.67%
		蔡篤昌、賴南貝(統一超商(股)公司代表人)	1,833,333(股)	36.67%
	監察人	殷建禮(統健實業(股)公司代表人)	333,334(股)	6.66%
	總經理	陳政南		
統健實業(股)公司	董事長	羅智先(統一企業(股)公司代表人)	11,740,998(股)	97.84%
	董事	吳國軒、許清彥(統一企業(股)公司代表人)	11,740,998(股)	97.84%
	監察人	殷建禮(凱友投資股份有限公司代表人)	1000(股)	0.01%
	總經理	許清彥		
高波動生技(股)公司	董事長	許清彥(統健實業(股)公司代表人)	100,000(股)	100.00%
	董事	歐庭維、詹高平(統健實業(股)公司代表人)	100,000(股)	100.00%
	監察人	吳慶暉(統健實業(股)公司代表人)	100,000(股)	100.00%
統一速邁自販(股)公司	董事長	謝志鵬(統一企業(股)公司代表人)	15,000,000(股)	100.00%
	董事	楊文隆、王碩傑(統一企業(股)公司代表人)	15,000,000(股)	100.00%
	監察人	殷建禮(統一企業(股)公司代表人)	15,000,000(股)	100.00%
	總經理	王碩傑		
統一棒球隊(股)公司	董事長	林蒼生(統一企業(股)公司代表人)	30,000(股)	100.00%
	副董事長	李棟樑、謝志鵬(統一企業(股)公司代表人)	30,000(股)	100.00%
	董事	羅智先、謝蓮塘、劉鴻徵、吳進嵩(統一企業(股)公司代表人)	30,000(股)	100.00%
	監察人	吳琮斌(統一企業(股)公司代表人)	30,000(股)	100.00%
	總經理	蘇泰安		
統上開發建設(股)公司	董事長	李棟樑(統一企業(股)公司代表人)	34,020,000(股)	100.00%
	董事	林蒼生、林隆義、羅智先、廖本庸、侯牧村(統一企業(股)公司代表人)	34,020,000(股)	100.00%
	監察人	殷建禮(統一企業(股)公司代表人)	34,020,000(股)	100.00%
	總經理	廖本庸		
統樂開發事業(股)公司	董事長	李棟樑(統一企業(股)公司代表人)	98,885,256(股)	61.80%
	董事	林蒼生、林隆義、羅智先(統一企業(股)公司代表人)	98,885,256(股)	61.80%
		莊南田、侯博明、徐重仁(統一國際開發(股)公司代表人)	61,114,744(股)	38.20%
	監察人	殷建禮(統一企業(股)公司代表人)	98,885,256(股)	61.80%
總經理	楊明井			

5. 各關係企業董事、監察人及總經理資料(續)

企業名稱	職稱	姓名或代表人	持有股份	
			股數(註)	持股比率
統合開發(股)公司	董事長	李棟樑(統一企業(股)公司代表人)	72,120,000(股)	72.12%
	董事	林蒼生、林隆義、羅智先、吳茂源、黃書傑(統一企業(股)公司代表人)	72,120,000(股)	72.12%
		賴南貝(統一超商(股)公司代表人)	19,930,000(股)	19.93%
	監察人	殷建禮(南聯國際貿易(股)公司代表人)	7,950,000(股)	7.95%
	總經理	黃書傑		
統一渡假村(股)公司	監察人	殷建禮(統合開發(股)公司代表人)	100,000(股)	100.00%
統萬(股)公司	董事長	染谷光男(日本龜甲萬株式會社代表人)	6,000,000(股)	50.00%
	副董事長	羅智先(統一企業(股)公司代表人)	6,000,000(股)	50.00%
	董事	茂木友三郎、齋藤賢一、茂木修、本庄幸保(日本龜甲萬株式會社代表人)	6,000,000(股)	50.00%
		林蒼生、林隆義、王瑞陞(統一企業(股)公司代表人)	6,000,000(股)	50.00%
	監察人	館山宏治(日本龜甲萬株式會社代表人)	6,000,000(股)	50.00%
		殷建禮(統一企業(股)公司代表人)	6,000,000(股)	50.00%
	總經理	郭俊盈		
統正開發(股)公司	董事長	高清愿(統一企業(股)公司代表人)	445,500,000(股)	40.50%
	董事	林蒼生、林隆義、羅智先(統一企業(股)公司代表人)	445,500,000(股)	40.50%
		高秀玲(統一超商(股)公司代表人)	209,000,000(股)	19.00%
		鄭高輝、莊南田、蘇崇銘、張國光(統一國際開發(股)公司代表人)	445,500,000(股)	40.50%
		殷建禮(統一企業(股)公司代表人)	445,500,000(股)	40.50%
	總經理	張國光		
統一時代(股)公司	董事長	林蒼生(統正開發(股)公司代表人)	20,000,000(股)	100.00%
	董事	林隆義、張國光(統正開發(股)公司代表人)	20,000,000(股)	100.00%
	監察人	殷建禮(統正開發(股)公司代表人)	20,000,000(股)	100.00%
統清(股)公司	董事長	大込一男(日商日清奧利友集團株式會社代表人)	5,280,000(股)	44.00%
	副董事長	林蒼生(統一企業(股)公司代表人)	6,119,999(股)	51.00%
	董事	森野徹、今村隆郎、白井康之、田村由人(日商日清奧利友集團株式會社代表人)	5,280,000(股)	44.00%
		林隆義、羅智先、黃瑞典、吳諒豐(統一企業(股)公司代表人)	6,119,999(股)	51.00%
	監察人	木村彰夫(日商日清奧利友集團株式會社代表人)	5,280,000(股)	44.00%
		殷建禮(凱友投資股份有限公司)	1(股)	
	總經理	吳諒豐		
統奕包裝(股)公司	董事長	羅智先(統一企業(股)公司代表人)	23,427,013(股)	50.58%
	董事	謝志鵬、盧榮宏(統一企業(股)公司代表人)	23,427,013(股)	50.58%
		李瑞卿、李瑞哲、李俊孝(奕榮投資(股)公司代表人)	9,385,942(股)	20.27%
	監察人	殷建禮(凱友投資(股)公司代表人)	1,150(股)	0.01%
	總經理	李瑞卿		
President Packing Holdings Ltd.	董事	羅智先、李瑞卿、殷建禮(統奕包裝(股)公司代表人)	美金4,400仟元	100.00%

5. 各關係企業董事、監察人及總經理資料(續)

企業名稱	職稱	姓名或代表人	持有股份	
			股數(註)	持股比率
武漢統奕包裝有限公司	董事長	李瑞卿(President Packing Holdings Ltd.代表人)	美金3,700仟元	100.00%
	董事	李瑞哲、吳忠哲 (President Packing Holdings Ltd.代表人)	美金3,700仟元	100.00%
	監察人	黃武鴻(President Packing Holdings Ltd.代表人)		
統仁藥品(股)公司	董事長	林蒼生(統一企業(股)公司代表人)	51,000(股)	51.00%
	董事	李華揚、徐重仁、蔡篤昌(統一企業(股)公司代表人)	51,000(股)	51.00%
		吳平治(泰伯投資(股)公司代表人)	10,000(股)	10.00%
		吳中和(統仁投資(股)公司代表人)	39,000(股)	39.00%
	監察人	林添茂(統仁投資(股)公司代表人)	39,000(股)	39.00%
總經理	高敏航			
統圓事業(股)公司	董事長	余穎昌(統一企業(股)公司代表人)	3,000,000(股)	100.00%
	董事	呂啟昭、顏博榮(統一企業(股)公司代表人)	3,000,000(股)	100.00%
	監察人	吳琮斌(統一企業(股)公司代表人)	3,000,000(股)	100.00%
	總經理	陳永瑞		
統一夢公園生活事業(股)公司	董事長	羅智先(統一企業(股)公司代表人)	6,100,000(股)	100.00%
	董事	蔡篤昌、羅秋田(統一企業(股)公司代表人)	6,100,000(股)	100.00%
	監察人	殷建禮(統一企業(股)公司代表人)	6,100,000(股)	100.00%
	總經理	羅秋田		
統一友友旅行社(股)公司	董事長	羅智先(統一夢公園生活事業(股)公司代表人)	2,100,000(股)	100.00%
	董事	吳進嵩、羅秋田(統一夢公園生活事業(股)公司代表人)	2,100,000(股)	100.00%
	監察人	殷建禮(統一夢公園生活事業(股)公司代表人)	2,100,000(股)	100.00%
	總經理	羅秋田		
上海統夢商貿有限公司	董事長	羅秋田(統一夢公園生活事業(股)公司代表人)	美金750仟元	100.00%
	董事	羅智先、洪金谷(統一夢公園生活事業(股)公司代表人)	美金750仟元	100.00%
	監察人	鄭景生(統一夢公園生活事業(股)公司代表人)	美金750仟元	100.00%
	總經理	羅秋田		
統義玻璃工業(股)公司	董事長	林隆義(統一企業(股)公司代表人)	36,000,000(股)	100.00%
	董事	羅智先、盧榮宏、高英傑(統一企業(股)公司代表人)	36,000,000(股)	100.00%
	監察人	殷建禮(統一企業(股)公司代表人)	36,000,000(股)	100.00%
	總經理	高英傑		
凱南投資(股)公司	董事長	林蒼生(統一企業(股)公司代表人)	253,000,000(股)	100.00%
	董事	羅智先、林隆義(統一企業(股)公司代表人)	253,000,000(股)	100.00%
	監察人	殷建禮(統一企業(股)公司代表人)	253,000,000(股)	100.00%
統一東京(股)公司	董事長	淺井邦夫(日本東京世紀租賃株式會社代表人)	9,800,000(股)	49.00%
	董事	伊東浩一、吉野康司(日本東京世紀租賃株式會社代表人)	9,800,000(股)	49.00%
		林隆義、林忠生、蘇崇銘(統一企業(股)公司代表人)	10,200,000(股)	51.00%
	監察人	殷建禮(統一企業(股)公司代表人)	10,200,001(股)	51.00%
	總經理	林忠生		

5. 各關係企業董事、監察人及總經理資料(續)

企業名稱	職稱	姓名或代表人	持有股份	
			股數(註)	持股比率
統一東京小客車租賃(股)公司	董事長	淺井邦夫(統一東京(股)公司代表人)	10,000,000(股)	100.00%
	董事	伊東浩一、吉野康司、林隆義、林忠生、蘇崇銘(統一東京(股)公司代表人)	10,000,000(股)	100.00%
	監察人	殷建禮(統一東京(股)公司代表人)	10,000,000(股)	100.00%
	總經理	林忠生		
統一數網(股)公司	董事長	羅智先(統一企業(股)公司代表人)	6,500,000(股)	100.00%
	董事	劉宗宜、張家華(統一企業(股)公司代表人)	6,500,000(股)	100.00%
	監察人	蘇崇銘(統一企業(股)公司代表人)		
	總經理	羅智先	6,500,000(股)	100.00%
統欣生物科技(股)公司	董事長	林蒼生(統一企業(股)公司代表人)	3,235,000(股)	50.00%
	董事	李華揚、高敏航(統一企業(股)公司代表人)	3,235,000(股)	50.00%
		莊孝彰、楊鈴寬(榮生投資(股)公司代表人)	2,717,400(股)	42.00%
	監察人	殷建禮(統一企業(股)公司代表人)	3,235,000(股)	50.00%
		許海上(榮生投資(股)公司代表人)	2,717,400(股)	42.00%
總經理	周泰廷			
統一開發(股)公司	董事長	林蒼生(統一企業(股)公司代表人)	108,000,000(股)	30.00%
	董事	羅智先(統一企業(股)公司代表人)	108,000,000(股)	30.00%
		林隆義(統一國際開發(股)公司代表人)	72,000,000(股)	20.00%
		莊南田(太子建設開發(股)公司代表人)	108,000,000(股)	30.00%
		張國光、高秀玲(統一超商(股)公司代表人)	72,000,000(股)	20.00%
	監察人	蘇崇銘(統一企業(股)公司代表人)	108,000,000(股)	30.00%
		陳明輝(太子建設開發(股)公司代表人)	108,000,000(股)	30.00%
總經理	張國光			
德記洋行(股)公司	董事長	黃瑞典(統一企業(股)公司代表人)	59,692,047(股)	63.17%
	董事	羅智先、楊文隆、劉宗宜、柴佳明(統一企業(股)公司代表人)	59,692,047(股)	63.17%
		廖英智	0(股)	0.00%
		陳猷龍	0(股)	0.00%
	監察人	黃振嘉、曾建榮(海任有限公司 代表人)	1,043,000(股)	1.10%
		吳琮斌	0(股)	0.00%
總經理	劉俊北			
德通(股)公司	董事長	劉俊北(德記洋行(股)公司代表人)	250,000(股)	100.00%
	董事	張家修、黃廷銓(德記洋行(股)公司代表人)	250,000(股)	100.00%
	監察人	許娟娟(德記洋行(股)公司代表人)	250,000(股)	100.00%
Sonic International Cayman Ltd.	董事	德記洋行(股)公司	美金4,219仟元	100.00%
Tait Asia Co., Ltd.	董事	Sonic International Cayman Ltd.	美金3,763仟元	100.00%
泰騰貿易(上海)有限公司	董事	許娟娟(Tait Asia Co., Ltd.代表人)	人民幣1,658仟元	100.00%
德記洋行(香港)有限公司	董事	黃廷銓(德記洋行(股)公司代表人)	港幣60,570仟元	100.00%

5. 各關係企業董事、監察人及總經理資料(續)

企業名稱	職稱	姓名或代表人	持有股份	
			股數(註)	持股比率
德記洋行商貿(上海)有限公司	董事	劉俊北(德記洋行(香港)有限公司代表人)	人民幣958仟元	100.00%
台灣神隆(股)公司	董事長	鄭高輝(統一企業(股)公司代表人)	246,552,357(股)	37.94%
	董事	林蒼生、林隆義、羅智先、蘇崇銘(統一企業(股)公司代表人)	246,552,357(股)	37.94%
		高秀玲(高權投資(股)公司代表人)	12,046,428(股)	1.85%
		施秋茹(統一國際開發(股)公司代表人)	23,567,465(股)	3.63%
		吳天賞、簡伯武(行政院國家發展基金管理會代表人)	90,033,086(股)	13.85%
		楊錦榮(台灣糖業(股)公司代表人)	26,780,000(股)	4.12%
		殷建禮(台南紡織(股)公司代表人)	19,402,348(股)	2.99%
		馬海怡	3,846,604(股)	0.59%
	獨立董事	蘇益仁	14,740(股)	0.01%
		田蔚城	83,954(股)	0.01%
		何威德	0(股)	0.00%
總經理	馬海怡	3,846,604(股)	0.59%	
SPT International, Ltd.	董事	馬海怡、鄭國喜、林智慧(台灣神隆(股)公司代表人)	43,544,644(股)	100.00%
President ScinoPharm (Cayman), Ltd.	董事	馬海怡、范姜秀珍、林智慧(台灣神隆(股)公司代表人)	101,700(股)	60.00%
ScinoPharm Singapore Pte Ltd.	董事	馬海怡、陳勇發(台灣神隆(股)公司代表人)	2(股)	100%
	獨立董事	Arangannal s/o Kathamuthu	0(股)	0%
神隆(昆山)生化科技有限公司	董事長	陳勇發(SPT International, Ltd.代表人)	美金4,000仟元	100.00%
	董事	馬海怡、鄭國喜(SPT International, Ltd.代表人)	美金4,000仟元	100.00%
	監察人	林智慧(SPT International, Ltd.代表人)	美金4,000仟元	100.00%
	總經理	陳勇發		
神隆醫藥(常熟)有限公司	董事長	馬海怡(SPT International, Ltd.代表人)	美金38,000仟元	100.00%
	董事	陳勇發、鄭國喜、周珮芬(SPT International, Ltd.代表人)	美金38,000仟元	100.00%
	監察人	林智慧、劉金陵(SPT International, Ltd.代表人)	美金38,000仟元	100.00%
	總經理	鄭國喜		
上海神隆生化科技有限公司	董事長	馬海怡(SPT International, Ltd.代表人)	美金720仟元	100.00%
	董事	陳勇發、鄭國喜、林靜雯、周珮芬(SPT International, Ltd.代表人)	美金720仟元	100.00%
	監察人	林智慧(SPT International, Ltd.代表人)	美金720仟元	100.00%
	總經理	林靜雯		

註：若無股數則以投資金額表示。

6. 各關係企業營運概況

101年12月31日

單位：新台幣仟元

企業名稱	資本額	資產總值	負債總額	淨值	營業收入	營業利益	本期損益 (稅後)	每股盈餘 (元) (稅後)
統一企業(股)公司	48,624,744	120,178,005	37,576,903	82,601,102	46,851,580	1,994,204	12,407,340	2.55
President Global Corp.	145,200	508,902	76,252	432,650	171,502	17,444	10,108	20.22
Ameripecc Inc.	75,540	623,409	268,611	354,798	690,554	200,550	114,476	-
Cayman President Holdings Ltd. (註1)	6,570,103	100,796,632	59,196,735	41,599,897	129,157,119	4,492,401	7,668,733	-
Uni-President Southeast Asia Holdings Ltd. (註1)	2,178,000	7,739,428	6,867,260	872,168	12,746,929	339,934	161,139	-
Uni-President (Thailand) Ltd.	1,746,183	1,242,564	940,673	301,891	2,543,893	53,398	104,084	-
Uni-President Marketing CO., Ltd.	9,542	283,904	226,521	57,383	1,583,844	29,259	23,294	-
Uni-President (Vietnam) Co., Ltd.	2,395,376	5,753,657	2,812,221	2,941,436	9,384,430	73,638	79,931	-
Uni-President Vietnam Aquatic Breeding Co., Ltd.	182,315	305,929	85,554	220,375	191,240	18,709	18,607	-
Sai Gon Beverages Joint Stock Company	370,525	6,028	322,049	(316,021)	678,254	(135,342)	(228,177)	-
Tribeco Binh Doung Co., Ltd.	1,190,325	944,275	485,638	458,637	711,553	(135,472)	(174,685)	-
North Tribeco Co., Ltd.	134,500	157,262	127,636	29,626	233,587	(8,507)	(8,330)	-
UPEC (India) Foods Private Ltd.	2,623	250,354	283,235	(32,881)	418,119	(40,077)	(38,085)	-
Uni-President (Malaysia) SDN. BHD	9,012	41,341	31,828	9,513	167,941	1,976	1,818	-
Uni-President (Philippines) Corp.	1,184,917	417,321	168,291	249,030	789,304	36,088	37,027	-
President Energy Development (Cayman Islands) Ltd.	871,200	1,103,047	248,393	854,654	-	-	55,342	1.84
統一企業中國控股有限公司 (註1)	135,544	77,093,625	41,338,055	35,755,570	101,223,390	3,329,093	4,012,692	-
Uni-President Asia Holdings Ltd.	13,730,838	32,789,360	895,128	31,894,232	-	(3,811)	(3,811)	-
統一企業香港控股有限公司	7,505,532	33,861,602	1,260,063	32,601,539	375,998	(831)	1,083	-
統仁實業(股)公司	1,000	28,227	3,840	24,387	101,871	5,415	3,973	39.73
統一企業(中國)投資有限公司	20,724,977	38,987,991	2,463,275	36,524,716	(182,396)	(864,994)	3,992,001	-
福州統一企業有限公司	580,800	2,570,645	1,492,515	1,078,130	5,199,096	349,833	271,102	-
新疆統一企業食品有限公司	1,089,000	3,314,574	1,796,751	1,517,823	4,921,105	139,217	99,381	-
成都統一企業食品有限公司	1,887,600	6,588,449	3,396,282	3,192,168	9,623,792	662,897	636,138	-
成都統一巧麵館餐飲文化有限公司	4,661	4,195	-	4,195	-	(538)	(538)	-
廣州統一企業有限公司	2,178,000	7,948,932	4,754,064	3,194,869	18,965,456	481,324	468,868	-
南寧統一企業有限公司	493,680	1,889,168	1,324,333	564,835	1,639,539	72,161	71,155	-
北京統一食品有限公司	679,536	20,946	107,222	(86,276)	342,565	91,248	91,594	-
北京統一飲品有限公司	856,680	3,940,505	2,982,872	957,634	10,270,961	(22,743)	52,937	-
統一(上海)商貿有限公司	249,744	84,058	17,869	66,189	63,547	(23,618)	125,363	-
武漢統一企業食品有限公司	1,730,784	6,432,131	3,142,571	3,289,560	10,865,841	772,951	763,638	-

6. 各關係企業營運概況(續)

單位：新台幣仟元

企業名稱	資本額	資產總值	負債總額	淨值	營業收入	營業利益	本期損益 (稅後)	每股盈餘 (元) (稅後)
南昌統一企業有限公司	900,240	2,133,692	932,396	1,201,296	3,361,844	113,110	94,037	-
昆山統一企業食品有限公司	2,787,840	10,858,094	7,080,144	3,777,950	16,597,109	(233,986)	(952)	-
瀋陽統一企業有限公司	1,158,696	2,229,141	1,113,494	1,115,647	3,346,139	124,436	126,418	-
合肥統一企業有限公司	871,200	2,557,814	1,386,986	1,170,829	8,282,828	(3,304)	42,501	-
哈爾濱統一企業有限公司	726,000	524,775	508,731	16,044	990,920	(15,515)	(10,457)	-
鄭州統一企業有限公司	1,074,480	4,306,418	2,394,871	1,911,547	6,884,388	580,811	460,665	-
昆明統一企業食品有限公司	871,200	1,801,953	846,049	955,904	2,829,708	54,837	80,724	-
皇茗資本有限公司	43,615	95,360	-	95,360	-	(92)	12,132	-
皇茗企業管理諮詢(上海)有限公司	4,356	65,774	59	65,715	-	965	16,534	-
巴馬統一礦泉水有限公司	120,516	167,618	15,237	152,381	170,038	18,127	13,247	-
資溪統一企業飲品有限公司	29,040	26,650	923	25,727	21,787	(3,576)	(3,579)	-
長沙統一企業有限公司	493,680	2,969,832	2,281,821	688,011	5,328,240	206,658	162,517	-
湛江統一企業有限公司	348,480	949,772	577,839	371,933	427,956	(23,718)	27,926	-
阿克蘇統一企業有限公司	348,480	1,225,807	884,266	341,541	234,030	(18,236)	(15,410)	-
白銀統一企業有限公司	348,480	1,253,799	934,471	319,328	-	(39,948)	(33,842)	-
長春統一企業有限公司	580,800	1,456,142	842,954	613,188	330,118	(53,341)	(4,567)	-
上海統一寶麗時代實業有限公司	279,666	828,395	426,964	401,431	-	(44,343)	55,434	-
重慶統一企業有限公司	975,744	2,245,414	1,224,794	1,020,620	570,627	21,881	18,181	-
泰州統一企業有限公司	871,200	1,355,861	264,358	1,091,503	1,925,784	153,775	170,913	-
上海統一企業管理諮詢有限公司	93,222	134,893	1,220	133,673	-	(467)	19,365	-
海南統一企業有限公司	406,560	551,181	143,951	407,230	-	(10,044)	(7,531)	-
石家莊統一企業有限公司	726,000	788,900	962	787,938	-	(13,272)	14,624	-
濟南統一企業有限公司	522,720	2,609,488	2,016,172	593,316	10,519	(46,126)	64,310	-
貴陽統一企業有限公司	348,480	352,060	9,842	342,218	-	(10,539)	(8,738)	-
武穴統一企業礦泉水有限公司	139,392	242,437	114,154	128,284	-	(20,315)	(15,260)	-
上海統星食品貿易有限公司	27,588	58,251	31,960	26,291	86,680	(1,319)	(1,313)	-
杭州統一企業有限公司	871,200	891,984	12,079	879,905	-	(3,727)	(2,933)	-
徐州統一企業有限公司	871,200	1,879,375	961,669	917,706	-	(23,557)	35,160	-
河南統一企業有限公司	595,320	617,940	6,819	611,121	-	(11,324)	9,061	-
統一商貿(昆山)有限公司	58,080	1,471,600	1,313,108	158,493	5,076,151	127,067	100,491	-
陝西統一企業有限公司	529,980	1,100,213	550,845	549,369	-	(6,696)	11,675	-
婺源統一企業礦泉水有限公司	49,368	66,132	17,651	48,481	-	(1,399)	(1,399)	-
江蘇統一企業有限公司	87,120	87,973	49	87,924	-	(49)	(49)	-
昆山統萬微生物科技有限公司	319,440	323,224	67,162	256,062	250,166	13,788	14,182	-

6. 各關係企業營運概況(續)

單位：新台幣仟元

企業名稱	資本額	資產總值	負債總額	淨值	營業收入	營業利益	本期損益 (稅後)	每股盈餘 (元) (稅後)
統萬珍極食品有限公司	1,398,328	1,415,681	197,176	1,218,505	915,093	24,415	(114,733)	-
Uni-President Foodstuff (BVI) Holdings Ltd.(註1)	538,692	2,663,806	1,891,701	772,105	4,806,182	152,148	127,665	-
天津統一企業食品有限公司	441,698	142,855	73,121	69,734	282,080	(22,386)	(69,814)	-
中山統一企業有限公司	563,376	1,458,648	394,063	1,064,585	3,026,893	174,619	123,336	-
張家港統清食品有限公司	493,680	1,118,108	289,194	828,914	1,436,279	162,040	133,331	-
佛山市三水健力寶貿易有限公司	2,004,270	6,872,555	5,217,616	1,654,939	8,050,734	457,566	291,555	-
青島統一飼料農牧有限公司	435,600	465,981	69,941	396,040	1,310,798	51,319	16,648	-
上海松江統一企業有限公司	551,760	236,063	10,246	225,817	41,832	9,664	12,878	-
湛江統一水產飼料有限公司	116,160	117,494	1,054	116,440	-	(1,228)	(1,228)	-
President International Trade & Investment Corp.	310,728	1,174,453	5,906	1,168,547	-	(2,659)	(45,018)	-
凱友投資(股)公司	3,797,054	3,151,929	561,220	2,590,709	410,689	407,334	(38,613)	(0.10)
Kai Yu (BVI) Investment Co., Ltd. (註1)	1,221,327	1,882,316	67,279	1,815,037	250,167	13,393	215,355	-
統昂企業(股)公司	30,000	862,846	690,632	172,214	7,588,771	132,521	112,116	37.37
統駿國際(股)公司	12,000	25,270	12,673	12,597	89,973	(6,510)	15	0.01
統冠生活事業(股)公司	20,000	72,604	53,043	19,561	285,540	(1,252)	1,305	0.65
南聯國際貿易(股)公司	1,000,000	2,357,110	1,062,454	1,294,656	2,469,947	44,179	239,492	2.40
Cayman Nanlien Holding Ltd.	78,698	59,831	307	59,524	11,104	10,460	10,460	-
聯嵩企業(股)公司	65,000	75,673	15,498	60,175	278,429	(4,070)	916	0.14
威聯企業(股)公司	7,500	9,685	3,523	6,162	22,672	(3,400)	(2,434)	(3.25)
統一欣業汽車精品(股)公司	3,000	1,609	25	1,584	-	(91)	(58)	(0.19)
先進食品(股)公司	5,000	24,254	14,519	9,735	127,323	1,676	2,017	4.03
成旺(股)公司	3,000	10,111	4,952	5,159	45,200	544	552	1.84
統凰企業(股)公司	6,000	21,309	11,782	9,527	110,356	849	1,156	1.93
樺佐(股)公司	8,000	26,673	16,390	10,283	104,672	(135)	1,280	1.60
惠盛企業(股)公司	9,000	30,792	20,956	9,836	122,926	(360)	801	0.89
統先(股)公司	16,000	37,624	19,081	18,543	149,910	(7,557)	1,512	0.95
晟森實業(股)公司	10,000	32,365	16,974	15,391	171,673	3,029	2,732	2.73
金冠晟(股)公司	4,000	15,625	11,606	4,019	52,076	(325)	440	1.10
統濃企業(股)公司	3,000	8,695	3,224	5,471	53,070	985	926	3.09
統有企業(股)公司	80,000	136,767	52,836	83,931	769,080	3,486	4,147	0.52
昕亞企業(股)公司	15,000	60,895	41,029	19,866	249,073	2,475	2,230	1.49
統博企業(股)公司	15,000	64,033	38,176	25,857	276,875	4,729	4,754	3.17
統舜企業(股)公司	45,000	342,318	281,233	61,085	1,326,075	(25,851)	8,717	1.94
統享企業(股)公司	45,000	208,912	153,300	55,612	923,507	(95,675)	4,101	0.91
愿泰企業(股)公司	5,500	40,356	31,827	8,529	165,220	1,775	1,663	3.02

6. 各關係企業營運概況(續)

單位：新台幣仟元

企業名稱	資本額	資產總值	負債總額	淨值	營業收入	營業利益	本期損益 (稅後)	每股盈餘 (元) (稅後)
統義食品(股)公司	10,000	136,369	121,117	15,252	585,090	5,002	4,593	4.59
統喆(股)公司	20,000	78,223	54,746	23,477	334,830	(4,098)	2,674	1.34
統祥(股)公司	80,000	824,238	673,057	151,181	3,564,003	40,755	46,667	5.83
統鉅企業(股)公司	30,000	201,652	139,940	61,712	922,595	14,544	15,230	5.08
信統企業(股)公司	50,000	114,427	53,845	60,582	488,006	176	2,552	0.51
聯柏企業(股)公司	200,000	344,032	128,760	215,272	1,404,310	8,402	5,607	0.28
Tunnel International Marketing Corp.	581	157	29	128	-	(91)	(91)	-
八八酒坊(股)公司	10,000	6,997	253	6,744	4,688	724	751	0.75
上海易統食品貿易有限公司	46,611	765,675	687,447	78,228	332,036	2,042	1,876	-
統翔興業股份有限公司	12,000	39,504	26,545	12,959	135,655	1,058	890	0.74
統一超商(股)公司	10,396,223	56,577,464	33,667,054	22,910,410	134,569,525	5,785,988	6,789,362	6.53
英屬維京群島商統一超商維京控股有限公司	4,033,627	4,151,348	71,642	4,079,706	-	(143,946)	541,539	-
仁暉投資(股)公司	531,950	164,214	6	164,208	-	(66)	(282,091)	(5.30)
首阜企業管理顧問(股)公司	25,000	116,753	44,773	71,980	230,363	31,062	26,287	10.51
統一生活事業(股)公司	400,000	2,765,441	1,983,785	781,656	8,451,907	265,404	282,925	7.07
二十一世紀生活事業(股)公司	130,000	253,840	233,829	20,011	921,346	1,084	549	0.04
大智通文化行銷(股)公司	108,474	2,609,229	2,392,991	216,238	11,869,523	(9,916)	46,209	4.26
統一佳佳(股)公司	30,000	314,743	423,304	(108,561)	396,451	6,859	10,119	3.37
統超保險經紀人(股)公司	15,000	14,832	3,708	11,124	112	(3,507)	(3,492)	(2.33)
酷聖石冰淇淋(股)公司	122,444	211,098	69,302	141,796	501,296	15,345	15,191	1.24
統一聖娜多堡(股)公司	65,120	161,174	73,838	87,336	407,942	(675)	825	0.13
統一蘭陽藝文(股)公司	150,000	280,348	73,647	206,701	477,716	14,536	38,775	2.59
統一超商東京行銷株式會社	32,967	89,568	54,513	35,055	229,230	3,560	1,334	136.14
統一武藏野(股)公司	539,110	1,887,574	1,366,448	521,126	1,947,270	(48,817)	(33,116)	(0.61)
統一藥品(股)公司	300,000	1,790,609	1,011,035	779,574	3,363,669	464,403	412,566	13.66
統一速達(股)公司	1,000,000	4,285,150	3,061,197	1,223,953	6,933,569	282,532	253,536	2.54
統一客樂得服務(股)公司	15,000	964,868	882,230	82,638	352,675	61,307	52,513	35.01
統一百華(股)公司	1,600,000	1,786,946	1,071,865	715,081	6,152,936	(261,467)	(143,119)	(0.89)
寵物達人(股)公司	155,000	13,162	15	13,147	66,955	(20,650)	(38,036)	(2.45)
統一精工(股)公司	690,713	1,979,166	1,211,246	767,920	14,876,519	(19,552)	37,764	0.55
安源資訊(股)公司	281,042	772,874	410,528	362,346	692,557	92,052	74,461	2.65
統一上都(股)公司	60,000	19,741	8,793	10,948	40,979	(17,203)	(17,753)	(2.96)
統昶行銷(股)公司	326,055	5,014,690	4,225,229	789,461	25,510,035	319,521	298,919	9.17
統一資訊(股)公司	299,006	632,522	217,903	414,619	977,863	85,696	76,049	2.54
金財通商務科技服務(股)公司	135,000	532,470	332,404	200,066	450,947	58,456	45,136	3.34
樂清服務(股)公司	200,000	422,217	126,595	295,622	721,820	96,896	85,395	4.27

6. 各關係企業營運概況(續)

單位：新台幣仟元

企業名稱	資本額	資產總值	負債總額	淨值	營業收入	營業利益	本期損益 (稅後)	每股盈餘 (元) (稅後)
統一午茶風光(股)公司	170,000	96,206	51,177	45,029	336,412	(9,191)	(8,702)	(0.51)
博客來數位科技(股)公司	199,900	1,413,092	908,344	504,748	4,984,703	282,875	241,951	12.10
統一多拿滋(股)公司	175,825	215,733	187,892	27,841	679,958	(56,646)	(58,190)	(3.31)
台灣無印良品(股)公司	274,430	1,196,079	703,973	492,106	2,435,953	157,338	136,905	4.99
統一星巴克(股)公司	356,378	2,231,393	1,277,790	953,603	5,952,037	522,332	466,954	13.10
捷盟行銷(股)公司	257,200	9,393,716	8,862,720	530,996	62,047,455	178,866	203,065	7.90
統一超商納閩島控股有限公司	600,663	1,709,583	29	1,709,554	-	(129)	1,117,010	-
Philippine Seven Corp.	289,576	3,309,897	1,912,805	1,397,092	9,062,231	6,558	333,783	0.84
Convenience Distribution Inc.	32,632	120,192	49,420	70,772	275,840	6,508	4,399	0.98
統一超商香港控股有限公司	3,181,390	2,097,185	116	2,097,069	-	(438)	(355,843)	-
上海統超物流有限公司	58,080	90,867	54,898	35,969	174,661	9,261	4,553	-
統一上都(上海)餐飲管理有限 公司	102,938	4,891	1,183	3,708	14,422	(24,197)	(35,911)	-
統一超商(上海)便利有限公司	1,398,328	571,649	188,437	383,212	1,459,713	(433,664)	(447,073)	-
統一超商午茶開曼控股有限 公司	260,024	38,431	26	38,405	-	(184)	(43,080)	-
統一午茶風光(上海)餐飲有限 公司	257,875	36,982	138	36,844	18,825	(26,328)	(42,896)	-
統一樂豪(上海)餐飲管理有限 公司	87,120	24,966	6,115	18,851	20,018	(26,437)	(26,893)	-
統一多拿滋(上海)食品有限公司	479,160	75,530	24,174	51,356	161,029	(62,400)	(70,886)	-
PCSC(Vietnam) Supermarket Ltd.	24,701	48,144	18,363	29,781	172,524	7,469	8,032	-
Presiclerc Limited	1,215,353	-	(21,906)	(21,906)	-	192	(90,422)	-
統杰法寶(北京)超市有限公司	469,815	654,997	681,632	(26,635)	1,779,145	(180,611)	(118,880)	-
英屬開曼群島商統一咖啡開 曼控股有限公司	174,240	2,023,899	5,727	2,018,172	-	(10,663)	1,005,222	-
上海統一星巴克咖啡有限公司	294,175	3,544,940	1,823,448	1,721,492	8,066,357	1,422,642	1,108,730	-
四川統一量販超市有限公司	372,887	404,616	414,448	(9,832)	832,333	(36,789)	(35,809)	-
成都統一量販超市有限公司	466,109	629,442	450,204	179,238	1,250,377	2,606	7,178	-
山東統一銀座商業有限公司	279,666	1,452,608	798,482	654,126	4,190,876	41,619	38,826	-
英屬維京群島商統一超商藥 妝事業中國控股有限公司	253,984	54,922	26	54,896	-	(95)	3,179	-
統一康是美商業連鎖(深圳)有 限公司	466,109	53,097	4,382	48,715	67,758	(10,349)	(14,546)	-
深圳康是美麗珠藥房連鎖經 營有限公司	130,511	496	2,315	(1,819)	-	(4)	(18)	-
統一藥品香港控股有限公司	87,120	84,227	-	84,227	-	-	20,647	-
統一(上海)保健品商貿有限公司	87,120	355,210	269,183	86,027	778,035	52,448	20,362	-
上海酷聖石冰淇淋有限公司	693,620	429,599	93,909	335,690	573,669	(45,015)	(46,751)	-
高見文化行銷(股)公司	100,000	804,242	700,745	103,497	1,619,820	(1,165)	109	0.01
安全科技(股)公司	2,000	2,239	26	2,213	150	(144)	898	4.49

6. 各關係企業營運概況(續)

單位：新台幣仟元

企業名稱	資本額	資產總值	負債總額	淨值	營業收入	營業利益	本期損益 (稅後)	每股盈餘 (元) (稅後)
統精(股)公司	26,750	73,037	19,629	53,408	394,802	21,069	17,920	6.70
Uni-President Logistics(BVI) Holdings Limited	86,830	78,113	-	78,113	-	(32)	1,795	-
浙江統冠物流發展有限公司	186,444	193,552	38,525	155,027	309,992	4,323	3,653	-
武漢統一聖娜多堡烘焙有限公司	265,682	41,083	165,184	(124,101)	122,989	(20,576)	(35,872)	-
樂清中國控股有限公司	20,328	20,188	-	20,188	-	(35)	(35)	-
博客來(英屬維京群島)有限公司	1,452	865	-	865	-	-	(597)	-
北京博客來諮詢有限公司	436	239	12	227	2,272	(312)	(550)	-
伸鴻(股)公司	56,300	212,477	95,616	116,861	360,683	43,283	43,075	7.65
捷盛運輸(股)公司	150,000	972,545	742,052	230,493	2,238,872	12,486	50,466	3.36
捷順運輸(股)公司	182,169	814,750	597,945	216,805	930,582	5,037	26,080	1.43
統一實業(股)公司	15,791,453	27,282,867	9,037,223	18,245,644	22,407,070	369,751	271,872	0.17
越南統盟製罐有限公司	102,221	189,233	36,289	152,944	223,443	3,125	2,786	-
開曼統一實業控股有限公司(註1)	5,026,737	18,687,157	11,172,238	7,514,919	13,586,922	239,891	10,703	-
開曼江蘇統一實業控股有限公司	1,452	2,029,491	-	2,029,491	-	-	(11,467)	-
江蘇統一馬口鐵有限公司	1,161,600	4,226,437	1,901,036	2,325,401	4,618,076	35,507	(13,840)	-
開曼福建統一實業控股有限公司	2,534	3,667,247	-	3,667,247	-	-	(40,597)	-
福建統一馬口鐵有限公司	2,511,960	7,399,063	3,187,505	4,211,558	6,454,434	29,005	(46,658)	-
成都統一實業包裝有限公司	217,800	709,739	465,362	244,377	1,074,086	9,512	427	-
無錫統一實業包裝有限公司	282,269	973,604	411,098	562,506	1,274,798	1,957	(3,980)	-
漳州統實包裝有限公司	871,200	3,204,780	2,350,035	854,745	322,276	(8,288)	(16,283)	-
泰州統實企業有限公司	871,200	1,621,818	620,717	1,001,101	1,328,923	170,548	131,962	-
成都統實企業有限公司	333,960	331,524	831	330,693	-	(3,326)	(4,442)	-
開曼統實控股(股)公司	174,240	172,801	-	172,801	-	-	(2,039)	-
開曼統實(中國)控股(股)公司	174,240	172,801	-	172,801	-	-	(2,039)	-
惠州統實企業有限公司	174,240	173,544	742	172,802	-	(347)	(2,039)	-
統一國際開發(股)公司(註1)	13,230,000	22,946,816	9,076,224	13,870,592	8,879,606	(407,902)	(1,080,118)	-
President (BVI) International Investment Holdings Ltd.(註1)	3,705,268	12,986,158	5,348,475	7,637,683	8,879,606	(331,264)	(308,687)	-
大統營實業(股)公司	199,000	312,601	236,746	75,855	408,319	(111,627)	(59,094)	(2.97)
Uni-Home Tech Corp.(註1)	2,757,187	8,275,134	5,347,517	2,927,617	8,879,606	(330,362)	(371,349)	(3.91)
Uni-Splendor Corp.	29,040	6,123,038	5,916,454	206,584	11,031,656	(98,802)	(127,911)	-
長營(香港)有限公司	3,747	3,747	-	3,747	-	-	-	-
長營電器(深圳)有限公司	1,754,887	1,757,082	1,405,643	351,439	3,562,482	13,687	36,167	-
廣州市博裕貿易有限公司	74,577	110,920	67,584	43,336	65,390	(6,998)	(6,599)	-
Grand-Prosper (HK) Ltd.	584,532	6,111,628	7,635,724	(1,524,096)	4,687,141	(181,060)	(196,788)	-

6. 各關係企業營運概況(續)

單位：新台幣仟元

企業名稱	資本額	資產總值	負債總額	淨值	營業收入	營業利益	本期損益 (稅後)	每股盈餘 (元) (稅後)
大統營科技(惠州)有限公司	1,425,864	3,215,825	3,933,082	(717,257)	4,687,134	(181,053)	(196,716)	-
統宇投資(股)公司	889,600	1,599,466	9,640	1,589,826	19,682	(435,388)	(435,270)	(4.89)
統一生命科技(股)公司(註1)	480,000	672,748	408	672,340	-	(1,103)	219,339	-
President Life Sciences Cayman Co.,Ltd.	787,701	637,188	49	637,139	204,592	204,338	204,338	7.53
統一生機開發(股)公司	50,000	218,262	103,402	114,860	645,432	62,037	53,578	10.71
統健實業(股)公司	120,000	428,115	274,751	153,364	1,246,522	28,835	30,774	2.56
高波動生技(股)公司	1,000	2,870	174	2,696	12,320	536	423	4.23
統一速邁自販(股)公司	150,000	492,489	310,768	181,721	1,602,840	48,722	53,746	3.58
統一棒球隊(股)公司	30,000	50,120	42,782	7,338	212,689	(11,274)	943	31.46
統上開發建設(股)公司	340,200	1,519,606	1,113,538	406,068	875,024	68,043	54,707	1.61
統樂開發事業(股)公司	1,600,000	2,925,464	1,203,561	1,721,903	11,912	(21,449)	(21,449)	(0.13)
統合開發(股)公司	1,000,000	2,509,259	1,849,626	659,633	402,339	(21,990)	(61,130)	(0.61)
統一渡假村(股)公司	1,000	455	-	455	378	(7)	38	0.38
統萬(股)公司	120,000	466,224	205,623	260,601	907,692	66,953	56,361	4.70
統正開發(股)公司	11,000,000	15,996,836	9,325,782	6,671,054	5,137,117	(470,491)	(598,571)	(0.54)
統一時代(股)公司	200,000	2,469,463	1,394,398	1,075,065	2,000	(24,412)	(33,515)	(1.68)
統清(股)公司	120,000	472,028	192,593	279,435	1,367,091	88,002	71,633	5.97
統奕包裝(股)公司	463,136	1,520,718	832,988	687,730	1,887,781	240,410	174,231	3.76
President Packing Holdings Ltd.	127,776	128,376	-	128,376	-	-	(2,614)	-
武漢統奕包裝有限公司	107,448	126,237	19,526	106,711	29,386	(2,614)	(2,904)	-
統仁藥品(股)公司	1,000	999	-	999	-	-	-	-
統圓事業(股)公司	30,000	60,887	18,370	42,517	90,165	(302)	(826)	(0.28)
統一夢公園生活事業(股)公司	61,000	226,960	135,194	91,766	1,025,992	46,916	24,072	3.94
統一友友旅行社(股)公司	21,000	14,825	756	14,069	2,692	119	160	0.07
上海統夢商貿有限公司	21,780	16,295	17,633	(1,338)	14,177	(23,235)	(23,568)	-
統義玻璃工業(股)公司	360,000	923,462	601,468	321,994	820,286	27,087	20,449	0.57
凱南投資(股)公司	2,530,000	1,133,222	210	1,133,012	53,614	52,817	(594,985)	(2.35)
統一東京(股)公司	200,000	3,003,163	2,611,816	391,347	1,163,767	96,963	120,865	6.04
統一東京小客車租賃(股)公司	100,000	666,455	540,409	126,046	222,484	7,447	20,057	2.00
統一數網(股)公司	65,000	863,836	680,337	183,499	864,928	109,406	93,055	14.31
統欣生物科技(股)公司	64,700	113,074	57,790	55,284	155,601	(16,256)	(13,964)	(2.16)
統一開發(股)公司	3,600,000	10,526,358	7,257,311	3,269,047	928,243	316,900	231,725	0.64
德記洋行(股)公司	945,000	1,210,577	634,484	576,093	1,426,903	24,126	1,022	0.01
德通(股)公司	2,500	14,345	15,828	(1,484)	53,089	(7,110)	(597)	(2.39)
Sonic International Cayman Ltd.	122,513	13,134	-	13,134	-	-	-	-
Tait Asia Co., Ltd.	109,284	13,134	-	13,134	-	-	(13,765)	-

6. 各關係企業營運概況(續)

單位：新台幣仟元

企業名稱	資本額	資產總值	負債總額	淨值	營業收入	營業利益	本期損益 (稅後)	每股盈餘 (元) (稅後)
泰騰貿易(上海)有限公司	7,730	12,970	31	12,940	-	-	(7,696)	-
德記洋行(香港)有限公司	226,956	-	(235)	(235)	-	-	11,228	-
德記洋行商貿(上海)有限公司	4,463	7,923	8,158	(235)	2	(4,658)	(4,726)	-
台灣神隆(股)公司	6,499,300	9,929,624	835,752	9,093,872	4,572,198	1,422,723	1,170,469	1.80
SPT International, Ltd.	1,264,536	1,338,987	26	1,338,961	-	(181)	(91,485)	(2.10)
President ScinoPharm (Cayman), Ltd.	4,922	7,506	3,499	4,007	-	(118)	(118)	(0.69)
ScinoPharm Singapore Pte Ltd.	-	5	-	5	298	5	5	-
神隆(昆山)生化科技有限公司	116,160	451,598	33,273	418,325	339,774	54,241	105,940	-
神隆醫藥(常熟)有限公司	1,103,520	1,321,108	425,820	895,288	33,779	(249,370)	(193,940)	-
上海神隆生化科技有限公司	20,909	19,316	1,381	17,935	5,361	(4,470)	(3,304)	-

註1：為「投資控股公司」，係以合併報表表達。

註2：外國公司相關數字均換算為新台幣列示，各外幣兌換新台幣匯率：

資產負債表相關數字依101年12月31日之兌換匯率換算；

損益表相關數字依101年度全年平均匯率換算。

註3：各外幣兌換新台幣匯率如下：

(1) 101年12月31日之兌換匯率：

人民幣：新台幣=1：4.661092；美金：新台幣=1：29.04；美金：人民幣=1：6.2303；

加幣：新台幣=1：29.21；港幣：新台幣=1：3.747；新台幣：菲律賓披索=1：1.379；

新台幣：越南盾=1：743.4944；新台幣：印尼盾=1：330.033；新台幣：泰銖=1：1.048

(2) 101年度全年平均匯率：

人民幣：新台幣=1：4.688317；美金：新台幣=1：29.57；美金：人民幣=1：6.307167；

加幣：新台幣=1：29.59083；港幣：新台幣=1：3.812877；新台幣：菲律賓披索=1：1.392；

新台幣：越南盾=1：730.295727；新台幣：印尼盾=1：314.564328；新台幣：泰銖=1：1.045


(二)關係企業合併財務報告聲明書

聲 明 書

本公司民國 101 年度（自民國 101 年 1 月 1 日至 12 月 31 日止）依「關係企業合併營業報告書關係企業合併財務報表及關係報告書編製準則」應納入編製關係企業合併財務報表之公司與依財務會計準則公報第 7 號應納入編製母子公司合併財務報表之公司均相同，且關係企業合併財務報表所應揭露相關資訊於前揭母子公司合併財務報表中均已揭露，爰不再另行編製關係企業合併財務報表。

特此聲明

公司名稱：統一企業股份有限公司



負責人：高清愿



中華民國 102 年 3 月 28 日

(三)關係報告書：不適用。

二、最近年度及截至年報刊印日止，私募有價證券辦理情形：無。

三、最近年度及截至年報刊印日止，子公司持有或處分本公司股票情形：無。

四、其他必要補充說明事項

(一)與財務資訊透明有關人員取得相關證照情形：

1. 中華民國會計師：財會部門3人。
2. 中華民國內部稽核師：財會部門1人、人資部門1人。
3. 國際內部稽核師：0人。

(二)補充揭露資訊：

1. 本公司之關鍵績效指標：請參閱第180頁。
2. 資產負債評價科目提列方式的評估依據及基礎：請參閱第180頁。
3. 非金融資產減損的會計處理：請參閱第181頁。
4. 內部重大資訊處理作業程序：請參閱第182頁。

五、其他揭露事項

最近年度及截至年報刊印日止，有無發生證交法第36條第二項第二款所規定，對股東權益或證券價格有重大影響之事項：無。

補充揭露資訊

一、本公司之關鍵績效指標

本公司行業特殊性的關鍵績效指標為「毛利率」。食品加工製造業由於進入門檻相對低，因此持續調整產品組合，投資品牌經營，以強化自主訂價能力和提昇整體附加價值，是本公司的重點經營政策之一。

本公司持續貫徹優化產品組合策略，100年度毛利率提升至23.17%，101年度持續改善經營結構，強化高毛利品項的經營能力，毛利率進一步提昇至28.02%未來仍將落實經營結構的改善，堅持「品牌管理」的戰略核心。

二、資產負債評價科目提列方式的評估依據及基礎

(一)應收帳款備抵呆帳提列政策

1.目的：為評估帳款、票據收回之風險，採用帳(票)齡分析法，分別設定呆帳提列比率計提呆帳。

2.提列依據：

(1)備抵呆帳之提列：

A.依各業務單位業務性質及市場狀況評估帳款(票據)風險，將客戶分類，依不同帳(票)齡天數，分別設定比率計提呆帳，並按有(無)抵押、內(外)銷分別訂定提列比率，該比率得視實際狀況定期修訂之。(如下附表一)

B.客戶分為以下三類：

- ①一般客戶：依各帳齡期間按提列比率計提。
- ②特殊客戶：統一集團轉投資綜合持股20%以上之子公司等，皆列為特殊客戶，不提列呆帳。
- ③已倒帳客戶：需依客戶提供之抵押品，評估其可收回之金額，另行設定呆帳提列比率計算之。

C.會計單位依據以上計算出呆帳提列金額，並調整「備抵呆帳」科目金額。

附表一：各群別評估基礎及提列比率

資產負債評價科目	評估依據	事業群別	評估基礎	提列比率	
				有抵押品	無抵押品
備抵呆帳	帳齡分析法	速食群	A.未收帳款帳齡1-90天	0-10%	0-15%
			B.未收帳款帳齡91-180天	10-25%	30-70%
			C.未收帳款帳齡181-360天	20-25%	50-70%
			D.未收帳款帳齡361天以上	25-50%	70-90%
		乳飲群	A.未收帳款帳齡1-90天	0-15%	0-15%
			B.未收帳款帳齡91-180天	15-15%	15-20%
			C.未收帳款帳齡181-360天	25-25%	25-70%
			D.未收帳款帳齡361天以上	50-50%	50-100%
		食糧群	A.未收帳款帳齡1-90天	0-10%	0-15%
			B.未收帳款帳齡91-180天	12-15%	20-25%
			C.未收帳款帳齡181-360天	25-25%	70-80%
			D.未收帳款帳齡361天以上	50-50%	90-100%
		綜合食品群	A.未收帳款帳齡1-90天	0-5%	0-10%
			B.未收帳款帳齡91-180天	10-15%	20-30%
			C.未收帳款帳齡181-360天	20-25%	50-70%
			D.未收帳款帳齡361天以上	50-50%	90-100%

資產負債評價科目	評估依據	事業群別	評估基礎	提列比率	
				有抵押品	無抵押品
備抵呆帳	帳齡分析法	保健群	A.未收帳款帳齡1-90天	0-5%	0-10%
			B.未收帳款帳齡91~180天	2.5-15%	20-20%
			C.未收帳款帳齡181~360天	2.5-25%	20-70%
			D.未收帳款帳齡361天以上	2.5-50%	20-100%

(2)備抵呆帳之沖銷：

A.倒帳之認定：業務員於出售貨品後未能收回貨款或收到之票據到期未能兌現，即視為發生呆帳。

B.沖銷：

- ①實際發生呆帳損失時，應檢附合法憑證沖帳。
- ②呆帳沖銷時，應於發生當年度沖抵備抵呆帳，如有不足，得列為年度損失沖銷帳款。
- ③客戶以不動產抵償貨款時，由法務單位協助與客戶訂立「代物清償契約書」，並取得及評估該項資產之公告現值及公平市價。

(二)備抵存貨跌價損失

採永續盤存制，以取得成本為入帳基礎，成本之計算採加權平均法。期末存貨採成本與淨變現價值孰低衡量，比較成本與淨變現價值孰低時，採逐項比較法。淨變現價值係指在正常情況下之估計售價減除至完工尚需投入之成本及推銷費用後之餘額。若成本高於淨變現價值時，則提列跌價損失，列入當期營業成本；淨變現價值回升時，則於貸方餘額範圍內沖減評價科目，並列入當期營業成本減項。

本公司存貨LCM之評價方式，係按照可區分之最小品項為基礎進行評估。實務上於屬於相同產品線且其目的或最終用途類似、於同一地區生產及銷售且實務上無法與該產品線之其他項目分離評價之存貨項目，併入相同評估項目中。

(三)金融商品評價

本公司估計金融商品公平價值所使用之方法及假設如下：

- 1.短期金融商品因折現值影響不大，故以帳面價值為其估計公平價值。此方法應用於現金及約當現金、應收票據及帳款、其他應收款、短期借款、應付短期票券，應付票據及帳款、應付費用、其他應付款項及一年或一營業週期內到期長期負債。
- 2.存出保證金係以其預期現金流量之折現值為其估計公平價值，折現率則以期末郵政儲金匯業局一年定期存款固定利率為準。
- 3.應付公司債、長期借款及存入保證金係以其預期現金流量之折現值為其估計公平價值，折現率則以本公司所能獲得類似條件(相近之到期日)之長期借款利率為準。
- 4.衍生性金融商品之公平價值，係假設本公司若依約定在報表日終止合約，預計所能取得或必須支付之金額。一般均包括當期末結清合約之未實現損益。本公司目前除股票及存託憑證以外之金融商品，尚包括遠期外匯交易。遠期外匯交易的評價，主要為參考各交易對手銀行所提供的衍生性商品評價報告資料來作業，而各交易對手銀行所依據的匯率基礎主要為評價當日市場外匯收盤價格。

三、非金融資產減損的會計處理

(一)本公司於資產負債表日針對有減損跡象之資產，估計其可回收金額，當可回收金額低於其帳面價值時，則認列

減損損失。可回收金額係指一項資產之淨公平價值或其使用價值，兩者較高者。當以前年度認列資產減損之情況不再存在時，則在以前年度提列損失金額之範圍內予以迴轉。

(二)商譽應定期估計其可回收額，當可回收金額低於其帳面價值時，則認列減損損失，該減損損失於以後年度不得迴轉。

(三)本公司自民國94年度1月1日起，採用新發布財務會計準則公報第35號「資產減損之會計處理準則」。截至民國101年12月31日止，經認列及迴轉後之累計減損損失計\$290,885仟元，明細如下：(單位：仟元)

項 目	列於損益表部份	列於股東權益部份
帳列減損損失：		
以成本衡量之金融資產-非流動	\$ 201,714	\$ 0
採權益法之長期股權投資淨值差異減損數	74,472	0
固定資產	8,515	0
閒置資產	6,184	0
	\$ 290,885	\$ 0

四、內部重大資訊處理作業程序

本公司目前尚未制定內部重大資訊處理作業書面程序，但已依證期局要求訂定「防範內線交易之內控內稽」辦法，已將內部重大資訊處理程序之運作納入內控內稽。

最近年度財務報告及會計師查核報告



會計師查核報告

(102)財審報字第 12004018 號

統一企業股份有限公司 公鑒：

統一企業股份有限公司民國 101 年及 100 年 12 月 31 日之資產負債表，暨民國 101 年及 100 年 1 月 1 日至 12 月 31 日之損益表、股東權益變動表及現金流量表，業經本會計師查核竣事。上開財務報表之編製係管理階層之責任，本會計師之責任則為根據查核結果對上開財務報表表示意見。統一企業股份有限公司民國 101 年及 100 年 1 月 1 日至 12 月 31 日採權益法之長期股權投資中，分別有 President Global Corp. 等十家及 President Global Corp. 等九家公司，其所認列之投資損益及附註十一所揭露事項，係依各被投資公司所委任會計師查核簽證之財務報表作評價及揭露，本會計師並未查核該等財務報表。民國 101 年及 100 年 1 月 1 日至 12 月 31 日依據其他會計師查核之財務報表所認列之投資收益分別為新台幣 532,004 仟元及新台幣 908,577 仟元；截至民國 101 年及 100 年 12 月 31 日止，其相關之長期股權投資餘額分別為新台幣及 14,702,117 仟元及新台幣 14,945,000 仟元(業已扣除長期股權投資貸餘轉列其他負債新台幣 40,859 仟元)。

本會計師係依照「會計師查核簽證財務報表規則」及中華民國一般公認審計準則規劃並執行查核工作，以合理確信財務報表有無重大不實表達。此項查核工作包括以抽查方式獲取財務報表所列金額及所揭露事項之查核證據、評估管理階層編製財務報表所採用之會計原則及所作之重大會計估計，暨評估財務報表整體之表達。本會計師相信此項查核工作及其他會計師之查核報告可對所表示之意見提供合理之依據。

依本會計師之意見，基於本會計師之查核結果及其他會計師之查核報告，第一段所述財務報表在所有重大方面係依照「證券發行人財務報告編製準則」及中華民國一般公認會計原則編製，足以允當表達統一企業股份有限公司民國 101 年及 100 年 12 月 31 日之財務狀況，暨民國 101 年及 100 年 1 月 1 日至 12 月 31 日之經營成果與現金流量。



統一企業股份有限公司已編製民國 101 年度及 100 年度之合併財務報表，並均經本會計師
出具修正式無保留意見之查核報告在案，備供參考。

資 誠 聯 合 會 計 師 事 務 所

劉子捷



會計師

林安婷



前財政部證券管理委員會

核准簽證文號：(84)台財證(六)第 29174 號

(82)台財證(六)第 44927 號

中 華 民 國 1 0 2 年 3 月 2 8 日



統益證券有限公司

民國104年及100年12月31日

單位：新台幣仟元

資	產	附註	101年12月31日	%	100年12月31日	%
金	額		金	額	金	額
流動資產						
1100	現金及約當現金	四(一)	\$ 276,555	-	\$ 171,694	-
1310	公平價值變動列入損益之金融資產 - 流動	四(二)	500,000	1	-	-
1120	應收票據淨額	三及四(三)	804,242	1	787,113	1
1140	應收帳款淨額	三及四(四)	1,296,085	1	1,229,028	1
1150	應收帳款 - 關係人淨額	三及五	3,835,964	3	3,678,975	4
1160	其他應收款	三	251,262	-	324,024	-
1180	其他應收款 - 關係人	三及五	167,930	-	152,051	-
120X	存貨	四(五)	2,940,877	3	3,134,052	3
1260	預付款項		130,170	-	144,752	-
1286	遞延所得稅資產 - 流動	四(二十三)	213,569	-	216,257	-
11XX	流動資產合計		<u>10,416,654</u>	<u>9</u>	<u>9,837,946</u>	<u>9</u>
基金及投資						
1450	備供出售金融資產 - 非流動	四(六)及十	2,583,481	2	1,838,050	2
1480	以成本衡量之金融資產 - 非流動	四(七)(八)(十三)及五	1,142,670	1	1,279,040	1
1421	採權益法之長期股權投資	四(七)(八)(十三)及五	88,773,467	74	80,815,625	73
14XX	基金及投資合計		<u>92,499,618</u>	<u>77</u>	<u>83,932,715</u>	<u>76</u>
固定資產						
成本						
1501	土地		4,026,172	3	4,026,172	4
1521	房屋及建築		4,094,774	3	4,054,442	4
1531	機器設備		10,203,335	8	9,927,597	9
1541	水電設備		683,985	1	668,965	1
1551	運輸設備		120,568	-	100,449	-
1561	辦公設備		599,855	1	600,207	-
1631	租賃改良		126,665	-	131,026	-
1681	其他設備		4,595,811	4	4,447,433	4
15X8	重估增值		3,224,098	3	3,226,629	3
15XY	成本及重估增值		<u>27,675,263</u>	<u>23</u>	<u>27,182,920</u>	<u>25</u>
15X9	減：累計折舊		(16,055,473)	(13)	(15,496,397)	(14)
1599	減：累計減損		(8,515)	-	(10,063)	-
1670	未完工程及預付設備款		514,879	-	291,255	-
15XX	固定資產淨額		<u>12,126,154</u>	<u>10</u>	<u>11,967,715</u>	<u>11</u>
無形資產						
1770	遞延退休金成本	四(十八)	6,526	-	22,189	-
其他資產						
1800	出租資產	四(九)(十)及六	4,490,230	4	4,528,180	4
1810	閒置資產	四(九)(十一)(十三)及六	110,741	-	104,925	-
1820	存出保證金		124,087	-	135,129	-
1830	遞延費用	四(十二)	30,799	-	25,645	-
1860	遞延所得稅資產 - 非流動	四(二十三)	157,840	-	138,419	-
1880	其他資產 - 其他	四(九)及六	215,356	-	216,342	-
18XX	其他資產合計		<u>5,129,053</u>	<u>4</u>	<u>5,148,640</u>	<u>4</u>
1XXX	資產總計		<u>\$ 120,178,005</u>	<u>100</u>	<u>\$ 110,909,205</u>	<u>100</u>

(續次頁)

統一企業股份有限公司
民國104年及103年12月31日

單位：新台幣仟元

負債及股東權益		附註	104年12月31日	%	103年12月31日	%
			金額		金額	
流動負債						
2100	短期借款	四(十四)	\$ 29,849	-	\$ 1,034,285	1
2110	應付短期票券	四(十五)	-	-	299,990	-
2180	公平價值變動列入損益之金融負債 - 流動	四(二)	-	-	24	-
2120	應付票據		7,791	-	7,207	-
2140	應付帳款		1,788,393	2	1,730,713	2
2150	應付帳款 - 關係人	五	178,081	-	224,569	-
2160	應付所得稅	四(二十三)	193,916	-	94,469	-
2170	應付費用	五	4,886,207	4	3,993,013	4
2210	其他應付款項		132,181	-	217,010	-
2260	預收款項		128,433	-	13,994	-
2270	一年或一營業週期內到期長期負債	四(十六)(十七)	2,450,000	2	1,500,000	1
21XX	流動負債合計		<u>9,794,851</u>	<u>8</u>	<u>9,115,274</u>	<u>8</u>
長期負債						
2410	應付公司債	四(十六)	15,650,000	13	8,500,000	8
2420	長期借款	四(十七)	8,489,572	7	16,438,715	15
24XX	長期負債合計		<u>24,139,572</u>	<u>20</u>	<u>24,938,715</u>	<u>23</u>
各項準備						
2510	土地增值稅準備	四(九)	1,076,566	1	1,076,566	1
其他負債						
2810	應計退休金負債	四(十八)	2,478,825	2	2,309,069	2
2820	存入保證金		87,089	-	81,577	-
2880	其他負債 - 其他	四(八)	-	-	40,859	-
28XX	其他負債合計		<u>2,565,914</u>	<u>2</u>	<u>2,431,505</u>	<u>2</u>
2XXX	負債總計		<u>37,576,903</u>	<u>31</u>	<u>37,562,060</u>	<u>34</u>
股東權益						
股本						
3110	普通股股本	一及四(十九)	48,624,744	41	45,443,686	41
資本公積						
3211	普通股溢價	四(二十)	489,454	-	489,454	-
3220	庫藏股票交易		34,027	-	34,027	-
3250	受贈資產		621	-	591	-
3260	長期投資		5,719,780	5	5,976,770	5
保留盈餘						
3310	法定盈餘公積	四(十九)(二十一)	10,095,973	8	9,151,205	8
3320	特別盈餘公積		105,429	-	105,429	-
3350	未分配盈餘		14,584,350	12	10,847,205	10
股東權益其他調整項目						
3420	累積換算調整數		201,900	-	1,614,590	2
3430	未認列為退休金成本之淨損失	四(十八)	(2,853,465)	(2)	(2,242,758)	(2)
3450	金融商品之未實現損益	四(六)(八)及十	3,095,564	3	(531,491)	-
3460	未實現重估增值	四(九)	2,502,725	2	2,458,437	2
3XXX	股東權益總計		<u>82,601,102</u>	<u>69</u>	<u>73,347,145</u>	<u>66</u>
重大承諾事項及或有事項		五及七				
負債及股東權益總計			<u>\$ 120,178,005</u>	<u>100</u>	<u>\$ 110,909,205</u>	<u>100</u>

請參閱後附財務報表附註暨資誠聯合會計師事務所
劉子猛、林姿妤會計師民國102年3月28日查核報告。

董事長：高清愿



經理人：羅智先



會計主管：殷建禮





統一企業股份有限公司
民國101年及100年1月1日至2月31日

單位：新台幣仟元
(除基本及稀釋每股盈餘為新台幣元外)

項目	附註	101 年 度		100 年 度	
		金 額	%	金 額	%
營業收入	五				
4110 銷貨收入		\$ 46,934,584	100	\$ 52,549,973	101
4170 銷貨退回		(67,353)	-	(133,999)	-
4190 銷貨折讓		(1,437,252)	(3)	(1,536,845)	(3)
4100 銷貨收入淨額		45,429,979	97	50,879,129	98
4800 其他營業收入		1,421,601	3	950,400	2
4000 營業收入合計		46,851,580	100	51,829,529	100
營業成本	四(五)(二十二)及五				
5110 銷貨成本		(32,346,799)	(69)	(38,902,986)	(75)
5800 其他營業成本		(1,377,734)	(3)	(919,711)	(2)
5000 營業成本合計		(33,724,533)	(72)	(39,822,697)	(77)
5910 營業毛利		13,127,047	28	12,006,832	23
營業費用	四(二十二)及五				
6100 推銷費用		(8,008,362)	(17)	(7,521,945)	(14)
6200 管理及總務費用		(2,837,135)	(6)	(2,341,383)	(4)
6300 研究發展費用		(287,346)	(1)	(277,906)	(1)
6000 營業費用合計		(11,132,843)	(24)	(10,141,234)	(19)
6900 營業淨利		1,994,204	4	1,865,598	4
營業外收入及利益					
7110 利息收入		968	-	404	-
7121 採權益法認列之投資收益	四(八)	10,337,875	22	7,598,332	15
7122 股利收入		109,095	-	162,054	-
7130 處分固定資產利益		2,374	-	6,031	-
7140 處分投資利益	四(二)及五	3,314	-	229,980	-
7160 兌換利益	四(二)	19,246	-	-	-
7210 租金收入	四(十)及五	340,149	1	312,836	1
7320 金融負債評價利益	四(二)	24	-	59,663	-
7480 什項收入	五	1,339,831	3	1,143,304	2
7100 營業外收入及利益合計		12,152,876	26	9,512,604	18
營業外費用及損失					
7510 利息費用	四(九)	(338,896)	(1)	(297,093)	(1)
7522 其他投資損失	四(七)	(506)	-	-	-
7530 處分固定資產損失		(14,668)	-	(19,877)	-
7560 兌換損失		-	-	(4,896)	-
7580 財務費用		(32,075)	-	(16,436)	-
7630 減損損失	四(七)(八)(九)(十一)(十三)	(80,423)	-	(25,567)	-
7880 什項支出	四(五)及十	(1,099,316)	(2)	(1,202,043)	(2)
7500 營業外費用及損失合計		(1,565,884)	(3)	(1,565,912)	(3)
7900 繼續營業單位稅前淨利		12,581,196	27	9,812,290	19
8110 所得稅費用	四(二十三)	(173,856)	(1)	(364,609)	(1)
9600 本期淨利		\$ 12,407,340	26	\$ 9,447,681	18
		稅 前	稅 後	稅 前	稅 後
9750 基本每股盈餘 本期淨利	四(二十四)	\$ 2.59	\$ 2.55	\$ 2.02	\$ 1.94
9850 稀釋每股盈餘 本期淨利		\$ 2.58	\$ 2.54	\$ 2.01	\$ 1.93

請參閱後附財務報表附註暨資誠聯合會計師事務所
劉子猛、林姿妤會計師民國102年3月28日查核報告。

董事長：高清愿



經理人：羅智先




會計主管：殷建禮



單位：新台幣千元

民國 100 年 12 月 31 日



年度	保		除		累積調整	未認列為退休金成本之淨損	金融商品之未實現損益	未實現增值	合計
	普通	資本公積	法定盈餘公積	盈餘					
100									
100 年 1 月 1 日餘額	\$ 42,871,402	\$ 6,251,778	\$ 8,058,301	\$ 11,066,708	\$ 959,486	\$ 2,121,934	\$ 2,636,955	\$ 2,162,552	\$ 69,966,276
99 年度盈餘指撥及分配(註)：									
法定盈餘公積	-	-	1,092,904	(1,092,904)	-	-	-	-	-
現金股利	-	-	-	(6,001,996)	-	-	-	-	(6,001,996)
股票股利	2,572,284	-	-	(2,572,284)	-	-	-	-	-
100 年度淨利	-	-	-	9,447,681	-	-	-	-	9,447,681
以前年度應付現金股利轉列數	-	43	-	-	-	-	-	-	43
被投資公司轉列特別盈餘公積本公司依持股比例調整數	-	-	-	-	-	-	-	-	-
被投資公司庫藏股票交易本公司依持股比例調整數	-	-	-	105,429	-	-	-	-	105,429
被投資公司增發新股本公司未按比例認購調整數	-	5,326	-	-	-	-	-	-	5,326
被投資公司未依持股比例認購其轉投資公司增發新股調整數本公司依持股比例調整數	-	306,440	-	-	-	-	-	-	306,440
被投資公司其他資本公積變動本公司依持股比例調整數	-	(50,956)	-	-	-	-	-	-	(50,956)
長期股權投資外幣換算調整數	-	(11,789)	-	-	2,574,076	(113,124)	-	-	(11,789)
未認列為退休金成本之淨損失調整數	-	-	-	-	-	(7,700)	-	-	(7,700)
被投資公司未認列為退休金成本之淨損失本公司依持股比例調整數	-	-	-	-	-	(712,195)	-	-	(712,195)
備供出售金融資產評價調整數	-	-	-	-	-	-	(2,456,251)	-	(2,456,251)
被投資公司金融調整數	-	-	-	-	-	-	-	-	-
未實現重估增值調整數	-	-	-	-	-	-	-	226,441	226,441
被投資公司未實現重估增值本公司依持股比例調整數	-	-	-	-	-	-	-	-	-
100 年 12 月 31 日餘額	\$ 45,443,686	\$ 6,500,842	\$ 9,151,205	\$ 10,847,205	\$ 1,614,590	\$ 2,242,758	\$ 531,491	\$ 2,458,437	\$ 73,347,145

(續次頁)

單位：新台幣千元

民國 101 年 12 月 31 日

101 年度	保		盈餘		累積調整	未認列為退休基金成本之淨損	金融商品之未實現損益	未實現增值	合計
	普通	資本	法定盈餘公積	盈餘					
101 年 1 月 1 日餘額	\$ 45,443,686	\$ 6,500,842	\$ 9,151,205	\$ 10,847,205	\$ 1,614,590	(\$ 2,242,758)	(\$ 531,491)	\$ 2,458,437	\$ 73,347,145
100 年度盈餘指標及分配(註)：	-	-	944,768	(944,768)	-	-	-	-	-
法定盈餘公積	-	-	-	(4,544,369)	-	-	-	-	(4,544,369)
現金股利	3,181,058	-	-	(3,181,058)	-	-	-	-	-
101 年度淨利	-	-	-	12,407,340	-	-	-	-	12,407,340
以前年度應付時零現金股利轉列數	-	30	-	-	-	-	-	-	30
被投資公司增發新股本公司未按比例認購調整數	-	21,171	-	-	-	-	-	-	21,171
集團內組織架構調整致本公司權益變動調整數	-	10,292	-	-	-	-	-	-	10,292
被投資公司其他資本公積變動本公司依持股比例調整數	-	(288,453)	-	-	(1,412,690)	(185,900)	-	-	(288,453)
長期股權投資外幣換算調整數	-	-	-	-	-	-	-	-	(1,412,690)
未認列為退休基金成本之淨損失調整數	-	-	-	-	-	(185,900)	-	-	(185,900)
被投資公司未認列為退休基金成本之淨損失本公司依持股比例調整數	-	-	-	-	-	(424,807)	-	-	(424,807)
備供出售金融資產評價調整數	-	-	-	-	-	-	745,431	-	745,431
被投資公司金融商品之未實現損益本公司依持股比例調整數	-	-	-	-	-	-	2,881,624	-	2,881,624
被投資公司未實現重估增值本公司依持股比例調整數	-	-	-	-	-	-	-	44,288	44,288
101 年 12 月 31 日餘額	\$ 48,624,744	\$ 6,243,882	\$ 10,095,973	\$ 14,584,350	\$ 201,900	(\$ 2,853,465)	\$ 3,095,564	\$ 2,502,725	\$ 82,601,128

(註)民國 99 年度及 100 年度員工紅利分別為 \$955,370 及 \$817,572 與董監酬勞分別為 \$196,723 及 \$170,058 已於損益表中扣除。

請參閱後附財務報表附註暨資誠聯合會計師事務所劉子強、林姿妤會計師民國 102 年 3 月 28 日查核報告。



董事長：高清源



經理人：羅智先



會計主管：殷建禮

統一企業股份有限公司
現金流量表
民國 101 年及 100 年 1 月 1 日至 12 月 31 日



單位：新台幣仟元

	101 年 度	100 年 度
營業活動之現金流量		
本期淨利	\$ 12,407,340	\$ 9,447,681
調整項目		
金融負債評價利益	(24)	(59,663)
提列呆帳損失	-	33,317
備抵呆帳轉列收入數	(18,690)	-
備抵呆帳沖銷數	(25,754)	(15,560)
提列存貨跌價損失	1,337	20
長期股權投資清算損失	506	-
採權益法認列之投資收益	(10,337,875)	(7,598,332)
採權益法之長期股權投資現金股利	4,791,906	4,263,790
處分長期股權投資損(益)	17	(230,340)
折舊費用	867,899	903,755
處分固定資產淨損失	12,294	13,846
資產減損損失	80,423	25,567
攤銷費用	11,636	11,220
資產及負債科目之變動		
公平價值變動列入損益之金融資產－流動	(500,000)	-
應收票據	(929)	108,577
應收帳款	(38,813)	126,850
應收帳款－關係人	(156,989)	(320,002)
其他應收款	69,780	12,980
其他應收款－關係人	(15,879)	26,291
存貨	191,838	335,411
預付款項	14,582	86,541
遞延所得稅資產－流動	2,688	(16,598)
遞延退休金成本	15,663	16,968
遞延所得稅資產－非流動	(19,421)	254,685
應付票據	584	(547)
應付帳款	57,680	(79,206)
應付帳款－關係人	(46,488)	(29,683)
應付所得稅	99,447	(129,978)
應付費用	893,194	(191,642)
其他應付款項	(43,149)	20,831
預收款項	114,439	344
應計退休金負債	(16,144)	(9,224)
營業活動之淨現金流入	<u>8,413,098</u>	<u>7,007,899</u>
投資活動之現金流量		
員工汽車專案貸款減少(增加)	3,345	(2,431)
出售以成本衡量之金融資產－非流動價款	-	93,640
取得長期股權投資－子公司價款	(1,467,868)	(139,640)
取得長期股權投資－非子公司價款	(237,238)	(1,006,683)
出售長期股權投資－子公司現金收入數	20,235	427,354
出售長期股權投資－非子公司價款	-	5,375
長期股權投資減資退回股本數	100,000	33,333
長期股權投資清算收現數	11,260	-
購置固定資產現金支付數	(1,044,292)	(4,003,470)
出售固定資產價款	4,495	14,557
存出保證金減少	11,042	11,207
遞延費用增加	(16,790)	(4,250)
投資活動之淨現金流出	<u>(2,615,811)</u>	<u>(4,571,008)</u>

(續次頁)

統一企業股份有限公司
現金流量表
民國 101 年及 100 年 1 月至 12 月 31 日



單位：新台幣仟元

101 年 度 100 年 度

融資活動之現金流量

短期借款減少	(\$ 1,004,436)	(\$ 1,488,068)
應付短期票券(減少)增加	(299,990)	12
應付公司債增加	7,100,000	3,000,000
長期借款(減少)增加	(6,949,143)	2,039,247
存入保證金增加	5,512	2,748
發放現金股利	(4,544,369)	(6,001,996)
融資活動之淨現金流出	(5,692,426)	(2,448,057)
本期現金及約當現金增加(減少)	104,861	(11,166)
期初現金及約當現金餘額	171,694	182,860
期末現金及約當現金餘額	\$ 276,555	\$ 171,694

現金流量資訊之補充揭露

1. 本期支付利息(不含資本化利息)	\$ 296,594	\$ 274,562
2. 本期支付所得稅	\$ 91,142	\$ 256,500

僅有部份現金收付之投資及融資活動

1. 出售長期股權投資—子公司價款	\$ 20,235	\$ 296,559
加：期初其他應收款	18,567	149,362
減：期末其他應收款	(18,567)	(18,567)
出售長期股權投資—子公司現金收入數	\$ 20,235	\$ 427,354
2. 長期股權投資清算分配數	\$ 11,623	\$ -
減：期末其他應收款	(363)	-
長期股權投資清算收現數	\$ 11,260	\$ -
3. 購置固定資產	\$ 1,002,642	\$ 4,065,252
加：期初其他應付款項	110,129	48,347
減：期末其他應付款項	(68,479)	(110,129)
購置固定資產現金支付數	\$ 1,044,292	\$ 4,003,470

不影響現金流量之投資及融資活動

1. 以前年度應付畸零現金股利轉列資本公積	\$ 30	\$ 43
2. 以成本衡量之金融資產轉列採權益法之長期股權投資	\$ 29,703	\$ -
3. 土地重估增值	\$ -	\$ 487,568

請參閱後附財務報表附註暨資誠聯合會計師事務所
劉子猛、林姿好會計師民國 102 年 3 月 28 日查核報告。

董事長：高清愿



經理人：羅智先



會計主管：殷建禮




統一企業股份有限公司
財務報表附註
民國 101 年 12 月 31 日

單位：新台幣仟元
(除特別註明者外)

一、公司沿革

- (一)本公司係依據公司法及其他有關法令之規定，於民國 56 年 8 月奉准創立。設立資本額為\$32,000，經多次增資及註銷庫藏股票後，截至民國 101 年 12 月 31 日止，額定資本總額為\$60,000,000，實收資本額則為\$48,624,744，分為 4,862,474 仟股，每股金額新台幣 10 元。主要經營項目為各種飲料、食品、飼料、麵粉等之製造、加工及買賣業務。
- (二)截至民國 101 年 12 月 31 日止，本公司員工人數為 5,141 人。
- (三)本公司股票自民國 76 年 12 月起在台灣證券交易所上市買賣。

二、重要會計政策之彙總說明

本財務報表係依照「證券發行人財務報告編製準則」及中華民國一般公認會計原則編製。重要會計政策彙總說明如下：

(一)外幣交易

1. 外幣交易按交易當日之即期匯率作為入帳基準，其與實際收付時之兌換差異，列為當期損益。
2. 期末就外幣貨幣性資產或負債餘額，按資產負債表日之即期匯率評價調整，因調整而產生之兌換差額列為當期損益；惟與國外營運機構間具有長期投資性質之外幣墊款所產生之兌換差額則列為股東權益調整項目。
3. 期末就外幣非貨幣性資產或負債餘額，屬依公平價值衡量且變動列入損益者，按資產負債表日之即期匯率評價調整，因調整而產生之兌換差額列為當期損益；屬依公平價值衡量且變動列入股東權益調整項目者，按資產負債表日之即期匯率評價調整，因調整而產生之兌換差額，列為股東權益調整項目；屬非依公平價值衡量者，則按交易日之歷史匯率衡量。

(二)資產負債區分流動及非流動之分類標準

1. 資產符合下列條件之一者，列為流動資產；資產不屬於流動資產者為非流動資產：
 - (1)因營業所產生之資產，預期將於正常營業週期中變現、消耗或意圖出售者。

- (2) 主要為交易目的而持有者。
 - (3) 預期於資產負債表日後 12 個月內將變現者。
 - (4) 現金或約當現金，但於資產負債表日後逾 12 個月用以交換、清償負債或受有其他限制者除外。
2. 負債符合下列條件之一者，列為流動負債；負債不屬於流動負債者為非流動負債：
- (1) 因營業而發生之債務，預期將於正常營業週期中清償者。
 - (2) 主要為交易目的而發生者。
 - (3) 須於資產負債表日後 12 個月內清償者。
 - (4) 不能無條件延期至資產負債表日後逾 12 個月清償之負債。

(三) 約當現金

1. 約當現金係指同時具備下列條件之短期且具高度流動性之投資：
- (1) 隨時可轉換成定額現金者。
 - (2) 即將到期且利率變動對其價值之影響甚少者。
2. 本公司現金流量表係以現金及約當現金之基礎所編製。

(四) 公平價值變動列入損益之金融資產與負債

1. 屬權益性質者係採交易日會計；屬債務性質、受益憑證及衍生性商品者係採交割日會計，於原始認列時，將金融商品以公平價值衡量。
2. 公平價值變動列入損益之金融資產與負債係以公平價值評價且其價值變動列為當期損益。上市/上櫃股票、封閉型基金及存託憑證係以資產負債表日公開市場之收盤價為公平價值。開放型基金係以資產負債表日該基金淨資產價值為公平價值。
3. 未符合避險會計之衍生性商品，屬選擇權交易者，於交易日以當日之公平價值認列；非屬選擇權交易者，於交易日認列之公平價值為零。
4. 本公司指定公平價值變動列入損益之金融資產與負債者，係符合下列條件之一：
- (1) 係為混合商品。
 - (2) 該指定可消除或重大減少會計衡量或認列之不一致。
 - (3) 係依本公司明訂之風險管理或投資策略共同管理，並以公平價值基礎評價績效目的所作之指定。

(五) 備供出售金融資產

1. 屬權益性質之投資係採交易日會計；屬債務性質之投資係採交割日會計，於原始認列時，將金融商品以公平價值衡量，並加計取得之交易成本。
2. 備供出售金融資產係以公平價值評價，且其價值變動列為股東權益調整

項目，累積之利益或損失於金融資產除列時，列入當期損益。上市/上櫃股票、封閉型基金及存託憑證係以資產負債表日公開市場之收盤價為公平價值。開放型基金係以資產負債表日該基金淨資產價值為公平價值。

3. 若有減損之客觀證據，則認列減損損失。若後續期間減損金額減少，屬權益商品之減損減少金額，認列為股東權益調整項目；屬債務商品之減損減少金額，若明顯與認列減損後發生之事件有關，則予以迴轉並認列為當期損益。

(六) 以成本衡量之金融資產與負債

1. 係採交易日會計，於原始認列時，將金融商品以公平價值衡量，並加計取得或發行之交易成本。
2. 以成本衡量之金融資產若有減損之客觀證據，則認列減損損失，此減損金額不予迴轉。

(七) 應收票據及帳款、其他應收款

1. 應收票據及帳款係因出售商品或勞務而發生之債權，其他應收款係不屬於應收票據及帳款之其他應收款項。應收票據及帳款、其他應收款原始認列時以公平價值衡量，續後以有效利率法之攤銷後成本減除減損後之金額衡量。
2. 本公司於資產負債表日評估是否存在客觀證據，顯示重大個別金融資產發生減損，以及非屬重大之個別金融資產單獨或共同發生減損。若有減損之客觀證據，則認列減損損失。減損金額為金融資產之帳面價值與其估計未來現金流量採原始有效利率折現之現值間之差額。若後續期間減損金額減少，而該減少明顯與認列減損後發生之事件有關，則迴轉先前認列之金融資產減損金額，該迴轉不應使金融資產帳面金額大於未認列減損情況下之攤銷後成本，迴轉之金額認列為當期損益。

(八) 存貨

採永續盤存制，以取得成本為入帳基礎，成本之計算採加權平均法。固定製造費用按生產設備之正常產能分攤，因各期中期間產量波動所產生之成本差異，於編製期中財務報表時予以遞延。期末存貨採成本與淨變現價值孰低衡量，比較成本與淨變現價值孰低時，採逐項比較法。淨變現價值係指在正常情況下之估計售價減除至完工尚需投入之成本及推銷費用後之餘額。若成本高於淨變現價值時，則提列跌價損失，列入當期營業成本；淨變現價值回升時，則於貸方餘額範圍內沖減評價科目，並列入當期營業成本減項。

(九) 採權益法之長期股權投資

1. 以取得成本為入帳基礎，成本之計算採加權平均法。持有被投資公司有表決權之股份比例達 20% 以上或具有重大影響力者，採權益法評價。民國 95 年度(含)起，投資成本與股權淨值之差額，如屬投資成本超過所取得可辨認淨資產公平價值，將超過部分列為商譽，並於每年定期執行減損測試，以前年度攤銷者，不再追溯調整；若所取得可辨認淨資產公平價值超過投資成本，則差額就非流動資產分別將其公平價值等比例減少之，若減少至零仍有差額時，則為負商譽，將該差額列為非常利益。
2. 持有被投資公司有表決權之股份比例超過 50% 或具有控制能力者，採權益法評價並於編製合併報表時，均應納入合併報表編製範疇。
3. 自民國 94 年 1 月 1 日起，對於採權益法評價之被投資公司，若具有重大影響力但未達控制能力者，其投資損失之認列以使對該被投資公司投資及墊款之帳面餘額降低至零為限，除非本公司對該被投資公司有背書保證或意圖繼續支持該被投資公司，則按持股比例繼續認列投資損失。若對投資公司已具控制能力者，除被投資公司之其他股東有義務並能夠提出額外資金承擔其損失者外，以全額吸收超過被投資公司股東原有權益之損失金額，若該被投資公司日後獲利，則該利益宜先歸屬本公司，直至原多承擔之損失完全回復為止。
4. 採權益法評價之國外長期股權投資，被投資公司財務報表轉換所產生之「累積換算調整數」，本公司依持股比例認列之，並作為本公司股東權益之調整項目。

(十) 固定資產、出租資產、閒置資產及其他資產

1. 以取得成本或取得成本加重估增值為入帳基礎。購置或建造資產達到可使用狀態前為該項資產所支出款項而負擔之利息則予以資本化。凡支出生效及於以後各期之重大更新、改良及大修支出作為資本支出，列入資產；經常性修理及維護支出則列為當期費用。
2. 折舊係依估計經濟耐用年限採平均法提列。固定資產、出租資產、閒置資產及其他資產之耐用年數除機器設備為 2~19 年外，其餘為 2~55 年。
3. 固定資產、出租資產、閒置資產及其他資產處分時，其成本與累計折舊分別自各相關科目沖銷，處分損益則列為當期之營業外收支。
4. 已停止生產之固定資產，按其淨變現價值或帳面價值較低者，轉列其他資產，差額則列為當期損失，當期提列之折舊費用則列為營業外費用及損失。

(十一) 遞延費用

1. 承租乳品、果汁鋁箔包、乳品利樂王包裝機所支付租金，該包裝機可無限期使用，基本租金按機器設備之耐用年限分 7~8 年平均攤銷，另按季及按生產量支付之包裝機租金則列為當年度費用。
2. 公司債發行費用依發行期間攤提為當年度費用。公司債於到期日前交換或贖回者，公司債發行費用則依比例沖轉費用。
3. 其他遞延費用則按原發生數分 2~10 年平均攤提之。

(十二) 非金融資產減損

1. 本公司於資產負債表日針對有減損跡象之資產，估計其可回收金額，當可回收金額低於其帳面價值時，則認列減損損失。可回收金額係指一項資產之淨公平價值或其使用價值，兩者較高者。當以前年度認列資產減損之情況不再存在時，則在以前年度提列損失金額之範圍內予以迴轉。
2. 商譽應定期估計其可回收額，當可回收金額低於其帳面價值時，則認列減損損失，該減損損失於以後年度不得迴轉。

(十三) 應付公司債

應付公司債之溢價與折價為應付公司債之評價科目，列為應付公司債之加項或減項，於債券流通期間採利息法攤銷，作為利息費用之調整項目。

(十四) 員工退休金

退休金辦法屬確定給付退休辦法者，係依據精算結果認列淨退休金成本，淨退休金成本包括當期服務成本、利息成本、退休基金資產之預期報酬及未認列過渡性淨資產(淨給付義務)、退休金損益與前期服務成本之攤銷數。退休金辦法屬確定提撥退休辦法者，則依權責發生基礎將應提撥之退休基金數額認列為當期之退休金成本。

(十五) 所得稅

1. 依財務會計準則公報第 22 號「所得稅之會計處理準則」之規定，對所得稅之計算作跨期間與同期間之所得稅分攤。將暫時性差異、虧損扣抵及所得稅抵減所產生之所得稅影響數認列為遞延所得稅資產或負債，同時將遞延所得稅資產或負債依據其所屬資產負債科目性質或預期實現期間之長短，劃分為流動或非流動項目估列入帳，並評估其遞延所得稅資產之可實現性，設置備抵評價科目，以淨額帳列於資產負債表。以前年度溢、低估之所得稅，列為當年度所得稅費用之調整項目。當稅法修正時，於公布日之年度按新規定將遞延所得稅資產或負

債重新計算，因而產生之遞延所得稅資產或負債之變動影響數，列入當期繼續營業單位之所得稅費用(利益)。

2. 所得稅抵減則依財務會計準則公報第 12 號「所得稅抵減之會計處理準則」之規定處理，因購置設備或技術、研究發展及股權投資等所產生之所得稅抵減採當期認列法處理。
3. 本公司自民國 87 年度「兩稅合一制度」實施後，未分配盈餘加徵 10% 之營利事業所得稅部份，列為股東會決議年度之所得稅費用。
4. 自民國 95 年 1 月 1 日起施行「所得基本稅額條例」，依前開條例規定計算之一般所得稅額高於或等於基本稅額者，則當年度應繳納之所得稅，應按所得稅法及其他相關法令規定計算認定之；反之，一般所得稅額低於基本稅額者，其應繳納之所得稅，除按所得稅法及其他相關法律計算認定外，應另就基本稅額與一般所得稅額之差額認定之。前開差額，不得以其他法律規定之投資抵減稅額減除之。

(十六) 員工分紅及董監酬勞

自民國 97 年 1 月 1 日起，本公司員工分紅及董監酬勞成本，依民國 96 年 3 月 16 日財團法人中華民國會計研究發展基金會(96)基秘字第 052 號函「員工分紅及董監酬勞會計處理」之規定，於具法律義務或推定義務且金額可合理估計時，認列為費用及負債。嗣後股東會決議實際配發金額與估列金額有差異時，則列為次年度之損益。另依民國 97 年 3 月 31 日財團法人中華民國會計研究發展基金會(97)基秘字第 127 號函「上市上櫃公司員工分紅股數計算基準」，本公司以財務報告年度之次年度股東會決議日前一日之每股公平價值(收盤價)，並考慮除權除息影響後之金額，計算員工股票紅利之股數。

(十七) 會計估計

本公司於編製財務報表時，業已依照一般公認會計原則之規定，對財務報表所列金額及或有事項，作必要之衡量、評估與揭露，其中包括若干假設及估計之採用，惟該等假設及估計與實際結果可能存有差異。

(十八) 收入、成本及費用

收入於獲利過程大部份已完成，且已實現或可實現時認列。相關成本配合收入於發生時承認。費用則依權責發生制於發生時認列為當期費用。

(十九) 交割日會計

採用交割日會計時，對於交易日及交割日與資產負債表日間公平價值之變動，屬以成本或攤銷後成本衡量者，不予認列；屬以公平價值衡量且

公平價值變動認列為損益者，認列為當期損益；屬備供出售者，則認列為股東權益調整項目。

(二十) 營運部門

1. 本公司營運部門資訊與提供給營運決策者之內部管理報告採一致之方式報導。營運決策者負責分配資源予營運部門並評估其績效。
2. 本公司依財務會計準則公報第 41 號「營運部門資訊之揭露」於合併財務報表揭露部門資訊，而不於個別財務報表揭露部門資訊。

三、會計變動之理由及其影響

(一) 應收票據及帳款、其他應收款

本公司自民國 100 年 1 月 1 日起，採用新修訂之財務會計準則公報第 34 號「金融商品之會計處理準則」，就應收票據及帳款、其他應收款等各項債權，於有減損之客觀證據時認列減損(呆帳)損失，此項會計原則變動對本公司民國 100 年度之財務報表並無重大影響。

(二) 營運部門

本公司自民國 100 年 1 月 1 日起，採用新發布之財務會計準則公報第 41 號「營運部門資訊之揭露」，以取代原財務會計準則公報第 20 號「部門別財務資訊之揭露」。此項會計原則變動並不影響本公司民國 100 年度之稅後淨利及每股盈餘。

四、重要會計科目之說明

(一) 現金及約當現金

	<u>101年12月31日</u>	<u>100年12月31日</u>
現金：		
庫存現金	\$ 975	\$ 1,292
支票存款	21,738	24,844
活期存款	<u>150,916</u>	<u>145,558</u>
	173,629	171,694
約當現金：		
附買回票券	<u>102,926</u>	-
	<u>\$ 276,555</u>	<u>\$ 171,694</u>

(二) 公平價值變動列入損益之金融資產與負債

	<u>101年12月31日</u>	<u>100年12月31日</u>
流動項目：		
交易目的金融資產		
受益憑證	\$ 500,000	\$ -
流動項目：		
交易目的金融負債		
衍生性金融商品	\$ -	\$ 24

1. 本公司於民國 101 年度及 100 年度認列之淨利益分別為\$23,957 及 \$96,856。

2. 有關衍生性金融商品之交易性質及合約資訊說明如下：

項 目	<u>101 年 12 月 31 日</u>		<u>100 年 12 月 31 日</u>	
	<u>名目本金</u>	<u>契約期間</u>	<u>名目本金</u>	<u>契約期間</u>
預購遠期外匯	-	-	USD 7,800仟元	100.11~101.2

本公司從事之遠期外匯交易，主要係為規避外幣債權債務因匯率變動產生之匯兌風險（惟未適用避險會計）。

(三) 應收票據淨額

	<u>101年12月31日</u>	<u>100年12月31日</u>
應收票據	\$ 852,319	\$ 851,390
減：備抵呆帳	(48,077)	(64,277)
	<u>\$ 804,242</u>	<u>\$ 787,113</u>

(四) 應收帳款淨額

	<u>101年12月31日</u>	<u>100年12月31日</u>
應收帳款	\$ 1,377,726	\$ 1,338,913
減：備抵呆帳	(81,641)	(109,885)
	<u>\$ 1,296,085</u>	<u>\$ 1,229,028</u>

(五) 存 貨

	101 年	12 月	31 日
	成 本	備抵跌價損失	帳 面 價 值
商 品	\$ 179,370	(\$ 1,338)	\$ 178,032
原 料	1,394,812	-	1,394,812
在途原料	425,549	-	425,549
物 料	90,172	(335)	89,837
在 製 品	167,440	-	167,440
製 成 品	683,085	-	683,085
副 產 品	2,122	-	2,122
	<u>\$ 2,942,550</u>	<u>(\$ 1,673)</u>	<u>\$ 2,940,877</u>
	100 年	12 月	31 日
	成 本	備抵跌價損失	帳 面 價 值
商 品	\$ 336,682	\$ -	\$ 336,682
原 料	1,268,683	-	1,268,683
在途原料	496,032	-	496,032
物 料	65,190	(336)	64,854
在 製 品	149,731	-	149,731
製 成 品	815,467	-	815,467
副 產 品	2,603	-	2,603
	<u>\$ 3,134,388</u>	<u>(\$ 336)</u>	<u>\$ 3,134,052</u>

當期認列之存貨相關費損：

	101 年 度	100 年 度
已出售存貨成本	\$ 32,314,940	\$ 38,870,288
存貨跌價損失(註)	1,337	-
存貨盤(盈)虧	(58)	195
停工損失	45,016	36,594
存貨報廢損失(註)	5,327	5,976
出售下腳及廢料收入	(19,763)	(10,067)
銷貨成本	<u>\$ 32,346,799</u>	<u>\$ 38,902,986</u>

(註)民國100年度提列存貨跌價損失與存貨報廢損失分別為\$20與\$71,958，惟其中因塑化劑事件影響而提列存貨跌價損失與存貨報廢損失分別為\$20與\$65,982，業已轉列於營業外費用及損失(表列「什項支出」)科目項下。

(六) 備供出售金融資產

	101年12月31日		100年12月31日	
	帳面金額	持股比率	帳面金額	持股比率
非流動項目：				
上市櫃公司股票：				
太子建設開發(股)公司	\$ 747,878	10.45%	\$ 747,878	10.45%
備供出售金融資產評 價調整	<u>1,835,603</u>		<u>1,090,172</u>	
	<u>\$ 2,583,481</u>		<u>\$ 1,838,050</u>	

(七) 以成本衡量之金融資產－非流動

	101年12月31日		100年12月31日	
	帳面金額	持股比率	帳面金額	持股比率
非上市櫃公司股票：				
萬通票券金融(股)公司	\$ 690,997	14.46%	\$ 690,997	14.46%
坤基創業投資(股)公司	66,667	6.67%	66,667	6.67%
開發國際投資(股)公司	250,000	2.48%	250,000	2.48%
高雄捷運(股)公司	203,714	2.00%	203,714	2.00%
萊爾富國際(股)公司	-	-	97,490	7.41%
其他(零星未超過5%)	<u>133,006</u>	1.11%~	<u>151,886</u>	1.11%~
		14.29%		14.29%
	1,344,384		1,460,754	
減：累計減損	<u>(201,714)</u>		<u>(181,714)</u>	
	<u>\$ 1,142,670</u>		<u>\$ 1,279,040</u>	

1. 本公司持有之標的因無活絡市場公開報價且公平價值無法可靠衡量，故以成本衡量。
2. 本公司於民國 101 年 8 月對被投資公司萊爾富認列減損損失\$67,787(表列「減損損失」)，復於同年 10 月份購入該公司股權，將持股比例由原 7.41%提高至 33.33%，經評估已對該公司具有重大影響力，故變更為按權益法評價，將相關累計減損\$67,787沖減投資帳面金額，並將「以成本衡量之金融資產－非流動」\$29,703轉列為「採權益法之長期股權投資」。
3. 民國 101 年度本公司之被投資公司－光大穀物(股)公司業已完成清算程序並退回股款，本公司按帳面成本與所回收股款之差額認列當期清算損失\$506(表列「其他投資損失」)。
4. 民國 101 年度及 100 年度本公司之被投資公司－高雄捷運(股)公司由於股權淨值發生減損，經評估恢復之希望甚小，故予以認列減損損失分別為\$20,000及\$30,000(表列「減損損失」)。
5. 累計減損請參閱附註四(十三)資產減損。

(八)採權益法之長期股權投資

1. 採權益法之長期股權投資借餘明細如下：

被投資公司名稱	101年12月31日		100年12月31日	
	帳面金額	持股比率(%)	帳面金額	持股比率(%)
Cayman President Holdings Ltd.	\$29,101,046	100.00	\$21,964,197	100.00
凱友投資(股)公司	2,589,699	"	2,198,776	"
統一國際開發(股)公司	8,569,026	68.03	8,980,892	68.03
統一實業(股)公司	8,266,869	45.55	8,751,623	45.55
統一超商(股)公司	9,149,587	45.40	8,356,329	45.40
統正開發(股)公司	2,701,777	40.50	2,944,198	40.50
台灣神隆(股)公司	5,215,656	37.94	5,031,173	37.94
統一綜合證券(股)公司	6,042,612	27.71	5,758,209	27.71
家福(股)公司	2,347,570	20.50	2,268,599	20.50
其他(零星未超過2%)(註)	14,864,097	8.00~	14,636,101	18.89~
		100.00		100.00
	88,847,939		80,890,097	
減：累計減損	(74,472)		(74,472)	
	<u>\$88,773,467</u>		<u>\$80,815,625</u>	

(註)本公司對統一精工(股)公司等持股比率雖未達 20%以上，但因對該等公司具有重大影響力，故採權益法評價。

2. 採權益法之長期股權投資貸餘(表列「其他負債－其他」)明細如下：

被投資公司名稱	101年12月31日		100年12月31日	
	帳面金額	持股比率(%)	帳面金額	持股比率(%)
安源通訊(股)公司(註)	\$ -	-	\$ 40,859	13.81

(註)本公司對安源通訊(股)公司持股比率雖未達 20%以上，但因對該公司具有重大影響力，故採權益法評價。

- 民國 101 年度及 100 年度採權益法之長期股權投資，其所認列之投資收益分別為\$10,337,875 及\$7,598,332。
- 民國 101 年度及 100 年度本公司依財務會計準則公報第 5 號「採權益法之長期股權投資會計處理準則」之規定按持股比例認列被投資公司金融商品之未實現利益及損失分別為\$2,881,624 及\$2,456,251。
- 以成本衡量之金融資產轉列採權益法之長期股權投資，請參閱附註四(七)以成本衡量之金融資產－非流動。
- 累計減損請參閱附註四(十三)資產減損。

(九) 固定資產

1. 截至民國 101 年及 100 年 12 月 31 日止，本公司各項固定資產之重估增值及累計折舊明細如下：

資產名稱	101 年 12 月 31 日		100 年 12 月 31 日	
	重估增值	累計折舊	重估增值	累計折舊
土地	\$ 3,036,363	\$ -	\$ 3,036,363	\$ -
房屋及建築	131,398	2,477,554	131,883	2,370,798
機器設備	30,364	8,526,615	32,203	8,261,455
水電設備	5,972	542,876	5,981	518,831
運輸設備	-	63,193	-	49,429
辦公設備	287	523,529	287	519,510
租賃改良	-	110,169	-	110,198
其他設備	19,714	3,811,537	19,912	3,666,176
	<u>\$ 3,224,098</u>	<u>\$ 16,055,473</u>	<u>\$ 3,226,629</u>	<u>\$ 15,496,397</u>

2. 本公司歷年來曾依照土地法、平均地權條例及其他有關法令之規定，分別於民國 64 年、68 年、70 年、72 年、79 年、84 年、94 年及 100 年辦理資產重估價，重估增值總額減除重估時估列之土地增值稅準備轉列未實現重估增值(包括固定資產、出租資產及閒置資產)之金額為\$2,748,031。截至民國 101 年及 100 年 12 月 31 日止，上述未實現重估增值(商業會計法修訂前表列「資本公積－資產重估增值準備」)經歷年提撥資本公積辦理增資及土地增值稅稅率調降減徵轉列未實現重估增值後，其餘額均為\$1,736,573。另，被投資公司依上述規定轉列之未實現重估增值，本公司依財務會計準則公報第 5 號「採權益法之長期股權投資會計處理準則」之規定按持股比例認列。截至民國 101 年及 100 年 12 月 31 日止，其所認列之未實現重估增值餘額分別為\$766,152 及 \$721,864。
3. 本公司歷年來辦理土地重估所提列、出售及上述轉銷所沖轉之土地增值稅準備餘額，截至民國 101 年及 100 年 12 月 31 日止均為\$1,076,566。
4. 民國 101 年度及 100 年度固定資產利息資本化前之利息總額、利息資本化金額及利息資本化利率分別為\$344,303、\$5,407、1.22%及\$301,551、\$4,458、1.13%。
5. 截至民國 101 年及 100 年 12 月 31 日止，本公司部份土地金額分別為\$210,056 及\$211,042(表列「其他資產－其他」)，係購買供擴建廠房之用，因目前仍屬農業用地，尚未完成地目變更，故以自耕農名義辦理登記，惟本公司已辦妥產權抵押設定手續。
6. 截至民國 101 年及 100 年 12 月 31 日止，固定資產累計減損分別為\$8,515 及\$10,063，請參閱附註四(十三)資產減損。

(十) 出租資產

資產名稱	101 年		12 月 31 日		100 年		12 月 31 日	
	原始成本	重估增值	合計	折舊	原始成本	重估增值	合計	折舊
土地	\$ 2,578,161	\$ 484,966	\$ 3,063,127	-	\$ -	-	\$ -	-
房屋及建築	1,870,815	13,787	1,884,602	(13,679)	(456,355)	(13,679)	(470,034)	(1,080)
機器設備	420	-	420	-	(411)	-	(411)	57
水電設備	9,072	-	9,072	-	(7,992)	-	(7,992)	11,389
辦公設備	2,117	-	2,117	-	(2,060)	-	(2,060)	-
其他設備	160,115	4,290	164,405	(4,290)	(148,726)	(4,290)	(153,016)	-
	\$ 4,620,700	\$ 503,043	\$ 5,123,743	(\$ 17,969)	(\$ 615,544)	(\$ 17,969)	(\$ 633,513)	\$ 4,490,230

資產名稱	100 年		12 月 31 日		99 年		12 月 31 日	
	原始成本	重估增值	合計	折舊	原始成本	重估增值	合計	折舊
土地	\$ 2,578,161	\$ 484,966	\$ 3,063,127	-	\$ -	-	\$ -	-
房屋及建築	1,869,658	14,075	1,883,733	(13,869)	(418,951)	(13,869)	(432,820)	(1,450,913)
機器設備	8,212	-	8,212	-	(7,923)	-	(7,923)	289
水電設備	8,046	-	8,046	-	(7,875)	-	(7,875)	171
辦公設備	2,117	-	2,117	-	(2,039)	-	(2,039)	78
其他設備	160,115	4,290	164,405	(4,290)	(146,513)	(4,290)	(150,803)	13,602
	\$ 4,626,309	\$ 503,331	\$ 5,129,640	(\$ 18,159)	(\$ 583,301)	(\$ 18,159)	(\$ 601,460)	\$ 4,528,180

1. 民國 101 年度及 100 年度出租資產所產生之租金收入分別為 \$283,181 及 \$255,526。

2. 本公司歷年來曾依照土地法、平均地權條例及其他有關法令之規定辦理資產重估，請參閱附註四(九)固定資產。

(十一) 閒置資產

資產名稱	101 年 12 月 31 日			帳面價值
	原始成本	重估增值	合計	
土地	\$ 116,359	\$ 566	\$ 116,925	\$ 116,925
減：累計減損				(6,184)
				\$ 110,741

資產名稱	100 年 12 月 31 日			帳面價值
	原始成本	重估增值	合計	
土地	\$ 116,359	\$ 566	\$ 116,925	\$ 116,925
減：累計減損				(12,000)
				\$ 104,925

1. 本公司歷年來曾依照土地法、平均地權條例及其他有關法令之規定辦理資產重估，請參閱附註四(九)固定資產。
2. 累計減損請參閱附註四(十三)資產減損。

(十二) 遞延費用

	101 年 度	100 年 度
期初餘額	\$ 25,645	\$ 32,615
本期增加額	16,790	4,250
本期攤銷額	(11,636)	(11,220)
期末餘額	\$ 30,799	\$ 25,645

上列遞延費用中之包裝機租賃，除非中途解約否則可無限期租用，其基本租金按該機器耐用年限分 7~8 年平均攤銷，另按季及按生產量所支付之租金則列為當期費用。

(十三) 資產減損

1. 截至民國 101 年及 100 年 12 月 31 日止，經認列及迴轉後之累計減損損失分別為 \$290,885 及 \$278,249，明細如下：

項	目	101 年 12 月 31 日 列於損益表部份	列於股東權益部份
帳列減損損失：			
以成本衡量之金融資產－非流動		\$ 201,714	\$ -
採權益法之長期股權投資淨值差異減損數		74,472	-
固定資產		8,515	-
閒置資產		6,184	-
		<u>\$ 290,885</u>	<u>\$ -</u>

項	目	100 年 12 月 31 日 列於損益表部份	列於股東權益部份
帳列減損損失：			
以成本衡量之金融資產－非流動		\$ 181,714	\$ -
採權益法之長期股權投資淨值差異減損數		74,472	-
固定資產		10,063	-
閒置資產		12,000	-
		<u>\$ 278,249</u>	<u>\$ -</u>

2. 上述減損損失按部門別予以揭露如下：

部	門	101 年 12 月 31 日 列於損益表部份	列於股東權益部份
全公司		\$ 289,325	\$ -
食糧部門		1,560	-
		<u>\$ 290,885</u>	<u>\$ -</u>

部	門	100 年 12 月 31 日 列於損益表部份	列於股東權益部份
全公司		\$ 277,601	\$ -
食糧部門		648	-
		<u>\$ 278,249</u>	<u>\$ -</u>

3. 民國 101 年度及 100 年度上述資產已認列或出售沖轉等，故認列減損損失分別為 \$80,423 及 \$25,567。

(十四) 短期借款

	101年12月31日	100年12月31日	抵押或擔保
無擔保銀行借款	\$ 29,849	\$ 1,034,285	無
利率區間	<u>0.85%~0.97%</u>	<u>0.85%~1.27%</u>	

(十五) 應付短期票券

	101年12月31日	100年12月31日	抵押或擔保
應付商業本票	\$ -	\$ 300,000	無
減：未攤銷折價	-	(10)	
	<u>\$ -</u>	<u>\$ 299,990</u>	
發行利率	-	0.94%	

上列應付商業本票係由中華票券金融(股)公司等金融機構擔保發行。

(十六) 應付公司債

	101年12月31日	100年12月31日	抵押或擔保
98年第一次無擔保普通公司債	\$ 1,500,000	\$ 3,000,000	無
99年第一次無擔保普通公司債	2,200,000	2,200,000	"
99年第二次無擔保普通公司債	1,800,000	1,800,000	"
100年第一次無擔保普通公司債	3,000,000	3,000,000	"
101年第一次無擔保普通公司債	5,000,000	-	"
101年第二次無擔保普通公司債	<u>3,600,000</u>	<u>-</u>	"
	17,100,000	10,000,000	
減：一年內到期部分	(<u>1,450,000</u>)	(<u>1,500,000</u>)	
	<u>\$ 15,650,000</u>	<u>\$ 8,500,000</u>	

1. 本公司於民國 98 年 12 月以面額發行 98 年第一次無擔保普通公司債 \$3,000,000，其主要發行條款如下：

- (1) 發行總額：\$3,000,000，其中甲券及乙券均為\$1,500,000。
- (2) 發行價格：按票面發行，每張\$1,000。
- (3) 票面利率：甲券年利率 1.23%，乙券年利率 1.59%。
- (4) 付息方式：自發行日起依票面利率每年單利計付息一次。
- (5) 還本方式：甲券自發行日起屆滿三年到期一次還本，乙券自發行日起屆滿第四年、五年各還本二分之一。
- (6) 發行期限：
甲券：3 年(自民國 98 年 12 月 22 日起至民國 101 年 12 月 22 日止)。
乙券：5 年(自民國 98 年 12 月 22 日起至民國 103 年 12 月 22 日止)。
- (7) 受託銀行：華南商業銀行。

2. 本公司於民國 99 年 6 月以面額發行 99 年第一次無擔保普通公司債 \$2,200,000，其主要發行條款如下：

- (1) 發行總額：\$2,200,000，其中甲券為\$700,000，乙券為\$1,500,000。
- (2) 發行價格：按票面發行，每張\$1,000。
- (3) 票面利率：甲券年利率 1.22%，乙券年利率 1.57%。
- (4) 付息方式：自發行日起依票面利率每年單利計付息一次。
- (5) 還本方式：甲券自發行日起屆滿三年到期一次還本，乙券自發行日起屆滿第四年、五年各還本二分之一。

- (6)發行期限：
甲券：3年(自民國99年6月25日起至民國102年6月25日止)。
乙券：5年(自民國99年6月25日起至民國104年6月25日止)。
- (7)受託銀行：台北富邦商業銀行。
3. 本公司於民國99年10月以面額發行99年第二次無擔保普通公司債\$1,800,000，其主要發行條款如下：
- (1)發行總額：\$1,800,000。
(2)發行價格：按票面發行，每張\$1,000。
(3)票面利率：1.23%。
(4)付息方式：自發行日起依票面利率每年單利計付息一次。
(5)還本方式：自發行日起屆滿第四年、五年各還本二分之一。
(6)發行期限：5年(自民國99年10月27日起至民國104年10月27日止)。
(7)受託銀行：台北富邦商業銀行。
4. 本公司於民國100年6月以面額發行100年第一次無擔保普通公司債\$3,000,000，其主要發行條款如下：
- (1)發行總額：\$3,000,000。
(2)發行價格：按票面發行，每張\$1,000。
(3)票面利率：1.43%。
(4)付息方式：自發行日起依票面利率每年單利計付息一次。
(5)還本方式：自發行日起屆滿第四年、五年各還本二分之一。
(6)發行期限：5年(自民國100年6月17日起至民國105年6月17日止)。
(7)受託銀行：台北富邦商業銀行。
5. 本公司於民國101年6月以面額發行101年第一次無擔保普通公司債\$5,000,000，其主要發行條款如下：
- (1)發行總額：\$5,000,000。
(2)發行價格：按票面發行，每張\$1,000。
(3)票面利率：1.35%。
(4)付息方式：自發行日起依票面利率每年單利計付息一次。
(5)還本方式：自發行日起屆滿第四年、五年各還本二分之一。
(6)發行期限：5年(自民國101年6月18日起至民國106年6月18日止)。
(7)受託銀行：台北富邦商業銀行。
6. 本公司於民國101年10月以面額發行101年第二次無擔保普通公司債\$3,600,000，其主要發行條款如下：
- (1)發行總額：\$3,600,000，其中甲券及乙券均為\$1,800,000。
(2)發行價格：按票面發行，每張\$1,000。
(3)票面利率：甲券年利率1.28%，乙券年利率1.39%。
(4)付息方式：自發行日起依票面利率每年單利計付息一次。
(5)還本方式：甲券自發行日起到期一次還本，乙券自發行日起屆滿第六年、七年各還本二分之一。

(6)發行期限：

甲券：5年(自民國101年10月29日起至民國106年10月29日止)。

乙券：7年(自民國101年10月29日起至民國108年10月29日止)。

(7)受託銀行：台北富邦商業銀行。

(十七)長期借款

	101年12月31日	100年12月31日	抵押或擔保
信用借款	\$ 8,990,000	\$ 13,540,000	無
循環性貨幣發行工具	500,000	2,900,000	"
	9,490,000	16,440,000	
減：未攤銷折價	(428)	(1,285)	
一年內到期部分	(1,000,000)	-	
	\$ 8,489,572	\$ 16,438,715	
到期日區間	102.12.31~104.1.5	102.2.21~104.1.2	
利率區間	0.90%~1.32%	0.80%~1.48%	

(十八)退休金計劃

1. 本公司依據「勞動基準法」之規定，訂有確定給付之退休辦法，適用於民國94年7月1日實施「勞工退休金條例」前所有正式員工之服務年資，以及於實施「勞工退休金條例」後選擇繼續適用勞動基準法員工之後續服務年資。員工符合退休條件者，退休金之支付係根據服務年資及退休前6個月之平均薪資計算，15年以內(含)的服務年資每滿一年給予2個基數，超過15年之服務年資每滿一年給予1個基數，惟累積最高以45個基數為限。本公司按月就薪資總額14.88%提撥退休基金，以勞工退休準備金監督委員會之名義專戶儲存於台灣銀行。

2. 本公司屬確定給付之退休辦法而依精算報告認列之相關資料如下：

(1)民國101年度及100年度相關精算假設彙總如下：

	101 年 度	100 年 度
折現率	1.75%	2.00%
未來薪資水準增加率	2.50%	2.50%
退休基金資產預期投資報酬率	1.50%	2.00%

(2)民國101年及100年12月31日為衡量日精算之退休金提撥狀況表如下：

項 目	101年12月31日	100年12月31日
給付義務：		
既得給付義務	(\$ 3,562,120)	(\$ 3,114,156)
非既得給付義務	(3,660,141)	(3,547,015)
累積給付義務	(7,222,261)	(6,661,171)
未來薪資增加之影響數	(2,328,167)	(2,209,223)
預計給付義務	(9,550,428)	(8,870,394)
退休基金資產公平價值	4,743,436	4,352,102
提撥狀況	(4,806,992)	(4,518,292)
未認列前期服務成本	6,526	22,189
未認列退休金損失	4,502,772	4,197,927
補列之應計退休金負債	(2,181,131)	(2,010,893)
應計退休金負債	(\$ 2,478,825)	(\$ 2,309,069)
既得給付	(\$ 4,075,805)	\$ 3,640,081

(3) 民國 101 年度及 100 年度淨退休金成本組成項目明細如下：

	101 年 度	100 年 度
服務成本	\$ 142,456	\$ 146,362
利息成本	175,758	197,905
退休基金資產之預期報酬	(90,075)	(87,716)
前期服務成本攤銷數	15,663	16,968
退休金損(益)攤銷數	220,726	228,003
淨退休金成本	\$ 464,528	\$ 501,522

3. 自民國 94 年 7 月 1 日起，本公司依據「勞工退休金條例」，訂有確定提撥之退休辦法，適用於本國籍之員工。本公司就員工選擇適用「勞工退休金條例」所訂之勞工退休金制度部分，每月按不低於薪資之 6% 提繳勞工退休金至勞保局員工個人帳戶，員工退休金之支付依員工個人之退休金專戶及累積收益之金額採月退休金或一次退休金方式領取。民國 101 年度及 100 年度本公司依上開退休金辦法認列之退休金成本分別為 \$119,394 及 \$111,564。

(十九) 普通股股本

1. 本公司於民國 100 年 6 月 23 日經股東常會決議通過增加額定資本總額 \$12,000,000，並以未分配盈餘 \$2,572,284 轉增資發行新股，業奉前行政院金融監督管理委員會證券期貨局核准發行新股，增資基準日為民國 100 年 8 月 15 日，增資後額定資本總額為 \$60,000,000，實收資本額則為 \$45,443,686，分為 4,544,369 仟股，每股金額新台幣 10 元。

2. 本公司於民國 101 年 6 月 22 日經股東常會決議通過以未分配盈餘 \$3,181,058 轉增資發行新股，業奉前行政院金融監督管理委員會證券期貨局核准發行新股，增資基準日為民國 101 年 8 月 17 日，增資後額定資本總額為 \$60,000,000，實收資本額則為 \$48,624,744，分為 4,862,474 仟股，每股金額新台幣 10 元。

(二十) 資本公積

依公司法規定，超過票面金額發行股票所得之溢額及受領贈與之所得之資本公積，除得用於彌補虧損外，於公司無累積虧損時，按股東原有股份之比例發給新股或現金。另依證券交易法之相關規定，以上開資本公積撥充資本時，每年以其合計數不超過實收資本額 10% 為限。公司非於盈餘公積填補資本虧損仍有不足時，不得以資本公積補充之。

(二十一) 保留盈餘

- 依公司法規定，本公司應按稅後盈餘提列 10% 為法定盈餘公積，法定盈餘公積除填補公司虧損及按股東原有股份之比例發給新股或現金外，不得使用之，惟發給新股或現金者，以該項公積超過實收資本額 25% 之部分為限。
- 依本公司章程規定，本公司所處產業環境多變，企業生命週期正值穩定成長階段，董事會對於盈餘分派議案之擬具，應考慮公司未來之資本支出預算及資金之需求，並衡量以盈餘支應資金需求之必要性，以決定盈餘保留或分派之數額及以現金方式分派股東紅利之金額。本公司每年決算如有盈餘，除依法提繳營利事業所得稅、彌補以往年度虧損外，如尚有餘額，應先提法定盈餘公積 10%，並依法提列或回轉特別盈餘公積後，為本期可分配數，再加計上年度累積未分配盈餘後，為累積可分配盈餘，股東紅利應為累積可分配盈餘之 50% 至 100%，現金股利比率不低於當年度股利分配總額之 30%，由董事會擬具盈餘分派議案，提請股東會決議後分派之。但其中分派董監事酬勞訂為本期可分配數 2%，員工紅利不得少於本期可分配數 0.2%。
- (1) 本公司分別於民國 101 年 6 月 22 日及 100 年 6 月 23 日，經股東會決議通過民國 100 年度及 99 年度盈餘分派案如下：

	100 年 度		99 年 度	
	金 額	每股股利(元)	金 額	每股股利(元)
法定盈餘公積	\$ 944,768		\$ 1,092,904	
現金股利	4,544,369	\$ 1.00	6,001,996	\$ 1.40
股票股利	3,181,058	0.70	2,572,284	0.60
員工現金紅利	817,572		955,370	
董監酬勞	170,058		196,723	
	<u>\$ 9,657,825</u>		<u>\$10,819,277</u>	

(2)本公司於民國 102 年 3 月 28 日經董事會提議民國 101 年度盈餘分派案如下：

	101 金 額	年 度 每股股利(元)
法定盈餘公積	\$ 1,240,734	
現金股利	6,807,464	\$ 1.40
股票股利	2,917,485	0.60
員工現金紅利	1,017,561	
董監事酬勞	<u>223,332</u>	
	<u>\$ 12,206,576</u>	

前述民國 101 年度盈餘分派議案，截至民國 102 年 3 月 28 日止，尚待股東會決議。

4. 本公司民國 101 年度及 100 年度員工紅利及董監酬勞估列金額分別為 \$1,232,945 及 \$987,819，係分別以截至當期止之稅後淨利，考量法定盈餘公積等因素後，以章程所定之成數為基礎估列。本公司董事會通過及股東會決議之員工紅利及董監酬勞相關資訊可至台灣證券交易所之「公開資訊觀測站」查詢。本公司民國 100 年度及 99 年度盈餘實際配發情形如上段所述，經股東會決議之民國 100 年度及 99 年度員工紅利及董監酬勞與民國 100 年度及 99 年度財務報表認列之員工紅利及董監酬勞 \$987,819 及 \$1,150,518 之差異分別為 \$189 及 \$1,575，主要係估列計算之差異，已分別調整於民國 101 年度及 100 年度之損益中。
5. 截至民國 101 年及 100 年 12 月 31 日止，本公司有關未分配盈餘明細如下：

	101年12月31日	100年12月31日
(1)民國86年及以前年度未分配盈餘	\$ 36,165	\$ 36,165
(2)民國87年及以後年度未分配盈餘	<u>14,548,185</u>	<u>10,811,040</u>
	<u>\$ 14,584,350</u>	<u>\$ 10,847,205</u>

6. 截至民國 101 年及 100 年 12 月 31 日止，本公司股東可扣抵稅額帳戶餘額分別為 \$326,536 及 \$171,520。民國 100 年度未分配盈餘業於民國 101 年 6 月 22 日股東常會決議分派之，並經董事會訂定分配基準日為民國 101 年 8 月 17 日，其稅額扣抵比率為 11.24%。民國 101 年度預計稅額扣抵比率為 3.58%，由於本公司得分配予股東之可扣抵稅額，應以股息紅利分配日之股東可扣抵稅額帳戶之餘額為計算基礎，是以本公司股東於受配民國 101 年度盈餘時，所適用之稅額扣抵比率，尚須調整股利或盈餘分配日前，本公司依所得稅法規定可能產生之各項可扣抵稅額。

7. 採權益法之長期股權投資－統一綜合證券(股)公司依相關法令規定將已提列之買賣損失準備及違約損失準備金額轉列為特別盈餘公積，轉列後除填補公司虧損，或特別盈餘公積已達實收資本額 50%，得以其半數撥充資本額者外，不得使用之。截至民國 101 年及 100 年 12 月 31 日止，本公司依財務會計準則公報第 5 號「採權益法之長期股權投資會計處理準則」之規定，按持股比例認列該特別盈餘公積之金額均為\$105,429。

(二十二) 用人、折舊及攤銷費用

民國 101 年度及 100 年度發生之用人、折舊及攤銷費用，依其功能別彙總如下：

	101 年		合 計
	屬於營業成本者	屬於營業費用者	
用人費用			
薪資費用	\$ 2,145,883	\$ 3,490,171	\$ 5,636,054
勞健保費用	184,842	145,410	330,252
退休金費用	295,399	258,420	553,819
其他用人費用	115,254	76,834	192,088
	<u>\$ 2,741,378</u>	<u>\$ 3,970,835</u>	<u>\$ 6,712,213</u>
折舊費用	<u>\$ 673,264</u>	<u>\$ 110,958</u>	<u>\$ 784,222</u>
攤銷費用	<u>\$ 2,477</u>	<u>\$ 979</u>	<u>\$ 3,456</u>
	100 年		合 計
	屬於營業成本者	屬於營業費用者	
用人費用			
薪資費用	\$ 2,051,943	\$ 3,004,001	\$ 5,055,944
勞健保費用	169,754	134,932	304,686
退休金費用	294,603	253,465	548,068
其他用人費用	109,428	75,014	184,442
	<u>\$ 2,625,728</u>	<u>\$ 3,467,412</u>	<u>\$ 6,093,140</u>
折舊費用	<u>\$ 716,039</u>	<u>\$ 96,509</u>	<u>\$ 812,548</u>
攤銷費用	<u>\$ 2,941</u>	<u>\$ 1,605</u>	<u>\$ 4,546</u>

(二十三) 遞延所得稅及所得稅費用

1. 所得稅費用及應付所得稅調節如下：

	101 年 度	100 年 度
稅前淨利按法定稅率計算之所得稅	\$ 2,138,803	\$ 1,668,089
五年免稅之所得稅影響數	(19,591)	(11,403)
永久性差異之所得稅影響數	(2,002,565)	(1,371,677)
投資抵減之所得稅影響數	(211,130)	(157,834)
以前年度所得稅高估數	(3,542)	(4,701)
最低稅負制之所得稅影響數	194,132	115,950
未分配盈餘加徵10%所得稅	<u>77,749</u>	<u>126,185</u>
所得稅費用	173,856	364,609
遞延所得稅資產(負債)淨變動數	16,733	(238,087)
以前年度所得稅高估數	3,542	4,701
預付所得稅	(215)	(36,754)
應付所得稅	<u>\$ 193,916</u>	<u>\$ 94,469</u>

2. 民國 101 年及 100 年 12 月 31 日因暫時性差異及投資抵減而產生之各遞延所得稅資產(負債)科目明細如下：

	101 年 12 月 31 日		100 年 12 月 31 日	
	金 額	所 得 稅 影 響 數	金 額	所 得 稅 影 響 數
流動項目：				
暫時性差異				
呆帳超限數	\$ 96,789	\$ 16,454	\$ 115,479	\$ 19,631
未實現存貨跌價 損失	1,673	284	336	57
職工福利	22,587	3,840	22,128	3,762
未實現損失	74,972	12,745	74,772	12,711
未實現兌換損失	1,446	246	562	96
投資抵減		<u>180,000</u>		<u>180,000</u>
		<u>\$ 213,569</u>		<u>\$ 216,257</u>

	101 年 12 月 31 日		100 年 12 月 31 日	
	所得稅		所得稅	
	金額	影響數	金額	影響數
非流動項目：				
暫時性差異				
投資損失	\$ 379,686	\$ 64,547	\$ 318,897	\$ 54,213
國外投資收益	(501,660)	(150,498)	(381,660)	(114,498)
折舊費用	(1,608,381)	(273,425)	(1,618,803)	(275,196)
資產減損	8,515	1,448	198,297	33,711
職工福利	37,170	6,319	34,308	5,832
退休金	474,869	80,728	474,797	80,715
投資抵減		428,721		353,642
		<u>\$ 157,840</u>		<u>\$ 138,419</u>

3. 所得稅抵減之法令依據、抵減項目、可抵減總額、尚未抵減餘額及最後抵減年度如下：

法令依據	抵減項目	可抵減總額	尚未抵減餘額	最後抵減年度
促進產業升級條例	研究發展支出	\$ 90,660	\$ 40,294	102 年度
"	購置自動化設備	30,447	7,880	103 年度
"	股東投資抵減	688,713	560,547	105 年度
		<u>\$ 809,820</u>	<u>\$ 608,721</u>	

4. 本公司營利事業所得稅業經稅捐稽徵機關核定至民國 98 年度，且截至民國 102 年 3 月 28 日止未有行政救濟之情事。

(二十四) 每股盈餘

	101 年		度	
	金額		加權平均	每股盈餘(元)
	稅前	稅後	流通在外 股數(仟股)	稅前 稅後
基本每股盈餘				
本期淨利	\$ 12,581,196	\$ 12,407,340	4,862,474	<u>\$2.59</u> <u>\$2.55</u>
具稀釋作用之 潛在普通股 之影響				
員工分紅	-	-	22,730	
稀釋每股盈餘				
本期淨利	<u>\$ 12,581,196</u>	<u>\$ 12,407,340</u>	<u>4,885,204</u>	<u>\$2.58</u> <u>\$2.54</u>

	100		年		度		
	金		額		加權平均 流通在外 股數(仟股)	每股盈餘(元)	
	稅前	稅後	稅前	稅後		稅前	稅後
基本每股盈餘 本期淨利	\$ 9,812,290	\$ 9,447,681			4,862,474	\$2.02	\$1.94
具稀釋作用之 潛在普通股 之影響							
員工分紅	-	-			21,643		
稀釋每股盈餘 本期淨利	<u>\$ 9,812,290</u>	<u>\$ 9,447,681</u>			<u>4,884,117</u>	<u>\$2.01</u>	<u>\$1.93</u>

1. 上述加權平均流通在外股數，業已依民國 100 年度未分配盈餘轉增資比例追溯調整之。
2. 因員工分紅可選擇採用發放股票之方式，於計算每股盈餘時，係假設員工分紅將採發放股票方式，於該潛在普通股具有稀釋作用時計入加權平均流通在外股數，以計算稀釋每股盈餘；計算基本每股盈餘時，係於股東會決議上一年度員工分紅採發放股票方式之股數確定時，始將該股數計入股東會決議年度普通股加權平均流通在外股數。且因員工紅利轉增資不再屬於無償配股，故計算基本及稀釋每股盈餘時不追溯調整。

五、關係人交易

(一) 關係人之名稱與其關係

關 係 人 名 稱	與 本 公 司 之 關 係
凱友投資股份有限公司(凱友投資)	採權益法評價之被投資公司
統一速邁自販股份有限公司(統一速邁)	"
統一棒球隊股份有限公司(統一職棒)	"
統一夢公園生活事業股份有限公司(統一夢公園)	"
統上開發建設股份有限公司(統上建設)	"
統清股份有限公司(統清)	"
統奕包裝股份有限公司(統奕)	"
統萬股份有限公司(統萬)	"
統一實業股份有限公司(統一實業)	"
統一超商股份有限公司(統一超商)	"
大統益股份有限公司(大統益)	"
家福股份有限公司(家福)	"
統昶行銷股份有限公司(統昶)	"
捷盟行銷股份有限公司(捷盟)	"
光泉牧場股份有限公司(光泉牧場)	"
萊爾富國際股份有限公司(萊爾富)	"
Uni-President Southeast Asia Holdings Ltd. (東南亞統一)	子公司(開曼統一)採權益法 評價之被投資公司
佛山市三水健力寶貿易有限公司(健力寶)	"
Linkhope Int'l LLC (LINKHOPE)(註1)	"
統昂企業股份有限公司(統昂)	子公司(凱友投資)採權益法 評價之被投資公司
常統企業股份有限公司(常統)	子公司(凱南投資(股)公司)採權 益法評價之被投資公司
統祥企業股份有限公司(統祥)	子公司(南聯國際貿易(股)公司) 採權益法評價之被投資公司
觀展企業股份有限公司(觀展)	"
統有企業股份有限公司(統有)	"
Uni-President (Vietnam) Co., Ltd.(越南統一)	子公司(東南亞統一)採權益法 評價之被投資公司
觀展物流事業股份有限公司(觀展物流)	觀展採權益法評價之被投資公司
光泉食品股份有限公司(光泉食品)	本公司為其法人董事
日商天然集團本社株式會社(日商天然集團)(註2)	子公司(統健實業(股)公司)之 法人董事

(註1)已於民國100年6月清算完結。

(註 2)於民國 100 年 6 月出售統健實業股權後，其董事當然解任。

其他具有實質控制關係之關係人於民國 101 年度與本公司無重大交易者，其名稱及關係請參閱附註十一之轉投資事業相關資訊。

(二)與關係人間之重大交易事項及應收(付)款項餘額

1. 銷貨收入

	101 年 度		100 年 度	
	估本公司		估本公司	
	銷貨淨額	銷貨淨額	銷貨淨額	銷貨淨額
	金 額	百分比	金 額	百分比
統 昶	\$ 7,594,719	17	\$ 7,634,973	15
統 昂	6,975,447	15	6,927,972	14
統一超商	2,869,675	6	2,886,959	6
捷 盟	2,821,999	6	2,358,567	4
統 祥	1,665,920	4	1,688,186	3
其 他	10,895,014	24	11,234,496	22
	<u>\$32,822,774</u>	<u>72</u>	<u>\$32,731,153</u>	<u>64</u>

銷售予關係人中除統祥等屬特販行銷通路體系者約為銷售後 2 個月，觀展等屬兼營特販行銷通路及傳統行銷通路體系者約為銷售後 1 個月，統有等屬傳統行銷通路體系者約為銷售後 2 週，統一速邁及捷盟係月結 30~60 天(捷盟民國 100 年度約為月結 30 天)，統昂係每 10 日結算並於 28 天內匯款，統昶係月結 30 天，統一超商係月結 35 天(民國 100 年度為月結 30 天)為收款條件外，其餘關係人約為銷售後 1 個月，一般客戶食品約為銷售後 2 週，畜、水產飼料約為銷售後 60~120 天，大宗物資約為銷售後 10~15 天，其他條件與對一般客戶銷貨條件相同。

2. 進 貨

	101 年 度		100 年 度	
	估本公司		估本公司	
	進貨淨額	進貨淨額	進貨淨額	進貨淨額
	金 額	百分比	金 額	百分比
統 萬	\$ 1,030,991	4	\$ 928,310	3
統 清	429,382	2	498,260	1
統 奕	215,221	1	216,270	1
大統益	136,675	-	1,116,947	3
其 他	163,831	-	267,717	1
	<u>\$ 1,976,100</u>	<u>7</u>	<u>\$ 3,027,504</u>	<u>9</u>

自關係人進貨除大統益、統一實業及統清係月結 30 天，越南統一為到貨後立即付款外，其餘關係人之進貨條件均與一般廠商相同，一般廠商付款期間為 1 個月。

3. 購買長期股權投資

	101 年 度	100 年 度
光泉牧場	\$ 103,816	\$ -
光泉食品	1,037	-
LINKHOPE	-	1,006,683
日商天然集團	-	77,280
	<u>\$ 104,853</u>	<u>\$ 1,083,963</u>

(1) 本公司於民國 101 年 10 月以議價方式分別自光泉牧場(股)公司及光泉食品(股)公司購買其持有之萊爾富國際(股)公司股票共計 10,485 仟股。

(2) 本公司於民國 100 年 6 月參酌證券分析專家意見或議價方式分別自 LINKHOPE 及日商天然集團購買其持有之維力食品工業(股)公司股票 6,368 仟股及統健實業(股)公司股票 2,760 仟股。

4. 出售長期股權投資

	101 年 度		
	售 價	帳 面 價 值	出 售 利 益
統一超商	\$ 20,189	\$ 9,897	\$ 10,292

	100 年 度		
	售 價	帳 面 價 值	出 售 利 益
統一超商	\$ 318,802	\$ 126,819	\$ 191,983

(1) 本公司於民國 101 年 12 月以議價方式出售持有之採權益法之長期股權投資—金財通商務科技服務(股)公司股票 675 仟股予統一超商。

(2) 本公司於民國 100 年 4 月及 8 月分別以議價方式出售持有之以成本衡量之金融資產—非流動—台灣無印良品(股)公司股票 1,243 仟股及採權益法之長期股權投資—統一資訊(股)公司股票 8,970 仟股予統一超商。

5. 加工費用

	101 年 度	100 年 度
大 統 益	<u>\$ 58,342</u>	<u>\$ 201,444</u>

6. 其他費用

	101 年 度	100 年 度
廣告費：		
統一夢公園	\$ 515,422	\$ 397,556
統一職棒	59,854	52,714
	<u>575,276</u>	<u>450,270</u>
其 他：		
統 昶	473,240	526,352
統 祥	212,793	225,201
觀展物流	126,787	128,755
其 他	1,461,155	1,494,519
	<u>2,273,975</u>	<u>2,374,827</u>
	<u>\$ 2,849,251</u>	<u>\$ 2,825,097</u>

7. 租金收入

	租金收取方式	101 年 度	100 年 度
捷 盟	按月收取	\$ 40,049	\$ 40,049
統 昶	"	37,377	35,927
統 萬	"	26,037	25,801
萊爾富	"	15,883	15,656
統 清	"	15,510	15,075
其 他	"	16,844	17,467
		<u>\$ 151,700</u>	<u>\$ 149,975</u>

本公司係以議價方式與上述關係人間決定租賃契約之租金。

8. 其他收入

	101 年 度	100 年 度
管理服務及技術指導收入：		
東南亞統一	\$ 70,305	\$ 78,489
其 他	410,426	372,955
	<u>480,731</u>	<u>451,444</u>
其 他：		
統 有	25,817	28,302
統 祥	25,469	28,467
常 統	19,708	19,362
統 昶	18,183	20,760
其 他	99,317	107,680
	<u>188,494</u>	<u>204,571</u>
	<u>\$ 669,225</u>	<u>\$ 656,015</u>

9. 應收帳款

	101 年 12 月 31 日		100 年 12 月 31 日	
	金 額	%	金 額	%
統 昶	\$ 878,397	17	\$ 875,256	17
統一超商	569,725	11	545,701	11
統 昂	531,273	10	544,742	11
其 他	1,856,569	36	1,713,276	34
	<u>\$ 3,835,964</u>	<u>74</u>	<u>\$ 3,678,975</u>	<u>73</u>

10. 其他應收款

	101 年 12 月 31 日		100 年 12 月 31 日	
	金 額	%	金 額	%
統一速邁	\$ 44,759	11	\$ 42,461	9
東南亞統一	17,950	4	17,744	4
統 萬	17,917	4	11,135	2
統 昶	12,125	3	13,611	3
其 他	75,179	18	67,100	14
	<u>\$ 167,930</u>	<u>40</u>	<u>\$ 152,051</u>	<u>32</u>

11. 應付帳款

	101 年 12 月 31 日		100 年 12 月 31 日	
	金 額	%	金 額	%
統 萬	\$ 73,960	4	\$ 61,673	3
統 清	44,733	2	53,804	3
統 奕	21,625	1	25,339	1
大統益	7,112	-	48,163	2
其 他	30,651	2	35,590	2
	<u>\$ 178,081</u>	<u>9</u>	<u>\$ 224,569</u>	<u>11</u>

12. 應付費用

	101 年 12 月 31 日		100 年 12 月 31 日	
	金 額	%	金 額	%
統 昶	\$ 129,346	3	\$ 161,469	4
家 福	105,559	2	101,270	3
統一超商	103,620	2	88,146	2
其 他	354,123	7	338,980	8
	<u>\$ 692,648</u>	<u>14</u>	<u>\$ 689,865</u>	<u>17</u>

(三)重大承諾事項及或有事項

1. 本公司為關係人票據背書及保證明細如下：

	<u>101年12月31日</u>	<u>100年12月31日</u>
凱友投資	\$ 2,369,300	\$ 2,147,900
統上建設	1,540,000	-
健力寶	-	3,190,850
其他	1,717,716	2,978,806
	<u>\$ 5,627,016</u>	<u>\$ 8,317,556</u>

截至民國 101 年及 100 年 12 月 31 日止，本公司為關係人票據背書及保證實際動用金額分別為\$3,622,816及\$6,715,931。

2. 統一超商與美商南方公司於民國 89 年 7 月間簽訂永久性技術合作契約，本公司向美商南方公司承諾以下事項：

(1) 本公司應確保統一超商將履行其對美商南方公司付款或其他合約中所規範之義務。

(2) 本公司未經美商南方公司事前書面同意，不得出售、讓渡、移轉、擔保、轉讓、贈送、抵押、典押或出讓統一超商股權或資產。

(3) 本公司應至少持有統一超商 40%之股權。

(四)主要管理階層薪酬資訊

	<u>101 年 度</u>	<u>100 年 度</u>
薪資及獎金	\$ 336,874	\$ 277,459
業務執行費用	13,958	24,060
董監酬勞及員工紅利	228,947	181,338
	<u>\$ 579,779</u>	<u>\$ 482,857</u>

(1) 薪資及獎金包括薪資、職務加給、退職退休金、離職金、各種獎金及獎勵金等。

(2) 業務執行費用包括車馬費、特支費、各種津貼、宿舍、配車等實物提供。

(3) 董監酬勞及員工紅利係指當期估列於損益表之董監酬勞及員工紅利。

六、抵(質)押之資產

截至民國 101 年及 100 年 12 月 31 日止，本公司資產已提供擔保明細如下：

<u>資 產 名 稱</u>	<u>擔 保 用 途</u>	<u>101年12月31日</u>	<u>100年12月31日</u>
土 地(註)	銀行借款額度擔保	\$ 123,741	\$ 123,741
房屋及建築—淨額(註)	"	1,501	1,727
		<u>\$ 125,242</u>	<u>\$ 125,468</u>

(註)含固定資產、出租資產、閒置資產及其他資產。

七、重大承諾事項及或有事項

截至民國 101 年及 100 年 12 月 31 日止，除附註五(三)所述者外，本公司其他重大承諾及或有事項如下：

(一)預付設備款已簽約採購尚未支付數分別為\$1,796,221 及 \$857,509。

(二)已開狀而尚未押匯之信用狀款分別為\$771,382 及 \$987,283。

(三)本公司於民國 99 年 1 月間與彰化商業銀行等 10 家銀行為首之銀行團借款，契約期間自民國 99 年 1 月 2 日至 104 年 1 月 2 日止，並於授信存續期間向銀行團承諾以下事項：

1. 本公司依經查核簽證之年度非合併財務報表，流動比率不得低於 75%。
2. 本公司依經查核簽證之年度非合併財務報表，負債比率【(負債總額(含或有負債)/有形淨值)不得高於 150%。
3. 本公司依經查核簽證之年度非合併財務報表，利息保障倍數【(稅前淨利+利息費用+折舊+攤銷)/利息費用】不得低於 1.5 倍。
4. 本公司依經查核簽證之年度合併財務報表，有形淨值不得低於新台幣三百億元。

(四)財團法人中華民國消費者文教基金會(以下簡稱「消基會」)因塑化劑事件為消費者之利益，於民國 101 年 3 月向板橋地方法院遞狀請求本公司給付損害賠償及懲罰性賠償金合計\$1,573,775，本案現由本公司委任律師處理評估中。據本公司委任律師表示：此案件尚未開庭審理，消基會為為數眾多之消費者利益，所提出之主張、理由與舉證，均有待法院正式開始審理後，始有機會知其全貌，而得評估勝敗機率之可能，故目前尚難評估未來訴訟之可能結果。因上述案件尚未正式審理，尚難評估其影響結果，故本公司尚無法合理估計其損失。

八、重大之災害損失

無此情事。

九、重大之期後事項

無此情事。

十、其他

(一) 金融商品之公平價值

	101 年			100 年		
	12 月 31 日	12 月 31 日	12 月 31 日	12 月 31 日	12 月 31 日	12 月 31 日
	帳面價值	公開報價 決定之金額	公平價值	帳面價值	公開報價 決定之金額	公平價值
		評價方法 估計之金額			評價方法 估計之金額	
<u>非衍生性金融商品</u>						
資產						
公平價值與帳面價值相 等之金融資產	\$ 6,632,038	\$ -	\$ 6,632,038	\$ 6,342,885	\$ -	\$ 6,342,885
公平價值變動列入損益 之金融資產	500,000	500,000	-	-	-	-
備供出售金融資產	2,583,481	2,583,481	-	1,838,050	1,838,050	-
以成本衡量之金融資產	1,142,670	-	-	1,279,040	-	-
存出保證金	124,087	-	124,087	135,129	-	135,129
負債						
公平價值與帳面價值相 等之金融負債	9,472,502	-	9,472,502	9,006,787	-	9,006,787
應付公司債	15,650,000	-	15,650,000	8,500,000	-	8,500,000
長期借款	8,489,572	-	8,489,572	16,438,715	-	16,438,715
存入保證金	87,089	-	87,089	81,577	-	81,577
<u>衍生性金融商品</u>						
負債						
遠期外匯合約	-	-	-	24	-	24

本公司估計金融商品公平價值所使用之方法及假設如下：

1. 短期金融商品因折現值影響不大，故以帳面價值為其估計公平價值。此方法應用於現金及約當現金、應收票據及帳款、其他應收款、短期借款、應付短期票券、應付票據及帳款、應付費用、其他應付款項及一年或一營業週期內到期長期負債。
2. 存出保證金係以其預期現金流量之折現值為其估計公平價值，折現率則以期末郵政儲金匯業局一年期定期存款固定利率為準。
3. 應付公司債、長期借款及存入保證金係以其預期現金流量之折現值為其估計公平價值，折現率則以本公司所能獲得類似條件(相近之到期日)之長期借款利率為準。
4. 衍生性金融商品之公平價值，係假設本公司若依約定在報表日終止合約，預計所能取得或必須支付之金額。一般均包括當期末結清合約之未實現損益。

(二) 金融商品重大損益及權益項目資訊

本公司民國 101 年度及 100 年度自備供出售金融資產當期直接認列為股東權益其他調整項目貸餘及借餘之金額分別為\$745,431 及\$712,195。

(三) 財務風險控制及避險策略

本公司採用全面風險管理與控制系統，以辨認本公司所有風險(包含市場風險、信用風險、流動性風險及現金流量風險)，使本公司之管理階層能有效從事控制並衡量市場風險、信用風險、流動性風險及現金流量風險。本公司市場風險管理目標，係適當考慮經濟環境、競爭狀況及市場價值風險之影響下，達到最佳化之風險部位、維持適當流動性部位及集中管理所有市場風險。

(四) 重大財務風險資訊

1. 市場風險

(1) 匯率風險：

本公司部份之進貨係以美元為計價單位，公平價值將隨市場匯率波動而改變，惟本公司持有之外幣資產及負債部位及收付款期間約當，可將市場風險相互抵銷，故預期不致發生重大之市場風險。本公司從事之遠期外匯買賣合約因受市場匯率波動之影響，依契約價值變動之風險設定停損點，將可能發生之損失控制在可預期之範圍內，故預期不致發生重大之市場風險。

本公司從事之業務涉及若干非功能性貨幣，故受匯率波動之影響，具重大匯率波動影響之外幣資產及負債資訊如下：

(外幣：功能性貨幣)	101年12月31日		100年12月31日	
	外幣(仟元)	匯率(元)	外幣(仟元)	匯率(元)
<u>金融資產</u>				
<u>貨幣性項目</u>				
美元：新台幣	\$ 2,603	28.99	\$ 4,505	30.23
加幣：新台幣	596	29.10	596	29.56
<u>採權益法之長期股權投資</u>				
美元：新台幣	1,080,767	29.04	800,359	30.28
<u>金融負債</u>				
<u>貨幣性項目</u>				
美元：新台幣	1,026	29.09	2,630	30.33

(2) 利率風險：

本公司舉借之短期借款及長期借款，係屬浮動利率之債務，惟利率波動幅度不大，故預期不致發生重大之市場風險；應付短期票券則因利率固定，故無市場風險。

(3) 價格風險：

本公司從事之權益類金融商品投資受市場價格變動之影響，惟本公司業已設置停損點，故預期不致發生重大之市場風險。

2. 信用風險

本公司承作之衍生性金融商品交易之對象係信用良好之金融機構，而本公司投資權益類金融商品係透過集中交易市場及證券櫃檯買賣中心下單交易，且係與信用良好之交易相對人往來，另本公司於銷售產品時，業已評估交易相對人之信用狀況，預期交易相對人均不致發生違約，故發生信用風險之可能性極低，而最大之信用風險金額為其帳面價值。另本公司提供借款保證承諾均依「背書保證作業程序」辦理。由於該等被保證公司之信用狀況均能完全掌握，故未要求提供擔保品。若其均未能履約，所可能發生之信用風險為保證金額。

3. 流動性風險

本公司投資之備供出售金融資產－上市櫃公司股票具活絡市場，故預期可輕易在市場上以接近公平價值之價格迅速出售金融資產。本公司投資之以成本衡量之金融資產均無活絡市場，故預期具有重大流動性風險。

4. 利率變動之現金流量風險

本公司舉借之短期借款、應付短期票券及長期借款，係屬浮動利率之債務，故市場利率變動將使債務類金融商品之有效利率隨之變動，而使其未來現金流量產生波動。

5. 有關衍生性金融商品之交易性質及合約資訊說明詳參閱附註四(二)公平價值變動列入損益之金融資產與負債。

(五) 其他影響財務報表之資訊

本公司於民國 100 年 5 月受塑化劑污染食品風波之影響，致相關產品遭受退回及報廢，本公司業已針對相關產品之回收、銷毀、報廢及退費等處理估計認列相關損失\$315,410(表列「什項支出」)，該項損失對本公司營運及財務並無重大影響。

十一、附註揭露事項

(一)重大交易事項相關資訊

(僅揭露民國 101 年度之資訊)

1. 資金貸與他人：

貸出資金 編號之公司	貸與對象	往來科目	本 期 餘 額	最 期 餘 額	期 末 餘 額	利 率 區 間	資 金 貸 與 性 質 (註1)	往 來 金 額	有 短 期 融 通 資 金 必 務 要 之 原 因	提 列 備 抵 名 稱	保 種	價 值	對 象 與 限 額	對 個 別 資 金 貸 與 總 額	資 金 貸 與 限 額	備 註
			\$	\$	\$		(註1)	\$	營業週轉			\$	\$	\$	(註13)	(註2)
1	Cayman President Holdings Ltd.	佛山市三水健力寶貿易有限公司	908,400	871,200	871,200	1.49	2	-	營業週轉	-	-	-	\$ 44,865,702	\$ 44,865,702	44,865,702	(註2)
1	Cayman President Holdings Ltd.	其他應收款	908,400	871,200	871,200	1.49	2	-	營業週轉	-	-	-	44,865,702	44,865,702	44,865,702	(註2)
1	Cayman President Holdings Ltd.	其他應收款	5,860	5,808	5,808	-	2	-	營業週轉	-	-	-	44,865,702	44,865,702	44,865,702	(註2)
2	President Global Corp.	應收票據	18,168	-	-	3.75	1	17,046	營業週轉	-	不動產	72,600	87,120	116,160	116,160	(註2)
3	德記洋行(股)公司	長期應收關係人款項	16,378	-	-	-	2	-	營業週轉	-	-	-	230,437	230,437	230,437	(註3)
3	德記洋行(股)公司	長期應收關係人款項	8,640	-	-	-	2	-	營業週轉	-	-	-	230,437	230,437	230,437	(註3)
4	Uni-President Foodstuff (BVI) Holdings Ltd.	其他應收款	418,320	174,240	174,240	2.00	2	-	營業週轉	-	-	-	1,158,158	1,158,158	1,158,158	(註4)

貸出資本公司之編號	貸出資公司	貸與對象	往來科目	本高	本期餘額	最期餘額	期末餘額(註11)(註13)	利率區間	資貸與性質(註1)	往來金額	有短期融通資金必須提列備抵撥	抵撥金額	保種價	品與限額(註13)	對個別對象之資貸總額(註13)	資貸總額(註13)	與資貸總額(註13)	備註
4	Uni-President Foodstuff (BVI) Holdings Ltd.	天津統一企業食品有限公司	其他應收款	\$ 134,685	\$ 58,080	\$ 58,080	2.50	2	\$ -	\$ -	營業週轉	\$ -	\$ -	\$ 1,158,158	\$ 1,158,158	(註4)		
4	Uni-President Foodstuff (BVI) Holdings Ltd.	眉山統一企業有限公司	其他應收款	105,980	-	-	2.00~3.00	2	-	-	營業週轉	-	-	1,158,158	1,158,158	(註4)		
5	統一企業中國控股有限公司	昆山統一企業食品有限公司	其他應收款	2,899,750	2,899,750	2,899,750	1.50~2.00	2	-	-	營業週轉	-	-	3,574,718	14,298,870	(註5)		
5	統一企業中國控股有限公司	成都統一企業食品有限公司	其他應收款	1,318,072	1,318,072	1,318,072	1.50~2.00	2	-	-	營業週轉	-	-	3,574,718	14,298,870	(註5)		
5	統一企業中國控股有限公司	鄭州統一企業有限公司	其他應收款	1,017,278	820,132	820,132	1.00~2.00	2	-	-	營業週轉	-	-	3,574,718	14,298,870	(註5)		
5	統一企業中國控股有限公司	武漢統一企業食品有限公司	其他應收款	761,551	761,551	761,551	1.50	2	-	-	營業週轉	-	-	3,574,718	14,298,870	(註5)		
5	統一企業中國控股有限公司	廣州統一企業有限公司	其他應收款	913,164	702,970	702,970	1.50~2.00	2	-	-	營業週轉	-	-	3,574,718	14,298,870	(註5)		
5	統一企業中國控股有限公司	北京統一飲品有限公司	其他應收款	679,864	667,028	667,028	1.50~2.00	2	-	-	營業週轉	-	-	3,574,718	14,298,870	(註5)		
5	統一企業中國控股有限公司	瀋陽統一企業有限公司	其他應收款	597,071	585,809	585,809	1.50	2	-	-	營業週轉	-	-	3,574,718	14,298,870	(註5)		

編號	貸出資公司	貸與對象	科目	本期末餘額	期末餘額(註11)	未結餘額(註13)	利率區間	資質與性(註1)	往來金額	有短期融通資金之原因	提列備抵額	擔保價值	對象與限額(註13)	個別對資總額(註13)	與資額(註13)	備註
5	統一企業中國控股有限公司	長沙統一企業有限公司	其他應收款	\$ 351,485	\$ 351,485	\$ 351,485	1.50~2.00	2	\$ -	- 營業週轉	\$ -	\$ -	\$ 3,574,718	\$ 14,298,870	\$ 14,298,870	(註5)
5	統一企業中國控股有限公司	福州統一企業有限公司	其他應收款	448,553	292,904	292,904	1.00~2.00	2	-	- 營業週轉	-	-	3,574,718	14,298,870	14,298,870	(註5)
5	統一企業中國控股有限公司	哈爾濱統一企業有限公司	其他應收款	295,672	292,904	292,904	1.50	2	-	- 營業週轉	-	-	3,574,718	14,298,870	14,298,870	(註5)
5	統一企業中國控股有限公司	新疆統一企業食品有限公司	其他應收款	292,904	292,904	292,904	2.00	2	-	- 營業週轉	-	-	3,574,718	14,298,890	14,298,890	(註5)
5	統一企業中國控股有限公司	英屬蓋曼群島商統一亞洲控股有限公司	其他應收款	216,168	193,315	193,315	1.50~2.00	2	-	- 營業週轉	-	-	3,574,718	14,298,870	14,298,870	(註5)
5	統一企業中國控股有限公司	昆明統一企業食品有限公司	其他應收款	243,617	146,454	146,454	1.50~2.00	2	-	- 營業週轉	-	-	3,574,718	14,298,870	14,298,870	(註5)
5	統一企業中國控股有限公司	南昌統一企業有限公司	其他應收款	117,162	117,162	117,162	1.00~1.50	2	-	- 營業週轉	-	-	3,574,718	14,298,870	14,298,870	(註5)
5	統一企業中國控股有限公司	統一企業香港控股有限公司	其他應收款	73,266	64,438	64,438	1.00~2.00	2	-	- 營業週轉	-	-	3,574,718	14,298,870	14,298,870	(註5)
6	Kai Yu (BVI) Investment Co., Ltd.	Uni-President Foodstuff (BVI) Holdings Ltd.	其他應收款	741,860	711,480	711,480	-	2	-	- 營業週轉	-	-	2,530,511	2,530,511	2,530,511	(註6)
6	Kai Yu (BVI) Investment Co., Ltd.	Cayman President Holdings Ltd.	其他應收款	335,502	321,763	321,763	-	2	-	- 營業週轉	-	-	2,530,511	2,530,511	2,530,511	(註6)

編號	貸出資公司	金	貸與對象	科目	本高	期餘	最期餘額	期未餘額 (註11)(註13)	利率區間	資貸與性質 (註1)	往來金額	有短期融 通資金必 務要之原因	提列備抵 呆帳金額	擔保 價值	對對象 與限額 (註13)	個別資貸 總額 (註13)	資貸與 總額 (註13)	備註
7	開曼統一實業控股有限公司	泰州統實企業有限公司	其他應收款	\$	597,600	\$	290,400	\$	1.46~1.77	2	\$	-	\$	-	-	不受限制	不受限制	(註7)
7	開曼統一實業控股有限公司	漳州統實包裝有限公司	其他應收款		293,000		290,400		1.46~1.57	2	-	-	-	-	-	不受限制	不受限制	(註7)
7	開曼統一實業控股有限公司	福建統一馬口鐵有限公司	其他應收款		605,600		-		1.31~1.35	1、2	4,379,952	業務往來	-	-	-	2,616,973	2,616,973	(註7)
7	開曼統一實業控股有限公司	成都統一實業包裝有限公司	其他應收款		60,560		-		1.28~1.40	1、2	3,606	營業週轉	-	-	-	不受限制	不受限制	(註7)
7	開曼統一實業控股有限公司	江蘇統一馬口鐵有限公司	其他應收款		302,800		-		1.54~1.62	1、2	3,240,541	業務往來	-	-	-	2,616,973	2,616,973	(註7)
8	統一企業(中國)投資有限公司	南寧統一企業有限公司	其他應收款		1,095,100		1,095,100		3.25	2	-	營業週轉	-	-	-	3,654,270	14,617,080	(註2)
8	統一企業(中國)投資有限公司	濟南統一企業有限公司	其他應收款		862,100		862,100		3.50	2	-	營業週轉	-	-	-	3,654,270	14,617,080	(註2)
8	統一企業(中國)投資有限公司	長春統一企業有限公司	其他應收款		694,784		685,020		3.50	2	-	營業週轉	-	-	-	3,654,270	14,617,080	(註2)
8	統一企業(中國)投資有限公司	白銀統一企業有限公司	其他應收款		657,060		657,060		3.50	2	-	營業週轉	-	-	-	3,654,270	14,617,080	(註2)
8	統一企業(中國)投資有限公司	北京統一飲品有限公司	其他應收款		652,400		652,400		3.00~3.25	2	-	營業週轉	-	-	-	3,654,270	14,617,080	(註2)

編號	貸出資公司	金	貸與對象	往來科目	本高	期餘	最額	期未餘額 (註11)(註13)	利率區間	資質與性業 (註1)	往來金額	務通融 之原因	提列備抵 呆帳金額	擔保	品價	對象 與限額	對個別 資貸總 額	資貸與 總額 (註13)	備註
8	統一企業(中國)投資有限公司		長沙統一企業有限公司	其他應收款	\$ 684,400	\$ 559,200	3.25	2	\$	-	營業週轉	\$	-	\$	-	\$ 3,654,270	\$ 14,617,080	(註2)	
8	統一企業(中國)投資有限公司		上海統一寶麗時代實業有限公司	其他應收款	372,800	372,800	3.25~3.50	2	-	-	營業週轉	-	-	-	-	3,654,270	14,617,080	(註2)	
8	統一企業(中國)投資有限公司		徐州統一企業有限公司	其他應收款	372,800	372,800	3.50	2	-	-	營業週轉	-	-	-	-	3,654,270	14,617,080	(註2)	
8	統一企業(中國)投資有限公司		湛江統一企業有限公司	其他應收款	375,536	363,480	3.25	2	-	-	營業週轉	-	-	-	-	3,654,270	14,617,080	(註2)	
8	統一企業(中國)投資有限公司		陝西統一企業有限公司	其他應收款	288,920	288,920	3.00	2	-	-	營業週轉	-	-	-	-	3,654,270	14,617,080	(註2)	
8	統一企業(中國)投資有限公司		新疆統一企業食品有限公司	其他應收款	279,600	279,600	3.00	2	-	-	營業週轉	-	-	-	-	3,654,270	14,617,080	(註2)	
8	統一企業(中國)投資有限公司		阿克蘇統一企業有限公司	其他應收款	270,280	270,280	3.50	2	-	-	營業週轉	-	-	-	-	3,654,270	14,617,080	(註2)	
8	統一企業(中國)投資有限公司		昆明統一企業食品有限公司	其他應收款	256,300	139,800	3.00~3.25	2	-	-	營業週轉	-	-	-	-	3,654,270	14,617,080	(註2)	
8	統一企業(中國)投資有限公司		福州統一企業有限公司	其他應收款	139,800	139,800	4.00	2	-	-	營業週轉	-	-	-	-	3,654,270	14,617,080	(註2)	

編號	貸出資公司	貸與對象	科目	本期末餘額	最末期餘額(註11)	未結餘額(註13)	利率區間	資金與性質(註1)	往來金額	業務通融之原因	必須列備抵撥	保價	品與價值	對個別對象之限制額(註13)	對資貸總額(註13)	與資貸總額	備註
8	統一企業(中國)投資有限公司	南昌統一企業有限公司	其他應收款	\$ 209,700	\$ 93,200	\$ 93,200	4.00	2	\$ -	- 營業週轉	\$ -	\$ -	\$ -	\$ 3,654,270	\$ 14,617,080	(註2)	
8	統一企業(中國)投資有限公司	重慶統一企業有限公司	其他應收款	46,600	46,600	46,600	3.00	2	-	- 營業週轉	-	-	-	3,654,270	14,617,080	(註2)	
8	統一企業(中國)投資有限公司	海南統一企業有限公司	其他應收款	46,600	46,600	46,600	3.00	2	-	- 營業週轉	-	-	-	3,654,270	14,617,080	(註2)	
8	統一企業(中國)投資有限公司	成都統一企業食品有限公司	其他應收款	93,200	-	-	4.00	2	-	- 營業週轉	-	-	-	3,654,270	14,617,080	(註2)	
8	統一企業(中國)投資有限公司	泰州統一企業有限公司	其他應收款	409,225	-	-	3.25	2	-	- 營業週轉	-	-	-	3,654,270	14,617,080	(註2)	
8	統一企業(中國)投資有限公司	昆山統一企業食品有限公司	其他應收款	1,444,433	-	-	3.25~4.00	2	-	- 營業週轉	-	-	-	3,654,270	14,617,080	(註2)	
8	統一企業(中國)投資有限公司	武漢統一企業食品有限公司	其他應收款	240,630	-	-	3.00~3.25	2	-	- 營業週轉	-	-	-	3,654,270	14,617,080	(註2)	
8	統一企業(中國)投資有限公司	四川弘通商貿有限公司	其他應收款	150,211	-	-	3.00~3.25	2	-	- 營業週轉	-	-	-	3,654,270	14,617,080	(註2)	
9	統一超商(上海)便利有限公司	統杰法寶(北京)超市有限公司	其他應收款	47,242	-	-	-	2	-	- 營業週轉	-	-	-	50,000	153,284	(註10)	

貸出資 公司	貸與資 公司	對象	科目	本 期 餘 額	最 期 餘 額	期 末 餘 額	利率 區間	資 金 質 量 (註1)	往 來 金 額	務 務 之 原 因	有 短 期 融 通 資 金 必 提 列 備 抵 擔 品 之 價 值	對 象 限 額	個 別 資 金 總 額	資 金 質 量 (註13)	與 總 額 之 差 額
9 統一超商(上海)便利有限公司	統一上都(上海)餐飲管理有限公司	其他應收款	\$	23,840	\$	-	-	2	\$	-	-	\$	50,000	\$	153,284 (註10)
10 Presiclerc Limited	統杰法寶(北京)超市有限公司	長期應收款		317,939		-	-	2		-	-				- (註12)
11 統一超商香港控股有限公司	統杰法寶(北京)超市有限公司	其他應收款		47,808		46,464	2.55	2		-	-		87,120		838,827 (註12)
12 昆山統萬微生物科技有限公司	統萬珍極食品有限公司	應收關係人款項		48,100		-	6.56	2		-	-		93,200		102,401 (註8)
13 Uni-President (Vietnam) Co., Ltd.	Tribeco Bihn Duong Co., Ltd.	股東往來		483,000		-	14.00	2		-	-		470,750		1,484,258 (註9)
13 Uni-President (Vietnam) Co., Ltd.	Uni-President Vietnam Aquatic Breeding Co., Ltd.	股東往來		22,575		-	10.50	2		-	-		470,750		1,484,258 (註9)
14 Uni-President (Philippines) Corp.	Uni-President Land Corp.	長期應收票據及款項		33,183		33,087	7.00	2		-	-		36,240		36,240 (註2)
15 Tribeco Binh Duong Co., Ltd.	Sai Gon Beverages Joint Stock Company	其他應收款		13,600		-	12.00	2		-	-		134,500		183,455 (註2)

編號	貸出資公司	貸與對象	科目	本期末餘額	利率區間	資金與性質(註1)	往來金額	有短期融通資金必提列備抵撥	保價	品與價值	對個別對象資額(註13)	資貸總額(註13)	與資額	備註
16	北京統一飲品有限公司	北京統一食品有限公司	其他應收款	\$ 193,341	3.00	2	\$ -	- 營業週轉	\$ -	\$ -	\$ 382,940	\$ 382,964	(註2)	
17	瀋陽統一企業有限公司	長春統一企業有限公司	其他應收款	73,102	3.00	2	-	- 營業週轉	-	-	186,400	446,154	(註2)	
18	哈爾濱統一企業有限公司	長春統一企業有限公司	其他應收款	48,100	3.00	1	-	- 營業週轉	-	-	6,416	6,416	(註2)	
19	上海松江統一企業有限公司	三統萬福(青島)食品有限公司	其他應收款	84,960	6.95	2	-	- 營業週轉	-	-	90,306	90,306	(註2)	
20	武漢統一企業有限公司	長沙統一企業有限公司	其他應收款	192,400	3.00	2	186,400	- 營業週轉	-	-	1,316,064	1,316,064	(註2)	
20	武漢統一企業有限公司	武穴統一企業罐頭水有限公司	其他應收款	94,400	3.50	2	83,880	- 營業週轉	-	-	1,316,064	1,316,064	(註2)	
21	成都統一企業有限公司	重慶統一企業有限公司	其他應收款	466,000	3.50	2	466,000	- 營業週轉	-	-	1,276,988	1,276,988	(註2)	
22	秦州統一企業有限公司	濟南統一企業有限公司	其他應收款	283,200	3.50	2	279,600	- 營業週轉	-	-	437,438	437,438	(註2)	
23	新疆統一企業有限公司	阿克蘇統一企業有限公司	其他應收款	354,000	3.00~3.50	2	349,500	- 營業週轉	-	-	419,400	606,557	(註2)	
24	廣州統一企業有限公司	統一企業(中國)投資有限公司	其他應收款	466,000	3.50	2	-	- 營業週轉	-	-	466,000	1,277,834	(註2)	
25	合肥統一企業有限公司	統一企業(中國)投資有限公司	其他應收款	466,000	3.50	2	-	- 營業週轉	-	-	466,000	468,247	(註2)	

編號	貸出公司	貸出資金	貸與對象	往來科目	高	本期餘額	最	期	末	餘額	利率區間	質與性質(註1)	往來金額	業務通融之原因	提列備抵撥呆帳金額	擔保名稱	保價	品與價值	對象與限額	對個別資金總額(註13)	對資金總額(註13)	與貸有限額(註13)	備註	
26	鄭州統一企業有限公司	河南統一企業有限公司	其他應收款	\$	186,400	\$	-	-	3.50	2	\$	-	-	營業週轉	\$	-	-	\$	764,777	\$	764,777	\$	764,777	(註2)
27	青島統一餉料畜牧有限公司	三統萬福(青島)食品有限公司	其他應收款		23,600		-	-	7.50	2		-	-	營業週轉		-	-		46,600		158,379		158,379	(註2)

(註 1) 質貸與性質代號說明如下：
1. 有業務往來者。
2. 有短期融通資金之必要者。

(註 2) 依資金貸與他人作業程序之規定，由董事會通過後實施並報告股東會備查。

(註 3) 對外資金貸與總額以德記洋行最近期財務報告淨值 40% 為限，對有短期融通資金必要之單一企業亦以最近期財務報告淨值 40% 為限。

(註 4) 對外資金貸與總額以 \$1,000,000 為限，對有業務往來之單一企業資金貸與以不超過 USD20,000 仟元，惟不得超過業務往來金額；而對有短期融通資金必要之單一企業則以 USD20,000 仟元為限。惟若貸與對象為母公司直接或間接持有表決權 100% 之國外子公司，資金貸放總額及對單一對象限額均為貸與公司淨值之 150%，貸與期限為一年，並視需要得延長。

(註 5) 對外資金貸與總額以淨值 40% 為限，對有短期融通資金之必要單一企業則以淨值 10% 為限。

(註 6) 對外資金貸與總額以 \$1,000,000 為限；對單一對象限額不得超過 USD20,000 仟元，而有業務往來者不得超過業務往來金額。惟若貸與對象為母公司直接或間接持有表決權 100% 之國外子公司，資金貸放總額及對單一對象限額均為貸與公司淨值之 150%，貸與期限為一年，並視需要得延長。

(註 7) 對外資金貸與總額以淨值 40% 為限，個別貸與限額則為最近一年業務往來金額與開曼統一實業控股有限公司淨值之 20% 孰高者為限，惟該限額不得超過資金貸與總額。若對象為母公司直接或間接持有表決權 100% 之國外子公司，資金貸放總額不受前項之限制。

(註 8) 對外資金貸與總額以淨值 40% 為限，對有業務往來之單一企業資金貸與以不超過 CNY20,000 仟元，惟不得超過業務往來金額；而對有短期融通資金必要之單一企業則以 CNY20,000 仟元為限。

(註 9) 對外資金貸與總額以淨值 40% 為限，對有短期融通資金之必要單一企業則以 VND350,000,000 仟元為限。

(註 10) 對外資金貸與總額以淨值 40% 為限，對有短期融通資金之必要單一企業則以 \$50,000 為限。

(註 11) 係經董事會通過之資金貸與額度，且截至 101 年 12 月 31 日止實際動撥金額等同期末餘額。

(註 12) 對外資金貸與總額以淨值 40% 為限；對個別對象資金貸與限額為公司淨值之 10%，惟不得超過 USD3,000 仟元。

(註 13) 本表金額涉及外幣者，係以財務報告日之匯率(美元：新台幣 1：29.04，人民幣：新台幣 1：4.66，越南盾：新台幣 1：0.00135，菲律賓比索：新台幣 1：0.7248)換算為新台幣。

2. 為他人背書保證：

編號	為他人背書保證者名稱	背書公司名稱	保證種類	對象關係(註1)	對單一企業背書保證		本期最高背書保證餘額	期末背書保證餘額(註2)	以財產擔保之背書保證金額	累計背書保證金額		備註
					保證之股額(註2)	餘額				佔最近期財務報表淨值之比率	最高股額	
0	統一企業(股)公司	凱友投資(股)公司		2	\$ 41,300,551	\$ 2,651,600	\$ 2,369,300	\$ -	-	3	\$ 82,601,102	(註3)
0	統一企業(股)公司	統上開發建設(股)公司		2	41,300,551	1,640,000	1,540,000	-	-	2	82,601,102	(註3)
0	統一企業(股)公司	統樂開發事業(股)公司		2	41,300,551	640,000	640,000	-	-	1	82,601,102	(註3)
0	統一企業(股)公司	Uni-President (Thailand) Ltd.		3	41,300,551	647,335	619,775	-	-	1	82,601,102	(註3)
0	統一企業(股)公司	President Energy Development (Cayman Islands) Ltd.		3	41,300,551	242,600	232,320	-	-	-	82,601,102	(註3)
0	統一企業(股)公司	Kai Yu (BVI) Investment Co., Ltd. 等		2、3、6	41,300,551	3,622,861	225,621	-	-	-	82,601,102	(註3)
1	Cayman President Holdings Ltd.	Uni-President Southeast Asia Holdings Ltd.		3	29,544,217	3,506,717	3,406,682	-	-	12	29,544,217	(註4)
1	Cayman President Holdings Ltd.	Uni-President Foodstuff (BVI) Holdings Ltd.		3	29,544,217	119,520	-	-	-	-	29,544,217	(註4)
2	南聯國際貿易(股)公司	統展企業(股)公司		3	642,989	11,100	11,100	-	-	1	1,285,977	(註5)
2	南聯國際貿易(股)公司	惠盛企業(股)公司		3	642,989	7,000	7,000	-	-	1	1,285,977	(註5)
2	南聯國際貿易(股)公司	晟森實業(股)公司		1	642,989	3,600	3,600	-	-	-	1,285,977	(註5)
2	南聯國際貿易(股)公司	統蓮企業(股)公司		1	642,989	2,000	2,000	-	-	-	1,285,977	(註5)
3	統一東京(股)公司	統一東京小客車租賃(股)公司		3	1,500,000	1,340,000	130,000	-	-	33	1,500,000	(註6)
4	統一實業(股)公司	福建統一馬口鐵有限公司		3	12,759,845	1,680,540	1,190,640	-	-	7	12,759,845	(註7)
4	統一實業(股)公司	漳州統實包裝有限公司		3	12,759,845	896,400	871,200	-	-	5	12,759,845	(註7)
4	統一實業(股)公司	江蘇統一馬口鐵有限公司		3	12,759,845	1,180,920	798,600	-	-	4	12,759,845	(註7)
4	統一實業(股)公司	開曼統一實業控股有限公司		3	12,759,845	2,320,391	241,903	-	-	1	12,759,845	(註7)

編號	為他人背書保證者名稱	背書公司名稱	背書對象關係(註1)	對單一企業背書保證之金額(註2)	本期最高背書保證餘額	期末背書保證餘額(註2)	以財產擔保之背書保證金額	累計背書保證金額		備註
								佔最近期財務報表淨值之比率	最高限額	
5	統一超商(股)公司	大智通文化行銷(股)公司	3	\$ 4,582,082	\$ 50,000	\$ 50,000	-	-	\$ 11,455,205 (註8)	(註8)
5	統一超商(股)公司	安源通訊有限(股)公司	3	4,582,082	29,978	21,770	-	-	11,455,205 (註8)	(註8)
5	統一超商(股)公司	統一中華(股)公司	3	4,582,082	3,295	2,172	-	-	11,455,205 (註8)	(註8)
6	統一企業中國控股有限公司	長沙統一企業有限公司	3	10,724,153	299,036	-	-	-	35,747,176 (註9)	(註9)
6	統一企業中國控股有限公司	瀋陽統一企業有限公司	3	10,724,153	607,166	-	-	-	35,747,176 (註9)	(註9)
6	統一企業中國控股有限公司	哈爾濱統一企業有限公司	3	10,724,153	151,794	-	-	-	35,747,176 (註9)	(註9)
7	統一國際開發(股)公司	統宇投資股份有限公司	3	620,339	250,000	250,000	-	2	2,481,357 (註10)	(註10)
7	統一國際開發(股)公司	President (BVI) International Investment Holdings Ltd.	3	620,339	105,144	-	-	-	2,481,357 (註10)	(註10)
8	大智通文化行銷(股)公司	統一生活事業(股)公司	3	43,248	7,000	7,000	7,000	3	108,119 (註11)	(註11)
9	統一時代(股)公司	統一開發(股)公司	3	2,150,132	600,000	600,000	-	56	2,687,664 (註12)	(註12)
10	統一企業(中國)投資有限公司	今麥郎飲品股份有限公司	6	10,962,810	1,423,135	1,378,754	-	4	36,542,700 (註13)	(註13)
10	統一企業(中國)投資有限公司	統一(上海)商貿有限公司	3	10,962,810	52,910	51,260	-	-	36,542,700 (註13)	(註13)
10	統一企業(中國)投資有限公司	南寧統一企業有限公司	3	10,962,810	481,000	-	-	-	36,542,700 (註13)	(註13)
10	統一企業(中國)投資有限公司	瀋陽統一企業有限公司	3	10,962,810	461,340	-	-	-	36,542,700 (註13)	(註13)
10	統一企業(中國)投資有限公司	哈爾濱統一企業有限公司	3	10,962,810	94,740	-	-	-	36,542,700 (註13)	(註13)

編號	為他人背書保證者名稱	背書公司名稱	對象關係(註1)	對單一企業背書保證之限額(註2)	本期最高背書保證餘額	期末背書保證餘額(註2)	以財產擔保之背書保證金額	累計背書保證金額佔最近期財務報表淨值之比率	背書保證最高限額	備註
11	成都統一實業包裝有限公司	無錫統一實業包裝有限公司	3	\$ 244,377	\$ 48,057	\$ 46,202	\$ -	19	\$ 244,377	(註14)
12	Uni-President (Vietnam) Co., Ltd	Tribeco Binh Duong Co., Ltd	6	1,855,323	654,544	654,544	-	18	3,710,645	(註15)
12	Uni-President (Vietnam) Co., Ltd	Sai Gon Beverages Joint Stock Company	6	1,855,323	142,120	-	-	-	3,710,645	(註15)
12	Uni-President (Vietnam) Co., Ltd	Uni-President (Vietnam) Aquatic breeding Co., Ltd	6	1,855,323	56,848	56,221	-	2	3,710,645	(註15)
12	Uni-President (Vietnam) Co., Ltd	North Tribeco Joint Stock Company	6	1,855,323	28,111	28,111	-	1	3,710,645	(註15)
13	Tribeco Binh Duong Co., Ltd	Sai Gon Beverages Joint Stock Company	6	134,500	23,267	-	-	-	269,000	(註16)
14	武漢統一企業食品有限公司	長沙統一企業有限公司	3	658,034	625,300	605,800	-	18	1,974,103	(註17)
15	統奕包裝股份有限公司	統奕包裝控股有限公司	2	343,865	60,000	60,000	-	9	687,729	(註18)

(註1)與本公司之關係代號說明如下：

1. 有業務關係之公司。
2. 直接持有普通股股權超過百分之五十之子公司。
3. 母公司與子公司持有普通股股權合併計算超過百分之五十之被投資公司。
4. 對公司直接或經由子公司間接持有普通股股權超過百分之五十之母公司。
5. 基於承攬工程需要之同業間依合約規定互保之公司。
6. 因共同投資關係由各出資股東依其持股比例對其背書保證之公司。

(註2)本表金額涉及外幣者，係以財務報告日之匯率(美元：新台幣 1：29.04，人民幣：新台幣 1：4.66，越南盾：新台幣 1：0.001345，菲律賓比索：新台幣 1：0.7248)換算為新台幣。

(註3)本公司辦理背書保證之總額為本公司淨值之100%，對單一企業背書保證限額為本公司淨值之50%，並將辦理之有關情形報股東會備查。

- (註4) Cayman President Holdings Ltd. 辦理背書保證之總額及對單一企業背書保證限額均為 Cayman President Holdings Ltd. 淨值之 100%，並將辦理之有關情形報董事會備查。
- (註5) 南聯辦理背書保證之總額為南聯淨值之 100%，對單一企業背書保證限額為南聯淨值之 50%，並將辦理之有關情形報股東會備查。
- (註6) 統一東京辦理背書保證之總額及對單一企業背書保證限額均為 \$1,500,000，並將辦理之有關情形報股東會備查。
- (註7) 統一實業辦理背書保證之總額為統一實業淨值之 70%，對單一企業背書保證限額為統一實業淨值之 70%，並將辦理之有關情形報股東會備查。
- (註8) 統一超商辦理背書保證之總額為統一超商淨值之 50%，對單一企業背書保證限額為統一超商淨值之 20%，並將辦理之有關情形報股東會備查。
- (註9) 統一企業中國控股辦理背書保證之總額為統一企業中國控股淨值之 100%，對單一企業背書保證限額為統一企業中國控股淨值之 30%，並將辦理之有關情形報股東會備查。
- (註10) 統一國際辦理背書保證之總額為統一國際淨值之 20%，對單一企業背書保證限額為統一國際淨值之 5%，並將辦理之有關情形報股東會備查。
- (註11) 大智通文化行銷辦理背書保證最高限額為大智通文化行銷淨值之 50%，對單一企業背書保證限額為大智通文化行銷淨值之 20%，並將辦理之有關情形報董事會備查。
- (註12) 統一時代辦理背書保證之總額為統一時代淨值之 250%，對單一企業背書保證限額為統一時代淨值之 200%，並將辦理之有關情形報股東會備查。
- (註13) 統一企業(中國)投資辦理背書保證最高限額為統一企業(中國)投資淨值之 100%，對單一企業(中國)投資淨值之 30%，並將辦理之有關情形報股東會備查。
- (註14) 開曼統一實業控股大陸子公司間之背書保證限額為該背書保證之大陸子公司淨值之 100%。
- (註15) Uni-President (Vietnam) Co., Ltd. 辦理背書保證之總額為 Uni-President (Vietnam) Co., Ltd. 淨值之 100%，對單一企業背書保證限額為 Uni-President (Vietnam) Co., Ltd. 淨值之 50%。
- (註16) Tribeco Binh Duong Co., Ltd 辦理背書保證之總額為 Tribeco Binh Duong Co., Ltd 淨值之 100%，對單一企業背書保證限額為 Tribeco Binh Duong Co., Ltd. 淨值之 50%。
- (註17) 武漢統一辦理背書保證之總額為武漢統一淨值之 60%，對單一企業背書保證限額為武漢統一淨值之 20%，並將辦理之有關情形報股東會備查。
- (註18) 統一英包裝辦理背書保證之總額為統一英包裝淨值之 100%，對單一企業背書保證限額為統一英包裝淨值之 50%，並將辦理之有關情形報股東會備查。

3. 期末持有有價證券情形：

單位：仟元

持有之公司	有價證券種類及名稱	與有價證券發行人之關係	帳列科目 (註)	股數(仟股 或仟單位)	帳面金額	持 股 比 例	市 價	備 註
統一企業(股)公司	受益憑證： 統一強棒貨幣市場基金	—	6	30,807	\$ 500,000	—	\$ 500,000	—
統一企業(股)公司	股票： 太子建設開發(股)公司	—	7	124,806	2,583,481	10.45	2,583,481	—
統一企業(股)公司	萬通票券金融(股)公司	本公司為其法人董事	9	78,209	690,997	14.46	—	—
統一企業(股)公司	坤基創業投資(股)公司等	—	9	64,692	451,673	—	—	—
統一企業(股)公司	Cayman President Holdings Ltd.	本公司採權益法評價之被投資公司	11	206,136	29,101,046	100.00	29,544,217	—
統一企業(股)公司	凱友投資(股)公司	本公司採權益法評價之被投資公司	11	379,705	2,589,699	100.00	2,590,708	—
統一企業(股)公司	President International Trade And Investment Corp.	本公司採權益法評價之被投資公司	11	11	1,422,900	100.00	1,168,548	—
統一企業(股)公司	凱南投資(股)公司	本公司採權益法評價之被投資公司	11	253,000	1,133,012	100.00	1,133,012	—
統一企業(股)公司	President Global Corp.	本公司採權益法評價之被投資公司	11	500	671,453	100.00	672,703	—
統一企業(股)公司	統上開發建設(股)公司	本公司採權益法評價之被投資公司	11	34,020	406,068	100.00	406,068	—
統一企業(股)公司	統義玻璃工業(股)公司	本公司採權益法評價之被投資公司	11	36,000	321,994	100.00	321,994	—
統一企業(股)公司	南聯國際貿易(股)公司	本公司採權益法評價之被投資公司	11	99,999	1,100,862	99.99	1,285,969	—
統一企業(股)公司	統合開發(股)公司	本公司採權益法評價之被投資公司	11	72,120	475,728	72.12	475,728	—
統一企業(股)公司	統一國際開發(股)公司	本公司採權益法評價之被投資公司	11	900,094	8,569,026	68.03	8,440,872	—
統一企業(股)公司	德記洋行(股)公司	本公司採權益法評價之被投資公司	11	59,692	489,159	63.17	770,027	—
統一企業(股)公司	統樂開發事業(股)公司	本公司採權益法評價之被投資公司	11	98,885	1,064,193	61.80	1,064,193	—
統一企業(股)公司	統奕包裝(股)公司	本公司採權益法評價之被投資公司	11	23,427	390,131	50.59	347,877	—
統一企業(股)公司	統一實業(股)公司	本公司採權益法評價之被投資公司	11	719,357	8,266,869	45.55	12,193,108	—
統一企業(股)公司	統一超商(股)公司	本公司採權益法評價之被投資公司	11	471,997	9,149,587	45.40	73,395,445	—
統一企業(股)公司	統正開發(股)公司	本公司採權益法評價之被投資公司	11	445,500	2,701,777	40.50	2,701,777	—
統一企業(股)公司	台灣神隆(股)公司	本公司採權益法評價之被投資公司	11	246,552	5,215,656	37.94	17,209,355	—
統一企業(股)公司	維力食品工業(股)公司	本公司採權益法評價之被投資公司	11	6,660	1,094,608	33.30	176,238	—
統一企業(股)公司	光泉牧場(股)公司	本公司採權益法評價之被投資公司	11	31,253	1,177,755	31.25	1,177,898	—
統一企業(股)公司	統一開發(股)公司	本公司採權益法評價之被投資公司	11	108,000	980,714	30.00	980,714	—
統一企業(股)公司	大統益(股)公司	本公司採權益法評價之被投資公司	11	47,991	894,019	30.00	2,476,360	—
統一企業(股)公司	裕園冷凍冷藏(股)公司	本公司採權益法評價之被投資公司	11	35,749	562,678	29.93	625,602	—

單位：仟元

持有之公司	有價證券種類及名稱	與有價證券發行人之關係	帳列科目 (註)	期		持	市	備註
				股數(仟股 或仟單位)	帳面金額			
統一企業(股)公司	股票： 統一綜合證券(股)公司	本公司採權益法評價之被投資公司	11	366,644	\$ 6,042,612	27.71	\$ 6,196,285	—
統一企業(股)公司	家福(股)公司	本公司採權益法評價之被投資公司	11	137,512	2,347,570	20.50	2,347,608	—
統一企業(股)公司	統一東京(股)公司等 附買回票券：	本公司採權益法評價之被投資公司等	11	197,469	2,604,351	-	2,521,021	—
統一企業(股)公司	中華票券金融(股)公司 受益憑證：	—	13	-	102,926	-	102,926	—
Cayman President Holdings Ltd.	Asia Equity Fund	—	6	50	USD 49,800	-	USD 49,800	—
Cayman President Holdings Ltd.	公司債： Gavin Investment Ltd.	—	10	-	USD 9,966	-	USD 9,966	—
Cayman President Holdings Ltd.	股票： 佛山市三水健力寶貿易有限公司	該公司採權益法評價之被投資公司	11	-	USD 56,988	100.00	USD 56,988	—
Cayman President Holdings Ltd.	Uni-President Southeast Asia Holdings Ltd.	該公司採權益法評價之被投資公司	11	75,000	USD 34,656	100.00	USD 34,656	—
Cayman President Holdings Ltd.	Uni-President Foodstuff (BVI) Holdings Ltd.	該公司採權益法評價之被投資公司	11	-	USD 26,588	100.00	USD 26,588	—
Cayman President Holdings Ltd.	統一企業中國控股有限公司	該公司採權益法評價之被投資公司	11	2,537,090	USD 847,970	70.49	USD 847,970	—
Cayman President Holdings Ltd.	張家港統清食品有限公司	該公司採權益法評價之被投資公司	11	-	USD 17,126	60.00	USD 17,126	—
Cayman President Holdings Ltd.	Queen Holdings (BVI) Ltd.	該公司採權益法評價之被投資公司	11	5	USD 14,820	45.40	USD 14,820	—
Cayman President Holdings Ltd.	統萬珍極食品有限公司	該公司採權益法評價之被投資公司	11	-	USD 18,882	45.00	USD 18,882	—
Cayman President Holdings Ltd.	Cargill President Holdings Pte Ltd.	該公司採權益法評價之被投資公司	11	15,280	USD 23,937	38.20	USD 23,937	—

單位：仟元

末

期

持有之公司	有價證券種類及名稱	與有價證券發行人之關係	帳列科目 (註)	股數(仟股 或仟單位)	帳面金額	持 比 例	市 價	備 註
	股票：							
Cayman President Holdings Ltd.	President Energy Development (Cayman Islands) Ltd. 等	該公司採權益法評價之被投資公司等	11	7,651	USD 8,604	-	USD 8,604	-
凱友投資(股)公司	群創光電(股)公司等	-	7	12,634	197,088	-	197,090	(註1)
凱友投資(股)公司	興中台(股)公司等	-	9	785	7,908	-	-	-
凱友投資(股)公司	Kai Yu (BVI) Investment Co., Ltd.	該公司採權益法評價之被投資公司	11	-	1,687,007	100.00	1,815,038	-
凱友投資(股)公司	統一實業(股)公司	本公司採權益法評價之被投資公司	11	26,445	303,909	1.67	303,909	(註1)
凱友投資(股)公司	統一起商(股)公司等	本公司採權益法評價之被投資公司等	11	35,831	951,279	-	1,261,278	(註1)
	受益憑證：							
President International Trade And Investment Corp.	The Pacific (ABC) Equity Fund	-	6	43	USD 40,278	-	USD 40,278	-
	股票：							
凱南投資(股)公司	群創光電(股)公司	-	7	18,521	288,932	-	288,932	-
南聯國際貿易(股)公司	統一綜合證券(股)公司	該公司採權益法評價之被投資公司	11	37,105	610,436	2.80	627,072	-
南聯國際貿易(股)公司	台灣神隆(股)公司等	本公司採權益法評價之被投資公司等	11	12,466	174,159	-	811,847	-
南聯國際貿易(股)公司	群創光電(股)公司	-	7	1,824	28,461	-	28,461	-
南聯國際貿易(股)公司	會統(股)公司等	-	9	2,045	26,334	-	-	-
南聯國際貿易(股)公司	聯柏企業(股)公司等	該公司採權益法評價之被投資公司等	11	113,058	1,551,555	-	1,551,555	-
	受益憑證：							
統一國際開發(股)公司	統一亞州大金磚基金	-	6	1,000	10,280	-	10,280	-
	股票：							
統一國際開發(股)公司	國泰金融控股(股)公司等	-	6	1,939	64,945	-	64,945	-

單位：仟元

持有之公司	有價證券種類及名稱	與發行人之關係	帳列科目 (註)	期				備註
				股數(仟股 或仟單位)	帳面金額	持 比 例	市 價	
	可轉換公司債：							
統一國際開發(股)公司	兆豐金融控股(股)公司等	—	6	855 \$	84,382	—	\$ 84,382	—
	股票：							
統一國際開發(股)公司	中華電信(股)公司	—	7	5,038	476,056	0.09	476,056	—
統一國際開發(股)公司	群創光電(股)公司等	—	7	23,237	922,747	—	922,747	—
	受益憑證：							
統一國際開發(股)公司	Even Star基金	—	9	—	63,548	—	—	—
	股票：							
統一國際開發(股)公司	開發國際投資(股)公司等	—	9	86,837	590,209	—	—	(註2)
統一國際開發(股)公司	President (BVI) International Investment Holdings Ltd.	該公司採權益法評價之被投資公司	11	193,976	6,173,875	100.00	6,173,875	—
統一國際開發(股)公司	統一生命科技(股)公司	該公司採權益法評價之被投資公司	11	48,000	672,340	100.00	672,340	—
統一國際開發(股)公司	統宇投資(股)公司	該公司採權益法評價之被投資公司	11	88,960	502,713	100.00	502,713	—
統一國際開發(股)公司	統正開發(股)公司	本公司採權益法評價之被投資公司	11	445,500	2,701,777	40.50	2,701,777	(註3)
統一國際開發(股)公司	統樂開發事業(股)公司	本公司採權益法評價之被投資公司	11	61,115	657,767	38.20	657,767	—
統一國際開發(股)公司	康那香企業(股)公司	該公司採權益法評價之被投資公司	11	40,824	629,893	20.71	629,893	(註4)
統一國際開發(股)公司	統一開發(股)公司	本公司採權益法評價之被投資公司	11	72,000	653,809	20.00	653,809	(註5)
統一國際開發(股)公司	台灣神隆(股)公司	本公司採權益法評價之被投資公司	11	23,567	394,424	3.63	1,645,009	—
統一國際開發(股)公司	興能高科技(股)公司等	該公司採權益法評價之被投資公司等	11	33,841	291,167	—	291,167	—

單位：仟元

末

期

持有之公司	有價證券種類及名稱	與有價證券發行人之關係	帳列科目 (註)	股數(仟股 或仟單位)	帳面金額	持 比 例	市 價	備 註	
統一實業(股)公司	JFE Holdings Inc.	—	7	250	\$ 134,728	0.04	\$ 134,728	—	
統一實業(股)公司	統一國際開發(股)公司	本公司採權益法評價之被投資公司	9	44,100	500,000	3.33	—	—	
統一實業(股)公司	萬通票券金融股份有限公司等	本公司為其法人董事等	9	937	1,050	—	—	—	
統一實業(股)公司	開曼統一實業股份有限公司	該公司採權益法評價之被投資公司	11	17,310	6,560,710	100.00	6,560,710	—	
統一實業(股)公司	越南統盟製糖有限公司	該公司採權益法評價之被投資公司	11	—	77,936	51.00	77,936	—	
受 益 憑 證：									
統一超商(股)公司	統一強棒貨幣市場基金	—	6	98,579	1,600,000	—	1,600,000	—	
統一超商(股)公司	元大萬泰貨幣市場基金	—	6	91,746	1,350,000	—	1,350,000	—	
統一超商(股)公司	台新1699貨幣市場基金	—	6	76,168	1,000,000	—	1,000,000	—	
統一超商(股)公司	瀚亞威實貨幣市場基金	—	6	64,371	850,000	—	850,000	—	
股 票：									
統一超商(股)公司	統一綜合證券(股)公司	本公司採權益法評價之被投資公司	7	35,605	601,722	2.69	601,722	—	
統一超商(股)公司	群創光電(股)公司等	—	7	18,857	447,025	—	447,025	—	
統一超商(股)公司	家福(股)公司	本公司採權益法評價之被投資公司	9	130,801	5,220,628	19.50	—	—	
統一超商(股)公司	統一國際開發(股)公司	本公司採權益法評價之被投資公司	9	209,000	1,442,477	19.00	—	—	
統一超商(股)公司	統一國際開發(股)公司等	本公司採權益法評價之被投資公司	9	44,100	441,000	3.33	—	—	
統一超商(股)公司	英屬維京群島商統一超商維京控股公司	—	9	55,783	249,494	—	—	—	
統一超商(股)公司	統一生活事業(股)公司	該公司採權益法評價之被投資公司	11	138,899	4,079,707	100.00	4,079,707	—	
統一超商(股)公司	統一武藏野(股)公司	該公司採權益法評價之被投資公司	11	40,000	781,656	100.00	781,656	—	
統一超商(股)公司	安源資訊(股)公司	該公司採權益法評價之被投資公司	11	48,520	517,574	90.00	469,013	—	
統一超商(股)公司	統一資訊(股)公司	該公司採權益法評價之被投資公司	11	24,383	327,524	86.76	314,371	—	
統一超商(股)公司	統一精工(股)公司	該公司採權益法評價之被投資公司	11	25,714	465,413	86.00	356,572	—	
統一超商(股)公司	統一藥品(股)公司	該公司採權益法評價之被投資公司	11	55,859	668,294	80.87	621,017	—	
統一超商(股)公司	統一速達(股)公司	該公司採權益法評價之被投資公司	11	22,122	733,656	73.74	574,858	—	
統一超商(股)公司	統一百華(股)公司	本公司採權益法評價之被投資公司	11	70,000	875,609	70.00	856,767	—	
統一超商(股)公司	統昶行銷(股)公司	本公司採權益法評價之被投資公司	11	112,000	500,556	70.00	500,556	—	
統一超商(股)公司	台灣無印良品(股)公司	本公司採權益法評價之被投資公司	11	19,563	479,398	60.00	473,677	—	
統一超商(股)公司	統一開發(股)公司等	該公司採權益法評價之被投資公司	11	13,996	308,446	51.00	250,974	—	
統一開發(股)公司	統一蘭陽藝文(股)公司等	本公司採權益法評價之被投資公司	11	72,000	653,809	20.00	653,809	—	
統一開發(股)公司	統一時代(股)公司	該公司採權益法評價之被投資公司	11	243,552	2,081,351	—	2,057,108	—	
統一開發(股)公司	南紡流通事業(股)公司	該公司採權益法評價之被投資公司	11	20,000	1,212,245	100.00	1,075,066	—	
統一開發(股)公司	南紡流通事業(股)公司	該公司採權益法評價之被投資公司	11	5,000	36,516	50.00	36,516	—	

單位：仟元

持有之公司名稱與有價證券種類及名稱與有價證券發行人之關係	帳列科目 (註)	期 股數(仟股 或仟單位)	帳面金額	持 比 例	市 價	備 註
股票： 台灣神隆(股)公司 Tanvex Biologics, Inc.等	9	29,045	\$ 149,555	-	-	-
台灣神隆(股)公司 SPT International, Ltd.	11	43,545	1,239,905	100.00	1,338,960	-
台灣神隆(股)公司 President ScinoPharm (Cayman), Ltd.等	11	102	2,410	-	2,410	-
台灣神隆(股)公司 附買回票券： 台新國際商業銀行等	13	-	145,756	-	145,756	-
SPT International, Ltd.	11	-	30,829	100.00	30,829	-
SPT International, Ltd.	11	-	14,405	100.00	14,405	-
SPT International, Ltd.	11	-	618	100.00	618	-
受益憑證： 統宇投資(股)公司 統一強棒貨幣市場基金	6	35	572	-	572	-
統宇投資(股)公司 台灣神隆(股)公司	7	19,250	1,343,658	2.96	1,343,658	-
統宇投資(股)公司 群創光電(股)公司等	7	12,411	227,448	-	227,448	-
統宇投資(股)公司 霹靂國際多媒體(股)公司等	9	925	25,671	-	-	-
統一企業中國控股 偶動漫娛樂事業(股)公司等	11	210	2,032	-	2,032	-
統一企業中國控股 旺旺中國控股有限公司	7	46,992	313,838	0.37	313,838	-
統一企業中國控股 中國海升果汁控股有限公司	7	37,800	14,252	2.99	14,252	-
統一企業中國控股 英屬蓋曼群島商統一亞洲控股有限公司	11	47,282,000	8,263,612	100.00	8,263,612	-
統一企業中國控股 煙台北方安德利果汁(股)公司	11	2,370	932	0.06	932	-

單位：仟元
末

持有之公司 有價證券種類及名稱與有價證券發行人之關係	帳列科目 (註)	期	股數(仟股 或仟單位)	帳面金額	持 比 例	市 價	備 註
President Energy Development (Cayman Islands) Ltd.	9	26,193	USD	4,366	11.91	\$	—
東鼎液化瓦斯興業(股)公司	—	—	—	—	—	—	—
President Energy Development (Cayman Islands) Ltd.	9	28	USD	32,800	—	—	—
Victoria Global Fund	—	—	—	—	—	—	—
英屬蓋曼群島商統一企業香港控股有限公司	11	2,003,078	CNY	8,394,803	100.00	CNY	8,394,803
英屬蓋曼群島商統一亞洲控股有限公司	—	—	—	—	—	—	—
英屬蓋曼群島商統一亞細亞有限公司等	11	11,740	CNY	25,690	100.00	CNY	25,690
英屬維京群島商統一起商維京控股有限公司	9	1,500	—	17,562	—	—	—
英屬維京群島商統一起商維京控股有限公司	—	—	—	—	—	—	—
英屬維京群島商統一起商維京控股有限公司	11	109,552	—	2,064,128	100.00	—	2,064,128
英屬維京群島商統一起商維京控股有限公司	11	20,684	—	1,709,554	100.00	—	1,709,554
英屬維京群島商統一起商維京控股有限公司	11	41,737	—	208,926	—	—	266,269
英屬維京群島商統一起商維京控股有限公司	11	—	—	383,211	100.00	—	383,215
英屬維京群島商統一起商維京控股有限公司	11	—	—	336,498	100.00	—	336,501

單位：仟元

持有之公司	有價證券種類及名稱	與有價證券發行人之關係	帳列科目 (註)	期		末		
				股數(仟股 或仟單位)	帳面金額	持 比 例	市 價	備 註
統一超商香港控股 有限公司	山東統一銀座商業有限公司	該公司採權益法評價之被投資公司	11	-	\$	370,683	370,683	-
統一超商香港控股 有限公司	英屬開曼群島商統一咖啡開曼控股有限公司	該公司採權益法評價之被投資公司	11	-	-	605,456	605,456	-
統一超商香港控股 有限公司	成都統一量販超市有限公司等	該公司採權益法評價之被投資公司等	11	-	-	161,980	161,980	-
英屬開曼群島商 統一咖啡開曼 控股有限公司	上海統一星巴克咖啡有限公司	該公司採權益法評價之被投資公司	11	-	-	1,844,997	1,845,014	-
Uni-President Southeast Asia Holdings Ltd.	Uni-President (Vietnam) Co., Ltd.	該公司採權益法評價之被投資公司	11	-	USD	107,632	107,632	-
Uni-President Southeast Asia Holdings Ltd.	PT ABC President Indonesia	該公司採權益法評價之被投資公司	11	-	USD	11,062	11,062	-
Uni-President Southeast Asia Holdings Ltd.	Uni-President (Thailand) Co., Ltd. 等	該公司採權益法評價之被投資公司等	11	60,040	USD	19,464	19,464	-
Uni-President Foodstuff (BVI) Holdings Ltd.	大連北良物流管理顧問有限公司	-	9	-	USD	113	-	-
Uni-President Foodstuff (BVI) Holdings Ltd.	中山統一企業有限公司	該公司採權益法評價之被投資公司	11	-	USD	36,659	36,659	-
Uni-President Foodstuff (BVI) Holdings Ltd.	青島統一飼料農牧有限公司	該公司採權益法評價之被投資公司	11	-	USD	14,711	14,711	-
Uni-President Foodstuff (BVI) Holdings Ltd.	Cargill President Holdings Pte Ltd. 等	該公司採權益法評價之被投資公司等	11	4,720	USD	21,581	21,581	-

單位：仟元

持有之公司	有價證券種類及名稱與有價證券發行人之關係	帳列科目 (註)	期				備註
			股數(仟股 或仟單位)	帳面金額	持 比	市 價	
President (B.V.I.) International Investment Holdings Ltd.	—	6	7,000	USD 7,000	—	USD 7,000	—
管理期貨基金：							
President (B.V.I.) International Investment Holdings Ltd.	—	6	50	USD 5,677	—	USD 5,677	—
可轉換公司債：							
President (B.V.I.) International Investment Holdings Ltd.	—	6	50	USD 5,000	—	USD 5,000	—
連動債：							
President (B.V.I.) International Investment Holdings Ltd.	—	6	50	USD 4,925	—	USD 4,925	—
受益憑證：							
President (B.V.I.) International Investment Holdings Ltd.	—	7	435	USD 8,017	—	USD 8,017	—

單位：仟元

持有之公司	有價證券種類及名稱	與有價證券發行人之關係	帳列科目 (註)	期		末		
				股數(仟股 或仟單位)	帳面金額	持 比 例	市 價	備 註
股票：								
President (B.V.I.) International Investment Holdings Ltd.	Accuray Inc.	—	7	1,468 USD	9,439 USD	—	9,439 USD	—
President (B.V.I.) International Investment Holdings Ltd.	台灣水泥(股)公司等	—	7	122,907 HKD	141,948 HKD	—	141,948 HKD	—
President (B.V.I.) International Investment Holdings Ltd.	翔鷺實業有限公司等	—	9	88,184 USD	19,568 USD	—	—	—
President (B.V.I.) International Investment Holdings Ltd.	Uni-Home Tech Corp.	該公司採權益法評價之被投資公司	11	47,472 USD	50,407 USD	50.00	50,407 USD	—
President (B.V.I.) International Investment Holdings Ltd.	AndroScience Corp.	該公司採權益法評價之被投資公司	11	11,079 USD	992 USD	41.32	992 USD	—
President (B.V.I.) International Investment Holdings Ltd.	President Energy Development (Cayman Islands) Ltd.	該公司採權益法評價之被投資公司	11	12,088 USD	11,858 USD	40.29	11,858 USD	—

單位：仟元
末

持有之公司	有價證券種類及名稱	與有價證券發行人之關係	帳列科目 (註)	期 股數(仟股 或仟單位)	帳面金額	持 比 例	市 價	備 註
President (B. V. I.) International Investment Holdings Ltd.	Outlook Investment Pte Ltd.	該公司採權益法評價之被投資公司	11	9,608	USD 15,765	25.00	USD 15,765	—
統一企業香港控股有限公司	統一企業(中國)投資有限公司	該公司採權益法評價之被投資公司	11	—	CNY 7,841,781	100.00	CNY 7,841,781	—
統一企業香港控股有限公司	上海統星食品貿易有限公司	該公司採權益法評價之被投資公司	11	—	CNY 5,640	100.00	CNY 5,640	—
統一企業(中國)投資有限公司	昆山三和食品工業有限公司	—	9	—	CNY 733	15.00	—	—
統一企業(中國)投資有限公司	昆山統一企業食品有限公司	該公司採權益法評價之被投資公司	11	—	CNY 812,285	100.00	CNY 812,285	—
統一企業(中國)投資有限公司	武漢統一企業食品有限公司	該公司採權益法評價之被投資公司	11	—	CNY 706,046	100.00	CNY 706,046	—
統一企業(中國)投資有限公司	廣州統一企業有限公司	該公司採權益法評價之被投資公司	11	—	CNY 685,533	100.00	CNY 685,533	—
統一企業(中國)投資有限公司	成都統一企業食品有限公司	該公司採權益法評價之被投資公司	11	—	CNY 685,079	100.00	CNY 685,079	—
統一企業(中國)投資有限公司	鄭州統一企業有限公司	該公司採權益法評價之被投資公司	11	—	CNY 410,288	100.00	CNY 410,288	—
統一企業(中國)投資有限公司	新疆統一企業食品有限公司	該公司採權益法評價之被投資公司	11	—	CNY 325,406	100.00	CNY 325,406	—
統一企業(中國)投資有限公司	福州統一企業有限公司	該公司採權益法評價之被投資公司	11	—	CNY 231,388	100.00	CNY 231,388	—
統一企業(中國)投資有限公司	合肥統一企業有限公司	該公司採權益法評價之被投資公司	11	—	CNY 251,205	100.00	CNY 251,205	—
統一企業(中國)投資有限公司	瀋陽統一企業有限公司	該公司採權益法評價之被投資公司	11	—	CNY 239,353	100.00	CNY 239,353	—
統一企業(中國)投資有限公司	北京統一飲品有限公司	該公司採權益法評價之被投資公司	11	—	CNY 205,453	100.00	CNY 205,453	—
統一企業(中國)投資有限公司	昆明統一企業食品有限公司	該公司採權益法評價之被投資公司	11	—	CNY 170,897	83.33	CNY 170,897	—

單位：仟元

持 有 之 公 司 有 價 證 券 種 類 及 名 稱 與 有 價 證 券 發 行 人 之 關 係	帳 列 科 目 (註)	期 股 數 (仟 股 或 仟 單 位)	帳 面 金 額	持 股 比 例	市 價	備 註
統一企業(中國)投資有限公司	11	-	CNY 204,560	80.26	CNY 204,560	-
統一企業(中國)投資有限公司	11	323,200	CNY 460,708	32.59	CNY 460,708	-
統一企業(中國)投資有限公司	11	-	CNY 137,568	70.00	CNY 137,568	-
統一企業(中國)投資有限公司	11	-	CNY 631,526	-	CNY 631,526	-
成都統一企業食品有限公司	9	17,649	CNY 33,015	1.80	-	-
成都統一企業食品有限公司	11	-	CNY 164,406	75.00	CNY 164,406	-
成都統一企業食品有限公司	11	-	CNY 104,874	19.87	CNY 104,874	-
成都統一企業食品有限公司	11	424,184	CNY 166,746	10.37	CNY 166,746	-
成都統一企業食品有限公司	11	-	CNY 93,319	-	CNY 93,319	-
昆山統一企業食品有限公司	9	31,548	CNY 99,047	5.40	-	-
昆山統一企業食品有限公司	11	-	CNY 176,460	100.00	CNY 176,460	-
昆山統一企業食品有限公司	11	-	CNY 176,008	75.00	CNY 176,008	-
昆山統一企業食品有限公司	11	-	CNY 141,739	75.00	CNY 141,739	-
昆山統一企業食品有限公司	11	-	CNY 95,533	75.00	CNY 95,533	-
昆山統一企業食品有限公司	11	-	CNY 352,628	66.67	CNY 352,628	-
昆山統一企業食品有限公司	11	-	CNY 81,255	-	CNY 81,255	-

股票：

南昌統一企業有限公司
該公司採權益法評價之被投資公司

今麥郎飲品股份有限公司
該公司採權益法評價之被投資公司

徐州統一企業有限公司
該公司採權益法評價之被投資公司

河南統一企業有限公司等
該公司採權益法評價之被投資公司等

黑龍江完達山乳業(股)公司
—

重慶統一企業有限公司
該公司採權益法評價之被投資公司

華穗食品創業投資企業
該公司採權益法評價之被投資公司

煙台北方安德利果汁(股)公司
該公司採權益法評價之被投資公司

煙台統利飲料工業有限公司等
該公司採權益法評價之被投資公司等

黑龍江完達山乳業(股)公司
—

上海統一企業管理諮詢有限公司
該公司採權益法評價之被投資公司

泰州統一企業有限公司
該公司採權益法評價之被投資公司

杭州統一企業有限公司
該公司採權益法評價之被投資公司

濟南統一企業有限公司
該公司採權益法評價之被投資公司

上海統一寶麗時代實業有限公司
該公司採權益法評價之被投資公司

徐州統一企業有限公司等
該公司採權益法評價之被投資公司等

單位：仟元

末

期

持有之公司	有價證券種類及名稱	與有價證券發行人之關係	帳列科目 (註)	股數(仟股 或仟單位)	帳面金額	持 比 例	市 價	備 註
武漢統一企業食品有限公司	黑龍江完達山乳業(股)公司	—	9	17,649	CNY 33,016	1.80	-	—
武漢統一企業食品有限公司	長沙統一企業有限公司	該公司採權益法評價之被投資公司	11	-	CNY 111,517	75.00	CNY 111,517	—
武漢統一企業食品有限公司	武漢紫江統一企業有限公司	該公司採權益法評價之被投資公司	11	-	CNY 73,868	50.00	CNY 73,868	—
武漢統一企業食品有限公司	武穴統一企業礦泉水有限公司等	該公司採權益法評價之被投資公司等	11	-	CNY 73,968	-	CNY 73,968	—
鄭州統一企業有限公司	陝西統一企業有限公司	該公司採權益法評價之被投資公司	11	-	CNY 87,385	73.97	CNY 87,385	—
鄭州統一企業有限公司	河南統一企業有限公司	該公司採權益法評價之被投資公司	11	-	CNY 67,318	51.22	CNY 67,318	—
鄭州統一企業有限公司	華穗食品創業投資企業	該公司採權益法評價之被投資公司	11	-	CNY 104,874	19.87	CNY 104,874	—
鄭州統一企業有限公司	今麥郎飲品(股)有限公司	該公司採權益法評價之被投資公司	11	151,163	CNY 216,184	15.24	CNY 216,184	—
廣州統一企業有限公司	南寧統一企業有限公司	該公司採權益法評價之被投資公司	11	-	CNY 91,137	75.00	CNY 91,137	—
廣州統一企業有限公司	海南統一企業有限公司	該公司採權益法評價之被投資公司	11	-	CNY 65,761	75.00	CNY 65,761	—
廣州統一企業有限公司	煙台北方安德利果汁(股)公司	該公司採權益法評價之被投資公司	11	213,277	CNY 83,839	5.22	CNY 83,839	—
廣州統一企業有限公司	湛江統一企業有限公司等	該公司採權益法評價之被投資公司等	11	-	CNY 82,361	-	CNY 82,361	—
上海統一管理諮詢有限公司	上海統一寶麗時代實業有限公司	該公司採權益法評價之被投資公司	11	-	CNY 176,270	33.33	CNY 176,270	—
開曼統一實業控股有限公司	開曼福建統一實業控股有限公司	該公司採權益法評價之被投資公司	11	9	USD 128,388	100.00	USD 128,388	—
開曼統一實業控股有限公司	開曼江蘇統一實業控股有限公司	該公司採權益法評價之被投資公司	11	5	USD 74,056	100.00	USD 74,056	—

單位：仟元

持有之公司	有價證券種類及名稱	與有價證券發行人之關係	帳列科目 (註)	期	股數(仟股 或仟單位)	帳面金額	持 比 例	市 價	備 註
開曼統一實業控股有限公司	開曼統一實業有限公司	該公司採權益法評價之被投資公司	11	-	USD	34,473	100.00	USD	34,473
開曼統一實業控股有限公司	漳州統實包裝有限公司	該公司採權益法評價之被投資公司	11	-	USD	29,433	100.00	USD	29,433
開曼統一實業控股有限公司	成都統實企業有限公司	該公司採權益法評價之被投資公司	11	-	USD	11,387	100.00	USD	11,387
開曼統一實業控股有限公司	無錫統一實業包裝有限公司	該公司採權益法評價之被投資公司	11	-	USD	19,370	100.00	USD	19,370
開曼統一實業控股有限公司	成都統一實業包裝有限公司等	該公司採權益法評價之被投資公司等	11	6,000	USD	14,365	100.00	USD	14,365
開曼福建統一實業控股有限公司	福建統一馬口鐵有限公司	該公司採權益法評價之被投資公司	11	-	USD	126,283	86.80	USD	126,283
開曼江蘇統一實業控股有限公司	江蘇統一馬口鐵有限公司	該公司採權益法評價之被投資公司	11	-	USD	69,886	82.86	USD	69,886
統一生命科技(股)公司等	附買回債券： 國際票券金融(股)公司等	-	13	-	-	26,118	-	-	26,118
統一生命科技(股)公司等	受益憑證： 統一強棒貨幣市場基金等	-	6	128,016	-	1,881,558	-	-	1,881,558
統一生命科技(股)公司等	股票： Cathay General Ban Corp. 等	-	7	8,115	-	212,897	-	-	212,897
統一生命科技(股)公司等	懷仁國際(股)公司等	該公司採權益法評價之被投資公司等	9	132,610	-	128,318	-	-	-
統一生命科技(股)公司等	President Life Sciences Cayman 等	該公司採權益法評價之被投資公司等	11	327,901	-	6,703,168	-	-	6,414,955

(註 1) 其中群創光電(股)公司 10,000 仟股計\$156,000、統一實業(股)公司 10,000 仟股計\$114,920 及大統益(股)公司 5,000 仟股計\$97,769 已提供作為發行商業本票之擔保品。

(註 2) 其中開發國際(股)公司 16,000 仟股計\$148,148 已提供作為銀行借款之擔保品。

(註 3) 其中 119,000 仟股計\$721,687 已提供作為銀行借款之擔保品。

(註 4) 其中 24,313 仟股計\$375,136 已提供作為銀行借款之擔保品。

(註 5) 其中 40,000 仟股計\$363,227 已提供作為銀行借款之擔保品。

(註) 帳列科目代號說明如下：

1. 交易目的金融資產。
2. 備供出售金融資產－流動。
3. 持有至到期日金融資產－流動。
4. 以成本衡量之金融資產－流動。
5. 無活絡市場之債券投資－流動。
6. 公平價值變動列入損益之金融資產－流動。
7. 備供出售金融資產－非流動。
8. 持有至到期日金融資產－非流動。
9. 以成本衡量之金融資產－非流動。
10. 無活絡市場之債券投資－非流動。
11. 採權益法之長期股權投資。
12. 待處份長期股權投資。
13. 約當現金。

4. 累積買進或賣出同一有價證券之金額達新台幣一億元或實收資本額百分之二十以上：

有價證券種類及名稱(註)交易對象及公司	期	初		買		入		賣		出		本期其他增(減)		期	單位：仟元 末
		股數(仟股或仟單位)	金額	股數(仟股或仟單位)	金額	股數(仟股或仟單位)	金額	處分(損)益	帳面成本	售價	股數(仟股或仟單位)	金額	股數(仟股或仟單位)		
受證憑證：															
統一企業(股)公司	6	-	\$ -	74,092	\$ 1,200,000	(43,285)	\$ 700,693	(700,000)	\$ 700,693	\$ 693	\$ -	-	\$ -	30,807	\$ 500,000
統一企業(股)公司	6	-	-	49,991	700,000	(49,991)	700,695	(700,000)	700,695	695	-	-	-	-	-
統一企業(股)公司	6	-	-	47,747	700,000	(47,747)	700,731	(700,000)	700,731	731	-	-	-	-	-
統一企業(股)公司	6	-	-	43,661	600,000	(43,661)	600,616	(600,000)	600,616	616	-	-	-	-	-
統一企業(股)公司	6	-	-	3,475	600,000	(3,475)	600,598	(600,000)	600,598	598	-	-	-	-	-
股票： Cayman Presid -ent Holdings Ltd.	11	156,136	21,964,197	50,000	1,467,868	-	-	-	-	-	-	-	5,668,981	206,136	29,101,046

買、賣及公司之名稱(註)對象	期	初		買		入		賣		出		本期其他增(減)		期		單位：千元 末
		股數(仟股或仟單位)	金額	股數(仟股或仟單位)	金額	股數(仟股或仟單位)	金額	售價	帳面成本	處(損)益	股數(仟股或仟單位)	金額	股數(仟股或仟單位)	金額		
有價證券種類科目交易關係及名稱(註)對象																
股票：																
統一企業(股)公司	11	13,751	\$ 97,490	20,485	\$ 204,853	-	\$ -	-	\$ -	\$ -	-	(10,754)	\$ 67,439	23,482	\$ 234,904	
附買回票券：																
中華票券 13		-	-	-	12,548,002	-	12,445,720	-	(12,445,076)	644	-	-	-	-	102,926	
國際票券 13		-	-	-	1,094,897	-	1,094,977	-	(1,094,897)	80	-	-	-	-	-	
兆豐票券 13		-	-	-	210,360	-	210,364	-	(210,360)	4	-	-	-	-	-	
股票：																
統一企業(股)公司	11	2,645,090	774,482	-	-	-	(108,000)	125,366	(21,722)	103,644	-	-	95,210	2,537,090	847,970	
Cayman President Hold -ings Ltd.																
受憑證：																
統一速邁(股)公司	6	4,966	80,000	15,461	250,000	(17,653)	285,487	(285,000)	487	487	-	-	87	2,774	45,087	
華南永昌(股)公司	6	4,451	70,000	14,888	235,000	(15,546)	245,480	(245,000)	480	480	-	-	76	3,793	60,076	
元大萬泰(股)公司	6	5,145	75,000	15,685	230,000	(19,131)	280,628	(280,000)	628	628	-	-	72	1,699	25,072	

有價證券種類及名稱(註)對象之公司	帳列科目	關係	期		買	入	賣	出		本期其他增(減)	期		單位：仟元
			股數(仟股或仟單位)	金額				股數(仟股或仟單位)	金額		股數(仟股或仟單位)	金額	
統一實業(股)公司	現金	-	9,310	\$4,386,358	8,000	\$2,324,201	-	\$-	-	(\$149,849)	17,310	\$6,560,710	
實業控股有限公司	增資	-	-	-	-	-	-	-	-	-	-	-	
受益憑證：													
統一超商(股)公司	統一強棒貨幣市場基金	6	31,020	500,000	259,446	4,200,000	(191,887)	3,105,563	(3,100,000)	5,563	98,579	1,600,000	
統一超商(股)公司	新1699貨幣市場基金	6	-	-	190,741	2,500,000	(114,573)	1,504,017	(1,500,000)	4,017	76,168	1,000,000	
統一超商(股)公司	瀚亞威實貨幣市場基金	6	76,289	1,000,000	128,987	1,700,000	(140,905)	1,853,595	(1,850,000)	3,595	64,371	850,000	
統一超商(股)公司	保德信貨幣市場基金	6	32,756	500,000	90,815	1,390,000	(123,571)	1,890,261	(1,890,000)	261	-	-	
統一超商(股)公司	元大萬泰貨幣市場基金	6	92,427	1,350,000	91,746	1,350,000	(92,427)	1,360,028	(1,350,000)	10,028	91,746	1,350,000	
統一超商(股)公司	寶來得實貨幣市場基金	6	-	-	43,073	500,000	(43,073)	502,171	(500,000)	2,171	-	-	
統一超商(股)公司	第一金全家福貨幣市場基金	6	-	-	2,901	500,000	(2,901)	501,578	(500,000)	1,578	-	-	

買、賣之公司	有價證券種類及名稱(註)對象關係	期	初		買		入		賣		出		本期其他增(減)	期	單位：仟元
			股數(仟股或仟單位)	金額	股數(仟股或仟單位)	金額	股數(仟股或仟單位)	金額	處分(損)	帳面成本	售價	股數(仟股或仟單位)			
統一超商(股)公司	受憑證：兆豐國際寶鑽貨幣市場基金	6	82,884	\$1,000,000	-	\$	-	(82,884)	\$1,006,390	(\$1,000,000)	\$ 6,390	-	\$	-	-
統一超商(股)公司	安泰ING貨幣市場基金	6	63,545	1,000,000	-	-	(63,545)	1,004,664	(1,000,000)	4,664	-	-	-	-	-
統一超商(股)公司	新光吉星貨幣市場基金	6	33,443	500,000	-	-	(33,443)	503,384	(500,000)	3,384	-	-	-	-	-
統一超商(股)公司	日盛貨幣市場基金	6	35,065	500,000	-	-	(35,065)	502,462	(500,000)	2,462	-	-	-	-	-
統一超商(股)公司	英屬維京群島商	11	106,575	2,782,507	32,324	954,343	-	-	-	-	-	-	342,857	138,899	4,079,707
台灣神隆(股)公司	附買回票券：兆豐票券金融(股)公司	13	-	-	-	2,529,716	-	2,444,207	(2,443,922)	285	-	-	-	-	85,794
台灣神隆(股)公司	新國際商業銀行	13	-	-	-	1,758,198	-	1,698,444	(1,698,236)	208	-	-	-	-	59,962

有價證券種類及名稱(註)對象之公司	關係	初		買		入		賣		出		本期其他增(減)		期		單位：仟元 末
		股數(仟股或仟單位)	金額	股數(仟股或仟單位)	金額	股數(仟股或仟單位)	金額	股數(仟股或仟單位)	金額	處分(損)益	股數(仟股或仟單位)	金額	股數(仟股或仟單位)	金額		
附買回票券：																
台灣神隆(股)公司	-	-	\$ 49,846	-	\$ 602,771	-	\$ 652,684	(\$ 652,617)	\$ 67	-	\$ -	-	\$ -	-	-	\$ -
台灣神隆(股)公司	-	-	-	-	661,975	-	662,052	(661,975)	77	-	-	-	-	-	-	-
台灣神隆(股)公司	-	-	9,988	-	501,252	-	511,294	(511,240)	54	-	-	-	-	-	-	-
台灣神隆(股)公司	-	-	-	-	406,243	-	-	-	-	-	-	(123,603)	-	43,545	1,239,905	
統奕包裝(股)公司	-	-	-	-	131,558	-	-	-	-	-	-	(5,483)	-	-	126,075	
統一星巴(股)公司	-	-	100,000	39,090	560,000	(39,141)	560,479	(560,000)	479	-	-	-	-	6,962	100,000	
統一星巴(股)公司	-	-	30,000	34,526	545,000	(36,432)	575,260	(575,000)	260	-	-	-	-	-	-	
統一星巴(股)公司	-	-	-	37,116	520,000	(30,000)	420,330	(420,000)	330	-	-	-	-	7,116	100,000	
統一星巴(股)公司	-	-	100,000	31,771	470,000	(34,514)	510,481	(510,000)	481	-	-	-	-	4,042	60,000	

買、賣之公司	有價證券種類及名稱(註)對象關係	期	初		買		入		賣		出		本期其他增(減)		期	單位：千元 末
			股數(仟股或仟單位)	金額	股數(仟股或仟單位)	金額	股數(仟股或仟單位)	金額	售價	帳面成本	處分(損)	益	股數(仟股或仟單位)	金額		
統一星巴	6	-	7,629	\$ 100,000	35,348	\$ 465,000	(42,977)	\$ 565,422	\$ 565,000	\$ 422	-	\$ -	-	\$ -	-	-
克(股)公司	6	-	8,629	100,000	34,359	400,000	(34,421)	400,725	(400,000)	725	-	-	-	8,567	100,000	
統一星巴	6	-	7,851	100,000	31,263	400,000	(31,319)	400,715	(400,000)	715	-	-	-	7,795	100,000	
克(股)公司	6	-	-	-	24,146	260,000	(24,146)	260,139	(260,000)	139	-	-	-	-	-	
統一星巴	6	-	-	-	11,526	180,000	(11,526)	180,060	(180,000)	60	-	-	-	-	-	
克(股)公司	6	-	-	-	10,756	170,000	(8,861)	140,056	(140,000)	56	-	-	-	1,895	30,000	
統一國際	7	-	3,978	397,763	3,950	365,155	(2,890)	274,913	(242,900)	32,013	-	(43,962)	-	5,038	476,056	
開發(股)公司																

受憑證：

瀚亞威實貨幣市場基金
 寶來得實貨幣市場基金
 聯邦貨幣市場基金
 新真吉利貨幣市場基金
 群益安穩基金
 華南永昌鳳翔貨幣市場基金
 中華電信股票
 (股)公司

買、賣之公司	有價證券種類及名稱	帳列科目	關係	期		買	入	賣	出		本期其他增(減)		期		單位：仟元
				初	末				金額	股數(仟股或仟單位)	金額	股數(仟股或仟單位)	金額	股數(仟股或仟單位)	
捷盟行銷(股)公司	群益安穩貨幣市場基金	6	-	\$	-	56,026	\$ 875,900	(52,152)	\$ 815,317	\$ 91	-	\$ 5	3,874	\$ 60,679	
捷盟行銷(股)公司	台新1699貨幣市場基金	6	-	-	62,492	818,250	(62,492)	818,354	(818,250)	104	-	-	-	-	
捷盟行銷(股)公司	第一金全家福貨幣市場基金	6	-	67	11,574	4,503	776,800	(4,570)	788,488	115	(1)	(1)	-	-	
捷盟行銷(股)公司	統一強棒貨幣市場基金	6	-	-	40,089	649,400	(36,213)	586,577	(586,500)	77	-	4	3,876	62,904	
捷盟行銷(股)公司	第一金台灣貨幣市場基金	6	-	-	6,737	100,000	(6,737)	100,007	(100,000)	7	-	-	-	-	
統萬(股)公司	統一強棒貨幣市場基金	6	-	1,088	17,506	10,975	177,500	(11,411)	184,622	203	-	-	652	10,587	
統萬(股)公司	元大萬泰貨幣市場基金	6	-	337	4,919	8,997	132,000	(8,110)	119,039	120	-	-	1,224	18,000	
統一藥品(股)公司	復華貨幣市場基金	6	-	8,246	115,020	103,344	1,447,000	(103,337)	1,447,025	877	-	189	8,253	116,061	
統一藥品(股)公司	台新大眾貨幣市場基金	6	-	-	-	13,638	188,000	-	-	-	-	-	13,638	188,000	

受託憑證：

有價證券種類及名稱(註)對象之公司	關聯交易對象	期	初		買		入		賣		出		本期其他增(減)	期	單位：仟元				
			股數(仟股或仟單位)	金額	股數(仟股或仟單位)	金額	股數(仟股或仟單位)	金額	股數(仟股或仟單位)	金額	股數(仟股或仟單位)	金額				股數(仟股或仟單位)	金額		
受益憑證：																			
統一生活事業(股)公司	6	-	\$	1,604	\$	277,000	(1,494)	\$	258,079	(\$	258,000)	\$	79	-	\$	110	\$	19,000
國家福債券基金	6	-	-	15,806	226,000	(15,806)	226,049	(226,000)	49	-	-	-	-	-	-	-	-
統一生活事業(股)公司	6	-	-	16,191	207,000	(16,191)	207,050	(207,000)	50	-	-	-	-	-	-	-	-
統一生活事業(股)公司	6	-	-	15,489	250,000	(23,871)	385,246	(385,000)	246	-	(169)	-	-	-	-	-
大智通文化行銷(股)公司	6	-	8,382	135,169	250,000	(23,871)	385,246	(385,000)	246	-	(169)	-	-	-	-	-
統一資訊(股)公司	6	-	3,889	56,798	248,000	(20,058)	294,000	(293,449)	551	(2)	(179)	759	11,170	11,170	
元大萬泰市場基金	6	-	4,601	74,156	145,000	(10,140)	164,000	(163,457)	543	-	(106)	3,425	55,593	55,593		
統一資訊(股)公司	6	-	3,638	50,751	87,000	(7,139)	100,000	(99,614)	386	-	(60)	2,710	38,077	38,077		
統一資訊(股)公司	6	-	2,740	40,015	625,000	(41,968)	615,511	(615,000)	511	-	33	3,402	50,048	50,048			

有價證券種類及名稱(註)對象之公司	關聯交易	期		初		買		入		賣		出		本期其他增(減)		期		單位：千元 末
		股數(仟股或仟單位)	金額	股數(仟股或仟單位)	金額	股數(仟股或仟單位)	金額	股數(仟股或仟單位)	金額	股數(仟股或仟單位)	金額	股數(仟股或仟單位)	金額	股數(仟股或仟單位)	金額			
安源資訊(股)公司	6	-	\$ 75,014	5,723	\$ 551,000	41,895	\$ 536,442	(40,796)	\$ 536,000	442	\$ 74	-	\$ 74	6,822	\$ 90,088			
安源資訊(股)公司	6	-	45,010	3,226	303,000	21,632	290,340	(20,728)	(290,000)	340	32	-	32	4,130	58,042			
英屬維京群島商統一起商控有限公司	11	-	1,881,212	90,088	565,213	19,464	-	-	-	-	(382,297)	-	(382,297)	109,552	2,064,128			
英屬維京群島商統一起商控有限公司	11	-	-	18,040	328,676	23,023	-	-	-	-	-	-	(134,938)	41,063	193,738			
SPT Interna-tional Ltd.	11	-	24,053	-	13,000	-	-	-	-	-	-	-	(USD 6,224)	-	USD 30,829			

受益憑證：

瀚亞咸實貨幣市場基金

復華貨幣市場基金

現金

股票：

統一起商控有限公司

英屬維京群島商統一起商控有限公司

英屬維京群島商統一起商控有限公司

英屬維京群島商統一起商控有限公司

英屬維京群島商統一起商控有限公司

英屬維京群島商統一起商控有限公司

英屬維京群島商統一起商控有限公司

英屬維京群島商統一起商控有限公司

英屬維京群島商統一起商控有限公司

英屬維京群島商統一起商控有限公司

英屬維京群島商統一起商控有限公司

英屬維京群島商統一起商控有限公司

英屬維京群島商統一起商控有限公司

英屬維京群島商統一起商控有限公司

英屬維京群島商統一起商控有限公司

英屬維京群島商統一起商控有限公司

英屬維京群島商統一起商控有限公司

英屬維京群島商統一起商控有限公司

英屬維京群島商統一起商控有限公司

有價證券類科目交易關係 買、賣及名稱(註)對象之公司	期	初		買		入		賣		出		本期其他增(減)		期		單位：千元 末
		股數(仟 股或仟 單位)	金 額	股數(仟 股或仟 單位)	金 額	股數(仟 股或仟 單位)	金 額	售 價	帳面成本	處 分 (損)益	股數 (仟股 或仟 單位)	金 額	股數(仟 股或仟 單位)	金 額		
股票： 統一企業 英屬蓋曼 11 現金 - 中國控 群島商 增資 股有限 統一亞 公司 洲控股 有限公 有限公司		31,072,000	CNY6,388,553	16,210,000	CNY1,021,598	-	\$	-	\$	-	\$	-	CNY 853,461	47,282,000	CNY8,263,612	
英屬蓋曼 統一企業 11 現金 - 群島商 香港控 增資 統一下 股有限 洲控股 公司 有限公 有限公司		701,258	CNY 6,522,080	1,301,820	CNY1,021,598	-	-	-	-	-	-	-	CNY 851,125	2,003,078	CNY8,394,803	
Uni- Presid - 11 現金 - -ent President 增資 (Vietnam) Southe - -ast Asia Holdings Ltd.		-	USD 91,864	-	USD 13,800	-	-	-	-	-	-	-	USD 1,968	-	USD 107,632	
Uni- 港江統一 11 現金 - Presid 水產飼 增資 -ent 料有限 Foodst 公司 -uff (BVI) Holdings Ltd.		-	-	-	USD 4,000	-	-	-	-	-	-	-	USD 10	-	USD 4,010	

有價證券帳列 買、賣、各種類科目及 之公司名稱(註)對象關係	期	初	買		入	賣		出		本期其他增(減)		期	單位：仟元	
			股數(仟 股或仟 單位)	金額		股數(仟 股或仟 單位)	金額	處 (損)	益	股數 (仟股 或仟 單位)	金額		股數(仟 股或仟 單位)	金額
管理期貨基金：														
President Winton (B.V.) Futures Internal Investm -ent Holdings Ltd.	6	-	\$	-	USD 7,007	-	\$	-	\$	-	(USD 7)	7,000	USD 7,000	7,000
連動債：														
President 摩根-USD (B.V.I) TWB Internal -tional Investm -ent Holdings Ltd.	6	-	-	-	USD 5,000	-	-	-	-	-	-	50	USD 5,000	50
受益憑證：														
President 摩根3Y (B.V.I) Multi Internal -tional Investm -ent Holdings Ltd.	6	-	-	-	USD 5,000	-	-	-	-	-	(USD 75)	50	USD 4,925	50

有價證券種類及名稱(註)交易對象之公司	帳列科目	關係	初		買		入		賣		出		本期其他增(減)		期		單位：仟元 末	
			股數(仟股或仟單位)	金額	股數(仟股或仟單位)	金額	金額	金額	股數(仟股或仟單位)	金額	處分(損)益	股數(仟股或仟單位)	金額	股數(仟股或仟單位)	金額			
受溢憑證：																		
President Temples (B.V.) - on Interna-tional Investm-ent Holdings Ltd.	7	-	-	\$	435	USD	8,008									435	USD	8,017
股票：																		
President Taiwan Cement (B.V.) (股)公司	7	-	-		11,333	HKD	34,908									11,333	HKD	25,159
President Accurray (B.V.) Inc.	7	-	-		2,033	USD	8,601									2,033	USD	9,439

買、賣之公司	有價證券種類及名稱(註)	帳目交易對象	關係	期		初		買		入		賣		出		本期其他增(減)		期		單位：仟元
				股數(仟股或仟單位)	金額	股數(仟股或仟單位)	金額	股數(仟股或仟單位)	金額	股數(仟股或仟單位)	金額	股數(仟股或仟單位)	金額	股數(仟股或仟單位)	金額	股數(仟股或仟單位)	金額	股數(仟股或仟單位)	金額	
高見文化事業(股)公司	統一強棒貨幣市場基金	6	-	4,414	\$ 71,147	18,050	\$ 291,954	(19,750)	\$ 319,651	(\$ 318,954)	\$ 697	-	(\$ 98)	2,714	\$ 44,049					
捷盛運輸(股)公司	統一強棒貨幣市場基金	6	-	3,137	50,562	24,824	401,460	(26,608)	430,180	(430,053)	127	-	(11)	1,353	21,958					
捷盛運輸(股)公司	瀚亞威實貨幣市場基金	6	-	3,127	40,984	30,036	395,200	(31,159)	409,855	(409,722)	133	-	(5)	2,004	26,457					
捷順運輸(股)公司	瀚亞威實貨幣市場基金	6	-	1,298	17,018	31,172	409,950	(30,832)	405,550	(405,328)	222	-	(4)	1,638	21,636					
捷順運輸(股)公司	統一強棒貨幣市場基金	6	-	1,274	20,540	17,957	290,440	(18,726)	302,960	(302,775)	185	-	(8)	505	8,197					
伸鴻(股)公司	第一金全家福貨幣市場基金	6	-	124	21,360	1,267	218,900	(1,270)	219,368	(219,267)	101	-	3	121	20,996					
統一超商香港控股公司	現金增資	11	-	-	560,099	-	274,547	-	-	-	-	-	(451,435)	-	383,211					

股票：

統一超商(上海)便利有限公司

有價證券種類及名稱(註)對象之公司	關聯交易對象	期		買		入		賣		出		本期其他增(減)		期		單位：仟元 末	
		股數(仟股或仟單位)	金額	股數(仟股或仟單位)	金額	股數(仟股或仟單位)	金額	股數(仟股或仟單位)	金額	處分(損)	帳面成本	售價	股數(仟股或仟單位)	金額	股數(仟股或仟單位)		金額
股票：																	
統一超商	現金增資	-	\$ 102,490	-	\$ 273,847	-	\$ -	-	\$ -	-	\$ -	-	(\$ 39,839)	-	-	\$ 336,498	
香港控 股公司	現金增資	-	-	-	140,064	-	-	-	-	-	-	-	(163,462)	-	(23,398)		
Presicle -TC Limited	現金增資	-	-	-	-	-	-	-	-	-	-	-	-	-	-		
統一企業 香港控 股有限 公司	現金增資	-	CNY5,968,952	-	CNY1,021,656	-	-	-	-	-	-	-	-	CNY 851,173	-	CNY7,841,781	
統一企業 (中國) 投資有 限公司	現金增資	-	CNY 18,897	-	CNY 113,422	-	-	-	-	-	-	-	-	CNY 5,249	-	CNY 137,568	
統一企業 (中國) 投資有 限公司	現金增資	-	CNY 764,738	-	CNY 95,171	-	-	-	-	-	-	-	(CNY 47,624)	-	-	CNY 812,285	
統一企業 (中國) 投資有 限公司	現金增資	-	CNY 514,706	-	CNY 94,819	-	-	-	-	-	-	-	-	CNY 76,008	-	CNY 685,533	

有價證券種類及名稱(註)對象之公司	帳目交易關係	期		買	入	賣	出		本期其他增(減)		期		單位：仟元 末
		股數(仟股或仟單位)	金額				股數(仟股或仟單位)	金額	股數(仟股或仟單位)	金額	股數(仟股或仟單位)	金額	
統一企業(中國)投資有限公司	現金增資	-	CNY 532,574	-	-	-	\$	-	CNY 57,685	-	-	-	CNY 685,079
統一企業(中國)投資有限公司	現金增資	-	CNY 663,335	-	-	-	-	-	(CNY 52,109)	-	-	-	CNY 706,046
統一企業(中國)投資有限公司	現金增資	-	CNY 228,030	-	-	-	-	-	CNY 21,197	-	-	-	CNY 325,406
統一企業(中國)投資有限公司	現金增資	-	CNY 149,176	-	-	-	-	-	CNY 26,964	-	-	-	CNY 239,353
統一企業(中國)投資有限公司	現金增資	-	CNY 183,028	-	-	-	-	-	CNY 5,225	-	-	-	CNY 251,205
統一企業(中國)投資有限公司	現金增資	-	-	-	-	-	-	-	CNY 943	-	-	-	CNY 63,795

有價證券種類及名稱(註)對象之公司	關聯交易對象	期		買		入		賣		出		本期其他增(減)		期		單位：仟元 末
		股數(仟股或仟單位)	金額	股數(仟股或仟單位)	金額	股數(仟股或仟單位)	金額	股數(仟股或仟單位)	金額	處分(損)	帳面成本	售價	股數(仟股或仟單位)	金額	股數(仟股或仟單位)	
統一企業(中國)投資有限公司	現金增資	-	CNY 7,101	-	-	CNY 40,093	-	-	-	\$	-	-	(CNY 157)	-	-	CNY 47,037
統一企業(中國)投資有限公司	現金增資	-	CNY 7,785	-	-	CNY 31,446	-	-	-	-	-	-	CNY 779	-	-	CNY 40,010
統一企業(中國)投資有限公司	現金增資	-	-	-	-	CNY 29,855	-	-	-	-	-	-	CNY 648	-	-	CNY 30,503
統一企業(中國)投資有限公司	現金增資	-	CNY 5,679	-	-	CNY 22,663	-	-	-	-	-	-	CNY 3,429	-	-	CNY 31,771
統一企業(中國)投資有限公司	現金增資	-	-	-	-	CNY 22,008	-	-	-	-	-	-	(CNY 401)	-	-	CNY 21,607
統一企業(中國)投資有限公司	現金增資	-	CNY 21,342	-	-	CNY 120,866	-	-	-	-	-	-	(CNY 469)	-	-	CNY 141,739

股票：

買、賣之公司	有價證券種類及名稱(註)對象關係	期	初		買		入		賣		出		本期其他增(減)		期		單位：千元 末
			股數(仟股或仟單位)	金額	股數(仟股或仟單位)	金額	股數(仟股或仟單位)	金額	售價	帳面成本	處(損)益	股數(仟股或仟單位)	金額	股數(仟股或仟單位)	金額		
昆明統一企業食品有限公司	11 現金 增資	-	CNY 51,327	-	CNY 33,918	-	\$	-	\$	-	-	-	CNY 10,288	-	-	CNY 95,533	
成都統一企業食品有限公司	11 現金 增資	-	CNY 83,497	-	CNY 78,001	-	-	-	-	-	-	-	CNY 2,908	-	-	CNY 164,406	
鄭州統一企業有限公司	11 現金 增資	-	-	-	CNY 85,543	-	-	-	-	-	-	-	CNY 1,842	-	-	CNY 87,385	
鄭州統一企業有限公司	11 現金 增資	-	-	-	CNY 66,328	-	-	-	-	-	-	-	CNY 990	-	-	CNY 67,318	
廣州統一企業有限公司	11 現金 增資	-	CNY 26,421	-	CNY 40,545	-	-	-	-	-	-	-	(CNY 1,205)	-	-	CNY 65,761	
北京統一飲品有限公司	11 現金 增資	-	CNY 34,228	-	CNY 92,470	-	-	-	-	-	-	-	CNY 2,339	-	-	CNY 129,037	
昆明統一企業食品有限公司	11 現金 增資	-	CNY 15,558	-	CNY 41,131	-	-	-	-	-	-	-	(CNY 1,398)	-	-	CNY 55,291	

買、賣、有價證券種類及名稱(註)對象之公司	關聯交易科目	期	初		買		入		賣		出		本期其他增(減)		期	
			股數(仟股或仟單位)	金額	股數(仟股或仟單位)	金額	股數(仟股或仟單位)	金額	股數(仟股或仟單位)	金額	股數(仟股或仟單位)	金額	股數(仟股或仟單位)	金額	股數(仟股或仟單位)	金額
開曼統一實業控股有限公司	11 現金 - 增資	-	USD 16,914	-	USD 13,000	-	\$	-	\$	-	-	(USD) 481	-	(USD) 29,433	-	USD 29,433
開曼統一實業控股有限公司	11 現金 - 增資	-	-	-	USD 30,000	-	-	-	-	-	-	USD 4,473	-	USD 34,473	-	USD 34,473
開曼統一實業控股有限公司	11 現金 - 增資	-	-	-	6,000	USD 6,000	-	-	-	-	-	(USD) 50	-	USD 5,950	6,000	USD 5,950
開曼統一實業控股有限公司	11 現金 - 增資	-	-	-	6,000	USD 6,000	-	-	-	-	-	(USD) 50	-	USD 5,950	6,000	USD 5,950
開曼統一實業(中國)控股有限公司	11 現金 - 增資	-	-	-	-	-	-	-	-	-	-	(USD) 50	-	USD 5,950	6,000	USD 5,950
開曼統一實業(中國)控股有限公司	11 現金 - 增資	-	-	-	-	-	-	-	-	-	-	(USD) 50	-	USD 5,950	-	USD 5,950

股票：

開曼統一實業(中國)控股有限公司

開曼統一實業(中國)控股有限公司

開曼統一實業(中國)控股有限公司

開曼統一實業(中國)控股有限公司

開曼統一實業(中國)控股有限公司

開曼統一實業(中國)控股有限公司

(註)帳列科目代號說明如下：

1. 交易目的金融資產。
2. 備供出售金融資產 - 流動。
3. 持有至到期日金融資產 - 流動。
4. 以成本衡量之金融資產 - 流動。
5. 無活絡市場之債券投資 - 流動。

單位：仟元

末

6. 公平價值變動列入損益之金融資產－流動。
7. 備供出售金融資產－非流動。
8. 持有至到期日金融資產－非流動。
9. 以成本衡量之金融資產－非流動。
10. 無活絡市場之債券投資－非流動。
11. 採權益法之長期股權投資。
12. 待處分長期股權投資。
13. 約當現金。

5. 取得不動產之金額達新台幣一億元或實收資本額百分之二十以上：

取得之公司	財產名稱	交易日或事實發生日	交易金額	價款支付情形	交易對象	關係	所有人	與發行人之關係	移轉日期	金額	價格決定之參考依據	取得目的及使用情形	及其他約定事項
台灣神隆(股)公司	針劑廠房	101.6	約\$1,100,000	\$	-	-	-	-	-	\$	議價	供營業使用	無
神隆醫藥(常熟)有限公司	一期廠房	99.4~101.12	CNY 58,758	CNY 55,616	浙江美陽國際工程設計有限公司等	-	-	-	-	-	議價	供營業使用	無
神隆醫藥(常熟)有限公司	二期廠房	101.11~101.12	CNY1,130,000	CNY 15,372	江蘇啟安建設集團有限公司	-	-	-	-	-	議價	供營業使用	無
統一武藏野(股)公司	廠房	100.5~101.12	278,500	278,500	銓興營造有限公司	-	-	-	-	-	議價	供營業使用	無
統一速達(股)公司	廠房	101.1~101.9	496,144	496,144	統營營造(股)公司	-	-	-	-	-	議價	供營業使用	無

6. 處分不動產之金額達新台幣一億元或實收資本額百分之二十以上：無此情事。

單位：仟元

7. 與關係人進、銷貨之金額達新台幣一億元或實收資本額百分之二十以上：

進(銷)貨之公司	交易對象	關係	進(銷)貨之金額	佔總進(銷)貨之比率	情形	交易條件與一般交易不同之情形及原因			應收(付)票據、帳款	佔總應收(付)票據、帳款之比率	備註
						進(銷)貨之金額	佔總進(銷)貨之比率	情形			
統一企業(股)公司	統一企業(股)公司	本公司採權益法評價之被投資公司	(銷)貨 (\$ 7,594,719)	(17)	(註1)	\$ -	(註1)	\$ 878,397	15	-	
統一企業(股)公司	統一行銷(股)公司	本公司採權益法評價之被投資公司	(銷)貨 (6,975,447)	(15)	(註1)	-	(註1)	531,273	9	-	
統一企業(股)公司	統一行銷(股)公司	本公司採權益法評價之被投資公司	(銷)貨 (2,869,675)	(6)	(註1)	-	(註1)	569,725	10	-	
統一企業(股)公司	捷盟行銷(股)公司	本公司採權益法評價之被投資公司	(銷)貨 (2,821,999)	(6)	(註1)	-	(註1)	358,547	6	-	
統一企業(股)公司	統一行銷(股)公司	本公司採權益法評價之被投資公司	(銷)貨 (1,665,920)	(4)	(註1)	-	(註1)	295,912	5	-	
統一企業(股)公司	統一行銷(股)公司	本公司採權益法評價之被投資公司	(銷)貨 (1,351,252)	(3)	(註1)	-	(註1)	237,782	4	-	
統一企業(股)公司	觀展企業(股)公司	本公司採權益法評價之被投資公司	(銷)貨 (781,762)	(2)	(註1)	-	(註1)	95,592	2	-	
統一企業(股)公司	統一行銷(股)公司	本公司採權益法評價之被投資公司	(銷)貨 (669,279)	(1)	(註1)	-	(註1)	28,636	-	-	
統一企業(股)公司	統一遠邁自販(股)公司	本公司採權益法評價之被投資公司	(銷)貨 (650,324)	(1)	(註1)	-	(註1)	54,361	1	-	
統一企業(股)公司	統一行銷(股)公司	本公司採權益法評價之被投資公司	(銷)貨 (582,988)	(1)	(註1)	-	(註1)	107,295	2	-	
統一企業(股)公司	統一行銷(股)公司	本公司採權益法評價之被投資公司	(銷)貨 (564,851)	(1)	(註1)	-	(註1)	76,522	1	-	
統一企業(股)公司	發統企業(股)公司	本公司採權益法評價之被投資公司	(銷)貨 (536,635)	(1)	(註1)	-	(註1)	56,149	1	-	
統一企業(股)公司	統一行銷(股)公司	本公司採權益法評價之被投資公司	(銷)貨 (502,768)	(1)	(註1)	-	(註1)	86,750	1	-	
統一企業(股)公司	大統益(股)公司	本公司採權益法評價之被投資公司	(銷)貨 (413,573)	(1)	(註1)	-	(註1)	25,590	-	-	

單位：仟元

單位：仟元

進(銷)貨之公司	交易對象	關係	係	交易		情形	交易條件與一般交易		應收(付)票據、帳款	備註
				進(銷)貨金額	佔總進(銷)貨之比率		授信條件	不同之情形及原因		
統一企業(股)公司	統結(股)公司	子公司(南聯)採權益法評價之被投資公司	(銷)貨	\$	271,623	(註1)	\$	40,225	1	-
統一企業(股)公司	信統企業(股)公司	子公司(南聯)採權益法評價之被投資公司	(銷)貨	(229,844	(註1)	-	9,414	-	-
統一企業(股)公司	昕亞企業(股)公司	子公司(南聯)採權益法評價之被投資公司	(銷)貨	(220,704	(註1)	-	35,269	1	-
統一企業(股)公司	歲統企業(股)公司	子公司(南聯)採權益法評價之被投資公司	(銷)貨	(190,410	(註1)	-	17,050	-	-
統一企業(股)公司	進輝食品(股)公司	子公司(南聯)採權益法評價之被投資公司	(銷)貨	(177,560	(註1)	-	6,718	-	-
統一企業(股)公司	常統企業(股)公司	子公司(南聯)採權益法評價之被投資公司	(銷)貨	(171,508	(註1)	-	6,358	-	-
統一企業(股)公司	統有企業(股)公司	子公司(南聯)採權益法評價之被投資公司	(銷)貨	(167,487	(註1)	-	6,473	-	-
統一企業(股)公司	合智興業(股)公司	子公司(南聯)採權益法評價之被投資公司	(銷)貨	(166,977	(註1)	-	6,189	-	-
統一企業(股)公司	德記洋行(股)公司	本公司採權益法評價之被投資公司	(銷)貨	(164,541	(註1)	-	8,298	-	-
統一企業(股)公司	統滢企業(股)公司	子公司(南聯)採權益法評價之被投資公司	(銷)貨	(164,404	(註1)	-	3,179	-	-
統一企業(股)公司	愿泰企業(股)公司	子公司(南聯)採權益法評價之被投資公司	(銷)貨	(155,021	(註1)	-	26,857	-	-
統一企業(股)公司	聯有企業(股)公司	子公司(南聯)採權益法評價之被投資公司	(銷)貨	(142,573	(註1)	-	2,512	-	-
統一企業(股)公司	統先(股)公司	子公司(南聯)採權益法評價之被投資公司	(銷)貨	(138,144	(註1)	-	12,099	-	-

單位：仟元

進(銷)貨之公司	交易對象	關係	進(銷)貨	金額	情形	交易條件與一般交易			應收(付)票據、帳款	佔總應收(付)票據、帳款之比率	備註
						不同之情形及原因	單價	授信期間			
進(銷)貨之公司			進(銷)貨	金額	情形	授信條件	單價	授信期間	應收(付)票據、帳款	佔總應收(付)票據、帳款之比率	備註
統一企業(股)公司	惠盛企業(股)公司	子公司(南聯)採權益法評價之被投資公司	(銷)貨	\$ 120,960	-	(註1)	\$ -	(註1)	\$ 17,610	-	-
統一企業(股)公司	統翔興業企業(股)公司	子公司(南聯)採權益法評價之被投資公司	(銷)貨	(117,402)	-	(註1)	-	(註1)	21,670	-	-
統一企業(股)公司	統博企業(股)公司	子公司(南聯)採權益法評價之被投資公司	(銷)貨	(101,558)	-	(註1)	-	(註1)	3,304	-	-
統一企業(股)公司	統萬(股)公司	本公司採權益法評價之被投資公司	進貨	1,030,991	4	(註1)	-	(註1)	(73,960)	(4)	-
統一企業(股)公司	統清(股)公司	本公司採權益法評價之被投資公司	進貨	429,382	2	(註1)	-	(註1)	(44,733)	(2)	-
統一企業(股)公司	統奕包裝(股)公司	本公司採權益法評價之被投資公司	進貨	215,221	1	(註1)	-	(註1)	(21,625)	(1)	-
統一企業(股)公司	大統益(股)公司	本公司採權益法評價之被投資公司	進貨	136,675	-	(註1)	-	(註1)	(7,112)	-	-
統一速邁自販(股)公司	統一企業(股)公司	本公司	進貨	650,324	72	月結30-60天	-	-	(54,361)	(77)	-
統奕包裝(股)公司	捷盟行銷(股)公司	本公司採權益法評價之被投資公司	(銷)貨	(318,653)	(17)	月結30-50天	-	-	82,516	28	-
統奕包裝(股)公司	統一企業(股)公司	本公司	(銷)貨	(215,221)	(12)	1個月	-	-	21,625	7	-
南聯國際貿易(股)公司	聯柏企業(股)公司	子公司(南聯)採權益法評價之被投資公司	(銷)貨	(1,021,775)	(41)	月結15-60天	-	-	28,879	32	-
南聯國際貿易(股)公司	聯嵩企業(股)公司	子公司(南聯)採權益法評價之被投資公司	(銷)貨	(251,356)	(10)	月結12天	-	-	6,280	7	-
南聯國際貿易(股)公司	會統企業(股)公司	子公司(南聯)為其法人董事	(銷)貨	(126,433)	(5)	月結15-60天	-	-	22,999	25	-

單位：仟元

進(銷)貨之公司	交易對象	關係	交易情形	交易		情形		交易條件與一般交易		應收(付)票據、帳款	佔總應收(付)票據、帳款之比率	備註		
				進(銷)貨	金額	佔總進(銷)貨之比率	授信條件	單價	授信期間				餘額	
德記洋行(股)公司	維力食品工業(股)公司	本公司採權益法評價之被投資公司	進	(銷)貨	\$	335,681	(24)	(註5)	\$ -	(註5)	\$	28,242	16	-
德記洋行(股)公司	捷盟行銷(股)公司	本公司採權益法評價之被投資公司	進	(銷)貨	(226,961	(16)	(註5)	-	(註5)	(51,871	29	-
德記洋行(股)公司	統一企業(股)公司	本公司	進	貨		164,541	13	(註5)	-	(註5)	(8,298	(7)	-
統清(股)公司	統一企業(股)公司	本公司	(銷)貨	(429,382	(33)		月結30天	-	-	-	44,733	19	-
統一武藏野(股)公司	統昶行銷(股)公司	本公司採權益法評價之被投資公司	(銷)貨	(1,867,696	(100)		月結45天	-	-	-	456,933	100	-
統一武藏野(股)公司	統一雅瑪珂(股)公司	子公司(統一超商)採權益法評價之被投資公司	進	貨		120,066	9	月結60天	-	-	(40,019	(9)	-
統萬(股)公司	統一企業(股)公司	本公司	(銷)貨	(1,030,991	(100)		1個月	-	-	-	73,960	97	-
統一實業(股)公司	開曼統一實業控股有限公司	該公司採權益法評價之被投資公司	(銷)貨	(7,735,875	(35)		貨物裝船後30天	-	-	-	430,085	38	-
統一實業(股)公司	大統益(股)公司	本公司採權益法評價之被投資公司	(銷)貨	(243,095	(1)		月結30天	-	-	-	42,391	4	-
統一實業(股)公司	福建統一馬口鐵有限公司	該公司採權益法評價之被投資公司	(銷)貨	(209,012	(1)		貨物裝船後30天	-	-	-	21,799	2	-
統一實業(股)公司	越南統盟製罐(股)公司	該公司採權益法評價之被投資公司	(銷)貨	(178,144	(1)		貨物裝船後30天	-	-	-	46,026	4	-
統一實業(股)公司	江蘇統一馬口鐵有限公司	子公司(開曼江蘇統一實業)採權益法評價之被投資公司	(銷)貨	(127,605	(1)		貨物裝船後30天	-	-	-	8,284	1	-
統一實業(股)公司	日商豐田通商株式會社	該公司法人董事	進	貨		4,251,962	25	進貨後閉立即期信用狀支付	-	-	-	-	-	-

單位：仟元

進(銷)貨之公司	交易對象	關係	情形	交易		交易條件與一般交易		應收(付)票據、帳款	備註
				進(銷)貨金額	佔總進(銷)貨之比率	授信條件	不同之情形及原因		
統一超商(股)公司	捷盟行銷(股)公司	本公司採權益法評價之被投資公司	進貨	\$ 54,602,226	56	月結10-54天	(註2)	4,919,398	(37)
統一超商(股)公司	統昶行銷(股)公司	本公司採權益法評價之被投資公司	進貨	24,132,013	25	月結20-70天	(註2)	3,534,257	(27)
統一超商(股)公司	大智通文化行銷(股)公司	該公司採權益法評價之被投資公司	進貨	11,083,850	11	月結30-60天	(註2)	1,465,518	(11)
統一超商(股)公司	統一企業(股)公司	本公司	進貨	2,869,675	3	月結35天	-	569,725	(4)
統一超商(股)公司	安源資訊(股)公司	本公司採權益法評價之被投資公司	進貨	346,591	-	月結45天	-	68,340	(1)
統一超商(股)公司	統冠生活事業(股)公司	子公司(凱友)採權益法評價之被投資公司	進貨	168,696	-	月結55天	-	36,385	-
台灣神隆(股)公司	神隆(昆山)生化科技有限公司	該公司採權益法評價之被投資公司	進貨	326,510	21	進貨後90天	-	16,338	(11)
統昶行銷(股)公司	統一超商(股)公司	本公司採權益法評價之被投資公司	(銷)貨	24,132,013	(97)	月結20-70天	(註3)	3,534,257	94
統昶行銷(股)公司	萊爾富國際(股)公司	光泉牧場採權益法評價之被投資公司	(銷)貨	286,811	(1)	月結45天	(註3)	39,058	1
統昶行銷(股)公司	統一企業(股)公司	本公司	進貨	7,594,719	34	月結30天	-	878,397	(24)
統昶行銷(股)公司	統一武藏野(股)公司	本公司採權益法評價之被投資公司	進貨	1,867,696	8	月結45天	-	456,933	(13)
統昶行銷(股)公司	二十一世紀生活事業(股)公司	子公司(統一超商)採權益法評價之被投資公司	進貨	114,831	1	月結50天	-	32,623	(1)
統昶行銷(股)公司	統一聖娜多堡(股)公司	子公司(統一超商)採權益法評價之被投資公司	進貨	172,533	1	月結50天	-	29,325	(1)
統昶行銷(股)公司	光泉牧場(股)公司	本公司採權益法評價之被投資公司	進貨	253,187	1	月結65天	-	61,954	(2)

單位：仟元

進(銷)貨之公司	交易對象	關係	係	進(銷)貨	金額	佔總進(銷)貨之比率	情形	交易條件與一般交易			應收(付)票據、帳款	佔總應收(付)票據、帳款之比率	備註
								不同之情形及原因	單價	授信期間			
捷盟行銷(股)公司	統一超商(股)公司	本公司	採權益法評價之被投資公司	(銷)	\$ 54,602,226	(88)	月結10-54天	(註3)	-	\$ 4,919,398	75	-	
捷盟行銷(股)公司	統一生活事業(股)公司	子公司	(統一超商)採權益法評價之被投資公司	(銷)	6,056,839	(10)	月結45-60天	(註3)	-	1,455,571	22	-	
捷盟行銷(股)公司	統一星巴克(股)公司	子公司	(統一超商)採權益法評價之被投資公司	(銷)	599,400	-	月結15-28天	(註3)	-	69,281	1	-	
捷盟行銷(股)公司	統一企業(股)公司	本公司	採權益法評價之被投資公司	進	2,821,999	5	月結30-60天	-	-	358,547	(4)	-	
捷盟行銷(股)公司	統昂企業(股)公司	子公司	(凱友)採權益法評價之被投資公司	進	2,308,044	4	月結30天	-	-	167,240	(2)	-	
捷盟行銷(股)公司	統一藥品(股)公司	子公司	(統一超商)採權益法評價之被投資公司	進	1,511,009	3	月結30-80天	-	-	441,591	(5)	-	
捷盟行銷(股)公司	聯柏企業(股)公司	子公司	(南聯)採權益法評價之被投資公司	進	770,862	1	月結15-70天	-	-	99,980	(1)	-	
捷盟行銷(股)公司	維力食品工業(股)公司	本公司	採權益法評價之被投資公司	進	319,712	1	月結30-60天	-	-	67,237	(1)	-	
捷盟行銷(股)公司	統奕包裝(股)公司	本公司	採權益法評價之被投資公司	進	318,653	1	月結30-50天	-	-	82,516	(1)	-	
捷盟行銷(股)公司	統一連達(股)公司	本公司	採權益法評價之被投資公司	進	219,438	-	月結30-45天	-	-	54,583	(1)	-	
捷盟行銷(股)公司	德記洋行(股)公司	本公司	採權益法評價之被投資公司	進	226,961	-	月結30-90天	-	-	51,871	(1)	-	
捷盟行銷(股)公司	統一超商東京行銷株式會社	子公司	(統一超商)採權益法評價之被投資公司	進	128,389	-	國外出港日起算14天	-	-	19,372	-	-	
捷盟行銷(股)公司	光泉牧場(股)公司	本公司	採權益法評價之被投資公司	進	119,736	-	月結30-65天	-	-	26,784	-	-	
統一資訊(股)公司	統一超商(股)公司	本公司	採權益法評價之被投資公司	(勞務收入)	718,689	(75)	月結30天	-	-	80,738	69	-	

單位：仟元

進(銷)貨之公司	交易對象	關係	進(銷)貨	金額	情形	交易條件與一般交易			應收(付)票據、帳款	佔總應收(付)票據、帳款之比率	備註
						不同之情形及原因	單價	授信期間			
統昌(股)公司	統一企業(股)公司	本公司	進貨	\$ 271,623	2個月	\$ -	-	(\$ -)	40,225	(81)	-
統昌(股)公司	家福(股)公司	本公司採權益法評價之被投資公司	(銷貨)	(122,112)	月結70天	-	-	(19,267)	19,267	43	-
伸鴻(股)公司	捷盟行銷(股)公司	本公司採權益法評價之被投資公司	(銷貨)	(289,283)	月結15-20天	-	-	(26,796)	26,796	70	-
統一星巴克(股)公司	統展企業(股)公司	子公司(南聯)採權益法評價之被投資公司	進貨	707,034	月結30天	-	-	(86,269)	86,269	(31)	-
統一星巴克(股)公司	捷盟行銷(股)公司	本公司採權益法評價之被投資公司	進貨	599,400	月結15-28天	-	-	(69,281)	69,281	(25)	-
統一藥品(股)公司	捷盟行銷(股)公司	本公司採權益法評價之被投資公司	(銷貨)	(1,511,009)	月結30-80天	-	-	(441,591)	441,591	49	-
統一生活事業(股)公司	捷盟行銷(股)公司	本公司採權益法評價之被投資公司	進貨	6,056,839	月結45-60天	-	-	(1,455,571)	1,455,571	(100)	-
統一速達(股)公司	捷盟行銷(股)公司	本公司採權益法評價之被投資公司	(銷貨)	(219,438)	月結30-45天	-	-	(54,583)	54,583	5	-
大智通文化行銷(股)公司	統一超商(股)公司	本公司採權益法評價之被投資公司	(銷貨)	(11,083,850)	月結30-60天	-	-	(1,465,518)	1,465,518	100	-
大智通文化行銷(股)公司	高見文化行銷(股)公司	該公司採權益法評價之被投資公司	進貨	825,995	月結65天	-	-	(245,644)	245,644	(11)	-
大智通文化行銷(股)公司	紅心辣椒娛樂科技(股)公司	子公司(統宇)為該公司董事	進貨	307,716	月結60天	-	-	(13,210)	13,210	(1)	-
大智通文化行銷(股)公司	安源通訊(股)公司	本公司採權益法評價之被投資公司	進貨	242,060	月結60天	-	-	(31,201)	31,201	(1)	-
二十一世紀生活事業(股)公司	統昶行銷(股)公司	本公司採權益法評價之被投資公司	(銷貨)	(114,831)	月結50天	-	-	(32,623)	32,623	27	-

單位：仟元

連(銷)貨之公司	交易對象	關係	情形	交易		佔總進(銷)貨之比率	授信條件	交易條件與一般交易不同之情形及原因		應收(付)票據、帳款	佔總應收(付)票據、帳款之比率	備註
				進(銷)貨金額	額			單價	授信期間			
首阜企業管理顧問(股)公司	統一超商(股)公司	本公司採權益法評價之被投資公司	進(銷)貨	(\$ 206,350)	(90)	月結60天	\$ -	-	\$ 32,878	84	-	
樂清服務(股)公司	統一超商(股)公司	本公司採權益法評價之被投資公司	(勞務收入)	(204,105)	(28)	月結40-60天	-	-	45,269	36	-	
統一聖娜多堡(股)公司	統昶行銷(股)公司	本公司採權益法評價之被投資公司	(銷貨)	(172,533)	(42)	月結50天	-	-	29,325	83	-	
統一精工(股)公司	捷盛運輸(股)公司	子公司(統昶)採權益法評價之被投資公司	(銷貨)	(142,995)	(1)	月結30天	-	-	11,770	3	-	
統一超商東京行銷株式會社	捷盟行銷(股)公司	本公司採權益法評價之被投資公司	(銷貨)	(128,389)	(56)	國外出港日起算14天	-	-	19,372	80	-	
統一百華(股)公司	台灣無印良品(股)公司	子公司(統一超商)採權益法評價之被投資公司	進貨	156,377	3	月結30天	-	-	(28,382)	(3)	-	
台灣無印良品(股)公司	統一百華(股)公司	子公司(統一超商)採權益法評價之被投資公司	(銷貨)	(156,377)	(6)	月結30天	-	-	28,382	7	-	
安源資訊(股)公司	統一超商(股)公司	本公司採權益法評價之被投資公司	(銷貨)	(346,591)	(50)	月結45天	-	-	68,340	54	-	
統昂企業(股)公司	捷盟行銷(股)公司	本公司採權益法評價之被投資公司	(銷貨)	(2,308,044)	(30)	月結30天	-	-	167,240	20	-	
統昂企業(股)公司	統祥企業(股)公司	子公司(南聯)採權益法評價之被投資公司	(銷貨)	(1,646,648)	(22)	出貨後77天	-	-	322,577	38	-	
統昂企業(股)公司	發統企業(股)公司	子公司(南聯)採權益法評價之被投資公司	(銷貨)	(611,977)	(8)	出貨後38天	-	-	68,641	8	-	
統昂企業(股)公司	統有企業(股)公司	子公司(南聯)採權益法評價之被投資公司	(銷貨)	(482,898)	(6)	出貨後12天	-	-	29,131	3	-	
統昂企業(股)公司	統鉅企業(股)公司	子公司(南聯)採權益法評價之被投資公司	(銷貨)	(330,209)	(4)	出貨後56天	-	-	51,466	6	-	
統昂企業(股)公司	會統企業(股)公司	子公司(南聯)為其法人董事	(銷貨)	(304,106)	(4)	月結80天	-	-	79,249	9	-	

單位：仟元

進(銷)貨之公司	交易對象	關係	係	交易		情形	交易條件與一般交易		應收(付)票據	應收(付)票據之比率	備註
				金額	佔總進(銷)貨之比率		不同之情形及原因	授信期間			
統昂企業(股)公司	信統企業(股)公司	子公司(南聯)採權益法評價之被投資公司	(銷)貨	\$	191,255	(3)	出貨後17天	\$	12,926	2	-
統昂企業(股)公司	崑崙企業(股)公司	子公司(南聯)採權益法評價之被投資公司	(銷)貨	(143,345	(2)	出貨後25天	-	13,970	2	-
統昂企業(股)公司	聯有企業(股)公司	子公司(南聯)採權益法評價之被投資公司	(銷)貨	(171,916	(2)	出貨後12天	-	1,568	-	-
統昂企業(股)公司	常統企業(股)公司	子公司(南聯)採權益法評價之被投資公司	(銷)貨	(136,446	(2)	出貨後12天	-	6,820	1	-
統昂企業(股)公司	統博企業(股)公司	子公司(南聯)採權益法評價之被投資公司	(銷)貨	(146,786	(2)	出貨後12天	-	7,704	1	-
統昂企業(股)公司	連盛食品(股)公司	子公司(南聯)採權益法評價之被投資公司	(銷)貨	(132,604	(2)	出貨後12天	-	4,798	1	-
統昂企業(股)公司	統滢企業(股)公司	子公司(南聯)採權益法評價之被投資公司	(銷)貨	(112,997	(2)	出貨後12天	-	5,088	1	-
統昂企業(股)公司	統一企業(股)公司	本公司	進貨		6,975,447	100	(註4)	-	531,273	(100)	-
高見文化行銷(股)公司	大智通文化行銷(股)公司	子公司(統一超商)採權益法評價之被投資公司	(銷)貨	(825,995	(46)	月結65天	-	245,644	28	-
統冠生活事業(股)公司	統一超商(股)公司	本公司採權益法評價之被投資公司	(銷)貨	(168,696	(60)	月結55天	-	36,385	78	-
神隆(昆山)生化科技有限公司	台灣神隆(股)公司	本公司採權益法評價之被投資公司	(銷)貨	(CNY)	70,083	(97)	出貨後90天	-	3,536	29	-
統義食品(股)公司	統一企業(股)公司	本公司	進貨		582,988	94	週結60天	-	107,295	(100)	-
昕亞企業(股)公司	統一企業(股)公司	本公司	進貨		220,704	99	月結60天	-	35,269	(96)	-

單位：仟元

進(銷)貨之公司	交易對象	關係	進(銷)貨	金額	情形	交易條件與一般交易			應收(付)票據、帳款	佔總應收(付)票據、帳款之比率	備註
						不同之情形及原因	單價	授信期間			
統享企業(股)公司	統一企業(股)公司	本公司	進貨	\$ 502,768	週結60天	\$ -	-	(\$ -)	86,750	(60)	-
聯柏企業(股)公司	捷盟行銷(股)公司	本公司採權益法評價之被投資公司	(銷貨)	770,862	月結15-70天	-	-	-	99,980	41	-
聯柏企業(股)公司	南聯國際貿易(股)公司	本公司採權益法評價之被投資公司	進貨	1,021,775	月結15-60天	-	-	(-)	28,879	(30)	-
聯柏企業(股)公司	世華企業(股)公司	子公司(南聯)採權益法評價之被投資公司	進貨	256,055	月結15-60天	-	-	-	-	-	-
聯萬企業(股)公司	南聯國際貿易(股)公司	本公司採權益法評價之被投資公司	進貨	251,356	月結12天	-	-	(-)	6,280	(81)	-
統祥企業(股)公司	家福(股)公司	本公司採權益法評價之被投資公司	(銷貨)	813,411	月結70天	-	-	-	129,597	20	-
統祥企業(股)公司	萊爾富國際(股)公司	光泉牧場採權益法評價之被投資公司	(銷貨)	406,383	月結45天	-	-	-	74,820	12	-
統祥企業(股)公司	統一企業(股)公司	本公司	進貨	1,665,920	2個月	-	-	(-)	295,912	(46)	-
統祥企業(股)公司	統昂企業(股)公司	子公司(凱友)採權益法評價之被投資公司	進貨	1,646,648	進貨後77天	-	-	(-)	322,577	(50)	-
統先(股)公司	統一企業(股)公司	本公司	進貨	138,144	月結40天	-	-	(-)	12,099	(95)	-
統舜企業(股)公司	統一企業(股)公司	本公司	進貨	1,351,252	週結60天	-	-	(-)	237,782	(99)	-
統舜企業(股)公司	萊爾富國際(股)公司	光泉牧場採權益法評價之被投資公司	(銷貨)	330,043	月結50天	-	-	-	55,985	19	-
統有企業(股)公司	統昂企業(股)公司	子公司(凱友)採權益法評價之被投資公司	進貨	482,898	進貨後12天	-	-	(-)	29,131	(66)	-
統有企業(股)公司	統一企業(股)公司	本公司	進貨	167,487	週結15天	-	-	(-)	6,473	(15)	-

單位：仟元

進(銷)貨之公司	交易對象	關係	進(銷)貨	金額	情形	交易條件與一般交易			應收(付)票據、帳款	佔總應收(付)票據、帳款之比率	備註
						進(銷)貨之比率	授信條件	單價			
不同之情形及原因			餘								
應泰企業(股)公司	統一企業(股)公司	本公司	進貨	\$ 155,021	99	月結60天	\$ -	(\$ 26,857)	(98)	-	-
統鉅企業(股)公司	家福(股)公司	本公司採權益法評價之被投資公司	(銷貨)	(376,623)	(41)	月結70天	-	66,108	39	-	-
統鉅企業(股)公司	統一企業(股)公司	本公司	進貨	564,851	63	2個月	-	(76,522)	(59)	-	-
統鉅企業(股)公司	統昂企業(股)公司	子公司(凱友)採權益法評價之被投資公司	進貨	330,209	37	進貨後56天	-	(51,466)	(40)	-	-
統博企業(股)公司	統昂企業(股)公司	子公司(凱友)採權益法評價之被投資公司	進貨	146,786	52	進貨後12天	-	(7,704)	(45)	-	-
統博企業(股)公司	統一企業(股)公司	本公司	進貨	101,558	36	進貨後14天	-	(3,304)	(26)	-	-
信統企業(股)公司	統一企業(股)公司	本公司	進貨	229,844	51	進貨後46天	-	(9,414)	(29)	-	-
信統企業(股)公司	統昂企業(股)公司	子公司(凱友)採權益法評價之被投資公司	進貨	191,255	42	進貨後17天	-	(12,926)	(39)	-	-
統翔興業企業(股)公司	統一企業(股)公司	本公司	進貨	117,402	99	月結30天	-	(21,670)	-	-	-
捷盛運輸(股)公司	統昶行銷(股)公司	本公司採權益法評價之被投資公司	(配送收入)	(927,293)	(41)	月結20天	-	79,910	39	-	-
捷盛運輸(股)公司	捷盟行銷(股)公司	本公司採權益法評價之被投資公司	(配送收入)	(689,599)	(31)	月結20天	-	59,476	29	-	-
捷盛運輸(股)公司	大智通文化行銷(股)公司	子公司(統一超商)採權益法評價之被投資公司	(配送收入)	(298,420)	(13)	月結20天	-	38,597	19	-	-
捷盛運輸(股)公司	捷順運輸(股)公司	該公司採權益法評價之被投資公司	進貨	313,291	15	月結20天	-	(38,334)	(32)	-	-
捷盛運輸(股)公司	統一精工(股)公司	子公司(統一超商)採權益法評價之被投資公司	進貨	142,955	7	月結30天	-	(11,770)	(10)	-	-

單位：仟元

進(銷)貨之公司	交易對象	關係	交易	情形	交易條件與一般交易		應收(付)票據、帳款	備註
					不同之情形及原因	授信期間		
					佔總進(銷)貨之比率	佔總應收(付)票據、帳款之比率		
捷順運輸(股)公司	統一運達(股)公司	本公司採權益法評價之被投資公司	(配送收入)	月結40天	\$	120,302	78	-
捷順運輸(股)公司	捷盛運輸(股)公司	子公司(統昶)採權益法評價之被投資公司	(配送收入)	月結20天	-	38,334	24	-
開曼統一實業控股有限公司	福建統一馬口鐵有限公司	子公司(開曼福建統一實業)採權益法評價之被投資公司	(銷貨)	貨物裝船後30天	-	USD 6,740	45	-
開曼統一實業控股有限公司	江蘇統一馬口鐵有限公司	子公司(開曼江蘇統一實業)採權益法評價之被投資公司	(銷貨)	貨物裝船後30天	-	USD 8,260	55	-
開曼統一實業控股有限公司	統一實業(股)公司	本公司採權益法評價之被投資公司	進貨	貨物裝船後30天	-	(USD 14,836)	(100)	-
上海統一星巴克咖啡有限公司	昆山統一企業食品有限公司	子公司(統一企業(中國)投資)採權益法評價之被投資公司	進貨	月結30-45天	-	(40,898)	(8)	-
Uni-President (Thailand) Ltd.	Uni-President Marketing Ltd.	該公司採權益法評價之被投資公司	(銷貨)	月結60天	-	THB 219,392	54	-
Uni-President Marketing Ltd. (Thailand) Ltd.	Uni-President Marketing Ltd. (Thailand) Ltd.	對Uni-President Marketing Ltd.採權益法評價之被投資公司	進貨	月結60天	-	(THB 219,392)	(100)	-
Tribeco Binh Duong Co., Ltd.	Sai Gon Beverages Joint Stock Company Ltd.	該公司採權益法評價之被投資公司	(銷貨)	月結30天	-	VND 210,815,472	82	-
Sai Gon Beverages Joint Stock Company	Tribeco Binh Duong Co., Ltd.	對該公司採權益法評價之被投資公司	進貨	月結30天	-	(VND 210,815,472)	(98)	-

單位：仟元

連(銷)貨之公司	交易對象	關係	進(銷)貨	金額	情形	交易條件與一般交易			應收(付)票據、帳款	佔總應收(付)票據、帳款之比率	備註
						不同之情形及原因	單價	授信期間			
江蘇統一馬口鐵有限公司	無錫統一實業包裝有限公司	子公司(開曼統一實業)採權益法評價之被投資公司	(銷)貨	(USD) 17,763	佔總進(銷)貨之比率	發票日後67天電匯	\$ -	-	USD 3,673	12	-
江蘇統一馬口鐵有限公司	開曼統一實業控股有限公司	子公司(統一實業)採權益法評價之被投資公司	進貨	USD 111,589	84	貨物裝船後30天	-	-	(USD) 8,260	(84)	-
江蘇統一馬口鐵有限公司	統一實業(股)公司	本公司採權益法評價之被投資公司	進貨	USD 4,318	3	貨物裝船後30天	-	-	(USD) 286	(3)	-
福建統一馬口鐵有限公司	成都統一實業包裝有限公司	子公司(開曼統一實業)採權益法評價之被投資公司	(銷)貨	(USD) 20,340	(9)	發票日後67天電匯	-	-	USD 3,784	8	-
福建統一馬口鐵有限公司	無錫統一實業包裝有限公司	子公司(開曼統一實業)採權益法評價之被投資公司	(銷)貨	(USD) 10,493	(5)	發票日後67天電匯	-	-	USD 1,022	2	-
福建統一馬口鐵有限公司	開曼統一實業控股有限公司	子公司(統一實業)採權益法評價之被投資公司	進貨	USD 150,825	80	貨物裝船後30天	-	-	(USD) 6,740	(72)	-
福建統一馬口鐵有限公司	統一實業(股)公司	本公司採權益法評價之被投資公司	進貨	USD 7,076	4	貨物裝船後30天	-	-	(USD) 752	(8)	-
無錫統一實業包裝有限公司	江蘇統一馬口鐵有限公司	子公司(開曼江蘇統一實業)採權益法評價之被投資公司	進貨	USD 17,763	62	發票日後67天電匯	-	-	(USD) 3,673	(55)	-
無錫統一實業包裝有限公司	福建統一馬口鐵有限公司	子公司(開曼福建統一實業)採權益法評價之被投資公司	進貨	USD 10,493	37	發票日後67天電匯	-	-	(USD) 1,022	(15)	-
越南統盟製藥(股)公司	統一實業(股)公司	本公司採權益法評價之被投資公司	進貨	USD 6,005	95	貨物裝船後30天	-	-	(USD) 1,588	(100)	-
成都統一實業包裝有限公司	福建統一馬口鐵有限公司	子公司(開曼福建統一實業)採權益法評價之被投資公司	進貨	USD 20,340	69	發票日後67天電匯	-	-	(USD) 3,784	(63)	-
統一企業香港控股有限公司	新疆統一企業食品有限公司	子公司(統一企業(中國)投資)採權益法評價之被投資公司	進貨	CNY 32,520	58	月結30天	-	-	(CNY) 4,217	(50)	-

單位：仟元

進(銷)貨之公司	交易對象	關係	進(銷)貨	金額	情形	交易條件與一般交易			應收(付)票據、帳款	佔總應收(付)票據、帳款之比率	備註
						不同之情形及原因	單價	授信期間			
泰州統實企業有限公司	泰州統一企業有限公司	子公司(中國)投資採權益法評價之被投資公司	(銷 貨)	(USD) 43,680	佔總進(銷)貨之比率 (97)	發票日後40~50天電匯	\$ -	-	USD 7,126	98	-
漳州統實包裝有限公司	廣州統一企業有限公司	子公司(中國)投資採權益法評價之被投資公司	(銷 貨)	(USD) 10,588	(97)	發票日後30~45天電匯	-	-	USD 11,023	100	-
武漢統一企業有限公司	長沙統一企業有限公司	子公司(中國)投資採權益法評價之被投資公司	(銷 貨)	(CNY) 242,163	(10)	月結30天	-	-	CNY 8,757	19	-
武漢統一企業有限公司	長沙統一企業有限公司	子公司(中國)投資採權益法評價之被投資公司	進 貨	CNY 93,290	7	月結30天	-	-	(CNY) 21,123	(12)	-
武漢統一企業有限公司	廣州統一企業有限公司	子公司(中國)投資採權益法評價之被投資公司	(銷 貨)	(CNY) 36,763	(2)	月結30天	-	-	CNY 1,126	2	-
武漢統一企業有限公司	南昌統一企業有限公司	子公司(中國)投資採權益法評價之被投資公司	(銷 貨)	(CNY) 68,730	(3)	月結30天	-	-	CNY 15,039	33	-
武漢統一企業有限公司	南昌統一企業有限公司	子公司(中國)投資採權益法評價之被投資公司	進 貨	CNY 68,056	5	月結30天	-	-	(CNY) 1,680	(1)	-
武漢統一企業有限公司	昆山統一企業有限公司	子公司(中國)投資採權益法評價之被投資公司	(銷 貨)	(CNY) 22,679	(1)	月結30天	-	-	CNY 354	2	-
武漢統一企業有限公司	昆山統一企業有限公司	子公司(中國)投資採權益法評價之被投資公司	進 貨	CNY 24,767	2	月結30天	-	-	(CNY) 1,136	(1)	-
武漢統一企業有限公司	上海易統食品貿易有限公司	子公司(Cayman Nanlien Holdings Ltd.)採權益法評價之被投資公司	進 貨	CNY 79,497	6	月結30天	-	-	(CNY) 7,648	(4)	-

單位：仟元

進(銷)貨之公司	交易對象	關係	情形	交易		佔總進(銷)貨之比率	授信條件	交易條件與一般交易		應收(付)票據	佔總應收(付)票據之比率	帳款
				進(銷)貨	金額			不同之情形及原因	授信期間			
昆山統一企業有限公司	統一商貿(昆山)有限公司	子公司(中國)投資公司採權益法評價之被投資公司	月結30天	(銷)貨	CNY	751,284	(20)	月結30天	\$ -	-	-	-
昆山統一企業有限公司	合肥統一企業有限公司	子公司(中國)投資公司採權益法評價之被投資公司	月結30天	(銷)貨	CNY	104,989	(3)	月結30天	-	6,845	4	-
昆山統一企業有限公司	上海統一星巴克咖啡有限公司	子公司(中國)投資公司採權益法評價之被投資公司	月結30天	(銷)貨	CNY	49,142	(1)	月結30天	-	8,571	5	-
昆山統一企業有限公司	廣州統一企業有限公司	子公司(中國)投資公司採權益法評價之被投資公司	月結30天	(銷)貨	CNY	44,771	(1)	月結30天	-	1,588	1	-
昆山統一企業有限公司	北京統一飲品有限公司	子公司(中國)投資公司採權益法評價之被投資公司	月結30天	(銷)貨	CNY	27,374	(1)	月結30天	-	7,383	4	-
昆山統一企業有限公司	武漢統一企業食品有限公司	子公司(中國)投資公司採權益法評價之被投資公司	月結30天	(銷)貨	CNY	24,767	(1)	月結30天	-	1,136	1	-
昆山統一企業有限公司	武漢統一企業食品有限公司	子公司(中國)投資公司採權益法評價之被投資公司	月結30天	進貨	CNY	22,679	1	月結30天	-	354	-	-
昆山統一企業有限公司	長沙統一企業有限公司	子公司(中國)投資公司採權益法評價之被投資公司	月結30天	(銷)貨	CNY	23,520	(1)	月結30天	-	3,911	2	-
昆山統一企業有限公司	泰州統一企業有限公司	子公司(中國)投資公司採權益法評價之被投資公司	月結30天	進貨	CNY	410,570	17	月結30天	-	123,586	(28)	-
昆山統一企業有限公司	合肥統一企業有限公司	子公司(中國)投資公司採權益法評價之被投資公司	月結30天	進貨	CNY	160,475	7	月結30天	-	29,512	(7)	-

單位：仟元

進(銷)貨之公司	交易對象	關係	進(銷)貨	金額	情形	交易條件與一般交易			應收(付)票據、帳款		
						不同之情形及原因	單價	授信期間	餘額	佔總應收(付)票據、帳款之比率	備註
昆山統一企業有限公司	上海易統食品貿易有限公司	子公司(Cayman Nanlien Holding Ltd.)採權益法評價之被投資公司	進貨	CNY 122,549	5	月結30天	\$ -	-	(CNY) 8,140	(2)	-
昆山統一企業有限公司	福州統一企業有限公司	子公司(統一企業(中國)投資)採權益法評價之被投資公司	進貨	CNY 22,880	1	月結30天	-	-	(CNY) 1,783	-	-
合肥統一企業有限公司	昆山統一企業食品有限公司	子公司(統一企業(中國)投資)採權益法評價之被投資公司	(銷貨)	(CNY) 160,475	(8)	月結30天	-	-	CNY 29,512	31	-
合肥統一企業有限公司	昆山統一企業食品有限公司	子公司(統一企業(中國)投資)採權益法評價之被投資公司	進貨	CNY 104,989	9	月結30天	-	-	(CNY) 6,845	(4)	-
合肥統一企業有限公司	統一商貿(昆山)有限公司	子公司(統一企業(中國)投資)採權益法評價之被投資公司	(銷貨)	(CNY) 91,887	(5)	月結30天	-	-	CNY 33,167	35	-
合肥統一企業有限公司	山東統一觀座商業有限公司	子公司(統一企業(中國)投資)採權益法評價之被投資公司	(銷貨)	(CNY) 40,271	(2)	月結30天	-	-	-	-	-
合肥統一企業有限公司	鄭州統一企業有限公司	子公司(統一企業(中國)投資)採權益法評價之被投資公司	(銷貨)	(CNY) 24,852	(1)	月結30天	-	-	CNY 1,165	1	-
合肥統一企業有限公司	烟台統利飲料工業有限公司	子公司(成都統一)採權益法評價之被投資公司	進貨	CNY 151,366	13	月結30天	-	-	(CNY) 4,757	(3)	-
合肥統一企業有限公司	上海易統食品貿易有限公司	子公司(Cayman Nanlien Holdings Ltd.)採權益法評價之被投資公司	進貨	CNY 60,166	5	月結30天	-	-	(CNY) 3,589	(2)	-

單位：仟元

進(銷)貨之公司	交易對象	關係	進(銷)貨	金額	情形	交易條件與一般交易		應收(付)票據	應收(付)票據之比率	備註
						不同之情形及原因	授信期間			
			進(銷)貨	金額	佔總進(銷)貨之比率	授信條件	單價	額	佔總應收(付)票據之比率	
合肥統一企業有限公司	北京統一飲品有限公司	子公司(統一企業(中國)投資)採權益法評價之被投資公司	進貨	CNY 44,826	4	月結30天	\$ -	(CNY) 5,137	(3)	-
合肥統一企業有限公司	南昌統一企業有限公司	子公司(統一企業(中國)投資)採權益法評價之被投資公司	進貨	CNY 33,600	3	月結30天	-	(CNY) 14,030	(9)	-
合肥統一企業有限公司	桂林紫泉飲料工業有限公司	子公司(廣州統一)採權益法評價之被投資公司	進貨	CNY 28,789	3	月結30天	-	(CNY) 4,757	3	-
瀋陽統一企業有限公司	北京統一飲品有限公司	子公司(統一企業(中國)投資)採權益法評價之被投資公司	(銷貨)	(CNY) 87,457	(12)	月結30天	-	CNY 11,145	44	-
瀋陽統一企業有限公司	哈爾濱統一企業有限公司	子公司(統一企業(中國)投資)採權益法評價之被投資公司	(銷貨)	(CNY) 35,981	(5)	月結30天	-	CNY 906	4	-
瀋陽統一企業有限公司	長春統一企業有限公司	子公司(瀋陽統一)採權益法評價之被投資公司	進貨	CNY 43,938	10	月結30天	-	(CNY) 6,170	(9)	-
瀋陽統一企業有限公司	上海易統食品貿易有限公司	子公司(Cayman Nanlien Holdings Ltd.)採權益法評價之被投資公司	進貨	CNY 26,991	6	月結30天	-	(CNY) 512	(1)	-
重慶統一企業有限公司	成都統一企業有限公司	子公司(統一企業(中國)投資)採權益法評價之被投資公司	(銷貨)	(CNY) 77,631	(64)	月結30天	-	CNY 16,609	54	-
重慶統一企業有限公司	新疆統一企業食品有限公司	子公司(統一企業(中國)投資)採權益法評價之被投資公司	(銷貨)	(CNY) 27,957	(23)	月結30天	-	CNY 10,933	35	-
長春統一企業有限公司	瀋陽統一企業有限公司	子公司(統一企業(中國)投資)採權益法評價之被投資公司	(銷貨)	(CNY) 43,938	(62)	月結30天	-	CNY 6,170	94	-

單位：仟元

進(銷)貨之公司	交易對象	關係	進(銷)貨	金額	情形	交易條件與一般交易			應收(付)票據、帳款	佔總應收(付)票據、帳款之比率	備註
						不同之情形及原因	單價	授信期間			
鄭州統一企業有限公司	北京統一飲品有限公司	子公司(中國)投資採權益法評價之被投資公司	(銷)貨	(CNY) 49,941	佔總進(銷)貨之比率(3)	月結30天	\$ -	-	CNY 9,553	46	-
鄭州統一企業有限公司	武漢紫江統一企業(股)公司	子公司(中國)投資採權益法評價之被投資公司	進貨	CNY 53,664	7	月結30天	-	-	(CNY) 6,435	(5)	-
鄭州統一企業有限公司	上海易統食品貿易有限公司	子公司(Cayman Namlien Holdings Ltd.)採權益法評價之被投資公司	進貨	CNY 50,115	6	月結30天	-	-	(CNY) 3,633	(3)	-
鄭州統一企業有限公司	南昌統一企業有限公司	子公司(中國)投資採權益法評價之被投資公司	進貨	CNY 43,640	5	月結30天	-	-	-	-	-
鄭州統一企業有限公司	合肥統一企業有限公司	子公司(中國)投資採權益法評價之被投資公司	進貨	CNY 24,852	3	月結30天	-	-	(CNY) 1,165	(1)	-
北京統一飲品有限公司	北京統一食品有限公司	子公司(中國)投資採權益法評價之被投資公司	(銷)貨	(CNY) 45,716	(2)	月結30天	-	-	-	-	-
北京統一飲品有限公司	合肥統一企業有限公司	子公司(中國)投資採權益法評價之被投資公司	(銷)貨	(CNY) 44,826	(2)	月結30天	-	-	CNY 5,137	6	-
北京統一飲品有限公司	上海易統食品貿易有限公司	子公司(Cayman Namlien Holdings Ltd.)採權益法評價之被投資公司	進貨	CNY 120,893	9	月結30天	-	-	(CNY) 904	(1)	-
北京統一飲品有限公司	瀋陽統一企業有限公司	子公司(中國)投資採權益法評價之被投資公司	進貨	CNY 87,457	6	月結30天	-	-	(CNY) 11,145	(8)	-

單位：仟元

進(銷)貨之公司	交易對象	關係	情形	交易		交易條件與一般交易		應收(付)票據、帳款	佔總應收(付)票據、帳款之比率	備註	
				進(銷)貨金額	進(銷)貨之比率	授信條件	授信期間				應收(付)票據、帳款
北京統一飲品有限公司	鄭州統一企業有限公司	子公司(中國)投資採權益法評價之被投資公司	進貨	CNY	49,941	4	月結30天	\$ -	(CNY) 9,553	(7)	-
北京統一飲品有限公司	昆山統一企業食品有限公司	子公司(中國)投資採權益法評價之被投資公司	進貨	CNY	27,374	2	月結30天	-	(CNY) 7,383	5	-
北京統一飲品有限公司	北京統一飲品有限公司	子公司(中國)投資採權益法評價之被投資公司	進貨	CNY	45,716	95	月結30天	-	-	-	-
廣州統一企業有限公司	福州統一企業有限公司	子公司(中國)投資採權益法評價之被投資公司	(銷)貨	(CNY)	26,191	(1)	月結30天	-	CNY 4,477	4	-
廣州統一企業有限公司	南寧統一企業有限公司	子公司(中國)投資採權益法評價之被投資公司	進貨	CNY	336,316	13	月結30天	-	(CNY) 15,205	(4)	-
廣州統一企業有限公司	上海易統食品貿易有限公司	子公司(Cayman Nanlien Holdings Ltd.)採權益法評價之被投資公司	進貨	CNY	123,964	5	月結30天	-	(CNY) 1,005	-	-
廣州統一企業有限公司	武漢統一企業食品有限公司	子公司(中國)投資採權益法評價之被投資公司	進貨	CNY	36,763	2	月結30天	-	(CNY) 1,126	-	-
廣州統一企業有限公司	湛江統一企業有限公司	子公司(中國)投資採權益法評價之被投資公司	進貨	CNY	91,276	4	月結30天	-	-	-	-
廣州統一企業有限公司	漳州統實包裝有限公司	子公司(開曼統一實業)採權益法評價之被投資公司	進貨	CNY	65,963	3	發票日後30~45天電匯	-	(CNY) 68,673	(20)	-

單位：仟元

連(銷)貨之公司	交易對象	關係	交易情形	交易條件與一般交易		應收(付)票據、帳款	佔總應收(付)票據、帳款之比率	備註
				不同之情形及原因	授信期間			
進(銷)貨之公司	交易對象	關係	進(銷)貨	金額	授信條件	單價	授信期間	餘額
廣州統一企業有限公司	昆山統一企業食品有限公司	子公司(中國)投資)採權益法評價之被投資公司	進貨	CNY 44,771	2	\$ -	-	(CNY) 1,588
廣州統一企業有限公司	桂林紫象飲料工業有限公司	子公司(廣州統一)採權益法評價之被投資公司	進貨	CNY 42,551	2	-	-	(CNY) 10,963 (3)
哈爾濱統一企業有限公司	瀋陽統一企業有限公司	子公司(中國)投資)採權益法評價之被投資公司	進貨	CNY 35,981	26	-	-	(CNY) 906 (4)
統一商貿(昆山)有限公司	昆山統一企業食品有限公司	子公司(中國)投資)採權益法評價之被投資公司	進貨	CNY 751,284	88	-	-	-
統一商貿(昆山)有限公司	合肥統一企業有限公司	子公司(中國)投資)採權益法評價之被投資公司	進貨	CNY 91,887	11	-	-	(CNY) 33,167 (31)
泰州統一企業有限公司	昆山統一企業食品有限公司	子公司(中國)投資)採權益法評價之被投資公司	(銷)貨	(CNY) 410,570	(100)	-	-	CNY 123,586 100
泰州統一企業有限公司	泰州統實企業有限公司	子公司(開曼統一實業)採權益法評價之被投資公司	進貨	CNY 272,126	100	-	-	(CNY) 44,395 (69)
南昌統一企業有限公司	武漢統一企業食品有限公司	子公司(中國)投資)採權益法評價之被投資公司	(銷)貨	(CNY) 68,056	(9)	-	-	CNY 1,680 8
南昌統一企業有限公司	武漢統一企業食品有限公司	子公司(中國)投資)採權益法評價之被投資公司	進貨	CNY 68,730	15	-	-	(CNY) 15,039 (23)

單位：仟元

進(銷)貨之公司	交易對象	關係	情形	交易		交易條件與一般交易		應收(付)票據、帳款	佔總應收(付)票據、帳款之比率	備註
				進(銷)貨金額	佔總進(銷)貨之比率	授信條件	授信期間			
南昌統一企業有限公司	合肥統一企業有限公司	子公司(中國)投資採權益法評價之被投資公司	(銷)貨	(CNY) 33,600	(4)	月結30天	-	CNY 14,030	63	-
南昌統一企業有限公司	鄭州統一企業有限公司	子公司(中國)投資採權益法評價之被投資公司	(銷)貨	(CNY) 43,640	(6)	月結30天	-	-	-	-
南昌統一企業有限公司	上海易統食品貿易有限公司	子公司(Cayman Nanlien Holdings Ltd.)採權益法評價之被投資公司	進貨	CNY 51,852	11	月結30天	-	(CNY) 829	(1)	-
成都統一企業食品有限公司	新疆統一企業食品有限公司	子公司(中國)投資採權益法評價之被投資公司	(銷)貨	(CNY) 51,538	(2)	月結30天	-	CNY 3,460	7	-
成都統一企業食品有限公司	昆明統一企業食品有限公司	子公司(中國)投資採權益法評價之被投資公司	(銷)貨	(CNY) 33,641	(1)	月結30天	-	CNY 5,300	11	-
成都統一企業食品有限公司	重慶統一企業有限公司	該公司採權益法評價之被投資公司	進貨	CNY 77,631	6	月結30天	-	(CNY) 16,609	(7)	-
成都統一企業食品有限公司	上海易統食品貿易有限公司	子公司(Cayman Nanlien Holdings Ltd.)採權益法評價之被投資公司	進貨	CNY 28,182	2	月結30天	-	(CNY) 316	-	-

單位：仟元

進(銷)貨之公司	交易對象	關係	情形	交易		交易條件與一般交易		應收(付)票據、帳款		備註		
				進(銷)貨金額	佔總進(銷)貨之比率	授信條件	單價	授信期間	餘額		佔總應收(付)票據、帳款之比率	
新疆統一企業食品有限公司	統一企業香港控股有限公司	子公司(英屬維京群島商統一亞洲)採權益法評價之被投資公司	(銷)貨	(CNY) 32,520	(3)	月結30天	\$ -	-	CNY	4,217	31	-
新疆統一企業食品有限公司	成都統一企業食品有限公司	子公司(中國)採權益法評價之被投資公司	進貨	CNY 51,538	8	月結30天	-	-	(CNY)	3,460	(2)	-
新疆統一企業食品有限公司	阿克蘇統一企業有限公司	子公司(中國)採權益法評價之被投資公司	進貨	CNY 49,862	7	月結30天	-	-	(CNY)	4,526	(3)	-
新疆統一企業食品有限公司	重慶統一企業有限公司	子公司(中國)採權益法評價之被投資公司	進貨	CNY 27,957	4	月結30天	-	-	(CNY)	10,933	(7)	-
長沙統一企業食品有限公司	武漢統一企業食品有限公司	子公司(中國)採權益法評價之被投資公司	(銷)貨	(CNY) 93,290	(8)	月結30天	-	-	CNY	21,123	47	-
長沙統一企業有限公司	武漢統一企業食品有限公司	子公司(中國)採權益法評價之被投資公司	進貨	CNY 242,163	32	月結30天	-	-	(CNY)	8,757	(7)	-
長沙統一企業有限公司	上海易統食品貿易有限公司	子公司(Cayman Nanlien Holdings Ltd.)採權益法評價之被投資公司	進貨	CNY 56,296	7	月結30天	-	-	(CNY)	3,540	(2)	-
長沙統一企業有限公司	昆山統一企業食品有限公司	子公司(中國)採權益法評價之被投資公司	進貨	CNY 23,520	3	月結30天	-	-	(CNY)	3,911	(3)	-

單位：仟元

進(銷)貨之公司	交易對象	關係	進(銷)貨	金額	情形	交易條件與一般交易		應收(付)票據、帳款	備註
						不同之情形及原因	授信期間		
			進(銷)貨	金額	佔總進(銷)貨之比率	授信條件	單價	應收(付)票據、帳款	佔總應收(付)票據、帳款之比率
昆明統一企業食品有限公司	成都統一企業食品有限公司	子公司(中國)投資採權益法評價之被投資公司	進貨	CNY 33,641	9	月結30天	\$ -	(CNY) 5,300	(8)
上海易統食品貿易有限公司	廣州統一企業有限公司	子公司(中國)投資採權益法評價之被投資公司	(銷貨)	(CNY) 123,964	(11)	月結30天	-	CNY 1,005	1
上海易統食品貿易有限公司	昆山統一企業食品有限公司	子公司(中國)投資採權益法評價之被投資公司	(銷貨)	(CNY) 122,549	(11)	月結30天	-	CNY 8,140	12
上海易統食品貿易有限公司	北京統一飲品有限公司	子公司(中國)投資採權益法評價之被投資公司	(銷貨)	(CNY) 120,893	(11)	月結30天	-	CNY 904	1
上海易統食品貿易有限公司	武漢統一企業食品有限公司	子公司(中國)投資採權益法評價之被投資公司	(銷貨)	(CNY) 79,497	(7)	月結30天	-	CNY 7,648	11
上海易統食品貿易有限公司	合肥統一企業有限公司	子公司(中國)投資採權益法評價之被投資公司	(銷貨)	(CNY) 60,166	(5)	月結30天	-	CNY 3,589	5
上海易統食品貿易有限公司	長沙統一企業有限公司	子公司(中國)投資採權益法評價之被投資公司	(銷貨)	(CNY) 56,296	(5)	月結30天	-	CNY 3,540	5
上海易統食品貿易有限公司	南昌統一企業有限公司	子公司(中國)投資採權益法評價之被投資公司	(銷貨)	(CNY) 51,852	(5)	月結30天	-	CNY 829	1

單位：仟元

連(銷)貨之公司	交易對象	關係	情形	交易		交易條件與一般交易		應收(付)票據、帳款	佔總應收(付)票據、帳款之比率	備註			
				進(銷)貨	金額	佔總進(銷)貨之比率	授信條件				單價	授信期間	餘
上海易統食品貿易有限公司	鄭州統一企業有限公司	子公司(中國)投資)採權益法評價之被投資公司	(銷)貨	(CNY)	50,115	(4)	月結30天	\$ -	-	CNY	3,633	5	-
上海易統食品貿易有限公司	福州統一企業有限公司	子公司(中國)投資)採權益法評價之被投資公司	(銷)貨	(CNY)	46,459	(4)	月結30天	-	-	CNY	3,947	6	-
上海易統食品貿易有限公司	烟台統利飲料工業有限公司	子公司(成都統一)採權益法評價之被投資公司	(銷)貨	(CNY)	31,718	(3)	月結30天	-	-	CNY	248	-	-
上海易統食品貿易有限公司	成都統一企業食品有限公司	子公司(中國)投資)採權益法評價之被投資公司	(銷)貨	(CNY)	28,182	(2)	月結30天	-	-	CNY	316	-	-
上海易統食品貿易有限公司	瀋陽統一企業有限公司	子公司(中國)投資)採權益法評價之被投資公司	(銷)貨	(CNY)	26,991	(2)	月結30天	-	-	CNY	512	1	-
南寧統一企業有限公司	廣州統一企業有限公司	子公司(中國)投資)採權益法評價之被投資公司	(銷)貨	(CNY)	336,316	(96)	月結30天	-	-	CNY	15,205	97	-
阿克蘇統一企業有限公司	新疆統一企業食品有限公司	子公司(中國)投資)採權益法評價之被投資公司	(銷)貨	(CNY)	49,862	(100)	月結30天	-	-	CNY	4,526	100	-
湛江統一企業有限公司	廣州統一企業有限公司	子公司(中國)投資)採權益法評價之被投資公司	(銷)貨	(CNY)	91,276	(100)	月結30天	-	-	CNY	-	-	-

單位：仟元

進(銷)貨之公司	交易對象	關係	進(銷)貨	金額	情形	交易條件與一般交易		應收(付)票據	應收(付)票據之比率	備註
						不同之情形及原因	授信期間			
			進(銷)貨	金額	授信條件	單價	授信期間	餘額	佔總應收(付)票據之比率	
福州統一企業有限公司	昆山統一企業食品有限公司	子公司(中國)投資採權益法評價之被投資公司	(銷)貨	(CNY) 22,880	(2)	月結30天	-	CNY 1,783	7	-
福州統一企業有限公司	上海易統食品貿易有限公司	子公司(Cayman Nanlien Holdings Ltd.)採權益法評價之被投資公司	進貨	CNY 46,459	7	月結30天	-	(CNY) 3,947	(4)	-
福州統一企業有限公司	廣州統一企業有限公司	子公司(中國)投資採權益法評價之被投資公司	進貨	CNY 26,191	4	月結30天	-	(CNY) 4,477	(5)	-
大統營實業(股)公司	Uni-Splendor Corp.	子公司(Uni-Home Tech Corp.)採權益法評價之被投資公司	(銷)貨	(151,004)	(37)	(註5)	-	29,641	25	-
Uni-Splendor Corp.	長營電器(深圳)有限公司	子公司(Uni-Home Tech Corp.)採權益法評價之被投資公司	(銷)貨	(USD) 33,177	(9)	(註5)	-	USD 27,954	14	-
Uni-Splendor Corp.	長營電器(深圳)有限公司	子公司(Uni-Home Tech Corp.)採權益法評價之被投資公司	進貨	USD 112,442	31	(註5)	-	-	-	-
Uni-Splendor Corp.	大統營科技(惠州)有限公司	子公司(Uni-Home Tech Corp.)採權益法評價之被投資公司	(銷)貨	(USD) 53,792	(14)	(註5)	-	USD 109,096	53	-
Uni-Splendor Corp.	大統營科技(惠州)有限公司	子公司(Uni-Home Tech Corp.)採權益法評價之被投資公司	進貨	USD 158,253	43	(註5)	-	-	-	-
Uni-Splendor Corp.	大統營實業(股)公司	子公司(Uni-Home Tech Corp.)採權益法評價之被投資公司	進貨	USD 4,824	1	(註5)	-	(USD) 1,013	(7)	-

單位：仟元

進(銷)貨之公司	交易對象	關係	交易情形	金額	佔總進(銷)貨之比率	授信條件	交易條件與一般交易不同之情形及原因			應收(付)票據、帳款	佔總應收(付)票據、帳款之比率	備註
							進(銷)貨	金額	佔總進(銷)貨之比率			
長營電器(深圳)有限公司	Uni-Splendor Corp.	子公司(Uni-Home Tech Corp.)採權益法評價之被投資公司	(銷)貨	(CNY) 708,384	(95)	(註5)	\$ -	-	-	-	-	-
長營電器(深圳)有限公司	Uni-Splendor Corp.	子公司(Uni-Home Tech Corp.)採權益法評價之被投資公司	進貨	CNY 219,187	46	(註5)	-	(CNY) 189,965	(76)	-	-	-
大統營科技(惠州)有限公司	Uni-Splendor Corp.	子公司(Uni-Home Tech Corp.)採權益法評價之被投資公司	(銷)貨	(CNY) 997,001	(100)	(註5)	-	-	-	-	-	-
大統營科技(惠州)有限公司	Uni-Splendor Corp.	子公司(Uni-Home Tech Corp.)採權益法評價之被投資公司	進貨	CNY 336,720	46	(註5)	-	(CNY) 685,326	(84)	-	-	-

(註1) 本公司對一般客戶與關係人之進銷貨交易條件，請詳附註五、關係人交易。主要係依本公司客戶信用管理辦法而定。

(註2) 該公司對捷盟行銷(股)公司及大智通文化行銷(股)公司之進貨成本係按商品、用品類別之協議費率計算加或給付貨款。

(註3) 統昶行銷(股)公司及捷盟行銷(股)公司之銷貨收入係按商品、用品類別協議費率計算加或收取貨款。

(註4) 該公司對本公司之進貨交易條件係每10日結算，並於28天內匯款。

(註5) 該公司與關係人之進銷貨條件，進銷貨之價格係依雙方約定價格辦理，收付款條件則係考量母子公司整體之資金調度情況，而有較具彈性之收付款條件。

8. 應收關係人款項達新台幣一億元或實收資本額百分之二十以上：

帳列應收款項之公司	交易對象	關係對象	應收關係人款項餘額	週轉率	逾期應收關係人款項金額	處理方式	應收關係人款項 期後收回餘額	應收關係人款項 提列備抵 呆帳金額	單位：千元
統一企業(股)公司	統昶行銷(股)公司	本公司採權益法評價之被投資公司	應收帳款	8.66	\$	-	\$ 878,397	-	
統一企業(股)公司	統一起商(股)公司	本公司採權益法評價之被投資公司	應收帳款	5.15	-	-	569,725	-	
統一企業(股)公司	統昂企業(股)公司	子公司(凱友)採權益法評價之被投資公司	應收帳款	12.97	-	-	531,273	-	
統一企業(股)公司	捷盟行銷(股)公司	本公司採權益法評價之被投資公司	應收帳款	8.68	-	-	358,547	-	
統一企業(股)公司	統祥企業(股)公司	子公司(南聯)採權益法評價之被投資公司	應收帳款	5.42	-	-	295,912	-	
統一企業(股)公司	統舜企業(股)公司	子公司(南聯)採權益法評價之被投資公司	應收帳款	5.64	-	-	237,782	-	
統一企業(股)公司	統義食品(股)公司	子公司(南聯)採權益法評價之被投資公司	應收帳款	5.57	-	-	107,295	-	
Cayman President Holdings Ltd.	佛山市三水健力寶貿易有限公司	子公司(Cayman President Holdings Ltd.)採權益評價之被投資公司	其他應收款	-	-	-	30,000	-	
Cayman President Holdings Ltd.	Uni-President Foodstuff (BVI) Holdings Ltd.	子公司(Cayman President Holdings Ltd.)採權益評價之被投資公司	其他應收款	-	-	-	30,000	-	
統一實業(股)公司	開曼統一實業控股有限公司	該公司採權益法評價之被投資公司	應收帳款	16.68	-	-	430,085	-	
統昶行銷(股)公司	統一起商(股)公司	本公司採權益法評價之被投資公司	應收帳款	7.14	-	-	3,534,257	-	
捷盟行銷(股)公司	統一起商(股)公司	本公司採權益法評價之被投資公司	應收帳款	11.22	-	-	4,919,398	-	
捷盟行銷(股)公司	統一生活事業(股)公司	子公司(統一超商)採權益法評價之被投資公司	應收帳款	5.47	-	-	1,455,571	-	
Uni-President Foodstuff (BVI) Holdings Ltd.	中山統一企業有限公司	該公司採權益法評價之被投資公司	其他應收款	-	-	-	6,148	-	
統一武藏野(股)公司	統昶行銷(股)公司	本公司採權益法評價之被投資公司	應收帳款	5.14	-	-	456,933	-	
統一藥品(股)公司	捷盟行銷(股)公司	本公司採權益法評價之被投資公司	應收帳款	3.89	-	-	441,591	-	
高見文化行銷(股)公司	大智通文化行銷(股)公司	子公司(統一超商)採權益法評價之被投資公司	應收帳款	4.31	-	-	245,644	-	

帳列應收款項之公司	交易對象	對象	應收關係人款項餘額	應收關係人科目	幣別	金額	週轉率	逾期應收關係人款項金額	處理方式	應收關係人款項期後收回餘額	應收關係人款項提列備抵呆帳金額	單位：千元
												\$
大智通文化行銷(股)公司	統一超商(股)公司	本公司採權益法評價之被投資公司	1,465,518	應收帳款		8.32	-	-	-	1,465,518	-	
統一客樂得(股)公司	統一速達(股)公司	本公司採權益法評價之被投資公司	727,960	其他應收款		-	-	-	-	727,960	-	
博登米數位科技(股)公司	統一超商(股)公司	本公司採權益法評價之被投資公司	184,160	其他應收款		-	-	-	-	184,160	-	
捷順運輸(股)公司	統一速達(股)公司	本公司採權益法評價之被投資公司	120,302	應收帳款		5.38	-	-	-	58,604	-	
開曼統一實業控股有限公司	泰州統實企業有限公司	子公司(開曼統一實業)採權益法評價之被投資公司	10,000	其他應收款	USD	-	-	-	-	-	-	
開曼統一實業控股有限公司	漳州統實包裝有限公司	子公司(開曼統一實業)採權益法評價之被投資公司	10,000	其他應收款	USD	-	-	-	-	-	-	
開曼統一實業控股有限公司	江蘇統一馬口鐵有限公司	子公司(開曼江蘇統一實業)採權益法評價之被投資公司	8,260	應收帳款	USD	14.74	-	-	-	8,260	-	
開曼統一實業控股有限公司	福建統一馬口鐵有限公司	子公司(開曼福建統一實業)採權益法評價之被投資公司	6,740	應收帳款	USD	18.33	-	-	-	6,740	-	
福建統一馬口鐵有限公司	成都統一實業包裝有限公司	子公司(開曼統一實業)採權益法評價之被投資公司	3,784	應收帳款	USD	5.30	-	-	-	1,593	-	
江蘇統一馬口鐵有限公司	無錫統一實業包裝有限公司	子公司(開曼統一實業)採權益法評價之被投資公司	3,673	應收帳款	USD	6.35	-	-	-	2,059	-	
泰州統實企業有限公司	泰州統一企業有限公司	子公司(統一企業(中國)投資)採權益法評價之被投資公司	7,126	應收帳款	USD	6.13	-	-	-	7,126	-	
漳州統實包裝有限公司	廣州統一企業有限公司	子公司(統一企業(中國)投資)採權益法評價之被投資公司	11,023	應收帳款	USD	0.96	-	-	-	11,023	-	
Kai Yu (BVI) Investment Co., Ltd.	Uni-President Foodstuff (BVI) Holding Ltd.	子公司(Cayman President Holdings Ltd.)採權益法評價之被投資公司	24,500	其他應收款	USD	-	-	-	-	-	-	
Kai Yu (BVI) Investment Co., Ltd.	Cayman President Holdings Ltd.	本公司採權益法評價之被投資公司	11,080	其他應收款	USD	-	-	-	-	-	-	
統昂企業(股)公司	統祥企業(股)公司	子公司(南聯)採權益法評價之被投資公司	322,577	應收帳款		4.74	-	-	-	53,320	-	

帳列應收款項之公司交易對象		應收關聯人款項		逾期待收關聯人款項		應收關聯人款項		應收關聯人款項		應收關聯人款項	
帳列應收款項之公司	交易對象	應收關聯人款項	金額	應收關聯人款項	金額	應收關聯人款項	金額	應收關聯人款項	金額	應收關聯人款項	金額
單位：千元											
捷盟行銷(股)公司	本公司採權益法評價之被投資公司	應收帳款	\$ 167,240	應收帳款	\$ -	應收帳款	\$ -	應收帳款	\$ -	應收帳款	\$ -
家福(股)公司	本公司採權益法評價之被投資公司	應收帳款	129,597	應收帳款	-	應收帳款	-	應收帳款	-	應收帳款	-
昆山統一企業食品有限公司	子公司(統一企業(中國)投資)採權益法評價之被投資公司	其他應收款	CNY 622,265	其他應收款	-	其他應收款	-	其他應收款	-	其他應收款	-
成都統一企業食品有限公司	子公司(統一企業(中國)投資)採權益法評價之被投資公司	其他應收款	CNY 282,848	其他應收款	-	其他應收款	-	其他應收款	-	其他應收款	-
鄭州統一企業有限公司	子公司(統一企業(中國)投資)採權益法評價之被投資公司	其他應收款	CNY 175,994	其他應收款	-	其他應收款	-	其他應收款	-	其他應收款	-
武漢統一企業食品有限公司	子公司(統一企業(中國)投資)採權益法評價之被投資公司	其他應收款	CNY 163,423	其他應收款	-	其他應收款	-	其他應收款	-	其他應收款	-
廣州統一企業有限公司	子公司(統一企業(中國)投資)採權益法評價之被投資公司	其他應收款	CNY 150,852	其他應收款	-	其他應收款	-	其他應收款	-	其他應收款	-
北京統一飲品有限公司	子公司(統一企業(中國)投資)採權益法評價之被投資公司	其他應收款	CNY 143,139	其他應收款	-	其他應收款	-	其他應收款	-	其他應收款	-
瀋陽統一企業有限公司	子公司(統一企業(中國)投資)採權益法評價之被投資公司	其他應收款	CNY 125,710	其他應收款	-	其他應收款	-	其他應收款	-	其他應收款	-
長沙統一企業有限公司	子公司(統一企業(中國)投資)採權益法評價之被投資公司	其他應收款	CNY 75,426	其他應收款	-	其他應收款	-	其他應收款	-	其他應收款	-
福州統一企業有限公司	子公司(統一企業(中國)投資)採權益法評價之被投資公司	其他應收款	CNY 62,855	其他應收款	-	其他應收款	-	其他應收款	-	其他應收款	-
哈爾濱統一企業有限公司	子公司(統一企業(中國)投資)採權益法評價之被投資公司	其他應收款	CNY 62,855	其他應收款	-	其他應收款	-	其他應收款	-	其他應收款	-
新疆統一企業食品有限公司	子公司(統一企業(中國)投資)採權益法評價之被投資公司	其他應收款	CNY 62,855	其他應收款	-	其他應收款	-	其他應收款	-	其他應收款	-
英屬蓋曼群島商統一亞洲控股有限公司	該公司採權益法評價之被投資公司	其他應收款	CNY 41,484	其他應收款	-	其他應收款	-	其他應收款	-	其他應收款	-
昆明統一企業食品有限公司	子公司(統一企業(中國)投資)採權益法評價之被投資公司	其他應收款	CNY 31,428	其他應收款	-	其他應收款	-	其他應收款	-	其他應收款	-

單位：千元

應收關聯人款項

應收關聯人款項

應收關聯人款項

應收關聯人款項

應收關聯人款項

應收關聯人款項

應收關聯人款項

應收關聯人款項

應收關聯人款項

應收關聯人款項

應收關聯人款項

應收關聯人款項

應收關聯人款項

應收關聯人款項

應收關聯人款項

應收關聯人款項

應收關聯人款項

應收關聯人款項

應收關聯人款項

應收關聯人款項

應收關聯人款項

應收關聯人款項

應收關聯人款項

應收關聯人款項

應收關聯人款項

應收關聯人款項

應收關聯人款項

應收關聯人款項

應收關聯人款項

應收關聯人款項

應收關聯人款項

應收關聯人款項

應收關聯人款項

應收關聯人款項

應收關聯人款項

應收關聯人款項

應收關聯人款項

應收關聯人款項

應收關聯人款項

應收關聯人款項

應收關聯人款項

帳列應收款項之公司	交易對象	象關	應收關聯人款項	餘額	週轉率	逾期應收關聯人款項		應收關聯人款項	應收後收回餘額	提列備抵	單位：千元
						金額	處理方式				
Uni-President (Thailand) Ltd.	Uni-President Marketing Ltd.	該公司採權益法評價之被投資公司	應收帳款	THB 219,392	5.88	\$ -	-	\$ -	-	\$ -	-
Tribeco Binh Duong., Ltd.	Sai Gon Beverages Joint Stock Company	該公司採權益法評價之被投資公司	應收帳款	VND210,815,472	4.93	-	-	-	-	VND 210,815,472	-
泰州統一企業有限公司	昆山統一企業食品有限公司	子公司(統一企業(中國)投資)採權益法評價之被投資公司	應收帳款	CNY 123,586	5.70	-	-	CNY 105,501	-	-	-
泰州統一企業有限公司	濟南統一企業有限公司	子公司(統一企業(中國)投資)採權益法評價之被投資公司	其他應收款	CNY 60,000	-	-	-	-	-	-	-
成都統一企業食品有限公司	重慶統一企業有限公司	子公司(統一企業(中國)投資)採權益法評價之被投資公司	其他應收款	CNY 100,000	-	-	-	-	-	-	-
合肥統一企業有限公司	統一商貿(昆山)有限公司	子公司(統一企業(中國)投資)採權益法評價之被投資公司	應收帳款	CNY 33,167	5.54	-	-	-	-	-	-
合肥統一企業有限公司	昆山統一企業食品有限公司	子公司(統一企業(中國)投資)採權益法評價之被投資公司	應收帳款	CNY 29,512	4.69	-	-	CNY 8,211	-	-	-
武漢統一企業食品有限公司	長沙統一企業有限公司	該公司採權益法評價之被投資公司	其他應收款	CNY 40,000	-	-	-	-	-	-	-
新疆統一企業食品有限公司	阿克蘇統一企業有限公司	子公司(統一企業(中國)投資)採權益法評價之被投資公司	其他應收款	CNY 75,000	-	-	-	-	-	-	-
Uni-Splendor Corp.	大統營科技(惠州)有限公司	子公司(Uni-Home Tech Corp.)採權益法評價之被投資公司	應收帳款	USD 109,096	0.50	-	-	-	-	-	-
Uni-Splendor Corp.	長營電器(深圳)有限公司	子公司(Uni-Home Tech Corp.)採權益法評價之被投資公司	應收帳款	USD 27,954	1.06	-	-	-	-	-	-
Grand-Prosper (HK) Ltd.	Uni-Splendor Corp.	益法評價之被投資公司	應收帳款	USD 99,613	-	-	-	-	-	-	-
Uni-Home Tech Corp.	Grand-Prosper (HK) Limited.	子公司(Uni-Home Tech Corp.)採權益法評價之被投資公司	應收帳款	USD 127,501	-	-	-	-	-	-	-

9. 從事衍生性商品交易：

- (1) 本公司從事衍生性金融商品交易，請參閱附註四(二)。
 (2) 本公司之子公司從事衍生性金融商品交易資訊如下：

(A) 截至民國 101 年 12 月 31 日止，尚未到期之以交易為目的之衍生性金融商品：

公司名稱	衍生性金融商品	101 年 12 月 31 日		
		名目	本金(仟元)	帳面價值(仟元)
台灣神隆(股)公司	遠期外匯合約—賣美元	(USD)	14,820	\$ 473
統一企業中國控股有限公司	遠期外匯合約—買美元	USD	296,000	CNY 7,565
德記洋行(股)公司	遠期外匯合約—買美元	USD	3,421	(94)
President (BVI) International Holdings Ltd.	可轉換公司債	USD	5,350	USD 5,677
President (BVI) International Holdings Ltd.	連動債	USD	10,000	USD 9,925
President (BVI) International Holdings Ltd.	管理期貨基金	USD	7,007	USD 7,000

(B) 額外揭露資訊：

截至民國 101 年 12 月 31 日止，本公司之子公司從事衍生性金融商品認列交易利益淨額為 \$258,873。

(二) 轉投資事業相關資訊

(僅揭露民國 101 年度之資訊；單位：仟元)

投資公司名稱	被投資公司名稱	投資所在地	主要營業項目	原幣別	開始日期	投資金額	上期期末(註1)	期末股數	未比率	持有帳面金額	被投資公司本期(損)益		本期認列之投資(損)益		
											金額	幣別	金額	幣別	
統一企業(股)公司	Cayman President Holdings Ltd.	開曼群島	專業投資	TWD	\$ 6,540,823	TWD	\$ 5,072,955	206,136,000	100.00	\$ 29,101,046	TWD	\$ 6,479,913	TWD	\$ 6,479,913	子公司
統一企業(股)公司	凱友投資(股)公司	台灣	專業投資	TWD	4,662,054	TWD	4,662,054	379,705,428	100.00	2,589,699	TWD	(38,613)	TWD	(35,925)	子公司
統一企業(股)公司	President International Trade And Investment Corp.	英屬維京群島	專業投資	TWD	582,546	TWD	582,546	10,700	100.00	1,422,900	TWD	(45,018)	TWD	(45,018)	子公司
統一企業(股)公司	凱南投資(股)公司	台灣	專業投資	TWD	2,530,000	TWD	2,530,000	253,000,000	100.00	1,133,012	TWD	(594,985)	TWD	(594,895)	子公司
統一企業(股)公司	President Global Corp.	美國	進口速食麵、果汁罐頭	TWD	147,250	TWD	147,250	500,000	100.00	671,453	TWD	124,584	TWD	124,695	子公司
統一企業(股)公司	統上開發建設(股)公司	台灣	委託營造廠、高層住宅、商業大樓出租出售業務	TWD	1,030,000	TWD	1,030,000	34,020,000	100.00	406,068	TWD	54,707	TWD	54,707	子公司
統一企業(股)公司	統義玻璃工業(股)公司	台灣	經營玻璃及玻璃製品之製造與銷售	TWD	397,366	TWD	397,366	36,000,000	100.00	321,994	TWD	20,449	TWD	20,446	子公司

投資公司名稱	被投資公司名稱	地區	主要營業項目	原幣別	開始日期	投資金額	上期期末(註1)	期末股數	比率	持帳面金額	本期認列之	
											被投資公司本期(損)益	投資(損)益
						幣別	金額	金額	幣別	金額	幣別	金額
統一企業(股)公司	南聯國際貿易(股)公司	台灣	經營貿易及相關之國內外買賣業務等	TWD	\$ 525,890	TWD \$ 525,890	99,999,380	99.99	TWD \$ 1,100,862	TWD \$ 239,492	TWD \$ 227,302	子公司
統一企業(股)公司	統合開發(股)公司	台灣	休閒娛樂產業之經營管理	TWD	3,016,930	3,016,930	72,120,000	72.12	TWD 475,728	TWD (61,130)	TWD (44,087)	子公司
統一企業(股)公司	統一國際開發(股)公司	台灣	產業投資	TWD	10,251,454	10,251,454	900,094,230	68.03	TWD 8,569,026	TWD (894,444)	TWD (609,574)	子公司
統一企業(股)公司	德記洋行(股)公司	台灣	產品行銷代理及物流等業務	TWD	698,509	698,509	59,692,047	63.17	TWD 489,159	TWD 1,022	TWD (1,613)	子公司
統一企業(股)公司	統樂開發事業(股)公司	台灣	高爾夫球練習場等休閒娛樂事業	TWD	1,250,717	1,250,717	98,885,256	61.80	TWD 1,064,193	TWD (21,499)	TWD (13,256)	子公司
統一企業(股)公司	統奕包裝(股)公司	台灣	包裝材料、包裝容器、餐飲用具之製造、加工、買賣及一般進出口貿易業務等	TWD	198,726	198,735	23,427,013	50.59	TWD 390,131	TWD 174,231	TWD 87,888	子公司

本期認列之

投資公司名稱	公被投資公司名稱	投資所在地	主要營業項目	原幣別	開始日期	投資金額	上期期末(註1)	期股數	末比率	持有帳面金額	被投資公司本期(損)益		本期認列之投資(損)益			
											幣別	金額	幣別	金額		
統一企業(股)公司	統一實業(股)公司	台灣	經營原料鋼板等之加工製造暨製罐	TWD	\$ 9,061,326	TWD	\$ 9,061,326	719,357,425	45.55	TWD	\$ 8,266,869	TWD	\$ 271,872	TWD	\$ 62,608	子公司
統一企業(股)公司	統一超商(股)公司	台灣	連鎖便利商店之投資與經營	TWD	5,493,775	TWD	5,493,775	471,996,430	45.40	TWD	9,149,587	TWD	6,789,362	TWD	3,067,757	子公司
統一企業(股)公司	統一開發(股)公司	台灣	購物中心、百貨公司、國際貿易業	TWD	4,551,750	TWD	4,551,750	445,500,000	40.50	TWD	2,701,777	TWD	(598,571)	TWD	(242,421)	子公司
統一企業(股)公司	台灣神隆(股)公司	台灣	生化醫學	TWD	3,881,044	TWD	3,881,044	246,552,357	37.94	TWD	5,215,656	TWD	1,170,469	TWD	444,020	子公司
統一企業(股)公司	維力食品工業(股)公司	台灣	速食麵、速食米粉、醬罐等之製造買賣及代理清香油銷售和飲料等之買賣	TWD	1,047,533	TWD	1,047,533	6,660,000	33.30	TWD	1,094,608	TWD	279,768	TWD	93,200	-
統一企業(股)公司	光泉牧場(股)公司	台灣	乳品、飲料等	TWD	961,560	TWD	961,560	31,252,839	31.25	TWD	1,177,755	TWD	(583,046)	TWD	(182,113)	-
統一企業(股)公司	統一開發(股)公司	台灣	轉運站及附屬設施之營運	TWD	1,080,000	TWD	1,080,000	108,000,000	30.00	TWD	980,714	TWD	231,725	TWD	69,518	子公司
統一企業(股)公司	大統益(股)公司	台灣	黃豆原油之製造	TWD	362,859	TWD	362,859	47,991,477	30.00	TWD	894,019	TWD	443,582	TWD	133,062	-

投資公司名稱	被投資公司名稱	投資所在地	主要營業項目	原		期	末		持	有		本期認列之		
				幣別	金額		股	比率		幣別	帳面金額	幣別	金額	幣別
統一企業(股)公司	裕國冷凍冷藏(股)公司	台灣	冷凍、冷藏	TWD	\$ 467,179	35,748,710	29.93	TWD	\$ 562,678	TWD	\$ 282,770	TWD	\$ 83,697	-
統一企業(股)公司	統一綜合證券(股)公司	台灣	綜合證券業務	TWD	2,141,370	366,644,096	27.71	TWD	6,042,612	TWD	1,113,770	TWD	308,633	-
統一企業(股)公司	家福(股)公司	台灣	百貨經營	TWD	198,677	137,511,893	20.50	TWD	2,347,570	TWD	1,391,406	TWD	285,201	-
統一企業(股)公司	統一東京(股)公司等	台灣	汽車租賃等	TWD	2,865,956	197,467,443	-	TWD	2,604,351	TWD	1,497,569	TWD	564,130	-
Cayman President Holdings Ltd.	佛山市三水健力寶貿易有限公司	中國大陸	碳酸飲料	USD	55,879	-	100.00	USD	56,988	USD	9,860	USD	-	孫公司(註2)
Cayman President Holdings Ltd.	Uni-President Southeast Asia Holdings Ltd.	開曼群島	專業投資	USD	75,000	75,000,000	100.00	USD	34,656	USD	7,981	USD	-	孫公司(註2)
Cayman President Holdings Ltd.	Uni-President Foodsuff (BVI) Holdings, Ltd.	英屬維京群島	專業投資	USD	20,500	3	100.00	USD	26,588	USD	4,317	USD	-	孫公司(註2)
Cayman President Holdings Ltd.	統一企業中國控股有限公司	開曼群島	食品投資	USD	325,038	2,537,090,000	70.49	USD	847,970	USD	135,701	USD	-	孫公司(註2)

投資公司名稱	被投資公司名稱	投資所在地區	主要營業項目	原		資		金		期	末		持		有		被投資公司本期(損)益		本期認列之		
				幣別	金額	幣別	金額	幣別	金額		幣別	金額	幣別	金額	幣別	金額	幣別	金額	幣別	金額	幣別
Cayman President Holdings Ltd.	孫家港統清食品有限公司	中國大陸	油脂、油粕、飼料、麵粉	USD	\$ 10,200	USD	10,200	USD	\$ 10,200				USD	60.00	USD	17,126	USD	\$ 4,509	USD	\$ -	孫公司 (註2)
Cayman President Holdings Ltd.	Queen Holdings (BVI) Ltd.	英屬維京群島	專業投資	USD	12,067	USD	12,067				4,540	USD	45.40	USD	14,820	USD	2,110	USD	-	(註2)	
Cayman President Holdings Ltd.	統萬珍極食品有限公司	中國大陸	食品製造及買賣	USD	19,758	USD	19,758					45.00	USD	18,882	USD	(3,870)	USD	-	(註2)		
Cayman President Holdings Ltd.	Cargill President Holdings Pte Ltd.	新加坡	專業投資	USD	15,280	USD	15,280			15,280,000	38.20	USD	23,937	USD	(8,102)	USD	-	(註2)			
Cayman President Holdings Ltd.	President Energy Development (Cayman Islands) Ltd. 等	開曼群島	能源投資等	USD	10,833	USD	11,343			7,651,454	-	USD	8,604	USD	1,380	USD	-	(註2)			
凱友投資(股)公司	Kai Yu (BVI) Investment Co., Ltd.	英屬維京群島	專業投資	TWD	1,209,212	TWD	1,209,212			2	100.00	TWD	1,687,007	TWD	208,264	TWD	-	孫公司 (註2)			
凱友投資(股)公司	統一實業(股)公司	台灣	經營原料鋼板等之加工製造暨製罐	TWD	122,262	TWD	122,262			26,445,229	1.67	TWD	303,909	TWD	271,872	TWD	-	孫公司 (註2)			

投資公司名稱	被投資公司名稱	地區	主要營業項目	原		期	末	持	有	被投資公司本期(損)益		本期認列之			
				幣別	金額					幣別	金額	幣別	金額	幣別	金額
凱友投資(股)公司	統一超商(股)公司等	台灣	連鎖便利商店之投資與經營等	TWD	\$ 653,298	TWD	\$ 662,157	-	TWD	\$ 951,279	TWD	\$ 8,920,167	TWD	\$ -	孫公司(註2)
南聯國際貿易(股)公司	聯柏企業(股)公司等	台灣	買賣業等	TWD	1,457,484	TWD	1,230,640	-	TWD	1,551,555	TWD	(30,507)	TWD	-	(註2)
統一國際開發(股)公司	President (BVI) Internati-onal Investment Holdings Ltd.	英屬維京群島	專業投資	TWD	3,099,648	TWD	3,099,648	100.00	TWD	6,173,875	TWD	(123,013)	TWD	-	孫公司(註2)
統一國際開發(股)公司	統一生命科技(股)公司	台灣	精密化學材料及精密儀器製造	TWD	480,000	TWD	480,000	100.00	TWD	672,340	TWD	219,339	TWD	-	孫公司(註2)
統一國際開發(股)公司	統字投資(股)公司	台灣	專業投資	TWD	750,000	TWD	750,000	100.00	TWD	502,713	TWD	(435,270)	TWD	-	孫公司(註2)
統一國際開發(股)公司	統正開發(股)公司	台灣	購物中心、百貨公司、國際貿易業	TWD	4,851,750	TWD	4,851,750	40.50	TWD	2,701,777	TWD	(598,571)	TWD	-	孫公司(註2)
統一國際開發(股)公司	統樂開發事業(股)公司	台灣	高爾夫球練習場等休閒娛樂事業	TWD	1,401,819	TWD	1,401,819	38.20	TWD	657,767	TWD	(21,449)	TWD	-	孫公司(註2)

投資公司名稱	被投資公司名稱	投資所在地	主要營業項目	原		期	末		持	有		本期認列之		備註
				幣別	金額		股數	比率		幣別	帳面金額	幣別	金額	
統一國際開發(股)公司	康那香企業(股)公司	台灣	不織布、衛生棉、紙毛巾	TWD	\$ 304,779	40,824,109	20.71	TWD	\$ 629,893	TWD	\$ 58,668	TWD	\$ -	(註2)
統一國際開發(股)公司	統一開發(股)公司	台灣	轉運站及附屬設施之營運	TWD	720,000	72,000,000	20.00	TWD	653,809	TWD	231,725	TWD	-	孫公司(註2)
統一國際開發(股)公司	台灣神隆(股)公司	台灣	生化醫藥	TWD	246,334	23,567,465	3.63	TWD	394,424	TWD	1,170,469	TWD	-	孫公司(註2)
統一國際開發(股)公司	興能高科技(股)公司等	台灣	鋰電池製造及出售等	TWD	779,821	33,840,966	-	TWD	291,167	TWD	(35,092)	TWD	-	(註2)
統一實業(股)公司	開曼統一實業控股有限公司	開曼群島	投資、國際貿易	TWD	5,468,928	17,309,700	100.00	TWD	6,560,710	TWD	(7,827)	TWD	-	孫公司(註2)
統一實業(股)公司	越南統盟製罐有限公司	越南	空罐製造	TWD	43,740	-	51.00	TWD	77,936	TWD	2,786	TWD	-	孫公司(註2)
統一超商(股)公司	英屬維京群島商維京超商維京控股公司	英屬維京群島	專業投資	TWD	4,885,624	138,899,045	100.00	TWD	4,079,707	TWD	541,539	TWD	-	孫公司(註2)
統一超商(股)公司	統一生活事業(股)公司	台灣	藥妝日用百貨買賣	TWD	288,559	40,000,000	100.00	TWD	781,656	TWD	282,925	TWD	-	孫公司(註2)

投資公司名稱	被投資公司名稱	投資所在地	主要營業項目	原		期	末	持	有	被投資公司本期(損)益		本期認列之		
				幣別	金額					幣別	金額	幣別	金額	幣別
統一超商(股)公司	統一武藏野(股)公司	台灣	食品製造業	TWD	\$ 520,141	48,519,891	90.00	TWD	\$ 517,574	TWD (\$	33,116)	TWD	\$ -	孫公司(註2)
統一超商(股)公司	安源資訊(股)公司	台灣	企業資訊管理、顧問服務	TWD	332,482	24,382,921	86.76	TWD	327,524	TWD	74,461	TWD	-	孫公司(註2)
統一超商(股)公司	統一資訊(股)公司	台灣	企業資訊管理、顧問服務	TWD	320,742	25,714,475	86.00	TWD	465,413	TWD	76,049	TWD	-	孫公司(註2)
統一超商(股)公司	統一精工(股)公司	台灣	加油站、電梯	TWD	904,475	55,858,815	80.87	TWD	668,294	TWD	37,764	TWD	-	孫公司(註2)
統一超商(股)公司	統一藥品(股)公司	台灣	藥品、醫療儀器之批發	TWD	330,216	22,121,963	73.74	TWD	733,656	TWD	412,566	TWD	-	孫公司(註2)
統一超商(股)公司	統一速達(股)公司	台灣	宅配貨運業	TWD	711,576	69,999,999	70.00	TWD	875,609	TWD	253,536	TWD	-	子公司(註2)
統一超商(股)公司	統一百華(股)公司	台灣	百貨貿易業	TWD	1,680,000	111,999,999	70.00	TWD	500,556	TWD (143,119)	TWD	-	子公司(註2)
統一超商(股)公司	統一興行銷(股)公司	台灣	冷凍食品、低溫物流	TWD	237,437	19,563,272	60.00	TWD	479,398	TWD	298,919	TWD	-	子公司(註2)
統一超商(股)公司	台灣無印良品(股)公司	台灣	日式百貨零售	TWD	133,367	13,995,907	51.00	TWD	303,446	TWD	136,905	TWD	-	子公司(註2)
統一超商(股)公司	統一開發(股)公司	台灣	轉運站及附屬設施之營運	TWD	720,000	72,000,000	20.00	TWD	653,809	TWD	231,725	TWD	-	子公司(註2)
統一超商(股)公司	統一蘭陽藝文(股)公司等	台灣	藝文展覽業	TWD	3,397,694	243,551,514	-	TWD	2,081,351	TWD	751,523	TWD	-	(註2)

投資公司名稱	被投資公司名稱	地區	主要營業項目	原幣別	原始投資金額	投資未到期股數	未持比率	持有帳面金額	被投資公司本期(損)益		本期認列之投資(損)益		備註
									幣別	金額	幣別	金額	
統正開發(股)公司	統一時代(股)公司	台灣	特定專業區開發	TWD	\$ 685,649	20,000,000	100.00	\$ 1,212,245	TWD (\$ 33,515)	TWD	\$ -	-	孫公司(註2)
統正開發(股)公司	南紡流通事業(股)公司	台灣	百貨公司業務	TWD	50,000	5,000,000	50.00	36,516	TWD (20,742)	TWD	-	-	孫公司(註2)
台灣神隆(股)公司	SPT International, Ltd.	英屬維京群島	專業投資	TWD	1,328,662	43,544,644	100.00	1,239,905	TWD (91,485)	TWD	-	-	孫公司(註2)
台灣神隆(股)公司	President SinoPharm (Cayman), Ltd. 等	開曼群島	專業投資	TWD	3,541	101,702	-	2,410	TWD (113)	TWD	-	-	孫公司(註2)
SPT International, Ltd.	神隆醫藥(常熟)有限公司	中國大陸	生產與研發活性中間體及原料藥配方等，並提供生物科技研發等諮詢服務	USD	38,000	-	100.00	30,829	USD (6,559)	USD	-	-	孫公司(註2)
SPT International, Ltd.	神隆(昆山)生化科技有限公司	中國大陸	研究、開發、生產、銷售新藥、原料藥新製程、醫藥品技術，及提供生物科技研發等諮詢服務	USD	3,724	-	100.00	14,405	USD 3,583	USD	-	-	孫公司(註2)

投資公司名稱	被投資公司名稱	地區	主要營業項目	原幣別	開始日期	投資未滿一年	上期期末(註1)	期股數	末比率	持帳面金額	有		本期認列之		備註	
											幣別	金額	幣別	金額		被投資公司本期(損)益
SPT International, Ltd.	上海神陸生化科技有限公司	中國大陸	原料藥、中間體等產品代理、銷售及進出口，及生技研發諮詢服務等業務	USD	\$ 720	USD	\$ -	-	100.00	USD	\$ 618	USD	\$ 112	USD	\$ -	孫公司(註2)
統一企業中國控股有限公司	英屬蓋曼群島亞洲控股有限公司	開曼群島	專業投資	CNY	5,167,339	CNY	4,145,741	47,282,000,000	100.00	CNY	8,263,612	CNY	853,461	CNY	-	孫公司(註2)
統一企業中國控股有限公司	煙台北方安德利果汁(股)公司	中國大陸	生產銷售濃縮果汁及相關產品	CNY	1,436	CNY	1,436	2,370,000	0.06	CNY	932	CNY	116,158	CNY	-	(註2)
英屬蓋曼群島亞洲控股有限公司	統一企業香港控股有限公司	香港	專業投資	CNY	6,783,735	CNY	5,762,137	2,003,077,600	100.00	CNY	8,394,803	CNY	851,124	CNY	-	孫公司(註2)
英屬蓋曼群島亞洲控股有限公司	皇若資本有限公司等	香港	專業投資	CNY	10,272	CNY	10,272	11,740,000	100.00	CNY	25,690	CNY	3,150	CNY	-	孫公司(註2)

投資公司名稱	公被投資公司名稱	所在地區	主要營業項目	原幣別	開始日期	投資金額		期末股數	比率	持帳面金額	被投資公司本期(損)益		本期認列之投資(損)益		備註	
						幣別	金額				幣別	金額	幣別	金額		
統一超商香港控股有限公司	英屬開曼群島商統一咖啡開曼控股有限公司	開曼群島	商品批發零售	TWD	\$ 52,272	TWD	\$ 52,272	-	30.00	TWD \$ 605,456	TWD	\$ 1,005,222	TWD	\$ -	-	孫公司(註2)
統一超商香港控股有限公司	成都統一量販超市有限公司等	中國大陸	商品批發零售	TWD	1,254,324	TWD	1,146,166	-	-	TWD 161,981	TWD (236,526)	TWD	-	-	孫公司(註2)	
英屬開曼群島商統一咖啡開曼控股有限公司	上海統一星巴克有限公司	中國大陸	咖啡販售	TWD	174,240	TWD	174,240	-	100.00	TWD 1,844,997	TWD	1,108,730	TWD	-	-	孫公司(註2)
Uni-President South-east Asia Holdings Ltd.	Uni-President (Vietnam) Co., Ltd.	越南	食品、飼料、麵粉	USD	98,698	USD	84,898	-	100.00	USD 107,632	USD	2,703	USD	-	-	孫公司(註2)
Uni-President South-east Asia Holdings Ltd.	PT ABC President Indonesia	印尼	飲料、速食麵等	USD	19,298	USD	19,298	-	49.63	USD 11,062	USD	222	USD	-	-	孫公司(註2)

投資公司名稱	被投資公司名稱	地區	主要營業項目	原幣別	開始日期	投資金額	上期期末(註1)	期股數	末比率	持幣別	帳面金額	被投資公司本期(損)益		本期認列之投資(損)益		備註
												幣別	金額	幣別	金額	
Uni-President (Thailand) Co., Corp. 等	Uni-President (Thailand) Co., Corp. 等	泰國	食品生產、買賣等	USD	\$ 58,896	USD 58,896	\$ 58,896	60,040,200	-	USD	\$ 19,464	USD 4,779	USD \$	-	-	(註2)
Asia Holdings Ltd.	中山統一企業有限公司	中國大陸	水產、畜產、寵物飼料	USD	23,770	USD 23,770	23,770	-	100.00	USD	36,659	USD 4,171	USD	-	-	孫公司(註2)
Uni-President Foods-tuff (BVI) Holdings Ltd.	青島統一飼料農牧有限公司	中國大陸	水產、畜產、寵物飼料	USD	12,900	USD 12,900	12,900	-	100.00	USD	14,711	USD 563	USD	-	-	孫公司(註2)
Uni-President Foods-tuff (BVI) Holdings Ltd.	Cargill President Holdings Pte Ltd. 等	中國大陸	專業投資等	USD	36,770	USD 36,770	32,770	4,720,000	-	USD	21,581	USD (11,608)	USD	-	-	(註2)

投資公司名稱	被投資公司名稱	地區	主要營業項目	原幣別	開始日期	投資金額	上期期末(註1)	期股數	末比率	持別幣別	帳面金額	被投資公司本期(損)益		本期認列之投資(損)益		備註
												幣別	金額	幣別	金額	
President (B.V.I.) International Investment Holdings Ltd.	Uni-Home Tech Corp.	英屬維京群島	專業投資	USD	\$ 32,472	USD 32,472	\$ 32,472	47,472,226	50.00	USD	\$ 50,407	USD (\$ 12,558)	USD	\$ -	-	孫公司(註2)
President (B.V.I.) International Investment Holdings Ltd.	AndroScience Corp.	美國	攝護腺癌、骨質疏鬆之研究開發	USD	3,058	USD 3,058	3,058	11,078,700	41.32	USD	992	USD (2,011)	USD	-	-	(註2)
President (B.V.I.) International Investment Holdings Ltd.	President Energy Development (Cayman Islands) Holdings Ltd.	開曼群島	能源投資	USD	12,201	USD 12,201	13,007	12,087,900	40.29	USD	11,858	USD 1,872	USD	-	-	孫公司(註2)
President (B.V.I.) International Investment Holdings Ltd.	Outlook Investment Pte Ltd.	新加坡	專業投資	USD	9,608	USD 9,608	9,608	9,607,500	25.00	USD	15,765	USD (3,827)	USD	-	-	(註2)
統一企業香港控股有限公司	統一企業(中國)投資有限公司	中國大陸	專業投資	CNY	6,783,767	CNY 6,783,767	5,762,111	-	100.00	CNY	7,841,781	CNY 851,173	CNY	-	-	孫公司(註2)

投資公司名稱	被投資公司名稱	所在地區	主要營業項目	原幣別	開始日期	投資金額	上期期末(註1)	期股數	末比率	持帳面金額	被投資公司本期(損)益		本期認列之投資(損)益		備註
											幣別	金額	幣別	金額	
統一企業香港控股有限公司	上海統星食品貿易有限公司	中國大陸	食品、乳品批發	CNY	5,998	CNY \$ 1,277		-	100.00	CNY \$ 5,640	CNY (\$ 280)	CNY \$ -	CNY \$ -	(註2)	
統一企業(中國)投資有限公司	昆山統一企業食品有限公司	中國大陸	方便麵、飲料及其他食品	CNY	706,461	CNY 611,290		-	100.00	CNY 812,285	CNY (203)	CNY -	CNY -	孫公司(註2)	
統一企業(中國)投資有限公司	武漢統一企業食品有限公司	中國大陸	方便麵、飲料及其他食品	CNY	442,633	CNY 348,113		-	100.00	CNY 706,046	CNY 162,881	CNY -	CNY -	孫公司(註2)	
統一企業(中國)投資有限公司	廣州統一企業有限公司	中國大陸	方便麵、飲料及其他食品	CNY	574,167	CNY 479,348		-	100.00	CNY 685,533	CNY 100,008	CNY -	CNY -	孫公司(註2)	
統一企業(中國)投資有限公司	成都統一企業有限公司	中國大陸	方便麵、飲料及其他食品	CNY	465,336	CNY 370,516		-	100.00	CNY 685,079	CNY 135,686	CNY -	CNY -	孫公司(註2)	
統一企業(中國)投資有限公司	鄭州統一企業有限公司	中國大陸	方便麵、飲料及其他食品	CNY	270,150	CNY 270,150		-	100.00	CNY 410,288	CNY 98,258	CNY -	CNY -	孫公司(註2)	

投資公司名稱	被投資公司名稱	地區	主要營業項目	原幣別	開始日期	投資金額	期末股數	比率	持有		被投資公司本期(損)益		本期認列之投資(損)益		
									帳面金額	幣別	金額	幣別	金額	幣別	
統一企業(中國)投資有限公司	新疆統一企業食品有限公司	中國大陸	蕃茄製品、方便麵、飲料及其他食品	CNY	\$ 272,858	CNY \$ 196,679	-	100.00	CNY \$ 325,406	CNY	\$ 21,198	CNY	\$ -	孫公司(註2)	
統一企業(中國)投資有限公司	福州統一企業有限公司	中國大陸	方便麵、飲料及其他食品	CNY	146,351	146,351	-	100.00	CNY	231,388	CNY	57,825	CNY	-	孫公司(註2)
統一企業(中國)投資有限公司	合肥統一企業有限公司	中國大陸	方便麵、飲料及其他食品	CNY	214,139	151,187	-	100.00	CNY	251,205	CNY	9,065	CNY	-	孫公司(註2)
統一企業(中國)投資有限公司	瀋陽統一企業有限公司	中國大陸	方便麵、飲料及其他食品	CNY	296,319	233,106	-	100.00	CNY	239,353	CNY	26,964	CNY	-	孫公司(註2)
統一企業(中國)投資有限公司	北京統一飲品有限公司	中國大陸	方便麵、飲料及其他食品	CNY	218,388	218,388	-	100.00	CNY	205,453	CNY	11,291	CNY	-	孫公司(註2)
統一企業(中國)投資有限公司	昆明統一企業有限公司	中國大陸	方便麵、飲料及其他食品	CNY	175,079	175,079	-	83.33	CNY	170,897	CNY	17,218	CNY	-	孫公司(註2)
統一企業(中國)投資有限公司	南昌統一企業有限公司	中國大陸	方便麵、飲料及其他食品	CNY	174,530	174,530	-	80.26	CNY	204,560	CNY	20,057	CNY	-	孫公司(註2)

投資公司名稱	被投資公司名稱	主要營業項目	地區	原幣別	開始日期	投資金額	上期期末(註1)	期股數	末比率	持幣別	帳面金額	被投資公司本期(損)益		本期認列之投資(損)益		備註
												幣別	金額	幣別	金額	
統一企業(中國)投資有限公司	今麥郎飲品股份有限公司	開發、加工、飲料、銷售蔬果	中國大陸	CNY	\$ 331,953	CNY	\$ 323,200	323,200,000	32.59	CNY	\$ 460,708	CNY	\$ 189,044	CNY	\$ -	(註2)
統一企業(中國)投資有限公司	徐州統一企業有限公司	方便麵、飲料及其他食品	中國大陸	CNY	132,369	CNY	18,947	-	70.00	CNY	137,568	CNY	7,499	CNY	-	孫公司(註2)
統一企業(中國)投資有限公司	河南統一企業有限公司	方便麵、飲料及其他食品等	中國大陸	CNY	999,893	CNY	720,829	-	-	CNY	631,526	CNY	177,122	CNY	-	孫公司(註2)
昆山統一企業有限公司	上海統一企業管理諮詢有限公司	批發皮革製品及服裝	中國大陸	CNY	173,620	CNY	173,620	-	100.00	CNY	176,460	CNY	4,130	CNY	-	孫公司(註2)
昆山統一企業有限公司	泰州統一企業有限公司	方便麵、飲料及其他食品	中國大陸	CNY	147,264	CNY	147,264	-	75.00	CNY	176,008	CNY	36,455	CNY	-	孫公司(註2)
昆山統一企業有限公司	杭州統一企業有限公司	方便麵、飲料及其他食品	中國大陸	CNY	142,425	CNY	21,559	-	75.00	CNY	141,739	CNY	(626)	CNY	-	孫公司(註2)
昆山統一企業有限公司	濟南統一企業有限公司	方便麵、飲料及其他食品	中國大陸	CNY	85,758	CNY	51,840	-	75.00	CNY	95,533	CNY	13,717	CNY	-	孫公司(註2)
昆山統一企業有限公司	上海統一企業麗時代實業有限公司	生產及銷售服裝	中國大陸	CNY	347,326	CNY	347,326	-	66.67	CNY	352,628	CNY	11,824	CNY	-	孫公司(註2)
昆山統一企業有限公司	徐州統一企業有限公司	方便麵、飲料及其他食品	中國大陸	CNY	79,255	CNY	57,227	-	-	CNY	81,225	CNY	7,191	CNY	-	孫公司(註2)

投資公司名稱	被投資公司名稱	投資所在地區	主要營業項目	原幣別	開始日期	投資金額	上期期末(註1)	期股數	末比率	持帳面金額	有		備註
											幣別	金額	
											被投資公司本期(損)益	本期認列之投資(損)益	
成都統一企業有限公司	重慶統一企業有限公司	中國大陸	方便麵、飲料及其他食品	CNY	\$ 160,887	CNY \$ 82,886		-	75.00	CNY \$ 164,406	CNY \$ 3,878	CNY \$ -	孫公司(註2)
成都統一企業有限公司	華穗食品創業投資企業	中國大陸	專業投資	CNY	116,375	110,250		-	19.87	CNY 104,874	CNY (13,719)	CNY -	孫公司(註2)
成都統一企業有限公司	煙台北方安德利果汁(股)公司	中國大陸	濃縮蘋果汁及相關產品	CNY	130,510	130,510	424,183,601		10.37	CNY 166,746	CNY 116,158	CNY -	(註2)
成都統一企業有限公司	煙台統利飲料工業有限公司等	中國大陸	生產飲料	CNY	88,075	88,075		-	-	CNY 93,319	CNY 32,045	CNY -	(註2)
廣州統一企業有限公司	南寧統一企業有限公司	中國大陸	方便麵、飲料及其他食品	CNY	83,832	83,832		-	75.00	CNY 91,137	CNY 15,177	CNY -	孫公司(註2)
廣州統一企業有限公司	海南統一企業有限公司	中國大陸	方便麵、飲料及其他食品	CNY	67,045	26,500		-	75.00	CNY 65,761	CNY (1,606)	CNY -	孫公司(註2)
廣州統一企業有限公司	煙台北方安德利果汁(股)公司	中國大陸	濃縮蘋果汁及相關產品	CNY	75,111	75,111	213,276,800		5.22	CNY 83,839	CNY 116,158	CNY -	(註2)
廣州統一企業有限公司	湛江統一企業有限公司等	中國大陸	濃縮蘋果汁及相關產品	CNY	80,404	80,404		-	-	CNY 82,361	CNY 17,275	CNY -	孫公司(註2)
武漢統一企業有限公司	長沙統一企業有限公司	中國大陸	方便麵、飲料及其他食品	CNY	86,459	86,459		-	75.00	CNY 111,517	CNY 34,664	CNY -	孫公司(註2)

投資公司名稱	被投資公司名稱	實收資本	地區	主要營業項目	原幣別	本期末	未比率	持帳面金額	有幣別	被投資公司本期(損)益		本期認列之投資(損)益		備註
										金額	幣別	金額	幣別	
武漢統一企業有限公司	武漢紫江統一企業有限公司	CNY \$ 66,000	中國大陸	方便麵、飲料及其他食品	CNY	49,500	-	\$ 73,868	CNY	\$ 15,536	CNY	\$ -	孫公司(註2)	
武漢統一企業有限公司	武穴統一企業礦泉水有限公司等	CNY 74,053	中國大陸	礦泉水	CNY	74,053	-	73,968	CNY	16,803	CNY	-	孫公司(註2)	
上海統一企業管理諮詢有限公司	上海統一寶麗時代實業有限公司	CNY 173,620	中國大陸	服裝製造及銷售	CNY	173,620	-	176,270	CNY	11,824	CNY	-	孫公司(註2)	
鄭州統一企業有限公司	陝西統一企業有限公司	CNY 85,543	中國大陸	方便麵、飲料及其他食品	CNY	-	-	87,385	CNY	2,490	CNY	-	孫公司(註2)	
鄭州統一企業有限公司	河南統一企業有限公司	CNY 66,328	中國大陸	方便麵、飲料及其他食品	CNY	-	-	67,318	CNY	1,933	CNY	-	孫公司(註2)	
鄭州統一企業有限公司	華穗食品創業投資企業	CNY 116,375	中國大陸	專業投資	CNY	110,250	-	104,874	CNY	(13,719)	CNY	-	(註2)	
鄭州統一企業有限公司	今麥郎飲品股份有限公司	CNY 176,800	中國大陸	開發、加工	CNY	176,800	151,162,628	216,184	CNY	189,044	CNY	-	(註2)	
開曼實業有限公司	開曼福建統實業股份有限公司	USD 64,062	開曼群島	專業投資	USD	64,062	8,727	128,388	USD	(1,373)	USD	-	孫公司(註2)	
開曼實業有限公司	開曼江蘇統實業股份有限公司	USD 35,903	開曼群島	專業投資	USD	35,903	5,000	74,056	USD	(388)	USD	-	孫公司(註2)	

投資公司名稱	被投資公司名稱	地區	主要營業項目	原幣別	開始日期	投資金額	上期期末(註1)	期股數	末比率	持帳面金額	被投資公司本期(損)益		本期認列之投資(損)益		備註
											幣別	金額	幣別	金額	
開曼統一實業控股有限公司	泰州統實包裝有限公司	中國大陸	塑膠軟包裝製造	USD	\$ 30,000	USD	\$ -	-	100.00	USD \$ 34,473	USD \$ 4,463	USD \$ -	USD \$ -	孫公司(註2)	
開曼統一實業控股有限公司	漳州統實包裝有限公司	中國大陸	塑膠軟包裝製造	USD	30,000	USD	17,000	-	100.00	USD 29,433	USD (551)	USD -	USD -	孫公司(註2)	
開曼統一實業控股有限公司	無錫統一實業包裝有限公司	中國大陸	空罐製造	USD	7,000	USD	7,000	-	100.00	USD 19,370	USD (135)	USD -	USD -	孫公司(註2)	
開曼統一實業控股有限公司	成都統實包裝有限公司	中國大陸	塑膠軟包裝製造	USD	11,500	USD	-	-	100.00	USD 11,387	USD (150)	USD -	USD -	孫公司(註2)	
開曼統一實業控股有限公司	成都統一實業包裝有限公司等	中國大陸	空罐製造	USD	13,500	USD	7,500	6,000,000	100.00	USD 14,365	USD (55)	USD -	USD -	孫公司(註2)	
開曼福建統一實業控股有限公司	福建統一馬口鐵有限公司	中國大陸	馬口鐵皮製	USD	55,755	USD	55,755	-	86.80	USD 126,283	USD (1,578)	USD -	USD -	孫公司(註2)	
開曼江蘇統一實業控股有限公司	江蘇統一馬口鐵有限公司	中國大陸	馬口鐵皮製	USD	31,217	USD	31,217	-	82.86	USD 69,886	USD (468)	USD -	USD -	孫公司(註2)	
統一生命科技(股)公司等	President Life Sciences Cayman	中國大陸	批發皮革製品服裝等	TWD	9,803,171	TWD	10,029,510	533,382,000	-	TWD 7,489,796	TWD 1,639,147	TWD -	TWD -	(註2)	

(註1)係為民國100年12月31日之餘額。
(註2)依規定得免揭露本公司認列之投資(損)益金額。

(三)大陸投資資訊

(僅揭露民國 101 年度之資訊)

1. 轉投資大陸地區之事業相關資訊

大陸被投資公司名稱	主要營業項目	實收資本額	投資方式	自台灣匯出投資金額	本期匯出或收回投資金額	匯出	收回	本期期末自台灣匯出投資金額	本公司直接投資或間接投資之持股比例	本期認列投資損益帳面	期末投資價值	截至本期末止已匯回台灣之投資收益備註
統一企業(中國)投資有限公司	專業投資	\$ 20,724,977	(註1)	\$ -	\$ -	\$ -	\$ -	\$ -	70.49	\$ 2,795,963	\$ 25,758,952	- (註3)
昆山統一企業食品有限公司	方便麵、飲料及其他食品	2,787,840	(註1)	1,163,691	320,108	-	-	1,483,799	70.49	(666)	2,668,223	- (註3)(註6)
武漢統一企業食品有限公司	方便麵、飲料及其他食品	1,730,784	(註1)	837,107	-	-	-	837,107	70.49	535,038	2,319,248	- (註3)(註6)
廣州統一企業有限公司	方便麵、飲料及其他食品	2,178,000	(註1)	1,111,012	-	-	-	1,111,012	70.49	328,507	2,251,861	- (註3)(註6)
成都統一企業食品有限公司	方便麵、飲料及其他食品	1,887,600	(註1)	1,183,206	-	-	-	1,183,206	70.49	445,706	2,250,370	- (註3)(註6)
鄭州統一企業有限公司	方便麵、飲料及其他食品	1,074,480	(註1)	533,552	-	-	-	533,552	70.49	322,761	1,347,728	- (註3)(註6)
新疆統一企業食品有限公司	方便麵、飲料及蕃茄製品	1,089,000	(註1)	359,109	256,103	-	-	615,212	70.49	69,630	1,068,906	- (註3)(註6)
南昌統一企業有限公司	方便麵、飲料及其他食品	900,240	(註1)	405,486	-	-	-	405,486	70.49	65,888	846,703	- (註3)(註6)
合肥統一企業有限公司	方便麵、飲料及其他食品	871,200	(註1)	324,841	213,415	-	-	538,256	70.49	29,777	825,170	- (註3)(註6)
瀋陽統一企業有限公司	方便麵、飲料及其他食品	1,158,696	(註1)	506,254	-	-	-	506,254	70.49	88,573	786,235	- (註3)(註6)

大陸被投資公司名稱	主要營業項目	實收資本額	投資方式	本月初自台灣匯出累積投資金額	本期匯出或收回投資金額	本期末自台灣匯出累積投資金額	本公司直接投資或間接投資之持股比例	本期認列投資損益帳面	期末投資價值	截至本期末止已匯回台灣之投資收益備註
秦州統一企業有限公司	方便麵、飲料及其他食品	\$ 871,200	(註1)	\$ 160,068	\$ -	\$ 160,068	70.49	\$ 119,748	\$ 769,347	- (註3) - (註6)
福州統一企業有限公司	方便麵、飲料及其他食品	580,800	(註1)	213,415	-	213,415	70.49	189,946	760,074	- (註3) - (註6)
重慶統一企業有限公司	方便麵、飲料及其他食品	975,744	(註1)	155,248	-	179,264	70.49	12,740	719,280	- (註3) - (註6)
北京統一飲品有限公司	方便麵、飲料及其他食品	856,680	(註1)	256,104	-	256,104	70.49	37,089	674,880	- (註3) - (註6)
昆明統一企業食品有限公司	方便麵、飲料及其他食品	871,200	(註1)	426,830	-	426,830	70.49	56,558	673,668	- (註3) - (註6)
徐州統一企業有限公司	方便麵、飲料及其他食品	871,200	(註1)	64,033	-	448,174	70.49	24,633	646,761	- (註3) - (註6)
杭州統一企業有限公司	方便麵、飲料及其他食品	871,200	(註1)	24,016	-	160,068	70.49	(2,055)	620,102	- (註3) - (註6)
石家莊統一企業有限公司	方便麵、飲料及其他食品	726,000	(註1)	26,688	-	133,381	70.49	10,247	555,295	- (註3) - (註6)
長沙統一企業有限公司	方便麵、飲料及其他食品	493,680	(註1)	90,692	-	90,692	70.49	113,867	484,976	- (註3) - (註6)
長春統一企業有限公司	方便麵、飲料及其他食品	580,800	(註1)	64,033	-	106,722	70.49	(3,201)	432,145	- (註3) - (註6)

大陸被投資公司名稱	主要營業項目	實收資本額	投資方式	自本期初起台灣匯出投資金額	本期匯出或收回投資金額	匯出	匯入	本期期末自台灣匯出累積投資金額	本公司直接投資或間接投資之持股比例	本期認列投資利益帳面	期末投資價值	截至本期止已匯回台灣之投資收益備註
河南統一企業有限公司	方便麵、飲料及其他食品	\$ 595,320	(註1)	\$ -	\$ 213,415	\$ -	\$ -	\$ 213,415	70.49	\$ 6,347	\$ 430,687	\$ - (註3)(註6)
濟南統一企業有限公司	方便麵、飲料及其他食品	522,720	(註1)	19,195	76,840	-	-	96,035	70.49	45,058	418,174	- (註3)(註6)
南寧統一企業有限公司	方便麵、飲料及其他食品	493,680	(註1)	90,692	-	-	-	90,692	70.49	49,853	398,090	- (註3)(註6)
陝西統一企業有限公司	方便麵、飲料及其他食品	529,980	(註1)	-	101,379	-	-	101,379	70.49	8,178	384,241	- (註3)(註6)
海南統一企業有限公司	方便麵、飲料及其他食品	406,560	(註1)	-	74,691	-	-	74,691	70.49	5,275	287,247	- (註3)(註6)
湛江統一企業有限公司	方便麵、飲料及其他食品	348,480	(註1)	64,033	-	-	-	64,033	70.49	19,567	262,120	- (註3)(註6)
貴陽統一企業有限公司	方便麵、飲料及其他食品	348,480	(註1)	38,420	25,613	-	-	64,033	70.49	6,123	241,174	- (註3)(註6)
阿克蘇統一企業有限公司	方便麵、飲料及其他食品	348,480	(註1)	64,033	-	-	-	64,033	70.49	10,797	240,698	- (註3)(註6)
白銀統一企業有限公司	方便麵、飲料及其他食品	348,480	(註1)	64,033	-	-	-	64,033	70.49	23,710	225,041	- (註3)(註6)
統一商貿(昆山)有限公司	方便麵、飲料、乳製品、其他食品	58,080	(註1)	-	42,689	-	-	42,689	70.49	70,408	111,765	- (註3)(註6)

大陸被投資公司名稱	主要營業項目	實收資本額	投資方式	自本期初起	本期匯出或收回投資金額	本期期末自台灣匯出投資金額	本公司直接	截至本期末	投資已匯回台灣	備註
				台灣匯出投資金額	匯出	收回	自台灣匯出投資金額	直接投資之價值	之投資收益	
巴馬統一礦泉水有限公司	礦泉水	\$ 120,516	(註1)	\$ -	\$ -	\$ -	70.49	\$ 107,404	\$ -	(註3) (註6)
武穴統一企業礦泉水有限公司	礦泉水	139,392	(註1)	25,613	-	-	70.49	90,404	-	(註3) (註6)
統一(上海)商業有限公司	麵粉、油脂、飼料批發零售	249,744	(註1)	170,726	-	-	70.49	46,647	-	(註3) (註6)
皇茗企業管理諮詢(上海)有限公司	企業管理諮詢	4,356	(註1)	3,194	-	-	70.49	46,057	-	(註3)
婺源統一企業礦泉水有限公司	礦泉水	49,368	(註1)	-	25,613	-	70.49	34,167	-	(註3) (註6)
上海統星食品貿易有限公司	食品、乳品批發	27,588	(註1)	20,270	-	-	70.49	18,526	-	(註3)
資溪統一企業飲品有限公司	方便麵、飲料及其他食品	29,040	(註1)	-	-	-	70.49	18,132	-	(註3) (註6)
哈爾濱統一企業有限公司	方便麵、飲料及其他食品	726,000	(註1)	252,561	-	-	70.49	11,305	-	(註3) (註6)
北京統一食品有限公司	方便麵、飲料及其他食品	679,536	(註1)	106,722	-	-	70.49	60,804	-	(註3) (註6)

大陸被投資公司名稱	主要營業項目	實收資本額	投資方式	本期末自台灣匯出金額	本期末自台灣匯出金額	直接投資金額	間接投資金額	認列投資損益帳面	已匯回台灣之投資收益	截至本期末止
		(\$)	(註1)	(\$)	(\$)	(\$)	(\$)	(\$)	(\$)	(註2)
四川弘通商貿有限公司	銷售包裝食品、五金、辦公用品等	9,320	(註1)	-	-	-	-	-	-	(註2)
今參郎飲品股份有限公司	開發、加工、飲料、銷售蔬果	4,621,928	(註1)	-	-	-	33.72	388,735	2,223,785	(註3) (註6)
桂林紫泉飲料工業有限公司	方便麵、飲料及其他食品	470,448	(註1)	-	-	-	31.72	16,729	162,196	(註3) (註6)
上海民富股權投資管理有限公司	專業投資	25,555	(註1)	3,427	-	-	28.20	(2,947)	6,942	(註3)
昆山三和食品工業有限公司	各式調味汁、粉末、香精等添加劑	34,848	(註1)	2,004	-	-	11.02	-	2,509	(註5)
佛山市三水健力寶貿易有限公司	碳酸飲料	2,003,800	(註1)	1,623,888	-	-	100.00	286,334	1,654,932	(註2)
中山統一企業有限公司	水產、畜產、寵物飼料	563,376	(註1)	635,802	-	-	100.00	121,126	1,064,577	(註2)
青島統一飼料農牧有限公司	水產、畜產、寵物飼料	435,600	(註1)	267,604	-	-	100.00	16,350	427,207	(註2)
上海松江統一企業有限公司	油脂、油粕、飼料、麵粉	551,760	(註1)	485,026	-	-	100.00	12,661	225,815	(註2)

大陸被投資公司名稱	主要營業項目	實收資本額	投資方式	自本期初起 台灣匯出 投資金額	本期匯出或 收回投資 金額	自本期末 台灣匯出 投資金額	本公司直接 或間接投資 之持股比例	本期認列 投資期 益帳	期末 價值	截至本 期止 已匯回 投資 收益	備註
湛江統一水產飼料有限公司	水產、畜產、寵物飼料	\$ 116,160 (註1)	(註1)	\$ 116,160	\$ -	\$ 116,160	100.00	\$ 1,220	\$ 116,450	\$ -	(註2)
天津統一企業食品有限公司	麵粉、方便麵及其他食品	441,698 (註1)	(註1)	362,477	-	362,477	100.00	(68,563)	69,725	-	(註2)
張家港清食品有限公司	油脂、油粕、飼料、麵粉	493,680 (註1)	(註1)	296,208	-	296,208	60.00	78,553	497,339	-	(註2)
統一嘉吉(東莞)飼料蛋白科技有限公司	飼料、蛋白	1,161,600 (註1)	(註1)	571,101	-	571,101	50.00	52,853	1,113,074	-	(註3)
統萬珍極食品有限公司	食品製造及販賣	1,398,000 (註1)	(註1)	573,772	-	573,772	45.00	(50,588)	548,333	-	(註2)
東莞統嘉貿易有限公司	批發業	14,520 (註1)	(註1)	6,360	-	6,360	50.00	(21,174)	15,391	-	(註3)
大連北良物流有限公司	物流業	34,558 (註1)	(註1)	1,684	-	1,684	10.10	-	3,282	-	(註2)
眉山統一企業有限公司	飼料、油脂	290,400 (註1)	(註1)	303,090	(107,360)	195,730	-	(39,465)	-	-	(註2)
統一福記(青島)食品有限公司	蛋類產品	65,921 (註1)	(註1)	-	-	-	-	(1,132)	-	-	(註2)
三統萬福(青島)食品有限公司	各種禽畜之繁畜及加工	348,480 (註1)	(註1)	-	-	-	-	(1,090)	-	-	-
天津福業商業有限公司	量販業	363,360 (註1)	(註1)	163,512	(163,512)	-	-	-	-	-	-
廣州家廣超市有限公司	倉儲批發業	363,360 (註1)	(註1)	36,336	(36,336)	-	-	-	-	-	-
重慶家福商業有限公司	倉儲批發業	886,598 (註1)	(註1)	75,700	(75,700)	-	-	-	-	-	-

2. 轉投資大陸地區投資限額

公司名稱	本期末累計自台灣匯出赴大陸地區投資金額	經濟部投審會核准投資金額	依經濟部投審會規定赴大陸地區投資限額(註5)
統一企業(股)公司	\$ 17,011,104	\$ 25,076,254	\$ 78,472,513

(註1)透過轉投資第三地區現有公司再投資大陸公司。

(註2)本期認列之損益係依據經台灣母公司簽證會計師查核之財務報表認列。

(註3)本期認列之損益係依據中華民國會計師事務所所有合作關係之國際性會計師事務所查核之財務報表認列。

(註4)本表金額涉及外幣者，係以財務報告日之匯率(美元：新台幣1：29.04；人民幣：新台幣1：4.66)換算為新台幣。

(註5)係淨值或合併淨值(孰高者)之60%為計算基礎。

(註6)係統一企業(中國)投資有限公司之轉投資公司。

3. 與轉投資大陸之被投資公司間直接或間接經由第三地區事業所發生之重大交易事項：

(1)進貨金額及百分比與相關應付款項之期末餘額及百分比：無此情事。

(2)銷貨金額及百分比與相關收款項之期末餘額及百分比：無此情事。

(3)財產交易金額及所產生之損益數額：無此情事。

(4)票據背書保證或擔保之期末餘額及其目的：無此情事。

(5)資金融通之最高餘額、利率區間及當期利息總額：無此情事。

(6)其他對當期損益及財務狀況有重大影響之交易事項：無此情事。

十二、營運部門資訊

營運部門資訊依財務會計準則公報第41號規定，另於合併財務報表中揭露。


十三、採用 IFRSs 相關事項

採用 IFRSs 相關事項依前行政院金融監督管理委員會民國99年2月2日金管證審字第0990004943號函規定，另於合併財務報表中揭露。

聲 明 書

本公司民國 101 年度（自民國 101 年 1 月 1 日至 12 月 31 日止）依「關係企業合併營業報告書關係企業合併財務報表及關係報告書編製準則」應納入編製關係企業合併財務報表之公司與依財務會計準則公報第 7 號應納入編製母子公司合併財務報表之公司均相同，且關係企業合併財務報表所應揭露相關資訊於前揭母子公司合併財務報表中均已揭露，爰不再另行編製關係企業合併財務報表。

特此聲明



公司名稱：統一企業股份有限公司

負 責 人：高 清 愿



中 華 民 國 102 年 3 月 28 日

最近年度經會計師查核簽證之母子公司合併財務報告



會計師查核報告

(102)財審報字第 12004127 號

統一企業股份有限公司 公鑒：

統一企業股份有限公司及子公司民國 101 年及 100 年 12 月 31 日之合併資產負債表，暨民國 101 年及 100 年 1 月 1 日至 12 月 31 日之合併損益表、合併股東權益變動表及合併現金流量表，業經本會計師查核竣事。上開合併財務報表之編製係管理階層之責任，本會計師之責任則為根據查核結果對上開合併財務報表表示意見。列入民國 101 年度及 100 年度上開合併財務報表之子公司中有 President Global Corp. 等 4 家公司，其財務報表及附註十一所揭露事項，係委由其他會計師查核簽證，本會計師並未查核該等財務報表。民國 101 年度及 100 年度上開依據其他會計師查核簽證之子公司之資產總額均佔上開合併財務報表之合併總資產之 13%，營業收入則均佔上開合併財務報表之合併營業收入之 9%。民國 101 年度及 100 年度部份採權益法之長期股權投資，其所認列之投資損益及附註十一所揭露事項，係依其所委任其他會計師查核之財務報表作評價及揭露，本會計師並未查核該等財務報表。民國 101 年度及 100 年度依據其他會計師查核之財務報表所認列之投資收益分別為新台幣 194,846 仟元及新台幣 371,883 仟元；截至民國 101 年及 100 年 12 月 31 日止，其相關之長期股權投資餘額分別為新台幣 11,314,367 仟元及新台幣 11,443,496 仟元。

本會計師係依照「會計師查核簽證財務報表規則」及中華民國一般公認審計準則規劃並執行查核工作，以合理確信財務報表有無重大不實表達。此項查核工作包括以抽查方式獲取財務報表所列金額及所揭露事項之查核證據、評估管理階層編製財務報表所採用之會計原則及所作之重大會計估計，暨評估財務報表整體之表達。本會計師相信此項查核工作及其他會計師之查核報告可對所表示之意見提供合理之依據。



依本會計師之意見，基於本會計師之查核結果及其他會計師之查核報告，第一段所述合併財務報表在所有重大方面係依照「證券發行人財務報告編製準則」及中華民國一般公認會計原則編製，足以允當表達統一企業股份有限公司及子公司民國 101 年及 100 年 12 月 31 日之財務狀況，暨民國 101 年及 100 年 1 月 1 日至 12 月 31 日之經營成果與現金流量。

統一企業股份有限公司自民國 102 年 1 月 1 日起採用中華民國金融監督管理委員會認可之國際財務報導準則、國際會計準則、解釋及解釋公告(IFRSs)及於民國 102 年適用之「證券發行人財務報告編製準則」編製統一企業股份有限公司及其子公司之合併財務報表。統一企業股份有限公司依中華民國前行政院金融監督管理委員會民國 99 年 2 月 2 日金管證審字第 0990004943 號函規定，於附註十三所揭露採用 IFRSs 之相關資訊，其所依據之 IFRSs 規定可能有所改變，因此採用 IFRSs 之影響亦可能有所改變。

資 誠 聯 合 會 計 師 事 務 所

劉子猛

會計師



林安婷



前財政部證券管理委員會

核准簽證文號：(84)台財證(六)第 29174 號

(82)台財證(六)第 44927 號

中 華 民 國 1 0 2 年 3 月 2 8 日

統一企業股份有限公司及子公司
合併資產負債表
民國100年及100年12月31日

單位：新台幣仟元

資 產	附註	100年12月31日			100年12月31日		
		金 額	%		金 額	%	
流動資產							
1100 現金及約當現金	四(一)	\$ 43,945,441	13	\$ 41,800,274	13		
1310 公平價值變動列入損益之金融資產 - 流動	四(二)及六	10,137,628	3	11,472,465	4		
1120 應收票據淨額	三及四(三)	2,614,575	1	2,877,192	1		
1140 應收帳款淨額	三、四(四)及五	16,815,960	5	16,514,320	5		
1160 其他應收款	三、四(五)及五	5,356,723	2	3,566,261	1		
1190 其他金融資產 - 流動	六	126,663	-	164,321	-		
120X 存貨	四(六)(十一)及六	33,973,768	10	34,547,169	11		
1260 預付款項	五及七	10,151,212	3	9,725,757	3		
1286 遞延所得稅資產 - 流動	四(二十七)	1,185,164	-	1,176,938	-		
1298 其他流動資產 - 其他		565,186	-	201,219	-		
11XX 流動資產合計		<u>124,872,320</u>	<u>37</u>	<u>122,045,916</u>	<u>38</u>		
基金及投資							
1430 公平價值變動列入損益之金融資產 - 非流動	四(二)	288,222	-	-	-		
1450 備供出售金融資產 - 非流動	四(七)(十六)、六及十(一)	9,286,647	3	8,068,438	2		
1480 以成本衡量之金融資產 - 非流動	四(八)(十六)及六	3,941,563	1	4,169,076	1		
1490 無活絡市場之債券投資 - 非流動	四(九)	289,413	-	301,721	-		
1421 採權益法之長期股權投資	四(十)、五及六	27,991,117	8	27,335,353	9		
1423 不動產投資		3,935	-	3,935	-		
1440 其他金融資產 - 非流動	六	169,256	-	36,825	-		
14XX 基金及投資合計		<u>41,970,153</u>	<u>12</u>	<u>39,915,348</u>	<u>12</u>		
固定資產							
成本							
1501 土地		12,384,304	4	12,408,569	4		
1521 房屋及建築		49,807,730	15	45,857,977	14		
1531 機器設備		90,638,187	27	81,488,163	25		
1541 水電設備		5,001,119	1	5,034,059	2		
1551 運輸設備		5,068,230	2	4,481,227	1		
1561 辦公設備		12,201,371	4	9,261,748	3		
1611 租賃資產		145,258	-	160,228	-		
1631 租賃改良		11,503,926	3	11,157,339	3		
1681 其他設備		40,493,538	12	38,736,738	12		
15X8 重估增值		5,058,388	1	5,060,919	2		
15XY 成本及重估增值		<u>232,302,051</u>	<u>69</u>	<u>213,646,967</u>	<u>66</u>		
15X9 減：累計折舊		(104,687,351)	(31)	(98,756,954)	(31)		
1599 減：累計減損		(140,410)	-	(234,250)	-		
1670 未完工程及預付設備款		11,955,843	3	11,579,212	4		
15XX 固定資產淨額		<u>139,430,133</u>	<u>41</u>	<u>126,234,975</u>	<u>39</u>		
無形資產							
1770 遞延退休金成本	四(二十一)	154,873	-	160,615	-		
1780 其他無形資產	四(十二)(十六)及六	11,970,446	4	11,144,394	4		
17XX 無形資產合計		<u>12,125,319</u>	<u>4</u>	<u>11,305,009</u>	<u>4</u>		
其他資產							
1800 出租資產	四(十一)(十三)(十六)及六	9,553,406	3	9,079,026	3		
1810 閒置資產	四(十一)(十四)(十六)及六	1,011,974	-	1,194,099	1		
1820 存出保證金	六及七	2,706,178	1	4,013,652	1		
1830 遞延費用	四(十五)	903,993	-	949,730	-		
1840 長期應收票據及款項	三及五	577,962	-	576,597	-		
1860 遞延所得稅資產 - 非流動	四(二十七)	512,752	-	410,589	-		
1880 其他資產 - 其他	四(十一)及六	4,985,552	2	5,131,337	2		
18XX 其他資產合計		<u>20,251,817</u>	<u>6</u>	<u>21,355,030</u>	<u>7</u>		
1XXX 資產總計		<u>\$ 338,649,742</u>	<u>100</u>	<u>\$ 320,856,278</u>	<u>100</u>		

(續次頁)

統一企業股份有限公司及子公司
合併資產負債表

民國100年及100年12月31日

單位：新台幣仟元

	附註	100年12月31日			100年12月31日		
		金額	%		金額	%	
負債及股東權益							
流動負債							
2100	短期借款	四(十七)及六	\$ 23,056,798	7	\$ 29,802,811	9	
2110	應付短期票券	四(十八)及六	7,508,498	2	6,710,143	2	
2180	公平價值變動列入損益之金融負債 - 流動	四(二)	769	-	-	-	
2120	應付票據		1,665,251	-	1,638,010	1	
2140	應付帳款	五	30,563,457	9	28,843,673	9	
2160	應付所得稅	四(二十七)	1,924,302	1	1,803,388	1	
2170	應付費用	五及七	23,129,886	7	19,864,173	6	
2210	其他應付款項	五	17,698,743	5	13,658,569	4	
2260	預收款項		6,932,835	2	7,649,623	2	
2270	一年或一營業週期內到期長期負債	四(十九)(二十)					
		(二十二)及六	6,569,750	2	5,945,129	2	
2286	遞延所得稅負債 - 流動	四(二十七)	58,619	-	9,158	-	
2298	其他流動負債 - 其他		242,042	-	70,752	-	
21XX	流動負債合計		<u>119,350,950</u>	<u>35</u>	<u>115,995,429</u>	<u>36</u>	
長期負債							
2410	應付公司債	四(十九)	15,650,000	5	8,500,000	2	
2420	長期借款	四(二十)及六	57,825,328	17	63,300,497	20	
2441	長期應付票據		111,234	-	327,558	-	
24XX	長期負債合計		<u>73,586,562</u>	<u>22</u>	<u>72,128,055</u>	<u>22</u>	
各項準備							
2510	土地增值稅準備	四(十一)	2,169,441	-	2,169,441	1	
其他負債							
2810	應計退休金負債	四(二十一)	4,446,684	1	3,640,433	1	
2820	存入保證金		5,559,877	2	4,792,081	2	
2860	遞延所得稅負債 - 非流動	四(二十七)	773,459	-	865,506	-	
2880	其他負債 - 其他	四(二十二)	1,975,248	1	2,265,859	1	
28XX	其他負債合計		<u>12,755,268</u>	<u>4</u>	<u>11,563,879</u>	<u>4</u>	
2XXX	負債總計		<u>207,862,221</u>	<u>61</u>	<u>201,856,804</u>	<u>63</u>	
股東權益							
股本							
3110	普通股股本	一及四(二十三)	48,624,744	15	45,443,686	14	
資本公積							
3211	普通股溢價	四(二十四)	489,454	-	489,454	-	
3220	庫藏股票交易		34,027	-	34,027	-	
3250	受贈資產		621	-	591	-	
3260	長期投資		5,719,780	2	5,976,770	2	
保留盈餘							
3310	法定盈餘公積	四(二十三)(二十五)	10,095,973	3	9,151,205	3	
3320	特別盈餘公積		105,429	-	105,429	-	
3350	未分配盈餘		14,584,350	4	10,847,205	3	
股東權益其他調整項目							
3420	累積換算調整數		201,900	-	1,614,590	1	
3430	未認列為退休金成本之淨損失	四(二十一)	(2,853,465)	(1)	(2,242,758)	(1)	
3450	金融商品之未實現損益	四(七)(十)及十(一)	3,095,564	1	(531,491)	-	
3460	未實現重估增值	四(十一)	2,502,725	1	2,458,437	1	
361X	母公司股東權益合計		<u>82,601,102</u>	<u>25</u>	<u>73,347,145</u>	<u>23</u>	
3610	少數股權		48,186,419	14	45,652,329	14	
3XXX	股東權益總計		<u>130,787,521</u>	<u>39</u>	<u>118,999,474</u>	<u>37</u>	
重大承諾事項及或有事項							
	負債及股東權益總計	七	<u>\$ 338,649,742</u>	<u>100</u>	<u>\$ 320,856,278</u>	<u>100</u>	

請參閱後附合併財務報表附註暨資誠聯合會計師事務所
劉子猛、林姿妤會計師民國102年3月28日查核報告。

董事長：高鴻恩



經理人：羅智先



會計主管：殷建禮





統一企業股份有限公司及其子公司

民國101年及100年1月1日至12月31日

單位：新台幣仟元
(除基本及稀釋每股盈餘為新台幣元外)

項目	附註	101 金	年 額	度 %	100 金	年 額	度 %		
營業收入	五								
4110 銷貨收入		\$	419,772,613	98	\$	382,649,504	99		
4170 銷貨退回		(542,638)	-	(773,636)	-		
4190 銷貨折讓		(10,797,070)	(2)	(10,039,337)	(3)		
4100 銷貨收入淨額			408,432,905	96		371,836,531	96		
4800 其他營業收入			19,082,441	4		16,191,866	4		
4000 營業收入合計			427,515,346	100		388,028,397	100		
營業成本	四(六)(二十六) 及五								
5110 銷貨成本		(285,953,397)	(67)	(266,667,877)	(69)		
5800 其他營業成本		(14,092,023)	(3)	(11,060,744)	(3)		
5000 營業成本合計		(300,045,420)	(70)	(277,728,621)	(72)		
5910 營業毛利			127,469,926	30		110,299,776	28		
營業費用	四(二十六)及五								
6100 推銷費用		(89,591,528)	(21)	(78,128,718)	(20)		
6200 管理及總務費用		(17,941,766)	(4)	(16,334,526)	(4)		
6300 研究發展費用		(784,813)	-	(755,025)	-		
6000 營業費用合計		(108,318,107)	(25)	(95,218,269)	(24)		
6900 營業淨利			19,151,819	5		15,081,507	4		
營業外收入及利益									
7110 利息收入	五		804,958	-		547,784	-		
7121 採權益法認列之投資收益	四(十)		1,697,962	-		869,468	-		
7122 股利收入			350,465	-		521,084	-		
7130 處分固定資產利益			154,489	-		208,972	-		
7140 處分投資利益	四(二)		4,454,313	1		2,214,342	1		
7160 兌換利益			55,010	-		975,413	-		
7210 租金收入	四(十三)		740,091	-		473,988	-		
7310 金融資產評價利益	四(二)		10,080	-		1,882	-		
7480 什項收入	五		2,302,058	1		1,305,410	1		
7100 營業外收入及利益合計			10,569,426	2		7,118,343	2		
營業外費用及損失									
7510 利息費用	四(十一)及五	(2,013,621)	(1)	(1,840,647)	(1)		
7530 處分固定資產損失		(254,321)	-	(365,060)	-		
7630 減損損失	四(七)(八) (十一)(十二) (十三)(十四) (十六)	(3,159,194)	(1)	(995,740)	-		
7880 什項支出	四(六)(十五)、 五及十(四)	(2,015,379)	-	(856,695)	-		
7500 營業外費用及損失合計		(7,442,515)	(2)	(4,058,142)	(1)		
7900 繼續營業單位稅前淨利			22,278,730	5		18,141,708	5		
8110 所得稅費用	四(二十七)	(3,804,016)	(1)	(3,406,766)	(1)		
9600XX 合併總損益		\$	18,474,714	4	\$	14,734,942	4		
歸屬於：									
9601 合併淨損益		\$	12,407,340	3	\$	9,447,681	3		
9602 少數股權損益			6,067,374	1		5,287,261	1		
		\$	18,474,714	4	\$	14,734,942	4		
		稅	前	稅	後	稅	前	稅	後
9750 基本每股盈餘 本期淨利	四(二十八)	\$	4.58	\$	2.55	\$	3.73	\$	1.94
9850 稀釋每股盈餘 本期淨利	四(二十八)	\$	4.56	\$	2.54	\$	3.71	\$	1.93

請參閱後附合併財務報表附註暨資誠聯合會計師事務所
劉子猛、林姿好會計師民國102年3月28日查核報告。

董事長：高清愿



經理人：羅智先



會計主管：殷建禮






單位：新台幣仟元

100年度	100年1月1日餘額	99年度盈餘指標及分配(註)：	法定盈餘公積	資本公積	留	特別盈餘公積	換算調整數	未認列為退休基金成本之淨損失	金融商品之未實現損益	未實現增值	少數股東權益	合計
普通股股本	\$ 42,871,402	\$ 6,251,778	\$ 8,058,301	\$ -	\$ 11,066,708	(\$ 959,486)	(\$ 2,121,934)	\$ 2,636,955	\$ 2,162,552	\$ 42,758,390	\$ 112,724,666	
法定盈餘公積	-	-	1,092,904	-	(1,092,904)	-	-	-	-	-	-	
現金股利	-	-	-	-	(6,001,996)	-	-	-	-	-	(6,001,996)	
股票股利	2,572,284	-	-	-	(2,572,284)	-	-	-	-	-	-	
以前年度應付時零現金股利轉列數	-	-	-	-	9,447,681	-	-	-	-	5,287,261	14,734,942	
被投資公司轉列特別盈餘公積本公司依持股比例調整數	-	43	-	-	-	-	-	-	-	-	43	
被投資公司庫藏股交易本公司依持股比例調整數	-	-	-	105,429	-	-	-	-	-	-	105,429	
被投資公司增發新股本公司未按比例認購調整數	-	5,326	-	-	-	-	-	-	-	-	5,326	
被投資公司未依持股比例認購其轉列特別盈餘公積本公司依持股比例調整數	-	306,440	-	-	-	-	-	-	-	-	306,440	
被投資公司其他資本公積變動本公司依持股比例調整數	-	(50,956)	-	-	-	-	-	-	-	-	(50,956)	
長期股權投資外幣換算調整數	-	(11,789)	-	-	-	2,574,076	-	-	-	-	(11,789)	
未認列為退休基金成本之淨損失調整數	-	-	-	-	-	-	(113,124)	-	-	-	(113,124)	
被投資公司未認列為退休基金成本之淨損失本公司依持股比例調整數	-	-	-	-	-	-	(7,700)	-	-	-	(7,700)	
備供出售金融資產評價調整數	-	-	-	-	-	-	-	(712,195)	-	-	(712,195)	
被投資公司金融商品之未實現損益本公司依持股比例調整數	-	-	-	-	-	-	-	(2,456,251)	-	-	(2,456,251)	
未實現增值調整數	-	-	-	-	-	-	-	-	226,441	-	226,441	
被投資公司未實現增值調整數	-	-	-	-	-	-	-	-	69,444	-	69,444	
少數股東權益變動數	-	-	-	-	-	-	-	-	-	(2,393,322)	(2,393,322)	
100年12月31日餘額	\$ 45,443,686	\$ 6,500,842	\$ 9,151,205	\$ 105,429	\$ 10,847,205	\$ 1,614,590	(\$ 2,242,758)	(\$ 531,491)	\$ 2,458,437	\$ 45,652,329	\$ 118,999,474	

(續次頁)



董事長：高清恩

經理人：羅智光




會計主管：殷建禮



單位：新台幣千元

101 年 1 月 1 日餘額	100 年度盈餘指撥及分配(註)：	101 年度合併總權益	以前年度應付時零現金股利轉列數	被投資公司增發新股本公司未按比例認購調整數	集團內組織架構調整致致本公司權益變動調整數	被投資公司其他資本公積變動本公司依持股比例調整數	長期股權投資外幣換算調整數	未認列為退休金成本之淨損失調整數	被投資公司未認列為退休金成本之淨損失調整數	備供出售金融資產評價調整數	被投資公司金融商品之未實現損益	被投資公司未實現重估增值本公司依持股比例調整數	處分子公司股權價格與帳面價值差額	少數股權變動數	101 年 12 月 31 日餘額
普通股本	資本公積	法定盈餘公積	特別盈餘	盈餘未分配盈餘	換算調整數	未認列為退休金成本之淨損失	金融商品之未實現損益	未實現重估增值	少數股權	合計					
\$ 45,443,686	\$ 6,500,842	\$ 9,151,205	\$ 105,429	\$ 10,847,205	\$ 1,614,590	(\$ 2,242,758)	(\$ 531,491)	\$ 2,458,437	\$ 45,652,329	\$ 118,999,474					
-	-	944,768	-	(944,768)	-	-	-	-	-	-					
-	-	-	-	(4,544,369)	-	-	-	-	-	(4,544,369)					
3,181,058	-	-	-	(3,181,058)	-	-	-	-	-	-					
-	-	-	-	12,407,340	-	-	-	-	6,067,374	18,474,714					
-	30	-	-	-	-	-	-	-	-	30					
-	21,171	-	-	-	-	-	-	-	-	21,171					
-	10,292	-	-	-	-	-	-	-	-	10,292					
(288,453)	-	-	-	-	(1,412,690)	-	-	-	-	(288,453)					
-	-	-	-	-	-	-	-	-	-	(1,412,690)					
-	-	-	-	-	-	(185,900)	-	-	-	(185,900)					
-	-	-	-	-	-	(424,807)	-	-	-	(424,807)					
-	-	-	-	-	-	-	745,431	-	-	745,431					
-	-	-	-	-	-	-	2,881,624	-	-	2,881,624					
-	-	-	-	-	-	-	-	44,288	-	44,288					
-	-	-	-	-	-	-	-	-	1,119,174	1,119,174					
-	-	-	-	-	-	-	-	-	(4,652,458)	(4,652,458)					
\$ 48,624,744	\$ 6,243,882	\$ 10,095,973	\$ 105,429	\$ 14,584,350	\$ 201,900	(\$ 2,853,465)	\$ 3,095,564	\$ 2,502,725	\$ 48,186,419	\$ 130,787,521					

(註)民國 99 年度及 100 年度員工紅利分別為\$955,370 及\$817,572 與董監酬勞分別為\$186,723 及\$170,058 已於合併損益表中扣除。
請參閱後附合併財務報表附註暨資誠聯合會計師事務所劉子猛、林姿妤會計師民國 102 年 3 月 28 日查核報告。



統一企業股份有限公司及子公司
合併現金流量表
民國101年及100年1月1日至2月28日

單位：新台幣仟元

	101	年	度	100	年	度
營業活動之現金流量						
合併總損益	\$		18,474,714	\$		14,734,942
調整項目						
金融資產負債評價利益	(41,855)	(23,905)
提列呆帳損失			144,518			303,060
備抵呆帳沖銷數	(73,715)	(465,909)
提列存貨跌價損失			-			197,044
存貨跌價回升利益	(305,755)			-
採權益法認列之投資收益	(1,697,962)	(869,468)
採權益法之長期股權投資現金股利			1,008,727			1,138,356
處分長期股權投資損益—子公司	(4,013,490)			-
處分長期股權投資損益—非子公司	(245,235)	(2,050,438)
折舊費用			14,007,280			12,280,716
處分固定、出租、閒置及其他資產淨損失			99,832			156,088
資產減損損失			3,159,194			995,740
攤銷費用			765,786			804,751
遞延費用轉列什項支出			138,129			-
應付地上權折價攤銷數			14,561			20,285
資產及負債科目之變動						
公平價值變動列入損益之金融資產與負債			1,089,239			2,221,509
應收票據			279,066			556,075
應收帳款	(339,347)	(3,279,372)
其他應收款	(287,745)			1,469,147
存貨			887,589	(3,565,004)
預付款項	(425,455)	(626,493)
遞延所得稅資產	(110,389)			41,080
其他流動資產—其他	(363,967)			547,889
遞延退休金成本			5,742			44,082
長期應收票據及款項	(590)			28
應付票據			27,241			439,487
應付帳款			1,719,784			3,539,466
應付所得稅			120,914	(386,082)
應付費用			3,265,713			1,851,782
其他應付款項			3,016,477			3,250,391
預收款項	(716,788)			2,301,860
遞延所得稅負債	(42,586)			48,232
其他流動負債—其他			171,290	(88,340)
長期應付票據	(216,324)	(189,265)
應計退休金負債			620,351			104,335
營業活動之淨現金流入			40,134,944			35,502,069

(續次頁)



統一企業股份有限公司及其子公司
合併現金流量表
民國101年及100年1月1日至2月31日

單位：新台幣仟元

	101	年	度	100	年	度
投資活動之現金流量						
員工汽車專案貸款減少(增加)	\$	3,345	(\$	2,431)		
應收關係人款項減少		47,325		23,710		
其他金融資產—流動減少(增加)		37,658	(76,453)		
備供出售金融資產—非流動增加	(1,604,059)	(986,639)		
以成本衡量之金融資產—非流動增加	(134,238)	(182,582)		
無活絡市場之債券投資—非流動增加		-	(301,721)		
取得長期股權投資—非子公司價款	(599,866)	(1,731,347)		
長期股權投資減資及清算退回股本數		264,341		941,807		
出售長期股權投資—子公司價款		4,838,994		-		
出售長期股權投資—非子公司價款		2,034,452		3,403,111		
其他金融資產—非流動(增加)減少	(132,431)	(3,536)		
購置固定、出租、閒置及其他資產現金支付數	(28,851,472)	(29,246,617)		
出售固定、出租、閒置及其他資產價款		876,211		1,159,012		
其他無形資產增加	(1,545,588)	(2,492,716)		
存出保證金增加	(271,169)	(339,579)		
遞延費用增加	(433,415)	(398,148)		
其他資產—其他減少(增加)		145,785	(43,821)		
投資活動之淨現金流出	(25,324,127)	(30,270,878)		
融資活動之現金流量						
短期借款(減少)增加	(6,746,013)		7,019,325		
應付短期票券增加		798,355		314,347		
應付關係人款項減少	(55,601)	(13,196)		
應付公司債增加		7,100,000		3,000,000		
長期借款(減少)增加	(4,805,569)		6,106,276		
存入保證金增加		767,796		1,076,500		
其他負債—其他(減少)增加	(9,292)		8,572		
支付應付地上權價款	(250,000)	(250,000)		
發放現金股利	(4,544,369)	(6,001,996)		
少數股權減少	(4,652,458)	(2,393,322)		
融資活動之淨現金(流出)流入	(12,397,151)		8,866,506		
匯率影響數	(268,499)		302,393		
合併個體變動淨影響數		-	(2,741,611)		
本期現金及約當現金增加		2,145,167		11,658,479		
期初現金及約當現金餘額		41,800,274		30,141,795		
期末現金及約當現金餘額	\$	43,945,441	\$	41,800,274		
現金流量資訊之補充揭露						
1. 本期支付利息(不含資本化利息)	\$	1,884,933	\$	1,475,135		
2. 本期支付所得稅	\$	3,836,077	\$	3,703,536		
僅有部份現金收付之投資及融資活動						
購置固定、出租、閒置及其他資產	\$	29,930,800	\$	29,668,566		
加：期初其他應付款項		4,035,931		3,613,982		
減：期末其他應付款項	(5,115,259)	(4,035,931)		
購置固定、出租、閒置及其他資產現金支付數	\$	28,851,472	\$	29,246,617		
不影響現金流量之投資及融資活動						
1. 備供出售金融資產轉列採權益法之長期股權投資	\$	494,320	\$	-		
2. 以成本衡量之金融資產轉列備供出售金融資產	\$	44,934	\$	153,402		
3. 採權益法之長期股權投資轉列備供出售金融資產	\$	68,952	\$	-		
4. 採權益法之長期股權投資轉列以成本衡量之金融資產	\$	157,462	\$	-		
5. 閒置資產轉列存貨	\$	-	\$	222,186		
6. 土地重估增值	\$	-	\$	487,568		
7. 存出保證金轉列其他應收款	\$	1,578,643	\$	-		
8. 以前年度應付畸零現金股利轉列資本公積	\$	30	\$	43		

請參閱後附合併財務報表附註暨資誠聯合會計師事務所
劉子猛、林姿好會計師民國102年3月28日查核報告。

董事長：高鴻恩

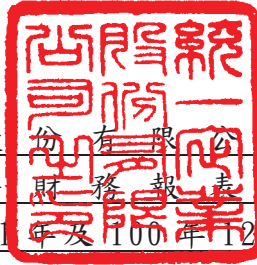


經理人：羅智先



會計主管：殷建禮





統一企業股份有限公司及子公司
 合併財務報表附註
 民國101年及100年12月31日

單位：新台幣仟元
 (除特別註明者外)

一、公司沿革

- (一)本公司係依據中華民國公司法及其他有關法令之規定，於民國56年8月奉准創立。設立資本額為\$32,000，經多次增資及註銷庫藏股票後，截至民國101年12月31日止，額定資本總額為\$60,000,000，實收資本額則為\$48,624,744，分為4,862,474仟股，每股金額新台幣10元。主要經營項目為各種飲料、食品、飼料、麵粉等之製造、加工及買賣業務。
- (二)截至民國101年12月31日止，本公司及子公司員工人數約為106,520人。
- (三)本公司股票自民國76年12月起在台灣證券交易所上市買賣。

二、重要會計政策之彙總說明

本合併財務報表係依照中華民國「證券發行人財務報告編製準則」及中華民國一般公認會計原則編製。重要會計政策彙總說明如下：

(一)合併財務報表編製基礎

1. 合併財務報表編製原則

本公司及子公司依中華民國財務會計準則公報第7號「合併財務報表」之規定，對於直接或間接持有表決權之股份超過50%之被投資公司及其他雖直接或間接持有表決權股份未超過50%，但符合有控制能力之條件者將全數納入合併財務報表編製個體，並於每季編製合併財務報表。對於期中取得子公司之控制能力者，自取得控制力之日起，開始將子公司之收益及費損編入合併損益表；對於期中喪失對子公司控制力之日起，終止將子公司之收益及費損編入合併損益表，且不予追溯重編以前年度合併損益表。另就聯屬公司相互間重大交易事項及資產負債表科目餘額予以沖銷。

2. 列入合併財務報表之所有子公司及本期增減變動情形如下：

投資公司名稱	子公司名稱	業務性質	所 持 股 權 百 分 比		說明
			101年12月31日	100年12月31日	
統一企業(股)公司	Cayman President Holdings Ltd.	經營專業投資業務	100.00	100.00	—
統一企業(股)公司	凱友投資(股)公司	經營專業投資業務	100.00	100.00	—

投資公司名稱	子公司名稱	業務性質	所 持 股 權 百 分 比		說 明
			101年12月31日	100年12月31日	
統一企業(股)公司	President International Trade And Investment Corp.	經營專業投資業務	100.00	100.00	—
統一企業(股)公司	凱南投資(股)公司	經營專業投資業務	100.00	100.00	—
統一企業(股)公司	President Global Corp.	進口速食麵、果汁罐頭	100.00	100.00	—
統一企業(股)公司	統上開發建設(股)公司	建築業	100.00	100.00	—
統一企業(股)公司	統義玻璃工業(股)公司	玻璃製品之製造及買賣等	100.00	100.00	—
統一企業(股)公司	統一速邁自販(股)公司	飲料、食品批發零售	100.00	100.00	—
統一企業(股)公司	統一數網(股)公司	資訊業	100.00	100.00	—
統一企業(股)公司	統圓事業(股)公司	商品物流	100.00	100.00	—
統一企業(股)公司	統一夢公園生活事業(股)公司	食品等銷售、一般廣告及旅遊諮詢服務業等	100.00	100.00	—
統一企業(股)公司	統一棒球隊(股)公司	職業棒球	100.00	100.00	—
統一企業(股)公司	統樂開發事業(股)公司	高爾夫球練習場等休閒娛樂事業	100.00	100.00	(註1)
統一企業(股)公司	統一生機開發(股)公司	米糧、蔬菜、茶、飲料等	100.00	100.00	(註1)
統一企業(股)公司	統正開發(股)公司	購物中心、百貨公司及國際貿易業等	100.00	100.00	(註1)
統一企業(股)公司	統合開發(股)公司	休閒娛樂產業之經營管理	100.00	100.00	(註1)
統一企業(股)公司	南聯國際貿易(股)公司	經營貿易及相關之國內外買賣業務等	99.99	99.99	—

投資公司名稱	子公司名稱	業務性質	所 持 股 權 百 分 比		說 明
			101年12月31日	100年12月31日	
統一企業(股)公司	統健實業(股)公司	健康食品	97.85	97.85	(註1)
統一企業(股)公司	統一國際開發(股)公司	產業投資	75.36	75.36	(註1)
統一企業(股)公司	統一開發(股)公司	轉運站及附屬設施之營運	70.00	70.00	(註1)
統一企業(股)公司	德記洋行(股)公司	產品之行銷代理及物流等業務	64.30	64.30	(註1)
統一企業(股)公司	統一東京(股)公司	汽車租賃	51.00	51.00	(註1)
統一企業(股)公司	統清(股)公司	油脂加工、製造及銷售	51.00	51.00	(註1)
統一企業(股)公司	統仁藥品(股)公司	藥品業務	51.00	51.00	—
統一企業(股)公司	統奕包裝(股)公司	包裝材料及容器之加工及製造買賣	50.59	50.59	(註1)
統一企業(股)公司	統萬(股)公司	醬油、調味醬、蔭油	50.00	50.00	—
統一企業(股)公司	統欣生物科技(股)公司	中西藥、健康食品等	50.00	50.00	—
統一企業(股)公司	台灣神隆(股)公司	原料藥之研發、生產及銷售	48.16	48.38	(註1)
統一企業(股)公司	統一實業(股)公司	經營原料鋼板等之加工製造及製罐	47.22	47.24	(註1)
統一企業(股)公司	統一超商(股)公司	連鎖便利商店之投資與經營	45.80	45.80	(註1)
Cayman President Holdings Ltd.	Uni-President Southeast Asia Holdings Ltd. 及子公司	經營專業投資業務等	100.00	100.00	—
Cayman President Holdings Ltd.	Uni-President Foodstuff (BVI) Holdings Ltd. 及子公司	經營專業投資業務等	100.00	100.00	—

投資公司名稱	子公司名稱	業務性質	所 持 股 權 百 分 比		說 明
			101年12月31日	100年12月31日	
Cayman President Holdings Ltd.	佛山市三水健力寶貿易有限公司	碳酸飲料	100.00	100.00	—
Cayman President Holdings Ltd.	統一企業中國控股有限公司及子公司	食品投資等	70.49	73.49	—
Cayman President Holdings Ltd.	President Energy Development (Cayman Islands) Ltd.	能源投資	65.79	65.79	(註1)
Cayman President Holdings Ltd.	張家港統清食品有限公司	油脂、油粕、飼料、麵粉	60.00	60.00	—
Cayman President Holdings Ltd.	統萬珍極食品有限公司	食品製造及販賣	45.00	45.00	—
凱友投資(股)公司	Kai Yu (BVI) Investment Co., Ltd. 及子公司	生產事業之投資等	100.00	100.00	—
凱友投資(股)公司	統昂企業(股)公司	飲料銷售等	100.00	100.00	—
凱友投資(股)公司	統冠生活事業(股)公司	畜產品批發業	100.00	100.00	—
凱友投資(股)公司	統駿國際(股)公司	家禽、家畜批發業	100.00	100.00	—
President Global	Ameripecc Inc.	食品製造	100.00	100.00	—
統一夢公園生活事業(股)公司	統一友友旅行社(股)公司	旅行業	100.00	100.00	(註1)
統一夢公園生活事業(股)公司	上海統夢商貿有限公司	買賣業	100.00	—	(註2)

投資公司名稱	子公司名稱	業務性質	所 持 股 權 百 分 比		說 明
			101年12月31日	100年12月31日	
統正開發(股)公司	統一時代(股)公司	經營百貨公司等業務	100.00	100.00	—
統合開發(股)公司	統一渡假村(股)公司	旅館業、餐廳經營及休閒活動場所提供等	100.00	100.00	—
南聯國際貿易(股)公司	Cayman Nanlien Holding Ltd. 及子公司	投資控股等	100.00	100.00	—
南聯國際貿易(股)公司	威聯企業(股)公司及子公司	貿易代理及一般投資等	100.00	100.00	—
南聯國際貿易(股)公司	統一欣業汽車精品(股)公司	汽、機車零件配件批發	100.00	100.00	—
南聯國際貿易(股)公司	統祥(股)公司等	買賣業等	—	—	(註3)
統健實業(股)公司	高波動生技(股)公司	健康食品買賣	100.00	100.00	—
統一國際開發(股)公司	President (BVI) International Investment Holdings Ltd. 及子公司	生產事業之投資等	100.00	100.00	—
統一國際開發(股)公司	統宇投資(股)公司	專業投資	100.00	100.00	—
統一國際開發(股)公司	統一生命科技(股)公司及子公司	精密化學材料及精密儀器製造等	100.00	100.00	—
德記洋行(股)公司	德通(股)公司	各項飲料生產	100.00	100.00	—
德記洋行(股)公司	Sonic International Cayman Ltd. 及子公司	一般投資業務等	100.00	100.00	—
德記洋行(股)公司	德記洋行(香港)有限公司及子公司	從事國際貿易業務	100.00	100.00	—

投資公司名稱	子公司名稱	業務性質	所 持 股 權 百 分 比		說 明
			101年12月31日	100年12月31日	
統一東京(股)公司	統一東京小客車租賃(股)公司	小客車租賃	100.00	100.00	—
統奕包裝(股)公司	統奕包裝控股有限公司及子公司	一般投資業務等	100.00	—	(註2)
台灣神隆(股)公司	SPT International, Ltd. 及子公司	一般投資業務等	100.00	100.00	—
台灣神隆(股)公司	ScinoPharm Singapore Pte Ltd.	一般投資業務	100.00	100.00	—
台灣神隆(股)公司	President ScionPharm (Cayman), Ltd.	一般投資業務	60.00	60.00	—
統一實業(股)公司	開曼統一實業控股有限公司及子公司	投資、國際貿易等	100.00	100.00	—
統一實業(股)公司	越南統盟製罐有限公司	空罐製造等	51.00	51.00	—
統一超商(股)公司	英屬維京群島商統一超商維京控股公司及子公司	專業投資等	100.00	100.00	(註4)
統一超商(股)公司	統一生活事業(股)公司	藥妝日用百貨買賣	100.00	100.00	—
統一超商(股)公司	仁暉投資(股)公司	專業投資	100.00	100.00	—
統一超商(股)公司	首阜企業管理顧問(股)公司	企業管理顧問	100.00	100.00	—
統一超商(股)公司	大智通文化行銷(股)公司及子公司	雜誌物流等	100.00	100.00	—
統一超商(股)公司	統昶行銷(股)公司及子公司	冷凍食品、低溫物流等	100.00	100.00	(註1)
統一超商(股)公司	統一聖娜多堡(股)公司	麵包零售販賣等	100.00	100.00	—
統一超商(股)公司	統一百華(股)公司	百貨貿易業	100.00	100.00	(註1)

投資公司名稱	子公司名稱	業務性質	所 持 股 權 百 分 比		說 明
			101年12月31日	100年12月31日	
統一超商(股)公司	統超保險經紀人(股)公司	人身及財產保險	100.00	100.00	(註5)
統一超商(股)公司	酷聖石冰淇淋(股)公司	餐飲業	100.00	100.00	—
統一超商(股)公司	統一蘭陽藝文(股)公司	藝文展覽業	100.00	100.00	—
統一超商(股)公司	統一佳佳(股)公司	休閒活動場所提供、塑身美容之顧問	100.00	100.00	—
統一超商(股)公司	二十一世紀生活事業(股)公司	速食連鎖餐飲	100.00	100.00	—
統一超商(股)公司	統一超商東京行銷株式會社	企業管理顧問	100.00	100.00	—
統一超商(股)公司	英屬維京群島商統一超商藥妝事業中國控股有限公司及子公司	專業投資等	100.00	100.00	—
統一超商(股)公司	統一精工(股)公司及子公司	加油站、電梯等	99.76	99.76	(註1)
統一超商(股)公司	統一速達(股)公司	食品及用品貨運	90.00	90.00	(註1)
統一超商(股)公司	統一武藏野(股)公司	鮮食調理、研發	90.00	90.00	—
統一超商(股)公司	安源資訊(股)公司	系統整合、電腦軟硬體等	86.76	86.76	—
統一超商(股)公司	統一資訊(股)公司	企業資訊管理顧問服務	86.00	86.00	—
統一超商(股)公司	統一上都(股)公司	餐飲業	81.00	81.00	—
統一超商(股)公司	統一藥品(股)公司及子公司	藥品、醫療儀器之批發等	73.74	73.74	—
統一超商(股)公司	寵物達人(股)公司	寵物美容	70.00	70.00	—
統一超商(股)公司	統一客樂得服務(股)公司	接受事業機關委託收費	70.00	70.00	—

投資公司名稱	子公司名稱	業務性質	所 持 股 權 百 分 比		說明
			101年12月31日	100年12月31日	
統一超商(股)公司	捷盟行銷(股)公司及子公司	物流配送等	65.00	65.00	(註1)
統一超商(股)公司	金財通商務科技服務(股)公司	企業資訊管理顧問服務	58.33	58.33	(註1)
統一超商(股)公司	樂清服務(股)公司及子公司	清潔用品零售販賣等	51.00	51.00	—
統一超商(股)公司	台灣無印良品(股)公司	百貨用品零售販賣	51.00	51.00	—
統一超商(股)公司	統一午茶風光(股)公司	餐飲業	51.00	51.00	—
統一超商(股)公司	博客來數位科技(股)公司及子公司	網路書店等	50.03	50.03	—
統一超商(股)公司	統一多拿滋(股)公司	麵包零售販賣	50.00	50.00	(註4)
統一超商(股)公司	統一星巴克(股)公司	咖啡連鎖	50.00	50.00	(註1) (註4)

(註 1)係本公司及子公司之綜合持股。

(註 2)係於本期新成立。

(註 3)民國 101 年及 100 年 12 月 31 日之所持股權百分比均為 30%~100%。

(註 4)該公司對部份被投資公司係依中華民國財務會計準則公報第 31 號「合資投資之會計處理準則」之規定，按各該公司經會計師查核之財務報表依科目別合併之比例合併法編製合併財務報表。

(註 5)統一時尚事業(股)公司已更為統超保險經紀人(股)公司，並變更業務性質。

3. 未列入本期合併財務報表之子公司：無此情事。
4. 子公司會計期間不同之調整及處理方式：無此情事。
5. 國外子公司營業之特殊風險：無此情事。
6. 子公司將資金移轉予母公司之能力受有重大限制之情形：無此情事。
7. 子公司持有母公司發行證券之內容：無此情事。
8. 子公司發行轉換公司債及新股之有關資料：子公司並無發行轉換公司債及重大增資發行新股而對本公司之股東權益影響重大者。

(二) 子公司外幣財務報表換算基礎

海外子公司財務報表於轉換時，所有資產、負債科目均按資產負債表日之匯率換算，股東權益中除期初保留盈餘以上期期末換算後之餘額結轉外，其餘均按歷史匯率換算，股利按宣告日之匯率換算，損益科目按加權平均匯率換算。換算產生之差額，列入「累積換算調整數」，作為股東權益之調

整項目。

(三) 外幣交易

1. 外幣交易按交易當日之即期匯率作為入帳基礎，其與實際收付時之兌換差異，列為當期損益。
2. 期末就外幣貨幣性資產或負債餘額，按資產負債表日之即期匯率評價調整，因調整而產生之兌換差額列為當期損益；惟與國外營運機構間具有長期投資性質之外幣墊款所產生之兌換差額則列為股東權益調整項目。
3. 期末就外幣非貨幣性資產或負債餘額，屬依公平價值衡量且變動列入損益者，按資產負債表日之即期匯率評價調整，因調整而產生之兌換差額列為當期損益；屬依公平價值衡量且變動列入股東權益調整項目者，按資產負債表日之即期匯率評價調整，因調整而產生之兌換差額，列為股東權益調整項目；屬非依公平價值衡量者，則按交易日之歷史匯率衡量。

(四) 資產負債區分流動及非流動之分類標準

1. 有關營建業務，由於營業週期通常長於一年，故與營建項目相關之資產與負債，係依營業週期作為劃分流動與非流動之標準，其餘資產負債科目則以一年為劃分標準。
2. 資產符合下列條件之一者，列為流動資產；資產不屬於流動資產者為非流動資產：
 - (1) 因營業所產生之資產，預期將於正常營業週期中變現、消耗或意圖出售者。
 - (2) 主要為交易目的而持有者。
 - (3) 預期於資產負債表日後 12 個月內將變現者。
 - (4) 現金或約當現金，但於資產負債表日後逾 12 個月用以交換、清償負債或受有其他限制者除外。
3. 負債符合下列條件之一者，列為流動負債；負債不屬於流動負債者為非流動負債：
 - (1) 因營業而發生之債務，預期將於正常營業週期中清償者。
 - (2) 主要為交易目的而發生者。
 - (3) 須於資產負債表日後 12 個月內清償者。
 - (4) 不能無條件延期至資產負債表日後逾 12 個月清償之負債。

(五) 約當現金

1. 約當現金係指同時具備下列條件之短期且具高度流動性之投資：
 - (1) 隨時可轉換成定額現金者。
 - (2) 即將到期且利率變動對其價值之影響甚少者。
2. 本公司及子公司合併現金流量表係以現金及約當現金之基礎所編製。

(六) 公平價值變動列入損益之金融資產與負債

1. 屬權益性質者係採交易日會計；屬債務性質、受益憑證及衍生性商品者係採交割日會計，於原始認列時，將金融商品以公平價值衡量。

2. 公平價值變動列入損益之金融資產與負債係以公平價值評價且其價值變動列為當期損益。上市/上櫃股票、封閉型基金及存託憑證係以資產負債表日公開市場之收盤價為公平價值。開放型基金係以資產負債表日該基金淨資產價值為公平價值。
3. 未符合避險會計之衍生性商品，屬選擇權交易者，於交易日以當日之公平價值認列；非屬選擇權交易者，於交易日認列之公平價值為零。
4. 本公司及子公司指定公平價值變動列入損益之金融資產與負債者，係符合下列條件之一：
 - (1) 係為混合商品。
 - (2) 該指定可消除或重大減少會計衡量或認列之不一致。
 - (3) 係依本公司及子公司明訂之風險管理或投資策略共同管理，並以公平價值基礎評價績效目的所作之指定。

(七) 備供出售金融資產

1. 屬權益性質之投資係採交易日會計；屬債務性質之投資係採交割日會計，於原始認列時，將金融商品以公平價值衡量，並加計取得之交易成本。
2. 備供出售金融資產係以公平價值評價，且其價值變動列為股東權益調整項目，累積之利益或損失於金融資產除列時，列入當期損益。上市/上櫃股票、封閉型基金及存託憑證係以資產負債表日公開市場之收盤價為公平價值。開放型基金係以資產負債表日該基金淨資產價值為公平價值。
3. 若有減損之客觀證據，則認列減損損失。若後續期間減損金額減少，屬權益商品之減損減少金額，認列為股東權益調整項目；屬債務商品之減損減少金額，若明顯與認列減損後發生之事件有關，則予以迴轉並認列為當期損益。

(八) 以成本衡量之金融資產與負債

1. 係採交易日會計，於原始認列時，將金融商品以公平價值衡量，並加計取得之交易成本。
2. 以成本衡量之金融資產若有減損之客觀證據，則認列減損損失，此減損金額不予迴轉。

(九) 無活絡市場之債券投資

1. 係採交易日會計，於原始認列時，將金融商品以公平價值衡量，並加計取得之交易成本。
2. 無活絡市場之債券投資係以攤銷後成本衡量。
3. 若有減損之客觀證據，則認列減損損失。若後續期間減損金額減少，且明顯與認列減損後發生之事件有關，則予以迴轉並認列為當期損益，該迴轉不使帳面價值大於未認列減損情況下之攤銷後成本。

(十) 應收票據及帳款、其他應收款

1. 應收票據及帳款係因出售商品或勞務而發生之債權，其他應收款係不屬於應收票據及帳款之其他應收款項。應收票據及帳款、其他應收款原始認列時以公平價值衡量，續後以有效利率法之攤銷後成本減除減損後之金額衡量。
2. 本公司及子公司於資產負債表日評估是否存在客觀證據，顯示重大個別金融資產發生減損，以及非屬重大之個別金融資產單獨或共同發生減損。若有減損之客觀證據，則認列減損損失。減損金額為金融資產之帳面價值與其估計未來現金流量採原始有效利率折現之現值間之差額。若後續期間減損金額減少，而該減少明顯與認列減損後發生之事件有關，則迴轉先前認列之金融資產減損金額，該迴轉不應使金融資產帳面金額大於未認列減損情況下之攤銷後成本，迴轉之金額認列為當期損益。

(十一) 存 貨

本公司：

採永續盤存制，以取得成本為入帳基礎，成本之計算採加權平均法。固定製造費用按生產設備之正常產能分攤，因各期中期間產量波動所產生之成本差異，於編製期中財務報表時予以遞延。期末存貨採成本與淨變現價值孰低衡量，比較成本與淨變現價值孰低時，採逐項比較法。淨變現價值係指在正常情況下之估計售價減除至完工尚需投入之成本及推銷費用後之餘額。若成本高於淨變現價值時，則提列跌價損失，列入當期營業成本；淨變現價值回升時，則於貸方餘額範圍內沖減評價科目，並列入當期營業成本減項。

子公司：

除統一超商(股)公司及其子公司 Philippine Seven Corporation、統一生活事業(股)公司、統一聖娜多堡(股)公司、台灣無印良品(股)公司及統一皇帽汽車百貨有限公司等係採零售價法及統上開發建設(股)公司採營建會計，並依成本與市價孰低評價外，其餘與本公司均採相同成本計算方法。

(十二) 營建成本

1. 對於各項工程係分別計算成本，並採用全部完工法；投入各項工程成本時列計「在建房屋」，當預售房地向訂戶所收房地款列記「預收房地款」，於完工年度辦理結算時，將已交屋出售部份轉列「營業收入」，並將全部成本依已出售及未出售之面積比例(房屋依建坪比例，土地依地坪比例)攤列「營業成本」及「待售房地」。因預售房屋行為所發生之推銷費用，基於收入與成本配合原則，將該項推銷費用列為「遞延推銷費用」，並依配合原則於收益認列年度沖轉。
2. 在建土地係指已有工程興建或已積極著手規劃興建之土地，以取得成本為入帳基礎，成本包括購入價款及取得該土地一切必要支出。

3. 對於購置營建用地及從事工程建造所發生之利息支出，為使取得資產之有關成本得在將來該資產提供效益之期間分攤，以達收入與費用相互配合之原則，將利息支出予以資本化，作為在建房屋之成本。
4. 期末存貨採成本與淨變現價值孰低衡量，比較成本與淨變現價值孰低時，採逐項比較法。若成本高於淨變現價值時，則提列跌價損失，列入當期營業成本；淨變現價值回升時，則於貸方餘額範圍內沖減評價科目，並列入當期營業成本減項。

(十三) 採權益法之長期股權投資

1. 以取得成本為入帳基礎，成本之計算採加權平均法。持有被投資公司有表決權之股份比例達 20% 以上或具有重大影響力者，採權益法評價。民國 95 年度(含)起，投資成本與股權淨值之差額，如屬投資成本超過所取得可辨認淨資產公平價值，將超過部分列為商譽，並於每年定期執行減損測試，以前年度攤銷者，不再追溯調整；若所取得可辨認淨資產公平價值超過投資成本，則差額就非流動資產分別將其公平價值等比例減少之，若減少至零仍有差額時，則為負商譽，將該差額列為非常利益。
2. 持有被投資公司有表決權之股份比例超過 50% 或具有控制能力者，採權益法評價並於編製合併報表時，均應納入合併報表編製範疇。
3. 自民國 94 年 1 月 1 日起，對於採權益法評價之被投資公司，若具有重大影響力但未達控制能力者，其投資損失之認列以使對該被投資公司投資及墊款之帳面餘額降低至零為限，除非本公司及子公司對該被投資公司有背書保證或意圖繼續支持該被投資公司，則按持股比例繼續認列投資損失。若對投資公司已具控制能力者，除被投資公司之其他股東有義務並能夠提出額外資金承擔其損失者外，以全額吸收超過被投資公司股東原有權益之損失金額，若該被投資公司日後獲利，則該利益宜先歸屬本公司及子公司，直至原多承擔之損失完全回復為止。
4. 採權益法評價之國外長期股權投資，被投資公司財務報表轉換所產生之「累積換算調整數」，依持股比例認列之，並作為股東權益之調整項目。

(十四) 不動產投資

以取得成本為入帳基礎。購置或建造資產達到可使用狀態前為該項資產所支出款項而負擔之利息則予以資本化。凡支出效益及於以後各期之重大更新、改良及大修支出作為資本支出，列入資產；經常性修理及維護支出則列為當期費用。平時不計提折舊，俟實際處分時再沖銷成本。

(十五) 固定資產、出租資產、閒置資產及其他資產

1. 以取得成本或取得成本加重估增值為入帳基礎。購置或建造資產達到可使用狀態前為該項資產所支出款項而負擔之利息則予以資本化。凡支出效益及於以後各期之重大更新、改良及大修支出作為資本支出，列入資產；經常性修理及維護支出則列為當期費用。

2. 折舊係依估計經濟耐用年限採平均法提列。固定資產、出租資產、閒置資產及其他資產之耐用年數除機器設備為 2~30 年外，其餘為 2~55 年，倉儲設備則於實際破損時轉列為當期費用。
3. 固定資產、出租資產、閒置資產及其他資產處分時，其成本與累計折舊分別自各相關科目沖銷，處分損益則列為當期之營業外收支。
4. 已停止生產之固定資產，按其淨變現價值或帳面價值較低者，轉列其他資產，差額則列為當期損失，當期提列之折舊費用則列為營業外費用及損失。

(十六) 其他無形資產

1. 商標權，以取得成本為入帳基礎，並按其估計經濟效益年數 10~20 年平均攤銷。惟若經評估該商標權將會在可預見的將來持續產生淨現金流入者，則視為非確定耐用年限，不予以攤銷，且每年定期進行減損測試。
2. 著作權，係外購節目播映權，以取得成本為入帳基礎，並按個別節目所預計播映之次數，於播映時平均攤銷。
3. 地上權，以開發權利金給付額之現值入帳，並按設定地上權之期間 50 年平均攤銷。應付地上權按現值評價，未攤銷折價列為應付地上權之減項，並於付款期間內按利息法攤銷並認列利息費用。
4. 場地使用權，以取得成本為入帳基礎，並按其經營契約約定期限 14~70 年平均攤銷。
5. 其他無形資產—其他，以取得成本為入帳基礎，並按其估計經濟效益年數或合理之攤銷期間及方法攤銷之。

(十七) 遞延費用

1. 承租乳品、果汁鋁箔包、乳品利樂王包裝機所支付租金，該包裝機可無限期使用，基本租金按機器設備之耐用年限分 7~8 年平均攤銷，另按季及按生產量支付之包裝機租金則列為當年度費用。
2. 公司債發行費用依發行期間攤提為當年度費用。公司債於到期日前交換或贖回者，公司債發行費用則依比例沖轉費用。
3. 取得馬口鐵皮鋼片廠及底片廠之建廠用地，依契約規定每 20 年按當期租金之 2 至 4 倍所支付之權利金，自支付日起按 20 年平均攤提之。
4. 有使用年限之高爾夫球證及馬術俱樂部會員證，按 20 年或會員年限平均攤銷。
5. 其他遞延費用則按原發生數分 2~10 年平均攤提之。

(十八) 非金融資產減損

1. 本公司及子公司於資產負債表日針對有減損跡象之資產，估計其可回收金額，當可回收金額低於其帳面價值時，則認列減損損失。可回收金額係指一項資產之淨公平價值或其使用價值，兩者較高者。當以前

年度認列資產減損之情況不再存在時，則在以前年度提列損失金額之範圍內予以迴轉。

2. 商譽及非確定耐用年限無形資產，應定期估計其可回收額，當可回收金額低於其帳面價值時，則認列減損損失。商譽減損之減損損失於以後年度不得迴轉。

(十九) 應付公司債

應付公司債之溢價與折價為應付公司債之評價科目，列為應付公司債之加項或減項，於債券流通期間採利息法攤銷，作為利息費用之調整項目。

(二十) 員工退休金

1. 退休金辦法屬確定給付退休辦法者，係依據精算結果認列淨退休金成本，淨退休金成本包括當期服務成本、利息成本、退休基金資產之預期報酬及未認列過渡性淨資產(淨給付義務)、退休金損益與前期服務成本之攤銷數。退休金辦法屬確定提撥退休辦法者，則依權責發生基礎將應提撥之退休基金數額認列為當期之退休金成本。
2. 子公司 Cayman President Holdings Ltd.、凱友投資(股)公司、President International Trade And Investment Corp. 及凱南投資(股)公司等因無專職員工，僅由本公司員工兼任，故未訂有職工退休辦法，亦未提列退休金準備。President Global Corp. 等係採年金制並依當地法令規定提撥退休金。

(二十一) 庫藏股票

1. 本公司及子公司於收回已發行股票作為庫藏股票時，其帳面價值按股票種類(普通股或特別股)及收回原因分別加權平均計算，有關交易處理依下列方式為之：
 - (1) 收回：其屬買回者，以所支付之成本為入帳基礎；其屬接受捐贈者，則依公平價值為入帳基礎。
 - (2) 處分：若處分價格高於帳面價值，其差額作為「資本公積—庫藏股票交易」科目之加項；若處分價格低於帳面價值，其差額則沖抵同種類庫藏股票交易所產生之資本公積，如有不足，再沖抵保留盈餘。
 - (3) 註銷：除依帳面價值沖抵「庫藏股票」外，並按股權比例沖抵「資本公積—股票發行溢價」與「股本」。庫藏股票之帳面價值如高於面值與股票發行溢價之合計數時，其差額沖抵同種類庫藏股票所產生之資本公積，如有不足，再作為「保留盈餘」之減項；庫藏股票之帳面價值如低於面值與股票發行溢價之合計數，其差額則作為同種類庫藏股票交易所產生之資本公積之加項。
2. 依中華民國財務會計準則公報第 30 號「庫藏股票會計處理準則」之規定，自民國 91 年 1 月 1 日起，子公司持有本公司股票視同庫藏股票處理。

(二十二) 所得稅

1. 依中華民國財務會計準則公報第 22 號「所得稅之會計處理準則」及國外合併子公司當地法令之規定，對所得稅之計算作跨期間與同期間之所得稅分攤。將暫時性差異、虧損扣抵及所得稅抵減所產生之所得稅影響數認列為遞延所得稅資產或負債，同時將遞延所得稅資產或負債依據其所屬資產負債科目性質或預期實現期間之長短，劃分為流動或非流動項目估列入帳，並評估其遞延所得稅資產之可實現性，設置備抵評價科目，以淨額帳列於資產負債表。以前年度溢、低估之所得稅，列為當年度所得稅費用之調整項目。當稅法修正時，於公布日之年度按新規定將遞延所得稅資產或負債重新計算，因而產生之遞延所得稅資產或負債之變動影響數，列入當期繼續營業單位之所得稅費用(利益)。
2. 所得稅抵減則依中華民國財務會計準則公報第 12 號「所得稅抵減之會計處理準則」之規定處理，因購置設備或技術、研究發展及股權投資等所產生之所得稅抵減採當期認列法處理。
3. 本公司及國內子公司自民國 87 年度「兩稅合一制度」實施後，未分配盈餘加徵 10% 之營利事業所得稅部份，列為股東會決議年度之所得稅費用。
4. 本公司及國內子公司自民國 95 年 1 月 1 日起施行「所得基本稅額條例」，依前開條例規定計算之一般所得稅額高於或等於基本稅額者，則當年度應繳納之所得稅，應按所得稅法及其他相關法令規定計算認定之；反之，一般所得稅額低於基本稅額者，其應繳納之所得稅，除按所得稅法及其他相關法律計算認定外，應另就基本稅額與一般所得稅額之差額認定之。前開差額，不得以其他法律規定之投資抵減稅額減除之。

(二十三) 資產或勞務交換

依中華民國財務會計準則公報第 1 號「一般公認會計原則彙編」之規定，不同種類固定資產之交換，換入資產應按公平價值入帳，並承認換出資產之交換損益；且依相關釋令規定，非貨幣性資產交易中，所移轉之非貨幣性資產之公平價值應參考相同或類似資產以現金交易、市場價格、獨立之鑑價、所交換之資產或取得之服務之預估公平價值及可行證據。固定資產或其他貨物及勞務之取得，若係以出售會員卡方式予交易相對人，以償付部分價款時，則參照上述會計處理之規定，將出售會員卡所得款項，分別計入「入會費收入」(或「預收貨款」)及「存入保證金」科目；取得之資產或勞務，則依其性質按公平價值列入資產或費用科目項下。

(二十四) 員工分紅及董監酬勞

自民國 97 年 1 月 1 日起，本公司及子公司員工分紅及董監酬勞成本，依民國 96 年 3 月 16 日財團法人中華民國會計研究發展基金會(96)基秘字第 052 號函「員工分紅及董監酬勞會計處理」之規定，於具法律

義務或推定義務且金額可合理估計時，認列為費用及負債。嗣後股東會決議實際配發金額與估列金額有差異時，則列為次年度之損益。另依民國 97 年 3 月 31 日財團法人中華民國會計研究發展基金會(97)基秘字第 127 號函「上市上櫃公司員工分紅股數計算基準」，本公司及已上市櫃之子公司係以財務報告年度之次年度股東會決議日前一日之每股公平價值(收盤價)，並考慮除權除息影響後之金額，計算員工股票紅利之股數。興櫃及公開發行之子公司係依民國 96 年 3 月 30 日中華民國前行政院金融監督管理委員會金管證六字第 0960013218 號令，以經會計師查核之財務報告淨值，計算員工股票紅利之股數。而其他非公開發行之子公司則依民國 98 年 3 月 17 日經濟部經商字第 09802028180 號函，以財務報表之淨值，計算員工股票紅利之股數。

(二十五) 會計估計

本公司及子公司於編製財務報表時，業已依照中華民國一般公認會計原則之規定，對財務報表所列金額及或有事項，作必要之衡量、評估與揭露，其中包括若干假設及估計之採用，惟該等假設及估計與實際結果可能存有差異。

(二十六) 收入、成本及費用

1. 收入於獲利過程大部份已完成，且已實現或可實現時認列。相關成本配合收入於發生時承認。費用則依權責發生制於發生時認列為當期費用。
2. 子公司統合開發(股)公司依財團法人中華民國會計研究發展基金會民國 86 年 1 月 3 日(86)基秘字第 001 號函之規定，將會員存入保證金按正常之孳息利率設算收入入帳(借記「利息費用」，貸記「服務收入」)；支付高爾夫球場保證金亦按正常之孳息利率設算成本入帳(借記「服務成本」，貸記「利息收入」)。
3. 子公司統合開發(股)公司依財團法人中華民國會計研究發展基金會民國 86 年 12 月 23 日(86)基秘字第 214 號函之規定，將準會員入會時，贈送之住宿抵費券按面額以應計基礎記錄費用之發生；會員消費抵用時則作為服務收入之增加；期末未耗用但已過期之住宿抵費券應予沖回，列為估計費用之減少或轉列收入。

(二十七) 交割日會計

採用交割日會計時，對於交易日及交割日與資產負債表日間公平價值之變動，屬以成本或攤銷後成本衡量者，不予認列；屬以公平價值衡量且公平價值變動認列為損益者，認列為當期損益；屬備供出售者，則認列為股東權益調整項目。

(二十八) 營運部門

1. 本公司營運部門資訊與提供給營運決策者之內部管理報告採一致之方式報導。營運決策者負責分配資源予營運部門並評估其績效。

2. 本公司依中華民國財務會計準則公報第 41 號「營運部門資訊之揭露」於合併財務報表揭露部門資訊，而不於個別財務報表揭露部門資訊。

三、會計變動之理由及其影響

(一) 應收票據及帳款、其他應收款

本公司及子公司自民國 100 年 1 月 1 日起，採用新修訂之中華民國財務會計準則公報第 34 號「金融商品之會計處理準則」，就應收票據及帳款、其他應收款等各項債權，於有減損之客觀證據時認列減損(呆帳)損失。此項會計原則變動對本公司及子公司民國 100 年度之合併財務報表並無重大影響。

(二) 營運部門

本公司及子公司自民國 100 年 1 月 1 日起，採用新發布之中華民國財務會計準則公報第 41 號「營運部門資訊之揭露」，以取代原中華民國財務會計準則公報第 20 號「部門別財務資訊之揭露」。此項會計原則變動並不影響本公司民國 100 年度之合併總損益及每股盈餘。

四、重要會計科目之說明

(一) 現金及約當現金

	<u>101年12月31日</u>	<u>100年12月31日</u>
現金：		
庫存現金	\$ 3,629,158	\$ 2,250,758
支票存款	1,571,806	1,614,417
活期存款	23,200,918	21,668,000
定期存款	<u>10,577,091</u>	<u>11,059,595</u>
	<u>38,978,973</u>	<u>36,592,770</u>
約當現金：		
附買回票券	3,880,943	4,109,169
商業本票	<u>1,085,525</u>	<u>1,098,335</u>
	<u>4,966,468</u>	<u>5,207,504</u>
	<u>\$ 43,945,441</u>	<u>\$ 41,800,274</u>

(二) 公平價值變動列入損益之金融資產與負債

	<u>101年12月31日</u>	<u>100年12月31日</u>
流動項目：		
交易目的金融資產		
受益憑證	\$ 9,878,244	\$ 10,830,217
可轉換公司債	155,351	140,294
公司債	86,005	227,290
上市(櫃)公司股票	66,592	215,886
遠期外匯合約	379	1,706
股權連結商品	-	151,375
	<u>10,186,571</u>	<u>11,566,768</u>
交易目的金融資產評價調整	(48,943)	(94,303)
	<u>\$ 10,137,628</u>	<u>\$ 11,472,465</u>
交易目的金融負債		
賣出選擇權合約	\$ 769	\$ -
非流動項目：		
原始認列時指定為公平價		
值變動列入損益之金融資產		
匯率連結債	\$ 290,400	\$ -
評價調整	(2,178)	-
	<u>\$ 288,222</u>	<u>\$ -</u>

1. 本公司及子公司民國 101 年度及 100 年度認列之淨利益分別為 \$147,627 及 \$165,786。

2. 有關衍生性金融商品之交易性質及合約資訊說明如下：

項 目	<u>101 年 12 月 31 日</u>		<u>100 年 12 月 31 日</u>	
	名目本金(仟元)	契約期間	名目本金(仟元)	契約期間
可轉換公司債	USD 5,350	-	USD 4,550	-
預購遠期外匯	USD 3,421	101.11~102.3	USD 7,800	100.11~101.2
預售遠期外匯	USD 33,021	101.11~102.2	USD 7,323	100.11~101.2
"	-	-	JPY 700,000	100.5~101.4
"	-	-	EUR 1,100	100.11~101.1
股權連結商品	-	-	USD 5,000	99.10~101.6
賣出選擇權	USD 15,555	-	-	-
匯率連結債	USD 10,000	101.5~104.11	-	-

本公司及子公司從事之遠期外匯交易，主要係為規避外幣債權債務因匯率變動產生之匯兌風險(惟未適用避險會計)。

(三) 應收票據淨額

	<u>101年12月31日</u>	<u>100年12月31日</u>
應收票據	\$ 2,670,400	\$ 2,949,466
減：備抵呆帳	(55,825)	(72,274)
	<u>\$ 2,614,575</u>	<u>\$ 2,877,192</u>

(四) 應收帳款淨額

	<u>101年12月31日</u>	<u>100年12月31日</u>
應收帳款	\$ 17,554,490	\$ 17,215,143
減：備抵呆帳	(738,530)	(700,823)
	<u>\$ 16,815,960</u>	<u>\$ 16,514,320</u>

(五) 其他應收款

	<u>101年12月31日</u>	<u>100年12月31日</u>
其他應收款	\$ 5,413,804	\$ 3,598,861
減：備抵呆帳	(57,081)	(32,600)
	<u>\$ 5,356,723</u>	<u>\$ 3,566,261</u>

(六) 存 貨

	<u>101年12月31日</u>	<u>100年12月31日</u>
商 品	\$ 12,428,779	\$ 12,883,654
原 料	8,654,208	9,816,363
在途原料	957,815	561,708
物 料	2,663,663	2,188,729
在 製 品	2,683,408	2,259,283
製 成 品	6,701,998	6,909,728
副 產 品	2,122	2,603
營建用地	437,335	305,413
在建土地	57,860	211,301
在建房屋	7,515	81,211
待售房地	61,926	324,225
	<u>34,656,629</u>	<u>35,544,218</u>
減：備抵存貨跌價損失	(682,861)	(997,049)
	<u>\$ 33,973,768</u>	<u>\$ 34,547,169</u>

當期認列之存貨相關費損：

	<u>101 年 度</u>	<u>100 年 度</u>
已出售存貨成本	\$ 284,620,877	\$ 265,218,033
存貨跌價(回升利益)損失(註1)(註2)	(305,755)	197,024
存貨盤損	374,640	260,621
停工損失	57,126	53,037
存貨報廢損失(註1)	1,747,424	1,502,616
出售下腳及廢料收入	(540,915)	(563,454)
銷貨成本	<u>\$ 285,953,397</u>	<u>\$ 266,667,877</u>

(註1)本公司及子公司民國100年度因塑化劑事件影響而提列之存貨跌價損失\$20與存貨報廢損失\$65,982，業已轉列於營業外費用及損失(表列「什項支出」)科目項下。

(註2)係因本公司及子公司售價提高，導致存貨淨變現價值回升。

有關存貨利息資本化情形，請參閱附註四(十一)固定資產。

(七) 備供出售金融資產－非流動

	<u>101年12月31日</u>	<u>100年12月31日</u>
上市(櫃)公司股票	\$ 10,368,296	\$ 10,200,787
備供出售金融資產評價調整	<u>1,865,751</u>	<u>(2,132,349)</u>
	12,234,047	8,068,438
減：累計減損	<u>(2,947,400)</u>	-
	<u>\$ 9,286,647</u>	<u>\$ 8,068,438</u>

1. 被投資公司－奇美電子(股)公司，自民國101年12月19日起改名為群創光電(股)公司。

2. 本公司及子公司持有之群創光電(股)公司等股權投資，因其公平價值發生大幅或持久性下跌，本公司及子公司經評估後，於民國101年度認列之減損損失為\$2,896,902。

3. 累計減損請參閱附註四(十六)資產減損。

(八) 以成本衡量之金融資產－非流動

	<u>101年12月31日</u>	<u>100年12月31日</u>
非上市櫃公司股票	\$ 4,309,747	\$ 4,452,007
私募有價證券	1,016,060	1,056,568
興櫃公司股票	<u>54,304</u>	<u>59,275</u>
	5,380,111	5,567,850
減：累計減損	<u>(1,438,548)</u>	<u>(1,398,774)</u>
	<u>\$ 3,941,563</u>	<u>\$ 4,169,076</u>

1. 本公司及子公司持有之標的因無活絡市場公開報價且公平價值無法可靠衡量，故以成本衡量。

2. 累計減損請參閱附註四(十六)資產減損。

(九) 無活絡市場之債券投資－非流動

	<u>101年12月31日</u>	<u>100年12月31日</u>
金融債券	\$ 289,413	\$ 301,721

(十) 採權益法之長期投資投資

1. 採權益法之長期股權投資明細如下：

<u>被投資公司名稱</u>	<u>101年12月31日</u>		<u>100年12月31日</u>	
	<u>帳面金額</u>	<u>持股比例</u>	<u>帳面金額</u>	<u>持股比例</u>
Cargill President Holdings Pte Ltd.	\$ 909,866	50.00%	\$ 1,100,584	50.00%
今麥郎飲品(北京)有限公司	3,155,061	47.83%	2,760,007	50.00%
家福(股)公司	6,461,249	40.00%	6,636,632	40.00%
華穗食品創業投資企業	977,655	39.74%	976,204	39.74%
大統益(股)公司	1,133,078	37.64%	1,125,743	37.64%
維力食品工業(股)公司	1,094,608	33.30%	1,045,495	33.30%
統一綜合證券(股)公司	7,238,797	33.20%	6,338,962	30.51%
光泉牧場(股)公司	1,177,755	31.25%	1,542,900	31.25%
康那香企業(股)公司	629,893	20.71%	637,950	20.71%
煙台北方安德利果汁(股)公司(註)	1,172,350	15.65%	1,171,380	15.00%
其他(零星未超過2%)	4,040,805	20.00%	3,999,496	20.00%
		~50.00%		~50.00%
	<u>\$27,991,117</u>		<u>\$27,335,353</u>	

(註)本公司及子公司對煙台北方安德利果汁(股)公司持股比例雖未達20%以上，但因對該公司具有重大影響力，故採權益法評價。

2. 民國101年度及100年度採權益法之長期股權投資，其所認列之投資收益分別為\$1,697,962及\$869,468。

3. 民國101年度及100年度本公司依中華民國財務會計準則公報第5號「採權益法之長期股權投資會計處理準則」之規定，按持股比例認列被投資公司金融商品之未實現損失分別為\$2,881,624及\$2,456,251。

(十一) 固定資產

1. 截至民國101年及100年12月31日止，本公司及子公司各項固定資產之重估增值及累計折舊明細如下：

資產名稱	101 年 12 月 31 日		100 年 12 月 31 日	
	重估增值	累計折舊	重估增值	累計折舊
土地	\$ 4,804,058	\$ -	\$ 4,804,058	\$ -
房屋及建築	196,797	14,686,403	197,284	13,482,184
機器設備	30,844	46,998,469	32,683	43,598,596
水電設備	5,973	2,879,764	5,981	2,563,521
運輸設備	-	3,152,395	-	2,790,828
辦公設備	287	5,762,548	287	5,269,055
租賃資產	-	128,116	-	118,821
租賃改良	-	6,373,804	-	6,260,350
其他設備	20,429	24,705,852	20,626	24,673,599
	<u>\$ 5,058,388</u>	<u>\$104,687,351</u>	<u>\$ 5,060,919</u>	<u>\$ 98,756,954</u>

- 本公司歷年來曾依照土地法、平均地權條例及其他有關法令之規定，分別於民國 64 年、68 年、70 年、72 年、79 年、84 年、94 年及 100 年辦理資產重估價，重估增值總額減除重估時估列之土地增值稅準備轉列未實現重估增值(包括固定資產、出租資產及閒置資產)之金額為 \$2,748,031。截至民國 101 年及 100 年 12 月 31 日止，上述未實現重估增值(商業會計法修訂前表列「資本公積－資產重估增值準備」)經歷年提撥資本公積辦理增資及土地增值稅稅率調降減徵轉列未實現重估增值後，其餘額均為 \$1,736,573。另，被投資公司依上述規定轉列之未實現重估增值，本公司依中華民國財務會計準則公報第 5 號「採權益法之長期股權投資會計處理準則」之規定按持股比例認列。截至民國 101 年及 100 年 12 月 31 日止，其所認列之未實現重估增值餘額分別為 \$766,152 及 \$721,864。
- 本公司及子公司歷年來辦理土地重估所提列、出售及上述轉銷所沖轉之土地增值稅準備餘額，截至民國 101 年及 100 年 12 月 31 日止均為 \$2,169,441。
- 本公司及子公司民國 101 年度及 100 年度存貨及固定資產利息資本化前之利息總額、利息資本化金額及利息資本化利率分別為 \$2,124,914、\$111,293、1.06%~7.07% 及 \$1,880,367、\$39,720、0.74%~6.65%。
- 截至民國 101 年及 100 年 12 月 31 日止，本公司及子公司部份土地分別為 \$920,431 及 \$921,460(表列「其他資產－其他」)，係購買供擴建之用，因目前仍屬農業用地，尚未完成地目變更，故以自耕農名義辦理登記，惟本公司及子公司已辦妥產權抵押設定手續。
- 子公司統合開發(股)公司於民國 89 年 10 月向蔡旭堂購入位於嘉義縣大埔鄉大埔段及埔北段等 56 筆土地，俟後經董事會決議預計處分該批土地。惟由於預計處分土地交易尚未完成，其土地購入成本中，屬於以出售會員卡方式償付部分土地款所產生之入會費收入計 \$103,680，亦應予以遞延至土地實際處分時認列(遞延收入列於該批土地購入成

本減項)。截至民國 101 年及 100 年 12 月 31 日止，上述土地帳面價值均為\$176,320(合約總價\$280,000 減除遞延收入\$103,680 後之淨額帳列「閒置資產－土地」)。

7. 截至民國 101 年及 100 年 12 月 31 日止，固定資產累計減損分別為\$140,410 及\$234,250，請參閱附註四(十六)資產減損。

(十二)其他無形資產

民國 101 年度及 100 年度其他無形資產之期初與期末之原始成本、累計攤銷金額及期初與期末帳面價值調節表揭露如下：

項 目	期 初		本 期 增 加 一 單 獨 取 得		本 期 攤 銷		匯 率 影 響 數		期 末		帳 面 價 值
	原 始 成 本	累 計 攤 銷	原 始 成 本	帳 面 價 值	獨 取 得	帳 面 價 值	本 期 攤 銷	匯 率 影 響 數	累 計 攤 銷	匯 率 影 響 數	
商標權	\$ 534,749	(\$ 62,192)	\$ 6,600	\$ 479,157	\$ 382	\$ 479,157	(\$ 12,104)	(\$ 10,243)	(\$ 74,296)	(\$ 3,643)	\$ 457,192
著作權	14,057	(512)	-	13,545	-	13,545	-	-	(512)	-	13,545
地上權	2,500,000	(306,478)	-	2,193,522	-	2,193,522	(43,130)	-	(349,608)	-	2,150,392
場地使用權(註)	7,329,052	(422,269)	331,740	7,238,523	999,699	7,238,523	(183,671)	(234,324)	(605,940)	97,416	7,820,227
其他	3,777,378	(2,181,359)	(908)	1,595,111	545,507	1,595,111	(205,491)	(29,365)	(2,386,850)	(30,273)	1,905,762
	<u>\$14,155,236</u>	<u>(\$ 2,972,810)</u>	<u>\$ 337,432</u>	<u>11,519,858</u>	<u>\$ 1,545,588</u>	<u>11,519,858</u>	<u>(\$ 444,396)</u>	<u>(\$ 273,932)</u>	<u>(\$ 3,417,206)</u>	<u>\$ 63,500</u>	<u>12,347,118</u>
減：地上權折價				(347,933)		(347,933)					(347,933)
累計減損				(27,531)		(27,531)					(27,531)
				<u>\$11,144,394</u>		<u>\$11,144,394</u>					<u>\$11,970,446</u>

項 目	期 初		本 期 增 加 一 單 獨 取 得		本 期 攤 銷		匯 率 影 響 數		期 末		帳 面 價 值
	原 始 成 本	累 計 攤 銷	原 始 成 本	帳 面 價 值	獨 取 得	帳 面 價 值	本 期 攤 銷	匯 率 影 響 數	累 計 攤 銷	匯 率 影 響 數	
商標權	\$ 534,749	(\$ 49,340)	(\$ 20,422)	\$ 464,987	\$ -	\$ 464,987	(\$ 12,852)	\$ 27,022	(\$ 62,192)	\$ 6,600	\$ 479,157
著作權	14,057	(512)	-	13,545	-	13,545	-	-	(512)	-	13,545
地上權	2,500,000	(263,283)	-	2,236,717	-	2,236,717	(43,195)	-	(306,478)	-	2,193,522
場地使用權(註)	2,434,472	(299,124)	(74,429)	2,060,919	4,894,580	2,060,919	(123,145)	406,169	(422,269)	331,740	7,238,523
其他	3,172,466	(1,908,449)	(19,223)	1,244,794	604,912	1,244,794	(272,910)	18,315	(2,181,359)	(908)	1,595,111
	<u>\$ 8,655,744</u>	<u>(\$ 2,520,708)</u>	<u>(\$ 114,074)</u>	<u>6,020,962</u>	<u>\$ 5,499,492</u>	<u>6,020,962</u>	<u>(\$ 452,102)</u>	<u>\$ 451,506</u>	<u>(\$ 2,972,810)</u>	<u>\$ 337,432</u>	<u>11,519,858</u>
減：地上權折價				(347,091)		(347,091)					(347,091)
累計減損				(24,233)		(24,233)					(24,233)
				<u>\$ 5,649,638</u>		<u>\$ 5,649,638</u>					<u>\$11,144,394</u>

(註)民國 100 年度場地使用權增加數，其中 \$3,006,776 係合併個體變動影響數。累計減損詳參閱附註四(十六)資產減損。

(十三) 出租資產

資產名稱	101 年		12 月		31 日		帳面價值
	原始成本	重估增值	合計	原始成本	重估增值	合計	
土地	\$ 4,542,029	\$ 1,694,681	\$ 6,236,710	-	-	\$ -	\$ 6,236,710
房屋及建築	4,378,018	13,787	4,391,805	(1,060,551)	(13,679)	(1,074,230)	3,317,575
機器設備	420	-	420	(411)	-	(411)	9
水電設備	10,857	-	10,857	(9,168)	-	(9,168)	1,689
辦公設備	2,117	-	2,117	(2,059)	-	(2,059)	58
其他設備	192,771	4,290	197,061	(162,774)	(4,290)	(167,064)	29,997
	<u>\$ 9,126,212</u>	<u>\$ 1,712,758</u>	<u>\$10,838,970</u>	<u>(\$ 1,234,963)</u>	<u>(\$ 17,969)</u>	<u>(\$ 1,252,932)</u>	<u>9,586,038</u>
減：累計減損							(<u>32,632</u>)
							<u>\$ 9,553,406</u>

資產名稱	100 年		12 月		31 日		帳面價值
	原始成本	重估增值	合計	原始成本	重估增值	合計	
土地	\$ 4,425,696	\$ 1,694,681	\$ 6,120,377	-	-	\$ -	\$ 6,120,377
房屋及建築	3,785,305	14,075	3,799,380	(844,871)	(13,689)	(858,560)	2,940,820
機器設備	26,948	-	26,948	(22,245)	-	(22,245)	4,703
水電設備	8,046	-	8,046	(7,875)	-	(7,875)	171
辦公設備	2,117	-	2,117	(2,040)	-	(2,040)	77
其他設備	236,939	4,290	241,229	(192,822)	(4,290)	(197,112)	44,117
	<u>\$ 8,485,051</u>	<u>\$ 1,713,046</u>	<u>\$10,198,097</u>	<u>(\$ 1,069,853)</u>	<u>(\$ 17,979)</u>	<u>(\$ 1,087,832)</u>	<u>9,110,265</u>
減：累計減損							(<u>31,239</u>)
							<u>\$ 9,079,026</u>

1. 民國 101 年度及 100 年度出租資產所產生之租金收入分別為 \$626,493 及 \$404,450。

2. 本公司及子公司歷年來曾依照土地法、平均地權條例及其他有關法令之規定辦理資產重估，請參閱附註四(十一)固定資產。

3. 累計減損參閱附註四(十六)資產減損。

(十四) 閒置資產

資產名稱	101 年		12 月		31 日	
	原始成本	重估增值	本 計	累 計	折 舊	帳面價值
土地	\$ 952,504	566	\$ 953,070	-	-	\$ 953,070
房屋及建築	208,219	-	208,219	(38,629)	(38,629)	169,590
機器設備	239,630	-	239,630	(141,549)	(141,549)	98,081
水電設備	26	-	26	(14)	(14)	12
辦公設備	4,287	-	4,287	(3,824)	(3,824)	463
其他設備	89,181	-	89,181	(78,139)	(78,139)	11,042
	<u>\$ 1,493,847</u>	<u>566</u>	<u>\$ 1,494,413</u>	<u>(\$ 262,155)</u>	<u>(\$ 262,155)</u>	<u>1,232,258</u>
減：累計減損						<u>(220,284)</u>
						<u>\$ 1,011,974</u>

資產名稱	100 年		12 月		31 日	
	原始成本	重估增值	本 計	累 計	折 舊	帳面價值
土地	\$ 1,247,167	566	\$ 1,247,733	-	-	\$ 1,247,733
房屋及建築	210,518	-	210,518	(36,278)	(36,278)	174,240
機器設備	239,123	-	239,123	(132,339)	(132,339)	106,784
水電設備	27	-	27	(12)	(12)	15
辦公設備	1,993	-	1,993	(1,540)	(1,540)	453
其他設備	56,382	-	56,382	(44,033)	(44,033)	12,349
	<u>\$ 1,755,210</u>	<u>566</u>	<u>\$ 1,755,776</u>	<u>(\$ 214,202)</u>	<u>(\$ 214,202)</u>	<u>1,541,574</u>
減：累計減損						<u>(347,475)</u>
						<u>\$ 1,194,099</u>

1. 本公司及子公司歷年來曾依照土地法、平均地權條例及其他有關法令之規定辦理資產重估，請參閱附註四(十一)固定資產。

2. 累計減損參閱附註四(十六)資產減損。

(十五) 遞延費用

	101 年 度	100 年 度
期初餘額	\$ 949,730	\$ 886,413
本期增加額	433,415	398,148
本期攤銷額	(321,391)	(352,649)
本期轉列什項支出(註)	(138,129)	-
匯率影響數	(19,632)	17,818
期末餘額	<u>\$ 903,993</u>	<u>\$ 949,730</u>

(註)民國 101 年度子公司 Sai Gon Beverages Join Stock Company 已進入清算程序，其帳列遞延費用\$138,129 已不具未來經濟效益，故予以全數轉列什項支出。

上列遞延費用中之包裝機租賃，除非中途解約否則可無限期租用，其基本租金按該機器耐用年限分 7~8 年平均攤銷，另按季及按生產量所支付之租金則列為當期費用。

(十六) 資產減損

1. 截至民國 101 年及 100 年 12 月 31 日止，經認列及迴轉後之累計減損損失分別為\$4,808,413 及\$2,039,269，明細如下：

項 目	101 年 12 月 31 日 列於損益表金額	列於股東權益金額
帳列減損損失：		
備供出售之金融資產－非流動	\$ 2,947,400	\$ -
以成本衡量之金融資產－非流動	1,438,548	-
固定資產	140,410	-
其他無形資產	28,739	-
出租資產	32,632	-
閒置資產	220,284	-
	<u>\$ 4,808,013</u>	<u>\$ -</u>

項 目	100 年 12 月 31 日 列於損益表金額	列於股東權益金額
帳列減損損失：		
以成本衡量之金融資產－非流動	\$ 1,398,774	\$ -
固定資產	234,250	-
其他無形資產	27,531	-
出租資產	31,239	-
閒置資產	347,475	-
	<u>\$ 2,039,269</u>	<u>\$ -</u>

2. 上述累計減損損失按部門別予以揭露如下：

部 門	101 年 12 月 31 日	
	列於損益表金額	列於股東權益金額
休閒事業開發部門	\$ 193,582	\$ -
馬口鐵事業部門	31,539	-
食品部門	265,071	-
食糧部門	1,560	-
連鎖商店	1,223,810	-
一般部門	3,092,451	-
	<u>\$ 4,808,013</u>	<u>\$ -</u>

部 門	100 年 12 月 31 日	
	列於損益表金額	列於股東權益金額
休閒事業開發部門	\$ 190,659	\$ -
馬口鐵事業部門	31,539	-
食品部門	464,542	-
食糧部門	648	-
連鎖商店	409,024	-
一般部門	942,857	-
	<u>\$ 2,039,269</u>	<u>\$ -</u>

3. 民國 101 年度及 100 年度上述資產已認列或出售沖轉等，故認列減損損失分別為 \$3,159,194 及 \$995,740。

(十七) 短期借款

	101年12月31日	100年12月31日	抵押或擔保
無擔保銀行借款	\$ 20,712,853	\$ 26,004,361	無
擔保銀行借款	2,343,945	3,798,450	(註)
	<u>\$ 23,056,798</u>	<u>\$ 29,802,811</u>	
利率區間	<u>0.78%~19.50%</u>	<u>0.72%~19.25%</u>	

(註) 上述借款之擔保品，請參閱附註六、抵(質)押之資產。

(十八) 應付短期票券

	101年12月31日	100年12月31日	抵押或擔保
應付商業本票	\$ 7,513,700	\$ 6,713,100	(註)
減：未攤銷折價	(5,202)	(2,957)	
	<u>\$ 7,508,498</u>	<u>\$ 6,710,143</u>	
發行利率區間	<u>0.76%~1.36%</u>	<u>0.79%~1.45%</u>	

上列應付商業本票係由銀行及票券金融公司擔保發行，以供短期資金週轉之用。

(註)上述應付短期票券之擔保品，請參閱附註六、抵(質)押之資產。

(十九)應付公司債

	101年12月31日	100年12月31日	抵押或擔保
無擔保普通公司債	\$ 17,100,000	\$ 10,000,000	無
減：一年內到期部分	(1,450,000)	(1,500,000)	
	<u>\$ 15,650,000</u>	<u>\$ 8,500,000</u>	

1. 本公司於民國 98 年 12 月以面額發行 98 年第一次無擔保普通公司債 \$3,000,000，其主要發行條款如下：

- (1)發行總額：\$3,000,000，其中甲券及乙券均為\$1,500,000。
- (2)發行價格：按票面發行，每張\$1,000。
- (3)票面利率：甲券年利率 1.23%，乙券年利率 1.59%。
- (4)付息方式：自發行日起依票面利率每年單利計付息一次。
- (5)還本方式：甲券自發行日起屆滿三年到期一次還本，乙券自發行日起屆滿第四年、五年各還本二分之一。
- (6)發行期限：
 - 甲券：3年(自民國 98 年 12 月 22 日起至民國 101 年 12 月 22 日止)。
 - 乙券：5年(自民國 98 年 12 月 22 日起至民國 103 年 12 月 22 日止)。
- (7)受託銀行：華南商業銀行。

2. 本公司於民國 99 年 6 月以面額發行 99 年第一次無擔保普通公司債 \$2,200,000，其主要發行條款如下：

- (1)發行總額：\$2,200,000，其中甲券為\$700,000，乙券為\$1,500,000。
- (2)發行價格：按票面發行，每張\$1,000。
- (3)票面利率：甲券年利率 1.22%，乙券年利率 1.57%。
- (4)付息方式：自發行日起依票面利率每年單利計付息一次。
- (5)還本方式：甲券自發行日起屆滿三年到期一次還本，乙券自發行日起屆滿第四年、五年各還本二分之一。
- (6)發行期限：
 - 甲券：3年(自民國 99 年 6 月 25 日起至民國 102 年 6 月 25 日止)。
 - 乙券：5年(自民國 99 年 6 月 25 日起至民國 104 年 6 月 25 日止)。
- (7)受託銀行：台北富邦商業銀行。

3. 本公司於民國 99 年 10 月以面額發行 99 年第二次無擔保普通公司債 \$1,800,000，其主要發行條款如下：

- (1)發行總額：\$1,800,000。
- (2)發行價格：按票面發行，每張\$1,000。
- (3)票面利率：1.23%。
- (4)付息方式：自發行日起依票面利率每年單利計付息一次。
- (5)還本方式：自發行日起屆滿第四年、五年各還本二分之一。
- (6)發行期限：5年(自民國 99 年 10 月 27 日起至民國 104 年 10 月 27 日止)。
- (7)受託銀行：台北富邦商業銀行。

4. 本公司於民國 100 年 6 月以面額發行 100 年第一次無擔保普通公司債 \$3,000,000，其主要發行條款如下：
 - (1) 發行總額：\$3,000,000。
 - (2) 發行價格：按票面發行，每張\$1,000。
 - (3) 票面利率：1.43%。
 - (4) 付息方式：自發行日起依票面利率每年單利計付息一次。
 - (5) 還本方式：自發行日起屆滿第四年、五年各還本二分之一。
 - (6) 發行期限：5年(自民國 100 年 6 月 17 日起至民國 105 年 6 月 17 日止)。
 - (7) 受託銀行：台北富邦商業銀行。
5. 本公司於民國 101 年 6 月以面額發行 101 年第一次無擔保普通公司債 \$5,000,000，其主要發行條款如下：
 - (1) 發行總額：\$5,000,000。
 - (2) 發行價格：按票面發行，每張\$1,000。
 - (3) 票面利率：1.35%。
 - (4) 付息方式：自發行日起依票面利率每年單利計付息一次。
 - (5) 還本方式：自發行日起屆滿第四年、五年各還本二分之一。
 - (6) 發行期限：5年(自民國 101 年 6 月 18 日起至民國 106 年 6 月 18 日止)。
 - (7) 受託銀行：台北富邦商業銀行。
6. 本公司於民國 101 年 10 月以面額發行 101 年第二次無擔保普通公司債 \$3,600,000，其主要發行條款如下：
 - (1) 發行總額：\$3,600,000，其中甲券及乙券均為\$1,800,000。
 - (2) 發行價格：按票面發行，每張\$1,000。
 - (3) 票面利率：甲券年利率 1.28%，乙券年利率 1.39%。
 - (4) 付息方式：自發行日起依票面利率每年單利計付息一次。
 - (5) 還本方式：甲券自發行日起到期一次還本，乙券自發行日起屆滿第六年、七年各還本二分之一。
 - (6) 發行期限：
 - 甲券：5年(自民國 101 年 10 月 29 日起至民國 106 年 10 月 29 日止)。
 - 乙券：7年(自民國 101 年 10 月 29 日起至民國 108 年 10 月 29 日止)。
 - (7) 受託銀行：台北富邦商業銀行。

(二十) 長期借款

	<u>101年12月31日</u>	<u>100年12月31日</u>	<u>抵押或擔保</u>
無擔保銀行借款	\$ 47,931,871	\$ 49,560,906	無
擔保銀行借款	14,273,175	15,050,566	(註)
循環性貨幣發行工具	500,000	2,900,000	無
	<u>62,705,046</u>	<u>67,511,472</u>	
減：未攤銷折價	(428)	(1,285)	
一年內到期部分	(4,879,290)	(4,209,690)	
	<u>\$ 57,825,328</u>	<u>\$ 63,300,497</u>	
到期日區間	<u>103.1~114.9</u>	<u>101.10~114.9</u>	
利率區間	<u>0.68%~18.00%</u>	<u>0.40%~18.50%</u>	

(註)上述借款之擔保品，請參閱附註六、抵(質)押之資產。

(二十一) 退休金計劃

1. 本公司及子公司(Cayman President Holdings Ltd.、凱友投資(股)公司、President International Trade And Investment Corp.及凱南投資(股)公司等除外)依據「勞動基準法」之規定，訂有確定給付之退休辦法，適用於民國94年7月1日實施「勞工退休金條例」前所有正式員工之服務年資，以及於實施「勞工退休金條例」後選擇繼續適用勞動基準法員工之後續服務年資。員工符合退休條件者，退休金之支付係根據服務年資及退休前6個月之平均薪資計算，15年以內(含)的服務年資每滿一年給予2個基數，超過15年之服務年資每滿一年給予1個基數，惟累積最高以45個基數為限。本公司及子公司按月就薪資總額2%~15%提撥退休基金，以勞工退休準備金監督委員會之名義專戶儲存於台灣銀行。
2. 本公司及子公司屬確定給付之退休辦法而依精算報告認列之相關資料如下：

(1)民國101年度及100年度相關精算假設彙總如下：

	<u>101年 度</u>	<u>100年 度</u>
折現率	1.50%~8.05%	1.90%~8.05%
薪資水準調整率	1.50%~5.00%	1.50%~5.00%
基金資產預期投資報酬率	1.50%~2.00%	1.90%~2.00%

(2)民國 101 年及 100 年 12 月 31 日之退休金提撥狀況表如下：

	101年12月31日	100年12月31日
給付義務：		
既得給付義務	(\$ 4,900,660)	(\$ 4,177,060)
非既得給付義務	(7,607,999)	(6,689,048)
累積給付義務	(12,508,659)	(10,866,108)
未來薪資增加之影響數	(5,052,291)	(4,626,217)
預計給付義務	(17,560,950)	(15,492,325)
退休基金資產公平價值	<u>8,169,523</u>	<u>7,365,730</u>
提撥狀況	(9,391,427)	(8,126,595)
未認列過渡性淨給付義務	162,442	150,327
未認列前期服務成本	19,081	42,535
未認列退休金損失	8,306,339	6,728,628
補列之應計退休金負債	(3,543,119)	(2,435,328)
應計退休金負債	<u>(\$ 4,446,684)</u>	<u>(\$ 3,640,433)</u>
最低退休金負債	<u>(\$ 4,339,136)</u>	<u>(\$ 3,500,379)</u>
既得給付	<u>(\$ 4,984,831)</u>	<u>\$ 3,769,396</u>

(3)民國 101 年度及 100 年度淨退休金成本組成項目明細如下：

	101 年 度	100 年 度
服務成本	\$ 272,460	\$ 284,578
利息成本	304,434	321,840
退休基金資產之預期報酬	(142,789)	(135,125)
未認列過渡性淨給付義務之攤銷	21,602	48,655
未認列前期服務成本之攤銷	18,195	25,338
未認列退休金損失之攤銷	358,468	351,531
縮減或清償損失	<u>4,484</u>	<u>8,840</u>
淨退休金成本	<u>\$ 836,854</u>	<u>\$ 905,657</u>

- 自民國 94 年 7 月 1 日起，本公司及子公司依據「勞工退休金條例」，訂有確定提撥之退休辦法，適用於本國籍之員工。本公司及子公司就員工選擇適用「勞工退休金條例」所訂之勞工退休金制度部分，每月按不低於薪資之 6% 提繳勞工退休金至勞保局員工個人帳戶，員工退休金之支付依員工個人之退休金專戶及累積收益之金額採月退休金或一次退休金方式領取。民國 101 年度及 100 年度本公司及子公司依上開退休金辦法認列之退休金成本分別為 \$1,123,682 及 \$995,220。
- 本公司及子公司之大陸子公司按中華人民共和國政府規定之養老保險制度，依每月當地員工薪資總額之一定比率提撥養老保險金。每位員工之退休金由政府管理統籌安排，本公司及子公司之大陸子公司除按月提撥外，無進一步義務。

(二十二) 應付地上權(表列「其他負債-其他」)

	101年12月31日	100年12月31日
應付地上權	\$ 750,000	\$ 1,000,000
減：未攤銷折價	(14,161)	(28,722)
	735,839	971,278
減：一年內到期部分	(240,460)	(235,439)
	\$ 495,379	\$ 735,839

截至民國 101 年 12 月 31 日止，上述應付地上權及未攤銷折價依到期年度列示如下：

	應付地上權	應付地上權折價
102年度	\$ 250,000	\$ 9,540
103年度	250,000	4,621
104年度(註)	250,000	-
	\$ 750,000	\$ 14,161

(註)台北市政府同意展延支付開發權利金至民國 104 年度。

(二十三) 普通股股本

1. 本公司於民國 100 年 6 月 23 日經股東常會決議通過增加額定資本總額 \$12,000,000，並以未分配盈餘 \$2,572,284 轉增資發行新股，業奉中華民國前行政院金融監督管理委員會證券期貨局核准發行新股，增資基準日為民國 100 年 8 月 15 日，增資後額定資本總額為 \$60,000,000，實收資本額則為 \$45,443,686，分為 4,544,369 仟股，每股金額新台幣 10 元。
2. 本公司於民國 101 年 6 月 22 日經股東常會決議通過以未分配盈餘 \$3,181,058 轉增資發行新股，業奉中華民國前行政院金融監督管理委員會證券期貨局核准發行新股，增資基準日為民國 101 年 8 月 17 日，增資後額定資本總額為 \$60,000,000，實收資本額則為 \$48,624,744，分為 4,862,474 仟股，每股金額新台幣 10 元。

(二十四) 資本公積

依中華民國公司法規定，超過票面金額發行股票所得之溢額及受領贈與之所得之資本公積，除得用於彌補虧損外，於公司無累積虧損時，按股東原有股份之比例發給新股或現金。另依中華民國證券交易法之相關規定，以上開資本公積撥充資本時，每年以其合計數不超過實收資本額 10% 為限。公司非於盈餘公積填補資本虧損仍有不足時，不得以資本公積補充之。

(二十五) 保留盈餘

1. 依中華民國公司法規定，本公司應按稅後盈餘提列 10% 為法定盈餘公積，法定盈餘公積除填補公司虧損及按股東原有股份之比例發給新股或現金外，不得使用之，惟發給新股或現金者，以該項公積超過實收資本額 25% 之部分為限。
2. 依本公司章程規定，本公司所處產業環境多變，企業生命週期正值穩定成長階段，董事會對於盈餘分派議案之擬具，應考慮公司未來之資本支出預算及資金之需求，並衡量以盈餘支應資金需求之必要性，以決定盈餘保留或分派之數額及以現金方式分派股東紅利之金額。本公司每年決算如有盈餘，除依法提繳營利事業所得稅、彌補以往年度虧損外，如尚有餘額，應先提法定盈餘公積 10%，並依法提列或回轉特別盈餘公積後，為本期可分配數，再加計上年度累積未分配盈餘後，為累積可分配盈餘，股東紅利應為累積可分配盈餘之 50% 至 100%，現金股利比率不低於當年度股利分配總額之 30%，由董事會擬具盈餘分派議案，提請股東會決議後分派之。但其中分派董監事酬勞訂為本期可分配數 2%，員工紅利不得少於本期可分配數 0.2%。
3. (1) 本公司分別於民國 101 年 6 月 22 日及 100 年 6 月 23 日，經股東會決議通過民國 100 年度及 99 年度盈餘分派案如下：

	100 年 度		99 年 度	
	金 額	每股股利(元)	金 額	每股股利(元)
法定盈餘公積	\$ 944,768		\$ 1,092,904	
現金股利	4,544,369	\$ 1.00	6,001,996	\$ 1.40
股票股利	3,181,058	0.70	2,572,284	0.60
員工現金紅利	817,572		955,370	
董監酬勞	170,058		196,723	
	<u>\$ 9,657,825</u>		<u>\$10,819,277</u>	

- (2) 本公司於民國 102 年 3 月 28 日經董事會提議民國 101 年度盈餘分派案如下：

	101 年 度	
	金 額	每股股利(元)
法定盈餘公積	\$ 1,240,734	
現金股利	6,807,464	\$ 1.40
股票股利	2,917,485	0.60
員工現金紅利	1,017,561	
董監酬勞	223,332	
	<u>\$12,206,576</u>	

前述民國 101 年度盈餘分派議案，截至民國 102 年 3 月 28 日止，尚待股東會決議。

4. 本公司民國 101 年度及 100 年度員工紅利及董監酬勞估列金額分別為 \$1,232,945 及 \$987,819，係分別以截至當期止之稅後淨利，考量法定盈餘公積等因素後，以章程所定之成數為基礎估列。本公司董事會通過及股東會決議之員工紅利及董監酬勞相關資訊可至台灣證券交易所之「公開資訊觀測站」查詢。本公司民國 100 年度及 99 年度盈餘實際配發情形如上段所述，經股東會決議之民國 100 年度及 99 年度員工紅利及董監酬勞與民國 100 年度及 99 年度財務報表認列之員工紅利及董監酬勞 \$987,819 及 \$1,150,518 之差異分別為 \$189 及 \$1,575，主要係估列計算之差異，已分別調整於民國 101 年度及 100 年度之合併淨損益中。
5. 截至民國 101 年及 100 年 12 月 31 日止，本公司有關未分配盈餘明細如下：

	<u>101年12月31日</u>	<u>100年12月31日</u>
(1)民國86年及以前年度未分配盈餘	\$ 36,165	\$ 36,165
(2)民國87年及以後年度未分配盈餘	<u>14,548,185</u>	<u>10,811,040</u>
	<u>\$ 14,584,350</u>	<u>\$ 10,847,205</u>

6. 截至民國 101 年及 100 年 12 月 31 日止，本公司股東可扣抵稅額帳戶餘額分別為 \$326,536 及 \$171,520。民國 100 年度未分配盈餘業於民國 101 年 6 月 22 日股東常會決議分派之，並經董事會訂定分配基準日為民國 101 年 8 月 17 日，其稅額扣抵比率為 11.24%。民國 101 年度預計稅額扣抵比率為 3.58%，由於本公司得分配予股東之可扣抵稅額，應以股息紅利分配日之股東可扣抵稅額帳戶之餘額為計算基礎，是以本公司股東於受配民國 101 年度盈餘時，所適用之稅額扣抵比率，尚須調整股利或盈餘分配日前，本公司依所得稅法規定可能產生之各項可扣抵稅額。
7. 採權益法之長期股權投資－統一綜合證券(股)公司依中華民國相關法令規定將已提列之買賣損失準備及違約損失準備金額轉列為特別盈餘公積，轉列後除填補公司虧損，或特別盈餘公積已達實收資本額 50%，得以其半數撥充資本額者外，不得使用之。截至民國 101 年及 100 年 12 月 31 日止，本公司依中華民國財務會計準則公報第 5 號「採權益法之長期股權投資會計處理準則」之規定，按持股比例認列該特別盈餘公積之金額均為 \$105,429。

(二十六) 用人、折舊及攤銷費用

本公司及子公司民國 101 年度及 100 年度發生之用人、折舊及攤銷費用，依其功能別彙總如下：

	101 年		度
	屬於營業成本者	屬於營業費用者	合 計
用人費用			
薪資費用	\$ 10,994,409	\$ 25,480,448	\$ 36,474,857
勞健保費用	862,449	1,853,968	2,716,417
退休金費用	933,026	2,104,203	3,037,229
其他用人費用	588,626	2,143,254	2,731,880
	<u>\$ 13,378,510</u>	<u>\$ 31,581,873</u>	<u>\$ 44,960,383</u>
折舊費用	<u>\$ 7,844,255</u>	<u>\$ 5,982,814</u>	<u>\$ 13,827,069</u>
攤銷費用	<u>\$ 137,690</u>	<u>\$ 509,042</u>	<u>\$ 646,732</u>
	100 年		度
	屬於營業成本者	屬於營業費用者	合 計
用人費用			
薪資費用	\$ 8,971,403	\$ 22,725,167	\$ 31,696,570
勞健保費用	674,360	1,630,833	2,305,193
退休金費用	810,808	1,890,730	2,701,538
其他用人費用	476,974	2,018,547	2,495,521
	<u>\$ 10,933,545</u>	<u>\$ 28,265,277</u>	<u>\$ 39,198,822</u>
折舊費用	<u>\$ 6,525,149</u>	<u>\$ 5,469,430</u>	<u>\$ 11,994,579</u>
攤銷費用	<u>\$ 188,160</u>	<u>\$ 616,591</u>	<u>\$ 804,751</u>

(二十七) 遞延所得稅及所得稅費用

1. 所得稅費用及應付所得稅調節如下：

	101 年 度	100 年 度
稅前淨利按法定稅率計算之所得稅	\$ 5,952,391	\$ 4,898,550
五年免稅之所得稅影響數	(24,323)	(15,878)
永久性差異之所得稅影響數	(2,552,393)	(1,593,670)
投資抵減之所得稅影響數	(217,805)	657,983
虧損扣抵之所得稅影響數	(86,182)	(234,247)
以前年度所得稅低估數	72,152	5,485
最低稅負制之所得稅影響數	194,132	115,950
加徵10%營利事業所得稅	84,225	134,802
備抵評價之所得稅影響數	<u>381,819</u>	<u>(562,209)</u>
所得稅費用	3,804,016	3,406,766
遞延所得稅資產(負債)淨變動數	152,975	(89,312)
以前年度所得稅低估數	(72,152)	(5,485)
預付所得稅	<u>(1,960,537)</u>	<u>(1,508,581)</u>
應付所得稅	<u>\$ 1,924,302</u>	<u>\$ 1,803,388</u>

2. 民國 101 年及 100 年 12 月 31 日之遞延所得稅資產(負債)：

	<u>101年12月31日</u>	<u>100年12月31日</u>
遞延所得稅資產總額—流動	\$ 1,264,333	\$ 1,345,153
備抵評價金額—流動	(79,169)	(168,215)
遞延所得稅資產—流動	1,185,164	1,176,938
遞延所得稅負債—流動	(58,619)	(9,158)
	<u>\$ 1,126,545</u>	<u>\$ 1,167,780</u>
遞延所得稅資產總額—非流動	\$ 3,617,202	\$ 3,044,174
備抵評價金額—非流動	(3,104,450)	(2,633,585)
遞延所得稅資產—非流動	512,752	410,589
遞延所得稅負債—非流動	(773,459)	(865,506)
	<u>(\$ 260,707)</u>	<u>(\$ 454,917)</u>

3. 民國 101 年及 100 年 12 月 31 日因暫時性差異、虧損扣抵及投資抵減而產生之各遞延所得稅資產(負債)科目明細如下：

	<u>101 年 12 月 31 日</u>		<u>100 年 12 月 31 日</u>	
	<u>金 額</u>	<u>所 得 稅 影 響 數</u>	<u>金 額</u>	<u>所 得 稅 影 響 數</u>
流動項目：				
暫時性差異				
呆帳超限數	\$ 754,782	\$ 128,313	\$ 449,159	\$ 76,357
未實現存貨	688,241	117,001	1,048,688	178,277
跌價損失				
未實現費用	3,679,788	625,564	3,483,571	592,207
其他	434,529	73,870	671,235	114,110
虧損扣抵	420,929	71,558	1,076,847	183,064
投資抵減		<u>189,408</u>		<u>191,980</u>
		1,205,714		1,335,995
減：備抵評價		(79,169)		(168,215)
		<u>\$1,126,545</u>		<u>\$1,167,780</u>

	101 年 12 月 31 日		100 年 12 月 31 日	
	金額	所得稅 影響數	金額	所得稅 影響數
非流動項目：				
暫時性差異				
投資損失	\$1,480,706	\$ 251,720	\$2,169,635	\$ 368,838
國外投資收益	(502,616)	(150,661)	(381,660)	(114,498)
折舊費用	(2,098,929)	(356,818)	(1,885,812)	(320,588)
資產減損	1,256,665	213,633	469,818	79,869
退休金	800,582	136,099	807,376	137,254
其他	(1,508,343)	(414,415)	(1,949,394)	(558,970)
虧損扣抵	14,750,959	2,507,663	12,030,276	2,045,147
投資抵減		<u>656,522</u>		<u>541,616</u>
		2,843,743		2,178,668
減：備抵評價		<u>(3,104,450)</u>		<u>(2,633,585)</u>
		<u>(\$ 260,707)</u>		<u>(\$ 454,917)</u>

4. 依中華民國所得稅法之規定，截至民國 101 年 12 月 31 日止，本公司及子公司虧損扣抵尚未扣抵之稅額計 \$2,579,221，可供扣抵之有效期間為民國 106 年度至 111 年度。
5. 所得稅抵減之法令依據、抵減項目、可抵減總額、尚未抵減餘額及最後抵減年度如下：

法令依據	抵減項目	可抵減總額	尚未抵減餘額	最後抵減年度
促進產業升級條例	研究發展支出	\$ 90,660	\$ 40,295	102年度
"	購置自動化設備	30,447	7,879	103年度
"	人才培訓支出	10,031	-	102年度
"	股東投資抵減	688,713	560,548	105年度
"	重大公共建設	399,000	237,208	103年度
		<u>\$1,218,851</u>	<u>\$ 845,930</u>	

6. 本公司營利事業所得稅業經稅捐稽徵機關核定至民國 98 年度，且截至民國 102 年 3 月 28 日止未有行政救濟之情事。

(二十八) 每股盈餘

	101 年		100 年	
	金額		金額	
	稅前	稅後	稅前	稅後
基本每股盈餘				
本期淨利	\$ 22,278,730	\$ 12,407,340	4,862,474	\$4.58
具稀釋作用之 潛在普通股 之影響				
員工分紅	-	-	22,730	
稀釋每股盈餘				
本期淨利	\$ 22,278,730	\$ 12,407,340	4,885,204	\$4.56
基本每股盈餘				
本期淨利	\$ 18,141,708	\$ 9,447,681	4,862,474	\$3.73
具稀釋作用之 潛在普通股 之影響				
員工分紅	-	-	21,643	
稀釋每股盈餘				
本期淨利	\$ 18,141,708	\$ 9,447,681	4,884,117	\$3.71

1. 上述加權平均流通在外股數，業已依民國 100 年度未分配盈餘轉增資比例追溯調整之。
2. 因員工分紅可選擇採用發放股票之方式，於計算每股盈餘時，係假設員工分紅將採發放股票方式，於該潛在普通股具有稀釋作用時計入加權平均流通在外股數，以計算稀釋每股盈餘；計算基本每股盈餘時，係於股東會決議上一年度員工分紅採發放股票方式之股數確定時，始將該股數計入股東會決議年度普通股加權平均流通在外股數。且因員工紅利轉增資不再屬於無償配股，故計算基本及稀釋每股盈餘時不追溯調整。

五、關係人交易

(一) 關係人之名稱與關係

關 係 人 名 稱	與 本 公 司 之 關 係
家福(股)公司(家福)	本公司採權益法評價之被投資公司
大統益(股)公司(大統益)	"
光泉牧場(股)公司(光泉牧場)	"
維力食品工業(股)公司(維力)	"
萊爾富國際(股)公司(萊爾富)	"
Uni-President Land Corporation (Land)	子公司Cayman President Holdings Ltd. 之聯屬公司
今麥郎飲料(北京)有限公司(今麥郎)	"
Pro-Engergy Development (BVI) Ltd.	子公司President Energy Development (Cayman Islands) Ltd. 之聯屬公司
統一福記(青島)食品有限公司 (統一福記)	子公司Uni-President Foodstuff (BVI) Holdings Ltd. 之聯屬公司
三統萬福(青島)食品有限公司(三統萬福) (註)	"
常統企業(股)公司(常統)	子公司凱南投資(股)公司採權益法評價之 被投資公司
發統企業(股)公司(發統)	子公司南聯國際貿易(股)公司(南聯)採權 益法評價之被投資公司
世華企業(股)公司(世華)	"
觀展物流(股)公司(觀展物流)	子公司南聯之聯屬公司
會統企業(股)公司(會統)	該公司董事長為子公司南聯之董事長
日商天然集團本社株式會社(日商天然 集團)	子公司統健實業(股)公司之法人董事
Kinh Do Joint Stock Company (Kinh Do)(註)	對子公司Binh Duong Tribeco Joint Stock Company採權益法評價之投資公司
日商豐田通商株式會社(日商豐田通商) (註)	子公司統一實業(股)公司之法人董事 於民國 101 年度第 4 季因出售全部持股而成為非關係人。

(二)與關係人間之重大交易事項及應收(付)款項餘額

1. 銷貨收入

	101 年 度		100 年 度	
	金 額	佔 合 併 銷 貨 淨 額 百 分 比	金 額	佔 合 併 銷 貨 淨 額 百 分 比
家 福	\$ 1,747,296	1	\$ 1,995,109	1
會 統	1,676,460	-	1,592,533	-
大 統 益	712,089	-	1,321,823	-
其他(零星未超過10%)	8,294,111	2	8,095,631	2
	<u>\$ 12,429,956</u>	<u>3</u>	<u>\$ 13,005,096</u>	<u>3</u>

(1)本公司銷售予關係人約為銷售後 1 個月，一般客戶：食品約為銷售後 2 週，畜、水產飼料約為銷售後 60~120 天，大宗物資約為銷售後 10~15 天，其他條件與對一般客戶銷貨條件相同。

(2)其餘子公司對關係人之銷貨條件與一般客戶大致相同。

2. 進 貨

	101 年 度		100 年 度	
	金 額	佔 合 併 進 貨 淨 額 百 分 比	金 額	佔 合 併 進 貨 淨 額 百 分 比
日商豐田通商	\$ 4,251,962	2	\$ 3,948,190	2
大 統 益	334,020	-	1,209,109	1
其他(零星未超過10%)	4,031,620	1	3,175,868	1
	<u>\$ 8,617,602</u>	<u>3</u>	<u>\$ 8,333,167</u>	<u>4</u>

(1)本公司自關係人進貨除大統益係月結 30 天外，其餘關係人之進貨條件均與一般廠商相同，一般廠商付款期間為 1 個月。

(2)子公司統一武藏野(股)公司自關係人進貨之付款條件為月結後 30~70 天內電匯付款，而一般廠商則為月結後 45~70 天內電匯或開立 45~60 天內之期票，價格則與一般廠商大致相同。

(3)其餘子公司對關係人之進貨條件與一般廠商大致相同。

3. 購買長期股權投資

	101 年 度	100 年 度
光泉牧場	\$ 103,816	\$ -
光泉食品	1,037	-
日商天然集團	-	77,280
	<u>\$ 104,853</u>	<u>\$ 77,280</u>

(1)本公司於民國 101 年 10 月以議價方式分別自光泉牧場(股)公司及光泉食品(股)公司購買其持有之萊爾富國際(股)公司股票共計 10,485 仟股。

(2)本公司於民國 100 年 6 月以議價方式自日商天然集團購買其持有之統健實業(股)公司股票 2,760 仟股。

4. 購置固定資產

項	目	101 年 度	100 年 度
今 麥 郎	運輸設備、辦公設備及其 他設備等	\$ -	\$ 216,211

本公司及子公司係以議價方式購買關係人之固定資產。

5. 加工費用

	101 年 度	100 年 度
大 統 益	\$ 87,307	\$ 224,389

6. 其他費用

	101 年 度	100 年 度
會 統	\$ 261,058	\$ 267,649
觀展物流	126,805	128,755
其他(零星未超過10%)	816,270	761,806
	\$ 1,204,133	\$ 1,158,210

7. 利息收入及利息費用：請詳附註五(三)資金融通情形。

8. 其他收入

	101 年 度	100 年 度
管理服務及技術指導收入：		
發 統	\$ 10,377	\$ 8,372
其他(零星未超過10%)	66,073	61,800
	76,450	70,172
其 他：		
Pro-Energy	20,909	14,194
常 統	19,709	19,373
世 華	17,930	41,794
萊 爾 富	17,208	16,821
發 統	2,322	10,355
大 統 益	-	20,223
其他(零星未超過10%)	39,404	56,952
	117,482	179,712
	\$ 193,932	\$ 249,884

9. 應收帳款

	101 年 12 月 31 日		100 年 12 月 31 日	
	金 額	%	金 額	%
家 福	\$ 331,590	2	\$ 415,343	3
會 統	237,176	2	229,035	1
萊 爾 富	224,351	1	236,609	1
其他(零星未超過10%)	559,586	3	447,413	3
	<u>\$ 1,352,703</u>	<u>8</u>	<u>\$ 1,328,400</u>	<u>8</u>

10. 預付款項

	101 年 12 月 31 日		100 年 12 月 31 日	
	金 額	%	金 額	%
今 麥 郎	\$ -	-	\$ 267,646	3
其 他	561	-	5,934	-
	<u>\$ 561</u>	<u>-</u>	<u>\$ 273,580</u>	<u>3</u>

11. 應付帳款

	101 年 12 月 31 日		100 年 12 月 31 日	
	金 額	%	金 額	%
光泉牧場	\$ 104,513	1	\$ 71,938	-
維 力	68,614	-	45,157	-
大 統 益	20,561	-	54,390	-
其他(零星未超過10%)	348,836	1	371,507	2
	<u>\$ 542,524</u>	<u>2</u>	<u>\$ 542,992</u>	<u>2</u>

12. 應付費用

	101 年 12 月 31 日		100 年 12 月 31 日	
	金 額	%	金 額	%
家 福	\$ 109,900	1	\$ 106,094	1
會 統	85,745	-	73,882	1
萊 爾 富	67,174	-	63,523	-
其他(零星未超過10%)	57,528	-	60,820	-
	<u>\$ 320,347</u>	<u>1</u>	<u>\$ 304,319</u>	<u>2</u>

(三) 資金融通情形

1. 應收關係人款項(表列「其他應收款」及「長期應收票據及款項」)

	101 年		100 年		
	最高 餘額日期	最高餘額	期末餘額	年 利 率	利息收入
Land	101.6	\$ 33,181	\$ 33,086	7.00%	\$ 2,358
三統萬福	101.3	107,870	-	6.96%~ 7.00%	2,356
			<u>\$ 33,086</u>		<u>\$ 4,714</u>
	100 年		100 年		
	最高 餘額日期	最高餘額	期末餘額	年 利 率	利息收入
三統萬福	100.12	\$ 48,100	\$ 48,100	4.92%~ 6.96%	\$ 2,863
Land	100.9	32,612	32,311	7.00%	2,224
統一福記	100.3	29,812	-	5.41%~ 6.70%	750
			<u>\$ 80,411</u>		<u>\$ 5,837</u>

2. 應付關係人款項(表列「其他應付款項」):

	100 年		100 年		
	最高 餘額日期	最高餘額	期末餘額	年 利 率	利息費用
Kinh Do	100.1	\$ 68,797	\$ 55,601	12.00%~ 14.50%	\$ 7,166

民國 101 年度無此情事。

(四) 主要管理階層薪酬資訊

	101 年 度	100 年 度
薪資及獎金	\$ 582,819	\$ 500,571
業務執行費用	23,552	32,918
董監酬勞及員工紅利	370,665	287,479
	<u>\$ 977,036</u>	<u>\$ 820,968</u>

(1) 薪資及獎金包括薪資、職務加給、退職退休金、離職金、各種獎金及獎勵金等。

(2) 業務執行費用包括車馬費、特支費、各種津貼、宿舍、配車等實物提供。

(3) 董監酬勞及員工紅利係指當期估列於損益表之董監酬勞及員工紅利。

六、抵(質)押之資產

截至民國 101 年及 100 年 12 月 31 日止，本公司及子公司資產已提供擔保明細如下：

資 產 名 稱	101年12月31日	100年12月31日	擔 保 用 途
質押活期、定期存款 (表列「其他金融 資產—流動」及 「其他金融資產— 非流動」)	\$ 220,523	\$ 201,146	履約保證金及短期借款
公平價值變動列入損 益之金融資產—流 動	29,676	-	短期借款
存 貨	-	150,230	短期借款
備供出售金融資產— 非流動	156,000	122,000	應付短期票券
以成本衡量之金融 資產—非流動	148,148	250,000	短期借款、應付短期票券及長 期借款
採權益法之長期股權 投資	1,672,739	3,042,390	短期借款、應付短期票券及長 期借款
土 地(註)	9,182,112	9,110,557	短期借款、應付短期票券及長 期借款
房屋及建築—淨額 (註)	13,311,594	15,115,628	短期借款、應付短期票券及長 期借款
機器設備—淨額	2,775,637	2,704,554	短期借款及長期借款
運輸設備—淨額	701,920	609,318	長期借款
其他設備—淨額	130,518	208,691	長期借款
其他無形資產—場 地使用權	137,715	2,272,359	短期借款及長期借款
其他無形資產—地 上權	1,802,459	1,845,589	長期借款
存出保證金	532,447	396,078	履約保證金
其他資產—其他	585,684	629,935	應付短期票券
	<u>\$ 31,387,172</u>	<u>\$ 36,658,475</u>	

(註)含固定資產、出租資產、閒置資產及其他資產。

七、重大承諾事項及或有事項

截至民國 101 年及 100 年 12 月 31 日止，本公司及子公司其他重大承諾及或有事項如下：

(一)截至民國 101 年及 100 年 12 月 31 日止，本公司及子公司未完工程及預付設備款已簽約採購尚未支付數分別為\$5,026,703及\$4,904,719。

(二)截至民國 101 年及 100 年 12 月 31 日止，本公司及子公司已開狀而尚未押匯之信用狀款分別為\$2,171,220 及\$2,243,681。

(三)本公司及子公司為他人背書保證情形，請參閱附註十一(一)2.之說明。

(四)子公司統一超商(股)公司與美商南方公司於民國 89 年 7 月間簽訂永久性技術合作契約，本公司向美商南方公司承諾以下事項：

1. 本公司應確保統一超商(股)公司將履行其對美商南方公司付款或其他合約中所規範之義務。
2. 本公司未經美商南方公司事前書面同意，不得出售、讓渡、移轉、擔保、轉讓、贈送、抵押、典押或出讓統一超商股權或資產。
3. 本公司應至少持有統一超商(股)公司 40%之股權。

(五)本公司於民國 99 年 1 月間與彰化商業銀行等 10 家銀行為首之銀行團借款，契約期間自民國 99 年 1 月 2 日至 104 年 1 月 2 日止，並於授信存續期間向銀行團承諾以下事項：

1. 本公司依經查核簽證之年度非合併財務報表，流動比率不得低於 75%。
2. 本公司依經查核簽證之年度非合併財務報表，負債比率【(負債總額(含或有負債)/有形淨值)不得高於 150%。
3. 本公司依經查核簽證之年度非合併財務報表，利息保障倍數【(稅前淨利+利息費用+折舊+攤銷)/利息費用】不得低於 1.5 倍。
4. 本公司依經查核簽證之年度合併財務報表，有形淨值不得低於新台幣三百億元。

(六)財團法人中華民國消費者文教基金會(以下簡稱「消基會」)因塑化劑事件為消費者之利益，於民國 101 年 3 月向板橋地方法院遞狀請求本公司給付損害賠償及懲罰性賠償金合計\$1,573,775，本案現由本公司委任律師處理評估中。據本公司委任律師表示：此案件尚未開庭審理，消基會為為數眾多之消費者利益，所提出之主張、理由與舉證，均有待法院正式開始審理後，始有機會知其全貌，而得評估勝敗機率之可能，故目前尚難評估未來訴訟之可能結果。因上述案件尚未正式審理，尚難評估其影響結果，故本公司尚無法合理估計其損失。

(七)子公司 Cayman President Holdings Ltd. 及 Uni-President Southeast Asia Holdings Ltd. 分別於民國 99 年 5 月及 11 月間與兆豐國際商業銀行為首之銀行團借款，契約期間分別自民國 99 年 5 月 25 日至民國 104 年 5 月 25 日止及民國 99 年 12 月 17 日至民國 104 年 12 月 17 日止，並於授信存續期間內向銀行團承諾以下事項：

1. 子公司 Cayman President Holdings Ltd. 依經查核簽證之年度合併財務報表，流動比率不得低於 90%。
2. 子公司 Cayman President Holdings Ltd. 依經查核簽證之年度合併財務報表，負債比率【(負債總額(含或有負債)-現金及約當現金)/有形淨值】於民國 100 年度不得高於 180%，於民國 101 年度及 102 年度不得

高於 230%，於民國 103 年度不得高於 200%。

3. 子公司 Cayman President Holdings Ltd. 依經查核簽證之年度合併財務報表，利息保障倍數【(稅前淨利 + 利息費用 + 折舊 + 攤銷) / 利息費用】不得低於 200%。
 4. 子公司 Cayman President Holdings Ltd. 依經查核簽證之年度合併財務報表，有形淨值不得低於美金陸億元。
- (八) 子公司統樂開發(股)公司於民國 90 年 7 月與國有財產局簽訂國有非公用山坡地同意合併開發契約書，國有財產局同意該公司合併開發台南市玉井區九層林 100-6 地號等土地，該公司於契約簽訂之日以定期存款 \$ 63,055 設質預繳保證金，國有財產局於收到保證金後發予同意合併開發證明書，該公司民國 90 年 8 月 3 日取得證明書。該證明書僅提供申請山坡地合併開發之用，有效期間為 1 年，得申准展期，目前已同意展延至民國 102 年 5 月 12 日。該公司於同意合併證明書有效期間內申請設立許可或開發許可，並於收受開發許可通知之日起 3 個月內向國有財產局申購開發許可範圍內之國有土地，逾期未申購者，國有財產局得按月照保證金加收 1% 違約金；未滿一個月者，以一個月計。該公司若因擅自變更國有土地地形、地貌或違法使用，致不能回復為原狀或回復原狀有重大困難者，按公告地價 25% 繳納損害賠償金。
- (九) 子公司統樂開發(股)公司於民國 92 年 7 月與國有財產局簽訂國有非公用山坡地同意合併開發契約書，國有財產局同意該公司合併開發台南市玉井區九層林 203 地號等 119 筆土地，該公司於契約簽訂之日以定期存款 \$ 39,434 設質預繳保證金，國有財產局於收到保證金後發予同意合併開發證明書，該公司業於民國 92 年 7 月 31 日取得證明書。該證明書僅提供申請山坡地合併開發之用，有效期間為二年，得申准展期，目前已同意展延至民國 102 年 7 月 30 日。該公司於同意合併開發證明書有效期間內申請設立許可或開發許可，並於收受開發許可通知之日起 3 個月內向國有財產局申購開發許可範圍內之國有土地，逾期未申購者，國有財產局得按月照保證金加收 1% 違約金；未滿一個月者，以一個月計。該公司若因擅自變更國有土地地形、地貌或違法使用，致不能回復為原狀或回復原狀有重大困難者，按公告地價 25% 繳納損害賠償金。
- (十) 截至民國 101 年及 100 年 12 月 31 日止，子公司南聯貿易(股)公司為進貨商品、承租倉庫及關稅記帳保證函而由銀行出具履約保證分別為 \$60,000 及 \$110,000。
- (十一) 子公司統一開發(股)公司於民國 93 年 8 月與台北市政府(以下簡稱市政府)簽訂「市政府轉運站獎勵民間投資興建營運案開發經營契約」(以下簡稱開發營運契約)，合約主要內容如下：
1. 開發營運契約之範圍包括市政府轉運站及其相關附屬設施、附屬事業及多目標使用部份之興建、營運及移轉。

2. 台北市政府提供台北市信義區信義段四小段三地號土地(以下簡稱「本基地」)設定地上權予該公司，作為執行此開發營運契約之用。
3. 開發經營期間自設定地上權登記完成之日(民國 93 年 10 月 15 日)起算，為期 50 年；台北市政府於民國 96 年 12 月 31 日同意，其中因辦理容積補償及變更設計之起迄時間共計 484 日，不計入開發經營期間。
4. 子公司統一開發(股)公司依約應支付之權利金：
 - (1) 開發權利金
開發權利金計\$2,500,000，截至民國 101 年 12 月 31 日止，子公司統一開發(股)公司業已依約支付\$1,750,000，餘款將依約定時程支付。
 - (2) 營業權利金
自開始營運年度之次一年度起，按該子公司稅後淨益依約定之累進比例方式，提撥營業權利金予台北市政府。
5. 子公司統一開發(股)公司應自營運期間開始按基地之公告地價依約定比例支付土地租金予台北市政府。
6. 子公司統一開發(股)公司應於開發經營期間屆滿時，將轉運站無償移轉予台北市政府，關於移轉之權利義務及細節，雙方同意應由子公司統一開發(股)公司於開發經營期間屆滿前 5 年提出資產移轉計畫及開始協商簽訂「資產移轉契約」，並於 6 個月內完成「資產移轉契約」之訂定，雙方應於開發經營期間屆滿時完成移轉。子公司統一開發(股)公司已取得上述開發營運契約中，市政府轉運站及相關附屬設施之使用執照。

(十二) 子公司統一開發(股)公司辦理上述市政府轉運站開發案，前經台北市稅捐稽徵處於民國 93 年間函認，該土地係參與市政府轉運站獎勵民間投資興建營運案件，依「台北市促進民間機構參與重大公共建設減免地價稅房屋稅及契稅自治條例」規定，自民國 94 年起至 98 年止免徵地價稅。惟該處於民國 99 年 12 月去函台北市公共運輸處，就上述市府轉運站土地認需補繳 94 年至 98 年一般用地稅率地價稅，台北市公共運輸處據此通知子公司統一開發(股)公司需補繳 94 年至 98 年興建期土地租金計\$167,406。子公司統一開發(股)公司基於穩健原則，業已就前述應補繳土地租金於民國 99 年全數估列入帳，帳列「應付費用」項下，此案刻正進行仲裁程序中。另針對市府轉運站租金費率核定事件，於民國 100 年 4 月 7 日遭高等行政法院以此案屬契約爭議而非行政救濟範圍判決駁回，故子公司統一開發(股)公司於民國 100 年 5 月 6 日再向最高行政法院提起上訴，嗣經最高行政法院於民國 101 年 1 月 12 日判決認定台北市政府所為費率核定係屬行政處分，故發回台北高等行政法院重新審理，而台北高等行政法院於民國 101 年 10 月 24 日判決決定客運轉運站設施租金費率將依子公司統一開發(股)公司之主張進行調整，惟子公司統一開發(股)公司針對該判決受有敗訴判決之部分，業經向最高行政法院提起上訴。

(十三) 子公司統一實業(股)公司為充實中期營運資金分別於民國 101 年、100 年

及 98 年與台灣銀行及兆豐國際商業銀行等聯貸主辦銀行簽定聯合貸款合約，依聯合貸款合約規定統一實業(股)公司須於合約存續期間內，維持統一實業(股)公司及子公司合併負債比率(合併負債除以合併有形淨值)不得超過 180%，統一實業(股)公司及子公司之利息保障倍數應不低於 2 倍，統一實業(股)公司及子公司合併有形淨值不得低於\$15,000,000，依台灣銀行主辦之聯合貸款授信合約規定，若合併公司於該未符合規定之財務報告書公告日起 4 個月內完成改善上開財務比率之規定，則不視為違約情事，惟授信貸款利率自該違反財務比率之財務報告書公告之次日起至符合財務比率之前一日止，應增加年利率 0.1%浮動計息，另依聯合貸款授信合約規定，若合併公司依法令或主管機關規定採用國際會計準則致未能符合前述財務比率時，並不構成違約情事，本公司與管理銀行得重新協商相關財務比率，惟其重新協商後之財務比率與標準需經多數聯合授信銀行之決議同意。依兆豐國際商業銀行主辦之聯合貸款授信合約規定，若合併公司於該未符合規定之財務報告書公告日起 4 個月內完成改善上開財務比率之規定，則不視為違約情事，惟授信貸款利率自該違反財務比率之財務報告書公告之次日起至符合財務比率之前一日止，應增加年利率 0.1%浮動計息，反之，則貸款銀行有權要求統一實業(股)公司立即清償全部借款餘額。

(十四) 子公司統一超商(股)公司、Philippine Seven Corporation 及統一超商(上海)便利有限公司與美國 7-ELEVEN Inc. 簽訂之長期技術合作契約約定，前述公司於合作期間內應就各門市每月銷售額依約定比率按月計付技術報酬金。

(十五) 子公司統一超商(股)公司及其子公司向非關係人承租各營業場所簽訂之租賃合約，合約期間為 3 年至 20 年不等。截至民國 101 年 12 月 31 日止，統一超商(股)公司及其子公司依合約規定已預付之租金及保證金分別為 \$412,123 及 \$1,800,143，並依其性質帳列「預付款項」及「存出保證金」科目項下。其預計未來各年度租金支出明細如下：

租 賃 期 間	租 金 總 額
102年度	\$ 8,136,574
103年度	7,572,036
104年度	6,943,985
105年度	6,255,385
106年度	5,274,134
107年度及以後年度(折現值為\$10,530,053)	10,889,880
	<u>\$ 45,071,994</u>

八、重大之災害損失

無此情事。

九、重大之期後事項

無此情事。

十、其他

(一) 金融商品之公平價值

	101 年			100 年					
	12 月 31 日	12 月 31 日	12 月 31 日	帳面價值	公開報價 決定之金額	帳面價值	公開報價 決定之金額	12 月 31 日	12 月 31 日
	帳面價值	公開報價 決定之金額	評價方法 估計之金額	帳面價值	公開報價 決定之金額	帳面價值	公開報價 決定之金額	評價方法 估計之金額	帳面價值
<u>非衍生性金融商品</u>									
資產									
公平價值與帳面價值相等 之金融資產	\$ 68,859,362	\$ -	\$ 68,859,362	\$ 64,922,368	\$ -	\$ 64,922,368	\$ -	\$ 64,922,368	\$ 64,922,368
公平價值變動列入損益 之金融資產	9,981,898	9,981,898	-	11,179,090	11,179,090	-	-	-	-
備供出售金融資產	9,286,647	9,286,647	-	8,068,438	8,068,438	-	-	-	-
以成本衡量之金融資產	3,941,563	-	-	4,169,076	-	-	-	-	-
無活絡市場之債券投資	289,413	-	-	301,721	-	-	-	-	-
其他金融資產－非流動	169,256	-	169,256	36,825	-	-	-	36,825	36,825
存出保證金	2,706,178	-	2,706,178	4,013,652	-	-	-	4,013,652	4,013,652
長期應收票據及款項	577,962	-	577,962	576,597	-	-	-	576,597	576,597
負債									
公平價值與帳面價值相等 之金融負債	110,434,425	-	110,434,425	106,533,260	-	106,533,260	-	106,533,260	106,533,260
公平價值變動列入損益 之金融負債	769	769	-	-	-	-	-	-	-
應付公司債	15,650,000	-	15,650,000	8,500,000	-	8,500,000	-	8,500,000	8,500,000
長期借款	57,825,328	-	57,825,328	63,300,497	-	63,300,497	-	63,300,497	63,300,497
長期應付票據及款項	111,234	-	111,234	327,558	-	327,558	-	327,558	327,558
存入保證金	5,559,877	-	5,559,877	4,792,081	-	4,792,081	-	4,792,081	4,792,081

	101 年		100 年		102 年	
	12 月	31 日	12 月	31 日	12 月	31 日
	公 平 價 值	評 價 方 法 估 計 之 金 額	公 平 價 值	評 價 方 法 估 計 之 金 額	公 平 價 值	評 價 方 法 估 計 之 金 額
衍生性金融商品						
資產						
遠期外匯合約	\$ 379	\$ 379	\$ 1,706	\$ 1,706	\$ -	\$ 1,706
可轉換公司債	155,351	155,351	140,294	140,294	-	140,294
匯率連結債	288,222	288,222	-	-	-	-
股權連結商品	-	-	151,375	151,375	-	151,375

1. 本公司及子公司估計金融商品公平價值所使用之方法及假設如下：

- (1) 短期金融商品因折現值影響不大，故以帳面價值為其估計公平價值。此方法應用於現金及約當現金、應收票據及帳款、其他應收款、其他金融資產－流動、短期借款、應付短期票券、應付票據及帳款、應付費用、其他應付款項、一年或一營業週期內到期長期負債及其他流動負債－其他。
 - (2) 其他金融資產－非流動、存出保證金及長期應收票據及款項係以其預期現金流量之折現值為其估計公平價值，折現率則以期末郵政儲金匯業局一年定期存款固定利率為準。
 - (3) 應付公司債、長期借款、長期應付票據及存入保證金係以其預期現金流量之折現值為其估計公平價值，折現率則以公司所能獲得類似條件(相近之到期日)之長期借款利率為準。
 - (4) 衍生性金融商品之公平價值，係假設公司若依約定在報表日終止合約，預計所能取得或必須支付之金額。一般均包括當期末結清合約之未實現損益。
2. 本公司及子公司民國 101 年度及 100 年度自備供出售金融資產當期直接認列及依持股比例認列為股東權益其他調整項目貸餘及借餘之金額分別為 \$3,627,055 及 \$3,168,446。

(二) 財務風險控制及避險策略

本公司及子公司採用全面風險管理與控制系統，以辨認本公司及子公司所有風險(包含市場風險、信用風險、流動性風險及現金流量風險)，使本公司及子公司之管理階層能有效從事控制並衡量市場風險、信用風險、流動性風險及現金流量風險。

本公司及子公司市場風險管理目標，係適當考慮經濟環境、競爭狀況及市場價值風險之影響下，達到最佳化之風險部位、維持適當流動性部位及集中管理所有市場風險。

(三) 重大財務風險資訊

1. 市場風險

(1) 匯率風險

本公司及子公司部份之進貨係以美元為計價單位，公平價值將隨市場匯率波動而改變，惟本公司及子公司持有之外幣資產及負債部位及收款期間約當，可將市場風險相互抵銷，故預期不致發生重大之市場風險。本公司及子公司從事之遠期外匯買賣合約因受市場匯率波動之影響，依契約價值變動之風險設定停損點，將可能發生之損失控制在可預期之範圍內，故預期不致發生重大之市場風險。

本公司及子公司從事之業務涉及若干非功能性貨幣，故受匯率波動之影響，具重大匯率波動影響之外幣資產及負債資訊如下：

(外幣：功能性貨幣)	101年12月31日		100年12月31日	
	外幣(仟元)	匯率(元)	外幣(仟元)	匯率(元)
金融資產				
貨幣性項目				
美元：新台幣	\$ 35,206	29.04	\$ 31,860	30.28
加幣：新台幣	596	29.21	596	29.56
日圓：新台幣	216,411	0.34	208,215	0.39
歐元：新台幣	317	38.49	2,881	38.98
港幣：新台幣	27,708	3.75	1,753	3.90
非貨幣性項目				
日圓：新台幣	468,300	0.34	454,500	0.39
港幣：新台幣	-	-	15,615	3.90
金融負債				
貨幣性項目				
美元：新台幣	5,576	29.04	4,887	30.28
日圓：新台幣	449,444	0.34	536,142	0.39
歐元：新台幣	696	38.49	337	38.98

(2) 利率風險

本公司及子公司舉借之短期借款、應付短期票券及長期借款，係屬浮動利率之債務，惟利率波動幅度不大，故預期不致發生重大之市場風險。

(3) 價格風險

本公司及子公司從事之權益類金融商品投資受市場價格變動之影響，惟本公司及子公司業已設置停損點，故預期不致發生重大之市場風險。

2. 信用風險

本公司及子公司承作之衍生性金融商品交易之對象係信用良好之金融機構，而本公司及子公司投資權益類金融商品係透過集中交易市場及證券櫃檯買賣中心下單交易，且係與信用良好之交易相對人往來，另本公司及子公司於銷售產品時，業已評估交易相對人之信用狀況，預期交易相對人均不致發生違約，故發生信用風險之可能性極低，而最大之信用風險金額為其帳面價值。另本公司及子公司提供借款保證承諾均依「背書保證作業程序」辦理。由於該等被保證公司之信用狀況均能完全掌握，故未要求提供擔保品。若其均未能履約，所可能發生之信用風險為保證金額。

3. 流動性風險

本公司及子公司投資之備供出售金融資產－上市(櫃)公司股票、公司債或受益憑證具活絡市場，故預期可輕易在市場上以接近公平價值之價格迅速出售金融資產。本公司及子公司投資之以成本衡量之金融資產均無活絡市場，故預期具有重大流動性風險。

4. 利率變動之現金流量風險

本公司及子公司舉借之短期借款、應付短期票券及長期借款，係屬浮動利率之債務，故市場利率變動將使債務類金融商品之有效利率隨之變動，而使其未來現金流量產生波動。

5. 有關衍生性金融商品之交易性質及合約資訊說明請參閱附註四(二)公平價值變動列入損益之金融資產與負債。

(四) 其他影響財務報表之資訊

本公司於民國 100 年 5 月受塑化劑污染食品風波之影響，致相關產品遭受退回及報廢，本公司業已針對相關產品之回收、銷毀、報廢及退費等處理估計認列相關損失 \$315,410(表列「什項支出」)，該項損失對本公司營運及財務並無重大影響。

十一、附註揭露事項

(一)、(二)、(三)：請參閱本報第228頁～第334頁。

(四)母子公司與子公司及各子公司間之業務關係及重要交易往來情形及金額

單位：仟元

民國101年度：	交	易	往	來	情	形
編號(註2)	交	易	往	來	件	佔
0	統一企業(股)公司	名稱	易	往	來	合
與	與	對	之	之	之	或
交易	交易	象	交易	交易	總	總
關係(註3)	關係(註3)	關係(註3)	關係(註3)	關係(註3)	資產	資產
科目	科目	科目	科目	科目	之	之
金額	金額	金額	金額	金額	比	比
金額	金額	金額	金額	金額	率	率
(註4)	(註4)	(註4)	(註4)	(註4)	(註4)	(註4)
1	帳款	帳款	帳款	帳款	月結30天	(2%)
1	應收	應收	應收	應收	-	-
2	其他	其他	其他	其他	-	-
2	應付	應付	應付	應付	-	-
1	銷貨	銷貨	銷貨	銷貨	每10日結算並於28天內匯款	(2%)
1	應收	應收	應收	應收	-	-
1	銷貨	銷貨	銷貨	銷貨	月結35天	(1%)
1	應收	應收	應收	應收	-	-
2	應付	應付	應付	應付	-	-
1	銷貨	銷貨	銷貨	銷貨	月結30~60天	(1%)
1	應收	應收	應收	應收	-	-
1	銷貨	銷貨	銷貨	銷貨	銷售後2個月	-
2	其他	其他	其他	其他	-	-
1	應收	應收	應收	應收	-	-
1	銷貨	銷貨	銷貨	銷貨	銷售後2個月	-
2	其他	其他	其他	其他	-	-
1	應收	應收	應收	應收	月結30~60天	-
1	銷貨	銷貨	銷貨	銷貨	銷售後2個月	-
1	應收	應收	應收	應收	-	-
1	銷貨	銷貨	銷貨	銷貨	-	-
1	應收	應收	應收	應收	銷售後2個月	-
1	銷貨	銷貨	銷貨	銷貨	-	-
1	應收	應收	應收	應收	銷售後2個月	-
1	銷貨	銷貨	銷貨	銷貨	-	-

交易往來情形

編號(註2)	交易人名稱	往來對象	與交易人之關係(註3)	科目	貨目	金額	交易條件	佔合併總資產之收或總資產之比率(註4)
0	統一企業(股)公司	統享企業(股)公司	1	(銷)	貨)	502,768	銷售後2個月	-
		統結(股)公司	1	(銷)	貨)	271,623	銷售後2個月	-
		信統企業(股)公司	1	(銷)	貨)	229,844	"	-
		昕亞企業(股)公司	1	(銷)	貨)	220,704	銷售後2個月	-
		統有企業(股)公司	1	(銷)	貨)	167,487	"	-
		德記洋行(股)公司	1	(銷)	貨)	164,541	1個月	-
		應泰企業(股)公司	1	(銷)	貨)	155,021	銷售後2個月	-
		統先(股)公司	1	(銷)	貨)	138,144	"	-
		惠盛企業(股)公司	1	(銷)	貨)	120,960	"	-
		統翔興業企業(股)公司	1	(銷)	貨)	117,402	"	-
		統博企業(股)公司	1	(銷)	貨)	101,558	"	-
		統萬(股)公司	2	進	貨	1,030,991	1個月	-
		統清(股)公司	2	進	貨	429,382	月結30天	-
		統奕包裝(股)公司	2	進	貨	215,221	1個月	-
		統一夢公園生活事業(股)公司	2	廣告	費	515,422	-	-
1	統奕包裝(股)公司	捷盟行銷(股)公司	3	(銷)	貨)	318,653	月結30-50天	-
2	南聯國際貿易(股)公司	聯柏企業(股)公司	3	(銷)	貨)	1,021,775	月結15-60天	-
3	德記洋行(股)公司	聯嵩企業(股)公司	3	(銷)	貨)	251,356	月結12天	-
4	統一武藏野(股)公司	捷盟行銷(股)公司	3	(銷)	貨)	226,961	1個月	-
		統昶行銷(股)公司	3	(銷)	貨)	1,867,696	月結45天	-
		開曼統一實業控股有限公司	3	應收帳	款	456,933	-	-
5	統一實業(股)公司	開曼統一實業控股有限公司	3	(銷)	貨)	7,735,875	貨物裝船後30天	(2%)
		福建統一馬口鐵有限公司	3	應收帳	款	430,085	-	-
		越南同盟製罐(股)公司	3	(銷)	貨)	209,012	貨物裝船後30天	-
		江蘇統一馬口鐵有限公司	3	(銷)	貨)	178,144	"	-
			3	(銷)	貨)	127,605	"	-

編號(註2)	交易人名稱	往來對象	與交易人之關係(註3)	科目	交易往來		交易條件	佔合併總資產之收或總資產之比率(註4)	情形
					金額	目金			
6	統一超商(股)公司	統一超商(股)公司	3	(銷 貨)	(\$)	24,132,013	月結20-70天	(6%)	
			3	應收帳款		3,534,257	—	1%	
7	捷盟行銷(股)公司	統一超商(股)公司	3	(銷 貨)	()	54,602,226	月結10-54天	(13%)	
			3	應收帳款		4,919,398	—	1%	
		統一生活事業(股)公司	3	(銷 貨)	()	6,056,839	月結45-60天	(1%)	
			3	應收帳款		1,455,571	—	—	
		統一星巴克(股)公司	3	(銷 貨)	()	599,400	月結15-28天	—	
8	統一資訊(股)公司	統一超商(股)公司	3	(勞 務 收 入)	()	718,689	月結30天	—	
9	伸鴻(股)公司	捷盟行銷(股)公司	3	(銷 貨)	()	289,283	月結15-20天	—	
10	統一藥品(股)公司	捷盟行銷(股)公司	3	(銷 貨)	()	1,511,009	月結30-80天	—	
			3	應收帳款		441,591	—	—	
11	統一遠達(股)公司	捷盟行銷(股)公司	3	(銷 貨)	()	219,438	月結30-45天	—	
12	大智通文化行銷(股)公司	統一超商(股)公司	3	(銷 貨)	()	11,083,850	月結30-60天	(3%)	
			3	應收帳款		1,465,518	—	—	
13	二十一世紀生活事業(股)公司	統一超商(股)公司	3	(銷 貨)	()	114,831	月結50天	—	
14	首阜企業管理顧問(股)公司	統一超商(股)公司	3	(勞 務 收 入)	()	206,350	月結60天	—	
15	樂清服務(股)公司	統一超商(股)公司	3	(勞 務 收 入)	()	204,105	月結40-60天	—	
16	統一聖娜多堡(股)公司	統一超商(股)公司	3	(銷 貨)	()	172,533	月結50天	—	
17	統一精工(股)公司	捷盛運輸(股)公司	3	(銷 貨)	()	142,995	月結30天	—	
18	統一超商東京行銷株式會社	捷盟行銷(股)公司	3	(銷 貨)	()	128,389	國外出港日起算14天	—	
19	台灣無印良品(股)公司	統一超商(股)公司	3	(銷 貨)	()	156,377	月結30天	—	
20	安源資訊(股)公司	統一超商(股)公司	3	(銷 貨)	()	346,591	月結45天	—	
21	統昂企業(股)公司	捷盟行銷(股)公司	3	(銷 貨)	()	2,308,044	月結30天	(1%)	
		統祥企業(股)公司	3	應收帳款		167,240	—	—	
			3	(銷 貨)	()	1,646,648	出貨後77天	—	
			3	應收帳款		322,577	—	—	

編號(註2)	交易人姓名	稱	交易往來對象	與交易人之關係(註3)	科目	交易往來		交易條件	佔合併總資產之收或總資產之比率(註4)	情形
						金額	金額			
21	統昂企業(股)公司		統昂企業(股)公司	3	(銷貨)	(\$)	482,898	出貨後12天	-	
			統鉅企業(股)公司	3	(銷貨)	()	330,209	出貨後56天	-	
			信統企業(股)公司	3	(銷貨)	()	191,255	出貨後17天	-	
			統博企業(股)公司	3	(銷貨)	()	146,786	出貨後12天	-	
22	神隆(昆山)生化科技有限公司		台灣神隆(股)公司	3	(銷貨)	(CNY)	70,083	出貨後90天	-	
23	聯柏企業(股)公司		捷盟行銷(股)公司	3	(配送收入)	()	770,862	月結15-70天	-	
24	捷盛運輸(股)公司		統昶行銷(股)公司	3	(配送收入)	()	927,293	月結20天	-	
			捷盟行銷(股)公司	3	(配送收入)	()	689,599	"	-	
			大智通文化行銷(股)公司	3	(配送收入)	()	298,420	"	-	
25	捷順運輸(股)公司		統一遠達(股)公司	3	(配送收入)	()	575,216	月結40天	-	
				3	應收帳款		120,302	-	-	
			捷盛運輸(股)公司	3	(配送收入)	()	313,291	月結20天	-	
26	開曼統一實業控股有限公司		福建統一馬口鐵有限公司	3	(銷貨)	(USD)	150,825	貨物裝船後30天	(1%)	
			江蘇統一馬口鐵有限公司	3	應收帳款	USD	6,740	-	-	
				3	(銷貨)	(USD)	111,589	貨物裝船後30天	(1%)	
			漳州統實企業有限公司	3	應收帳款	USD	8,260	-	-	
26	開曼統一實業控股有限公司		漳州統實企業有限公司	3	其他應收款	USD	10,000	-	-	
			泰州統實企業有限公司	3	其他應收款	USD	10,000	-	-	
27	Uni-President (Thailand) Ltd.		Uni-President Marketing Ltd.	3	(銷貨)	(THB)	1,499,701	月結60天	-	
				3	應收帳款	THB	219,392	-	-	
28	Tribeco Binh Duong Co., Ltd.		Saigon Beverages Joint Stock Company	3	(銷貨)	(VND)	289,835,705	月結30天	-	
				3	應收帳款	VND	210,815,472	-	-	

編號(註2)	交易人名稱	交易往來對象	與交易人之關係(註3)	科目	金額	交易條件	情形	
							佔合併總資產之收或總資產之比率	(註4)
29	江蘇統一馬口鐵有限公司	無錫統一實業包裝有限公司	3	(應收帳款)	(USD) 17,763	發票日後67天電匯	-	-
			3	(應收帳款)	USD 3,673	-	-	-
30	福建統一馬口鐵有限公司	成都統一實業包裝有限公司	3	(銷貨)	(USD) 20,340	發票日後67天電匯	-	-
			3	(應收帳款)	USD 3,784	-	-	-
31	泰州統實企業有限公司	無錫統一實業包裝有限公司	3	(銷貨)	(USD) 10,493	發票日後67天電匯	-	-
			3	(銷貨)	(USD) 43,680	發票日後40-50天電匯	-	-
			3	(應收帳款)	USD 7,126	-	-	-
32	漳州統實包裝有限公司	廣州統一企業有限公司	3	(銷貨)	(USD) 10,588	發票日後30-45天電匯	-	-
			3	(應收帳款)	USD 11,023	-	-	-
33	武漢統一企業食品有限公司	長沙統一企業食品有限公司	3	(銷貨)	(CNY) 242,163	月結30天	-	-
			3	(其他應收)	CNY 40,000	-	-	-
			3	(銷貨)	(CNY) 68,730	月結30天	-	-
			3	(銷貨)	(CNY) 36,763	"	-	-
			3	(銷貨)	(CNY) 22,679	"	-	-
34	昆山統一企業食品有限公司	統一商貿(昆山)有限公司	3	(銷貨)	(CNY) 751,284	"	-	(1%)
			3	(銷貨)	(CNY) 104,989	"	-	-
			3	(銷貨)	(CNY) 49,142	"	-	-
			3	(銷貨)	(CNY) 44,771	"	-	-
34	昆山統一企業食品有限公司	北京統一飲品有限公司	3	(銷貨)	(CNY) 27,374	月結30天	-	-
			3	(銷貨)	(CNY) 24,767	"	-	-
			3	(銷貨)	(CNY) 23,520	"	-	-
			3	(銷貨)	(CNY) 160,475	"	-	-
35	合肥統一企業有限公司	長沙統一企業食品有限公司	3	(應收帳款)	CNY 29,512	-	-	-
			3	(銷貨)	(CNY) 91,887	月結30天	-	-
			3	(應收帳款)	CNY 33,167	-	-	-

交 易 往 來 情 形

編號(註2)	交 易 人 名 稱	交 易 往 來 對 象	與 交 易 人 之 關 係 (註3)	科 目	金 額	交 易 條 件	佔 合 併 總 營 收 或 總 資 產 之 比 率 (註4)
35	合肥統一企業有限公司	山東統一銀座商業有限公司	3	(銷 貨)	(CNY) 40,271	月結30天	—
		鄭州統一企業有限公司	3	(銷 貨)	(CNY) 24,852	"	—
36	瀋陽統一企業有限公司	北京統一飲品有限公司	3	(銷 貨)	(CNY) 87,457	月結30天	—
		哈爾濱統一企業有限公司	3	(銷 貨)	(CNY) 35,981	"	—
37	重慶統一企業有限公司	成都統一企業食品有限公司	3	(銷 貨)	(CNY) 77,631	"	—
		新疆統一企業食品有限公司	3	(銷 貨)	(CNY) 27,957	"	—
38	長春統一企業有限公司	瀋陽統一企業有限公司	3	(銷 貨)	(CNY) 43,938	"	—
39	鄭州統一企業有限公司	北京統一飲品有限公司	3	(銷 貨)	(CNY) 49,941	"	—
40	北京統一飲品有限公司	北京統一食品有限公司	3	(銷 貨)	(CNY) 45,716	"	—
41	廣州統一企業有限公司	合肥統一企業有限公司	3	(銷 貨)	(CNY) 44,826	"	—
42	泰州統一企業有限公司	福州統一企業有限公司	3	(銷 貨)	(CNY) 26,191	"	—
		昆山統一企業食品有限公司	3	(銷 貨)	(CNY) 410,570	"	—
		濟南統一企業食品有限公司	3	應 收 帳 款	CNY 123,586	—	—
43	南昌統一企業有限公司	武漢統一企業食品有限公司	3	其 他 應 收 款	CNY 60,000	—	—
		合肥統一企業有限公司	3	(銷 貨)	(CNY) 68,056	月結30天	—
		鄭州統一企業有限公司	3	(銷 貨)	(CNY) 33,600	"	—
44	成都統一企業食品有限公司	新疆統一企業食品有限公司	3	(銷 貨)	(CNY) 43,640	"	—
		昆明統一企業食品有限公司	3	(銷 貨)	(CNY) 51,538	月結30天	—
		重慶統一企業食品有限公司	3	(銷 貨)	(CNY) 33,641	"	—
45	新疆統一企業食品有限公司	統一企業香港控股有限公司	3	其 他 應 收 款	CNY 100,000	—	—
		阿克蘇統一企業有限公司	3	(銷 貨)	(CNY) 32,520	月結30天	—
46	長沙統一企業食品有限公司	武漢統一企業有限公司	3	其 他 應 收 款	CNY 75,000	—	—
47	上海易統食品貿易有限公司	廣州統一企業有限公司	3	(銷 貨)	(CNY) 93,290	月結30天	—
		昆山統一企業食品有限公司	3	(銷 貨)	(CNY) 123,964	"	—
		北京統一飲品有限公司	3	(銷 貨)	(CNY) 122,549	"	—
			3	(銷 貨)	(CNY) 120,893	"	—

編號(註2)	交易人名稱	交易往來對象	與交易人之關係(註3)	科目	易目	金額	往來	交易條件	佔合併總資產之收或總資產之比率(註4)	情形
47	上海易統食品貿易有限公司	武漢統一企業食品有限公司	3	(銷貨)	(CNY)	79,497	月結30天	—	—	—
		合肥統一企業有限公司	3	(銷貨)	(CNY)	60,166	"	—	—	—
		長沙統一企業有限公司	3	(銷貨)	(CNY)	56,296	"	—	—	—
		南昌統一企業有限公司	3	(銷貨)	(CNY)	51,852	"	—	—	—
		鄭州統一企業有限公司	3	(銷貨)	(CNY)	50,115	"	—	—	—
		福州統一企業有限公司	3	(銷貨)	(CNY)	46,459	"	—	—	—
		成都統一企業食品有限公司	3	(銷貨)	(CNY)	28,182	"	—	—	—
		瀋陽統一企業有限公司	3	(銷貨)	(CNY)	26,991	"	—	—	—
48	南寧統一企業有限公司	廣州統一企業有限公司	3	(銷貨)	(CNY)	336,316	"	—	—	—
49	阿克蘇統一企業有限公司	新疆統一企業食品有限公司	3	(銷貨)	(CNY)	49,862	"	—	—	—
50	湛江統一企業食品有限公司	廣州統一企業有限公司	3	(銷貨)	(CNY)	91,276	"	—	—	—
51	福州統一企業有限公司	昆山統一企業食品有限公司	3	(銷貨)	(CNY)	22,880	"	—	—	—
52	大統營實業(股)公司	Uni-Splendor Corp.	3	(銷貨)	(CNY)	151,004	依整體資金調度而定	—	—	—
53	Uni-Splendor Corp.	長營電器(深圳)有限公司	3	(銷帳)	(USD)	33,177	"	—	—	—
		大統營科技(惠州)有限公司	3	(應收帳)	(USD)	27,954	—	—	—	—
			3	(應收帳)	(USD)	53,792	依整體資金調度而定	—	—	—
54	Grand-Prosper (HK) Ltd.	Uni-Splendor Corp.	3	(應收帳)	(USD)	109,096	—	—	—	1%
55	長營電器(深圳)有限公司	Uni-Splendor Corp.	3	(應收帳)	(USD)	99,613	—	—	—	1%
56	大統營科技(惠州)有限公司	Uni-Splendor Corp.	3	(銷貨)	(CNY)	708,384	依整體資金調度而定	—	—	(1%)
57	Cayman President Holdings Ltd.	佛山市三水健力寶貿易有限公司	3	(銷貨)	(CNY)	997,001	"	—	—	(1%)
		Uni-President Holdings	3	(其他應收)	(USD)	30,000	—	—	—	—
		Uni-President Foodstuff (BVI) Holdings Ltd.	3	(其他應收)	(USD)	30,000	—	—	—	—
58	Uni-President Foodstuff (BVI) Holdings Ltd.	中山統一企業有限公司	3	(其他應收)	(USD)	6,148	—	—	—	—

交易往來情形

編號(註2)	交易人名稱	往來對象	與交易人之關係(註3)	科目	目	金額	交易條件	佔合併總資產之收或總資產之比率(註4)
59	高見文化行銷(股)公司	大智通文化行銷(股)公司	3	(應收)	貨款	825,995	月結65天	—
			3	(應收)	帳款	245,644	—	—
60	統冠生活事業(股)公司	統一超商(股)公司	3	(其他應收)	貨款	168,696	月結55天	—
61	統一客樂得(股)公司	統一速達(股)公司	3	(其他應收)	收款	727,960	—	—
62	博客來數位科技(股)公司	統一超商(股)公司	3	(其他應收)	收款	184,160	—	—
63	Kai Yu (BVI) Investment Co., Ltd.	Uni-President Foodstuff (BVI) Holding Ltd.	3	(其他應收)	收款 USD	24,500	—	—
		Cayman President Holdings Ltd.	3	(其他應收)	收款 USD	11,080	—	—
64	統一企業中國控股有限公司	昆山統一企業食品有限公司	3	(其他應收)	收款 CNY	622,265	—	1%
		成都統一企業食品有限公司	3	(其他應收)	收款 CNY	282,848	—	—
		鄭州統一企業有限公司	3	(其他應收)	收款 CNY	175,994	—	—
		武漢統一企業食品有限公司	3	(其他應收)	收款 CNY	163,423	—	—
		廣州統一企業有限公司	3	(其他應收)	收款 CNY	150,852	—	—
		北京統一飲品有限公司	3	(其他應收)	收款 CNY	143,139	—	—
		瀋陽統一企業有限公司	3	(其他應收)	收款 CNY	125,710	—	—
		長沙統一企業有限公司	3	(其他應收)	收款 CNY	75,426	—	—
		福州統一企業有限公司	3	(其他應收)	收款 CNY	62,855	—	—
64	統一企業中國控股有限公司	哈爾濱統一企業有限公司	3	(其他應收)	收款 CNY	62,855	—	—
		新疆統一企業食品有限公司	3	(其他應收)	收款 CNY	62,855	—	—
		英屬蓋曼群島商統一亞洲控股有限公司	3	(其他應收)	收款 CNY	41,484	—	—
		昆明統一企業食品有限公司	3	(其他應收)	收款 CNY	31,428	—	—
		南昌統一企業有限公司	3	(其他應收)	收款 CNY	25,142	—	—

編號(註2)	交易人名稱	交易往來對象	與交易人之關係(註3)	科目	目	金額	往來	交易條件	佔合併總資產之收或總資產之比率(註4)	情形
65	統一企業(中國)投資有限公司	南寧統一企業有限公司	3	其他應收	收款	CNY 235,000	—	—	—	—
		濟南統一企業有限公司	3	其他應收	收款	CNY 185,000	—	—	—	—
		長春統一企業有限公司	3	其他應收	收款	CNY 147,000	—	—	—	—
		白銀統一企業有限公司	3	其他應收	收款	CNY 141,000	—	—	—	—
		北京統一飲品有限公司	3	其他應收	收款	CNY 140,000	—	—	—	—
		長沙統一企業有限公司	3	其他應收	收款	CNY 120,000	—	—	—	—
		上海統一寶麗時代實業有限公司	3	其他應收	收款	CNY 80,000	—	—	—	—
		徐州統一企業有限公司	3	其他應收	收款	CNY 80,000	—	—	—	—
		湛江統一企業有限公司	3	其他應收	收款	CNY 78,000	—	—	—	—
		陝西統一企業有限公司	3	其他應收	收款	CNY 62,000	—	—	—	—
		新疆統一企業食品有限公司	3	其他應收	收款	CNY 60,000	—	—	—	—
		阿克蘇統一企業有限公司	3	其他應收	收款	CNY 58,000	—	—	—	—
		昆明統一企業食品有限公司	3	其他應收	收款	CNY 30,000	—	—	—	—
		福州統一企業有限公司	3	其他應收	收款	CNY 30,000	—	—	—	—
66	Uni-Home Tech Corp.	Grand-Prosper (HK) Limited.	3	應收帳	款	USD 127,501	—	—	1%	—

單位：仟元

編號(註2)	交易人	名稱	往來對象	與交易人之關係(註3)	科目	貨目	金額	交易條件	條	佔合併總資產之收或總資產之比率(註4)	情形
0	統一企業(股)公司		統和行銷(股)公司	1	(應收帳款)	(\$ 7,634,973)	月結30天			(2%)	
				1	(應收帳款)	875,256				-	
				2	(其他費用)	526,352				-	
				2	(應付費用)	(161,469)				-	
			統一超商(股)公司	1	(應收帳款)	(2,886,959)	月結30天			(1%)	
				1	(應收帳款)	545,701				-	
				1	(出售長期股權投資)	(318,802)				-	
			統昂企業(股)公司	1	(應收帳款)	(6,927,972)	每10日結算並於28天內匯款			(2%)	
				1	(應收帳款)	544,742				-	
			捷盟行銷(股)公司	1	(應收帳款)	(2,358,567)	月結30天			(1%)	
				1	(應收帳款)	291,400				-	
			統祥企業(股)公司	1	(應收帳款)	(1,688,186)	銷售後2個月			-	
				1	(應收帳款)	318,687				-	
			統舜企業(股)公司	1	(應收帳款)	(1,246,788)	銷售後2個月			-	
				1	(應收帳款)	241,088				-	
			統一速邁自販(股)公司	1	(應收帳款)	(707,557)	月結30-60天			-	
			統鉅企業(股)公司	1	(應收帳款)	(559,941)	銷售後2個月			-	
			統義食品(股)公司	1	(應收帳款)	(514,211)				-	
				1	(應收帳款)	101,917				-	
			統享企業(股)公司	1	(應收帳款)	(433,158)	銷售後2個月			-	
			統詰(股)公司	1	(應收帳款)	(287,580)				-	
			信統企業(股)公司	1	(應收帳款)	(246,528)				-	
			統有企業(股)公司	1	(應收帳款)	(216,699)				-	

民國100年度：

編號(註2)	交易人姓名	種類	交易往來對象	與交易人之關係(註3)	科目	目	金額	交易條件	佔合併總資產之收或總資產之比率(註4)	情形
0	統一企業(股)公司		昕亞企業(股)公司	1	(銷貨)	(\$)	195,172	銷售後2個月	-	
			統先(股)公司	1	(銷貨)	(148,643	1個月	-	
			應泰企業(股)公司	1	(銷貨)	(118,482	月結30~60天	-	
			樺佐(股)公司	1	(銷貨)	(111,202	下貨40天	-	
			先進食品(股)公司	1	(銷貨)	(107,445	月結30天	-	
			惠盛企業(股)公司	1	(銷貨)	(103,835	"	-	
			統博企業(股)公司	1	(銷貨)	(102,124	出貨後12天收款	-	
			統萬(股)公司	1	進貨	貨	928,310	1個月	-	
			統清(股)公司	1	進貨	貨	498,260	月結30天	-	
			統奕包裝(股)公司	1	進貨	貨	216,270	1個月	-	
			Uni-President (Vietnam) Co., Ltd.	1	進貨	貨	101,269	到貨後立即付款	-	
			統一夢公園生活事業股份有限公司	2	廣告費	費	397,556	-	-	
1	Cayman President Holdings Ltd.		Linkhope Int'l LLC	2	取得長期股權投資	投資	1,006,683	-	-	
			佛山市三水健力寶貿易有限公司	3	其他應收款	USD	30,000	-	-	
2	Kai Yu (BVI)Investment Co., Ltd.		Uni-President Foodstuff (BVI) Holdings Ltd.	3	其他應收款	USD	30,000	-	-	
			Cayman President Holdings Ltd.	3	其他應收款	USD	11,080	-	-	
3	統奕包裝(股)公司		Uni-President Foodstuff (BVI) Holding Ltd.	3	其他應收款	USD	24,500	-	-	
4	南聯國際貿易(股)公司		捷盟行銷(股)公司	3	(銷貨)	(284,358	月結30~50天	-	
			聯柏企業(股)公司	3	(銷貨)	(975,404	月結15~60天	-	
			聯嵩企業(股)公司	3	(銷貨)	(219,316	月結12天	-	

交 易 往 來 情 形

編號(註2)	交易人姓名	種類	交易往來對象	與交易人之關係(註3)	科目	金額	交易條件	佔合併總資產之收或總資產之比率(註4)
5	統一武藏野(股)公司	統昶行銷(股)公司	統昶行銷(股)公司	3	(銷貨)	1,541,609	月結45天	-
				3	(應收帳款)	269,813	-	-
6	統一實業(股)公司	開曼統一實業控股有限公司	開曼統一實業控股有限公司	3	(銷貨)	8,157,624	貨物裝船後30天收款	(2%)
				3	(應收帳款)	497,477	-	-
			越南統盟製罐(股)公司	3	(銷貨)	147,394	貨物裝船後30天收款	-
			江蘇統一馬口鐵有限公司	3	(銷貨)	115,020	"	-
			福建統一馬口鐵有限公司	3	(銷貨)	104,769	"	-
7	統一東京(股)公司	捷順運輸(股)公司	捷順運輸(股)公司	3	(銷貨)	113,389	銷售後分36期收款	-
			統一速達(股)公司	3	(應收帳款)	172,131	-	-
8	德記洋行(股)公司	統昶行銷(股)公司	統昶行銷(股)公司	3	(銷貨)	143,768	月結30天	-
			捷盟行銷(股)公司	3	(銷貨)	139,761	月結30~90天	-
9	神隆(昆山)生化科技有限公司	台灣神隆(股)公司	台灣神隆(股)公司	3	(銷貨)	64,466	出貨後90天收款	-
10	統一企業中國控股有限公司	英屬蓋曼群島商統一亞洲控股有限公司	英屬蓋曼群島商統一亞洲控股有限公司	3	(其他應收款)	44,941	-	-
			北京統一飲品有限公司	3	(其他應收款)	82,639	-	-
			武漢統一企業食品有限公司	3	(其他應收款)	63,520	-	-
			廣州統一企業有限公司	3	(其他應收款)	189,847	-	-
			昆山統一企業食品有限公司	3	(其他應收款)	278,593	-	-
			成都統一企業食品有限公司	3	(其他應收款)	246,918	-	-
			哈爾濱統一企業有限公司	3	(其他應收款)	32,281	-	-
			瀋陽統一企業有限公司	3	(其他應收款)	31,820	-	-
			昆明統一企業食品有限公司	3	(其他應收款)	50,648	-	-
			鄭州統一企業有限公司	3	(其他應收款)	63,117	-	-
			福州統一企業有限公司	3	(其他應收款)	63,146	-	-

編號(註2)	交易人姓名	種類	交易往來對象	與交易人之關係(註3)	科目	目	金額	交易條件	佔合併總資產之收或總資產之比率(註4)	情形
11	統一超商(股)公司	統一超商(股)公司	統一超商(股)公司	3	(銷貨)	帳款	22,221,357	月結20~70天	(6%)	
				3	(應收)	帳款	3,226,874	-	1%	
12	捷盟行銷(股)公司	捷盟行銷(股)公司	統一生活事業(股)公司	3	(銷貨)	帳款	5,666,199	月結45~60天	(1%)	
				3	(應收)	帳款	760,362	-	-	
				3	(銷貨)	帳款	536,201	月結15~28天	-	
				3	(銷貨)	帳款	46,770,244	月結10~54天	(12%)	
				3	(應收)	帳款	4,815,473	-	2%	
13	伸鴻(股)公司	捷盟行銷(股)公司	捷盟行銷(股)公司	3	(配送)	收入	258,573	月結15~20天	-	
14	統一資訊(股)公司	統一超商(股)公司	統一超商(股)公司	3	(勞務)	收入	651,655	月結30天	-	
				3	(應收)	帳款	113,082	-	-	
15	德通(股)公司	德記洋行(股)公司	德記洋行(股)公司	3	(銷貨)	帳款	237,720	月結30天	-	
16	統一藥品(股)公司	捷盟行銷(股)公司	捷盟行銷(股)公司	3	(銷貨)	帳款	1,307,903	月結30~70天	-	
				3	(應收)	帳款	334,941	-	-	
				3	(銷貨)	帳款	114,673	月結60天	-	
17	統一速達(股)公司	捷盟行銷(股)公司	捷盟行銷(股)公司	3	(銷貨)	帳款	192,295	月結30~45天	-	
				3	(其他)	應收	106,140	-	-	
18	大智通文化行銷(股)公司	統一超商(股)公司	統一超商(股)公司	3	(銷貨)	帳款	10,006,527	月結30~60天	(3%)	
				3	(應收)	帳款	1,198,106	-	-	
19	二十一世紀生活事業(股)公司	統一超商(股)公司	統一超商(股)公司	3	(銷貨)	帳款	124,615	月結50天	-	
20	首阜企業管理顧問(股)公司	統一超商(股)公司	統一超商(股)公司	3	(勞務)	收入	202,274	月結60天	-	
21	統一聖娜多堡(股)公司	捷盟行銷(股)公司	捷盟行銷(股)公司	3	(銷貨)	帳款	130,768	月結50天	-	
22	統昂企業(股)公司	捷盟行銷(股)公司	捷盟行銷(股)公司	3	(銷貨)	帳款	2,389,379	出貨後75天收款	(1%)	
				3	(應收)	帳款	193,557	-	-	

交 易 往 來 情 形

編號(註2)	交 易 人 名 稱	交 易 往 來 對 象	與 交 易 人 之 關 係 (註3)	科 目	金 額	交 易 條 件	佔 合 併 總 收 或 總 資 產 之 比 率 (註4)
22	統昂企業(股)公司	統昂企業(股)公司	3	(銷 貨) (\$)	1,700,811	出貨後77天收款	-
			3	應 收 帳 款	372,050	-	-
			3	(銷 貨) ()	500,685	出貨後12天收款	-
			3	(銷 貨) ()	383,503	出貨後77天收款	-
22	統昂企業(股)公司	信統企業(股)公司	3	(銷 貨) ()	217,974	出貨後17天收款	-
			3	(銷 貨) ()	168,541	出貨後12天收款	-
			3	(銷 貨) ()	108,287	月結30天	-
23	統冠生活事業(股)公司	統一超商(股)公司	3	(銷 貨) ()	125,189	月結55天	-
24	博客來數位科技(股)公司	統一超商(股)公司	3	其 他 應 收 款	222,821	-	-
25	樂清服務(股)公司	統一超商(股)公司	3	(勞 務 收 入) ()	137,132	月結45天	-
26	高見文化行銷(股)公司	大智通文化行銷(股)公司	3	(銷 貨) ()	503,806	月結65天	-
			3	應 收 帳 款	137,220	-	-
27	聯柏企業(股)公司	捷盟行銷(股)公司	3	(銷 貨) ()	736,386	月結15~70天	-
28	捷盛運輸(股)公司	統昶行銷(股)公司	3	(配 送 收 入) ()	874,290	月結20天	-
			3	(配 送 收 入) ()	637,421	"	-
			3	(配 送 收 入) ()	243,127	"	-
29	捷順運輸(股)公司	大智通文化行銷(股)公司	3	(配 送 收 入) ()	470,675	月結40天	-
			3	(配 送 收 入) ()	133,735	月結20天	-
30	安源資訊(股)公司	統一超商(股)公司	3	(銷 貨) ()	358,743	月結45天	-
31	開曼統一實業控股有限公司	福建統一馬口鐵有限公司	3	(銷 貨) (USD)	161,494	貨物裝船後30天收款	(1%)
			3	應 收 帳 款 USD	9,716	-	-
			3	其 他 應 收 款 USD	20,000	-	-
			3	(銷 貨) (USD)	117,573	貨物裝船後30天收款	(1%)

編號(註2)	交易人姓名	種類	交易往來對象	與交易人之關係(註3)	科目	金額	交易條件	佔合併總資產之比率(註4)	情形
31	開曼統一實業控股有限公司	江蘇統一馬口鐵有限公司	江蘇統一馬口鐵有限公司	3	應收帳款	USD 6,877	-	-	-
				3	其他應收	USD 10,000	-	-	-
32	Uni-President (Thailand) Ltd.	Uni-President Marketing Ltd.	Uni-President Marketing Ltd.	3	(銷貨)	1,388,299 (THB)	月結60天	-	-
				3	應收帳款	THB 290,704	-	-	-
33	Uni-President (Vietnam) Co., Ltd.	Binh Duong Tribeco Joint Stock Company	Binh Duong Tribeco Joint Stock Company	3	股東往來	VND 18,000,000	-	-	-
34	Uni-President Foodstuff (BVI) Holdings Ltd.	中山統一企業有限公司	中山統一企業有限公司	3	其他應收	USD 10,000	-	-	-
				3	其他應收	USD 3,500	-	-	-
35	President Enterprises (China) Investment Co., Ltd.	昆山統一企業食品有限公司	昆山統一企業食品有限公司	3	其他應收	CNY 300,298	-	-	-
				3	其他應收	CNY 110,109	-	-	-
				3	其他應收	CNY 80,078	-	-	-
				3	其他應收	CNY 130,129	-	-	-
				3	其他應收	CNY 85,078	-	-	-
				3	其他應收	CNY 78,074	-	-	-
				3	其他應收	CNY 25,025	-	-	-
				3	其他應收	CNY 31,229	-	-	-
				3	其他應收	CNY 50,027	-	-	-
				3	其他應收	CNY 87,287	-	-	-
36	江蘇統一馬口鐵有限公司	無錫統一實業包裝有限公司	無錫統一實業包裝有限公司	3	(銷貨)	15,494 (USD)	發票日後67天電匯	-	-
37	福建統一馬口鐵有限公司	成都統一實業包裝有限公司	成都統一實業包裝有限公司	3	(銷貨)	15,337 (USD)	發票日後67天電匯	-	-
				3	應收帳款	USD 3,897	-	-	-
				3	(銷貨)	9,745 (USD)	發票日後67天電匯	-	-

編號(註2)	交易人姓名	種類	交易往來對象	與交易人之關係(註3)		科目	金額	交易條件	條	佔合併總資產之收或總資產之比率(註4)	情形
				3	3						
38	武漢統一企業食品有限公司	長沙統一企業食品有限公司	3	(銷貨)	(CNY)	230,102	月結30天	-	-	-	
			3	(應收帳款)	CNY	60,903		-	-	-	
			3	(其他應收)	CNY	40,000		-	-	-	
39	武漢統一企業食品有限公司	廣州統一企業有限公司	3	(銷貨)	(CNY)	127,749	月結30天	-	-	-	
		南昌統一企業有限公司	3	(銷貨)	(CNY)	67,096		"	-	-	
		福州統一企業有限公司	3	(銷貨)	(CNY)	56,470		"	-	-	
		成都統一企業有限公司	3	(銷貨)	(CNY)	25,929		"	-	-	
40	崑山統一企業食品有限公司	廣州統一企業有限公司	3	(銷貨)	(CNY)	58,264	月結30天	-	-	-	
		合肥統一企業有限公司	3	(銷貨)	(CNY)	53,601		"	-	-	
		上海統一星巴克咖啡有限公司	3	(銷貨)	(CNY)	34,161		"	-	-	
		鄭州統一企業有限公司	3	(銷貨)	(CNY)	30,882		"	-	-	
		武漢統一企業食品有限公司	3	(銷貨)	(CNY)	24,308		"	-	-	
41	合肥統一企業有限公司	崑山統一企業食品有限公司	3	(銷貨)	(CNY)	239,693		"	-	-	
			3	(應收帳款)	CNY	38,875		-	-	-	
42	瀋陽統一企業有限公司	北京統一飲品有限公司	3	(銷貨)	(CNY)	79,867	月結30天	-	-	-	
		北京統一食品有限公司	3	(銷貨)	(CNY)	68,715		"	-	-	
		哈爾濱統一企業有限公司	3	(銷貨)	(CNY)	58,328		"	-	-	
43	鄭州統一飲品有限公司	北京統一飲品有限公司	3	(銷貨)	(CNY)	121,867		"	-	-	
			3	(應收帳款)	CNY	23,664		-	-	-	
		北京統一食品有限公司	3	(銷貨)	(CNY)	34,169	月結30天	-	-	-	
		崑山統一企業食品有限公司	3	(銷貨)	(CNY)	27,298		"	-	-	
44	北京統一飲品有限公司	北京統一食品有限公司	3	(應收帳款)	CNY	23,488		-	-	-	
			3	(銷貨)	(CNY)	55,360	月結30天	-	-	-	
			3	(其他應收)	CNY	40,000		-	-	-	

編號(註2)	交易人姓名	種類	交易往來對象	與交易人之關係(註3)	科目	金額	交易條件	易條	佔合併總資產之收或總資產之比率(註4)	情形
44	北京統一飲品有限公司		合肥統一企業有限公司	3	(銷貨)	(CNY) 45,594	月結30天	"	-	
			廣州統一企業有限公司	3	(銷貨)	(CNY) 34,426		"	-	
			瀋陽統一企業有限公司	3	(銷貨)	(CNY) 22,611		"	-	
45	廣州統一企業有限公司		北京統一企業有限公司	3	(銷貨)	(CNY) 25,018		"	-	
46	哈爾濱統一企業有限公司		瀋陽統一企業有限公司	3	(銷貨)	(CNY) 37,262		"	-	
47	秦州統一企業有限公司		昆山統一企業食品有限公司	3	(銷貨)	(CNY) 73,694		"	-	
48	南昌統一企業有限公司		武漢統一企業食品有限公司	3	(銷貨)	(CNY) 49,774		"	-	
			長沙統一企業有限公司	3	(銷貨)	(CNY) 22,183		"	-	
			鄭州統一企業有限公司	3	(銷貨)	(CNY) 29,067		"	-	
49	成都統一企業有限公司		新疆統一企業有限公司	3	(銷貨)	(CNY) 48,463	月結30天	"	-	
50	新疆統一企業有限公司		昆明統一企業食品有限公司	3	(銷貨)	(CNY) 29,406		"	-	
			統一企業香港控股有限公司	3	(銷貨)	(CNY) 25,132		"	-	
			阿克蘇統一企業有限公司	3	其他應收款	CNY 30,000		-	-	
51	統一(上海)商貿有限公司		廣州統一企業有限公司	3	(銷貨)	(CNY) 42,541	月結30天	"	-	
			昆山統一企業食品有限公司	3	(銷貨)	(CNY) 27,817		"	-	
52	上海易統食品貿易有限公司		武漢統一企業食品有限公司	3	(銷貨)	(CNY) 151,433		"	-	
			成都統一企業食品有限公司	3	(銷貨)	(CNY) 28,630		"	-	
			南昌統一企業食品有限公司	3	(銷貨)	(CNY) 25,020		"	-	
			廣州統一企業有限公司	3	(銷貨)	(CNY) 35,069		"	-	
			北京統一飲品有限公司	3	(銷貨)	(CNY) 154,840		"	-	
			昆山統一企業食品有限公司	3	(銷貨)	(CNY) 83,544		"	-	
			合肥統一企業有限公司	3	應收帳款	CNY 2,637		-	-	
			鄭州統一企業有限公司	3	(銷貨)	(CNY) 67,658	月結30天	"	-	
			福州統一企業有限公司	3	(銷貨)	(CNY) 61,783		"	-	
			福州統一企業有限公司	3	(銷貨)	(CNY) 48,206		"	-	

交 易 往 來 情 形

編號(註2)	交易人姓名	種類	交易往來對象	與交易人之關係(註3)	科目	金額	交易條件	佔合併總資產或總資產之比率(註4)
53	大統營實業(股)公司		Uni-Splendor Corp.	3	(銷貨)	240,044	依整體資金調度而定	-
54	Uni-Splendor Corp.		長營電器(深圳)有限公司	3	(銷貨)	30,382	"	-
			大統營科技(惠州)有限公司	3	應收帳款	34,813	-	-
				3	(銷貨)	45,808	依整體資金調度而定	-
				3	應收帳款	105,175	-	1%
55	Grand-Prosper (HK) Ltd.		Uni-Splendor Corp.	3	應收帳款	99,629	-	1%
56	長營電器(深圳)有限公司		Uni-Splendor Corp.	3	(銷貨)	650,918	依整體資金調度而定	(1%)
57	大統營科技(惠州)有限公司		Uni-Splendor Corp.	3	(銷貨)	763,723	"	(1%)
58	統一客樂得(股)公司		統一速達(股)公司	3	其他應收款	563,339	-	-
59	Uni-Home Tech Corp.		Grand-Prosper (HK) Limited.	3	應收帳款	127,501	-	1%

(註1)民國101年度及100年度母子公司間之業務關係及重要交易往來情形，因只是與其相對交易方向不同，故不另行揭露；另重要交易揭露標準為新台幣1億元以上。

(註2)母公司及子公司相互間之業務往來資訊應分別於編號欄註明，編號之填寫方法如下：

1. 母公司填0。
2. 子公司依公司別由阿拉伯數字1開始依序編號。

(註3)與交易人之關係有以下三種，標示種類即可：

1. 母公司對子公司。
2. 子公司對母公司。
3. 子公司對子公司。

(註4)交易往來金額佔合併總營收或總資產比率之計算，若屬資產負債科目者，以期末餘額佔合併總資產之方式計算；若屬損益科目者，以期末累積金額佔合併總營收之方式計算。

十二、營運部門資訊

(一)一般性資訊

本公司管理階層已依據營運決策者於制定決策所使用之報導資訊辨識應報部門。本公司營運決策者以產品事業部別之角度經營業務。

(二)部門資訊之衡量

本公司營運決策者根據稅前損益評估營運部門之表現。此項衡量標準排除營運部門中非經常性收支之影響。營運部門之會計政策皆與民國 101 年度合併財務報表附註二所述之重要彙集總說明相同。

(三) 部門損益與資產之資訊

提供予主要營運決策者之應報導部門資訊如下：

	年						度
	食糧事業部	食品事業部	家電事業部	投資開發事業部	便利商店事業部	流通事業部	
外部客戶收入	\$ 15,427,820	\$ 157,114,866	\$ 8,984,514	\$ 344,526	\$ 133,297,274	\$ 54,256,730	\$ 3,372,471
內部客戶收入	804,093	263,209	-	-	1,272,251	4,585,113	101,204,500
部門收入	\$ 16,231,913	\$ 157,378,075	\$ 8,984,514	\$ 344,526	\$ 134,569,525	\$ 58,841,843	\$ 104,576,971
部門損益	\$ 706,401	\$ 8,483,725	\$ (225,986)	\$ (44,783)	\$ 7,779,949	\$ 3,321,780	\$ 779,425
部門資產	\$ 6,987,939	\$ 96,307,529	\$ 8,275,134	\$ 6,163,230	\$ 42,340,466	\$ 19,591,373	\$ 7,101,330

	年						度
	馬口鐵事業部	油品事業部	休閒開發事業部	製藥事業部	其他事業部	調整及沖銷	
外部客戶收入	\$ 28,020,800	\$ 14,934,385	\$ 6,805,990	\$ 4,709,284	\$ 51,741,481	\$ 48,298,157	\$ 430,711,984
內部客戶收入	-	-	-	-	5,465,076	(113,594,242)	-
部門收入	\$ 28,020,800	\$ 14,934,385	\$ 6,805,990	\$ 4,709,284	\$ 57,206,557	\$ (161,892,399)	\$ 430,711,984
部門損益	\$ 667,211	\$ 38,314	\$ (95,169)	\$ 1,396,022	\$ (458,432)	-	\$ 22,348,457
部門資產	\$ 38,289,043	\$ 1,941,189	\$ 30,758,823	\$ 10,163,425	\$ 28,865,108	-	\$ 296,784,589

	年						度
	食糧事業部	食品事業部	家電事業部	投資開發事業部	便利商店事業部	流通事業部	
外部客戶收入	\$ 22,261,235	\$ 130,264,254	\$ 7,226,564	\$ 320,376	\$ 122,240,774	\$ 49,978,219	\$ 3,448,139
內部客戶收入	1,600,469	314,551	-	-	471,951	4,269,734	88,671,929
部門收入	\$ 23,861,704	\$ 130,578,805	\$ 7,226,564	\$ 320,376	\$ 122,712,725	\$ 54,247,953	\$ 92,120,068
部門損益	\$ 747,579	\$ 4,918,590	\$ (614,364)	\$ (42,735)	\$ 7,430,465	\$ 2,193,393	\$ 787,781
部門資產	\$ 6,814,399	\$ 81,812,948	\$ 8,821,811	\$ 6,265,670	\$ 41,304,305	\$ 16,338,942	\$ 7,810,850

	年						度
	馬口鐵事業部	油品事業部	休閒開發事業部	製藥事業部	其他事業部	調整及沖銷	
外部客戶收入	\$ 26,518,581	\$ 13,509,773	\$ 6,230,077	\$ 4,013,717	\$ 46,805,572	\$ 42,800,514	\$ 390,016,767
內部客戶收入	-	-	-	-	4,901,998	(100,230,632)	-
部門收入	\$ 26,518,581	\$ 13,509,773	\$ 6,230,077	\$ 4,013,717	\$ 51,707,570	\$ 143,031,146	\$ 390,016,767
部門損益	\$ 1,174,706	\$ 63,972	\$ (265,561)	\$ 1,193,571	\$ 237,867	-	\$ 17,825,264
部門資產	\$ 37,536,687	\$ 1,918,654	\$ 31,536,754	\$ 9,307,939	\$ 31,331,677	-	\$ 280,800,636

(四) 部門損益與資產之調節資訊

1. 部門間之銷售係按公允交易原則進行。向主要營運決策者呈報之外部收入，與損益表內之收入採用一致之衡量方式。部門稅前損益與繼續營業部門稅前損益調節如下：

	101 年 度	100 年 度
應報導營運部門損益	\$ 22,806,889	\$ 17,587,397
其他營運部門損益	(450,629)	237,867
減除部門間利益	(7,803)	(755,387)
投資收益	1,697,962	869,468
利息費用	(2,013,621)	(1,840,647)
其他收入	5,674,826	4,260,505
其他支出	(5,428,894)	(2,217,495)
繼續營運部門稅前淨利	<u>\$ 22,278,730</u>	<u>\$ 18,141,708</u>

2. 提供主要營運決策者之總資產金額，與本公司及子公司財務報表內之資產採用一致之衡量方式。應報導部門資產與總資產之調節如下：

	101年12月31日	100年12月31日
應報導營運部門資產	\$ 267,919,481	\$ 249,468,959
其他營運部門資產	28,865,108	31,331,677
採權益法之長期股權投資	27,991,117	27,335,353
未分攤項目	<u>13,874,036</u>	<u>12,720,289</u>
總資產	<u>\$ 338,649,742</u>	<u>\$ 320,856,278</u>

(五) 產品別及勞務別之資訊

本公司營運決策者係以產品事業部別之角度經營業務，有關產品別之資訊請參閱附註十二(三)。部門收入與營業收入調節如下：

	101 年 度	100 年 度
部門收入	\$ 430,711,984	\$ 390,016,767
非屬營業收入之部門收入	(3,196,638)	(1,988,370)
營業收入	<u>\$ 427,515,346</u>	<u>\$ 388,028,397</u>

(六) 地區別資訊

本公司及子公司民國 101 年度及 100 年度地區別資訊如下：

	101 年 度		100 年 度	
	收 入	非流動資產	收 入	非流動資產
台灣	\$ 238,903,666	\$ 103,273,803	\$ 231,620,346	\$ 108,459,236
中國大陸	150,737,026	78,210,176	120,433,435	66,042,401
其他	<u>37,874,654</u>	<u>14,362,642</u>	<u>35,974,616</u>	<u>6,567,277</u>
	<u>\$ 427,515,346</u>	<u>\$ 195,846,621</u>	<u>\$ 388,028,397</u>	<u>\$ 181,068,914</u>

(七) 重要客戶資訊

民國 101 年度及 100 年度來自每一客戶之收入均未達合併損益表上收入金額之 10% 以上。

十三、採用 IFRSs 相關事項

依中華民國金融監督管理委員會（以下簡稱金管會）規定，股票於中華民國證券交易所上市或於證券商營業處所買賣之公開發行股票公司，應自民國 102 年會計年度開始日起，依金管會認可之國際財務報導準則、國際會計準則、解釋及解釋公告（IFRSs）編製財務報告。

本公司及子公司依金管會民國 99 年 2 月 2 日金管證審字第 0990004943 號令規定，採用 IFRSs 前應事先揭露資訊如下：

(一) 採用 IFRSs 計畫之重要內容及執行情形

本公司業已成立專案小組，並訂定採用 IFRSs 之轉換計畫，該計畫係由本公司財務企劃部統籌負責，並由稽核部擔任督導單位。該計畫之重要內容及目前執行情形說明如下：

轉換計畫之工作項目	轉換計畫之執行情形
1. 成立專案小組	已完成
2. 訂定採用 IFRSs 轉換計畫	已完成
3. 完成現行會計政策與 IFRSs 差異之辨認	已完成
4. 完成 IFRSs 合併個體之辨認	已完成
5. 完成 IFRS 1「首次採用國際財務報導準則」各項豁免及選擇對公司影響之評估	已完成
6. 完成資訊系統應做調整之評估	已完成
7. 完成內部控制應做調整之評估	已完成
8. 決定 IFRSs 會計政策	已完成
9. 決定所選用 IFRS 1「首次採用國際財務報導準則」之各項豁免及選擇	已完成
10. 完成編製 IFRSs 開帳日財務狀況表	已完成
11. 完成編製 IFRSs 2012 年比較財務資訊	已完成
12. 完成相關內部控制(含財務報導流程及相關資訊系統)之調整	已完成

(二) 目前會計政策與未來依 IFRSs 及「證券發行人財務報告編製準則」編製財務報告所使用之會計政策二者間可能產生重大差異。

本公司及子公司係以金管會目前已認可之 IFRSs 及於民國 102 年適用之「證券發行人財務報告編製準則」作為會計政策重大差異評估之依據，惟本公司及子公司目前之評估結果，可能受未來金管會認可之國際財務報導準則、國際會計準則、解釋及解釋公告之新發布或修訂及「證券發行人財務報告編製準則」之修訂影響，而與未來採用 IFRSs 所產生之會計政策實際差異有所不同。

本公司及子公司評估現行會計政策與未來依 IFRSs 與「證券發行人財務報告編製準則」編製財務報表所採用之會計政策二者間可能產生之重大差異，並考量本公司及子公司依國際財務報導準則第 1 號「首次採用國際財務報導準則」所選擇之豁免項目（請參閱附註十三（三））之影響如下：

1. 民國 101 年 1 月 1 日資產負債重大差異項目調節表：

項	目	我國會計準則	影響金額	IFRSs	說	明
資產						
遞延所得稅資產		\$ 1,176,938	(\$1,176,938)	\$ -	(1)	
一流動						
備供出售金融資產		8,068,438	1,529,970	9,598,408	(2)	
一非流動						
以成本衡量之金融資產		4,169,076	(2,209,505)	1,959,571	(2)、(3)	
一非流動						
固定資產淨額		126,234,975	(12,037,821)	114,197,154	(4)、(5)	
投資性不動產		-	20,527,191	20,527,191	(5)	
其他無形資產		11,144,394	(8,456,137)	2,688,257	(6)、(7)	
長期預付租金		-	9,084,112	9,084,112	(7)	
出租資產		9,079,026	(9,066,282)	12,744	(5)	
閒置資產		1,194,099	(1,194,099)	-	(5)	
遞延所得稅資產		410,589	2,726,804	3,137,393	(1)、(8)	
一非流動					(9)、(10)	
其他資產—預付設備款		-	1,846,923	1,846,923	(4)	
其他		<u>159,378,743</u>	<u>598,802</u>	<u>159,977,545</u>	(3)、(5)	
					(9)、(10)	
資產總計		<u>\$320,856,278</u>	<u>\$2,173,020</u>	<u>\$323,029,298</u>		
負債						
應付費用		\$ 19,864,173	\$1,239,723	\$ 21,103,896	(8)、(9)	
土地增值稅準備		2,169,441	(2,169,441)	-	(1)	
應計退休金負債		3,640,433	4,984,006	8,624,439	(10)	
遞延所得稅負債		865,506	2,331,716	3,197,222	(1)、(9)	
一非流動					(10)	
其他		<u>175,317,251</u>	<u>407,188</u>	<u>175,724,439</u>	(1)	
負債總計		<u>\$201,856,804</u>	<u>\$6,793,192</u>	<u>\$208,649,996</u>		

項	目	我國會計準則	影響金額	IFRSs	說明
股東權益					
資本公積—長期		\$ 5,976,770	(\$5,976,770)	\$ -	(11)
投資					
特別盈餘公積		105,429	4,073,027	4,178,456	(14)
未分配盈餘		10,847,205	242,484	11,089,689	(3)、(8) (9)、(10) (11)、(12) (13)、(14)
累積換算調整數		1,614,590	(1,614,590)	-	(12)
未認列為退休金		(2,242,758)	2,242,758	-	(10)
成本之淨損失					
未實現重估增值		2,458,437	(2,458,437)	-	(13)
少數股權		45,652,329	(1,457,220)	44,195,109	(8)、(9) (10)
其他		54,587,472	328,576	54,916,048	(2)、(11)
股東權益總計		<u>\$118,999,474</u>	<u>(\$4,620,172)</u>	<u>\$114,379,302</u>	

2. 民國 101 年 12 月 31 日資產負債重大差異項目調節表：

項 目	我國會計準則	影響金額	IFRSs	說 明
資產				
遞延所得稅資產	\$ 1,185,164	(\$ 1,185,164)	\$ -	(1)
一流動				
備供出售金融資產	9,286,647	1,256,624	10,543,271	(2)
產—非流動				
以成本衡量之金融資產—非流動	3,941,563	(1,925,690)	2,015,873	(2)、(3)
固定資產淨額	139,430,133	(14,694,589)	124,735,544	(4)、(5) (6)、(18)
投資性不動產	-	23,657,445	23,657,445	(5)
其他無形資產	11,970,446	(9,039,079)	2,931,367	(6)、(7)
長期預付租金	-	9,622,686	9,622,686	(7)
出租資產	9,553,406	(9,537,867)	15,539	(5)
閒置資產	1,011,974	(1,011,974)	-	(5)
遞延所得稅資產	512,752	3,473,548	3,986,300	(1)、(8) (9)、(10)
—非流動				
其他資產—預付設備款	-	1,635,336	1,635,336	(4)
其他	<u>161,757,657</u>	<u>991,050</u>	<u>162,748,707</u>	(3)、(5) (9)、(10) (13)、(18)
資產總計	<u>\$338,649,742</u>	<u>\$ 3,242,326</u>	<u>\$341,892,068</u>	
負債				
應付費用	\$ 23,129,886	\$ 1,382,761	\$ 24,512,647	(8)、(9)
土地增值稅準備	2,169,441	(2,169,441)	-	(1)
應計退休金負債	4,446,684	5,590,767	10,037,451	(10)
遞延所得稅負債	773,459	501,032	1,274,491	(1)、(9)
—非流動				
其他	<u>177,342,751</u>	<u>2,654,213</u>	<u>179,996,964</u>	(1)
負債總計	<u>\$207,862,221</u>	<u>\$ 7,959,332</u>	<u>\$215,821,553</u>	

項	目	我國會計準則	影響金額	IFRSs	說	明
股東權益						
資本公積—長期		\$ 5,719,780	(\$ 5,719,780)	\$ -	(11)	
投資						
特別盈餘公積		105,429	4,013,337	4,118,766	(14)	(15)
未分配盈餘		14,584,350	(3,961,740)	10,622,610	(8)	(9)
					(10)	(11)
					(12)	(13)
					(14)	(15)
累積換算調整數		201,900	(1,403,013)	(1,201,113)	(12)	(15)
未認列為退休金	(2,853,465)	2,853,465	-	(10)	
成本之淨損失						
未實現重估增值		2,502,725	(2,502,725)	-	(13)	
少數股權		48,186,419	(1,407,688)	46,778,731	(8)	(9)
					(10)	
其他		62,340,383	3,411,138	65,751,521	(2)	(11)
					(15)	
股東權益總計		<u>\$130,787,521</u>	<u>(\$ 4,717,006)</u>	<u>\$126,070,515</u>		

3. 民國 101 年度損益重大差異項目調節表：

項	目	我國會計準則	影響金額	IFRSs	說	明
營業收入		\$427,515,346	(\$21,468,645)	\$406,046,701	(16)	(17)
					(18)	
營業成本	(300,045,420)	19,727,091	(280,318,329)	(16)	(18)
營業費用	(108,318,107)	2,281,595	(106,036,512)	(8)	(10)
					(16)	(17)
營業外收益及費損		3,126,911	(3,974,099)	847,188)	(9)	(15)
					(16)	(18)
所得稅費用	(3,804,016)	(103,864)	(3,907,880)	(8)	(9)
					(10)	
合併總損益		<u>\$ 18,474,714</u>	<u>(\$ 3,537,922)</u>	<u>\$ 14,936,792</u>		
合併淨損益		\$ 12,407,340	(\$ 3,164,242)	\$ 9,243,098		
少數股權損益		6,067,374	(373,680)	5,693,694	(8)	(9)
					(10)	(15)
		<u>\$ 18,474,714</u>	<u>(\$ 3,537,922)</u>	<u>\$ 14,936,792</u>		

調節原因說明：

(1) 所得稅

- A. 依我國現行會計準則規定，遞延所得稅資產或負債係依其相關資產或負債之分類，而劃分為流動或非流動項目，對於遞延所得稅資產或負債未能歸屬至財務報表所列之資產或負債者，則按預期該遞延所得稅資產或負債實現或清償之期間長短劃分為流動或非流動項目。惟依國際會計準則第 1 號「財務報表之表達」規

定，企業不得將遞延所得稅資產或負債分類為流動資產或負債。本公司及子公司因此於轉換日將「遞延所得稅資產－流動」\$1,176,938 重分類至「遞延所得稅資產－非流動」及將「遞延所得稅負債－流動」(上表列「負債－其他」)\$9,158 重分類至「遞延所得稅資產－非流動」。另於民國 101 年 12 月 31 日將「遞延所得稅資產－流動」\$1,185,164 重分類至「遞延所得稅資產－非流動」及將「遞延所得稅負債－流動」(上表列「負債－其他」)\$58,619 重分類至「遞延所得稅負債－非流動」。

- B. 本公司及子公司辦理資產重估之土地依法計提之土地增值稅準備，依我國現行會計準則係表達於「土地增值稅準備」；惟土地增值稅係屬所得稅範圍，依國際會計準則第 12 號「所得稅」規定應表達於「遞延所得稅負債」。本公司及子公司因此於轉換日及民國 101 年 12 月 31 日將「土地增值稅準備」\$2,169,441 重分類至「遞延所得稅負債－非流動」。

(2) 金融資產：權益工具

本公司及子公司所持有之未上市櫃及興櫃股票依民國 100 年 7 月 7 日修正前「證券發行人財務報告編製準則」規定，係以成本衡量並帳列「以成本衡量之金融資產－非流動」。惟依國際會計準則第 39 號「金融工具：認列與衡量」規定，權益工具無活絡市場但其公允價值能可靠衡量時(意即該權益工具之合理公允價值估計數區間之變異性並非重大，或於區間內各種估計數之機率能合理評估，並用以估計公允價值)，應以公允價值衡量。本公司及子公司因此於轉換日依民國 100 年 12 月 22 日修正之「證券發行人財務報告編製準則」規定，將部分「以成本衡量之金融資產－非流動」\$1,510,181 指定為「備供出售金融資產－非流動」，並按該日公允價值與原帳面金額之差異調增其他權益(上表列「股東權益－其他」)\$19,789。另於民國 101 年 12 月 31 日將「以成本衡量之金融資產－非流動」\$1,229,729 轉列「備供出售金融資產－非流動」，並按該日公允價值與原帳面金額之差異調增其他權益(上表列「股東權益－其他」)\$26,895。

(3) 投資關聯企業/採權益法之長期股權投資

本公司及子公司對於持股低於 20%且依我國現行會計準則規定所應參酌之指標判斷不具重大影響力之投資，並未採用權益法評價。惟依國際會計準則第 28 號「投資關聯企業」規定應參酌之指標判斷係具重大影響力，應採用權益法評價。本公司及子公司因此於轉換日將部分符合條件之「以成本衡量之金融資產－非流動」\$699,324 重分類為關聯企業投資，按轉換日應有帳面價值調增「採權益法之長期股權投資」(上表列「資產－其他」)\$1,171,025，並將差額調整增加「未分配盈餘」\$471,701。另於民國 101 年 12 月 31 日將「以成本衡量之金融資產－非流動」\$695,961 重分類為關聯企業投資(上表列「資產－其他」)。

(4) 預付設備款

本公司及子公司因購置固定資產而預付之款項，依我國「證券發行人財務報告編製準則」係表達於「固定資產」。惟依國際財務報導準則規定，依其交易性質應表達於「其他資產」。本公司及子公司因此於轉換日將「未完工程及預付設備款」\$1,846,923 重分類至「其他資產－預付設備款」。另於民國 101 年 12 月 31 日將「未完工程及預付設備款」\$1,635,336 重分類至「其他資產－預付設備款」。

(5) 投資性不動產及閒置資產

本公司及子公司目前尚未決定未來用途所持之土地及供出租使用之不動產，依我國現行會計準則係表達於「固定資產」及「出租資產」；另閒置之不動產，按現行證券發行人財務報告準則之規定，係表達於其他資產項下之「閒置資產」及「其他資產－其他」。惟依國際會計準則第 40 號「投資性不動產」規定，符合定義之投資性不動產應表達於「投資性不動產」，另修正後之「證券發行人財務報告準則」亦已移除閒置資產應轉列其他資產之規範。本公司及子公司因此於轉換日將「固定資產」\$9,717,130、「出租資產」\$9,066,282、「閒置資產」\$1,033,361 及「其他資產－其他」(上表列「資產－其他」)\$710,418 重分類至「投資性不動產」\$20,527,191；並將「閒置資產」\$160,738 重分類至「固定資產」。另於民國 101 年 12 月 31 日將「固定資產」\$12,631,319、「出租資產」\$9,537,161、「閒置資產」\$858,367 及「其他資產－其他」(上表列「資產－其他」)\$630,618 重分類至「投資性不動產」\$23,657,465；並將「閒置資產」\$153,587 重分類至「固定資產」。

(6) 服務特許權協議

本公司及子公司與政府簽訂提供公共服務之基礎建設合約，由本公司及子公司建造提供公共服務之基礎建設且自建造完成後提供 50 年之營運服務，營運期間屆滿後該提供公共服務之基礎建設將無償移轉予政府。依我國現行會計處理之規定，於建造期間將所投入之成本列為「固定資產」取得成本，於營運期間攤銷。惟依國際財務報導解釋第 12 號「服務特許權協議」之規定，應按所提供服務之相對公允價值分攤建造及營運服務，續後分別依國際會計準則第 11 號「建造合約」及國際會計準則第 18 號「收入」之規定認列相關收入，其公允價值係按合約約定授予人提供予營運者對價之方式決定並認列為「無形資產」。本公司及子公司因此於轉換日將「固定資產」\$627,975 重分類至「其他無形資產」。另於民國 101 年 12 月 31 日將「固定資產」\$583,390 重分類至「其他無形資產」。

(7) 長期預付租金

本公司及子公司為取得地上權及土地使用權而支付之價金，依我國現行會計準則係表達於「其他無形資產」。惟依國際會計準則第 17 號「租賃」規定，因符合長期營業租賃應表達於「長期預付租金」。

本公司及子公司因此於轉換日將「其他無形資產」\$9,084,112 重分類至「長期預付租金」。另於民國 101 年 12 月 31 日將「其他無形資產」\$9,622,686 重分類至「長期預付租金」。

(8) 累計未休假獎金

我國現行會計準則對於累積未休假獎金之認列並無明文規定，本公司及子公司係於實際支付時認列相關費用。惟依國際會計準則第 19 號「員工福利」規定，應於報導期間結束日估列已累積未使用之累積未休假獎金費用。本公司及子公司因此於轉換日調增「遞延所得稅資產－非流動」\$90,507 及「應付費用」\$528,974，並調減「未分配盈餘」\$302,525 及「少數股權」\$135,942。另於民國 101 年 12 月 31 日調增「遞延所得稅資產－非流動」\$95,556 及「應付費用」\$570,917，並調減「未分配盈餘」\$339,419（含調增「營業費用」\$44,134 及調減「所得稅費用」\$7,240）、「少數股權損益」\$14,821 及「少數股權」\$150,763。

(9) 租賃

本公司及子公司所簽訂之長期租賃契約為逐年調整之變動租金，依我國現行會計準則規定係依據各期約定之租金認列為各期之收入或費用。惟依國際會計準則第 17 號「租賃」規定，本公司及子公司應將契約約定之所有租金於租賃期間按直線法攤銷認列為各期收入或費用。本公司及子公司因此於轉換日調增「其他應收款」（上表列「資產－其他」）\$811,429、「遞延所得稅資產－非流動」\$76,997、「應付費用」\$710,749、「遞延所得稅負債－非流動」\$138,402 及「未分配盈餘」\$109,817，並調減「預付租金」（上表列「資產－其他」）\$2,350 及「少數股權」\$72,892。另於民國 101 年 12 月 31 日調增「其他應收款」（上表列「資產－其他」）\$835,323、「長期應收票據及款項」（上表列「資產－其他」）\$116,344、「遞延所得稅資產－非流動」\$101,932、「應付費用」\$823,595、「遞延所得稅負債－非流動」\$159,620 及「未分配盈餘」\$124,526（含調增「其他營業收入」（上表列「營業收入」）\$140,403、「什項支出」（上表列「營業外收益及費損」）\$121,613 及「所得稅費用」\$4,081），並調減「預付租金」（上表列「資產－其他」）\$18,750、「少數股權損益」\$21,154 及「少數股權」\$94,046。

(10) 退休金

本公司退休金精算損益，依我國現行會計準則規定，採緩衝區法認列為當期淨退休金成本。惟依國際會計準則第 19 號「員工福利」規定，本公司選擇立即認列於其他綜合淨利中，並於財務報表中表達於未分配盈餘。另，退休金精算採用之折現率，係依我國財務會計準則公報第 18 號第 23 段規定應參酌之因素訂定。惟依國際會計準則第 19 號「員工福利」規定，折現率之採用係參考報導期間結束日幣別及期間與退休金計畫一致之高品質公司債之市場殖利率

決定。此外，本公司及子公司選擇於轉換日將與員工福利計劃有關之未認列過渡性淨給付義務及精算損益等一次認列於未分配盈餘，並迴轉本公司及子公司因按我國現行會計準則規定所認列之退休金負債下限。本公司及子公司因此於轉換日調增「遞延所得稅資產－非流動」\$1,288,357、「應計退休金負債」\$4,984,006、「遞延所得稅負債－非流動」\$5,742、「未認列為退休金成本之淨損失」\$2,214,915及「少數股權」\$75,590，並調減「遞延退休金成本」（上表列「資產－其他」）\$160,627、「其他資產－其他」（上表列「資產－其他」）\$151,636、「未分配盈餘」\$5,102,300及「少數股權」\$1,201,859。另於民國101年12月31日調增「應計退休金負債」\$5,590,767、「遞延所得稅資產－非流動」\$1,486,219，及「未認列為退休金之淨損失」\$2,772,999、「少數股權損益」\$59,923，並調減「遞延退休金成本」（上表列「資產－其他」）\$154,873、「未分配盈餘」\$5,830,561（含調增「所得稅費用」\$97,942、調減「營業費用」\$429,573及「確定福利之精算損失」稅後金額\$1,059,892表列於「未分配盈餘」）及「少數股權」\$1,141,936。

(11) 資本公積－長期投資

本公司及子公司於轉換日選擇對過去投資關聯企業會計處理（企業合併）之豁免，並將原依現行會計處理所產生不符合IFRSs規定之資本公積，帳列「資本公積－長期投資」\$5,666,186轉列未分配盈餘，餘額\$310,584按發生性質並參酌修正後「證券發行人財務報告編製準則」之規定，予以重分類至「資本公積－採用權益法認列子公司、關聯企業及合資股權淨值之變動數」（上表列「股東權益－其他」）。另於民國101年12月31日將帳列「資本公積－長期投資」\$5,666,186轉列未分配盈餘，餘額\$53,594按發生性質並參酌修正後「證券發行人財務報告編製準則」之規定，予以重分類至「資本公積－採用權益法認列子公司、關聯企業及合資股權淨值之變動數」（上表列「股東權益－其他」）。

(12) 累積換算調整數

本公司及子公司選擇於轉換日將國外營運機構所產生之累積換算差異數認定為零，俟後產生之兌換差額則依國際會計準則第21號「匯率變動之影響」之規定處理。本公司及子公司因此分別於轉換日及民國101年12月31日將帳列「累積換算調整數」調減並增加「未分配盈餘」\$1,614,590。

(13) 未實現重估增值

A. 本公司及子公司配合國際財務報導準則第1號「首次採用國際財務報導準則」之規定，對在轉換日之前已依我國一般公認會計原則重估價之不動產、廠房及設備，選擇以該重估價值作為重估價日之認定成本。本公司及子公司因此分別於轉換日及民國101年12月31日將帳列「未實現重估增值」全數調減並增加「未分

配盈餘」\$2,458,437。

- B. 本公司及子公司部分採權益法評價之長期股權投資於民國 101 年按我國一般公認會計原則對不動產、廠房及設備辦理重估增值，本公司及子公司因而按持股比例調整認列「長期股權投資」及「未實現重估增值」，惟該轉換日後產生之未實現重估增值與 IFRSs 規定不符，爰於民國 101 年 12 月 31 日迴轉減列「未實現重估增值」及「長期股權投資」(上表列「資產－其他」)\$44,288。

(14) 特別盈餘公積

依民國 101 年 4 月 6 日金管證發字第 1010012865 號令規定，本公司及子公司因選擇將未實現重估增值及累積換算調整數轉入未分配盈餘，依規定應於轉換日提列為「特別盈餘公積」計\$4,073,027。

(15) 出售長期股權投資

出售長期股權投資時，按我國現行會計準則，應以售價與該投資帳面價值之差額，作為長期股權投資處分損益，惟依國際會計準則第 27 號「合併及單獨財務報表」之規定，母公司對子公司所有權權益之變動，未導致喪失控制者，應作為權益交易處理，調整控制與非控制權益之帳面金額以反映其於子公司相對權益之變動。非控制權益之調整金額與所支付或收取對價之公允價值間之差額，應直接認列為權益且歸屬於母公司業主。本公司及子公司因此於民國 101 年 12 月 31 日調減「未分配盈餘」\$3,521,166(含調減「處分投資利益」(上表列「營業外收益及費損」)\$4,013,490、調增「少數股權損益」\$492,324)，並調增「資本公積－取得及處分子公司股權價格與帳面價值差異」(上表列「股東權益－其他」)\$3,345,671、「累積換算調整數」\$175,495，同時按比例迴轉依民國 101 年 4 月 6 日金管證發字第 1010012865 號令規定所提列之「特別盈餘公積」\$59,690。

(16) 淨額/總額收入認列(委託人及代理人之判斷)

本公司及子公司經營百貨零售業，依我國現行會計準則規定，因本公司及子公司可選擇商場內之合作廠商，並可參與決定商場內所銷售之商品或勞務內容，依據(94)基秘字第 138 號函「百貨業特約專櫃收入之會計處理」之指標判斷其交易應屬買賣行為，及部分於門市所銷售之商品係依商品買賣合約交易，故以對顧客收取之款項總額認列收入。依國際會計準則第 18 號「收入」之規定，本公司之交易型態並未暴於銷售商品或提供勞務有關之重大風險與報酬，符合代理人定義，故應以淨額認列收入，本公司因此於民國 101 年度調減「營業收入」\$19,846,577，調減「營業成本」\$19,869,592，調減「什項支出」(上表列「營業外收益及費損」)\$121,618，調增「營業費用」\$144,633。

(17) 支付顧客之各項費用

依我國現行會計處理，支付通路客戶之陳列費用、上架費用及各項促銷推廣費用，以「推銷費用」列帳，惟依國際會計準則規定，因與銷售交易有關之各項支出，應視為銷貨收入之減項，本公司因此於民國 101 年度調減「營業收入」及「營業費用」\$2,168,790。

(18) 例行性停止出租轉供出售之資產

依我國現行會計處理，不動產、廠房及設備項目於除列時所產生之利益或損失，於該項目除列時計入營業外損益，惟按國際財務報導準則之規定，於正常活動過程中若將持有以供出租之不動產、廠房及設備項目例行性地對外銷售，則應於該等資產停止出租而轉供出售時，以其帳面金額轉列為存貨。出售該等資產之價款應依國際會計準則第 18 號「收入」之規定認列為收入，本公司及子公司因此於民國 101 年度調增「營業收入」\$348,412 及「營業成本」\$275,788，並調減「處分固定資產利益」(上表列「營業外收益及費損」)淨額\$72,624，同時將「固定資產」\$15,152 轉列「存貨」(上表列「資產－其他」)。

(三) 本公司及子公司依國際財務報導準則第 1 號「首次採用國際財務報導準則」及於民國 102 年適用之「證券發行人財務報告編製準則」規定所選擇之豁免項目：

1. 企業合併

本公司及子公司對發生於轉換至國際財務報導準則日(以下簡稱轉換日)前之企業合併，選擇不追溯適用國際財務報導準則第 3 號「企業合併」規定。此豁免亦適用本公司於過去取得之投資關聯企業。

2. 股份基礎給付交易

本公司及子公司對於轉換日前因股份基礎給付交易所產生已既得之權益工具及已交割之負債，選擇不追溯適用國際財務報導準則第 2 號「股份基礎給付交易」。

3. 認定成本

(1) 本公司及子公司對在轉換日之前已依我國一般公認會計原則重估價之不動產、廠房及設備，選擇以該重估價值作為重估價日之認定成本。

(2) 本公司及子公司對在轉換日之前帳列固定資產且已依我國一般公認會計原則重估價之投資性不動產，選擇以該重估價值作為重估日之認定成本。

4. 租賃

本公司及子公司選擇適用國際財務報導解釋第 4 號「決定一項安排是否包含租賃」之過渡規定。因此，本公司係根據轉換日所存在之事實及情況，判斷存在於該日之安排是否包含租賃。

5. 員工福利

本公司及子公司選擇於轉換日將與員工福利計畫有關之全部累計精算損益一次認列於保留盈餘。並選擇以轉換日起各個會計期間推延決定之金額，揭露國際會計準則第 19 號「員工福利」第 120A 段(P)要求之確定福利義務現值、計畫資產公允價值及計畫盈虧、以及經驗調整之資訊。

6. 累積換算差異數

本公司及子公司選擇於轉換日將國外營運機構所產生之累積換算差異數認定為零，俟後產生之兌換差額則依國際會計準則第 21 號「匯率變動之影響」之規定處理。

7. 本公司晚於子公司成為首次採用者

本公司晚於子公司成為首次採用者，對該子公司資產及負債之衡量，與該子公司財務報表之帳面金額於調整對合併及權益法及取得子公司之企業合併影響後之金額相同。

8. 複合金融工具

於轉換日負債組成部分已不再流通在外之複合金融工具，本公司及子公司選擇無須區分為單獨之負債及權益組成部分。

9. 先前已認列金融工具之指定

本公司及子公司於轉換日選擇將「以成本衡量之金融資產」指定為「備供出售金融資產」。

10. 不動產、廠房及設備成本中包含之除役負債

本公司及子公司部分不動產、廠房及設備選擇於轉換日依國際會計準則第 37 號「負債準備、或有負債及或有資產」規定衡量其除役負債。

11. 借款成本

本公司及子公司選擇適用民國 96 年修訂之國際會計準則第 23 號「借款成本」第 27 及 28 段之過渡規定，自轉換日起適用該準則。

12. 客戶資產之轉入

本公司及子公司選擇適用國際財務報導解釋第 18 號「客戶資產之轉入」第 22 段之過渡規定，自轉換日起適用該解釋。

上述之各項豁免選擇，可能因主管機關相關法令之發布、經濟環境之變動，或本公司及子公司對各項豁免選擇之影響評估改變，而與轉換時實際選擇之各項豁免有所不同。

統一企業股份有限公司



董事長 高清愿



總公司地址：台南市71001永康區鹽行里中正路301號

(06)253-2121起60線



統一千禧之愛

尊重生命
親近自然
彼此關懷
樂觀進取



統一企業(股)公司
UNI-PRESIDENT ENTERPRISES CORP.