

# 2011

## 統一企業股份有限公司 100年度年報



- 本年報相關內容查詢網址  
統一企業股份有限公司網站:<http://www.uni-president.com.tw>  
公開資訊觀測站:<http://mops.twse.com.tw>
- 刊印日期:中華民國101年4月30日

● **公司發言人/**

姓名：鐘慶宗  
職稱：副總經理  
電話：(02)8786-6888  
E-mail：ctchung@mail.pec.com.tw

● **代理發言人/**

姓名：蘇崇銘、涂忠正  
職稱：副總經理、經理  
電話：(02)8786-8899  
E-mail：tonysu@mail.pec.com.tw  
edwardtu@mail.pec.com.tw

● **股票過戶機構/**

統一綜合證券股份有限公司 股務代理部  
地址：台北市10570松山區東興路8號地下一樓  
電話：(02)2746-3797  
網址：http://www.pscent.com.tw

● **最近年度財務報告簽證會計師/**

事務所名稱：資誠聯合會計師事務所  
會計師姓名：劉子猛、林姿妤  
地址：台南市70151東區林森路一段395號12樓  
電話：(06)234-3111  
網址：http://www.pwc.com/tw

● **海外有價證券掛牌買賣交易資訊/**  
無

● **公司網址/**

http://www.uni-president.com.tw

**總公司、分公司、業務處、工廠/**

- > 總公司/  
地址：台南市71001永康區鹽行里中正路301號  
電話：(06)253-2121起60線
- > 台北分公司/  
地址：台北市11073信義區松高路9號23樓  
電話：(02)8786-8899
- > 台中分公司、台中業務處/  
地址：台中市40767西屯區工業區三路7號  
電話：(04)2359-1158起15線
- > 嘉南業務處/  
地址：台南市71001永康區鹽行里中正路301號  
電話：(06)253-2121起60線
- > 高雄業務處/  
地址：高雄市80053新興區七賢一路301號3樓  
電話：(07)222-7191起7線
- > 永康總廠/  
地址：台南市71001永康區鹽行里中正路301號  
電話：(06)253-2121起60線
- > 新市總廠/  
地址：台南市74443新市區大營里7號  
電話：(06)599-1511起33線
- > 台中總廠/  
地址：台中市40767西屯區工業區三路7號  
電話：(04)2359-1158起15線
- > 楊梅總廠/  
地址：桃園縣32606楊梅市民富路一段301號  
電話：(03)478-4143起7線
- > 中壢總廠/  
地址：桃園縣32061中壢市中壢工業區定寧路15號  
電話：(03)452-3191起22線
- > 麻豆廠/  
地址：台南市72154麻豆區麻口里麻豆口1-30號  
電話：(06)570-4210起4線
- > 瑞芳廠/  
地址：新北市22447瑞芳區濱二路27-3號  
電話：(02)2496-9413
- > 新營廠/  
地址：台南市73048新營區工業街83號  
電話：(06)637-1906
- > 永康廠/  
地址：台南市71041永康區永康工業區經中路1號  
電話：(06)233-3105

1234567890  
90  
4567890

1234567890

# 2011

統一企業股份有限公司  
100年度年報

1234567890

1234567890  
1234567

1234567890

# 目錄

UNI-PRESIDENT ENTERPRISES CORP.

## C O N T E N T S

04 > **壹、致股東報告書**

06 > **貳、公司簡介**

- 08 > 一、設立日期
- 08 > 二、公司沿革
- 09 > 三、經營摘要

10 > **參、公司治理報告**

- 12 > 一、組織系統
- 16 > 二、董事、監察人、總經理、副總經理、協理、各部門及分支機構主管資料
- 32 > 三、公司治理運作情形
- 47 > 四、會計師公費資訊
- 47 > 五、更換會計師資訊
- 47 > 六、公司之董事長、總經理、負責財務或會計事務之經理人，最近一年內曾任職於簽證會計師所屬事務所或其關係企業者
- 48 > 七、董事、監察人、經理人及持股比例超過百分之十之股東股權移轉及股權質押變動情形
- 50 > 八、持股比例占前十名之股東，其相互間之關係資料
- 51 > 九、公司、公司之董事、監察人、經理人及公司直接或間接控制之事業對同一轉投資事業之持股數與綜合持股比例

54 > **肆、募資情形**

- 56 > 一、資本及股份
  - 56 > (一)股本來源
  - 57 > (二)股東結構
  - 58 > (三)股權分散情形
  - 59 > (四)主要股東名單
  - 59 > (五)最近二年度每股市價、淨值、盈餘、股利及相關資料
  - 60 > (六)公司股利政策及執行狀況
  - 60 > (七)本次股東會擬議之無償配股對公司營業績效及每股盈餘之影響
  - 61 > (八)員工分紅及董事、監察人酬勞
  - 61 > (九)公司買回本公司股份情形
- 62 > 二、公司債辦理情形
- 66 > 三、特別股、海外存託憑證、員工認股權憑證及併購或受讓他公司股份發行新股之辦理情形
- 66 > 四、資金運用計劃執行情形

# ANNUAL REPORT 2011

68 >	<b>伍、營運概況</b>
70 >	一、業務內容
70 >	(一) 業務範圍
71 >	(二) 產業概況
73 >	(三) 技術及研發概況
75 >	(四) 長、短期業務發展計畫
76 >	二、市場及產銷概況
76 >	(一) 市場分析
84 >	(二) 主要產品之重要用途及產製過程
88 >	(三) 主要原料之供應狀況
88 >	(四) 最近二年度占進(銷)貨總額百分之十以上之客戶名稱及其進(銷)貨金額與比例
89 >	(五) 最近二年度生產量值表
90 >	(六) 最近二年度銷售量值表
91 >	三、人力資源
93 >	四、環保支出資訊
94 >	五、勞資關係
96 >	六、重要契約

102 >	<b>陸、財務概況</b>
104 >	一、最近五年度簡明資產負債表及損益表
106 >	二、最近五年度財務分析
108 >	三、最近年度財務報告之監察人審查報告
109 >	四、最近年度財務報表及會計師查核報告
109 >	五、最近年度經會計師查核簽證之母子公司合併財務報表
109 >	六、公司及其關係企業最近年度及截至年報刊印日止，如有發生財務週轉困難情事，對本公司財務狀況之影響

110 >	<b>柒、財務狀況及經營結果之檢討分析與風險事項</b>
112 >	一、財務狀況之檢討與分析
113 >	二、經營結果之檢討與分析
114 >	三、現金流量之檢討與分析
115 >	四、最近年度重大資本支出對財務業務之影響
116 >	五、最近年度轉投資政策、其獲利或虧損之主要原因、改善計畫及未來一年投資計畫
116 >	六、風險事項分析與評估
119 >	七、其他重要事項

120 >	<b>捌、特別記載事項</b>
122 >	一、關係企業相關資料
167 >	二、最近年度及截至年報刊印日止，私募有價證券辦理情形
167 >	三、最近年度及截至年報刊印日止，子公司持有或處分本公司股票情形
167 >	四、其他必要補充說明事項
167 >	五、其他揭露事項



UNI-PRESIDENT ENTERPRISES CORP.

# LETTER TO OUR SHAREHOLDERS

## 致股東報告書

各位股東女士、先生們：

回顧民國百年，是一個令人陶醉的數字，但現實上永遠沒有滿分，在這一年裡，內內外外發生了許多事故；沒有一個人願意或預期看到這些事故的發生，但身為一向被社會高度期待甚至寵愛的企業公民，不管這些事故的發生背後有多少直接或間接的理由，當它們變成社會議題時，我們都要誠心檢討，感謝社會對我們的關切及提醒。雖然本公司於成立的第44年面臨了相當的挑戰，但本公司多年來所建立的經營團隊、獲利模式與風險控管機制仍能控管得宜，妥善因應市場景氣變動所帶來的系統性風險，雖未如期達成本公司所擬訂的經營目標，但營業額仍較去年成長，顯見只要勇於開創未來、不畏挑戰，就算在成熟的食品產業中仍能有自我發揮的空間，100年本公司營業額達新台幣518億元，較前一年度成長5.9%，稅後淨利達新台幣94億元，較前一年度減少13.6%，合併營業額達新台幣3,880億元。

### 期許做一個能夠永遠在天的飛龍

100年7月18日，本公司市值首度突破新台幣2,000億元，創下44年來的新里程碑，這是一個值得本公司喜悅並應該永遠記得的時刻。然而隨著營運規模的擴大，本公司必須時時警惕，將此喜悅轉化成下一個成長的驅動信念，醞釀足夠的動能來面對未來一年的嚴峻挑戰。無論環境如何變化、世道陰晴不定，我們勢必勇往直前、為所當為，為我們的13萬股東、為我們的10萬員工、為我們的無數利害關係人及本公司，再度寫下一頁值得回憶的歷史。

### 擴大投資，迎接黃金十年

為迎接未來黃金十年，本公司於100年購入新竹縣湖口鄉土地，預計將園區規劃成「綜合食品廠區」、「物流專區」、「觀光園區」三大功能基地。在中國大陸，我們同樣也看好飲料、泡麵市場的潛力，增設17個新廠，今年將各完成8個綜合生產基地、1個包裝水廠。事實上，這個空前的建設計畫自去年開始啟動，未來兩年將達到高峰。在東南亞，我們也不斷地在加速擴展我們的業務，以掌握未來亞洲世代的來臨。所作所為，都是因為我們相信自己、相信我們的明天，因此我們也願意無反顧地投資未來。

# ANNUAL REPORT 2011

## 聚焦經營、簡單操作，以穩健基礎創造不平凡未來

本公司多年來以「一個核心+四個主軸」為經營大戰略，並以「品牌管理」作為戰略核心，持續在大品牌的精耕和億元級單品的培養上積極投入。100年本公司共擁有80個年營收超過一億元的大品牌、和100支年營收超過一億元的單品（SKU），每一個大品牌或億元級單品的營運規模，都相當於一間中小企業。

本公司之所以能連續幾年穩定成長，除了感謝社會大眾的支持與認同外，統一人不畏挑戰、打破慣性的工作態度也成就了今日的統一企業，儘管未來捉摸不定、充滿著未知數，本公司仍將致力在穩健的基礎上創造不平凡的未來。

## 101年營運展望

在團隊信念與決心一致的行動下，本公司將秉持聚焦經營與簡單操作的基本原則，致力完成101年度國內市場銷售目標：大宗食糧1,002仟噸、速食麵類461,000仟包、飲料乳品類96,524仟箱、醬油品類8,200仟打、麵包類209百萬包，及其他食品類如冷調食品、肉品等共23仟噸，繼續為所有股東創造更出色的投資效益。



董事長/

高清遠



總裁/

林蒼生



副總裁/

林隆義



總經理/

范智元



UNI-PRESIDENT ENTERPRISES CORP.

# *CORPORATE OVERVIEW*

## 公司簡介

- 08 > 一、設立日期
- 08 > 二、公司沿革
- 09 > 三、經營摘要



# ANNUAL REPORT 2011



一、設立日期：民國 56 年 8 月 25 日。

## 二、公司沿革

本公司經過 40 多年的努力，現今已發展成遍佈全國、跨足大陸、東南亞及邁向全球的規模，成為綜合性的健康服務民生產業集團。

發展歷程可分為以下五個階段：

### 第一階段：創業時期（民國 56~62 年）

台灣社會狀況逐步進入工業化。統一企業創業，採用資本密集、高效率的大量生產，擴大經濟規模，以符合當時消費所需。

### 第二階段：茁壯時期（民國 63~71 年）

台灣經濟成長快速，人民的購買力大增。統一企業適時，全面開發產品以滿足大眾消費的需求。同時大量地引進與學習國外技術和設備，朝向高優質、高價值的策略運作。

### 第三階段：集團化時期（民國 72~78 年）

台灣經濟持續穩定成長，進入商業化與社會多元化時代。統一企業全面投入流通產業，並採多角化經營以符合社會發展趨勢，開始集團化的經營模式。

### 第四階段：國際化時期（民國 79~87 年）

國民所得（GNP）突破一萬美元，競爭者水準的提升以及國內市場的飽和，使統一企業深刻體認，必須朝國際化發展來突破成長瓶頸。迨政府大陸投資政策開放，開始進入大陸市場，並陸續在亞太地區幾個新興市場，如印尼、泰國等國積極展開投資計畫。

### 第五階段：全球網絡化時期（民國 88 年至今）

台灣進入網路經濟時期，統一企業藉由網路化整合經營資源，建構集團價值鏈，推動次集團與虛擬群公司運作。同時以精耕品牌，建構市場導向的營運模式，更透過既有資源的整合，創造產業綜效，致力於提昇社會大眾的生活品質與生命價值。

統一企業目前國內外轉投資相關企業納入本公司合併報表者已多達二百三十餘家，經營項目含括多項民生消費相關的商品與服務，成為一個多角化經營的民生產業集團。在「國際化」與「聚焦經營」兩大策略下，未來統一企業集團除持續與國際知名企業共同投資合作，以吸收國際化經營的觀念與技術外，更將藉由深耕大陸與亞洲市場進而邁向全球市場，為提供消費者一個安心、開心與健康快樂的樂活環境而努力不懈！

### 三、經營摘要

#### (一)年度損益

單位：新台幣佰萬元

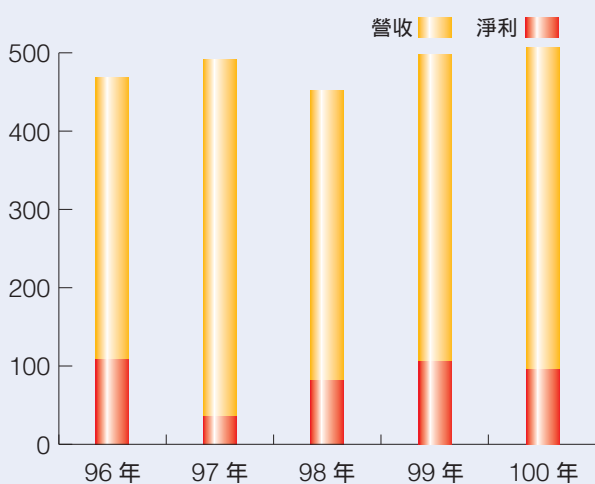
	100年	99年	成長率
1. 合併營業收入	388,028	343,420	12.99%
2. 合併總損益	14,735	16,924	-12.93%
3. 營業收入	51,830	48,962	5.86%
4. 營業毛利	12,007	11,376	5.55%
5. 稅前淨利	9,812	11,124	-11.79%
6. 稅後淨利	9,448	10,929	-13.55%
7. 基本每股盈餘(元) -追溯前	2.08	2.55	-

#### (二)相關比率

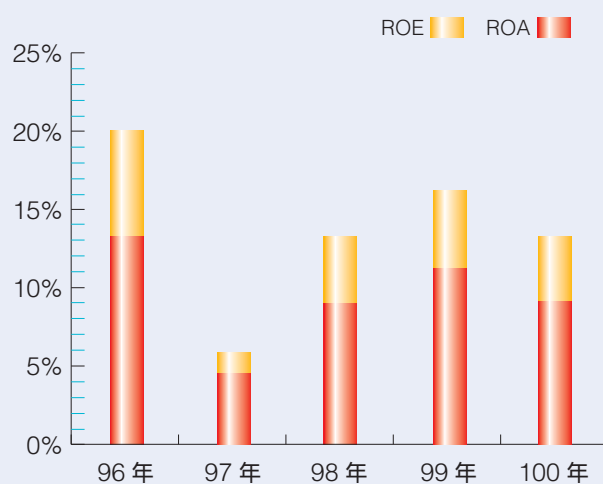
	100年	99年	增(減)百分點/金額(仟元)
1. 營業毛利率	23.17%	23.23%	(0.06)%
2. 營業費用率	19.57%	19.64%	(0.07)%
3. 營業淨利率	3.60%	3.59%	0.01%
4. 稅後淨利率	18.23%	22.32%	(4.09)%
5. 資產報酬率(ROA)	9.02%	11.03%	(2.01)%
6. 股東權益報酬率(ROE)	13.18%	16.27%	(3.09)%
7. 每一員工營業額(新台幣仟元)	\$10,660	\$10,291	\$369
8. 每一員工淨利額(新台幣仟元)	\$1,943	\$2,297	(\$354)

營業收入及稅後淨利

單位：新台幣億元



股東權益報酬率 (ROE) 及資產報酬率 (ROA)





UNI-PRESIDENT ENTERPRISES CORP.

# CORPORATE GOVERNANCE REPORT

## 公司治理報告

- 12 > 一、組織系統
- 16 > 二、董事、監察人、總經理、副總經理、協理、各部門及分支機構主管資料
- 32 > 三、公司治理運作情形
- 47 > 四、會計師公費資訊
- 47 > 五、更換會計師資訊
- 47 > 六、公司之董事長、總經理、負責財務或會計事務之經理人，最近一年內曾任職於簽證會計師所屬事務所或其關係企業者
- 48 > 七、董事、監察人、經理人及持股比例超過百分之十之股東股權移轉及股權質押變動情形
- 50 > 八、持股比例占前十名之股東，其相互間之關係資料
- 51 > 九、公司、公司之董事、監察人、經理人及公司直接或間接控制之事業對同一轉投資事業之持股數與綜合持股比例

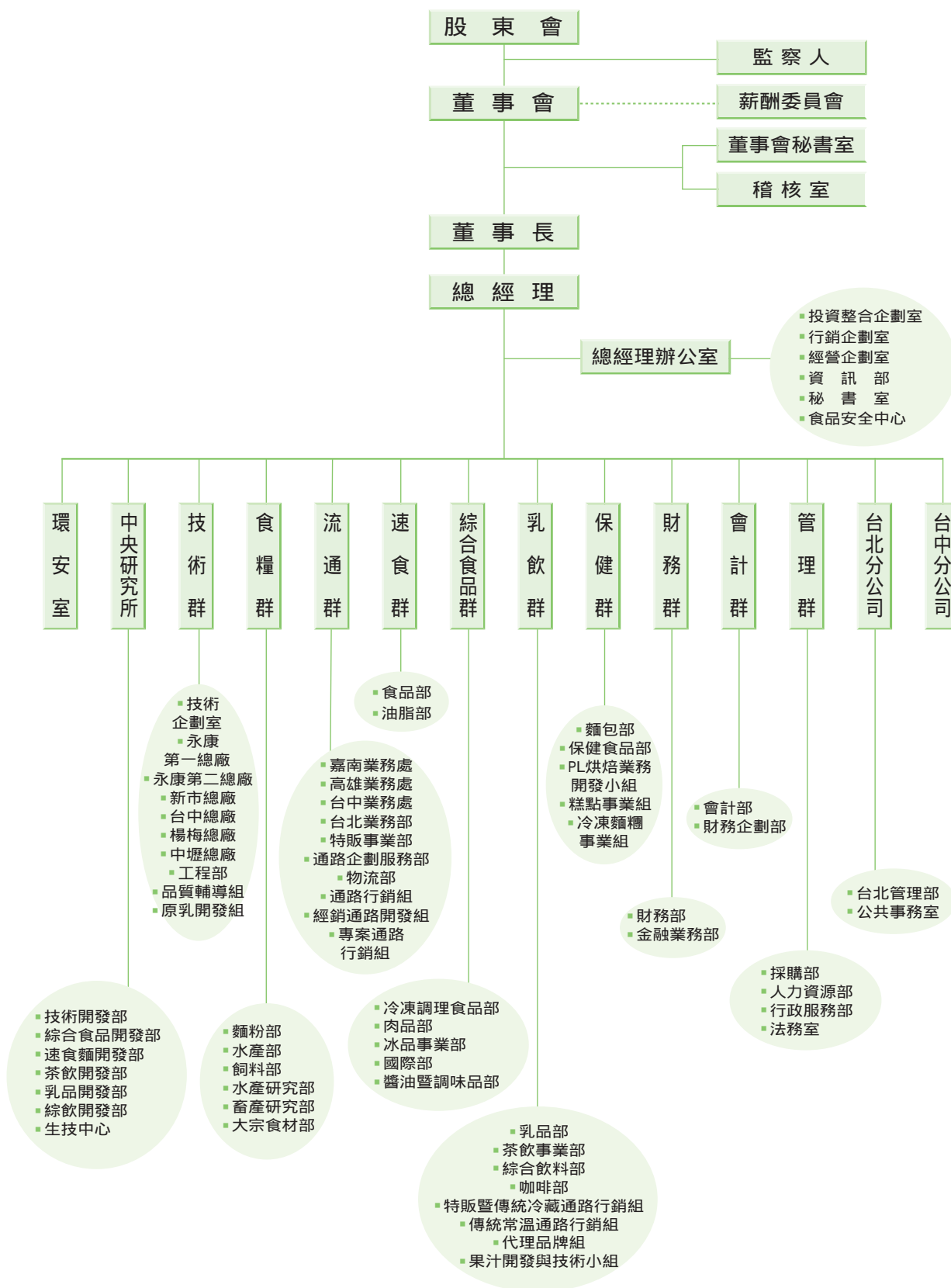
# ANNUAL REPORT 2011



# 一、組織系統

## (一)組織結構圖

101年4月30日



## (二)各主要部門所營業務

部 門 名 稱		所 營 業 務
董事會	薪酬委員會	訂定並定期檢討董事、監察人及經理人績效評估與薪資報酬之政策、制度、標準與結構，以及定期評估並訂定董事、監察人及經理人之薪資報酬。
	董事會秘書室	綜理並執行董事會、股東會常會、各項功能委員會及有關股務之聯繫等事項，以及兼任董事長室秘書事務等相關工作。
	稽核室	確保內部控制制度能有效率持續運行、強化公司治理、及建立企業風險評估及風險管理機制。
總經理辦公室	投資整合企劃室	國內外投資、併購、合資等專案(含國際法務)之規劃與執行，以及投資、併購或合資後之資產管理、業務整合與資本市場運作。
	行銷企劃室	負責品牌行銷管理、企業社會責任、產銷資訊管理、品牌營運分析、市場調查、消費行為研究、商品情報收集、廣告企劃、整合行銷專案及愛用者服務中心。
	經營企劃室	負責公司策略發展、營運管理及教育訓練等領域之專案企劃與推動工作。
	資訊部	負責公司資訊及網路科技領域之規劃、推動與管制工作。
	秘書室	負責總經理之秘書業務，並協助內、外部連繫、溝通。
	食品安全中心	負責公司食品安全系統的規劃與管理。
環安室	負責公司安全衛生制度的規劃與管理。	
中央研究所	生技中心	負責商品企劃開發、臨床推廣應用及研究管理工作進行，以及保健新產品之研究開發。
	技術開發部	從事應用微生物、素材應用、營養分析、加工技術等基礎研究。
	乳品、茶飲、速食麵、綜合食品、綜飲開發部	產品多次元加工及其他新產品之研究開發。
技術群	技術企劃室	負責各廠之生產技術企劃、輔導、稽核及方針、機能管理與e化推動。負責產品委外生產之廠商稽查與輔導管理。
	永康、新市、台中、楊梅、中壢總廠	安排生產計畫、掌握生產工程、改善生產作業、維護安全衛生等產品生產製造任務。
	工程部	負責全公司生產線工程、電務、土木營繕、機械設備之設計、規劃、監製與修護。
	品質輔導組	負責規劃全公司品質目標、統合各產品之品質系統及執行品質稽核。
	原乳開發組	專責生乳收購作業暨品質管理掌控。
食糧群	麵粉部	麵粉系列產品之開發、生產及行銷。
	水產部	水產飼料系列產品之開發、生產及行銷。
	飼料部	畜產飼料系列產品之開發、生產及行銷。
	水產研究部	水產飼料配方設計及相關技術資源整合。
	畜產研究部	畜產飼料配方設計及發展畜產相關技術，提供客戶牧場經營資料，提升公司畜產飼料競爭能力。
	大宗食材部	大宗物資相關產品進口及食材的加工、買賣。

## (二)各主要部門所營業務(續)

部 門 名 稱	所 營 業 務	
流通群	嘉南、高雄、台中業務處及台北業務部	負責一般通路之經營，以及產品推銷、溝通協調與服務。
	特販事業部	負責量販通路之經營，以及產品推銷、溝通協調與服務。
	通路企劃服務部	負責銷售通路之管理與輔導，以俾於強化市場開發及週全的零售點服務工作。
	物流部	負責全公司常溫產品之配銷及各廠區成品、原料之運輸工作。
	通路行銷組	負責銷售通路之面銷試吃、陳列及市場調查等BTL活動規劃與執行。
	經銷通路開發組	建構新經銷商，負責一般通路之經營，以及產品推銷、溝通協調與服務。
	專案通路行銷組	總公司流通專案特攻隊為階段性/任務性/目標性組織，專司區域產品推廣及通路開發業務。
速食群	食品部	速食麵系列產品之開發、生產及行銷。
	油脂部	油脂系列產品之開發、生產及行銷。
綜合食品群	冷凍調理食品部	冷凍調理食品系列產品之開發、生產及行銷。
	肉品部	肉品系列產品之開發、生產及行銷。
	冰品事業部	冰品系列產品之開發、生產及行銷。
	國際部	國外市場開發與貿易，以及代理、行銷國際品牌。
	醬油暨調味品部	醬油、醬品及調味品系列產品之開發、生產及行銷。
乳飲群	乳品部	乳品系列產品之開發、生產及行銷。
	茶飲事業部	茶飲料系列產品之開發、生產及行銷。
	綜合飲料部	果汁、水、綜合飲料系列產品之開發、生產及行銷。
	咖啡部	咖啡系列產品之開發、生產及行銷。
	特販暨傳統冷藏通路行銷組	負責乳飲傳統冷藏銷售通路、現代通路之經營，以及產品推銷、溝通協調與服務。
	傳統常溫通路行銷組	負責乳飲傳統常溫銷售通路之經營，以及產品推銷、溝通協調與服務。
	代理品牌組	代理品牌系列產品之生產及行銷。
	果汁開發與技術小組	果汁系列產品之開發、生產及行銷。
保健群	麵包部	麵包系列產品之開發、生產及行銷。
	糕點事業組	糕點系列產品之開發、生產及行銷。
	冷凍麵糰事業組	冷凍麵糰系列產品之開發、生產及行銷。
	保健食品部	保健食品系列產品之開發、生產及行銷。
	PL烘焙業務開發小組	麵包、土司、蛋糕系列代工產品之開發、生產及通路經營。
財務群	財務部	負責資金規劃、調度。
	金融業務部	公司、投資公司及集團關係企業融資案之規劃與執行，金融商品開發及利率、外匯等之避險操作，法人關係之建立。
會計群	會計部	負責全公司交易事項之會計彙整及有關稅務、財產管理、成本計算、財會資訊之提供。
	財務企劃部	公司投資及預算規劃、轉投資管理與輔導及會計事項之服務、投資人關係之建立。



## (二)各主要部門所營業務(續)

部 門 名 稱		所 營 業 務
管理群	採購部	採購業務之策劃與執行、用料預算及存量管制。
	人力資源部	負責全公司人力的召募、任用、培育與發展。
	行政服務部	負責全公司庶務管理與門禁安全。
	法務室	國內之涉訟及法律問題之處理。
台北分公司	台北管理部	辦理台北分公司人事行政、庶務與門禁管理。
	公共事務室	負責公司媒體公關及網路公關服務事宜。
台中分公司		台中分公司內各單位協調與溝通、資源整合、工作督導，以及台中地區的顧客滿意與公關等。

## 二、董事、監察人、總經理、副總經理、協理、各部門及分支機構主管資料

### (一)董事、監察人

#### 1. 董事及監察人資料(一)

100年12月31日

職稱	姓名	選(就)任日期	任期(年)	初次選任日期	選任時持有股份		現在持有股數		配偶、未成年子女現在持有股份		主要經(學)歷	目前兼任本公司及其他公司之職務	具配偶或二親等以內關係之其他主管、董事或監察人		
					股數	持股比率(%)	股數	持股比率(%)	股數	持股比率(%)			職稱	姓名	關係
董事 (法人股東)	高權投資 (股)公司	99.6.23	3	76.4.25	167,259,314	4.29	195,024,359	4.29	-	-	-	(註8)	無	無	無
董事長 (法人代表)	高清愿 (註3)	99.6.23	3	57.7.1	88,229	0.00	102,874	0.00	104,696	0.00	統一企業(股)公司 總經理 美國林肯大學法學 名譽博士、成功大 學、中山大學名譽 管理學博士	(註8)	董事 兼 總經理	羅智先	婿
董事 (法人代表)	羅智先 (註3)	99.6.23	3	96.6.28	2,837,847	0.07	3,246,388	0.07	74,525,941	1.64	統一企業(股)公司 執行副總 美國加州大學洛杉 磯分校企研所	(註8)	董事長	高清愿	岳父
常務董事 (法人股東)	九福投資 (股)公司	99.6.23	3	75.6.1	11,607,691	0.30	15,283,567	0.34	-	-	-	(註8)	無	無	無
常務董事 (法人代表)	鄭高輝 (註4)	99.6.23	3	57.7.1	23,473,057	0.60	27,369,583	0.60	8,745,394	0.19	台南紡織(股)公司 副董事長及總經理 台南高商	(註8)	無	無	無
常務董事 (自然人)	林蒼生	99.6.23	3	69.6.1	34,515,134	0.89	40,120,625	0.88	2,678,258	0.06	統一企業(股)公司 總經理 成功大學電機系	(註8)	無	無	無
董事 (自然人)	侯博明	99.6.23	3	81.6.1	101,345,451	2.60	118,168,795	2.60	0	0.00	台南紡織(股)公司 執行副總 文化大學觀光系	(註8)	董事	侯博裕	兄
董事 (自然人)	侯博裕	99.6.23	3	99.6.23	88,426,619	2.27	103,105,436	2.27	0	0.00	世新大學廣電系	台南紡織(股) 公司常務董事	董事	侯博明	弟
董事 (法人股東)	泰伯投資 (股)公司	99.6.23	3	75.8.15	22,948,822	0.59	24,459,186	0.54	-	-	-	(註8)	無	無	無
董事 (法人代表)	吳平治 (註5)	99.6.23	3	81.6.1	31,310,786	0.80	35,441,025	0.78	2,970,637	0.07	美國General Bank 董事 美國南加州大學化 學工程碩士及工業 管理碩士	(註8)	無	無	無
董事 (法人股東)	永原投資 (股)公司	99.6.23	3	93.6.25	5,058,397	0.13	5,898,090	0.13	-	-	-	(註8)	無	無	無
董事 (法人代表)	吳中和 (註6)	99.6.23	3	88.6.1	14,001,296	0.36	16,325,510	0.36	205,820	0.00	輔仁大學化學系	三新紡織(股)公 司董事及總經 理；台南紡織 (股)公司董事	無	無	無
董事 (自然人)	劉秀忍	99.6.23	3	72.6.1	60,510,514	1.55	70,555,258	1.55	0	0.00	美國林肯大學商學 榮譽博士	双安有限公 司、三子投資 (股)公司董事長	無	無	無

職稱	姓名	選(就)任日期	任期(年)	初次選任日期	選任時持有股份		現在持有股數		配偶、未成年子女現在持有股份		主要經(學)歷	目前兼任本公司及其他公司之職務	具配偶或二親等以內關係之其他主管、董事或監察人		
					股數	持股比率(%)	股數	持股比率(%)	股數	持股比率(%)			職稱	姓名	關係
董事(自然人)	吳英仁	99.6.23	3	81.6.1	4,179,008	0.11	4,688,600	0.10	302,300	0.01	統一企業(股)公司副總經理 東海大學經濟系	新和興海洋企業(股)公司及新和興投資(股)公司監察人	無	無	無
監察人(自然人)	陳國廣	99.6.23	3	57.7.1	30,142,139	0.77	35,145,733	0.77	0	0.00	台南紡織(股)公司物料部經理 台北工專紡織工程系	台南紡織(股)公司監察人	經理	陳景星	子
監察人(法人股東)	超志投資(股)公司	99.6.23	3	87.6.1	10,248,587	0.26	11,949,851	0.26	-	-	-	無	無	無	無
監察人(法人代表)	郭鵬志(註7)	99.6.23	3	88.5.1	2,096	0.00	415	0.00	0	0.00	台灣大學土木工程系	智環(股)公司董事長	無	無	無
監察人(自然人)	鄧潤澤	99.6.23	3	90.6.1	4,173,249	0.11	4,866,007	0.11	0	0.00	美國柏克萊大學管理學碩士	紅心辣椒娛樂科技公司董事長	無	無	無

註1：董事、監察人利用他人名義持有股份之情形：無。

註2：董事、監察人曾任職於查核簽證會計師事務所或其關係企業者：無。

註3：高權投資(股)公司法人代表。

註4：九福投資(股)公司法人代表。

註5：泰伯投資(股)公司法人代表。

註6：永原投資(股)公司法人代表。

註7：超志投資(股)公司法人代表。

註8：各董事、監察人目前兼任本公司及其他公司之職務表

姓名	目前兼任本公司及其他公司之職務
高權投資(股)公司	董 事：統一實業(股)公司、統一超商(股)公司、統一國際開發(股)公司、台灣神隆(股)公司。 監 察 人：萬通票券金融(股)公司。
高清愿	董 事 長：統一超商(股)公司、統一實業(股)公司、大統益(股)公司、統正開發(股)公司、統一國際開發(股)公司、光大穀物(股)公司。 董 事：統一企業中國控股有限公司、台南紡織(股)公司、漢通創業投資(股)公司、統一超商維京控股公司、統一超商納閩島控股公司、統一超商藥妝事業中國控股公司、Kai Yu (BVI) Investment Co., Ltd.、Global Strategic Investment Inc.、President Energy Development (Cayman Islands) Ltd.、Cayman President Holdings Ltd.、高權投資(股)公司。
林蒼生	董 事 長：統一棒球隊(股)公司、統一藥品(股)公司、統仁藥品(股)公司、統一星巴克(股)公司、統一百華(股)公司、統昶行銷(股)公司、統一開發(股)公司、統一生命科技(股)公司、統一時代(股)公司、統欣生物科技(股)公司、凱友投資(股)公司、凱南投資(股)公司、統宇投資(股)公司、統仁實業(股)公司、張家港統清食品有限公司、統一企業(中國)投資有限公司、上海統一星巴克咖啡有限公司、統一超商(上海)便利有限公司、President Global Corp.、統一(上海)保健品商貿有限公司。 副董事長：統清(股)公司。 董 事：統一超商(股)公司、南聯國際貿易(股)公司、統萬(股)公司、統樂開發事業(股)公司、統上開發建設(股)公司、統一實業(股)公司、大統益(股)公司、統一精工(股)公司、統合開發(股)公司、統一渡假村(股)公司、統正開發(股)公司、統一國際開發(股)公司、台灣神隆(股)公司、開發國際投資(股)公司、東鼎液化瓦斯興業(股)公司、觀塘工業專用港(股)公司、大統營實業(股)公司、統一資產管理(股)公司、昆山統萬微生物科技有限公司、翔鷺實業有限公司、統一企業中國控股有限公司、Uni-President Foodstuff (BVI) Holdings Ltd.、Uni-President Southeast Asia Holdings Ltd.、President International Trade & Investment Corp.、統一超商維京控股公司、統一超商納閩島控股公司、統一超商藥妝事業中國控股公司、統一亞洲控股有限公司、President (BVI) International Investment Holdings Ltd.、President Energy Development (Cayman Islands) Ltd.、Presiclerc limited、Uni-President Logistics(BVI) Holdings Limited、統一生命科技(開曼)有限公司、President Coffee (Cayman) Holdings Ltd。 總 裁：統一企業集團。
九福投資(股)公司	董 事：太子建設開發(股)公司、大成工程(股)公司、南帝化學工業(股)公司、時代國際飯店(股)公司。 監 察 人：萬通票券金融(股)公司。
鄭高輝	董 事 長：台南紡織(股)公司、南紡建設(股)公司、台灣神隆(股)公司、明大企業(股)公司、南紡流通事業(股)公司。 董 事：統一國際開發(股)公司、南台科技大學、耕頂興業(股)公司、全球創業投資(股)公司、九福投資(股)公司、統一資產管理(股)公司、統正開發(股)公司、南紡開發(股)公司。

姓名	目前兼任本公司及其他公司之職務
羅智先	<p>董事長：統一數網(股)公司、維力食品工業(股)公司、統奕包裝(股)公司、統一夢公園生活事業(股)公司、統一友友旅行社(股)公司、昕亞企業(股)公司、統享企業(股)公司、統舜企業(股)公司、統健實業(股)公司、佛山市三水健力寶貿易有限公司、統一企業中國控股有限公司、皇茗資本有限公司、皇茗企業管理諮詢(上海)有限公司、新疆統一企業食品有限公司、北京統一食品有限公司、武漢統一企業食品有限公司、昆山統一企業食品有限公司、昆明統一企業食品有限公司、成都統一企業食品有限公司、廣州統一企業有限公司、瀋陽統一企業有限公司、哈爾濱統一企業有限公司、合肥統一企業有限公司、北京統一飲品有限公司、福州統一企業有限公司、南昌統一企業有限公司、統一(上海)商貿有限公司、鄭州統一企業有限公司、巴馬統一礦泉水有限公司、資溪統一企業飲品有限公司、成都統一巧麵館餐飲文化有限公司、長沙統一企業有限公司、湛江統一企業有限公司、南寧統一企業有限公司、泰州統一企業有限公司、重慶統一企業有限公司、長春統一企業有限公司、上海統一寶麗時代實業有限公司、上海茹馨皮具有限公司、石家莊統一企業有限公司、海南統一企業有限公司、武穴統一企業礦泉水有限公司、濟南統一企業有限公司、白銀統一企業有限公司、徐州統一企業有限公司、貴陽統一企業有限公司、阿克蘇統一企業有限公司、杭州統一企業有限公司、Uni-President (Vietnam) Co., Ltd.、Uni-President (Thailand) Ltd.、Uni-President (Philippines) Corp。</p> <p>副董事長：統萬(股)公司、統一企業(中國)投資有限公司、煙台統利飲料工業有限公司、今麥郎飲品(北京)有限公司。</p> <p>董事：統一超商(股)公司、統一實業(股)公司、統一棒球隊(股)公司、南聯國際貿易(股)公司、統昶行銷(股)公司、統一開發(股)公司、統樂開發事業(股)公司、統合開發(股)公司、統一生機開發(股)公司、統正開發(股)公司、德記洋行(股)公司、統一國際開發(股)公司、統義玻璃工業(股)公司、捷盟行銷(股)公司、統清(股)公司、凱友投資(股)公司、凱南投資(股)公司、統宇投資(股)公司、統一星巴克(股)公司、光泉牧場(股)公司、光泉食品(股)公司、萬通票券金融(股)公司、台灣神隆(股)公司、坤基創業投資(股)公司、家福(股)公司、明大企業(股)公司、大統營實業(股)公司、南紡流通事業(股)公司、昆山統萬微生物科技有限公司、統萬珍極食品有限公司、統一嘉吉(東莞)飼料蛋白科技有限公司、統一企業香港控股有限公司、張家港統清食品有限公司、浙江統冠物流發展有限公司、統上開發建設(股)公司、PT ABC President Indonesia、Cargill President Holdings Pte. Ltd.、President Energy Development (Cayman) Ltd。</p> <p>監察人：高權投資(股)公司。</p> <p>總經理：統一企業(股)公司。</p>
泰伯投資(股)公司	<p>常務董事：台南紡織(股)公司。</p> <p>董事：太子建設開發(股)公司、統一藥品(股)公司、統仁藥品(股)公司。</p>
吳平治	<p>董事：坤慶國際開發(股)公司、President Global Corp.、Ameripecc Inc。</p> <p>總經理：President Global Corp.、Ameripecc Inc。</p>
侯博明	<p>副董事長：台南紡織(股)公司。</p> <p>常務董事：南帝化學工業(股)公司、太子建設開發(股)公司、萬通票券金融(股)公司。</p> <p>董事：大成工程(股)公司、南紡建設(股)公司、統樂開發(股)公司、安源資訊(股)公司。</p> <p>總經理：台南紡織(股)公司。</p>
永原投資(股)公司	<p>董事：台南紡織(股)公司、南帝化學工業(股)公司。</p> <p>監察人：萬通票券金融(股)公司。</p>

## 2.法人股東之主要股東

100年12月31日

法人股東名稱	法人股東之主要股東
高權投資(股)公司	高清愿(1.05%)、高賴環(13.47%)、高秀玲(61.68%)、羅智先(20.19%)、林翰迪(1.58%)、高茲伊(1.07%)、羅席愛(0.96%)
九福投資(股)公司	鄭朝元(50.00%)、鄭洪妙玉(24.50%)、鄭麗玲(5.90%)、鄭宏億(5.00%)、鄭碧華(3.50%)、鄭碧芬(3.50%)、鄭碧慧(3.50%)、鄭碧英(3.00%)、鄭高輝(0.50%)、陳裕程(0.50%)
泰伯投資(股)公司	吳曾昭美(8.48%)、吳平治(20.84%)、吳平原(20.84%)、吳建德(18.95%)、吳威德(18.95%)、黃素美(8.88%)、成大投資(股)公司(1.41%)、吳清美(0.31%)、蔣吳如玉(0.31%)、蔣吳絹(0.31%)
永原投資(股)公司	吳中堅(24.50%)、吳滿惠(8.50%)、吳寶惠(8.50%)、吳中和(27.05%)、陳美香(3.40%)、黃愛桂(3.40%)、財團法人台南縣私立吳俊傑慈善公益基金會(24.65%)
超志投資(股)公司	郭許仙女(1.67%)、郭鵬志(0.01%)、張綺芬(0.01%)、林盈妝(2.51%)、郭靜蓉(57.18%)、郭鴻志(29.85%)、郭正毅(4.18%)、郭正鈞(4.18%)、郭玉瑩(0.21%)、郭韋鈺(0.21%)

## 3.法人股東之主要股東為法人股東者其主要股東

100年12月31日

法人名稱	法人之主要股東
成大投資(股)公司	吳曾昭美(1.11%)、吳平治(22.83%)、吳平原(22.83%)、吳威德(22.83%)、吳建德(22.83%)、黃素美(1.01%)、吳淑女(1.11%)、洪瓊惠(1.01%)、吳清美(0.61%)、蔣吳如玉(0.61%)

100年12月31日

法人名稱	基金會之主要成員
財團法人台南縣私立吳俊傑慈善公益基金會	高清愿(0%)、吳崇綸(0%)、吳滿惠(0%)、吳中堅(0%)、吳寶惠(0%)、吳中和(0%)、孫隆混(0%)、林添茂(0%)、黃大慶(0%)、顏炳煌(0%)

4.董事及監察人資料(二)

姓名	是否具有五年以上工作經驗 及下列專業資格			符合獨立性情形（註）										兼任其他公開 發行公司獨立 董事家數
	商務、法 務、財務、 會計或公司 業務所須相 關科系之公 私立大專院 校講師以上	法官、檢察官、 律師、會計師或 其他與公司業務 所需之國家考試 及格領有證書之 專門職業及技術 人員	商務、法 務、會計 或公司業 務所須之 工作經驗	1	2	3	4	5	6	7	8	9	10	
高權投資(股)公司 代表人：高清愿			✓	✓		✓						✓		0
九福投資(股)公司 代表人：鄭高輝			✓	✓		✓	✓	✓	✓	✓	✓	✓		0
林蒼生			✓				✓	✓			✓	✓	✓	0
高權投資(股)公司 代表人：羅智先			✓									✓		0
侯博明			✓	✓								✓	✓	0
侯博裕			✓	✓								✓	✓	0
泰伯投資(股)公司 代表人：吳平治			✓				✓	✓		✓	✓	✓		0
永原投資(股)公司 代表人：吳中和			✓	✓		✓	✓	✓			✓	✓		0
劉秀忍			✓	✓			✓	✓			✓	✓	✓	0
吳英仁			✓	✓		✓	✓	✓	✓	✓	✓	✓	✓	0
陳國廣			✓	✓			✓	✓	✓	✓	✓	✓	✓	0
超志投資(股)公司 代表人：郭鵬志			✓	✓		✓	✓	✓	✓	✓	✓	✓		0
鄧潤澤			✓	✓		✓	✓	✓	✓	✓	✓	✓	✓	0

註：各董事、監察人於選任前二年及任職期間符合下述各條件者，請於各條件代號下方空格中打“✓”。

1. 非為公司或其關係企業之受僱人。
2. 非公司或其關係企業之董事、監察人(但如為公司或其母公司、公司直接及間接持有表決權之股份超過百分之五十之子公司之獨立董事者，不在此限)。
3. 非本人及其配偶、未成年子女或以他人名義持有公司已發行股份總額百分之一以上或持股前十名之自然人股東。
4. 非前三款所列人員之配偶、二親等以內親屬或五親等以內直系血親親屬。
5. 非直接持有公司已發行股份總額百分之五以上法人股東之董事、監察人或受僱人，或持股前五名法人股東之董事、監察人或受僱人。
6. 非與公司有財務或業務往來之特定公司或機構之董事（理事）、監察人（監事）、經理人或持股百分之五以上股東。
7. 非為公司或關係企業提供商務、法務、財務、會計等服務或諮詢之專業人士、獨資、合夥、公司或機構之企業主、合夥人、董事（理事）、監察人（監事）、經理人及其配偶。
8. 未與其他董事間具有配偶或二親等以內之親屬關係。
9. 未有公司法第30條各款情事之一。
10. 未有公司法第27條規定以政府、法人或其代表人當選。

## (二) 總經理、副總經理、協理、各部門及分支機構主管資料

100年12月31日

職稱	姓名	選(就)任日期	持有股份		配偶、未成年子女持有股份		主要經(學)歷 (註2)	目前兼任其他公司之職務	具配偶或二親等以內關係之經理人		
			股數(股)	持股比率(%)	股數(股)	持股比率(%)			職稱	姓名	關係
集團總裁	林蒼生	92.07.01	40,120,625	0.88	2,678,258	0.06	統一企業(股)公司總經理 成功大學電機系	(註3)	無	無	無
集團副總裁	林隆義	96.06.28	1,490,696	0.03	1,188,256	0.03	統一企業(股)公司總經理 成功大學會統系	(註3)	無	無	無
總經理	羅智先	96.06.28	3,246,388	0.07	74,525,941	1.64	統一企業(股)公司執行副總 美國加州大學洛杉磯分校企研所	(註3)	董事長	高清愿	岳父
副總經理	鐘慶宗	91.03.01	10,630	0.00	32,328	0.00	東吳大學經濟系	(註3)	無	無	無
副總經理	顏博榮	91.03.01	320,780	0.01	0	0.00	淡水工商專校工商管理科	(註3)	無	無	無
副總經理	李華揚	91.03.01	0	0.00	77,835	0.00	日本東北大學農學研究所	(註3)	無	無	無
副總經理	楊文隆	94.01.01	0	0.00	0	0.00	中興大學社會系	(註3)	無	無	無
副總經理	謝志鵬	94.01.01	0	0.00	0	0.00	中興大學經濟系	(註3)	無	無	無
副總經理 (財務主管)	蘇崇銘	97.05.01	0	0.00	0	0.00	美國愛荷華州立大學企研所	(註3)	無	無	無
副總經理 (會計主管)	殷建禮	97.05.01	181,805	0.00	28,769	0.00	中興大學會計系	(註3)	無	無	無
副總經理	吳進嵩	100.07.01	0	0.00	0	0.00	美國奧克拉荷馬大學企研所	(註3)	無	無	無
副總經理	黃瑞典	100.07.01	37,935	0.00	0	0.00	高雄第一科技大學行銷與流通管理研究所碩士	(註3)	無	無	無
副總經理	盧榮宏	100.07.01	0	0.00	5,371	0.00	中興大學食品化工系	(註3)	無	無	無
協理	陳乾璋	89.02.01	0	0.00	4,319	0.00	文化大學農藝系	(註3)	無	無	無
協理	楊福山	91.03.01	224,456	0.00	59,300	0.00	中興大學化學系	(註3)	無	無	無
協理	池內千尋	93.10.18	0	0.00	0	0.00	日本獸醫畜產大學食品工業系	無	無	無	
協理	余穎昌	94.01.01	0	0.00	47,159	0.00	淡江大學企管系	(註3)	無	無	無
協理	王瑞陞	94.01.01	0	0.00	1,762	0.00	東吳大學企管系	(註3)	無	無	無
協理	曾啟智	96.06.28	0	0.00	0	0.00	中興大學食品化工系	(註3)	無	無	無
協理	劉宗宜	97.05.01	0	0.00	0	0.00	台灣大學商學研究所碩士	(註3)	無	無	無
協理	王家全	98.03.01	7,000	0.00	389	0.00	屏東農專獸醫科	(註3)	無	無	無
協理	鄭文欽	98.07.01	10,600	0.00	0	0.00	文化大學經濟系	(註3)	無	無	無
協理	賴富榮	99.05.01	0	0.00	0	0.00	崑山科技大學企管所碩士	無	無	無	
協理	柴佳明	100.07.01	0	0.00	0	0.00	美國華盛頓大學法律研究所碩士	(註3)	無	無	無
協理	黃釗凱	100.07.01	0	0.00	0	0.00	實踐家專會計科	無	無	無	

註1：主要經理人利用他人名義持有股份之情形：無。

註2：主要經理人曾任職於查核簽證會計師事務所或其關係企業者：無。



註3：各經理人目前兼任其他公司之職務表：

姓名	目前兼任其他公司之職務
林蒼生	<p>董事長：統一棒球隊(股)公司、統一藥品(股)公司、統仁藥品(股)公司、統一星巴克(股)公司、統一百華(股)公司、統昶行銷(股)公司、統一開發(股)公司、統一生命科技(股)公司、統一時代(股)公司、統欣生物科技(股)公司、凱友投資(股)公司、凱南投資(股)公司、統宇投資(股)公司、統仁實業(股)公司、張家港統清食品有限公司、統一企業(中國)投資有限公司、上海統一星巴克咖啡有限公司、統一超商(上海)便利有限公司、President Global Corp、統一(上海)保健品商貿有限公司。</p> <p>副董事長：統清(股)公司。</p> <p>董事：統一超商(股)公司、南聯國際貿易(股)公司、統萬(股)公司、統樂開發事業(股)公司、統上開發建設(股)公司、統一實業(股)公司、大統益(股)公司、統一精工(股)公司、統合開發(股)公司、統一渡假村(股)公司、統正開發(股)公司、統一國際開發(股)公司、台灣神隆(股)公司、開發國際投資(股)公司、東鼎液化瓦斯興業(股)公司、觀塘工業專用港(股)公司、大統營實業(股)公司、統一資產管理(股)公司、昆山統萬微生物科技有限公司、翔鷺實業有限公司、統一企業中國控股有限公司、Uni-President Foodstuff (BVI) Holdings Ltd、Uni-President Southeast Asia Holdings Ltd.、President International Trade &amp; Investment Corp.、統一超商維京控股公司、統一超商納閩島控股公司、統一超商藥妝事業中國控股公司、統一亞洲控股有限公司、President (BVI) International Investment Holdings Ltd.、President Energy Development (Cayman Islands) Ltd.、Presiclerc limited、Uni-President Logistics(BVI) Holdings Limited、統一生命科技(開曼)有限公司、President Coffee (Cayman) Holdings Ltd。</p>
林隆義	<p>董事長：統義玻璃工業(股)公司、統一生機開發(股)公司。</p> <p>副董事長：統一企業(中國)投資有限公司。</p> <p>董事：統一超商(股)公司、統一實業(股)公司、南聯國際貿易(股)公司、統樂開發事業(股)公司、統上開發建設(股)公司、捷盟行銷(股)公司、統清(股)公司、統一精工(股)公司、統合開發(股)公司、統一渡假村(股)公司、統一東京(股)公司、統一東京小客車租賃(股)公司、統萬(股)公司、凱友投資(股)公司、統正開發(股)公司、統一國際開發(股)公司、凱南投資(股)公司、統一速達(股)公司、統一開發(股)公司、大統營實業(股)公司、統一生活事業(股)公司、統一時代(股)公司、台灣神隆(股)公司、統一客樂得服務(股)公司、統一企業中國控股有限公司、張家港統清食品有限公司、統一康是美商業連鎖(深圳)有限公司、President Energy Develop. (Cayman Islands) Ltd。</p> <p>監察人：萬通票券金融(股)公司。</p>
羅智先	<p>董事長：統一數網(股)公司、維力食品工業(股)公司、統奕包裝(股)公司、統一夢公園生活事業(股)公司、統一友友旅行社(股)公司、昕亞企業(股)公司、統享企業(股)公司、統舜企業(股)公司、統健實業(股)公司、佛山市三水健力寶貿易有限公司、統一企業中國控股有限公司、皇茗資本有限公司、皇茗企業管理諮詢(上海)有限公司、新疆統一企業食品有限公司、北京統一食品有限公司、武漢統一企業食品有限公司、昆山統一企業食品有限公司、昆明統一企業食品有限公司、成都統一企業食品有限公司、廣州統一企業有限公司、瀋陽統一企業有限公司、哈爾濱統一企業有限公司、合肥統一企業有限公司、北京統一飲品有限公司、福州統一企業有限公司、南昌統一企業有限公司、統一(上海)商貿有限公司、鄭州統一企業有限公司、巴馬統一礦泉水有限公司、資溪統一企業飲品有限公司、成都統一巧麵館餐飲文化有限公司、長沙統一企業有限公司、湛江統一企業有限公司、南寧統一企業有限公司、泰州統一企業有限公司、重慶統一企業有限公司、長春統一企業有限公司、上海統一寶麗時代實業有限公司、上海茹馨皮具有限公司、石家莊統一企業有限公司、海南統一企業有限公司、武穴統一企業礦泉水有限公司、濟南統一企業有限公司、白銀統一企業有限公司、徐州統一企業有限公司、貴陽統一企業有限公司、阿克蘇統一企業有限公司、杭州統一企業有限公司、Uni-President (Vietnam) Co., Ltd.、Uni-President (Thailand) Ltd.、Uni-President (Philippines) Corp。</p>

姓名	目前兼任其他公司之職務
羅智先	<p>副董事長：統萬(股)公司、統一企業(中國)投資有限公司、煙台統利飲料工業有限公司、今麥郎飲品(北京)有限公司。</p> <p>董 事：統一超商(股)公司、統一實業(股)公司、統一棒球隊(股)公司、南聯國際貿易(股)公司、統昶行銷(股)公司、統一開發(股)公司、統樂開發事業(股)公司、統合開發(股)公司、統一生機開發(股)公司、統正開發(股)公司、德記洋行(股)公司、統一國際開發(股)公司、統義玻璃工業(股)公司、捷盟行銷(股)公司、統清(股)公司、凱友投資(股)公司、凱南投資(股)公司、統宇投資(股)公司、統一星巴克(股)公司、光泉牧場(股)公司、光泉食品(股)公司、萬通票券金融(股)公司、台灣神隆(股)公司、坤基創業投資(股)公司、家福(股)公司、明大企業(股)公司、大統營實業(股)公司、南紡流通事業(股)公司、昆山統萬微生物科技有限公司、統萬珍極食品有限公司、統一嘉吉(東莞)飼料蛋白科技有限公司、統一企業香港控股有限公司、張家港統清食品有限公司、浙江統冠物流發展有限公司、統上開發(股)公司、PT ABC President Indonesia、Cargill President Holdings Pte. Ltd.、President Energy Development (Cayman) Ltd。</p> <p>監 察 人：高權投資(股)公司。</p>
鐘慶宗	<p>董 事 長：統一期貨(股)公司、統展企業(股)公司。</p> <p>董 事：統祥(股)公司、統一國際開發(股)公司。</p>
顏博榮	<p>董 事 長：統祥企業(股)公司、統昂企業(股)公司、統有企業(股)公司。</p> <p>董 事：會統企業(股)公司、超統企業(股)公司、懷仁國際(股)公司、南聯國際貿易(股)公司、統圖事業(股)公司、世華企業(股)公司。</p>
李華揚	<p>董 事 長：統義食品(股)公司。</p> <p>董 事：統健實業(股)公司、統一藥品(股)公司、統仁藥品(股)公司、統一國際開發(股)公司、統一聖娜多堡(股)公司、武漢統一聖娜多堡烘焙有限公司、統欣生物科技(股)公司。</p>
楊文隆	<p>董 事：統一速邁自販(股)公司、統一超商(股)公司、德記洋行(股)公司、統一國際開發(股)公司、統一企業(中國)投資有限公司、Uni-President (Thailand) Ltd.、Uni-President Marketing Co., Ltd.、Uni-President (Vietnam) Co., Ltd.、PT ABC President Indonesia、SaiGon Beverages Joint Stock Company、佛山市三水健力寶貿易有限公司、統一實業(股)公司。</p>
謝志鵬	<p>董 事 長：統一福記(青島)食品有限公司、上海松江統一企業有限公司、中山統一企業有限公司、眉山統一企業有限公司、青島統一飼料農牧有限公司、金冠晟(股)公司、統一速邁自販(股)公司、Uni-President Vietnam Aquatic Breeding Co., Ltd。</p> <p>副董事長：統一棒球隊(股)公司。</p> <p>董 事：統一綜合證券(股)公司、統一國際開發(股)公司、統奕包裝(股)公司、大連北良物流管理顧問有限公司、統一企業(中國)投資有限公司、Uni-President (Vietnam) Co., Ltd.、PT ABC President Indonesia、PCSC (Vietnam) Supermarket Ltd。</p> <p>監 察 人：大統益(股)公司。</p>
蘇崇銘	<p>董 事：統一國際開發(股)公司、統一超商(股)公司、統一企業中國控股有限公司、康那香企業(股)公司、聯合創業投資(股)公司、程智科技(股)公司、南紡流通事業(股)公司、Tanvex Biologics, Inc.、Origene Technologies Inc.、AndroSciences Corp.、紅心辣椒娛樂科技(股)公司、統正開發(股)公司、Outlook Investment Pte Ltd.、Uni-Home Tech Corp.、統一企業香港控股有限公司、統一東京(股)公司、統一東京小客車租賃(股)公司、統宇投資(股)公司、台灣神隆(股)公司、統一生命科技(股)公司。</p> <p>監 察 人：東鼎液化瓦斯興業(股)公司、觀塘工業專用港(股)公司、統一開發(股)公司、大統營實業(股)公司、萬通票券金融(股)公司、統一數網(股)公司、台灣家樂福(股)公司、家福(股)公司。</p> <p>總 經 理：統一國際開發(股)公司、統一生命科技(股)公司。</p>

姓名	目前兼任其他公司之職務
殷建禮	<p>董 事：Uni-President (Vietnam) Co., Ltd.、昆山統萬微生物科技有限公司、萬通票券金融(股)公司。</p> <p>監 察 人：統一超商(股)公司、統樂開發事業(股)公司、維力食品工業(股)公司、統上開發建設(股)公司、統健實業(股)公司、南聯國際貿易(股)公司、統奕包裝(股)公司、凱友投資(股)公司、統合開發(股)公司、統一渡假村(股)公司、統正開發(股)公司、統一國際開發(股)公司、統一生機開發(股)公司、統一夢公園生活事業(股)公司、統一生命科技(股)公司、凱南投資(股)公司、統清(股)公司、統萬(股)公司、統義玻璃工業(股)公司、統欣生物科技(股)公司、統一速邁自販(股)公司、統一友友旅行社(股)公司、統一時代(股)公司、統一資產管理(股)公司、台灣神隆(股)公司、統一東京(股)公司、統一東京小客車租賃(股)公司、明大企業(股)公司、南紡流通事業(股)公司。</p>
吳進嵩	<p>董 事：統一武藏野(股)公司、統一國際開發(股)公司、統一友友旅行社(股)公司、統一棒球隊(股)公司、統一生機開發(股)公司。</p> <p>獨立董事：翰林出版事業(股)公司。</p>
楊福山	董 事：統一生機開發(股)公司、統義食品(股)公司、Uni-President (Vietnam) Co., Ltd。
盧榮宏	董 事：統義玻璃工業(股)公司、統奕包裝(股)公司、統一武藏野(股)公司、Uni-President (Thailand) Ltd.、Uni-President (Vietnam) Co., Ltd.、President Energy Development (Cayman Islands) Ltd.、SaiGon Beverages Joint Stock Company。
余穎昌	董 事 長：統圓事業(股)公司、統鉅企業(股)公司。
王瑞陞	董 事：統萬(股)公司、震遠企業(股)公司、昆山統萬微生物科技有限公司、統萬珍極食品有限公司。
黃瑞典	<p>董 事 長：德記洋行(股)公司、Cargill President Holdings Pte Ltd、統一嘉吉(東莞)飼料蛋白科技有限公司、東莞統嘉貿易有限公司、天津統一企業食品有限公司。</p> <p>董 事：SaiGon Beverages Joint Stock Company、統昶行銷(股)公司、寵物達人(股)公司、統清(股)公司、張家港統清食品有限公司、Uni-President (Philippines) Corp.、Uni-President (Thailand) Ltd.、三統萬福(青島)食品有限公司、佛山市三水健力寶貿易有限公司、上海松江統一企業有限公司、中山統一企業有限公司、眉山統一企業有限公司、青島統一飼料農牧有限公司。</p>
劉宗宜	<p>董 事 長：上海民富股權投資管理有限公司、蘇州工業園區華穗創業投資管理有限公司。</p> <p>董 事：統一國際開發(股)公司、統一數網(股)公司、光泉食品(股)公司、皇茗資本有限公司、萬通票券金融(股)公司、德記洋行(股)公司、烟台北方安德利果汁股份有限公司、向陽(開曼)國際控股股份有限公司、向陽(香港)國際控股股份有限公司、上海六合順風餐飲有限公司、中國吳漢集團有限公司。</p> <p>監 察 人：佛山市三水健力寶貿易有限公司、統有企業(股)公司。</p> <p>總 經 理：蘇州工業園區華穗創業投資管理有限公司、皇茗企業管理諮詢(上海)有限公司。</p>
王家全	董 事：中山統一企業有限公司、眉山統一企業有限公司、青島統一飼料農牧有限公司、天津統一企業食品有限公司、三統萬福(青島)食品有限公司、張家港統清食品有限公司、統一嘉吉(東莞)飼料蛋白科技有限公司、統一福記(青島)食品有限公司、上海松江統一企業有限公司、Cargill President Holdings Pte Ltd、觀展企業(股)公司、興中台(股)公司、發統企業(股)公司。
陳乾璋	<p>董 事 長：信統企業(股)公司。</p> <p>董 事：統昂企業(股)公司。</p>
曾啟智	<p>董 事 長：統翔興業(股)公司。</p> <p>董 事：統昂企業(股)公司。</p>
鄭文欽	董 事 長：統鳳企業(股)公司。
柴佳明	<p>董 事：蘇州工業園區華穗創業投資管理有限公司、皇茗資本有限公司、德記洋行(股)公司、Greater China F&amp;B Capital Partners Limited、Greater China F&amp;B Investment Holding Limited、Greater China F&amp;B (Hong Kong) Private Limited。</p> <p>獨立董事：凌通科技(股)公司。</p>

### (三)董事、監察人、總經理及副總經理之酬金

#### 1.董事之酬金

職稱	姓名	董事酬金								A、B、C及D等四項總額占稅後純益之比例(註10)	
		報酬(A)(註2)		退職退休金(B)(註11)		盈餘分配之酬勞(C)(註3)		業務執行費用(D)(註4)		本公司	合併報表內所有公司(註7)
		本公司	合併報表內所有公司(註7)	本公司	合併報表內所有公司(註7)	本公司	合併報表內所有公司(註7)	本公司	合併報表內所有公司(註7)		
董事法人股東	高權投資(股)公司										
董事長	高清愿(註1)										
董事法人股東	九福投資(股)公司										
常務董事	鄭高輝(註1)										
常務董事兼總裁	林蒼生										
董事法人股東	泰伯投資(股)公司										
董事	吳平治(註1)										
董事	劉秀忍	6,452	49,540	7,630	7,630	135,034	145,530	8,007	15,709	1.66%	1.48%
董事	侯博明										
董事	吳英仁										
董事法人股東	永原投資(股)公司										
董事	吳中和(註1)										
董事	侯博裕										
董事兼總經理	羅智先(註1)										

#### 給付本公司董事酬金級距

給付本公司各個董事酬金級距	董事姓名			
	前四項酬金總額(A+B+C+D)		前八項酬金總額(A+B+C+D+E+F+G+H)	
	本公司(註8)	所有轉投資事業(註9)	本公司(註8)	所有轉投資事業(註9)
低於2,000,000元	羅智先(註1)、吳中和(註1)、吳平治(註1)、鄭高輝(註1)	吳中和(註1)、吳平治(註1)	吳中和(註1)、吳平治(註1)、鄭高輝(註1)	吳中和(註1)
2,000,000元(含)至5,000,000元	無	無	無	無
5,000,000元(含)至10,000,000元	高清愿(註1)	羅智先(註1)	無	無
10,000,000元(含)至15,000,000元	泰伯投資(股)公司、劉秀忍、侯博明、吳英仁、永原投資(股)公司、侯博裕	劉秀忍、吳英仁、永原投資(股)公司、侯博裕	泰伯投資(股)公司、劉秀忍、侯博明、吳英仁、永原投資(股)公司、侯博裕	吳平治(註1)、劉秀忍、吳英仁、永原投資(股)公司、侯博裕
15,000,000元(含)至30,000,000元	九福投資(股)公司、林蒼生	泰伯投資(股)公司、九福投資(股)公司、鄭高輝(註1)、林蒼生	羅智先(註1)、九福投資(股)公司	泰伯投資(股)公司、九福投資(股)公司、鄭高輝(註1)、羅智先(註1)
30,000,000元(含)至50,000,000元	高權投資(股)公司	侯博明、高權投資(股)公司	高權投資(股)公司	侯博明、高權投資(股)公司
50,000,000元(含)至100,000,000元	無	高清愿(註1)	林蒼生	林蒼生
100,000,000元以上	無	無	高清愿(註1)	高清愿(註1)

單位：新台幣仟元

兼任員工領取相關酬金										A、B、C、D、E、F、G及H等八項總額占稅後純益之比例(註10)	有無領取來自子公司以外轉投資事業酬金	
薪資、獎金及特支費等(E) (註5)		退職退休金(F) (註12)		盈餘分配員工紅利(G) (註6)				員工認股權憑證得認購股數(H)				
本公司	合併報表內所有公司(註7)	本公司	合併報表內所有公司(註7)	本公司		合併報表內所有公司(註7)		本公司	合併報表內所有公司(註7)	本公司	合併報表內所有公司(註7)	
				現金紅利金額	股票紅利金額	現金紅利金額	股票紅利金額					
196,713	207,371	493	493	2,715	0	2,715	0	0	0	3.78%	2.91%	56,337

註1：高清愿先生及羅智先先生為高權投資(股)公司法人代表；鄭高輝先生為九福投資(股)公司法人代表；吳平治先生為泰伯投資(股)公司法人代表；吳中和先生為永原投資(股)公司法人代表。

註2：係指100年度董事之報酬(包括董事薪資、職務加給、各種獎金、獎勵金等等)。

註3：係填列101年度董事會決議100年度盈餘分配擬配發之董事酬勞金額。

註4：係指100年度董事之相關業務執行費用(包括車馬費、特支費、各種津貼、宿舍、配車等實物提供等等)。本公司高董事長配有轎車二部(台南、台北各一部)，係公司向統一東京(股)公司租賃，年租金為2,762仟元，並配有司機2名，給付相關報酬為1,665仟元。

註5：係指100年度董事兼任員工所領取包括薪資、職務加給、各種獎金、獎勵金、車馬費、特支費、各種津貼、宿舍、配車等實物提供等等。本公司林總裁配有轎車二部(台南、台北各一部)，係公司向統一東京(股)公司租賃，年租金約為2,149仟元，並配有司機一名，給付相關報酬為1,735仟元。本公司羅總經理配有轎車一部，係公司向統一東京(股)公司租賃，年租金約為939仟元，並配有司機一名，給付相關報酬為1,257仟元。

註6：係填列101年度董事會決議100年度盈餘分配擬配發之員工紅利金額。

註7：係揭露合併報表內所有公司(包括本公司)給付本公司董事各項酬金之總額。

註8：係揭露本公司給付每位董事各項酬金總額於各級距之姓名。

註9：係揭露所有轉投資事業公司(包括本公司)給付本公司每位董事各項酬金總額於各級距之姓名。

註10：依100年度稅後純益9,447,681仟元及合併總損益14,734,942仟元計算。

註11：100年度本公司實際支付董事退職退休金7,630仟元。

註12：董事兼任員工100年度本公司實際支付退職退休金為零，提列金額為493仟元。

註13：100年度無任一董事持股成數不足情事連續達3個月以上，且任一月份董事之平均設質比率均小於50%。

## 2. 監察人之酬金

單位：新台幣仟元

職稱	姓名	監察人酬金								A、B、C及D等 四項總額占稅後 純益之比例 (註8)		有無領 取來自 子公司 以外轉 投資事 業酬金
		報酬(A) (註2)		退職退休金(B) (註9)		盈餘分配之酬勞 (C) (註3)		業務執行費用 (D) (註4)		本公司	合併報 表內所 有公司 (註5)	
		本公司	合併報 表內所 有公司 (註5)	本公司	合併報 表內所 有公司 (註5)	本公司	合併報 表內所 有公司 (註5)	本公司	合併報 表內所 有公司 (註5)			
監察人	陳國慶											
監察人 法人股東	超志投資 (股)公司	0	0	1,180	1,180	35,226	35,226	795	795	0.39%	0.25%	785
監察人	郭鵬志 (註1)											
監察人	鄧潤澤											

### 給付本公司監察人酬金級距

給付本公司各個監察人酬金級距	監察人姓名	
	前四項酬金總額(A+B+C+D)	
	本公司(註6)	所有轉投資事業(註7)
低於2,000,000元	郭鵬志(註1)	
2,000,000元(含) 5,000,000元	無	
5,000,000元(含) 10,000,000元	無	
10,000,000元(含) 15,000,000元	陳國慶、超志投資(股)公司、鄧潤澤	
15,000,000元(含) 30,000,000元	無	
30,000,000元(含) 50,000,000元	無	
50,000,000元(含) 100,000,000元	無	
100,000,000元以上	無	

註1：郭鵬志先生為超志投資(股)公司法人代表。

註2：係指100年度監察人之報酬(包括監察人薪資、職務加給、離職金、各種獎金、獎勵金等等)。

註3：係填列101年度董事會決議100年度盈餘分配擬配發之監察人酬勞金額。

註4：係指100年度給付監察人之相關業務執行費用(包括車馬費、特支費、各種津貼、宿舍、配車等實物提供等等)。

註5：係揭露合併報表內所有公司(包括本公司)給付本公司監察人各項酬金之總額。

註6：係揭露本公司給付每位監察人各項酬金總額於各級距之姓名。

註7：係揭露所有轉投資事業公司(包括本公司)給付本公司每位監察人各項酬金總額於各級距之姓名。

註8：依100年度稅後純益9,447,681仟元及合併總損益14,734,942仟元計算。

註9：100年度本公司實際支付監察人退職退休金1,180仟元。

### 3.總經理及副總經理之酬金

單位：新台幣仟元

職稱	姓名	薪資(A) (註1)		退職退休金(B) (註10)		獎金及 特支費等等(C) (註2)		盈餘分配之員工紅利金額(D) (註3)				A、B、C及D等 四項總額占稅後 純益之比例 (註8)		取得員工認股 權憑證數額 (註4)		有無領 取來自 子公司 以外轉 投資事 業酬金 (註9)	
		本公司	合併報表 內所有公 司(註5)	本公司	合併報表 內所有公 司(註5)	本公司	合併報表 內所有公 司(註5)	本公司		合併報表內所有 公司(註5)		本公司	合併報表 內所有公 司(註5)	本公司	合併報表 內所有公 司(註5)		
								現金紅 利金額	股票紅 利金額	現金紅 利金額	股票紅 利金額						
集團總裁	林蒼生																
集團副總裁	林隆義																
總經理	羅智先																
副總經理	鐘慶宗																
副總經理	顏博榮																
副總經理	李華揚																
副總經理	楊文隆	37,011	37,311	4,623	4,623	99,634	101,362	11,078	0	11,078	0	1.61%	1.05%	0	0	3,808	
副總經理	謝志鵬																
副總經理	殷建禮																
副總經理	蘇崇銘																
副總經理	黃瑞典																
副總經理	盧榮宏																
副總經理	吳進嵩																

#### 給付本公司經理人酬金級距

給付本公司各個總經理及 副總經理酬金級距	總經理及副總經理姓名	
	本公司(註6)	所有轉投資事業(註7)
低於2,000,000元	無	無
2,000,000元(含) 5,000,000元	無	無
5,000,000元(含) 10,000,000元	鐘慶宗、顏博榮、李華揚、楊文隆、 謝志鵬、殷建禮、蘇崇銘、黃瑞典、 盧榮宏、吳進嵩	鐘慶宗、顏博榮、李華揚、楊文隆、 謝志鵬、殷建禮、黃瑞典、盧榮宏、 吳進嵩
10,000,000元(含) 15,000,000元	無	蘇崇銘
15,000,000元(含) 30,000,000元	林隆義、羅智先	林隆義、羅智先
30,000,000元(含) 50,000,000元	林蒼生	林蒼生
50,000,000元(含) 100,000,000元	無	無
100,000,000元以上	無	無

註1：係填列100年度總裁、副總裁、總經理及副總經理薪資、職務加給、離職金。

註2：係填列100年度總裁、副總裁、總經理及副總經理各種獎金、獎勵金、車馬費、特支費、各種津貼、宿舍、配車等實物提供及其他報酬金額。本公司林總裁配有轎車二部(台南、台北各一部)，係公司向統一東京(股)公司租賃，年租金約為2,149千元，並配有司機一名，給付相關報酬為1,735千元。本公司林副總裁配有轎車一部，係公司向統一東京(股)公司租賃，年租金約為1,142千元，並配有司機一名，給付相關報酬為1,124千元。本公司羅總經理配有轎車一部，係公司向統一東京(股)公司租賃，年租金約為939千元，並配有司機一名，給付相關報酬為1,257千元。10名副總經理均各自配有轎車一部，係公司向統一東京(股)公司租賃，年租金共計2,218千元。

註3：係填列101年度董事會決議100年度盈餘分配擬配發之總裁、副總裁、總經理及副總經理之員工紅利金額(含股票紅利及現金紅利)。

註4：係填列100年度總裁、副總裁、總經理及副總經理取得員工認股權憑證得認購股數(不包括已執行部分)。

註5：係揭露合併報表內所有公司(包括本公司)給付本公司總裁、副總裁、總經理及副總經理各項酬金之總額。

註6：係揭露本公司給付總裁、副總裁、總經理及副總經理各項酬金總額於各級距之姓名。

註7：係揭露所有轉投資事業公司(包括本公司)給付本公司總裁、副總裁、總經理及副總經理各項酬金總額於各級距之姓名。

註8：依100年度稅後純益9,447,681千元及合併總損益14,734,942千元計算。

註9：本欄填列公司總裁、副總裁、總經理及副總經理領取來自子公司以外轉投資事業相關酬金。

註10：100年度本公司實際支付退職退休金為零，提列金額為4,623千元。

4.配發員工紅利之經理人姓名及配發情形

單位：新台幣仟元  
100年12月31日

	職 稱	姓 名	股票紅利金額	現金紅利金額	總 計	總額占稅後純益 之比例 (%)
經 理 人	集團總裁	林蒼生	0	17,028	17,028	0.18
	集團副總裁	林隆義				
	總經理	羅智先				
	副總經理	李華揚				
	副總經理	顏博榮				
	副總經理	鐘慶宗				
	副總經理	楊文隆				
	副總經理	謝志鵬				
	副總經理 (財務主管)	蘇崇銘				
	副總經理 (會計主管)	殷建禮				
	副總經理	黃瑞典				
	副總經理	盧榮宏				
	副總經理	吳進嵩				
	協理	陳乾璋				
	協理	楊福山				
	協理	池內千尋				
	協理	余穎昌				
	協理	王瑞陞				
	協理	曾啟智				
	協理	劉宗宜				
	協理	王家全				
	協理	鄭文欽				
協理	賴富榮					
協理	黃釗凱					
協理	柴佳明					



(四)分別比較說明本公司及合併報表所有公司於最近二年度支付本公司董事、監察人、總經理及副總經理酬金總額佔稅後純益比例之分析並說明給付酬金之政策、標準與組合、訂定酬金之程序、與經營績效及未來風險之關聯性：

#### 1.最近二年度支付酬金分析

單位：新台幣仟元

項 目	本公司		合併報表內所有公司	
	99年度	100年度	99年度	100年度
董事酬金	387,165	357,044	457,689	428,988
董事酬金總額占稅後純益(註2)之比例	3.54%	3.78%	2.70%	2.91%
監察人酬金	42,875	37,201	42,875	37,201
監察人酬金總額占稅後純益(註2)之比例	0.39%	0.39%	0.25%	0.25%
總經理及副總經理酬金(註1)	138,041	152,346	138,441	154,374
總經理及副總經理酬金總額占稅後純益(註2)之比例	1.26%	1.61%	0.82%	1.05%

註1：總經理及副總經理酬金指總裁、副總裁、總經理及副總經理各項酬金之總額。

註2：99年度資料依99年度稅後純益10,929,039仟元及99年度合併總損益16,924,117仟元計算；100年度資料依100年度稅後純益9,447,681仟元及100年度合併總損益14,734,942仟元計算。

#### 2.給付酬金政策、標準與組合、訂定酬金之程序及酬金與經營績效及未來風險之關聯性

- (1)本公司董事、監察人執行本公司業務時，公司得支給報酬，其金額依其對公司營運參與之程度及貢獻之價值，依通常水準給付之。如公司有盈餘時，則另依公司章程第三十五條之規定分配酬勞。
- (2)本公司總裁、副總裁、總經理及副總經理秉承董事會之命令處理公司業務；其選任、解任及報酬依公司章程第三十一條之規定，由董事會議定之。至於給付報酬之標準，則視其個人績效表現與對公司整體營運之貢獻度，並參酌市場給付水準訂定之。
- (3)酬金政策，是依據個人的能力、對公司的貢獻度、績效表現、其所任職位之市場價值及考量公司未來營運風險後所決定，與經營績效成正相關。整體的酬金組合，主要包含基本薪資、獎金及福利三部分；而給付的標準，基本薪資是依照員工所擔任職位的市場行情核敘，獎金則是連結員工及部門目標達成或公司之經營績效來發給，至於福利設計，則依法令的規定並兼顧員工的需求，來設計員工可享有的福利。

### 三、公司治理運作情形

#### (一)董事會運作情形資訊

100年度及截至年報刊印日止，董事會開會7次，董事、監察人出席情形如下：

職稱	姓名	實際出席(列)席次數	委託出席次數	實際出席(列)席率(%)	備註
董事長	高權投資(股)公司 代表人：高清愿	3	4	42.86	
常務董事	九福投資(股)公司 代表人：鄭高輝	7	0	100.00	
常務董事	林蒼生	7	0	100.00	
董事	泰伯投資(股)公司 代表人：吳平治	2	5	28.57	
董事	劉秀忍	1	6	14.29	
董事	侯博明	7	0	100.00	
董事	侯博裕	7	0	100.00	
董事	吳英仁	5	2	71.43	
董事	永原投資(股)公司 代表人：吳中和	7	0	100.00	
董事	高權投資(股)公司 代表人：羅智先	7	0	100.00	
監察人	陳國慶	7	0	100.00	
監察人	超志投資(股)公司 代表人：郭鵬志	7	0	100.00	
監察人	鄧潤澤	1	0	14.29	

其他應記載事項：

- 一、證交法第14條之3所列事項暨其他經獨立董事反對或保留意見且有紀錄或書面聲明之董事會議決事項：不適用，本公司無獨立董事。
- 二、董事對利害關係議案迴避之執行情形：
  1. 本公司已訂有「董事會議事辦法」，該辦法第十六條規定董事對於會議事項有下列情事之一者，不得加入討論及表決並不得代理其他董事行使其表決權：
    - (1)與其自身或其代表之法人有利害關係，致有害於公司利益之虞。
    - (2)董事認應自行迴避。
  2. 本公司於召開董事會時，由司儀宣讀「董事會議事辦法」第十六條董事之利益迴避制度。
  3. 100年度及截至年報刊印日止，本公司並無與董事有利害關係之議案發生。
- 三、當年度及最近年度加強董事會職能之目標（例如設立審計委員會、提昇資訊透明度等）與執行情形評估：
  1. 97.2.5第十四屆第6次董事會，依證交所97.1.15函轉金管會「公開發行公司董事會議事辦法」修正條文辦理，提案通過修正本公司「董事會議事法」，並提報股東會。
  2. 96年起已重新改版設計公司網站，並強化投資人關係功能，提昇資訊透明度。

(二)審計委員會運作情形資訊：

不適用，本公司目前並未設置審計委員會。

(三)監察人參與董事會運作情形

100年度及截至年報刊印日止，董事會開會7次，監察人列席情形如下：

職稱	姓名	實際列席次數	實際列席率(%)	備註
監察人	陳國廣	7	100.00	
監察人	超志投資(股)公司 代表人：郭鵬志	7	100.00	
監察人	鄧潤澤	1	14.29	

其他應記載事項：

一、監察人之組成及職責：

(一)監察人與公司員工及股東之溝通情形：本公司監察人可透過發言人、工會、股東會等與員工及股東溝通。

(二)監察人與內部稽核主管及會計師之溝通情形：

1.內部稽核單位：稽核室每月編製「稽核室報告摘要表」連同稽核報告影本呈送各監察人查閱，監察人查閱後若有疑問或指示，會來電向稽核主管詢問或告知辦理。董事會亦規定每件稽核報告均須追蹤其內控缺失改善情形，彙整編製「稽核報告改善追蹤表」及「稽核報告改善執行表」提報每期董事會，列為董事會之必備文件。內部稽核主管依規定出席每期董事會報告稽核業務。故監察人對本公司之稽核業務及內控管理情形均非常瞭解。

2.會計師：本公司會計師於查核半年報及年度報告前、後均會以書面文件與監察人溝通查核情形與調整分錄。

二、監察人100年度及截至年報刊印日止列席董事會並無任何陳述意見。

#### (四) 公司治理運作情形及其與上市上櫃公司治理實務守則差異情形及原因

項 目	運 作 情 形	與上市上櫃公司治理實務守則 差異情形及原因
<p>一、公司股權結構及股東權益</p> <p>(一)公司處理股東建議或糾紛等問題之方式</p> <p>(二)公司掌握實際控制公司之主要股東及主要股東之最終控制者名單之情形</p> <p>(三)公司建立與關係企業風險控管機制及防火牆之方式</p>	<p>本公司除委由股務代理機構代為處理外，並設有發言人、公共事務室、投資人關係及股務專責人員處理相關業務。</p> <p>本公司依據股務代理之股東名冊掌握主要股東及其最終控制者，並定期申報董監事及經理人股權異動情形。</p> <p>本公司與關係企業間之關係人交易管理、背書保證、資金貸與等皆訂有辦法加以控管，另依金管會「公開發行公司建立內部控制制度處理準則」，訂有「對子公司監理與管理」作業，落實對子公司風險控管機制。</p>	<p>符合「上市上櫃公司治理實務守則」規定。</p> <p>符合「上市上櫃公司治理實務守則」規定。</p> <p>符合「上市上櫃公司治理實務守則」規定。</p>
<p>二、董事會之組成及職責</p> <p>(一)公司設置獨立董事之情形</p> <p>(二)定期評估簽證會計師獨立性之情形</p>	<p>本公司尚未設置獨立董事。</p> <p>本公司會計部一年一次自行評估簽證會計師之獨立性，並將結果提報董事會。經本公司會計部評估資誠聯合會計師事務所劉子猛會計師及林姿好會計師，皆符合本公司獨立性評估標準，足堪擔任本公司簽證會計師。</p>	<p>本公司目前雖未設置獨立董事，但已就經營發展規模及主要股東持股情形，衡酌實務運作之需要，決定適當董事席次。歷年董事會運作均依照法令、公司章程規定及股東會決議行使職權，而董事及法人董事代表普遍具備執行職務所需之知識、技能及素養，未來將配合法令規定進行規劃。</p> <p>符合「上市上櫃公司治理實務守則」規定。</p>
<p>三、建立與利害關係人溝通管道之情形</p>	<p>本公司透過勞資會議、工會、愛用者服務中心、採購、財務及其他專責單位分別與員工、消費者、供應商、債權人等保持良好溝通。</p>	<p>符合「上市上櫃公司治理實務守則」規定。</p>
<p>四、資訊公開</p> <p>(一)公司架設網站，揭露財務業務及公司治理資訊之情形</p>	<p>本公司設有網站（網址：www.uni-president.com.tw）於投資人關係項目中揭露公司財務業務及公司治理資訊。</p>	<p>符合「上市上櫃公司治理實務守則」規定。</p>

項 目	運 作 情 形	與上市上櫃公司治理實務守則 差異情形及原因
(二)公司採行其他資訊揭露之方式(如架設英文網站、指定專人負責公司資訊之蒐集及揭露、落實發言人制度、法人說明會過程放置公司網站等)	1.架設英文網站：www.uni-president.com。 2.依工作執掌，設有專人負責公司資訊蒐集及揭露工作。 3.已建立發言人制度，設有一位發言人及兩位代理發言人。 4.已於公司網站揭露法人說明會訊息。	符合「上市上櫃公司治理實務守則」規定。
五、公司設置提名、薪酬或其他各類功能性委員會等功能委員會之運作情形	本公司目前已設置薪酬委員會，但尚無設置提名或其他各類功能性委員會。	本公司目前除薪酬委員會外，雖尚未設置提名或其他各類功能性委員會，但本公司針對各項業務功能別均設有完整之作業處理辦法及控管機制，並由各單位主管依權責負責各項職能之控管。未來將配合法令規定進行規劃。
六、公司如依據「上市上櫃公司治理實務守則」訂有公司治理實務守則者，請敘明其運作與所訂公司治理實務守則之差異情形： 本公司尚未依據「上市上櫃公司治理實務守則」訂立公司治理實務守則。		
七、其他有助於瞭解公司治理運作情形之重要資訊：		
<p>1.員工權益：本公司十分重視勞資關係之和諧，對員工之福利及權益極其重視，不斷地提昇員工食、衣、住、行、育、樂的軟硬體設施及其品質，包括員工宿舍、物美價廉的餐飲及交通車、辦理員工健康檢查、紅利分享...等，使員工享有完善的福利制度，並安心的在工作崗位上貢獻一己之力。</p> <p>2.供應者管理：本公司已將供應商對廢水空氣污染防治、廢棄物清除與處理、減廢及節能、毒化物管控與申報等環保科目延伸到對供應商的評鑑之中，以善盡社會責任。</p> <p>3.董事及監察人進修之情形：本公司依據「上市上櫃公司董事、監察人進修推行要點參考範例」之規定，於100年度安排董事長高清愿、常務董事林蒼生、鄭高輝、董事侯博裕、侯博明、羅智先、吳中和、吳英仁、監察人陳國廣、郭鵬志、鄧潤澤參加「財團法人中華民國證券暨期貨市場發展基金會」主辦之課程「最新公司治理法規變動及發展趨勢」3小時。常務董事鄭高輝參加「社團法人中華公司治理協會」主辦之課程「公司治理及證券交易法下公司與董監之義務與責任」3小時。監察人鄧潤澤參加「財團法人中華民國證券暨期貨市場發展基金會」主辦之課程「董事、監察人解讀財務資訊之技巧」3小時。</p> <p>4.經理人進修之情形：本公司於100年度間安排顏博榮等10位副總及王家全等8位協理參加公司自辦課程「公司治理機制與趨勢」3小時。殷建禮等3位副總及曾啟智等5位協理參加公司自辦課程「個人資料保護法」3小時。</p> <p>5.風險管理政策及風險衡量標準之執行情形：本公司有關營運重大政策、投資案、背書保證、資金貸與、銀行融資等重大議案皆經適當權責部門評估分析及依董事會決議執行，稽核室亦依風險評估結果擬訂其年度稽核計劃，並確實執行；以落實監督機制及控管各項風險管理之執行。</p> <p>6.保護消費者或客戶政策之執行情形：本公司設有愛用者服務中心積極處理消費者申訴事件以維護消費者權益。</p> <p>7.公司為董事及監察人購買責任保險之情形：自96年起已為董事及監察人投保董監責任險。</p>		
八、如有公司治理自評報告或委託其它專業機構之公司治理評鑑報告者，應敘明其自評(或委外評鑑)結果、主要缺失(或建議)事項及改善情形： 本公司自評之「公司治理自評報告」已於公開資訊觀測站之「公司治理」項下揭露，自評結果大多數符合公司治理規範。		

## (五)薪酬委員會運作情形資訊

### 一、薪酬委員會之職權：

為協助董事會執行與定期評估檢討公司董事、監察人、經理人之薪資報酬之政策、制度、標準與結構。且薪資報酬委員會應以善良管理人之注意，忠實履行下列職權，並應將所提建議提交董事會討論。

(一)訂定並定期檢討董事、監察人及經理人績效評估與薪資報酬之政策、制度、標準與結構。

(二)定期評估並訂定董事、監察人及經理人之薪資報酬。

但有關監察人薪資報酬建議提交董事會討論，以監察人薪資報酬經公司章程訂明或股東會決議授權董事會辦理者為限。

### 二、本公司配合政府法令規定已完成之事項：

(一)訂定本公司「薪資報酬委員會組織規程」：

已於100年6月23日第15屆第7次董事會討論通過。

(二)設置薪資報酬委員會聘任薪酬委員：

已於100年8月29日第15屆第8次董事會決議通過聘任三位外部獨立專業資格人士擔任薪資報酬委員會委員，其委員資格皆符合「股票上市或於證券商營業處所買賣公司薪資報酬委員會設置及行使職權辦法」第五條所規定之專業資格及工作經驗，且無「上該辦法」第六條所限制或禁止之情事發生，第一屆委員之任期依規定與公司本屆現任董監事之任期相同，至102年6月22日止。

(三)召開第一屆第一次薪酬委員會：

已於100年9月30日正式召開完成，且已將第一屆第一次薪資報酬委員會討論決議案及建議事項，提報至100年12月22日董事會報告及討論通過在案。

### 三、100年9月30日第一屆第一次薪資報酬委員會委員出席情形：

職稱	姓名	實際出(列)席次數	委託出席次數	實際出(列)席率(%)	備註
薪酬委員	林筠(主席)	1	0	100	
薪酬委員	周行一	1	0	100	
薪酬委員	游朝堂	1	0	100	
董事暨總經理	羅智先	1	0	100	列席，不具表決權

## (六)履行社會責任情形

項 目	運 作 情 形	與上市上櫃公司企業社會責任實務守則差異情形及原因
<p>一、落實推動公司治理</p> <p>(一)公司訂定企業社會責任政策或制度，以及檢討實施成效之情形。</p> <p>(二)公司設置推動企業社會責任專(兼)職單位之運作情形。</p> <p>(三)公司定期舉辦董事、監察人與員工之企業倫理教育訓練及宣導事項，並將其與員工績效考核系統結合，設立明確有效之獎勵及懲戒制度之情形。</p>	<p>本公司97年於企業政策中明訂企業社會責任政策，董事會並於99年4月26日通過本公司「企業社會責任(CSR)實務守則」，並於總經理辦公室轄下之行銷企劃室設置推動企業社會責任專職單位，負責推動各項CSR計畫。另於99年8月31日訂定陽光條款，規範同仁與往來廠商互動時，應遵守透明、陽光之原則，若有違反，公司將以違反重要政策從嚴議處。</p>	<p>無</p>
<p>二、發展永續環境</p> <p>(一)公司致力於提升各項資源之利用效率，並使用對環境負荷衝擊低之再生物料之情形。</p> <p>(二)公司依其產業特性建立合適之環境管理制度之情形。</p> <p>(三)設立環境管理專責單位或人員，以維護環境之情形。</p> <p>(四)公司注意氣候變遷對營運活動之影響，制定公司節能減碳及溫室氣體減量策略之情形。</p>	<ol style="list-style-type: none"> <li>1. 統一企業深刻體認「永續發展」為21世紀企業經營所必須面對之挑戰目標；在追求成長的同時，我們不忘善盡企業社會責任，致力於環境保護工作，積極推廣節能減碳，包括溫室氣體排放盤查及外部查證、導入產品碳足跡、引進環境會計制度、參與國際主流法人投資機構發起的碳揭露專案(CDP2011)、加入能源局「集團企業節能服務團」宣示節能減碳之決心。</li> <li>2. 為了落實員工安全衛生意識及提供優質工作環境，統一企業更持續推動優良安全衛生文化。</li> <li>3. 本公司自民國92年起成立環安室，以「工安零災害，環保零污染」為目標，落實全員共識，通過職業安全衛生管理系統(OHSAS 18001)、環境管理系統(ISO14001)及台灣職業安全衛生管理系統(TOSHMS)驗證評鑑，成果十分豐碩。</li> <li>4. 96年成立跨部門環保/能源專案小組：擬定環保8大KPI定期推動、追蹤及改善。</li> </ol>	<p>無</p>
<p>三、維護社會公益</p> <p>(一)公司遵守相關勞動法規，保障員工之合法權益，建立適當之管理方法與程序之情形。</p> <p>(二)公司提供員工安全與健康之工作環境，並對員工定期實施安全與健康教育之情形。</p> <p>(三)公司制定並公開其消費者權益政策，以及對其產品與服務提供透明且有效之消費者申訴程序之情形。</p> <p>(四)公司與供應商合作，共同致力提升企業社會責任之情形。</p> <p>(五)公司藉由商業活動、實物捐贈、企業志工服務或其他免費專業服務，參與社區發展及慈善公益團體相關活動之情形。</p>	<ol style="list-style-type: none"> <li>1. 本公司一本勞資和諧之精神，遵守相關勞動法規。與企業工會進行理性互動，並簽署團體協約，並無任何勞資爭議或訴訟。</li> <li>2. 本公司提供員工安全與健康之工作環境，定期施行員工健康檢查，有很周全完善之薪酬及福利制度，並完全依勞動基準法及勞工退休金條例之規定辦理員工退休事宜。</li> <li>3. 設立愛用者服務中心，將消費者申訴、諮詢或相關建議，透過專人專責處理，「來電後一小時主動聯絡；一般客訴24小時結案」，掌握申訴抱怨的黃金時間，於第一時間為消費者尋求答案，積極服務消費者，塑造優良的企業形象。</li> <li>4. 為了減少環境衝擊，本公司更積極與供應商合作，共同對包材輕量化及使用對環境較有利之包材投入研究。</li> <li>5. 本公司藉由「統一企業社會福利慈善事業基金會」及員工的力量，投入各項慈善業務；100年救助急難家庭616戶，累計34年來已救助「急難家庭」29,688戶、累計核發金額達2億3755萬元，並舉辦關懷弱勢團體活動及災區賑災等慈善業務。</li> </ol>	<p>無</p>

項 目	運 作 情 形	與上市上櫃公司企業社會責任實務守則差異情形及原因
<p>四、加強資訊揭露</p> <p>(一)公司揭露具攸關性及可靠性之企業社會責任相關資訊之方式。</p> <p>(二)公司編製企業社會責任報告書，揭露推動企業社會責任之情形。</p>	<p>1. 本公司以官網與行銷網定期且常態性更新CSR各項資料。</p> <p>2. 本公司每兩年彙編企業社會責任(CSR)報告書，揭露推動企業社會責任之情形，報告書參照全球永續性報告協會(The Global Reporting Initiative, GRI)G3報告書綱領撰寫。本公司於100年8月31日發行第二本企業社會責任(CSR)報告書，經第三方驗證，符合GRI B+應用等級，本報告書同時提供中文、英文、日文版本，可在統一企業官方網站下載瀏覽。</p>	<p>無</p>
<p>五、公司如依據「上市上櫃公司企業社會責任實務守則」訂有本身之企業社會責任守則者，請敘明其運作與所訂守則之差異情形： 本公司遵行自訂之企業社會責任守則運行，並無重大差異。</p>		
<p>六、其他有助於瞭解企業社會責任運作情形之重要資訊（如公司對環保、社區參與、社會貢獻、社會服務、社會公益、消費者權益、人權、安全衛生與其他社會責任活動所採行之制度與措施及履行情形）：</p> <p>1. 統一企業成立兩家NPO基金會積極推動社會公益服務：</p> <p>a. 統一企業社會福利慈善事業基金會：除長期積極從事急難救濟外，不斷推動『用愛擁抱生命』公益系列活動，回饋社會大眾的支持，提升企業社會參與的公益形象。</p> <p>b. 千禧之愛健康基金會：本公司有感於國家與個人醫療負擔的急速增加、高齡化社會的來臨，於民國92年起投入「營養保健與預防醫學」社會教育，與統一超商共同發起成立公益衛生類財團法人---千禧之愛健康基金會。致力代謝症候群的公益宣導，帶領全國以「腰圍八九十 健康常維持」及兼顧定期檢查(Do Control)、輕食(Do Healthy Diet)、運動(Do Exercise)之「3D健康生活」型態來對抗代謝症候群，希望有助降低國人三高慢性病(心血管疾病、糖尿病、高血壓等病症)之罹患率。並已在7-ELEVEN、康是美擇點設置「社區健康小站」，期待全民能透過實踐三高控制、飲食、運動，一同打擊代謝症候群。</p> <p>2. 落實「環保」及「節能減碳」的議題：政府及許多民間團體長久以來皆積極推廣相關的活動。由於食品的包裝使用量極大，本公司對於包裝的環保化及節能減碳也不遺餘力。對此，本公司已將「包材輕量化」及「PVC材質取代（歸類於綠色採購中）」列入環保八大議題中，每年設定目標，並每季追蹤。</p>		
<p>七、公司產品或企業社會責任報告書如有通過相關驗證機構之查證標準，應加以敘明：</p> <p>1. 公司產品：我們將綠色產品的研發，列為關鍵管理議題，訂定績效及考核目標。近年來積極推動「環保包材輕量化」策略，並透過導入「產品碳足跡」計算，期望未來能提供給消費者更低碳環保的產品選擇。截至民國100年底，本公司共計研發出50項綠色產品，其中20項健康食品獲得認證標章(14項為上市產品)；已有15支產品通過外部碳足跡查證、9支產品取得碳標籤使用證書。</p> <p>2. 民國100年所發行之企業社會責任報告書參照全球永續性報告協會(The Global Reporting Initiative, GRI) G3報告書綱領撰寫，經第三方驗證，符合GRI B+應用等級。</p> <p>3. 統一企業榮獲100年CPC Survey發佈會企業創新形象獎、「100年綠色品牌大調查」食品飲料類首獎及網友票選人氣第一名。</p>		



## (七)公司履行誠信經營情形及採行措施

本公司除遵循公司法、證券交易法、商業會計法等規章法令外，秉持「三好一公道」的經營理念及「誠實苦幹、創新求進」的立業精神，建立良好的公司治理及風險控管機制。本公司各項內部管理程序皆嚴謹依循「上市上櫃公司治理實務守則」規範，積極追求公正、公開、講道理的公司治理風格。本公司要求員工不得接受廠商邀請之應酬及財物餽贈，98年我們推動了「陽光法案」，要求與本公司有合作關係的供應廠商，均需簽署陽光法案，承諾不得有賄賂、回扣、餽贈、招待，以及其它直接或間接圖利本公司員工的行為，99年供應廠商簽署比率達100%。另，本公司有專業獨立之內部稽核機制運作，由隸屬於公司董事會之稽核室負責執行，定期進行各項業務檢查，落實內控制度。本公司自評之「公司治理自評報告」也已於公開資訊觀測站之「公司治理」項下揭露，自評結果大多數符合公司治理規範。

強化資訊揭露透明度，本公司在證基會舉辦之「上市櫃公司資訊揭露評鑑」中每年皆列名A或A+級，此評鑑為證基會根據公開資訊觀測站、公司網站及股東會年報等所公佈資料內容進行評鑑，本公司亦都名列自願性揭露資訊較透明公司之一。

將企業社會責任融入營運策略，以企業社會責任實務守則為依據，履行社會責任管理，本公司自98年起，每兩年公佈一次（可自本公司網站下載）統一企業社會責任報告書，闡明本公司在善盡社會責任、堅守誠信經營原則上的最新進展與成就；該報告書的資料呈現架構，皆係參考全球永續性報告指標（GRI, Global Reporting Initiative）之最新規範。

(八)公司如有訂定公司治理守則及相關規章等，應揭露其查詢方式：無，本公司尚未訂定公司治理守則。

(九)其他足以增進對公司治理運作情形之瞭解的重要資訊：請詳閱本年報第35頁。

## (十)內部控制制度執行狀況

### 1.內部控制聲明書

統一企業股份有限公司

內部控制制度聲明書

日期：101年3月28日

本公司民國100年度之內部控制制度，依據自行檢查的結果，謹聲明如下：

- 一、本公司確知建立、實施和維護內部控制制度係本公司董事會及經理人之責任，本公司業已建立此一制度。其目的係在對營運之效果及效率(含獲利、績效及保障資產安全等)、財務報導之可靠性及相關法令之遵循等目標的達成，提供合理的確保。
- 二、內部控制制度有其先天限制，不論設計如何完善，有效之內部控制制度亦僅能對上述三項目標之達成提供合理的確保；而且，由於環境、情況之改變，內部控制制度之有效性可能隨之改變。惟本公司之內部控制制度設有自我監督之機制，缺失一經辨認，本公司即採取更正之行動。
- 三、本公司係依據「公開發行公司建立內部控制制度處理準則」(以下簡稱「處理準則」)規定之內部控制制度有效性之判斷項目，判斷內部控制制度之設計及執行是否有效。該「處理準則」所採用之內部控制制度判斷項目，係為依管理控制之過程，將內部控制制度劃分為五個組成要素：1.控制環境，2.風險評估，3.控制作業，4.資訊及溝通，及5.監督。每個組成要素又包括若干項目。前述項目請參見「處理準則」之規定。
- 四、本公司業已採用上述內部控制制度判斷項目，檢查內部控制制度之設計及執行的有效性。
- 五、本公司基於前項檢查結果，認為本公司於民國100年12月31日的內部控制制度(含對子公司之監督與管理)，包括知悉營運之效果及效率目標達成之程度、財務報導之可靠性及相關法令之遵循有關的內部控制制度等之設計及執行係屬有效，其能合理確保上述目標之達成。
- 六、本聲明書將成為本公司年報及公開說明書之主要內容，並對外公開。上述公開之內容如有虛偽、隱匿等不法情事，將涉及證券交易法第二十一條、第三十二條、第一百七十一條及第一百七十四條等之法律責任。
- 七、本聲明書業經本公司民國101年3月28日董事會通過，出席董事9人中，有0人持反對意見，餘均同意本聲明書之內容，併此聲明。

統一企業股份有限公司

董事長：  簽章

總經理：  簽章

2.委託會計師專案審查內部控制制度者，應揭露會計師審查報告：無。

(十一)最近年度及截至年報刊印日止，公司及其內部人員依法被處罰、公司對其內部人員違反內部控制制度規定之處罰、主要缺失與改善情形：無。

(十二)最近年度及截至年報刊印日止，股東會及董事會之重要決議

1. 一百年股東常會重要決議事項：

本公司於100年度及截至年報刊印日止，共召開一次股東常會。本公司100年股東常會於100年6月23日舉行，會中決議通過事項摘要如下：

(1)承認本公司99年度營業報告書、財務報表等。

(2)承認本公司99年度盈餘分派議案：

本公司99年度可分配盈餘為新台幣99億7,380萬元。擬發放現金股利每股1.4元，股票股利每股0.6元。

(3)承認本公司在大陸地區增加間接投資案：

①統一企業香港控股有限公司增資統一企業(中國)投資有限公司美金10,335萬元，將再轉投資昆山統一企業食品有限公司等24家。另再投資上海統星食品有限公司，金額為美金100萬元。

②開曼統一控股有限公司投資番禺家廣超市有限公司，金額為美金42萬元。

③統一企業食糧(BVI)控股有限公司投資青島統一飼料農牧有限公司人民幣1,030萬元及湛江水產飼料公司美金1,800萬元。

④皇茗資本有限公司投資民富股權投資管理有限公司美金160萬及皇茗企業管理諮詢(上海)有限公司美金15萬元。

(4)通過本公司盈餘轉增資發行新股案：自歷年來未分配盈餘提撥新台幣2,572,284,170元，辦理盈餘轉增資，發行新股257,228,417股。

(5)通過本公司於適當時機選擇以現金增資發行普通股參與發行海外存託憑證或於國內辦理現金增資之方式籌措資金。

(6)通過修正本公司章程部份條文案。

(7)通過修正本公司「董事會議事規範」案。

(8)通過修正本公司「董事及監察人選舉辦法」。

(9)通過修正本公司「股東會議事規則」。

2. 一百年股東常會決議事項執行情形：

(1)承認99年度營業報告書、財務報表案：相關表冊已依公司法等相關法令規定向主管機關辦理備查及公告申報。

(2)承認99年度盈餘分派議案：已於100年9月1日及100年9月30日分別分派現金股利每股1.4元及股票股利每股0.6元。

(3)承認本公司在大陸地區增加間接投資案：已辦理投資相關手續。

(4)討論盈餘轉增資發行新股案：已執行，100年8月15日為增資基準日。

(5)討論本公司於適當時機選擇以現金增資發行普通股參與發行海外存託憑證或於國內辦理現金增資之方式籌措資金：自股東會決議後生效。

(6)討論修改本公司章程部份條文案：自股東會決議後生效，並已依法令規定於15日內向經濟部辦理變更登記完成。

(7)討論修改本公司「董事會議事規範」案：自股東會決議後生效，依修改後之辦法執行相關處理程序。

(8)討論修改「董事及監察人選舉辦法」：自股東會決議後生效，依修改後之辦法執行相關處理程序。

(9)討論修改本公司「股東會議事規則」：自股東會決議後生效，依修改後之辦法執行相關處理程序。

### 3. 一百年及截至年報刊印日止董事會重要決議事項：

本公司於一百年度及截至年報刊印日止，共計召開七次董事會，會中重要決議事項摘錄如下：

第十五屆第五次董事會：(100年02月18日)

- (1)承認本公司處分裕國冷凍冷藏(股)公司股份36.8萬股案。
- (2)承認本公司捐贈中華民國三三企業交流會活動經費新台幣5萬元案。
- (3)決議通過本公司捐贈台南市永康區「鹽行里文化會館」新台幣5萬元案。
- (4)決議通過本公司捐贈「財團法人千禧之愛健康基金會」民國100年會務經費新台幣500萬元案。
- (5)決議通過放棄開曼統一得以新台幣2億5仟萬元之價格向Long Life Intl. Co., Ltd.購買Success Well Intl. Co., Ltd 100%股權之選擇權案。
- (6)決議通過修正本公司「董監事婚喪喜慶及離職賀弔辦法」案。
- (7)決議通過於民國100年6月23日召開100年股東常會案。
- (8)決議通過訂定受理股東提案權之相關作業事宜案。
- (9)決議通過向兆豐銀行、台新銀行辦理借款額度續約案。
- (10)決議通過對凱南投資公司提供銀行保證新台幣5仟萬元續約案。
- (11)決議通過向第一銀行台南分行辦理借款額度新台幣10億元新約案。
- (12)決議通過修正本公司「公司章程」案。
- (13)決議通過修正本公司「董事會議事規則」案。
- (14)決議通過修正本公司「董事及監察人選舉辦法」案。
- (15)決議通過修正本公司「股東會議事規則」案。

第十五屆第六次董事會：(100年04月25日)

- (1)承認本公司99年度營業報告書、財務報表。
- (2)承認本公司處分裕國冷凍冷藏(股)公司股份20萬股案。
- (3)承認本公司處分德記洋行(股)公司股份50萬股案。
- (4)承認本公司為日本宮城大地震捐款新台幣400萬元案。
- (5)決議通過本公司捐贈財團法人台灣大學學術發展基金會新台幣10萬元案。
- (6)決議通過本公司99年度盈餘分派議案，每股配發現金股利1.4元；股票股利0.6元(本案將續提股東常會通過)。
- (7)決議通過本公司由歷年來部分未分配盈餘提撥新台幣2,572,284,170元轉增資發行新股257,228,417股，每仟股無償配發60股案。
- (8)決議通過本公司簽證會計師獨立性評估案。
- (9)決議通過本公司收購開曼統一100%持股子公司Link Hope所持之31.84%維力公司股權案。
- (10)決議通過同意本公司轉投資公司統一企業中國控股有限公司下屬企業上海民富股權投資管理有限公司增加資本額至228.57萬美元案。
- (11)決議通過本公司將持有之台灣無印良品(股)公司10%股權全數售予統一超商(股)公司案。
- (12)決議通過本公司之轉投資公司「統一企業中國控股有限公司」增資「統一企業(中國)投資有限公司」8,490萬美元，再轉投資大陸子公司案。
- (13)決議通過99年度「內部控制制度聲明書」。

- (14)決議通過由轉投資公司凱友(BVI)持股之中山統一38.14%股權、上海松江統一42.11%股權，由開曼統一持股之上海松江統一57.89%股權，暨由青島統一持股之三統萬福30%股權，全數售予統一企業食糧(BVI)控股有限公司案。
- (15)決議通過向美國銀行等4家金融機構辦理借款額度新約案。
- (16)決議通過對凱友投資公司提供銀行保證額度新台幣5億元續約案。
- (17)決議通過向合作金庫中山分行辦理借款額度新台幣12億元、美金1,600萬元續約案。
- (18)決議通過修正本公司「公司章程」第四條之一，資本總額提高為新台幣陸佰億元整案。
- (19)決議通過訂定「統一企業派任轉投資公司董監事選派辦法」案。
- (20)決議通過台北分公司印信保管人異動案。

第十五屆第七次董事會：(100年06月23日)

- (1)承認本公司金融機構存借款之負責人印信保管人異動案。
- (2)承認宋廣文等主管人事異動案。
- (3)決議通過授權董事長訂定現金股利分派及增資基準日案。
- (4)決議通過捐贈海峽兩岸經貿文化交流協會100年度團體會員會務活動經費10萬元案。
- (5)決議通過購置台南市柳營科技工業區23-1地號(面積1.587公頃)案。
- (6)決議通過轉投資公司「統一企業中國控股有限公司」之再轉投資大陸公司「浙東統一」、「粵東統一」、「閩南統一」、「西安統一」、「豫南統一」5家公司更名案。
- (7)決議通過修訂本公司「內部控制制度(含內部稽核實施細則)」案。
- (8)決議通過訂定本公司「薪資報酬委員會組織規程」案。
- (9)決議通過本公司董事、監察人及重要職員投保責任險續保案。
- (10)決議通過轉投資公司「統一企業中國控股有限公司」增資「統一企業(中國)投資有限公司」1億3,475萬美元，再轉投資大陸子公司案。
- (11)決議通過轉投資公司「統一企業中國控股有限公司」辦理背書保證額度為RMB30億元案。
- (12)決議通過轉投資公司「統一企業(中國)投資有限公司」變更背書保證額度為RMB30億元案(由原NTD30億元提高為RMB30億元)。
- (13)決議通過轉投資公司「統一企業(中國)投資有限公司」變更資金貸與他人額度為RMB15億元案(由原RMB5億元提高為RMB15億元)。
- (14)決議通過對凱友投資公司及凱友(BVI)投資公司提供保證額度續約案。
- (15)決議通過向渣打國際商業銀行等6家銀行辦理借款額度續約案。
- (16)決議通過向法商東方匯理銀行等2家銀行辦理借款額度新約案。
- (17)決議通過轉投資公司開曼統一控股有限公司出售持有「天津家福商業有限公司」、「廣州家廣超市有限公司」與「重慶家樂福商業有限公司」三家公司全數股權案。
- (18)決議通過捐贈台南市政府消防局第五救災救護大隊鹽行分隊救護車乙輛案。
- (19)決議通過收購「日商天然集團本社株式會社」持有「統健實業股份有限公司」23%股權案。
- (20)決議通過盧榮宏、吳進高、黃瑞典晉升聘任為副總經理，黃釗凱、柴佳明晉升聘任為協理案。

第十五屆第八次董事會：(100年08月29日)

- (1)承認本公司100年上半年度財務報告(業經資誠聯合會計師事務所查核竣事)。
- (2)承認本公司將統一資訊(股)公司30%股權全數售予統一超商(股)公司案。

- (3)承認本公司取得短期投資(統一強棒等貨幣市場基金)案。
- (4)承認本公司處分短期投資(統一強棒等貨幣市場基金)案。
- (5)決議通過轉投資公司「統一企業中國控股有限公司」增資「統一企業(中國)投資有限公司」美金350萬元，再轉投資設立子公司「衡山統一企業飲品有限公司」案。
- (6)決議通過提名本公司「薪資報酬委員會」委員三位，被提名人為周行一、林筠、游朝堂。
- (7)決議通過本公司「薪資報酬委員會委員」車馬費暨整體酬薪福利支付標準案。
- (8)決議通過調整本公司董事長、常務董事、董事、監察人每月車馬費案。
- (9)決議通過修訂本公司「董監事婚喪喜慶及離職賀弔辦法」第六、七、九條案。
- (10)決議通過修正本公司「公司章程」第十六條相關條文案。
- (11)決議通過本公司組織中增設「薪資報酬委員會」案。
- (12)決議通過授權總經理以適當價格參加歌林桃園觀音廠標售案。
- (13)決議通過增加對安源通訊(股)公司之背書保證額度至新台幣3,673萬4,600元整案。
- (14)決議通過提供凱友投資(股)公司6億元銀行保證額度續約案。
- (15)決議通過子公司統一東京(股)公司其辦理背書保證額度為新台幣15億元案。
- (16)決議通過向兆豐票券金融公司等11家金融機構辦理銀行借款續約案(總額度為新台幣60億元及美金9,800萬元)。
- (17)決議通過向澳商澳盛銀行等4家金融機構辦理銀行借款新約案(總額度為美金3億8,000萬元)。

第十五屆第九次董事會：(100年12月22日)

- (1)承認本公司100年上半年度合併財務報告(業經資誠聯合會計師事務所核閱峻事)。
- (2)承認本公司簽訂購買新竹湖口原中興紡織廠土地案。
- (3)承認本公司將所持台翔航太工業(股)公司股權全數售予千附實業(股)公司案。
- (4)承認本公司贊助「中華民國三三企業交流會」100年度望年會活動經費6萬元案。
- (5)承認本公司台北分公司存、借款之負責人印信保管人異動案。因職務異動，上述印信保管人變更為金融業務部盧麗安。
- (6)承認配合台灣神隆(股)公司上市，本公司提出139萬6000股老股供其承銷商進行過額配售案。
- (7)承認同意本公司國際事務法務室部主管柴佳明協理以個人身份受聘擔任「凌通科技(股)公司」薪酬委員會及審計委員會二個專門委員會委員職務案。
- (8)承認本公司已註冊的「康是美COSMED」商標，移轉回統一生活事業(股)公司案。
- (9)承認指派本公司飼料部張仁銘出任眉山統一企業有限公司總經理案。
- (10)承認本公司直接持股100%之Cayman President Holdings Ltd.及間接持股100%之Uni-President Foodstuff (BVI) Holdings Ltd.共同全數出售Cargill President Holdings Pte. Ltd.股權案。
- (11)決議通過續聘蔡文斌、許文彬、郁旭華為本公司法律顧問案。聘期一年，自民國101年1月1日至101年12月31日。
- (12)決議通過捐贈「財團法人千禧之愛健康基金會」民國101年會務經費新台幣500萬元案。
- (13)決議通過續聘孫璐西女士擔任本公司顧問案。聘期一年，自民國101年1月1日至101年12月31日。
- (14)決議通過本公司間接持股100%之子公司越南統一公司因營運需要辦理資金貸與他人，額度為越盾3500億元案。
- (15)決議通過本公司間接持股73.49%之「統一企業中國控股有限公司」增資「統一企業(中國)投資有限公司」美金

200萬元，再轉投資「統一商貿(昆山)有限公司」案。

(16)決議通過指派上海松江統一管理部經理鄭景生出任上海松江統一企業有限公司總經理案。

(17)決議通過本公司為募集長期資金並強化財務結構，於民國101年度在總額新台幣50億元內發行國內無擔保普通公司債案。

(18)決議通過修訂本公司「內部控制制度自行檢查作業之程序及方法」案。

(19)決議通過本公司101年度稽核計畫案。

(20)決議通過因應行政院勞委會修訂「勞工請假規則」，增訂「勞工曾祖父母喪亡者，給予喪假3日之規定」，修訂本公司「工作規則」中請假規定案。

(21)決議通過本公司與本公司「企業工會」訂定「團體協約」案。

(22)決議通過本公司「薪資報酬委員會」第一屆第一次會議之建議事項案。

(23)決議通過提供凱友投資(股)公司等2家公司2.2億元銀行保證額度續約案。

(24)決議通過向第一銀行台南分行等5家金融機構辦理銀行借款新約案(總額度為新台幣45億元及美金3,200萬元)。

(25)決議通過向兆豐銀行等7家金融機構辦理銀行借款續約案。

(26)決議通過修正本公司「派任轉投資公司董監事代表之職務行使辦法」案。

第十五屆第十次董事會：(101年2月24日)

(1)決議通過，修訂內部控制制度與101年度稽核計畫，將「適用國際會計準則之管理」及「會計專業判斷程序、會計政策與估計變動之流程等」與「薪資報酬委員會運作之管理」等納入內部控制作業及101年度稽核計畫應稽核項目中。

第十五屆第十一次董事會：(101年03月28日)

(1)承認總公司金融機構存款之公司印信保管人異動案。

(2)承認本公司曾文良助理經理以個人身份被提名擔任國精化學(股)公司獨立董事案。

(3)決議通過本公司簽證會計師獨立性評估案。

(4)決議通過聘任林武忠為總經理辦公室協理案。

(5)決議通過訂定受理股東提案權之相關作業事宜案，受理股東就101年股東常會之提案，受理期間自民國101年4月13日起自101年4月23日止。

(6)決議通過於民國101年6月22日召開101年股東常會案。

(7)決議通過對凱友投資公司提供銀行保證新台幣6億元新約案。

(8)決議通過對凱友(BVI)投資公司提供銀行保證美金500萬元續約案。

(9)決議通過向華南銀行忠孝東路分行等4家金融機構辦理借款額度新台幣54.7億元、美金100萬元續約案。

(10)決議通過向合作金庫中山分行等6家金融機構辦理借款額度新台幣32.5億元、美金7700萬元新約案。

(11)決議通過100年度「內部控制制度聲明書」。

(12)決議通過本公司為充實營運資金、償還銀行借款或其他因應未來發展之資金需求，擬視市場及公司營運情況，於適當時機選擇以現金增資發行普通股參與發行海外存託憑證、或於國內辦理現金增資之方式籌措資金，並提報股東會討論。

(13)決議通過依金管會新公佈之「公開發行公司取得或處分資產處理準則」修正本公司「取得或處分資產處理程序」案。

(14)決議通過配合主管機關強制實施電子投票暨宣導將董事、監察人之選任修正為候選人提名制，修正本公司「公司章程」案。

- (15)決議通過修正本公司「董事及監察人選舉辦法」案。
- (16)決議通過配合主管機關強制實施電子投票作業，修正本公司「股東會議事規則」案。
- (17)決議通過本公司100年度營業報告書、財務報表。
- (18)決議通過本公司100年度盈餘分派議案，每股配發現金股利1元；股票股利0.7元(本案將續提股東常會通過)。
- (19)決議通過本公司由歷年來部分未分配盈餘提撥轉增資發行新股，每仟股無償配發70股(本案將續提股東常會通過)。
- (20)決議通過修訂本公司「董監事婚喪喜慶及離職賀弔辦法」第六、九條案。

(十三)最近年度及截至年報刊印日止，董事或監察人對董事會通過重要決議有不同意見且有記錄或書面聲明者，其主要內容：無。

#### (十四)與財務報告有關人士辭職解任情形

最近年度及截至年報刊印日止，本公司未有與財務報告有關人士辭職解任情形。



## 四、會計師公費資訊

### (一)會計師公費資訊級距表

會計師事務所名稱	會計師姓名		查核期間	備註
資誠聯合會計師事務所	劉子猛	林姿妤	100.1.1-100.12.31	

金額單位：新臺幣千元

金額級距		公費項目	審計公費	非審計公費	合計
1	低於2,000千元				
2	2,000千元(含) 4,000千元				
3	4,000千元(含) 6,000千元				
4	6,000千元(含) 8,000千元			✓	✓
5	8,000千元(含) 10,000千元				
6	10,000千元(含)以上		✓		✓

(二)給付簽證會計師、簽證會計師所屬事務所及其關係企業之非審計公費占審計公費之比例達四分之一以上者，應揭露審計與非審計公費金額及非審計服務內容：本公司本年度非審計公費占審計公費之比例為53.54%。

金額單位：新臺幣千元

會計師事務所名稱	會計師姓名	審計公費	非審計公費					會計師查核期間	備註
			制度設計	工商登記	人力資源	其他	小計		
資誠聯合會計師事務所	劉子猛 林姿妤	11,696	0	782	0	5,480	6,262	100.1.1-100.12.31	導入IFRS之輔導公費、盈轉及公司債覆核費用

(三)更換會計師事務所且更換年度所支付之審計公費較更換前一年度之審計公費減少者，應揭露更換前後審計公費金額及原因：本公司並未更換會計師事務所。

(四)審計公費較前一年度減少達百分之十五以上者，應揭露審計公費減少金額、比例及原因：無此情形。

五、更換會計師資訊：本公司在最近二年度及其期後期間無更換會計師情事。

六、公司之董事長、總經理、負責財務或會計事務之經理人，最近一年內曾任職於簽證會計師所屬事務所或其關係企業者：無。

## 七、董事、監察人、經理人及持股比例超過百分之十之股東股權移轉及股權質押變動情形

### (一)變動情形

單位：股

職 稱	姓 名	100年度		101年度截至4月30日止	
		持有股數 增(減)數	質押股數 增(減)數	持有股數 增(減)數	質押股數 增(減)數
董事 (法人股東)	高權投資(股)公司	11,039,114	(47,300,000)	0	0
董事長 (法人代表)	高清愿(註1)	5,823	0	0	0
常務董事 (法人股東)	九福投資(股)公司	865,107	0	0	0
常務董事 (法人代表)	鄭高輝(註1)	1,549,221	0	0	0
常務董事兼總裁	林蒼生	2,211,978	0	(51,000)	0
董事 (法人股東)	泰伯投資(股)公司	1,094,482	0	0	0
董事 (法人代表)	吳平治(註1)	1,742,661	0	(80,000)	0
董事	侯博明	6,688,799	0	0	0
董事	劉秀忍	3,993,693	0	0	0
董事	吳英仁	385,392	0	0	0
董事 (法人股東)	永原投資(股)公司	333,854	(2,000,000)	0	0
董事 (法人代表)	吳中和(註1)	924,085	(1,400,000)	0	0
董事	侯博裕	5,836,156	0	0	0
董事兼總經理 (法人代表)	羅智先(註1)	124,757	0	0	0
監察人	陳國慶	1,989,381	0	0	0
監察人 (法人股東)	超志投資(股)公司	676,406	0	0	0
監察人 (法人代表)	郭鵬志(註1)	(1,890)	0	(415)	0
監察人	鄧潤澤	275,434	0	0	0
副總裁	林隆義	84,379	0	0	0
副總經理	鐘慶宗	601	0	0	0
副總經理	顏博榮	(39,579)	0	(15,000)	0
副總經理	李華揚	0	0	0	0
副總經理	謝志鵬	0	0	0	0
副總經理	楊文隆	0	0	0	0
副總經理	蘇崇銘	0	0	0	0
副總經理	殷建禮	10,290	0	0	0
副總經理	黃瑞典	2,147	0	0	0

職 稱	姓 名	100年度		101年度截至4月30日止	
		持有股數 增(減)數	質押股數 增(減)數	持有股數 增(減)數	質押股數 增(減)數
副總經理	吳進嵩	0	0	0	0
副總經理	盧榮宏	0	0	0	0
協理	陳乾璋	0	0	0	0
協理	楊福山	12,705	0	0	0
協理	池內千尋	0	0	0	0
協理	王瑞陞	0	0	0	0
協理	余穎昌	0	0	0	0
協理	曾啟智	0	0	0	0
協理	劉宗宜	0	0	0	0
協理	王家全	1,258	0	0	0
協理	鄭文欽	10,600	0	0	0
協理	賴富榮	0	0	0	0
協理	黃釗凱	0	0	0	0
協理	柴佳明	0	0	0	0

註1：高清愿先生及羅智先先生為高權投資(股)公司法人代表；鄭高輝先生為九福投資(股)公司法人代表；吳平治先生為泰伯投資(股)公司法人代表；吳中和先生為永原投資(股)公司法人代表；郭鵬志先生為超志投資(股)公司法人代表。

## (二)股權移轉相對人為關係人資訊

姓名	股權移轉原因	交易日期	交易相對人	交易相對人與公司、董事、監察人及持股比例超過百分之十股東之關係	股 數	交易價格
林蒼生	贈與	100.03.23	林怡吟	女	59,000	39.35
林蒼生	贈與	101.02.20	林怡吟	女	51,000	43.10
羅智先	贈與	100.03.09	羅席愛	女	59,000	38.40
吳英仁	贈與	100.03.11	莊柏峯	外甥	110,000	38.05
吳英仁	贈與	100.03.11	莊旭峯	外甥	110,000	38.05
吳英仁	贈與	100.03.11	黃惠敏	外甥女	110,000	38.05
吳英仁	贈與	100.03.11	黃榮河	妹婿	110,000	38.05
吳英仁	贈與	100.03.11	吳柏良	姪子	220,000	38.05
吳英仁	贈與	100.03.15	吳信良	姪子	110,000	38.10
吳英仁	贈與	100.03.15	吳詩婷	姪女	110,000	38.10

(三)股權質押相對人為關係人資訊：無。

## 八、持股比例占前十名之股東，其相互間之關係資料

100年12月31日

姓名	本人持有股份		配偶、未成年子女持有股份		利用他人名義合計持有股份		前十大股東相互間具有財務會計準則公報第六號關係人或為配偶、二親等以內之親屬關係者，其名稱或姓名及關係。		備註
	股數	持股比率	股數	持股比率	股數	持股比率	名稱(或姓名)	關係	
高權投資(股)公司	195,024,359	4.29%	0	0	0	0	高秀玲	董事長	
高權投資(股)公司 代表人：高清愿	102,874	0.00%	104,696	0.00%	0	0	高秀玲 高權投資(股) 公司代表人： 羅智先	女 女婿	
高權投資(股)公司 代表人：羅智先	3,246,388	0.07%	74,525,941	1.64%	0	0	高權投資(股) 公司代表人： 高清愿 高秀玲	岳父 妻	
侯博明	118,168,795	2.60%	0	0	0	0	侯博裕	兄	
大通託管沙烏地阿 拉伯中央銀行投資 專戶	115,566,458	2.54%	0	0	0	0	無	無	
侯博裕	103,105,436	2.27%	0	0	0	0	侯博明	弟	
匯豐(台灣)託管 法國巴黎新加坡分 行投資專戶	95,789,144	2.11%	0	0	0	0	無	無	
高秀玲	74,525,941	1.64%	3,246,388	0.07%	0	0	高權投資(股) 公司代表人： 高清愿 高權投資(股) 公司代表人： 羅智先	父 夫	
劉秀忍	70,555,258	1.55%	0	0	0	0	無	無	
英商渣打銀行受託 保管三菱公司投資 專戶	70,075,871	1.54%	0	0	0	0	無	無	
德意志銀行受託皇 家銀行託管 F S 全 球新興專戶	63,626,183	1.40%	0	0	0	0	無	無	
渣打託管梵加德新 興市場股票指數基 金專戶	62,405,837	1.37%	0	0	0	0	無	無	

## 九、公司、公司之董事、監察人、經理人及公司直接或間接控制之事業對同一轉投資事業之持股數與綜合持股比例

100年12月31日

單位：股

轉投資事業	本公司投資		董事、監察人、經理人及直接或間接控制事業之投資		綜合投資	
	股數	持股比例	股數	持股比例	股數	持股比例
President Global Corp.	500,000	100.00%	0	0.00%	500,000	100.00%
President International Trade & Investment Corp.	10,700	100.00%	0	0.00%	10,700	100.00%
統一棒球隊(股)公司	30,000	100.00%	0	0.00%	30,000	100.00%
統樂開發事業(股)公司	98,885,256	61.80%	61,114,744	38.20%	160,000,000	100.00%
統上開發建設(股)公司	27,000,000	100.00%	0	0.00%	27,000,000	100.00%
凱友投資(股)公司	379,705,428	100.00%	0	0.00%	379,705,428	100.00%
統合開發(股)公司	72,120,000	72.12%	27,880,000	27.88%	100,000,000	100.00%
Cayman President Holdings Ltd.	156,136,000	100.00%	0	0.00%	156,136,000	100.00%
統圓事業(股)公司	3,000,000	100.00%	0	0.00%	3,000,000	100.00%
統正開發(股)公司	445,500,000	40.50%	654,500,000	59.50%	1,100,000,000	100.00%
統一生機開發(股)公司	2,833,333	56.67%	2,166,667	43.33%	5,000,000	100.00%
統昶行銷(股)公司	6,521,090	20.00%	26,084,362	80.00%	32,605,452	100.00%
統一數網(股)公司	6,500,000	100.00%	0	0.00%	6,500,000	100.00%
統一夢公園生活事業(股)公司	6,100,000	100.00%	0	0.00%	6,100,000	100.00%
凱南投資(股)公司	253,000,000	100.00%	0	0.00%	253,000,000	100.00%
統義玻璃工業(股)公司	36,000,000	100.00%	0	0.00%	36,000,000	100.00%
統一速邁自販(股)公司	25,000,000	100.00%	0	0.00%	25,000,000	100.00%
統一百華(股)公司	48,000,000	30.00%	112,000,000	70.00%	160,000,000	100.00%
南聯國際貿易(股)公司	99,999,380	99.99%	0	0.00%	99,999,380	99.99%
統一精工(股)公司	13,046,358	18.89%	55,858,816	80.87%	68,905,174	99.76%
統健實業(股)公司	11,741,998	97.85%	0	0.00%	11,741,998	97.85%
統一速達(股)公司	20,000,000	20.00%	70,000,000	70.00%	90,000,000	90.00%
統一國際開發(股)公司	900,094,230	68.03%	121,716,000	9.20%	1,021,810,230	77.23%
統一開發(股)公司	108,000,000	30.00%	144,000,000	40.00%	252,000,000	70.00%
捷盟行銷(股)公司	5,144,000	20.00%	11,574,000	45.00%	16,718,000	65.00%
德記洋行(股)公司	59,692,047	63.17%	1,105,601	1.17%	60,797,648	64.34%
統仁藥品(股)公司	51,000	51.00%	10,000	10.00%	61,000	61.00%
金財通商務科技服務(股)公司	675,000	5.00%	7,200,000	53.33%	7,875,000	58.33%
台灣神隆(股)公司	239,371,221	37.94%	82,707,386	13.10%	322,078,607	51.04%
統清(股)公司	6,120,000	51.00%	0	0.00%	6,120,000	51.00%
統一東京(股)公司	10,200,000	51.00%	0	0.00%	10,200,000	51.00%
統奕包裝(股)公司	20,372,316	50.59%	0	0.00%	20,372,316	50.59%
統萬(股)公司	6,000,000	50.00%	0	0.00%	6,000,000	50.00%

## 九、公司、公司之董事、監察人、經理人及公司直接或間接控制之事業對同一轉投資事業之持股數與綜合持股比例(續)

100年12月31日

單位：股

轉投資事業	本公司投資		董事、監察人、經理人及直接或間接控制事業之投資		綜合投資	
	股數	持股比例	股數	持股比例	股數	持股比例
統一星巴克(股)公司	7,127,558	20.00%	10,691,337	30.00%	17,818,895	50.00%
統欣生物科技(股)公司	3,235,000	50.00%	0	0.00%	3,235,000	50.00%
統一實業(股)公司	719,357,425	45.55%	68,344,096	4.33%	787,701,521	49.88%
統一超商(股)公司	471,996,430	45.40%	10,070,860	0.97%	482,067,290	46.37%
家福(股)公司	137,511,893	20.50%	130,801,027	19.50%	268,312,920	40.00%
大統益(股)公司	47,991,477	30.00%	12,235,598	7.65%	60,227,075	37.65%
統一綜合證券(股)公司	355,965,142	27.71%	109,284,226	8.51%	465,249,368	36.22%
維力食品工業(股)公司	6,660,000	33.30%	0	0.00%	6,660,000	33.30%
光泉牧場(股)公司	31,252,839	31.25%	0	0.00%	31,252,839	31.25%
裕國冷凍冷藏(股)公司	35,748,710	29.93%	0	0.00%	35,748,710	29.93%
安源通訊(股)公司	9,875,060	13.81%	8,479,892	11.86%	18,354,952	25.67%
太子建設開發(股)公司	113,459,864	10.45%	131,512,413	12.11%	244,972,277	22.56%
萬通票券金融(股)公司	78,209,035	14.46%	19,683,307	3.64%	97,892,342	18.10%
統一證券投資信託(股)公司	561,600	1.60%	4,771,740	13.59%	5,333,340	15.19%
中華職棒事業(股)公司	6,000	14.29%	0	0.00%	6,000	14.29%
坤基創業投資(股)公司	6,666,667	6.67%	6,666,667	6.66%	13,333,334	13.33%
光大穀物(股)公司	1,212,944	12.13%	0	0.00%	1,212,944	12.13%
萊爾富國際(股)公司	13,750,831	7.41%	0	0.00%	13,750,831	7.41%
高雄捷運(股)公司	20,000,000	2.00%	40,000,000	4.00%	60,000,000	6.00%
開發國際投資(股)公司	27,000,000	2.48%	27,000,000	2.48%	54,000,000	4.95%
光泉食品(股)公司	1,069,200	3.96%	0	0.00%	1,069,200	3.96%
全球創業投資(股)公司	3,800,000	3.16%	0	0.00%	3,800,000	3.16%
漢通創業投資(股)公司	3,759,852	2.84%	0	0.00%	3,759,852	2.84%
Emivest Aerospace Corp.	828,476	1.11%	828,476	1.11%	1,656,952	2.22%
海外投資開發(股)公司	1,000,000	1.11%	0	0.00%	1,000,000	1.11%






# CAPITAL OVERVIEW

## 募資情形

- 56 > 一、資本及股份
- 56 > (一) 股本來源
- 57 > (二) 股東結構
- 58 > (三) 股權分散情形
- 59 > (四) 主要股東名單
- 59 > (五) 最近二年度每股市價、淨值、盈餘、股利及相關資料
- 60 > (六) 公司股利政策及執行狀況
- 60 > (七) 本次股東會擬議之無償配股對公司營業績效及每股盈餘之影響
- 61 > (八) 員工分紅及董事、監察人酬勞
- 61 > (九) 公司買回本公司股份情形
- 62 > 二、公司債辦理情形
- 66 > 三、特別股、海外存託憑證、員工認股權憑證及併購或受讓他公司股份發行新股之辦理情形
- 66 > 四、資金運用計劃執行情形



# ANNUAL REPORT 2011



# 一、資本及股份

## (一) 股本來源

### 1. 已發行股份

101年4月30日

年月	發行價格	核定股本		實收股本		備註			
		股數 (股)	金額 (新台幣元)	股數 (股)	金額 (新台幣元)	股本來源		以現金以外 之財產抵 充股款者	其他
76.10	10	289,951,740	2,899,517,400	289,951,740	2,899,517,400	未分配盈餘增資 資本公積轉增資	371,733,000元 49,564,400元	無	761014(76)台財證(一)第01031號 761123經(76)商58945號
77.09	10	347,942,100	3,479,421,000	347,942,100	3,479,421,000	未分配盈餘增資 資本公積轉增資	492,918,000元 86,985,600元	無	770814(77)台財證(一)第08806號 771029(77)經33153號
78.10	10	416,390,849	4,163,908,490	416,390,849	4,163,908,490	未分配盈餘增資 資本公積轉增資	614,899,070元 69,588,420元	無	780921(78)台財證(一)第01951號 781223經投審(78)工商字第8023號
79.08	10	549,636,000	5,496,360,000	549,636,000	5,496,360,000	未分配盈餘增資 資本公積轉增資	1,249,173,340元 83,278,170元	無	790726(79)台財證(一)第01715號 791207經投審(79)工商字第8306號
80.09	10	643,100,000	6,431,000,000	643,100,000	6,431,000,000	未分配盈餘增資 資本公積轉增資	879,676,400元 54,963,600元	無	800823(80)台財證(一)第02399號 801102經(80)商123659號
81.10	10	771,800,000	7,718,000,000	771,800,000	7,718,000,000	未分配盈餘增資 資本公積轉增資	1,222,690,000元 64,310,000元	無	811015(81)台財證(一)第02665號 811218經(81)商125116號
81.11	10	821,800,000	8,218,000,000	821,800,000	8,218,000,000	現金增資	500,000,000元	無	810904(81)台財證(一)第02290號 820105經(81)商127499號
82.08	10	986,160,000	9,861,600,000	986,160,000	9,861,600,000	未分配盈餘增資 資本公積轉增資	1,479,240,000元 164,360,000元	無	820709(82)台財證(一)第28647號 821007經(82)商120572號
83.07	10	1,183,400,000	11,834,000,000	1,183,400,000	11,834,000,000	未分配盈餘增資 資本公積轉增資	591,776,000元 1,380,624,000元	無	830701(83)台財證(一)第29932號 830829經(83)商112813號
84.07	10	1,538,420,000	15,834,200,000	1,583,420,000	15,384,200,000	未分配盈餘增資 資本公積轉增資	2,603,480,000元 946,720,000元	無	840629(84)台財證(一)第37779號 840822經(84)商112482號
85.08	10	1,846,104,000	18,461,040,000	1,846,104,000	18,461,040,000	未分配盈餘增資 資本公積轉增資	2,846,077,000元 230,763,000元	無	850706(85)台財證(一)第41130號 850924經(85)商字第114515號
86.08	10	2,215,324,800	22,153,248,000	2,215,324,800	22,153,248,000	未分配盈餘增資 資本公積轉增資	3,415,292,400元 276,915,600元	無	860630(86)台財證(一)第51660號 860926經(86)商字第119094號
87.07	10	2,658,389,760	26,583,897,600	2,658,389,760	26,583,897,600	未分配盈餘增資 資本公積轉增資	4,098,350,880元 332,298,720元	無	870623(87)台財證(一)第54840號 870828經(87)商字第087125910號
88.08	10	2,924,228,800	29,242,288,000	2,924,228,800	29,242,288,000	未分配盈餘增資 資本公積轉增資	2,525,470,910元 132,919,490元	無	880623(88)台財證(一)第57435號 880901經(88)商字第088131861號
89.08	10	3,158,167,110	31,581,671,100	3,158,167,110	31,581,671,100	未分配盈餘增資 資本公積轉增資	2,222,413,940元 116,969,160元	無	890713(89)台財證(一)第60239號 890829經(89)商字第089131259號
90.08	10	3,347,657,200	33,476,572,000	3,347,657,200	33,476,572,000	未分配盈餘增資 資本公積轉增資	1,831,737,550元 63,163,350元	無	900620(90)台財證(三)第139435號 900906經(90)商字第0900136004號
91.04	10	3,341,986,200	33,419,862,000	3,341,986,200	33,419,862,000	庫藏股員回減資	56,710,000元	無	910107(90)台財證(三)第179198號
91.08	10	3,442,245,800	34,422,458,000	3,442,245,800	34,422,458,000	未分配盈餘增資	1,002,596,000元	無	910711台財證一字第0910138403號 910913經授商字第09101374790號
92.03	10	3,424,386,800	34,243,868,000	3,424,386,800	34,243,868,000	庫藏股員回減資	178,590,000元	無	920331經授商字第09201091780號
92.10	10	3,424,386,800	34,243,868,000	3,395,097,800	33,950,978,000	庫藏股員回減資	292,890,000元	無	920509台財證三字第0920121101號 920708台財證三字第0920131839號 921020經授商字第09201293960號

## (一) 股本來源(續)

101年4月30日

年月	發行價格	核定股本		實收股本		備註			
		股數 (股)	金額 (新台幣元)	股數 (股)	金額 (新台幣元)	股本來源		以現金以外 之財產抵 充股款者	其他
93.03	10	3,424,386,800	34,243,868,000	3,375,384,800	33,753,848,000	庫藏股買回減資	197,130,000元	無	921219台財證三字第09210160217號 930322經授商字第09301045320號
94.12	10	3,424,386,800	34,243,868,000	3,354,125,800	33,541,258,000	庫藏股買回減資	212,590,000元	無	941121金管證二字第0940152992號 950105經授商字第09501001530號
96.08	10	4,800,000,000	48,000,000,000	3,555,373,348	35,553,733,480	未分配盈餘增資	2,012,475,480元	無	960716金管證一字第0960036627號 960912經授商字第09601220080號
97.08	10	4,800,000,000	48,000,000,000	3,733,142,015	37,331,420,150	未分配盈餘增資	1,777,686,670元	無	970709金管證一字第0970034224號 970917經授商字第09701237960號
98.08	10	4,800,000,000	48,000,000,000	3,897,400,264	38,974,002,640	未分配盈餘增資	1,642,582,490元	無	980709金管證發字第0980034094號 980904經授商字第09801201120號
99.08	10	4,800,000,000	48,000,000,000	4,287,140,290	42,871,402,900	未分配盈餘增資	3,897,400,260元	無	990705金管證發字第0990034474號 990903經授商字第09901201530號
100.08	10	4,800,000,000	48,000,000,000	4,544,368,707	45,443,687,070	未分配盈餘增資	2,572,284,170元	無	1000706金管證發字第1000031177號 1000902經授商字第10001204390號

## 2. 股份種類

股份 種類	核定股本			備註
	流通在外股份(股)	未發行股份(股)	合計(股)	
普通股	4,544,368,707	255,631,293	4,800,000,000	屬上市公司股票

3. 總括申報制度相關資訊：無。

## (二) 股東結構

100年12月31日

股東結構 數量	政府機構	金融機構	其他法人	個人	外國機構及外人	合計
人數	29	12	437	126,443	775	127,696
持有股數	171,693,757	58,342,871	595,420,399	1,637,209,402	2,081,702,278	4,544,368,707
持股比例	3.78%	1.28%	13.10%	36.03%	45.81%	100.00%

### (三)股權分散情形

#### 1.普通股(每股面額新台幣十元)

100年12月31日

持 股 分 級	股 東 人 數	持 有 股 數	持 股 比 例
1至999	58,916	16,337,338	0.36%
1,000至5,000	44,630	95,561,480	2.10%
5,001至10,000	10,555	70,386,687	1.55%
10,001至15,000	5,598	66,661,849	1.47%
15,001至20,000	1,651	28,348,975	0.62%
20,001至30,000	2,267	53,982,920	1.19%
30,001至50,000	1,440	54,400,719	1.20%
50,001至100,000	1,090	73,619,448	1.62%
100,001至200,000	524	70,847,427	1.56%
200,001至400,000	303	85,722,171	1.89%
400,001至600,000	148	72,275,364	1.59%
600,001至800,000	101	70,166,923	1.54%
800,001至1,000,000	51	45,476,847	1.00%
1,000,001以上	422	3,740,580,559	82.31%
合 計	127,696	4,544,368,707	100.00%

2.特別股：本公司並未發行特別股。

#### (四)主要股東名單

100年12月31日

主要股東名稱	股份 持有股數	持 股 比 例
高權投資股份有限公司	195,024,359	4.29%
侯博明	118,168,795	2.60%
大通託管沙烏地阿拉伯中央銀行投資專戶	115,566,458	2.54%
侯博裕	103,105,436	2.27%
匯豐（台灣）託管法國巴黎新加坡分行投資專戶	95,789,144	2.11%
高秀玲	74,525,941	1.64%
劉秀忍	70,555,258	1.55%
英商渣打銀行受託保管三菱公司投資專戶	70,075,871	1.54%
德意志銀行受託皇家銀行託管FS全球新興專戶	63,626,183	1.40%
渣打託管梵加德新興市場股票指數基金專戶	62,405,837	1.37%

#### (五)最近二年度每股市價、淨值、盈餘、股利及相關資料

單位：新台幣元 / 股

項 目	年 度		99年度	100年度	101年度截至 3月31日
	最 高	最 低	43.90	49.30	46.00
每股市價	最 低		31.90	36.00	40.25
	平 均		37.58	41.19	43.67
	分 配 前		16.32	16.14	16.85
每股淨值	分 配 後		14.08	16.14	16.85
	加權平均股數（仟股）		4,544,369	4,544,369	4,544,369
每股盈餘	每股盈餘	追溯前	2.55	2.08	0.67
		追溯後	2.40	2.08	0.67
	現金股利		1.4	(註4)	-
每股股利	無償配股	盈餘配股	0.6	(註4)	-
		資本公積配股	-	(註4)	-
	累積未付股利		-	-	-
投資報酬分析	本益比（註1）		14.74	19.80	-
	本利比（註2）		26.84	(註4)	-
	現金股利殖利率(註3)		3.73%	(註4)	-

註 1：本益比 = 當年度每股平均收盤價 / 每股盈餘。

註 2：本利比 = 當年度每股平均收盤價 / 每股現金股利。

註 3：現金股利殖利率 = 每股現金股利 / 當年度每股平均收盤價。

註 4：本公司民國100年度盈餘分配議案尚未經股東會議決通過。

## (六)公司股利政策及執行狀況

### 1.股利政策

本公司所處產業環境多變，企業生命週期正值穩定成長階段，董事會對於盈餘分派議案之擬具，應考慮公司未來之資本支出預算及資金之需求，並衡量以盈餘支應資金需求之必要性，以決定盈餘保留或分派之數額及以現金方式分派股東紅利之金額。

本公司每年決算如有盈餘，除依法提繳營利事業所得稅、彌補以往年度虧損外，如尚有餘額，應先提法定盈餘公積百分之十，並依法提列或回轉特別盈餘公積後，為本期可分配數，再加計上年度累積未分配盈餘後，為累積可分配盈餘，股東紅利應為累積可分配盈餘之50%至100%，現金股利比率不低於當年度股利分配總額之30%，由董事會擬具盈餘分派議案，提請股東會決議後分派之。但其中分派董監事酬勞訂為本期可分配數2%，員工紅利不得少於本期可分配數0.2%。

### 2.執行狀況

民國100年度本公司盈餘分派案，業經董事會擬訂如下：

普通股股利：每股分派現金股利1.0元，股票股利0.7元，俟股東常會決議通過後，另訂除權(息)基準日。

## (七)本次股東會擬議之無償配股對公司營業績效及每股盈餘之影響

依證期局89年2月1日(89)台財證(一)字第00371號函規定，因本公司原未編製並公告101年財務預測，故毋需揭露此資訊。

## (八)員工分紅及董事、監察人酬勞

### 1. 公司章程所載員工分紅及董事、監察人酬勞之成數或範圍：

本公司每年決算如有盈餘，除依法提繳營利事業所得稅、彌補以往年度虧損外，如尚有餘額，應先提法定盈餘公積百分之十，並依法提列或回轉特別盈餘公積後，為本期可分配數，再加計上年度累積未分配盈餘後，為累積可分配盈餘，股東紅利應為累積可分配盈餘之50%至100%，現金股利比率不低於當年度股利分配總額之30%，由董事會擬具盈餘分派議案，提請股東會決議後分派之。但其中分派董監事酬勞訂為本期可分配數2%，員工紅利不得少於本期可分配數0.2%。

### 2. 100年度估列員工紅利及董事、監察人酬勞金額之估列基礎、配發股票紅利之股數計算基礎及實際配發金額若與估列數有差異時之會計處理：

本公司民國100年度員工紅利及董監酬勞估列金額係以截至當期止之稅後淨利，考量法定盈餘公積等因素後，以章程所定之成數為基礎估列。實際配發金額若與估列數有差異，將調整民國101年度之損益。

### 3. 盈餘分配議案業經董事會通過，尚未經股東會決議者：

董事會通過之擬議配發100年度員工分紅等資訊：

#### (1)配發員工現金紅利、股票紅利及董事、監察人酬勞金額：（單位：新台幣仟元）

員工現金紅利	\$817,572
員工股票紅利	0
董事、監察人酬勞	170,058
合計	<u>\$ 987,630</u>

董事會通過擬議配發之員工紅利及董事、監察人酬勞與民國100年度財務報表認列之金額\$987,819仟元之差異為\$189仟元，主要係估列計算之差異，將於股東會通過後調整於民國101年度之損益中。

#### (2)擬議配發員工股票紅利金額占本期稅後純益及員工紅利總額合計數之比例：無。

#### (3)考慮擬議配發員工紅利及董事、監察人酬勞後之設算每股盈餘：

本期淨利 (單位：新台幣仟元)	\$ 9,447,681
100年度加權平均流通在外股數 (仟股)	4,544,369
設算每股盈餘 (單位：新台幣元)	\$2.08

### 4. 99年度員工分紅及董事、監察人酬勞之配發情形：

99年度員工分紅及董事、監察人酬勞之實際配發情形：（單位：新台幣仟元）

員工現金紅利	\$955,370
員工股票紅利	0
董事、監察人酬勞	196,723
合計	<u>\$1,152,093</u>

上開員工紅利及董事、監察人酬勞之實際配發情形與民國99年度財務報表認列數差異為\$1,575仟元，主要係估列計算之差異，已調整於民國100年度之損益中。

## (九)公司買回本公司股份情形：

100年度及截至年報刊印日止，公司未有買回本公司股份之情形。

## 二、公司債辦理情形(含海外公司債)

公 司 債 種 類		98年度第一期無擔保公司債
發 行 ( 辦 理 ) 日 期		九十八年十二月二十二日
面 額		新台幣壹佰萬元整
發 行 及 交 易 地 點		中華民國證券櫃檯買賣中心
發 行 價 格		依面額十足發行
總 額		本公司債發行總額為新台幣參拾億元整，其中三年期與五年期各新台幣壹拾伍億元整。
利 率		三年期年利率1.23%、五年期年利率1.59%。
期 限		三年期到期日：一〇一年十二月二十二日。 五年期到期日：一〇三年十二月二十二日。
保 證 機 構		無
受 託 人		華南商業銀行信託部
承 銷 機 構		無
簽 證 律 師		郭惠吉
簽 證 會 計 師		林姿妤、王偉臣
償 還 方 法		三年期到期一次還本。 五年期自發行日起屆滿第四、五年底分別還本二分之一。
未 償 還 本 金		新台幣參拾億元整
贖 回 或 提 前 清 償 之 條 款		無
限 制 條 款		無
信用評等機構名稱、評等日期、公司債評等結果		中華信用評等股份有限公司 評等日期：98.11.18 評等結果：twA+
附 其 他 權 利	截至年報刊印日止已轉換(交換或認股)普通股、海外存託憑證或其他有價證券之金額	無
	發行及轉換(交換或認股)辦法	無
	發行及轉換、交換或認股辦法、發行條件對股權可能稀釋情形及對現有股東權益影響	無
	交換標的委託保管機構名稱	無



## 二、公司債辦理情形(含海外公司債)(續)

公 司 債 種 類		99年度第一期無擔保公司債
發 行 ( 辦 理 ) 日 期		九十九年六月二十五日
面 額		新台幣壹佰萬元整
發 行 及 交 易 地 點		中華民國證券櫃檯買賣中心
發 行 價 格		依面額十足發行
總 額		本公司債發行總額為新台幣貳拾貳億元整，其中三年期新台幣柒億元整，五年期新台幣壹拾伍億元整。
利 率		三年期年利率1.22%、五年期年利率1.57%。
期 限		三年期到期日：一〇二年六月二十五日。 五年期到期日：一〇四年六月二十五日。
保 證 機 構		無
受 託 人		台北富邦商業銀行信託部
承 銷 機 構		無
簽 證 律 師		郭惠吉
簽 證 會 計 師		劉子猛、林姿妤
償 還 方 法		三年期到期一次還本。 五年期自發行日起屆滿第四、五年底分別還本二分之一。
未 償 還 本 金		新台幣貳拾貳億元整
贖 回 或 提 前 清 償 之 條 款		無
限 制 條 款		無
信用評等機構名稱、評等日期、公司債評等結果		中華信用評等股份有限公司 評等日期：99.05.14 評等結果：twA+
附 其 他 權 利	截至年報刊印日止已轉換(交換或認股)普通股、海外存託憑證或其他有價證券之金額	無
	發 行 及 轉 換 ( 交 換 或 認 股 ) 辦 法	無
發行及轉換、交換或認股辦法、發行條件對股權可能稀釋情形及對現有股東權益影響		無
交換標的委託保管機構名稱		無

## 二、公司債辦理情形(含海外公司債)(續)

公 司 債 種 類		99年度第二期無擔保公司債
發 行 ( 辦 理 ) 日 期		九十九年十月二十七日
面 額		新台幣壹佰萬元整
發 行 及 交 易 地 點		中華民國證券櫃檯買賣中心
發 行 價 格		依面額十足發行
總 額		新台幣壹拾捌億元整
利 率		固定利率1.23%
期 限		五年期到期日：一〇四年十月二十七日
保 證 機 構		無
受 託 人		台北富邦商業銀行信託部
承 銷 機 構		無
簽 證 律 師		郭惠吉
簽 證 會 計 師		劉子猛、林姿妤
償 還 方 法		自發行日起屆滿第四、五年底各還本二分之一
未 償 還 本 金		新台幣壹拾捌億元整
贖 回 或 提 前 清 償 之 條 款		無
限 制 條 款		無
信用評等機構名稱、評等日期、公司債評等結果		中華信用評等股份有限公司 評等日期：99.09.03 評等結果：twA+
附 其 他 權 利	截至年報刊印日止已轉換(交換或認股)普通股、海外存託憑證或其他有價證券之金額	無
權 利	發 行 及 轉 換 ( 交 換 或 認 股 ) 辦 法	無
發行及轉換、交換或認股辦法、發行條件對股權可能稀釋情形及對現有股東權益影響		無
交換標的委託保管機構名稱		無

## 二、公司債辦理情形(含海外公司債)(續)

公 司 債 種 類	100年度第一期無擔保公司債
發 行 ( 辦 理 ) 日 期	一00年六月十七日
面 額	新台幣壹佰萬元整
發 行 及 交 易 地 點	中華民國證券櫃檯買賣中心
發 行 價 格	依面額十足發行
總 額	新台幣參拾億元整
利 率	固定利率1.43%
期 限	五年期到期日：一0五年六月十七日
保 證 機 構	無
受 託 人	台北富邦商業銀行信託部
承 銷 機 構	無
簽 證 律 師	郭惠吉
簽 證 會 計 師	劉子猛、林姿妤
償 還 方 法	自發行日起屆滿第四、五年底各還本二分之一
未 償 還 本 金	新台幣參拾億元整
贖 回 或 提 前 清 償 之 條 款	無
限 制 條 款	無
信用評等機構名稱、評等日期、公司債評等結果	中華信用評等股份有限公司 評等日期：100.05.09 評等結果：twA+
附 其 他 權 利	截至年報刊印日止已轉換(交換或認股)普通股、海外存託憑證或其他有價證券之金額
發 行 及 轉 換 ( 交 換 或 認 股 ) 辦 法	無
發 行 及 轉 換 、 交 換 或 認 股 辦 法 、 發 行 條 件 對 股 權 可 能 稀 釋 情 形 及 對 現 有 股 東 權 益 影 響	無
交 換 標 的 委 託 保 管 機 構 名 稱	無

## 總括申報發行公司債情形

預定募集與發行總額	新台幣壹佰億元整
已募集發行總額 (含各次發行(辦理)日期及發行金額)	98年度第一期無擔保公司債，發行日期98.12.22，發行金額新台幣參拾億元整 99年度第一期無擔保公司債，發行日期99.06.25，發行金額新台幣貳拾貳億元整 99年度第二期無擔保公司債，發行日期99.10.27，發行金額新台幣壹拾捌億元整 100年度第一期無擔保公司債，發行日期100.06.17，發行金額新台幣參拾億元整
總括申報餘額	新台幣壹佰億元整
未辦理部分預定發行期間	無

三、特別股、海外存託憑證、員工認股權憑證及併購或受讓他公司股份發行新股之辦理情形：無。

#### 四、資金運用計劃執行情形

##### (一)計劃內容

1. 前各次發行或私募有價證券尚未完成或最近三年內已完成且計劃效益尚未顯現者：無。

2. 前各次發行或私募有價證券計劃內容：

計劃項目	發行種類	發行日期	期間	發行金額	預定資金運用進度
償還借款	98年度第一期無擔保普通公司債	98.12.22-101.12.22	三年期	新台幣15億元	98年第四季
償還借款	98年度第一期無擔保普通公司債	98.12.22-103.12.22	五年期	新台幣15億元	98年第四季
償還借款	99年度第一期無擔保普通公司債	99.06.25-102.06.25	三年期	新台幣7億元	99年第二季
償還借款	99年度第一期無擔保普通公司債	99.06.25-104.06.25	五年期	新台幣15億元	99年第二季
償還借款	99年度第二期無擔保普通公司債	99.10.27-104.10.27	五年期	新台幣18億元	99年第四季
償還借款	100年度第一期無擔保普通公司債	100.06.17-105.06.17	五年期	新台幣30億元	100年第二季

3. 歷次變更計劃內容、資金之來源與運用、變更原因、變更前後效益及變更計劃提報董事會之日期：無。

##### (二)執行情形

執行進度：前98年度第一期無擔保普通公司債、前99年度第一期無擔保普通公司債、前99年度第二期無擔保普通公司債與前100年度第一期無擔保普通公司債皆依預定進度100%執行資金之運用。





# OPERATION HIGHLIGHTS

## 營運概況

- 70 > 一、業務內容
- 70 > (一) 業務範圍
- 71 > (二) 產業概況
- 73 > (三) 技術及研發概況
- 75 > (四) 長、短期業務發展計畫
- 76 > 二、市場及產銷概況
- 76 > (一) 市場分析
- 84 > (二) 主要產品之重要用途及產製過程
- 88 > (三) 主要原料之供應狀況
- 88 > (四) 最近二年度占進(銷)貨總額百分之十以上之客戶名稱  
及其進(銷)貨金額與比例
- 89 > (五) 最近二年度生產量值表
- 90 > (六) 最近二年度銷售量值表
- 91 > 三、人力資源
- 93 > 四、環保支出資訊
- 94 > 五、勞資關係
- 96 > 六、重要契約

# ANNUAL REPORT 2011



## 一、業務內容

### (一)業務範圍

#### 1. 所營業務的主要內容及其營業比重

事業部別	主要產品	營業比重
食糧群：		
大宗食材部	黃豆、黃豆粉、玉米、小麥等大宗食糧。	14.32%
飼料部	各類畜產飼料（如豬、牛、雞、鴨、鵝、狗飼料等）。	9.08%
水產部	各類水產飼料（如鰻、蝦、鱸、蛙、魚飼料等）。	1.97%
麵粉部	麵粉、麥片及其副產品。	3.11%
速食群：		
油脂部	各種食用油	0.69%
食品部	速食麵、速食冬／米粉、麵條等。	10.51%
乳飲群：		
綜合飲料部	各類果汁、礦泉水、機能飲料等。	2.82%
茶飲料部	茶飲料。	14.65%
乳品部	鮮奶、調味奶、豆奶、醃酵奶、優酪乳、布丁等。	20.13%
咖啡部	咖啡飲料、咖啡豆。	3.22%
代理品牌組	品牌代理業務。	1.38%
綜合食品群：		
肉品部	肉類加工製品。	1.83%
醬油暨調味品部	醬油、醬品、調味料。	2.12%
冷凍調理食品部	冷凍調理食品（如水餃、火鍋餃、包子、丸類及鮮食等）。	1.16%
冰品事業部	各式冰品（如冰淇淋、冰棒等）及代理各國冰品。	1.15%
國際部	國際貿易業務	1.33%
保健群：		
保健食品部	機能性健康食品。	0.71%
麵包部	麵包、蛋糕、中式、西式及港式點心、冷凍麵糰等。	6.86%
現烤烘焙業務組	現烤烘焙產品	0.01%
其他：		2.95%

#### 2. 計畫開發之新產品

本公司因應食品市場之快速變化，一直致力於新產品的開發。

本年度預計開發之品項如下：

類別	預計開發之品項
飼料方面	倍能高級寵物飼料
油脂方面	高油酸芥花油及原裝進口橄欖油。
保健食品方面	特殊營養奶粉研發及雞精升級
糕點方面	伴手禮商品
冷凍調理食品方面	盒裝高價位雞腿塊系列產品
麵粉方面	麥典QQ麵包粉、歐式麵包專用粉、勁強麵包粉的系列產品



## (二)產業概況

### 1. 總體經濟環境

100年我國經濟成長率為4.04%，消費者物價指數上升1.42%，第一季雖延續99年的成長力道，但接踵而來的日本311地震、歐洲債信危機、中國大陸緊縮貨幣供給、美國經濟不如預期、以及99年基期墊高等因素，均影響了第二季至第四季的成长率，其中，民間消費實質成長率達3.40%、民間投資則衰退2.75%、出口成長5.42%、進口僅成長0.49%。

### 2. 食品產業現況與發展

依據食品工業研究所估算，100年台灣食品業受塑化劑事件影響，產值約5,970億元，只比99年成長0.52%，但仍創下9年以來的最高峰。產值成長的原因，除與國際原物料價格漲升連動外，景氣與消費回溫、廠商紛紛投入新產品及新市場開發，均扮演了相當關鍵的角色。

100年食品業面臨了：新台幣匯率不穩、環保與食品安全議題升溫、工資上漲、人力供給短缺、全球糧食供應缺口擴大、與原物料成本的急漲急跌等六大趨勢的挑戰。

國際原物料的產量與價格受氣候異常現象加劇、新興市場糧食需求旺盛、生質能源需求擴大、和國際資金炒作諸多因素影響，廠商除可能因原料短缺而喪失銷售機會，也可能因原物料成本增加而壓縮獲利空間。此外，第四季雖為食品業傳統旺季，但受到景氣趨緩影響，食品廠商的經營多偏向保守。業者更應藉此思考自身的核心能力和關鍵成功因素，以持續強化競爭優勢，方能在洪流中屹立不搖。

面對未來的眾多挑戰，國內食品業者將繼續朝向生產優質特色產品的方向發展，以加強競爭力。經營策略則朝多元化發展，例如結合通路、休閒娛樂、觀光景點、餐飲等，以增強經營績效。

食品工業研究所預測101年我國整體食品產值為6,147億元，較100年成長2.96%。食品業者除應持續關注人口結構與消費者行為變化的議題之外，台灣國民旅遊與大陸來台觀光的蓬勃發展，也為食品與餐飲產業帶來可觀的潛在商機。

### 3. 產業上、中、下游之關聯性

食品工業因受市場範圍、資源限制、溫控條件與保存期限等因素影響，屬內需型民生產業，然因進入門檻障礙相對較低，可謂是高度競爭的成熟產業；加上食品廠商在上游原料供應的掌握度逐漸下滑、以及消費者對食品價格與安全性的敏感度提高，使得成本轉嫁更形不易。

若由價值鏈檢視，零售通路業者為增加利潤來源，發展高毛利的自有品牌商品勢不可擋；不但壓低食品製造廠商的產品售價、更進一步排擠食品廠商產品可陳列的貨架空間，食品製造遂成為整個食品工業價值鏈中，附加價值最被擠壓的一環。

面對未來的成本上漲壓力，食品製造廠商必須藉由產品、服務的加值，及供應鏈整合來提升價值、增加彈性及降低成本衝擊，強化競爭優勢。除透過政府協助平抑原物料價格，緩和食品價格上漲對民生消費的影響外，廠商也透過與同業發展「競合」的策略聯盟關係，強化向上整合及橫向整合的能量，並利用聯合採購強化對原物料的供應與價格的掌控。另一方面，更積極與下游客戶發展製販同盟的夥伴關係，從通路端洞悉消費者潛在需求、掌握消費性產品發展趨勢，或藉由自身研發與製造優勢，協助通路發展自有品牌，共創雙贏。

## 4. 產品發展趨勢及競爭情形

### (1) 產品發展趨勢

近年來國內市場消費習性出現兩極化發展，單身族群及外食商機興起，通膨蠢蠢欲動及實質平均薪資縮水，安全、便利、健康與經濟（物超所值），勢必成為台灣食品產業的產品深耕方向。

### (2) 產品競爭情形

- ①商業飼料：目前國內畜水產飼料市場近乎飽和，各大廠均積極展開一條龍模式運作優勢，並透過海外布局以擴大規模，調節資源。結合專業研發與技術服務團隊之高附加價值飼料仍有發展空間。
- ②製粉市場：麵粉廠以內銷為主，但市場呈現供過於求的狀況，加上麵粉產品本身差異不大，製粉業者在一般用粉採取成本領導的競爭策略，以價格取勝，搶佔市場；而在專用粉方面則採取差異化競爭策略，積極發展技術及服務導向的客製化產品，提升獲利能力。
- ③食用油脂：衛生署100年3月已正式公告需明確規範調合油含量與油品命名的規範，整體食用油市場中居主流的調合油規模佔比將萎縮，純油品市場整裝待發、高附加價值的認證油市場有機會後勢看漲，「健康優質」仍是食用油未來競爭的趨勢。
- ④速食麵：整體產業發展成熟，市場競爭態勢也相當穩定。品牌精耕、產品結構優化與價值提升是業者維繫獲利能力與穩健成長的戰略應用；而朝食材開發應用則是突破規模限制的發展方向。
- ⑤非酒精性飲料：具機能性功效的茶飲產品已逐漸退燒，市場趨勢正逐漸回歸素材簡單、訴求清晰的純茶上，此外，廠商競相投入與有效行銷操作，也帶動了100年度市場的成長。聚焦品牌及品項精耕會是廠商長期策略發展的努力方向。
- ⑥烘焙食品：以競爭態勢而言，新類型專業現烤麵包店陸續萌芽展店；大型烘焙廠引進新技術與供應鏈優勢，持續開拓新通路，並深耕品牌經營；區域小型加工麵包廠亦漸具規模，並介入連鎖通路經營；連鎖通路體系如CVS、超市、咖啡連鎖店紛紛投入麵包烘焙或店內現烤門市機制，近期更出現與觀光結合的鳳梨酥販賣店。此外，原料也出現戲劇性變革，市面上紛紛出現以米為主體的米麵包，整體市場因跨業運作與營運模式創新，供應結構將面臨顛覆、轉型，市場蘊釀重新分配。
- ⑦其他：儘管全球經濟起伏不定，原物料漲跌劇烈，但台灣整體人口結構的變化，未來將以一個人的商機為主流，因此舉凡單身族群、外食族群、老年族群都將是主要消費族群，故，若將此現象回歸食品產業，可發現冷凍食品、鮮食、保健食品將是未來幾年最具成長潛力的品類。

### (三)技術及研發概況

#### 1. 本公司最近二年度及截至年報刊印日止投入之研究發展費用

年度	99年度	100年度	101年度截至4月30日
總費用(千元)	282,420	277,906	95,609

#### 2. 本公司中央研究所近二年研究成果

年度	99年度	100年度	101年度截至4月30日
新產品上市件數	70件	63件	2件
研究報告書	143件	161件	14件
專利權	取得專利	3件	1件
	審核中(累計)	19件	18件

##### (1)產品開發成果

多年來，統一企業除美味食品開發之外，也一直朝著「機能、健康、天然、」方向，引導消費者朝健康飲食觀發展，並擴大提供消費者營養健康的商品。例如我們開發了包括：延伸傳統美味的肉燥罐，超凡綿密口感的金磚土司，天然健康之燕麥穀八寶、高纖燕麥穀奶、養身黑穀粉；結合藥食同源理念的四物雞精、十全雞精、漢方本物；補充營養的魚油、蜂膠；與結合特殊機能素材的健康3D、AB優酪乳、LP33優酪乳等創新產品。

我們也透過機能性素材的篩選、配方設計、製程技術、成份分析、臨床試驗、認證申請等技術發展平台，研發國人各種生活習慣病相關的健康食品，至今通過包括AB優酪乳、低糖高纖豆漿、茶裏王日式無糖綠茶、極品靈芝、特級蜂膠、四物雞精、濃韻阿里山烏龍茶、健康3D 等二十餘項的健康食品認證。

##### (2)技術研究成果

本公司產品別橫跨乳品、飲料、速食調理食品、肉品、冷凍食品、冰品、麵粉、食用油等，歷年不斷地致力於新產品研發和相關技術之創新或引進上，逐步累積了食品核心技術和競爭力，並在市場或產業技術上，皆持續佔有領導地位。也因為歷年來持續投入技術研究，因此造就多項創新性、革命性之領導產品的問世。例如非油炸麵系列、無菌包之滿漢大餐、麵Q湯濃之拉麵道、首創冷藏系列之純喫茶、單細胞回甘技術的茶裏王茶飲料、改善腸胃道之AB優酪乳、保留完整營養的瑞穗極制72 低溫殺菌鮮乳等。

統一企業在生技醫藥技術範疇上更有豐碩的成就。自91年11月開始與成功大學簽約進行生技醫藥方面產學合作，並實際派員設立實驗室，建立各種功能性試驗實驗與機能成分之篩選方法，92年再與國家衛生研究院簽約進行保健食品篩選與開發，95年成立Metamin 研究中心，進駐國家衛生研究院南部研究中心。至今已取得包括保肝、免疫提升、造血機能提升、經痛改善、抗疲勞等六篇專利。

##### ①創新研發技術，賦予商品品質的保證

中央研究所持續創新研發食品科技，除為了賦予商品百分百的品質保證之外，也在提昇產品保健的功能。在品質提昇技術研發成就方面，包括：建立非油炸速食麵配方製程，創立新一代速食麵。建立生乳危害因子監控與源頭管理，掌控穩定乳源品質。建立茶飲料上游製程技術，掌握茶飲料關鍵技術，保持技術持續領先。

在提昇產品保健功能成就上，包括建立低溫除菌技術，保留鮮乳營養。研發輔助調整過敏體質菌種應用之LP33發酵乳與LP33膠囊。建立茶園茶葉自然回甘工法與茶飲料萃取技術，提升茶葉機能成份等。

另外，在分析研究上，建立各項危害因子與有效營養成份檢測技術，例如，農藥殘留檢測，動物性殘留用藥磺胺劑、乙型受體素(瘦肉精)、氯黴素、硝基夫喃及衍生物，生物毒素(黃麴毒素B1.B2.G1.G2.M1、赭麴毒素、伏馬毒素)，三聚氰胺、丙烯醯胺、丙二酚、塑化劑、重金屬、兒茶素、醣類、維生素等。架構起原物料安全衛生之防護網，並確保產品營養成分。

## ②創新加工技術，製造差異化、獨特性、競爭性產品

創新建立各項加工生產技術與製程，例如土司多道壓延新工法、含顆粒燕麥穀奶製造技術、膜過濾除菌技術、水果精油鮮萃冷凝製造技術、低溫茶萃取技術、PET飲料無菌加工製造技術、非油炸麵製程技術等。這些持續增進的加工技術，除了提昇統一企業之製造生產力之外，對整體食品產業之量產製程技術層次提昇上，產生間接之貢獻。

## ③掌握原物料技術，降低產品成本

中央研究所在原料成本控管上，以技術為根，支援原料品質適當規格與第二供應商的建立，破除價格聯合壟斷，擴大採購議價空間。創新成立材料科學技術團隊，逐步建立與掌握在香料、食品包材之專業技術能力。我們掌握基本香料配方與運用調香技術，改採用高倍數香料，減少香料呆料庫存與報廢之成本損失。在包材部分，進行材質解析，提出最適條件，改善用料過度，輕量化包材，除大幅降低產品成本，同時，投入環保包材的研發，為地球環保盡一份心力。在原料價格高漲下，對麵粉資源最適化分配，提高次級粉經濟效益，使原料成本降低，提升市場競爭力。

### 3. 研發投資之計劃

針對以下研發重點項目，將個別列入專案研發運作，預定投入總經費約2億元。

- ①乳品、飲料、速食麵、調理食品、麵包等創新製程與產品之開發。
- ②現有產品品質提升之技術研發。
- ③產品美味機能技術研發。
- ④營養保健機能技術建立與產品開發。
- ⑤營養成分分析技術建立與控管。
- ⑥環保包材及各類機能新素材的導入與應用。

### 4. 未完成(進行中)研發計劃現況

- ①依據公司產品精緻化的策略，研發創新性與消費者需求的產品。為突破技術瓶頸，積極進行加工技術提升任務，例如，開發低溫除菌技術以取代熱加工技術的研發專案，降低食品加工過程之添加物。
- ②持續強化食品原料品質安全保證機制，包括計畫佈建茶葉生產履歷系統、鮮乳之源頭管理，提升原料品質與安全。
- ③生物科技發展投入上，現階段投入預防保健食品開發，透過與國家衛生研究院、成大醫學院等學術單位進行產學合作與技術引進，提高產品的機能性與科學證據，項目包括減重、調節血脂、調節血壓、調節血糖、改善新陳代謝症候群、骨質疏鬆等。陸續將有各種預防保健食品投產上市。
- ④研發設計服務的推廣：中央研究所99年起，為了擴展公司40餘年之研發智慧財產權之效益，將推廣研發設計之服務對象，放大研發的人力與資產的投資報酬，將有計畫的把無形的研發智權轉化成有形的績效營收。民國100年之研發設計服務業務（ODM）業績淨額約新台幣一億元營收，淨利達新台幣2,190萬元，今年仍持續加強努力佈建ODM市場。

### 5. 預計完成量產時間

依據不同產品的上市計畫，進行量產時程安排。

### 6. 未來研發成功主要因素

在正確的策略指導與堅實的技術能力基礎上，研發團隊以市場需求為目標，開發創新性、獨特性與品質優良的產品，期望讓研發產品都可以獲得上市成功。不管是產品設計或技術研究，研發團隊都在嚴謹的專案管理程序下，專案leader掌握了專案的計畫評估、計畫執行與績效考核，並在團隊溝通合作下，完成預定目標。這些都是研發專案成功必須掌握的因素。

## (四)長、短期業務發展計劃

### 1.長期業務發展計劃

本公司將持續運用「一個核心+四個主軸」經營大戰略，以「品牌管理」為戰略核心，以「製造+研發」、「貿易流通」、「通路經營」、「策略聯盟+策略併購」四個主軸為發展方向，積極深耕泛亞洲區域佈局，以「創造公司最大的經營價值」為長期的經營目標。

#### (1) 品牌管理：

除延伸多品牌操作的優勢能力，持續精耕大品牌外，在組織上更提高品牌運作的層級，並洞察消費者的購買行為和消費趨勢，力求讓各大品牌的產品結構與行銷投入更精準，同時強化品牌的核心價值與消費者的認同感，推升與鞏固各大品牌的市場競爭地位。

#### (2) 製造+研發：

致力發揮「製造研發」機能支撐「品牌」核心發展，充分運用世界工廠的中國，佈建艦隊式的製造配置。同時持續研發與引進新生產技術及強化品質的基礎研究，不斷提升工藝水準，增加附加價值。

#### (3) 貿易流通：

本公司目前已在台灣、大陸、印尼、越南、泰國及菲律賓等地佈建營運據點，這些據點不但是行銷的網絡，更將構成全球採購的網絡，未來本公司將有機會扮演歐美等食品公司進入泛亞洲市場的入口平台，廣納天下所有貨物，在此貿易平台上暢流無阻。

#### (4) 通路經營：

除了持續加強製販同盟的夥伴運作，將本公司及合作夥伴的產品向更多消費者推廣，滿足其便利多元的需求外；也致力於流通運作體系效益化，掌握商機精耕，開拓任何可能的新通路、新市場。透過高附加價值的物流體系串聯採購網路、製造網路、行銷網路和零售網路中的每一個據點，有助與主要零售連鎖或全球知名品牌建立策略供應和經銷代理關係。

#### (5) 策略聯盟+策略併購：

旨意加速取得或鞏固各個核心品類的制高點，掌握競爭者無法撼動的市場地位，著眼的是本公司整個泛亞洲市場的宏觀佈局。

### 2.短期業務發展計劃

本公司將展現追求「優質成長」的企圖心，對內強化內部管理運籌，對外則展開全面市場攻擊戰略，積極開疆闢土，善用經濟規模、區域擴張、組織能力與行銷戰術，加強與國際大廠的策略聯盟合作，維持及保障自身的戰略優勢。經營管理的重點包括：

(1) 強化品牌價值：聚焦精耕大品牌與大SKU，以品牌經營創造價值及建立產業地位，擴大市場佔有率。

(2) 提升獲利能力：精練基本功，調整最佳生產效益與最高附加價值之產品組合結構與行銷資源配置。

(3) 尊重市場機制：持續掌握市場訂價能力，維護盤價穩定，加強對利害關係人的掌握度與敏感度。

(4) 嚴守紀律與執行力：貫徹誠實經營理念，落實全球運作管理紀律與策略實踐。

(5) 善盡社會責任：重視公司治理、食品安全、員工福利、工安環保與社會參與。

## 二、市場及產銷概況

### (一)市場分析

1. 主要商品(服務)之銷售地區：本公司主要商品98.73%皆在國內銷售及服務。

2. 近二年度主要產品的市場佔有率(%)

	100年	99年		100年	99年
畜產飼料	8.2	8.5	鮮乳	31.2	32.6
麵粉	12.5	13.7	優酪乳	68.3	59.5
食用油	6.0	11.4	調味乳	47.4	33.2
速食麵	48.4	48.2	調味豆奶	59.5	69.6
醬油	37.3	37.7	布丁	73.7	72.7
咖啡飲料*	22.1	23.6	加工肉品	40.4	38.3
果汁飲料*	19.6	17.3	冷凍調理食品	10.7	10.6
包裝水	23.9	18.9	冰品	14.2	22.2
茶類飲料*	47.0	45.2	雞精	8.1	9.5

\*含常溫及冷藏。

3. 本公司各主要產品市場未來之供需狀況與成長性、競爭利基及發展遠景之有利、不利因素與因應對策：

#### 大宗食材

1. 主要商品之銷售(地區)情形：

(1)主要銷售產品為大宗穀物飼料原料、農業資材。

(2)銷售地區：國內地區。

2. 市場未來之供需狀況與成長性：

美國經濟下滑與就業市場的低迷，導致以出口為主的新興經濟體面臨經濟成長的放緩。展望來年，全球原物料行情在投機、避險資金的推動下，價格波動將更加難以預測，對企業的營運風險也將大增，這對於不斷追求業務穩定成長的大宗食材部來說，將是一項異常艱鉅、且不能迴避的挑戰。長期來看，原物料商品在新興經濟體龐大需求的推升下，將變得越來越稀有，高價也將成為常態，這對於低毛利之大宗物資業務來說，提昇產品附加價值已是必須走的道路，故本公司積極進行業務轉型，於100年底正式退出黃豆聯產品業務，聚焦高毛利商品業務之轉型，以期創造出更高之營運效益

3. 競爭利基及發展遠景之有利、不利因素與因應對策：

(1)競爭利基與有利因素：穀物原料方面：100年3月胜肽蛋白上市推出，以豆粕為原料，並採優良製造技術與工藝，達到產品附加價值的提升，為畜牧業之優良飼料來源，對於產業上下游的掌握度與通路一貫性具有相對優勢；農業資材方面：農肥市場品牌眾多，品質良莠不齊，本公司品牌給予社會觀感的信任，產品實在、品質有保障，提高了農民的使用意願；擁有密集的通路體系，可協助農民進行農產品銷售，間接增加農民使用統一肥料來生產優質農產品的意願，並創造雙贏。

(2)不利因素與因應對策：新興經濟體崛起，原物料消費需求量持續增加，但氣候異常導致供給之穩定性降低，供需的不協調將增添穀物商品價格之不確定性；美國經濟衰退與歐債問題未解，全球投資、避險資金湧入原物料商品，價格波動性加劇。針對上述不利因素，本公司之因應對策：進行業務轉型，針對穀物原料進行技術研究與開發，提升穀物營養價值，創造更高之附加價值，提供用戶更具使用效益之優質原物料。

## 畜產飼料

### 1. 主要商品之銷售(地區)情形：

- (1)主要銷售商品為豬、雞、鴨、鵝、牛、犬、貓等畜產飼料及寵物食品。
- (2)銷售地區：國內地區。

### 2. 市場未來之供需狀況與成長性：

未來畜產飼料產業同時面臨風險與轉機。風險方面，台灣在WTO架構下全面開放農產品進口，整體市場已受衝擊；原料帶動飼料價格劇烈波動，但終端禽畜產品易受進口肉品及經濟景氣循環影響，導致國產肉品市場價格不確定；飼料經營方面，國際穀物價格波動劇烈，台幣升貶值幅度亦大，原料成本掌握難度增高。轉機方面，附加價值高的牛飼料與TMR在國內鮮乳需求激增的情況下，仍有發展空間；寵物食品隨經濟成長與社會家庭型態轉變仍穩步發展；精料與豬飼料在產品性能價格比積極改善下，市佔率將持續提高。

### 3. 競爭利基及發展遠景之有利、不利因素與因應對策：

- (1)競爭利基與有利因素：本公司擴大發展乳牛飼料與TMR（完整平衡日糧），結合專業技術服務團隊，創造產品差異與市場區隔，提升商品與服務價值；「寶多福」寵物食品已成國產第一品牌，延伸發展「倍能」高級寵物飼料，全力提升專業品牌形象，建構品牌價值。
- (2)不利因素與因應對策：玉米、黃豆等主要原料均仰賴進口，獲利易受國際行情變動影響；飼養戶因禽畜產品市場波動及成本增加，財務風險漸高。針對上述不利因素，將研判最佳採購時點，降低採購成本及慎選優質客戶，嚴格控管客戶帳、票期，來降低風險。

## 水產飼料

### 1. 主要商品之銷售(地區)情形：

- (1)主要銷售商品為石斑魚飼料、鰻魚飼料、鱸魚飼料、香魚飼料、蝦飼料、觀賞魚飼料及淡水魚飼料。
- (2)銷售地區：銷售市場以國內市場為主；外銷蝦料主要銷售地區為馬來西亞、印度及東南亞等市場；觀賞魚飼料主要銷售地區除國內市場外，亦出口至歐美、東南亞市場。

### 2. 市場未來之供需狀況與成長性：

國際主要原物料如黃豆、小麥、魚粉價格飆漲，飼料和能源價格提高，造成水產養殖整體系統成本上揚，養殖風險提高。另，天然鰻苗捕獲量不足，鰻魚飼料銷售將面臨瓶頸，成長有限。全球暖化，極端氣候發生頻繁，導致天災不斷，均直接或間接影響到整體養殖相關產業。國外市場因國際原油、原物料大漲及船期不穩定等多項因素，與現有外銷市場當地業者相較，我方競爭優勢不再。但因ECFA效益，國內部分養殖價格趨於穩定，養殖戶對市場多抱持樂觀態度，未來將全力擴展國內石斑魚飼料及其他高經濟魚飼料的經營規模。

### 3. 競爭利基及發展遠景之有利、不利因素與因應對策：

- (1)競爭利基與有利因素：本公司已取得ISO22000的認證，企業及品牌形象佳，易獲消費者認同；運用集團整合，建立聯合共購競價，有效掌控原料成本與品質。台灣水產養殖產品列入ECFA 早收清單，促使台灣水產相關產業更具競爭力。
- (2)不利因素與因應對策：原料高漲、市場競爭激烈，利潤飽受壓縮。海運費隨能源價格高漲，船期不確定性，水產飼料出口日益困難。針對上述不利因素，調整產品銷售結構，轉向高毛利率產品發展。依產品屬性進行多元化魚粉採購，朝最適成本產品配方設計，提高經營利潤。改善品質，拉大差異化以提升競爭力。擴大觀賞魚飼料和高經濟魚飼料的經營規模，加速轉型。

## 麵粉

### 1. 主要商品之銷售(地區)情形：

主要產品為麵粉、麩皮、麥片。

銷售地區：除供應本公司速食麵廠及麵包廠使用外，主要銷售國內地區。

2. 市場未來之供需狀況與成長性：

台灣麵粉市場年需求量約為78.75萬噸，因國人飲食水準提升，對麵粉製品的需求精緻且多元，而整體人口結構趨向少子化及老化，故麵粉100年總體市場需求呈現微幅下跌的趨勢。100年下半年小麥期貨盤轉下跌，台灣麵粉業面臨虧損及下游客戶經營困難之危機，短期價格難以回升，101年第一季，小麥期貨依然低檔盤跌，整體消費低迷，經營上比100年同期更加困難。台灣麵粉產業在面臨市場飽合及產能過剩的情況下，市場重分配與產業整合，將持續進行。本公司現階段秉持落實優質精緻化經營策略，積極提升產品競爭力，厚植品牌戰力，以因應台灣麵粉產業大者恆大與利基型業者同時並存的未來趨勢。

3. 競爭利基及發展遠景之有利、不利因素與因應對策：

(1)競爭利基與有利因素：本公司之業務、廠務及研究合而為一，對於開發及推廣皆具優勢；售後服務首屈一指，下游製程及配方均涵蓋於服務中。

(2)不利因素與因應對策：市場飽和、產能過剩、大廠持續強攻市佔率。因應對策為通路深耕、貫徹產品高附加價值化及結構優化與原料差異化，創造資源整合效益，提升毛利率以為因應。

## 油脂

1. 主要商品之銷售(地區)情形：

主要產品為小包裝家庭食用油。

銷售地區：國內地區。

2. 市場未來之供需狀況與成長性：

外食比例增加及少油健康趨勢，使得家庭食用油市場量呈現負成長。100年調和油新制標示法後，因價格調升，成長趨勢停頓，但仍為市場銷售主流，市場佔比約33.7%。另外認證、高價油品成長17.6%，健康取向為消費重點。

3. 競爭利基及發展遠景之有利、不利因素與因應對策：

(1)競爭利基與有利因素：本公司的企業形象及品牌知名度高；通路結構完整。

(2)不利因素與因應對策：原物料的成本衝擊大，不易維持毛利率的穩定性。針對上述不利因素，本公司透過提升產品附加價值，移往更高級的價值主張並持續優化產品組合；持續品牌建構，行銷資源長期計劃性投入。

## 速食麵

1. 主要商品之銷售(地區)情形：

(1)主要銷售的產品品項有速食麵、速食米/冬粉，麵條及肉燥罐等。主要品牌有統一麵、阿Q桶麵、科學麵、滿漢大餐、來一客、大補帖、拉麵道、好勁道及快煮拉麵等。

(2)銷售地區：國內為主，部份產品外銷香港、美國等地區。

2. 市場未來之供需狀況與成長性：

速食麵產業發展成熟，一般而言速食麵消費市場會隨著GDP呈現穩定發展，由於98-99年原物料成長幅度過大，迫使100年速食麵廠商進行調價，整體市場值增加至95.81億元(成長7.80%)、包數4.91億包(衰退1.26%) (100 Nielsen資料)。100年本公司速食麵本業營收較99年成長8.02%，歸功於品牌精耕、提升產品結構與價值，亦即為著重“質”的提升，而非“量”的擴大策略，讓質的效益逐漸顯現。放眼未來，產業仍會穩定發展，但須致力提升產品價值、開發新原物料組合對抗原物料上漲，以滿足消費者心理層次的購買(品牌、口



味、價格)，再進一步擴大市佔率，鞏固市場龍頭地位。

### 3. 競爭利基及發展遠景之有利、不利因素與因應對策：

(1)競爭利基與有利因素：本公司R&D技術的創新能力、經驗豐富的行銷團隊、堅強的銷售通路結構及產銷流程效益提升。

(2)不利因素與因應對策：原物料成本上揚，製造成本增加；市場新品輪替快速，新品需求與通路要求產品獨特性。針對上述不利因素，未來將積極推動成本管控專案及提升生產管理績效；落實行銷及研發功能，確實開發具特色的商品；深耕既有商品，擴大長銷商品貢獻度。

## 乳品

### 1. 主要商品之銷售(地區)情形：

(1)主要產品有冷藏鮮乳、冷藏調味乳、優酪乳、稀釋發酵乳、冷藏甜點及穀類飲品。100年整體冷藏乳製飲品市場值呈現持平，但本公司鮮乳、調味乳、稀釋發酵乳及穀類飲品等主要品類的表現，皆呈穩定成長，在整體冷藏乳品市場的整體營收仍能大幅成長10%。

(2)銷售地區：國內地區。

### 2. 市場未來之供需狀況與成長性：

乳品產業因受農產品及相關原物料波動影響，營運成本變動之不確定風險增加，同時面臨通路經營成本增加與價格競爭激烈之衝擊，品牌附加價值提升與穩定市場價格更形重要。乳品大部分屬於日配冷藏飲料市場，競爭優勢取決於整體營運的管理效益與經營規模，掌握最大市佔率，才能掌握經營優勢，長期效益將取決於品牌力與產品組合之優劣。未來各大廠商應會持提高收乳量，透過各種鮮乳、調味乳的產品組合，提升至最高產值，以求取最大的營運規模與產品效益。在健康潮流的帶動下，鮮乳、調味乳、穀奶或發酵乳(益生菌)的機能性價值將在科技的輔助下，發展品質更高、更符合消費者需求的產品(附加價值更高的產品)。預期此一乳品產業大餅，將會有一波產品升級的成長潛力。

### 3. 競爭利基及發展遠景之有利、不利因素與因應對策：

(1)競爭利基與有利因素：本公司貫徹品牌聚焦策略，將現有品牌，透過產品附加價值的提升、包裝型態的創新及健康認證等方式，加強品牌的溝通及通路價格策略的執行，故各品類在市場上皆有明顯優異的表現，對於後續各品類的經營已建立相對優勢的基礎。本公司擁有品牌優勢，在各品類皆佔有領先或重要地位，足以在現有的市場規模中發揮最大的經營效益與競爭優勢。透過有效整合上游供應商與下游通路的營運，進而降低原物料及通路成本上升的衝擊，使產品經營更靈活。

(2)不利因素及因應對策：新競爭者不斷加入，通路又偏好以價格戰獲取短期業績，而犧牲品牌價值，導致部份通路產品銷售毛利下降；消費者多元化需求及通路的差異化，造成各品牌延伸之SKU數增加，整體營運效益降低，成本相對提升。針對上述不利因素，未來將持續提升產品價值，加強品牌價值的溝通，跳脫價格戰的惡性競爭，並捨棄效益不佳之品項與通路，提升品牌價值之超額利潤。除了供應鏈的整合外，將以專案管理各品類營運的優化及技術的提升，目的在將資源投注於消費者未被滿足的需求上，持續提升品牌價值。

## 茶飲料

### 1. 主要商品之銷售(地區)情形：

(1)主要品牌有麥香、茶裏王、純喫茶、飲冰室茶集、美研社和伴點。涵蓋綠茶、奶茶、紅茶、烏龍茶、檸檬茶、花茶和果茶7大品類。

(2)銷售地區：國內為主，小部份產品外銷香港、菲律賓等東南亞地區。

## 2. 市場未來之供需狀況與成長性：

100年整體茶飲料市場成長3.07%，市場值約246億元。本公司茶飲料成長11.5%，成長力道大於整體市場的成長率。三大品牌-茶裏王、麥香、及純喫茶都呈現成長。茶裏王為茶飲市場NO.1品牌，麥香則為第二大品牌，未來將持續精耕品牌與通路，掌握最大市佔率。

## 3. 競爭利基及發展遠景之有利、不利因素與因應對策：

(1)競爭利基與有利因素：本公司擁有領先的無菌生產線設備與製程技術；策略聯盟將部份產品轉至代工廠生產，藉由集中生產提升生產效益；通路合作、凝聚優勢，合作推動創新促銷活動；嚴謹化新品上市流程，品牌聚焦經營；整合採購資源，掌握成本競爭優勢。

(2)不利因素與因應對策：國際原物料價格不斷提升，壓縮毛利空間。針對上述不利因素，我們將瓶身與標籤重新設計，抑制系統性成本的增加；透過整合採購資源，掌握原料成本競爭優勢；提升內部研發技術開發具差異性產品，與市場競品區隔，避免價格戰的衝擊；專注品牌經營，以創新促銷手法取代價格促銷競爭。

## 咖啡飲料

### 1. 主要商品之銷售(地區)情形：

(1)主要產品有咖啡飲料、咖啡豆；主要品牌有左岸咖啡館、咖啡廣場、曼仕德。

(2)銷售地區：國內為主。

### 2. 市場未來之供需狀況與成長性：

(1)100年整體即飲咖啡市場值約75億元，與99年比較，呈現穩定成長趨勢。常溫咖啡持平，主要成長是由冷藏咖啡帶動。

(2)在通路方面，便利店仍然是即飲咖啡市場銷售的最大通路，但在各便利店相繼推出現煮咖啡的情況下，對包裝咖啡市場已形成擠壓。

(3)咖啡在台灣是個成熟市場，口味是主要的利益點，除了追求好喝的品質外，多數喝咖啡的人也以固定品牌口味為主，所以如何增加品牌忠誠度就很重要，而提高品牌忠誠度最需要做的就是品牌形象的經營。

### 3. 競爭利基及發展遠景之有利、不利因素與因應對策：

(1)競爭利基與有利因素：本公司擁有專責的研究團隊，增加研發能力；銷售通路完整，配送系統健全；投入咖啡豆銷售，業績持續成長。

(2)不利因素與因應對策：原物料成本逐年高漲；餐飲市場及便利店現煮咖啡蓬勃發展，間接擠壓到RTD咖啡市場。針對上述不利因素，我們以咖啡產業營運模式生產咖啡飲料，並整合原物料採購平台供應鏈，以國際共購模式取得最低的生產成本；專注品牌的經營，做大品牌以提升忠誠度。

## 綜合飲料(果汁、包裝水)

### 1. 主要商品之銷售(地區)情形：

(1)主要銷售品類含括果汁及包裝水。主要品牌有多果汁、5 纖果實感、園之味、麥飯石礦泉水、H<sub>2</sub>O純水、UNI water純水、PH 9.0鹼性離子水、水精靈純淨水等。

(2)銷售地區：國內地區。

### 2. 市場未來之供需狀況與成長性：

果汁品類，100年整體果汁市場值負成長22.47%，主要來自非100%果汁類別。主要原因為市售新品效應已過，消費回歸理性面，另因塑化劑事件影響，消費者對非100%果汁類別果汁的信心，更進一步受到衝擊。冷藏100%果汁則連續兩年呈成長趨勢，顯示國人對於健康意識日漸注重，觀察冷藏果汁市場各通路表現，便利

商店通路成長最多，量販及超市則衰退，顯示未來發展方向可以“較低出手價”及“個人飲用”為優先。相較於其他歐美國家，果汁飲用比率仍偏低，在都會區外食人口增加及健康意識抬頭的情況下，仍有市場開發的空間。包裝水品類，整體包裝飲用水市場較99年成長6.6%，本公司包裝水品類成長幅度優於市場表現。

### 3. 競爭利基及發展遠景之有利、不利因素與因應對策：

(1)競爭利基與有利因素：本公司有領先的無菌生產線設備與製程技術；策略聯盟將非核心產品轉至代工廠生產；通路合作、凝聚優勢，合作推動創新促銷案；嚴謹化新品上市流程，聚焦品牌經營；整合採購資源，掌握成本競爭優勢。

(2)不利因素與因應對策：通路議價能力逐步提高及原物料成本逐年高漲。針對上述不利因素，我們將領導品牌導入「質」的競爭，專注品牌的經營，做大品牌以提升議價能力；整合原物料採購平台供應鏈，避免管理疏失的成本。調整最佳生產效益的機台配置，以國際共購模式取得最低的生產成本。

## 麵包、糕點

### 1. 主要商品之銷售(地區)情形：

(1)主要商品有土司、甜麵包、鹹麵包、派司、餐包及糕點等。主要銷售通路有各大CVS、餐飲連鎖、超市連鎖、量販連鎖、現烤麵包連鎖與特販通路。

(2)銷售地區：國內地區。

### 2. 市場未來之供需狀況與成長性：

方便性是增加土司及麵包類消費的關鍵。拓展重點為便利商店、量販超市和早餐鮮食等市場。現代人追求健康的生活，多穀物營養雜糧麵粉製作成的各種麵包，成為未來具有開發潛力的品類。隨著台灣觀光發展趨勢，糕餅市場由內需擴大至外需，相對商品屬性與規格亦隨之產生變化。如為了因應陸客來台觀光潮而夯之鳳梨酥禮盒顯然成為各家爭相搶食之大餅。另由於市場結構的變化，供應鏈系統亦隨之產生變化。外需市場需要更強大的供應鏈及支援系統，也因此改變了台灣糕餅產業之特性，本公司今年度亦將進入伴手禮市場，做為糕點新事業發展方向。

### 3. 競爭利基及發展遠景之有利、不利因素與因應對策：

(1)競爭利基與有利因素：本公司以品牌化經營，運用內部的研發、生產、行銷團隊，結合外部技師及設備廠商資源，創造產品附加價值，快速因應市場需求，建立產業地位；通路布建網絡綿密，持續於不同通路提供具差異性之產品組合；建構生產平台，結合集團優勢，整合產業上下游，具大型烘焙廠量產優勢，並有效利用全省區域工廠，彈性調配產能；物流體制完善，集團通路資源共享，並透過共購平台，取得優質、較低成本之原物料。

(2)不利因素與因應對策：國際原物料行情波動大且長期看漲。針對上述不利因素，我們將控管成本與善用集團共購平台，減緩原物料上漲壓力，將持續深耕品牌，聚焦經營，提升產品附加價值，讓消費者認同產品價值感。

## 冷凍調理食品

### 1. 主要商品之銷售(地區)情形：

(1)主要產品有麵皮類(水餃、火鍋餃及丸類)、粉漿類(雞塊、花枝塊)、饅頭類(全麥、芋頭及牛奶饅頭)及麵條類產品等。

(2)主要銷售地區為國內地區。

### 2. 市場未來之供需狀況與成長性：

國內水餃市場銷售量在100年因景氣因素影響下，整體零售市場小幅負成長0.05%。本公司100年度依既有高

品質產品發展策略，逐步調整各類產品的組成結構，讓各類產品續朝領導品牌目標前進，並以統一優質領先同業的技術，生產品質優異且美味的產品，期能提供更好的品質及服務給消費者，並將現有產品繼續優化升級並開發即食微波類產品，順應消費趨勢。

3. 競爭利基及發展遠景之有利、不利因素與因應對策：

- (1)競爭利基與有利因素：通路佈建綿密，有利產品鋪貨及銷售；持續投入研發高優質及高附加價值產品。
- (2)不利因素與因應對策：水餃之市場總量成長緩慢，不利固定資本之投入與更新；國際原物料上漲、成本上升。針對上述不利因素，我們將積極投入微波即食市場之開拓、並優化升級現有產品以符合市場版塊移動趨勢；尋求各環節之成本合理化、並以差異化、優質化策略提升產品價值來減緩價格競爭因素。

## 冰品

1. 主要商品之銷售(地區)情形：

- (1)主要商品為冰塊、冰棒/雪糕、甜筒/聖代、杯裝/小盒裝冰淇淋、桶裝/大盒裝冰淇淋、冰點心及業務用3加侖等類別，其中以冰塊、冰棒/雪糕類為主要銷售商品。
- (2)銷售地區：主要為國內地區。

2. 市場未來之供需狀況與成長性：

依據AC Nielsen資料，100年整體市場值約34.44億元，較99年同期成長10%，本公司100年業績相較於99年亦成長10%，主要業績來自於冰棒/雪糕類產品及CVS咖啡用冰塊。展望101年將藉由自有品牌精耕，聚焦經營簡單操作，精進產銷協調，並與國外馳名品牌策略聯盟、製販同盟、推動OEM，及整合行銷等策略以創造市場競爭優勢，追求更高的市場佔有率及獲利，朝國際化腳步邁進。

3. 競爭利基及發展遠景之有利、不利因素與因應對策：

- (1)競爭利基與有利因素：本公司擁有高知名度品牌跨品類延伸及創新行銷的能力，及與國內外知名廠商、通路策略聯盟。
- (2)不利因素與因應對策：原物料價格高漲，生產成本提高及通路費用居高不下。針對上述因素未來將強化商品競爭力、提升商品附加價值及創新行銷活動。

## 醬油暨調味品

1. 主要商品之銷售(地區)情形：

- (1)主要產品為醬油類及調味品類產品，品牌為統一四季、龜甲萬。
- (2)銷售地區：國內地區。

2. 市場未來之供需狀況與成長性：

國內醬油市場銷售量，在外食市場持續增加的趨勢下，市場版塊有由零售逐漸移向業務加工用通路，為穩固領導品牌的地位，將積極建構通路優勢。將在原有零售通路品項聚焦經營，並逐步加重對業務加工通路之佈建與資源投入配合，期能達到全面通路策略目標，藉以增加成長的空間及確保領導的地位。未來之產品推廣方向將持續以優質化、差異化的行銷策略來進行，藉此來增加消費者認同的附加價值，進而減緩價格競爭因素。

3. 競爭利基及發展遠景之有利、不利因素與因應對策：

- (1)競爭利基與有利因素：本公司通路佈建綿密，有利產品鋪貨及銷售；持續投入研發費用，有助產品之永續發展。
- (2)不利因素與因應對策：醬油之市場總量成長緩慢，不利固定資本之投入及更新；國際原料上漲、成本上升。因此除了積極開拓業務用之市場及開發新品類外，將尋求每一環節之成本合理化、並以差異化、優質化策略提升產品價值來減緩成本價格上漲帶來的衝擊。

## 肉品

### 1. 主要商品之銷售(地區)情形：

(1)主要產品有中式肉品(香腸、肉酥、肉鬆)及西式肉品(熱狗、火腿、培根及西式香腸)。主要銷售通路有傳統、特販、CVS等通路。中式肉品以「滿漢」為品牌；西式肉品則以「博客」為品牌。

(2)銷售地區：國內地區。

### 2. 市場未來之供需狀況與成長性：

整體豬肉肉品加工產值約80億元，其中70%為業務用市場。隨著外食增加的趨勢，即食產品市場為未來開拓的主要方向。

### 3. 競爭利基及發展遠景之有利、不利因素與因應對策：

(1)競爭利基與有利因素：本公司的研發能力強，領導市場推出新品，並不斷提昇產品之品質及口味；通路廣、擁有廣大經銷體系，鋪貨能力強。另滿漢、博客中西式產品，擁有CAS、GMP雙重認證及ISO 22000品質認證，以「安心」及「美味的堅持」將產品提供給消費者。

(2)不利因素與因應對策：豬價易受疫情及國際行情等影響，成本難以掌控；產品同質性高，價格競爭激烈；消費者對於豬肉加工品健康的疑慮，影響消費意願。針對上述不利因素，未來將以乾淨、有認證的原物料，來開發高品質加工產品，並以小包裝方式提供消費者健康、多樣性及便利性的選擇。

## 保健食品

### 1. 主要商品之銷售(地區)情形：

(1)主要商品為統一精華飲品(雞精、漢方及美容飲品)、機能穀粉及膠囊(蜂膠、靈芝及魚油)及Metamin 健康3D。

(2)銷售地區：國內地區。

### 2. 市場未來之供需狀況與成長性：

100年台灣保健食品市場產值約為900億元，大部份產品由台灣廠商自行研發及生產。隨著現代人健康意識高漲、台灣人口快速老化，市場有持續成長之動能。隨著與中國經貿往來的日漸密切，未來國產保健食品外銷中國，成長可期。全球人口老化現象嚴重，抗老化產品是未來極富市場潛力的產品。整體營運方面，除了持續耕耘並聚焦現有產品之外，尋求與國內外市場之合作機會，以創造更多商機。

### 3. 競爭利基及發展遠景之有利、不利因素與因應對策：

(1)競爭利基與有利因素：本公司有優秀的研發人才及專業行銷服務團隊與擁有豐富的新產品(素材)資源及資訊；製造技術純熟有助於提升產量，產品由GMP製造廠生產，品質安全無虞；掌握多種通路能充分了解消費者需求。

(2)不利因素與因應對策：行銷資源有限；各主要商品在領域中皆有其領導品牌，本公司產品屬於後發品牌；營運規模有限。針對不利因素，未來將有限資源集中在醫藥專業通路做產品推廣及加強團購及直銷作業，主動出擊，強化產品推廣。針對既有產品進行升級，提升產品訴求及優勢，擴大市占率，並持續擴大國內、外自有品牌及代工業務。

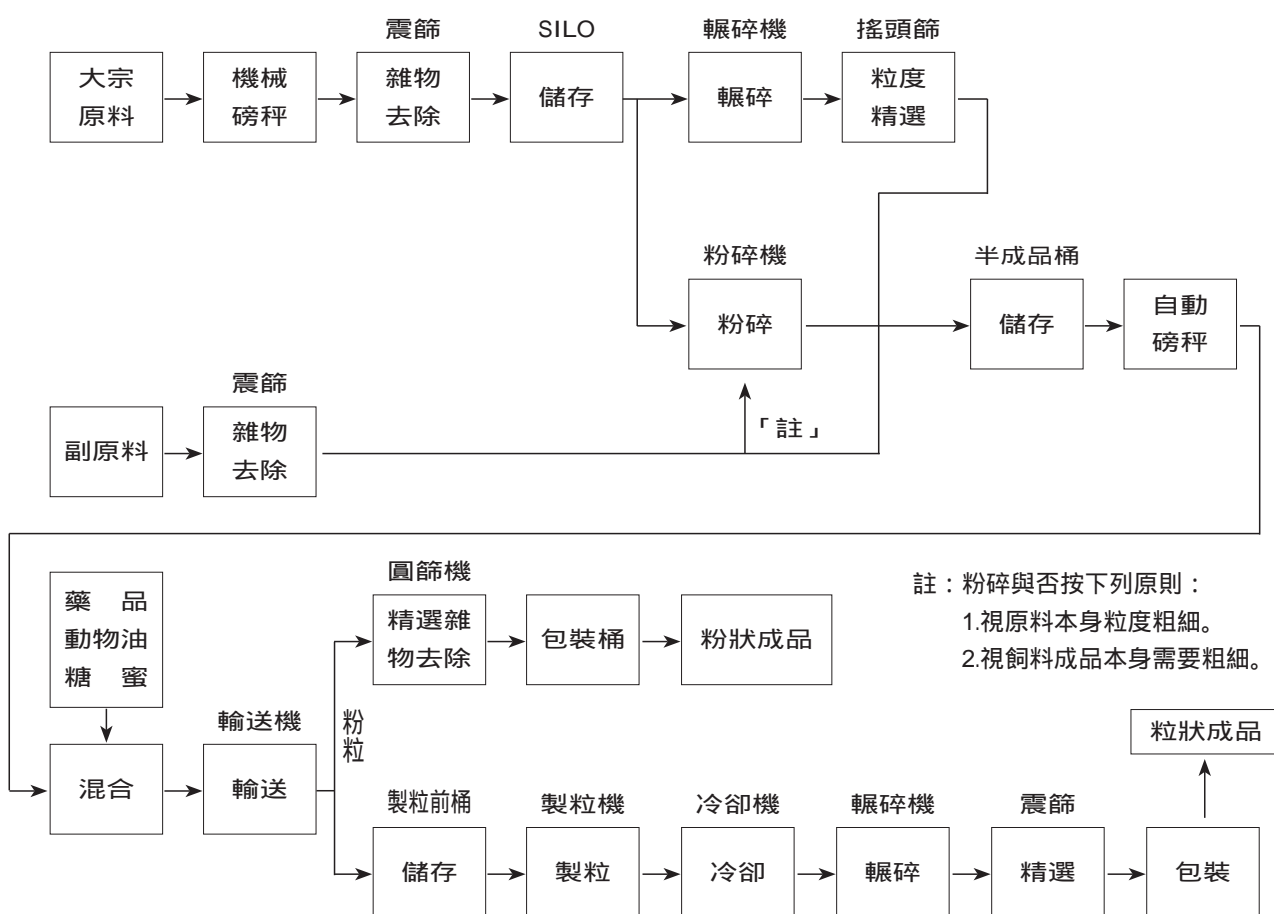
## (二)主要產品之重要用途及產製過程

### 1.主要產品之重要用途

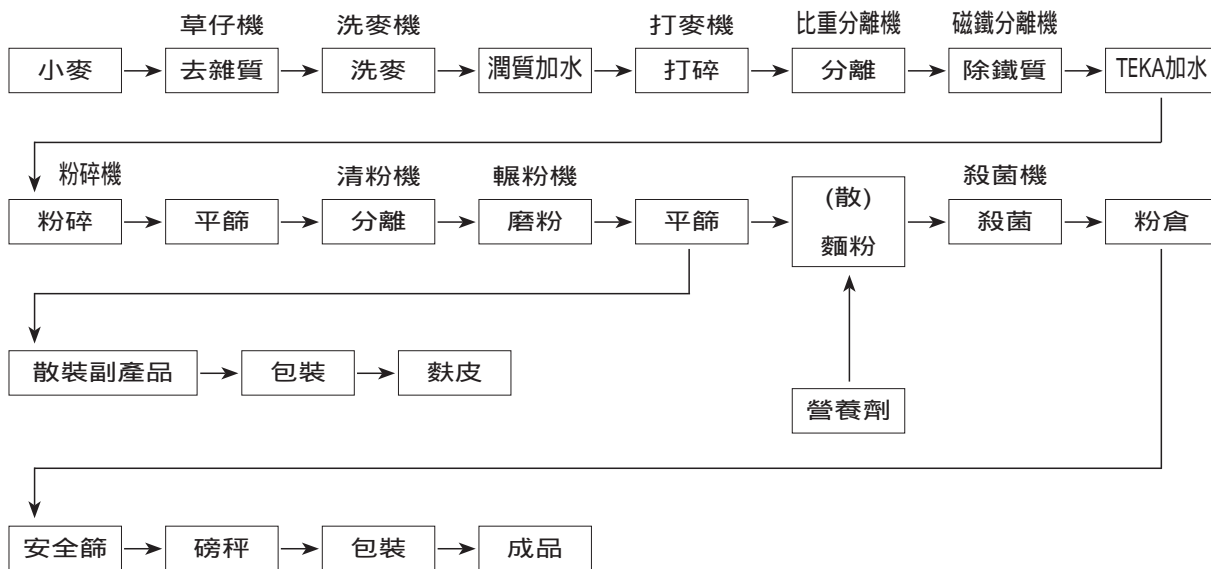
本公司針對不同市場需求，配合消費趨勢變化，經由完整的製造流程及技術來開發各種產品，以提供食品再加工、漁畜牧業及一般消費性食品使用。本公司將一點一滴的耕耘，一步一腳印的落實，並秉持著「三好一公道(品質好、信用好、服務好、價格公道)」的經營理念，強調建立工業安全衛生體系和環境管理系統，使消費者安心享用統一的产品及服務。

### 2.主要產品之產製過程

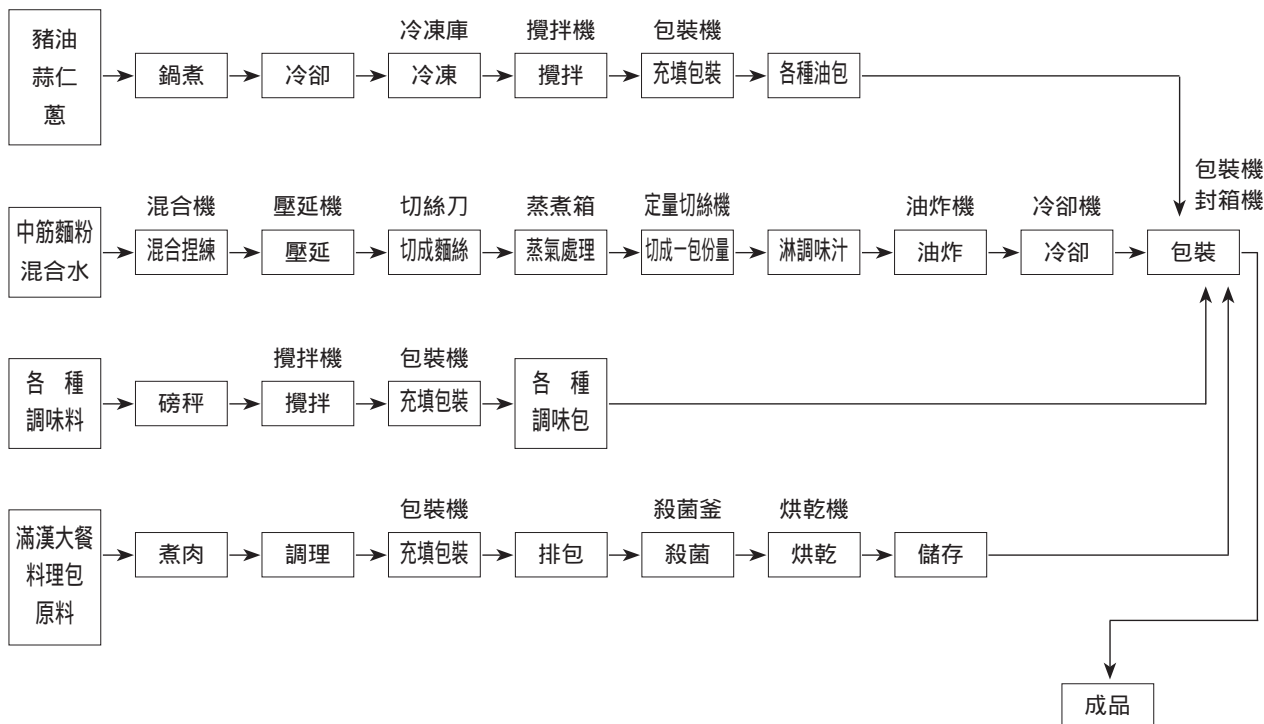
#### (1)畜產飼料製造流程圖



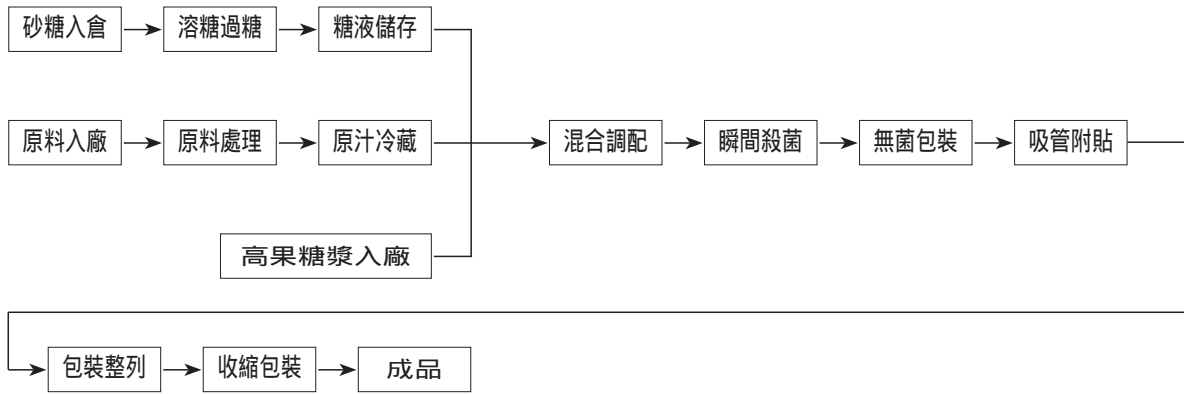
(2) 麵粉製造流程圖



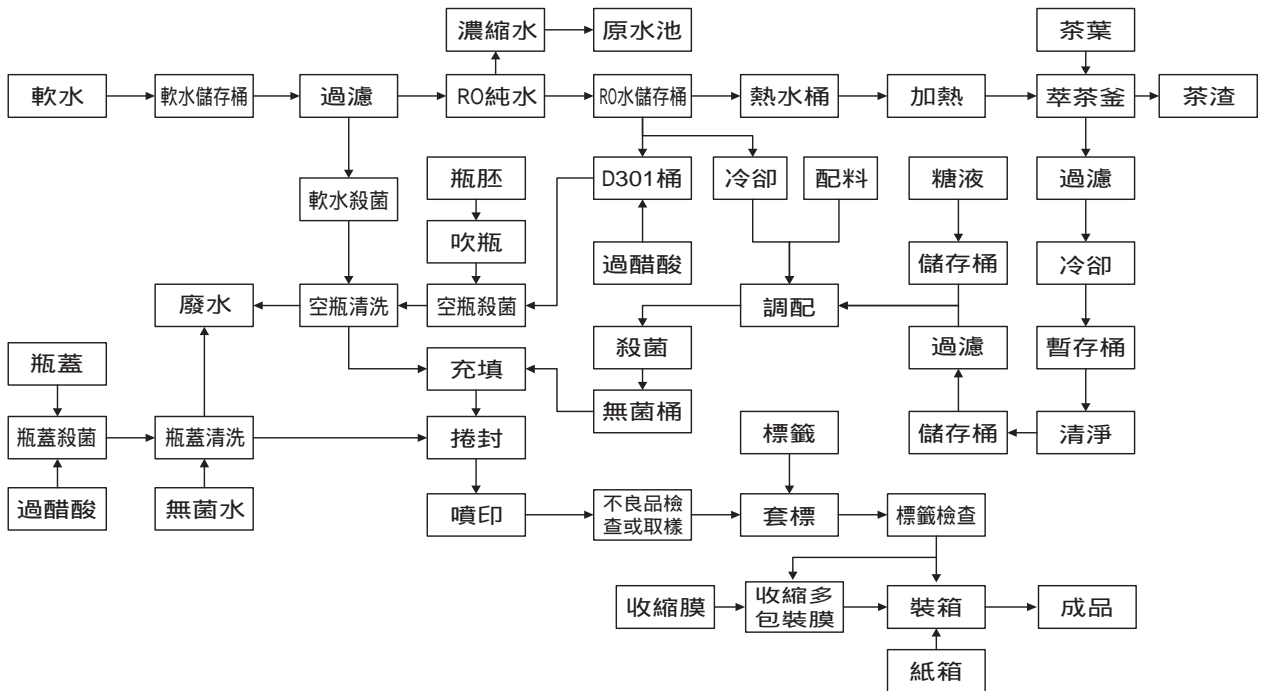
(3) 速食麵製造流程圖



(4) 鋁箔果汁製造流程圖

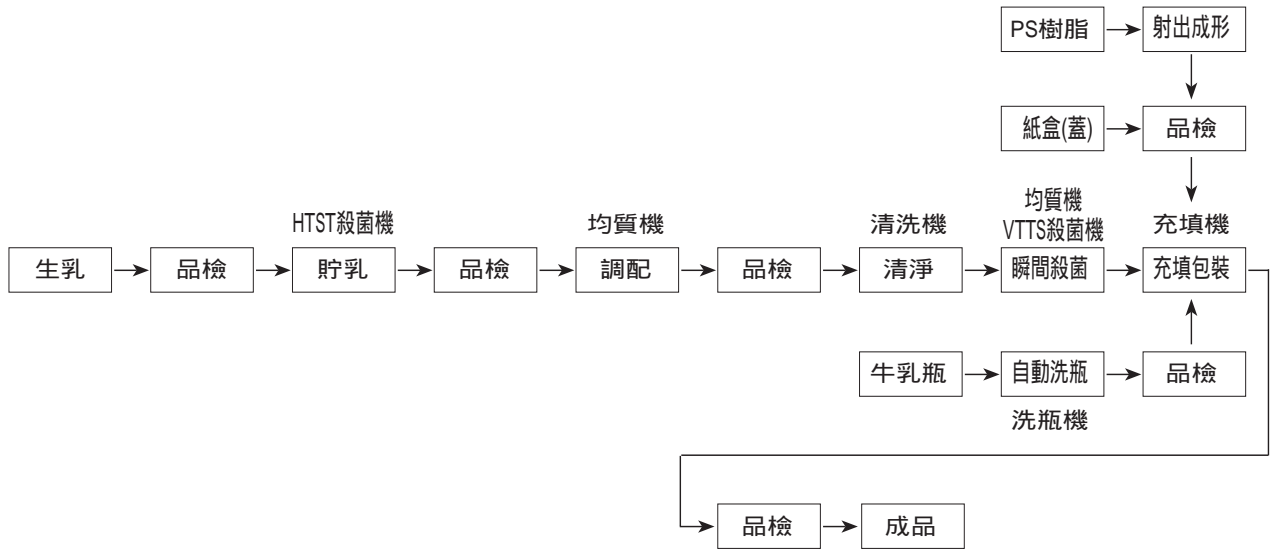


(5) 瓶裝飲料製造流程圖

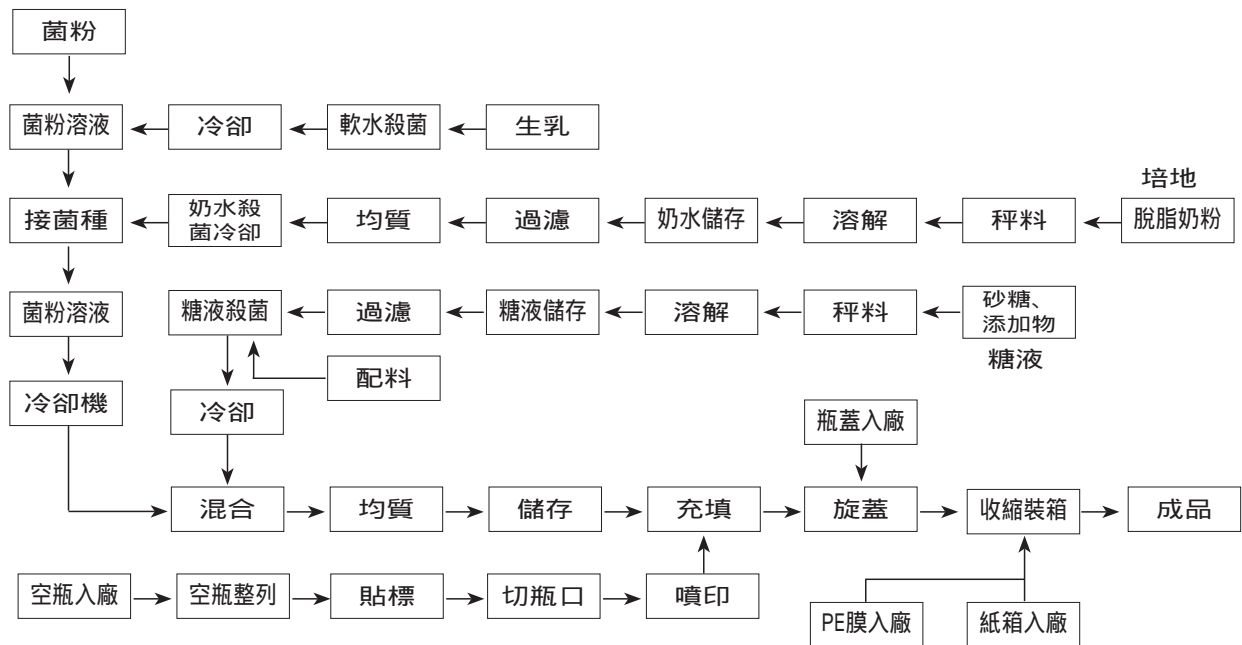




(6) 鮮乳製造流程圖



(7) 優酪乳製造流程圖



### (三)主要原料之供應狀況

產 品	原 料	主 要 來 源	供 應 情 形
飼料	玉米、黃豆、魚粉	美國、南美	穩定
麵粉	小麥	美國、澳洲	穩定
食用油	黃豆	美國、南美	穩定
速食麵	麵粉	自行生產、國內	穩定
	棕櫚油	東南亞	穩定
飲料、果汁	砂糖	台糖公司、泰國、中南美洲	穩定
	果糖液糖	國內	穩定
	果汁	南美洲、中國、歐洲	穩定
	茶葉	國內、越南	穩定
	咖啡粉	亞洲、中南美洲	穩定
乳製品	生乳	國內	穩定
	乳粉	紐西蘭、澳洲	穩定
肉製品	豬肉	國內	穩定
	牛腱肉	澳洲、紐西蘭	穩定

### (四)最近二年度占進(銷)貨總額百分之十以上之客戶名稱及其進(銷)貨金額與比例

#### 1.主要進貨客戶名單：

最近二年度主要進貨客戶未有占進貨總額百分之十以上者。

#### 2.主要銷貨客戶名單

單位：新台幣仟元

項 目	99年				100年				101年度截至第一季止			
	名 稱	金 額	占全年 度銷貨 淨額比 率(%)	與 發行人 之關係	名 稱	金 額	占全年 度銷貨 淨額比 率(%)	與 發行人 之關係	名 稱	金 額	占101年度 第一季銷貨 淨額比率 (%)	與 發行人 之關係
1	統昶行銷(股)公司	7,042,833	14.69	子公司	統昶行銷(股)公司	7,634,973	15.01	子公司	統昂企業(股)公司	1,670,171	15.30	子公司
2	統昂企業(股)公司	6,743,505	14.06	子公司	統昂企業(股)公司	6,927,972	13.62	子公司	統昶行銷(股)公司	1,585,912	14.52	子公司
	其他	34,167,226	71.25		其他	36,316,184	71.37		其他	7,663,325	70.18	
	銷貨淨額	47,953,564	100.00		銷貨淨額	50,879,129	100.00		銷貨淨額	10,919,408	100.00	

### (五)最近二年度生產量值表

單位：新台幣佰萬元

主要商品		100年度			99年度		
產品名稱	單位	產能	產量	產值	產能	產量	產值
飼料	仟噸	643	546	7,240	563	465	5,773
麵粉	仟噸	98	95	1,667	99	99	1,345
麩皮	仟噸	35	33	209	34	34	190
麥片	仟噸	32	7	77	40	8	65
速食麵	佰萬包	592	424	3,235	592	447	3,151
速食冬、米粉	佰萬包	28	12	115	28	11	92
麵條	佰萬包	12	8	111	12	9	108
飲料	仟箱	64,559	61,258	7,780	60,138	59,400	7,070
果汁	仟箱	5,000	4,830	613	6,300	6,228	791
乳品	仟箱	16,085	12,402	8,336	16,085	11,526	7,551
豆、米漿	仟箱	4,600	4,518	1,476	4,400	4,365	1,437
多多	仟箱	3,200	3,042	483	3,000	2,949	442
布丁	仟箱	13,000	6,808	532	13,000	7,089	550
冷調食品	仟噸	15	4	313	15	5	313
保健食品	仟噸	2	1	123	2	1	142
麵包	佰萬包	157	145	1,558	157	146	1,485
糕點	佰萬包	50	48	601	47	44	526
冷凍麵糰	佰萬包	9	3	112	9	8	213
肉品	仟噸	7	5	855	7	5	855
冰品	仟噸	18	8	270	17	7	239

## (六)最近二年度銷售量值表

單位：新台幣佰萬元

主要商品		100年度				99年度			
		內銷		外銷		內銷		外銷	
產品名稱	單位	量	值	量	值	量	值	量	值
飼料	仟噸	374	5,467	6	273	343	4,942	8	365
麵粉	仟噸	56	1,120	-	-	66	1,003	-	-
麩皮	仟噸	30	223	-	-	37	226	-	-
麥片	仟噸	7	90	-	-	8	85	-	-
黃豆粉	仟噸	179	2,645	-	-	272	3,806	-	-
食用油	仟噸	35	1,632	-	7	48	1,864	-	9
穀物原料	仟噸	277	3,309	-	-	217	1,937	-	-
速食麵	佰萬包	422	5,057	15	151	440	4,698	7	87
速食冬、米粉	佰萬包	16	176	1	8	15	147	1	8
麵條	佰萬包	10	170	-	5	9	165	-	4
飲料	仟箱	88,510	11,683	1,461	193	80,561	10,634	1,207	159
果汁	仟箱	3,774	540	-	-	4,867	696	-	-
乳品	仟箱	12,323	7,853	20	5	10,913	7,079	22	5
豆、米漿	仟箱	4,280	1,313	-	-	3,624	1,262	-	-
多多	仟箱	5,599	704	-	-	5,110	656	-	-
布丁	仟箱	8,843	783	-	-	8,915	759	-	-
調味品	仟打	8,437	164	-	-	9,353	63	13	-
醬油	仟打	1,765	935	-	-	1,162	998	-	-
冷調食品	仟噸	6	590	-	-	7	601	-	-
奶粉	仟噸	1	287	-	-	1	297	-	-
保健食品	仟噸	1	422	-	-	1	459	-	-
麵包	佰萬包	145	1,978	-	-	146	1,883	-	-
糕點	佰萬包	47	815	-	-	45	712	-	-
冷凍麵團	佰萬包	3	153	-	-	7	243	-	-
肉品	仟噸	6	948	-	3	6	951	-	3
冰品	仟噸	14	587	-	-	11	533	-	-
其他		44	590	-	-	47	614	-	-
合計			50,234		645		47,313		640

### 三、人力資源

#### (一)從業員工

年度		99年度	100年度	101年度截至4月30日
員工人數合計		4,758	4,862	4,922
平均年歲		43.4	43.6	43.6
平均服務年資		18.4	18.6	18.5
學歷分布比率	博士	0.08%	0.10%	0.10%
	碩士	9.08%	10.18%	10.24%
	大專	36.86%	37.43%	37.83%
	高中	43.63%	42.35%	42.16%
	高中以下	10.35%	9.94%	9.67%

#### (二)教育訓練

本公司自創立以來，即認為「人才是公司最大資源」，因此我們對人才的培育，一向不遺餘力，多年來秉持著「終身學習、生涯發展、全人教育」的教育訓練理念，致力於提高企業人力素質，儲訓未來經營管理人才，及塑造良好的企業文化，以創造公司更高的經營績效。

人才培育是一項長期而專業性的工作，我們特訂定「教育、訓練與發展兼顧」、「採能力本位訓練」、「主管的參與」為教育訓練的原則，並針對員工的學經歷、潛能、專業技能、管理層級與組織機能特性，擬定長期而有系統的培育計劃，施以不同層次的教育與訓練，同時並架構能讓員工一展長才的環境，不斷派遣優秀幹部至海外或關係企業擔任重要職務，以激發員工的潛能，將個人的生涯發展與企業的願景與目標相結合，創造勞資雙贏。

為使人才培育工作推動順利，本公司於民國71年6月1日成立職訓課，開始由專責單位負責推動教育訓練工作，並在民國85年11月13日正式經政府審核通過成立統一企業(股)公司附設教育訓練中心(證書字號：勞職許字第115號)，目前設有專職人員4人，負責擬定教育訓練政策、建立制度、輔導各單位推動教育訓練工作及培育各階主管管理能力，另外也在各單位設有兼任人員140人，負責各項專業能力課程的規劃與執行，本公司整個教育訓練程序皆已標準化及電腦化，並通過ISO9001 2008年版認證。

本公司100年教育訓練辦理實績統計如下表所示。

自辦訓練班次	自辦訓練人時	派外訓練人時	教育訓練總費用
2,737班	178,128人時	14,584人時	24,025仟元

自85年本公司成立教育訓練中心以來，曾多次獲得勞委會職訓局、工總、商總評鑑為優良訓練單位(86年全國工總評定辦理人力培訓績效優良、88年全國商總評定辦理企業訓練績效優良、90年職訓局評定為企業訓練聯絡網執行單位服務績效優良、91年職訓局評定績優企業職業訓練機構)，98年、99年及100年也通過行政院勞工委員會職業訓練局TTQS訓練品質規範評核(銀牌)，這是對我們致力於教育訓練所付出努力的肯定，我們將繼續秉持「終身學習、生涯發展、全人教育」的教育訓練理念，持續辦好教育訓練工作，為建構一個學習型組織而努力。

### (三)員工行為與倫理守則

#### 重視誠信與員工品德：

本公司強調「三好一公道」即「品質好」、「信用好」、「服務好」及「價格公道」，故誠信一向是本公司對員工的絕對要求。此外，公司的用人哲學強調「有德無才，其德可用；有才無德，其才難用」，故對於員工的品德操守，亦一向列為公司對員工的首要要求。

#### 本公司員工服務守則如下：

- (1)從業人員應忠勤職守，遵守本公司一切規章，服從各級主管人員之合理指揮，不得陽奉陰違或敷衍塞責。各級主管人員對從業人員亦應親切指導，諄諄教誨。
- (2)從業人員不得於上班時間，從事非與公司相關之營利活動。
- (3)從業人員應認真工作，愛惜公物，減少損耗，提高品質，增加生產，對外應保守業務上之機密。
- (4)從業人員對於職務及公司，均應遵守組織倫理。
- (5)從業人員於工作時間，未經核准不得接見親友或擅離工作崗位。
- (6)從業人員對外除辦理本公司業務外，不得使用本公司名義。
- (7)從業人員非經本公司書面同意，不得在外兼任與本身業務有關之職務或在外兼職，以致影響勞動契約之履行。亦不得為自己或其他第三人經營與本公司相同或類似之事業。
- (8)從業人員應遵守公司訂定之「工作規則」。

## 四、環保支出資訊

本公司從設廠開始在追求企業發展的同時，同時著手環境保護的規劃與執行，除建制環境管理系統（ISO14001），實施環境管理檢查及投資大量資金於環保設備外，並成立專責單位從事廢水、廢棄物及廢氣等各項污染防治設備之運轉、維修及改善等工作。為減緩地球暖化，公司也積極進行節能減碳，減少溫室氣體排放，並進行ISO14064溫室氣體外部查證及產品碳足跡盤查查證。100年度環保相關操作成本達436,012千元。

### (一)最近二年度及截至年報刊印日因污染環境所受損失(包括賠償)及處分之總額：

	99年度	100年度	101年度截至4月30日止
污染狀況（種類、程度）	廢棄物(註1) 水污染(註2)	水污染(註3) 空氣污染(註4)	無
賠償對象或處分單位	台南縣環保局	桃園縣環保局 / 台南市環保局	無
賠償金額或處分情形	7萬6千元	31萬元	無
其他損失	無	無	無

註1：由於永康廢棄物貯存場未符合不得露天貯存規定，致遭受台南縣環保局開立罰單罰新台幣6千元於99年9月結案並完成繳費。

註2：由於柳營TMR飼料配送中心，廢酸液外洩，致遭受台南縣環保局開立罰單罰新台幣7萬元於99年12月結案並完成繳費。

註3：因楊梅廠銷毀處理遭塑化劑污染之回收產品至廢水處理設備，未符合水措計畫及許可證登記事項，致遭受桃園縣環保局開立新台幣1萬元罰單，於100年11月結案並完成繳費。

註4：100年12月因永康食品一廠2支排放管道經環保局採樣，不符合異味污染物排放標準，致遭受台南市環保局開立新台幣30萬元罰單，已完成繳費，將增設防制設備並預計於101年5月結案。

### (二)未來因應對策：

#### 1. 擬採行改善措施部份

##### (1)改善計劃

- 修訂「報廢品管理辦法」標準，處理回收銷毀產品，須事先申請經主管機關核准後再自行廢水處理、或委託合格廢棄物清除處理公司處理。
- 永康食品一廠增設空污異味防制設備，全公司其他食品廠同步進行改善。
- 各總廠維持ISO14001環境管理系統持續改善做好環境保護工作。

##### (2)預計未來二年之環保資本支出

	101年度	102年度
擬購置之防治污染設備或支出內容之更新與改善	1. 永康總廠更新脫水機 2. 新市總廠廢水處理鼓風機更新 3. 永康總廠空污防制設備	1. 新市總廠擴建調節池 2. 楊梅總廠廢水處理厭氣槽設備整修
預計改善情形	符合環保法令 改善各處理單元功能	改善各處理單元功能
金額	17,000千元	9,000千元

##### (3)改善後之影響

- 對淨利之影響：無重大影響。
- 對競爭地位之影響：無重大影響。

#### 2. 未採取因應對策部份：不適用。

### (三)本公司因應歐盟有害物質限用指令(RoHS)之情形：

本公司產品有外銷歐洲，但產品品項並不屬於RoHS規範項目，故對公司財務、業務並無任何影響。

## 五、勞資關係

### (一)公司各項員工福利措施、進修、訓練、退休制度與其實施情形，以及勞資間之協議及各項員工權益維護措施

#### 1.勞資關係運作情形

本公司成立四十餘年來，始終秉持「勞資和諧，共創雙贏」的理念來經營勞資關係。本年度具體作法有：

##### (1)持續人事制度之優化和合理化

持續進行組織結構的調整、人力配置的合理化、薪資報酬以能吸引及留任人才為原則、暢通升遷管道、建立人才資料庫以及培育國際化人才，以提高人員生產力並提升公司之市場競爭力。

##### (2)健全以及完整的員工職涯發展制度

協助員工規劃個人的職涯發展，並透過組織內的工作經驗、工作職缺、教育訓練、輪調制度及績效管理，來落實員工個人的職涯規劃，使員工個人的期望能與公司的發展相互配合。

##### (3)致力於職工福利之提升

將經營的甜美果實回饋給員工，是公司一貫的立場，因此，我們不斷致力於提昇員工食、衣、住、行、育、樂的軟硬體設施及其品質，包括員工宿舍、物美價廉的餐飲、辦理員工健康檢查、紅利分享...等等，使員工享有完善的福利制度，並安心的在工作崗位上貢獻一己之力。

##### (4)維持暢通的勞資溝通管道

公司持續依已建置之溝通平台及管道，凝聚勞資雙方共識，以有效提升員工的向心力。例如，邀請工會理事長參與業務會議，使基層員工能充分了解公司之營運狀況；不定期與工會代表就相關問題進行互動，使員工有充分表達意見的機會..等。

#### 2.退休制度與實施情形

本公司完全依循勞動基準法及勞工退休金條例之規定，訂定員工退休相關辦法，並成立退休金監督管理委員會，監督執行退休金提撥及發給等相關業務。

#### 3.勞資間的協議情形

本公司十分重視勞資關係之經營，對員工之福利及生涯規劃亦極為重視，故成立至今，勞資關係相當和諧，從未發生因勞資糾紛而導致損失之情事。未來，本公司仍將持續保持勞資雙方之良好夥伴關係，並依循政府之法令進行勞資互動。而除向來之互動外，本公司100年度更與企業工會商訂團體協約，使既有和諧之勞資關係更加穩固。

#### 4.工作環境與員工人身安全的保護措施

本公司以建構安全舒適、健康衛生的工作環境，保障全體員工生命安全為公司的工安管理原則，同時秉持「尊重生命、環安紀律、風險管理、污染預防、綠色採購、稽核輔導、績效管理、安全文化、溝通機制、持續改善」之工安環保政策，以達成「工安零災害」目標。

本公司對員工的安全與衛生十分重視，從員工上下班的交通安全、雇用前的體格檢查及年度定期健康檢查、安全教育的宣導、機械設備的保養與維護、防護具使用、到現場作業員工的安全工作守則等，都有完善的規範並落實實施。在防火避難方面，我們每月都進行消防及逃生設備的檢查，每半年實施各類災害的緊急應變演練，並辦理交通安全與急救訓練，藉以全面防止意外事故的發生。而勞工安全衛生管理人員則不定期實施安全衛生檢查與稽核，環安室及總廠工（環）安課督導並協助各廠課勞工安全衛生業務的推行。近年來，並導入危害鑑別、風險評估與



控制、安全觀察的技術，期使更有效率地控管員工的人身安全。對於承攬商部分，凡是在統一公司廠區內工作的承攬、外包作業人員，我們均視同為統一的員工，皆要求遵守相同的安全衛生規定，每年各總廠區並辦理承攬商工安宣導會，雙方溝通、交流。環安室、工程部、總廠工安/環安課實施平日及假日施工安全巡查，藉輔導與稽核方式，共同防止職業災害的發生，全面提升安全品質。

93年12月1日起導入OHSAS 18001（國際職業安全衛生管理系統），由新市總廠優先實施，利用風險管理工具，期能減少員工不安全的風險，降低工安事故，新市、楊梅、中壢總廠分別於94年、95年、96年通過標準檢驗局之驗證。97年度則配合政府政策，各總廠同時建制OHSAS 18001與TOSHMS（台灣職業安全衛生管理系統），並皆於97年底、98年底陸續通過標準檢驗局之驗證、勞工委員會之「事業單位職業安全衛生系統績效認可」。

為導正人員不安全之行為，制定「安全觀察作業實施辦法」，要求班組長、安全衛生管理員每月各二次以上、廠課長每月各一次以上，對其單位人員進行作業觀察，適時督導不安全行為，以避免發生人員傷害事件。97年度亦編輯「職災案例及交通安全」教材，強化員工職場及交通安全意識。

繼中壢總廠於97年度取得衛生署國民健康局「健康職場自主認證 - 健康促進標章」後，其他總廠亦相繼取得98年度「健康職場自主認證 - 健康促進標章」。由於推動健康職場之績效卓越，永康、新市、中壢及楊梅總廠更進而分別獲得『健康永續獎』及『樂群健康獎』之績優健康職場獎座。99年度在勞工委員會南區勞動檢查所之推薦之下，再接再厲於10月14日獲得國內工安最高榮譽 - 『第四屆國家工安獎』。

雖然，本公司對於保護員工的人身安全已略顯成果，但我們並不以目前成就感到自滿，將秉持持續改善的精神，藉由有效的管理系統、先進的工安技術與工具及落實三級工安稽核制度，來不斷地追求進步與改善，落實工安三護 - 監護、自護、互護，持續改善，期許達成「工安零災害」的最終目標。

**(二)最近二年度及截至年報刊印日止，因勞資糾紛所遭受之損失，目前及未來可能發生之估計金額與因應措施：無。**

## 六、重要契約

101年4月30日

契約性質	當事人	契約起訖日期	主要內容	限制條款
經銷合約	明治乳業株式會社	民國101.04.01~ 民國102.03.31	本公司獲明治奶粉之台灣區總代理權	非經明治公司之同意，不得將產品銷往第三國家。
代工合約	宏全國際(股)公司	民國96.01.01~ 民國106.01.01	PET及紙盒茶飲品委託代工	<ol style="list-style-type: none"> <li>如水、電、油、工資價格調漲或調降時，或其他影響成本因素發生時，雙方同意依實際增減調整代工費用。</li> <li>PET廠及TR廠：統一保證PET廠年生產量600萬箱以上，TR廠年生產量7,000萬包，並正式量產開始後合作10年，宏全專為統一代工統一產品。統一訂單未達承諾量年平均生產量時，宏全可經統一同意代工其他廠商產品，生產排程以優先供應統一訂單無缺為原則，其代工數量可合併計算在統一年度統計數量內。</li> </ol>
代工合約	美達(股)公司	民國100.03.01~ 民國102.03.01	罐裝商品委託代工	<ol style="list-style-type: none"> <li>如水、電、油、工資價格調漲或調降時，或其他影響成本因素發生時，雙方同意依實際增減調整代工費用。</li> <li>美達公司不得製造販賣同規格或類似產品，於雙方合約終止後一年亦同(經統一提供know-how, 技術或設備之產品)。美達公司不得使第三人依本合約規格，製造同一或類似產品，亦禁止再轉包其他廠家產製。</li> </ol>
代工合約	協發產業(股)公司	民國99.12.01~ 民國104.11.30	代製麵粉等產品	<ol style="list-style-type: none"> <li>協發公司不得使第三人依本合約規格，製造同一或類似產品，亦禁止轉包其他廠家產製。</li> <li>協發公司因品質危害到消費者或本公司形象，或發生財務危機時，本公司得視實際狀況，隨時協議終止或解除合約。</li> </ol>
代工合約	聯亞生物科技(股)公司	民國101.01.01~ 民國101.12.31	Matamin 健康3D委託代工	<ol style="list-style-type: none"> <li>聯亞公司於契約期間內不得販賣同成分、同規格之產品，於雙方合約終止後一年亦同(經公司提供know-how、技術或設備之產品)。</li> <li>聯亞公司不得使第三人依本合約規格，製造同一產品，亦禁止再轉包其他廠家產製。</li> <li>聯亞公司因品質危害到消費者或本公司形象，或發生財務危機時，本公司得視實際狀況，隨時協議終止或解除合約。</li> </ol>
代工合約	甲芝生物科技(股)公司	民國100.06.01~ 民國101.05.31	漢方本物益母草精華飲委託代工	<ol style="list-style-type: none"> <li>甲芝公司不得販賣與本合約配方相同成分規格之產品。</li> <li>甲芝公司不得使第三人依本合約規格，製造同一產品，亦禁止再轉包其他廠家產製。</li> <li>甲芝公司因品質危害到消費者或本公司形象，或發生財務危機時，本公司得視實際狀況，隨時協議終止或解除合約。</li> </ol>

## 六、重要契約(續)

契約性質	當事人	契約起訖日期	主要內容	限制條款
代工合約	中南化學廠(股)公司	民國100.07.01- 民國101.06.30	魚油產品委託代工	<ol style="list-style-type: none"> <li>1. 中南化學公司於契約期間內不得販賣同成分、同規格之產品，於雙方合約終止後一年亦同（經公司提供know-how、技術或設備之產品）。</li> <li>2. 中南化學公司不得使第三人依本合約規格，製造同一產品，亦禁止再轉包其他廠家產製。</li> <li>3. 中南化學公司因品質危害到消費者或本公司形象，或發生財務危機時，本公司得視實際狀況，隨時協議終止或解除合約。</li> </ol>
代工合約	美商亞洲美樂家有限公司	民國98.06.02- 民國101.06.01	纖麗姿沖泡飲品委託代工	<ol style="list-style-type: none"> <li>1. 本契約內容為雙方營業之秘密，雙方不得私自將契約之內容、標的物配方透露或交付第三人，自本契約期滿、提前終止契約、無效或解約之日起十年內，雙方仍附保密義務。</li> <li>2. 美樂家承諾契約終止、期滿、解除二年內，不販賣，製造與此標的物配方相同之商品。</li> <li>3. 若發生下列情形之一時，一方得逕予終止或解除本契約（違反交付標的物之日期、地點/未依照雙方約定之履約標的物之規格、品質交貨/偽造或變造契約或履約相關文件/有破產或其他重大情事，致無法繼續履約者/偽反保密約定）。</li> </ol>
長期借款	國泰世華商業銀行	民國99.04.12- 民國102.04.12	信用借款額度新台幣5億元整	無
長期借款	兆豐國際商業銀行	民國100.02.22- 民國102.02.21	信用借款額度新台幣6.5億元整	無
長期借款	台灣銀行	民國100.07.19- 民國102.07.19	信用借款額度新台幣15億元整	無
長期借款	合作金庫銀行	民國100.04.20- 民國102.04.20	信用借款額度新台幣10億元整	無
長期借款	華南商業銀行	民國100.06.08- 民國102.06.08	信用借款額度新台幣6億元整	無
長期借款	台灣工業銀行	民國99.05.26- 民國102.05.25	信用借款額度新台幣5億元整	無
長期借款	中國信託商業銀行	民國100.06.29- 民國102.06.29	信用借款額度新台幣5億元整	無
長期借款	大眾商業銀行	民國100.12.31- 民國102.12.31	信用借款額度新台幣4億元整	無
長期借款	永豐商業銀行	民國100.06.30- 民國102.06.30	信用借款額度新台幣8億元整	無
長期借款	第一商業銀行	民國101.03.30- 民國103.03.30	信用借款額度新台幣12億元整	無
長期借款	台灣銀行	民國100.07.26- 民國102.07.26	信用借款額度新台幣3億元整	無
長期借款	元大商業銀行	民國99.08.23- 民國102.08.22	信用借款額度新台幣5億元整	無

## 六、重要契約(續)

契約性質	當事人	契約起訖日期	主要內容	限制條款
長期借款	台新商業銀行	民國100.03.31- 民國102.03.31	信用借款額度新 台幣7億元整	無
長期借款	兆豐國際商業銀行	民國101.02.22- 民國103.02.21	綜合借款額度新 台幣3億元整	無
長期借款	兆豐國際商業銀行	民國101.02.22- 民國103.02.21	綜合借款額度新 台幣2.5億元整	無
長期借款	合作金庫銀行	民國101.01.02- 民國103.01.02	信用借款額度新 台幣5億元整	無
長期借款	台北富邦商業銀行	民國100.11.17- 民國102.11.17	信用借款額度新 台幣5億元整	無
長期借款	日商三菱東京日聯 銀行	民國99.12.31- 民國102.12.31	信用借款額度新 台幣10億元整	無
免保證商 業本票循 環發行及 簽證承銷 買入協議 書	兆豐 中華 票券公司 國際	民國99.05.20- 民國102.05.19	免保證商業本票 簽證承銷額度各 新台幣5億元整	本公司於有效期間內每年辦理信用評等，且信用 評等等級需維持中華信用評等公司評定為長期 twA-（含）以上，或其他經主管機關認可之信評 機構評定與前述同等級之信用評等。
長期借款	臺灣銀行、兆豐國 際商業銀行、合作 金庫商業銀行、台 北富邦商業銀行、 第一商業銀行、華 南商業銀行、日商 瑞穗實業銀行、日 商三菱東京日聯銀 行為首之銀行團 聯貸(含參貸行共9 家)	民國97.10.17- 民國102.10.17	聯貸新台幣65 億元整（信用借 款）	1. 本公司依經查核簽證之年度合併財務報表， 有形淨值不得低於新台幣三百億元。 2. 本公司依經查核簽證之年度非合併財務報 表，負債比率〔（負債總額+或有負債）/有 形淨值〕，不得高於1.5倍。 3. 本公司依經查核簽證之年度非合併財務報 表，利息保障倍數〔（稅前淨利+利息費用+ 折舊+攤銷）/利息費用〕，不得低於1.5倍。 4. 本公司依經查核簽證之年度非合併財務報 表，流動比率不得低於75%。
長期借款	彰化商業銀行、合 作金庫商業銀行、 兆豐國際商業銀 行、華南商業銀 行、第一商業銀 行、中國信託商業 銀行、台北富邦商 業銀行、國泰世華 商業銀行、玉山商 業銀行、新加坡商 星展銀行為首之銀 行團聯貸(含參貸 行共13家)	民國99.01.02- 民國104.01.02	聯貸新台幣50 億元整 (含40億元信用 借款及10億元 商業本票)	1. 本公司依經查核簽證之年度合併財務報表， 有形淨值不得低於新台幣三百億元。 2. 本公司依經查核簽證之年度非合併財務報 表，負債比率〔（負債總額+或有負債）/有 形淨值〕，不得高於1.5倍。 3. 本公司依經查核簽證之年度非合併財務報 表，利息保障倍數〔（稅前淨利+利息費用+ 折舊+攤銷）/利息費用〕，不得低於1.5倍。 4. 本公司依經查核簽證之年度非合併財務報 表，流動比率不得低於75%。





統籌精料



活力寶典

統一 壹沙拉油 Soybean Oil

統一 AB 優酪乳

統一 H<sub>2</sub>O Water 純水

統一 葵花油

六補精 含葉綠素



統一 純橄欖油

及第



Unif

統一 香豆奶

統一 雞精 Essence of Chicken

朝霧場 Uni-seafood

統一 飼料



包建族



統一 多多

滿漢大餐

統一 LP33 機能優酪乳



好動道 [非油炸類]

美研社

咖啡廣場

統一 麵

# BRANDS



麥香

統一 鮮乳

[拉麵道] Wakuwaku

純喫茶

來一客 One More Cup



統一 鮮橙多



統一 冰紅茶

伴點

曼仕德 咖啡



領鮮

Chai Li Won.

統一 100%

統一 木瓜牛乳

飲冰室 茶集

統一 麵粉



5+ 纖果食感

來福

統一 PH 9.0 plus 鹼性水

阿Q



D MILK

園之味

統一 布丁



茶裏王



統黃精料



活力寶典®

統一 大沙拉油 Soybean Oil

統一 AB 優酪乳

統一 H<sub>2</sub>O Water 純水

統一 葵花油

大補精 高單位維他命



統一 純橄欖油

及第



Unif



統一 雞精 Essence of Chicken



統一飼料



包健康



名多

滿漢大餐

統一 LP33 機能優酪乳



好味道 非油炸類

美研社

咖啡廣場

統一麵

# 品牌群像



麥香

統一 木瓜牛乳

[拉麵道] Wakuwaku

純喫茶

來一客 One More Cup



統一 鮮乳



統一 冰紅茶

伴點®

曼仕德® 咖啡

飲冰室 茶集

統一 鮮橙多



領鮮®

Chai Li Won



統一 麵粉



來和



統一 瑞穗調味乳



統一 布丁



茶裏王



UNI-PRESIDENT ENTERPRISES CORP.

# FINANCIAL INFORMATION

## 財務概況

- 104 > 一、最近五年度簡明資產負債表及損益表
- 106 > 二、最近五年度財務分析
- 108 > 三、最近年度財務報告之監察人審查報告
- 109 > 四、最近年度財務報表及會計師查核報告
- 109 > 五、最近年度經會計師查核簽證之母子公司合併財務報表
- 109 > 六、公司及其關係企業最近年度及截至年報刊印日止，如有發生財務週轉困難情事，對本公司財務狀況之影響



# ANNUAL REPORT 2011



## 一、最近五年度簡明資產負債表及損益表

### (一)簡明資產負債表

單位：新台幣仟元

項 目	年 度	最近五年度財務資料(註1)					101年度截至 3月31日 財務資料(註1)
		96年	97年	98年	99年	100年	
流動資產		10,229,732	9,016,457	10,134,988	10,355,303	9,837,946	10,411,539
基金及投資		69,869,611	69,067,812	74,862,725	79,832,465	83,932,715	86,807,040
固定資產(註2)		10,060,048	9,387,515	8,796,293	8,536,110	11,967,715	11,875,775
無形資產		160,518	120,065	79,611	39,157	22,189	22,189
其他資產(註2)		5,028,150	5,159,764	5,178,332	5,229,092	5,148,640	5,123,359
資產總額		95,348,059	92,751,613	99,051,949	103,992,127	110,909,205	114,239,902
流動負債	分配前	9,468,469	8,346,561	10,846,191	9,511,135	9,115,274	8,976,805
	分配後	17,629,485	9,989,143	13,964,111	15,513,131	9,115,274	8,976,805
長期負債		20,251,445	24,820,762	21,144,356	21,399,468	24,938,715	25,159,603
各項準備		815,803	815,803	815,803	815,439	1,076,566	1,076,566
其他負債		1,580,644	1,776,358	1,838,554	2,299,809	2,431,505	2,440,223
負債總額	分配前	32,116,361	35,759,484	34,644,904	34,025,851	37,562,060	37,653,197
	分配後	40,277,377	37,402,066	37,762,824	40,027,847	37,562,060	37,653,197
股本		35,553,733	37,331,420	38,974,002	42,871,402	45,443,686	45,443,686
資本公積		5,366,758	6,093,456	6,185,983	6,251,778	6,500,842	6,500,842
保留盈餘	分配前	16,973,498	10,635,627	15,211,290	19,125,009	20,103,839	23,134,682
	分配後	7,034,795	7,350,463	8,195,970	10,550,729	20,103,839	23,134,682
金融商品未實現損益		4,078,991	107,727	2,235,217	2,636,955	(531,491)	419,067
累積換算調整數		556,223	2,206,858	1,130,482	(959,486)	1,614,590	872,749
未認列為退休金 成本之淨損失		(1,087,655)	(1,197,630)	(1,529,221)	(2,121,934)	(2,242,758)	(2,242,758)
未實現重估增值		1,790,150	1,814,671	2,199,292	2,162,552	2,458,437	2,458,437
股東權益		63,231,698	56,992,129	64,407,045	69,966,276	73,347,145	76,586,705
總額		55,070,682	55,349,547	61,289,125	63,964,280	73,347,145	76,586,705

## (二)簡明損益表

單位：新台幣仟元

項 目	年 度	最近五年度財務資料(註1)					101年度截至 3月31日 財務資料(註1)
		96年	97年	98年	99年	100年	
營業收入		46,025,940	49,444,776	44,784,072	48,962,385	51,829,529	11,212,653
營業毛利		10,164,882	9,520,288	10,826,500	11,375,579	12,006,832	3,046,246
營業損益		1,659,204	1,701,362	1,836,952	1,757,940	1,865,598	429,947
營業外收入及利益		10,991,619	3,461,073	7,351,252	10,688,116	9,512,604	2,968,652
營業外費用及損失		1,629,301	1,549,914	1,349,804	1,321,753	1,565,912	298,292
繼續營業部門 稅前損益		11,021,522	3,612,521	7,838,400	11,124,303	9,812,290	3,100,307
繼續營業部門 損益		11,016,987	3,600,832	7,860,827	10,929,039	9,447,681	3,030,843
停業部門損益		-	-	-	-	-	-
非常損益		-	-	-	-	-	-
會計原則變動 之累積影響數		-	-	-	-	-	-
本期損益		11,016,987	3,600,832	7,860,827	10,929,039	9,447,681	3,030,843
每股	追溯前(註3)	3.10	0.96	2.02	2.55	2.08	0.67
盈餘	追溯後(註4)	2.95	0.92	1.83	2.40	2.08	0.67

註1：以上各年度財務資料均經會計師查核簽證或核閱。

註2：利息資本化之金額：96年度\$3,327仟元、97年度\$2,112仟元、98年度\$1,224仟元、99年度\$1,428仟元及100年度\$4,458仟元。

註3：以當年度加權平均流通在外股數為計算基礎。

註4：本公司99年度以未分配盈餘轉增資，依一般公認會計原則之規定，應追溯調整其流通在外股數，俾作年度之每股盈餘比較。

## (三)最近五年度簽證會計師姓名及其查核意見

年度	會計師事務所	簽證會計師	查核意見
100年	資誠聯合會計師事務所	劉子猛、林姿妤	修正式無保留
99年	資誠聯合會計師事務所	劉子猛、林姿妤	修正式無保留
98年	資誠聯合會計師事務所	林姿妤、王偉臣	修正式無保留
97年	資誠聯合會計師事務所	林姿妤、王偉臣	修正式無保留
96年	資誠聯合會計師事務所	李明憲、林姿妤	修正式無保留

## 二、最近五年度財務分析

分析項目 (註2)		年度 (註1)		最近五年度財務分析					101年度截至 3月31日
		96年	97年	98年	99年	100年			
財務結構	負債占資產比率 (%)	33.68	38.55	34.98	32.72	33.87	32.96		
	長期資金占固定資產比率 (%)	829.85	871.51	972.58	1,070.34	821.26	856.76		
償債能力	流動比率 (%)	108.04	108.03	93.44	109.08	107.93	115.98		
	速動比率 (%)	59.33	63.36	61.84	67.99	69.59	70.04		
	利息保障倍數	18.90	6.24	19.89	35.33	33.52	36.74		
經營能力	應收款項週轉率 (次)	8.93	9.74	8.91	8.96	8.89	1.89		
	平均收現日數	40.87	37.47	40.97	40.74	41.04	48.28		
	存貨週轉率 (次)	9.55	10.55	11.05	12.23	12.06	2.68		
	應付款項週轉率 (次)	20.01	22.36	19.90	19.82	19.74	4.39		
	平均銷貨日數	38.22	34.60	33.03	29.85	30.27	34.05		
	固定資產週轉率 (次)	4.20	5.08	4.93	5.65	5.06	0.94		
	總資產週轉率 (次)	0.52	0.53	0.47	0.48	0.48	0.10		
獲利能力	資產報酬率 (%)	13.03	4.38	8.52	11.03	9.02	2.76		
	股東權益報酬率 (%)	20.06	5.99	12.95	16.27	13.18	4.04		
	占實收資本比率 (%)	營業利益	4.67	4.92	4.71	4.10	4.11	0.95	
		稅前純益	31.00	9.68	20.11	25.95	21.59	6.82	
	純益率 (%)	23.94	7.28	17.55	22.32	18.23	27.03		
	追溯前每股盈餘 (元)	3.10	0.96	2.02	2.55	2.08	0.67		
追溯後每股盈餘 (元)	2.95	0.92	1.83	2.40	2.08	0.67			
現金流量	現金流量比率 (%)	53.11	75.11	47.87	71.91	76.88	(0.21)		
	現金流量允當比率 (%)	121.50	115.13	132.33	131.77	110.91	103.73		
	現金再投資比率 (%)	3.06	(0.86)	3.47	3.39	0.86	(0.02)		
槓桿度	營運槓桿度	12.18	11.31	11.38	12.59	12.27	15.18		
	財務槓桿度	1.58	1.60	1.29	1.22	1.19	1.25		

最近兩年度各項財務比率增減變動達20%者，說明如下：

1. 長期資金占固定資產比率減少23.27%：主要係固定資產淨額增加40.20%所致。
2. 現金再投資比率減少74.63%：主要係100年購入湖口土地所致。

註1：上列各年度財務資料均經會計師查核簽證，101年第一季則業經會計師核閱。

註2：分析項目之計算公式如下：

1. 財務結構

(1)負債占資產比率 = 負債總額 / 資產總額。

(2)長期資金占固定資產比率 = ( 股東權益淨額 + 長期負債 ) / 固定資產淨額。

2. 償債能力

(1)流動比率 = 流動資產 / 流動負債。

(2)速動比率 = ( 流動資產 - 存貨 - 預付費用 ) / 流動負債。

(3)利息保障倍數 = 所得稅及利息費用前純益 / 本期利息支出。

3. 經營能力

(1)應收款項(包括應收帳款與因營業而產生之應收票據)週轉率 = 銷貨淨額 / 各期平均應收款項(包括應收帳款與因營業而產生之應收票據)餘額。

(2)平均收現日數 = 365 / 應收款項週轉率。

(3)存貨週轉率 = 銷貨成本 / 平均存貨額。

(4)應付款項(包括應付帳款與因營業而產生之應付票據)週轉率 = 銷貨成本 / 各期平均應付款項(包括應付帳款與因營業而產生之應付票據)餘額。

(5)平均銷貨日數 = 365 / 存貨週轉率。

(6)固定資產週轉率 = 銷貨淨額 / 固定資產淨額。

(7)總資產週轉率 = 銷貨淨額 / 資產總額。

4. 獲利能力

(1)資產報酬率 = [ 稅後損益 + 利息費用 × ( 1 - 稅率 ) ] / 平均資產總額。

(2)股東權益報酬率 = 稅後損益 / 平均股東權益淨額。

(3)純益率 = 稅後損益 / 銷貨淨額。

(4)每股盈餘 = ( 稅後淨利 - 特別股股利 ) / 加權平均已發行股數。

5. 現金流量

(1)現金流量比率 = 營業活動淨現金流量 / 流動負債。

(2)淨現金流量允當比率 = 最近五年度營業活動淨現金流量 / 最近五年度(資本支出 + 存貨增加額 + 現金股利)。

(3)現金再投資比率 = (營業活動淨現金流量 - 現金股利) / (固定資產毛額 + 長期投資 + 其他資產 + 營運資金)。

6. 槓桿度

(1)營運槓桿度 = (營業收入淨額 - 變動營業成本及費用) / 營業利益。

(2)財務槓桿度 = 營業利益 / (營業利益 - 利息費用)。

### 三、最近年度財務報告之監察人審查報告

## 統一企業股份有限公司

### 監察人查核報告書

董事會造送一百年度營業報告書、財務報表及盈餘分配表等，經本監察人查核完竣，認為尚無不符，爰依照公司法第二百零九條之規定，備具報告書，敬請鑑察。

此上

本公司 101 年股東常會

統一企業股份有限公司

監察人：陳國賡



超志投資（股）公司

代表人：郭鵬志



鄧潤澤



中華民國 101 年 3 月 28 日

四、最近年度財務報表及會計師查核報告：請參閱第171頁。

五、最近年度經會計師查核簽證之母子公司合併財務報表：請參閱第317頁。

六、公司及其關係企業最近年度及截至年報刊印日止，如有發生財務週轉困難情事，對本公司財務狀況之影響：無。



UNI-PRESIDENT ENTERPRISES CORP.

# *REVIEW OF FINANCIAL CONDITIONS, OPERATING RESULTS, AND RISK MANAGEMENT*

## 財務狀況及經營結果之 檢討分析與風險事項

- 112 > 一、財務狀況之檢討與分析
- 113 > 二、經營結果之檢討與分析
- 114 > 三、現金流量之檢討與分析
- 115 > 四、最近年度重大資本支出對財務業務之影響
- 116 > 五、最近年度轉投資政策、其獲利或虧損之主要原因、改善計畫  
及未來一年投資計畫
- 116 > 六、風險事項分析與評估
- 119 > 七、其他重要事項



# ANNUAL REPORT 2011



## 一、財務狀況之檢討與分析

單位：新台幣仟元

項目	年度	100年度	99年度	差異	
				金額	%
流動資產		9,837,946	10,355,303	(517,357)	(5.00)
基金及投資		83,932,715	79,832,465	4,100,250	5.14
固定資產		11,967,715	8,536,110	3,431,605	40.20
無形資產		22,189	39,157	(16,968)	(43.33)
其他資產		5,148,640	5,229,092	(80,452)	(1.54)
資產總額		110,909,205	103,992,127	6,917,078	6.65
流動負債		9,115,274	9,511,135	(395,861)	(4.16)
長期負債		24,938,715	21,399,468	3,539,247	16.54
各項準備		1,076,566	815,439	261,127	32.02
其他負債		2,431,505	2,299,809	131,696	5.73
負債總額		37,562,060	34,025,851	3,536,209	10.39
股本		45,443,686	42,871,402	2,572,284	6.00
資本公積		6,500,842	6,251,778	249,064	3.98
保留盈餘		20,103,839	19,125,009	978,830	5.12
其他調整項目		1,298,778	1,718,087	(419,309)	(24.41)
股東權益總額		73,347,145	69,966,276	3,380,869	4.83

### (一)最近二年度資產、負債及股東權益發生重大變動(變動達20%以上)之主要原因

1. 固定資產增加主要係100年度新增柳營科工土地105,404仟元及新竹湖口土地3,009,240仟元。
2. 無形資產減少主要係按18號公報之退休金會計處理，其退休金負債減退休金資產之差額帳列遞延退休金成本，按年攤銷，攤銷年限剩1.5年。
3. 各項準備增加主要係辦理土地重估，估列土地增值稅準備261,127仟元。
4. 其他調整項目減少：主要係金融商品未實現損益減少所致。

### (二)影響：無重大影響。

### (三)未來因應計劃：不適用。

## 二、經營結果之檢討與分析

單位：新台幣仟元

項目	年度	100年度	99年度	增(減)金額	變動比例%
營業收入		\$ 51,829,529	\$ 48,962,385	\$ 2,867,144	5.86
營業成本		(39,822,697)	(37,586,806)	2,235,891	5.95
營業毛利		12,006,832	11,375,579	631,253	5.55
營業費用		(10,141,234)	(9,617,639)	523,595	5.44
營業淨(損)利		1,865,598	1,757,940	107,658	6.12
營業外收入及利益		9,512,604	10,688,116	(1,175,512)	(11.00)
營業外費用及損失		(1,565,912)	(1,321,753)	244,159	18.47
繼續營業部門稅前淨利		9,812,290	11,124,303	(1,312,013)	(11.79)
所得稅利益(費用)		(364,609)	(195,264)	169,345	86.73
本期淨利		\$ 9,447,681	\$ 10,929,039	\$ (1,481,358)	(13.55)

### (一)最近二年度營業收入、營業純益及稅前純益重大變動(變動達20%以上)之主要原因

1. 所得稅費用增加：主要是100年未分配盈餘稅較99年多120,250 仟元。

### (二)預期銷售數量與依據

本公司所營行業屬成熟及民生必需品之產業，銷售量隨人口增加及經濟成長而增加，依據未來景氣變動之預期及客戶的需求考量，預估未來一年度計劃銷售量：大宗食糧以1,002仟噸、速食麵以461,000仟包、飲料乳品類以96,524仟箱、醬品類以8,200仟打、麵包品類以209佰萬包為銷售目標。

### (三)對公司未來財務業務之影響：無重大影響。

### (四)未來因應計劃：不適用。

### 三、現金流量之檢討與分析

#### (一)本年度現金流量變動情形分析

單位：新台幣仟元

期初現金餘額 (1)	全年來自營業 活動淨現金流量 (2)	全年現金流出量 (3)	現金剩餘 (不足)數額 (1)+(2)-(3)	現金不足額之補救措施	
				投資計劃	理財計劃
182,860	7,007,899	7,019,065	171,694	-	-

- 營業活動：100年營業活動淨現金流入增加，主要係轉投資現金股利增加所致。
- 投資活動：100年投資活動淨現金流出增加，主要係購入湖口土地所致。
- 融資活動：100年融資活動淨現金流出減少，主要係發行公司債增加營運資金所致。

#### (二)現金不足額之補救措施及流動性分析

- 現金不足額之補救措施：本年度無現金不足額情形。
- 流動性分析：

	100年度	99年度	增(減)比例(%)
現金流量比率(%)	76.88	71.91	6.91
現金流量允當比率(%)	110.91	131.77	(15.83)
現金再投資比率(%)	0.86	3.39	(74.63)

增減比率變動說明（增減比率未達20%者，不適用）：

現金再投資比率：主要係100年購入湖口土地所致。

#### (三)未來一年現金流動性分析

單位：新台幣仟元

期初現金餘額 (1)	預計全年來自營業 活動淨現金流量 (2)	預計全年現金 流出(入)量 (3)	預計現金剩餘 (不足)數額 (1)+(2)-(3)	預計現金剩餘(不足) 額之補救措施	
				投資計劃	理財計劃
171,694	9,071,849	17,015,838	(7,772,295)	-	銀行借款、 公司債等

- 101年現金流量情形分析：  
預計101年本業獲利穩定成長且轉投資公司之現金股利穩定發放，惟101年發放現金股利、償還聯貸等現金流出，故預計未來一年現金將不足。
- 預計現金不足額之補救措施：辦理銀行借款、公司債等方式支應。

## 四、最近年度重大資本支出對財務業務之影響

### (一)重大資本支出之運用情形及資金來源

單位：新台幣仟元

計 劃 項 目	實際或預期之資金來源	實際或預期之完工期	預計所需資金總額	實際或預定資金運用情形			
				99年度(含)以前年度累計	100年度	101年度	102年度
98年廠房增建計劃暨設備改善案	歷年盈餘	100/05	144,680	57,850	78,689	8,141	0
98年麵粉電控設備自動化工程	歷年盈餘	101/04	28,866	9,659	12,041	7,166	0
98年300噸粉桶(10支半成品桶)	歷年盈餘	101/05	27,000	17,931	6,242	2,827	0
99年擴建員工機車庫為三層樓綜合功能設施廠房	歷年盈餘	101/12	46,023	0	5,188	40,835	0
99年超商CityCafe業務用奶設備修改	歷年盈餘	101/07	21,020	556	11,367	9,097	0
99年豆漿生產線規劃	歷年盈餘	100/05	155,000	34,214	92,803	27,983	0
99年溶解設備及半成品設備更新	歷年盈餘	100/08	106,250	0	100,099	6,151	0
99年冰棒線(含主機、包裝機、拔冰系統、2套模具、凍結機、冷凍設備修改)	歷年盈餘	101/01	25,800	2,379	20,510	2,911	0
99年二線冰塊設立工程	歷年盈餘	100/05	24,800	0	24,622	178	0
99年土司及甜一線設備汰換、提升產能及廠房增建	歷年盈餘	101/12	550,000	0	2,578	547,422	0
99年新建冷凍庫	歷年盈餘	101/12	21,036	0	20,049	987	0
100年購買新竹湖口基地	歷年盈餘	100/05	3,009,000	0	3,009,240	0	0
100年柳營TMR中心土地購入(柳營科工區)	歷年盈餘	101/04	105,170	0	105,404	0	0
100年柳營TMR中心新廠房與設備建置	歷年盈餘	101/05	86,120	0	464	85,656	0
100年新無菌Prisma 330ml*2生產線增設	歷年盈餘	101/12	46,831	0	1,693	45,138	0
100年4公升裝大PE充填生產	歷年盈餘	101/07	44,820	0	1,364	43,456	0
100年增設除蟲系統	歷年盈餘	100/05	21,950	0	21,589	361	0

### (二)預期可能產生效益

#### 1. 預計可增加之產銷量、值及毛利

單位：新台幣仟元

年度	項 目	生產量	銷售量	銷售值	毛利
每年	300噸粉桶(10支半成品桶)	3,600噸	3,600噸	61,200	10,400
每年	超商CityCafe業務用奶設備修改	2L：26萬箱 4L：37萬箱	2L：26萬箱 4L：37萬箱	523,742	61,668
每年	豆漿生產線規劃	6,408噸	6,408噸	142,560	19,531
每年	冰棒線(含主機、包裝機、拔冰系統、2套模具、凍結機、冷凍設備修改)	33萬箱	33萬箱	88,529	41,609
每年	二線冰塊設立工程(北裕國)	98萬箱	98萬箱	71,516	42,409
每年	土司及甜一線設備汰換、提升產能及廠房增建	土司：584萬條 甜麵包：2,482萬個	土司：584萬條 甜麵包：2,482萬個	889,885	179,772
每年	柳營TMR中心新廠房與設備建置	25,550噸	25,550噸	178,070	35,080
每年	新無菌Prisma 330ml*2生產線增設	231萬箱	231萬箱	475,350	229,170
每年	4公升裝大PE充填生產	136萬箱	136萬箱	1,207,680	5,374
每年	增設除蟲系統	69,656噸	69,656噸	1,399,859	181,982

## 2. 其他效益說明（如產品品質、污染防治、成本減少等）。

- (1)楊梅乳品一廠廠房增建改善，將廠房擴建增加空間，改善現場作業安全及環境，降低工安風險，提升前製程設備之穩定及品質安全性。
- (2)麵粉廠電控設備自動化工程，為確保正常作業降低停產損失，必須更新廠內控制系統。至101年1月已成功切換所有的主控制系統設備，101年將續完成各系統間的整合。
- (3)新竹湖口基地為整合集團相關資源規劃創造效益，兼具觀光用途之生產基地。
- (4)柳營TMR中心遷廠，計畫將遷址柳營科工區設置新廠，以解決夏季水患，同時符合用地合法化需求。
- (5)冷調廠新建冷凍庫，以因應成品、原料儲存需求，免除每年向外承租倉庫所需支費之倉租、轉倉運輸等費用。100年實際節省2.37百萬元存放成本。

## 五、最近年度轉投資政策、其獲利或虧損之主要原因、改善計劃及未來一年投資計劃

### (一)轉投資政策及獲利情形

本公司轉投資政策以投資食品相關產業為核心。海外市場以佈局大陸及東南亞為重點，致力成為亞洲每一個區域市場之佼佼者，目標是成為亞洲食品產業的代表性企業。

本公司100年度採權益法認列之投資收益為新臺幣7,598百萬元，較99年度所認列之投資收益新臺幣8,729百萬元，減少1,131百萬元，主要是全球景氣趨緩以及中國市場競爭激烈，統一企業中國控股公司獲利受到影響。統一企業中國控股公司在轉投資大陸方面，營收達RMB169.3億元，較99年成長34.5%，落實聚焦經營已展現成果，「老壇酸菜牛肉麵」已成為全中國第二受歡迎口味，奶茶產品呈現爆發性的增長，市佔率達60.2%。未來在中國將積極擴充產能增加生產基地。東南亞轉投資公司獲利方面，仍維持著四國(越南、泰國、印尼及菲律賓統一)全面獲利的狀況，整體營收較99年成長約14%。越南統一水產飼料穩居市場領導地位，但因南越地區蝦病情況較為嚴重，影響了養殖戶放養草蝦意願，越南統一整體營收僅小幅成長5%，獲利方面則因轉投資飲料事業仍屬虧損階段，以致獲利較99年同期衰退。泰國、印尼及菲律賓統一主要產品為蔬果汁、茶飲料及速食麵，在通路的擴展及深耕之下，100年營收成長3成以上。

### (二)未來一年投資計劃

目前暫未有明確之投資計劃。

## 六、風險事項分析與評估

### (一)風險管理政策及組織架構

本公司之風險管理乃針對各單位潛在風險之認知、辨識、分析、衡量，進而選擇適當處理方法加以控制、處理，監督並改進風險管理計劃，並依風險的特性與影響層級，予以集中管理與分層執行，使所有風險均能隨時有效掌控。

本公司主要風險管理組織及各項風險管理執行與負責單位如下：

1. 財務風險、流動性風險、信用風險、法律風險：由財務會計及法務單位訂定各項策略並執行，並依據法令、政策及市場之變化分析評估採取各項因應措施，且由稽核室透過風險評估，不斷對以上之風險項目進行管控及查核。
2. 市場風險：本公司平時除由各事業單位及機能單位依所掌業務權責，訂定各項策略並執行，並依據法令、政策及市場之變化分析評估採取各項因應措施。且由管理群主管召集公共事務室和各事業群主管，組成危機處理之委員會，針對可能發生之市場風險危機進行管控及處理。
3. 策略及營運風險：由經營企劃室與各事業群進行策略營運事前的風險評估，並於事後作營運的績效追蹤，使企業的策略能符合願景及達成公司之營運目標。
4. 稽核室：運用風險評估查核模式，協助公司內部各單位及關係企業檢視其影響目標達成之中高風險項目，並針對這些中高風險項目-瞭解其內控制度之充分性及有效性，提供制度規劃及流程設計等諮詢服務，並改善營運及管理風險以增加其組織價值。

## (二)利率、匯率變動、通貨膨脹情形對公司損益之影響及未來因應措施：

### 1. 利率

受歐債危機影響，100年第四季開始，台灣央行停止升息循環，且市場美元的流動性吃緊影響美元拆借利率上揚，然本公司體質良好，面對此大環境的不確性，全年度的利息支出並未受到市場利率波動的大幅影響，在借款金額增加情況下，整體利息支出仍較前一年度減少。本公司於100年第二季也以發行無擔保公司債方式以鎖定長天期利率。未來將持續觀察利率走勢，利用利率避險或其它資本市場籌資管道，將公司融資成本控制在合理水準。

### 2. 匯率

本公司因主要原料皆為進口，需以非新台幣貨幣，主要以美金支付，因此美金兌新台幣匯率若呈大幅波動時，會對公司進口採購成本產生影響。100年上半年度台幣走升，匯率從30一路升至28.75，後因歐債問題及美國遭降評等因素影響，台幣在9月份開始走貶。因公司採用遠期外匯避險，故仍能將匯率波動對採購成本之影響降至低點，故100年度仍可創造匯兌收益。針對公司進口需求的美金部位，未來仍將持續觀察匯率走勢，在保守的原則下，適當利用匯率避險金融商品，鎖定進口原料成本與降低匯率波動風險。

### 3. 通貨膨脹

100年度台灣消費者物價年增率1.42%，100年躉售物價年增率4.32%；兩項指數近年起伏主受全球景氣、油價與國際原物料價格帶動。本公司因原物料存貨水位控管得宜，衝擊有限。

因應措施：面對原物料價格急漲急跌，本公司仍秉持朝高附加價值的業務聚焦經營，以持續優化的產品組合、穩健的行銷策略、平衡的通路經營與持續掌握市場定價能力的營運模式，提昇回應市場的彈性。此外，持續掌控原物料供應來源與存貨部位，有效降低原物料價格波動對公司營運的影響程度。

## (三)從事高風險、高槓桿投資、資金貸與他人、背書保證及衍生性商品交易之政策、獲利或虧損之主要原因及未來因應措施

### 1. 從事高風險、高槓桿投資

本公司政策上以經營食品本業為主，因此並未從事高風險、高槓桿之投資，100年度亦未從事該類交易。

### 2. 資金貸與他人及背書保證

- (1)本公司因應轉投資公司實際營運需求，已依據證期局的相關法令規定，訂定「資金貸與他人作業程序」及「背書保證辦法」，透過內部專責單位加以評估風險及有效控管。同時本公司之稽核單位依據證期局訂頒「公開發行公司建立內部控制制度處理準則」，訂有相關制度進行風險管理及評估作業。

(2)100年12月31日止，本公司背書保證最高限額73,347,145仟元，公告背書保證餘額為8,317,556仟元，實際動用金額6,715,931仟元較99年9,836,455仟元減少3,120,524仟元。未來因應措施將控管實際動用金額以不增加為原則。

(3)100年度本公司並無資金貸與他人情形。

### 3. 衍生性商品交易

(1)係依據本公司訂定之「取得或處分資產處理程序」從事衍生性商品交易。

(2)本公司從事衍生性金融商品交易主要係為規避外幣債權債務因匯率變動產生之匯兌風險(惟未適用避險會計)之影響。

(3)未來因應措施：因應公司需要，於適當時機承做美金遠期外匯及利率交換合約，以規避進口美金需求及銀行借款浮動利率所導致之風險。

## (四)未來研發計畫及預計投入之研發費用

公司產品別橫跨乳品、飲料、速食調理食品、肉品、冷凍食品、冰品、麵粉、食用油、飼料等多項產業，歷年不斷地致力於新產品研發和相關技術之創新或引進上，逐步累積了食品核心技術和競爭力，並在市場或產業技術上，皆持續佔有領導地位。詳本年報第73頁-第74頁技術及研發概況。

本公司除深耕食品技術研究之外，並持續朝著「天然的、新鮮的、健康的、機能的」之產品開發方向，引導消費者朝健康飲食觀發展；另為因應食品市場瞬息萬變，產品生命週期短促，亦將依據年度營運計劃與現況消費者市場需求，在商品企劃、設計開發、量產試作、上市行銷之既定流程下，機動性擬定開發方向，生產品質又好又創新的各類產品。100年度及截至101年4月底已開發各類產品65項，101年度預計投入約3億研發費用。

## (五)國內外重要政策及法律變動對公司財務業務之影響及因應措施

本公司密切關注並掌握任何可能影響公司營運的政策及法令，並配合調整公司內部相關制度與業務運作。100年度及截至年報刊印日止，相關政策及法令的變化對本公司營運並未產生重大影響。

## (六)科技改變及產業變化對公司財務業務之影響及因應措施

本公司對於科技發展與產業變化的趨勢相當重視，並致力於資訊科技之應用，如：已導入國際級企業資源整合系統(Oracle ERP)，及後續相關ERP系統之優質化或升級亦持續進行，同時也成功的開發完成網際網路版之商物流銷售系統並已全面的導入到各經銷單位，以利隨時掌握產品銷售脈動；同時也透過共享服務的概念，協助國內外關係企業資訊化的應用；透過金流系統的開發與整合運用，縮短帳款作業流程及時間；著手建置資料倉儲提供即時決策分析所需資訊，規劃建置共享平台來匯集全公司資料、資訊與知識，以利資訊集中、分享、與經驗傳承；強化與維護資訊安全機制，加強資安防護，確保公司資料的機密性及個人資料的保護；設立視訊會議系統，架設網路電話、使用加密的虛擬私有網路(SSL-VPN)及主機虛擬化，積極有效的運用人力及資訊技術，以達到降低成本及提升企業競爭力之雙重目標。

## (七)企業形象改變對企業危機管理之影響及因應措施

本公司自創業以來，除本著正派經營理念外，常懷「取之社會、用之社會」的精神，善盡企業社會責任，每年皆有計畫性、系列性、主題性地舉辦許多公益活動。100年5月，爆發塑化劑事件，本公司原雖已建立塑化劑檢測方法，但僅運用於包裝材質之檢測；此事件發生後，除已緊急更換誤用品項之配方原料外，亦針對公司其他產品從原料、包材到成品一一盤點送驗，確認無塑化劑之檢出，相關報告除公告在賣場，亦於統一官網公告，提供消費大眾查詢。



經此事件，公司感於對消費者食安議題之責任重大，除將品保部門提升為食品安全中心，提升檢測能力與擴充檢測範圍外，我們深刻體認結合源頭管理的重要，強化供應商與採購的管理機制，有效防範危害因子的產生，以確保食品安全讓消費者吃的安心。

#### (八)進行併購之預期效益、可能風險及因應措施

本公司唯有不斷追尋創新、不斷變革與不斷成長，才能持續擁有市場領航地位與卓越的經營績效。目前本公司已是大中華地區居領導地位的食品飲料集團，未來將持續透過策略聯盟與併購的方式，整合整體產銷資源，快速提升本公司經營綜效與持續擴大銷售規模，並朝向「亞洲第一」的目標邁進。由於本公司在大陸、東南亞等市場已有多年經營經驗，未來策略聯盟與併購的標的又是以本業的食品飲料公司為主，在產品、市場、客戶等資源有高度關聯之下，組織整合風險及財務風險均可獲控制。

#### (九)擴充廠房之預期效益、可能風險及因應措施

本公司廠房之擴充皆經過完整、審慎與專責單位之評估過程，已充份考量投資回收效益與可能風險。

#### (十)進貨或銷貨集中所面臨之風險及因應措施

本公司進貨來源及銷售管道穩定，並未有過度集中的風險。

#### (十一)董事、監察人或持股超過百分之十之大股東，股權之大量移轉或更換對公司之影響、風險及因應措施

股權移轉或轉換，如係股東之正常理財行為，對公司不會造成任何影響。100年度及截至年報刊印日止並未發生此種情形。

#### (十二)經營權之改變對公司之影響、風險及因應措施

本公司大股東結構穩定，且有堅強之專業經理人團隊，如經營權改變，並不會損及公司各項管理及經營優勢。100年度及截至年報刊印日止並未發生此種情形。

#### (十三)訴訟或非訟事件

1. 公司目前尚在繫屬中之重大訴訟、非訴訟或行政爭訟事件：

財團法人中華民國消費者文教基金會因塑化劑事件為消費者之利益，於民國101年3月向板橋地方法院遞狀請求本公司給付損害賠償及懲罰性賠償金合計新台幣1,573,775千元，本案現由本公司委任律師處理評估中。據本公司委任律師表示：此案件尚未開庭審理，消基會為為數眾多之消費者利益，所提出的主張、理由與舉證，均有待法院正式開始審理後，始有機會知其全貌，而得評估勝敗機率之可能，故目前尚難評估未來訴訟之可能結果。因上述案件尚未正式審理，尚難評估其影響結果，故本公司尚無法合理估計其損失。

2. 董事監察人及持股百分之十之大股東，目前尚在繫屬中之重大訴訟、非訴訟或行政爭訟事件，其結果可能對公司營運或股東權益有重大影響者：無。

#### (十四)其它重要風險及因應措施：無。

### 七、其他重要事項：無。



UNI-PRESIDENT ENTERPRISES CORP.

# *SPECIAL DISCLOSURES*

## 特別記載事項

- 122 > 一、關係企業相關資料
- 167 > 二、最近年度及截至年報刊印日止，私募有價證券辦理情形
- 167 > 三、最近年度及截至年報刊印日止，子公司持有或處分本公司股票情形
- 167 > 四、其他必要補充說明事項
- 167 > 五、其他揭露事項

# ANNUAL REPORT 2011




# 一、關係企業相關資料

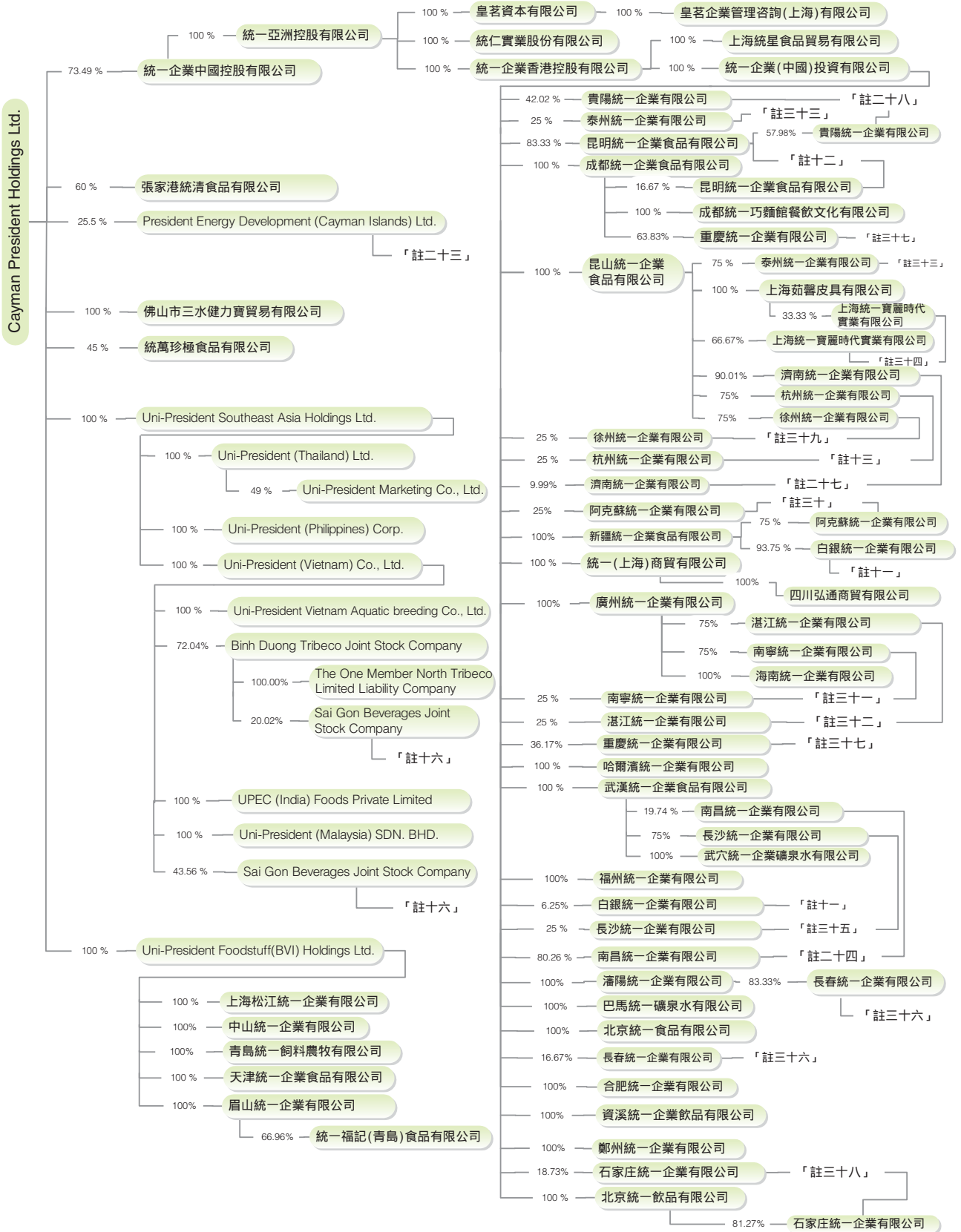
## (一)關係企業合併營業報告書

### 1. 關係企業組織圖

100年12月31日



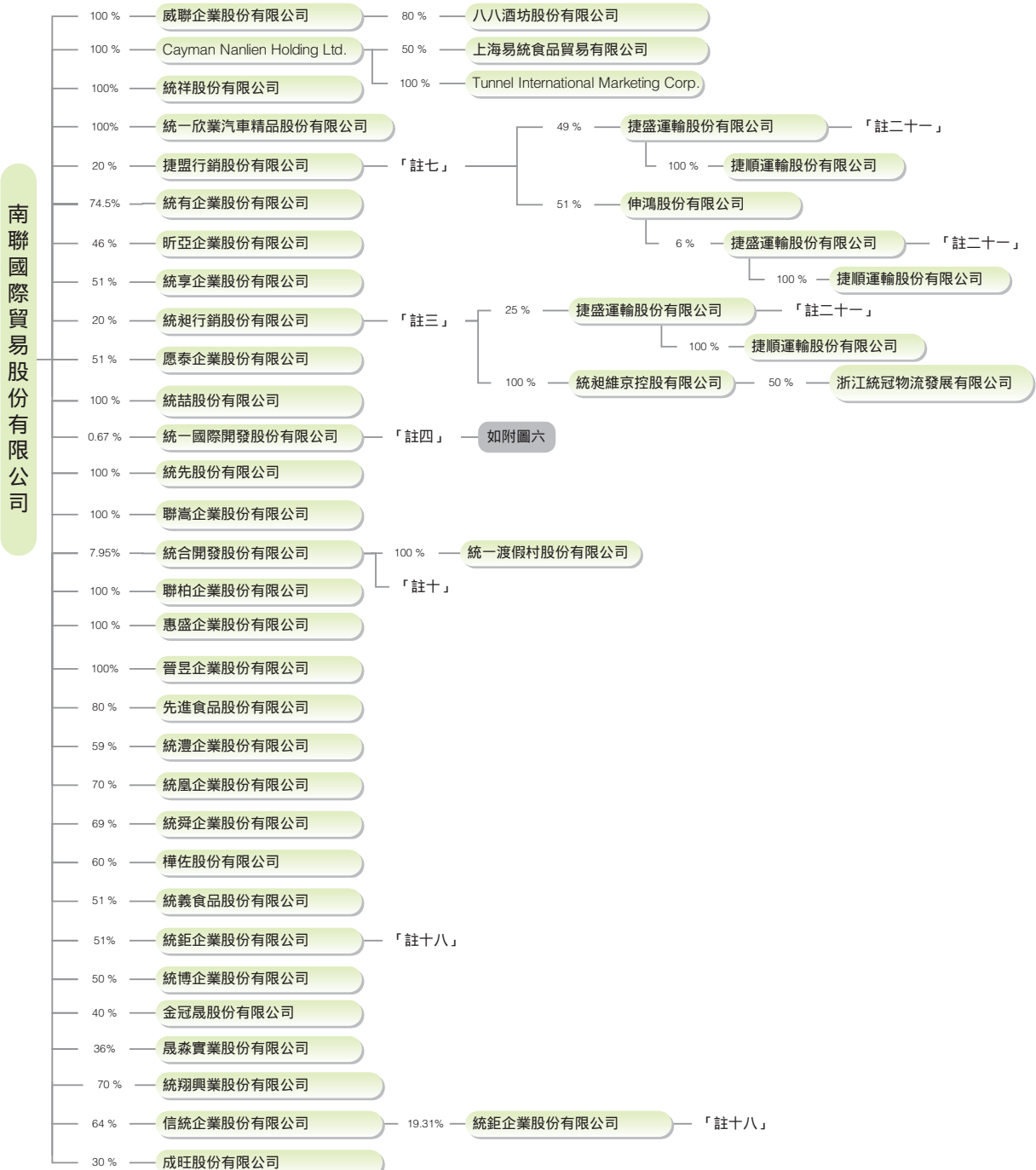
附圖一



附圖二

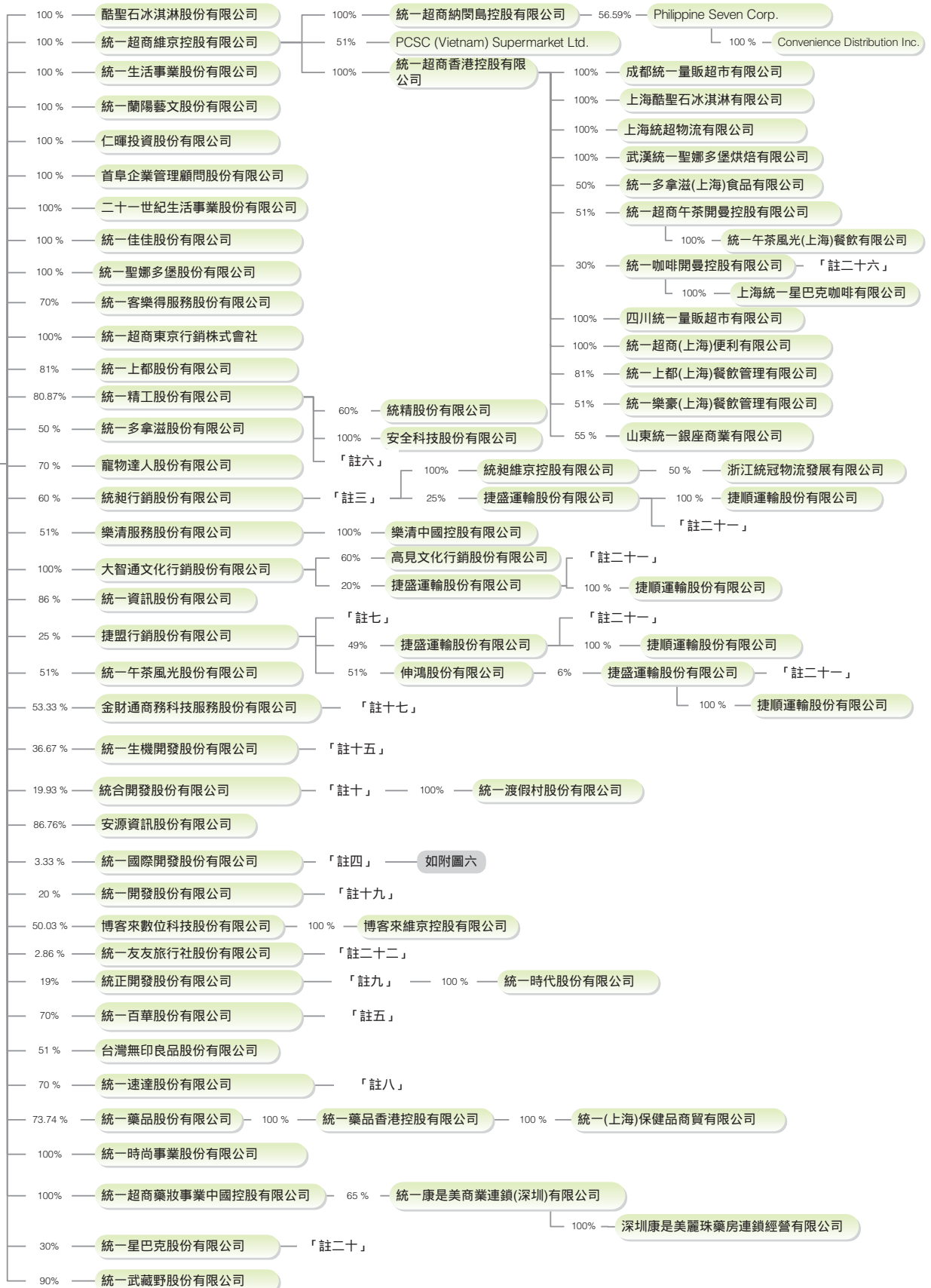


附圖三

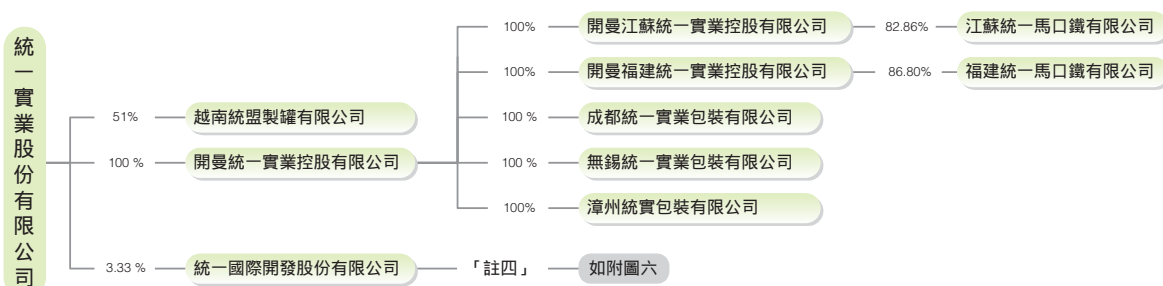


附圖四

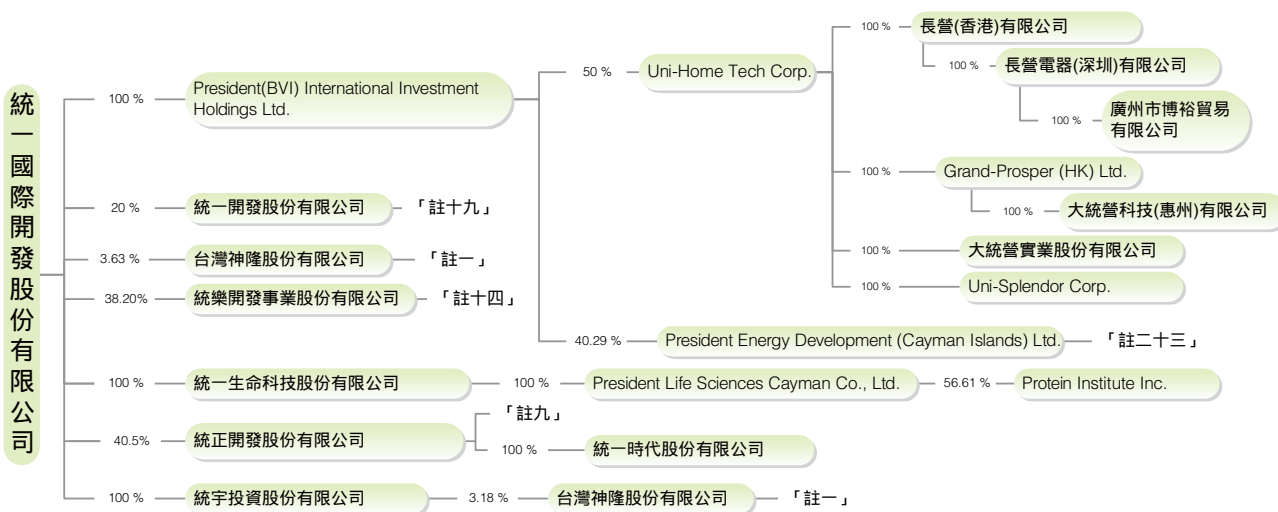
統一超商股份有限公司



附圖五



附圖六



附圖七



註一 統一企業股份有限公司持股37.94%，統一國際開發股份有限公司持股3.63%，統宇投資股份有限公司持股3.18%，凱友投資股份有限公司持股1.87%，凱南投資股份有限公司持股1.76%，綜合持股48.38%。

註二 統一企業股份有限公司持股45.55%，凱友投資股份有限公司持股1.67%，綜合持股47.22%。

註三 統一企業股份有限公司持股20%，統一超商股份有限公司持股60%，南聯國際貿易股份有限公司持股20%，綜合持股100%。

註四 統一企業股份有限公司持股68.03%，統一超商股份有限公司持股3.33%，南聯國際貿易股份有限公司持股0.67%，統一實業股份有限公司持股3.33%，綜合持股75.36%。

註五 統一企業股份有限公司持股30%，統一超商股份有限公司持股70%，綜合持股100%。



- 註六 ■ 統一企業股份有限公司持股18.89%，統一超商股份有限公司持股80.87%，綜合持股99.76%。
- 註七 ■ 統一企業股份有限公司持股20%，統一超商股份有限公司持股25%，南聯國際貿易股份有限公司持股20%，綜合持股65%。
- 註八 ■ 統一企業股份有限公司持股20%，統一超商股份有限公司持股70%，綜合持股90%。
- 註九 ■ 統一企業股份有限公司持股40.5%，統一國際開發股份有限公司持股40.5%，統一超商股份有限公司持股19%，綜合持股100%。
- 註十 ■ 統一企業股份有限公司持股72.12%，南聯國際貿易股份有限公司持股7.95%，統一超商股份有限公司持股19.93%，綜合持股100.00%。
- 註十一 ■ 新疆統一企業食品有限公司持股93.75%，統一企業(中國)投資有限公司持股6.25%，綜合持股100%。
- 註十二 ■ 成都統一企業食品有限公司持股16.67%，統一企業(中國)投資有限公司持股83.33%，綜合持股100%。
- 註十三 ■ 昆山統一企業食品有限公司持股75%，統一企業(中國)投資有限公司持股25%，綜合持股100%。
- 註十四 ■ 統一企業股份有限公司持股61.8%，統一國際開發股份有限公司持股38.20%，綜合持股100%。
- 註十五 ■ 統一企業股份有限公司持股56.67%，統一超商股份有限公司持股36.67%、統健實業股份有限公司持股6.66%，綜合持股100%。
- 註十六 ■ Uni-President (Vietnam) Co., Ltd持股43.56%，Binh Duong Tribeco Joint Stock Company 持股20.02%，綜合持股63.58%。
- 註十七 ■ 統一企業股份有限公司持股5%，統一超商股份有限公司持股53.33%，綜合持股58.33%。
- 註十八 ■ 南聯國際貿易股份有限公司持股51%，信統企業股份有限公司持股19.31%，綜合持股70.31%。
- 註十九 ■ 統一企業股份有限公司持股30%，統一超商股份有限公司持股20%，統一國際開發股份有限公司持股20%，綜合持股70%。
- 註二十 ■ 統一企業股份有限公司持股20%，統一超商股份有限公司持股30%，綜合持股50%。
- 註二十一 ■ 捷盟行銷股份有限公司持股49%，大智通文化行銷股份有限公司持股20%，統昶行銷股份有限公司持股25%，伸鴻股份有限公司持股6%，綜合持股100%。
- 註二十二 ■ 統一夢公園生活事業股份有限公司持股97.14%，統一超商股份有限公司持股2.86%，綜合持股100%。
- 註二十三 ■ Cayman President Holdings Ltd.持股25.5%，President(BVI) International Investment Holdings Ltd.持股40.29%，綜合持股65.79%。
- 註二十四 ■ 武漢統一企業食品有限公司持股19.74%，統一企業(中國)投資有限公司持股80.26%，綜合持股100%。
- 註二十五 ■ 統一企業股份有限公司持股45.4%，凱友投資股份有限公司持股0.40%，綜合持股45.80%。
- 註二十六 ■ Kai Yu (BVI) Investment Co., Ltd.持股20%，統一超商香港控股有限公司持股30%，綜合持股50%。
- 註二十七 ■ 昆山統一企業食品有限公司持股90.01%，統一企業(中國)投資有限公司持股9.99%，綜合持股100%。
- 註二十八 ■ 昆明統一企業食品有限公司持股57.98%，統一企業(中國)投資有限公司持股42.02%，綜合持股100%。
- 註二十九 ■ 統一企業股份有限公司持股63.17%，凱友投資股份有限公司持股1.13%，綜合持股64.3%。
- 註三十 ■ 新疆統一企業食品有限公司持股75%，統一企業(中國)投資有限公司持股25%，綜合持股100%。
- 註三十一 ■ 廣州統一企業有限公司持股75%，統一企業(中國)投資有限公司持股25%，綜合持股100%。
- 註三十二 ■ 廣州統一企業有限公司持股75%，統一企業(中國)投資有限公司持股25%，綜合持股100%。
- 註三十三 ■ 昆山統一企業有限公司持股75%，統一企業(中國)投資有限公司持股25%，綜合持股100%。
- 註三十四 ■ 昆山統一企業有限公司持股66.67%，上海茹馨皮具有限公司持股33.33%，綜合持股100%。
- 註三十五 ■ 武漢統一企業有限公司持股75%，統一企業(中國)投資有限公司持股25%，綜合持股100%。
- 註三十六 ■ 瀋陽統一企業有限公司持股83.33%，統一企業(中國)投資有限公司持股16.67%，綜合持股100%。
- 註三十七 ■ 成都統一企業食品有限公司持股63.83%，統一企業(中國)投資有限公司持股36.17%，綜合持股100%。
- 註三十八 ■ 北京統一飲品有限公司持股81.27%，統一企業(中國)投資有限公司持股18.73%，綜合持股100%。
- 註三十九 ■ 昆山統一企業食品有限公司持股75%，統一企業(中國)投資有限公司持股25%，綜合持股100%。

## 2. 各關係企業基本資料

100年12月31日

企業名稱	設立日期	地址	實收資本額 (單位：新台幣仟元)	主要營業或生產項目
統一企業(股)公司	56.08.25	台南市永康區鹽行里中正路301號	45,443,686	食品、飲料、乳品、飼料、麵粉等製造、加工及買賣
President Global Corp.	77.10.01	6965 Aragon Circle, Buena Park, California 90620, USA.	美金5,000仟元	食品買賣貿易
Ameripecc Inc.	89.06.15	6965 Aragon Circle, Buena Park, California 90620, USA.	美金2,601仟元	飲料代工
Cayman President Holdings Ltd.	83.01.06	Second Floor, Zephyr House, Mary Street,P.O.Box 709,George Town,Grand Cayman,Cayman Islands,British West Indies.	美金156,136仟元	專業投資
Uni-President Southeast Asia Holdings Ltd.	92.01.14	Scotia Centre,4th Floor,P.O.Box 2804,George Town,Grand Cayman,Cayman Islands.	美金75,000仟元	專業投資
Uni-President (Thailand) Ltd.	83.05.17	253 Tower,18th Floor, Soi Asoke, Sukhumvit 21 Road, North Klong Toey, Khet Wattana, Bangkok 10110,Thailand	泰銖1,830,000仟元	飲料、食品產銷
Uni-President Marketing Co., Ltd.	93.01.01	253 Tower,19th Floor, Soi Asoke, Sukhumvit 21 Road, North Klong Toey, Khet Wattana, Bangkok 10110,Thailand	泰銖10,000仟元	飲料、食品行銷
Uni-President (Vietnam) Co., Ltd.	88.02.06	No.16-18, DT 743 Road, Song Than 2 Industrial Zone, Di An County, Binh Duong Province, Vietnam	越幣1,493,522,454仟元	食品、麵粉、畜水產飼料、飲料產銷
Uni-President Vietnam Aquatic Breeding Co., Ltd.	96.03.13	An Hai Manufacturing and Inspection Aquatic Product Zone, Ninh Phuoc District, Ninh Thuan Province, Vietnam	越幣88,350,000仟元	蝦苗繁殖及銷售
SaiGon Beverages Joint Stock Company	90.02.16	12 Ky Dong, P.9 Q.3, TPHCM, Vietnam	越幣275,483,600仟元	飲料銷售
Binh Duong TRIBECO Joint Stock Company	95.08.07	KCN Viet Nam-Singapore, Huyen Thuan An-Tinh Binh Duong, Vietnam	越幣325,000,000仟元	飲料專業製造及代工
The One Member North Tribeco Limited Liability Company	98.04.03	Km22, Ban Yen Nhan town,My Hao distric,Hung Yen, Vietnam	越幣100,000,000仟元	飲料專業製造及代工
UPECC (India) Foods Private Ltd.	99.04.12	No. 83/A G.N.T. Road (NH-5) Ponniamman medu, Madhavaram, Tamil Nadu, Chennai - 600 110, India	越幣1,950,000仟元	水產飼料銷售
Uni-President (Malaysia) SDN.BHD	100.05.10	3A-13,Damansara Intan E-Business Park, No 1, Jalan SS20/27, 47400, Petaling Jaya, Selangor, Malaysia	越幣6,700,629仟元	水產飼料銷售
Uni-President (Philippines) Corp.	90.04.24	Ground Floor, Tony ' s Bldg., Economia Corner Industrial St., Bagumbayan, Libis, Quezon City, 1100 Philippines	菲幣1,634,000仟元	速食麵、飲料產銷
President Energy Development (Cayman Islands) Ltd.	84.09.11	Regatta office Park West Bay Road, P.O.Box 31106, Grand Cayman KY1-1205,Cayman Islands, British West Indies	美金32,000仟元	能源開發
統一企業中國控股有限公司	96.07.04	香港德輔道中188號金龍中心7樓703A	港幣35,994仟元	專業投資
統一亞洲控股有限公司	95.06.29	香港德輔道中188號金龍中心7樓703A	美金310,720仟元	專業投資
統一企業香港控股有限公司	98.04.30	香港德輔道中188號金龍中心7樓703A	港幣701,257仟元	專業投資、貿易
統仁實業(股)公司	95.12.28	台南市永康區自強路340號1樓	1,000	人力派遣業
統一企業(中國)投資有限公司	87.03.10	中國上海市虹橋臨空開發區臨虹路131號	美金551,570仟元	專業投資
福州統一企業有限公司	90.07.19	中國福州市馬尾開發區快安延伸區13號地	美金20,000仟元	方便麵、飲料、乳品產銷
新疆統一企業食品有限公司	81.01.13	中國新疆烏魯木齊市經濟技術開發區迎賓路483號	美金25,500仟元	番茄製品、飲料、方便麵產銷
成都統一企業食品有限公司	82.04.14	中國四川省成都海峽兩岸科技產業開發園	美金50,000仟元	方便麵、飲料、肉品產銷
成都統一巧麵館餐飲文化有限公司	99.08.24	中國成都市溫江區成都海峽兩岸科技產業開發園蓉台大道北段18號	人民幣1,000仟元	餐飲文化推廣、餐飲服務
廣州統一企業有限公司	83.12.05	中國廣州市黃埔區南崗鎮康南路788號	美金60,000仟元	方便麵、飲料、乳品產銷
南寧統一企業有限公司	99.11.16	中國南寧市東盟經濟開發區武華大道29號	美金17,000仟元	方便麵、飲料、乳品產銷
北京統一食品有限公司	81.04.02	中國北京市懷柔區開發路70號	美金23,400仟元	方便麵產銷
北京統一飲品有限公司	90.02.02	中國北京市懷柔區大中富樂村工業小區C棟	美金29,500仟元	飲料、乳品產銷
四川弘通商貿有限公司	91.02.01	中國成都市錦江區海椒市街13號1幢4樓2號	人民幣2,000仟元	銷售包裝食品、百貨進出口業
統一(上海)商貿有限公司	94.10.17	中國上海市北翟路1178號1號樓南幢207F座	美金8,600仟元	批發及零售
武漢統一企業食品有限公司	82.07.07	中國武漢市東西湖區吳家山街東西湖大道6007號	美金44,600仟元	方便麵、飲料、乳品產銷

## 2. 各關係企業基本資料(續)

企業名稱	設立日期	地址	實收資本額 (單位：新台幣仟元)	主要營業或生產項目
南昌統一企業有限公司	90.05.18	中國南昌市青山湖區民強路99號	美金31,000仟元	方便麵、飲料、乳品產銷
昆山統一企業食品有限公司	82.05.14	中國江蘇省昆山市經濟技術開發區青陽南路301號	美金81,000仟元	方便麵、飲料、乳品產銷
瀋陽統一企業有限公司	84.06.15	中國瀋陽經濟技術開發區6號街15號	美金29,900仟元	方便麵、飲料、乳品產銷
合肥統一企業有限公司	87.04.23	中國安徽省合肥經濟技術開發區錦繡大道182號	美金20,000仟元	方便麵、飲料、乳品產銷
哈爾濱統一企業有限公司	87.02.26	中國哈爾濱經濟技術開發區綜合工業區青島路	美金25,000仟元	方便麵、飲料、乳品產銷
鄭州統一企業有限公司	91.06.25	中國鄭州新鄭市台商投資區新港大道東側	美金37,000仟元	方便麵、飲料、乳品產銷
昆明統一企業食品有限公司	96.11.08	中國昆明市呈貢新城大街工業片區新加坡產業園區	美金30,000仟元	方便麵、飲料產銷
皇茗資本有限公司	97.06.05	中國上海市虹橋臨空開發區臨虹路131號	港幣11,640仟元	專業投資
皇茗企業管理諮詢(上海)有限公司	98.05.12	中國上海市浦東新區唐陸公路2310號2幢106室	美金150仟元	諮詢服務
巴馬統一礦泉水有限公司	98.02.20	中國廣西區河池市巴馬縣巴馬鎮賜福村	美金4,150仟元	天然水、礦泉水產銷
資溪統一企業飲品有限公司	99.03.09	中國江西省撫州市資溪縣株溪林場	美金1,000仟元	天然水、礦泉水產銷
長沙統一企業有限公司	99.09.01	中國長沙市開福區金霞經濟開發區中菁路1301號	美金17,000仟元	方便麵、飲料、乳品產銷
湛江統一企業有限公司	99.10.28	中國湛江市遂溪縣嶺北工業基地橫二路1號	美金12,000仟元	方便麵、飲料、乳品產銷
阿克蘇統一企業有限公司	99.12.15	中國阿克蘇市紅橋區北大街29號藍景建築設計院2號樓2樓003室	美金11,993仟元	方便麵、飲料、乳品產銷
白銀統一企業有限公司	100.02.24	中國甘肅省白銀市白銀區中小企業創業基地	美金9,600仟元	方便麵、飲料、乳品產銷
長春統一企業有限公司	99.12.02	中國吉林省長春經濟技術開發區丙十二街以東，乙二路以北	美金18,000仟元	方便麵、飲料、乳品產銷
上海統一寶麗時代實業有限公司	92.08.01	中國上海市長寧區天山西路568號2幢6樓	人民幣60,000仟元	服裝生產與貿易、租賃
重慶統一企業有限公司	100.02.16	中國重慶璧山工業園區青杠組團塘坊片區	美金20,115仟元	方便麵、飲料、乳品產銷
泰州統一企業有限公司	100.01.28	中國泰州市高港區科技創業園振興大道301號	美金30,000仟元	方便麵、飲料、乳品產銷
上海茹馨皮具有限公司	92.07.18	中國上海市長寧區天山西路568號2幢8層	人民幣20,000仟元	服裝生產與貿易
海南統一企業有限公司	100.03.08	中國海南省澄邁縣老城開區北一環路6.67公里處西側	美金4,094仟元	方便麵、飲料、乳品產銷
石家莊統一企業有限公司	99.11.15	中國河北省石家莊市高新技術產業開發區天山大街266號	美金6,673仟元	方便麵、飲料、乳品產銷
濟南統一企業有限公司	100.04.18	中國山東省濟南市濟陽縣開元大街3號開發區辦公樓5層510、512室	美金9,013仟元	方便麵、飲料、乳品產銷
貴陽統一企業有限公司	100.07.06	中國貴州修文醫藥食品產業園區內	美金4,284仟元	方便麵、飲料、乳品產銷
武穴統一企業礦泉水有限公司	100.06.08	中國湖北省武穴市梅川鎮綠林村綠林灣	美金3,600仟元	飲用天然礦泉水
上海統星食品貿易有限公司	100.06.28	中國上海市虹橋臨空開發區臨虹路131號	美金200仟元	食品乳品批發等
杭州統一企業有限公司	100.06.21	中國杭州經濟技術開發區江東區塊新灣鎮前峰村1幢101室	美金4,500仟元	方便麵、飲料、乳品產銷
徐州統一企業有限公司	100.09.02	中國徐州市經濟技術開發區北三環路以南、G104國道以東	美金12,000仟元	方便麵、飲料、乳品產銷
昆山統萬微生物科技有限公司	89.05.16	中國江蘇省昆山市青陽南路301號	美金11,000仟元	醬油、調味品產銷
統萬珍極食品有限公司	97.10.24	中國河北省石家庄市廣安大街34號天利商務大廈6樓	人民幣300,000仟元	醬油、醬製品、調味品產銷
Uni-President Foodstuff (BVI) Holdings Ltd.	93.08.11	Offshore Incorporations Limited of P.O.Box 957, Offshore Incorporations Centre, Road Town, Tortola, British Virgin Islands	美金18,550仟元	專業投資
天津統一企業食品有限公司	81.06.17	中國天津市經濟技術開發區明園路2號陽光花園F座601室	美金15,210仟元	麵粉產銷
眉山統一企業有限公司	82.09.18	中國四川省眉山市東坡區新村	美金10,000仟元	飼料產銷
統一福記(青島)食品有限公司	90.11.23	中國山東省平度市張戈莊鎮駐地	美金2,270仟元	農產品收購
中山統一企業有限公司	84.06.14	中國廣東省中山市阜沙鎮大有工業區	美金19,400仟元	水產、畜產、寵物飼料產銷
張家港統清食品有限公司	85.03.22	中國江蘇省張家港市保稅區寶島路9號	美金17,000仟元	動植物油提煉與銷售
佛山市三水健力寶貿易有限公司	93.12.10	中國廣東省佛山市三水區健力寶南路44號	人民幣430,000仟元	碳酸飲料產銷
青島統一飼料農牧有限公司	87.04.10	中國山東省平度市張戈莊鎮駐地清泉路1號	美金15,000仟元	飼料產銷
上海松江統一企業有限公司	90.05.11	中國上海市松江區新橋鎮民益路22號	美金19,000仟元	飼料產銷

## 2. 各關係企業基本資料(續)

企業名稱	設立日期	地址	實收資本額 (單位：新台幣仟元)	主要營業或生產項目
President International Trade & Investment Corp.	79.12.27	Citco B.V.I. Limited of P.O. Box 662, Citco Building, Wickhams Cay, Road Town, Tortola, British Virgin Islands	美金10,700仟元	專業投資
凱友投資(股)公司	82.05.27	台南市永康區正強里自強路340號1樓	3,797,054	專業投資
Kai Yu (BVI) Investment Co., Ltd.	88.05.06	Commonwealth Trust Limited, Sealight House, Tortola, British Virgin Islands	美金36,000仟元	專業投資
統昂企業(股)公司	88.07.02	台南市永康區自強路340號1樓	30,000	飲料批發零售
統駿國際(股)公司	85.04.05	台北市松山區東興路8號11樓	12,000	寵物飼料、雞蛋批發零售
統冠生活事業(股)公司	86.12.31	台中市烏日區中山路3段404號	20,000	蛋品、肉品批發
南聯國際貿易(股)公司	68.04.04	台北市忠孝東路4段560號12樓	1,000,000	貿易業
Cayman Nanlien Holding Ltd.	85.09.06	P.O.Box31106 SMB, Grand Cayman, Cayman Islands	美金2,710仟元	專業投資
聯嵩企業(股)公司	87.01.07	台北市忠孝東路4段560號12樓	65,000	買賣業
威聯企業(股)公司	81.05.07	台北市忠孝東路4段560號12樓	7,500	買賣業
統一欣業汽車精品(股)公司	89.06.08	台北市忠孝東路4段560號12樓	3,000	買賣業
先進食品(股)公司	81.03.06	花蓮縣吉安鄉太昌村明仁三街825巷15號	5,000	買賣業
成旺(股)公司	81.05.29	嘉義縣大林鎮中正路103號	3,000	買賣業
統鳳企業(股)公司	80.08.30	高雄市鳳山區鳳南一路108號1樓	6,000	買賣業
樺佐(股)公司	87.05.14	桃園縣桃園市國強11街127號	8,000	買賣業
惠盛企業(股)公司	89.05.09	新北市土城區中興路12號	9,000	買賣業
統先(股)公司	85.02.08	臺中市西屯區工業區三路七號一樓	16,000	買賣業
晉昱企業(股)公司	87.06.29	高雄市前鎮區新大路10號	3,690	買賣業
晟森實業(股)公司	78.10.30	宜蘭市東港路6-76號	10,000	買賣業
金冠晟(股)公司	82.09.27	嘉義市世賢路一段252號	4,000	買賣業
統濃企業(股)公司	85.09.23	嘉義縣朴子市四維路2段204號2樓	3,000	買賣業
統有企業(股)公司	90.10.02	臺北市松山區東興路8號11樓	80,000	買賣業
昕亞企業(股)公司	88.03.11	桃園縣平鎮市高雙里12鄰高山下153號	15,000	買賣業
統博企業(股)公司	87.01.26	桃園縣桃園市雙龍街8巷16之1弄3號	15,000	買賣業
統舜企業(股)公司	89.05.23	新北市五股區興珍里五工六路14號	45,000	買賣業
統享企業(股)公司	89.05.29	臺北市松山區東興路8號11樓	45,000	買賣業
愿泰企業(股)公司	81.12.08	台南市安平區永華三街311號1樓	5,500	買賣業
統義食品(股)公司	82.10.21	高雄市鳳山區青年路2段177號4樓	10,000	買賣業
統結(股)公司	89.05.04	臺北市松山區東興路8號11樓	20,000	買賣業
統祥(股)公司	89.05.20	臺北市松山區東興路8號11樓	80,000	買賣業
統鉅企業(股)公司	81.05.07	高雄市新興區七賢一路301號3樓之1	30,000	買賣業
信統企業(股)公司	90.09.24	高雄市三民區九如一路502號13樓之4	50,000	買賣業
聯柏企業(股)公司	86.07.11	台北市忠孝東路4段560號12樓	200,000	買賣業
Tunnel International Marketing Corp.	89.02.22	P.O.Box957, Offshore Incorporations Centre, Road Town, Tortola, B.V.I.	美金20仟元	國際貿易及買賣業
八八酒坊(股)公司	95.05.11	臺北市忠孝東路560號12樓	10,000	買賣業
上海易統食品貿易有限公司	94.08.11	中國上海市大木橋路620號	人民幣 10,000仟元	國際貿易及買賣業
統翔興業(股)公司	100.04.22	高雄市前鎮區明道路61巷47號3樓	20,000	買賣業
統一超商(股)公司	76.06.10	台北市松山區東興路8號8樓	10,396,222	便利商店業；綜合零售業
統一超商維京控股有限公司	87.07.09	Tropical Isle Building, P.O. Box 438, Road Town, Tortola, British Virgin Islands	美金106,575仟元	專業投資
仁暉投資(股)公司	85.12.20	台北市松山區東興路8號8樓	531,950	專業投資
首阜企業管理顧問(股)公司	87.04.13	台北市松山區八德路4段245巷35號1樓	25,000	商品管理顧問
統一生活事業(股)公司	84.07.27	台北市松山區東興路8號7樓	400,000	藥妝日用品百貨買賣
二十一世紀生活事業(股)公司	84.11.18	台北市松山區東興路8號地下2樓	130,000	烤雞食品製造販賣

## 2. 各關係企業基本資料(續)

企業名稱	設立日期	地址	實收資本額 (單位：新台幣仟元)	主要營業或生產項目
大智通文化行銷(股)公司	88.01.11	台北市松山區東興路8號8樓	108,474	雜誌配送
統一佳佳(股)公司	92.04.08	台北市松山區民生東路5段149號地下1樓	30,000	運動娛樂業
統一時尚事業(股)公司	95.10.05	台北市松山區東興路8號8樓	4,000	化妝品、食品、日常用品及其他綜合零售業
酷聖石冰淇淋(股)公司	95.12.26	台北市松山區東興路8號8樓	122,444	食品、飲料製造、批發零售業；餐館業；飲料業
統一聖娜多堡(股)公司	89.11.20	台北市松山區東興路8號12樓	65,120	麵包零售販賣
統一蘭陽藝文(股)公司	93.06.07	宜蘭縣五結鄉五濱路2段201號	150,000	藝文展覽業
統一超商東京行銷株式會社	98.01.07	日本東京都中央區新川一丁目20番1號6階	日幣 98,000仟元	設計仲介業
統一武藏野(股)公司	88.03.11	新北市土城區土城工業區中興路16號	539,110	鮮食調理、研發
統一藥品(股)公司	82.09.03	台北市松山區東興路8號7樓	270,000	各種保健品、藥妝日用品買賣
統一速達(股)公司	89.01.24	新北市板橋區雙十路3段8號2樓	1,000,000	食品、用品零售及貨運
統一客樂得服務(股)公司	91.06.24	台北市松山區東興路8號8樓	15,000	受託商品配送及貨款收取業務
統一百華(股)公司	95.02.24	台北市信義區忠孝東路5段8號	1,600,000	百貨公司
寵物達人(股)公司	96.03.06	台北市大安區復興南路2段80號	100,000	寵物用品
統一精工(股)公司	80.12.09	台南市永康區環工路67號	690,713	加油站、電梯設計及保修
安源資訊(股)公司	52.06.26	台北市內湖區洲子街81號9樓	281,042	資訊軟體服務業
統一上都(股)公司	99.08.20	台北市松山區東興路8號8樓	60,000	日式餐飲業
統昶行銷(股)公司	88.01.22	台南市永康區自強路340號	326,055	冷凍食品批發、低溫物流
統一資訊(股)公司	86.08.27	台北市內湖區陽光街246號6樓	299,006	企業資訊管理顧問服務
金財通商務科技服務(股)公司	89.10.17	台北市松山區南京東路3段261號7樓	135,000	電子商務專業軟體服務
樂清服務(股)公司	83.10.28	台北市松山區東興路8號8樓	200,000	清潔用品租賃買賣
統一午茶風光(股)公司	97.02.14	台北市松山區東興路8號8樓	170,000	食品、日常用品零售
博客來數位科技(股)公司	84.12.27	台北市南港區玉成里八德路4段768巷1弄20號10樓	199,900	資訊供應服務
統一多拿滋(股)公司	93.09.07	台北市松山區東興路8號8樓	175,825	烘焙食品
台灣無印良品(股)公司	92.09.15	台北市松山區東興路8號8樓	165,319	百貨貿易
統一星巴克(股)公司	86.11.03	台北市松山區東興路8號8樓	356,378	咖啡、飲料、各類食品零售
捷盟行銷(股)公司	79.08.13	台北市信義區忠孝東路4段560號7樓	257,200	食品常溫物流
統一超商納閩島控股有限公司	89.10.24	Level 7(E), Main Office Tower, Financial Park Labuan, Jalan Merdeka, 87000 Labuan, F.T. Labuan, Malaysia	美金20,684仟元	專業投資
Philippine Seven Corp.	71.11.24	7/F The Columbia Tower, Ortigas Avenue Mandaluyong City, Manila, Philippine	菲幣 347,329仟元	食品及用品零售
Convenience Distribution Inc.	87.09.17	800 1F ,Lagaspí St. Maybunga, Pasig City, Manila, Philippine	菲幣45,000仟元	物流及倉儲
統一超商香港控股有限公司	97.08.13	香港九龍尖沙咀廣東道30號新港中心一期5字樓511室	美金90,088仟元	專業投資
上海統超物流有限公司	98.04.15	中國上海市松江區民益路22號18幢1801單元	美金2,000仟元	物流配送
統一上都(上海)餐飲管理有限公司	97.02.02	中國上海市長寧區天山路789號5樓506室	日幣306,000仟元	日式餐飲業、餐飲管理業
統一超商(上海)便利有限公司	98.02.03	中國上海市盧灣區蒙自路45-47號	人民幣240,000仟元	便利商店業；綜合零售業
統一超商午茶開曼控股有限公司	97.03.18	Scotia Centre, 4th Floor, P.O. Box 2804, George town, Grand Cayman, KY1-1112 Cayman Islands	美金 8,954仟元	專業投資
統一午茶風光(上海)餐飲有限公司	97.12.02	中國上海市盧灣區興業路123弄6號樓3樓327-6單元	美金 8,880仟元	食品、日常用品零售
統一樂豪(上海)餐飲管理有限公司	99.09.15	中國上海市天鑰橋路30號6層608室	美金 2,001 仟元	中西餐飲業、餐飲管理業
統一多拿滋(上海)食品有限公司	88.06.23	中國上海市盧灣區淮海中路918號久事復興大廈21樓F室	美金 16,500仟元	烘焙食品業
PCSC(Vietnam) Supermarket Ltd.	87.03.07	No.8 Pham Ngoc Thach Street, Dong Da District, Ha Noi, Vietnam	越幣 18,365,228仟元	商品零售、批發
統一咖啡開曼控股有限公司	88.11.16	Scotia Centre, 4th Floor, P.O. Box 2804, George town, Grand Cayman, KY1-1112 Cayman Islands	美金 6,000仟元	專業投資

## 2. 各關係企業基本資料(續)

企業名稱	設立日期	地址	實收資本額 (單位：新台幣仟元)	主要營業或生產項目
上海統一星巴克咖啡有限公司	89.03.02	中國上海市淮海中路937號金葉大樓第1-2層	美金10,130仟元	咖啡、飲料、各類食品零售
四川統一量販超市有限公司	94.10.14	中國四川省南充市文化路75號地下一樓	人民幣80,000仟元	商品零售、批發
成都統一量販超市有限公司	95.10.12	中國四川省成都市武侯區高升橋路9號	人民幣100,000仟元	商品零售、批發
山東統一銀座商業有限公司	86.09.23	中國山東省濟南市濰源大街66號	人民幣 60,000仟元	商品批發零售
統一超商藥妝事業中國控股有限公司	93.02.16	P.O.Box 957, Offshore Incorporations Centre,Road Town, Tortola, British Virgin Islands	美金 8,746仟元	專業投資
統一康是美商業連鎖(深圳)有限公司	93.12.13	中國廣東省深圳市羅湖區紅嶺中路1010號國際信託大廈1508室	人民幣100,000仟元	百貨類商品零售
深圳康是美麗珠藥房連鎖經營有限公司	89.01.28	中國廣東省深圳市羅湖區寶安北路笋崗倉庫813棟北五樓	人民幣 28,000仟元	藥品(連鎖)零售、日用百貨化妝品批發零售
統一藥品香港控股有限公司	98.02.25	香港九龍尖沙咀廣東道30號新港中心一期5字樓511室	美金1,050仟元	專業投資
統一(上海)保健品商貿有限公司	98.11.19	中國上海市長寧區金鐘路658弄7號甲、7號乙6層613室	美金1,050仟元	各種保健品、藥妝日用品之買賣
上海酷聖石冰淇淋有限公司	96.05.28	中國上海市黃浦區西藏中路268號B1-K13&K14室	美金 14,455仟元	冰淇淋事業
高見文化行銷(股)公司	94.06.27	台北市松山區東興路8號8樓	100,000	出版業
安全科技(股)公司	87.10.29	台南市永康區中華路727巷69號	5,000	電梯安裝工程
統精(股)公司	92.07.04	金門縣金城鎮西門里37鄰環島北路138號	26,750	石油製品批發
統昶維京控股有限公司	96.03.14	Drake Chambers, Road Town, Tortola, British Virgin Islands	美金2,991仟元	專業投資
浙江統冠物流發展有限公司	96.12.26	中國浙江省杭州江干區機場路377號	人民幣 40,000仟元	運輸、倉儲、物流管理技術諮詢
武漢統一聖娜多堡烘焙有限公司	93.09.23	中國湖北省武漢市東西湖區六支溝星洲工業園D3棟	人民幣57,000仟元	烘焙食品
樂清中國控股有限公司	95.06.30	P.O. Box 957, Offshore Incorporations Centre, Road Town, Tortola, British Virgin Islands	美金700仟元	專業投資
博客來維京控股有限公司	98.05.22	P.O. Box 957, Offshore Incorporations Centre, Road Town, Tortola, British Virgin Islands	美金50仟元	專業投資
伸鴻(股)公司	86.04.16	基隆市安樂區基金三路63-1號	56,300	食品常溫物流
捷盛運輸(股)公司	87.02.11	桃園縣中壢市民族路242之1號1樓	150,000	汽車貨運
捷順運輸(股)公司	92.08.01	桃園縣中壢市民族路242之1號2樓	73,000	汽車貨運
統一實業(股)公司	58.04.14	台南市永康區蔦松里中正北路837號	15,791,453	馬口鐵底片、鍍製鋼板及空罐等
越南統盟製罐有限公司	82.01.28	越南胡志明市平新郡永祿工業區第七街A60/I--A61/II 地塊	美金3,520仟元	空罐製造
開曼統一實業控股有限公司	86.01.31	Scotia Centre,4th Floor,P.O.Box 2804 ,George Town,Grand Cayman, Cayman Islands.	美金93,097仟元	投資、國際貿易
開曼江蘇統一實業控股有限公司	87.10.29	Scotia Centre,4th Floor,P.O.Box 2804 ,George Town,Grand Cayman, Cayman Islands	美金50仟元	一般投資
江蘇統一馬口鐵有限公司	83.07.27	中國江蘇省無錫市國家高新技術開發區泰山路	美金40,000仟元	馬口鐵皮製造
開曼福建統一實業控股有限公司	87.10.29	Scotia Centre,4th Floor,P.O.Box 2804 ,George Town,Grand Cayman, Cayman Islands	美金87仟元	一般投資
福建統一馬口鐵有限公司	84.03.31	中國福建省龍海市角美綜合開發區南北二路	美金86,500仟元	馬口鐵皮製造
成都統一實業包裝有限公司	83.02.06	中國四川省成都市新都衛星城工業區南二路東段	美金7,500仟元	空罐製造
無錫統一實業包裝有限公司	83.02.24	中國江蘇省無錫市國家高新技術開發區泰山路	美金9,720仟元	空罐製造
漳州統實包裝有限公司	100.04.28	中國福建省漳州市漳州台商投資區鳳山工業園	美金17,000仟元	塑膠軟包裝製造
統一國際開發(股)公司	86.10.08	台北市松高路11號10樓	13,230,000	高科技產業投資
President(BVI) International Investment Holdings Ltd.	87.07.07	Tropic Isle Building, P.O.Box 438, Road Town, Tortola, British Virgin Islands.	美金193,975仟元	專業投資公司
Uni-Home Tech Corp.	87.12.17	台南市安平工業區新樂路72-1號	美金94,944仟元	小家電製造及銷售
Uni-Splendor Corp.	88.02.11	Offshore incorporations limited,P.O.Box 957.Offshore Incorporations Centre.Road Town,Tortola,British Virgin Islands.	美金1,000仟元	工業用塑膠、家用電器及照明設備之製造

## 2. 各關係企業基本資料(續)

企業名稱	設立日期	地址	實收資本額 (單位：新台幣仟元)	主要營業或生產項目
長營(香港)有限公司	80.08.08	Rooms 703-4,15/F., CRE Centre, 889 Cheung Sha Wan Road, Kowloon, H.K.	港幣 1,000仟元	小家電製造及銷售
Grand-Prosper (HK) Ltd.	92.12.17	Rooms 703-4,7/F., CRE Centre, 889 Cheung Sha Wan Road, Kowloon, H.K.	港幣 156,000仟元	小家電製造及銷售
大統營實業(股)公司	88.02.11	台南市安平工業區新樂路72-1號	199,000	工業用塑膠、家用電器及照明設備之製造
長營電器(深圳)有限公司	81.03.12	中國廣東省深圳市寶安區新安鎮固戍村南昌路168號	美金 60,430仟元	生產經營日用電器、保溫器具、健康器材、運動器材
廣州市博裕貿易有限公司	99.12.10	中國廣州市黃埔區黃埔東路3401號亞鋼大廈1002室	人民幣16,000仟元	小家電之買賣業
大統營科技(惠州)有限公司	93.03.26	中國廣東省惠州市惠東縣白花鎮李洞村	美金 49,100仟元	生產電子專用設備、工模具產品
統宇投資(股)公司	91.09.03	台北市松高路11號10樓	889,600	專業投資
統一生命科技(股)公司	89.03.14	台北市松高路11號10樓	480,000	精密化學材料及精密儀器製造
President Life Sciences Cayman Co.,Ltd.	89.08.24	Huntlaw Building, P.O.BOX 2804, George Town, Grand Cayman, Cayman Islands.	美金27,124仟元	國際生技控股
Protein Institue Inc.	90.05.25	10101 Southwest Freeway, Suite 370 Houston, TX 77074 U.S.A.	美金7.56仟元	蛋白體結構之分析
統一生機開發(股)公司	88.02.01	桃園縣中壢市定寧路15號1樓	50,000	農產品、食品、飲料及日用品批發零售
統健實業(股)公司	74.03.28	台北市信義區忠孝東路四段560號7樓	120,000	保健有機食品銷售
高波動生技(股)公司	94.03.21	台北市信義區忠孝東路四段560號7樓	1,000	保健有機食品銷售
統一速邁自販(股)公司	89.10.27	台南市永康區篤松一街74巷59號	250,000	飲料食品批發零售
統一棒球隊(股)公司	79.01.12	台南市永康區正強里自強路340號	30,000	職業棒球隊
統上開發建設(股)公司	81.01.30	台南市永康區自強路340號	270,000	建築投資
統樂開發事業(股)公司	77.11.03	台南市玉井區層林村層林132之7號	1,600,000	休閒娛樂事業
統合開發(股)公司	83.02.22	新北市板橋區雙十路三段6號2樓	1,000,000	渡假村餐飲及旅館經營
統一渡假村(股)公司	95.04.01	新北市板橋區雙十路三段6號2樓	1,000	餐飲及旅館經營管理
統萬(股)公司	79.02.23	台南市新市區大營里7號	120,000	醬油、調味醬、蔴油產銷
統正開發(股)公司	85.05.22	高雄市前鎮區中華五路789號	11,000,000	區段徵收及市地重劃
統一時代(股)公司	77.12.10	高雄市前鎮區中華五路789號地下二樓	200,000	區段徵收及市地重劃代辦業及開發業等
統清(股)公司	79.10.23	台南市永康區中正路301之3號	120,000	油脂加工製造及銷售
統奕包裝(股)公司	83.07.20	台南市麻豆區麻口里麻豆口1-31號	402,727	包裝容器材料製造買賣
統仁藥品(股)公司	84.07.21	台北市松山區東興路8號7樓	1,000	藥品批發、零售買賣
統圓事業(股)公司	84.06.13	台南市永康區正強里自強路340號	30,000	食品買賣、倉儲配送
統一夢公園生活事業(股)公司	89.04.15	台南市永康區正強里自強路340號	61,000	食品飲料保健產品買賣，一般廣告服務
統一友友旅行社(股)公司	92.03.06	新北市板橋區雙十路三段6號2樓	21,000	旅遊業
統義玻璃工業(股)公司	88.10.27	台南市新營區新工路36號	360,000	玻璃容器製造、銷售
凱南投資(股)公司	89.04.13	台南市永康區自強路340號1樓	2,530,000	專業投資
統一東京(股)公司	86.11.05	台北市松山區東興路8號12樓	200,000	車輛及機器設備租賃
統一東京小客車租賃(股)公司	92.09.23	台北市松山區東興路8號12樓	100,000	小客車租賃
統一數網(股)公司	89.04.01	台北市大安區安和路一段27號2樓	65,000	資訊軟體服務
統欣生物科技(股)公司	93.10.05	台南市永康區正強里自強路340號	64,700	食品什貨、化妝品、中西藥批發零售
統一開發(股)公司	93.06.24	台北市信義區忠孝東路五段6號	3,600,000	不動產租賃業
德記洋行(股)公司	76.02.05	台北市信義區松高路9號23樓	945,000	食品、用品、洋酒及工業用品之行銷代理及物流
德通(股)公司	88.01.11	台南市麻豆區海埔里埤仔尾23-11號	2,500	食品製造、物流業務

## 2. 各關係企業基本資料(續)

企業名稱	設立日期	地址	實收資本額 (單位：新台幣仟元)	主要營業或生產項目
Sonic International Cayman Ltd.	92.07.22	Portcullis Trustnet(Cayman)Ltd.,Marquee Place,Suite 300,430 Weat Bay Road,P.O.Box 32052,Grand Cayman Ky1-1208,Cayman Islands.	美金6,792仟元	投資控股公司
Tait Asia Co., Ltd.	84.07.24	Po Box 30592 S.M.B.,2F of the Piccadilly Centre,George Town,Grand Cayman,Cayman Islands	美金6,789仟元	投資控股公司
泰騰貿易(上海)有限公司	86.08.06	中國上海市長寧區古北路666號嘉麒大廈1601B	人民幣1,658仟元	食品洋酒之貿易配送業務
德記洋行(香港)有限公司	77.08.12	Room 2301,23/F,Prosper Commercial Bldg.,9 Yin Chong Street,Mongkok,Kowloon,Hong Kong	港幣59,400仟元	食品用品洋酒及工業用品之行銷代理及物流業務
德記洋行商貿(上海)有限公司	100.07.05	中國上海市長寧區古北路666號403-01室	人民幣958仟元	包裝食品之批發
台灣神隆(股)公司	86.11.11	台南科學園區台南市善化區南科八路一號	6,310,000	原料藥之製造銷售
SPT International, Ltd.	87.10.22	P.O. Box 957, Offshore Incorporations Centre, Road Town, Tortola, British Virgin Islands	美金29,825仟元	一般投資業務
President ScinoPharm (Cayman), Ltd.	91.04.08	Offshore Incorporations (Cayman) Limited, Scotia Centre, 4th Floor, P.O. Box 2804, George Town, Grand Cayman KY1-1112, Cayman Islands.	美金170仟元	一般投資業務
ScinoPharm Singapore Pte Ltd.	88.11.13	168 Robinson Road #25-01 Capital Tower Singapore 068912	新加坡幣2元	一般投資業務
神隆(昆山)生化科技有限公司	90.02.13	中國江蘇省昆山市經濟技術開發區留學人員創業園偉業路88號	美金4,000仟元	開發新藥製程及提供生物科技研發等諮詢服務
神隆醫藥(常熟)有限公司	98.08.18	中國江蘇省常熟經濟開發區東周路16號	美金25,000仟元	生產雜環氟化物等含氟高生理活性中間體；研發原料藥配方。

3. 推定為有控制與從屬關係者其相同股東資料：無。

## 4. 整體關係企業經營業務所涵蓋之行業

本公司及本公司之關係企業所經營之業務包括：食品製造業、買賣業、零售業、服務業、速食業、物流業、投資業、藥品製造業、進出口貿易、鐵罐製造、加油站經營、休閒娛樂 等。關係企業間往來分工情形，主要在於食品之製造及銷售。透過生產製造、行銷、物流配送及零售通路的垂直整合及支援服務以降低成本，創造公司最大的綜效。



## 5. 各關係企業董事、監察人及總經理資料

100年12月31日

企業名稱	職稱	姓名或代表人	持有股份	
			股數(註)	持股比率
統一企業(股)公司	董事長	高清愿 (高權投資(股)公司代表人)	195,024,359(股)	4.29%
	常務董事	鄭高輝 (九福投資(股)公司代表人)	15,283,567(股)	0.34%
		林蒼生	40,120,625(股)	0.88%
	董事	吳平治 (泰伯投資(股)公司代表人)	24,459,186(股)	0.54%
		劉秀忍	70,555,258(股)	1.55%
		侯博明	118,168,795(股)	2.60%
		侯博裕	103,105,436(股)	2.27%
		吳英仁	4,688,600(股)	0.10%
		吳中和 (永原投資(股)公司代表人)	5,898,090(股)	0.13%
		羅智先 (高權投資(股)公司代表人)	195,024,359(股)	4.29%
	監察人	鄧潤澤	4,866,007(股)	0.11%
		陳國慶	35,145,733(股)	0.77%
		郭鵬志 (超志投資(股)公司代表人)	11,949,851(股)	0.26%
總經理	羅智先	3,246,388(股)	0.07%	
President Global Corp.	董事長	林蒼生 (統一企業(股)公司代表人)	500,000(股)	100.00%
	董事	吳平治 (統一企業(股)公司代表人)	500,500(股)	100.00%
	總經理	吳平治	-	-
Ameripecc Inc.	董事	吳平治 (President Global Corp.代表人)	美金2,601仟元	100.00%
	總經理	吳平治	-	-
Cayman President Holdings Ltd.	董事	高清愿 (統一企業(股)公司代表人)	156,136,000(股)	100.00%
Uni-President Southeast Asia Holdings Ltd.	董事	林蒼生 (Cayman President Holdings Ltd.代表人)	美金75,000仟元	100.00%
Uni-President (Thailand) Ltd.	董事長	羅智先 (Uni-President Southeast Asia Holdings Ltd.代表人)	泰銖1,830,000仟元	100.00%
	董事	盧榮宏、陳克廉、楊文隆、黃瑞典、陸永偉(Uni-President Southeast Asia Holdings Ltd.代表人)	泰銖1,830,000仟元	100.00%
	總經理	陸永偉	-	-
Uni-President Marketing Co., Ltd.	董事長	Mr. Dhanavat Voravetvudhikun(Mass Marketing Co., Ltd代表人)	泰銖4,900仟元	49.00%
	董事	楊文隆、陸永偉、陳思豪、李盈錫、林聖貴(Uni-president (Thailand) Ltd.代表人)	泰銖4,900仟元	49.00%
	總經理	陸永偉	-	-
Uni-President (Vietnam) Co., Ltd.	董事長	羅智先 (Uni-President Southeast Asia Holdings Ltd.代表人)	越幣1,493,522,454仟元	100.00%
	董事	謝志鵬、楊文隆、楊福山、盧榮宏、殷建禮、李清田 (Uni-President Southeast Asia Holdings Ltd.代表人)	越幣1,493,522,454仟元	100.00%
	總經理	李清田	-	-
Uni-President Vietnam Aquatic Breeding Co., Ltd.	董事長	謝志鵬 (Uni-President (Vietnam) Co., Ltd.代表人)	越幣88,350,000仟元	100.00%
	董事	李清田、史鐸 (Uni-President (Vietnam) Co., Ltd.代表人)	越幣88,350,000仟元	100.00%
	總經理	李清田	-	-
SaiGon Beverages Joint Stock Company	董事長	陳金城(Kinh Do Investment Co.,Ltd.代表人)	6,452,373(股)	23.42%
	副董事長	陳麗源(Kinh Do Investment Co.,Ltd.代表人)	6,452,373(股)	23.42%
	董事	楊文隆、黃瑞典、盧榮宏、李清田、沈宏明(Uni-President (Vietnam) Co., Ltd.代表人)	12,000,000(股)	43.56%
		阮春倫、阮志偉(Kinh Do Investment Co.,Ltd.代表人)	6,452,373(股)	23.42%
	監察人	史鐸(Uni-President (Vietnam) Co., Ltd.代表人)	12,000,000(股)	43.56%
		陳明秀、阮氏玉環(Kinh Do Investment Co.,Ltd.代表人)	6,452,373(股)	23.42%
	總經理	沈宏明	-	-
Binh Duong TRIBECO Joint Stock Company	董事長	陳金城(Kinh Do Investment Co.,Ltd.代表人)	908,700(股)	27.96%
	副董事長	陳麗源(Kinh Do Investment Co.,Ltd.代表人)	908,700(股)	27.96%
	董事	李清田、沈宏明、陳國鵬(Uni-President (Vietnam) Co., Ltd.代表人)	2,341,300(股)	72.04%
	總經理	陳國鵬	-	-

5. 各關係企業董事、監察人及總經理資料(續)

企業名稱	職稱	姓名或代表人	持有股份	
			股數(註)	持股比率
The One Member North Tribeco Limited Liability Company	董事長	陳麗源(Binh Duong TRIBECO Joint Stock Company代表人)	1,000,000(股)	100.00%
	副董事長	陳金城(Binh Duong TRIBECO Joint Stock Company代表人)	1,000,000(股)	100.00%
	董事	李清田、沈宏明、陳國鵬(Binh Duong TRIBECO Joint Stock Company代表人)	1,000,000(股)	100.00%
	總經理	阮志祿	-	-
UPEC (India) Foods Private Ltd.	董事	李清田、方志凌(Uni-President (Vietnam) Co., Ltd.代表人)	越幣1,950,000千元	100.00%
Uni-President (Malaysia) SDN. BHD	董事	李清田、郭紹才(Uni-President (Vietnam) Co., Ltd.代表人)	越幣6,700,629千元	100.00%
Uni-President (Philippines) Corp.	董事長	羅智先 (Uni-President Southeast Asia Holdings Ltd.代表人)	菲幣1,634,000千元	100.00%
	董事	黃瑞典、陳易伸、徐銘宏、Lorna Patajo-Kapunan.(Uni-President Southeast Asia Holdings Ltd.代表人)	菲幣1,634,000千元	100.00%
	總經理	陳易伸	-	-
President Energy Development (Cayman Islands) Ltd.	董事長	鄧阿華 (Kingland Overseas Development Inc. 代表人)	1,920,000(股)	6.00%
	董事	高清愿、林蒼生 (Cayman President Holdings Ltd. 代表人)	8,160,000(股)	25.50%
		林隆義、羅智先、盧榮宏、黃春煌 (President(BVI)International Investment Holdings Ltd. 代表人)	12,893,760(股)	40.29%
		鄭高輝 (Tainan Spinning Holdings(Cayman Islands) Ltd.代表人)	2,266,240(股)	7.08%
		莊南田 (Prince Housing & Development Corp.代表人)	1,360,000(股)	4.25%
	監察人	殷建禮(Cayman President Holdings Ltd. 代表人)	8,160,000(股)	25.50%
		蘇崇銘(Kao Chuan Investment Co.,Ltd.代表人)	1,600,000(股)	5.00%
		莊英男 (Hsin Pao Textile Co.,Ltd.代表人)	244,800(股)	0.77%
	吳中和(Young Yun Investment Co.,Ltd.代表人)	800,000(股)	2.50%	
總經理	黃春煌	-	-	
統一企業中國控股有限公司	董事長	羅智先(Cayman President Holdings Ltd.代表人)	2,645,090,000(股)	73.49%
	執行董事	羅智先、侯榮隆(Cayman President Holdings Ltd.代表人)	2,645,090,000(股)	73.49%
	非執行董事	高清愿、林蒼生、林隆義、蘇崇銘(Cayman President Holdings Ltd.代表人)	2,645,090,000(股)	73.49%
	獨立非執行董事	陳聖德、范仁達、楊英武、路嘉星	-	-
統一亞洲控股有限公司	董事	林蒼生(統一企業中國控股有限公司代表人)	美金310,720千元	100.00%
統一企業香港控股有限公司	董事	羅智先、蘇崇銘(統一亞洲控股有限公司代表人)	港幣701,257千元	100.00%
統仁實業(股)公司	董事長	林蒼生(統一亞洲控股有限公司代表人)	100,000(股)	100.00%
	董事	侯榮隆、楊壽正(統一亞洲控股有限公司代表人)	100,000(股)	100.00%
	監察人	陳國輝(統一亞洲控股有限公司代表人)	100,000(股)	100.00%
	總經理	侯榮隆	-	-
統一企業(中國)投資有限公司	董事長	林蒼生(統一企業香港控股有限公司代表人)	美金551,570千元	100.00%
	副董事長	羅智先、林隆義(統一企業香港控股有限公司代表人)	美金551,570千元	100.00%
	董事	林武忠、謝志鵬、楊文隆(統一企業香港控股有限公司代表人)	美金551,570千元	100.00%
	總經理	侯榮隆	-	-
福州統一企業有限公司	董事長	羅智先(統一企業(中國)投資有限公司代表人)	美金20,000千元	100.00%
	董事	林武忠、謝玲玲(統一企業(中國)投資有限公司代表人)	美金20,000千元	100.00%
	總經理	侯榮隆	-	-
新疆統一企業食品有限公司	董事長	羅智先(統一企業(中國)投資有限公司代表人)	美金25,500千元	100.00%
	董事	林武忠、謝玲玲(統一企業(中國)投資有限公司代表人)	美金25,500千元	100.00%
	監察人	許德煌(統一企業(中國)投資有限公司代表人)	美金25,500千元	100.00%
	總經理	侯榮隆	-	-

## 5. 各關係企業董事、監察人及總經理資料(續)

企業名稱	職稱	姓名或代表人	持有股份	
			股數(註)	持股比率
成都統一企業食品有限公司	董事長	羅智先(統一企業(中國)投資有限公司代表人)	美金50,000仟元	100.00%
	董事	林武忠、謝玲玲(統一企業(中國)投資有限公司代表人)	美金50,000仟元	100.00%
	監察人	許德煌(統一企業(中國)投資有限公司代表人)	美金50,000仟元	100.00%
	總經理	侯榮隆	-	-
成都統一巧麵館餐飲文化有限公司	董事長	羅智先(成都統一企業食品有限公司代表人)	人民幣1,000仟元	100.00%
	董事	謝玲玲、劉新華(成都統一企業食品有限公司代表人)	人民幣1,000仟元	100.00%
	監察人	許德煌(成都統一企業食品有限公司代表人)	人民幣1,000仟元	100.00%
	總經理	劉子強	-	-
廣州統一企業有限公司	董事長	羅智先(統一企業(中國)投資有限公司代表人)	美金60,000仟元	100.00%
	董事	林武忠、謝玲玲(統一企業(中國)投資有限公司代表人)	美金60,000仟元	100.00%
	監察人	許德煌(統一企業(中國)投資有限公司代表人)	美金60,000仟元	100.00%
	總經理	侯榮隆	-	-
南寧統一企業有限公司	董事長	羅智先(統一企業(中國)投資有限公司代表人)	美金4,250仟元	25.00%
	董事	侯榮隆、楊壽正(廣州統一企業有限公司代表人)	美金12,750仟元	75.00%
	監察人	陳國輝(統一企業(中國)投資有限公司代表人)	美金4,250仟元	25.00%
	總經理	侯榮隆	-	-
北京統一食品有限公司	董事長	羅智先(統一企業(中國)投資有限公司代表人)	美金23,400仟元	100.00%
	董事	林武忠、謝玲玲(統一企業(中國)投資有限公司代表人)	美金23,400仟元	100.00%
	監察人	許德煌(統一企業(中國)投資有限公司代表人)	美金23,400仟元	100.00%
	總經理	侯榮隆	-	-
北京統一飲品有限公司	董事長	羅智先(統一企業(中國)投資有限公司代表人)	美金29,500仟元	100.00%
	董事	林武忠、謝玲玲(統一企業(中國)投資有限公司代表人)	美金29,500仟元	100.00%
	監察人	許德煌(統一企業(中國)投資有限公司代表人)	美金29,500仟元	100.00%
	總經理	侯榮隆	-	-
四川弘通商貿有限公司	董事長	林武忠(統一(上海)商貿有限公司代表人)	人民幣2,000仟元	100.00%
	董事	許德煌、王秋中(統一(上海)商貿有限公司代表人)	人民幣2,000仟元	100.00%
	總經理	侯榮隆	-	-
統一(上海)商貿有限公司	董事長	羅智先(統一企業(中國)投資有限公司代表人)	美金8,600仟元	100.00%
	董事	林武忠、謝玲玲(統一企業(中國)投資有限公司代表人)	美金8,600仟元	100.00%
	監察人	許德煌(統一企業(中國)投資有限公司代表人)	美金8,600仟元	100.00%
	總經理	侯榮隆	-	-
武漢統一企業食品有限公司	董事長	羅智先(統一企業(中國)投資有限公司代表人)	美金44,600仟元	100.00%
	董事	侯榮隆、楊壽正(統一企業(中國)投資有限公司代表人)	美金44,600仟元	100.00%
	監察人	陳國輝(統一企業(中國)投資有限公司代表人)	美金44,600仟元	100.00%
	總經理	侯榮隆	-	-
南昌統一企業有限公司	董事長	羅智先(統一企業(中國)投資有限公司代表人)	美金24,880仟元	80.26%
	董事	林武忠(統一企業(中國)投資有限公司代表人)	美金24,880仟元	80.26%
		謝玲玲(武漢統一企業食品有限公司代表人)	美金6,120仟元	19.74%
	總經理	侯榮隆	-	-
昆山統一企業食品有限公司	董事長	羅智先(統一企業(中國)投資有限公司代表人)	美金81,000仟元	100.00%
	董事	侯榮隆、楊壽正(統一企業(中國)投資有限公司代表人)	美金81,000仟元	100.00%
	監察人	陳國輝(統一企業(中國)投資有限公司代表人)	美金81,000仟元	100.00%
	總經理	侯榮隆	-	-
瀋陽統一企業有限公司	董事長	羅智先(統一企業(中國)投資有限公司代表人)	美金29,900仟元	100.00%
	董事	侯榮隆、楊壽正(統一企業(中國)投資有限公司代表人)	美金29,900仟元	100.00%
	監察人	陳國輝(統一企業(中國)投資有限公司代表人)	美金29,900仟元	100.00%
	總經理	侯榮隆	-	-

## 5. 各關係企業董事、監察人及總經理資料(續)

企業名稱	職稱	姓名或代表人	持有股份	
			股數(註)	持股比率
合肥統一企業有限公司	董事長	羅智先(統一企業(中國)投資有限公司代表人)	美金20,000仟元	100.00%
	董事	侯榮隆、楊壽正(統一企業(中國)投資有限公司代表人)	美金20,000仟元	100.00%
	監察人	陳國輝(統一企業(中國)投資有限公司代表人)	美金20,000仟元	100.00%
	總經理	侯榮隆	-	-
哈爾濱統一企業有限公司	董事長	羅智先(統一企業(中國)投資有限公司代表人)	美金25,000仟元	100.00%
	董事	侯榮隆、楊壽正(統一企業(中國)投資有限公司代表人)	美金25,000仟元	100.00%
	監察人	陳國輝(統一企業(中國)投資有限公司代表人)	美金25,000仟元	100.00%
	總經理	侯榮隆	-	-
鄭州統一企業有限公司	董事長	羅智先(統一企業(中國)投資有限公司代表人)	美金37,000仟元	100.00%
	董事	林武忠、謝玲玲(統一企業(中國)投資有限公司代表人)	美金37,000仟元	100.00%
	總經理	侯榮隆	-	-
昆明統一企業食品有限公司	董事長	羅智先(統一企業(中國)投資有限公司代表人)	美金25,000仟元	83.33%
	董事	侯榮隆、楊壽正(成都統一企業食品有限公司代表人)	美金5,000仟元	16.67%
	監察人	陳國輝(統一企業(中國)投資有限公司代表人)	美金25,000仟元	83.33%
	總經理	侯榮隆	-	-
皇茗資本有限公司	董事	羅智先、柴佳明、劉宗宜(統一亞洲控股有限公司代表人)	港幣11,640仟元	100.00%
皇茗企業管理諮詢(上海)有限公司	董事	羅智先(皇茗資本有限公司代表人)	美金150仟元	100.00%
	監察人	陳國輝(皇茗資本有限公司代表人)	美金150仟元	100.00%
	總經理	劉宗宜	-	-
	董事長	羅智先(統一企業(中國)投資有限公司代表人)	美金4,150仟元	100.00%
巴馬統一礦泉水有限公司	董事	林武忠、謝玲玲(統一企業(中國)投資有限公司代表人)	美金4,150仟元	100.00%
	監察人	徐國耀(統一企業(中國)投資有限公司代表人)	美金4,150仟元	100.00%
	總經理	侯榮隆	-	-
	董事長	羅智先(統一企業(中國)投資有限公司代表人)	美金1,000仟元	100.00%
資溪統一企業飲品有限公司	董事	林武忠、謝玲玲(統一企業(中國)投資有限公司代表人)	美金1,000仟元	100.00%
	監察人	許德煌(統一企業(中國)投資有限公司代表人)	美金1,000仟元	100.00%
	總經理	侯榮隆	-	-
	董事長	羅智先(統一企業(中國)投資有限公司代表人)	美金4,250仟元	25.00%
長沙統一企業有限公司	董事	侯榮隆、楊壽正(武漢統一企業食品有限公司代表人)	美金12,750仟元	75.00%
	監察人	陳國輝(統一企業(中國)投資有限公司代表人)	美金4,250仟元	25.00%
	總經理	侯榮隆	-	-
	董事長	羅智先(統一企業(中國)投資有限公司代表人)	美金3,000仟元	25.00%
湛江統一企業有限公司	董事	林武忠、謝玲玲(廣州統一企業有限公司代表人)	美金9,000仟元	75.00%
	監察人	許德煌(統一企業(中國)投資有限公司代表人)	美金3,000仟元	25.00%
	總經理	侯榮隆	-	-
	董事長	羅智先(統一企業(中國)投資有限公司代表人)	美金3,000仟元	25.00%
阿克蘇統一企業有限公司	董事	侯榮隆、楊壽正(新疆統一企業食品有限公司代表人)	美金8,993仟元	75.00%
	監察人	陳國輝(統一企業(中國)投資有限公司代表人)	美金3,000仟元	25.00%
	總經理	侯榮隆	-	-
	董事長	羅智先(統一企業(中國)投資有限公司代表人)	美金600仟元	6.25%
白銀統一企業有限公司	董事	侯榮隆、楊壽正(新疆統一企業食品有限公司代表人)	美金9,000仟元	93.75%
	監察人	陳國輝(統一企業(中國)投資有限公司代表人)	美金600仟元	6.25%
	總經理	侯榮隆	-	-
	董事長	羅智先(統一企業(中國)投資有限公司代表人)	美金3,000仟元	16.67%
長春統一企業有限公司	董事	侯榮隆、楊壽正(瀋陽統一企業有限公司代表人)	美金15,000仟元	83.33%
	監察人	陳國輝(統一企業(中國)投資有限公司代表人)	美金3,000仟元	16.67%
	總經理	侯榮隆	-	-

## 5. 各關係企業董事、監察人及總經理資料(續)

企業名稱	職稱	姓名或代表人	持有股份	
			股數(註)	持股比率
上海統一實麗時代實業有限公司	董事長	羅智先( 昆山統一企業食品有限公司代表人 )	人民幣40,000仟元	66.67%
	董事	林武忠、侯榮隆( 上海茹馨皮具有限公司代表人 )	人民幣20,000仟元	33.33%
	監察人	陳國輝( 昆山統一企業食品有限公司代表人 )	人民幣40,000仟元	66.67%
重慶統一企業有限公司	董事長	羅智先( 統一企業(中國)投資有限公司代表人 )	美金7,275仟元	36.17%
	董事	侯榮隆、楊壽正( 成都統一企業食品有限公司代表人 )	美金12,840仟元	63.83%
	監察人	陳國輝( 統一企業(中國)投資有限公司代表人 )	美金7,275仟元	36.17%
	總經理	侯榮隆	-	-
泰州統一企業有限公司	董事長	羅智先( 統一企業(中國)投資有限公司代表人 )	美金7,500仟元	25.00%
	董事	侯榮隆、楊壽正( 昆山統一企業食品有限公司代表人 )	美金22,500仟元	75.00%
	監察人	陳國輝( 統一企業(中國)投資有限公司代表人 )	美金7,500仟元	25.00%
	總經理	侯榮隆	-	-
上海茹馨皮具有限公司	董事	羅智先( 昆山統一企業食品有限公司代表人 )	人民幣20,000仟元	100.00%
	監察人	陳國輝( 昆山統一企業食品有限公司代表人 )	人民幣20,000仟元	100.00%
海南統一企業有限公司	董事長	羅智先( 廣州統一企業有限公司代表人 )	美金4,094仟元	100.00%
	董事	林武忠、謝玲玲( 廣州統一企業有限公司代表人 )	美金4,094仟元	100.00%
	監察人	許德煌( 廣州統一企業有限公司代表人 )	美金4,094仟元	100.00%
	總經理	侯榮隆	-	-
石家莊統一企業有限公司	董事長	羅智先( 統一企業(中國)投資有限公司代表人 )	美金1,250仟元	18.73%
	董事	林武忠、謝玲玲( 北京統一飲品有限公司代表人 )	美金5,423仟元	81.27%
	監察人	許德煌( 統一企業(中國)投資有限公司代表人 )	美金1,250仟元	18.73%
	總經理	侯榮隆	-	-
濟南統一企業有限公司	董事長	羅智先( 統一企業(中國)投資有限公司代表人 )	美金900仟元	9.99%
	董事	林武忠、侯榮隆( 昆山統一企業食品有限公司代表人 )	美金8,113仟元	90.01%
	監察人	陳國輝( 統一企業(中國)投資有限公司代表人 )	美金900仟元	9.99%
	總經理	侯榮隆	-	-
貴陽統一企業有限公司	董事長	羅智先( 統一企業(中國)投資有限公司代表人 )	美金1,800仟元	42.02%
	董事	侯榮隆、楊壽正( 昆明統一企業食品有限公司代表人 )	美金2,484仟元	57.98%
	監察人	陳國輝( 統一企業(中國)投資有限公司代表人 )	美金1,800仟元	42.02%
	總經理	侯榮隆	-	-
武穴統一企業礦泉水有限公司	董事長	羅智先( 武漢統一企業食品有限公司代表人 )	美金3,600仟元	100.00%
	董事	林武忠、侯榮隆( 武漢統一企業食品有限公司代表人 )	美金3,600仟元	100.00%
	監察人	陳國輝( 武漢統一企業食品有限公司代表人 )	美金3,600仟元	100.00%
	總經理	侯榮隆	-	-
上海統星食品貿易有限公司	董事長	侯榮隆( 統一企業香港控股有限公司代表人 )	美金200仟元	100.00%
	董事	郭鐘榮、魏志仲( 統一企業香港控股有限公司代表人 )	美金200仟元	100.00%
	監察人	徐國耀( 統一企業香港控股有限公司代表人 )	美金200仟元	100.00%
	總經理	魏志仲	-	-
杭州統一企業有限公司	董事長	羅智先( 統一企業(中國)投資有限公司代表人 )	美金1,125千元	25.00%
	董事	林武忠、侯榮隆( 昆山統一企業食品有限公司代表人 )	美金3,375千元	75.00%
	監察人	陳國輝( 統一企業(中國)投資有限公司代表人 )	美金1,125千元	25.00%
	總經理	侯榮隆	-	-
徐州統一企業有限公司	董事長	羅智先( 統一企業(中國)投資有限公司代表人 )	美金3,000仟元	25.00%
	董事	林武忠、侯榮隆( 昆山統一企業食品有限公司代表人 )	美金9,000仟元	75.00%
	監察人	陳國輝( 統一企業(中國)投資有限公司代表人 )	美金3,000仟元	25.00%
	總經理	侯榮隆	-	-

## 5. 各關係企業董事、監察人及總經理資料(續)

企業名稱	職稱	姓名或代表人	持有股份	
			股數(註)	持股比率
昆山統萬微生物科技有限公司	董事長	染谷光男(日本龜甲萬株式會社代表人)	美金5,500仟元	50.00%
	副董事長	王瑞陞 (Kai Yu(BVI) Investment Co.,Ltd代表人)	美金5,500仟元	50.00%
	董事	齋藤文秀、小澤隆、館山宏治、小林浩、前田達儀(日本龜甲萬株式會社代表人)	美金5,500仟元	50.00%
		林蒼生、羅智先、殷建禮、余世祺、林源從 (Kai Yu(BVI) Investment Co.,Ltd.代表人)	美金5,500仟元	50.00%
	總經理	林源從	-	-
統萬珍極食品有限公司	董事長	染谷光男(日本龜甲萬株式會社代表人)	人民幣135,000仟元	45.00%
	董事	中野宗德、王明弘、小澤隆(日本龜甲萬株式會社代表人)	人民幣135,000仟元	45.00%
		羅智先、王瑞陞、余世祺、蔡昆福(Cayman President Holdings Ltd.代表人)	人民幣135,000仟元	45.00%
		劉會勇、胡世平(石家庄珍極釀造集團有限責任公司代表人)	人民幣30,000仟元	10.00%
	監察人	姜莉莉(石家庄珍極釀造集團有限責任公司代表人)	人民幣30,000仟元	10.00%
		小林浩(日本龜甲萬株式會社代表人)	人民幣135,000仟元	45.00%
	總經理	蔡昆福	-	-
Uni-President Foodstuff (BVI) Holdings Ltd.	董事	林蒼生(Cayman President Holdings Ltd.代表人)	18,550,000(股)	100.00%
天津統一企業食品有限公司	董事長	黃瑞典(Uni-President Foodstuff (BVI) Holdings Ltd.代表人)	美金15,210仟元	100.00%
	董事	王家全、廖至芳(Uni-President Foodstuff (BVI) Holdings Ltd.代表人)	美金15,210仟元	100.00%
	監察人	鄭景生(Uni-President Foodstuff (BVI) Holdings Ltd.代表人)	美金15,210仟元	100.00%
	總經理	廖至芳	-	-
眉山統一企業有限公司	董事長	謝志鵬 (Uni-President Foodstuff (BVI) Holdings Ltd.代表人)	美金10,000仟元	100.00%
	董事	黃瑞典、王家全 (Uni-President Foodstuff (BVI) Holdings Ltd.代表人)	美金10,000仟元	100.00%
	監察人	鄭景生(Uni-President Foodstuff (BVI) Holdings Ltd.代表人)	美金10,000仟元	100.00%
	總經理	張仁銘	-	-
統一福記(青島)食品有限公司	董事長	謝志鵬 (眉山統一企業有限公司代表人)	美金1,520仟元	66.96%
	董事	王家全 (眉山統一企業有限公司代表人)	美金1,520仟元	66.96%
		王榮得、杜昭文(福記冷凍食品股份有限公司代表人)	美金750仟元	33.04%
	總經理	杜昭文	-	-
中山統一企業有限公司	董事長	謝志鵬 (Uni-President Foodstuff (BVI) Holdings Ltd.代表人)	美金19,400仟元	100.00%
	董事	黃瑞典、王家全(Uni-President Foodstuff (BVI) Holdings Ltd.代表人)	美金19,400仟元	100.00%
	監察人	鄭景生(Uni-President Foodstuff (BVI) Holdings Ltd.代表人)	美金19,400仟元	100.00%
	總經理	宋廣文	-	-
張家港統清食品有限公司	董事長	林蒼生 (Cayman President Holdings Ltd.代表人)	美金10,200仟元	60.00%
	董事	林隆義、羅智先、黃瑞典、王家全、吳諒豐 (Cayman President Holdings Ltd.代表人)	美金10,200仟元	60.00%
		大込一男、森野徹(日清奧理友集團株式會社代表人)	美金3,400仟元	20.00%
		高野瀨勵 (日本三菱商事株式會社代表人)	美金1,700仟元	10.00%
		田村由人(日清奧理友(中國)投資有限公司代表人)	美金1,700仟元	10.00%
總經理	吳諒豐	-	-	
佛山市三水健力寶貿易有限公司	董事長	羅智先(Cayman President Holdings Ltd.代表人)	人民幣430,000仟元	100.00%
	董事	楊文隆、黃瑞典 (Cayman President Holdings Ltd.代表人)	人民幣430,000仟元	100.00%
	監察人	劉宗宜 (Cayman President Holdings Ltd.代表人)	人民幣430,000仟元	100.00%
	總經理	李世政	-	-

## 5. 各關係企業董事、監察人及總經理資料(續)

企業名稱	職稱	姓名或代表人	持有股份	
			股數(註)	持股比率
青島統一飼料農牧有限公司	董事長	謝志鵬 (Uni-President Foodstuff (BVI) Holdings Ltd.代表人)	美金15,000仟元	100.00%
	董事	王家全、黃瑞典(Uni-President Foodstuff (BVI) Holdings Ltd.代表人)	美金15,000仟元	100.00%
	監察人	鄭景生(Uni-President Foodstuff (BVI) Holdings Ltd.代表人)	美金15,000仟元	100.00%
	總經理	蘇國榮	-	-
上海松江統一企業有限公司	董事長	謝志鵬 (Uni-President Foodstuff (BVI) Holdings Ltd.代表人)	美金19,000仟元	100.00%
	董事	黃瑞典、王家全 (Uni-President Foodstuff (BVI) Holdings Ltd.代表人)	美金19,000仟元	100.00%
	監察人	鄭景生 (Uni-President Foodstuff (BVI) Holdings Ltd.代表人)	美金19,000仟元	100.00%
	總經理	宋廣文	-	-
President International Trade & Investment Corp.	董事	林蒼生 (統一企業(股)公司代表人)	10,700(股)	100.00%
凱友投資(股)公司	董事長	林蒼生 (統一企業(股)公司代表人)	379,705,428(股)	100.00%
	董事	羅智先、林隆義 (統一企業(股)公司代表人)	379,705,428(股)	100.00%
	監察人	殷建禮 (統一企業(股)公司代表人)	379,705,428(股)	100.00%
Kai Yu (BVI) Investment Co., Ltd	董事	高清愿(凱友投資(股)公司代表人)	36,000,000(股)	100.00%
統昂企業(股)公司	董事長	楊文隆 (凱友投資(股)公司代表人)	3,000,000(股)	100.00%
	董事	顏博榮、黃瑞典 (凱友投資(股)公司代表人)	3,000,000(股)	100.00%
	監察人	吳朝進 (凱友投資(股)公司代表人)	3,000,000(股)	100.00%
	總經理	葉博文	-	-
統駿國際(股)公司	董事長	邱宏亮 (凱友投資(股)公司代表人)	1,200,000(股)	100.00%
	董事	吳德祥、邱明仁 (凱友投資(股)公司代表人)	1,200,000(股)	100.00%
	監察人	潘學山(凱友投資(股)公司代表人)	1,200,000(股)	100.00%
	總經理	陳功正	-	-
統冠生活事業(股)公司	董事長	邱宏亮(凱友投資(股)公司代表人)	2,000,000(股)	100.00%
	董事	陳啟銘、姜進茂(凱友投資(股)公司代表人)	2,000,000(股)	100.00%
	監察人	黃國榮(凱友投資(股)公司代表人)	2,000,000(股)	100.00%
	總經理	陳昭森	-	-
南聯國際貿易(股)公司	董事長	李棟樑 (統一企業(股)公司代表人)	99,999,380(股)	99.99%
	董事	林蒼生、林隆義、羅智先、徐重仁、顏博榮、涂如肯(統一企業(股)公司代表人)	99,999,380(股)	99.99%
	監察人	殷建禮(統一企業(股)公司代表人)	99,999,380(股)	99.99%
	總經理	涂如肯	-	-
Cayman Nanlien Holding Ltd.	董事	李棟樑、涂如肯(南聯國際貿易(股)公司代表人)	美金2,710仟元	100.00%
聯高企業(股)公司	董事長	廖文斌(南聯國際貿易(股)公司代表人)	6,500,000(股)	100.00%
	董事	郭孟宗、馮錦明(南聯國際貿易(股)公司代表人)	6,500,000(股)	100.00%
	監察人	蕭健(南聯國際貿易(股)公司代表人)	6,500,000(股)	100.00%
	總經理	廖文斌	-	-
威聯企業(股)公司	董事長	涂如肯(南聯國際貿易(股)公司代表人)	750,000(股)	100.00%
	董事	馮錦明、郭孟宗、黃克修(南聯國際貿易(股)公司代表人)	750,000(股)	100.00%
	監察人	蔡經明(南聯國際貿易(股)公司代表人)	750,000(股)	100.00%
	總經理	涂如肯	-	-
統一欣業汽車精品(股)公司	董事長	李棟樑(南聯國際貿易(股)公司代表人)	300,000(股)	100.00%
	董事	涂如肯、廖文斌、蔡經明(南聯國際貿易(股)公司代表人)	300,000(股)	100.00%
	監察人	蕭健 (南聯國際貿易(股)公司代表人)	300,000(股)	100.00%
	總經理	蔡經明	-	-

## 5. 各關係企業董事、監察人及總經理資料(續)

企業名稱	職稱	姓名或代表人	持有股份	
			股數(註)	持股比率
先進食品(股)公司	董事長	何國龍(南聯國際貿易(股)公司代表人)	400,000(股)	80.00%
	董事	蔡經明(南聯國際貿易(股)公司代表人)	400,000(股)	80.00%
		許明倫	2,001(股)	0.40%
	監察人	鍾兆熙(南聯國際貿易(股)公司代表人)	400,000(股)	80.00%
	總經理	彭金樑	-	-
成旺(股)公司	董事長	林政陽(南聯國際貿易(股)公司代表人)	90,000(股)	30.00%
	董事	王明俊(南聯國際貿易(股)公司代表人)	90,000(股)	30.00%
		王月娥	36,000(股)	12.00%
	監察人	陳金田	60,000(股)	20.00%
	總經理	郭崇池	-	-
統鳳企業(股)公司	董事長	鄭文欽(南聯國際貿易(股)公司代表人)	420,000(股)	70.00%
	董事	方木星、楊清鎔(南聯國際貿易(股)公司代表人)	420,000(股)	70.00%
		胡秀屏	40,000(股)	6.67%
	監察人	黃淑美	100,000(股)	16.67%
	總經理	柯銘順	-	-
樺佐(股)公司	董事長	黃勤和	320,000(股)	40.00%
	董事	余福原(南聯國際貿易(股)公司代表人)	480,000(股)	60.00%
		黃永和	0(股)	0.00%
	監察人	徐宗清(南聯國際貿易(股)公司代表人)	480,000(股)	60.00%
	總經理	王國隆	-	-
惠盛企業(股)公司	董事長	張慶興(南聯國際貿易(股)公司代表人)	900,000(股)	100.00%
	董事	郭孟宗、姚力仁(南聯國際貿易(股)公司代表人)	900,000(股)	100.00%
	監察人	蕭健(南聯國際貿易(股)公司代表人)	900,000(股)	100.00%
	總經理	吳長蒼	-	-
統先(股)公司	董事長	蘇新添(南聯國際貿易(股)公司代表人)	1,600,000(股)	100.00%
	董事	彭志誠、黃鐘賢(南聯國際貿易(股)公司代表人)	1,600,000(股)	100.00%
	監察人	蕭文鶴(南聯國際貿易(股)公司代表人)	1,600,000(股)	100.00%
	總經理	涂文昌	-	-
晉昱企業(股)公司	董事長	吳昆林(南聯國際貿易(股)公司代表人)	1,000,000(股)	100.00%
	董事	彭志誠、廖文彬(南聯國際貿易(股)公司代表人)	1,000,000(股)	100.00%
	監察人	莊文志	0(股)	0.00%
	總經理	謝銘剛	-	-
晟森實業(股)公司	董事長	林政德(南聯國際貿易(股)公司代表人)	360,000(股)	36.00%
	董事	陳瑞煌、吳德祥、吳清泉(南聯國際貿易(股)公司代表人)	360,000(股)	36.00%
		謝鍵火	130,000(股)	13.00%
	監察人	蔡春雄	200,000(股)	20.00%
	總經理	薛翼	-	-
金冠晟(股)公司	董事長	謝志鵬(南聯國際貿易(股)公司代表人)	160,000(股)	40.00%
	董事	蕭文鶴、吳昆林(南聯國際貿易(股)公司代表人)	160,000(股)	40.00%
		鄭約田	144,000(股)	36.00%
	監察人	郭旭文	96,000(股)	24.00%
	總經理	余其文	-	-
統漣企業(股)公司	董事長	林傳凱(南聯國際貿易(股)公司代表人)	177,000(股)	59.00%
	董事	王明俊、毛鋒義、姜進茂(南聯國際貿易(股)公司代表人)	177,000(股)	59.00%
	監察人	蘇敬堯	51,000(股)	17.00%
	總經理	洪佳興	-	-



## 5. 各關係企業董事、監察人及總經理資料(續)

企業名稱	職稱	姓名或代表人	持有股份	
			股數(註)	持股比率
統有企業(股)公司	董事長	顏博榮(南聯國際貿易(股)公司代表人)	5,960,000(股)	74.50%
	董事	黃秀堆(南聯國際貿易(股)公司代表人)	5,960,000(股)	74.50%
		許銘豐	220,000(股)	2.75%
		周黃金月	200,000(股)	2.50%
		許水源	240,000(股)	3.00%
		徐俊鄉	300,000(股)	3.75%
		林錫祿	1(股)	0.00%
		張添全	300,000(股)	3.75%
	監察人	劉宗宜(南聯國際貿易(股)公司代表人)	5,960,000(股)	74.50%
總經理	吳政修	-	-	
昕亞企業(股)公司	董事長	羅智先(南聯國際貿易(股)公司代表人)	690,000(股)	46.00%
	董事	徐明炎	120,000(股)	8.00%
		何國龍、余福原(南聯國際貿易(股)公司代表人)	690,000(股)	46.00%
		蘇蘭英	45,000(股)	3.00%
	監察人	陳網妹	255,000(股)	17.00%
總經理	陳清標	-	-	
統博企業(股)公司	董事長	林政德(南聯國際貿易(股)公司代表人)	750,000(股)	50.00%
	董事	黃秀堆(南聯國際貿易(股)公司代表人)	750,000(股)	50.00%
		周國順	450,000(股)	30.00%
	監察人	陳網妹	300,000(股)	20.00%
總經理	林國強	-	-	
統舜企業(股)公司	董事長	羅智先(南聯國際貿易(股)公司代表人)	3,105,000(股)	69.00%
	董事	陳景星、廖文斌(南聯國際貿易(股)公司代表人)	3,105,000(股)	69.00%
		張博欽	20,000(股)	0.44%
	監察人	黃正春	405,000(股)	9.00%
總經理	吳建忠	-	-	
統享企業(股)公司	董事長	羅智先(南聯國際貿易(股)公司代表人)	2,295,000(股)	51.00%
	董事	郭俊盈、廖文斌(南聯國際貿易(股)公司代表人)	2,295,000(股)	51.00%
		李棟樑(會統投資(股)公司代表人)	1,000,000(股)	22.22%
		許瑞成(會統企業(股)公司代表人)	440,000(股)	9.78%
	監察人	徐俊鄉	90,000(股)	2.00%
總經理	徐本祥	-	-	
愿泰企業(股)公司	董事長	沈銘淦(南聯國際貿易(股)公司代表人)	280,500(股)	51.00%
	董事	黃克修(南聯國際貿易(股)公司代表人)	280,500(股)	51.00%
		高正一	63,250(股)	11.50%
		高淑敏	87,250(股)	15.86%
		余素珍	55,000(股)	10.00%
	監察人	莊再發(南聯國際貿易(股)公司代表人)	280,500(股)	51.00%
總經理	李原進	-	-	
統義食品(股)公司	董事長	李華揚(南聯國際貿易(股)公司代表人)	510,000(股)	51.00%
	董事	楊清鎔、楊福山(南聯國際貿易(股)公司代表人)	510,000(股)	51.00%
		王世杰(大杰企業(股)公司代表人)	240,000(股)	24.00%
		傅瑞芳	250,000(股)	25.00%
	監察人	吳朝進(南聯國際貿易(股)公司代表人)	510,000(股)	51.00%
	總經理	楊秋祥	-	-

## 5. 各關係企業董事、監察人及總經理資料(續)

企業名稱	職稱	姓名或代表人	持有股份	
			股數(註)	持股比率
統結(股)公司	董事長	吳清泉(南聯國際貿易(股)公司代表人)	2,000,000(股)	100.00%
	董事	吳德祥、陳希賢(南聯國際貿易(股)公司代表人)	2,000,000(股)	100.00%
	監察人	蕭健(南聯國際貿易(股)公司代表人)	2,000,000(股)	100.00%
	總經理	李正安	-	-
統祥(股)公司	董事長	顏博榮(南聯國際貿易(股)公司代表人)	8,000,000(股)	100.00%
	董事	郭孟宗、鐘慶宗(南聯國際貿易(股)公司代表人)	8,000,000(股)	100.00%
	監察人	蕭健(南聯國際貿易(股)公司代表人)	8,000,000(股)	100.00%
	總經理	張順從	-	-
統鉅企業(股)公司	董事長	余穎昌(南聯國際貿易(股)公司代表人)	1,530,000(股)	51.00%
	董事	李素蓉(信統企業(股)公司代表人)	579,300(股)	19.31%
		陳景星、郭俊盈、鄒俊男、呂啟昭(南聯國際貿易(股)公司代表人)	1,530,000(股)	51.00%
		高正一(常統企業(股)公司代表人)	439,200(股)	14.64%
		陳思亮(歲統企業(股)公司代表人)	132,600(股)	4.42%
	監察人	賴森泰(常統企業(股)公司代表人)	439,200(股)	14.64%
		葉晨蒼(南聯國際貿易(股)公司代表人)	1,530,000(股)	51.00%
總經理	李忠庸	-	-	
信統企業(股)公司	董事長	陳乾璋(南聯國際貿易(股)公司代表人)	3,200,000(股)	64.00%
	董事	李素蓉	250,000(股)	5.00%
		李景智	0(股)	0.00%
		郭金全	225,000(股)	4.50%
		薛翠琴	240,000(股)	4.80%
		龐至豪、黃克修(南聯國際貿易(股)公司代表人)	3,200,000(股)	64.00%
	監察人	林榮坤(南聯國際貿易(股)公司代表人)	3,200,000(股)	64.00%
總經理	陳正宏	-	-	
聯柏企業(股)公司	董事長	蔡經明(南聯國際貿易(股)公司代表人)	20,000,000(股)	100.00%
	董事	馮錦明、黃克修、廖文斌、龐至豪、郭孟宗(南聯國際貿易(股)公司代表人)	20,000,000(股)	100.00%
	監察人	蕭健(南聯國際貿易(股)公司代表人)	20,000,000(股)	100.00%
	總經理	黃克修	-	-
Tunnel International Marketing Corp.	董事	李棟樑、涂如肯(Cayman Nanlien Holding Ltd. 代表人)	美金20仟元	100.00%
八八酒坊(股)公司	董事長	李棟樑(威聯企業(股)公司代表人)	800,000(股)	80.00%
	董事	涂如肯、蔡經明、黃克修(威聯企業(股)公司代表人)	800,000(股)	80.00%
		龐至豪(期福企業(股)公司代表人)	200,000(股)	20.00%
	監察人	蕭健(威聯企業(股)公司代表人)	800,000(股)	80.00%
總經理	蔡經明	-	-	
上海易統食品貿易有限公司	董事長	郭蘭(東方先導糖酒有限公司代表人)	人民幣5,000仟元	50.00%
	董事	朱曦、謝傳國(東方先導糖酒有限公司代表人)	人民幣5,000仟元	50.00%
		涂如肯、陳瑞旻(Cayman Nanlien Holding Ltd.代表人)	人民幣5,000仟元	50.00%
	監察人	鄭景生(Cayman Nanlien Holding Ltd.代表人)	人民幣5,000仟元	50.00%
		姚嘉賓(東方先導糖酒有限公司代表人)	人民幣5,000仟元	50.00%
總經理	陳瑞旻	-	-	
統翔興業(股)公司	董事長	曾啟智(南聯國際貿易(股)公司代表人)	1,400,000(股)	70.00%
	董事	鄒俊男(南聯國際貿易(股)公司代表人)	1,400,000(股)	70.00%
		李增守	600,000(股)	30.00%
	監察人	陳順良(南聯國際貿易(股)公司代表人)	1,400,000(股)	70.00%
	總經理	謝銘剛	-	-

## 5. 各關係企業董事、監察人及總經理資料(續)

企業名稱	職稱	姓名或代表人	持有股份	
			股數(註)	持股比率
統一超商(股)公司	董事長	高清愿(統一企業(股)公司代表人)	471,996,430(股)	45.40%
	董事	林蒼生、徐重仁、林隆義、羅智先、張簡雲輝、楊文隆、蘇崇銘(統一企業(股)公司代表人)	471,996,430(股)	45.40%
		高秀玲(高權投資(股)公司代表人)	4,538,775(股)	0.44%
		吳琮斌(凱友投資(股)公司代表人)	4,203,200(股)	0.40%
	監察人	殷建禮	-	-
總經理	徐重仁	23,286(股)	0.00%	
統一超商維京控股有限公司	董事	高清愿、林蒼生(統一超商(股)公司代表人)	美金 106,575仟元	100.00%
仁暉投資(股)公司	董事長	徐重仁(統一超商(股)公司代表人)	53,194,997(股)	100.00%
	董事	謝健南、吳國軒(統一超商(股)公司代表人)	53,194,997(股)	100.00%
	監察人	黃千里(統一超商(股)公司代表人)	53,194,997(股)	100.00%
	總經理	徐重仁	-	-
首阜企業管理顧問(股)公司	董事長	徐重仁(統一超商(股)公司代表人)	2,500,000(股)	100.00%
	董事	謝健南、陳瑞堂、曾繁斌(統一超商(股)公司代表人)	2,500,000(股)	100.00%
	監察人	林文慶(統一超商(股)公司代表人)	2,500,000(股)	100.00%
	總經理	曾繁斌	-	-
統一生活事業(股)公司	董事長	徐重仁(統一超商(股)公司代表人)	40,000,000(股)	100.00%
	董事	林隆義、鍾茂甲、賴南貝(統一超商(股)公司代表人)	40,000,000(股)	100.00%
	監察人	吳玟琪(統一超商(股)公司代表人)	40,000,000(股)	100.00%
	總經理	高敏航	-	-
二十一世紀生活事業(股)公司	董事長	徐重仁(統一超商(股)公司代表人)	13,000,000(股)	100.00%
	副董事長	蘇重安(統一超商(股)公司代表人)	13,000,000(股)	100.00%
	董事	張簡雲輝、楊燕申、徐光宇(統一超商(股)公司代表人)	13,000,000(股)	100.00%
	監察人	林文慶(統一超商(股)公司代表人)	13,000,000(股)	100.00%
	總經理	黃坤麟	-	-
大智通文化行銷(股)公司	董事長	徐重仁(統一超商(股)公司代表人)	10,847,421(股)	100.00%
	董事	謝健南、吳國軒、謝伯宗(統一超商(股)公司代表人)	10,847,421(股)	100.00%
	監察人	蔡篤昌(統一超商(股)公司代表人)	10,847,421(股)	100.00%
	總經理	謝伯宗	-	-
統一佳佳(股)公司	董事長	高秀玲(統一超商(股)公司代表人)	3,000,000(股)	100.00%
	董事	謝健南、林文慶、賴南貝、楊燕申(統一超商(股)公司代表人)	3,000,000(股)	100.00%
	監察人	曾繁斌(統一超商(股)公司代表人)	3,000,000(股)	100.00%
	總經理	賴美絨	-	-
統一時尚事業(股)公司	董事長	徐重仁(統一超商(股)公司代表人)	400,000(股)	100.00%
	董事	張簡雲輝、王文欣(統一超商(股)公司代表人)	400,000(股)	100.00%
	監察人	楊燕申(統一超商(股)公司代表人)	400,000(股)	100.00%
	總經理	王文欣	-	-
酷聖石冰淇淋(股)公司	董事長	張簡雲輝(統一超商(股)公司代表人)	12,244,390(股)	100.00%
	董事	徐重仁、黃千里、葉曉菁(統一超商(股)公司代表人)	12,244,390(股)	100.00%
	監察人	林文慶(統一超商(股)公司代表人)	12,244,390(股)	100.00%
	總經理	張簡雲輝	-	-
統一聖娜多堡(股)公司	董事長	張簡雲輝(統一超商(股)公司代表人)	6,511,963(股)	100.00%
	董事	徐重仁、李華揚、黃銘永、黃千里(統一超商(股)公司代表人)	6,511,963(股)	100.00%
	監察人	吳玟琪(統一超商(股)公司代表人)	6,511,963(股)	100.00%
	副總經理	葉曉菁	-	-

## 5. 各關係企業董事、監察人及總經理資料(續)

企業名稱	職稱	姓名或代表人	持有股份	
			股數(註)	持股比率
統一蘭陽藝文(股)公司	董事長	徐重仁(統一超商(股)公司代表人)	15,000,000(股)	100.00%
	副董事長	王寶銘(統一超商(股)公司代表人)	15,000,000(股)	100.00%
	董事	賴南貝、謝伯宗、王文貴(統一超商(股)公司代表人)	15,000,000(股)	100.00%
	監察人	賴新地(統一超商(股)公司代表人)	15,000,000(股)	100.00%
統一超商東京行銷株式會社	董事長	蔡篤昌(統一超商(股)公司代表人)	9,800(股)	100.00%
	董事	楊燕申、吳勁甫(統一超商(股)公司代表人)	9,800(股)	100.00%
	監察人	賴南貝(統一超商(股)公司代表人)	9,800(股)	100.00%
	總經理	吳勁甫	-	-
統一武藏野(股)公司	董事長	蔡篤昌(統一超商(股)公司代表人)	48,519,891(股)	90.00%
	董事	陳瑞堂、吳進嵩、盧榮宏(統一超商(股)公司代表人)	48,519,891(股)	90.00%
		林滄智(亞細亞食品(股)公司代表人)	5,391,099(股)	10.00%
	監察人	梁文源(統一超商(股)公司代表人)	48,519,891(股)	90.00%
總經理	郭豐奇	-	-	
統一藥品(股)公司	董事長	林蒼生(統一超商(股)公司代表人)	19,909,765(股)	73.74%
	董事	李華揚、高敏航、徐重仁、鍾茂甲(統一超商(股)公司代表人)	19,909,765(股)	73.74%
		吳平治(泰伯投資(股)公司代表人)	2,700,000(股)	10.00%
		林添茂、吳中和(統仁投資(股)公司代表人)	521,182(股)	1.93%
	監察人	吳玟琪(統一超商(股)公司代表人)	19,909,765(股)	73.74%
總經理	鍾茂甲	-	-	
統一速達(股)公司	董事長	徐重仁(統一超商(股)公司代表人)	70,000,000(股)	70.00%
	董事	林隆義(統一企業(股)公司代表人)	20,000,000(股)	20.00%
		吳國軒、賴南貝、許晉彬(統一超商(股)公司代表人)	70,000,000(股)	70.00%
		瀨戶薰(日商雅馬多控股集團(股)公司代表人)	10,000,000(股)	10.00%
	監察人	吳玟琪(統一超商(股)公司代表人)	70,000,000(股)	70.00%
總經理	許晉彬	-	-	
統一客樂得服務(股)公司	董事長	徐重仁(統一超商(股)公司代表人)	1,050,000(股)	70.00%
	董事	林隆義、賴南貝、吳國軒、許晉彬(統一超商(股)公司代表人)	1,050,000(股)	70.00%
		瀨戶薰、芝崎健一(日商雅馬多控股集團(股)公司代表人)	450,000(股)	30.00%
	監察人	吳玟琪(統一超商(股)公司代表人)	1,050,000(股)	70.00%
		栗栖利藏(日商雅馬多控股集團(股)公司代表人)	450,000(股)	30.00%
總經理	許晉彬	-	-	
統一百華(股)公司	董事長	林蒼生(統一企業(股)公司代表人)	48,000,000(股)	30.00%
	副董事長	徐重仁(統一超商(股)公司代表人)	112,000,000(股)	70.00%
	董事	蔡篤昌、賴南貝、張國光、王寶銘(統一超商(股)公司代表人)	112,000,000(股)	70.00%
	監察人	吳玟琪(統一超商(股)公司代表人)	112,000,000(股)	70.00%
	總經理	王寶銘	-	-
寵物達人(股)公司	董事長	徐重仁(統一超商(股)公司代表人)	7,000,000(股)	70.00%
	董事	賴南貝、謝志鵬、許晉彬、楊燕申(統一超商(股)公司代表人)	7,000,000(股)	70.00%
		小川明宏、川口雅章(日商寵物達人株式會社代表人)	3,000,000(股)	30.00%
	監察人	吳玟琪(統一超商(股)公司代表人)	7,000,000(股)	70.00%
荒谷勉(日商寵物達人株式會社代表人)		3,000,000(股)	30.00%	
統一精工(股)公司	董事長	徐重仁(統一超商(股)公司代表人)	55,858,816(股)	80.87%
	董事	賴南貝、楊燕申、吳國軒(統一超商(股)公司代表人)	55,858,816(股)	80.87%
		林蒼生、林隆義(統一企業(股)公司代表人)	13,046,358(股)	18.89%
	監察人	吳玟琪(統一超商(股)公司代表人)	55,858,816(股)	80.87%
總經理	吳國軒	-	-	

5. 各關係企業董事、監察人及總經理資料(續)

企業名稱	職稱	姓名或代表人	持有股份	
			股數(註)	持股比率
安源資訊(股)公司	董事長	謝健南(統一超商(股)公司代表人)	24,382,922(股)	86.76%
	董事	賴南貝、張家華(統一超商(股)公司代表人)	24,382,922(股)	86.76%
		侯博明(台南紡織(股)公司代表人)	172,347(股)	0.61%
		黃秀娟(豐貿實業(股)公司代表人)	243,898(股)	0.87%
		曾繁斌(統一超商(股)公司代表人)	24,382,922(股)	86.76%
	監察人	廖孟省(南紡建設(股)公司代表人)	699,071(股)	2.49%
總經理	楊錫麟	-	-	
統一上都(股)公司	董事長	徐重仁(統一超商(股)公司代表人)	4,860,000(股)	81.00%
	董事	張簡雲輝、黃千里、賴南貝(統一超商(股)公司代表人)	4,860,000(股)	81.00%
		重里欣孝(日商SATO Restaurant Systems Co., Ltd.代表人)	1,140,000(股)	19.00%
		曾繁斌(統一超商(股)公司代表人)	4,860,000(股)	81.00%
	監察人	寺島康雄(日商SATO Restaurant Systems Co., Ltd.代表人)	1,140,000(股)	19.00%
	總經理	張簡雲輝	-	-
統昶行銷(股)公司	董事長	林蒼生(統一企業(股)公司代表人)	6,521,090(股)	20.00%
	董事	羅智先、黃瑞典(統一企業(股)公司代表人)	6,521,090(股)	20.00%
		徐重仁、謝健南、吳國軒、程東和(統一超商(股)公司代表人)	19,563,272(股)	60.00%
		涂如肯(南聯國際貿易(股)公司代表人)	6,521,090(股)	20.00%
		蔡篤昌(統一超商(股)公司代表人)	19,563,272(股)	60.00%
	監察人	程東和	-	-
總經理	程東和	-	-	
統一資訊(股)公司	董事長	徐重仁(統一超商(股)公司代表人)	25,714,476(股)	86.00%
	董事	謝健南、楊燕申、曾繁斌(統一超商(股)公司代表人)	25,714,476(股)	86.00%
		深美泰男(株式會社野村總合研究所代表人)	4,186,074(股)	14.00%
		吳玟琪(統一超商(股)公司代表人)	25,714,476(股)	86.00%
	監察人	張家華	-	-
總經理	張家華	-	-	
金財通商務科技服務(股)公司	董事長	徐重仁(統一超商(股)公司代表人)	7,200,000(股)	53.33%
	董事	賴南貝、謝健南、陳章正(統一超商(股)公司代表人)	7,200,000(股)	53.33%
		方木星(統一企業(股)公司代表人)	675,000(股)	5.00%
		張麗蘭(財金資訊(股)公司代表人)	1,800,000(股)	13.33%
		陳嘉鐘(玉山商業銀行(股)公司代表人)	450,000(股)	3.33%
		張家華(統一超商(股)公司代表人)	7,200,000(股)	53.33%
	監察人	毛靜達(財金資訊(股)公司代表人)	1,800,000(股)	13.33%
	總經理	陳章正	220,000(股)	1.63%
樂清服務(股)公司	董事長	徐重仁(統一超商(股)公司代表人)	10,200,000(股)	51.00%
	董事	王文貴、賴南貝、楊燕申(統一超商(股)公司代表人)	10,200,000(股)	51.00%
		矢頭和哉、岡井和夫、宮島賢一、井原修(日商株式會社樂清代表人)	9,800,000(股)	49.00%
		石見道信(日商株式會社樂清代表人)	9,800,000(股)	49.00%
	監察人	曾繁斌(統一超商(股)公司代表人)	10,200,000(股)	51.00%
	總經理	鄭大智	-	-
統一午茶風光(股)公司	董事長	徐重仁(統一超商(股)公司代表人)	8,670,000(股)	51.00%
	董事	黃千里、張簡雲輝(統一超商(股)公司代表人)	8,670,000(股)	51.00%
		角田良太、勝浦清貴(日商株式會社SAZABY LEAGUE代表人)	8,330,000(股)	49.00%
		吳玟琪(統一超商(股)公司代表人)	8,670,000(股)	51.00%
	監察人	武藤真朗(日商株式會社SAZABY LEAGUE代表人)	8,330,000(股)	49.00%
	總經理	張簡雲輝	-	-

## 5. 各關係企業董事、監察人及總經理資料(續)

企業名稱	職稱	姓名或代表人	持有股份	
			股數(註)	持股比率
博客來數位科技(股)公司	董事長	林丕容	100,000(股)	0.50%
	董事	賴南貝、謝健南、王寶銘、楊燕申(統一超商(股)公司代表人)	10,000,000(股)	50.03%
		林秀霞、張雅如(力智投資(股)公司代表人)	200,000(股)	1.00%
	監察人	吳玟琪(統一超商(股)公司代表人)	10,000,000(股)	50.03%
		張雅玲(力智投資(股)公司代表人)	200,000(股)	1.00%
總經理	謝健南	-	-	
統一多拿滋(股)公司	董事長	徐重仁(統一超商(股)公司代表人)	8,791,268(股)	50.00%
	董事	張簡雲輝、許晉彬、徐光宇(統一超商(股)公司代表人)	8,791,268(股)	50.00%
		須田啟之、岡井和夫、矢頭和哉、櫛原純一(日商株式會社樂清代表人)	8,791,268(股)	50.00%
	監察人	吳玟琪(統一超商(股)公司代表人)	8,791,268(股)	50.00%
		石見道信(日商株式會社樂清代表人)	8,791,268(股)	50.00%
總經理	須田啟之	-	-	
台灣無印良品(股)公司	董事長	徐重仁(統一超商(股)公司代表人)	8,431,269(股)	51.00%
	董事	王文欣、賴南貝、王寶銘(統一超商(股)公司代表人)	8,431,269(股)	51.00%
		松崎曉、永原拓生(日商株式會社良品計劃代表人)	6,447,441(股)	39.00%
		板倉信吾(日商三菱商事株式會社代表人)	1,653,190(股)	10.00%
	監察人	吳玟琪(統一超商(股)公司代表人)	8,431,269(股)	51.00%
		北島雅幸(日商株式會社良品計劃代表人)	6,447,441(股)	39.00%
總經理	王文欣	-	-	
統一星巴克(股)公司	董事長	林蒼生(統一企業(股)公司代表人)	7,127,558(股)	20.00%
	董事	徐重仁(統一超商(股)公司代表人)	10,691,337(股)	30.00%
		羅智先(統一企業(股)公司代表人)	7,127,558(股)	20.00%
		王金龍、John Culver、Martin Ehrich(美商星源咖啡國際有限公司代表人)	17,818,895(股)	50.00%
	監察人	Charles Jemley(美商星源咖啡國際有限公司代表人)	17,818,895(股)	50.00%
		吳玟琪(統一企業(股)公司代表人)	7,127,558(股)	20.00%
總經理	徐光宇	-	-	
捷盟行銷(股)公司	董事長	徐重仁(統一超商(股)公司代表人)	6,430,000(股)	25.00%
	董事	謝健南(統一超商(股)公司代表人)	6,430,000(股)	25.00%
		林隆義、羅智先(統一企業(股)公司代表人)	5,144,000(股)	20.00%
		菱田州男、小泉武嗣(日商三菱商事株式會社代表人)	3,858,000(股)	15.00%
		穉吉貴則(日商株式會社菱食代表人)	2,572,000(股)	10.00%
		涂如肯(南聯國際貿易(股)公司代表人)	5,144,000(股)	20.00%
	監察人	蔡篤昌(統一超商(股)公司代表人)	6,430,000(股)	25.00%
		林庭立(台灣三菱商事(股)公司代表人)	2,572,000(股)	10.00%
總經理	吳國軒	-	-	
統一超商納閩島控股有限公司	董事	高清愿、林蒼生(統一超商維京控股有限公司代表人)	美金20,684仟元	100.00%
Philippine Seven Corp.	董事長	Vicente T. Paterno	1,461,076(股)	0.42%
	董事	徐重仁、謝健南、賴南貝、吳玟琪、楊燕申、Jose Victor P. Paterno(統一超商納閩島控股有限公司代表人)	196,160,452(股)	56.59%
		Diana P. Aguilar(Asian Holdings Corp.代表人)	42,676,176(股)	12.31%
		Jorge L. Araneta(Progressive Development Corp.代表人)	29,459,772(股)	8.50%
	獨立董事	Antonio Jose U.Periouet,Jr.	1(股)	-
		Michael B.Zalamea	1(股)	-
	總經理	Jose Victor P. Paterno	12,761,155(股)	3.68%

## 5. 各關係企業董事、監察人及總經理資料(續)

企業名稱	職稱	姓名或代表人	持有股份	
			股數(註)	持股比率
Convenience Distribution Inc.	董事長	Jose Victor P. Paterno ( Philippine Seven Corp.代表人 )	4,500,000(股)	100.00%
	董事	Eduardo P. Bataclan、李映融、蔡玉修、Liwayway T. Fernandez、Eduardo P. Bataclan ( Philippine Seven Corp.代表人 )	4,500,000(股)	100.00%
	總經理	Jose Victor P. Paterno	-	-
統一超商香港控股有限公司	董事	徐重仁、謝健南(統一超商維京控股有限公司代表人)	美金90,088仟元	100.00%
上海統超物流有限公司	董事長	黃千里(統一超商香港控股有限公司代表人)	美金2,000仟元	100.00%
	董事	徐重仁、張簡雲輝(統一超商香港控股有限公司代表人)	美金2,000仟元	100.00%
	監察人	林文慶(統一超商香港控股有限公司代表人)	美金2,000仟元	100.00%
	總經理	吳茂源	-	-
統一上都(上海)餐飲管理有限公司	董事長	黃千里(統一超商香港控股有限公司代表人)	日幣247,860仟元	81.00%
	董事	徐重仁、張簡雲輝、賴南貝(統一超商香港控股有限公司代表人)	日幣247,860仟元	81.00%
		重里欣孝(日商SATO Restaurant Systems Co., Ltd.代表人)	日幣58,140仟元	19.00%
	監察人	曾繁斌(統一超商香港控股有限公司代表人)	日幣247,860仟元	81.00%
		寺島康雄(日商SATO Restaurant Systems Co., Ltd.代表人)	日幣58,140仟元	19.00%
總經理	黃千里	-	-	
統一超商(上海)便利有限公司	董事長	林蒼生(統一超商香港控股有限公司代表人)	人民幣240,000仟元	100.00%
	董事	徐重仁、謝健南、黃千里、蔡篤昌(統一超商香港控股公司代表人)	人民幣240,000仟元	100.00%
	監察人	吳玟琪(統一超商香港控股有限公司代表人)	人民幣240,000仟元	100.00%
	總經理	黃千里	-	-
統一超商午茶開曼控股有限公司	董事	徐重仁、黃千里、張簡雲輝、吳玟琪(統一超商香港控股有限公司代表人)	美金4,567仟元	51.00%
		武藤真朗、勝浦清貴、角田良太(日商株式會社SAZABY LEAGUE代表人)	美金4,387仟元	49.00%
統一午茶風光(上海)餐飲有限公司	董事長	黃千里(統一超商午茶開曼控股有限公司代表人)	美金8,880仟元	100.00%
	董事	徐重仁、張簡雲輝、角田良太、勝浦清貴(統一超商午茶開曼控股有限公司代表人)	美金8,880仟元	100.00%
	監察人	吳玟琪、武藤真朗(統一超商午茶開曼控股有限公司代表人)	美金8,880仟元	100.00%
	總經理	張華忠	-	-
統一樂豪(上海)餐飲管理有限公司	董事長	黃千里(統一超商香港控股有限公司代表人)	美金1,021仟元	51.00%
	董事	徐重仁、陳開榮(統一超商香港控股有限公司代表人)	美金1,021仟元	51.00%
		大野農生、高岡淑雄(日商ROYAL HOLDINGS CO., LTD. 代表人)	美金980仟元	49.00%
	監察人	楊燕申(統一超商香港控股有限公司代表人)	美金1,021仟元	51.00%
		菊地唯夫(日商ROYAL HOLDINGS CO., LTD. 代表人)	美金980仟元	49.00%
總經理	陳開榮	-	-	
統一多拿滋(上海)食品有限公司	董事長	黃千里(統一超商香港控股有限公司代表人)	美金8,250仟元	50.00%
	副董事長	岡井和夫(日商株式會社樂清代表人)	美金8,250仟元	50.00%
	董事	張簡雲輝、謝冠宏(統一超商香港控股有限公司代表人)	美金8,250仟元	50.00%
		矢頭和哉、喜多見雅(日商株式會社樂清代表人)	美金8,250仟元	50.00%
	監察人	賴南貝(統一超商香港控股有限公司代表人)	美金8,250仟元	50.00%
		岡本一昭(日商株式會社樂清代表人)	美金8,250仟元	50.00%
總經理	喜多見雅	-	-	
PCSC(Vietnam) Supermarket Ltd.	董事長	賴南貝(統一超商維京控股有限公司代表人)	越幣9,366,266仟元	51.00%
	董事	黃一統、呂春通(越南河內食品代表人)	越幣6,427,830仟元	35.00%
		Masahiro Kojima(日商三菱商事株式會社代表人)	越幣2,571,132仟元	14.00%
		謝志鵬、陳奐廷(統一超商維京控股有限公司代表人)	越幣9,366,266仟元	51.00%
	總經理	陳奐廷	-	-

5. 各關係企業董事、監察人及總經理資料(續)

企業名稱	職稱	姓名或代表人	持有股份	
			股數(註)	持股比率
統一咖啡開曼控股有限公司	董事	林蒼生(Kai Yu(BVI) Investment Co.,Ltd.代表人)	美金1,200仟元	20.00%
		徐重仁、徐光宇(統一超商香港控股有限公司代表人)	美金1,800仟元	30.00%
		王金龍、John Culver、Martin Ehrich(美商星源咖啡國際有限公司代表人)	美金3,000仟元	50.00%
上海統一星巴克咖啡有限公司	董事長	林蒼生(統一咖啡開曼控股有限公司代表人)	美金10,130仟元	100.00%
	副董事長	王靜瑛(統一咖啡開曼控股有限公司代表人)	美金10,130仟元	100.00%
	董事	徐重仁、徐光宇、Martin Ehrich、John Culver(統一咖啡開曼控股有限公司代表人)	美金10,130仟元	100.00%
	監察人	吳玟琪、Charles Jemley(統一咖啡開曼控股有限公司代表人)	美金10,130仟元	100.00%
	總經理	謝冠宏	-	-
四川統一量販超市有限公司	董事長	黃千里(統一超商香港控股有限公司代表人)	人民幣80,000仟元	100.00%
	董事	徐重仁、賴南貝、楊燕申、謝蓮塘(統一超商香港控股有限公司代表人)	人民幣80,000仟元	100.00%
	監察人	曾繁斌(統一超商香港控股有限公司代表人)	人民幣80,000仟元	100.00%
	總經理	廖當能	-	-
成都統一量販超市有限公司	董事長	黃千里(統一超商香港控股有限公司代表人)	人民幣100,000仟元	100.00%
	董事	徐重仁、賴南貝、楊燕申、謝蓮塘(統一超商香港控股有限公司代表人)	人民幣100,000仟元	100.00%
	監察人	曾繁斌(統一超商香港控股有限公司代表人)	人民幣100,000仟元	100.00%
	總經理	廖當能	-	-
山東統一銀座商業有限公司	董事長	季緜綺(山東銀座商城股份有限公司代表人)	人民幣27,000仟元	45.00%
	董事	徐重仁、黃千里、張簡雲輝(統一超商香港控股有限公司代表人)	人民幣33,000仟元	55.00%
		劉希舉(山東銀座商城股份有限公司代表人)	人民幣27,000仟元	45.00%
	監察人	吳玟琪(統一超商香港控股有限公司代表人)	人民幣33,000仟元	55.00%
		張建軍(山東銀座商城股份有限公司代表人)	人民幣27,000仟元	45.00%
	總經理	謝蓮塘	-	-
統一超商藥妝事業中國控股有限公司	董事	高清愿、林蒼生(統一超商(股)公司代表人)	美金8,746仟元	100.00%
統一康是美商業連鎖(深圳)有限公司	董事長	黃千里(統一超商藥妝事業中國控股有限公司代表人)	人民幣65,000仟元	65.00%
	副董事長	高敏航(統一超商藥妝事業中國控股有限公司代表人)	人民幣65,000仟元	65.00%
		安寧(麗珠醫藥集團(股)公司代表人)	人民幣35,000仟元	35.00%
	董事	陶德勝(麗珠醫藥集團(股)公司代表人)	人民幣35,000仟元	35.00%
		林隆義、徐重仁、張簡雲輝(統一超商藥妝事業中國控股有限公司代表人)	人民幣65,000仟元	65.00%
	總經理	高敏航	-	-
深圳康是美藥房連鎖經營有限公司	董事長	徐重仁(統一康是美商業連鎖(深圳)有限公司代表人)	人民幣28,000仟元	100.00%
	董事	謝健南、張簡雲輝(統一康是美商業連鎖(深圳)有限公司代表人)	人民幣28,000仟元	100.00%
	監察人	羅麗屏(統一康是美商業連鎖(深圳)有限公司代表人)	人民幣28,000仟元	100.00%
	總經理	高敏航	-	-
統一藥品香港控股有限公司	董事	徐重仁、鍾茂甲(統一藥品(股)公司代表人)	美金1,050仟元	100.00%
	總經理	鍾茂甲	-	-
統一(上海)保健品商貿有限公司	董事長	林蒼生(統一藥品香港控股有限公司代表人)	美金1,050仟元	100.00%
	董事	徐重仁、鍾茂甲(統一藥品香港控股有限公司代表人)	美金1,050仟元	100.00%
	監察人	吳玟琪(統一藥品香港控股有限公司代表人)	美金1,050仟元	100.00%
	總經理	鍾茂甲	-	-



## 5. 各關係企業董事、監察人及總經理資料(續)

企業名稱	職稱	姓名或代表人	持有股份	
			股數(註)	持股比率
上海酷聖石冰淇淋有限公司	董事長	黃千里(統一超商香港控股有限公司代表人)	美金14,455仟元	100.00%
	董事	徐重仁、張簡雲輝、楊燕申、謝國輝(統一超商香港控股有限公司代表人)	美金14,455仟元	100.00%
	監察人	林文慶(統一超商香港控股有限公司代表人)	美金14,455仟元	100.00%
	總經理	黃千里	-	-
高見文化行銷(股)公司	董事長	陳嘉男(台灣英文雜誌社(股)公司代表人)	4,000,000(股)	40.00%
	董事	陳德仁(台灣英文雜誌社(股)公司代表人)	4,000,000(股)	40.00%
		謝伯宗、趙常勝、陳金正(大智通文化行銷(股)公司代表人)	6,000,000(股)	60.00%
	監察人	王炳蘊(大智通文化行銷(股)公司代表人)	6,000,000(股)	60.00%
		陳有仁(台灣英文雜誌社(股)公司代表人)	4,000,000(股)	40.00%
總經理	謝伯宗	-	-	
安全科技(股)公司	董事長	翁振銘(統一精工(股)公司代表人)	500,000(股)	100.00%
	董事	吳國軒、陳明聰、廖進益、張聘昌(統一精工(股)公司代表人)	500,000(股)	100.00%
	監察人	王永裕(統一精工(股)公司代表人)	500,000(股)	100.00%
統精(股)公司	董事長	徐重仁(統一精工(股)公司代表人)	1,605,000(股)	60.00%
	董事	吳國軒、廖進益、張聘昌(統一精工(股)公司代表人)	1,605,000(股)	60.00%
		蔡亞彤	-	-
		林水千	401,250(股)	15.00%
	監察人	王永裕(統一精工(股)公司代表人)	1,605,000(股)	60.00%
總經理	蔡天送	-	-	
統昶維京控股有限公司	董事	林蒼生(統昶行銷(股)公司代表人)	美金2,991仟元	100.00%
浙江統冠物流發展有限公司	董事長	戴天榮(祐康食品集團有限公司代表人)	人民幣20,000仟元	50.00%
	副董事長	羅智先(統昶維京控股有限公司代表人)	人民幣20,000仟元	50.00%
	董事	黃千里、程東和(統昶維京控股有限公司代表人)	人民幣20,000仟元	50.00%
		李斌、樂飛飛(祐康食品集團有限公司代表人)	人民幣20,000仟元	50.00%
	監察人	曾慶仁(統昶維京控股有限公司代表人)	人民幣20,000仟元	50.00%
		李強(祐康食品集團有限公司代表人)	人民幣20,000仟元	50.00%
總經理	蔡廣文	-	-	
武漢統一聖娜多堡烘焙有限公司	董事長	黃千里(統一超商香港控股有限公司代表人)	人民幣57,000仟元	100.00%
	董事	徐重仁、張簡雲輝、蕭逢時、李華楊(統一超商香港控股有限公司代表人)	人民幣57,000仟元	100.00%
	監察人	吳玟琪(統一超商香港控股有限公司代表人)	人民幣57,000仟元	100.00%
	總經理	鄭仁紹	-	-
樂清中國控股有限公司	董事	徐重仁(樂清服務(股)公司代表人)	美金700仟元	100.00%
博客來維京控股有限公司	董事	林丕容、謝健南(博客來數位科技(股)公司代表人)	美金50仟元	100.00%
伸鴻(股)公司	董事長	吳國軒(捷盟行銷(股)公司代表人)	2,871,300(股)	51.00%
	董事	陳介山、謝健南(捷盟行銷(股)公司代表人)	2,871,300(股)	51.00%
		林明芳(富升展業有限公司代表人)	1,655,220(股)	29.40%
		黃偉猷(泉鴻企業有限公司代表人)	1,103,480(股)	19.60%
	監察人	楊忠勤(捷盟行銷(股)公司代表人)	2,871,300(股)	51.00%
		鄭月桂(泉鴻企業有限公司代表人)	1,103,480(股)	19.60%
總經理	林明芳	-	-	

## 5. 各關係企業董事、監察人及總經理資料(續)

企業名稱	職稱	姓名或代表人	持有股份	
			股數(註)	持股比率
捷盛運輸(股)公司	董事長	徐重仁(捷盟行銷(股)公司代表人)	7,350,000(股)	49.00%
	董事	謝健南、吳國軒(捷盟行銷(股)公司代表人)	7,350,000(股)	49.00%
		程東和(統昶行銷(股)公司代表人)	3,750,000(股)	25.00%
		謝伯宗(大智通文化行銷(股)公司代表人)	3,000,000(股)	20.00%
	監察人	蔡篤昌(捷盟行銷(股)公司代表人)	7,350,000(股)	49.00%
總經理	彭賢壽	-	-	
捷順運輸(股)公司	董事長	徐重仁(捷盛運輸(股)公司代表人)	7,300,000(股)	100.00%
	董事	謝健南、吳國軒、程東和、謝伯宗(捷盛運輸(股)公司代表人)	7,300,000(股)	100.00%
	監察人	蔡篤昌(捷盛運輸(股)公司代表人)	7,300,000(股)	100.00%
	總經理	彭賢壽	-	-
統一實業(股)公司	董事長	高清愿(統一企業(股)公司代表人)	719,357,425(股)	45.55%
	董事	林蒼生、林隆義、羅智先、楊文隆(統一企業(股)公司代表人)	719,357,425(股)	45.55%
		古川晶章(日商豐田通商株式會社代表人)	88,549,987(股)	5.61%
		梁祥居	5,920,028(股)	0.38%
		高秀玲(高權投資(股)公司代表人)	23,333,700(股)	1.48%
	監察人	陳俊仁	3,089,870(股)	0.20%
		張聰賢	2,100,000(股)	0.13%
總經理	陳志忠	211,935(股)	0.01%	
越南統盟製罐有限公司	董事長	梁祥居(統一實業(股)公司代表人)	美金1,795仟元	51.00%
	董事	吳銘松(統一實業(股)公司代表人)	美金1,795仟元	51.00%
		林靜(日商豐田通商株式會社代表人)	美金928仟元	26.36%
		Nguyen Van Lai(Vietnam National Vegetable And Fruit Corporation代表人)	美金797仟元	22.64%
開曼統一實業控股有限公司	董事長	梁祥居(統一實業(股)公司代表人)	美金93,097仟元	100.00%
	董事	陳志忠、陳豐富(統一實業(股)公司代表人)	美金93,097仟元	100.00%
開曼江蘇統一實業控股有限公司	董事長	梁祥居(開曼統一實業控股有限公司代表人)	美金50仟元	100.00%
	董事	陳志忠(開曼統一實業控股有限公司代表人)	美金50仟元	100.00%
江蘇統一馬口鐵有限公司	董事長	梁祥居(開曼江蘇統一實業控股有限公司代表人)	美金33,144仟元	82.86%
	董事	楊慶祥、賴丕堅、張肇雄(開曼江蘇統一實業控股有限公司代表人)	美金33,144仟元	82.86%
		小田總一郎(日商JFE鋼鐵株式會社代表人)	美金2,284仟元	5.71%
監察人	陳豐富(開曼江蘇統一實業控股有限公司代表人)	美金33,144仟元	82.86%	
開曼福建統一實業控股有限公司	董事長	梁祥居(開曼統一實業控股有限公司代表人)	美金87仟元	100.00%
	董事	陳志忠(開曼統一實業控股有限公司代表人)	美金87仟元	100.00%
福建統一馬口鐵有限公司	董事長	梁祥居(開曼福建統一實業控股有限公司代表人)	美金75,082仟元	86.80%
	董事	賴丕堅、黃仁仁(開曼福建統一實業控股有限公司代表人)	美金75,082仟元	86.80%
		林靜(日商豐田通商株式會社代表人)	美金6,617仟元	7.65%
監察人	陳豐富(開曼福建統一實業控股有限公司代表人)	美金75,082仟元	86.80%	
成都統一實業包裝有限公司	董事長	梁祥居(開曼統一實業控股有限公司代表人)	美金7,500仟元	100.00%
	董事	陳志忠、林明華、賴丕堅、陳豐富(開曼統一實業控股有限公司代表人)	美金7,500仟元	100.00%
無錫統一實業包裝有限公司	董事長	梁祥居(開曼統一實業控股有限公司代表人)	美金9,720仟元	100.00%
	董事	陳志忠、許志剛、賴丕堅、陳豐富(開曼統一實業控股有限公司代表人)	美金9,720仟元	100.00%
漳州統實包裝有限公司	董事長	梁祥居(開曼統一實業控股有限公司代表人)	美金17,000仟元	100.00%
	董事	陳志忠、吳錦祥、賴丕堅、陳豐富(開曼統一實業控股有限公司代表人)	美金17,000仟元	100.00%
		監察人	楊慶祥(開曼統一實業控股有限公司代表人)	美金17,000仟元

## 5. 各關係企業董事、監察人及總經理資料(續)

企業名稱	職稱	姓名或代表人	持有股份	
			股數(註)	持股比率
統一國際開發(股)公司	董事長	高清愿(統一企業(股)公司代表人)	900,094,230(股)	68.03%
	常務董事	鄭高輝(台南紡織(股)公司代表人)	119,070,000(股)	9.00%
		莊南田(太子建設開發(股)公司代表人)	87,745,770(股)	6.33%
		林蒼生、李棟樑、林隆義、蘇崇銘(統一企業(股)公司代表人)	900,094,230(股)	68.03%
	董事	李華揚、謝志鵬、鐘慶宗、劉宗宜、楊文隆、吳進嵩(統一企業(股)公司代表人)	900,094,230(股)	68.03%
		侯博明(台南紡織(股)公司代表人)	119,070,000(股)	9.00%
		鄧潤澤(健勤投資(股)公司代表人)	17,640,000(股)	1.33%
		徐重仁(統一超商(股)公司代表人)	44,100,000(股)	3.33%
		梁祥居(統一實業(股)公司代表人)	44,100,000(股)	3.33%
		羅智先(高權投資(股)公司代表人)	24,696,000(股)	1.87%
		廖孟省(南紡建設(股)公司代表人)	39,690,000(股)	3.00%
	監察人	陳明輝(太子建設開發(股)公司代表人)	87,745,770(股)	6.33%
殷建禮(統一企業(股)公司代表人)		900,094,230(股)	68.03%	
總經理	蘇崇銘	-	-	
President(BVI) International Investment Holdings Ltd.	董事	林蒼生(統一國際開發(股)公司代表人)	美金193,975仟元	100.00%
Uni-Home Tech Corp.	董事	蘇崇銘(President (BVI) International Investment Holdings Ltd.代表人)	美金47,472仟元	50.00%
		謝明昌(豪威開曼控股公司代表人)	美金47,472仟元	50.00%
大統營實業(股)公司	董事長	顏博明(Uni-Home Tech Corp.代表人)	19,900,000(股)	100.00%
	董事	林蒼生、林隆義、郭藜藜、連淑娥、劉幸葵、羅智先、林志聰(Uni-Home Tech Corp.代表人)	19,900,000(股)	100.00%
	監察人	蘇崇銘、林智美(Uni-Home Tech Corp.代表人)	19,900,000(股)	100.00%
	總經理	林裕原	-	-
Uni-Splendor Corp.	董事長	顏博明(Uni-Home Tech Corp.代表人)	美金1,000仟元	100.00%
	董事	關慕容(Uni-Home Tech Corp.代表人)	美金1,000仟元	100.00%
長營(香港)有限公司	董事長	顏博明(Uni-Home Tech Corp.代表人)	港幣1,000仟元	100.00%
	董事	關慕容(Uni-Home Tech Corp.代表人)	港幣1,000仟元	100.00%
長營電器(深圳)有限公司	董事長	林裕原(長營(香港)有限公司代表人)	美金60,430仟元	100.00%
	董事	林意陽、關慕容、羅金梅(長營(香港)有限公司代表人)	美金60,430仟元	100.00%
	總經理	林裕原	-	-
廣州市博裕貿易有限公司	董事長	顏博明(長營電器(深圳)有限公司代表人)	人民幣16,000仟元	100.00%
	董事	林意陽、林裕原、朱光男、林志鴻、陳文斌(長營電器(深圳)有限公司代表人)	人民幣16,000仟元	100.00%
	總經理	鄭博仁	-	-
Grand-Prosper (HK) Ltd.	董事	顏博明、關慕容(Uni-Home Tech Corp.代表人)	港幣156,000仟元	100.00%
大統營科技(惠州)有限公司	董事長	林裕原(Grand-Prosper (HK) Ltd.代表人)	美金49,100仟元	100.00%
	董事	林意陽、顏博明(Grand-Prosper (HK) Ltd.代表人)	美金49,100仟元	100.00%
	總經理	林意陽	-	-
統宇投資(股)公司	董事長	林蒼生(統一國際開發(股)公司代表人)	88,960,000(股)	100.00%
	董事	羅智先、蘇崇銘(統一國際開發(股)公司代表人)	88,960,000(股)	100.00%
	監察人	謝洪惠子(統一國際開發(股)公司代表人)	88,960,000(股)	100.00%
統一生命科技(股)公司	董事長	林蒼生(統一國際開發(股)公司代表人)	48,000,000(股)	100.00%
	董事	莊南田、蘇崇銘(統一國際開發(股)公司代表人)	48,000,000(股)	100.00%
	監察人	殷建禮(統一國際開發(股)公司代表人)	48,000,000(股)	100.00%
	總經理	蘇崇銘	-	-
President Life Sciences Cayman Co.,Ltd.	董事	林蒼生(統一生命科技(股)公司代表人)	美金27,124仟元	100.00%

## 5. 各關係企業董事、監察人及總經理資料(續)

企業名稱	職稱	姓名或代表人	持有股份	
			股數(註)	持股比率
Protein Institue Inc.	董事	張瑞耀	2,004,156(股)	26.51%
		陳詩章(Chen's Financial Group代表人)	200,340(股)	2.65%
		施秋茹(President Life Sciences Cayman Co.,Ltd.代表人)	4,280,000(股)	56.61%
統一生機開發(股)公司	董事長	林隆義(統一企業(股)公司代表人)	2,833,333(股)	56.67%
	董事	羅智先、楊福山、李華揚、洪士民(統一企業(股)公司代表人)	2,833,333(股)	56.67%
		許清彥(統健實業(股)公司代表人)	333,334(股)	6.66%
		蔡篤昌、賴南貝(統一超商(股)公司代表人)	1,833,333(股)	36.67%
	監察人	殷建禮(統一企業(股)公司代表人)	2,833,333(股)	56.67%
	總經理	洪士民	-	-
統健實業(股)公司	董事長	羅智先(統一企業(股)公司代表人)	11,741,998(股)	97.85%
	董事	李華揚、高敏航、蔡篤昌、許清彥(統一企業(股)公司代表人)	11,741,998(股)	97.85%
	監察人	殷建禮(統一企業(股)公司代表人)	11,741,998(股)	97.85%
	總經理	許清彥	-	-
高波動生技(股)公司	董事長	許清彥(統健實業(股)公司代表人)	100,000(股)	100.00%
	董事	歐庭維、詹高平(統健實業(股)公司代表人)	100,000(股)	100.00%
	監察人	吳慶暉(統健實業(股)公司代表人)	100,000(股)	100.00%
統一速邁自販(股)公司	董事長	謝志鵬(統一企業(股)公司代表人)	25,000,000(股)	100.00%
	董事	楊文隆、王碩傑(統一企業(股)公司代表人)	25,000,000(股)	100.00%
	監察人	殷建禮(統一企業(股)公司代表人)	25,000,000(股)	100.00%
	總經理	王碩傑	-	-
統一棒球隊(股)公司	董事長	林蒼生(統一企業(股)公司代表人)	30,000(股)	100.00%
	副董事長	李棟樑、謝志鵬(統一企業(股)公司代表人)	30,000(股)	100.00%
	董事	羅智先、徐重仁、李鴻彬、劉鴻徵、謝健南、吳進嵩(統一企業(股)公司代表人)	30,000(股)	100.00%
	監察人	吳琮斌(統一企業(股)公司代表人)	30,000(股)	100.00%
	總經理	蘇泰安	-	-
統上開發建設(股)公司	董事長	李棟樑(統一企業(股)公司代表人)	27,000,000(股)	100.00%
	董事	林蒼生、林隆義、羅智先、廖本庸、侯牧村(統一企業(股)公司代表人)	27,000,000(股)	100.00%
	監察人	殷建禮(統一企業(股)公司代表人)	27,000,000(股)	100.00%
	總經理	廖本庸	-	-
統樂開發事業(股)公司	董事長	李棟樑(統一企業(股)公司代表人)	98,885,256(股)	61.80%
	董事	林蒼生、林隆義、羅智先(統一企業(股)公司代表人)	98,885,256(股)	61.80%
		莊南田、侯博明、徐重仁(統一國際開發(股)公司代表人)	61,114,744(股)	38.20%
	監察人	殷建禮(統一企業(股)公司代表人)	98,885,256(股)	61.80%
總經理	楊明井	-	-	
統合開發(股)公司	董事長	李棟樑(統一企業(股)公司代表人)	72,120,000(股)	72.12%
	董事	林蒼生、林隆義、羅智先(統一企業(股)公司代表人)	72,120,000(股)	72.12%
		徐重仁(統一超商(股)公司代表人)	19,930,000(股)	19.93%
		洪金谷(南聯國際貿易(股)公司代表人)	7,950,000(股)	7.95%
	監察人	殷建禮、楊明井(統一企業(股)公司代表人)	72,120,000(股)	72.12%
總經理	黃書傑	-	-	
統一渡假村(股)公司	董事長	李棟樑(統合開發(股)公司代表人)	100,000(股)	100.00%
	董事	林蒼生、林隆義(統合開發(股)公司代表人)	100,000(股)	100.00%
	監察人	殷建禮(統合開發(股)公司代表人)	100,000(股)	100.00%
	總經理	黃書傑	-	-

## 5. 各關係企業董事、監察人及總經理資料(續)

企業名稱	職稱	姓名或代表人	持有股份	
			股數(註)	持股比率
統萬(股)公司	董事長	染谷光男(日本龜甲萬株式會社代表人)	6,000,000(股)	50.00%
	副董事長	羅智先(統一企業(股)公司代表人)	6,000,000(股)	50.00%
	董事	茂木友三郎、小澤隆、小林浩、本庄幸保(日本龜甲萬株式會社代表人)	6,000,000(股)	50.00%
		林蒼生、林隆義、王瑞陞(統一企業(股)公司代表人)	6,000,000(股)	50.00%
	監察人	館山宏治(日本龜甲萬株式會社代表人)	6,000,000(股)	50.00%
		殷建禮(統一企業(股)公司代表人)	6,000,000(股)	50.00%
總經理	郭俊盈	-	-	
統正開發(股)公司	董事長	高清愿(統一企業(股)公司代表人)	445,500,000(股)	40.50%
	副董事長	徐重仁(統一超商(股)公司代表人)	209,000,000(股)	19.00%
	董事	林蒼生、林隆義、羅智先(統一企業(股)公司代表人)	445,500,000(股)	40.50%
		鄭高輝、莊南田、蘇崇銘、張國光(統一國際開發(股)公司代表人)	445,500,000(股)	40.50%
	監察人	殷建禮(統一企業(股)公司代表人)	445,500,000(股)	40.50%
總經理	張國光	-	-	
統一時代(股)公司	董事長	林蒼生(統正開發(股)公司代表人)	20,000,000(股)	100.00%
	董事	林隆義、張國光(統正開發(股)公司代表人)	20,000,000(股)	100.00%
	監察人	殷建禮(統正開發(股)公司代表人)	20,000,000(股)	100.00%
	總經理	張國光	-	-
統清(股)公司	董事長	大込一男(日商日清奧利友集團株式會社代表人)	5,280,000(股)	44.00%
	副董事長	林蒼生(統一企業(股)公司代表人)	6,120,000(股)	51.00%
	董事	森野徹、今村隆郎、白井康之、田村由人(日商日清奧利友集團株式會社代表人)	5,280,000(股)	44.00%
		林隆義、羅智先、黃瑞典、吳諒豐(統一企業(股)公司代表人)	6,120,000(股)	51.00%
	監察人	木村彰夫(日商日清奧利友集團株式會社代表人)	5,280,000(股)	44.00%
		殷建禮(統一企業(股)公司代表人)	6,120,000(股)	51.00%
總經理	吳諒豐	-	-	
統奕包裝(股)公司	董事長	羅智先(統一企業(股)公司代表人)	20,372,316(股)	50.59%
	董事	謝志鵬、盧榮宏(統一企業(股)公司代表人)	20,372,316(股)	50.59%
		李瑞卿、李瑞哲、李俊孝(奕榮投資(股)公司代表人)	8,161,689(股)	20.27%
	監察人	殷建禮(統一企業(股)公司代表人)	20,372,316(股)	50.59%
	總經理	李瑞卿	-	-
統仁藥品(股)公司	董事長	林蒼生(統一企業(股)公司代表人)	51,000(股)	51.00%
	董事	李華揚、徐重仁、蔡篤昌(統一企業(股)公司代表人)	51,000(股)	51.00%
		吳平治(泰伯投資(股)公司代表人)	10,000(股)	10.00%
		郭槐秋、吳中和(統仁投資(股)公司代表人)	39,000(股)	39.00%
	監察人	林添茂(統仁投資(股)公司代表人)	39,000(股)	39.00%
總經理	高敏航	-	-	
統圓事業(股)公司	董事長	余穎昌(統一企業(股)公司代表人)	3,000,000(股)	100.00%
	董事	吳朝進、顏博榮(統一企業(股)公司代表人)	3,000,000(股)	100.00%
	監察人	吳琮斌(統一企業(股)公司代表人)	3,000,000(股)	100.00%
	總經理	陳永瑞	-	-
統一夢公園生活事業(股)公司	董事長	羅智先(統一企業(股)公司代表人)	6,100,000(股)	100.00%
	董事	蔡篤昌、李鴻彬(統一企業(股)公司代表人)	6,100,000(股)	100.00%
	監察人	殷建禮(統一企業(股)公司代表人)	6,100,000(股)	100.00%
	總經理	李鴻彬	-	-

## 5. 各關係企業董事、監察人及總經理資料(續)

企業名稱	職稱	姓名或代表人	持有股份	
			股數(註)	持股比率
統一友友旅行社(股)公司	董事長	羅智先(統一夢公園生活事業(股)公司代表人)	2,040,000(股)	97.14%
	董事	吳進嵩、李鴻彬(統一夢公園生活事業(股)公司代表人)	2,040,000(股)	97.14%
		劉鴻徵(統一超商(股)公司代表人)	60,000(股)	2.86%
	監察人	殷建禮(統一夢公園生活事業(股)公司代表人)	2,040,000(股)	97.14%
	總經理	李鴻彬	-	-
統義玻璃工業(股)公司	董事長	林隆義(統一企業(股)公司代表人)	36,000,000(股)	100.00%
	董事	羅智先、盧榮宏、高英傑(統一企業(股)公司代表人)	36,000,000(股)	100.00%
	監察人	殷建禮(統一企業(股)公司代表人)	36,000,000(股)	100.00%
	總經理	高英傑	-	-
凱南投資(股)公司	董事長	林蒼生(統一企業(股)公司代表人)	253,000,000(股)	100.00%
	董事	羅智先、林隆義(統一企業(股)公司代表人)	253,000,000(股)	100.00%
	監察人	殷建禮(統一企業(股)公司代表人)	253,000,000(股)	100.00%
統一東京(股)公司	董事長	伊東浩一(日本東京世紀租賃株式會社代表人)	9,800,000(股)	49.00%
	董事	村井健二、大池収(日本東京世紀租賃株式會社代表人)	9,800,000(股)	49.00%
		林隆義、林忠生、蘇崇銘(統一企業(股)公司代表人)	10,200,000(股)	51.00%
	監察人	殷建禮(統一企業(股)公司代表人)	10,200,000(股)	51.00%
	總經理	林忠生	-	-
統一東京小客車租賃(股)公司	董事長	伊東浩一(統一東京(股)公司代表人)	10,000,000(股)	100.00%
	董事	村井健二、大池収、林隆義、林忠生、蘇崇銘(統一東京(股)公司代表人)	10,000,000(股)	100.00%
	監察人	殷建禮(統一東京(股)公司代表人)	10,000,000(股)	100.00%
	總經理	林忠生	-	-
統一數網(股)公司	董事長	羅智先(統一企業(股)公司代表人)	6,500,000(股)	100.00%
	董事	劉宗宜、謝健南(統一企業(股)公司代表人)	6,500,000(股)	100.00%
	監察人	蘇崇銘(統一企業(股)公司代表人)	6,500,000(股)	100.00%
統欣生物科技(股)公司	董事長	林蒼生(統一企業(股)公司代表人)	3,235,000(股)	50.00%
	董事	李華揚、高敏航、周泰廷(統一企業(股)公司代表人)	3,235,000(股)	50.00%
		莊孝彰、莊孝潤、楊姪寬(榮生投資(股)公司代表人)	2,717,400(股)	42.00%
	監察人	殷建禮(統一企業(股)公司代表人)	3,235,000(股)	50.00%
		許海上(榮生投資(股)公司代表人)	2,717,400(股)	42.00%
總經理	周泰廷	-	-	
統一開發(股)公司	董事長	林蒼生(統一企業(股)公司代表人)	108,000,000(股)	30.00%
	副董事長	徐重仁(統一超商(股)公司代表人)	72,000,000(股)	20.00%
	董事	羅智先(統一企業(股)公司代表人)	108,000,000(股)	30.00%
		林隆義(統一國際開發(股)公司代表人)	72,000,000(股)	20.00%
		莊南田(太子建設開發(股)公司代表人)	108,000,000(股)	30.00%
		張國光(統一超商(股)公司代表人)	72,000,000(股)	20.00%
	監察人	蘇崇銘(統一企業(股)公司代表人)	108,000,000(股)	30.00%
		陳明輝(太子建設開發(股)公司代表人)	108,000,000(股)	30.00%
總經理	張國光	-	-	
德記洋行(股)公司	董事長	黃瑞典(統一企業(股)公司代表人)	59,692,047(股)	63.17%
	董事	羅智先、楊文隆、劉宗宜、柴佳明(統一企業(股)公司代表人)	59,692,047(股)	63.17%
		廖英智	0(股)	0.00%
		陳猷龍	0(股)	0.00%
	監察人	黃振嘉、曾建榮(海任有限公司代表人)	1,043,000(股)	1.10%
		吳琮斌	0(股)	0.00%
總經理	劉俊北	-	-	

## 5. 各關係企業董事、監察人及總經理資料(續)

企業名稱	職稱	姓名或代表人	持有股份	
			股數(註)	持股比率
德通(股)公司	董事長	劉俊北(德記洋行(股)公司代表人)	250,000(股)	100.00%
	董事	張家修、黃廷銓(德記洋行(股)公司代表人)	250,000(股)	100.00%
	監察人	許娟娟(德記洋行(股)公司代表人)	250,000(股)	100.00%
Sonic International Cayman Ltd.	董事	德記洋行(股)公司	美金6,792仟元	100.00%
Tait Asia Co., Ltd.	董事	Sonic International Cayman Ltd.	美金6,789仟元	100.00%
泰騰貿易(上海)有限公司	董事	許娟娟(Tait Asia Co., Ltd.代表人)	人民幣1,658仟元	100.00%
德記洋行(香港)有限公司	董事	黃廷銓(德記洋行(股)公司代表人)	港幣59,400仟元	100.00%
德記洋行商貿(上海)有限公司	董事	劉俊北(德記洋行(香港)有限公司代表人)	人民幣958仟元	100.00%
台灣神隆(股)公司	董事長	鄭高輝(台南紡織(股)公司代表人)	18,837,232(股)	2.99%
	董事	林蒼生、林隆義、羅智先、蘇崇銘(統一企業(股)公司代表人)	239,371,221(股)	37.94%
		高秀玲(高權投資(股)公司代表人)	11,695,562(股)	1.85%
		施秋茹(統一國際開發(股)公司代表人)	22,881,034(股)	3.63%
		吳天賞、簡伯武(行政院國家發展基金管理會代表人)	87,410,764(股)	13.85%
		馬海怡	7,662,276(股)	1.21%
	獨立董事	蘇益仁	100,000(股)	0.02%
		田蔚城	81,509(股)	0.01%
		梁敬思	0(股)	0.00%
	監察人	張書琪(台灣糖業(股)公司代表人)	26,000,000(股)	4.12%
		殷建禮	0(股)	0.00%
		魏秋瑞	0(股)	0.00%
總經理	馬海怡	7,662,276(股)	1.21%	
SPT International, Ltd.	董事	馬海怡、鄭國喜、林智慧(台灣神隆(股)公司代表人)	29,824,644(股)	100.00%
President ScinoPharm (Cayman), Ltd.	董事	馬海怡、范姜秀珍、林智慧(台灣神隆(股)公司代表人)	101,700(股)	60.00%
ScinoPharm Singapore Pte Ltd.	董事	馬海怡、陳勇發(台灣神隆(股)公司代表人)	2(股)	100%
	獨立董事	Arangannal s/o Kathamuthu	0(股)	0%
神隆(昆山)生化科技有限公司	董事長	陳勇發(SPT International, Ltd.代表人)	美金4,000仟元	100.00%
	董事	馬海怡、鄭國喜(SPT International, Ltd.代表人)	美金4,000仟元	100.00%
	監察人	林智慧(SPT International, Ltd.代表人)	美金4,000仟元	100.00%
	總經理	陳勇發	-	-
神隆醫藥(常熟)有限公司	董事長	馬海怡(SPT International, Ltd.代表人)	美金25,000仟元	100.00%
	董事	陳勇發、鄭國喜(SPT International, Ltd.代表人)	美金25,000仟元	100.00%
	監察人	林智慧、劉金陵(SPT International, Ltd.代表人)	美金25,000仟元	100.00%
	總經理	鄭國喜	-	-

註：若無股數則以投資金額表示。

## 6. 各關係企業營運概況

100年12月31日

單位：新台幣仟元

企業名稱	資本額	資產總值	負債總額	淨值	營業收入	營業利益	本期損益 (稅後)	每股盈餘 (元) (稅後)
統一企業(股)公司	45,443,686	110,909,205	37,562,060	73,347,145	51,829,529	1,865,598	9,447,681	2.08
President Global Corp.	151,375	497,357	77,376	419,981	301,360	16,368	93,579	-
Ameripecc Inc.	78,753	514,354	255,541	258,813	630,122	153,937	84,648	-
Cayman President Holdings Ltd. (註1)	4,727,017	91,333,696	58,595,721	32,737,975	104,567,385	1,457,428	1,698,818	-
Uni-President Southeast Asia Holdings Ltd. (註1)	2,270,625	7,831,826	7,108,717	723,109	12,448,047	235,528	154,734	-
Uni-President (Thailand) Ltd.	1,766,409	1,240,672	1,040,272	200,400	1,837,151	10,511	47,074	-
Uni-President Marketing Co., Ltd.	9,653	363,198	299,689	63,509	1,478,519	29,807	20,812	-
Uni-President (Vietnam) Co., Ltd.	2,076,024	5,899,389	3,275,401	2,623,988	9,926,370	116,799	26,508	-
Uni-President Vietnam Aquatic Breeding Co., Ltd.	122,808	172,409	29,154	143,255	153,310	40,454	40,369	-
SaiGon Beverages Joint Stock Company	382,927	261,524	356,490	(94,966)	1,010,934	(140,160)	(155,759)	-
Binh Duong TRIBECO Joint Stock Company	451,756	815,083	873,233	(58,150)	656,362	(141,246)	(227,971)	-
The One Member North Tribeco Limited Liability Company	139,002	147,366	108,293	39,073	161,831	(19,872)	(36,084)	-
UPEC (India) Foods Private Ltd.	2,711	165,609	161,790	3,819	204,462	3,466	4,137	-
Uni-President (Malaysia) SDN. BHD	9,314	32,225	24,009	8,216	23,800	(1,135)	(1,135)	-
Uni-President (Philippines) Corp.	1,157,224	345,224	138,517	206,707	651,664	21,948	28,066	-
President Energy Development (Cayman Islands) Ltd.	968,800	1,151,314	256,425	894,889	0	0	81,895	2.56
統一企業中國控股有限公司 (註1)	163,766	66,076,856	33,316,451	32,760,405	76,989,481	1,047,261	1,418,391	-
統一亞洲控股有限公司	10,060,168	31,819,939	937,666	30,882,273	1,377,891	1,230,673	1,341,497	-
統一企業香港控股有限公司	2,967,934	31,770,464	1,337,421	30,433,043	1,521,858	1,221,183	1,316,921	-
統仁實業(股)公司	1,000	26,955	4,493	22,463	0	8,285	7,025	-
統一企業(中國)投資有限公司	16,701,540	31,123,523	2,417,852	28,705,671	1,785,621	1,054,163	1,313,424	-
福州統一企業有限公司	605,600	2,646,717	1,530,446	1,116,271	3,792,221	207,721	165,638	-
新疆統一企業食品有限公司	772,140	2,100,460	1,003,635	1,096,824	3,557,073	95,937	77,363	-
成都統一企業食品有限公司	1,514,000	6,285,328	3,723,647	2,561,681	8,111,148	401,346	381,148	-
成都統一巧麵館餐飲文化有限公司	4,810	4,882	0	4,882	0	(14)	73	-
廣州統一企業有限公司	1,816,800	7,052,802	4,577,066	2,475,736	13,818,506	(58,720)	(39,318)	-
南寧統一企業有限公司	514,760	1,752,750	1,242,822	509,927	0	(32,088)	(23,531)	-
北京統一食品有限公司	708,552	92,044	275,045	(183,001)	1,068,904	(2,537)	(6,016)	-
北京統一飲品有限公司	893,260	3,669,895	2,681,383	988,513	7,274,918	(278,781)	(211,063)	-



## 6. 各關係企業營運概況(續)

單位：新台幣仟元

企業名稱	資本額	資產總值	負債總額	淨值	營業收入	營業利益	本期損益 (稅後)	每股盈餘 (元) (稅後)
四川弘通商貿有限公司	9,620	4,834	150,216	(145,382)	0	(7,721)	(12,013)	-
統一(上海)商貿有限公司	260,408	(22,968)	37,345	(60,313)	344,726	(2,760)	(12,181)	-
武漢統一企業食品有限公司	1,350,488	6,712,461	3,521,819	3,190,641	11,173,361	712,970	604,856	-
南昌統一企業有限公司	938,680	2,382,763	1,182,649	1,200,114	2,361,180	54,669	59,693	-
昆山統一企業食品有限公司	2,452,680	11,694,616	8,024,662	3,669,953	15,379,868	(8,216)	12,923	-
瀋陽統一企業有限公司	905,372	1,986,419	1,268,883	717,537	2,737,985	(121,673)	(88,676)	-
合肥統一企業有限公司	605,600	2,798,049	1,917,684	880,365	6,236,602	(4,211)	19,593	-
哈爾濱統一企業有限公司	757,000	556,690	529,408	27,282	846,683	(67,887)	(52,700)	-
鄭州統一企業有限公司	1,120,360	4,299,096	2,020,407	2,278,689	5,722,463	467,377	355,603	-
昆明統一企業食品有限公司	908,400	2,163,947	1,260,326	903,621	2,144,952	(65,409)	(38,700)	-
皇茗資本有限公司	48,254	86,003	43	85,960	0	(505)	18,875	-
皇茗企業管理諮詢(上海)有限公司	4,892	50,923	72	50,851	0	(55)	16,060	-
巴馬統一礦泉水有限公司	125,662	159,884	16,205	143,680	108,469	7,098	5,652	-
資溪統一企業飲品有限公司	30,280	34,820	4,598	30,221	39,141	164	41	-
長沙統一企業有限公司	514,760	2,268,165	1,724,746	543,419	1,580,928	(1,178)	(1,728)	-
湛江統一企業有限公司	363,360	884,545	529,369	355,175	0	(28,432)	(21,084)	-
阿克蘇統一企業有限公司	363,148	553,607	185,339	368,268	0	(8,880)	(6,498)	-
白銀統一企業有限公司	290,688	292,438	1,188	291,250	0	(6,029)	(4,743)	-
長春統一企業有限公司	545,040	1,157,257	580,423	576,834	0	22,894	15,314	-
上海統一寶麗時代實業有限公司	288,600	860,307	502,924	357,383	0	61,348	24,904	-
重慶統一企業有限公司	620,899	707,320	82,112	625,209	0	3,515	4,074	-
泰州統一企業有限公司	908,400	1,535,713	584,506	951,206	332,295	12,545	8,503	-
上海茹馨皮具有限公司	96,200	118,663	587	118,076	0	0	8,303	-
海南統一企業有限公司	127,465	127,268	183	127,085	0	(969)	(359)	-
石家莊統一企業有限公司	202,058	235,796	33,713	202,083	0	(4,820)	(4,488)	-
濟南統一企業有限公司	272,914	275,199	1,000	274,199	0	(4,465)	(2,592)	-
貴陽統一企業有限公司	129,720	129,144	1,178	127,965	0	(4,192)	(3,465)	-
武穴統一企業礦泉水有限公司	111,847	111,967	337	111,630	0	(732)	(205)	-
上海統星食品貿易有限公司	6,142	5,820	53	5,767	0	(291)	(355)	-
杭州統一企業有限公司	136,260	137,427	616	136,811	0	(1,769)	(1,314)	-
徐州統一企業有限公司	363,360	366,036	606	365,430	0	(1,328)	(918)	-
昆山統萬微生物科技有限公司	437,984	288,610	38,918	249,692	195,562	(3,106)	(1,809)	-
統萬珍極食品有限公司	1,443,000	1,586,987	211,843	1,375,144	844,915	3,385	(4,287)	-
Uni-President Foodstuff (BVI) Holdings Ltd.(註1)	561,601	3,041,899	2,339,532	702,367	5,622,697	154,455	30,347	-

## 6. 各關係企業營運概況(續)

單位：新台幣仟元

企業名稱	資本額	資產總值	負債總額	淨值	營業收入	營業利益	本期損益 (稅後)	每股盈餘 (元) (稅後)
天津統一企業食品有限公司	460,559	236,621	93,032	143,589	336,692	(9,063)	(11,500)	-
眉山統一企業有限公司	302,800	263,888	144,822	119,066	529,564	(3,034)	(11,194)	-
統一福記(青島)食品有限公司	68,736	289	10	279	0	(718)	2,137	-
中山統一企業有限公司	587,432	1,541,480	569,426	972,054	3,286,622	139,827	95,612	-
張家港統清食品有限公司	514,760	947,648	132,835	814,813	1,537,127	128,697	102,793	-
佛山市三水健力寶貿易有限公司	2,068,300	7,489,490	6,080,803	1,408,687	6,713,883	338,339	211,584	-
青島統一飼料農牧有限公司	454,200	488,151	96,533	391,618	1,303,930	35,738	(1,528)	-
上海松江統一企業有限公司	575,320	229,426	9,608	219,818	32,593	(2,029)	7,066	-
President International Trade & Investment Corp.	323,943	1,264,440	105	1,264,335	0	(3,085)	(3,072)	-
凱友投資(股)公司	3,797,054	2,951,553	749,079	2,202,474	365,065	361,401	367,265	0.97
Kai Yu (BVI) Investment Co., Ltd. (註1)	1,089,900	1,704,649	39,041	1,665,608	195,576	(16,555)	153,354	-
統昂企業(股)公司	30,000	858,988	697,850	161,138	7,379,569	118,417	101,018	33.67
統駿國際(股)公司	12,000	38,363	23,968	14,395	177,366	(1,165)	438	0.37
統冠生活事業(股)公司	20,000	72,048	53,634	18,414	325,527	580	2,704	1.35
南聯國際貿易(股)公司	1,000,000	2,264,505	991,780	1,272,725	2,495,341	3,367	249,357	2.49
Cayman Nanlien Holding Ltd.	82,045	51,882	326	51,556	0	0	7,207	-
聯高企業(股)公司	65,000	71,837	12,513	59,324	249,222	(2,577)	4,472	0.69
威聯企業(股)公司	7,500	14,276	5,591	8,685	39,508	(1,348)	286	0.38
統一欣業汽車精品(股)公司	3,000	1,672	30	1,642	622	(113)	21	0.07
先進食品(股)公司	5,000	23,469	14,503	8,966	121,520	1,379	1,386	2.77
成旺(股)公司	3,000	10,008	4,837	5,171	45,333	681	626	2.09
統凰企業(股)公司	6,000	22,945	12,984	9,961	108,153	1,406	1,436	2.39
樺佐(股)公司	8,000	32,746	22,109	10,637	124,807	1,101	1,636	2.05
惠盛企業(股)公司	9,000	24,209	14,785	9,424	114,676	(1,428)	264	0.29
統先(股)公司	16,000	37,674	19,106	18,568	163,340	(5,677)	1,488	0.93
晉昱企業(股)公司	3,690	2,777	0	2,777	8,322	(3,733)	(1,117)	(3.03)
晟森實業(股)公司	10,000	33,733	17,821	15,912	174,481	3,964	3,279	3.28
金冠晟(股)公司	4,000	8,106	4,526	3,580	29,872	(1,880)	(1,211)	(3.03)
統濃企業(股)公司	3,000	7,601	2,641	4,960	47,654	535	461	1.54
統有企業(股)公司	80,000	125,126	46,189	78,937	792,090	2,330	3,972	0.50
昕亞企業(股)公司	15,000	56,568	37,031	19,537	228,442	1,883	2,113	1.41
統博企業(股)公司	15,000	47,788	22,521	25,267	282,206	5,347	4,627	3.08
統舜企業(股)公司	45,000	316,107	256,061	60,046	1,274,836	(27,093)	8,504	1.89
統享企業(股)公司	45,000	191,535	136,088	55,447	713,789	(60,197)	4,373	0.97

## 6. 各關係企業營運概況(續)

單位：新台幣仟元

企業名稱	資本額	資產總值	負債總額	淨值	營業收入	營業利益	本期損益 (稅後)	每股盈餘 (元) (稅後)
愿泰企業(股)公司	5,500	36,548	28,239	8,309	132,775	1,628	1,306	2.37
統義食品(股)公司	10,000	134,026	119,787	14,239	533,714	3,788	3,437	3.44
統喆(股)公司	20,000	93,569	70,190	23,379	399,526	(2,887)	2,540	1.27
統祥(股)公司	80,000	910,283	762,272	148,011	3,424,632	51,161	46,415	5.80
統鉅企業(股)公司	30,000	236,337	176,106	60,231	941,953	15,628	14,135	4.71
信統企業(股)公司	50,000	84,490	23,000	61,490	489,439	321	3,834	0.77
聯柏企業(股)公司	200,000	350,422	135,157	215,265	1,348,693	(10,557)	6,246	0.31
Tunnel International Marketing Corp.	606	259	31	228	0	(69)	225	-
八八酒坊(股)公司	10,000	6,245	247	5,998	4,088	355	368	0.37
上海易統食品貿易有限公司	48,100	948,856	872,251	76,605	4,891,652	22,540	17,041	3.54
統翔興業(股)公司	20,000	40,672	19,985	20,687	84,168	806	687	0.34
統一超商(股)公司	10,396,222	52,415,587	31,721,277	20,694,310	122,712,725	6,074,940	6,352,410	6.11
統一超商維京控股有限公司	3,227,091	2,853,407	71,360	2,782,047	0	(136,936)	(339,701)	-
仁暉投資(股)公司	531,950	136,752	2	136,750	0	(164)	77	0.00
首阜企業管理顧問(股)公司	25,000	114,129	43,659	70,470	224,185	32,669	27,528	11.01
統一生活事業(股)公司	400,000	2,154,471	1,328,523	825,948	8,052,562	348,854	338,412	8.46
二十一世紀生活事業(股)公司	130,000	209,485	190,024	19,461	768,635	10,724	11,028	0.85
大智通文化行銷(股)公司	108,474	2,763,569	2,501,654	261,915	11,233,311	113,777	102,102	9.41
統一佳佳(股)公司	30,000	251,874	370,940	(119,066)	351,471	(1,279)	5,260	1.75
統一時尚事業(股)公司	4,000	3,697	82	3,615	0	(103)	(98)	(0.25)
酷聖石冰淇淋(股)公司	122,444	210,880	65,296	145,584	478,140	23,385	21,073	1.72
統一聖娜多堡(股)公司	65,120	165,147	74,726	90,421	366,436	(21,019)	(22,398)	(3.44)
統一蘭陽藝文(股)公司	150,000	285,276	66,982	218,294	484,547	47,927	55,966	3.73
統一超商東京行銷株式會社	38,220	58,360	19,062	39,298	121,351	145	(167)	(17.09)
統一武藏野(股)公司	539,110	1,090,758	526,484	564,274	1,538,119	1,105	13,439	0.25
統一藥品(股)公司	270,000	1,360,315	781,028	579,287	3,072,536	337,628	271,010	10.04
統一速達(股)公司	1,000,000	3,282,864	2,176,916	1,105,948	6,089,077	267,955	233,381	2.33
統一客樂得服務(股)公司	15,000	801,490	726,364	75,126	294,238	54,090	44,993	30.00
統一百華(股)公司	1,600,000	2,049,029	1,190,829	858,200	6,943,157	(298,907)	(136,868)	(0.86)
寵物達人(股)公司	100,000	51,480	54,513	(3,033)	105,996	(14,146)	(14,167)	(1.42)
統一精工(股)公司	690,713	1,949,907	1,168,403	781,504	13,467,827	22,026	51,702	0.75
安源資訊(股)公司	281,042	641,494	286,965	354,529	613,395	79,295	73,133	2.60
統一上都(股)公司	60,000	37,352	8,652	28,700	47,056	(15,602)	(15,441)	(2.57)
統昶行銷(股)公司	326,055	4,483,299	3,731,094	752,205	23,409,857	291,398	268,200	8.23
統一資訊(股)公司	299,006	651,044	238,237	412,807	919,498	88,392	73,110	2.45
金財通商務科技服務(股)公司	135,000	320,412	129,572	190,840	521,801	49,190	41,750	3.09

## 6. 各關係企業營運概況(續)

單位：新台幣仟元

企業名稱	資本額	資產總值	負債總額	淨值	營業收入	營業利益	本期損益 (稅後)	每股盈餘 (元) (稅後)
樂清服務(股)公司	200,000	391,192	110,270	280,922	586,483	91,686	74,491	3.72
統一午茶風光(股)公司	170,000	90,457	36,726	53,731	279,101	(23,550)	(21,069)	(1.24)
博客來數位科技(股)公司	199,900	1,422,779	960,083	462,696	4,883,563	256,796	221,828	11.10
統一多拿滋(股)公司	175,825	233,809	147,779	86,030	785,882	(1,162)	6,577	0.37
台灣無印良品(股)公司	165,319	1,179,383	752,228	427,155	2,282,848	261,156	205,591	12.44
統一星巴克(股)公司	356,378	1,942,599	1,065,524	877,075	5,262,791	492,862	424,544	11.91
捷盟行銷(股)公司	257,200	8,446,410	7,868,450	577,960	53,139,641	164,607	182,526	7.10
統一超商納閩島控股有限公司	626,312	664,555	0	664,555	0	(113)	153,491	-
Philippine Seven Corp.	245,984	2,587,674	1,570,029	1,017,645	6,674,040	(502,237)	237,871	0.97
Convenience Distribution Inc.	31,870	114,221	43,066	71,155	225,981	18,583	14,053	0.44
統一超商香港控股有限公司	2,727,865	1,940,422	0	1,940,422	0	(273)	(322,238)	-
上海統超物流有限公司	60,560	93,637	61,189	32,448	127,428	(12,245)	(13,875)	-
統一上都(上海)餐飲管理有限公司	119,340	46,543	5,872	40,671	6,245	(18,534)	(26,088)	-
統一超商(上海)便利有限公司	1,154,400	828,349	260,845	567,504	988,959	(316,587)	(314,258)	-
統一超商午茶開曼控股有限公司	271,127	83,848	0	83,848	0	(515)	(55,154)	-
統一午茶風光(上海)餐飲有限公司	268,886	113,503	31,471	82,032	42,473	(37,818)	(54,642)	-
統一樂豪(上海)餐飲管理有限公司	60,590	29,538	12,783	16,755	15,661	(27,070)	(29,805)	-
統一多拿滋(上海)食品有限公司	499,620	144,982	19,256	125,726	114,128	(62,294)	(71,225)	-
PCSC(Vietnam) Supermarket Ltd.	25,528	40,996	18,372	22,624	169,690	10,429	10,382	-
統一咖啡開曼控股有限公司	181,680	1,451,712	6,053	1,445,659	0	(33,686)	687,446	-
上海統一星巴克咖啡有限公司	306,736	2,338,112	886,018	1,452,094	5,198,600	879,657	741,721	-
四川統一量販超市有限公司	384,800	339,301	312,707	26,594	837,405	(32,112)	(39,333)	-
成都統一量販超市有限公司	481,000	348,288	170,683	177,605	1,309,049	(34,420)	(78,532)	-
山東統一銀座商業有限公司	288,600	1,492,717	712,827	779,890	4,700,343	146,758	128,519	-
統一超商藥妝事業中國控股有限公司	264,829	53,659	0	53,659	0	(41)	(28,121)	-
統一康是美商業連鎖(深圳)有限公司	481,000	82,807	17,610	65,197	73,930	(22,615)	(23,757)	-
深圳康是美麗珠藥房連鎖經營有限公司	134,680	531	2,389	(1,858)	0	(79)	1,926	-
統一藥品香港控股有限公司	31,794	8,540	0	8,540	0	0	(22,569)	-
統一(上海)保健品商貿有限公司	31,794	184,878	176,198	8,680	151,183	(22,045)	(22,698)	-
上海酷聖石冰淇淋有限公司	437,697	374,276	267,661	106,615	506,646	(26,794)	(25,923)	-
高見文化行銷(股)公司	100,000	653,806	539,863	113,943	1,327,933	12,857	11,728	1.17

## 6. 各關係企業營運概況(續)

單位：新台幣仟元

企業名稱	資本額	資產總值	負債總額	淨值	營業收入	營業利益	本期損益 (稅後)	每股盈餘 (元) (稅後)
安全科技(股)公司	5,000	1,013	3,697	(2,684)	387	(54)	(53)	(0.11)
統精(股)公司	26,750	70,450	17,843	52,607	347,994	22,456	19,012	7.11
統昶維京控股有限公司	90,567	78,775	0	78,775	0	0	(8,893)	-
浙江統冠物流發展有限公司	192,400	192,079	35,842	156,237	258,935	(18,901)	(17,641)	-
武漢統一聖娜多堡烘焙有限公司	274,170	56,733	147,999	(91,266)	131,120	(8,356)	(15,159)	-
樂清中國控股有限公司	21,196	21,082	0	21,082	0	(35)	(35)	-
博客來維京控股有限公司	1,514	1,513	0	1,513	0	(1)	0	-
伸鴻(股)公司	56,300	220,971	111,156	109,815	332,917	33,377	31,969	5.68
捷盛運輸(股)公司	150,000	873,205	654,055	219,150	2,041,549	2,024	43,369	2.89
捷順運輸(股)公司	73,000	522,854	432,129	90,725	634,858	9,551	10,063	1.38
統一實業(股)公司	15,791,453	26,811,567	7,599,859	19,211,708	22,582,445	1,129,200	984,446	0.62
越南統盟製罐有限公司	106,568	189,707	33,029	156,678	195,231	5,086	3,259	-
開曼統一實業控股有限公司 註1	2,818,512	9,014,231	4,627,873	4,386,358	8,203,958	5,650	108,671	-
開曼江蘇統一實業控股有限公司	1,514	2,122,648	0	2,122,648	0	0	42,705	-
江蘇統一馬口鐵有限公司	1,211,000	5,329,676	2,897,128	2,432,548	4,726,007	(23,488)	51,539	-
開曼福建統一實業控股有限公司	2,642	3,855,469	0	3,855,469	0	0	33,734	-
福建統一馬口鐵有限公司	2,618,788	8,534,701	4,106,824	4,427,877	6,363,873	(75,487)	40,542	-
成都統一實業包裝有限公司	227,063	753,310	499,603	253,707	1,030,764	33,146	33,208	-
無錫統一實業包裝有限公司	294,273	1,074,504	485,231	589,273	1,313,893	45,036	38,718	-
漳州統實包裝有限公司	514,675	553,853	41,771	512,082	0	(6,878)	(11,371)	-
統一生機開發(股)公司	50,000	212,710	106,592	106,118	679,771	58,837	49,818	9.96
統一國際開發(股)公司(註1)	13,230,000	23,181,965	8,455,389	14,726,576	7,129,372	(822,487)	894,746	-
President (BVI) International Investment Holdings Ltd.(註1)	5,873,591	13,608,165	5,390,875	8,217,290	7,129,372	(719,606)	1,122,808	-
Uni-Home Tech Corp.(註1)	2,874,443	8,821,811	5,389,915	3,431,896	7,129,372	(711,555)	(450,142)	-
大統營實業(股)公司	199,000	354,437	219,488	134,949	528,844	(104,970)	(51,893)	-
Uni-Splendor Corp.	30,275	6,407,917	6,025,258	382,659	9,061,611	(187,194)	(572,586)	-
長營(香港)有限公司	3,897	3,897	0	3,897	0	0	0	-
長營電器(深圳)有限公司	2,328,505	1,874,643	1,549,083	325,560	2,982,334	(126,538)	(44,850)	-
廣州市博裕貿易有限公司	76,960	74,187	22,696	51,491	20,566	(9,209)	(9,171)	-
Grand-Prosper (HK) Ltd.	605,500	3,355,399	4,967,045	(1,611,646)	3,580,193	(356,380)	(285,718)	-
大統營科技(惠州)有限公司	1,966,530	3,243,131	3,781,481	(538,350)	3,474,241	(279,403)	253,649	-
統宇投資(股)公司	889,600	1,084,651	96,249	988,402	0	(1,776)	26,736	0.30
統一生命科技(股)公司(註1)	480,000	556,131	213	555,918	0	(3,560)	89,657	1.87

## 6. 各關係企業營運概況(續)

單位：新台幣仟元

企業名稱	資本額	資產總值	負債總額	淨值	營業收入	營業利益	本期損益 (稅後)	每股盈餘 (元) (稅後)
President Life Sciences Cayman Co., Ltd.	821,200	455,077	51	455,026	0	(1,309)	90,009	3.32
Protein Institute Inc.	220	26,661	5,873	20,788	0	0	0	0.00
統健實業(股)公司	120,000	403,043	262,284	140,759	1,116,230	14,833	11,733	0.98
高波動生技(股)公司	1,000	2,340	67	2,273	8,326	290	141	1.41
統一速邁自販(股)公司	250,000	580,934	300,637	280,297	1,537,174	41,476	44,452	1.78
統一棒球隊(股)公司	30,000	58,830	52,944	5,886	210,102	(1,002)	1,163	38.79
統上開發建設(股)公司	270,000	1,782,356	1,430,264	352,092	512,259	77,159	77,508	2.87
統樂開發事業(股)公司	1,600,000	2,790,149	1,046,796	1,743,353	10,713	(15,883)	(15,883)	(0.10)
統合開發(股)公司	1,000,000	2,480,533	1,759,770	720,763	442,136	(22,419)	(16,327)	(0.16)
統一渡假村(股)公司	1,000	511	94	417	1,832	(68)	(43)	(0.43)
統萬(股)公司	120,000	446,280	197,640	248,640	813,276	61,137	48,933	4.08
統正開發(股)公司	11,000,000	16,545,635	9,276,010	7,269,625	4,613,158	(579,170)	(694,952)	(0.63)
統一時代(股)公司	200,000	2,475,115	1,366,535	1,108,580	0	(25,292)	(27,299)	(1.36)
統清(股)公司	120,000	526,573	246,771	279,802	1,286,806	85,571	73,584	6.13
統奕包裝(股)公司	402,727	1,352,963	794,109	558,854	1,707,719	156,659	114,770	2.85
統仁藥品(股)公司	1,000	993	0	993	0	0	0	-
統圓事業(股)公司	30,000	72,644	28,709	43,935	106,091	2,784	654	0.22
統一夢公園生活事業(股)公司	61,000	267,839	175,007	92,832	927,766	21,408	21,687	3.56
統一友友旅行社(股)公司	21,000	14,430	521	13,909	36,396	1,155	1,203	0.57
統義玻璃工業(股)公司	360,000	876,195	572,680	303,515	621,890	34,511	32,166	0.89
凱南投資(股)公司	2,530,000	1,011,051	232	1,010,819	36,145	35,293	45,692	0.18
統一東京(股)公司	200,000	2,922,162	2,531,681	390,481	1,149,893	92,884	125,844	6.29
統一東京小客車租賃(股)公司	100,000	698,189	567,200	130,989	233,397	14,331	28,202	2.82
統一數網(股)公司	65,000	1,011,938	843,415	168,523	834,387	102,284	86,755	13.35
統欣生物科技(股)公司	64,700	113,397	43,019	70,378	192,284	(7,788)	1,339	0.21
統一開發(股)公司	3,600,000	10,954,669	7,917,347	3,037,322	796,291	195,514	101,504	0.28
德記洋行(股)公司	945,000	1,198,084	618,896	579,188	876,576	(62,758)	(67,896)	(0.72)
德通(股)公司	2,500	72,239	73,127	(887)	253,881	3,240	4,263	17.05
Sonic International Cayman Ltd.	209,069	221,279	3,081	218,198	0	(1,513)	(47,518)	-
Tait Asia Co., Ltd.	205,537	221,074	3,081	217,993	0	(1,513)	(26,124)	-
泰騰貿易(上海)有限公司	7,978	111,977	3,081	108,896	0	(1,513)	(1,478)	-
德記洋行(香港)有限公司	240,601	11,114	18,208	(7,094)	0	0	24,335	-
德記洋行商貿(上海)有限公司	4,606	4,606	0	4,606	0	0	0	-
台灣神隆(股)公司	6,310,000	9,418,315	810,754	8,607,561	3,948,455	1,144,474	959,355	1.56
SPT International, Ltd.	922,419	1,059,316	0	1,059,316	0	(2,262)	(13,655)	(0.46)

## 6. 各關係企業營運概況(續)

單位：新台幣仟元

企業名稱	資本額	資產總值	負債總額	淨值	營業收入	營業利益	本期損益 (稅後)	每股盈餘 (元) (稅後)
President ScinoPharm (Cayman), Ltd.	5,902	7,946	3,648	4,298	0	(187)	4,907	28.94
ScinoPharm Singapore Pte Ltd.	-	-	-	-	273	-	-	-
神隆(昆山)生化科技有限 公司	121,120	395,063	72,006	323,057	314,518	37,123	28,403	-
神隆醫藥(常熟)有限公司	757,000	827,008	98,683	728,325	2,295	(81,453)	(40,151)	-

註1：為「投資控股公司」，係以合併報表表達。

註2：外國公司相關數字均換算為新台幣列示，各外幣兌換新台幣匯率：資產負債表相關數字依100年12月31日之兌換匯率換算；損益表相關數字依100年度全年平均匯率換算。

註3：各外幣兌換新台幣匯率如下：

(1)100年12月31日之兌換匯率：

人民幣：新台幣 = 1 : 4.810；美金：新台幣 = 1 : 30.275；美金：人民幣 = 1 : 6.294；  
加幣：新台幣 = 1 : 29.681；港幣：新台幣 = 1 : 3.897；新台幣：菲律賓披索 = 1 : 1.412；  
新台幣：越南盾 = 1 : 719.415；新台幣：印尼盾 = 1 : 300.278；新台幣：泰銖 = 1 : 1.036

(2)100年度全年平均匯率：

人民幣：新台幣 = 1 : 4.547；美金：新台幣 = 1 : 29.39；美金：人民幣 = 1 : 6.463；  
加幣：新台幣 = 1 : 29.717；港幣：新台幣 = 1 : 3.776；新台幣：菲律賓披索 = 1 : 1.437；  
新台幣：越南盾 = 1 : 727.563；新台幣：印尼盾 = 1 : 295.871；新台幣：泰銖 = 1 : 1.032

## (二)關係企業合併財務報表聲明書

### 聲 明 書

本公司民國 100 年度（自民國 100 年 1 月 1 日至 12 月 31 日止）依「關係企業合併營業報告書關係企業合併財務報表及關係報告書編製準則」應納入編製關係企業合併財務報表之公司與依財務會計準則公報第 7 號應納入編製母子公司合併財務報表之公司均相同，且關係企業合併財務報表所應揭露相關資訊於前揭母子公司合併財務報表中均已揭露，爰不再另行編製關係企業合併財務報表。

特此聲明

公司名稱：統一企業股份有限公司



負責人：高清愿



中華民國 101 年 3 月 28 日

(三)關係報告書：不適用。



二、最近年度及截至年報刊印日止，私募有價證券辦理情形：無。

三、最近年度及截至年報刊印日止，子公司持有或處分本公司股票情形：無。

#### 四、其他必要補充說明事項

##### (一)與財務資訊透明有關人員取得相關證照情形：

1. 中華民國會計師：財會部門2人。
2. 中華民國內部稽核師：財會部門2人。
3. 國際內部稽核師：財會部門1人。

##### (二)補充揭露資訊：

1. 本公司之關鍵績效指標：請參閱第168頁。
2. 資產負債評價科目提列方式的評估依據及基礎：請參閱第168頁。
3. 非金融資產減損的會計處理：請參閱第170頁。
4. 內部重大資訊處理作業程序：請參閱第170頁。

#### 五、其他揭露事項

最近年度及截至年報刊印日止，有無發生證交法第36條第二項第二款所規定，對股東權益或證券價格有重大影響之事項：無。

## 補充揭露資訊

### 一、本公司之關鍵績效指標

本公司行業特殊性的關鍵績效指標為「毛利率」。

食品加工製造業由於進入門檻相對低，因此持續調整產品組合，投資品牌經營，以強化自主訂價能力，提昇整體附加價值，是本公司的重點經營政策之一，並以「毛利率」作為這項政策的關鍵績效指標。

本公司99年度持續貫徹優化產品組合策略，但營運成本受國際原物料價格波動衝擊，毛利率下滑至23.23%；100年度持續改善經營結構，強化高毛利品項的經營能力，但受整體大環境影響，毛利率小幅下滑至23.17%。未來仍將落實經營結構的改善，堅持「品牌管理」的戰略核心。

### 二、資產負債評價科目提列方式的評估依據及基礎

#### (一)應收帳款備抵呆帳提列政策

1. 目的：為評估帳款、票據收回之風險，採用帳(票)齡分析法，分別設定呆帳提列比率計提呆帳。

2. 提列依據：

(1)備抵呆帳之提列：

A. 依各業務單位業務性質及市場狀況評估帳款(票據)風險，將客戶分類，依不同帳(票)齡天數，分別設定比率計提呆帳，並按有(無)抵押、內(外)銷分別訂定提列比率，該比率得視實際狀況定期修訂之。(如下附表一)

B. 客戶分為以下三類：

①一般客戶：依各帳齡期間按提列比率計提。

②特殊客戶：統一集團轉投資綜合持股20%以上之子公司等，皆列為特殊客戶，不提列呆帳。

③已倒帳客戶：需依客戶提供之抵押品，評估其可收回之金額，另行設定呆帳提列比率計算之。

C. 會計單位依據以上計算出呆帳提列金額，並調整「備抵呆帳」科目金額。

附表一：各群別評估基礎及提列比率

資產負債 評價科目	評估依據	事業群別	評估基礎	提列比率	
				有抵押品	無抵押品
備抵呆帳	帳齡分析法	速食群	A.未收帳款帳齡1-90天	0-10%	0-15%
			B.未收帳款帳齡91-180天	10-25%	30-70%
			C.未收帳款帳齡181-360天	20-25%	50-70%
			D.未收帳款帳齡361天以上	25-50%	70-90%
		乳飲群	A.未收帳款帳齡1-90天	0-15%	0-15%
			B.未收帳款帳齡91-180天	15-15%	15-20%
			C.未收帳款帳齡181-360天	25-25%	25-70%
			D.未收帳款帳齡361天以上	50-50%	50-100%
		食糧群	A.未收帳款帳齡1-90天	0-10%	0-15%
			B.未收帳款帳齡91-180天	12-15%	20-25%
			C.未收帳款帳齡181-360天	25-25%	70-80%
			D.未收帳款帳齡361天以上	50-50%	90-100%

資產負債 評價科目	評估依據	事業群別	評估基礎	提列比率	
				有抵押品	無抵押品
備抵呆帳	帳齡分析法	綜合食品群	A.未收帳款帳齡1-90天	0-5%	0-10%
			B.未收帳款帳齡91-180天	10-15%	20-30%
			C.未收帳款帳齡181-360天	20-25%	50-70%
			D.未收帳款帳齡361天以上	50-50%	90-100%
		保健群	A.未收帳款帳齡1-90天	0-5%	0-10%
			B.未收帳款帳齡91-180天	2.5-15%	20-20%
			C.未收帳款帳齡181-360天	2.5-25%	20-70%
			D.未收帳款帳齡361天以上	2.5-50%	20-100%

#### (2)備抵呆帳之沖銷：

A. 倒帳之認定：業務員於出售貨品後未能收回貨款或收到之票據到期未能兌現，即視為發生呆帳。

B. 沖銷：

- ①實際發生呆帳損失時，應檢附合法憑證沖帳。
- ②呆帳沖銷時，應於發生當年度沖抵備抵呆帳，如有不足，得列為年度損失沖銷帳款。
- ③客戶以不動產抵償貨款時，由法務單位協助與客戶訂立「代物清償契約書」，並取得及評估該項資產之公告現值及公平市價。

## (二) 備抵存貨跌價損失

採永續盤存制，以取得成本為入帳基礎，成本之計算採加權平均法。期末存貨採成本與淨變現價值孰低衡量，比較成本與淨變現價值孰低時，採逐項比較法。淨變現價值係指在正常情況下之估計售價減除至完工尚需投入之成本及推銷費用後之餘額。若成本高於淨變現價值時，則提列跌價損失，列入當期營業成本；淨變現價值回升時，則於貸方餘額範圍內沖減評價科目，並列入當期營業成本減項。

本公司存貨LCM之評價方式，係按照可區分之最小品項為基礎進行評估。實務上於屬於相同產品線且其目的或最終用途類似、於同一地區生產及銷售且實務上無法與該產品線之其他項目分離評價之存貨項目，併入相同評估項目中。

## (三)金融商品評價

本公司估計金融商品公平價值所使用之方法及假設如下：

1. 短期金融商品因折現值影響不大，故以帳面價值為其估計公平價值。此方法應用於現金及約當現金、應收票據及帳款、其他應收款、短期借款、應付短期票券，應付票據及帳款、應付費用、其他應付款項及一年或一營業週期內到期長期負債。
2. 存出保證金係以其預期現金流量之折現值為其估計公平價值，折現率則以期末郵政儲金匯業局一年期定期存款固定利率為準。
3. 應付公司債、長期借款及存入保證金係以其預期現金流量之折現值為其估計公平價值，折現率則以本公司所能獲得類似條件(相近之到期日)之長期借款利率為準。
4. 衍生性金融商品之公平價值，係假設本公司若依約定在報表日終止合約，預計所能取得或必須支付之金額。一般均包括當期末結清合約之未實現損益。本公司目前除股票及存託憑證以外之金融商品，尚包括遠期外匯交易。遠期外匯交易的評價，主要為參考各交易對手銀行所提供的衍生性商品評價報告資料來作業，而各交易對手銀行所依據的匯率基礎主要為評價當日市場外匯收盤價格。

### 三、非金融資產減損的會計處理

(一)本公司於資產負債表日針對有減損跡象之資產，估計其可回收金額，當可回收金額低於其帳面價值時，則認列減損損失。可回收金額係指一項資產之淨公平價值或其使用價值，兩者較高者。當以前年度認列資產減損之情況不再存在時，則在以前年度提列損失金額之範圍內予以迴轉。

(二)商譽應定期估計其可回收額，當可回收金額低於其帳面價值時，則認列減損損失，該減損損失於以後年度不得迴轉。

(三)本公司自民國94年度1月1日起，採用新發布財務會計準則公報第35號「資產減損之會計處理準則」。截至民國100年12月31日止，經認列及迴轉後之累計減損損失計 \$ 278,249千元，明細如下：(單位：千元)

項 目	列於損益表部份	列於股東權益部份
帳列減損損失：		
以成本衡量之金融資產-非流動	\$ 181,714	\$ 0
採權益法之長期股權投資淨值差異減損數	74,472	0
固定資產	10,063	0
閒置資產	12,000	0
	<u>\$ 278,249</u>	<u>\$ 0</u>

### 四、內部重大資訊處理作業程序

本公司目前尚未制定內部重大資訊處理作業書面程序，但已依證期局要求訂定「防範內線交易之內控內稽」辦法，已將內部重大資訊處理程序之運作納入內控內稽。

# 最近年度財務報表及會計師查核報告



## 會計師查核報告

(101)財審報字第 11004044 號

統一企業股份有限公司 公鑒：

統一企業股份有限公司民國 100 年及 99 年 12 月 31 日之資產負債表，暨民國 100 年及 99 年 1 月 1 日至 12 月 31 日之損益表、股東權益變動表及現金流量表，業經本會計師查核竣事。上開財務報表之編製係管理階層之責任，本會計師之責任則為根據查核結果對上開財務報表表示意見。統一企業股份有限公司民國 100 年及 99 年 1 月 1 日至 12 月 31 日採權益法之長期股權投資中，分別有 President Global Corp. 等九家公司及 President Global Corp. 等十家公司，其所認列之投資損益及附註十一所揭露事項，係依各被投資公司所委任會計師查核簽證之財務報表作評價及揭露，本會計師並未查核該等財務報表。民國 100 年及 99 年 1 月 1 日至 12 月 31 日依據其他會計師查核之財務報表所認列之投資收益分別為新台幣 908,577 仟元及新台幣 1,385,104 仟元；截至民國 100 年及 99 年 12 月 31 日止，其相關之長期股權投資餘額分別為新台幣及 14,945,000 仟元及新台幣 13,575,906 仟元(業已分別扣除長期股權投資貸餘轉列其他負債新台幣 40,859 仟元及新台幣 15,811 仟元)。

本會計師係依照「會計師查核簽證財務報表規則」及中華民國一般公認審計準則規劃並執行查核工作，以合理確信財務報表有無重大不實表達。此項查核工作包括以抽查方式獲取財務報表所列金額及所揭露事項之查核證據、評估管理階層編製財務報表所採用之會計原則及所作之重大會計估計，暨評估財務報表整體之表達。本會計師相信此項查核工作及其他會計師之查核報告可對所表示之意見提供合理之依據。

依本會計師之意見，基於本會計師之查核結果及其他會計師之查核報告，第一段所述財務報表在所有重大方面係依照「證券發行人財務報告編製準則」及中華民國一般公認會計原則編製，足以允當表達統一企業股份有限公司民國 100 年及 99 年 12 月 31 日之財務狀況，暨民國 100 年及 99 年 1 月 1 日至 12 月 31 日之經營成果與現金流量。



統一企業股份有限公司已編製民國 100 年度及 99 年度之合併財務報表，並均經本會計師出具修正式無保留意見之查核報告在案，備供參考。

資 誠 聯 合 會 計 師 事 務 所

劉子德



會計師

林安婷



前財政部證券管理委員會

核准簽證文號：(84)台財證(六)第 29174 號

(82)台財證(六)第 44927 號

中 華 民 國 1 0 1 年 3 月 2 8 日



統一企業股份有限公司  
民國100年及99年12月31日

單位：新台幣仟元

資 產	附註	100 年 12 月 31 日	%	99 年 12 月 31 日	%
		金 額		金 額	
<b>流動資產</b>					
1100 現金及約當現金	四(一)	\$ 171,694	-	\$ 182,860	-
1120 應收票據淨額	三及四(二)	787,113	1	893,240	1
1140 應收帳款淨額	三及四(三)	1,229,028	1	1,376,085	1
1150 應收帳款 - 關係人淨額	三及五	3,678,975	4	3,358,973	3
1160 其他應收款	三	324,024	-	465,368	1
1180 其他應收款 - 關係人	三及五	152,051	-	178,342	-
120X 存貨	四(四)	3,134,052	3	3,469,483	4
1260 預付款項		144,752	-	231,293	-
1286 遞延所得稅資產 - 流動	四(二十四)	216,257	-	199,659	-
11XX <b>流動資產合計</b>		<u>9,837,946</u>	<u>9</u>	<u>10,355,303</u>	<u>10</u>
<b>基金及投資</b>					
1450 備供出售金融資產 - 非流動	四(六)及十	1,838,050	2	2,550,245	3
1480 以成本衡量之金融資產 - 非流動	四(七)(十三)及五	1,279,040	1	1,354,269	1
1421 採權益法之長期股權投資	四(八)(十三)及五	80,815,625	73	75,927,951	73
14XX <b>基金及投資合計</b>		<u>83,932,715</u>	<u>76</u>	<u>79,832,465</u>	<u>77</u>
<b>固定資產</b>					
<b>成本</b>					
1501 土地		4,026,172	4	1,065,629	1
1521 房屋及建築		4,054,442	4	3,852,835	4
1531 機器設備		9,927,597	9	9,645,353	9
1541 水電設備		668,965	1	651,899	1
1551 運輸設備		100,449	-	93,631	-
1561 辦公設備		600,207	-	602,691	-
1631 租賃改良		131,026	-	142,712	-
1681 其他設備		4,447,433	4	4,210,441	4
15X8 重估增值		3,226,629	3	2,852,256	3
15XY <b>成本及重估增值</b>		<u>27,182,920</u>	<u>25</u>	<u>23,117,447</u>	<u>22</u>
15X9 減：累計折舊		( 15,496,397 )	( 14 )	( 14,843,331 )	( 14 )
1599 減：累計減損		( 10,063 )	-	-	-
1670 未完工程及預付設備款		291,255	-	261,994	-
15XX <b>固定資產淨額</b>		<u>11,967,715</u>	<u>11</u>	<u>8,536,110</u>	<u>8</u>
<b>無形資產</b>					
1770 遞延退休金成本	四(十九)	22,189	-	39,157	-
<b>其他資產</b>					
1800 出租資產	四(九)(十)及六	4,528,180	4	4,453,434	4
1810 閒置資產	四(九)(十一) (十三)及六	104,925	-	140,283	-
1820 存出保證金		135,129	-	146,336	-
1830 遞延費用	四(十二)	25,645	-	32,615	-
1860 遞延所得稅資產 - 非流動	四(二十四)	138,419	-	394,184	1
1880 其他資產 - 其他	四(九)及六	216,342	-	62,240	-
18XX <b>其他資產合計</b>		<u>5,148,640</u>	<u>4</u>	<u>5,229,092</u>	<u>5</u>
1XXX <b>資產總計</b>		<u>\$ 110,909,205</u>	<u>100</u>	<u>\$ 103,992,127</u>	<u>100</u>

(續次頁)



統一企業股份有限公司  
民國100年及99年12月31日

單位：新台幣仟元

負債及股東權益		附註	100年12月31日	%	99年12月31日	%
			金額		金額	
<b>流動負債</b>						
2100	短期借款	四(十四)	\$ 1,034,285	1	\$ 2,522,353	3
2110	應付短期票券	四(十五)	299,990	-	299,978	-
2180	公平價值變動列入損益之金融負債 - 流動	四(十六)	24	-	59,687	-
2120	應付票據		7,207	-	7,754	-
2140	應付帳款		1,730,713	2	1,809,919	2
2150	應付帳款 - 關係人	五	224,569	-	254,252	-
2160	應付所得稅	四(二十四)	94,469	-	224,447	-
2170	應付費用	五	3,993,013	4	4,184,655	4
2210	其他應付款項		217,010	-	134,440	-
2260	預收款項		13,994	-	13,650	-
2270	一年或一營業週期內到期長期負債	四(十七)	1,500,000	1	-	-
21XX	<b>流動負債合計</b>		<u>9,115,274</u>	<u>8</u>	<u>9,511,135</u>	<u>9</u>
<b>長期負債</b>						
2410	應付公司債	四(十七)	8,500,000	8	7,000,000	7
2420	長期借款	四(十八)	16,438,715	15	14,399,468	14
24XX	<b>長期負債合計</b>		<u>24,938,715</u>	<u>23</u>	<u>21,399,468</u>	<u>21</u>
<b>各項準備</b>						
2510	土地增值稅準備	四(九)	1,076,566	1	815,439	1
<b>其他負債</b>						
2810	應計退休金負債	四(十九)	2,309,069	2	2,205,169	2
2820	存入保證金		81,577	-	78,829	-
2880	其他負債 - 其他	四(八)	40,859	-	15,811	-
28XX	<b>其他負債合計</b>		<u>2,431,505</u>	<u>2</u>	<u>2,299,809</u>	<u>2</u>
2XXX	<b>負債總計</b>		<u>37,562,060</u>	<u>34</u>	<u>34,025,851</u>	<u>33</u>
<b>股東權益</b>						
<b>股本</b>						
3110	普通股股本	一及四(二十)	45,443,686	41	42,871,402	41
<b>資本公積</b>						
3211	普通股溢價	四(二十一)	489,454	-	489,454	-
3220	庫藏股票交易		34,027	-	34,027	-
3250	受贈資產		591	-	548	-
3260	長期投資		5,976,770	5	5,727,749	5
<b>保留盈餘</b>						
3310	法定盈餘公積	四(二十)(二十二)	9,151,205	8	8,058,301	8
3320	特別盈餘公積		105,429	-	-	-
3350	未分配盈餘		10,847,205	10	11,066,708	11
<b>股東權益其他調整項目</b>						
3420	累積換算調整數		1,614,590	2	( 959,486 )	( 1 )
3430	未認列為退休金成本之淨損失	四(十九)	( 2,242,758 )	( 2 )	( 2,121,934 )	( 2 )
3450	金融商品之未實現損益	四(六)(八)及十	( 531,491 )	-	2,636,955	3
3460	未實現重估增值	四(九)	2,458,437	2	2,162,552	2
3XXX	<b>股東權益總計</b>		<u>73,347,145</u>	<u>66</u>	<u>69,966,276</u>	<u>67</u>
<b>重大承諾事項及或有事項</b>						
<b>負債及股東權益總計</b>			<u>\$ 110,909,205</u>	<u>100</u>	<u>\$ 103,992,127</u>	<u>100</u>

請參閱後附財務報表附註暨資誠聯合會計師事務所劉子猛、林姿妤會計師民國101年3月28日查核報告。

董事長：高清愿




經理人：羅智先



會計主管：殷建禮







民國 100 年及 99 年 12 月 31 日

單位：新台幣仟元  
(除基本及稀釋每股盈餘為新台幣元外)

項目	附註	100 年 度		99 年 度	
		金 額	%	金 額	%
<b>營業收入</b>	五				
4110 銷貨收入		\$ 52,549,973	101	\$ 49,555,006	101
4170 銷貨退回		( 133,999 )	-	( 71,028 )	-
4190 銷貨折讓		( 1,536,845 )	( 3 )	( 1,530,414 )	( 3 )
4100 銷貨收入淨額		50,879,129	98	47,953,564	98
4800 其他營業收入		950,400	2	1,008,821	2
4000 營業收入合計		51,829,529	100	48,962,385	100
<b>營業成本</b>	四(四)(二十三)及五				
5110 銷貨成本		( 38,902,986 )	( 75 )	( 36,655,436 )	( 75 )
5800 其他營業成本		( 919,711 )	( 2 )	( 931,370 )	( 2 )
5000 營業成本合計		( 39,822,697 )	( 77 )	( 37,586,806 )	( 77 )
5910 營業毛利		12,006,832	23	11,375,579	23
<b>營業費用</b>	四(二十三)及五				
6100 推銷費用		( 7,521,945 )	( 14 )	( 6,826,346 )	( 14 )
6200 管理及總務費用		( 2,341,383 )	( 4 )	( 2,508,873 )	( 5 )
6300 研究發展費用		( 277,906 )	( 1 )	( 282,420 )	-
6000 營業費用合計		( 10,141,234 )	( 19 )	( 9,617,639 )	( 19 )
6900 營業淨利		1,865,598	4	1,757,940	4
<b>營業外收入及利益</b>					
7110 利息收入		404	-	1,941	-
7121 採權益法認列之投資收益	四(八)	7,598,332	15	8,729,433	18
7122 股利收入		162,054	-	82,258	-
7130 處分固定資產利益	四(九)	6,031	-	31,908	-
7140 處分投資利益	四(十六)及五	229,980	-	227,835	-
7160 兌換利益	四(十六)	-	-	59,275	-
7210 租金收入	四(十)及五	312,836	1	337,610	1
7320 金融負債評價利益	四(十六)	59,663	-	-	-
7480 什項收入	五	1,143,304	2	1,217,856	3
7100 營業外收入及利益合計		9,512,604	18	10,688,116	22
<b>營業外費用及損失</b>					
7510 利息費用	四(九)	( 297,093 )	( 1 )	( 322,548 )	( 1 )
7530 處分固定資產損失		( 19,877 )	-	( 12,967 )	-
7560 兌換損失		( 4,896 )	-	-	-
7580 財務費用		( 16,436 )	-	( 20,451 )	-
7630 減損損失	四(七)(八)(九)(十一)(十三)	( 25,567 )	-	( 44,234 )	-
7650 金融負債評價損失	四(十六)	-	-	( 50,600 )	-
7880 什項支出	四(四)及十	( 1,202,043 )	( 2 )	( 870,953 )	( 2 )
7500 營業外費用及損失合計		( 1,565,912 )	( 3 )	( 1,321,753 )	( 3 )
7900 繼續營業單位稅前淨利		9,812,290	19	11,124,303	23
8110 所得稅費用	四(二十四)	( 364,609 )	( 1 )	( 195,264 )	( 1 )
9600 本期淨利		\$ 9,447,681	18	\$ 10,929,039	22
<b>基本每股盈餘</b>	四(二十五)				
9750 本期淨利		\$ 2.16	\$ 2.08	\$ 2.45	\$ 2.40
<b>稀釋每股盈餘</b>	四(二十五)				
9850 本期淨利		\$ 2.15	\$ 2.07	\$ 2.43	\$ 2.39

請參閱後附財務報表附註暨資誠聯合會計師事務所  
劉子猛、林姿妤會計師民國 101 年 3 月 28 日查核報告。

董事長：高清愿



經理人：羅智先



會計主管：殷建禮



單位：新台幣仟元


民國 99 年 12 月 31 日

係 盈餘 係

普通股	股本	公積	法定盈餘公積	盈餘	累積換算調整數	未認列為退休金成本之淨損失	金融商品之現損	實益	未實現增	估	合
\$ 38,974,002	\$ 6,185,983	-	\$ 7,272,218	\$ 7,939,072	\$ 1,130,482	(\$ 1,529,221)	\$ 2,235,217	-	\$ 2,199,292	1,184	\$ 64,407,045
-	-	-	-	-	-	-	-	-	(	-	( 1,184 )
-	-	-	786,083	-	-	-	-	-	-	-	-
3,897,400	-	-	-	( 786,083 )	-	-	-	-	-	-	( 3,117,920 )
-	-	-	-	( 3,117,920 )	-	-	-	-	-	-	-
-	-	-	-	( 3,897,400 )	-	-	-	-	-	-	-
-	( 489,454 )	-	-	10,929,039	-	-	-	-	-	-	10,929,039
-	-	-	-	-	-	-	-	-	-	-	( 489,454 )
-	489,454	-	-	-	-	-	-	-	-	-	489,454
-	-	48	-	-	-	-	-	-	-	-	48
-	( 66,952 )	-	-	-	-	-	-	-	(	34,937	( 101,889 )
-	-	-	-	-	-	-	-	-	-	-	-
-	249,130	-	-	-	-	-	-	-	-	-	249,130
-	( 147,993 )	-	-	-	-	-	-	-	-	-	( 147,993 )
-	4,947	-	-	-	-	-	-	-	-	-	4,947
-	3,895	-	-	-	-	-	-	-	-	-	3,895
-	22,720	-	-	-	-	-	-	-	-	-	22,720
-	-	-	-	-	( 2,089,968 )	-	-	-	-	-	( 2,089,968 )
-	-	-	-	-	-	( 500,794 )	-	-	-	-	( 500,794 )
-	-	-	-	-	-	(	91,919	-	-	-	( 91,919 )
-	-	-	-	-	-	-	1,023,902	-	-	-	1,023,902
-	-	-	-	-	-	-	( 622,164 )	-	-	-	( 622,164 )
\$ 42,871,402	\$ 6,251,778	-	\$ 8,058,301	\$ 11,066,708	(\$ 959,486)	(\$ 2,121,934)	\$ 2,636,955	-	(	619	\$ 69,966,276

(續次頁)

99 年 1 月 1 日餘額  
 土地徵收沖轉未實現重估增值  
 98 年度盈餘指撥及分配(註)：  
 法定盈餘公積  
 現金股利  
 股票股利  
 99 年度淨利  
 轉換公司債到期贖回沖轉資本公積一認股權  
 轉換公司債之轉換權到期贖回轉列資本公積  
 以前年度應付時實現金股利轉列數  
 處分被投資公司沖轉相關權益數  
 被投資公司增發新股本公司未按比例認購調  
 整數  
 被投資公司未依持股比例認購其轉投資公司  
 增發新股調整數本公司依持股比例調整數  
 被投資公司持有其投資公司現金股利發放數  
 本公司依持股比例調整數  
 被投資公司員工認股權交易本公司依持比  
 例調整數  
 被投資公司其他資本公積變動本公司依持比  
 比例調整數  
 長期股權投資外幣換算調整數  
 未認列為退休金成本之淨損失調整數  
 被投資公司未認列為退休金成本之淨損失本  
 公司依持比比例調整數  
 備供出售金融資產評價調整數  
 被投資公司金融商品之未實現損益本公司依  
 持比比例調整數  
 被投資公司未實現重估增值本公司依持比  
 比例調整數  
 99 年 12 月 31 日餘額



民國 100 年 12 月 31 日

年度	普通股股本	資本公積	法定盈餘公積	盈餘	累積換算調整數	未認列為退休基金成本之淨損	金融商品之未實現損益	未實現重估增值	合計
100 年 1 月 1 日餘額	\$ 42,871,402	\$ 6,251,778	\$ 8,058,301	\$ 11,066,708	(\$ 959,486)	(\$ 2,121,934)	\$ 2,636,955	\$ 2,162,552	\$ 69,986,276
99 年度盈餘指撥及分配(註)：									
法定盈餘公積	-	-	1,092,904	( 1,092,904)	-	-	-	-	-
現金股利	-	-	-	( 6,001,996)	-	-	-	-	( 6,001,996)
股票股利	2,572,284	-	-	2,572,284	-	-	-	-	-
100 年度淨利	-	43	-	9,447,681	-	-	-	-	9,447,681
以前年度應付現金股利轉列數	-	-	-	-	-	-	-	-	43
被投資公司轉列特別盈餘公積本公司依持股比例調整數	-	-	-	-	-	-	-	-	105,429
被投資公司庫藏股票交易本公司依持股比例調整數	-	-	-	-	-	-	-	-	105,429
被投資公司增發新股本公司未按比例認購調整數	-	5,326	-	-	-	-	-	-	5,326
被投資公司未依持股比例認購其轉投資公司增發新股調整數本公司依持股比例調整數	-	306,440	-	-	-	-	-	-	306,440
被投資公司其他資本公積變動本公司依持股比例調整數	-	( 50,956)	-	-	-	-	-	-	( 50,956)
被投資公司未認列為退休基金成本之淨損失	-	( 11,789)	-	-	2,574,076	( 113,124)	-	-	( 11,789)
長期股權投資外幣換算調整數	-	-	-	-	-	-	-	-	2,574,076
未認列為退休基金成本之淨損失	-	-	-	-	-	( 7,700)	-	-	( 7,700)
被投資公司未認列為退休基金成本之淨損失	-	-	-	-	-	( 7,700)	-	-	( 7,700)
備供出售金融資產評價調整數	-	-	-	-	-	-	( 712,195)	-	( 712,195)
被投資公司金融商品之未實現損益本公司依持股比例調整數	-	-	-	-	-	-	( 2,456,251)	-	( 2,456,251)
未實現重估增值調整數	-	-	-	-	-	-	-	226,441	226,441
被投資公司未實現重估增值本公司依持股比例調整數	-	-	-	-	-	-	-	69,444	69,444
100 年 12 月 31 日餘額	\$ 45,443,686	\$ 6,500,842	\$ 9,151,205	\$ 10,847,205	\$ 1,614,590	(\$ 2,242,758)	(\$ 531,491)	\$ 2,458,437	\$ 73,347,145

單位：新台幣千元

(註)民國 98 年度及 99 年度員工紅利分別為\$650,965 及\$955,370 與董監酬勞分別為\$141,495 及\$196,723 已於損益表中扣除。

請參閱後附財務報表附註暨資產負債表附註師事務所劉子猛、林委好會計師民國 101 年 3 月 28 日查核報告。



董事長：高清應



經理人：羅智光



會計主管：殷建權



民國 100 年 1 月 1 日至 12 月 31 日

單位：新台幣仟元

	100	年	度	99	年	度
<b>營業活動之現金流量</b>						
本期淨利	\$		9,447,681	\$		10,929,039
調整項目						
金融負債評價損(益)	(		59,663)			50,600
提列呆帳損失			33,317			4,680
備抵呆帳沖銷數	(		15,560)	(		6,993)
存貨跌價損失(回升利益)			20	(		353)
採權益法認列之投資收益	(		7,598,332)	(		8,729,433)
採權益法之長期股權投資現金股利			4,263,790			3,129,133
處分長期股權投資利益	(		230,340)	(		227,367)
折舊費用			903,755			987,195
處分固定、出租及閒置資產淨損(益)			13,846	(		18,941)
資產減損損失			25,567			44,234
攤銷費用			11,220			13,343
資產及負債科目之變動						
公平價值變動列入損益之金融資產—流動			-			1,050,000
應收票據			108,577	(		109,427)
應收帳款			126,850	(		274,307)
應收帳款—關係人	(		320,002)	(		262,510)
其他應收款			12,980			31,890
其他應收款—關係人			26,291			4,703
存貨			335,411	(		791,473)
預付款項			86,541	(		97,213)
遞延所得稅資產—流動	(		16,598)			5,934
遞延退休金成本			16,968			40,454
遞延所得稅資產—非流動			254,685	(		143,018)
應付票據	(		547)			547
應付帳款	(		79,206)			304,609
應付帳款—關係人	(		29,683)			44,936
應付所得稅	(		129,978)			176,377
應付費用	(		191,642)			768,824
其他應付款項			20,831	(		50,169)
預收款項			344	(		938)
應計退休金負債	(		9,224)	(		47,694)
營業活動之淨現金流入			<u>7,007,899</u>			<u>6,826,662</u>
<b>投資活動之現金流量</b>						
員工汽車專案貸款(增加)減少	(		2,431)			3,964
取得長期股權投資—子公司價款	(		139,640)	(		4,343,658)
取得長期股權投資—非子公司價款	(		1,006,683)			-
出售以成本衡量之金融資產—非流動價款			93,640			-
出售長期股權投資—子公司現金收入數			427,354			421,866
出售長期股權投資—非子公司價款			5,375			653,445
長期股權投資減資退回股本數			33,333			2,599,001
購置固定資產現金支付數	(		4,003,470)	(		717,454)
出售固定、出租及閒置資產價款			14,557			75,520
存出保證金減少(增加)			11,207	(		52,076)
遞延費用增加	(		4,250)	(		1,428)
投資活動之淨現金流出			<u>(4,571,008)</u>			<u>(1,360,820)</u>

(續次頁)



民國 100 年 1 月 1 日至 12 月 31 日

單位：新台幣仟元

	100 年 度	99 年 度
<b>融資活動之現金流量</b>		
短期借款(減少)增加	(\$ 1,488,068)	\$ 1,678,096
應付短期票券增加	12	299,978
應付公司債增加(減少)	3,000,000	( 578,432 )
長期借款增加(減少)	2,039,247	( 3,699,741 )
存入保證金增加(減少)	2,748	( 7,656 )
發放現金股利	( 6,001,996 )	( 3,117,920 )
融資活動之淨現金流出	( 2,448,057 )	( 5,425,675 )
本期現金及約當現金(減少)增加	( 11,166 )	40,167
期初現金及約當現金餘額	182,860	142,693
期末現金及約當現金餘額	\$ 171,694	\$ 182,860
<b>現金流量資訊之補充揭露</b>		
1. 本期支付利息(不含資本化利息)	\$ 274,562	\$ 204,330
2. 本期支付所得稅	\$ 256,500	\$ 155,971
3. 本期取得日子公司其資產與負債之公平價值表列如下：		
台灣神隆股份有限公司		
現金	\$ -	\$ 766,226
取得台灣神隆股份有限公司總價款 (依公平價值按持股比例 43.41%計算)	\$ -	\$ 3,093,508
減：台灣神隆股份有限公司之現金餘額 (依公平價值按持股比例 43.41%計算)	-	( 234,618 )
取得台灣神隆股份有限公司支付之現金 (依公平價值按持股比例 43.41%計算)	\$ -	\$ 2,858,890
4. 本期處分日子公司其資產與負債之公平價值表列如下：		
President Asian Enterprises Inc.		
現金	\$ -	\$ 1,005,119
處分 President Asian Enterprises Inc. 總價款 (依公平價值按持股比例 49.99%計算)	\$ -	\$ 571,228
減：President Asian Enterprises Inc. 之現金餘額 (依公平價值按持股比例 49.99%計算)	-	( 502,459 )
處分 President Asian Enterprises Inc. 取得之現金 (依公平價值按持股比例 49.99%計算)	\$ -	\$ 68,769
<b>僅有部份現金收付之投資及融資活動</b>		
1. 出售長期股權投資—子公司價款	\$ 296,559	\$ 571,228
加：期初其他應收款	149,362	-
減：期末其他應收款	( 18,567 )	( 149,362 )
出售長期股權投資—子公司現金收入數	\$ 427,354	\$ 421,866
2. 購置固定資產	\$ 4,065,252	\$ 642,871
加：期初其他應付款項	48,347	52,727
期初應付租賃款	-	70,203
減：期末其他應付款項	( 110,129 )	( 48,347 )
購置固定資產現金支付數	\$ 4,003,470	\$ 717,454
<b>不影響現金流量之投資及融資活動</b>		
1. 以前年度應付畸零現金股利轉列資本公積	\$ 43	\$ 48
2. 土地徵收沖轉未實現重估增值	\$ -	\$ 1,184
3. 土地重估增值	\$ 487,568	\$ -

請參閱後附財務報表附註暨資誠聯合會計師事務所  
劉子猛、林姿好會計師民國 101 年 3 月 28 日查核報告。

董事長：高清愿



經理人：羅智先



會計主管：殷建禮



  
統一企業股份有限公司  
財務報表附註  
民國100年及99年12月31日

單位：新台幣仟元  
(除特別註明者外)

## 一、公司沿革

- (一)本公司係依據公司法及其他有關法令之規定，於民國56年8月奉准創立。設立資本額為\$32,000，經多次增資及註銷庫藏股票後，截至民國100年12月31日止，額定資本總額為\$48,000,000，實收資本額則為\$45,443,686，分為4,544,369仟股，每股金額新台幣10元。主要經營項目為各種飲料、食品、飼料、麵粉等之製造、加工及買賣業務。
- (二)截至民國100年12月31日止，本公司員工人數為4,862人。
- (三)本公司股票自民國76年12月起在台灣證券交易所上市買賣。

## 二、重要會計政策之彙總說明

本財務報表係依照「證券發行人財務報告編製準則」及中華民國一般公認會計原則編製。重要會計政策彙總說明如下：

### (一)外幣交易

1. 外幣交易按交易當日之即期匯率作為入帳基準，其與實際收付時之兌換差異，列為當期損益。
2. 期末就外幣貨幣性資產或負債餘額，按資產負債表日之即期匯率評價調整，因調整而產生之兌換差額列為當期損益；惟與國外營運機構間具有長期投資性質之外幣墊款所產生之兌換差額則列為股東權益調整項目。
3. 期末就外幣非貨幣性資產或負債餘額，屬依公平價值衡量且變動列入損益者，按資產負債表日之即期匯率評價調整，因調整而產生之兌換差額列為當期損益；屬依公平價值衡量且變動列入股東權益調整項目者，按資產負債表日之即期匯率評價調整，因調整而產生之兌換差額，列為股東權益調整項目；屬非依公平價值衡量者，則按交易日之歷史匯率衡量。

### (二)資產負債區分流動及非流動之分類標準

1. 資產符合下列條件之一者，列為流動資產；資產不屬於流動資產者為非流動資產：
  - (1)因營業所產生之資產，預期將於正常營業週期中變現、消耗或意圖出售者。
  - (2)主要為交易目的而持有者。
  - (3)預期於資產負債表日後12個月內將變現者。
  - (4)現金或約當現金，但於資產負債表日後逾12個月用以交換、清償負債或受有其他限制者除外。

2. 負債符合下列條件之一者，列為流動負債；負債不屬於流動負債者為非流動負債：

- (1) 因營業而發生之債務，預期將於正常營業週期中清償者。
- (2) 主要為交易目的而發生者。
- (3) 須於資產負債表日後 12 個月內清償者。
- (4) 不能無條件延期至資產負債表日後逾 12 個月清償之負債。

(三) 公平價值變動列入損益之金融資產與負債

1. 屬權益性質者係採交易日會計；屬債務性質、受益憑證及衍生性商品者係採交割日會計，於原始認列時，將金融商品以公平價值衡量。
2. 公平價值變動列入損益之金融資產與負債係以公平價值評價且其價值變動列為當期損益。上市/上櫃股票、封閉型基金及存託憑證係以資產負債表日公開市場之收盤價為公平價值。開放型基金係以資產負債表日該基金淨資產價值為公平價值。
3. 未符合避險會計之衍生性商品，屬選擇權交易者，於交易日以當日之公平價值認列；非屬選擇權交易者，於交易日認列之公平價值為零。
4. 本公司指定公平價值變動列入損益之金融資產與負債者，係符合下列條件之一：
  - (1) 係為混合商品。
  - (2) 該指定可消除或重大減少會計衡量或認列之不一致。
  - (3) 係依本公司明訂之風險管理或投資策略共同管理，並以公平價值基礎評價績效目的所作之指定。

(四) 備供出售金融資產

1. 屬權益性質之投資係採交易日會計；屬債務性質之投資係採交割日會計，於原始認列時，將金融商品以公平價值衡量，並加計取得之交易成本。
2. 備供出售金融資產係以公平價值評價，且其價值變動列為股東權益調整項目，累積之利益或損失於金融資產除列時，列入當期損益。上市/上櫃股票、封閉型基金及存託憑證係以資產負債表日公開市場之收盤價為公平價值。開放型基金係以資產負債表日該基金淨資產價值為公平價值。
3. 若有減損之客觀證據，則認列減損損失。若後續期間減損金額減少，屬權益商品之減損減少金額，認列為股東權益調整項目；屬債務商品之減損減少金額，若明顯與認列減損後發生之事件有關，則予以迴轉並認列為當期損益。

(五) 以成本衡量之金融資產與負債

1. 係採交易日會計，於原始認列時，將金融商品以公平價值衡量，並加計取得或發行之交易成本。
2. 以成本衡量之金融資產若有減損之客觀證據，則認列減損損失，此減損金額不予迴轉。

#### (六) 應收票據及帳款、其他應收款

1. 應收票據及帳款係因出售商品或勞務而發生之債權，其他應收款係不屬於應收票據及帳款之其他應收款項。應收票據及帳款、其他應收款原始認列時以公平價值衡量，續後以有效利率法之攤銷後成本減除減損後之金額衡量。
2. 本公司於資產負債表日評估是否存在客觀證據，顯示重大個別金融資產發生減損，以及非屬重大之個別金融資產單獨或共同發生減損。若有減損之客觀證據，則認列減損損失。減損金額為金融資產之帳面價值與其估計未來現金流量採原始有效利率折現之現值間之差額。若後續期間減損金額減少，而該減少明顯與認列減損後發生之事件有關，則迴轉先前認列之金融資產減損金額，該迴轉不應使金融資產帳面金額大於未認列減損情況下之攤銷後成本，迴轉之金額認列為當期損益。

#### (七) 存貨

採永續盤存制，以取得成本為入帳基礎，成本之計算採加權平均法。固定製造費用按生產設備之正常產能分攤，因各期中期間產量波動所產生之成本差異，於編製期中財務報表時予以遞延。期末存貨採成本與淨變現價值孰低衡量，比較成本與淨變現價值孰低時，採逐項比較法。淨變現價值係指在正常情況下之估計售價減除至完工尚需投入之成本及推銷費用後之餘額。若成本高於淨變現價值時，則提列跌價損失，列入當期營業成本；淨變現價值回升時，則於貸方餘額範圍內沖減評價科目，並列入當期營業成本減項。

#### (八) 待處分長期股權投資

符合待出售條件之長期股權投資，應採帳面價值與淨公平價值孰低者評價。

#### (九) 採權益法之長期股權投資

1. 以取得成本為入帳基礎，成本之計算採加權平均法。持有被投資公司有表決權之股份比例達 20% 以上或具有重大影響力者，採權益法評價。民國 95 年度(含)起，投資成本與股權淨值之差額，如屬投資成本超過所取得可辨認淨資產公平價值，將超過部分列為商譽，並於每年定期執行減損測試，以前年度攤銷者，不再追溯調整；若所取得可辨認淨資產公平價值超過投資成本，則差額就非流動資產分別將其公平價值等比例減少之，若減少至零仍有差額時，則為負商譽，將該差額列為非常利益，惟民國 94 年 12 月 31 日前產生之負商譽仍繼續攤銷。
2. 持有被投資公司有表決權之股份比例超過 50% 或具有控制能力者，採權益法評價並於編製合併報表時，均應納入合併報表編製範疇。
3. 自民國 94 年 1 月 1 日起，對於採權益法評價之被投資公司，若具有重大影響力但未達控制能力者，其投資損失之認列以使對該被投資公司投資及墊款之帳面餘額降低至零為限，除非本公司對該被投資公司有背書保



證或意圖繼續支持該被投資公司，則按持股比例繼續認列投資損失。若對投資公司已具控制能力者，除被投資公司之其他股東有義務並能夠提出額外資金承擔其損失者外，以全額吸收超過被投資公司股東原有權益之損失金額，若該被投資公司日後獲利，則該利益宜先歸屬本公司，直至原多承擔之損失完全回復為止。

4. 採權益法評價之國外長期股權投資，被投資公司財務報表轉換所產生之「累積換算調整數」，本公司依持股比例認列之，並作為本公司股東權益之調整項目。

#### (十) 固定資產、出租資產、閒置資產及其他資產

1. 以取得成本或取得成本加重估增值為入帳基礎。購置或建造資產達到可使用狀態前為該項資產所支出款項而負擔之利息則予以資本化。凡支出效益及於以後各期之重大更新、改良及大修支出作為資本支出，列入資產；經常性修理及維護支出則列為當期費用。
2. 折舊係依估計經濟耐用年限採平均法提列。固定資產、出租資產、閒置資產及其他資產之耐用年數除機器設備為2~19年外，其餘為2~55年，倉儲設備則於實際破損時轉列為當期費用。
3. 固定資產、出租資產、閒置資產及其他資產處分時，其成本與累計折舊分別自各相關科目沖銷，處分損益則列為當期之營業外收支。
4. 已停止生產之固定資產，按其淨變現價值或帳面價值較低者，轉列其他資產，差額則列為當期損失，當期提列之折舊費用則列為營業外費用及損失。

#### (十一) 遞延費用

1. 承租乳品、果汁鋁箔包、乳品利樂王包裝機所支付租金，該包裝機可無限期使用，基本租金按機器設備之耐用年限分7~8年平均攤銷，另按季及按生產量支付之包裝機租金則列為當年度費用。
2. 公司債發行費用依發行期間攤提為當年度費用。公司債於到期日前交換或贖回者，公司債發行費用則依比例沖轉費用。
3. 其他遞延費用則按原發生數分2~10年平均攤提之。

#### (十二) 非金融資產減損

1. 本公司於資產負債表日針對有減損跡象之資產，估計其可回收金額，當可回收金額低於其帳面價值時，則認列減損損失。可回收金額係指一項資產之淨公平價值或其使用價值，兩者較高者。當以前年度認列資產減損之情況不再存在時，則在以前年度提列損失金額之範圍內予以迴轉。
2. 商譽應定期估計其可回收額，當可回收金額低於其帳面價值時，則認列減損損失，該減損損失於以後年度不得迴轉。

### (十三) 應付公司債

1. 民國 95 年 1 月 1 日後發行嵌入具轉換權之應付公司債，於原始認列時將發行價格依發行條件區分為金融資產、金融負債或股東權益（資本公積－認股權），其處理如下：
  - (1) 應付公司債之溢價與折價為應付公司債之評價科目，列為應付公司債之加項或減項，於債券流通期間採利息法攤銷，作為利息費用之調整項目。
  - (2) 嵌入本公司發行應付公司債之轉換權，符合權益定義者，帳列「資本公積－認股權」項下。當持有人要求轉換時，先調整就帳列負債組成要素（包括公司債及分別認列之嵌入式衍生性商品）於轉換當時依當日應有之帳面價值予以評價認列當期損益，再以前述依負債組成要素帳面價值加計認股權之帳面價值作為發行普通股之入帳基礎。
  - (3) 發行可轉換公司債之發行成本，按原始認列金額比例分攤至各負債及權益組成要素。
2. 期前清償所支付之金額與清償日帳面價值之差額，如金額重大，於當期認列非常損益。

### (十四) 員工退休金

退休金辦法屬確定給付退休辦法者，係依據精算結果認列淨退休金成本，淨退休金成本包括當期服務成本、利息成本、退休基金資產之預期報酬及未認列過渡性淨資產（淨給付義務）、退休金損益與前期服務成本之攤銷數。退休金辦法屬確定提撥退休辦法者，則依權責發生基礎將應提撥之退休基金數額認列為當期之退休金成本。

### (十五) 所得稅

1. 依財務會計準則公報第 22 號「所得稅之會計處理準則」之規定，對所得稅之計算作跨期間與同期間之所得稅分攤。將暫時性差異、虧損扣抵及所得稅抵減所產生之所得稅影響數認列為遞延所得稅資產或負債，同時將遞延所得稅資產或負債依據其所屬資產負債科目性質或預期實現期間之長短，劃分為流動或非流動項目估列入帳，並評估其遞延所得稅資產之可實現性，設置備抵評價科目，以淨額帳列於資產負債表。以前年度溢、低估之所得稅，列為當年度所得稅費用之調整項目。當稅法修正時，於公布日之年度按新規定將遞延所得稅資產或負債重新計算，因而產生之遞延所得稅資產或負債之變動影響數，列入當期繼續營業單位之所得稅費用（利益）。
2. 所得稅抵減則依財務會計準則公報第 12 號「所得稅抵減之會計處理準則」之規定處理，因購置設備或技術、研究發展及股權投資等所產生之所得稅抵減採當期認列法處理。

3. 本公司自民國 87 年度「兩稅合一制度」實施後，未分配盈餘加徵 10% 之營利事業所得稅部份，列為股東會決議年度之所得稅費用。
4. 自民國 95 年 1 月 1 日起施行「所得基本稅額條例」，依前開條例規定計算之一般所得稅額高於或等於基本稅額者，則當年度應繳納之所得稅，應按所得稅法及其他相關法令規定計算認定之；反之，一般所得稅額低於基本稅額者，其應繳納之所得稅，除按所得稅法及其他相關法律計算認定外，應另就基本稅額與一般所得稅額之差額認定之。前開差額，不得以其他法律規定之投資抵減稅額減除之。

#### (十六) 員工分紅及董監酬勞

自民國 97 年 1 月 1 日起，本公司員工分紅及董監酬勞成本，依民國 96 年 3 月 16 日財團法人中華民國會計研究發展基金會(96)基秘字第 052 號函「員工分紅及董監酬勞會計處理」之規定，於具法律義務或推定義務且金額可合理估計時，認列為費用及負債。嗣後股東會決議實際配發金額與估列金額有差異時，則列為次年度之損益。另依民國 97 年 3 月 31 日財團法人中華民國會計研究發展基金會(97)基秘字第 127 號函「上市上櫃公司員工分紅股數計算基準」，本公司以財務報告年度之次年度股東會決議日前一日之每股公平價值(收盤價)，並考慮除權除息影響後之金額，計算員工股票紅利之股數。

#### (十七) 會計估計

本公司於編製財務報表時，業已依照一般公認會計原則之規定，對財務報表所列金額及或有事項，作必要之衡量、評估與揭露，其中包括若干假設及估計之採用，惟該等假設及估計與實際結果可能存有差異。

#### (十八) 收入、成本及費用

收入於獲利過程大部份已完成，且已實現或可實現時認列。相關成本配合收入於發生時承認。費用則依權責發生制於發生時認列為當期費用。

#### (十九) 交割日會計

採用交割日會計時，對於交易日及交割日與資產負債表日間公平價值之變動，屬以成本或攤銷後成本衡量者，不予認列；屬以公平價值衡量且公平價值變動認列為損益者，認列為當期損益；屬備供出售者，則認列為股東權益調整項目。

#### (二十) 營運部門

1. 本公司營運部門資訊與提供給營運決策者之內部管理報告採一致之方式報導。營運決策者負責分配資源予營運部門並評估其績效。
2. 本公司依財務會計準則公報第 41 號「營運部門資訊之揭露」於合併財務報表揭露部門資訊，而不於個別財務報表揭露部門資訊。

### 三、會計變動之理由及其影響

#### (一) 應收票據及帳款、其他應收款

本公司自民國 100 年 1 月 1 日起，採用新修訂之財務會計準則公報第 34 號「金融商品之會計處理準則」，就應收票據及帳款、其他應收款等各項債權，於有減損之客觀證據時認列減損(呆帳)損失，此項會計原則變動對本公司民國 100 年度之財務報表並無重大影響。

#### (二) 營運部門

本公司自民國 100 年 1 月 1 日起，採用新發布之財務會計準則公報第 41 號「營運部門資訊之揭露」，以取代原財務會計準則公報第 20 號「部門別財務資訊之揭露」，本公司於首次適用時，並依公報規定重編前一年度之部門資訊。此項會計原則變動並不影響本公司民國 100 年度及 99 年度之稅後淨利及每股盈餘。

### 四、重要會計科目之說明

#### (一) 現金及約當現金

	100年12月31日	99年12月31日
庫存現金	\$ 1,292	\$ 1,021
支票存款	24,844	62,606
活期存款	145,558	119,233
	<u>\$ 171,694</u>	<u>\$ 182,860</u>

#### (二) 應收票據淨額

	100年12月31日	99年12月31日
應收票據	\$ 851,390	\$ 959,967
減：備抵呆帳	( 64,277)	( 66,727)
	<u>\$ 787,113</u>	<u>\$ 893,240</u>

#### (三) 應收帳款淨額

	100年12月31日	99年12月31日
應收帳款	\$ 1,338,913	\$ 1,465,763
減：備抵呆帳	( 109,885)	( 89,678)
	<u>\$ 1,229,028</u>	<u>\$ 1,376,085</u>

(四) 存 貨

	100 年 12 月 31 日		12 月 31 日
	成 本	備抵跌價損失	帳 面 價 值
商 品	\$ 336,682	\$ -	\$ 336,682
原 料	1,268,683	-	1,268,683
在途原料	496,032	-	496,032
物 料	65,190	( 336)	64,854
在 製 品	149,731	-	149,731
製 成 品	815,467	-	815,467
副 產 品	2,603	-	2,603
	<u>\$ 3,134,388</u>	<u>(\$ 336)</u>	<u>\$ 3,134,052</u>

	99 年 12 月 31 日		12 月 31 日
	成 本	備抵跌價損失	帳 面 價 值
商 品	\$ 240,747	\$ -	\$ 240,747
原 料	1,250,102	-	1,250,102
在途原料	867,268	-	867,268
物 料	66,378	( 316)	66,062
在 製 品	212,104	-	212,104
製 成 品	831,870	-	831,870
副 產 品	1,330	-	1,330
	<u>\$ 3,469,799</u>	<u>(\$ 316)</u>	<u>\$ 3,469,483</u>

當期認列之存貨相關費損：

	100 年 度	99 年 度
已出售存貨成本	\$ 38,870,288	\$ 36,619,249
存貨跌價損失(回升利益)(註)	-	( 353)
存貨盤損	195	415
停工損失	36,594	49,858
存貨報廢損失(註)	5,976	3,362
出售下腳及廢料收入	( 10,067)	( 17,095)
銷貨成本	<u>\$ 38,902,986</u>	<u>\$ 36,655,436</u>

(註)本期提列存貨跌價損失與存貨報廢損失分別為\$20 與\$71,958，惟其中因塑化劑事件影響而提列存貨跌價損失與存貨報廢損失分別為\$20 與\$65,982，業已轉列於營業外費用及損失(表列「什項支出」)科目項下。

(五) 待處分長期股權投資

本公司採權益法之長期股權投資—統一工業(股)公司因係符合分類為待處分長期股權投資，故於民國 98 年 12 月將帳面價值與淨公平價值孰低衡量後以\$410,319 轉列「待處分長期股權投資」科目項下，並於民國 99 年度第 1 季按議定價款完成交易。

(六) 備供出售金融資產

	100年12月31日		99年12月31日	
	帳面金額	持股比率	帳面金額	持股比率
非流動項目：				
上市櫃公司股票：				
太子建設開發(股)公司	\$ 747,878	10.45%	\$ 747,878	10.45%
備供出售金融資產評 價調整	<u>1,090,172</u>		<u>1,802,367</u>	
	<u>\$ 1,838,050</u>		<u>\$ 2,550,245</u>	

(七) 以成本衡量之金融資產

	100年12月31日		99年12月31日	
	帳面金額	持股比率	帳面金額	持股比率
非流動項目：				
非上市櫃公司股票：				
萬通票券金融(股)公司	\$ 690,997	14.46%	\$ 690,997	14.46%
萊爾富國際(股)公司	97,490	7.41%	97,490	7.41%
坤基創業投資(股)公司	66,667	6.67%	100,000	6.67%
開發國際投資(股)公司	250,000	2.48%	250,000	2.48%
高雄捷運(股)公司	203,714	2.00%	203,714	2.00%
其他(零星未超過5%)	<u>151,886</u>	1.11%~	<u>165,656</u>	0.13%~
		14.29%		14.29%
	1,460,754		1,507,857	
減：累計減損	<u>(181,714)</u>		<u>(153,588)</u>	
	<u>\$ 1,279,040</u>		<u>\$ 1,354,269</u>	

1. 本公司持有之標的因無活絡市場公開報價且公平價值無法可靠衡量，故以成本衡量。
2. 民國100年度及99年度本公司之被投資公司－高雄捷運(股)公司由於股權淨值發生減損，經評估恢復之希望甚小，故予以認列減損損失分別為\$30,000及\$30,114(表列「減損損失」)。
3. 累計減損請參閱附註四(十三)資產減損。

(八)採權益法之長期股權投資

1.採權益法之長期股權投資借餘明細如下：

被投資公司名稱	100年12月31日		99年12月31日	
	帳面金額	持 股 比率(%)	帳面金額	持 股 比率(%)
Cayman President Holdings Ltd.	\$ 21,964,197	100.00	\$ 18,585,543	100.00
凱友投資(股)公司	2,198,776	"	1,998,428	"
統一國際開發(股)公司	8,980,892	68.03	9,204,880	68.03
統一實業(股)公司	8,751,623	45.55	8,608,142	45.55
統一超商(股)公司	8,356,329	45.40	8,336,763	45.40
統正開發(股)公司	2,944,198	40.50	3,225,654	40.50
台灣神隆(股)公司	5,031,173	37.94	4,354,011	39.24
光泉牧場(股)公司	1,542,900	31.25	1,526,985	31.25
統一綜合證券(股)公司	5,758,209	27.71	5,667,923	27.26
家福(股)公司	2,268,599	20.50	2,119,468	20.50
其他(零星未超過2%)(註)	<u>13,093,201</u>	18.89~	<u>12,375,764</u>	1.46~
		100.00		100.00
	80,890,097		76,003,561	
減：累計減損	( <u>74,472</u> )		( <u>75,610</u> )	
	<u>\$ 80,815,625</u>		<u>\$ 75,927,951</u>	

(註)本公司對統一精工(股)公司等持股比率雖未達 20%以上，但因對該等公司具有重大影響力，故採權益法評價。

2.採權益法之長期股權投資貸餘(表列「其他負債－其他」)明細如下：

被投資公司名稱	100年12月31日		99年12月31日	
	帳面金額	持 股 比率(%)	帳面金額	持 股 比率(%)
安源通訊(股)公司(註)	<u>\$ 40,859</u>	13.81	<u>\$ 15,811</u>	13.81

(註)本公司對安源通訊(股)公司持股比率雖未達 20%以上，但因對該公司具有重大影響力，故採權益法評價。

3.民國 100 年度及 99 年度採權益法之長期股權投資，其所認列之投資收益分別為\$7,598,332 及\$8,729,433。

4.民國 100 年度及 99 年度本公司依財務會計準則公報第 5 號「採權益法之長期股權投資會計處理準則」之規定按持股比例認列被投資公司金融商品之未實現損失分別為\$2,456,251 及\$622,164。

5.累計減損請參閱附註四(十三)資產減損。

### (九) 固定資產

1. 截至民國 100 年及 99 年 12 月 31 日止，本公司各項固定資產之重估增值及累計折舊明細如下：

資產名稱	100 年 12 月 31 日		99 年 12 月 31 日	
	重估增值	累計折舊	重估增值	累計折舊
土地	\$ 3,036,363	\$ -	\$ 2,662,972	\$ -
房屋及建築	131,883	2,370,798	127,023	2,164,528
機器設備	32,203	8,261,455	36,278	8,005,550
水電設備	5,981	518,831	6,675	493,863
運輸設備	-	49,429	-	64,489
辦公設備	287	519,510	287	521,905
租賃改良	-	110,198	-	119,913
其他設備	19,912	3,666,176	19,021	3,473,083
	<u>\$ 3,226,629</u>	<u>\$ 15,496,397</u>	<u>\$ 2,852,256</u>	<u>\$ 14,843,331</u>

2. 本公司歷年來曾依照土地法、平均地權條例及其他有關法令之規定，分別於民國 64 年、68 年、70 年、72 年、79 年、84 年、94 年及 100 年辦理資產重估價，重估增值總額減除重估時估列之土地增值稅準備轉列未實現重估增值(包括固定資產、出租資產及閒置資產)之金額為\$2,748,031。截至民國 100 年及 99 年 12 月 31 日止，上述未實現重估增值(商業會計法修訂前表列「資本公積－資產重估增值準備」)經歷年提撥資本公積辦理增資及土地增值稅稅率調降減徵轉列未實現重估增值後，其餘額分別為\$1,736,573 及\$1,510,132。另，被投資公司依上述規定轉列之未實現重估增值，本公司依財務會計準則公報第 5 號「採權益法之長期股權投資會計處理準則」之規定按持股比例認列。截至民國 100 年及 99 年 12 月 31 日止，其所認列之未實現重估增值餘額分別為\$721,864 及\$652,420。
3. 本公司歷年來辦理土地重估所提列、出售及上述轉銷所沖轉之土地增值稅準備餘額，截至民國 100 年及 99 年 12 月 31 日止分別為\$1,076,566 及\$815,439。
4. 民國 100 年度及 99 年度固定資產利息資本化前之利息總額、利息資本化金額及利息資本化利率分別為\$301,551、\$4,458、1.13%及\$323,976、\$1,428、0.92%。
5. 截至民國 100 年及 99 年 12 月 31 日止，本公司部份土地金額分別為\$211,042 及\$56,940(表列「其他資產－其他」)，係購買供擴建廠房之用，因目前仍屬農業用地，尚未完成地目變更，故以自耕農名義辦理登記，惟本公司已辦妥產權抵押設定手續。

#### 6. 租賃資產

租賃資產有關內容摘要彙總說明如下：

##### (1) 租約內容概述

本公司資本租賃資產於租賃期間屆滿時，可享有租賃物之所有權。

租金給付方式及租賃資產明細如下：



資 產 種 類	依隱含利率 折算之現值	期 間
房屋及建築、水電設備及 其他設備	\$ 240,000	民國86.8~101.7，每月一期，計180期

(2)本公司之租賃資產已於民國 99 年 5 月提前終止合約，產生之解除租約利益為\$24,939(表列「處分固定資產利益」)。

7. 截至民國 100 年及 99 年 12 月 31 日止，固定資產累計減損分別為\$10,063 及\$－，請參閱附註四(十三)資產減損。

## (十) 出租資產

資產名稱	100 年		12 月		31 日	
	成		本		折	
	原始成本	重估增值	合計	原始成本	重估增值	合計
土地	\$ 2,578,161	\$ 484,966	\$ 3,063,127	\$ -	\$ -	\$ 3,063,127
房屋及建築	1,869,658	14,075	1,883,733	(418,951)	(13,869)	(432,820)
機器設備	8,212	-	8,212	(7,923)	-	(7,923)
水電設備	8,046	-	8,046	(7,875)	-	(7,875)
辦公設備	2,117	-	2,117	(2,039)	-	(2,039)
其他設備	160,115	4,290	164,405	(146,513)	(4,290)	(150,803)
	<u>\$ 4,626,309</u>	<u>\$ 503,331</u>	<u>\$ 5,129,640</u>	<u>(\$ 583,301)</u>	<u>(\$ 18,159)</u>	<u>(\$ 601,460)</u>
						<u>\$ 4,528,180</u>

資產名稱	99 年		12 月		31 日	
	成		本		折	
	原始成本	重估增值	合計	原始成本	重估增值	合計
土地	\$ 2,578,161	\$ 370,789	\$ 2,948,950	\$ -	\$ -	\$ 2,948,950
房屋及建築	1,869,299	14,075	1,883,374	(379,650)	(13,768)	(393,418)
機器設備	8,212	-	8,212	(7,782)	-	(7,782)
水電設備	8,046	-	8,046	(7,807)	-	(7,807)
辦公設備	2,117	-	2,117	(2,019)	-	(2,019)
其他設備	159,059	4,290	163,349	(145,298)	(4,290)	(149,588)
	<u>\$ 4,624,894</u>	<u>\$ 389,154</u>	<u>\$ 5,014,048</u>	<u>(\$ 542,556)</u>	<u>(\$ 18,058)</u>	<u>(\$ 560,614)</u>
						<u>\$ 4,453,434</u>

1. 民國 100 年度及 99 年度出租資產所產生之租金收入分別為 \$255,526 及 \$280,282。
2. 本公司歷年來曾依照土地法、平均地權條例及其他有關法令之規定辦理資產重估，請參閱附註四(九)固定資產。

(十一) 閒置資產

	100 年		12 月		31 日	
資產名稱	原始成本	重估增值	合計	折舊	合計	帳面價值
土地	\$ 116,359	\$ 566	\$ 116,925	-	\$ -	\$ 116,925
減：累計減損						( 12,000)
						\$ 104,925

	99 年		12 月		31 日	
資產名稱	原始成本	重估增值	合計	折舊	合計	帳面價值
土地	\$ 116,359	\$ 566	\$ 116,925	-	\$ -	\$ 116,925
房屋及建築	110,419	4,860	115,279	( 89,212)	( 4,850)	21,217
機器設備	82,629	-	82,629	( 61,195)	-	21,434
水電設備	1,709	-	1,709	( 843)	-	866
辦公設備	40	-	40	( 38)	-	2
其他設備	81,620	1,369	82,989	( 75,285)	( 1,368)	6,336
減：累計減損	\$ 392,776	\$ 6,795	\$ 399,571	( \$ 226,573)	( \$ 6,218)	166,780
						( 26,497)
						\$ 140,283

1. 本公司歷年來曾依照土地法、平均地權條例及其他有關法令之規定辦理資產重估，請參閱附註四(九)固定資產。
2. 累計減損請參閱附註四(十三)資產減損。

(十二) 遞延費用

	100 年 度	99 年 度
期初餘額	\$ 32,615	\$ 44,530
本期增加額	4,250	1,653
本期減少額	-	( 225)
本期攤銷額	( 11,220)	( 13,343)
期末餘額	\$ 25,645	\$ 32,615

上列遞延費用中之包裝機租賃，除非中途解約否則可無限期租用，其基本租金按該機器耐用年限分7~8年平均攤銷，另按季及按生產量所支付之租金則列為當期費用。

(十三) 資產減損

截至民國100年及99年12月31日止，經認列及迴轉後之累計減損損失分別為\$278,249及\$255,695，明細如下：

項 目	100 年 12 月 31 日 列於損益表部份	列於股東權益部份
帳列減損損失：		
以成本衡量之金融資產—非流動	\$ 181,714	\$ -
採權益法之長期股權投資淨值差異減損數	74,472	-
固定資產	10,063	-
閒置資產	12,000	-
	<u>\$ 278,249</u>	<u>\$ -</u>

項 目	99 年 12 月 31 日 列於損益表部份	列於股東權益部份
帳列減損損失：		
以成本衡量之金融資產—非流動	\$ 153,588	\$ -
採權益法之長期股權投資淨值差異減損數	75,610	-
閒置資產	26,497	-
	<u>\$ 255,695</u>	<u>\$ -</u>

上述減損損失按部門別予以揭露如下：

		100 年 12 月 31 日	
部	門	列於損益表部份	列於股東權益部份
全公司		\$ 277,601	\$ -
食糧部門		648	-
		<u>\$ 278,249</u>	<u>\$ -</u>

		99 年 12 月 31 日	
部	門	列於損益表部份	列於股東權益部份
全公司		\$ 251,631	\$ -
食品部門		3,254	-
食糧部門		810	-
		<u>\$ 255,695</u>	<u>\$ -</u>

(註)民國 100 年度及 99 年度上述資產已認列或出售沖轉等，故認列減損損失分別為\$25,567 及\$44,234。

(十四)短期借款

	100年12月31日	99年12月31日	抵押或擔保
無擔保銀行借款	\$ 1,034,285	\$ 2,522,353	無
利率區間	0.85%~1.27%	0.61%~1.22%	

(十五)應付短期票券

	100年12月31日	99年12月31日	抵押或擔保
應付商業本票	\$ 300,000	\$ 300,000	無
減：未攤銷折價	( 10)	( 22)	
	<u>\$ 299,990</u>	<u>\$ 299,978</u>	
發行利率	0.94%	0.67%	

上列應付商業本票係由中華票券金融(股)公司等金融機構擔保發行。

(十六)公平價值變動列入損益之金融負債

	100年12月31日	99年12月31日
流動項目：		
交易目的金融負債		
衍生性金融商品	<u>\$ 24</u>	<u>\$ 59,687</u>

1. 本公司於民國 100 年度及 99 年度認列之淨利益分別為\$96,856 及\$10,207。

2. 衍生性金融商品之交易性質及合約資訊說明如下：

項 目	100 年 12 月 31 日		99 年 12 月 31 日	
	名目本金	契約期間	名目本金	契約期間

預購遠期外匯 USD 7,800仟元 100.11~101.2 USD60,000仟元 100.1~100.6  
 本公司從事之遠期外匯交易，主要係為規避外幣債權債務因匯率變動產生之匯兌風險(惟未適用避險會計)。

(十七) 應付公司債

	100年12月31日	99年12月31日	抵押或擔保
98年第一次無擔保普通公司債	\$ 3,000,000	\$ 3,000,000	無
99年第一次無擔保普通公司債	2,200,000	2,200,000	"
99年第二次無擔保普通公司債	1,800,000	1,800,000	"
100年第一次無擔保普通公司債	3,000,000	-	"
	10,000,000	7,000,000	
減：一年內到期部份	( 1,500,000)	-	
	<u>\$ 8,500,000</u>	<u>\$ 7,000,000</u>	

1. 本公司於民國 98 年 12 月以面額發行 98 年第一次無擔保普通公司債 \$3,000,000，其主要發行條款如下：
  - (1) 發行總額：\$3,000,000，其中甲券及乙券均為\$1,500,000。
  - (2) 發行價格：按票面發行，每張\$1,000。
  - (3) 票面利率：甲券年利率 1.23%，乙券年利率 1.59%。
  - (4) 付息方式：自發行日起依票面利率每年單利計付息一次。
  - (5) 還本方式：甲券自發行日起屆滿三年到期一次還本，乙券自發行日起屆滿第四年、五年各還本二分之一。
  - (6) 發行期限：  
甲券：3 年(自民國 98 年 12 月 22 日起至民國 101 年 12 月 22 日止)。  
乙券：5 年(自民國 98 年 12 月 22 日起至民國 103 年 12 月 22 日止)。
  - (7) 受託銀行：華南商業銀行。
2. 本公司於民國 99 年 6 月以面額發行 99 年第一次無擔保普通公司債 \$2,200,000，其主要發行條款如下：
  - (1) 發行總額：\$2,200,000，其中甲券為\$700,000，乙券為\$1,500,000。
  - (2) 發行價格：按票面發行，每張\$1,000。
  - (3) 票面利率：甲券年利率 1.22%，乙券年利率 1.57%。
  - (4) 付息方式：自發行日起依票面利率每年單利計付息一次。
  - (5) 還本方式：甲券自發行日起屆滿三年到期一次還本，乙券自發行日起屆滿第四年、五年各還本二分之一。
  - (6) 發行期限：  
甲券：3 年(自民國 99 年 6 月 25 日起至民國 102 年 6 月 25 日止)。  
乙券：5 年(自民國 99 年 6 月 25 日起至民國 104 年 6 月 25 日止)。
  - (7) 受託銀行：台北富邦商業銀行。
3. 本公司於民國 99 年 10 月以面額發行 99 年第二次無擔保普通公司債 \$1,800,000，其主要發行條款如下：
  - (1) 發行總額：\$1,800,000。
  - (2) 發行價格：按票面發行，每張\$1,000。
  - (3) 票面利率：1.23%。
  - (4) 付息方式：自發行日起依票面利率每年單利計付息一次。
  - (5) 還本方式：自發行日起屆滿第四年、五年各還本二分之一。
  - (6) 發行期限：5 年(自民國 99 年 10 月 27 日起至民國 104 年 10 月 27 日止)。

- (7)受託銀行：台北富邦商業銀行。
4. 本公司於民國 100 年 6 月以面額發行 100 年第一次無擔保普通公司債 \$3,000,000，其主要發行條款如下：
- (1)發行總額：\$3,000,000。
- (2)發行價格：按票面發行，每張\$1,000。
- (3)票面利率：1.43%。
- (4)付息方式：自發行日起依票面利率每年單利計付息一次。
- (5)還本方式：自發行日起屆滿第四年、五年各還本二分之一。
- (6)發行期限：5年(自民國 100 年 6 月 17 日起至民國 105 年 6 月 17 日止)。
- (7)受託銀行：台北富邦商業銀行。

(十八)長期借款

	100年12月31日	99年12月31日	抵押或擔保
信用借款	\$ 13,540,000	\$ 12,800,000	無
循環性貨幣發行工具	2,900,000	1,600,000	"
	16,440,000	14,400,000	
減：未攤銷折價	( 1,285)	( 532)	
	\$ 16,438,715	\$ 14,399,468	
到期日區間	102.2.21~104.1.2	101.2.21~104.1.2	
利率區間	0.80%~1.48%	0.69%~1.19%	

(十九)退休金計畫

1. 本公司依據「勞動基準法」之規定，訂有確定給付之退休辦法，適用於民國 94 年 7 月 1 日實施「勞工退休金條例」前所有正式員工之服務年資，以及於實施「勞工退休金條例」後選擇繼續適用勞動基準法員工之後續服務年資。員工符合退休條件者，退休金之支付係根據服務年資及退休前 6 個月之平均薪資計算，15 年以內(含)的服務年資每滿一年給予 2 個基數，超過 15 年之服務年資每滿一年給予 1 個基數，惟累積最高以 45 個基數為限。本公司按月就薪資總額 14.88%(自民國 100 年 1 月起由原 14.61%改為 14.88%)提撥退休基金，以勞工退休準備金監督委員會之名義專戶儲存於台灣銀行。
2. 本公司屬確定給付之退休辦法而依精算報告認列之相關資料如下：
- (1)民國 100 年度及 99 年度相關精算假設彙總如下：

	100 年 度	99 年 度
折現率	2.00%	2.25%
未來薪資水準增加率	2.50%	2.50%
退休基金資產預期投資報酬率	2.00%	2.00%

(2)民國 100 年 12 月 31 日及民國 99 年 11 月 30 日為衡量日精算之退休金提撥狀況表如下：

項 目	100年12月31日	99年11月30日
給付義務：		
既得給付義務	(\$ 3,114,156)	(\$ 2,719,037)
非既得給付義務	( 3,547,015)	( 3,375,441)
累積給付義務	( 6,661,171)	( 6,094,478)
未來薪資增加之影響數	( 2,209,223)	( 2,100,921)
預計給付義務	( 8,870,394)	( 8,195,399)
退休基金資產公平價值	4,352,102	3,891,295
提撥狀況	( 4,518,292)	( 4,304,104)
未認列前期服務成本	22,189	39,157
未認列退休金損失	4,197,927	3,976,501
補列之應計退休金負債	( 2,010,893)	( 1,914,737)
應計退休金負債	(\$ 2,309,069)	(\$ 2,203,183)
既得給付	<u>\$ 3,640,081</u>	<u>\$ 3,264,783</u>

(3)民國 100 年度及 99 年度淨退休金成本組成項目明細如下：

	100 年 度	99 年 度
服務成本	\$ 146,362	\$ 160,858
利息成本	197,905	158,192
退休基金資產之預期報酬	( 87,716)	( 74,276)
過渡性淨給付義務攤銷數	-	24,791
前期服務成本攤銷數	16,968	15,663
退休金損(益)攤銷數	228,003	165,098
淨退休金成本	<u>\$ 501,522</u>	<u>\$ 450,326</u>

- 截至民國 100 年及 99 年 12 月 31 日止，本公司存放於台灣銀行之勞工退休準備金餘額分別為 \$4,352,102 及 \$3,897,359。
- 自民國 94 年 7 月 1 日起，本公司依據「勞工退休金條例」，訂有確定提撥之退休辦法，適用於本國籍之員工。本公司就員工選擇適用「勞工退休金條例」所訂之勞工退休金制度部分，每月按不低於薪資之 6% 提繳勞工退休金至勞保局員工個人帳戶，員工退休金之支付依員工個人之退休金專戶及累積收益之金額採月退休金或一次退休金方式領取。民國 100 年度及 99 年度本公司依上開退休金辦法認列之退休金成本分別為 \$111,564 及 \$94,221。

#### (二十) 普通股股本

- 本公司於民國 99 年 6 月 23 日經股東常會決議通過以未分配盈餘 \$3,897,400 轉增資發行新股，業奉行政院金融監督管理委員會證券期貨局核准發行新股，增資基準日為民國 99 年 8 月 18 日，增資後額定資本總額為 \$48,000,000，實收資本額則為 \$42,871,402，分為 4,287,140 仟股，每股金額新台幣 10 元。
- 本公司於民國 100 年 6 月 23 日經股東常會決議通過以未分配盈餘 \$2,572,284 轉增資發行新股，業奉行政院金融監督管理委員會證券期



貨局核准發行新股，增資基準日為民國 100 年 8 月 15 日，增資後額定資本總額為 \$48,000,000，實收資本額則為 \$45,443,686，分為 4,544,369 仟股，每股金額新台幣 10 元。

(二十一) 資本公積

依公司法規定，超過票面金額發行股票所得之溢額及受領贈與之所得之資本公積，除得用於彌補虧損外，於公司無累積虧損時，按股東原有股份之比例發給新股或現金。另依證券交易法之相關規定，以上開資本公積撥充資本時，每年以其合計數不超過實收資本額 10% 為限。公司非於盈餘公積填補資本虧損仍有不足時，不得以資本公積補充之。

(二十二) 保留盈餘

1. 依公司法規定，本公司應按稅後盈餘提列 10% 為法定盈餘公積，法定盈餘公積除填補公司虧損及按股東原有股份之比例發給新股或現金外，不得使用之，惟發給新股或現金者，以該項公積超過實收資本額 25% 之部分為限。

2. 依本公司章程規定，本公司所處產業環境多變，企業生命週期正值穩定成長階段，董事會對於盈餘分派議案之擬具，應考慮公司未來之資本支出預算及資金之需求，並衡量以盈餘支應資金需求之必要性，以決定盈餘保留或分派之數額及以現金方式分派股東紅利之金額。本公司每年決算如有盈餘，除依法提繳營利事業所得稅、彌補以往年度虧損外，如尚有餘額，應先提法定盈餘公積 10%，並依法提列或回轉特別盈餘公積後，為本期可分配數，再加計上年度累積未分配盈餘後，為累積可分配盈餘，股東紅利應為累積可分配盈餘之 50% 至 100%，現金股利比率不低於當年度股利分配總額之 30%，由董事會擬具盈餘分派議案，提請股東會決議後分派之。但其中分派董監事酬勞訂為本期可分配數 2%，員工紅利不得少於本期可分配數 0.2%。

3. (1) 本公司分別於民國 100 年 6 月 23 日及民國 99 年 6 月 23 日，經股東會決議通過民國 99 年度及 98 年度盈餘分派案如下：

	99 年 度		98 年 度	
	金 額	每股股利(元)	金 額	每股股利(元)
法定盈餘公積	\$ 1,092,904	\$ -	\$ 786,083	\$ -
現金股利	6,001,996	1.40	3,117,920	0.80
股票股利	2,572,284	0.60	3,897,400	1.00
員工現金紅利	955,370	-	650,965	-
董監酬勞	196,723	-	141,495	-
	<u>\$10,819,277</u>	<u>\$ 2.00</u>	<u>\$8,593,863</u>	<u>\$ 1.80</u>

(2)本公司於民國 101 年 3 月 28 日經董事會提議民國 100 年度盈餘分派案如下：

	100 年 度	
	金 額	每股股利(元)
法定盈餘公積	\$ 944,768	-
現金股利	4,544,369	1.00
股票股利	3,181,058	0.70
員工現金紅利	817,572	
董監酬勞	170,058	-
	<u>\$9,657,825</u>	<u>\$ 1.70</u>

前述民國 100 年度盈餘分派議案，截至民國 101 年 3 月 28 日止，尚待股東會決議。

4. 本公司民國 100 年度及 99 年度員工紅利及董監酬勞估列金額分別為 \$987,819 及 \$1,150,518，係分別以截至當期止之稅後淨利，考量法定盈餘公積等因素後，以章程所定之成數為基礎估列。本公司董事會通過及股東會決議之員工紅利及董監酬勞相關資訊可至台灣證券交易所之「公開資訊觀測站」查詢。本公司民國 99 年度及 98 年度盈餘實際配發情形如上段所述，經股東會決議之民國 99 年度及 98 年度員工紅利及董監酬勞與民國 99 年度及 98 年度財務報表認列之員工紅利及董監酬勞 \$1,150,518 及 \$793,955 之差異分別為 \$1,575 及 \$1,495，主要係估列計算之差異，已分別調整於民國 100 年度及 99 年度之損益中。
5. 截至民國 100 年及 99 年 12 月 31 日止，本公司有關未分配盈餘明細如下：

	100年12月31日	99年12月31日
(1)民國86年及以前年度未分配盈餘	\$ 36,165	\$ 36,165
(2)民國87年及以後年度未分配盈餘	<u>10,811,040</u>	<u>11,030,543</u>
	<u>\$ 10,847,205</u>	<u>\$ 11,066,708</u>

6. 截至民國 100 年及 99 年 12 月 31 日止，本公司股東可扣抵稅額帳戶餘額分別為 \$171,520 及 \$151,918。民國 99 年度未分配盈餘業於民國 100 年 6 月 23 日股東常會決議分派之，並經董事會訂定分配基準日為民國 100 年 8 月 15 日，其稅額扣抵比率為 11.79%。民國 100 年度預計稅額扣抵比率為 2.46%，由於本公司得分配予股東之可扣抵稅額，應以股息紅利分配日之股東可扣抵稅額帳戶之餘額為計算基礎，是以本公司股東於受配民國 100 年度盈餘時，所適用之稅額扣抵比率，尚須調整股利或盈餘分配日前，本公司依所得稅法規定可能產生之各項可扣抵稅額。

7. 採權益法之長期股權投資－統一綜合證券(股)公司依相關法令規定將已提列之買賣損失準備及違約損失準備金額轉列為特別盈餘公積，轉列後除填補公司虧損，或特別盈餘公積已達實收資本額 50%，得以其半數撥充資本額者外，不得使用之。截至民國 100 年 12 月 31 日止，本公司依財務會計準則公報第 5 號「採權益法之長期股權投資會計處理準則」之規定，按持股比例認列該特別盈餘公積之金額為 \$105,429。

(二十三) 用人、折舊及攤銷費用

民國 100 年度及 99 年度發生之用人、折舊及攤銷費用，依其功能別彙總如下：

	100 年 度		
	屬於營業成本者	屬於營業費用者	合計
用人費用			
薪資費用	\$ 2,051,943	\$ 3,004,001	\$ 5,055,944
勞健保費用	169,754	134,932	304,686
退休金費用	294,603	253,465	548,068
其他用人費用	109,428	75,014	184,442
	<u>\$ 2,625,728</u>	<u>\$ 3,467,412</u>	<u>\$ 6,093,140</u>
折舊費用	<u>\$ 716,039</u>	<u>\$ 96,509</u>	<u>\$ 812,548</u>
攤銷費用	<u>\$ 2,941</u>	<u>\$ 1,605</u>	<u>\$ 4,546</u>
	99 年 度		
	屬於營業成本者	屬於營業費用者	合計
用人費用			
薪資費用	\$ 2,006,274	\$ 3,197,453	\$ 5,203,727
勞健保費用	157,995	125,738	283,733
退休金費用	278,353	239,191	517,544
其他用人費用	119,761	83,078	202,839
	<u>\$ 2,562,383</u>	<u>\$ 3,645,460</u>	<u>\$ 6,207,843</u>
折舊費用	<u>\$ 760,868</u>	<u>\$ 99,266</u>	<u>\$ 860,134</u>
攤銷費用	<u>\$ 3,125</u>	<u>\$ 3,250</u>	<u>\$ 6,375</u>

(二十四) 遞延所得稅及所得稅費用

1. 所得稅費用及應付所得稅調節如下：

	100 年 度	99 年 度
稅前淨利按法定稅率計算之所得稅	\$ 1,668,089	\$ 1,891,132
五年免稅之所得稅影響數	( 11,403)	( 29,202)
永久性差異之所得稅影響數	( 1,371,677)	( 1,788,777)
投資抵減之所得稅影響數	( 157,834)	( 175,630)
以前年度所得稅(高)低估數	( 4,701)	1,308
最低稅負制之所得稅影響數	115,950	313,722
稅法修正之所得稅影響數	-	( 23,232)
未分配盈餘加徵10%所得稅	126,185	5,943
所得稅費用	364,609	195,264
遞延所得稅資產(負債)淨變動數	( 238,087)	137,084
以前年度所得稅高(低)估數	4,701	( 1,308)
預付所得稅	( 36,754)	( 106,593)
應付所得稅	\$ 94,469	\$ 224,447

2. 民國 100 年及 99 年 12 月 31 日因暫時性差異及投資抵減而產生之各遞延所得稅資產(負債)科目明細如下：

	100 年 12 月 31 日		99 年 12 月 31 日	
	金 額	所 得 稅 影 響 數	金 額	所 得 稅 影 響 數
流動項目：				
暫時性差異				
呆帳超限數	\$ 115,479	\$ 19,631	\$ 107,343	\$ 18,248
未實現存貨跌價 損失	336	57	316	54
職工福利	22,128	3,762	18,660	3,172
未實現損失	74,772	12,711	50,600	8,602
未實現兌換損(益)	562	96	( 61,278)	( 10,417)
投資抵減		180,000		180,000
		<u>\$ 216,257</u>		<u>\$ 199,659</u>

	100 年 12 月 31 日		99 年 12 月 31 日	
	所得稅		所得稅	
	金額	影響數	金額	影響數
非流動項目：				
暫時性差異				
投資損失	\$ 318,897	\$ 54,213	\$ 351,845	\$ 59,814
國外投資收益	( 381,660)	( 114,498)	-	-
折舊費用	( 1,618,803)	( 275,196)	( 1,715,547)	( 291,643)
資產減損	198,297	33,711	172,730	29,364
職工福利	34,308	5,832	35,858	6,096
退休金	474,797	80,715	473,889	80,561
投資抵減		353,642		509,992
		<u>\$ 138,419</u>		<u>\$ 394,184</u>

3. 所得稅抵減之法令依據、抵減項目、可抵減總額、尚未抵減餘額及最後抵減年度如下：

法令依據	抵減項目	可抵減總額	尚未抵減餘額	最後抵減年度
促進產業升級條例	研究發展支出	\$ 167,333	\$ 90,660	102 年度
"	購置自動化設備	52,700	19,977	103 年度
"	人才培訓支出	14,707	5,209	102 年度
"	股東投資抵減	456,736	417,796	103 年度
		<u>\$ 691,476</u>	<u>\$ 533,642</u>	

4. 本公司營利事業所得稅業經稅捐稽徵機關核定至民國 98 年度，且截至查核報告日止未有行政救濟之情事。

(二十五) 每股盈餘

	100 年		加權平均 流通在外 股數(仟股)	度	
	金額			每股盈餘(元)	
	稅前	稅後		稅前	稅後
基本每股盈餘					
本期淨利	\$ 9,812,290	\$ 9,447,681	4,544,369	<u>\$ 2.16</u>	<u>\$ 2.08</u>
具稀釋作用之 潛在普通股 之影響					
員工分紅	-	-	20,227		
稀釋每股盈餘					
本期淨利	<u>\$ 9,812,290</u>	<u>\$ 9,447,681</u>	<u>4,564,596</u>	<u>\$ 2.15</u>	<u>\$ 2.07</u>

	99		年		度		
	金		額		加權平均 流通在外 股數(仟股)	每股盈餘(元)	
	稅前	稅後	稅前	稅後		稅前	稅後
基本每股盈餘 本期淨利	\$ 11,124,303	\$ 10,929,039			4,544,369	<u>\$ 2.45</u>	<u>\$ 2.40</u>
具稀釋作用之 潛在普通股 之影響							
員工分紅	-	-			25,651		
稀釋每股盈餘 本期淨利	<u>\$ 11,124,303</u>	<u>\$ 10,929,039</u>			<u>4,570,020</u>	<u>\$ 2.43</u>	<u>\$ 2.39</u>

1. 上述加權平均流通在外股數，業已依民國 99 年度未分配盈餘轉增資比例追溯調整之。
2. 因員工分紅可選擇採用發放股票之方式，於計算每股盈餘時，係假設員工分紅將採發放股票方式，於該潛在普通股具有稀釋作用時計入加權平均流通在外股數，以計算稀釋每股盈餘；計算基本每股盈餘時，係於股東會決議上一年度員工分紅採發放股票方式之股數確定時，始將該股數計入股東會決議年度普通股加權平均流通在外股數。且因員工紅利轉增資不再屬於無償配股，故計算基本及稀釋每股盈餘時不追溯調整。

## 五、關係人交易

### (一) 關係人之名稱與其關係

關 係 人 名 稱	與 本 公 司 之 關 係
Cayman President Holdings Ltd. (開曼統一)	採權益法評價之被投資公司
凱友投資(股)公司(凱友投資)	"
統一速邁自販股份有限公司(統一速邁)	"
統一棒球隊股份有限公司(統一職棒)	"
統一夢公園生活事業股份有限公司(統一夢公園)	"
統清股份有限公司(統清)	"
統奕包裝股份有限公司(統奕)	"
統萬股份有限公司(統萬)	"
統一實業股份有限公司(統一實業)	"
統一超商股份有限公司(統一超商)	"
大統益股份有限公司(大統益)	"
家福股份有限公司(家福)	"
統昶行銷股份有限公司(統昶)	"
捷盟行銷股份有限公司(捷盟)	"
Uni-President Southeast Asia Holdings Ltd. (東南亞統一)	子公司(開曼統一)採權益法 評價之被投資公司
佛山市三水健力寶貿易有限公司(健力寶)	"
Linkhope Int'l LLC (LINKHOPE)(註1)	"
統昂企業股份有限公司(統昂)	子公司(凱友投資)採權益法 評價之被投資公司
統祥企業股份有限公司(統祥)	子公司(南聯國際貿易(股)公 司)採權益法評價之被投資 公司
觀展企業股份有限公司(觀展)	"
統有企業股份有限公司(統有)	"
Uni-President (Vietnam) Co., Ltd. (越南統一)	子公司(東南亞統一)採權益法 評價之被投資公司
萊爾富國際股份有限公司(萊爾富)	光泉牧場(股)公司(註2)之採權 益法評價之被投資公司
永原投資股份有限公司(永原投資)	本公司法人董事
日商天然集團本社株式會社(日商天然集團)	子公司(統健實業(股)公司)之 法人董事

(註1)已於民國100年6月清算完結。

(註2)本公司採權益法評價之被投資公司。

其他具有實質控制關係之關係人於民國100年度與本公司無重大交易者，其名稱及關係請參閱附註十一之轉投資事業相關資訊。

(二)與關係人間之重大交易事項及應收(付)款項餘額

1. 銷貨收入

	100 年 度		99 年 度	
	估本公司		估本公司	
	銷貨淨額		銷貨淨額	
	金 額	百分比	金 額	百分比
統 昶	\$ 7,634,973	15	\$ 7,042,833	15
統 昂	6,927,972	14	6,743,505	14
統一超商	2,886,959	6	2,651,029	6
捷 盟	2,358,567	4	2,143,677	4
統 祥	1,688,186	3	1,584,774	3
其 他	11,234,496	22	11,081,166	23
	<u>\$32,731,153</u>	<u>64</u>	<u>\$31,246,984</u>	<u>65</u>

銷售予關係人中除統祥等屬特販行銷通路體系者約為銷售後 2 個月，觀展等屬兼營特販行銷通路及傳統行銷通路體系者約為銷售後 1 個月，統有等屬傳統行銷通路體系者約為銷售後 2 週，捷盟係約為月結 30 天，統一速邁係月結 30~60 天，統昂係每 10 日結算並於 28 天內匯款，統昶係月結 30 天，統一超商係月結 30 天為收款條件外，其餘關係人約為銷售後 1 個月，一般客戶食品約為銷售後 2 週，畜、水產飼料約為銷售後 60~120 天，大宗物資約為銷售後 10~15 天，其他條件與對一般客戶銷貨條件相同。

2. 進 貨

	100 年 度		99 年 度	
	估本公司		估本公司	
	進貨淨額		進貨淨額	
	金 額	百分比	金 額	百分比
大 統 益	\$ 1,116,947	3	\$ 1,043,571	3
統 萬	928,310	3	884,491	3
統 清	498,260	1	453,126	1
統 奕	216,270	1	225,399	1
其 他	267,717	1	445,062	1
	<u>\$ 3,027,504</u>	<u>9</u>	<u>\$ 3,051,649</u>	<u>9</u>

自關係人進貨除大統益、統一實業及統清係月結 30 天，越南統一為到貨後立即付款外，其餘關係人之進貨條件均與一般廠商相同，一般廠商付款期間為 1 個月。



### 3. 購買長期股權投資

	<u>100 年 度</u>	<u>99 年 度</u>
LINKHOPE	\$ 1,006,683	\$ -
日商天然集團	77,280	-
永原投資	-	138,900
	<u>\$ 1,083,963</u>	<u>\$ 138,900</u>

(1) 本公司於民國 100 年 6 月參酌證券分析專家意見或議價方式分別自 LINKHOPE 及日商天然集團購買其持有之維力食品工業(股)公司股票 6,368 仟股及統健實業(股)公司股票 2,760 仟股。

(2) 本公司於民國 99 年 3 月參酌證券分析專家意見，以議價方式自永原投資購買其持有之統一國際開發(股)公司股票 13,890 仟股。

### 4. 出售長期股權投資

	<u>100 年 度</u>		
	<u>售 價</u>	<u>帳 面 價 值</u>	<u>出 售 利 益</u>
統一超商	\$ 318,802	\$ 126,819	\$ 191,983
	<u>99 年 度</u>		
	<u>售 價</u>	<u>帳 面 價 值</u>	<u>出 售 利 益</u>
統一超商	\$ 159,650	\$ 154,415	\$ 5,235

(1) 本公司於民國 100 年 3 月及 9 月分別以議價方式出售持有之以成本衡量之金融資產－非流動－台灣無印良品(股)公司股票 1,243 仟股及採權益法之長期股權投資－統一資訊(股)公司股票 8,970 仟股予統一超商。

(2) 本公司分別於民國 99 年 3 月及 12 月參酌證券分析專家意見，以議價方式出售持有之採權益法之長期股權投資－安源資訊(股)公司股票 2,290 仟股及統一武藏野(股)公司股票 10,458 仟股予統一超商。

### 5. 加工費用

	<u>100 年 度</u>	<u>99 年 度</u>
大 統 益	\$ 201,444	\$ 277,942

### 6. 其他費用

	<u>100 年 度</u>	<u>99 年 度</u>
廣告費：		
統一夢公園	\$ 397,556	\$ 420,274
統一職棒	52,714	60,240
	<u>450,270</u>	<u>480,514</u>
其 他：		
統 昶	526,352	429,018
其 他	1,848,475	1,181,072
	<u>2,374,827</u>	<u>1,610,090</u>
	<u>\$ 2,825,097</u>	<u>\$ 2,090,604</u>

## 7. 租金收入

	租金收取方式	100 年 度	99 年 度
捷 盟	按月收取	\$ 40,049	\$ 40,049
統 昶	"	35,927	36,338
統 萬	"	25,801	25,165
萊 爾 富	"	15,656	15,417
統 清	"	15,075	15,726
其 他	"	17,467	13,846
		<u>\$ 149,975</u>	<u>\$ 146,541</u>

本公司係以議價方式與上述關係人間決定租賃契約之租金。

## 8. 其他收入

	100 年 度	99 年 度
管理服務及技術指導收入：		
東南亞統一	\$ 78,489	\$ 77,222
其 他	372,955	360,601
	<u>451,444</u>	<u>437,823</u>
其 他：		
統 祥	28,467	31,073
統 有	28,302	30,191
統 昶	20,760	21,476
其 他	127,042	160,547
	<u>204,571</u>	<u>243,287</u>
	<u>\$ 656,015</u>	<u>\$ 681,110</u>

## 9. 應收帳款

	100 年 12 月 31 日		99 年 12 月 31 日	
	金 額	%	金 額	%
統 昶	\$ 875,256	17	\$ 889,098	18
統一超商	545,701	11	309,539	6
統 昂	544,742	11	564,805	12
其 他	1,713,276	34	1,595,531	34
	<u>\$ 3,678,975</u>	<u>73</u>	<u>\$ 3,358,973</u>	<u>70</u>

## 10. 其他應收款

	100 年 12 月 31 日		99 年 12 月 31 日	
	金 額	%	金 額	%
統一速邁	\$ 42,461	9	\$ 41,869	7
東南亞統一	17,744	4	21,015	3
統 昶	13,611	3	13,589	2
其 他	78,235	16	101,869	16
	<u>\$ 152,051</u>	<u>32</u>	<u>\$ 178,342</u>	<u>28</u>

### 11. 應付帳款

	100 年 12 月 31 日		99 年 12 月 31 日	
	金額	%	金額	%
統 萬	\$ 61,673	3	\$ 56,339	3
統 清	53,804	3	54,101	3
大 統 益	48,163	2	77,678	4
統 奕	25,339	1	26,557	1
其 他	35,590	2	39,577	1
	<u>\$ 224,569</u>	<u>11</u>	<u>\$ 254,252</u>	<u>12</u>

### 12. 應付費用

	100 年 12 月 31 日		99 年 12 月 31 日	
	金額	%	金額	%
統 昶	\$ 161,469	4	\$ 117,428	3
家 福	101,270	3	112,199	3
統一超商	88,146	2	162,662	4
其 他	338,980	8	358,183	8
	<u>\$ 689,865</u>	<u>17</u>	<u>\$ 750,472</u>	<u>18</u>

### (三) 重大承諾事項及或有事項

#### 1. 本公司為關係人票據背書及保證明細如下：

	100年12月31日	99年12月31日
健力寶	\$ 3,190,850	\$ 2,945,800
凱友投資	2,147,900	2,002,500
開曼統一	-	3,705,860
其 他	2,978,806	3,353,644
	<u>\$ 8,317,556</u>	<u>\$ 12,007,804</u>

截至民國 100 年及 99 年 12 月 31 止，本公司為關係人票據背書及保證實際動用金額分別為 \$6,715,931 及 \$9,836,455。

#### 2. 統一超商與美商南方公司於民國 89 年 7 月間簽訂永久性技術合作契約，本公司向美商南方公司承諾以下事項：

(1) 本公司應確保統一超商將履行其對美商南方公司付款或其他合約中所規範之義務。

(2) 本公司未經美商南方公司事前書面同意，不得出售、讓渡、移轉、擔保、轉讓、贈送、抵押、典押或出讓統一超商股權或資產。

(3) 本公司應至少持有統一超商 40% 之股權。

#### 3. 健力寶於民國 98 年 3 月間與英國渣打銀行有限責任公司為首之銀行團借款，契約期間自民國 98 年 3 月 26 日至民國 100 年 3 月 26 日(業已於民國 99 年 3 月 26 日提前償還)止，於授信存續期間內由本公司出具承諾函承諾以下事項：

(1) 本公司依經查核簽證之年度非合併財務報表，流動比率不得低於 75%。

(2) 本公司依經查核簽證之年度非合併財務報表，負債比率【(負債總額(含

或有負債)/有形淨值)不得高於160%。

(3)本公司依經查核簽證之年度非合併財務報表，利息保障倍數【(稅前淨利+利息費用+折舊+攤銷)/利息費用】不得低於1.5倍。

(4)本公司依經查核簽證之年度合併財務報表，有形淨值不得低於新台幣三百億元。

(四)主要管理階層薪酬資訊

	100 年 度	99 年 度
薪資及獎金	\$ 277,459	\$ 282,969
業務執行費用	24,060	14,589
董監酬勞及員工紅利	181,338	205,675
	<u>\$ 482,857</u>	<u>\$ 503,233</u>

(1)薪資及獎金包括薪資、職務加給、退職退休金、離職金、各種獎金及獎勵金等。

(2)業務執行費用包括車馬費、特支費、各種津貼、宿舍、配車等實物提供。

(3)董監酬勞及員工紅利係指當期估列於損益表之董監酬勞及員工紅利。

六、抵(質)押之資產

截至民國100年及99年12月31日止，本公司資產已提供擔保明細如下：

資 產 名 稱	擔 保 用 途	100年12月31日	99年12月31日
土 地(註)	銀行借款額度擔保	\$ 123,741	\$ 116,928
房屋及建築—淨額(註)	"	1,727	2,429
		<u>\$ 125,468</u>	<u>\$ 119,357</u>

(註)含固定資產、出租資產、閒置資產及其他資產。

七、重大承諾事項及或有事項

截至民國100年及99年12月31日止，除附註五(三)所述者外，本公司其他重大承諾及或有事項如下：

(一)未完工程及預付設備款已簽約採購尚未支付數如下：

	100年12月31日	99年12月31日
預付設備款	<u>\$ 857,509</u>	<u>\$ 909,889</u>

(二)已開狀而尚未押匯之信用狀款分別為\$987,283及\$1,472,728。

(三)本公司於民國97年10月間與台灣銀行等8家銀行為首之銀行團借款，契約期間自民國97年10月17日至102年10月17日止，並於授信存續期間向銀行團承諾以下事項：

- 1.本公司依經查核簽證之年度非合併財務報表，流動比率不得低於75%。
- 2.本公司依經查核簽證之年度非合併財務報表，負債比率【(負債總額(含或有負債)/有形淨值)不得高於150%。
- 3.本公司依經查核簽證之年度非合併財務報表，利息保障倍數【(稅前淨利+利息費用+折舊+攤銷)/利息費用】不得低於1.5倍。
- 4.本公司依經查核簽證之年度合併財務報表，有形淨值不得低於新台幣三百億元。

(四)本公司於民國99年1月間與彰化商業銀行等10家銀行為首之銀行團借款，契約期間自民國99年1月2日至104年1月2日止，並於授信存續期間向銀行團承諾以下事項：

1. 本公司依經查核簽證之年度非合併財務報表，流動比率不得低於75%。
2. 本公司依經查核簽證之年度非合併財務報表，負債比率【(負債總額(含或有負債)/有形淨值)不得高於150%。
3. 本公司依經查核簽證之年度非合併財務報表，利息保障倍數【(稅前淨利+利息費用+折舊+攤銷)/利息費用】不得低於1.5倍。
4. 本公司依經查核簽證之年度合併財務報表，有形淨值不得低於新台幣三百億元。

八、重大之災害損失

無此情事。

九、重大之期後事項

無此情事。

十、其他  
(一) 金融商品之公平價值

	100 年		99 年		100 年		99 年	
	12 月 31 日	12 月 31 日	12 月 31 日	12 月 31 日	12 月 31 日	12 月 31 日	12 月 31 日	
	帳面價值	公平價值	帳面價值	公平價值	帳面價值	公平價值	帳面價值	
<u>非衍生性金融商品</u>								
資產								
公平價值與帳面價值相 等之金融資產	\$ 6,342,885	\$ -	\$ 6,342,885	\$ -	\$ 6,454,868	\$ -	\$ 6,454,868	
備供出售金融資產	1,838,050	1,838,050	-	-	2,550,245	2,550,245	-	
以成本衡量之金融資產	1,279,040	-	-	-	1,354,269	-	-	
存出保證金	135,129	-	135,129	-	146,336	-	146,336	
負債								
公平價值與帳面價值相 等之金融負債	9,006,787	-	9,006,787	-	9,213,351	-	9,213,351	
應付公司債	8,500,000	-	8,500,000	-	7,000,000	-	7,000,000	
長期借款	16,438,715	-	16,438,715	-	14,399,468	-	14,399,468	
存入保證金	81,577	-	81,577	-	78,829	-	78,829	
<u>衍生性金融商品</u>								
負債								
遠期外匯合約	24	-	24	-	59,687	-	59,687	

本公司估計金融商品公平價值所使用之方法及假設如下：

1. 短期金融商品因折現值影響不大，故以帳面價值為其估計公平價值。此方法應用於現金及約當現金、應收票據及帳款、其他應收款、短期借款、應付短期票券、應付票據及帳款、應付費用、其他應付款項及一年或一營業週期內到期長期負債。
2. 存出保證金係以其預期現金流量之折現值為其估計公平價值，折現率則以期末郵政儲金匯業局一年期定期存款固定利率為準。
3. 應付公司債、長期借款及存入保證金係以其預期現金流量之折現值為其估計公平價值，折現率則以本公司所能獲得類似條件(相近之到期日)之長期借款利率為準。
4. 衍生性金融商品之公平價值，係假設本公司若依約定在報表日終止合約，預計所能取得或必須支付之金額。一般均包括當期末結清合約之未實現損益。

## (二) 金融商品重大損益及權益項目資訊

本公司民國 100 年度及 99 年度自備供出售金融資產當期直接認列為股東權益其他調整項目借餘及貸餘之金額分別為 \$712,195 及 \$1,023,902。

## (三) 財務風險控制及避險策略

本公司採用全面風險管理與控制系統，以辨認本公司所有風險(包含市場風險、信用風險、流動性風險及現金流量風險)，使本公司之管理階層能有效從事控制並衡量市場風險、信用風險、流動性風險及現金流量風險。本公司市場風險管理目標，係適當考慮經濟環境、競爭狀況及市場價值風險之影響下，達到最佳化之風險部位、維持適當流動性部位及集中管理所有市場風險。

## (四) 重大財務風險資訊

### 1. 市場風險

#### (1) 匯率風險

本公司部份之進貨係以美金為計價單位，公平價值將隨市場匯率波動而改變，惟本公司持有之外幣資產及負債部位及收付款期間約當，可將市場風險相互抵銷，故預期不致發生重大之市場風險。本公司從事之遠期外匯買賣合約因受市場匯率波動之影響，依契約價值變動之風險設定停損點，將可能發生之損失控制在可預期之範圍內，故預期不致發生重大之市場風險。

本公司從事之業務涉及若干非功能性貨幣，故受匯率波動之影響，具重大匯率波動影響之外幣資產及負債資訊如下：

(外幣：功能性貨幣)	100年12月31日		99年12月31日	
	外幣(仟元)	匯率(元)	外幣(仟元)	匯率(元)
<u>金融資產</u>				
<u>貨幣性項目</u>				
美元：新台幣	\$ 4,505	30.23	\$ 2,614	29.08
加幣：新台幣	596	29.56	4,798	29.04
<u>採權益法之長期股權投資</u>				
美元：新台幣	800,359	30.28	714,542	29.13
<u>金融負債</u>				
<u>貨幣性項目</u>				
美元：新台幣	2,630	30.33	69,983	29.18

(2) 利率風險

本公司舉借之短期借款、應付短期票券及長期借款，係屬浮動利率之債務，惟利率波動幅度不大，故預期不致發生重大之市場風險。

(3) 價格風險

本公司從事之權益類金融商品投資受市場價格變動之影響，惟本公司業已設置停損點，故預期不致發生重大之市場風險。

2. 信用風險

本公司承作之衍生性金融商品交易之對象係信用良好之金融機構，而本公司投資權益類金融商品係透過集中交易市場及證券櫃檯買賣中心下單交易，且係與信用良好之交易相對人往來，另本公司於銷售產品時，業已評估交易相對人之信用狀況，預期交易相對人均不致發生違約，故發生信用風險之可能性極低，而最大之信用風險金額為其帳面價值。另本公司提供借款保證承諾均依「背書保證作業程序」辦理。由於該等被保證公司之信用狀況均能完全掌握，故未要求提供擔保品。若其均未能履約，所可能發生之信用風險為保證金額。

3. 流動性風險

本公司投資之備供出售金融資產－上市櫃公司股票具活絡市場，故預期可輕易在市場上以接近公平價值之價格迅速出售金融資產。本公司投資之以成本衡量之金融資產均無活絡市場，故預期具有重大流動性風險。

4. 利率變動之現金流量風險

本公司舉借之短期借款、應付短期票券及長期借款，係屬浮動利率之債務，故市場利率變動將使債務類金融商品之有效利率隨之變動，而使其未來現金流量產生波動。

5. 有關衍生性金融商品之交易性質及合約資訊說明詳參閱附註四(十六)公平價值變動列入損益之金融負債。



(五) 其他影響財務報表之資訊

本公司於民國 100 年 5 月受塑化劑污染食品風波之影響，致相關產品遭受退回及報廢，本公司業已針對相關產品之回收、銷毀、報廢及退費等處理估計認列相關損失\$315,410(表列「什項支出」)，該項損失對本公司營運及財務並無重大影響。

(六) 財務報表之表達

本公司民國 99 年度財務報表中若干科目業經重分類，俾使與民國 100 年度財務報表表達一致，以茲比較。

十一、附註揭露事項

(一)重大交易事項相關資訊

(僅揭露民國 100 年度之資訊)

1. 資金貸與他人：

編號	貸出資金公司	貸與對象	往來科目	本期末餘額	最高餘額	期末餘額	利率區間	資金貸與性質	有短期融 通資金必 務週轉之原因	提列備抵撥 呆帳金額	保稱價值	對象與 品價值	對個別 資金貸 與總額	資金貸與 總額	備註
				(註12)	(註13)	(註13)		(註1)	營業週轉	\$	\$	\$	(註13)	(註2)	(註2)
1	Cayman President Holdings Ltd.	佛山市三水健力寶貿易有限公司	其他應收款	\$ 908,400	\$ 908,400	\$ 908,400	1.00~1.49	2	-	-	-	-	\$ 33,616,614	\$ 33,616,614	(註2)
1	Cayman President Holdings Ltd.	Uni-President Foodstuff (BVI) Holdings Ltd.	其他應收款	908,400	908,400	908,400	1.00~1.49	2	-	-	-	-	33,616,614	33,616,614	(註2)
2	President Global Corp.	President East Co.	應收票據	18,168	18,168	18,168	3.75	1	12,506	-	不動產	75,700	90,840	121,120	(註2)
3	德記洋行(股)公司	德記洋行(香港)有限公司	長期應收關係人款項	15,992	15,992	15,992	-	2	-	-	-	-	231,675	231,675	(註3)
4	統一東京(股)公司	統一東京小客車租賃(股)公司	應收關係人款項	-	76,000	76,000	1.00~1.08	2	-	-	-	-	100,000	156,193	(註2)
5	純正開發(股)公司	統一時代(股)公司	其他應收款	-	106,000	106,000	1.96~1.97	2	-	-	-	-	500,000	2,907,850	(註2)
6	Uni-President Foodstuff (BVI) Holdings Ltd.	中山統一企業有限公司	其他應收款	302,800	302,800	302,800	2.00	2	-	-	-	-	1,053,588	1,053,588	(註4)
6	Uni-President Foodstuff (BVI) Holdings Ltd.	眉山統一企業有限公司	其他應收款	105,980	105,980	105,980	2.00	2	-	-	-	-	1,053,588	1,053,588	(註4)

貸出資金融公司之編號	貸出資金融公司	貸與對象	往來科目	本期末餘額	最高期末餘額(註13)	利率區間	資貸與性質(註1)	往來金額	有短期融通資金之原因	提列備抵名稱	擔保價值	品與對象	對個別資貸總額(註13)	資貸總額(註13)	與資貸總額(註13)	備註
6	Uni-President Foodstuff (BVI) Holdings Ltd.	天津統一企業食品有限公司	其他應收款	\$ 75,700	\$ 75,700	2.50	2	\$	-	營業週轉	-	-	\$ 1,053,588	\$ 1,053,588	(註4)	
7	統一企業中國控股有限公司	昆山統一企業食品有限公司	其他應收款	1,340,032	1,340,032	1.50	2	-	營業週轉	-	-	-	3,276,038	13,104,162	(註5)	
7	統一企業中國控股有限公司	成都統一企業食品有限公司	其他應收款	1,187,676	1,187,676	1.50	2	-	營業週轉	-	-	-	3,276,038	13,104,162	(註5)	
7	統一企業中國控股有限公司	廣州統一企業有限公司	其他應收款	913,164	913,164	1.50	2	-	營業週轉	-	-	-	3,276,038	13,104,162	(註5)	
7	統一企業中國控股有限公司	北京統一飲品有限公司	其他應收款	412,015	397,498	1.50	2	-	營業週轉	-	-	-	3,276,038	13,104,162	(註5)	
7	統一企業中國控股有限公司	武漢統一企業食品有限公司	其他應收款	318,552	305,531	1.50	2	-	營業週轉	-	-	-	3,276,038	13,104,162	(註5)	
7	統一企業中國控股有限公司	福州統一企業有限公司	其他應收款	303,733	303,733	1.50	2	-	營業週轉	-	-	-	3,276,038	13,104,162	(註5)	
7	統一企業中國控股有限公司	鄭州統一企業有限公司	其他應收款	303,593	303,593	1.50	2	-	營業週轉	-	-	-	3,276,038	13,104,162	(註5)	
7	統一企業中國控股有限公司	昆明統一企業食品有限公司	其他應收款	274,975	243,617	1.50	2	-	營業週轉	-	-	-	3,276,038	13,104,162	(註5)	
7	統一企業中國控股有限公司	英屬蓋曼群島商統一亞洲控股有限公司	其他應收款	222,987	216,168	1.50	2	-	營業週轉	-	-	-	3,276,038	13,104,162	(註5)	

貸出資 金公司 編號之	貸與對象	本 期 最 高 餘 額 (註13)	期 末 餘 額 (註13)	利 率 區 間	資 金 質 與 性 質 (註1)	往 來 金 額	有 短 期 融 通 資 金 必 須 之 原 因	提 列 備 抵 擔 名 稱	保 價 值	品 類	對 個 別 資 金 貸 與 限 額 (註13)	資 金 總 額 (註13)	與 貸 與 限 額 備 註
7	統一企業中國控股有限公司	\$ 158,470	\$ 153,054	1.50	2	\$	- 營業週轉	\$	-	-	\$ 3,276,038	\$ 13,104,162	(註5)
	哈爾濱統一企業有限公司												
7	統一企業中國控股有限公司	158,470	153,054	1.50	2	-	- 營業週轉	-	-	-	3,276,038	13,104,162	(註5)
	瀋陽統一企業有限公司												
7	統一企業中國控股有限公司	95,565	91,573	1.50	2	-	- 營業週轉	-	-	-	3,276,038	13,104,162	(註5)
	南昌統一企業有限公司												
7	統一企業中國控股有限公司	73,704	73,266	1.00	2	-	- 營業週轉	-	-	-	3,276,038	13,104,162	(註5)
	統一企業香港控股有限公司												
7	統一企業中國控股有限公司	159,278	-	1.50	2	-	- 營業週轉	-	-	-	3,276,038	13,104,162	(註5)
	合肥統一企業有限公司												
7	統一企業中國控股有限公司	31,857	-	1.00~ 1.50	2	-	- 營業週轉	-	-	-	3,276,038	13,104,162	(註5)
	President Enterprises (China) Investment Co., Ltd.												
8	Kai Yu (BVI) Investment Co., Ltd.	741,860	741,860	-	2	-	- 營業週轉	-	-	-	2,311,518	2,311,518	(註6)
	Uni-President Foodstuff (BVI) Holdings Ltd.												
8	Kai Yu (BVI) Investment Co., Ltd.	335,502	335,502	-	2	-	- 營業週轉	-	-	-	2,311,518	2,311,518	(註6)
	Cayman President Holdings Ltd.												
8	Kai Yu (BVI) Investment Co., Ltd.	242,240	-	2.00	2	-	- 營業週轉	-	-	-	2,311,518	2,311,518	(註6)
	中山統一企業有限公司												

貸出資公司 編號之	貸與對象	科目	本期末餘額	利率區間	資金貸與性質 (註1)	往來金額	有短期融 通資金必 務要之原因	提列備抵 呆帳金額	擔保名稱	品價值	對象與 價值	對個別 資金貸 總額	與 貸 總 額	備註
9	開曼統一實業控股有限公司	其他應收款	\$ 302,800	1.15~1.54	1、2	\$3,455,478	業務往來	\$ -	-	\$ -	\$ 1,754,833	\$ 1,754,833	(註7)	
9	開曼統一實業控股有限公司	其他應收款	60,560	1.10~1.28	1、2	1,945	業務往來	-	-	-	-	-	(註7)	
9	開曼統一實業控股有限公司	其他應收款	605,600	1.13~1.31	1、2	4,746,301	業務往來	-	-	-	1,754,833	1,754,833	(註7)	
9	開曼統一實業控股有限公司	其他應收款	60,560	1.41	1、2	195	業務往來	-	-	-	-	-	(註7)	
10	President Enterprises (China) Investment Co., Ltd.	其他應收款	1,444,433	3.25	2	-	營業週轉	-	-	-	2,871,068	11,484,265	(註2)	
10	President Enterprises (China) Investment Co., Ltd.	其他應收款	625,920	3.25	2	-	營業週轉	-	-	-	2,871,068	11,484,265	(註2)	
10	President Enterprises (China) Investment Co., Ltd.	其他應收款	529,624	3.25	2	-	營業週轉	-	-	-	2,871,068	11,484,265	(註2)	

貸出資 金公司 編號	貸與對象	科目	本 期 最 高 餘 額 (註13)	期 末 餘 額 (註12)	利 率 區 間	資 金 質 與 性 質 (註1)	往 來 金 額	有 短 期 融 通 資 金 必 要 之 原 因	提 列 備 抵 擔 名 稱	保 價 值	對 個 別 對 象 資 金 貸 與 限 額 (註13)	資 金 貸 與 限 額 (註13)	備 註
10	President Enterpr- ises (China) Investment Co., Ltd.	長春統一企業 有限公司	\$ 419,850	\$ 419,850	3.25	2	\$ -	- 營業週轉	-	-	\$ 2,871,068	\$ 11,484,265	(註2)
10	President Enterpr- ises (China) Investment Co., Ltd.	泰州統一企業 有限公司	409,225	409,225	3.25	2	-	- 營業週轉	-	-	2,871,068	11,484,265	(註2)
10	President Enterpr- ises (China) Investment Co., Ltd.	長沙統一企業 有限公司	387,219	385,175	3.25	2	-	- 營業週轉	-	-	2,871,068	11,484,265	(註2)
10	President Enterpr- ises (China) Investment Co., Ltd.	湛江統一企業 有限公司	375,536	375,536	3.25	2	-	- 營業週轉	-	-	2,871,068	11,484,265	(註2)
10	President Enterpr- ises (China) Investment Co., Ltd.	武漢統一企業 食品有限公 司	629,186	240,630	3.00	2	-	- 營業週轉	-	-	2,871,068	11,484,265	(註2)
10	President Enterpr- ises (China) Investment Co., Ltd.	四川弘通商貿 有限公司	151,183	150,211	3.00	2	-	- 營業週轉	-	-	2,871,068	11,484,265	(註2)

貸出資公司 編號	貸與對象	往來科目	本期最高 餘額(註13)	期末餘額 (註12)(註13)	利率區間	資金質 與性質(註1)	往來金額	有短期融 通資金必 務要之原因	提列備抵 呆帳金額	擔 名	保 稱價	品 值	對象 與 限額(註13)	對 個 別 資 金 貸 總 額 (註13)	與 資 金 貸 限 額 (註2)	備註
10	President Enterpr- ises (China) Investment Co., Ltd.	其他應收款 上海統一寶麗 時代實業有 限公司	\$ 121,020	\$ 120,370	3.25	2	\$ -	- 營業週轉	\$ -	-	\$ -	-	\$ 2,871,068	\$ 11,484,265	(註2)	
10	President Enterpr- ises (China) Investment Co., Ltd.	其他應收款 昆明統一企業 食品有限公司	96,912	96,296	3.00	2	-	- 營業週轉	-	-	-	-	2,871,068	11,484,265	(註2)	
10	President Enterpr- ises (China) Investment Co., Ltd.	其他應收款 成都統一企業 食品有限公司	242,285	-	3.00	2	-	- 營業週轉	-	-	-	-	2,871,068	11,484,265	(註2)	
11	統一超商(上 海)便利有 限公司	其他應收款 統一上都(上 海)餐飲管 理有限公 司	23,840	23,840	-	2	-	- 營業週轉	-	-	-	-	50,000	227,039	(註11)	
11	統一超商(上 海)便利有 限公司	其他應收款 上海酷聖石冰 淇淋有限公 司	44,446	-	-	2	-	- 營業週轉	-	-	-	-	50,000	227,039	(註11)	
12	中山統一企 業有限公 司	其他應收款 三統萬福(青 島)食品有 限公司	48,100	-	4.92~ 5.95	2	-	- 營業週轉	-	-	-	-	432,900	481,000	(註2)	
13	天津統一企 業食品有 限公司	其他應收款 統一福記(青 島)食品有 限公司	31,265	-	5.41	2	-	- 營業週轉	-	-	-	-	240,500	240,500	(註2)	
14	昆山統萬微 生物科技 有限公司	應收關係人 款項 統萬珍極食品 有限公司	48,100	48,100	6.31~ 6.79	2	-	- 營業週轉	-	-	-	-	96,200	99,877	(註8)	

貸出資金融公司之編號	貸與對象	往來科目	本期最高餘額	期末餘額	利率區間	資金貸與性質(註1)	往來金額	有短期融務通資金之原因	提供抵擔名額	保稱價值	品與價值	對個別對象之資金總額	與總額	備註
			\$	\$			\$		\$	\$	\$	\$	\$	
15	Uni-President (Vietnam) Co., Ltd.	股東往來	250,200	250,200	12.00~14.00	2	-	營業週轉	-	-	-	486,500	2,623,953	(註9)
	Binh Duong Tribeco Joint Stock Company													
15	Uni-President (Vietnam) Co., Ltd.	其他應收款	69,500	-	12.00~14.00	2	-	營業週轉	-	-	-	486,500	2,623,953	(註9)
	Saigon Beverage Joint Stock Company													
15	Uni-President (Vietnam) Co., Ltd.	其他應收款	40,000	-	10.50	2	-	營業週轉	-	-	-	486,500	2,623,953	(註9)
	Uni-President Aguatic Breedings Co., Ltd.													
16	Binh Duong Tribeco Joint Stock Company	其他應收款	69,500	-	14.00	2	-	營業週轉	-	-	-	-	-	(註10)
	North Tribeco Joint Stock Company													
17	Uni-President (Philippines) Corp.	長期應收票據及款項	32,311	32,311	7.00	2	-	貸款投資	-	-	-	35,390	35,390	(註2)
	Uni-President Land Corp.													
18	Tait Asia Co., Ltd.	長期應收關係人款項	27,544	-	-	2	-	營業週轉	-	-	-	231,675	231,675	(註2)
	德記洋行(香港)有限公司													
19	北京統一飲品有限公司	其他應收款	192,400	192,400	3.00	2	-	營業週轉	-	-	-	395,403	395,403	(註2)
	北京統一食品有限公司													
20	瀋陽統一企業有限公司	其他應收款	216,614	73,102	3.00	2	-	營業週轉	-	-	-	287,015	287,015	(註2)
	瀋陽統一企業有限公司													



編號	貸出公司	貸與對象	往來科目	本期最高餘額(註13)	期末餘額(註13)	利率區間	資金貸與性質(註1)	往來金額	有短期融 通資金必 務要之原因	提列備抵 呆帳金額	擔保 名稱	品 價值	對個別對象 資金貸與 總額(註13)	與 貸 金 總 額 (註13)	備註
21	哈爾濱統一企業有限公司	長春統一企業有限公司	其他應收款	48,100	48,100	3.00	1	\$ 103,843	營業週轉	-	-	-	110,630	10,915	(註2)
22	上海松江統一企業有限公司	統一福記(青島)食品有限公司	其他應收款	31,265	-	6.70	2	-	營業週轉	-	-	-	87,928	87,928	(註2)
22	上海松江統一企業有限公司	三統萬福(青島)食品有限公司	其他應收款	48,100	48,100	6.75~6.96	2	-	營業週轉	-	-	-	87,928	87,928	(註2)
23	武漢統一企業有限公司	長沙統一企業食品有限公司	其他應收款	192,400	192,400	3.00	2	-	營業週轉	-	-	-	1,276,258	1,276,258	(註2)
24	新疆統一企業有限公司	阿克蘇統一企業有限公司	其他應收款	144,300	144,300	3.00	2	-	營業週轉	-	-	-	438,730	438,730	(註2)

(註1) 資金貸與性質代號說明如下：

1. 有短期融通資金之必要者。
2. 依資金貸與他人作業程序之規定，由董事會通過後實施並報告股東會備查。
3. 對外資金貸與總額以新台幣1,000,000仟元為限，對有業務往來之單一企業亦以最近期財務報告淨值40%為限。
4. 對外資金貸與總額以USD20,000仟元為限，惟不得超過業務往來金額；而對有短期融通資金必要之單一企業則以USD20,000仟元為限，惟不得超過業務往來金額及對單一對象限額均為貸與公司淨值之150%，貸與期限為一年，並視需要得延長。
5. 對外資金貸與總額以淨值40%為限，對有短期融通資金之必要單一企業則以淨值10%為限。
6. 對外資金貸與總額以新台幣1,000,000仟元為限；對單一對象限額不得超過USD20,000仟元，而有業務往來者不得超過業務往來金額。惟若貸與對象為母公司直接或間接持有表決權100%之國外子公司，資金貸與總額均為最近一年業務往來金額及對單一對象限額均為最近一年業務往來金額之必要單一企業則以淨值40%為限，並視需要得延長。
7. 對外資金貸與總額以淨值40%為限，個別貸與限額則為最近一年業務往來金額與開曼統一實業控股有限公司淨值之20%孰高者為限，惟該限額不得超過貸與總額。若對象為母公司直接或間接持有表決權100%之國外子公司，資金貸與總額不受前項之限制。
8. 對外資金貸與總額以淨值40%為限，對有業務往來之單一企業資金貸與以不超過RMB20,000仟元，惟不得超過業務往來金額；而對有短期融通資金必要之單一企業則以RMB20,000仟元為限。
9. 對外資金貸與總額以淨值40%為限，對有短期融通資金之必要單一企業則以VND350,000,000仟元為限。
10. 對外資金貸與總額以淨值40%為限，對有短期融通資金之必要單一企業則以VND100,000,000仟元為限。
11. 對外資金貸與總額以淨值40%為限，對有短期融通資金之必要單一企業則以新台幣50,000仟元為限。
12. 係經董事會通過之資金貸與總額，且截至100年12月31日止實際動撥金額等同期未餘額。
13. 本表金額涉及外幣者，係以財務報告日之匯率(美元：新台幣1：30.28，人民幣：新台幣1：4.81，越南盾：新台幣1：0.00139，菲律賓比索：新台幣1：0.7078)換算為新台幣。

2. 為他人背書保證：

編號	為他人背書保證者名稱	背書保證公司名稱	對稱關係(註2)	對象	對單一企業背書保證之限額(註2)	本期最高背書保證餘額(註2)	期末背書保證餘額(註2)	以財產擔保之背書保證金額	累計背書保證金額佔最近期財務報表淨值之比率	背書保證最高限額	備註
0	統一企業(股)公司	佛山市三水健力寶貿易有限公司	3		\$ 36,673,573	\$ 3,190,850	\$ 3,190,850	\$ -	4	\$ 73,347,145	(註3)
0	統一企業(股)公司	凱友投資(股)公司	2		36,673,573	2,147,000	2,147,900	-	3	73,347,145	(註3)
0	統一企業(股)公司	統上開發建設(股)公司	2		36,673,573	1,440,000	1,340,000	-	2	73,347,145	(註3)
0	統一企業(股)公司	Uni-President (Thailand) Ltd.	3		36,673,573	747,525	541,585	-	1	73,347,145	(註3)
0	統一企業(股)公司	統樂開發事業(股)公司	2		36,673,573	423,000	423,000	-	1	73,347,145	(註3)
0	統一企業(股)公司	Kai Yu (BVI) Investment Co., Ltd. 等	2、3、6		36,673,573	4,759,552	674,221	-	1	73,347,145	(註3)
1	Cayman President Holdings Ltd.	Uni-President Southeast Asia Holdings Ltd.	3		22,411,068	3,846,468	3,225,426	-	14	22,411,068	(註4)
1	Cayman President Holdings Ltd.	Uni-President Foodstuff (BVI) Holdings Ltd.	3		22,411,068	605,600	-	-	2	22,411,068	(註4)
2	南聯國際貿易(股)公司	統展企業(股)公司	3		500,000	11,100	11,100	-	1	1,000,000	(註5)
2	南聯國際貿易(股)公司	惠盛企業(股)公司	3		500,000	7,000	7,000	-	1	1,000,000	(註5)
2	南聯國際貿易(股)公司	晟森實業(股)公司	1		500,000	3,600	3,600	-	-	1,000,000	(註5)
2	南聯國際貿易(股)公司	統運企業(股)公司	1		500,000	2,000	2,000	-	-	1,000,000	(註5)
3	統一東京(股)公司	統一東京小客車租賃(股)公司	3		1,500,000	1,340,000	1,340,000	-	343	1,500,000	(註6)
4	統一實業(股)公司	開豐統一實業控股有限公司	3		13,448,196	3,199,082	2,351,454	-	12	13,448,196	(註7)
4	統一實業(股)公司	福建統一馬口鐵有限公司	3		13,448,196	1,907,640	1,680,540	-	9	13,448,196	(註7)
4	統一實業(股)公司	江蘇統一馬口鐵有限公司	3		13,448,196	1,377,740	1,180,920	-	6	13,448,196	(註7)
4	統一實業(股)公司	無錫統一實業包裝有限公司	3		13,448,196	60,560	-	-	-	13,448,196	(註7)
5	統一超商(股)公司	大智通文化行銷(股)公司	3		4,138,862	50,000	50,000	-	-	10,347,155	(註8)
5	統一超商(股)公司	統杰法寶(北京)超市有限公司	3		4,138,862	53,304	-	-	-	10,347,155	(註8)
5	統一超商(股)公司	安源通訊有限(股)公司	3		4,138,862	29,978	29,978	-	-	10,347,155	(註8)
5	統一超商(股)公司	統一百華(股)公司	3		4,138,862	3,512	2,385	-	-	10,347,155	(註8)
5	統一超商(股)公司	捷盟行銷(股)公司	3		4,138,862	600,000	-	-	-	10,347,155	(註8)
5	統一超商(股)公司	二十一世紀生活事業(股)公司	3		4,138,862	60,000	-	-	-	10,347,155	(註8)

編號	為他人背書保證者名稱	背書公司名稱	證稱關係(註2)	對象	對單一企業背書保證之限額(註2)	本期最高背書保證餘額(註2)	期末背書保證餘額(註2)	以財產擔保之背書保證金額	累計背書保證金額		備註
									佔最近期財務報表淨值之比率	最高限額	
6	統一企業中國控股有限公司	瀋陽統一企業有限公司	3	\$	9,828,120	\$ 619,932	\$ 607,166	\$ -	2	\$ 32,760,400	(註9)
6	統一企業中國控股有限公司	長沙統一企業有限公司	3		9,828,120	304,151	303,583	-	1	32,760,400	(註9)
6	統一企業中國控股有限公司	哈爾濱統一企業有限公司	3		9,828,120	154,983	151,793	-	-	32,760,400	(註9)
7	統一國際開發(股)公司	統宇投資股份有限公司	3		650,531	250,000	250,000	-	2	2,602,125	(註10)
7	統一國際開發(股)公司	President (BVI) International Investment Holdings Ltd.	3		650,531	430,875	-	-	-	2,602,125	(註10)
8	德記洋行(股)公司	德通(股)公司	3		231,675	20,000	-	-	-	231,675	(註11)
9	統一資訊(股)公司	統一生活事業(股)公司	3		82,561	2,000	-	-	-	206,404	(註12)
10	大智通文化行銷(股)公司	統一生活事業(股)公司	3		52,384	7,000	7,000	7,000	3	130,960	(註13)
11	統一時代(股)公司	統正開發(股)公司	3		2,217,161	600,000	600,000	600,000	54	2,771,451	(註14)
12	President Enterprises (China) Investment Co., Ltd.	今麥郎飲品股份有限公司	6		8,613,196	1,423,135	1,423,135	-	5	28,710,653	(註15)
12	President Enterprises (China) Investment Co., Ltd.	南寧統一企業有限公司	3		8,613,196	481,000	481,000	-	2	28,710,653	(註15)
12	President Enterprises (China) Investment Co., Ltd.	瀋陽統一企業有限公司	3		8,613,196	96,546	90,923	-	-	28,710,653	(註15)
12	President Enterprises (China) Investment Co., Ltd.	哈爾濱統一企業有限公司	3		8,613,196	96,546	90,923	-	-	28,710,653	(註15)

編號	為他人背書保證者名稱	背書公司名稱	保書對象	對稱關係(註2)	對單一企業背書保證之限額(註2)	本期最高背書保證餘額(註2)	期末背書保證餘額(註2)	以財產擔保之背書保證金額	累計背書保證金額佔最近期財務報表淨值之比率	背書保證最高限額	備註
12	President Enterprises (China) Investment Co., Ltd.	統一商貿(上海)有限公司	3	\$	8,613,196	\$	52,910	\$	-	\$	28,710,653 (註15)
13	福建統一馬口鐵有限公司	無錫統一實業包裝有限公司	3		4,428,608	151,400	-	-	-		4,428,608 (註16)
14	江蘇統一馬口鐵有限公司	福建統一馬口鐵有限公司	3		2,432,950	480,560	-	-	-		2,432,950 (註16)
15	成都統一實業包裝有限公司	無錫統一實業包裝有限公司	3		253,744	124,947	48,057	-	19		253,744 (註16)
16	Uni-President (Vietnam) Co., Ltd	Binh Duong Tribeco Joint Stock Company	6		1,311,977	209,623	208,271	-	8		2,623,953 (註17)
16	Uni-President (Vietnam) Co., Ltd	Saigon Beverage Joint Stock Company	6		1,311,977	52,639	50,619	-	2		2,623,953 (註17)
16	Uni-President (Vietnam) Co., Ltd	Uni-President (Vietnam) Aquatic breeding Co., Ltd	6		1,311,977	3,939	3,914	-	-		2,623,953 (註17)
17	Binh Duong Tribeco Joint Stock Company	Saigon Beverage Joint Stock Company	6		-	23,721	23,267	-	-		- (註18)
18	武漢統一企業食品有限公司	長沙統一企業食品有限公司	3		638,128	625,300	625,300	-	20		1,914,385 (註19)

(註1)與本公司之關係代號說明如下：

1. 有業務關係之公司。
2. 直接持有普通股股權超過百分之五十之子公司。
3. 母公司與子公司持有普通股股權合併計算超過百分之五十之被投資公司。
4. 基於承接工程需要之同業間接持有普通股超過百分之五十之母公司。
5. 因共同投資關係由各出資股東依其持股比例對其背書保證之公司。
6. 因共同投資關係由外幣者，係以財務報告日之匯率(美元：新台幣1：30.28，人民幣：新台幣1：4.81，越南盾：新台幣1：0.00139菲律賓比索：新台幣0.7078)換算為新台幣。

(註2)本公司辦理背書保證之總額為本公司淨值之100%，對單一企業背書保證限額為本公司淨值之50%，並將辦理之有關情形報股東會備查。

(註3)Cayman President Holdings Ltd. 辦理背書保證之總額及對單一企業背書保證限額均為 Cayman President Holdings Ltd. 淨值之100%，並將辦理之有關情形報董事會備查。

(註4)南聯辦理背書保證之總額為\$1,000,000，對單一企業背書保證限額為\$500,000，並將辦理之有關情形報股東會備查。

(註5)南聯辦理背書保證之總額為\$1,000,000，對單一企業背書保證限額為\$500,000，並將辦理之有關情形報股東會備查。

- (註6)統一東京辦理背書保證之總額及對單一企業背書保證限額均為\$1,500,000，並將辦理之有關情形報股東會備查。
- (註7)統一實業辦理背書保證之總額為統一實業淨值之70%，對單一企業背書保證限額為統一實業淨值之70%，並將辦理之有關情形報股東會備查。
- (註8)統一超商辦理背書保證之總額為統一超商淨值之50%，對單一企業背書保證限額為統一超商淨值之20%，並將辦理之有關情形報股東會備查。
- (註9)統一中國控股辦理背書保證之總額為統一中國淨值之100%，對單一企業背書保證限額為統一中國淨值之30%，並將辦理之有關情形報股東會備查。
- (註10)統一國際控股辦理背書保證之總額為統一國際淨值之20%，對單一企業背書保證限額為統一國際淨值之5%，並將辦理之有關情形報股東會備查。
- (註11)德記洋行辦理背書保證之總額及對單一企業背書保證限額為德記洋行淨值之40%為限，並將辦理之有關情形報股東會備查。
- (註12)統一資訊辦理背書保證之總額為統一資訊淨值之50%，對單一企業背書保證限額為統一資訊淨值之20%，並將辦理之有關情形報股東會備查。
- (註13)大智通文化行銷辦理背書保證最高限額為大智通文化行銷淨值之50%，對單一企業背書保證限額為大智通文化行銷淨值之20%，並將辦理之有關情形報股東會備查。
- (註14)統一時代辦理背書保證之總額為統一時代淨值之250%，對單一企業背書保證限額為統一時代淨值之200%，並將辦理之有關情形報股東會備查。
- (註15)President Enterprises (China) Investment Co., Ltd.辦理背書保證最高限額為President Enterprises (China) Investment Co., Ltd.淨值之100%，對單一企業背書保證限額為President Enterprises (China) Investment Co., Ltd.淨值之30%，並將辦理之有關情形報股東會備查。
- (註16)開曼統一實業控股有限公司大陸子公司間之背書保證限額為該背書保證之大陸子公司淨值之100%。
- (註17)Uni-President (Vietnam) Co., Ltd. 辦理背書保證之總額為Uni-President (Vietnam) Co., Ltd. 淨值之100%，對單一企業背書保證限額為Uni-President (Vietnam) Co., Ltd.淨值之50%。
- (註18)Binh Duong Tribeco Joint Stock Company 辦理背書保證之總額為Binh Duong Tribeco joint Stock Company 淨值之100%，對單一企業背書保證限額為Binh Duong Tribeco joint Stock Company 淨值之50%。
- (註19)武漢統一辦理背書保證之總額為武漢統一淨值之60%，對單一企業背書保證限額為武漢統一淨值之20%，並將辦理之有關情形報股東會備查。

3. 期末持有有價證券情形：

持有之公司	有價證券種類及名稱	與有價證券發行人之關係	帳列科目 (註)	股數(仟股 或任單位)	帳面金額	持 比	股 例	市 價		備 註
								單 位	價 值	
統一企業(股)公司	太子建設開發(股)公司	—	7	113,460	\$ 1,838,050	10.45	\$	1,838,050	—	
統一企業(股)公司	萬通票券金融(股)公司	本公司為其法人董事	9	78,209	690,997	14.46	—	—	—	
統一企業(股)公司	坤基創業投資(股)公司等	—	9	80,331	588,043	—	—	—	—	
統一企業(股)公司	Cayman President Holdings Ltd.	本公司採權益法評價之被投資公司	11	156,136	21,964,197	100.00	—	22,407,368	—	
統一企業(股)公司	凱友投資(股)公司	本公司採權益法評價之被投資公司	11	379,705	2,198,776	100.00	—	2,202,473	—	
統一企業(股)公司	President International Trade And Investment Corp.	本公司採權益法評價之被投資公司	11	11	1,518,687	100.00	—	1,264,334	—	
統一企業(股)公司	凱南投資(股)公司	本公司採權益法評價之被投資公司	11	253,000	1,010,818	100.00	—	1,010,818	—	
統一企業(股)公司	President Global Corp.	本公司採權益法評價之被投資公司	11	500	557,809	100.00	—	559,170	—	
統一企業(股)公司	統上開發建設(股)公司	本公司採權益法評價之被投資公司	11	27,000	352,092	100.00	—	352,092	—	
統一企業(股)公司	統義玻璃工業(股)公司	本公司採權益法評價之被投資公司	11	36,000	303,670	100.00	—	303,670	—	
統一企業(股)公司	南聯國際貿易(股)公司	本公司採權益法評價之被投資公司	11	99,999	1,084,297	99.99	—	1,272,717	—	
統一企業(股)公司	統合開發(股)公司	本公司採權益法評價之被投資公司	11	72,120	519,815	72.12	—	519,814	—	
統一企業(股)公司	統一國際開發(股)公司	本公司採權益法評價之被投資公司	11	900,094	8,980,892	68.03	—	8,851,693	—	
統一企業(股)公司	德記洋行(股)公司	本公司採權益法評價之被投資公司	11	59,692	493,372	63.17	—	523,499	—	
統一企業(股)公司	統樂開發事業(股)公司	本公司採權益法評價之被投資公司	11	98,885	1,077,449	61.80	—	1,077,449	—	
統一企業(股)公司	統奕包裝(股)公司	本公司採權益法評價之被投資公司	11	20,372	325,202	50.59	—	283,596	—	
統一企業(股)公司	統一實業(股)公司	本公司採權益法評價之被投資公司	11	719,357	8,751,623	45.55	—	10,071,004	—	
統一企業(股)公司	統一超商(股)公司	本公司採權益法評價之被投資公司	11	471,997	8,356,329	45.40	—	77,879,411	—	
統一企業(股)公司	統正開發(股)公司	本公司採權益法評價之被投資公司	11	445,500	2,944,198	40.50	—	2,944,198	—	
統一企業(股)公司	台灣神隆(股)公司	本公司採權益法評價之被投資公司	11	239,371	5,031,173	37.94	—	10,364,774	—	
統一企業(股)公司	維力食品工業(股)公司	本公司採權益法評價之被投資公司	11	6,660	1,045,495	33.30	—	127,163	—	
統一企業(股)公司	光泉牧場(股)公司	本公司採權益法評價之被投資公司	11	31,253	1,542,900	31.25	—	1,543,148	—	
統一企業(股)公司	大統益(股)公司	本公司採權益法評價之被投資公司	11	47,991	888,229	30.00	—	2,269,997	—	
統一企業(股)公司	統一開發(股)公司	本公司採權益法評價之被投資公司	11	108,000	911,196	30.00	—	911,196	—	
統一企業(股)公司	裕國冷凍冷藏(股)公司	本公司採權益法評價之被投資公司	11	35,749	496,033	29.93	—	557,680	—	
統一企業(股)公司	統一綜合證券(股)公司	本公司採權益法評價之被投資公司	11	355,965	5,758,209	27.71	—	5,090,302	—	
統一企業(股)公司	家福(股)公司	本公司採權益法評價之被投資公司	11	137,512	2,268,599	20.50	—	2,268,599	—	
統一企業(股)公司	統一夢公園生活事業(股)公司等	本公司採權益法評價之被投資公司等	11	190,527	2,393,706	—	—	2,358,916	—	

單位：仟元

單位：仟元  
末

持有之公司	有價證券種類及名稱與有價證券發行人之關係	帳列科目 (註)	期		持 股 比 例	市 價	備 註
			股 數(仟股 或仟單位)	帳 面 金 額			
Cayman President Holdings Ltd.	Asia Equity Fund	6	50	USD 49,800	-	USD 49,800	-
Cayman President Holdings Ltd.	Gavin Investment Ltd.	10	-	USD 9,966	-	USD 9,966	-
Cayman President Holdings Ltd.	佛山市三水健力寶貿易有限公司	11	-	USD 46,531	100.00	USD 46,531	-
Cayman President Holdings Ltd.	Uni-President Southeast Asia Holdings Ltd.	11	75,000	USD 27,297	100.00	USD 27,297	-
Cayman President Holdings Ltd.	Uni-President Foodstuff (BVI) Holdings Ltd.	11	-	USD 23,197	100.00	USD 23,197	-
Cayman President Holdings Ltd.	統一企業中國控股有限公司	11	2,645,090	USD 774,482	73.49	USD 774,482	-
Cayman President Holdings Ltd.	張家港統清食品有限公司	11	-	USD 16,149	60.00	USD 16,149	-
Cayman President Holdings Ltd.	Queen Holdings (BVI) Ltd.	11	5	USD 13,862	45.40	USD 13,862	-
Cayman President Holdings Ltd.	統萬珍極食品有限公司	11	-	USD 20,436	45.00	USD 20,436	-
Cayman President Holdings Ltd.	Cargill President Holdings Pte Ltd.	11	15,280	USD 27,774	38.20	USD 27,774	-
Cayman President Holdings Ltd.	President Energy Development (Cayman Islands) Ltd. etc	11	8,161	USD 8,787	-	USD 8,787	-
凱友投資(股)公司	奇美電子(股)公司等	7	12,634	154,135	-	154,135	(註I)
凱友投資(股)公司	興中台(股)公司等	9	785	7,908	-	-	-
凱友投資(股)公司	Kai Yu (BVI) Investment Co., Ltd.	11	36,000	1,540,758	100.00	1,540,758	-
凱友投資(股)公司	統一實業(股)公司	11	26,445	320,836	1.67	320,836	(註I)
凱友投資(股)公司	統一超商(股)公司等	11	35,476	923,323	-	923,323	(註I)

受益憑證：

公司債：

股票：

單位：仟元  
末

持有之公司	有價證券種類及名稱	與有價證券發行人之關係	帳列科目 (註)	股數(仟股 或仟單位)	帳面金額	持 股 比 例	市 價	備 註
President International Trade And Investment Corp.	The Pacific (ABC) Equity Fund	—	6	43	USD 41,710	—	USD 41,710	—
南聯國際貿易(股)公司	奇美電子(股)公司	—	7	1,824	22,258	0.03	22,258	—
南聯國際貿易(股)公司	統一國際開發(股)公司等	本公司採權益法評價之被投資公司等	9	18,215	166,391	—	—	—
南聯國際貿易(股)公司	聯柏企業(股)公司等	該公司採權益法評價之被投資公司等	11	98,458	1,407,925	—	1,407,925	—
統一國際開發(股)公司	受益憑證： 統一大南亞基金	—	6	2,000	20,000	—	20,000	—
統一國際開發(股)公司	股票： 奇鼎科技(股)公司等	—	6	1,796	52,000	—	52,000	—
統一國際開發(股)公司	可轉換公司債： 兆豐金融控股(股)公司等	—	6	795	77,243	—	77,243	—
統一國際開發(股)公司	股票： 中華電信(股)公司	—	7	3,978	397,763	0.05	397,763	—
統一國際開發(股)公司	奇美電子(股)公司等	—	7	27,765	704,372	—	704,372	—
統一國際開發(股)公司	受益憑證： Even Star基金	—	9	—	63,548	—	—	—
統一國際開發(股)公司	股票： 開發國際(股)公司等	—	9	88,446	621,622	—	—	(註2)
統一國際開發(股)公司	President (BVI) International Investment Holdings Ltd.	該公司採權益法評價之被投資公司	11	193,976	6,499,985	100.00	6,499,985	—
統一國際開發(股)公司	統一生命科技(股)公司	該公司採權益法評價之被投資公司	11	48,000	555,918	100.00	555,918	—



單位：仟元  
末

持有之公司	有價證券種類及名稱	與有價證券發行人之關係	帳列科目 (註)	期 股數(仟股 或仟單位)	帳面金額	持 股 比 例	市 價	備 註
統一國際開發(股)公司	統宇投資(股)公司	該公司採權益法評價之被投資公司	11	88,960	\$ 395,227	100.00	\$ 395,227	—
統一國際開發(股)公司	統正開發(股)公司	本公司採權益法評價之被投資公司	11	445,500	2,944,198	40.50	2,944,198	(註3)
統一國際開發(股)公司	統樂開發事業(股)公司	本公司採權益法評價之被投資公司	11	61,115	665,961	38.19	665,961	(註4)
統一國際開發(股)公司	康那香企業(股)公司	該公司採權益法評價之被投資公司	11	40,824	637,950	20.71	589,908	(註5)
統一國際開發(股)公司	統一開發(股)公司	本公司採權益法評價之被投資公司	11	72,000	607,466	20.00	607,466	(註6)
統一國際開發(股)公司	台灣神隆(股)公司	本公司採權益法評價之被投資公司	11	22,881	363,824	3.63	990,749	—
統一國際開發(股)公司	興能高科技(股)公司	該公司採權益法評價之被投資公司	11	25,851	230,508	35.90	230,508	—
統一實業(股)公司	JFE Holdings Inc.	—	7	250	136,124	0.04	136,124	—
統一實業(股)公司	統一國際開發(股)公司	本公司採權益法評價之被投資公司	9	44,100	500,000	3.33	—	—
統一實業(股)公司	萬通票券金融股份有限公司等	—	9	937	1,050	—	—	—
統一實業(股)公司	開曼統一實業控股有限公司	該公司採權益法評價之被投資公司	11	9,310	4,386,358	100.00	4,386,358	—
統一實業(股)公司	越南統盟製罐有限公司	該公司採權益法評價之被投資公司	11	—	79,841	51.00	79,841	—
統一超商(股)公司	受益憑證：	—	6	92,427	1,350,000	—	1,350,000	—
統一超商(股)公司	元大萬泰貨幣市場基金	—	6	82,884	1,000,000	—	1,000,000	—
統一超商(股)公司	兆豐國際實績基金	—	6	76,289	1,000,000	—	1,000,000	—
統一超商(股)公司	保誠威實貨幣市場基金	—	6	63,545	1,000,000	—	1,000,000	—
統一超商(股)公司	安泰ING貨幣市場	—	6	35,065	500,000	—	500,000	—
統一超商(股)公司	日盛貨幣市場基金	—	6	33,443	500,000	—	500,000	—
統一超商(股)公司	新光吉星貨幣市場基金	—	6	32,756	500,000	—	500,000	—
統一超商(股)公司	保德信貨幣市場基金	—	6	31,020	500,000	—	500,000	—
統一超商(股)公司	統一強棒基金	—	6	—	—	—	—	—
統一超商(股)公司	股票：	—	7	34,568	494,320	2.69	494,320	—
統一超商(股)公司	統一綜合證券(股)公司	本公司採權益法評價之被投資公司	7	300	177,528	0.45	177,528	—
統一超商(股)公司	日本Duskin樂清服務株式會社	—	7	18,557	226,395	0.25	226,395	—
統一超商(股)公司	奇美電子(股)公司	—	9	130,801	5,395,902	19.50	—	—
統一超商(股)公司	家福(股)公司	本公司採權益法評價之被投資公司	9	209,000	1,556,478	19.00	—	—
統一超商(股)公司	統正開發(股)公司	本公司採權益法評價之被投資公司	9	44,100	441,000	3.33	—	—
統一超商(股)公司	統一國際開發(股)公司	本公司採權益法評價之被投資公司	9	—	—	—	—	—

單位：仟元  
末

持有之公司	有價證券種類及名稱	與發行人之關係	帳列科目 (註)	股數(仟股 或仟單位)	帳面金額	持 比	股 例	市 價	備 註
統一超商(股)公司	股票： 統一超商(股)公司等	—	9	59,729	\$ 273,901	—	—	\$ —	—
統一超商(股)公司	英屬維京群島商統一超商維京控股公司	該公司採權益法評價之被投資公司	11	106,575	2,782,507	100.00	—	2,782,507	—
統一超商(股)公司	統一生活事業(股)公司	該公司採權益法評價之被投資公司	11	40,000	825,948	100.00	—	825,948	—
統一超商(股)公司	統一武藏野(股)公司	該公司採權益法評價之被投資公司	11	48,520	556,407	90.00	—	507,846	—
統一超商(股)公司	安源資訊(股)公司	該公司採權益法評價之被投資公司	11	24,383	320,742	86.76	—	307,589	—
統一超商(股)公司	統一資訊(股)公司	該公司採權益法評價之被投資公司	11	25,714	463,855	86.00	—	355,014	—
統一超商(股)公司	統一精工(股)公司	本公司採權益法評價之被投資公司	11	55,859	679,289	80.87	—	632,012	—
統一超商(股)公司	統一藥品(股)公司	該公司採權益法評價之被投資公司	11	19,910	585,963	73.74	—	427,165	—
統一超商(股)公司	統一藥品(股)公司	本公司採權益法評價之被投資公司	11	70,000	793,006	70.00	—	774,164	—
統一超商(股)公司	統一速達(股)公司	本公司採權益法評價之被投資公司	11	112,000	600,740	70.00	—	600,740	—
統一超商(股)公司	統一百華(股)公司	本公司採權益法評價之被投資公司	11	19,563	456,790	60.00	—	451,323	—
統一超商(股)公司	統一興行舖(股)公司	本公司採權益法評價之被投資公司	11	72,000	607,466	20.00	—	607,466	—
統一超商(股)公司	統一開發(股)公司	該公司採權益法評價之被投資公司	11	246,356	2,397,516	—	—	2,328,689	—
統一超商(股)公司	台灣無印良品(股)公司等	該公司採權益法評價之被投資公司	11	—	—	—	—	—	—
統一超商(股)公司	股票： 統一時代(股)公司	該公司採權益法評價之被投資公司	11	20,000	1,245,760	100.00	—	1,108,581	—
統一超商(股)公司	南紡流通事業(股)公司	該公司採權益法評價之被投資公司	11	5,000	46,888	50.00	—	46,888	—
台灣神隆(股)公司	附買回票券： 中國信託商業銀行等	—	13	—	59,834	—	—	59,834	—
台灣神隆(股)公司	股票： SYNGEN, INC.	—	9	245	—	7.40	—	—	—
台灣神隆(股)公司	SPT International, Ltd.	該公司採權益法評價之被投資公司	11	29,825	957,265	100.00	—	1,059,138	—
台灣神隆(股)公司	President ScinoPharm (Cayman), Ltd.等	該公司採權益法評價之被投資公司	11	28,902	174,686	—	—	79,397	—
SPT International, Ltd.	神隆醫藥(常熟)有限公司	該公司採權益法評價之被投資公司	11	—	24,053	100.00	—	24,053	—
SPT International, Ltd.	神隆(昆山)生化科技有限公司	該公司採權益法評價之被投資公司	11	—	10,669	100.00	—	10,669	—
統宇投資(股)公司	受益憑證： 統一強棒債券型基金	—	6	67	1,081	—	—	1,081	—
統宇投資(股)公司	股票： 台灣神隆(股)公司	本公司採權益法評價之被投資公司	7	20,058	868,504	3.18	—	868,504	—
統宇投資(股)公司	奇美電子(股)公司等	—	7	14,911	213,328	—	—	213,328	—

單位：仟元  
末

持 有 之 公 司	有 價 證 券 種 類 及 名 稱	與 有 價 證 券 發 行 人 之 關 係	帳 列 科 目 (註)	股 數(仟股 或仟單位)	帳 面 金 額	持 股 比 例	市 價	備 註
統字投資(股)公司等	程智科技(股)公司等	—	9	792	\$	1,671	\$	—
統一企業中國控股 有限公司	旺旺中國控股有限公司	—	7	49,907	RMB	313,562	RMB	313,562
統一企業中國控股 有限公司	中國海升果汁控股有限公司	—	7	37,800	RMB	22,677	RMB	22,677
統一企業中國控股 有限公司	英屬蓋曼群島商統一亞洲控股有限公司	該公司採權益法評價之被投資公司	11	31,072,000	RMB	6,388,553	RMB	6,388,553
統一企業中國控股 有限公司	煙台北方安德利果汁(股)公司	該公司採權益法評價之被投資公司	11	2,370	RMB	1,512	RMB	1,512
President Energy Development (Cayman Islands) Ltd.	東鼎液化瓦斯興業(股)公司	—	9	26,193	USD	4,366	USD	—
President Energy Development (Cayman Islands) Ltd.	Victoria Global Fund	—	9	28	USD	32,800	USD	—
英屬蓋曼群島商統一 亞洲控股有限公司	統一企業香港控股有限公司	該公司採權益法評價之被投資公司	11	701,258	RMB	6,522,080	RMB	6,522,080
英屬蓋曼群島商統一 亞洲控股有限公司	皇若資本有限公司等	該公司採權益法評價之被投資公司等	11	11,740	RMB	22,541	RMB	22,541
英屬維京群島商統一 超商維京控股 有限公司	統一超商香港控股有限公司	該公司採權益法評價之被投資公司	11	90,088	USD	62,959	USD	63,360
英屬維京群島商統一 超商維京控股 有限公司	統一超商納閩島控股公司	該公司採權益法評價之被投資公司	11	20,684	USD	21,951	USD	21,914
英屬維京群島商統一 超商維京控股 有限公司	Presiclirc Limited等	該公司採權益法評價之被投資公司	11	18,714	USD	381	USD	381
統一超商香港控股 有限公司	統一超商(上海)便利有限公司	該公司採權益法評價之被投資公司	11	—	USD	18,745	USD	18,745

單位：仟元  
末

持有之公司名稱及類別	帳列科目 (註)	股數(仟股 或仟單位)	帳面金額	持 股 比 例	市 價	備註
統一超商香港控股 有限公司	11	-	USD 14,715	55.00	USD 11,801	-
該公司採權益法評價之被投資公司						
統一超商香港控股 有限公司	11	-	USD 14,325	30.00	USD 14,325	-
該公司採權益法評價之被投資公司						
統一超商香港控股 有限公司	11	-	USD 14,572	-	USD 13,159	-
該公司採權益法評價之被投資公司等						
英屬開曼群島商 統一咖啡開曼 控股有限公司	11	-	USD 47,772	100.00	USD 47,963	-
該公司採權益法評價之被投資公司						
Uni-President Southeast Asia Holdings Ltd.	11	-	USD 91,864	100.00	USD 96,348	-
該公司採權益法評價之被投資公司						
Uni-President Southeast Asia Holdings Ltd.	11	-	USD 11,589	49.63	USD 11,790	-
該公司採權益法評價之被投資公司						
Uni-President Southeast Asia Holdings Ltd.	11	163,440	USD 13,944	-	USD 13,252	-
該公司採權益法評價之被投資公司等						
Uni-President Southeast Asia Holdings Ltd.	9	-	USD 113	10.10	-	-
大連北良物流管理顧問有限公司						
Uni-President Southeast Asia Holdings Ltd.	11	-	USD 32,108	100.00	USD 31,269	-
該公司採權益法評價之被投資公司						
Uni-President Southeast Asia Holdings Ltd.	11	-	USD 14,008	100.00	USD 12,659	-
青島統一飼料農牧有限公司						
該公司採權益法評價之被投資公司						
Uni-President Southeast Asia Holdings Ltd.	11	4,720	USD 24,516	-	USD 24,144	-
統一嘉吉控股私人有限公司等						
該公司採權益法評價之被投資公司等						
國外金融債券： Bank of Scotland	3	-	USD 4,946	-	-	-

單位：仟元  
末

持有之公司 有價證券種類及名稱與有價證券發行人之關係	帳列科目 (註)	期				備註
		股數(仟股 或仟單位)	帳面金額	持 比 例	市 價	
連結商品： CNY Linked Notes等	3	-	USD 5,000	-	\$ -	-
President (B. V. I.) International Investment Holdings Ltd.						
可轉換公司債： 亞洲水泥(股)公司	6	-	USD 4,634	-	USD 4,634	-
President (B. V. I.) International Investment Holdings Ltd.						
股票： Accuray Inc.	7	-	USD 8,601	-	USD 8,601	-
President (B. V. I.) International Investment Holdings Ltd.						
中國建設銀行等	7	-	HKD 146,697	-	HKD 146,697	-
President (B. V. I.) International Investment Holdings Ltd.						
存託憑證： 台灣積體電路製造(股)公司	7	-	USD 3,098	-	USD 3,098	-
President (B. V. I.) International Investment Holdings Ltd.						
翔鷹實業有限公司等	9	-	USD 21,068	-	USD 21,068	-
President (B. V. I.) International Investment Holdings Ltd.						



單位：仟元  
末

持有之公司	有價證券種類及名稱	與有價證券發行人之關係	帳列科目 (註)	期		末		
				股數(仟股 或仟單位)	帳面金額	持 比 例	市 價	備 註
President (China) Enterprises Investment Co., Ltd.	武漢統一企業食品有限公司	該公司採權益法評價之被投資公司	11	-	RMB 663,335	100.00	RMB 663,335	-
President (China) Enterprises Investment Co., Ltd.	成都統一企業食品有限公司	該公司採權益法評價之被投資公司	11	-	RMB 532,574	100.00	RMB 532,574	-
President (China) Enterprises Investment Co., Ltd.	廣州統一企業有限公司	該公司採權益法評價之被投資公司	11	-	RMB 514,706	100.00	RMB 514,706	-
President (China) Enterprises Investment Co., Ltd.	鄭州統一企業有限公司	該公司採權益法評價之被投資公司	11	-	RMB 473,740	100.00	RMB 473,740	-
President (China) Enterprises Investment Co., Ltd.	福州統一企業有限公司	該公司採權益法評價之被投資公司	11	-	RMB 232,073	100.00	RMB 232,073	-
President (China) Enterprises Investment Co., Ltd.	合肥統一企業有限公司	該公司採權益法評價之被投資公司	11	-	RMB 183,028	100.00	RMB 183,028	-
President (China) Enterprises Investment Co., Ltd.	新疆統一企業食品有限公司	該公司採權益法評價之被投資公司	11	-	RMB 228,030	100.00	RMB 228,030	-

單位：仟元  
末

持有之公司	有價證券種類及名稱	與有價證券發行人之關係	帳列科目 (註)	期		末		
				股數(仟股 或仟單位)	帳面金額	持 比	市 價	備 註
瀋陽統一企業有限公司 President (China)		該公司採權益法評價之被投資公司	11	-	RMB 149,176	100.00	RMB 149,176	-
Enterprises Investment Co., Ltd.								
北京統一飲品有限公司 President (China)		該公司採權益法評價之被投資公司	11	-	RMB 205,511	100.00	RMB 205,511	-
Enterprises Investment Co., Ltd.								
昆明統一企業食品有限公司 President (China)		該公司採權益法評價之被投資公司	11	-	RMB 156,549	83.33	RMB 156,549	-
Enterprises Investment Co., Ltd.								
南昌統一企業有限公司 President (China)		該公司採權益法評價之被投資公司	11	-	RMB 197,163	80.26	RMB 197,163	-
Enterprises Investment Co., Ltd.								
今麥郎飲品股份有限公司 President (China)		該公司採權益法評價之被投資公司	11	323,200	RMB 390,454	34.07	RMB 390,454	-
Enterprises Investment Co., Ltd.								
秦州統一企業有限公司等 President (China)		該公司採權益法評價之被投資公司等	11	-	RMB 276,072	-	RMB 328,658	-
Enterprises Investment Co., Ltd.								
黑龍江完達山乳業(股)公司 成都統一企業食品 有限公司 重慶統一企業食品 有限公司		-	9	17,649	RMB 40,979	2.38	-	-
成都統一企業食品 有限公司								
重慶統一企業食品 有限公司								



單位：仟元  
末

持 有 之 公 司 有 價 證 券 種 類 及 名 稱 與 有 價 證 券 發 行 人 之 關 係	帳 列 科 目 (註)	期			備 註
		股 數(仟股 或仟單位)	帳 面 金 額	持 股 比 例	
華 總 食 品 創 業 投 資 企 業	11	-	RMB 101,475	19.87	RMB 101,475
煙 台 北 方 安 德 利 果 汁(股)公 司	11	424,184	RMB 154,313	9.95	RMB 154,313
煙 台 統 利 飲 料 工 業 有 限 公 司 等	11	-	RMB 89,093	-	RMB 89,093
黑 龍 江 完 達 山 乳 業(股)公 司	9	31,548	RMB 91,222	4.25	-
上 海 茹 馨 皮 具 有 限 公 司	11	-	RMB 172,329	100.00	RMB 172,329
秦 州 統 一 企 業 有 限 公 司	11	-	RMB 148,666	75.00	RMB 148,666
上 海 統 一 寶 麗 時 代 實 業 有 限 公 司	11	-	RMB 344,745	66.67	RMB 344,745
徐 州 統 一 企 業 有 限 公 司 等	11	-	RMB 129,746	-	RMB 129,746
黑 龍 江 完 達 山 乳 業(股)公 司	9	17,649	RMB 40,979	2.38	-
長 沙 統 一 企 業 食 品 有 限 公 司	11	-	RMB 85,519	75.00	RMB 85,519
南 昌 統 一 企 業 有 限 公 司 等	11	-	RMB 125,149	-	RMB 125,149
華 總 食 品 創 業 投 資 企 業	11	-	RMB 101,475	19.87	RMB 101,475
今 麥 郎 飲 品(股)有 限 公 司	11	151,163	RMB 183,331	15.93	RMB 183,331
南 寧 統 一 企 業 有 限 公 司	11	-	RMB 79,754	75.00	RMB 79,754
煙 台 北 方 安 德 利 果 汁(股)公 司	11	213,277	RMB 87,701	5.00	RMB 87,701
湛 江 統 一 企 業 有 限 公 司 等	11	-	RMB 102,051	-	RMB 102,051

股 票：

成 都 統 一 企 業 食 品 有 限 公 司  
 成 都 統 一 企 業 食 品 有 限 公 司  
 成 都 統 一 企 業 食 品 有 限 公 司  
 昆 山 統 一 企 業 食 品 有 限 公 司  
 昆 山 統 一 企 業 食 品 有 限 公 司  
 昆 山 統 一 企 業 食 品 有 限 公 司  
 昆 山 統 一 企 業 食 品 有 限 公 司  
 昆 山 統 一 企 業 食 品 有 限 公 司  
 武 漢 統 一 企 業 食 品 有 限 公 司  
 武 漢 統 一 企 業 食 品 有 限 公 司  
 武 漢 統 一 企 業 食 品 有 限 公 司  
 鄭 州 統 一 企 業 有 限 公 司  
 鄭 州 統 一 企 業 有 限 公 司  
 廣 州 統 一 企 業 有 限 公 司  
 廣 州 統 一 企 業 有 限 公 司  
 廣 州 統 一 企 業 有 限 公 司

單位：仟元  
末

持有之公司	有價證券種類及名稱	與發行人之關係	帳列科目 (註)	期 股數(仟股 或仟單位)	帳面金額	持 比 例	市 價	備 註
開曼統一實業控股 有限公司	開曼福建統一實業控股有限公司	該公司採權益法評價之被投資公司	11	9	USD 129,620	100.00	USD 127,344	—
開曼統一實業控股 有限公司	開曼江蘇統一實業控股有限公司	該公司採權益法評價之被投資公司	11	5	USD 74,327	100.00	USD 70,110	—
開曼統一實業控股 有限公司	無錫統一實業包裝有限公司	該公司採權益法評價之被投資公司	11	-	USD 19,464	100.00	USD 19,464	—
開曼統一實業控股 有限公司	漳州統實包裝有限公司	該公司採權益法評價之被投資公司	11	-	USD 16,914	100.00	USD 16,914	—
開曼統一實業控股 有限公司	成都統一實業包裝有限公司	該公司採權益法評價之被投資公司	11	-	USD 8,380	100.00	USD 8,380	—
開曼福建統一實業 控股有限公司	福建統一馬口鐵有限公司	該公司採權益法評價之被投資公司	11	-	USD 127,348	86.80	USD 127,348	—
開曼江蘇統一實業 控股有限公司	江蘇統一馬口鐵有限公司	該公司採權益法評價之被投資公司	11	-	USD 70,112	82.86	USD 70,112	—
統一生命科技(股) 公司等	附買回債券： 國際票券金融(股)公司等	—	13	-	28,971	-	28,971	—
統一生命科技(股) 公司等	受益憑證： 統一強棒基金等	—	6	41,882	1,860,265	-	1,860,265	—
統一生命科技(股) 公司等	股票： 奇美電子(股)公司等	—	7	26,479	323,042	-	323,042	—
統一生命科技(股) 公司等	台灣神隆(股)公司等	本公司採權益法評價之被投資公司等	9	25,215	193,382	-	-	—
統一生命科技(股) 公司等	上海茹馨皮具有限公司等	該公司採權益法評價之被投資公司等	11	507,560	7,582,486	-	7,582,486	—

(註1) 其中奇美電子(股)公司 10,000 仟股計\$122,000、統一實業(股)公司 10,000 仟股計\$121,322 及大統益(股)公司 5,000 仟股計\$97,135 已提供作為發行商業本票之擔保品。

(註2) 其中開發國際(股)公司計 27,000 仟股計\$250,000 已提供作為銀行借款之擔保品。

(註3) 其中 188,000 仟股計\$1,242,445 已提供作為銀行借款之擔保品。

(註4) 其中 26,000 仟股計\$283,319 已提供作為銀行借款之擔保品。

(註5) 其中 24,313 仟股計\$379,934 已提供作為銀行借款之擔保品。

(註6) 其中 40,000 仟股計\$337,481 已提供作為銀行借款之擔保品。

(註)帳列科目代號說明如下：

1. 交易目的金融資產 — 流動。
2. 備供出售之金融資產 — 流動。
3. 持有至到期日之金融資產 — 流動。
4. 以成本或市場價值之債券投資 — 流動。
5. 無活躍市場之債券投資 — 流動。
6. 公平價值變動列入損益之金融資產 — 流動。
7. 備供出售之金融資產 — 非流動。
8. 持有至到期日之金融資產 — 非流動。
9. 以成本或市場價值之債券投資 — 非流動。
10. 無活躍市場之債券投資 — 非流動。
11. 採權益法之長期股權投資。
12. 待處份長期股權投資。
13. 約當現金。

4. 累積買進或賣出同一有價證券之金額達新台幣一億元或實收資本額百分之二十以上：

買、賣 之公司	有價 證券 種類 及名稱	帳列 科目 (註)	交易 對象 (註)	期		初		入		出		本期其他增(減)		期		單位：仟元 末
				股數(仟 股或仟 單位)	金額	股數(仟 股或仟 單位)	金額	股數(仟 股或仟 單位)	金額	股數(仟 股或仟 單位)	金額	股數(仟 股或仟 單位)	金額			
統一企業 (股)公 司	元大萬泰 貨幣市 場基金	6	-	-	\$	-	48,100	\$ 700,000	( 48,100)	\$ 700,351	( \$ 700,000)	\$ 351	-	\$	-	\$
統一企業 (股)公 司	第一金全 家福貨 幣市場 基金	6	-	-	-	-	4,083	700,000	( 4,083)	700,335	( 700,000)	335	-	-	-	-
統一企業 (股)公 司	復華貨幣 市場基 金	6	-	-	-	-	50,350	700,000	( 50,350)	700,322	( 700,000)	322	-	-	-	-
統一企業 (股)公 司	統一強棒 貨幣場 基金	6	-	-	-	-	43,566	700,000	( 43,566)	700,296	( 700,000)	296	-	-	-	-
統一企業 (股)公 司	股票： 統一資訊 (股)公 司	11	(註4)	(註4)		113,840	-	-	( 8,970)	226,712	( 116,819)	109,893	-	2,979	-	-
統一企業 (股)公 司	維力食品 工業(股) 公司	11	(註1)	(註1)		43,856	6,368	1,006,683	-	-	-	-	-	( 5,044)	6,660	1,045,495
Cayman President Holdings Ltd.	重慶家樂 福商業 有限公 司	9	-	-	USD	2,971	-	-	-	USD 4,737	(USD 2,963)	USD 1,774	-	(USD 8)	-	-
Cayman President Holdings Ltd.	天津福業 商業有 限公司	11	-	-	USD	7,764	-	-	-	USD 9,024	(USD 6,044)	USD 2,980	-	(USD 1,720)	-	-

買、賣及公司之	有價證券種類及名稱(註)	帳目	關係	期		初		買		入		賣		出		本期其他增(減)		期		單位：千元
				股數(仟股或仟單位)	金額	股數(仟股或仟單位)	金額	股數(仟股或仟單位)	金額	股數(仟股或仟單位)	金額	售價	帳面成本	處分(損)	益	股數(仟股或仟單位)	金額	股數(仟股或仟單位)	金額	
Cayman President Holdings Ltd.	股票：廣州家廣超市有限公司	11	-	-	USD 2,968	-	USD	-	-	USD 3,627	(USD 1,595)	USD 2,032	(USD 1,373)	-	-	-	-	-	-	\$
統萬(股)公司	受證憑證：統一強棒債券基金	6	-	-	-	11,619	186,700	(10,531)	169,300	(169,194)	106	-	-	-	-	1,088	17,506	-	-	-
統合開發(股)公司	受證憑證：統一強棒貨幣市場基金	6	-	-	-	15,181	244,200	(15,181)	244,231	(244,200)	31	-	-	-	-	-	-	-	-	-
統一超商(股)公司	受證憑證：元大萬泰貨幣市場基金	6	-	-	-	297,845	4,340,000	(205,418)	2,992,699	(2,990,000)	2,699	-	-	-	-	92,427	1,350,000	-	-	-
統一超商(股)公司	受證憑證：安泰ING貨幣市場基金	6	-	-	-	222,643	3,500,000	(159,098)	2,501,392	(2,500,000)	1,392	-	-	-	-	63,545	1,000,000	-	-	-
統一超商(股)公司	保誠威實基金	6	-	-	153,545	2,000,000	3,000,000	(306,537)	4,003,305	(4,000,000)	3,305	-	-	-	-	76,289	1,000,000	-	-	-
統一超商(股)公司	兆豐國際寶鑽基金	6	-	-	-	165,931	2,000,000	(83,047)	1,001,968	(1,000,000)	1,968	-	-	-	-	82,884	1,000,000	-	-	-
統一超商(股)公司	台新真吉利貨幣市場基金	6	-	-	-	168,303	1,800,000	(168,303)	1,802,070	(1,800,000)	2,070	-	-	-	-	-	-	-	-	-

買、賣 之公司	有價證券種類及名稱(註)	帳目 關係	期		初		買		入		賣		出		本期其他增(減)		期		單位：千元 末
			股數(仟 股或仟 單位)	金額	股數(仟 股或仟 單位)	金額	股數(仟 股或仟 單位)	金額	股數(仟 股或仟 單位)	金額	處分 (損)	益	股數(仟 股或仟 單位)	金額	股數(仟 股或仟 單位)	金額			
統一超商 (股)公司	受強棒 債券	6	-	\$	93,161	\$1,500,000	(62,141)	\$1,000,911	(\$1,000,000)	\$	911	-	\$	-	31,020	\$	500,000		
統一超商 (股)公司	日盛債券 基金	6	-	2,400,000	70,136	1,000,000	(204,463)	2,905,392	(2,900,000)	5,392	-	-	-	35,065	500,000				
統一超商 (股)公司	寶來得寶 基金	6	-	1,000,087	86,839	1,000,000	(173,565)	2,003,774	(2,000,000)	3,774	-	(87)	-	-	-				
統一超商 (股)公司	保德信債 券基金	6	-	1,000,072	65,535	1,000,000	(98,659)	1,500,552	(1,500,000)	552	-	(72)	-	32,756	500,000				
統一超商 (股)公司	新光吉星 貨幣市 場基金	6	-	-	66,892	1,000,000	(33,449)	500,090	(500,000)	90	-	-	-	33,443	500,000				
統一超商 (股)公司	國泰台灣 基金	6	-	-	41,606	500,000	(41,606)	501,194	(500,000)	1,194	-	-	-	-	-				
統一超商 (股)公司	復華債券 基金	6	-	1,660,000	-	-	(119,728)	1,666,068	(1,660,000)	6,068	-	-	-	-	-				
統一超商 (股)公司	群益安穩 基金	6	-	1,000,091	-	-	(64,675)	1,000,336	(1,000,000)	336	-	(91)	-	-	-				
統一超商 (股)公司	股票： 大葉高島 屋百貨 (股)公司	9	(註2)	189,885	-	-	(20,000)	270,000	(189,885)	80,115	-	-	-	-	-				

買、賣 之公司	有價證券種類及名稱(註)	帳目 交易對象 關係	期		初		買		入		賣		出		本期其他增(減)		期		單位：仟元 末
			股數(仟 股或仟 單位)	金額	股數(仟 股或仟 單位)	金額	股數(仟 股或仟 單位)	金額	股數(仟 股或仟 單位)	金額	股數(仟 股或仟 單位)	金額	股數(仟 股或仟 單位)	金額	股數(仟 股或仟 單位)	金額	股數(仟 股或仟 單位)	金額	
統一超商 (股)公司	股票： 統一資訊 (股)公司	11 (註3) (註3)	16,744	\$ 216,128	8,970	\$ 227,394	-	\$ -	-	\$ -	-	-	-	\$ 20,333	25,714	\$ 463,855			
台灣神隆 (股)公司	附買回債券： 中華票券 金融(股) 公司	13 - -	58,695	1,185,518	-	1,244,278	-	(1,244,213)	65	-	-	-	-	-	-	-	-	-	
台灣神隆 (股)公司	國際票券 金融(股) 公司	13 - -	73,038	882,770	-	955,859	-	(955,808)	51	-	-	-	-	-	-	-	-	-	
台灣神隆 (股)公司	附買回債券： 中華票券 金融(股) 公司	13 - -	-	815,995	-	816,080	-	(815,995)	85	-	-	-	-	-	-	-	-	-	
台灣神隆 (股)公司	國際票券 金融(股) 公司	13 - -	-	768,077	-	758,168	-	(758,089)	79	-	-	-	-	-	-	-	-	9,988	
台灣神隆 (股)公司	台灣神隆 國際國際 商業銀 行	13 - -	-	789,269	-	789,362	-	(789,269)	93	-	-	-	-	-	-	-	-	-	
台灣神隆 (股)公司	股票： 中國信託 商業銀 行	13 - -	-	629,281	-	579,499	-	(579,435)	64	-	-	-	-	-	-	-	-	49,846	
台灣神隆 (股)公司	SPT Internati- onal Ltd.	11 現金 增資	14,325	441,699	15,500	454,128	-	-	-	-	-	-	-	61,438	29,825	957,265			

買、賣之公司	有價證券種類及名稱(註)	帳目關係	期		初		買		入		賣		出		本期其他增(減)		期		單位：仟元
			股數(仟股或仟單位)	金額	股數(仟股或仟單位)	金額	股數(仟股或仟單位)	金額	股數(仟股或仟單位)	金額	股數(仟股或仟單位)	金額	股數(仟股或仟單位)	金額	股數(仟股或仟單位)	金額	股數(仟股或仟單位)	金額	
統一速邁(股)公司	受益憑證：統一強棒債券基金	-	4,366	\$ 70,000	9,957	\$ 160,000	( 9,357)	\$ 150,309	( \$ 150,000)	\$ 309	-	\$ -	-	4,966	\$ 80,000				
統一速邁(股)公司	元大萬泰債券基金	-	4,478	65,000	8,245	120,000	( 7,578)	110,207	( 110,000)	207	-	-	-	5,145	75,000				
統一速邁(股)公司	華南鳳翔債券基金	-	4,479	70,000	8,610	135,000	( 8,638)	135,406	( 135,000)	406	-	-	-	4,451	70,000				
統一速邁(股)公司	永昌鳳翔貨幣市場基金	-	2,368	37,000	13,146	206,000	( 14,910)	233,545	( 233,500)	45	-	-	-	604	9,500				
統一速邁(股)公司	元大萬泰貨幣市場基金	-	-	-	10,694	155,500	( 10,214)	148,530	( 148,500)	30	-	-	-	480	7,000				
SPT International Ltd.	股票：神隆醫藥(常熟)有限公司	-	-	USD 9,122	-	USD 15,500	-	-	-	-	-	(USD 569)	-	-	USD 24,053				
大智通文化行銷(股)公司	受益憑證：統一強棒債券基金	-	10,176	163,136	54,168	870,000	( 55,962)	898,781	( 898,000)	781	-	33	-	8,382	135,169				



買、賣之公司	有價證券種類及名稱(註)	帳列科目	交易對象	關係	期		初		買		入		賣		出		本期其他增(減)		期		單位：仟元	
					數(仟股或單位)	金額	數(仟股或單位)	金額	數(仟股或單位)	金額	數(仟股或單位)	金額	數(仟股或單位)	金額	數(仟股或單位)	金額	數(仟股或單位)	金額	數(仟股或單位)	金額		數(仟股或單位)
大智通文化行銷(股)公司	安泰債券基金	6	-	-	-	\$	-	-	9,570	\$	150,000	(	9,570)	\$	150,249	(\$	150,000)	\$	249	-	\$	-
	受溢憑證：																					
	股票：																					
統一企業中國控股有限公司	英屬蓋曼群島商統亞洲控股有限公司	11	現金	-	23,577,000	RMB	5,762,084	7,495,000	-	RMB	481,439	-	-	-	-	-	-	RMB	145,030	31,072,000	RMB	6,388,553
統一企業中國控股有限公司	旺旺中國控股有限公司	7	-	-	56,331	RMB	326,429	-	-	(	6,424)	RMB	39,976	(RMB	17,574)	RMB	22,402	RMB	4,707	49,907	RMB	313,562
英屬蓋曼群島商統亞洲控股有限公司	統一企業香港控股有限公司	11	現金	-	155,400	RMB	5,901,065	545,858	-	RMB	481,391	-	-	-	-	-	-	RMB	139,624	701,258	RMB	6,522,080
統一企業香港控股有限公司	President Enterprises (China) Investment Co., Ltd.	11	現金	-	-	RMB	5,198,459	-	-	RMB	481,637	-	-	-	-	-	-	RMB	288,856	-	RMB	5,968,952

有價證券類科目名稱(註)	關係	期	初		買		入		賣		出		本期其他增(減)		期		單位：千元	
			股數(仟股或仟單位)	金額	股數(仟股或仟單位)	金額	股數(仟股或仟單位)	金額	股數(仟股或仟單位)	金額	股數(仟股或仟單位)	金額	股數(仟股或仟單位)	金額	股數(仟股或仟單位)	金額		
股票：																		
President 昆山統一企業食品有限公司	現金 增資	-	RMB 685,384	-	-	RMB 76,511	-	\$ -	-	\$ -	-	-	-	RMB 2,843	-	RMB 764,738		
President 北京統一飲品有限公司	現金 增資	-	RMB 176,081	-	-	RMB 75,848	-	-	-	-	-	-	-	(RMB 46,418)	-	RMB 205,511		
President 南昌統一企業有限公司	現金 增資	-	RMB 147,602	-	-	RMB 57,384	-	-	-	-	-	-	-	(RMB 7,823)	-	RMB 197,163		

買、賣及 之公司	價 券 類 稱	帳 目 類 稱	關 係	期		初		買		入		賣		出		本期其他增(減)		期		單 位 ： 仟 元 末
				股 數 ( 仟 股 或 仟 股 單 位)	金 額	股 數 ( 仟 股 或 仟 股 單 位)	金 額	股 數 ( 仟 股 或 仟 股 單 位)	金 額	股 數 ( 仟 股 或 仟 股 單 位)	金 額	售 價	帳 面 成 本	處 分 益 ( 損 )	股 數 ( 仟 股 或 仟 股 單 位)	金 額	股 數 ( 仟 股 或 仟 股 單 位)	金 額		
President Enter- prises (China) Invest- ment Co., Ltd.	有 價 證 券	11 現金 增 資	-	-	\$	-	-	-	-	RMB 48,622	-	-	-	\$	-	-	RMB 468	-	-	RMB 49,090
President Enter- prises (China) Invest- ment Co., Ltd.	有 價 證 券	11 現金 增 資	-	-	-	-	-	-	-	RMB 46,199	-	-	-	-	-	-	RMB 285	-	-	RMB 46,484
President Enter- prises (China) Invest- ment Co., Ltd.	有 價 證 券	11 現金 增 資	-	-	-	-	-	-	-	RMB 27,553	-	-	-	-	-	-	(RMB 95)	-	-	RMB 27,458

買、賣之公司	有價證券種類及名稱(註)	帳目關係	期		初		買		入		賣		出		本期其他增(減)		期		單位：仟元
			股數(仟股或仟單位)	金額	股數(仟股或仟單位)	金額	股數(仟股或仟單位)	金額	股數(仟股或仟單位)	金額	股數(仟股或仟單位)	金額	股數(仟股或仟單位)	金額	股數(仟股或仟單位)	金額	股數(仟股或仟單位)	金額	
President Enterprises (China) Investment Co., Ltd.	南寧統一企業管理有限公司	現金增資	-	\$ -	-	RMB 27,553	-	\$ -	-	\$ -	-	-	-	\$ -	-	(RMB 1,294)	-	RMB 26,259	
捷順運輸(股)公司	保誠威實基金	-	1,219	15,874	22,727	296,950	(22,648)	295,970	(295,811)	159	5	1,298	17,018						
捷順運輸(股)公司	統一強棒基金	-	1,085	17,396	12,863	206,700	(12,674)	213,660	(213,564)	96	8	1,274	10,540						
統一星巴克公司	第一星台灣貨幣市場基金	-	-	-	42,194	620,000	(35,409)	520,364	(520,000)	364	-	6,785	100,000						
統一星巴克公司	寶來得寶貨幣市場基金	-	6,946	80,000	51,919	600,000	(50,236)	580,530	(580,000)	530	-	8,629	100,000						
統一星巴克公司	保誠威實基金	-	5,374	70,000	35,957	470,000	(33,702)	440,507	(440,000)	507	-	7,629	100,000						
統一星巴克公司	復華貨幣市場基金	-	1,443	20,000	33,081	460,000	(34,524)	480,378	(480,000)	378	-	-	-						

買、賣之公司	有價證券種類及名稱(註)	帳目	交易對象	關係	期		初		買		入		賣		出		本期其他增(減)		期		單位：仟元
					股數(仟股或仟單位)	金額	股數(仟股或仟單位)	金額	股數(仟股或仟單位)	金額	股數(仟股或仟單位)	金額	股數(仟股或仟單位)	金額	股數(仟股或仟單位)	金額	股數(仟股或仟單位)	金額	股數(仟股或仟單位)	金額	
統一星巴	日盛貨幣	6	-	-	6,352	\$ 90,000	28,831	\$ 410,000	( 28,170)	\$ 400,631	( \$ 400,000)	\$ 631	-	\$ -	-	7,013	\$ 100,000				
克(股)	市場基金																				
公司																					
統一星巴	新光吉星	6	-	-	24,166	360,000	( 24,166)	360,224	( 360,000)	224	-	-	-	-	-	-	-	-	-	-	-
克(股)	貨幣基金																				
公司																					
統一星巴	安泰ING	6	-	-	20,699	325,000	( 18,793)	295,163	( 295,000)	163	-	-	-	-	-	1,906	30,000				
克(股)	貨幣市場基金																				
公司																					
統一星巴	元大萬泰	6	-	-	6,889	100,000	20,612	300,000	( 27,501)	400,624	( 400,000)	624	-	-	-	-	-	-	-	-	-
克(股)	貨幣市場基金																				
公司																					
統一星巴	聯邦貨幣	6	-	-	6,321	80,000	23,587	300,000	( 22,057)	280,279	( 280,000)	279	-	-	-	7,851	100,000				
克(股)	市場																				
公司																					
統一星巴	台新真吉	6	-	-	9,375	100,000	24,302	260,000	( 33,677)	360,408	( 360,000)	408	-	-	-	-	-	-	-	-	-
克(股)	利貨幣市場基金																				
公司																					
統一星巴	群益安穩	6	-	-	4,203	65,000	10,963	170,000	( 15,166)	235,144	( 235,000)	144	-	-	-	-	-	-	-	-	-
克(股)	基金																				
公司																					
統一星巴	兆豐國際	6	-	-	-	-	8,333	100,000	( 8,333)	100,032	( 100,000)	32	-	-	-	-	-	-	-	-	-
克(股)	寶鑽貨幣市場基金																				
公司																					

買、賣之公司	有價證券種類及名稱(註)	帳目關係	期	初		買		入		賣		出		本期其他增(減)		期	單位：仟元
				股數(仟股或仟單位)	金額	股數(仟股或仟單位)	金額	股數(仟股或仟單位)	金額	股數(仟股或仟單位)	金額	處分(損)益	股數(仟股或仟單位)	金額	股數(仟股或仟單位)		
統一藥品(股)公司	復華債券基金	6 - -	1,442	\$ 20,000	62,330	\$ 867,000	( 55,526)	\$ 772,209	( \$ 771,979)	\$ 230	-	\$ -	-	8,246	\$ 115,021		
統一生活事業(股)公司	復華貨幣市場基金	6 - -	4,981	69,000	43,714	607,000	( 48,695)	676,294	( 676,000)	294	-	-	-	-	-		
統一生活事業(股)公司	第一金全家福債券基金	6 - -	-	-	2,668	458,000	( 2,668)	458,128	( 458,000)	128	-	-	-	-	-		
統一生活事業(股)公司	兆豐國際寶鑽貨幣市場基金	6 - -	-	-	13,752	165,000	( 13,752)	165,034	( 165,000)	34	-	-	-	-	-		
統一生活事業(股)公司	日盛貨幣市場基金	6 - -	-	-	9,342	133,000	( 9,342)	133,033	( 133,000)	33	-	-	-	-	-		
統一資訊(股)公司	元大萬泰貨幣市場基金	6 - -	4,710	68,103	11,616	169,000	( 12,437)	181,000	( 180,501)	499	-	196	-	3,889	56,798		
統一資訊(股)公司	復華債券基金	6 - -	5,652	78,278	12,020	167,000	( 14,035)	195,000	( 194,691)	309	-	165	-	3,637	50,752		
捷盛運輸(股)公司	保誠威實基金	6 - -	2,691	35,066	58,960	770,160	( 58,525)	764,450	( 764,242)	208	-	-	-	3,126	40,984		

受益憑證：

買、賣及公司之	有價證券種類及名稱(註)	帳目	交易對象	關係	期		買		入		賣		出		本期其他增(減)		期		單位：仟元
					初	末	股數(仟股或仟單位)	金額	股數(仟股或仟單位)	金額	股數(仟股或仟單位)	金額	處分(損)	益	股數(仟股或仟單位)	金額	股數(仟股或仟單位)	金額	
捷盛運輸(股)公司	統一強棒基金	6	-	-	396	\$ 6,343	33,950	\$ 545,390	(31,209)	\$ 519,935	(519,828)	\$ 107	-	\$ 7	3,137	\$ 31,912			
統一國際開發(股)公司	股票：台灣玻璃工業(股)公司	7	-	-	-	-	3,203	124,174	(2,552)	118,489	(92,137)	26,352	247	(4,010)	898	28,027			
統一國際開發(股)公司	台灣積體電路(股)公司	7	-	-	2,650	188,150	700	49,370	(2,650)	200,241	(176,567)	23,674	-	(7,893)	700	53,060			
President Bank of Scotland (BVI) International Investments Ltd.	國外金融債券：Bank of Scotland	3	-	-	-	-	-	USD 4,946	-	-	-	-	-	-	-	USD 4,946			

買、賣 之公司	有價證券 種類及名稱	帳目 類別(註)	關 交易對象	期	初		買		入		賣		出		本期其他增(減)		期		單位：千元 末
					股數(仟 股或仟 單位)	金額	股數(仟 股或仟 單位)	金額	股數(仟 股或仟 單位)	金額	股數(仟 股或仟 單位)	金額	處分 (損)益	股數 (仟股 或仟 單位)	金額	股數(仟 股或仟 單位)	金額		
股票： 中國旺旺 控股有 限公司	7	-	-	10,000	HKD 68,100	-	-	HKD 70,072	(HKD 29,409)	HKD 40,663	-	(HKD 38,691)	-	-	-	\$	-	-	-
President (BVI) Interna -tional Investm -ent Hold- ings Ltd.	7	-	-	3,419	USD 23,077	-	-	USD 11,293	(USD 186)	USD 1,107	-	(USD 14,290)	-	2,033	USD	8,601	-	-	-
Accuray Inc.	7	-	-	3,419	USD 23,077	-	-	USD 11,293	(USD 186)	USD 1,107	-	(USD 14,290)	-	2,033	USD	8,601	-	-	-
捷盟行銷 (股)公 司	6	-	-	119	20,366	7,045	1,209,351	1,218,324	(1,218,143)	181	-	-	-	67	11,574	-	-	-	-
捷盟行銷 (股)公 司	6	-	-	-	-	25,772	400,000	400,042	(400,000)	42	-	-	-	-	-	-	-	-	-

受益憑證：  
第一金全  
家福債  
券基金  
群益安穩  
證券



買、賣及公司之	有價證券種類及名稱(註)	帳目	關係	期	初		買		入		賣		出		本期其他增(減)	期	單位：千元
					數(仟股或單位)	金額	數(仟股或單位)	金額	數(仟股或單位)	金額	數(仟股或單位)	金額	數(仟股或單位)	金額			
高見文化事業(股)公司	統一強棒基金	6	-	4,999	\$ 80,000	18,540	\$ 298,000	(19,125)	\$ 307,496	(\$ 307,000)	\$ 496	\$ 147	4,414	\$ 71,147			
仲鴻(股)公司	第一金全家福債券基金	6	-	123	21,137	1,123	192,650	(1,122)	192,521	(192,427)	94	8	124	21,368			
英屬維京群島超一超商維京控股公司	股票：統一超商香港控股有限公司	11	現金增資	36,945	USD 17,921	53,143	USD 53,143	-	-	-	-	(USD 8,105)	90,088	USD 62,959			
統一超商香港有限公司	統一超商(上海)便利有限公司	11	現金增資	-	USD 7,146	-	USD 21,640	-	-	-	-	(USD 10,041)	-	USD 18,745			
President Life Sciences Cayman Co., Ltd.	MAKO SURGICAL CORP.-USA	6	-	10	USD 157	341	USD 7,522	(240)	USD 4,182	(USD 4,095)	USD 87	(USD 776)	111	USD 2,808			
昆山統一企業有限公司	上海統一寶麗時代實業有限公司	11	現金增資	-	-	-	RMB 347,326	-	-	-	-	(RMB 2,581)	-	RMB 344,745			

買、賣之公司	有價證券種類及名稱	帳目	交易對象	關係	期		初		買		入		賣		出		本期其他增(減)		期	
					股數(仟股或仟單位)	金額	股數(仟股或仟單位)	金額	股數(仟股或仟單位)	金額	股數(仟股或仟單位)	金額	股數(仟股或仟單位)	金額	股數(仟股或仟單位)	金額	股數(仟股或仟單位)	金額	股數(仟股或仟單位)	金額
昆山統一企業食品有限公司	股票：上海茹馨皮具有限公司	11	現金增資	-	-	\$	-	-	-	\$	-	-	-	-	-	-	-	(RMB 1,291)	-	RMB 172,329
昆山統一企業食品有限公司	泰州統一企業有限公司	11	現金增資	-	-	-	-	-	-	-	-	-	-	-	-	-	-	RMB 1,402	-	RMB 148,666
昆山統一企業食品有限公司	徐州統一企業有限公司	11	現金增資	-	-	-	-	-	-	-	-	-	-	-	-	-	-	(RMB 151)	-	RMB 57,076
昆山統一企業食品有限公司	濟南統一企業有限公司	11	現金增資	-	-	-	-	-	-	-	-	-	-	-	-	-	-	(RMB 513)	-	RMB 51,327
昆山統一企業食品有限公司	杭州統一企業有限公司	11	現金增資	-	-	-	-	-	-	-	-	-	-	-	-	-	-	(RMB 216)	-	RMB 21,343
武漢統一企業有限公司	武漢紫江統一企業有限公司	11	現金增資	-	-	-	-	-	-	-	-	-	-	-	-	-	-	RMB 100	-	RMB 49,600
武漢統一企業有限公司	武漢統一企業礦泉水有限公司	11	現金增資	-	-	-	-	-	-	-	-	-	-	-	-	-	-	(RMB 45)	-	RMB 23,208

買、賣之公司	有價證券種類及名稱	帳目	交易對象	關係	期		初		買		入		賣		出		本期其他增(減)		期		單位：仟元
					股數(仟股或仟單位)	金額	股數(仟股或仟單位)	金額	股數(仟股或仟單位)	金額	股數(仟股或仟單位)	金額	股數(仟股或仟單位)	金額	股數(仟股或仟單位)	金額	股數(仟股或仟單位)	金額	股數(仟股或仟單位)	金額	
成都統一企業食品有限公司	華穗食品創業投資企業	11	現金增資	-	RMB 31,075	-	RMB 73,500	-	\$ -	-	\$ -	-	(RMB 3,100)	-	-	-	RMB 101,475	-	-	-	RMB 101,475
成都統一企業食品有限公司	重慶統一企業有限公司	11	現金增資	-	-	-	RMB 82,886	-	-	-	-	-	RMB 611	-	-	-	RMB 83,497	-	-	-	RMB 83,497
鄭州統一企業有限公司	今參郎飲品股份有限公司	11	現金增資	-	RMB 77,837	76,800	RMB 100,000	74,363	-	-	-	-	RMB 5,494	-	-	151,163	RMB 183,331	-	-	-	RMB 183,331
鄭州統一企業有限公司	華穗食品創業投資企業	11	現金增資	-	RMB 31,075	-	RMB 73,500	-	-	-	-	-	(RMB 3,100)	-	-	-	RMB 101,475	-	-	-	RMB 101,475
廣州統一企業有限公司	南寧統一企業有限公司	11	現金增資	-	RMB 22,804	-	RMB 60,832	-	-	-	-	-	(RMB 3,882)	-	-	-	RMB 79,754	-	-	-	RMB 79,754
廣州統一企業有限公司	湛江統一企業有限公司	11	現金增資	-	RMB 17,000	-	RMB 42,030	-	-	-	-	-	(RMB 3,479)	-	-	-	RMB 55,551	-	-	-	RMB 55,551
廣州統一企業有限公司	桂林紫泉飲料工業有限公司	11	現金增資	-	-	-	RMB 21,374	-	-	-	-	-	(RMB 1,295)	-	-	-	RMB 20,079	-	-	-	RMB 20,079
廣州統一企業有限公司	海南統一企業有限公司	11	現金增資	-	-	-	RMB 26,500	-	-	-	-	-	(RMB 79)	-	-	-	RMB 26,421	-	-	-	RMB 26,421

買、賣之公司	有價證券種類及名稱	帳目	交易對象	關係	期		初		買		入		賣		出		本期其他增(減)		期	
					股數(仟股或仟單位)	金額	股數(仟股或仟單位)	金額	股數(仟股或仟單位)	金額	股數(仟股或仟單位)	金額	股數(仟股或仟單位)	金額	股數(仟股或仟單位)	金額	股數(仟股或仟單位)	金額	股數(仟股或仟單位)	金額
新豐統一企業有限公司	股票：阿克蘇統一企業有限公司	11	現金增資	-	\$ -	-	RMB 58,545	-	\$ -	-	-	-	-	-	-	-	(RMB 1,072)	-	RMB 57,473	
新豐統一企業有限公司	白銀統一企業有限公司	11	現金增資	-	-	-	RMB 57,770	-	-	-	-	-	-	-	-	-	(RMB 978)	-	RMB 56,792	
瀋陽統一企業有限公司	長春統一企業有限公司	11	現金增資	-	-	-	RMB 97,428	-	-	-	-	-	-	-	-	-	RMB 2,807	-	RMB 100,235	
上海茹馨皮具有限公司	上海統一實麗時代實業有限公司	11	現金增資	-	-	-	RMB 173,620	-	-	-	-	-	-	-	-	-	(RMB 1,291)	-	RMB 172,329	
北京統一飲品有限公司	石家莊統一企業有限公司	11	現金增資	-	-	-	RMB 35,030	-	-	-	-	-	-	-	-	-	(RMB 802)	-	RMB 34,228	
開豐統一實業控股有限公司	漳州統贊包裝有限公司	11	現金增資	-	-	-	USD 17,000	-	-	-	-	-	-	-	-	-	(USD 86)	-	USD 16,914	
Uni-President Southeast Asia Holding Ltd.	Uni-President Southeast Asia Co., Ltd.	11	現金增資	-	USD 79,864	-	USD 12,000	-	-	-	-	-	-	-	-	-	-	-	USD 91,864	

(註)帳列科目代號說明如下：

1. 交易目的金融資產
2. 備供出售之金融資產
3. 持有至到期日之金融資產
4. 以成本衡量之金融資產
5. 無活絡市場之債券投資
6. 公平價值變動列入損益之金融資產
7. 備供出售之金融資產
8. 持有至到期日之金融資產
9. 以成本衡量之金融資產
10. 無活絡市場之債券投資
11. 採權益法之長期股權投資
12. 待處分長期股權投資
13. 約當現金

(註1)交易對象為 Linkhope Int'l.L.L.C.，係子公司(開曼統一)採權益法評價之被投資公司。  
 (註2)交易對象為株式會社高島屋，係大葉高島屋百貨(股)公司該公司採權益法評價之投資公司。  
 (註3)交易對象為本公司。  
 (註4)交易對象為統一超商(股)公司，係本公司採權益法評價之被投資公司。

5. 取得不動產之金額達新台幣一億元或實收資本額百分之二十以上：

取得之公司	財產名稱	事實發生日	交易金額	價款支付情形	交易對象	關係	所有人	與發行人之關係	移轉日期	金額	價格決定之參考依據	取得目的及使用情形	其他約定事項
統一企業(股)公司	土地	100.12	\$ 2,990,000	已全數支付	彭德水、黃雅瑄、顏豐進	—	—	—	—	\$	採議價方式並參考估價報告決定交易價格	供營業使用	無
統一企業(股)公司	土地	100.8	105,210	"	台南市政府經濟發展局	—	—	—	—	—	依柳營科技工業區定價	供營業使用	無
神堡醫藥(常熟)有限公司	一期廠房	99.4~100.12	57,600 (人民幣仟元)	49,628 (人民幣仟元)	浙江美陽國際工程設計有限公司等	—	—	—	—	—	議價	供營業使用 建築中	無
統一速達(股)公司	房屋	100.9.1	135,643	已全數支付	立華營造(股)公司及欣菱工程(股)公司	—	—	—	—	—	市價	供營業使用 建築中	無
統一武藏野(股)公司	廠房	100.5.1	278,500	174,063	銓興營造(股)公司	—	—	—	—	—	"	供營業使用	無

6. 處分不動產之金額達新台幣一億元或實收資本額百分之二十以上：

處分之公司	財產名稱	事實發生日	原取得日期	帳面價值	交易金額	價款收取情形	處分損益	交易對象	關係	處分資產	價格決定之參考依據	其他約定事項
統合開發(股)公司	桃園21世紀大樓	100.6.29	89.7.18	\$ 196,122	\$ 235,200	已於100.9.15收回全數價款	\$ 39,078	徐明潔	非關係人	處分置產	議價	無

7. 與關係人進、銷貨之金額達新台幣一億元或實收資本額百分之二十以上：

進(銷)貨之公司	交易對象	關係	進(銷)貨	金額	情形	交易條件與一般交易			應收(付)票據、帳款	備註
						不同之情形及原因	單價	授信期間		
統一企業(股)公司	統昶行銷(股)公司	本公司採權益法評價之被投資公司	(銷)貨	7,634,973	(15)	(註1)	\$	875,256	15	-
統一企業(股)公司	統昂企業(股)公司	本公司採權益法評價之被投資公司	(銷)貨	6,927,972	(14)	(註1)	-	544,742	9	-
統一企業(股)公司	統一超商(股)公司	本公司採權益法評價之被投資公司	(銷)貨	2,886,959	(6)	(註1)	-	545,701	9	-
統一企業(股)公司	捷盟行銷(股)公司	本公司採權益法評價之被投資公司	(銷)貨	2,358,567	(4)	(註1)	-	291,400	5	-
統一企業(股)公司	統祥企業(股)公司	本公司採權益法評價之被投資公司	(銷)貨	1,688,186	(3)	(註1)	-	318,687	5	-
統一企業(股)公司	統舜企業(股)公司	本公司採權益法評價之被投資公司	(銷)貨	1,246,788	(5)	(註1)	-	241,088	4	-
統一企業(股)公司	大統益(股)公司	本公司採權益法評價之被投資公司	(銷)貨	1,048,803	(2)	(註1)	-	-	-	-
統一企業(股)公司	大統益(股)公司	本公司採權益法評價之被投資公司	進貨	1,116,947	3	(註1)	-	48,163	(2)	-
統一企業(股)公司	觀展企業(股)公司	本公司採權益法評價之被投資公司	(銷)貨	724,385	(1)	(註1)	-	93,352	2	-
統一企業(股)公司	統一速邁自販(股)公司	本公司採權益法評價之被投資公司	(銷)貨	707,557	(1)	(註1)	-	59,317	1	-
統一企業(股)公司	統展企業(股)公司	本公司採權益法評價之被投資公司	(銷)貨	614,801	(1)	(註1)	-	23,249	-	-
統一企業(股)公司	統鉅企業(股)公司	本公司採權益法評價之被投資公司	(銷)貨	559,941	(1)	(註1)	-	86,866	1	-
統一企業(股)公司	發統企業(股)公司	本公司採權益法評價之被投資公司	(銷)貨	533,743	(1)	(註1)	-	51,016	1	-
統一企業(股)公司	統義食品(股)公司	本公司採權益法評價之被投資公司	(銷)貨	514,211	(1)	(註1)	-	101,917	2	-
統一企業(股)公司	統享企業(股)公司	本公司採權益法評價之被投資公司	(銷)貨	433,158	(1)	(註1)	-	75,890	1	-

單位：仟元

單位：仟元

進(銷)貨之公司	交易對象	對	關	係	交	易	情	形	交易條件與一般交易			應收(付)票據、帳款	備註			
									不同之情形及原因	單價	授信期間			餘額		
進(銷)貨之公司	統結(股)公司	統結(股)公司	子(南聯)採權益法評價	之被投資公司	進(銷)貨	金	額	之比率	授信條件	單價	授信期間	餘額	佔總應收(付)票據、帳款之比率			
統一企業(股)公司	信統企業(股)公司	信統企業(股)公司	子(南聯)採權益法評價	之被投資公司	(銷)	\$	287,580	(1)	(註1)	\$	-	(註1)	\$	46,442	1	-
統一企業(股)公司	信統企業(股)公司	信統企業(股)公司	子(南聯)採權益法評價	之被投資公司	(銷)	(	246,528	-	(註1)	-	-	(註1)	\$	9,526	-	-
統一企業(股)公司	統有企業(股)公司	統有企業(股)公司	子(南聯)採權益法評價	之被投資公司	(銷)	(	216,699	-	(註1)	-	-	(註1)	\$	5,590	-	-
統一企業(股)公司	統有企業(股)公司	統有企業(股)公司	子(南聯)採權益法評價	之被投資公司	(銷)	(	209,336	-	(註1)	-	-	(註1)	\$	12,224	-	-
統一企業(股)公司	昕亞企業(股)公司	昕亞企業(股)公司	子(南聯)採權益法評價	之被投資公司	(銷)	(	195,172	-	(註1)	-	-	(註1)	\$	32,161	1	-
統一企業(股)公司	常統企業(股)公司	常統企業(股)公司	子(南聯)採權益法評價	之被投資公司	(銷)	(	178,154	-	(註1)	-	-	(註1)	\$	5,398	-	-
統一企業(股)公司	合智興業(股)公司	合智興業(股)公司	子(南聯)採權益法評價	之被投資公司	(銷)	(	164,310	-	(註1)	-	-	(註1)	\$	5,099	-	-
統一企業(股)公司	進輝食品(股)公司	進輝食品(股)公司	子(南聯)採權益法評價	之被投資公司	(銷)	(	156,150	-	(註1)	-	-	(註1)	\$	5,101	-	-
統一企業(股)公司	統盛企業(股)公司	統盛企業(股)公司	子(南聯)採權益法評價	之被投資公司	(銷)	(	151,619	-	(註1)	-	-	(註1)	\$	1,272	-	-
統一企業(股)公司	統先(股)公司	統先(股)公司	子(南聯)採權益法評價	之被投資公司	(銷)	(	148,643	-	(註1)	-	-	(註1)	\$	11,603	-	-
統一企業(股)公司	聯有企業(股)公司	聯有企業(股)公司	子(南聯)採權益法評價	之被投資公司	(銷)	(	148,067	-	(註1)	-	-	(註1)	\$	2,621	-	-
統一企業(股)公司	應泰企業(股)公司	應泰企業(股)公司	子(南聯)採權益法評價	之被投資公司	(銷)	(	118,482	-	(註1)	-	-	(註1)	\$	24,151	-	-
統一企業(股)公司	望富(股)公司	望富(股)公司	子(南聯)採權益法評價	之被投資公司	(銷)	(	117,621	-	(註1)	-	-	(註1)	\$	3,824	-	-
統一企業(股)公司	啟強(股)公司	啟強(股)公司	子(南聯)採權益法評價	之被投資公司	(銷)	(	114,821	-	(註1)	-	-	(註1)	\$	3,814	-	-
統一企業(股)公司	樺佐(股)公司	樺佐(股)公司	子(南聯)採權益法評價	之被投資公司	(銷)	(	111,202	-	(註1)	-	-	(註1)	\$	10,383	-	-

單位：仟元

進(銷)貨之公司	交易對象	關係	交易對	象	係	進(銷)貨	金	額	估總進(銷)貨之比率	情	形	交易條件與一般交易			應收(付)票據、帳款	佔總應收(付)票據、帳款之比率	備註
												不同之情形及原因	單價	授信期間			
統一企業(股)公司	先達食品(股)公司	子公司(南聯)採權益法評價之被投資公司	進(銷)貨	(\$)	107,445	-	(註1)	\$	-	(註1)	\$	9,341	-	-	-	-	
統一企業(股)公司	惠盛企業(股)公司	子公司(南聯)採權益法評價之被投資公司	(銷)貨	(	103,835	-	(註1)	-	-	(註1)	11,224	-	-	-	-	-	
統一企業(股)公司	統博企業(股)公司	子公司(南聯)採權益法評價之被投資公司	(銷)貨	(	102,124	-	(註1)	-	-	(註1)	3,830	-	-	-	-	-	
統一企業(股)公司	統萬(股)公司	本公司採權益法評價之被投資公司	進貨	(	928,310	3	(註1)	-	-	(註1)	(	61,673	(3)	-	-	-	
統一企業(股)公司	統清(股)公司	本公司採權益法評價之被投資公司	進貨	(	498,260	1	(註1)	-	-	(註1)	(	53,804	(3)	-	-	-	
統一企業(股)公司	統奕包裝(股)公司	本公司採權益法評價之被投資公司	進貨	(	216,270	1	(註1)	-	-	(註1)	(	25,339	(1)	-	-	-	
統一企業(股)公司	Uni-President (Vietnam)Co. Ltd.	子公司(東南亞統一)採權益法評價之被投資公司	進貨	(	101,269	-	(註1)	-	-	-	-	-	-	-	-	-	
統一遠邁自販(股)公司	統一企業(股)公司	本公司	進貨	(	707,557	80	月結30-60天	-	-	-	(	59,317	(37)	-	-	-	
統奕包裝(股)公司	捷盟行銷(股)公司	本公司採權益法評價之被投資公司	(銷)貨	(	284,358	(17)	月結30-50天	-	-	-	-	52,528	20	-	-	-	
南聯國際貿易(股)公司	統一企業(股)公司	本公司	(銷)貨	(	216,270	(13)	1個月	-	-	-	-	25,339	10	-	-	-	
南聯國際貿易(股)公司	聯柏企業(股)公司	子公司(南聯)採權益法評價之被投資公司	(銷)貨	(	975,404	(39)	月結15-60天	-	-	-	-	20,588	25	-	-	-	
南聯國際貿易(股)公司	會統企業(股)有限公司	子公司(南聯)採權益法評價之被投資公司	(銷)貨	(	110,742	(9)	月結15-60天	-	-	-	-	19,079	5	-	-	-	
南聯國際貿易(股)公司	聯嵩企業(股)公司	子公司(南聯)採權益法評價之被投資公司	(銷)貨	(	219,316	(4)	月結12天	-	-	-	-	4,473	23	-	-	-	
統清(股)公司	統一企業(股)公司	本公司	(銷)貨	(	498,260	(39)	月結30天	-	-	-	-	53,804	25	-	-	-	
統一武藏野(股)公司	統昶行銷(股)公司	本公司採權益法評價之被投資公司	(銷)貨	(	1,541,609	(100)	月結45天	-	-	-	-	269,813	100	-	-	-	



單位：仟元

進(銷)貨之公司	交易對象	關係	進(銷)貨	金額	情形	交易條件與一般交易			應收(付)票據、帳款	佔總應收(付)票據、帳款之比率	備註
						不同之情形及原因	單價	授信期間			
進(銷)貨之公司	交易對象	關係	進(銷)貨	金額	情形	不同之情形及原因	單價	授信期間	應收(付)票據、帳款	佔總應收(付)票據、帳款之比率	備註
統一藏野(股)公司	統一雅瑪珂(股)公司	子公司(統一超商)採權益法評價之被投資公司	進貨	\$ 111,645	10	月結60天	\$ -	-	23,819	(8)	-
統萬(股)公司	統一企業(股)公司	本公司	(銷貨)	( 928,310)	(100)	1個月	-	-	61,673	96	-
統一實業(股)公司	開曼統一實業控股有限公司	該公司採權益法評價之被投資公司	(銷貨)	( 8,157,624)	(36)	貨物裝船後30天收款	-	-	497,477	47	-
統一實業(股)公司	日商豐田通商株式會社	該公司法人董事	(銷貨)	( 313,700)	(1)	貨物裝船後15天收款	-	-	-	-	-
統一實業(股)公司	日商豐田通商株式會社	該公司法人董事	進貨	3,948,190	23	與一般交易條件相同	-	-	294,248	(21)	-
統一實業(股)公司	大統益(股)公司	本公司採權益法評價之被投資公司	(銷貨)	( 267,908)	(1)	月結30天	-	-	25,651	2	-
統一實業(股)公司	越南統盟製罐(股)公司	該公司採權益法評價之被投資公司	(銷貨)	( 147,394)	(1)	貨物裝船後30天收款	-	-	32,063	3	-
統一實業(股)公司	江蘇統一馬口鐵有限公司	該公司採權益法評價之被投資公司	(銷貨)	( 115,020)	(1)	貨物裝船後30天收款	-	-	4,451	-	-
統一實業(股)公司	福建統一馬口鐵有限公司	該公司採權益法評價之被投資公司	(銷貨)	( 104,769)	-	貨物裝船後30天收款	-	-	6,368	1	-
統一東京(股)公司	捷順運輸(股)公司	本公司採權益法評價之被投資公司	(銷貨)	( 113,389)	(10)	銷售後分36期收款	-	-	99,015	17	-
德記洋行(股)公司	維力食品工業(股)公司	本公司採權益法評價之被投資公司	(銷貨)	( 284,039)	(33)	月結30天	-	-	37,629	27	-
德記洋行(股)公司	統昶行銷(股)公司	本公司採權益法評價之被投資公司	(銷貨)	( 143,768)	(15)	月結30天	-	-	25,575	19	-
德記洋行(股)公司	捷盟行銷(股)公司	本公司採權益法評價之被投資公司	(銷貨)	( 139,761)	(16)	月結30-90天	-	-	25,106	18	-
德記洋行(股)公司	德通(股)公司	子公司(德記)採權益法評價之被投資公司	進貨	237,720	34	月結30天	-	-	43,244	(37)	-
統一超商(股)公司	捷盟行銷(股)公司	本公司採權益法評價之被投資公司	進貨	46,770,244	-	月結10-54天	(註2)	-	4,815,173	(50)	-

單位：仟元

進(銷)貨之公司	交易對象	關係	進(銷)貨	金額	情形	交易條件與一般交易			應收(付)票據、帳款	佔總應收(付)票據、帳款之比率	備註
						進(銷)貨	金額	佔總進(銷)貨之比率			
統一超商(股)公司	統一超商(股)公司	本公司採權益法評價之被投資公司	進	\$ 22,221,357	26	月結20-70天	(註2)	-	(\$ 3,226,874)	(27)	-
統一超商(股)公司	大智通文化行銷(股)公司	該公司採權益法評價之被投資公司	進	10,006,527	12	月結30-60天	(註2)	-	( 1,198,106)	(10)	-
統一超商(股)公司	統一企業(股)公司	本公司	進	2,886,959	3	月結30天	-	-	( 545,701)	(5)	-
統一超商(股)公司	安源資訊(股)公司	該公司採權益法評價之被投資公司	進	358,743	-	月結45天	-	-	( 67,150)	(1)	-
統一超商(股)公司	統一超商(股)公司	該公司採權益法評價之被投資公司	進	117,644	-	月結55天	-	-	( 22,099)	-	-
台灣神隆(股)公司	神隆(昆山)生化科技有限公司	該公司採權益法評價之被投資公司	進	292,083	22	進貨後90天付款	-	-	( 77,872)	(30)	-
神隆(昆山)生化科技有限公司	台灣神隆(股)公司	該公司採權益法評價之被投資公司	(銷)	(RMB) 64,466	(94)	出貨後90天收款	-	-	RMB 16,161	73	-
統一超商(股)公司	統一超商(股)公司	本公司採權益法評價之被投資公司	(銷)	( 22,221,357)	(98)	月結20-70天	(註3)	-	3,226,874	93	-
統一超商(股)公司	萊爾富(股)公司	光泉牧場採權益法評價之被投資公司	(銷)	( 278,053)	(1)	月結45天	-	-	45,107	1	-
統一超商(股)公司	統一企業(股)公司	本公司	進	7,634,973	37	月結30天	-	-	( 875,256)	(26)	-
統一超商(股)公司	統一武藏野(股)公司	本公司採權益法評價之被投資公司	進	1,541,609	7	月結45天	-	-	( 269,813)	(8)	-
統一超商(股)公司	光泉牧場(股)公司	本公司採權益法評價之被投資公司	進	162,716	1	月結65天	-	-	( 41,904)	(1)	-
統一超商(股)公司	德記洋行(股)公司	本公司採權益法評價之被投資公司	進	143,768	1	月結30天	-	-	( 25,575)	(1)	-
統一超商(股)公司	統一聖娜多堡(股)公司	子公司(統一超商)採權益法評價之被投資公司	進	130,768	1	月結50天	-	-	( 26,067)	(1)	-
統一超商(股)公司	二十一世紀生活事業(股)公司	子公司(統一超商)採權益法評價之被投資公司	進	124,615	1	月結50天	-	-	( 34,545)	(1)	-

單位：仟元

進(銷)貨之公司	交易對象	關係	進(銷)貨	金額	情形	交易條件與一般交易			應收(付)票據、帳款	佔總應收(付)票據、帳款之比率	備註
						進(銷)貨	金額	佔總進(銷)貨之比率			
					授信條件	單價	授信期間	餘			
捷盟行銷(股)公司	捷盟行銷(股)公司	本公司採權益法評價之被投資公司	進	\$ 108,287	1	月結30天	\$ -	(\$ 9,641)	-	-	-
捷盟行銷(股)公司	捷盟行銷(股)公司	本公司採權益法評價之被投資公司	進	\$ 5,666,199	(10)	月結45-60天	(註3)	760,362	16	-	-
捷盟行銷(股)公司	捷盟行銷(股)公司	本公司採權益法評價之被投資公司	進	\$ 536,201	(1)	月結15-28天	(註3)	59,463	10	-	-
捷盟行銷(股)公司	捷盟行銷(股)公司	本公司採權益法評價之被投資公司	進	\$ 46,770,244	(87)	月結10-54天	(註3)	4,815,173	100	-	-
捷盟行銷(股)公司	捷盟行銷(股)公司	本公司採權益法評價之被投資公司	進	\$ 2,389,379	5	出貨後75天付款	-	(193,557)	(3)	-	-
捷盟行銷(股)公司	捷盟行銷(股)公司	本公司採權益法評價之被投資公司	進	\$ 2,358,567	5	月結30天	-	(291,400)	(4)	-	-
捷盟行銷(股)公司	捷盟行銷(股)公司	本公司採權益法評價之被投資公司	進	\$ 1,307,903	3	月結30-70天	-	(334,941)	(4)	-	-
捷盟行銷(股)公司	捷盟行銷(股)公司	本公司採權益法評價之被投資公司	進	\$ 736,386	1	月結15-70天	-	(93,117)	(1)	-	-
捷盟行銷(股)公司	捷盟行銷(股)公司	本公司採權益法評價之被投資公司	進	\$ 291,462	1	月結30-60天	-	(45,157)	(1)	-	-
捷盟行銷(股)公司	捷盟行銷(股)公司	本公司採權益法評價之被投資公司	進	\$ 284,358	1	月結30-50天	-	(52,528)	(1)	-	-
捷盟行銷(股)公司	捷盟行銷(股)公司	本公司採權益法評價之被投資公司	進	\$ 192,295	-	月結30-45天	-	(23,157)	-	-	-
捷盟行銷(股)公司	捷盟行銷(股)公司	本公司採權益法評價之被投資公司	進	\$ 145,472	-	月結30-65天	-	(29,939)	-	-	-
捷盟行銷(股)公司	捷盟行銷(股)公司	本公司採權益法評價之被投資公司	進	\$ 139,761	-	月結30-90天	-	(25,106)	-	-	-
捷盟行銷(股)公司	捷盟行銷(股)公司	本公司採權益法評價之被投資公司	進	\$ 161,259	(40)	月結70天	-	26,577	(49)	-	-
捷盟行銷(股)公司	捷盟行銷(股)公司	本公司採權益法評價之被投資公司	進	\$ 287,580	67	2個月	-	(46,442)	(93)	-	-
捷盟行銷(股)公司	捷盟行銷(股)公司	本公司採權益法評價之被投資公司	進	\$ 258,573	(78)	月結15-20天	-	27,282	73	-	-

單位：仟元

進(銷)貨之公司	交易對象	關係	交易對公司	交易對象	進(銷)貨	金額	佔總進(銷)貨之比率	情形	交易條件與一般交易			應收(付)票據、帳款	佔總應收(付)票據、帳款之比率	備註
									不同之情形及原因	單價	授信期間			
進(銷)貨之公司	統一超商(股)公司	本公司採權益法評價之被投資公司	統一超商(股)公司	進(銷)貨	(\$ 651,655)	(72)	月結30天	\$ -	-	\$ 113,082	71	-		
德通(股)公司	德記洋行(股)公司	本公司採權益法評價之被投資公司	德記洋行(股)公司	(銷)貨	(237,720)	(94)	月結30天	-	-	43,244	99	-		
統一星巴克(股)公司	統展企業(股)公司	本公司(南聯)採權益法評價之被投資公司	統展企業(股)公司	進(銷)貨	580,238	28	月結30天	-	-	53,786	(23)	-		
統一星巴克(股)公司	捷盟行銷(股)公司	本公司採權益法評價之被投資公司	捷盟行銷(股)公司	進(銷)貨	536,201	26	月結15-28天	-	-	59,463	(26)	-		
統一藥品(股)公司	捷盟行銷(股)公司	本公司採權益法評價之被投資公司	捷盟行銷(股)公司	(銷)貨	(1,307,903)	(43)	月結30-70天	-	-	334,941	53	-		
統一藥品(股)公司	博客來數位科技(股)有限公司	本公司採權益法評價之被投資公司	博客來數位科技(股)有限公司	(銷)貨	(114,673)	(3)	月結60天	-	-	11,359	2	-		
統一生活事業(股)公司	捷盟行銷(股)公司	本公司採權益法評價之被投資公司	捷盟行銷(股)公司	進(銷)貨	5,666,199	98	月結45-60天	-	-	760,362	(98)	-		
統一速達(股)公司	捷盟行銷(股)公司	本公司採權益法評價之被投資公司	捷盟行銷(股)公司	(銷)貨	(192,295)	(3)	月結30-45天	-	-	23,157	3	-		
大智通文化行銷(股)公司	統一超商(股)公司	本公司採權益法評價之被投資公司	統一超商(股)公司	(銷)貨	(10,006,527)	(90)	月結30-60天	-	-	1,198,106	96	-		
大智通文化行銷(股)公司	高見文化行銷(股)公司	子公司(大智通文化)採權益法評價之被投資公司	高見文化行銷(股)公司	進(銷)貨	503,806	5	月結65天	-	-	137,220	(6)	-		
大智通文化行銷(股)公司	紅心辣椒娛樂科技(股)公司	子公司(統宇)為該公司董事	紅心辣椒娛樂科技(股)公司	進(銷)貨	373,072	4	月結60天	-	-	35,081	(1)	-		
大智通文化行銷(股)公司	安源通訊(股)公司	本公司採權益法評價之被投資公司	安源通訊(股)公司	進(銷)貨	268,162	3	月結60天	-	-	45,058	(2)	-		
二十一世紀生活事業(股)公司	統昶行銷(股)公司	本公司採權益法評價之被投資公司	統昶行銷(股)公司	(銷)貨	(124,615)	(16)	月結50天	-	-	34,545	35	-		
首阜企業管理顧問(股)公司	統一超商(股)公司	本公司採權益法評價之被投資公司	統一超商(股)公司	(銷)貨	(202,274)	(90)	月結60天	-	-	18,707	78	-		

單位：仟元

進(銷)貨之公司	交易對象	關係	採權益法評價之被投資公司	進(銷)貨金額	佔總進(銷)貨之比率	情形	交易條件與一般交易		應收(付)票據、帳款	佔總應收(付)票據、帳款之比率	備註
							不同之情形及原因	授信期間			
統一聖娜多堡(股)公司	統昶行銷(股)公司	本公司	本公司採權益法評價之被投資公司	(銷)貨(\$ 130,768)	(36)	月結50天	單價 \$ -	\$ 26,067	80	-	
統昂企業(股)公司	捷盟行銷(股)公司	本公司	本公司採權益法評價之被投資公司	(銷)貨( 2,389,379)	(32)	出貨後75天收款	-	193,557	23	-	
統昂企業(股)公司	統祥企業(股)公司	子公司	子公司採權益法評價之被投資公司	(銷)貨( 1,700,811)	(23)	出貨後77天收款	-	372,050	45	-	
統昂企業(股)公司	發統企業(股)公司	子公司	子公司採權益法評價之被投資公司	(銷)貨( 639,340)	(9)	出貨後41天收款	-	51,818	6	-	
統昂企業(股)公司	統有企業(股)公司	子公司	子公司採權益法評價之被投資公司	(銷)貨( 500,685)	(7)	出貨後12天收款	-	6,848	1	-	
統昂企業(股)公司	統鉅企業(股)公司	子公司	子公司採權益法評價之被投資公司	(銷)貨( 383,503)	(5)	出貨後77天收款	-	73,611	9	-	
統昂企業(股)公司	會統企業(股)公司	子公司	子公司採權益法評價之被投資公司	(銷)貨( 312,108)	(4)	月結80天	-	71,135	9	-	
統昂企業(股)公司	信統企業(股)公司	子公司	子公司採權益法評價之被投資公司	(銷)貨( 217,974)	(3)	出貨後17天收款	-	6,584	1	-	
統昂企業(股)公司	聯有企業(股)公司	子公司	子公司採權益法評價之被投資公司	(銷)貨( 192,376)	(3)	出貨後12天收款	-	2,048	-	-	
統昂企業(股)公司	統博企業(股)公司	子公司	子公司採權益法評價之被投資公司	(銷)貨( 168,541)	(2)	出貨後12天收款	-	2,280	-	-	
統昂企業(股)公司	威統企業(股)公司	子公司	子公司採權益法評價之被投資公司	(銷)貨( 158,238)	(2)	出貨後25天收款	-	7,045	1	-	
統昂企業(股)公司	連盛企業(股)公司	子公司	子公司採權益法評價之被投資公司	(銷)貨( 152,699)	(2)	出貨後12天收款	-	3,007	-	-	
統昂企業(股)公司	常統企業(股)公司	子公司	子公司採權益法評價之被投資公司	(銷)貨( 147,719)	(2)	出貨後12天收款	-	3,079	-	-	
統昂企業(股)公司	統昶行銷(股)公司	本公司	本公司採權益法評價之被投資公司	(銷)貨( 108,287)	(1)	月結30天	-	9,641	1	-	
統昂企業(股)公司	統瑩企業(股)公司	子公司	子公司採權益法評價之被投資公司	(銷)貨( 110,477)	(1)	出貨後12天收款	-	547	-	-	

單位：仟元

進(銷)貨之公司	交易對象	關係	進(銷)貨	金額	佔總進(銷)貨之比率	情形	交易條件與一般交易			應收(付)票據、帳款	佔總應收(付)票據、帳款之比率	備註
							不同之情形及原因	單價	授信期間			
進(銷)貨之公司	統一企業(股)公司	本公司	進	\$ 6,927,972	100	(註4)	\$ -	-	( \$ 544,742)	(100)	-	
統昂企業(股)公司	統一企業(股)公司	本公司採權益法評價之被投資公司	(銷)	( 125,189)	38	月結55天	-	-	22,099	52	-	
統冠生活事業(股)公司	統一超商(股)公司	本公司採權益法評價之被投資公司	進	114,673	3	月結60天	-	-	11,359	(2)	-	
博客來數位科技(股)公司	統一藥品(股)公司	本公司採權益法評價之被投資公司	進	137,132	(23)	月結45天	-	-	40,503	46	-	
樂清服務(股)公司	統一超商(股)公司	本公司採權益法評價之被投資公司	進	503,806	(38)	月結65天	-	-	137,220	37	-	
高見文化行銷(股)公司	大智通文化行銷(股)公司	本公司採權益法評價之被投資公司	進	701,415	70	月結30天	-	-	36,992	(60)	-	
台灣無印良品(股)公司	日商株式會社良品計劃	對該公司採權益法評價之被投資公司	進	148,643	93	1個月	-	-	11,603	(96)	-	
統先(股)公司	家福(股)公司	本公司採權益法評價之被投資公司	進	107,076	21	月結70天	-	-	24,802	20	-	
統義食品(股)公司	統一企業(股)公司	本公司	進	514,211	94	月結60天	-	-	101,917	(98)	-	
統義食品(股)公司	統一企業(股)公司	本公司	進	195,172	95	月結60天	-	-	32,161	(99)	-	
昕亞企業(股)公司	統一企業(股)公司	本公司	進	433,158	62	週結60天	-	-	75,890	(60)	-	
統享企業(股)公司	統一企業(股)公司	本公司	進	118,482	100	月結30-60天	-	-	24,151	(99)	-	
應泰企業(股)公司	統一企業(股)公司	本公司	進	736,386	(56)	月結15-70天	-	-	93,117	41	-	
聯柏企業(股)公司	捷盟行銷(股)公司	本公司採權益法評價之被投資公司	進	975,404	74	月結15-60天	-	-	20,588	(19)	-	
聯柏企業(股)公司	南聯國際貿易(股)公司	本公司採權益法評價之被投資公司	進	249,130	19	月結30-60天	-	-	5,407	(2)	-	
聯柏企業(股)公司	世華企業(股)公司	本公司採權益法評價之被投資公司	進									

單位：仟元

進(銷)貨之公司	交易對象	關係	進(銷)貨	金額	佔總進(銷)貨之比率	情形	交易條件與一般交易			應收(付)票據、帳款	佔總應收(付)票據、帳款之比率	備註
							不同之情形及原因	單價	授信期間			
進(銷)貨之公司	南聯國際貿易(股)公司	本公司採權益法評價之被投資公司	進貨	\$ 219,316	95	月結12天	\$ -	-	(\$ 4,473)	(84)	-	
聯馬企業(股)公司	家福(股)公司	本公司採權益法評價之被投資公司	(銷)貨	( 818,627)	(24)	月結60天	-	-	178,230	27	-	
統祥企業(股)公司	萊爾富國際(股)公司	光泉牧場採權益法評價之被投資公司	(銷)貨	( 359,683)	(11)	月結45天	-	-	67,935	10	-	
統祥企業(股)公司	統昂企業(股)公司	子公司(凱友)採權益法評價之被投資公司	進貨	1,700,811	47	進貨後77天匯款	-	-	( 372,050)	(52)	-	
統祥企業(股)公司	統一企業(股)公司	本公司	進貨	1,688,186	47	2個月	-	-	( 318,687)	(44)	-	
統祥企業(股)公司	萊爾富國際(股)公司	光泉牧場採權益法評價之被投資公司	(銷)貨	( 340,117)	(27)	月結45天	-	-	60,925	21	-	
統舜企業(股)公司	統一企業(股)公司	本公司	進貨	1,246,788	93	週結60天	-	-	( 241,088)	(99)	-	
統舜企業(股)公司	統昂企業(股)公司	子公司(凱友)採權益法評價之被投資公司	進貨	500,685	62	進貨後12天付款	-	-	( 6,848)	(29)	-	
統有企業(股)公司	統一企業(股)公司	本公司	進貨	216,699	27	銷售後2周	-	-	( 5,590)	(24)	-	
統有企業(股)公司	家福(股)公司	本公司採權益法評價之被投資公司	(銷)貨	( 433,284)	(46)	月結70天	-	-	84,104	44	-	
統鉅企業(股)公司	統一企業(股)公司	本公司	進貨	559,941	57	2個月	-	-	( 86,866)	(53)	-	
統鉅企業(股)公司	統昂企業(股)公司	子公司(凱友)採權益法評價之被投資公司	進貨	383,503	39	進貨後77天付款	-	-	( 73,611)	(45)	-	
統博企業(股)公司	統昂企業(股)公司	子公司(凱友)採權益法評價之被投資公司	進貨	168,541	58	進貨後12天付款	-	-	( 2,280)	(27)	-	
統博企業(股)公司	統一企業(股)公司	本公司	進貨	102,124	35	進貨後12天付款	-	-	( 3,830)	(47)	-	
信統企業(股)公司	統一企業(股)公司	本公司	進貨	246,528	48	進貨後46天付款	-	-	( 9,526)	(59)	-	

單位：仟元

進(銷)貨之公司	交易對象	關係	進(銷)貨	金額	佔總進(銷)貨之比率	情形	交易條件與一般交易			應收(付)票據、帳款	佔總應收(付)票據、帳款之比率	備註
							不同之情形及原因	單價	授信期間			
信統企業(股)公司	統昂企業(股)公司	子公司(凱友)採權益法評價之被投資公司	進貨	\$ 217,974	42	進貨後17天付款	\$ -	-	(\$ 6,584)	(41)	-	
捷盛運輸(股)公司	統昶行銷(股)公司	本公司採權益法評價之被投資公司	(配送收入)	( 874,290)	(44)	月結20天	-	-	73,480	38	-	
捷盛運輸(股)公司	捷盟行銷(股)公司	本公司採權益法評價之被投資公司	(配送收入)	( 637,421)	(32)	月結20天	-	-	61,254	32	-	
捷盛運輸(股)公司	大智通文化行銷(股)公司	子公司(統一超商)採權益法評價之被投資公司	(配送收入)	( 243,127)	(12)	月結20天	-	-	35,548	18	-	
樺佐(股)公司	統一企業(股)公司	本公司	進貨	111,202	100	下貨40天	-	-	( 10,383)	(94)	-	
先進食品(股)公司	統一企業(股)公司	本公司	進貨	107,445	97	月結30天	-	-	( 9,341)	(92)	-	
惠盛企業(股)公司	統一企業(股)公司	本公司	進貨	103,885	94	月結30天	-	-	( 11,224)	(86)	-	
捷順運輸(股)公司	統一速達(股)公司	本公司採權益法評價之被投資公司	(配送收入)	( 470,675)	(75)	月結40天	-	-	93,726	82	-	
捷順運輸(股)公司	捷盛運輸(股)公司	子公司(統昶)採權益法評價之被投資公司	(配送收入)	( 133,735)	(21)	月結20天	-	-	19,057	17	-	
安源資訊(股)公司	統一超商(股)公司	本公司採權益法評價之被投資公司	(銷貨)	( 358,743)	(59)	月結45天	-	-	67,150	56	-	
開曼統一實業控股有限公司	福建統一馬口鐵有限公司	該公司採權益法評價之被投資公司	(銷貨)	(USD 161,494)	(58)	貨物裝船後30天收款	-	-	USD 9,716	59	-	
開曼統一實業控股有限公司	江蘇統一馬口鐵有限公司	該公司採權益法評價之被投資公司	(銷貨)	(USD 117,573)	(42)	貨物裝船後30天收款	-	-	USD 6,877	41	-	
開曼統一實業控股有限公司	統一實業(股)公司	本公司採權益法評價之被投資公司	進貨	USD 278,162	100	貨物裝船後30天付款	-	-	(USD 16,459)	(100)	-	



單位：仟元

交 易 情 形	交易條件與一般交易		應 收 ( 付 ) 票 據 、 帳 款	佔總應收(付) 票據、帳款 之 比 率	備註
	不同之情形及原因	單 價			
交 易 情 形	進(銷)貨	金 額	佔總進 (銷)貨 之比率	授信條件	授信期間
進(銷)貨之公司	進 貨	RMB	34,161	11	月結30天
上海統一星巴克 咖啡有限公司	進 貨	RMB	34,161	11	月結30天
Uni-President (Vietnam) Co. Ltd.	(銷 貨)	VND	73,7038,785	1	出貨後45天
Uni-President (Thailand) Ltd.	(銷 貨)	(THB)	1,388,299	(73)	月結60天
Uni-President Marketing Ltd.	進 貨	THB	1,388,299	100	月結60天
江蘇統一馬口鐵 有限公司	進 貨	USD	117,573	86	貨物裝船後 30天付款
江蘇統一馬口鐵 有限公司	(銷 貨)	(USD)	15,494	(10)	發票日後67 天電匯
江蘇統一馬口鐵 有限公司	進 貨	USD	3,940	3	貨物裝船後 30天付款
福建統一馬口鐵 有限公司	(銷 貨)	(USD)	15,337	(7)	發票日後67 天電匯
福建統一馬口鐵 有限公司	(銷 貨)	(USD)	9,745	(5)	發票日後67 天電匯
福建統一馬口鐵 有限公司	進 貨	USD	161,494	74	貨物裝船後 30天付款
福建統一馬口鐵 有限公司	進 貨	USD	3,579	2	貨物裝船後 30天付款
無錫統一馬口鐵 有限公司	進 貨	USD	15,494	61	發票日後67 天電匯
無錫統一馬口鐵 有限公司	進 貨	USD	9,745	38	發票日後67 天電匯
Uni-President (Vietnam) Co. Ltd.	進 貨	RMB	1,958	(3)	
Uni-President (Thailand) Ltd.	進 貨	THB	290,704	62	
Uni-President Marketing Ltd.	進 貨	THB	290,704	(100)	
江蘇統一馬口鐵 有限公司	進 貨	USD	6,877	(78)	
江蘇統一馬口鐵 有限公司	(銷 貨)	(USD)	1,918	6	
江蘇統一馬口鐵 有限公司	進 貨	USD	147	(1)	
福建統一馬口鐵 有限公司	(銷 貨)	(USD)	3,897	7	
福建統一馬口鐵 有限公司	(銷 貨)	USD	2,149	4	
福建統一馬口鐵 有限公司	進 貨	USD	9,716	(76)	
福建統一馬口鐵 有限公司	進 貨	USD	211	(2)	
無錫統一馬口鐵 有限公司	進 貨	USD	1,918	(33)	
無錫統一馬口鐵 有限公司	進 貨	USD	2,149	(37)	

單位：仟元

進(銷)貨之公司	交易對象	關係	徐	交易			情形			交易條件與一般交易			應收(付)票據、帳款	
				進(銷)貨	金額	佔總進(銷)貨之比率	授信條件	單價	授信期間	餘	額	佔總應收(付)票據、帳款之比率	備註	
進(銷)貨之公司	成都統一實業包裝有限公司	福建統一馬口鐵有限公司	子公司(開曼統一實業)採權益法評價之被投資公司	進貨	USD	15,337	60	發票日後67天電匯	\$ -	-	(USD)	3,897	(62)	-
越南統盟製罐(股)公司	統一實業(股)公司	本公司採權益法評價之被投資公司	進貨	USD	5,012	82	貨物裝船後30天付款	-	-	(USD)	1,061	(100)	-	-
統一企業香港控股有限公司	新疆統一企業有限公司	子公司(President Enterprises (China))採權益法評價之被投資公司	進貨	RMB	25,132	59	月結30天	-	-	(RMB)	3,167	(61)	-	-
武漢統一企業食品有限公司	長沙統一企業食品有限公司	子公司(President Enterprises (China))採權益法評價之被投資公司	(銷)貨	(RMB)	230,102	(9)	月結30天	-	-	(RMB)	60,903	48	-	-
武漢統一企業食品有限公司	廣州統一企業有限公司	子公司(President Enterprises (China))採權益法評價之被投資公司	(銷)貨	(RMB)	127,749	(5)	月結30天	-	-	(RMB)	8,826	7	-	-
武漢統一企業食品有限公司	南昌統一企業有限公司	子公司(President Enterprises (China))採權益法評價之被投資公司	(銷)貨	(RMB)	67,096	(3)	月結30天	-	-	(RMB)	3,803	3	-	-
武漢統一企業食品有限公司	南昌統一企業有限公司	子公司(President Enterprises (China))採權益法評價之被投資公司	進貨	RMB	49,774	3	月結30天	-	-	(RMB)	2,988	(2)	-	-
武漢統一企業食品有限公司	福州統一企業有限公司	子公司(President Enterprises (China))採權益法評價之被投資公司	(銷)貨	(RMB)	56,470	(2)	月結30天	-	-	(RMB)	13,788	11	-	-
武漢統一企業食品有限公司	成都統一企業有限公司	子公司(President Enterprises (China))採權益法評價之被投資公司	(銷)貨	(RMB)	25,929	(1)	月結30天	-	-	(RMB)	5,398	4	-	-
武漢統一企業食品有限公司	上海易統食品貿易有限公司	子公司(Cayman Nantien Holdings Ltd.)採權益法評價之被投資公司	進貨	RMB	151,433	9	月結30天	-	-	(RMB)	28	-	-	-

單位：仟元

進(銷)貨之公司	交易對象	關係	情形	交易			不同之情形及原因			應收(付)票據、帳款	佔總應收(付)票據、帳款之比率	備註	
				進(銷)貨	金額	佔總進(銷)貨之比率	授信條件	單價	授信期間				餘額
進(銷)貨之公司	昆山統一企業有限公司	昆山統一企業食品有限公司	子公司(President Enterprises (China))採權益法評價之被投資公司	進	RMB	24,308	1	月結30天	\$ -	-	(RMB) 1,200	(1)	-
昆山統一企業食品有限公司	廣州統一企業有限公司	廣州統一企業有限公司	子公司(President Enterprises (China))採權益法評價之被投資公司	(銷)	(RMB)	58,264	(2)	月結30天	-	-	RMB 7,066	3	-
昆山統一企業食品有限公司	合肥統一企業有限公司	合肥統一企業有限公司	子公司(President Enterprises (China))採權益法評價之被投資公司	(銷)	(RMB)	53,601	(2)	月結30天	-	-	RMB 6,911	3	-
昆山統一企業食品有限公司	合肥統一企業有限公司	合肥統一企業有限公司	子公司(President Enterprises (China))採權益法評價之被投資公司	進	RMB	239,693	11	月結30天	-	-	(RMB) 38,875	(12)	-
昆山統一企業食品有限公司	上海統一星巴克咖啡有限公司	上海統一星巴克咖啡有限公司	子公司(統一咖啡開曼控股公司)採權益法評價之被投資公司	(銷)	(RMB)	34,161	(1)	月結30天	-	-	RMB 1,958	1	-
昆山統一企業食品有限公司	鄭州統一企業有限公司	鄭州統一企業有限公司	子公司(President Enterprises (China))採權益法評價之被投資公司	(銷)	(RMB)	30,882	(1)	月結30天	-	-	RMB 334	-	-
昆山統一企業食品有限公司	鄭州統一企業有限公司	鄭州統一企業有限公司	子公司(President Enterprises (China))採權益法評價之被投資公司	進	RMB	27,298	1	月結30天	-	-	(RMB) 23,488	(7)	-
昆山統一企業食品有限公司	今麥郎飲品股份有限公司	今麥郎飲品股份有限公司	子公司(President Enterprises (China))採權益法評價之被投資公司	(銷)	(RMB)	30,754	(1)	月結30天	-	-	-	-	-
昆山統一企業食品有限公司	今麥郎飲品股份有限公司	今麥郎飲品股份有限公司	子公司(President Enterprises (China))採權益法評價之被投資公司	進	RMB	25,140	1	月結30天	-	-	-	-	-
昆山統一企業食品有限公司	武漢統一企業有限公司	武漢統一企業有限公司	子公司(President Enterprises (China))採權益法評價之被投資公司	(銷)	(RMB)	24,308	(1)	月結30天	-	-	RMB 1,200	1	-

單位：仟元

進(銷)貨之公司	交易對象	關係	情形	交易條件與一般交易			應收(付)票據、帳款		備註
				不同之情形及原因	佔總進(銷)貨之比率	佔總應收(付)票據、帳款之比率			
			授信條件	單價	授信期間	餘額	金額		
進(銷)貨之公司	上海易統食品貿易有限公司	子公司(Cayman Nanlien Holdings Ltd.)採權益法評價之被投資公司	月結30天	\$ -	-	(RMB) 2,637	2,637	(1)	-
進(銷)貨之公司	上海易統食品貿易有限公司	子公司(Cayman Nanlien Holdings Ltd.)採權益法評價之被投資公司	月結30天	-	-	(RMB) 20,433	20,433	(6)	-
進(銷)貨之公司	泰山統一企業有限公司	子公司(President Enterprises (China))採權益法評價之被投資公司	月結30天	-	-	(RMB) 6,250	6,250	(2)	-
進(銷)貨之公司	統一(上海)商貿有限公司	子公司(President Enterprises (China))採權益法評價之被投資公司	月結30天	-	-	(RMB) 38,875	38,875	61	-
進(銷)貨之公司	昆山統一企業有限公司	子公司(President Enterprises (China))採權益法評價之被投資公司	月結30天	-	-	(RMB) 6,911	6,911	(5)	-
進(銷)貨之公司	昆山統一企業有限公司	子公司(President Enterprises (China))採權益法評價之被投資公司	月結30天	-	-	(RMB) 4,371	4,371	(3)	-
進(銷)貨之公司	合肥統一企業有限公司	子公司(President Enterprises (China))採權益法評價之被投資公司	月結30天	-	-	(RMB) 2,151	2,151	(2)	-
進(銷)貨之公司	上海易統食品貿易有限公司	子公司(Cayman Nanlien Holdings Ltd.)採權益法評價之被投資公司	月結30天	-	-	(RMB) 5,562	5,562	(5)	-
進(銷)貨之公司	北京統一飲品有限公司	子公司(President Enterprises (China))採權益法評價之被投資公司	月結30天	-	-	(RMB) 5,247	5,247	19	-
進(銷)貨之公司	北京統一飲品有限公司	子公司(President Enterprises (China))採權益法評價之被投資公司	月結30天	-	-	(RMB) 917	917	(1)	-

單位：仟元

進(銷)貨之公司	交易對象	關係	情形	交易條件與一般交易			應收(付)票據、帳款		備註
				不同之情形及原因	單價	授信期間	餘額	佔總應收(付)票據、帳款之比率	
進(銷)貨之公司	交易對象	關係	授信條件	單價	授信期間	餘額	佔總應收(付)票據、帳款之比率	備註	
進(銷)貨之公司	北京統一食品有限公司	子公司(President Enterprises (China))採權益法評價之被投資公司	月結30天	\$ -	-	\$ -	-	-	
潘陽統一企業有限公司	哈爾濱統一企業有限公司	子公司(President Enterprises (China))採權益法評價之被投資公司	月結30天	-	-	RMB 11,511	41	-	
潘陽統一企業有限公司	哈爾濱統一企業有限公司	子公司(President Enterprises (China))採權益法評價之被投資公司	月結30天	-	-	(RMB 4,435)	(6)	-	
鄭州統一企業有限公司	北京統一食品有限公司	子公司(President Enterprises (China))採權益法評價之被投資公司	月結30天	-	-	RMB 23,664	34	-	
鄭州統一企業有限公司	北京統一食品有限公司	子公司(President Enterprises (China))採權益法評價之被投資公司	月結30天	-	-	-	-	-	
鄭州統一企業有限公司	崑山統一企業食品有限公司	子公司(President Enterprises (China))採權益法評價之被投資公司	月結30天	-	-	RMB 23,488	33	-	
鄭州統一企業有限公司	崑山統一企業食品有限公司	子公司(President Enterprises (China))採權益法評價之被投資公司	月結30天	-	-	(RMB 334)	-	-	
鄭州統一企業有限公司	上海易統公司食品貿易有限公司	子公司(President Enterprises (China))採權益法評價之被投資公司	月結30天	-	-	(RMB 6,146)	(6)	-	
鄭州統一企業有限公司	南昌統一企業有限公司	子公司(President Enterprises (China))採權益法評價之被投資公司	月結30天	-	-	(RMB 682)	(1)	-	
北京統一食品有限公司	北京統一食品有限公司	子公司(President Enterprises (China))採權益法評價之被投資公司	月結30天	-	-	RMB 3,764	5	-	

單位：仟元

進(銷)貨之公司	交易對象	關係	情形	交易			交易條件與一般交易			應收(付)票據、帳款	佔總應收(付)票據、帳款之比率	備註	
				進(銷)貨	金額	佔總進(銷)貨之比率	授信條件	單價	授信期間				餘額
北京統一飲品有限公司	合肥統一企業有限公司	子公司(President Enterprises (China))採權益法評價之被投資公司	月結30天	(銷)貨	(RMB) 45,594	(3)	月結30天	\$ -	-	-	RMB 5,562	8	-
北京統一飲品有限公司	廣州統一企業有限公司	子公司(President Enterprises (China))採權益法評價之被投資公司	月結30天	(銷)貨	(RMB) 34,426	(2)	月結30天	-	-	-	RMB 2,081	3	-
北京統一飲品有限公司	瀋陽統一企業有限公司	子公司(President Enterprises (China))採權益法評價之被投資公司	月結30天	(銷)貨	(RMB) 22,611	(1)	月結30天	-	-	-	RMB 917	1	-
北京統一飲品有限公司	瀋陽統一企業有限公司	子公司(President Enterprises (China))採權益法評價之被投資公司	月結30天	進貨	RMB 79,867	7	月結30天	-	-	-	(RMB) 5,247	(3)	-
北京統一飲品有限公司	上海易統食品貿易有限公司	子公司(President Enterprises (China))採權益法評價之被投資公司	月結30天	進貨	RMB 154,840	13	月結30天	-	-	-	(RMB) 1,646	(1)	-
北京統一飲品有限公司	鄭州統一企業有限公司	子公司(President Enterprises (China))採權益法評價之被投資公司	月結30天	進貨	RMB 121,867	11	月結30天	-	-	-	(RMB) 23,664	(15)	-
北京統一食品有限公司	瀋陽統一企業有限公司	子公司(President Enterprises (China))採權益法評價之被投資公司	月結30天	進貨	RMB 68,715	43	月結30天	-	-	-	-	-	-
北京統一食品有限公司	北京統一飲品有限公司	子公司(President Enterprises (China))採權益法評價之被投資公司	月結30天	進貨	RMB 55,360	34	月結30天	-	-	-	(RMB) 3,764	(95)	-
北京統一食品有限公司	鄭州統一企業有限公司	子公司(President Enterprises (China))採權益法評價之被投資公司	月結30天	進貨	RMB 34,169	43	月結30天	-	-	-	-	-	-
廣州統一企業有限公司	福州統一企業有限公司	子公司(President Enterprises (China))採權益法評價之被投資公司	月結30天	(銷)貨	(RMB) 25,018	(1)	月結30天	-	-	-	RMB 3,331	4	-

單位：仟元

進(銷)貨之公司	交易對象	關係	情形	交易條件與一般交易			應收(付)票據、帳款	佔總應收(付)票據、帳款之比率	備註
				不同之情形及原因	單價	授信期間			
進(銷)貨之公司	交易對象	關係	授信條件	單價	授信期間	應收(付)票據、帳款	佔總應收(付)票據、帳款之比率	備註	
廣州統一企業有限公司	武漢統一企業食品有限公司	子公司(President Enterprises (China))採權益法評價之被投資公司	月結30天	\$ -	-	(RMB) 8,826	(4)	-	
廣州統一企業有限公司	昆山統一企業食品有限公司	子公司(President Enterprises (China))採權益法評價之被投資公司	月結30天	-	-	(RMB) 7,066	(3)	-	
廣州統一企業有限公司	統一(上海)商貿有限公司	子公司(President Enterprises (China))採權益法評價之被投資公司	月結30天	-	-	(RMB) 843	-	-	
廣州統一企業有限公司	上海易統食品貿易有限公司	子公司(President Enterprises (China))採權益法評價之被投資公司	月結30天	-	-	(RMB) 832	-	-	
廣州統一企業有限公司	北京統一飲品有限公司	子公司(President Enterprises (China))採權益法評價之被投資公司	月結30天	-	-	(RMB) 2,081	(1)	-	
廣州統一企業有限公司	桂林紫泉飲料工業有限公司	子公司(President Enterprises (China))採權益法評價之被投資公司	月結30天	-	-	(RMB) 2,680	(1)	-	
哈爾濱統一企業有限公司	瀋陽統一企業有限公司	子公司(President Enterprises (China))採權益法評價之被投資公司	月結30天	-	-	RMB 4,435	58	-	
哈爾濱統一企業有限公司	瀋陽統一企業有限公司	子公司(President Enterprises (China))採權益法評價之被投資公司	月結30天	-	-	(RMB) 11,511	(50)	-	
泰州統一企業有限公司	昆山統一企業食品有限公司	子公司(President Enterprises (China))採權益法評價之被投資公司	月結30天	-	-	RMB 20,433	100	-	
南昌統一企業有限公司	武漢統一企業食品有限公司	子公司(President Enterprises (China))採權益法評價之被投資公司	月結30天	-	-	RMB 2,988	14	-	

單位：仟元

進(銷)貨之公司	交易對象	關係	情形	交易			交易條件與一般交易			應收(付)票據、帳款	佔總應收(付)票據、帳款之比率	備註	
				進(銷)貨	金額	佔總進(銷)貨之比率	授信條件	單價	授信期間				餘額
南昌統一企業有限公司	武漢統一企業食品有限公司	子公司(President Enterprises (China))採權益法評價之被投資公司	進	貨	RMB	67,096	20	月結30天	\$ -	-	(RMB) 3,803	(5)	-
南昌統一企業有限公司	長沙統一企業有限公司	子公司(President Enterprises (China))採權益法評價之被投資公司	(銷)	貨	(RMB)	22,183	(37)	月結30天	-	-	RMB 12,891	62	-
南昌統一企業有限公司	上海易統食品貿易有限公司	子公司(President Enterprises (China))採權益法評價之被投資公司	進	貨	RMB	25,020	7	月結30天	-	-	(RMB) 607	(1)	-
南昌統一企業有限公司	鄭州統一企業有限公司	子公司(President Enterprises (China))採權益法評價之被投資公司	(銷)	貨	(RMB)	29,067	(6)	月結30天	-	-	RMB 682	3	-
成都統一企業有限公司	新疆統一企業有限公司	子公司(President Enterprises (China))採權益法評價之被投資公司	(銷)	貨	(RMB)	48,463	(3)	月結30天	-	-	RMB 9,863	12	-
成都統一企業有限公司	昆明統一企業食品有限公司	子公司(President Enterprises (China))採權益法評價之被投資公司	(銷)	貨	(RMB)	29,406	(2)	月結30天	-	-	RMB 6,499	8	-
成都統一企業有限公司	上海易統食品貿易有限公司	子公司(President Enterprises (China))採權益法評價之被投資公司	進	貨	RMB	28,630	3	月結30天	-	-	(RMB) 3,355	(1)	-
成都統一企業有限公司	武漢統一企業食品有限公司	子公司(President Enterprises (China))採權益法評價之被投資公司	進	貨	RMB	25,929	2	月結30天	-	-	(RMB) 5,398	(2)	-
新疆統一企業有限公司	統一企業香港控股有限公司	子公司(President Enterprises (China))採權益法評價之被投資公司	(銷)	貨	(RMB)	25,132	(3)	月結30天	-	-	RMB 3,167	29	-
新疆統一企業有限公司	成都統一企業有限公司	子公司(President Enterprises (China))採權益法評價之被投資公司	進	貨	RMB	48,463	10	月結30天	-	-	(RMB) 9,863	(22)	-



單位：仟元

進(銷)貨之公司	交易對象	關係	情形	交易條件與一般交易			應收(付)票據、帳款	佔總應收(付)票據、帳款之比率	備註
				不同之情形及原因	單價	授信期間			
進(銷)貨之公司	交易對象	關係	佔總進(銷)貨之比率	授信條件	單價	授信期間	應收(付)票據、帳款	佔總應收(付)票據、帳款之比率	備註
長沙統一企業有限公司	武漢統一企業有限公司	子公司(President Enterprises (China))採權益法評價之被投資公司	83	月結30天	\$ -	-	(RMB) 60,903	(50)	-
長沙統一企業有限公司	南昌統一企業有限公司	子公司(President Enterprises (China))採權益法評價之被投資公司	8	月結30天	-	-	(RMB) 12,891	(10)	-
昆明統一企業有限公司	成都統一企業有限公司	子公司(President Enterprises (China))採權益法評價之被投資公司	10	月結30天	-	-	(RMB) 6,499	(10)	-
統一(上海)商貿有限公司	廣州統一企業有限公司	子公司(President Enterprises (China))採權益法評價之被投資公司	(56)	月結30天	-	-	RMB 843	10	-
統一(上海)商貿有限公司	昆山統一企業食品有限公司	子公司(President Enterprises (China))採權益法評價之被投資公司	(37)	月結30天	-	-	RMB 6,250	74	-
福州統一企業有限公司	武漢統一企業食品有限公司	子公司(President Enterprises (China))採權益法評價之被投資公司	10	月結30天	-	-	(RMB) 13,788	(16)	-
福州統一企業有限公司	上海易統食品貿易有限公司	子公司(Cayman Nanlien Holdings Ltd.)採權益法評價之被投資公司	9	月結30天	-	-	(RMB) 1,110	(1)	-
福州統一企業有限公司	廣州統一企業有限公司	子公司(President Enterprises (China))採權益法評價之被投資公司	5	月結30天	-	-	(RMB) 3,331	(4)	-
上海易統食品貿易有限公司	武漢統一企業食品有限公司	子公司(President Enterprises (China))採權益法評價之被投資公司	(14)	月結30天	-	-	RMB 28	-	-
上海易統食品貿易有限公司	成都統一企業食品有限公司	子公司(President Enterprises (China))採權益法評價之被投資公司	3	月結30天	-	-	RMB 3,355	7	-

單位：仟元

進(銷)貨之公司	交易對象	關係	情形	交易條件與一般交易			應收(付)票據、帳款	佔總應收(付)票據、帳款之比率	備註
				不同之情形及原因	單價	授信期間			
進(銷)貨之公司	交易對象	關係	授信條件	單價	授信期間	應收(付)票據、帳款	佔總應收(付)票據、帳款之比率	備註	
上海易統食品貿易有限公司	南昌統一企業食品有限公司	子公司(President Enterprises (China))採權益法評價之被投資公司	月結30天	\$ -	-	RMB 607	1	-	
上海易統食品貿易有限公司	廣州統一企業有限公司	子公司(President Enterprises (China))採權益法評價之被投資公司	月結30天	-	-	RMB 832	2	-	
上海易統食品貿易有限公司	北京統一飲品有限公司	子公司(President Enterprises (China))採權益法評價之被投資公司	月結30天	-	-	RMB 1,646	4	-	
上海易統食品貿易有限公司	昆山統一企業食品有限公司	子公司(President Enterprises (China))採權益法評價之被投資公司	月結30天	-	-	RMB 2,637	6	-	
上海易統食品貿易有限公司	合肥統一企業有限公司	子公司(President Enterprises (China))採權益法評價之被投資公司	月結30天	-	-	RMB 2,151	5	-	
上海易統食品貿易有限公司	鄭州統一企業有限公司	子公司(President Enterprises (China))採權益法評價之被投資公司	月結30天	-	-	RMB 6,146	13	-	
上海易統食品貿易有限公司	福州統一企業有限公司	子公司(President Enterprises (China))採權益法評價之被投資公司	月結30天	-	-	RMB 1,110	2	-	
大統營業(股)公司	Uni-Splendor Corp.	子公司(Uni-Home Tech Corp.)採權益法評價之被投資公司	(註5)	-	-	27,948	19	-	
Uni-Splendor Corp.	長營電器(深圳)有限公司	子公司(Uni-Home Tech Corp.)採權益法評價之被投資公司	(註5)	-	-	USD 34,813	19	-	
Uni-Splendor Corp.	長營電器(深圳)有限公司	子公司(Uni-Home Tech Corp.)採權益法評價之被投資公司	(註5)	-	-	-	-	-	

單位：仟元

進(銷)貨之公司	交易對象	關係	進(銷)貨之被採權益法評價之被投資公司	交	易	情	形	交易條件與一般交易			應收(付)票據、帳款	佔總應收(付)票據、帳款之比率	備註	
								進(銷)貨	金額	佔總進(銷)貨之比率				授信條件
Uni-Splendor Corp.	大統營科技(惠州)有限公司		Uni-Splendor Corp.採權益法評價之被投資公司	進(銷)貨	(USD)	45,808	(39)	(註5)	\$ -	-	USD	105,175	59	-
Uni-Splendor Corp.	大統營科技(惠州)有限公司		Uni-Splendor Corp.採權益法評價之被投資公司	進	USD	118,283	3	(註5)	-	-	-	-	-	-
Uni-Splendor Corp.	大統營實業(股)公司		Uni-Splendor Corp.採權益法評價之被投資公司	進	USD	7,748	100	(註5)	-	-	(USD)	925	(7)	-
長營電器(深圳)有限公司	Uni-Splendor Corp.		Uni-Splendor Corp.採權益法評價之被投資公司	(銷)貨	(RMB)	650,918	(100)	(註5)	-	-	-	-	-	-
長營電器(深圳)有限公司	Uni-Splendor Corp.		Uni-Splendor Corp.採權益法評價之被投資公司	進	RMB	195,312	44	(註5)	-	-	(RMB)	219,220	(78)	-
大統營科技(惠州)有限公司	Uni-Splendor Corp.		Uni-Splendor Corp.採權益法評價之被投資公司	(銷)貨	(RMB)	763,723	(100)	(註5)	-	-	-	-	-	-
大統營科技(惠州)有限公司	Uni-Splendor Corp.		Uni-Splendor Corp.採權益法評價之被投資公司	進	RMB	292,720	52	(註5)	-	-	(RMB)	663,933	(88)	-

(註1) 本公司對一般客戶與關係人之進銷貨交易條件，請詳附註五、關係人交易。主要係依本公司客戶信用管理辦法而定。  
 (註2) 該公司對捷盟行銷(股)公司及大智通文化行銷(股)公司之進貨或成品類別協議費率計算加或成收付貨款。  
 (註3) 統公司對本公司之進貨交易條件係每10日結算，並於28天內匯款。  
 (註4) 該公司對本公司之進銷貨之價格係依雙方約定價格辦理，收付款條件則係考量母子公司整體之資金調度情況，而有較具彈性之收付款條件。  
 (註5) 該公司與關係人之進銷貨之價格係依雙方約定價格辦理，收付款條件則係考量母子公司整體之資金調度情況，而有較具彈性之收付款條件。

8. 應收關係人款項達新台幣一億元或實收資本額百分之二十以上：

帳列應收款項之公司	交易對象	應收關係人科目	金額	週轉率	逾期應收關係人款項		應收關係人款項 期後收回餘額	應收關係人款項 期後收回餘額	提列備抵 呆帳金額
					金額	處理方式			
統一企業(股)公司	統一企業(股)公司	應收帳款	\$ 875,256	8.65	\$ -	-	\$ 875,256	\$ -	-
統一企業(股)公司	統一行銷(股)公司	應收帳款	544,742	12.49	-	-	544,742	-	-
統一企業(股)公司	統舜企業(股)公司	應收帳款	241,088	5.55	-	-	241,088	-	-
統一企業(股)公司	統祥企業(股)公司	應收帳款	318,687	6.19	-	-	318,687	-	-
統一企業(股)公司	統一超商(股)公司	應收帳款	545,701	6.75	-	-	545,696	-	-
統一企業(股)公司	捷盟行銷(股)公司	應收帳款	291,400	7.81	-	-	291,293	-	-
統一企業(股)公司	統義食品(股)公司	應收帳款	101,917	5.73	-	-	101,917	-	-
Cayman President Holdings Ltd.	佛山市三水健力寶貿易有限公司	其他應收款	USD 30,000	-	-	-	-	-	-
Cayman President Holdings Ltd.	Uni-President Foodstuff (BVI) Holdings Ltd.	其他應收款	USD 30,000	-	-	-	-	-	-
統一實業(股)公司	開曼統一實業控股有限公司	應收帳款	497,477	16.07	-	-	497,477	-	-
統一行銷(股)公司	統一超商(股)公司	應收帳款	3,226,874	6.82	-	-	3,226,874	-	-
捷盟行銷(股)公司	統一超商(股)公司	應收帳款	4,815,173	10.49	-	-	4,815,173	-	-
捷盟行銷(股)公司	統一生活事業(股)公司	應收帳款	760,362	7.26	-	-	760,362	-	-
Uni-President Foodstuff (BVI) Holdings Ltd.	中山統一企業有限公司	其他應收款	USD 10,000	-	-	-	-	-	-
Uni-President Foodstuff (BVI) Holdings Ltd.	眉山統一企業有限公司	其他應收款	USD 3,500	-	-	-	-	-	-
統一武藏野(股)公司	統一行銷(股)公司	應收帳款	269,813	5.99	-	-	269,813	-	-

單位：仟元

單位：仟元

帳列應收款項之公司	交易對象	對	關係	應收關	係	科目	應收關		係	人	款	項	餘	額	週	轉	率	逾期應收關		係	人	款	項	應	收	後	收	回	餘	額	提	列	備	抵			
							額	金										額	金																額	金	
統一藥品(股)公司	捷盟行銷(股)公司		本公司採權益法評價之被投資公司	應收帳款			\$	334,941	4.80					\$																							
高見文化行銷(股)公司	大智通文化行銷(股)公司		本公司(統一起商)採權益法評價之被投資公司	應收帳款				137,220	3.93																												
大智通文化行銷(股)公司	統一起商(股)公司		本公司採權益法評價之被投資公司	應收帳款				1,198,106	7.06																												
統一客樂得(股)公司	統一速達(股)公司		本公司採權益法評價之被投資公司	其他應收款				563,339	-																												
博客來數位科技(股)公司	統一起商(股)公司		本公司採權益法評價之被投資公司	其他應收款				222,821	-																												
開曼統一實業控股有限公司	江蘇統一馬口鐵有限公司		該公司採權益法評價之被投資公司	應收帳款			USD	6,877	14.77					USD																							
開曼統一實業控股有限公司	江蘇統一馬口鐵有限公司		該公司採權益法評價之被投資公司	其他應收款			USD	10,000	-																												
開曼統一實業控股有限公司	福建統一馬口鐵有限公司		該公司採權益法評價之被投資公司	應收帳款			USD	9,716	17.45					USD																							
開曼統一實業控股有限公司	福建統一馬口鐵有限公司		該公司採權益法評價之被投資公司	其他應收款			USD	20,000	-																												
福建統一馬口鐵有限公司	成都統一實業包裝有限公司		子公司(開曼統一實業)採權益法評價之被投資公司	應收帳款			USD	3,897	4.07					USD																							
Kai Yu (BVI) Investment Co., Ltd.	Cayman President Holdings Ltd.		本公司採權益法評價之被投資公司	其他應收款			USD	11,080	-																												
Kai Yu (BVI) Investment Co., Ltd.	Uni-President Foodstuff (BVI) Holding Ltd.		子公司(Cayman President Holdings Ltd.)採權益法評價之被投資公司	其他應收款			USD	24,500	-																												
統一速達(股)公司	統一起商(股)公司		本公司採權益法評價之被投資公司	其他應收款				106,140	-																												
統一資訊(股)公司	統一起商(股)公司		本公司採權益法評價之被投資公司	應收帳款				113,082	7.33																												
統昂企業(股)公司	統昂企業(股)公司		子公司(南聯)採權益法評價之被投資公司	應收帳款				372,050	5.08																												
統昂企業(股)公司	捷盟行銷(股)公司		本公司採權益法評價之被投資公司	應收帳款				193,557	12.75																												
統昂企業(股)公司	家福(股)公司		本公司採權益法評價之被投資公司	應收帳款				178,230	5.20																												
統一企業中國控股有限公司	英屬蓋亞群島商統一亞洲控股有限公司		該公司採權益法評價之被投資公司	其他應收款			RMB	44,941	-																												

單位：仟元

帳列應收款項之公司	交易對象	對	應收關係人科目	餘額	週轉率	逾期應收關係人款項		應收關係人款項 期後收回餘額	應收關係人款項 期後收回餘額	提供備抵 呆帳金額
						金額	處理方式			
統一企業中國控股 有限公司	北京統一飲品有限公司	子公司(President Enterprises (China))採權益法評價之被投資公司	其他應收款	RMB 82,639	-	\$	-	\$	-	-
統一企業中國控股 有限公司	武漢統一企業食品有限公司	子公司(President Enterprises (China))採權益法評價之被投資公司	其他應收款	RMB 63,520	-	-	-	-	-	-
統一企業中國控股 有限公司	廣州統一企業有限公司	子公司(President Enterprises (China))採權益法評價之被投資公司	其他應收款	RMB 189,847	-	-	-	-	-	-
統一企業中國控股 有限公司	昆山統一企業食品有限公司	子公司(President Enterprises (China))採權益法評價之被投資公司	其他應收款	RMB 278,593	-	-	-	-	-	-
統一企業中國控股 有限公司	成都統一企業食品有限公司	子公司(President Enterprises (China))採權益法評價之被投資公司	其他應收款	RMB 246,918	-	-	-	-	-	-
統一企業中國控股 有限公司	哈爾濱統一企業有限公司	子公司(President Enterprises (China))採權益法評價之被投資公司	其他應收款	RMB 32,281	-	-	-	-	-	-
統一企業中國控股 有限公司	瀋陽統一企業有限公司	子公司(President Enterprises (China))採權益法評價之被投資公司	其他應收款	RMB 31,820	-	-	-	-	-	-
統一企業中國控股 有限公司	昆明統一企業食品有限公司	子公司(President Enterprises (China))採權益法評價之被投資公司	其他應收款	RMB 50,648	-	-	-	-	-	-
統一企業中國控股 有限公司	鄭州統一企業有限公司	子公司(President Enterprises (China))採權益法評價之被投資公司	其他應收款	RMB 63,117	-	-	-	-	-	-
統一企業中國控股 有限公司	福州統一企業有限公司	子公司(President Enterprises (China))採權益法評價之被投資公司	其他應收款	RMB 63,146	-	-	-	-	-	-
President Enterprises (China) Investment Co., Ltd.	昆山統一企業食品有限公司	子公司(President Enterprises (China))採權益法評價之被投資公司	其他應收款	RMB 300,298	-	-	-	-	-	-

單位：仟元

帳列應收款項之公司	交易對象	對象	應收關係科目	金額	週轉率	逾期應收關係人款項		應收關係人款項 期後收回餘額	應收關係人款項 期後收回餘額	提供備抵 呆帳金額
						金額	處理方式			
President Enterprises (China) Investment Co., Ltd.	北京統一企業飲品有限公司	子公司(President Enterprises (China))採權益法評價之被投資公司	其他應收款	RMB 110,109	-	\$	-	\$	-	-
President Enterprises (China) Investment Co., Ltd.	長沙統一企業有限公司	子公司(武漢統一)採權益法評價之被投資公司	其他應收款	RMB 80,078	-	-	-	-	-	-
President Enterprises (China) Investment Co., Ltd.	南寧統一企業有限公司	子公司(President Enterprises (China))採權益法評價之被投資公司	其他應收款	RMB 130,129	-	-	-	-	-	-
President Enterprises (China) Investment Co., Ltd.	泰州統一企業有限公司	子公司(President Enterprises (China))採權益法評價之被投資公司	其他應收款	RMB 85,078	-	-	-	-	-	-
President Enterprises (China) Investment Co., Ltd.	湛江統一企業有限公司	子公司(President Enterprises (China))採權益法評價之被投資公司	其他應收款	RMB 78,074	-	-	-	-	-	-
President Enterprises (China) Investment Co., Ltd.	上海統一寶麗時代實業有限公司	子公司(昆山統一)採權益法評價之被投資公司	其他應收款	RMB 25,025	-	-	-	-	-	-
President Enterprises (China) Investment Co., Ltd.	四川弘通商貿有限公司	子公司(統一(上海)商貿)採權益法評價之被投資公司	其他應收款	RMB 31,229	-	-	-	-	-	-
President Enterprises (China) Investment Co., Ltd.	武漢統一企業食品有限公司	子公司(President Enterprises (China))採權益法評價之被投資公司	其他應收款	RMB 50,027	-	-	-	-	-	-
President Enterprises (China) Investment Co., Ltd.	長春統一企業有限公司	子公司(瀋陽統一)採權益法評價之被投資公司	其他應收款	RMB 87,287	-	-	-	-	-	-
Uni-President (Thailand) Ltd.	Uni-President Marketing Ltd.	該公司採權益法評價之被投資公司	應收帳款	THB 290,704	5.63	-	-	-	-	-
Uni-President (Vietnam) Co., Ltd.	Binh Duong Tribeco Joint Stock Company	該公司採權益法評價之被投資公司	股東往來	VND180,000,000	-	-	-	-	-	-
合肥統一企業有限公司	昆山統一企業食品有限公司	子公司(President Enterprises (China))採權益法評價之被投資公司	應收帳款	RMB 38,875	5.88	-	-	-	-	-

單位：仟元

帳列應收款項之公司	交易對象	應收關係人對象	應收關係人科目	應收關係人款項餘額		逾期應收關係人款項金額	應收關係人款項處理方式	應收關係人款項期後收回餘額	應收關係人款項期後收回餘額	提列備抵呆帳金額
				金額	週轉率					
北京統一飲品有限公司	北京統一食品有限公司	子公司(President Enterprises (China))採權益法評價之被投資公司	其他應收款	RMB 40,000	-	\$ -	-	\$ -	-	-
武漢統一企業食品有限公司	長沙統一企業食品有限公司	子公司(President Enterprises (China))採權益法評價之被投資公司	應收帳款	RMB 60,903	7.56	-	-	-	-	-
武漢統一企業食品有限公司	長沙統一企業食品有限公司	子公司(President Enterprises (China))採權益法評價之被投資公司	其他應收款	RMB 40,000	-	-	-	-	-	-
鄭州統一企業有限公司	北京統一飲品有限公司	子公司(President Enterprises (China))採權益法評價之被投資公司	應收帳款	RMB 23,664	4.41	-	-	-	-	-
鄭州統一企業有限公司	昆山統一企業食品有限公司	子公司(President Enterprises (China))採權益法評價之被投資公司	應收帳款	RMB 23,488	2.32	-	-	-	-	-
新疆統一企業有限公司	阿克蘇統一企業有限公司	子公司(President Enterprises (China))採權益法評價之被投資公司	其他應收款	RMB 30,000	-	-	-	-	-	-
Uni-Splendor Corp.	大統營科技(惠州)有限公司	子公司(Uni-Home Tech Corp.)採權益法評價之被投資公司	應收帳款	USD 105,175	0.38	-	-	-	-	-
Uni-Splendor Corp.	長營電器(深圳)有限公司	子公司(Uni-Home Tech Corp.)採權益法評價之被投資公司	應收帳款	USD 34,813	9.77	-	-	-	-	-
Grand-Prosper (HK) Ltd.	Uni-Splendor Corp.	子公司(Uni-Home Tech Corp.)採權益法評價之被投資公司	應收帳款	USD 99,629	-	-	-	-	-	-
Uni-Home Tech Corp.	Grand-Prosper (HK) Limited.	子公司(Uni-Home Tech Corp.)採權益法評價之被投資公司	應收帳款	USD 127,501	-	-	-	-	-	-



9. 從事衍生性商品交易：

(1) 本公司從事衍生性金融商品交易，請參閱附註四(十六)。

(2) 本公司之子公司從事衍生性金融商品交易資訊如下：

(A) 截至民國 100 年 12 月 31 日止，尚未到期之以交易為目的衍生性金融商品：

公司名稱	衍生性金融商品	100 年 12 月 31 日	
		名目本金(仟元)	帳面價值(仟元)
Uni-Splendor Corp.	遠期外匯合約—賣日幣	(JPY) 700,000)	(USD) 11,111)
台灣神隆(股)公司	遠期外匯合約—賣美元	(USD) 7,323)	319
台灣神隆(股)公司	遠期外匯合約—賣歐元	(EUR) 1,100)	1,747
Presidnet (BVI) International Holdings Ltd.	股權連結商品	USD 5,000	USD 5,000
Presidnet (BVI) International Holdings Ltd.	海外可轉換公司債	USD 4,550	USD 4,634

(B) 額外揭露資訊：

截至民國 100 年 12 月 31 日止，本公司之子公司從事衍生性金融商品認列交易損失淨額為 \$35,306。

(二)轉投資事業相關資訊(單位：仟元)  
(僅揭露民國100年度之資訊)

投資公司名稱	被投資公司名稱	投資所在地區	主要營業項目	原始投資金額		期末比率	持有帳面金額	被投資公司本期(損)益		本期認列之投資(損)益	
				本期末	上期末(註1)			金額	幣別	金額	幣別
統一企業(股)公司	Cayman President Holdings Ltd.	開曼群島	經營專業投資業務	\$ 5,072,955	\$ 5,072,955	100.00	\$ 21,964,197	\$ 1,698,818	TWD	\$ 1,698,818	TWD
統一企業(股)公司	凱友投資(股)公司	台灣	經營專業投資業務	4,662,054	4,662,054	100.00	2,198,776	367,265	TWD	368,346	TWD
統一企業(股)公司	President International Trade And Investment Corp.	英屬維京群島	經營專業投資業務	582,546	582,546	100.00	1,518,687	( 3,072)	TWD	( 3,072)	TWD
統一企業(股)公司	凱南投資(股)公司	台灣	經營專業投資業務	2,530,000	2,530,000	100.00	1,010,818	45,692	TWD	45,692	TWD
統一企業(股)公司	President Global Corp.	美國	進口速食麵、果汁罐頭	147,250	147,250	100.00	557,809	93,579	TWD	93,147	TWD
統一企業(股)公司	統上開發建設(股)公司	台灣	委託營造廠商興建國民住宅、商業大樓出租出售業務	1,030,000	1,030,000	100.00	352,092	77,508	TWD	77,508	TWD
統一企業(股)公司	統義玻璃工業(股)公司	台灣	經營玻璃及玻璃製品之製造與銷售	397,366	397,366	100.00	303,670	32,166	TWD	32,166	TWD

投資公司名稱	被投資公司名稱	投資所在地	主要營業項目	原始投資金額		期末持股比率	被投資公司本期(損)益		本期認列之投資(損)益		
				本期末	上期末(註1)		金額	幣別	金額	幣別	金額
統一企業(股)公司	南聯國際貿易(股)公司	台灣	經營貿易及相關之國內外買賣業務等	\$ 525,890	\$ 525,890	99.99	TWD	\$ 249,357	TWD	\$ 255,104	子公司
統一企業(股)公司	統合開發(股)公司	台灣	休閒娛樂產業之經營管理	3,016,930	3,016,930	72.12	TWD	( 16,327)	TWD	( 11,775)	子公司
統一企業(股)公司	統一國際開發(股)公司	台灣	產業投資	10,251,454	10,251,454	68.03	TWD	894,746	TWD	608,755	子公司
統一企業(股)公司	德記洋行(股)公司	台灣	產品行銷代理及物流等業務	698,509	704,360	63.17	TWD	( 67,896)	TWD	( 42,327)	子公司
統一企業(股)公司	統樂開發事業(股)公司	台灣	高爾夫球練習場等休閒娛樂事業	1,250,717	1,250,717	61.80	TWD	( 15,883)	TWD	( 9,816)	子公司
統一企業(股)公司	統奕包裝(股)公司	台灣	包裝材料、包裝容器、餐飲用具之製造、加工、買賣及一般進出口貿易業務等	198,735	198,735	50.59	TWD	114,770	TWD	58,404	子公司
統一企業(股)公司	統一實業(股)公司	台灣	經營原料鋼板等之加工製造暨製罐	9,061,326	9,061,326	45.55	TWD	984,446	TWD	448,451	子公司

本期認列之

投資公司名稱	被投資公司名稱	投資所在地	主要營業項目	原始投資金額		股數	未持有比率	有帳面金額		被投資公司本期(損)益		本期認列之投資(損)益		備註
				本期末	上期末(註1)			幣別	幣別	金額	金額	幣別	金額	
統一企業(股)公司	統一超商(股)公司	台灣	連鎖便利商店之投資與經營	TWD \$ 5,493,775	TWD \$ 5,493,775	471,996,430	45.40	TWD \$ 8,356,329	TWD	\$ 6,352,410	TWD	\$ 2,684,728	子公司	
統一企業(股)公司	統正開發(股)公司	台灣	購物中心、百貨公司、國際貿易業	TWD 4,551,750	TWD 4,551,750	445,500,000	40.50	TWD 2,944,188	TWD	( 694,952)	TWD	( 281,455)	子公司	
統一企業(股)公司	台灣神隆(股)公司	台灣	生化醫學	TWD 3,881,044	TWD 3,841,085	239,371,221	37.94	TWD 5,031,173	TWD	959,355	TWD	373,189	子公司	
統一企業(股)公司	維力食品工業(股)公司	台灣	速食麵、速食米粉、醬料等之製造及代理	TWD 1,047,533	TWD 40,850	6,660,000	33.30	TWD 1,045,495	TWD	157,275	TWD	30,871	-	
統一企業(股)公司	光東牧場(股)公司	台灣	乳品、飲料等	TWD 961,560	TWD 961,560	31,252,839	31.25	TWD 1,542,900	TWD	209,734	TWD	65,301	-	
統一企業(股)公司	大統益(股)公司	台灣	黃豆原油之製造	TWD 362,859	TWD 362,859	47,991,477	30.00	TWD 888,229	TWD	587,006	TWD	176,182	-	
統一企業(股)公司	統一開發(股)公司	台灣	轉運站及附屬設施之營運	TWD 1,080,000	TWD 1,080,000	108,000,000	30.00	TWD 911,196	TWD	101,504	TWD	30,451	子公司	
統一企業(股)公司	裕園冷凍冷藏(股)公司	台灣	冷凍、冷藏	TWD 467,179	TWD 472,249	35,748,710	29.93	TWD 496,033	TWD	71,674	TWD	21,540	-	

投資公司名稱	被投資公司名稱	投資所在地區	主要項目	原始投資金額		期末持有		被投資公司本期(損)益		本期認列之投資(損)益	
				本期末	幣別	股數	比率	幣別	帳面金額	幣別	金額
統一企業(股)公司	統一綜合證券(股)公司	台灣	綜合證券業務	\$ 2,141,370	TWD	355,965,142	27.71	TWD	\$ 5,758,209	TWD	\$ 154,762
統一企業(股)公司	家福(股)公司	台灣	百貨經營	198,677	TWD	137,511,893	20.50	TWD	2,268,599	TWD	229,082
統一企業(股)公司	統一夢公園生活事業(股)公司等	台灣	食品零售、一般廣告及旅遊諮詢服務業等	2,631,265	TWD	190,525,397	-	TWD	2,393,706	TWD	494,280
Cayman President Holdings Ltd.	佛山市三水健力寶貿易有限公司	中國大陸	碳酸飲料	55,879	USD	-	100.00	USD	46,531	USD	-
Cayman President Holdings Ltd.	Uni-President Southeast Asia Holdings Ltd.	開曼群島	一般投資	75,000	USD	75,000,000	100.00	USD	27,297	USD	-
Cayman President Holdings Ltd.	Uni-President Foodstuff (BVI) Holdings, Ltd.	英屬維京群島	專業投資	20,500	USD	3	100.00	USD	23,197	USD	-
Cayman President Holdings Ltd.	統一企業中國控股有限公司	開曼群島	食品投資	338,871	USD	2,645,090,000	73.49	USD	774,482	USD	-

投資公司名稱	被投資公司名稱	投資所在主要營業項目	原始投資金額		期數	未比率	持有		被投資公司本期(損)益		本期認列之投資(損)益	
			本期末	上期末			帳面金額	幣別	金額	幣別	金額	幣別
Cayman President Holdings Ltd.	張家港統清食品有限公司	中國 油脂、油類、飼料、麵粉	USD \$ 10,200	USD \$ 10,200	-	60.00	USD \$ 16,149	USD \$ 3,498	USD \$ -	USD \$ -	USD \$ -	孫公司(註2)
Cayman President Holdings Ltd.	Queen President Holdings (BVI) Ltd.	英屬 一般投資	USD 12,067	USD 12,067	4,540	45.40	USD 13,862	USD 1,372	USD -	USD -	USD -	(註2)
Cayman President Holdings Ltd.	純萬珍極食品有限公司	中國 食品製造及買賣	USD 19,758	USD 19,758	-	45.00	USD 20,436	USD ( 155)	USD -	USD -	USD -	(註2)
Cayman President Holdings Ltd.	Cargill President Holdings Pte Ltd.	新加坡 一般投資	USD 15,280	USD 15,280	15,280,000	38.20	USD 27,774	USD ( 4,236)	USD -	USD -	USD -	(註2)
Cayman President Holdings Ltd.	President Energy Development (Cayman Islands) Ltd. etc.	開曼 能源投資等	USD 11,343	USD 58,294	8,161,454	-	USD 8,787	USD 30,607	USD -	USD -	USD -	(註2)
凱友投資(股)公司	Kai Yu (BVI) investment Co., Ltd.	英屬 生產事業之投資等	TWD 1,209,212	TWD 1,209,212	36,000,000	100.00	TWD 1,540,758	TWD 153,354	TWD -	TWD -	TWD -	孫公司(註2)
凱友投資(股)公司	統一實業(股)公司	台灣 經營原料銅板等之加工製造暨製罐	TWD 122,262	TWD 122,262	26,445,229	1.67	TWD 320,836	TWD 984,446	TWD -	TWD -	TWD -	孫公司(註2)

投資公司名稱	被投資公司名稱	投資所在地	主要營業項目	原始投資金額		期末持有		被投資公司本期(損)益		本期認列之投資(損)益		備註	
				本期末	幣別	股數	比率	帳面金額	幣別	金額	幣別		金額
凱友投資(股)公司	統一超商(股)公司等	台灣	連鎖便利商店之投資與經營等	\$ 662,157	TWD	35,475,958	-	\$ 923,323	TWD	\$ 7,941,604	TWD	\$ -	孫公司(註2)
南聯國際貿易(股)公司	聯柏企業(股)公司等	台灣	買賣業等	1,230,640	TWD	98,457,658	-	1,407,925	TWD	719,196	TWD	-	(註2)
統一國際開發(股)公司	President (BVI) International investment Holdings Ltd.	英屬維京群島	生產事業之投資	3,099,648	TWD	193,975,937	100.00	6,499,985	TWD	1,122,808	TWD	-	孫公司(註2)
統一國際開發(股)公司	統一生命科技(股)公司	台灣	精密化學材料及精密儀器製造	480,000	TWD	48,000,000	100.00	555,918	TWD	89,657	TWD	-	孫公司(註2)
統一國際開發(股)公司	統宇投資(股)公司	台灣	專業投資	750,000	TWD	88,960,000	100.00	395,227	TWD	26,736	TWD	-	孫公司(註2)
統一國際開發(股)公司	統一開發(股)公司	台灣	購物中心、百貨公司、國際貿易業	4,851,750	TWD	445,500,000	40.50	2,944,198	TWD	( 694,952)	TWD	-	孫公司(註2)
統一國際開發(股)公司	統樂開發事業(股)公司	台灣	高爾夫球練習場等休閒娛樂事業	1,401,819	TWD	61,114,744	38.20	665,961	TWD	( 15,863)	TWD	-	孫公司(註2)

投 資 公 司 名 稱	被 投 資 公 司 名 稱	資 本 所 在 地 區	主 要 營 業 項 目	原 始 投 資 金 額		期 數	未 持 有 帳 面 金 額	被 投 資 公 司 本 期 (損) 益		本 期 認 列 之 投 資 (損) 益		
				本 期 末	上 期 末 (註 1)			金 額	金 額	金 額	金 額	
投 資 公 司 名 稱	被 投 資 公 司 名 稱	資 本 所 在 地 區	主 要 營 業 項 目	幣 別	幣 別	股 數	比 率	幣 別	幣 別	幣 別	備 註	
統一國際 開發 (股)公 司	興能高科技 (股)公司	台灣	鋰電池製造 及出售	TWD	\$ 700,091	25,850,966	35.90	TWD	\$ 230,508	TWD	\$ -	(註2)
統一國際 開發 (股)公 司	康那香企業 (股)公司	台灣	不織布、衛 生棉、紙毛 巾	TWD	304,779	40,824,109	20.71	TWD	637,950	TWD	-	(註2)
統一國際 開發 (股)公 司	統一開發 (股)公司	台灣	轉運站及附 屬設施之營 運	TWD	720,000	72,000,000	20.00	TWD	607,466	TWD	-	孫公司 (註2)
統一國際 開發 (股)公 司	台灣神隆 (股)公司	台灣	生化醫藥	TWD	246,334	22,881,034	3.63	TWD	363,824	TWD	-	孫公司 (註2)
統一實業 (股)公 司	開曼統一實 業控股有 限公司	開曼 群島	投資、國際 貿易	TWD	3,144,727	9,309,700	100.00	TWD	4,386,358	TWD	-	孫公司 (註2)
統一實業 (股)公 司	越南統盟製 罐有限公 司	越南	空罐製造	TWD	43,740	-	51.00	TWD	79,841	TWD	-	孫公司 (註2)
統一超商 (股)公 司	英屬維京群 島商統一 超商維京 控股公司	英屬 維京 群島	專業投資	TWD	3,931,281	106,575,196	100.00	TWD	2,782,507	TWD	-	孫公司 (註2)
統一超商 (股)公 司	統一生活事 業(股)公 司	台灣	藥妝日用百 貨買賣	TWD	288,559	40,000,000	100.00	TWD	825,948	TWD	-	孫公司 (註2)



本期認列之

投資公司名稱	被投資公司名稱	地區	主要營業項目	原始投資金額		股數	比率	持有		被投資公司本期(損)益		本期認列之投資(損)益		備註
				本期末	上期末(註1)			帳面金額	幣別	金額	幣別	金額	幣別	
統一超商(股)公司	統一武藏野(股)公司	台灣	食品製造業	TWD \$ 520,141	TWD \$ 520,141	48,519,891	90.00	TWD \$ 556,407	TWD	\$ 13,439	TWD	\$ -	-	孫公司(註2)
統一超商(股)公司	安源資訊(股)公司	台灣	企業資訊管理、顧問服務	TWD 332,482	TWD 332,482	24,382,922	86.76	TWD 320,742	TWD	TWD 73,133	TWD	-	-	孫公司(註2)
統一超商(股)公司	統一資訊(股)公司	台灣	企業資訊管理、顧問服務	TWD 320,742	TWD 93,348	25,714,476	86.00	TWD 463,855	TWD	TWD 73,110	TWD	-	-	孫公司(註2)
統一超商(股)公司	統一精工(股)公司	台灣	加油站、電梯	TWD 904,475	TWD 904,475	55,858,816	80.87	TWD 679,289	TWD	TWD 51,702	TWD	-	-	孫公司(註2)
統一超商(股)公司	統一藥品(股)公司	台灣	藥品、醫療儀器之批發	TWD 330,216	TWD 330,216	19,909,765	73.74	TWD 585,963	TWD	TWD 271,010	TWD	-	-	孫公司(註2)
統一超商(股)公司	統一速達(股)公司	台灣	宅配貨運業	TWD 711,576	TWD 711,576	70,000,000	70.00	TWD 793,006	TWD	TWD 233,381	TWD	-	-	子公司(註2)
統一超商(股)公司	統一百華(股)公司	台灣	百貨貿易業	TWD 1,680,000	TWD 1,680,000	112,000,000	70.00	TWD 600,740	TWD	( 136,868)	TWD	-	-	子公司(註2)
統一超商(股)公司	統昶行銷(股)公司	台灣	冷凍食品、低溫物流	TWD 237,437	TWD 237,437	19,563,272	60.00	TWD 456,790	TWD	TWD 268,200	TWD	-	-	子公司(註2)
統一超商(股)公司	統一開發(股)公司	台灣	轉運站及附屬設施之營運	TWD 720,000	TWD 720,000	72,000,000	20.00	TWD 607,466	TWD	TWD 101,513	TWD	-	-	子公司(註2)
統一超商(股)公司	台灣無印良品(股)公司等	台灣	雜誌物流等	TWD 3,461,291	TWD 2,956,139	246,355,786	-	TWD 2,397,516	TWD	TWD 1,317,480	TWD	-	-	(註2)

投資公司名稱	被投資公司名稱	投資所在地區	主要營業項目	原始投資金額		股數	未持有比率	持有帳面金額		被投資公司本期(損)益		本期認列之投資(損)益		備註
				本期末	上期末			幣別	金額	幣別	金額	幣別	金額	
統一時代(股)公司	統一時代(股)公司	台灣	特定專業區開發	\$ 685,649	TWD	20,000,000	100.00	\$ 1,245,760	TWD	\$ 27,299	TWD	\$ -	孫公司(註2)	
南紡流通事業(股)公司	南紡流通事業(股)公司	台灣	百貨公司業務	50,000	TWD	5,000,000	50.00	46,888	TWD	( 6,225)	TWD	-	孫公司(註2)	
SPT 台灣神隆(股)公司	SPT International Ltd.	英屬維京群島	一般投資業務	922,419	TWD	29,824,644	100.00	957,265	TWD	( 13,655)	TWD	-	孫公司(註2)	
台灣神隆(股)公司	President SinoPharm (Cayman) Ltd, etc.	開曼群島	一般投資與生物相似性藥品及生技改良開發	229,521	TWD	28,901,702	-	174,686	TWD	( 146,500)	TWD	-	孫公司(註2)	
SPT International, Ltd.	神隆醫藥(常熟)有限公司	中國大陸	生產與研發活性中間體及原料藥配方等，並提供生物科技術研發等諮詢服務	25,000	USD	-	100.00	24,053	USD	( 1,326)	USD	-	孫公司(註2)	
SPT International, Ltd.	神隆(昆山)生化科技有限公司	中國大陸	研究、開發、生產、銷售新藥、原料藥新製程、醫藥品技術，及提供生物科技研發等諮詢服務	3,724	USD	-	100.00	10,669	USD	938	USD	-	孫公司(註2)	



投資公司名稱	被投資公司名稱	投資所在地	主要項目	原始投資金額		期數	未持		被投資公司本期(損)益		本期認列之投資(損)益		備註
				本期末	上期末		比率	帳面金額	幣別	金額	幣別	金額	
英屬維京群島商 統一起商 維京商 控有限公司	英屬維京群島商 統一起商 維京商 控有限公司	其他	專業投資	USD \$ 20,684	USD \$ 20,684	20,684,321	100.00	USD \$ 21,951	USD \$ 5,222	USD \$ -	USD \$ -	孫公司 (註2)	
英屬維京群島商 統一起商 維京商 控有限公司	Presiclerc Limited, etc.	英屬維京群島	專業投資	USD 18,743	USD 18,743	18,713,720	51.00	USD 381	USD ( 2,329)	USD -	USD -	(註2)	
統一超商 香港控 股有限公司	統一超商 (上海)便 利有限公司	中國大陸	連鎖便利店	USD 36,273	USD 14,633	-	100.00	USD 18,745	USD ( 10,692)	USD -	USD -	子公司 (註2)	
統一超商 香港控 股有限公司	山東統一銀 座商業有 限公司	中國大陸	商品批發零售	USD 4,078	USD 4,078	-	55.00	USD 14,715	USD 4,373	USD -	USD -	孫公司 (註2)	
統一超商 香港控 股有限公司	英屬開曼群 島商統一 咖啡開曼 控有限公司	開曼群島	商品批發零售	USD 1,800	USD 1,800	-	30.00	USD 14,325	USD 23,390	USD -	USD -	孫公司 (註2)	

投資公司名稱	被投資公司在主要營業項目所在地區名稱	主要營業項目	原始投資金額		期數	未比率	持有		被投資公司本期(損)益		本期認列之投資(損)益	
			本期末	上期末(註1)			幣別	帳面金額	幣別	金額	幣別	金額
統一超商香港控股有限公司	中國大陸	商品批發零售	USD \$ 57,139	USD \$ 52,049	-	-	USD \$ 14,572	USD \$ 11,110	USD \$ -	USD \$ -	USD \$ -	孫公司(註2)
Uni-President South-east Asia Holdings Ltd.	越南	食品、餡料、麵粉	USD 84,898	USD 72,898	-	100.00	USD 91,864	USD 902	USD -	USD -	USD -	孫公司(註2)
Uni-President South-east Asia Holdings Ltd.	印尼	飲料、速食麵等	USD 19,298	USD 19,298	-	49.63	USD 11,589	USD 2,610	USD -	USD -	USD -	(註2)
Uni-President South-east Asia Holdings Ltd.	菲律賓	食品生產、買賣等	USD 58,896	USD 58,896	163,440,200	-	USD 13,944	USD 2,571	USD -	USD -	USD -	(註2)

投資公司名稱	被投資公司名稱	投資所在地區	主要項目	原始投資金額		期末比率	持有帳面金額		被投資公司本期(損)益		本期認列之投資(損)益	
				本期末	幣別		上期期末	幣別	金額	幣別	金額	幣別
Uni-President Foods (BVI) Holdings Ltd.	中山統一企業有限公司	中國大陸	水產、畜產、寵物飼料	\$ 23,770	USD	12,000	\$ 32,108	USD	\$ 3,253	USD	\$ -	孫公司 (註2)
Uni-President Foods (BVI) Holdings Ltd.	青島統一飼料農牧有限公司	中國大陸	水產、畜產、寵物飼料	12,900	USD	11,340	14,008	USD	( 52)	USD	-	孫公司 (註2)
Uni-President Foods (BVI) Holdings Ltd.	統一嘉吉控股私人有限公司等	中國大陸	專業投資等	32,770	USD	19,230	24,516	USD	( 4,768)	USD	-	( 註2)

投資公司名稱	被投資公司名稱	所在地	主要項目	原始投資金額		期末持		被投資公司本期(損)益		本期認列之		
				本期末	幣別	股數	比率	帳面金額	幣別	金額	備註	
President (B.V.I.) Interna-tional Investm-ent Holdings Ltd.	Uni-Home Tech Corp.	英屬維京群島	各類事業投資	\$ 32,472	USD	47,472,226	50.00	USD	USD (\$ 15,316)	USD	\$ -	孫公司 (註2)
President (B.V.I.) Interna-tional Investm-ent Holdings Ltd.	President Energy Development (Cayman Islands) Holdings Ltd.	開曼群島	能源投資	13,007	USD	12,893,760	40.29	USD	USD	USD	2,786	孫公司 (註2)
President (B.V.I.) Interna-tional Investm-ent Holdings Ltd.	Outlook Investment Pte Ltd.	新加坡	事業投資	9,608	USD	9,607,500	25.00	USD	USD	USD	1,069	- (註2)
President (B.V.I.) Interna-tional Investm-ent Holdings Ltd.	AndroScience Corp.	美國	攝護腺癌、骨質疏鬆之研究開發	3,058	USD	11,078,700	41.32	USD	USD	USD	963	- (註2)

投資公司名稱	被投資公司名稱	投資所在地區	主要項目	原始投資金額		期末持有		被投資公司本期(損)益		本期認列之投資(損)益		
				本期末	上期末(註1)	比率	帳面金額	幣別	金額	幣別	金額	備註
英屬開曼群島商統一加啡開曼控股有限公司	上海統一星巴克有限公司	中國大陸	咖啡販售	USD \$ 6,000	USD \$ 6,000	100.00	USD \$ 47,772	USD	\$ 25,237	USD	\$ -	孫公司(註2)
統一企業香港控股有限公司	President Enterprises (China) Investment Co., Ltd.	中國大陸	事業投資	CNY 5,762,111	CNY 5,280,474	100.00	CNY 5,968,952	CNY	CNY 288,855	CNY	CNY -	孫公司(註2)
統一企業香港控股有限公司	上海統星食品貿易有限公司	中國大陸	食品、乳品批發	CNY 1,277	-	100.00	CNY 1,199	CNY	( 78)	CNY	CNY -	(註2)
President Enterprises (China) Investment Co., Ltd.	昆山統一企業食品有限公司	中國大陸	方便麵、飲料、乳製品、其他食品	CNY 611,290	CNY 534,779	100.00	CNY 764,738	CNY	CNY 2,842	CNY	CNY -	孫公司(註2)



投資公司名稱	被投資公司名稱	投資所在地	主要項目	原始投資金額		期末	持有	被投資公司本期(損)益		本期認列之		
				本期末	上期末			幣別	金額	幣別	金額	幣別
President Enterprises (China) Investment Co., Ltd.	武漢統一企業食品有限公司	中國大陸	方便麵、飲料、乳製品、其他食品	\$ 348,113	\$ 348,113	-	100.00	CNY	\$ 663,355	CNY	\$ -	孫公司(註2)
President Enterprises (China) Investment Co., Ltd.	成都統一企業食品有限公司	中國大陸	方便麵、飲料、乳製品、其他食品	370,516	370,516	-	100.00	CNY	532,574	CNY	83,824	孫公司(註2)
President Enterprises (China) Investment Co., Ltd.	廣州統一企業有限公司	中國大陸	方便麵、飲料、乳製品、其他食品	479,348	479,348	-	100.00	CNY	514,706	CNY	( 8,647)	孫公司(註2)
President Enterprises (China) Investment Co., Ltd.	鄭州統一企業有限公司	中國大陸	方便麵、飲料、乳製品、其他食品	270,150	270,150	-	100.00	CNY	473,740	CNY	78,206	孫公司(註2)

投資公司名稱	被投資公司名稱	投資所在主要項目	原始投資金額	期末		持有		被投資公司本期(損)益		本期認列之投資(損)益	
				股數	比率	帳面金額	幣別	金額	幣別	金額	備註
President Enterprises (China) Investment Co., Ltd.	福州統一企業有限公司	方便麵、飲料、礦泉水	\$ 146,351	-	100.00	\$ 232,073	CNY	\$ 36,428	CNY	\$ -	孫公司(註2)
President Enterprises (China) Investment Co., Ltd.	合肥統一企業有限公司	方便麵、飲料、礦泉水	151,187	-	100.00	183,028	CNY	4,309	CNY	-	孫公司(註2)
President Enterprises (China) Investment Co., Ltd.	新疆統一企業食品有限公司	蕃茄製品、方便麵	196,679	-	100.00	228,030	CNY	17,014	CNY	-	孫公司(註2)
President Enterprises (China) Investment Co., Ltd.	瀋陽統一企業有限公司	方便麵、飲料、乳製品、其他食品	233,106	-	100.00	149,176	CNY	19,502	CNY	-	孫公司(註2)

投資公司名稱	被投資公司名稱	主要項目	原 始 投 資 金 額	期 末		持 有		被 投 資 公 司 本 期 (損) 益		本 期 認 列 之		
				股 數	比 率	帳 面 金 額	幣 別	金 額	幣 別	金 額	備 註	
President Enterprises (China) Investment Co., Ltd.	北京統一飲品有限公司	中國大陸 方便麵、飲料、乳製品、其他食品	本 期 期 末 \$ 218,388 CNY	幣 別 CNY	上 期 期 末 \$ 142,540	幣 別 CNY	100.00	\$ 205,511	CNY (\$ 46,418)	CNY	\$ -	孫公司 (註2)
President Enterprises (China) Investment Co., Ltd.	昆明統一企業食品有限公司	中國大陸 方便麵、飲料、乳製品、其他食品	本 期 期 末 175,079 CNY	幣 別 CNY	上 期 期 末 175,079	幣 別 CNY	83.33	156,549	CNY ( 8,511)	CNY	-	孫公司 (註2)
President Enterprises (China) Investment Co., Ltd.	南昌統一企業有限公司等	中國大陸 方便麵、飲料、乳製品、其他食品	本 期 期 末 174,530 CNY	幣 別 CNY	上 期 期 末 117,146	幣 別 CNY	80.26	197,163	CNY 13,128	CNY	-	孫公司 (註2)
President Enterprises (China) Investment Co., Ltd.	今麥郎飲品股份有限公司	中國大陸 開發、加工、飲料、銷售蔬果	本 期 期 末 323,200 CNY	幣 別 CNY	上 期 期 末 323,200	幣 別 CNY	34.07	390,454	CNY 34,492	CNY	-	孫公司 (註2)

投資公司名稱	被投資公司名稱	投資所在地區	主要項目	原始投資金額		期末	持有	被投資公司本期(損)益		本期認列之		
				本期末	上期末			幣別	金額	幣別	金額	備註
President Enterprises (China) Investment Co., Ltd.	泰州統一企業有限公司	中國大陸	方便麵、飲料、乳製品、其他食品等	\$ 739,776	\$ 539,965	-	-	CNY	\$ 276,072	CNY	\$ -	孫公司(註2)
昆山統一企業有限公司	上海茹馨皮具有限公司	中國大陸	批發皮革製品及服裝	173,620	-	-	100.00	CNY	172,329	CNY	1,826	孫公司(註2)
昆山統一企業有限公司	泰州統一企業有限公司	中國大陸	飲料、食品	147,264	-	-	75.00	CNY	148,666	CNY	1,870	孫公司(註2)
昆山統一企業有限公司	上海統一實業有限公司	中國大陸	生產及銷售服裝	347,326	-	-	66.67	CNY	344,745	CNY	5,477	孫公司(註2)
昆山統一企業有限公司	徐州統一企業有限公司	中國大陸	方便麵、飲料	130,626	-	-	-	CNY	129,746	CNY	(1,060)	孫公司(註2)
成都統一企業有限公司	重慶統一企業有限公司	中國大陸	方便麵、飲料	82,886	-	-	68.18	CNY	83,497	CNY	896	孫公司(註2)

投 資 公 司 名 稱	被 投 資 公 司 名 稱	資 本 所 在 地 區	主 要 營 業 項 目	原 始 投 資 金 額		期 數	未 持 有		被 投 資 公 司 本 期 (損) 益		本 期 認 列 之 投 資 (損) 益		備 註	
				本 期 末	上 期 末 (註 1)		比 率	帳 面 金 額	幣 別	金 額	幣 別	金 額		
成 都 統 一 食 業 有 限 公 司	華 德 食 品 創 業 投 資 有 限 公 司	中 國 大 陸	一 般 投 資	\$ 110,250	\$ 36,750	-	19.87	\$ 101,475	CNY (\$ 15,600)	CNY	\$ -	-	孫 公 司 (註 2)	
成 都 統 一 食 業 有 限 公 司	煙 台 北 方 安 德 利 果 汁 (股) 公 司	中 國 大 陸	濃 縮 蘋 果 汁 及 相 關 產 品	130,510	130,510	424,183,601	9.95	154,313	CNY	CNY	167,484	CNY	-	(註 2)
成 都 統 一 食 業 有 限 公 司	煙 台 統 利 飲 料 工 業 有 限 公 司 等	中 國 大 陸	生 產 飲 料	88,075	88,075	-	-	89,093	CNY	CNY	( 754)	CNY	-	(註 2)
廣 州 統 一 食 業 有 限 公 司	南 寧 統 一 企 業 有 限 公 司	中 國 大 陸	方 便 麵、飲 料	83,832	23,000	-	75.00	79,754	CNY	CNY	( 5,175)	CNY	-	孫 公 司 (註 2)
廣 州 統 一 食 業 有 限 公 司	煙 台 北 方 安 德 利 果 汁 (股) 公 司	中 國 大 陸	濃 縮 蘋 果 汁 及 相 關 產 品	75,111	75,111	213,276,800	5.00	87,701	CNY	CNY	167,484	CNY	-	孫 公 司 (註 2)
廣 州 統 一 食 業 有 限 公 司	湛 江 統 一 企 業 有 限 公 司 等	中 國 大 陸	濃 縮 蘋 果 汁 及 相 關 產 品	106,904	17,000	-	-	102,051	CNY	CNY	( 11,194)	CNY	-	孫 公 司 (註 2)
武 漢 統 一 食 業 有 限 公 司	長 沙 統 一 企 業 有 限 公 司	中 國 大 陸	方 便 麵、飲 料	86,459	86,459	-	75.00	85,519	CNY	CNY	( 380)	CNY	-	孫 公 司 (註 2)

投 資 公 司 名 稱	被 投 資 公 司 名 稱	資 本 所 在 地 區	主 要 經 營 項 目	原 始 投 資 金 額		期 末 持 有 帳 面 金 額	被 投 資 公 司 本 期 (損) 益		本 期 認 列 之 投 資 (損) 益		備 註
				本 期 金 額	上 期 金 額		金 額	金 額	金 額	金 額	
				幣 別	幣 別	幣 別	幣 別	幣 別	幣 別	幣 別	
武 漢 統 一 食 業 有 限 公 司	南 昌 統 一 食 業 有 限 公 司	中 國 大 陸	方 便 麵、飲 料	CNY	CNY	\$	CNY	CNY	CNY	\$	孫 公 司 (註 2)
				123,553	50,800	125,149	13,283	-	-	-	
鄭 州 統 一 食 業 有 限 公 司	華 穗 食 品 創 業 投 資 有 限 公 司	中 國 大 陸	一 般 投 資	CNY	CNY	CNY	CNY	CNY	CNY	-	孫 公 司 (註 2)
				110,250	36,750	101,475	(15,600)	-	-	-	
鄭 州 統 一 食 業 有 限 公 司	今 麥 郎 飲 品 股 份 有 限 公 司	中 國 大 陸	開 發、加 工、飲 料、 銷 售 蔬 果	CNY	CNY	CNY	CNY	CNY	CNY	-	孫 公 司 (註 2)
				176,800	76,800	183,331	34,492	-	-	-	
開 曼 統 一 實 業 控 股 有 限 公 司	開 曼 福 建 統 一 實 業 控 股 有 限 公 司	開 曼 群 島	一 般 投 資	USD	USD	USD	USD	USD	USD	-	孫 公 司 (註 2)
				64,062	64,062	129,620	1,148	-	-	-	
開 曼 統 一 實 業 控 股 有 限 公 司	開 曼 江 蘇 統 一 實 業 控 股 有 限 公 司	開 曼 群 島	一 般 投 資	USD	USD	USD	USD	USD	USD	-	孫 公 司 (註 2)
				35,903	35,903	74,327	1,453	-	-	-	
開 曼 統 一 實 業 控 股 有 限 公 司	無 錫 統 一 實 業 控 股 有 限 公 司	中 國 大 陸	空 罐 製 造 等	USD	USD	USD	USD	USD	USD	-	孫 公 司 (註 2)
				7,000	7,000	19,464	1,317	-	-	-	
開 曼 統 一 實 業 控 股 有 限 公 司	漳 州 統 一 實 業 控 股 有 限 公 司	中 國 大 陸	塑 膠 軟 包 裝 製 造	USD	USD	USD	USD	USD	USD	-	孫 公 司 (註 2)
				17,000	-	16,914	(387)	-	-	-	

投資公司名稱	被投資公司名稱	投資所在地區	主要項目	原始投資金額		期數	未持		被投資公司本期(損)益		本期認列之投資(損)益		備註
				本期末	上期末		比率	帳面金額	幣別	金額	幣別	金額	
開曼統一實業控股有限公司	成都統一實業包裝有限公司	中國大陸	空罐製造	USD \$ 7,500	USD \$ 7,500	-	100.00	USD \$ 8,380	USD \$ 1,130	USD \$ -	USD \$ -	孫公司(註2)	
開曼江蘇統一實業有限公司	江蘇統一馬口鐵有限公司	中國大陸	馬口鐵皮製	USD 31,217	USD 31,217	-	82.86	USD 70,112	USD 1,754	USD -	USD -	孫公司(註2)	
開曼福建統一實業有限公司	福建統一馬口鐵有限公司	中國大陸	馬口鐵皮製	USD 55,755	USD 55,755	-	86.80	USD 127,348	USD 1,379	USD -	USD -	孫公司(註2)	
統一生命科技(股)公司等	上海茹馨皮具有限公司等	中國大陸	批發皮革製品服裝等	TWD 10,029,510	TWD 7,807,217	507,560,000	-	TWD 7,582,486	TWD 1,264	TWD -	TWD -	(註2)	

(註1)係為民國99年12月31日之餘額。  
(註2)依規定得免揭露本公司認列之投資(損)益金額。

(三)大陸投資資訊  
(僅揭露民國100年度之資訊)  
1. 轉投資大陸地區之事業相關資訊

單位：新台幣仟元

大陸被投資公司名稱	主要營業項目	實收資本額	投資方式	投資金額	本期匯出或收回投資金額	匯出	匯入	本期期末自台灣匯出金額	本期期末自台灣匯入金額	本公司直接投資或間接投資之持股比例	本期認列投資損益帳	投資期末面價	已匯回台灣之投資收益	截至本期末止
President Enterprises (China) Investment Co., Ltd. 昆山統一企業食品公司	方便麵、飲料、乳製品、其他食品	\$ 16,701,540	(註1)	\$ 2,892,891	-	-	\$ 2,892,891	1,211,200	1,211,200	73.49	10,043	2,703,249	-	(註3) (註6)
武漢統一企業食品公司	方便麵、飲料、乳製品、其他食品	1,350,488	(註1)	800,603	-	-	800,603	800,603	800,603	73.49	470,221	2,344,803	-	(註3) (註6)
成都統一企業食品公司	方便麵、飲料、乳製品、其他食品	1,514,000	(註1)	939,376	-	-	939,376	939,376	939,376	73.49	296,306	1,882,581	-	(註3) (註6)
廣州統一企業有限公司	方便麵、飲料、乳製品、其他食品	1,816,800	(註1)	1,453,440	-	-	1,453,440	1,453,440	1,453,440	73.49	30,568	1,819,421	-	(註3) (註6)
鄭州統一企業有限公司	方便麵、飲料、乳製品、其他食品	1,120,360	(註1)	333,776	-	-	333,776	333,776	333,776	73.49	276,450	1,674,611	-	(註3) (註6)
南昌統一企業有限公司	方便麵、飲料、乳製品、其他食品	938,680	(註1)	-	-	-	-	-	-	73.49	46,407	881,962	-	(註3) (註6)
福州統一企業有限公司	方便麵、飲料、乳製品、其他食品	605,600	(註1)	-	-	-	-	-	-	73.49	128,769	820,350	-	(註3) (註6)
新疆統一企業食品公司	蕃茄製品、飲料、方便麵	772,140	(註1)	395,972	-	-	395,972	395,972	395,972	73.49	60,139	806,055	-	(註3) (註6)
北京統一飲品有限公司	方便麵、飲料、乳製品、其他食品	893,260	(註1)	-	-	-	-	-	-	73.49	164,084	726,454	-	(註3) (註6)



大陸被投資公司名稱	主要營業項目	本期初自		本期期末自		本期期末自		本期直接		截至本	
		實收資本額	投資方式	匯出金額	匯出金額	累積投資金額	累積投資金額	間接投資	間接投資	已匯回	投資收益
		(\$)	(註1)	(\$)	(\$)	(\$)	(\$)	(\$)	(\$)	(\$)	(\$)
泰州統一企業有限公司	飲料、食品	908,400	(註1)	-	-	73.49	6,609	699,042	-	(註3)	(註6)
昆明統一企業有限公司	方便麵、飲料、乳製品、其他食品	908,400	(註1)	-	-	73.49	30,087	664,083	-	(註3)	(註6)
合肥統一企業有限公司	方便麵、飲料、乳製品、其他食品	605,600	(註1)	302,800	-	73.49	15,233	646,979	-	(註3)	(註6)
瀋陽統一企業有限公司	方便麵、飲料、乳製品、其他食品	905,372	(註1)	676,728	-	73.49	68,937	527,315	-	(註3)	(註6)
重慶統一企業有限公司	方便麵、飲料、乳製品、其他食品	620,899	(註1)	-	-	73.49	3,165	459,466	-	(註3)	(註6)
長春統一企業有限公司	方便麵、飲料、乳製品、其他食品	545,040	(註1)	-	-	73.49	11,905	423,915	-	(註3)	(註6)
長沙統一企業有限公司	方便麵、飲料、乳製品、其他食品	514,760	(註1)	-	-	73.49	1,342	399,355	-	(註3)	(註6)
南寧統一企業有限公司	方便麵、飲料、乳製品、其他食品	517,760	(註1)	-	-	73.49	18,292	374,742	-	(註3)	(註6)
阿克蘇統一企業有限公司	方便麵、飲料、乳製品、其他食品	363,148	(註1)	-	-	73.49	5,051	270,639	-	(註3)	(註6)
徐州統一企業有限公司	方便麵、飲料、乳製品、其他食品	363,360	(註1)	-	-	73.49	712	268,552	-	(註3)	(註6)

大陸被投資公司主要營業稱項	實收資本額	投資方式	本 期 初 自 台 灣 匯 出 積 資 金 額	本 期 匯 出 或 收 回 投 資 金 額	回 收	本 期 末 自 台 本 公 司 直 接 本 期 末 自 台 本 公 司 間 接 投 資 之 持 股 比 例		損 益 帳	投 資 面 價 值	已 匯 回 台 灣 之 投 資 收 益	註
						金額	比例				
湛江統一企業有限公司	\$ 363,360	(註1)	\$ -	\$ -	\$ -	-	73.49	(\$ 16,392)	\$ 261,019	\$ -	(註3)
白銀統一企業有限公司	290,688	(註1)	-	-	-	-	73.49	( 9,341)	214,040	-	(註3) (註6)
濟南統一企業有限公司	272,914	(註1)	-	-	-	-	73.49	( 2,015)	201,510	-	(註3) (註6)
石家莊統一企業有限公司	202,058	(註1)	-	-	-	-	73.49	( 3,487)	148,509	-	(註3) (註6)
巴馬統一礦泉水有限公司	125,662	(註1)	-	-	-	-	73.49	4,396	105,589	-	(註3) (註6)
杭州統一企業有限公司	136,260	(註1)	-	-	-	-	73.49	( 1,020)	100,543	-	(註3) (註6)
貴陽統一企業有限公司	129,720	(註1)	-	-	-	-	73.49	( 2,694)	94,040	-	(註3) (註6)
資溪統一企業有限公司	30,280	(註1)	-	-	-	-	73.49	34	22,208	-	(註3) (註6)
哈爾濱統一企業有限公司	757,000	(註1)	543,284	-	-	-	73.49	( 40,972)	20,053	-	(註3) (註6)
廣州統一健康食品科技有限公司	-	(註1)	-	-	-	-	-	1,900	-	-	(註6)

大陸被投資公司名稱	主要營業項目	本期初自		本期期末自本公司直接		截至本期末止	
		台灣匯出累積投資金額	本期匯出或收回投資金額	台灣匯出累積投資金額	本期匯出或收回投資金額	投資已匯回台灣	投資收益備註
統一(上海)商貿有限公司	麵粉、油脂、飼料批發零售	\$ 260,408 (註1)	\$ -	\$ -	\$ 73.49 (註3)	\$ 44,324 (註3)	(註6)
四川弘通商貿有限公司	銷售包裝食品、五金、辦公用品等	9,620 (註1)	-	-	73.49 (註3)	106,840 (註3)	(註6)
北京統一食品有限公司	方便麵	708,552 (註1)	227,191	-	73.49 (註3)	134,488 (註3)	(註6)
今麥郎飲品股份有限公司	開發、加工、飲料、銷售蔬果	4,810,000 (註1)	-	-	36.75 (註3)	2,028,257 (註3)	(註6)
桂林紫泉飲料工業有限公司	生產、銷售礦泉水	490,536 (註1)	-	-	33.07 (註3)	156,537 (註3)	(註6)
昆山三和企業有限公司	各式調味汁、粉末、香精等添加劑	36,336 (註1)	5,450	-	11.02 (註6)	2,587 (註6)	
佛山市三水健力寶貿易有限公司	碳酸飲料	2,068,300 (註1)	1,330,806	-	100.00 (註2)	1,408,959 (註2)	
中山統一企業有限公司	水產、畜產、寵物飼料	587,432 (註1)	587,432	-	100.00 (註2)	972,230 (註2)	
青島統一飼料農牧有限公司	水產、畜產、寵物飼料	454,200 (註1)	363,360	-	100.00 (註2)	424,162 (註2)	
天津統一企業有限公司	麵粉、方便麵、其他食品	460,559 (註1)	399,920	-	100.00 (註2)	143,618 (註2)	

大陸被投資公司名稱	主要營業項目	實收資本額	投資方式	本 期 初 自 台 灣 匯 出 積 資 金 額	本 期 匯 出 或 收 回 投 資 金 額	本 期 末 自 台 灣 匯 出 累 積 投 資 金 額	本公司直接		截至本期末		
							本期 認 列 損 益	投資 價 值	已 匯 回 台 灣 之 投 資 收 益	備 註	
眉山統一企業有限公司	飼料、油脂	\$ 302,800	(註1)	\$ 284,632	\$ -	\$ 284,632	100.00	\$ 11,537	\$ 119,091	\$ -	(註2)
上海松江統一企業有限公司	油脂、油粕、飼料、麵粉	575,320	(註1)	-	-	-	100.00	7,267	219,863	-	(註2)
張家港統清食品有限公司	油脂、油粕、飼料、麵粉	514,760	(註1)	308,856	-	308,856	60.00	105,919	488,961	-	(註2)
統一嘉吉(東莞)飼料蛋白科技有限公司	飼料、蛋白	1,211,200	(註1)	462,678	-	462,678	50.00	87,328	1,087,718	-	(註3)
統一福記(青島)食品有限公司	蛋類產品	68,736	(註1)	-	-	-	50.00	1,255	-	-	(註2)
統萬珍極食品有限公司	食品製造及販賣	1,443,000	(註1)	-	-	-	45.00	4,693	618,923	-	(註2)
天津福業商業有限公司	量販業	363,360	(註1)	163,512	-	163,512	-	19,682	-	-	-
三統萬福(青島)食品有限公司	各種畜禽之繁殖及加工	363,360	(註1)	-	-	-	30.00	36,917	41,881	-	(註2)
廣州家廣超市有限公司	倉儲批發業	363,360	(註1)	36,336	-	36,336	-	20,893	-	-	-
重慶家樂福商業有限公司	倉儲批發業	886,598	(註1)	75,700	-	75,700	-	-	-	-	-

2. 轉投資大陸地區投資限額

公司名稱	本期末累計自台灣匯出赴大陸地區投資金額	經濟部投審會核准投資金額	依經濟部投審會規定赴大陸地區投資限額(註5)
統一企業(股)公司	\$ 15,820,352	\$ 18,987,013	\$ 71,399,684
(註1)透過轉投資第三地區現有公司再投資大陸公司。			
(註2)本期認列之損益係依據中華民國會計師事務所查核之財務報表認列。			
(註3)本期認列之損益係依據中華民國會計師事務所查核之國際性會計師事務所查核之財務報表認列。			
(註4)本表金額涉及外幣者，係以財務報告日之匯率(美元：新台幣1：30.28；人民幣：1：4.81)換算為新台幣。			
(註5)係淨值或合併淨值(孰高者)之60%為計算基礎。			
(註6)係 President Enterprises (China) Investment Co., Ltd. 之轉投資公司。			

單位：新台幣(\$)仟元；美金(US)仟元

3. 與轉投資大陸之被投資公司間直接或間接經由第三地區事業所發生之重大交易事項：

- (1)進貨金額及百分比與相關應付款項之期末餘額及百分比：無此情事。
- (2)銷貨金額及百分比與相關收款項之期末餘額及百分比：無此情事。
- (3)財產交易金額及所產生之損益數額：無此情事。
- (4)票據背書保證或提供擔保之期末餘額及其目的：

保證對象	擔保用途
佛山市三水健力寶貿易有限公司	借款擔保
\$ 3,190,850	
(5)資金融通之最高餘額、期末餘額、利率區間及當期利息總額：無此情事。	
(6)其他對當期損益及財務狀況有重大影響之交易事項：無此情事。	

十二、營運部門資訊

營運部門資訊依財務會計準則公報第 41 號規定，另於合併財務報表中揭露。


十三、採用 IFRSs 相關事項

採用 IFRSs 相關事項依金管會民國 99 年 2 月 2 日金管證審字第 0990004943 號令規定，另於合併財務報表中揭露。

## 聲 明 書

本公司民國 100 年度（自民國 100 年 1 月 1 日至 12 月 31 日止）依「關係企業合併營業報告書關係企業合併財務報表及關係報告書編製準則」應納入編製關係企業合併財務報表之公司與依財務會計準則公報第 7 號應納入編製母子公司合併財務報表之公司均相同，且關係企業合併財務報表所應揭露相關資訊於前揭母子公司合併財務報表中均已揭露，爰不再另行編製關係企業合併財務報表。

特此聲明



公司名稱：統一企業股份有限公司

負 責 人：高 清 愿



中華民國 101 年 3 月 28 日

# 最近年度經會計師查核簽證之母子公司合併財務報表



## 會計師查核報告

(101)財審報字第 11004342 號

統一企業股份有限公司 公鑒：

統一企業股份有限公司及子公司民國 100 年及 99 年 12 月 31 日之合併資產負債表，暨民國 100 年及 99 年 1 月 1 日至 12 月 31 日之合併損益表、合併股東權益變動表及合併現金流量表，業經本會計師查核竣事。上開合併財務報表之編製係管理階層之責任，本會計師之責任則為根據查核結果對上開合併財務報表表示意見。列入民國 100 年度及 99 年度上開合併財務報表之子公司中有 President Global Corp. 等 4 家公司，其財務報表及附註十一所揭露事項，係委由其他會計師查核簽證，本會計師並未查核該等財務報表。民國 100 年度及 99 年度上開依據其他會計師查核簽證之子公司之資產總額分別佔上開合併財務報表之合併總資產之 13%及 14%，營業收入則分別佔上開合併財務報表之合併營業收入之 9%及 8%。民國 100 年度及 99 年度部份採權益法之長期股權投資，其所認列之投資損益及附註十一所揭露事項，係依其所委任其他會計師查核之財務報表作評價及揭露，本會計師並未查核該等財務報表。民國 100 年度及 99 年度依據其他會計師查核之財務報表所認列之投資收益分別為新台幣 371,883 仟元及新台幣 400,434 仟元；截至民國 100 年及 99 年 12 月 31 日止，其相關之長期股權投資餘額分別為新台幣 11,443,496 及新台幣 11,606,722 仟元(業已扣除長期股權投資貸餘轉列其他負債新台幣 15,811 仟元)。

本會計師係依照「會計師查核簽證財務報表規則」及中華民國一般公認審計準則規劃並執行查核工作，以合理確信財務報表有無重大不實表達。此項查核工作包括以抽查方式獲取財務報表所列金額及所揭露事項之查核證據、評估管理階層編製財務報表所採用之會計原則及所作之重大會計估計，暨評估財務報表整體之表達。本會計師相信此項查核工作及其他會計師之查核報告可對所表示之意見提供合理之依據。





依本會計師之意見，基於本會計師之查核結果及其他會計師之查核報告，第一段所述合併財務報表在所有重大方面係依照「證券發行人財務報告編製準則」及中華民國一般公認會計原則編製，足以允當表達統一企業股份有限公司及子公司民國 100 年及 99 年 12 月 31 日之財務狀況，暨民國 100 年及 99 年 1 月 1 日至 12 月 31 日之經營成果與現金流量。

資 誠 聯 合 會 計 師 事 務 所

劉子愷



會計師

林安婷




前財政部證券管理委員會

核准簽證文號：(84)台財證(六)第 29174 號

(82)台財證(六)第 44927 號

中 華 民 國 1 0 1 年 3 月 2 8 日




統一企業股份有限公司及子公司  
合併資產負債表  
民國100年及99年12月31日

單位：新台幣仟元

資	產	附註	100年12月31日	%	99年12月31日	%
金	額		額		額	
<b>流動資產</b>						
1100	現金及約當現金	四(一)	\$ 41,800,274	13	\$ 30,141,795	11
1310	公平價值變動列入損益之金融資產 - 流動	四(二)				
	應收票據淨額	三及四(三)	11,472,465	4	13,726,909	5
1120	應收帳款淨額	三、四(四)及五	2,877,192	1	3,430,970	1
1140	其他應收款	三、四(五)及五	16,514,320	5	13,403,226	5
1160	其他金融資產 - 流動	六	3,566,261	1	4,773,163	2
1190	存貨	四(六)(十二)及六	164,321	-	87,868	-
120X	預付款項	四(六)(十二)及六	34,547,169	11	30,977,692	11
1260	遞延所得稅資產 - 流動	五及七	9,725,757	3	9,099,264	3
1286	其他流動資產 - 其他	四(二十八)	1,176,938	-	894,671	-
1298	流動資產合計		201,219	-	749,108	-
11XX	流動資產合計		122,045,916	38	107,284,666	38
<b>基金及投資</b>						
1450	備供出售金融資產 - 非流動	四(八)、六及十(一)	8,068,438	2	12,453,238	4
1480	以成本衡量之金融資產 - 非流動	四(九)(十七)及六	4,169,076	1	4,859,225	2
1490	無活絡市場之債券投資 - 非流動	四(十)	301,721	-	-	-
1421	採權益法之長期股權投資	四(十一)、五及六	27,335,353	9	25,298,183	9
1423	不動產投資		3,935	-	3,935	-
1440	其他金融資產 - 非流動	六	36,825	-	40,361	-
14XX	基金及投資合計		39,915,348	12	42,654,942	15
<b>固定資產</b>						
<b>成本</b>						
1501	土地		12,408,569	4	9,155,333	3
1521	房屋及建築		45,857,977	14	42,309,570	15
1531	機器設備		81,488,163	25	74,086,717	26
1541	水電設備		5,034,059	2	4,902,090	2
1551	運輸設備		4,481,227	1	3,817,240	1
1561	辦公設備		9,261,748	3	6,738,392	2
1611	租賃資產		160,228	-	640,540	-
1631	租賃改良		11,157,339	3	10,151,100	4
1681	其他設備		38,736,738	12	36,040,684	13
15X8	重估增值		5,060,919	2	4,687,417	2
15XY	成本及重估增值		213,646,967	66	192,529,083	68
15X9	減：累計折舊	( 98,756,954 )	( 31 )	( 89,572,342 )	( 32 )	
1599	減：累計減損	( 234,250 )	-	( 90,208 )	-	
1670	未完工程及預付設備款		11,579,212	4	4,837,097	2
15XX	固定資產淨額		126,234,975	39	107,703,630	38
<b>無形資產</b>						
1770	遞延退休金成本	四(二十二)	160,615	-	204,697	-
1780	其他無形資產	四(十三)(十七)及六	11,144,394	4	5,649,638	2
17XX	無形資產合計		11,305,009	4	5,854,335	2
<b>其他資產</b>						
1800	出租資產	四(十二)(十四)(十七)及六	9,079,026	3	8,336,475	3
1810	閒置資產	四(十二)(十五)(十七)及六	1,194,099	1	1,430,837	1
1820	存出保證金	六及七	4,013,652	1	3,674,073	1
1830	遞延費用	四(十六)	949,730	-	886,413	-
1840	長期應收票據及款項	三及五	576,597	-	575,497	-
1860	遞延所得稅資產 - 非流動	四(二十八)	410,589	-	791,945	-
1880	其他資產 - 其他	四(十二)及六	5,131,337	2	5,225,363	2
18XX	其他資產合計		21,355,030	7	20,920,603	7
1XXX	資產總計		\$ 320,856,278	100	\$ 284,418,176	100

(續次頁)



統一企業股份有限公司及子公司  
合併資產負債表  
民國 100 年及 99 年 12 月 31 日

單位：新台幣仟元

	附註	100 年 12 月 31 日	%	99 年 12 月 31 日	%	
負債及股東權益						
<b>流動負債</b>						
2100	短期借款	四(十八)及六	\$ 29,802,811	9	\$ 22,783,486	8
2110	應付短期票券	四(十九)及六	6,710,143	2	6,395,796	2
2180	公平價值變動列入損益之金融負債 - 流動	四(二)	-	-	56,840	-
2120	應付票據		1,638,010	1	1,198,523	-
2140	應付帳款	五	28,843,673	9	25,304,207	9
2160	應付所得稅	四(二十八)	1,803,388	1	2,189,470	1
2170	應付費用	五及七	19,864,173	6	18,012,391	6
2210	其他應付款項	五	13,658,569	4	9,999,468	4
2260	預收款項		7,649,623	2	5,347,763	2
2270	一年或一營業週期內到期長期負債	四(二十)(二十一)				
		(二十三)及六	5,945,129	2	9,350,194	3
2286	遞延所得稅負債 - 流動	四(二十八)	9,158	-	9,180	-
2298	其他流動負債 - 其他		70,752	-	159,092	-
21XX	<b>流動負債合計</b>		<u>115,995,429</u>	<u>36</u>	<u>100,806,410</u>	<u>35</u>
<b>長期負債</b>						
2410	應付公司債	四(二十)	8,500,000	2	7,000,000	3
2420	長期借款	四(二十一)及六	63,300,497	20	52,284,131	18
2441	長期應付票據		327,558	-	516,823	-
24XX	<b>長期負債合計</b>		<u>72,128,055</u>	<u>22</u>	<u>59,800,954</u>	<u>21</u>
<b>各項準備</b>						
2510	土地增值稅準備	四(十二)	2,169,441	1	1,908,314	1
<b>其他負債</b>						
2810	應計退休金負債	四(二十二)	3,640,433	1	3,422,974	1
2820	存入保證金		4,792,081	2	3,715,581	1
2860	遞延所得稅負債 - 非流動	四(二十八)	865,506	-	193,746	-
2880	其他負債 - 其他	四(二十三)	2,265,859	1	1,845,531	1
28XX	<b>其他負債合計</b>		<u>11,563,879</u>	<u>4</u>	<u>9,177,832</u>	<u>3</u>
2XXX	<b>負債總計</b>		<u>201,856,804</u>	<u>63</u>	<u>171,693,510</u>	<u>60</u>
<b>股東權益</b>						
<b>股本</b>						
3110	普通股股本	一及四(二十四)	45,443,686	14	42,871,402	15
<b>資本公積</b>						
3211	普通股溢價	四(二十五)	489,454	-	489,454	-
3220	庫藏股票交易		34,027	-	34,027	-
3250	受贈資產		591	-	548	-
3260	長期投資		5,976,770	2	5,727,749	2
<b>保留盈餘</b>						
3310	法定盈餘公積	四(二十四)(二十六)	9,151,205	3	8,058,301	3
3320	特別盈餘公積		105,429	-	-	-
3350	未分配盈餘		10,847,205	3	11,066,708	4
<b>股東權益其他調整項目</b>						
3420	累積換算調整數		1,614,590	1	( 959,486 )	-
3430	未認列為退休金成本之淨損失	四(二十二)	( 2,242,758 )	( 1 )	( 2,121,934 )	( 1 )
3450	金融商品之未實現損益	四(八)(十一)及十(一)	( 531,491 )	-	2,636,955	1
3460	未實現重估增值	四(十二)	2,458,437	1	2,162,552	1
361X	<b>母公司股東權益合計</b>		<u>73,347,145</u>	<u>23</u>	<u>69,966,276</u>	<u>25</u>
3610	少數股權		45,652,329	14	42,758,390	15
3XXX	<b>股東權益總計</b>		<u>118,999,474</u>	<u>37</u>	<u>112,724,666</u>	<u>40</u>
<b>重大承諾事項及或有事項</b>						
<b>負債及股東權益總計</b>						
			<u>\$ 320,856,278</u>	<u>100</u>	<u>\$ 284,418,176</u>	<u>100</u>

請參閱後面合併財務報表附註暨資誠聯合會計師事務所劉子猛、林姿妤會計師民國 101 年 3 月 28 日查核報告。

董事長：高清愿

經理人：羅智先

會計主管：殷建禮





統一企業股份有限公司及子公司  
民國100年及99年1月1日至12月31日

單位：新台幣仟元  
(除基本及稀釋每股盈餘為新台幣元外)

項目	附註	100 年 度		99 年 度	
		金 額	%	金 額	%
<b>營業收入</b>	五				
4110 銷貨收入		\$ 382,649,504	99	\$ 343,583,515	100
4170 銷貨退回		( 773,636 )	-	( 748,446 )	-
4190 銷貨折讓		( 10,039,337 )	( 3 )	( 9,424,434 )	( 3 )
4100 銷貨收入淨額		371,836,531	96	333,410,635	97
4800 其他營業收入		16,191,866	4	10,009,686	3
4000 營業收入合計		388,028,397	100	343,420,321	100
<b>營業成本</b>	四(六)(二十七)及五				
5110 銷貨成本		( 266,667,877 )	( 69 )	( 234,201,003 )	( 68 )
5800 其他營業成本		( 11,060,744 )	( 3 )	( 8,024,680 )	( 3 )
5000 營業成本合計		( 277,728,621 )	( 72 )	( 242,225,683 )	( 71 )
5910 營業毛利		110,299,776	28	101,194,638	29
<b>營業費用</b>	四(二十七)及五				
6100 推銷費用		( 78,128,718 )	( 20 )	( 67,564,257 )	( 20 )
6200 管理及總務費用		( 16,334,526 )	( 4 )	( 15,587,704 )	( 4 )
6300 研究發展費用		( 755,025 )	-	( 775,572 )	-
6000 營業費用合計		( 95,218,269 )	( 24 )	( 83,927,533 )	( 24 )
6900 營業淨利		15,081,507	4	17,267,105	5
<b>營業外收入及利益</b>					
7110 利息收入	五	547,784	-	449,620	-
7121 採權益法認列之投資收益	四(十一)	869,468	-	1,261,952	1
7122 股利收入		521,084	-	414,913	-
7130 處分固定資產利益		208,972	-	264,823	-
7140 處分投資利益	四(二)(九)	2,214,342	1	2,507,097	1
7160 兌換利益	四(二)	975,413	-	300,968	-
7210 租金收入	四(十四)	473,988	-	424,771	-
7310 金融資產評價利益	四(二)	1,882	-	-	-
7480 什項收入	五	1,305,410	1	1,268,029	-
7100 營業外收入及利益合計		7,118,343	2	6,892,173	2
<b>營業外費用及損失</b>					
7510 利息費用	四(十二)及五	( 1,840,647 )	( 1 )	( 1,545,593 )	( 1 )
7530 處分固定資產損失		( 365,060 )	-	( 184,281 )	-
7630 減損損失	四(九)(十二)(十三)(十四)(十五)(十七)	( 995,740 )	-	( 903,998 )	-
7640 金融資產評價損失	四(二)	-	-	( 85,078 )	-
7880 什項支出	四(六)、五及十(四)	( 856,695 )	-	( 863,339 )	-
7500 營業外費用及損失合計		( 4,058,142 )	( 1 )	( 3,582,289 )	( 1 )
7900 繼續營業單位稅前淨利		18,141,708	5	20,576,989	6
8110 所得稅費用	四(二十八)	( 3,406,766 )	( 1 )	( 3,652,872 )	( 1 )
9600XX 合併總損益		\$ 14,734,942	4	\$ 16,924,117	5
<b>歸屬於：</b>					
9601 合併淨損益		\$ 9,447,681	3	\$ 10,929,039	3
9602 少數股權損益		5,287,261	1	5,995,078	2
		\$ 14,734,942	4	\$ 16,924,117	5
		稅 前	稅 後	稅 前	稅 後
9750 基本每股盈餘 本期淨利	四(二十九)	\$ 3.99	\$ 2.08	\$ 4.53	\$ 2.40
9850 稀釋每股盈餘 本期淨利	四(二十九)	\$ 3.97	\$ 2.07	\$ 4.50	\$ 2.39

請參閱後附合併財務報表附註暨資誠聯合會計師事務所  
劉子猛、林姿妤會計師民國101年3月28日查核報告。

董事長：高清愿



經理人：羅智先



會計主管：殷建禮



單位：新台幣千元

民國 99 年 12 月 31 日



年度	留保		特別盈餘公積		資本公積		法定盈餘公積		未認列為退休基金成本之淨損失		金融商品之未實現損益		未實現增值		少數股權		合計			
	普通股股本	資本公積	法定盈餘公積	特別盈餘公積	留保	資本公積	法定盈餘公積	特別盈餘公積	未認列為退休基金成本之淨損失	金融商品之未實現損益	未實現增值	少數股權	合計	普通股股本	資本公積	法定盈餘公積	特別盈餘公積	留保	合計	
99 年 1 月 1 日餘額	\$ 38,974,002	\$ 6,185,983	\$ 7,272,218	\$ -	\$ -	\$ 7,939,072	\$ 1,130,482	\$ -	(\$ 1,529,221)	\$ 2,235,217	\$ 2,199,292	\$ 40,038,382	\$ 104,445,427	\$ 38,974,002	\$ 6,185,983	\$ 7,272,218	\$ -	\$ -	\$ 40,038,382	\$ 104,445,427
土地徵收沖轉未實現增值	-	-	-	-	-	-	-	-	-	-	(1,184)	-	(1,184)	-	-	-	-	-	-	(1,184)
98 年度盈餘指撥及分配(註)：	-	-	-	-	-	-	-	-	-	-	-	-	-	-	-	-	-	-	-	-
現金股利	-	-	-	-	-	(786,083)	-	-	-	-	-	-	-	-	-	-	-	-	-	-
股票股利	3,897,400	-	-	-	-	(3,897,400)	-	-	-	-	-	-	-	-	-	-	-	-	-	-
99 年度合併總損益	-	-	-	-	-	10,929,039	-	-	-	-	-	5,995,078	16,924,117	-	-	-	-	-	5,995,078	16,924,117
轉換公司債到期贖回沖轉資本公積	-	(489,454)	-	-	-	-	-	-	-	-	-	-	(489,454)	-	-	-	-	-	(489,454)	(489,454)
轉換公司債之轉換權到期贖回轉列資本公積	-	-	-	-	-	-	-	-	-	-	-	-	-	-	-	-	-	-	-	-
以前年度應付時零現金股利轉列數	-	48	-	-	-	489,454	-	-	-	-	-	-	489,454	-	-	-	-	-	489,454	489,454
處分被投資公司沖轉相關權益數	-	(66,952)	-	-	-	48	-	-	-	-	-	-	48	-	-	-	-	-	48	48
被投資公司增發新股本公司未按比例認購調整數	-	249,130	-	-	-	(249,130)	-	-	-	-	(34,937)	-	(101,889)	-	-	-	-	-	(101,889)	(101,889)
被投資公司未依持股比例認購其轉投資公司增發新股調整數	-	(147,993)	-	-	-	147,993	-	-	-	-	-	-	147,993	-	-	-	-	-	147,993	147,993
被投資公司持有其投資公司現金股利發放數本公司依持股比例調整數	-	4,947	-	-	-	(4,947)	-	-	-	-	-	-	4,947	-	-	-	-	-	4,947	4,947
被投資公司員工認股權交易本公司依持股比例調整數	-	3,895	-	-	-	(3,895)	-	-	-	-	-	-	3,895	-	-	-	-	-	3,895	3,895
被投資公司其他資本公積變動本公司依持股比例調整數	-	22,720	-	-	-	(22,720)	-	-	-	-	-	-	22,720	-	-	-	-	-	22,720	22,720
長期股權投資外幣換算調整數	-	-	-	-	-	-	(2,089,968)	-	-	-	-	-	(2,089,968)	-	-	-	-	-	(2,089,968)	(2,089,968)
未認列為退休基金成本之淨損失調整數	-	-	-	-	-	-	-	-	(500,794)	-	-	-	(500,794)	-	-	-	-	-	(500,794)	(500,794)
被投資公司未認列為退休基金成本之淨損失本公司依持股比例調整數	-	-	-	-	-	-	-	-	(91,919)	-	-	-	(91,919)	-	-	-	-	-	(91,919)	(91,919)
被投資公司金融商品之未實現損益本公司依持股比例調整數	-	-	-	-	-	-	-	-	-	(622,164)	-	-	(622,164)	-	-	-	-	-	(622,164)	(622,164)
備供出售金融資產評價調整數	-	-	-	-	-	-	-	-	-	1,023,902	-	-	1,023,902	-	-	-	-	-	1,023,902	1,023,902
被投資公司未實現增值本公司依持股比例調整數	-	-	-	-	-	-	-	-	-	-	(619)	-	(619)	-	-	-	-	-	(619)	(619)
少數股權變動數	-	-	-	-	-	-	-	-	-	-	-	(3,275,070)	(3,275,070)	-	-	-	-	-	(3,275,070)	(3,275,070)
99 年 12 月 31 日餘額	\$ 42,871,402	\$ 6,251,778	\$ 8,058,301	\$ -	\$ -	\$ 11,066,708	(\$ 959,486)	(\$ 2,121,934)	(\$ 2,162,552)	\$ 2,636,955	\$ 2,162,552	\$ 42,758,390	\$ 112,724,666	\$ 42,871,402	\$ 6,251,778	\$ 8,058,301	\$ -	\$ -	\$ 42,758,390	\$ 112,724,666

(續次頁)



民國 98 年 12 月 31 日

單位：新台幣仟元

年度	普通股股本	資本公積	法定盈餘公積	留	特別盈餘公積	換算調整數	未認列為退休金成本之損失	金融商品之未實現損益	未實現增值	少數股權	合計
100 年 1 月 1 日餘額	\$ 42,871,402	\$ 6,251,778	\$ 8,058,301	\$ -	\$ -	(\$ 959,486)	(\$ 2,121,934)	\$ 2,636,955	\$ 2,162,552	\$ 42,758,390	\$ 112,724,666
99 年度盈餘指撥及分配(註)：											
法定盈餘公積	-	-	-	-	-	-	-	-	-	-	-
現金股利	-	-	-	-	-	-	-	-	-	-	-
股票股利	2,572,284	-	-	-	-	-	-	-	-	-	( 6,001,996 )
100 年度合併總損益	-	-	-	-	-	-	-	-	-	-	-
以前年度應付時發現金股利轉列數	-	-	-	-	-	-	-	-	-	-	-
被投資公司轉列特別盈餘公積本公司依持股比例調整數	-	-	-	-	-	-	-	-	-	-	-
被投資公司庫藏股票交易本公司依持股比例調整數	-	43	-	-	-	-	-	-	-	-	43
被投資公司增發新股本公司未按比例認購調整數	-	-	-	105,429	-	-	-	-	-	-	105,429
被投資公司增發新股本公司未按比例認購調整數	-	-	-	-	-	-	-	-	-	-	-
被投資公司增發新股本公司未按比例認購調整數	-	5,326	-	-	-	-	-	-	-	-	5,326
被投資公司增發新股本公司未按比例認購調整數	-	306,440	-	-	-	-	-	-	-	-	306,440
被投資公司其他資本公積變動本公司依持股比例調整數	-	( 50,956 )	-	-	-	-	-	-	-	-	( 50,956 )
被投資公司其他資本公積變動本公司依持股比例調整數	-	( 11,789 )	-	-	-	-	-	-	-	-	( 11,789 )
長期股權投資外幣換算調整數	-	-	-	-	-	2,574,076	-	-	-	-	2,574,076
未認列為退休金成本之淨損失調整數	-	-	-	-	-	-	( 113,124 )	-	-	-	( 113,124 )
被投資公司未認列為退休金成本之淨損失調整數	-	-	-	-	-	-	( 7,700 )	-	-	-	( 7,700 )
備供出售金融資產評價調整數	-	-	-	-	-	-	-	( 712,195 )	-	-	( 712,195 )
被投資公司金融商品之未實現損益本公司依持股比例調整數	-	-	-	-	-	-	-	( 2,456,251 )	-	-	( 2,456,251 )
未實現增值調整數	-	-	-	-	-	-	-	-	226,441	-	226,441
被投資公司未實現增值調整數	-	-	-	-	-	-	-	-	69,444	-	69,444
少數股權變動數	-	-	-	-	-	-	-	-	( 2,393,322 )	-	( 2,393,322 )
100 年 12 月 31 日餘額	\$ 45,443,686	\$ 6,500,842	\$ 9,151,205	\$ 105,429	\$ 10,847,205	\$ 1,614,590	(\$ 2,242,758)	(\$ 531,491)	\$ 2,458,437	\$ 45,652,329	\$ 118,999,474

(註)民國 98 年度及 99 年度員工紅利分別為\$650,965 及\$955,370 與董監酬勞分別為\$141,495 及\$196,723 已於合併損益表中扣除。

請參閱後附合併財務報表附註暨實誠聯合會計師事務所劉子猛、林安好會計師民國 101 年 3 月 28 日查核報告。



董事長：高清恩



經理人：羅智光



會計主管：殷建禮



單位：新台幣仟元

	100	年	度	99	年	度
<b>營業活動之現金流量</b>						
合併總損益	\$		14,734,942	\$		16,924,117
調整項目						
金融資產負債評價損(益)	(		23,905)			84,676
提列呆帳損失			303,060			8,176
備抵呆帳沖銷數	(		465,909)	(		161,899)
提列存貨跌價損失			317,268			71,372
存貨跌價回升利益	(		120,224)	(		151,221)
採權益法認列之投資收益	(		869,468)	(		1,261,952)
採權益法之長期股權投資現金股利			1,138,356			532,078
處分長期股權投資利益	(		2,050,438)	(		2,533,354)
折舊費用			12,280,716			11,207,313
處分固定、出租、閒置及其他資產淨損(益)			156,088	(		80,542)
資產減損損失			995,740			903,998
攤銷費用			804,751			834,148
應付地上權折價攤銷數			20,285			-
資產及負債科目之變動						
公平價值變動列入損益之金融資產—流動			2,221,509			131,577
應收票據			556,075	(		763,263)
應收帳款	(		3,279,372)	(		2,337,451)
其他應收款			1,469,147			1,447,692
存貨	(		3,565,004)	(		7,538,045)
預付款項	(		626,493)	(		177,734)
遞延所得稅資產			41,080	(		272,410)
其他流動資產—其他			547,889	(		35,450)
遞延退休金成本			44,082			15,736
長期應收票據及款項			28			27,577
應付票據			439,487	(		613,752)
應付帳款			3,539,466			4,900,426
應付所得稅	(		386,082)			1,517,357
應付費用			1,851,782			3,487,492
其他應付款項			3,250,391	(		803,279)
預收款項			2,301,860			595,870
遞延所得稅負債			48,232			16,371
其他流動負債—其他	(		88,340)			44,011
長期應付票據	(		189,265)	(		424,877)
應計退休金負債			104,335			97,030
營業活動之淨現金流入			<u>35,502,069</u>			<u>25,691,788</u>

(續次頁)

統一企業股份有限公司及子公司  
合併現金流量表  
民國100年及99年1月1日至12月31日

單位：新台幣仟元

	100	年	度	99	年	度
<b>投資活動之現金流量</b>						
員工汽車專案貸款(增加)減少	(\$	2,431	)	\$	3,964	
應收關係人款項減少		23,710			42,506	
其他金融資產—流動(增加)減少	(	76,453	)		259,752	
備供出售金融資產—非流動增加	(	986,639	)	(	536,566	)
以成本衡量之金融資產—非流動增加	(	182,582	)	(	219,437	)
無活絡市場之債券投資—非流動增加	(	301,721	)		-	
取得長期股權投資—非子公司價款	(	1,731,347	)	(	1,305,216	)
長期股權投資減資及清算退回股本數		941,807			124,984	
出售長期股權投資—非子公司價款		3,403,111			5,381,124	
其他金融資產—非流動減少(增加)		3,536		(	21,753	)
購置固定、出租、閒置及其他資產現金支付數	(	29,246,617	)	(	14,843,609	)
出售固定、出租、閒置及其他資產價款		1,159,012			1,305,197	
其他無形資產增加	(	2,492,716	)	(	638,530	)
存出保證金增加	(	339,579	)	(	1,384,165	)
遞延費用增加	(	398,148	)	(	328,837	)
其他資產—其他增加	(	43,821	)	(	1,683,112	)
投資活動之淨現金流出	(	30,270,878	)	(	13,843,698	)
<b>融資活動之現金流量</b>						
短期借款增加		7,019,325			4,575,873	
應付短期票券增加(減少)		314,347		(	1,007,999	)
應付關係人款項(減少)增加	(	13,196	)		68,797	
應付公司債增加(減少)		3,000,000		(	578,432	)
長期借款增加(減少)		6,106,276		(	10,899,317	)
存入保證金增加		1,076,500			54,818	
其他負債—其他增加(減少)		8,572		(	440,208	)
支付應付地上權價款	(	250,000	)		-	
發放現金股利	(	6,001,996	)	(	3,117,920	)
少數股權減少	(	2,393,322	)	(	3,275,070	)
融資活動之淨現金流入(流出)		8,866,506		(	14,619,458	)
匯率影響數		302,393			1,010,306	
合併個體變動淨影響數	(	2,741,611	)	(	3,772,496	)
本期現金及約當現金增加(減少)		11,658,479		(	5,533,558	)
期初現金及約當現金餘額		30,141,795			35,675,353	
期末現金及約當現金餘額	\$	41,800,274		\$	30,141,795	
<b>現金流量資訊之補充揭露</b>						
1. 本期支付利息(不含資本化利息)	\$	1,475,135		\$	1,410,651	
2. 本期支付所得稅	\$	3,703,536		\$	2,391,353	
<b>僅有部份現金收付之投資及融資活動</b>						
購置固定、出租、閒置及其他資產	\$	29,668,566		\$	16,563,786	
加：期初其他應付款項		3,613,982			1,823,602	
期初應付租賃款		-			70,203	
減：期末其他應付款項	(	4,035,931	)	(	3,613,982	)
購置固定、出租、閒置及其他資產現金支付數	\$	29,246,617		\$	14,843,609	
<b>不影響現金流量之投資及融資活動</b>						
1. 以前年度應付畸零現金股利轉列資本公積	\$	43		\$	48	
2. 土地徵收沖轉未實現重估增值	\$	-		\$	1,184	
3. 土地重估增值	\$	487,568		\$	-	
4. 以成本衡量之金融資產轉列備供出售金融資產	\$	153,402		\$	3,685,194	
5. 閒置資產轉列存貨	\$	222,186		\$	-	

請參閱後附合併財務報表附註暨資誠聯合會計師事務所  
劉子猛、林姿妤會計師民國101年3月28日查核報告。

董事長：高鴻恩



經理人：羅智先



會計主管：殷建禮





統一企業股份有限公司及子公司  
合併財務報表附註  
民國100年及99年12月31日



單位：新台幣仟元  
(除特別註明者外)

一、公司沿革

- (一)本公司係依據中華民國公司法及其他有關法令之規定，於民國56年8月奉准創立。設立資本額為\$32,000，經多次增資及註銷庫藏股票後，截至民國100年12月31日止，額定資本總額為\$48,000,000，實收資本額則為\$45,443,686，分為4,544,369仟股，每股金額新台幣10元。主要經營項目為各種飲料、食品、飼料、麵粉等之製造、加工及買賣業務。
- (二)截至民國100年12月31日止，本公司及子公司員工人數約為92,680人。
- (三)本公司股票自民國76年12月起在台灣證券交易所上市買賣。

二、重要會計政策之彙總說明

本合併財務報表係依照中華民國「證券發行人財務報告編製準則」及中華民國一般公認會計原則編製。重要會計政策彙總說明如下：

(一)合併財務報表編製基礎

1. 合併財務報表編製原則

本公司及子公司依中華民國財務會計準則公報第7號「合併財務報表」之規定，對於直接或間接持有表決權之股份超過50%之被投資公司及其他雖直接或間接持有表決權股份未超過50%，但符合有控制能力之條件者將全數納入合併財務報表編製個體，並於每季編製合併財務報表。對於期中取得子公司之控制能力者，自取得控制力之日起，開始將子公司之收益及費損編入合併損益表；對於期中喪失對子公司控制力之日起，終止將子公司之收益及費損編入合併損益表，且不予追溯重編以前年度合併損益表。另就聯屬公司相互間重大交易事項及資產負債表科目餘額予以沖銷。

2. 列入合併財務報表之所有子公司及本期增減變動情形如下：

投資公司名稱	子公司名稱	業務性質	所 持 股 權 百 分 比		說明
			100年12月31日	99年12月31日	
統一企業(股)公司	Cayman President Holdings	經營專業投資業務	100.00	100.00	—
統一企業(股)公司	凱友投資(股)公司	經營專業投資業務	100.00	100.00	—

投資公司名稱	子公司名稱	業務性質	所 持 股 權 百 分 比		說 明
			100年12月31日	99年12月31日	
統一企業(股)公司	President International Trade And Investment Corp.	經營專業投資業務	100.00	100.00	—
統一企業(股)公司	凱南投資(股)公司	經營專業投資業務	100.00	100.00	—
統一企業(股)公司	President Global Corp.	進口速食麵、果汁罐頭	100.00	100.00	—
統一企業(股)公司	統上開發建設(股)公司	建築業	100.00	100.00	—
統一企業(股)公司	統義玻璃工業(股)公司	玻璃製品之製造及買賣等	100.00	100.00	—
統一企業(股)公司	統一速邁自販(股)公司	飲料、食品批發零售	100.00	100.00	—
統一企業(股)公司	統一數網(股)公司	資訊業	100.00	100.00	—
統一企業(股)公司	統圓事業(股)公司	商品物流	100.00	100.00	—
統一企業(股)公司	統一夢公園生活事業(股)公司	食品等銷售、一般廣告及旅遊諮詢服務業等	100.00	100.00	—
統一企業(股)公司	統一棒球隊(股)公司	職業棒球	100.00	100.00	—
統一企業(股)公司	統樂開發事業(股)公司	高爾夫球練習場等休閒娛樂事業	100.00	100.00	(註1)
統一企業(股)公司	統一生機開發(股)公司	米糧、蔬菜、茶、飲料等	100.00	100.00	(註1)
統一企業(股)公司	統正開發(股)公司	購物中心、百貨公司及國際貿易業等	100.00	100.00	(註1)
統一企業(股)公司	統合開發(股)公司	休閒娛樂產業之經營管理	100.00	100.00	(註1)
統一企業(股)公司	南聯國際貿易(股)公司	經營貿易及相關之國內外買賣業務等	99.99	99.99	—

投資公司名稱	子公司名稱	業務性質	所 持 股 權 百 分 比		說 明
			100年12月31日	99年12月31日	
統一企業(股)公司	統健實業(股)公司	健康食品	97.85	74.85	—
統一企業(股)公司	統一國際開發(股)公司	產業投資	75.36	75.36	(註1)
統一企業(股)公司	統一開發(股)公司	一般投資	70.00	70.00	(註1)
統一企業(股)公司	德記洋行(股)公司	產品之行銷代理及物流等業務	64.30	64.83	(註1)
統一企業(股)公司	統一東京(股)公司	汽車租賃	51.00	51.00	—
統一企業(股)公司	統清(股)公司	油脂加工、製造及銷售	51.00	51.00	—
統一企業(股)公司	統仁藥品(股)公司	藥品業務	51.00	51.00	—
統一企業(股)公司	統奕包裝(股)公司	包裝材料及容器之加工及製造買賣	50.59	50.59	—
統一企業(股)公司	台灣神隆(股)公司	原料藥之研發、生產及銷售	48.38	50.31	(註1)
統一企業(股)公司	統萬(股)公司	醬油、調味醬、蔭油	50.00	50.00	—
統一企業(股)公司	統欣生物科技(股)公司	中西藥、健康食品等	50.00	50.00	—
統一企業(股)公司	統一實業(股)公司	經營原料鋼板等之加工製造及製罐	47.24	47.24	(註1)
統一企業(股)公司	統一超商(股)公司	連鎖便利商店之投資與經營	45.80	45.80	(註1)
Cayman President Holdings Ltd.	Uni-President Southeast Asia Holdings Ltd. 及子公司	經營專業投資業務等	100.00	100.00	—
Cayman President Holdings Ltd.	Uni-President Foodstuff (BVI) Holdings Ltd. 及子公司	經營專業投資業務等	100.00	100.00	—

投資公司名稱	子公司名稱	業務性質	所 持 股 權 百 分 比		說 明
			100年12月31日	99年12月31日	
Cayman President Holdings Ltd.	佛山市三水健力寶貿易有限公司	碳酸飲料	100.00	100.00	—
Cayman President Holdings Ltd.	統一企業中國控股有限公司及子公司	食品投資等	73.49	73.49	—
Cayman President Holdings Ltd.	President Energy Development (Cayman Islands) Ltd.	能源投資	65.79	65.79	(註1)
Cayman President Holdings Ltd.	張家港統清食品有限公司	油脂、油粕、飼料、麵粉	60.00	60.00	—
Cayman President Holdings Ltd.	統萬珍極食品有限公司	食品製造及販賣	45.00	45.00	—
Cayman President Holdings Ltd.	上海松江統一企業有限公司	油脂、油粕、飼料、麵粉	—	100.00	(註1) (註2)
Cayman President Holdings Ltd.	Linkhope Intl. LLC.	一般投資	—	100.00	(註3)
Cayman President Holdings Ltd.	Uni-President Foods Corp.	速食麵	—	100.00	(註3)
凱友投資(股)公司	Kai Yu (BVI) Investment Co., Ltd. 及子公司	生產事業之投資等	100.00	100.00	—
凱友投資(股)公司	統昂企業(股)公司	飲料銷售等	100.00	100.00	—

投資公司名稱	子公司名稱	業務性質	所 持 股 權 百 分 比		說 明
			100年12月31日	99年12月31日	
凱友投資(股)公司	統冠生活事業(股)公司	畜產品批發業	100.00	100.00	—
凱友投資(股)公司	統駿國際(股)公司	家禽、家畜批發業	100.00	100.00	—
President Global	Ameripecc Inc.	食品製造	100.00	100.00	—
統一夢公園生活事業(股)公司	統一友友旅行社(股)公司	旅行業	100.00	100.00	(註1)
統正開發(股)公司	統一時代(股)公司	經營百貨公司等業務	100.00	100.00	—
統合開發(股)公司	統一渡假村(股)公司	旅館業、餐廳經營及休閒活動場所提供等	100.00	100.00	—
南聯國際貿易(股)公司	Cayman Nanlien Holding Ltd. 及子公司	投資控股等	100.00	100.00	—
南聯國際貿易(股)公司	威聯企業(股)公司及子公司	貿易代理及一般投資等	100.00	100.00	—
南聯國際貿易(股)公司	統一欣業汽車精品(股)公司	汽、機車零件配件批發	100.00	100.00	—
南聯國際貿易(股)公司	統祥(股)公司等	買賣業等	—	—	(註4)
統健實業(股)公司	高波動生技(股)公司	健康食品買賣	100.00	100.00	—
統一國際開發(股)公司	President (BVI) International Investment Holdings Ltd. 及子公司	生產事業之投資等	100.00	100.00	—
統一國際開發(股)公司	統宇投資(股)公司	專業投資	100.00	100.00	—
統一國際開發(股)公司	統一生命科技(股)公司及子公司	精密化學材料及精密儀器製造等	100.00	100.00	—
德記洋行(股)公司	德通(股)公司	各項飲料生產	100.00	100.00	—

投資公司名稱	子公司名稱	業務性質	所 持 股 權 百 分 比		說 明
			100年12月31日	99年12月31日	
德記洋行(股)公司	Sonic International (Cayman) Ltd. 及子公司	一般投資業務等	100.00	100.00	—
德記洋行(股)公司	德記洋行(香港)有限公司	從事國際貿易業務	100.00	100.00	—
統一東京(股)公司	統一東京小客車租賃(股)公司	小客車租賃	100.00	100.00	—
台灣神隆(股)公司	SPT International, Ltd. 及子公司	一般投資業務等	100.00	100.00	—
台灣神隆(股)公司	ScinoPharm Singapore Pte Ltd.	一般投資業務	100.00	100.00	—
台灣神隆(股)公司	President ScionPharm (Cayman),	一般投資業務	60.00	60.00	—
台灣神隆(股)公司	HanFeng (BVI), Ltd. 及子公司	一般投資業務等	—	100.00	(註3)
統一實業(股)公司	開曼統一實業控股有限公司及子公司	投資、國際貿易等	100.00	100.00	—
統一實業(股)公司	越南統盟製罐有限公司	空罐製造等	51.00	51.00	—
統一超商(股)公司	英屬維京群島商統一超商維京控股公司及子公司	專業投資等	100.00	100.00	(註5)
統一超商(股)公司	統一生活事業(股)公司	藥妝日用百貨買賣	100.00	100.00	—
統一超商(股)公司	仁暉投資(股)公司	專業投資	100.00	100.00	—
統一超商(股)公司	首阜企業管理顧問(股)公司	企業管理顧問	100.00	100.00	—
統一超商(股)公司	大智通文化行銷(股)公司及子公司	雜誌物流等	100.00	100.00	—
統一超商(股)公司	統昶行銷(股)公司及子公司	冷凍食品、低溫物流等	100.00	100.00	(註1)

投資公司名稱	子公司名稱	業務性質	所 持 股 權 百 分 比		說 明
			100年12月31日	99年12月31日	
統一超商(股)公司	統一聖娜多堡(股)公司	麵包零售販賣等	100.00	100.00	—
統一超商(股)公司	統一百華(股)公司	百貨貿易業	100.00	100.00	(註1)
統一超商(股)公司	統一時尚事業(股)公司	日常百貨用品零售販賣	100.00	100.00	—
統一超商(股)公司	酷聖石冰淇淋(股)公司	餐飲業	100.00	100.00	—
統一超商(股)公司	統一蘭陽藝文(股)公司	藝文展覽業	100.00	100.00	—
統一超商(股)公司	統一佳佳(股)公司	休閒活動場所提供、塑身美容之顧問	100.00	100.00	—
統一超商(股)公司	二十一世紀生活事業(股)公司	速食連鎖餐飲	100.00	100.00	—
統一超商(股)公司	統一超商東京行銷株式會社	企業管理顧問	100.00	100.00	—
統一超商(股)公司	英屬維京群島商統一超商藥妝事業中國控股公司及子公司	專業投資等	100.00	100.00	(註6)
統一超商(股)公司	統一精工(股)公司及子公司	加油站、電梯等	99.76	99.76	(註1)
統一超商(股)公司	統一速達(股)公司	食品及用品貨運	90.00	90.00	(註1)
統一超商(股)公司	統一武藏野(股)公司	鮮食調理、研發	90.00	90.00	—
統一超商(股)公司	安源資訊(股)公司及子公司	系統整合、電腦軟硬體等	86.76	86.76	—
統一超商(股)公司	統一資訊(股)公司	企業資訊管理顧問服務	86.00	86.00	(註1)
統一超商(股)公司	統一上都(股)公司	餐飲業	81.00	81.00	—
統一超商(股)公司	統一藥品(股)公司及子公司	藥品、醫療儀器之批發等	73.74	73.74	—
統一超商(股)公司	寵物達人(股)公司	寵物美容	70.00	70.00	—

投資公司名稱	子公司名稱	業務性質	所 持 股 權 百 分 比		說 明
			100年12月31日	99年12月31日	
統一超商(股)公司	統一客樂得服務(股)公司	接受事業機關委託收費	70.00	70.00	—
統一超商(股)公司	捷盟行銷(股)公司及子公司	物流配送等	65.00	65.00	(註1)
統一超商(股)公司	金財通商務科技服務(股)公司	企業資訊管理顧問服務	58.33	58.33	(註1)
統一超商(股)公司	樂清服務(股)公司及子公司	清潔用品零售販賣等	51.00	51.00	—
統一超商(股)公司	台灣無印良品(股)公司	百貨用品零售販賣	51.00	51.00	(註1)
統一超商(股)公司	統一午茶風光(股)公司	餐飲業	51.00	51.00	—
統一超商(股)公司	博客來數位科技(股)公司及子公司	網路書店等	50.03	50.03	—
統一超商(股)公司	統一多拿滋(股)公司	麵包零售販賣	50.00	50.00	(註5)
統一超商(股)公司	統一星巴克(股)公司	咖啡連鎖	50.00	50.00	(註1) (註5)
統一超商(股)公司	統一皇帽汽車百貨(股)公司	汽車精品百貨	—	50.00	(註1) (註3)
統一超商(股)公司	英屬維京群島商統一超商中國控股公司及子公司	專業投資等	—	100.00	(註5) (註6)

(註 1)係本公司及子公司之綜合持股。

(註 2)係因集團投資結構改變，而調整為 Uni-President Foodstuff (BVI) 之合併個體。

(註 3)已於本期辦理清算或喪失控制能力。

(註 4)民國 100 年及 99 年 12 月 31 日之所持股權百分比均為 30%~100%。

(註 5)該公司對部份被投資公司係依中華民國財務會計準則公報第 31 號「合資投資之會計處理準則」之規定，按各該公司經會計師查核之財務報表依科目別合併之比例合併法編製合併財務報表。

(註 6)係因集團內投資架構轉變而將英屬維京群島商統一超商藥妝事業中國控股公司及子公司調整為統一超商(股)公司直接持有，並將英屬維京群島商統一超商中國控股公司及部份子公司辦理清算。

3. 未列入本期合併財務報表之子公司：無此情事。

4. 子公司會計期間不同之調整及處理方式：無此情事。

5. 國外子公司營業之特殊風險：無此情事。

6. 子公司將資金移轉予母公司之能力受有重大限制之情形：無此情事。



7. 子公司持有母公司發行證券之內容：無此情事。

8. 子公司發行轉換公司債及新股之有關資料：子公司並無發行轉換公司債及重大增資發行新股而對本公司之股東權益影響重大者。

#### (二) 子公司外幣財務報表換算基礎

海外子公司財務報表於轉換時，所有資產、負債科目均按資產負債表日之匯率換算，股東權益中除期初保留盈餘以上期期末換算後之餘額結轉外，其餘均按歷史匯率換算，股利按宣告日之匯率換算，損益科目按加權平均匯率換算。換算產生之差額，列入「累積換算調整數」，作為股東權益之調整項目。

#### (三) 外幣交易

1. 外幣交易按交易當日之即期匯率作為入帳基礎，其與實際收付時之兌換差異，列為當期損益。

2. 期末就外幣貨幣性資產或負債餘額，按資產負債表日之即期匯率評價調整，因調整而產生之兌換差額列為當期損益；惟與國外營運機構間具有長期投資性質之外幣墊款所產生之兌換差額則列為股東權益調整項目。

3. 期末就外幣非貨幣性資產或負債餘額，屬依公平價值衡量且變動列入損益者，按資產負債表日之即期匯率評價調整，因調整而產生之兌換差額列為當期損益；屬依公平價值衡量且變動列入股東權益調整項目者，按資產負債表日之即期匯率評價調整，因調整而產生之兌換差額，列為股東權益調整項目；屬非依公平價值衡量者，則按交易日之歷史匯率衡量。

#### (四) 資產負債區分流動及非流動之分類標準

1. 有關營建業務，由於營業週期通常長於一年，故與營建項目相關之資產與負債，係依營業週期作為劃分流動與非流動之標準，其餘資產負債科目則以一年為劃分標準。

2. 資產符合下列條件之一者，列為流動資產；資產不屬於流動資產者為非流動資產：

(1) 因營業所產生之資產，預期將於正常營業週期中變現、消耗或意圖出售者。

(2) 主要為交易目的而持有者。

(3) 預期於資產負債表日後 12 個月內將變現者。

(4) 現金或約當現金，但於資產負債表日後逾 12 個月用以交換、清償負債或受有其他限制者除外。

3. 負債符合下列條件之一者，列為流動負債；負債不屬於流動負債者為非流動負債：

(1) 因營業而發生之債務，預期將於正常營業週期中清償者。

(2) 主要為交易目的而發生者。

(3) 須於資產負債表日後 12 個月內清償者。

(4) 不能無條件延期至資產負債表日後逾 12 個月清償之負債。

#### (五) 約當現金

1. 約當現金係指同時具備下列條件之短期且具高度流動性之投資：

(1) 隨時可轉換成定額現金者。

(2) 即將到期且利率變動對其價值之影響甚少者。

2. 本公司及子公司合併現金流量表係以現金及約當現金之基礎所編製。

(六) 公平價值變動列入損益之金融資產與負債

1. 屬權益性質者係採交易日會計；屬債務性質、受益憑證及衍生性商品者係採交割日會計，於原始認列時，將金融商品以公平價值衡量。
2. 公平價值變動列入損益之金融資產與負債係以公平價值評價且其價值變動列為當期損益。上市/上櫃股票、封閉型基金及存託憑證係以資產負債表日公開市場之收盤價為公平價值。開放型基金係以資產負債表日該基金淨資產價值為公平價值。
3. 未符合避險會計之衍生性商品，屬選擇權交易者，於交易日以當日之公平價值認列；非屬選擇權交易者，於交易日認列之公平價值為零。
4. 本公司及子公司指定公平價值變動列入損益之金融資產與負債者，係符合下列條件之一：
  - (1) 係為混合商品。
  - (2) 該指定可消除或重大減少會計衡量或認列之不一致。
  - (3) 係依本公司及子公司明訂之風險管理或投資策略共同管理，並以公平價值基礎評價績效目的所作之指定。

(七) 備供出售金融資產

1. 屬權益性質之投資係採交易日會計；屬債務性質之投資係採交割日會計，於原始認列時，將金融商品以公平價值衡量，並加計取得之交易成本。
2. 備供出售金融資產係以公平價值評價，且其價值變動列為股東權益調整項目，累積之利益或損失於金融資產除列時，列入當期損益。上市/上櫃股票、封閉型基金及存託憑證係以資產負債表日公開市場之收盤價為公平價值。開放型基金係以資產負債表日該基金淨資產價值為公平價值。
3. 若有減損之客觀證據，則認列減損損失。若後續期間減損金額減少，屬權益商品之減損減少金額，認列為股東權益調整項目；屬債務商品之減損減少金額，若明顯與認列減損後發生之事件有關，則予以迴轉並認列為當期損益。

(八) 以成本衡量之金融資產與負債

1. 係採交易日會計，於原始認列時，將金融商品以公平價值衡量，並加計取得或發行之交易成本。
2. 以成本衡量之金融資產若有減損之客觀證據，則認列減損損失，此減損金額不予迴轉。

(九) 無活絡市場之債券投資

1. 係採交易日會計，於原始認列時，將金融商品以公平價值衡量，並加計取得之交易成本。
2. 無活絡市場之債券投資係以攤銷後成本衡量。
3. 若有減損之客觀證據，則認列減損損失。若後續期間減損金額減少，且明顯與認列減損後發生之事件有關，則予以迴轉並認列為當期損益，該迴轉不使帳面價值大於未認列減損情況下之攤銷後成本。

(十) 應收票據及帳款、其他應收款

1. 應收票據及帳款係因出售商品或勞務而發生之債權，其他應收款係不屬於應收票據及帳款之其他應收款項。應收票據及帳款、其他應收款原始認列時以公平價值衡量，續後以有效利率法之攤銷後成本減除減損後之金額衡量。

2. 本公司及子公司於資產負債表日評估是否存在客觀證據，顯示重大個別金融資產發生減損，以及非屬重大之個別金融資產單獨或共同發生減損。若有減損之客觀證據，則認列減損損失。減損金額為金融資產之帳面價值與其估計未來現金流量採原始有效利率折現之現值間之差額。若後續期間減損金額減少，而該減少明顯與認列減損後發生之事件有關，則迴轉先前認列之金融資產減損金額，該迴轉不應使金融資產帳面金額大於未認列減損情況下之攤銷後成本，迴轉之金額認列為當期損益。

#### (十一) 存貨

本公司：

採永續盤存制，以取得成本為入帳基礎，成本之計算採加權平均法。固定製造費用按生產設備之正常產能分攤，因各期中期間產量波動所產生之成本差異，於編製期中財務報表時予以遞延。期末存貨採成本與淨變現價值孰低衡量，比較成本與淨變現價值孰低時，採逐項比較法。淨變現價值係指在正常情況下之估計售價減除至完工尚需投入之成本及推銷費用後之餘額。若成本高於淨變現價值時，則提列跌價損失，列入當期營業成本；淨變現價值回升時，則於貸方餘額範圍內沖減評價科目，並列入當期營業成本減項。

子公司：

除統一超商(股)公司及其子公司 Philippine Seven Corporation、統一生活事業(股)公司、統一聖娜多堡(股)公司、台灣無印良品(股)公司及統一皇帽汽車百貨有限公司等係採零售價法及統上開發建設(股)公司採營建會計，並依成本與市價孰低評價外，其餘與本公司均採相同成本計算方法。

#### (十二) 營建成本

1. 對於各項工程係分別計算成本，並採用全部完工法；投入各項工程成本時列計「在建房屋」，當預售房地向訂戶所收房地款列記「預收房地款」，於完工年度辦理結算時，將已交屋出售部份轉列「營業收入」，並將全部成本依已出售及未出售之面積比例(房屋依建坪比例，土地依地坪比例)攤列「營業成本」及「待售房地」。因預售房屋行為所發生之推銷費用，基於收入與成本配合原則，將該項推銷費用列為「遞延推銷費用」，並依配合原則於收益認列年度沖轉。
2. 在建土地係指已有工程興建或已積極著手規劃興建之土地，以取得成本為入帳基礎，成本包括購入價款及取得該土地一切必要支出。
3. 對於購置營建用地及從事工程建造所發生之利息支出，為使取得資產之有關成本得在將來該資產提供效益之期間分攤，以達收入與費用相互配合之原則，將利息支出予以資本化，作為在建房屋之成本。
4. 期末存貨採成本與淨變現價值孰低衡量，比較成本與淨變現價值孰低時，採逐項比較法。若成本高於淨變現價值時，則提列跌價損失，列入當期營業成本；淨變現價值回升時，則於貸方餘額範圍內沖減評價科目，並列入當期營業成本減項。

#### (十三) 待處分長期股權投資

符合待出售條件之長期股權投資，應採帳面價值與淨公平價值孰低者評價。

#### (十四) 採權益法之長期股權投資

1. 以取得成本為入帳基礎，成本之計算採加權平均法。持有被投資公司有表決權之股份比例達 20% 以上或具有重大影響力者，採權益法評價。民國 95 年度(含)起，投資成本與股權淨值之差額，如屬投資成本超過所取得可辨認淨資產公平價值，將超過部分列為商譽，並於每年定期執行減損測試，以前年度攤銷者，不再追溯調整；若所取得可辨認淨資產公平價值超過投資成本，則差額就非流動資產分別將其公平價值等比例減少之，若減少至零仍有差額時，則為負商譽，將該差額列為非常利益，惟民國 94 年 12 月 31 日前產生之負商譽仍繼續攤銷。
2. 持有被投資公司有表決權之股份比例超過 50% 或具有控制能力者，採權益法評價並於編製合併報表時，均應納入合併報表編製範疇。
3. 自民國 94 年 1 月 1 日起，對於採權益法評價之被投資公司，若具有重大影響力但未達控制能力者，其投資損失之認列以使對該被投資公司投資及墊款之帳面餘額降低至零為限，除非本公司及子公司對該被投資公司有背書保證或意圖繼續支持該被投資公司，則按持股比例繼續認列投資損失。若對投資公司已具控制能力者，除被投資公司之其他股東有義務並能夠提出額外資金承擔其損失者外，以全額吸收超過被投資公司股東原有權益之損失金額，若該被投資公司日後獲利，則該利益宜先歸屬本公司及子公司，直至原多承擔之損失完全回復為止。
4. 採權益法評價之國外長期股權投資，被投資公司財務報表轉換所產生之「累積換算調整數」，依持股比例認列之，並作為股東權益之調整項目。

#### (十五) 不動產投資

以取得成本為入帳基礎。購置或建造資產達到可使用狀態前為該項資產所支出款項而負擔之利息則予以資本化。凡支出效益及於以後各期之重大更新、改良及大修支出作為資本支出，列入資產；經常性修理及維護支出則列為當期費用。平時不計提折舊，俟實際處分時再沖銷成本。

#### (十六) 固定資產、出租資產、閒置資產及其他資產

1. 以取得成本或取得成本加重估增值為入帳基礎。購置或建造資產達到可使用狀態前為該項資產所支出款項而負擔之利息則予以資本化。凡支出效益及於以後各期之重大更新、改良及大修支出作為資本支出，列入資產；經常性修理及維護支出則列為當期費用。
2. 折舊係依估計經濟耐用年限採平均法提列。固定資產、出租資產、閒置資產及其他資產之耐用年數除機器設備為 2~30 年外，其餘為 2~55 年，倉儲設備則於實際破損時轉列為當期費用。
3. 固定資產、出租資產、閒置資產及其他資產處分時，其成本與累計折舊分別自各相關科目沖銷，處分損益則列為當期之營業外收支。
4. 已停止生產之固定資產，按其淨變現價值或帳面價值較低者，轉列其他資產，差額則列為當期損失，當期提列之折舊費用則列為營業外費用及損失。

#### (十七) 其他無形資產

1. 商標權，以取得成本為入帳基礎，並按其估計經濟效益年數 10~20 年平均攤銷。惟若經評估該商標權將會在可預見的將來持續產生淨現金流入者，則視為非確定耐用年限，不予以攤銷，且每年定期進行減損測試。
2. 著作權，係外購節目播映權，以取得成本為入帳基礎，並按個別節目所預計播映之次數，於播映時平均攤銷。
3. 特許權，以取得成本為入帳基礎，並按合約期限平均攤銷。
4. 地上權，以開發權利金給付額之現值入帳，並按設定地上權之期間 50 年平均攤銷；建造期間攤銷之權利金列入建築物成本。應付地上權按現值評價，未攤銷折價列為應付地上權之減項，並於付款期間內按利息法攤銷並認列利息費用。
5. 場地使用權，以取得成本為入帳基礎，並按其經營契約約定期限 14~70 年平均攤銷。
6. 其他無形資產—其他，以取得成本為入帳基礎，並按其估計經濟效益年數或合理之攤銷期間及方法攤銷之。

#### (十八) 遞延費用

1. 承租乳品、果汁鋁箔包、乳品利樂王包裝機所支付租金，該包裝機可無限期使用，基本租金按機器設備之耐用年限分 7~8 年平均攤銷，另按季及按生產量支付之包裝機租金則列為當年度費用。
2. 公司債發行費用依發行期間攤提為當年度費用。公司債於到期日前交換或贖回者，公司債發行費用則依比例沖轉費用。
3. 取得馬口鐵皮鋼片廠及底片廠之建廠用地，依契約規定每 20 年按當期租金之 2 至 4 倍所支付之權利金，自支付日起按 20 年平均攤提之。
4. 有使用年限之高爾夫球證及馬術俱樂部會員證，按 20 年或會員年限平均攤銷。
5. 其他遞延費用則按原發生數分 2~10 年平均攤提之。

#### (十九) 非金融資產減損

1. 本公司及子公司於資產負債表日針對有減損跡象之資產，估計其可回收金額，當可回收金額低於其帳面價值時，則認列減損損失。可回收金額係指一項資產之淨公平價值或其使用價值，兩者較高者。當以前年度認列資產減損之情況不再存在時，則在以前年度提列損失金額之範圍內予以迴轉。
2. 商譽及非確定耐用年限無形資產，應定期估計其可回收額，當可回收金額低於其帳面價值時，則認列減損損失。商譽減損之減損損失於以後年度不得迴轉。

#### (二十) 應付公司債

1. 民國 95 年 1 月 1 日後發行嵌入具轉換權之應付公司債，於原始認列時將發行價格依發行條件區分為金融資產、金融負債或股東權益（資本公積—認股權），其處理如下：
  - (1) 應付公司債之溢價與折價為應付公司債之評價科目，列為應付公司債之加項或減項，於債券流通期間採利息法攤銷，作為利息費用之調整項目。

- (2) 嵌入本公司發行應付公司債之轉換權，符合權益定義者，帳列「資本公積－認股權」項下。當持有人要求轉換時，先調整就帳列負債組成要素（包括公司債及分別認列之嵌入式衍生性商品）於轉換當時依當日應有之帳面價值予以評價認列當期損益，再以前述依負債組成要素帳面價值加計認股權之帳面價值作為發行普通股之入帳基礎。
  - (3) 發行可轉換公司債之發行成本，按原始認列金額比例分攤至各負債及權益組成要素。
2. 期前清償所支付之金額與清償日帳面價值之差額，如金額重大，於當期認列非常損益。

#### (二十一) 員工退休金

1. 退休金辦法屬確定給付退休辦法者，係依據精算結果認列淨退休金成本，淨退休金成本包括當期服務成本、利息成本、退休基金資產之預期報酬及未認列過渡性淨資產（淨給付義務）、退休金損益與前期服務成本之攤銷數。退休金辦法屬確定提撥退休辦法者，則依權責發生基礎將應提撥之退休基金數額認列為當期之退休金成本。
2. 子公司 Cayman President Holdings Ltd.、凱友投資(股)公司、President International Trade And Investment Corp. 及凱南投資(股)公司等因無專職員工，僅由本公司員工兼任，故未訂有職工退休辦法，亦未提列退休金準備。President Global Corp. 等係採年金制並依當地法令規定提撥退休金。

#### (二十二) 庫藏股票

1. 本公司及子公司於收回已發行股票作為庫藏股票時，其帳面價值按股票種類(普通股或特別股)及收回原因分別加權平均計算，有關交易處理依下列方式為之：
  - (1) 收回：其屬買回者，以所支付之成本為入帳基礎；其屬接受捐贈者，則依公平價值為入帳基礎。
  - (2) 處分：若處分價格高於帳面價值，其差額作為「資本公積－庫藏股票交易」科目之加項；若處分價格低於帳面價值，其差額則沖抵同種類庫藏股票交易所產生之資本公積，如有不足，再沖抵保留盈餘。
  - (3) 註銷：除依帳面價值沖抵「庫藏股票」外，並按股權比例沖抵「資本公積－股票發行溢價」與「股本」。庫藏股票之帳面價值如高於面值與股票發行溢價之合計數時，其差額沖抵同種類庫藏股票所產生之資本公積，如有不足，再作為「保留盈餘」之減項；庫藏股票之帳面價值如低於面值與股票發行溢價之合計數，其差額則作為同種類庫藏股票交易所產生之資本公積之加項。
2. 依中華民國財務會計準則公報第 30 號「庫藏股票會計處理準則」之規定，自民國 91 年 1 月 1 日起，子公司持有本公司股票視同庫藏股票處理。

### (二十三) 所得稅

1. 依中華民國財務會計準則公報第 22 號「所得稅之會計處理準則」及國外合併子公司當地法令之規定，對所得稅之計算作跨期間與同期間之所得稅分攤。將暫時性差異、虧損扣抵及所得稅抵減所產生之所得稅影響數認列為遞延所得稅資產或負債，同時將遞延所得稅資產或負債依據其所屬資產負債科目性質或預期實現期間之長短，劃分為流動或非流動項目估列入帳，並評估其遞延所得稅資產之可實現性，設置備抵評價科目，以淨額帳列於資產負債表。以前年度溢、低估之所得稅，列為當年度所得稅費用之調整項目。當稅法修正時，於公布日之年度按新規定將遞延所得稅資產或負債重新計算，因而產生之遞延所得稅資產或負債之變動影響數，列入當期繼續營業單位之所得稅費用(利益)。
2. 所得稅抵減則依中華民國財務會計準則公報第 12 號「所得稅抵減之會計處理準則」之規定處理，因購置設備或技術、研究發展及股權投資等所產生之所得稅抵減採當期認列法處理。
3. 本公司及國內子公司自民國 87 年度「兩稅合一制度」實施後，未分配盈餘加徵 10% 之營利事業所得稅部份，列為股東會決議年度之所得稅費用。
4. 本公司及國內子公司自民國 95 年 1 月 1 日起施行「所得基本稅額條例」，依前開條例規定計算之一般所得稅額高於或等於基本稅額者，則當年度應繳納之所得稅，應按所得稅法及其他相關法令規定計算認定之；反之，一般所得稅額低於基本稅額者，其應繳納之所得稅，除按所得稅法及其他相關法律計算認定外，應另就基本稅額與一般所得稅額之差額認定之。前開差額，不得以其他法律規定之投資抵減稅額減除之。

### (二十四) 資產或勞務交換

依中華民國財務會計準則公報第 1 號「一般公認會計原則彙編」之規定，不同種類固定資產之交換，換入資產應按公平價值入帳，並承認換出資產之交換損益；且依相關釋令規定，非貨幣性資產交易中，所移轉之非貨幣性資產之公平價值應參考相同或類似資產以現金交易、市場價格、獨立之鑑價、所交換之資產或取得之服務之預估公平價值及可行證據。固定資產或其他貨物及勞務之取得，若係以出售會員卡方式予交易相對人，以償付部分價款時，則參照上述會計處理之規定，將出售會員卡所得款項，分別計入「入會費收入」(或「預收貨款」)及「存入保證金」科目；取得之資產或勞務，則依其性質按公平價值列入資產或費用科目項下。

### (二十五) 員工分紅及董監酬勞

自民國 97 年 1 月 1 日起，本公司及子公司員工分紅及董監酬勞成本，依民國 96 年 3 月 16 日財團法人中華民國會計研究發展基金會(96)基秘字第 052 號函「員工分紅及董監酬勞會計處理」之規定，於具法律義務或推定義務且金額可合理估計時，認列為費用及負債。嗣後股東會決議實際配發金額與估列金額有差異時，則列為次年度之損益。另依民國 97 年 3 月 31 日財團法人中華民國會計研究發展基金會(97)基

秘字第 127 號函「上市上櫃公司員工分紅股數計算基準」，本公司及已上市櫃之子公司係以財務報告年度之次年度股東會決議日前一日之每股公平價值(收盤價)，並考慮除權除息影響後之金額，計算員工股票紅利之股數。興櫃及公開發行之子公司係依民國 96 年 3 月 30 日金融監督管理委員會金管證六字第 0960013218 號令，以經會計師查核之財務報告淨值，計算員工股票紅利之股數。而其他非公開發行之子公司則依民國 99 年 3 月 17 日經濟部經商字第 09902028180 號函，以財務報表之淨值，計算員工股票紅利之股數。

#### (二十六) 會計估計

本公司及子公司於編製財務報表時，業已依照中華民國一般公認會計原則之規定，對財務報表所列金額及或有事項，作必要之衡量、評估與揭露，其中包括若干假設及估計之採用，惟該等假設及估計與實際結果可能存有差異。

#### (二十七) 收入、成本及費用

1. 收入於獲利過程大部份已完成，且已實現或可實現時認列。相關成本配合收入於發生時承認。費用則依權責發生制於發生時認列為當期費用。
2. 子公司統合開發(股)公司依財團法人中華民國會計研究發展基金會民國 86 年 1 月 3 日(86)基秘字第 001 號函之規定，將會員存入保證金按正常之孳息利率設算收入入帳(借記「利息費用」，貸記「服務收入」)；支付高爾夫球場保證金亦按正常之孳息利率設算成本入帳(借記「服務成本」，貸記「利息收入」)。
3. 子公司統合開發(股)公司依財團法人中華民國會計研究發展基金會民國 86 年 12 月 23 日(86)基秘字第 214 號函之規定，將準會員入會時，贈送之住宿抵費券按面額以應計基礎記錄費用之發生；會員消費抵用時則作為服務收入之增加；期末未耗用但已過期之住宿抵費券應予沖回，列為估計費用之減少或轉列收入。

#### (二十八) 交割日會計

採用交割日會計時，對於交易日及交割日與資產負債表日間公平價值之變動，屬以成本或攤銷後成本衡量者，不予認列；屬以公平價值衡量且公平價值變動認列為損益者，認列為當期損益；屬備供出售者，則認列為股東權益調整項目。

#### (二十九) 營運部門

1. 本公司營運部門資訊與提供給營運決策者之內部管理報告採一致之方式報導。營運決策者負責分配資源予營運部門並評估其績效。
2. 本公司依中華民國財務會計準則公報第 41 號「營運部門資訊之揭露」於合併財務報表揭露部門資訊，而不於個別財務報表揭露部門資訊。



### 三、會計變動之理由及其影響

#### (一) 應收票據及帳款、其他應收款

本公司及子公司自民國 100 年 1 月 1 日起，採用新修訂之中華民國財務會計準則公報第 34 號「金融商品之會計處理準則」，就應收票據及帳款、其他應收款等各項債權，於有減損之客觀證據時認列減損(呆帳)損失。此項會計原則變動對本公司及子公司民國 100 年度之合併財務報表並無重大影響。

#### (二) 營運部門

本公司及子公司自民國 100 年 1 月 1 日起，採用新發布之中華民國財務會計準則公報第 41 號「營運部門資訊之揭露」，以取代原中華民國財務會計準則公報第 20 號「部門別財務資訊之揭露」，本公司及子公司於首次適用時，並依公報規定重編前一年度之部門資訊。此項會計原則變動並不影響本公司民國 100 年度及 99 年度之合併總損益及每股盈餘。

### 四、重要會計科目之說明

#### (一) 現金及約當現金

	<u>100年12月31日</u>	<u>99年12月31日</u>
現金：		
庫存現金	\$ 2,250,758	\$ 958,620
支票存款	1,614,417	1,721,675
活期存款	21,668,000	17,069,093
定期存款	<u>11,059,595</u>	<u>6,843,551</u>
	<u>36,592,770</u>	<u>26,592,939</u>
約當現金：		
附買回票券	4,109,169	3,320,073
商業本票	<u>1,098,335</u>	<u>228,783</u>
	<u>5,207,504</u>	<u>3,548,856</u>
	<u>\$ 41,800,274</u>	<u>\$ 30,141,795</u>

#### (二) 公平價值變動列入損益之金融資產與負債

	<u>100年12月31日</u>	<u>99年12月31日</u>
流動項目：		
交易目的金融資產		
受益憑證	\$ 10,830,217	\$ 13,370,112
公司債	367,584	189,345
上市(櫃)公司股票	215,886	175,225
股權連結商品	151,375	54,445
衍生性金融商品	<u>1,706</u>	<u>-</u>
	11,566,768	13,789,127
交易目的金融資產評價調整	<u>(94,303)</u>	<u>(62,218)</u>
	<u>\$ 11,472,465</u>	<u>\$ 13,726,909</u>
流動項目：		
交易目的金融負債		
衍生性金融商品	<u>\$ -</u>	<u>\$ 56,840</u>

1. 本公司及子公司民國 100 年度及 99 年度認列之淨利益(損失)分別為 \$165,786 及(\$111,335)。

2. 有關衍生性金融商品之交易性質及合約資訊說明如下：

項 目	100 年 12 月 31 日		99 年 12 月 31 日			
	名 目	本 金	契 約 期 間	名 目	本 金	契 約 期 間
預購遠期外匯	USD	7,800仟元	100.11~101.2	USD	80,100仟元	99.11~100.7
"		—	—	EUR	1,770仟元	99.12~100.3
預售遠期外匯	JPY	700,000仟元	100.5~101.4	JPY	650,000仟元	99.8~100.5
"	USD	7,323仟元	100.11~101.2	—	—	—
"	EUR	1,100仟元	100.11~101.1	—	—	—
可轉換公司債	USD	4,550仟元	—	—	—	—
股權連結商品	USD	5,000仟元	99.10~101.6	USD	2,793仟元	99.10~100.10

本公司及子公司從事之遠期外匯交易，主要係為規避外幣債權債務因匯率變動產生之匯兌風險(惟未適用避險會計)。

(三) 應收票據淨額

	100年12月31日	99年12月31日
應收票據	\$ 2,949,466	\$ 3,505,541
減：備抵呆帳	( 72,274)	( 74,571)
	<u>\$ 2,877,192</u>	<u>\$ 3,430,970</u>

(四) 應收帳款淨額

	100年12月31日	99年12月31日
應收帳款	\$ 17,215,143	\$ 13,935,771
減：備抵呆帳	( 700,823)	( 532,545)
	<u>\$ 16,514,320</u>	<u>\$ 13,403,226</u>

(五) 其他應收款

	100年12月31日	99年12月31日
其他應收款	\$ 3,598,861	\$ 5,090,415
減：備抵呆帳	( 32,600)	( 317,252)
	<u>\$ 3,566,261</u>	<u>\$ 4,773,163</u>

(六) 存 貨

	<u>100年12月31日</u>	<u>99年12月31日</u>
商 品	\$ 12,883,654	\$ 10,489,412
原 料	9,816,363	8,585,822
在途原料	561,708	1,085,665
物 料	2,188,729	2,420,929
在 製 品	2,259,283	2,252,326
製 成 品	6,909,728	6,024,076
副 產 品	2,603	1,330
營建用地	305,413	128,351
在建土地	211,301	85,957
在建房屋	81,211	-
待售房地	324,225	622,881
	<u>35,544,218</u>	<u>31,696,749</u>
減：備抵存貨跌價損失	( 997,049 )	( 719,057 )
	<u>\$ 34,547,169</u>	<u>\$ 30,977,692</u>

當期認列之存貨相關費損：

	<u>100 年 度</u>	<u>99 年 度</u>
已出售存貨成本	\$ 265,218,033	\$ 232,900,742
存貨跌價損失(註1)	317,248	71,372
存貨跌價回升利益(註2)	( 120,224 )	( 151,221 )
存貨盤損	260,621	236,505
停工損失	53,037	173,947
存貨報廢損失(註1)	1,502,616	1,431,644
出售下腳及廢料收入	( 563,454 )	( 461,986 )
銷貨成本	<u>\$ 266,667,877</u>	<u>\$ 234,201,003</u>

(註1)本公司及子公司因塑化劑事件影響而提列之存貨跌價損失\$20與存貨報廢損失\$65,982，業已轉列於營業外費用及損失(表列「什項支出」)科目項下。

(註2)係因本公司及子公司售價提高，導致存貨淨變現價值回升。

有關存貨利息資本化情形，請參閱附註四(十二)固定資產。

(七) 待處分長期股權投資

本公司採權益法之長期股權投資－統一工業(股)公司因係符合分類為待處分長期股權投資，故於民國98年12月將帳面價值與淨公平價值孰低衡量後以\$410,319轉列「待處分長期股權投資」科目項下，並於民國99年度第1季按議定價款完成交易。

(八) 備供出售金融資產

	<u>100年12月31日</u>	<u>99年12月31日</u>
非流動項目：		
上市(櫃)公司股票	\$ 10,200,787	\$ 10,333,400
公司債	-	10,000
	<u>10,200,787</u>	<u>10,343,400</u>
備供出售金融資產評價調整	( 2,132,349)	2,109,838
	<u>\$ 8,068,438</u>	<u>\$ 12,453,238</u>

(九) 以成本衡量之金融資產

	<u>100年12月31日</u>	<u>99年12月31日</u>
非流動項目：		
非上市櫃公司股票	\$ 4,452,007	\$ 5,505,769
私募有價證券	1,056,568	1,019,012
興櫃公司股票	59,275	47,734
	<u>5,567,850</u>	<u>6,572,515</u>
減：累計減損	( 1,398,774)	( 1,713,290)
	<u>\$ 4,169,076</u>	<u>\$ 4,859,225</u>

1. 被投資公司－統寶光電(股)公司於民國100年1月6日經該公司股東臨時會通過與群創光電(股)公司(存續公司)及奇美電子(股)公司合併案，換股比率為統寶光電(股)公司約每3.83股普通股可換得群創光電(股)公司普通股1股，合併基準日為民國100年3月18日，合併生效後存續公司之中文名稱改為「奇美電子股份有限公司」。本公司及子公司於合併基準日依換股比率取得奇美電子(股)公司普通股92,103仟股(帳列「備供出售金融資產－非流動」)，並認列處分投資利益\$1,021,263。

2. 本公司及子公司持有之標的因無活絡市場公開報價且公平價值無法可靠衡量，故以成本衡量。

3. 累計減損請參閱附註四(十七)資產減損。

(十) 無活絡市場之債券投資

	<u>100年12月31日</u>	<u>99年12月31日</u>
非流動項目：		
金融債券	\$ 301,721	-

(十一)採權益法之長期投資投資

1.採權益法之長期股權投資明細如下：

被投資公司名稱	100年12月31日		99年12月31日	
	帳面金額	持股比率	帳面金額	持股比率
今麥郎飲品(北京)有限公司	\$ 2,760,007	50.00%	\$ 2,018,147	50.00%
Cargill President Holdings Pte Ltd.	1,100,584	50.00%	1,347,167	50.00%
家福(股)公司	6,636,632	40.00%	6,987,162	40.00%
華穗食品創業投資企業	976,204	39.74%	274,733	39.74%
大統益(股)公司	1,125,743	37.64%	1,128,200	37.64%
維力食品工業(股)公司	1,045,495	33.30%	419,142	33.30%
光泉牧場(股)公司	1,542,900	31.25%	1,526,985	31.25%
統一綜合證券(股)公司	6,338,962	30.51%	6,240,726	30.02%
康那香企業(股)公司	637,950	20.71%	618,055	20.71%
煙台北方安德利果汁(股)公司(註)	1,171,380	15.00%	975,361	15.00%
其他(零星未超過2%)	3,999,496	20.00%	3,762,505	20.00%
		~50.00%		~50.00%
	<u>\$27,335,353</u>		<u>\$25,298,183</u>	

(註)本公司及子公司對煙台北方安德利果汁(股)公司持股比率雖未達20%以上，但因對該公司具有重大影響力，故採權益法評價。

- 民國100年度及99年度採權益法之長期股權投資，其所認列之投資收益分別為\$869,468及\$1,261,952。
- 民國100年度及99年度本公司依中華民國財務會計準則公報第5號「採權益法之長期股權投資會計處理準則」之規定，按持股比例認列被投資公司金融商品之未實現損失分別為\$2,456,251及\$622,164。

(十二) 固定資產

1. 截至民國 100 年及 99 年 12 月 31 日止，本公司及子公司各項固定資產之重估增值及累計折舊明細如下：

資產名稱	100 年 12 月 31 日		99 年 12 月 31 日	
	重估增值	累計折舊	重估增值	累計折舊
土地	\$ 4,804,058	\$ -	\$ 4,430,667	\$ -
房屋及建築	197,284	13,482,184	193,295	11,571,082
機器設備	32,683	43,598,596	36,758	40,060,620
水電設備	5,981	2,563,521	6,675	2,150,488
運輸設備	-	2,790,828	-	2,553,330
辦公設備	287	5,269,055	287	4,245,120
租賃資產	-	118,821	-	142,790
租賃改良	-	6,260,350	-	5,912,932
其他設備	20,626	24,673,599	19,735	22,935,980
	<u>\$ 5,060,919</u>	<u>\$98,756,954</u>	<u>\$ 4,687,417</u>	<u>\$89,572,342</u>

2. 本公司歷年來曾依照土地法、平均地權條例及其他有關法令之規定，分別於民國 64 年、68 年、70 年、72 年、79 年、84 年、94 年及 100 年辦理資產重估價，重估增值總額減除重估時估列之土地增值稅準備轉列未實現重估增值(包括固定資產、出租資產及閒置資產)之金額為 \$2,748,031。截至民國 100 年及 99 年 12 月 31 日止，上述未實現重估增值(商業會計法修訂前表列「資本公積－資產重估增值準備」)經歷年提撥資本公積辦理增資及土地增值稅稅率調降減徵轉列未實現重估增值後，其餘額分別為 \$1,736,573 及 \$1,510,132。另，被投資公司依上述規定轉列之未實現重估增值，本公司依中華民國財務會計準則公報第 5 號「採權益法之長期股權投資會計處理準則」之規定按持股比例認列。截至民國 100 年及 99 年 12 月 31 日止，其所認列之未實現重估增值餘額分別為 \$721,864 及 \$652,420。
3. 本公司及子公司歷年來辦理土地重估所提列、出售及上述轉銷所沖轉之土地增值稅準備餘額，截至民國 100 年及 99 年 12 月 31 日止分別為 \$2,169,441 及 \$1,908,314。
4. 本公司及子公司民國 100 年度及 99 年度存貨及固定資產利息資本化前之利息總額、利息資本化金額及利息資本化利率分別為 \$1,880,367、\$39,720、0.74~6.65% 及 \$1,631,687、\$86,094、0.70%~5.31%。
5. 截至民國 100 年及 99 年 12 月 31 日止，本公司及子公司部份土地分別為 \$921,460 及 \$1,008,169(表列「其他資產－其他」)，係購買供擴建之用，因目前仍屬農業用地，尚未完成地目變更，故以自耕農名義辦理登記，惟本公司及子公司已辦妥產權抵押設定手續。

6. 子公司統合開發(股)公司於民國 89 年 10 月向蔡旭堂購入位於嘉義縣大埔鄉大埔段及埔北段等 56 筆土地，俟後經董事會決議預計處分該批土地。惟由於預計處分土地交易尚未完成，其土地購入成本中，屬於以出售會員卡方式償付部分土地款所產生之入會費收入計\$103,680，亦應予以遞延至土地實際處分時認列(遞延收入列於該批土地購入成本減項)。截至民國 100 年及 99 年 12 月 31 日止，上述土地帳面價值均為\$176,320(合約總價\$280,000 減除遞延收入\$103,680 後之淨額帳列「閒置資產－土地」)。

7. 租賃資產

租賃資產有關內容摘要彙總說明如下：

(1) 租約內容概述

本公司資本租賃資產於租賃期間屆滿時，可享有租賃物之所有權。租金給付方式及租賃資產明細如下：

資產種類	依隱含利率 折算之現值	期
房屋及建築、水電設備 及其他設備	\$ 240,000	民國86.8~101.7，每月一期，計180期

(2) 本公司之租賃資產已於民國 99 年 5 月提前終止合約，產生之解除租約利益共計\$24,939(表列「處分固定資產利益」)。

8. 截至民國 100 年及 99 年 12 月 31 日止，固定資產累計減損分別為\$234,250 及\$90,208，請參閱附註四(十七)資產減損。

(十三)其他無形資產

民國100年度及99年度其他無形資產之期初與期末之原始成本、累計攤銷金額及期初與期末帳面價值調節表揭露如下：

100

項 目	期 初		期 末		年 度	
	原 始 成 本	累 計 攤 銷	原 始 成 本	累 計 攤 銷	影 響 數	帳 面 價 值
商標權	\$ 534,749	(\$ 49,340)	\$ 534,749	(\$ 62,192)	\$ 6,600	\$ 479,157
著作權	14,057	( 512)	14,057	( 512)	-	13,545
地上權	2,500,000	( 263,283)	2,500,000	( 306,478)	-	2,193,522
場地使用權(註)	2,434,472	( 299,124)	7,329,052	( 422,269)	331,740	7,238,523
其他	3,172,466	( 1,908,449)	3,777,378	( 2,181,359)	( 908)	1,595,111
	<u>\$ 8,655,744</u>	<u>(\$ 2,520,708)</u>	<u>\$14,155,236</u>	<u>(\$ 2,972,810)</u>	<u>\$ 337,432</u>	<u>11,519,858</u>
減：地上權折價						( 347,933)
累計減損						( 24,233)
						<u>\$ 5,649,638</u>

99

項 目	期 初		期 末		年 度	
	原 始 成 本	累 計 攤 銷	原 始 成 本	累 計 攤 銷	影 響 數	帳 面 價 值
商標權	\$ 533,821	(\$ 36,445)	\$ 534,749	(\$ 49,340)	(\$ 20,422)	\$ 464,987
著作權	14,057	( 512)	14,057	( 512)	-	13,545
地上權	2,500,000	( 220,052)	2,500,000	( 263,283)	-	2,236,717
場地使用權	1,918,136	( 244,814)	2,434,472	( 299,124)	( 74,429)	2,060,919
其他	2,946,512	( 1,594,545)	3,172,466	( 1,908,449)	( 19,223)	1,244,794
	<u>\$ 7,912,526</u>	<u>(\$ 2,096,368)</u>	<u>\$ 8,655,744</u>	<u>(\$ 2,520,708)</u>	<u>(\$ 114,074)</u>	<u>6,020,962</u>
減：地上權折價						( 347,091)
累計減損						( 13,545)
						<u>\$ 5,475,496</u>

(註)場地使用權本期增加數，其中\$3,006,776係合併個體變動影響數。累計減損請參閱註四(十七)資產減損。



## (十四) 出租資產

資產名稱	100 年		12 月		31 日	
	成	本	計	折	舊	計
	原始成本	重估增值	合計	原始成本	重估增值	合計
土地	\$ 4,425,696	\$ 1,694,681	\$ 6,120,377	-	-	\$ 6,120,377
房屋及建築	3,785,305	14,075	3,799,380	(844,871)	13,689	(858,560)
機器設備	26,948	-	26,948	(22,245)	-	(22,245)
水電設備	8,046	-	8,046	(7,875)	-	(7,875)
辦公設備	2,117	-	2,117	(2,040)	-	(2,040)
其他設備	236,939	4,290	241,229	(192,822)	(4,290)	(197,112)
	<u>\$ 8,485,051</u>	<u>\$ 1,713,046</u>	<u>\$10,198,097</u>	<u>(\$ 1,069,853)</u>	<u>(\$ 17,979)</u>	<u>(\$ 1,087,832)</u>
減：累計減損						(31,239)
						<u>\$ 9,079,026</u>

資產名稱	99 年		12 月		31 日	
	成	本	計	折	舊	計
	原始成本	重估增值	合計	原始成本	重估增值	合計
土地	\$ 4,357,862	\$ 1,580,504	\$ 5,938,366	-	-	\$ 5,938,366
房屋及建築	3,216,757	14,075	3,230,832	(755,761)	13,768	(769,529)
機器設備	26,948	-	26,948	(20,498)	-	(20,498)
水電設備	8,046	-	8,046	(7,807)	-	(7,807)
辦公設備	2,117	-	2,117	(2,019)	-	(2,019)
其他設備	208,916	4,290	213,206	(169,144)	(4,290)	(173,434)
	<u>\$ 7,820,646</u>	<u>\$ 1,598,869</u>	<u>\$ 9,419,515</u>	<u>(\$ 955,229)</u>	<u>(\$ 18,058)</u>	<u>(\$ 973,287)</u>
減：累計減損						(109,753)
						<u>\$ 8,336,475</u>

1. 民國 100 年度及 99 年度出租資產所產生之租金收入分別為 \$404,450 及 \$309,921。

2. 本公司及子公司歷年來曾依照土地法、平均地權條例及其他有關法令之規定辦理資產重估，請參閱附註四(十二)固定資產。

3. 累計減損參閱附註四(十七)資產減損。

## (十五) 閒置資產

資產名稱	100 年		12 月 31 日		100 年		12 月 31 日	
	原始成本	重估增值	合計	折舊	原始成本	重估增值	合計	折舊
土地	\$ 1,247,167	\$ 566	\$ 1,247,733	-	\$ -	\$ -	\$ -	\$ 1,247,733
房屋及建築	210,518	-	210,518	-	(36,278)	-	(36,278)	174,240
機器設備	239,123	-	239,123	-	(132,339)	-	(132,339)	106,784
水電設備	27	-	27	-	(12)	-	(12)	15
辦公設備	1,993	-	1,993	-	(1,540)	-	(1,540)	453
其他設備	56,382	-	56,382	-	(44,033)	-	(44,033)	12,349
	<u>\$ 1,755,210</u>	<u>\$ 566</u>	<u>\$ 1,755,776</u>	-	<u>(\$ 214,202)</u>	<u>\$ -</u>	<u>(\$ 214,202)</u>	<u>1,541,574</u>
減：累計減損								<u>(347,475)</u>
								<u>\$ 1,194,099</u>

資產名稱	99 年		12 月 31 日		99 年		12 月 31 日	
	原始成本	重估增值	合計	折舊	原始成本	重估增值	合計	折舊
土地	\$ 1,517,184	\$ 566	\$ 1,517,750	-	\$ -	\$ -	\$ -	\$ 1,517,750
房屋及建築	315,007	4,860	319,867	(4,850)	(122,780)	(4,850)	(127,630)	192,237
機器設備	295,161	-	295,161	-	(175,208)	-	(175,208)	119,953
水電設備	1,709	-	1,709	-	(843)	-	(843)	866
辦公設備	3,601	-	3,601	-	(3,333)	-	(3,333)	268
其他設備	137,963	1,369	139,332	(1,368)	(112,749)	(1,368)	(114,117)	25,215
	<u>\$ 2,270,625</u>	<u>\$ 6,795</u>	<u>\$ 2,277,420</u>	-	<u>(\$ 414,913)</u>	<u>(\$ 6,218)</u>	<u>(\$ 421,131)</u>	<u>1,856,289</u>
減：累計減損								<u>(425,452)</u>
								<u>\$ 1,430,837</u>

1. 本公司及子公司歷年來曾依照土地法、平均地權條例及其他有關法令之規定辦理資產重估，請參閱附註四(十二)固定資產。

2. 累計減損參閱附註四(十七)資產減損。

(十六) 遞延費用

	100 年 度	99 年 度
期初餘額	\$ 886,413	\$ 988,549
本期增加額	398,148	328,837
本期攤銷額	( 352,649)	( 409,808)
匯率影響數	17,818	( 21,165)
期末餘額	<u>\$ 949,730</u>	<u>\$ 886,413</u>

上列遞延費用中之包裝機租賃，除非中途解約否則可無限期租用，其基本租金按該機器耐用年限分7~8年平均攤銷，另按季及按生產量所支付之租金則列為當期費用。

(十七) 資產減損

截至民國100年及99年12月31日止，經認列及迴轉後之累計減損損失分別為\$2,039,269及\$2,362,936，明細如下：

項 目	100 年 12 月 31 日 列於損益表金額	列於股東權益金額
帳列減損損失：		
以成本衡量之金融資產－非流動	\$ 1,398,774	\$ -
固定資產	234,250	-
其他無形資產	27,531	-
出租資產	31,239	-
閒置資產	347,475	-
	<u>\$ 2,039,269</u>	<u>\$ -</u>

項 目	99 年 12 月 31 日 列於損益表金額	列於股東權益金額
帳列減損損失：		
以成本衡量之金融資產－非流動	\$ 1,713,290	\$ -
固定資產	90,208	-
其他無形資產	24,233	-
出租資產	109,753	-
閒置資產	425,452	-
	<u>\$ 2,362,936</u>	<u>\$ -</u>

上述累計減損損失按部門別予以揭露如下：

部 門	100 年 12 月 31 日	
	列於損益表金額	列於股東權益金額
休閒事業開發部門	\$ 190,659	\$ -
馬口鐵事業部門	31,539	-
食品部門	464,542	-
食糧部門	648	-
連鎖商店	409,024	-
一般部門	942,857	-
	<u>\$ 2,039,269</u>	<u>\$ -</u>

部 門	99 年 12 月 31 日	
	列於損益表金額	列於股東權益金額
休閒事業開發部門	\$ 269,173	\$ -
馬口鐵事業部門	31,539	-
食品部門	390,936	-
食糧部門	810	-
連鎖商店	386,725	-
一般部門	1,283,753	-
	<u>\$ 2,362,936</u>	<u>\$ -</u>

(註)民國100年度及99年度上述資產已認列或出售沖轉等，故認列減損損失分別為\$995,740及\$903,998。

(十八) 短期借款

	100年12月31日	99年12月31日	抵押或擔保
無擔保銀行借款	\$ 26,004,361	\$ 21,417,649	無
擔保銀行借款	3,798,450	1,365,837	(註)
	<u>\$ 29,802,811</u>	<u>\$ 22,783,486</u>	
利率區間	<u>0.72%~19.25%</u>	<u>0.51%~6.60%</u>	

(註)上述借款之擔保品，請參閱附註六、抵(質)押之資產。

(十九) 應付短期票券

	100年12月31日	99年12月31日	抵押或擔保
應付商業本票	\$ 6,713,100	\$ 6,399,242	(註)
減：未攤銷折價	( 2,957)	( 3,446)	
	<u>\$ 6,710,143</u>	<u>\$ 6,395,796</u>	
發行利率區間	<u>0.79%~1.45%</u>	<u>0.41%~2.24%</u>	

上列應付商業本票係由銀行及票券金融公司擔保發行，以供短期資金週轉之用。

(註)上述應付短期票券之擔保品，請參閱附註六、抵(質)押之資產。

(二十) 應付公司債

	100年12月31日	99年12月31日	抵押或擔保
無擔保普通公司債	\$ 10,000,000	\$ 7,000,000	無
減：一年內到期部份	( 1,500,000)	-	
	<u>\$ 8,500,000</u>	<u>\$ 7,000,000</u>	

1. 本公司於民國 98 年 12 月以面額發行 98 年第一次無擔保普通公司債 \$3,000,000，其主要發行條款如下：
  - (1) 發行總額：\$3,000,000，其中甲券及乙券均為\$1,500,000。
  - (2) 發行價格：按票面發行，每張\$1,000。
  - (3) 票面利率：甲券年利率 1.23%，乙券年利率 1.59%。
  - (4) 付息方式：自發行日起依票面利率每年單利計付息一次。
  - (5) 還本方式：甲券自發行日起屆滿三年到期一次還本，乙券自發行日起屆滿第四年、五年各還本二分之一。
  - (6) 發行期限：  
甲券：3 年(自民國 98 年 12 月 22 日起至民國 101 年 12 月 22 日止)。  
乙券：5 年(自民國 98 年 12 月 22 日起至民國 103 年 12 月 22 日止)。
  - (7) 受託銀行：華南商業銀行。
2. 本公司於民國 99 年 6 月以面額發行 99 年第一次無擔保普通公司債 \$2,200,000，其主要發行條款如下：
  - (1) 發行總額：\$2,200,000，其中甲券為\$700,000，乙券為\$1,500,000。
  - (2) 發行價格：按票面發行，每張\$1,000。
  - (3) 票面利率：甲券年利率 1.22%，乙券年利率 1.57%。
  - (4) 付息方式：自發行日起依票面利率每年單利計付息一次。
  - (5) 還本方式：甲券自發行日起屆滿三年到期一次還本，乙券自發行日起屆滿第四年、五年各還本二分之一。
  - (6) 發行期限：  
甲券：3 年(自民國 99 年 6 月 25 日起至民國 102 年 6 月 25 日止)。  
乙券：5 年(自民國 99 年 6 月 25 日起至民國 104 年 6 月 25 日止)。
  - (7) 受託銀行：台北富邦商業銀行。
3. 本公司於民國 99 年 10 月以面額發行 99 年第二次無擔保普通公司債 \$1,800,000，其主要發行條款如下：
  - (1) 發行總額：\$1,800,000。
  - (2) 發行價格：按票面發行，每張\$1,000。
  - (3) 票面利率：1.23%。
  - (4) 付息方式：自發行日起依票面利率每年單利計付息一次。
  - (5) 還本方式：自發行日起屆滿第四年、五年各還本二分之一。
  - (6) 發行期限：5 年(自民國 99 年 10 月 27 日起至民國 104 年 10 月 27 日止)。
  - (7) 受託銀行：台北富邦商業銀行。
4. 本公司於民國 100 年 6 月以面額發行 100 年第一次無擔保普通公司債 \$3,000,000，其主要發行條款如下：
  - (1) 發行總額：\$3,000,000。
  - (2) 發行價格：按票面發行，每張\$1,000。

(3)票面利率：1.43%。

(4)付息方式：自發行日起依票面利率每年單利計付息一次。

(5)還本方式：自發行日起屆滿第四年、五年各還本二分之一。

(6)發行期限：5年(自民國100年6月17日起至民國105年6月17日止)。

(7)受託銀行：台北富邦商業銀行。

(二十一)長期借款

	100年12月31日	99年12月31日	抵押或擔保
信用借款	\$ 49,560,906	\$ 44,246,403	無
擔保銀行借款	15,050,566	15,558,040	(註)
循環性貨幣發行工具	2,900,000	1,600,000	無
	67,511,472	61,404,443	
減：未攤銷折價	( 1,285)	( 532)	
一年內到期部份	( 4,209,690)	( 9,119,780)	
	\$ 63,300,497	\$ 52,284,131	
到期日區間	101.10~114.9	100.7~114.9	
利率區間	0.40%~18.50%	0.67%~23.00%	

(註)上述借款之擔保品，請參閱附註六、抵(質)押之資產。

(二十二)退休金計劃

1.本公司及子公司(Cayman President Holdings Ltd.、凱友投資(股)公司、President International Trade And Investment Corp.及凱南投資(股)公司等除外)依據「勞動基準法」之規定，訂有確定給付之退休辦法，適用於民國94年7月1日實施「勞工退休金條例」前所有正式員工之服務年資，以及於實施「勞工退休金條例」後選擇繼續適用勞動基準法員工之後續服務年資。員工符合退休條件者，退休金之支付係根據服務年資及退休前6個月之平均薪資計算，15年以內(含)的服務年資每滿一年給予2個基數，超過15年之服務年資每滿一年給予1個基數，惟累積最高以45個基數為限。本公司及子公司按月就薪資總額2%~15%提撥退休基金，以勞工退休準備金監督委員會之名義專戶儲存於台灣銀行。

2.本公司及子公司屬確定給付之退休辦法而依精算報告認列之相關資料如下：

(1)民國100年度及99年度相關精算假設彙總如下：

	100年度	99年度
折現率	1.90%~2.00%	1.75%~2.25%
薪資水準調整率	1.50%~4.00%	1.50%~4.00%
基金資產預期投資報酬率	1.90%~2.00%	1.75%~2.25%

(2)民國 100 年度及 99 年度之退休金提撥狀況表如下：

	100年12月31日	99年12月31日(註)
給付義務：		
既得給付義務	(\$ 4,177,060)	(\$ 3,485,654)
非既得給付義務	( 6,689,048)	( 6,422,573)
累積給付義務	( 10,866,108)	( 9,908,227)
未來薪資增加之影響數	( 4,626,217)	( 4,627,297)
預計給付義務	( 15,492,325)	( 14,535,524)
退休基金資產公平價值	7,365,730	6,621,134
提撥狀況	( 8,126,595)	( 7,914,390)
未認列過渡性淨給付義務	150,327	911,632
未認列前期服務成本	42,535	61,422
未認列退休金損失	6,728,628	5,991,530
補列之應計退休金負債	( 2,435,328)	( 2,506,687)
應計退休金負債	(\$ 3,640,433)	(\$ 3,456,493)
最低退休金負債	(\$ 3,500,379)	(\$ 3,287,093)
既得給付	<u>\$ 3,769,396</u>	<u>\$ 3,566,891</u>

(註)本公司係以民國 99 年 11 月 30 日為衡量日。

(3)民國 100 年度及 99 年度淨退休金成本組成項目明細如下：

	100 年 度	99 年 度
服務成本	\$ 284,578	\$ 318,572
利息成本	321,840	286,056
退休基金資產之預期報酬	( 135,125)	( 124,027)
未認列過渡性淨給付義務之攤銷	48,655	72,112
未認列前期服務成本之攤銷	25,338	16,217
未認列退休金損(益)之攤銷	351,531	269,083
縮減或清償損(益)	8,840	2,849
淨退休金成本	<u>\$ 905,657</u>	<u>\$ 840,862</u>

- 截至民國 100 年及 99 年 12 月 31 日止，本公司及子公司存放於台灣銀行之勞工退休準備金餘額分別為 \$7,365,730 及 \$6,627,198。
- 自民國 94 年 7 月 1 日起，本公司及子公司依據「勞工退休金條例」，訂有確定提撥之退休辦法，適用於本國籍之員工。本公司及子公司就員工選擇適用「勞工退休金條例」所訂之勞工退休金制度部分，每月按不低於薪資之 6% 提繳勞工退休金至勞保局員工個人帳戶，員工退休金之支付依員工個人之退休金專戶及累積收益之金額採月退休金或一次退休金方式領取。民國 100 年度及 99 年度本公司及子公司依上開退休金辦法認列之退休金成本分別為 \$995,220 及 \$821,647。
- 本公司及子公司之大陸子公司按中華人民共和國政府規定之養老保險制度，依每月當地員工薪資總額之一定比率提撥養老保險金。每位員工之退休金由政府管理統籌安排，本公司及子公司之大陸子公司除按月提撥外，無進一步義務。

(二十三) 應付地上權(表列「其他負債－其他」)

	100年12月31日	99年12月31日
應付地上權	\$ 1,000,000	\$ 1,250,000
減：未攤銷折價	( 28,722)	( 48,165)
	971,278	1,201,835
減：一年內到期部份	( 235,439)	( 230,414)
	\$ 735,839	\$ 971,421

截至民國 100 年 12 月 31 日止，上述應付地上權及未攤銷折價依到期年度列示如下：

	應付地上權	應付地上權折價
101年度	\$ 250,000	\$ 14,561
102年度	250,000	9,540
103年度	250,000	4,621
104年度(註)	250,000	-
	\$ 1,000,000	\$ 28,722

(註)台北市政府同意展延支付開發權利金至民國 104 年度。

(二十四) 普通股股本

1. 本公司於民國 99 年 6 月 23 日經股東常會決議通過以未分配盈餘 \$3,897,400 轉增資發行新股，業奉行政院金融監督管理委員會證券期貨局核准發行新股，增資基準日為民國 99 年 8 月 18 日，增資後額定資本總額為 \$48,000,000，實收資本額則為 \$42,871,402，分為 4,287,140 仟股，每股金額新台幣 10 元。
2. 本公司於民國 100 年 6 月 23 日經股東常會決議通過以未分配盈餘 \$2,572,284 轉增資發行新股，業奉行政院金融監督管理委員會證券期貨局核准發行新股，增資基準日為民國 100 年 8 月 15 日，增資後額定資本總額為 \$48,000,000，實收資本額則為 \$45,443,686，分為 4,544,369 仟股，每股金額新台幣 10 元。

(二十五) 資本公積

依中華民國公司法規定，超過票面金額發行股票所得之溢額及受領贈與之所得之資本公積，除得用於彌補虧損外，於公司無累積虧損時，按股東原有股份之比例發給新股或現金。另依中華民國證券交易法之相關規定，以上開資本公積撥充資本時，每年以其合計數不超過實收資本額 10% 為限。公司非於盈餘公積填補資本虧損仍有不足時，不得以資本公積補充之。

(二十六) 保留盈餘

1. 依中華民國公司法規定，本公司應按稅後盈餘提列 10% 為法定盈餘公積，法定盈餘公積除填補公司虧損及按股東原有股份之比例發給新股或現金外，不得使用之，惟發給新股或現金者，以該項公積超過實收資本額 25% 之部分為限。
2. 依本公司章程規定，本公司所處產業環境多變，企業生命週期正值穩定成長階段，董事會對於盈餘分派議案之擬具，應考慮公司未來之資本支出預算及資金之需求，並衡量以盈餘支應資金需求之必要



性，以決定盈餘保留或分派之數額及以現金方式分派股東紅利之金額。本公司每年決算如有盈餘，除依法提繳營利事業所得稅、彌補以往年度虧損外，如尚有餘額，應先提法定盈餘公積 10%，並依法提列或回轉特別盈餘公積後，為本期可分配數，再加計上年度累積未分配盈餘後，為累積可分配盈餘，股東紅利應為累積可分配盈餘之 50%至 100%，現金股利比率不低於當年度股利分配總額之 30%，由董事會擬具盈餘分派議案，提請股東會決議後分派之。但其中分派董監事酬勞訂為本期可分配數 2%，員工紅利不得少於本期可分配數 0.2%。

3. (1) 本公司分別於民國 100 年 6 月 23 日及民國 99 年 6 月 23 日，經股東會決議通過民國 99 年度及 98 年度盈餘分派案如下：

	99 年 度		98 年 度	
	金 額	每股股利(元)	金 額	每股股利(元)
法定盈餘公積	\$ 1,092,904	\$ -	\$ 786,083	\$ -
現金股利	6,001,996	1.40	3,117,920	0.80
股票股利	2,572,284	0.60	3,897,400	1.00
員工現金紅利	955,370	-	650,965	-
董監酬勞	196,723	-	141,495	-
	<u>\$10,819,277</u>	<u>\$ 2.00</u>	<u>\$8,593,863</u>	<u>\$ 1.80</u>

- (2) 本公司於民國 101 年 3 月 28 日經董事會提議民國 100 年度盈餘分派案如下：

	100 年 度	
	金 額	每股股利(元)
法定盈餘公積	\$ 944,768	\$ -
現金股利	4,544,369	1.00
股票股利	3,181,058	0.70
員工現金紅利	817,572	-
董監酬勞	170,058	-
	<u>\$9,657,825</u>	<u>\$ 1.70</u>

前述民國 100 年度盈餘分派議案，截至民國 101 年 3 月 28 日止，尚待股東會決議。

4. 本公司民國 100 年度及 99 年度員工紅利及董監酬勞估列金額分別為 \$987,819 及 \$1,150,518，係分別以截至當期止之稅後淨利，考量法定盈餘公積等因素後，以章程所定之成數為基礎估列。本公司董事會通過及股東會決議之員工紅利及董監酬勞相關資訊可至台灣證券交易所之「公開資訊觀測站」查詢。本公司民國 99 年度及 98 年度盈餘實際配發情形如上段所述，經股東會決議之民國 99 年度及 98 年度員工紅利及董監酬勞與民國 99 年度及 98 年度財務報表認列之員工紅利及董監酬勞 \$1,150,518 及 \$793,955 之差異分別為 \$1,575 及 \$1,495，主要係估列計算之差異，已分別調整於民國 100 年度及 99 年度之合併淨損益中。

5. 截至民國 100 年及 99 年 12 月 31 日止，本公司有關未分配盈餘明細如下：

	100年12月31日	99年12月31日
(1)民國86年及以前年度未分配盈餘	\$ 36,165	\$ 36,165
(2)民國87年及以後年度未分配盈餘	<u>10,811,040</u>	<u>11,030,543</u>
	<u>\$ 10,847,205</u>	<u>\$ 11,066,708</u>

6. 截至民國 100 年及 99 年 12 月 31 日止，本公司股東可扣抵稅額帳戶餘額分別為\$171,520及\$151,918。民國 99 年度未分配盈餘業於民國 100 年 6 月 23 日股東常會決議分派之，並經董事會訂定分配基準日為民國 100 年 8 月 15 日，其稅額扣抵比率為 11.79%。民國 100 年度預計稅額扣抵比率為 2.46%，由於本公司得分配予股東之可扣抵稅額，應以股息紅利分配日之股東可扣抵稅額帳戶之餘額為計算基礎，是以本公司股東於受配民國 100 年度盈餘時，所適用之稅額扣抵比率，尚須調整股利或盈餘分配日前，本公司依所得稅法規定可能產生之各項可扣抵稅額。

7. 採權益法之長期股權投資－統一綜合證券(股)公司依中華民國相關法令規定將已提列之買賣損失準備及違約損失準備金額轉列為特別盈餘公積，轉列後除填補公司虧損，或特別盈餘公積已達實收資本額 50%，得以其半數撥充資本額者外，不得使用之。截至民國 100 年 12 月 31 日止，本公司依中華民國財務會計準則公報第 5 號「採權益法之長期股權投資會計處理準則」之規定，按持股比例認列該特別盈餘公積之金額為\$105,429。

(二十七) 用人、折舊及攤銷費用

本公司及子公司民國 100 年度及 99 年度發生之用人、折舊及攤銷費用，依其功能別彙總如下：

	100 年		度
	屬於營業成本者	屬於營業費用者	
用人費用			
薪資費用	\$ 8,971,403	\$ 22,725,167	\$ 31,696,570
勞健保費用	674,360	1,630,833	2,305,193
退休金費用	810,808	1,890,730	2,701,538
其他用人費用	<u>476,974</u>	<u>2,018,547</u>	<u>2,495,521</u>
	<u>\$ 10,933,545</u>	<u>\$ 28,265,277</u>	<u>\$ 39,198,822</u>
折舊費用	<u>\$ 6,525,149</u>	<u>\$ 5,469,430</u>	<u>\$ 11,994,579</u>
攤銷費用	<u>\$ 188,160</u>	<u>\$ 616,591</u>	<u>\$ 804,751</u>

	99 年		度
	屬於營業成本者	屬於營業費用者	合 計
用人費用			
薪資費用	\$ 7,996,480	\$ 20,343,797	\$ 28,340,277
勞健保費用	486,418	1,298,373	1,784,791
退休金費用	567,348	1,396,868	1,964,216
其他用人費用	381,202	1,701,793	2,082,995
	<u>\$ 9,431,448</u>	<u>\$ 24,740,831</u>	<u>\$ 34,172,279</u>
折舊費用	<u>\$ 6,116,150</u>	<u>\$ 4,876,367</u>	<u>\$ 10,992,517</u>
攤銷費用	<u>\$ 187,233</u>	<u>\$ 646,915</u>	<u>\$ 834,148</u>

(二十八) 遞延所得稅及所得稅費用

1. 所得稅費用及應付所得稅調節如下：

	100 年 度	99 年 度
稅前淨利按法定稅率計算之所得稅	\$ 4,898,550	\$ 6,238,206
五年免稅之所得稅影響數	( 15,878)	( 33,936)
永久性差異之所得稅影響數	( 1,593,670)	( 1,959,467)
投資抵減之所得稅影響數	657,983	( 261,954)
虧損扣抵之所得稅影響數	( 234,247)	( 624,679)
以前年度所得稅低估數	5,485	79,771
最低稅負制之所得稅影響數	115,950	315,202
稅法修正之所得稅影響數	-	149,894
加徵10%營利事業所得稅	134,802	6,946
分離課稅稅額	-	13,161
備抵評價之所得稅影響數	( 562,209)	( 270,272)
所得稅費用	3,406,766	3,652,872
遞延所得稅資產(負債)淨變動數	( 89,312)	256,039
以前年度所得稅低估數	( 5,485)	( 79,771)
分離課稅稅額	-	( 13,161)
預付所得稅	( 1,508,581)	( 1,626,509)
應付所得稅	<u>\$ 1,803,388</u>	<u>\$ 2,189,470</u>

2. 民國 100 年及 99 年 12 月 31 日之遞延所得稅資產(負債)：

	<u>100年12月31日</u>	<u>99年12月31日</u>
遞延所得稅資產總額—流動	\$ 1,345,153	\$ 1,773,345
備抵評價金額—流動	( 168,215)	( 878,674)
遞延所得稅資產—流動	1,176,938	894,671
遞延所得稅負債—流動	( 9,158)	( 9,180)
	<u>\$ 1,167,780</u>	<u>\$ 885,491</u>
遞延所得稅資產總額—非流動	\$ 3,044,174	\$ 3,277,280
備抵評價金額—非流動	( 2,633,585)	( 2,485,335)
遞延所得稅資產—非流動	410,589	791,945
遞延所得稅負債—非流動	( 865,506)	( 193,746)
	<u>(\$ 454,917)</u>	<u>\$ 598,199</u>

3. 民國 100 年及 99 年 12 月 31 日因暫時性差異、虧損扣抵及投資抵減而產生之各遞延所得稅資產(負債)科目明細如下：

	<u>100 年 12 月 31 日</u>		<u>99 年 12 月 31 日</u>	
	<u>金 額</u>	<u>所 得 稅 影 響 數</u>	<u>金 額</u>	<u>所 得 稅 影 響 數</u>
流動項目：				
暫時性差異				
呆帳超限數	\$ 449,159	\$ 76,357	\$ 308,800	\$ 52,496
未實現存貨	1,048,688	178,277	694,694	118,098
跌價損失				
未實現費用	3,483,571	592,207	2,584,859	439,426
其他	671,235	114,110	623,559	106,005
虧損扣抵	1,076,847	183,064	94,071	15,992
投資抵減		<u>191,980</u>		<u>1,032,148</u>
		1,335,995		1,764,165
減：備抵評價		( 168,215)		( 878,674)
		<u>\$1,167,780</u>		<u>\$ 885,491</u>

	100 年 12 月 31 日		99 年 12 月 31 日	
	金 額	所 得 稅 影 響 數	金 額	所 得 稅 影 響 數
非流動項目：				
暫時性差異				
投資損失	\$2,169,635	\$ 368,838	\$2,493,294	\$ 423,860
國外投資收益	( 381,660)	( 114,498)	-	-
折舊費用	( 1,885,812)	( 320,588)	( 2,213,035)	( 376,216)
資產減損	469,818	79,869	1,056,059	179,530
退休金	807,376	137,254	821,182	139,601
其他	( 1,949,394)	( 558,970)	815,382	138,615
虧損扣抵	12,030,276	2,045,147	10,971,665	1,865,183
投資抵減		541,616		712,961
		2,178,668		3,083,534
減：備抵評價		( 2,633,585)		( 2,485,335)
		(\$ 454,917)		\$ 598,199

4. 依中華民國所得稅法之規定，截至民國 100 年 12 月 31 日止，本公司及子公司虧損扣抵尚未扣抵之稅額計\$2,228,211，可供扣抵之有效期間為民國 104 年度至 110 年度。
5. 所得稅抵減之法令依據、抵減項目、可抵減總額、尚未抵減餘額及最後抵減年度如下：

法 令 依 據	抵 減 項 目	可 抵 減 總 額	尚 未 抵 減 餘 額	最 後 抵 減 年 度
促進產業升級條例	研究發展支出	\$ 244,168	\$ 101,069	102年度
"	購置自動化設備	57,107	22,392	103年度
"	人才培訓支出	15,154	5,552	102年度
"	股東投資抵減	456,736	417,796	103年度
"	重大公共建設	243,000	186,787	103年度
		<u>\$1,016,165</u>	<u>\$ 733,596</u>	

6. 本公司營利事業所得稅業經稅捐稽徵機關核定至民國 98 年度，且截至查核報告日止未有行政救濟之情事。

## (二十九) 每股盈餘

	100		年		度		
	金		額		加權平均 流通在外 股數(仟股)	每股盈餘(元)	
	稅前	稅後	稅前	稅後		稅前	稅後
基本每股盈餘 本期淨利	\$ 18,141,708	\$ 9,447,681			4,544,369	<u>\$3.99</u>	<u>\$2.08</u>
具稀釋作用之 潛在普通股 之影響							
員工分紅	-	-			20,227		
稀釋每股盈餘 本期淨利	<u>\$ 18,141,708</u>	<u>\$ 9,447,681</u>			<u>4,564,596</u>	<u>\$3.97</u>	<u>\$2.07</u>
	99		年		度		
	金		額		加權平均 流通在外 股數(仟股)	每股盈餘(元)	
	稅前	稅後	稅前	稅後		稅前	稅後
	基本每股盈餘 本期淨利	\$ 20,576,989	\$ 10,929,039			4,544,369	<u>\$4.53</u>
具稀釋作用之 潛在普通股 之影響							
員工分紅	-	-			25,651		
稀釋每股盈餘 本期淨利	<u>\$ 20,576,989</u>	<u>\$ 10,929,039</u>			<u>4,570,020</u>	<u>\$4.50</u>	<u>\$2.39</u>

1. 上述加權平均流通在外股數，業已依民國 99 年度未分配盈餘轉增資比例追溯調整之。
2. 因員工分紅可選擇採用發放股票之方式，於計算每股盈餘時，係假設員工分紅將採發放股票方式，於該潛在普通股具有稀釋作用時計入加權平均流通在外股數，以計算稀釋每股盈餘；計算基本每股盈餘時，係於股東會決議上一年度員工分紅採發放股票方式之股數確定時，始將該股數計入股東會決議年度普通股加權平均流通在外股數。且因員工紅利轉增資不再屬於無償配股，故計算基本及稀釋每股盈餘時不追溯調整。

## 五、關係人交易

### (一) 關係人之名稱與關係

關係人名稱	與本公司之關係
家福(股)公司(家福)	本公司採權益法評價之被投資公司
大統益(股)公司(大統益)	"
光泉牧場(股)公司(光泉牧場)	"
Uni-President Land Corporation (Land)	子公司Cayman President Holdings Ltd. 之聯屬公司
今麥郎飲料(北京)有限公司(今麥郎)	"
Saigon Beverage Joint Stock Company (Saigon Beverage)(註1)	"
統一福記(青島)食品有限公司(統一福記)(註2)	子公司Uni-President Foodstuff (BVI) Holdings Ltd. 之聯屬公司
三統萬福(青島)食品有限公司(三統萬福)	"
常統企業(股)公司(常統)	子公司凱南投資(股)公司採權益法評價之被投資公司
發統企業(股)公司(發統)	子公司南聯國際貿易(股)公司採權益法評價之被投資公司
世華企業(股)公司(世華)	"
Yamato Financial Co., Ltd.	子公司統一客樂得服務(股)公司之聯屬公司
Yamato Transport Corporation	"
Starbucks Coffee International, Inc. (Starbucks)	對子公司統一星巴克(股)公司及統一咖啡開曼有限公司採權益法評價之投資公司
日商株式會社良品計劃(日商良品計劃)	對子公司台灣無印良品(股)公司採權益法評價之投資公司
日商株式會社樂清(日商樂清)	對子公司統一多拿滋(股)公司採權益法評價之投資公司
日商株式會社皇帽(日商皇帽)	其代表人為子公司統一皇帽汽車百貨(股)(註3)公司之董事長
日商株式會社寵物達人(日商寵物達人)	對子公司寵物達人(股)公司採權益法評價之投資公司
山東銀座集團(股)公司(山東銀座集團)	對子公司山東統一銀座商業有限公司採權益法評價之投資公司
萊爾富國際(股)公司(萊爾富)	光泉牧場採權益法評價之被投資公司
大成工程股份有限公司(大成工程)	太子建設(股)公司(註4)採權益法評價之被投資公司
會統企業(股)公司(會統)	該公司董事長為子公司南聯國際貿易(股)公司董事長
日商天然集團本社株式會社(日商天然集團)	子公司統健實業(股)公司之法人董事

關 係 人 名 稱 與 本 公 司 之 關 係

日商 SATO Restaurant Systems Co., Ltd. (日商SATO)	子公司統一上都(股)公司之法人董事
Kinh Do Joint Stock Company (Kinh Do)	對子公司Binh Duong Tribeco Joint Stock Company採權益法評價之投資公司
永原投資(股)公司(永原投資)	本公司之法人董事
日商豐田通商株式會社(日商豐田通商)	子公司統一實業(股)公司之法人董事

(註 1)於民國 99 年度第 2 季因增加持股而成為合併個體。

(註 2)於民國 100 年度第 4 季因增加持股而成為合併個體。

(註 3)於民國 100 年度第 4 季因出售全部持股而成為非關係人。

(註 4)本公司原為其法人董事，業已於民國 99 年度第 2 季辭任董事而成為非關係人。

(二)與關係人間之重大交易事項及應收(付)款項餘額

1. 銷貨收入

	100 年 度		99 年 度	
	金 額	佔 合 併 銷 貨 淨 額 百 分 比	金 額	佔 合 併 銷 貨 淨 額 百 分 比
家 福	\$ 1,995,109	1	\$ 2,098,737	1
會 統	1,592,533	-	1,427,058	-
大 統 益	1,321,823	-	1,608,377	1
其他(零星未超過10%)	8,095,631	2	7,364,241	2
	<u>\$ 13,005,096</u>	<u>3</u>	<u>\$ 12,498,413</u>	<u>4</u>

(1)本公司銷售予關係人約為銷售後 1 個月，一般客戶：食品約為銷售後 2 週，畜、水產飼料約為銷售後 60~120 天，大宗物資約為銷售後 10~15 天，其他條件與對一般客戶銷貨條件相同。

(2)其餘子公司對關係人之銷貨條件與一般客戶大致相同。

2. 進 貨

	100 年 度		99 年 度	
	金 額	佔 合 併 進 貨 淨 額 百 分 比	金 額	佔 合 併 進 貨 淨 額 百 分 比
日商豐田通商	\$ 3,948,190	2	\$ 5,471,208	3
大 統 益	1,209,109	1	1,109,560	-
日商良品計劃	982,678	-	849,386	-
其他(零星未超過10%)	3,384,179	1	2,278,265	1
	<u>\$ 9,524,156</u>	<u>4</u>	<u>\$ 9,708,419</u>	<u>4</u>



- (1)本公司自關係人進貨除大統益係月結 30 天外，其餘關係人之進貨條件均與一般廠商相同，一般廠商付款期間為 1 個月。
- (2)子公司統一武藏野(股)公司自關係人進貨之付款條件為月結後 30~70 天內電匯付款，而一般廠商則為月結後 45~70 天內電匯或開立 45~60 天內之期票，價格則與一般廠商大致相同。
- (3)其餘子公司對關係人之進貨條件與一般廠商大致相同。

3. 購買長期股權投資

	<u>100 年 度</u>	<u>99 年 度</u>
日商天然集團	\$ 77,280	\$ -
永原投資	-	138,900
	<u>\$ 77,280</u>	<u>\$ 138,900</u>

本公司於民國 100 年 6 月及民國 99 年 3 月參酌證券分析專家意見或議價方式分別自日商天然集團及永原投資購買其持有之統健實業(股)公司股票 2,760 仟股及統一國際開發(股)公司股票 13,890 仟股。

4. 購置固定資產

項 目	<u>100 年 度</u>	<u>99 年 度</u>
今 麥 郎 運輸設備、辦公設備及其 他設備等	\$ 216,211	\$ -
大成工程 未完工程	-	1,633,754
其他(零星未超過10%) 運輸設備、辦公設備及其 他設備等	-	2,493
	<u>\$ 216,211</u>	<u>\$ 1,636,247</u>

本公司及子公司係以議價方式購買關係人之固定資產。

5. 加工費用

	<u>100 年 度</u>	<u>99 年 度</u>
大 統 益	\$ 224,389	\$ 300,387

6. 其他費用

	<u>100 年 度</u>	<u>99 年 度</u>
Starbucks	\$ 273,246	\$ 223,866
會 統	267,649	352,617
其他(零星未超過10%)	920,032	760,735
	<u>\$ 1,460,927</u>	<u>\$ 1,337,218</u>

7. 利息收入及利息費用：請詳附註五(三)資金融通情形。

## 8. 其他收入

	100 年 度		99 年 度	
管理服務及技術指導收入：				
發 統	\$	8,372	\$	6,678
其他(零星未超過10%)		<u>61,800</u>		<u>59,522</u>
		<u>70,172</u>		<u>66,200</u>
其 他：				
世 華		41,794		48,817
大 統 益		20,223		39,326
常 統		19,373		19,407
萊 爾 富		16,821		16,608
發 統		10,355		28,619
其他(零星未超過10%)		<u>56,952</u>		<u>54,544</u>
		<u>165,518</u>		<u>207,321</u>
	\$	<u>235,690</u>	\$	<u>273,521</u>

## 9. 應收帳款

	100 年 12 月 31 日		99 年 12 月 31 日	
	金 額	%	金 額	%
家 福	\$ 415,343	3	\$ 377,476	3
萊 爾 富	236,609	1	229,223	2
會 統	229,035	1	199,004	1
其他(零星未超過10%)	<u>447,413</u>	<u>3</u>	<u>474,221</u>	<u>3</u>
	<u>\$ 1,328,400</u>	<u>8</u>	<u>\$ 1,279,924</u>	<u>9</u>

## 10. 其他應收款(含資金融通情形)

	100 年 12 月 31 日		99 年 12 月 31 日	
	金 額	%	金 額	%
三統萬福	\$ 48,270	1	\$ 45,921	1
山東銀座集團	-	-	130,710	3
統一福記	-	-	34,797	1
其他(零星未超過10%)	<u>49,802</u>	<u>1</u>	<u>29,959</u>	-
	<u>\$ 98,072</u>	<u>2</u>	<u>\$ 241,387</u>	<u>5</u>

## 11. 預付款項

	100 年 12 月 31 日		99 年 12 月 31 日	
	金 額	%	金 額	%
今 麥 郎	\$ 267,646	3	\$ 273,147	3
其 他	<u>5,934</u>	-	-	-
	<u>\$ 273,580</u>	<u>3</u>	<u>\$ 273,147</u>	<u>3</u>

12. 應付帳款

	100年12月31日		99年12月31日	
	金額	%	金額	%
日商良品計劃	\$ 207,374	1	\$ 190,667	1
Starbucks	74,702	-	94,695	-
光泉牧場	71,938	-	101,826	-
大統益	54,390	-	84,233	-
日商豐田通商	642	-	113,419	1
其他(零星未超過10%)	416,021	2	159,126	1
	<u>\$ 825,067</u>	<u>3</u>	<u>\$ 743,966</u>	<u>3</u>

13. 應付費用

	100年12月31日		99年12月31日	
	金額	%	金額	%
家福	\$ 106,094	1	\$ 112,830	1
會統	73,882	-	23,995	-
萊爾富	63,523	-	61,117	-
其他(零星未超過10%)	114,146	1	87,563	1
	<u>\$ 357,645</u>	<u>2</u>	<u>\$ 285,505</u>	<u>2</u>

14. 其他應付款項(含資金融通情形)

	100年12月31日		99年12月31日	
	金額	%	金額	%
Kinh Do	\$ 55,601	1	\$ 68,797	1
家福	13,050	-	294	-
日商皇帽	-	-	39,952	-
其他(零星未超過10%)	18,519	-	34,959	-
	<u>\$ 87,170</u>	<u>1</u>	<u>\$ 144,002</u>	<u>1</u>

(三) 資金融通情形

1. 應收關係人款項(表列「其他應收款」及「長期應收票據及款項」)

	100年				
	最高 餘額日期	最高餘額	期末餘額	年利率	利息收入
三統萬福	100.12	\$ 48,100	\$ 48,100	4.92%~ 6.96%	\$ 2,863
Land	100.9	32,612	32,311	7.00%	2,224
統一福記	100.3	29,812	-	5.41%~ 6.70%	750
			<u>\$ 80,411</u>		<u>\$ 5,837</u>

	99	年		度	
	最 高 餘額日期	最高餘額	期末餘額	年 利 率	利息收入
三統萬福	99.12	\$ 44,205	\$ 44,205	4.92%	\$ 119
Land	99.9	33,322	31,183	7.00%	2,362
統一福記	99.6	30,823	28,733	4.65%~ 5.41%	1,288
Saigon Beverage	99.1	83,750	-	10.50%	2,113
			<u>\$ 104,121</u>		<u>\$ 5,882</u>

2. 應付關係人款項(表列「其他應付款項」):

	100	年		度	
	最 高 餘額日期	最高餘額	期末餘額	年 利 率	利息費用
Kinh Do	100.1	\$ 68,797	<u>\$ 55,601</u>	12.00%~ 14.50%	<u>\$ 7,166</u>

	99	年		度	
	最 高 餘額日期	最高餘額	期末餘額	年 利 率	利息費用
Kinh Do	99.12	\$ 68,797	<u>\$ 68,797</u>	12.00%~ 14.50%	<u>\$ 6,888</u>

(四) 重大承諾事項及或有事項

1. 統一超商(股)公司之子公司台灣無印良品(股)公司於民國 92 年 9 月與日商良品計劃簽訂無印良品授權合約書，授權台灣無印良品(股)公司於指定地區(中華民國)經營「無印良品 Licensed Store」店舖及使用其資訊、販賣等技術。依合約規定，該子公司於合約存續期間內應按銷售淨額之一定比例計付權利金。
2. 統一超商(股)公司之子公司統一多拿滋(股)公司與日商樂清簽訂商標及技術合作契約，以從事「DUSKIN Mister Donut Franchise 事業」之經營及管理。依合約規定，該等子公司於合約存續期間內應按營業總額之一定比例計付權利金。
3. 統一超商(股)公司之子公司統一星巴克(股)公司與 Starbucks 簽訂經營合作契約，以從事「星巴克咖啡連鎖店」之經營與管理。依合約規定，該子公司於合約存續期間內應依各店每月銷售總額之一定比例按月支付技術報酬金。
4. 統一超商(股)公司之子公司統一上都(股)公司於民國 99 年間與日商 SATO 簽訂 SATO 台灣商標暨技術授權契約書，授權統一上都(股)公司於指定地區(中華民國)使用「和食莎都」及「壽司半」等商標及餐飲事業相關之技術，合約有效期間為 30 年。依合約規定，該子公司自民國 102 年度起，應按銷售淨額之一定比例計付權利金。

5. 統一超商(股)公司之子公司統一客樂得服務(股)公司於民國 91 年間與 Yamato Financial Co., Ltd. 簽訂商標及技術合作契約，以從事商品配送及貨款收取業務。依合約規定，該子公司於合約存續期間內應按月依收款業務收入淨額之一定比率計付權利金。
6. 統一超商(股)公司子公司統一速達(股)公司於民國 99 年 1 月 26 日與 Yamato Transport Corporation 簽訂商標及技術合作契約，以從事「宅配業務」之經營與管理。依合約規定，統一速達(股)公司於合約存續期間內應按月依宅配業務銷售總額之一定比例計付權利金，惟不得低日幣 1,000 仟元。
7. 統一超商(股)公司之子公司寵物達人(股)公司與日商寵物達人簽訂合資協議書，授權寵物達人(股)公司於協議書有效期間內，使用該公司之商標、技術及權利等，以從事寵物專賣店事業。依協議書約定，該子公司於合約存續期間內應按銷貨收入淨額一定比例計付權利金。

(五) 主要管理階層薪酬資訊

	100 年 度	99 年 度
薪資及獎金	\$ 500,571	\$ 475,928
業務執行費用	32,918	23,137
董監酬勞及員工紅利	287,479	262,932
	<u>\$ 820,968</u>	<u>\$ 761,997</u>

- (1) 薪資及獎金包括薪資、職務加給、退職退休金、離職金、各種獎金及獎勵金等。
- (2) 業務執行費用包括車馬費、特支費、各種津貼、宿舍、配車等實物提供。
- (3) 董監酬勞及員工紅利係指當期估列於損益表之董監酬勞及員工紅利。

## 六、抵(質)押之資產

截至民國 100 年及 99 年 12 月 31 日止，本公司及子公司資產已提供擔保明細如下：

資 產 名 稱	100年12月31日	99年12月31日	擔 保 用 途
質押活期、定期存款 及短期票券(表列 「其他金融資產 —流動」及「其 他金融資產—非 流動」)	\$ 201,146	\$ 128,229	履約保證金及短期借款
存 貨	150,230	174,658	短期借款
備供出售金融資產— 非流動	122,000	-	應付短期票券
以成本衡量之金融 資產—非流動	250,000	250,000	短期借款、應付短期票券及長 期借款
採權益法之長期股權 投資	3,042,390	4,329,035	短期借款、應付短期票券及長 期借款
土 地(註)	9,110,557	8,276,946	短期借款、應付短期票券及長 期借款
房屋及建築—淨額 (註)	15,115,628	14,104,290	短期借款、應付短期票券及長 期借款
機器設備—淨額	2,704,554	2,757,192	短期借款及長期借款
運輸設備—淨額	609,318	544,779	長期借款
其他設備—淨額	208,691	261,626	長期借款
其他無形資產—場 地使用權	2,272,359	123,819	短期借款及長期借款
其他無形資產—地 上權	1,845,589	1,889,626	長期借款
存出保證金	396,078	131,586	履約保證金
其他資產—其他	629,935	870,746	應付短期票券
	<u>\$ 36,658,475</u>	<u>\$ 33,842,532</u>	

(註)含固定資產、出租資產、閒置資產及其他資產。

## 七、重大承諾事項及或有事項

截至民國 100 年及 99 年 12 月 31 日止，除附註五(四)所述者外，本公司及子公司其他重大承諾及或有事項如下：

(一)截至民國 100 年及 99 年 12 月 31 日止，本公司及子公司未完工程及預付設備款已簽約採購尚未支付數分別為\$4,904,719 及\$2,772,364。

(二)截至民國 100 年及 99 年 12 月 31 日止，本公司及子公司已開狀而尚未押匯之信用狀款分別為\$2,243,681 及\$2,199,868。

(三)本公司及子公司為他人背書保證情形，請參閱附註十一(一)2.之說明。

- (四) 子公司統一超商(股)公司與美商南方公司於民國 89 年 7 月間簽訂永久性技術合作契約，本公司向美商南方公司承諾以下事項：
1. 本公司應確保統一超商(股)公司將履行其對美商南方公司付款或其他合約中所規範之義務。
  2. 本公司未經美商南方公司事前書面同意，不得出售、讓渡、移轉、擔保、轉讓、贈送、抵押、典押或出讓統一超商股權或資產。
  3. 本公司應至少持有統一超商(股)公司 40%之股權。
- (五) 本公司於民國 97 年 10 月間與台灣銀行等 8 家銀行為首之銀行團借款，契約期間自民國 97 年 10 月 17 日至 102 年 10 月 17 日止，並於授信存續期間向銀行團承諾以下事項：
1. 本公司依經查核簽證之年度非合併財務報表，流動比率不得低於 75%。
  2. 本公司依經查核簽證之年度非合併財務報表，負債比率【(負債總額(含或有負債)/有形淨值)不得高於 150%。
  3. 本公司依經查核簽證之年度非合併財務報表，利息保障倍數【(稅前淨利+利息費用+折舊+攤銷)/利息費用】不得低於 1.5 倍。
  4. 本公司依經查核簽證之年度合併財務報表，有形淨值不得低於新台幣三百億元。
- (六) 本公司於民國 99 年 1 月間與彰化商業銀行等 10 家銀行為首之銀行團借款，契約期間自民國 99 年 1 月 2 日至 104 年 1 月 2 日止，並於授信存續期間向銀行團承諾以下事項：
1. 本公司依經查核簽證之年度非合併財務報表，流動比率不得低於 75%。
  2. 本公司依經查核簽證之年度非合併財務報表，負債比率【(負債總額(含或有負債)/有形淨值)不得高於 150%。
  3. 本公司依經查核簽證之年度非合併財務報表，利息保障倍數【(稅前淨利+利息費用+折舊+攤銷)/利息費用】不得低於 1.5 倍。
  4. 本公司依經查核簽證之年度合併財務報表，有形淨值不得低於新台幣三百億元。
- (七) 子公司 Cayman President Holdings Ltd. 及 Uni-President Southeast Asia Holdings Ltd. 分別於民國 99 年 5 月及 11 月間與兆豐國際商業銀行為首之銀行團借款，契約期間分別自民國 99 年 5 月 4 日至民國 104 年 5 月 4 日止及民國 99 年 11 月 29 日至民國 104 年 11 月 29 日止，並於授信存續期間內向銀行團承諾以下事項：
1. 子公司 Cayman President Holdings Ltd. 依經查核簽證之年度合併財務報表，流動比率不得低於 90%。
  2. 子公司 Cayman President Holdings Ltd. 依經查核簽證之年度合併財務報表，負債比率【(負債總額(含或有負債)-現金及約當現金)/有形淨值】於民國 100 年度不得高於 180%，於民國 101 年度及 102 年度不得高於 230%，於民國 103 年度不得高於 200%。
  3. 子公司 Cayman President Holdings Ltd. 依經查核簽證之年度合併財務報表，利息保障倍數【(稅前淨利+利息費用+折舊+攤銷)/利息費用】不得低於 200%。
  4. 子公司 Cayman President Holdings Ltd. 依經查核簽證之年度合併財務報表，有形淨值不得低於美金陸億元。

- (八) 子公司統樂開發(股)公司於民國 90 年 7 月與國有財產局簽訂國有非公用山坡地同意合併開發契約書，國有財產局同意該公司合併開發台南縣玉井鄉九層林 100-6 地號等土地，該公司於契約簽訂之日以定期存款 \$63,055 設質預繳保證金，國有財產局於收到保證金後發予同意合併開發證明書，該公司民國 90 年 8 月 3 日取得證明書。該證明書僅提供申請山坡地合併開發之用，有效期間為 1 年，得申准展期，目前已同意展延至民國 101 年 7 月 31 日。該公司於同意合併證明書有效期間內申請設立許可或開發許可，並於收受開發許可通知之日起 3 個月內向國有財產局申購開發許可範圍內之國有土地，逾期未申購者，國有財產局得按月照保證金加收 1% 違約金；未滿一個月者，以一個月計。該公司若因擅自變更國有土地地形、地貌或違法使用，致不能回復為原狀或回復原狀有重大困難者，按公告地價 25% 繳納損害賠償金。
- (九) 子公司統樂開發(股)公司於民國 92 年 7 月與國有財產局簽訂國有非公用山坡地同意合併開發契約書，國有財產局同意該公司合併開發台南縣玉井鄉九層林 203 地號等 119 筆土地，該公司於契約簽訂之日以定期存款 \$39,434 設質預繳保證金，國有財產局於收到保證金後發予同意合併開發證明書，該公司業於民國 92 年 7 月 31 日取得證明書。該證明書僅提供申請山坡地合併開發之用，有效期間為二年，得申准展期，目前已同意展延至民國 101 年 7 月 31 日。該公司於同意合併證明書有效期間內申請設立許可或開發許可，並於收受開發許可通知之日起 3 個月內向國有財產局申購開發許可範圍內之國有土地，逾期未申購者，國有財產局得按月照保證金加收 1% 違約金；未滿一個月者，以一個月計。該公司若因擅自變更國有土地地形、地貌或違法使用，致不能回復為原狀或回復原狀有重大困難者，按公告地價 25% 繳納損害賠償金。
- (十) 截至民國 100 年及 99 年 12 月 31 日止，子公司南聯貿易(股)公司為進貨商品、承租倉庫及關稅記帳保證函而由銀行出具履約保證分別為 \$110,000 及 \$45,000。
- (十一) 子公司統一開發(股)公司於民國 93 年 8 月與台北市政府(以下簡稱市政府)簽訂「市政府轉運站獎勵民間投資興建營運案開發經營契約」(以下簡稱開發營運契約)，合約主要內容如下：
1. 開發營運契約之範圍包括市政府轉運站及其相關附屬設施、附屬事業及多目標使用部份之興建、營運及移轉。
  2. 台北市政府提供台北市信義區信義段四小段三地號土地(以下簡稱「本基地」)設定地上權予該公司，作為執行此開發營運契約之用。
  3. 開發經營期間自設定地上權登記完成之日(民國 93 年 10 月 15 日)起算，為期 50 年；台北市政府於民國 96 年 12 月 31 日同意，其中因辦理容積補償及變更設計之起迄時間共計 484 日，不計入開發經營期間。
  4. 子公司統一開發(股)公司依約應支付之權利金：
    - (1) 開發權利金  
開發權利金計 \$2,500,000，截至民國 100 年 12 月 31 日止，子公司統一開發(股)公司業已依約支付 \$1,500,000，餘款將依約定時程支付。



(2)營業權利金

自開始營運年度之次一年度起，按該子公司稅後淨益依約定之累進比例方式，提撥營業權利金予台北市政府。

5. 子公司統一開發(股)公司應自營運期間開始按基地之公告地價依約定比例支付土地租金予台北市政府。
6. 子公司統一開發(股)公司應於開發經營期間屆滿時，將轉運站無償移轉予台北市政府，關於移轉之權利義務及細節，雙方同意應由子公司統一開發(股)公司於開發經營期間屆滿前 5 年提出資產移轉計畫及開始協商簽訂「資產移轉契約」，並於 6 個月內完成「資產移轉契約」之訂定，雙方應於開發經營期間屆滿時完成移轉。子公司統一開發(股)公司業於民國 99 年 1 月 12 日取得上述開發營運契約中，市政府轉運站及相關附屬設施之使用執照。

(十二) 子公司統一開發(股)公司辦理台北市政府轉運站開發案，前經台北市稅捐稽徵處於民國 93 年間函認，該土地係參與市政府轉運站獎勵民間投資興建營運案件，依「台北市促進民間機構參與重大公共建設減免地價稅房屋稅及契稅自治條例」規定，自民國 94 年起至 98 年止免徵地價稅。惟該處於民國 99 年 12 月去函台北市公共運輸處，就上述市府轉運站土地認需補繳 94 年至 98 年一般用地稅率地價稅，復經台北市公共運輸處通知子公司統一開發(股)公司需補繳 94 年至 98 年興建期土地租金計 \$167,406。子公司統一開發(股)公司不服該處分，已委請律師辦理復查及訴願程序，依子公司統一開發(股)公司委任律師意見，「台北市政府依「台北市客運轉運站費率審核作業要點」核定市府轉運站設施租金費率，在法令適用上確有諸多疑慮，因此本件訴訟仍有勝訴之機會」。惟子公司統一開發(股)公司基於穩健原則，業已就前述核定應補繳稅款全數估列入帳，帳列「應付費用」項下。

(十三) 子公司統一實業(股)公司為充實中期營運資金分別於民國 100 年及 98 年與台灣銀行及兆豐國際商業銀行等聯貸主辦銀行簽定聯合貸款合約，依聯合貸款合約規定統一實業(股)公司須於合約存續期間內，維持統一實業(股)公司及子公司合併負債比率(合併負債除以合併有形淨值)不得超過 180%，統一實業(股)公司及子公司之利息保障倍數應不低於 2 倍，統一實業(股)公司及子公司合併有形淨值不得低於 \$15,000,000，依台灣銀行主辦之聯合貸款授信合約規定，若合併公司於該未符合規定之財務報告書公告日起 4 個月內完成改善上開財務比率之規定，則不視為違約情事，惟授信貸款利率自該違反財務比率之財務報告書公告之次日起至符合財務比率之前一日止，應增加年利率 0.1% 浮動計息，另依聯合貸款授信合約規定，若合併公司依法令或主管機關規定採用國際會計準則致未能符合前述財務比率時，並不構成違約情事，本公司與管理銀行得重新協商相關財務比率，惟其重新協商後之財務比率與標準需經多數聯合授信銀行之決議同意。依兆豐國際商業銀行主辦之聯合貸款授信合約規定，若合併公司於該未符合規定之財務報告書公告日起 4 個月內完成改善上開財務比率之規定，則不視為違約情事，惟授信貸款利率自該違反財務比率之財務報告書公告之次日起至符合財務比率之前一日止，應增加年利率 0.1% 浮動計息，反之，則貸款銀行有權要求統一實業(股)公司立即

清償全部借款餘額。

(十四) 子公司統一超商(股)公司、Philippine Seven Corporation 及統一超商(上海)便利有限公司與美國 7-ELEVEN Inc. 簽訂之長期技術合作契約約定，前述公司於合作期間內應就各門市每月銷售額依約定比率按月計付技術報酬金。

(十五) 子公司統一超商(股)公司及其子公司向非關係人承租各營業場所簽訂之租賃合約，合約期間為 3 年至 20 年不等。截至民國 100 年 12 月 31 日止，統一超商(股)公司及其子公司依合約規定已預付之租金及保證金分別為 \$322,997 及 \$1,507,894，並依其性質帳列「預付款項」及「存出保證金」科目項下。其預計未來各年度租金支出明細如下：

<u>租 賃 期 間</u>	<u>租 金 總 額</u>
101年度	\$ 8,016,259
102年度	7,726,682
103年度	6,973,340
104年度	6,158,774
105年度	6,056,187
106年度及以後年度(折現值為\$10,162,447)	<u>10,266,011</u>
	<u>\$ 45,197,253</u>

(十六) 子公司佛山市三水健力寶貿易有限公司於民國 98 年 3 月間與英國渣打銀行有限責任公司為首之銀行團借款，契約期間自民國 98 年 3 月 26 日至民國 100 年 3 月 26 日止(業已於民國 99 年 3 月 26 日提前償還)，於授信存續期間內由本公司出具承諾函承諾以下事項：

1. 本公司依經查核簽證之年度非合併財務報表，流動比率不得低於 75%。
2. 本公司依經查核簽證之年度非合併財務報表，負債比率【(負債總額(含或有負債)/有形淨值)不得高於 160%。
3. 本公司依經查核簽證之年度非合併財務報表，利息保障倍數【(稅前淨利+利息費用+折舊+攤銷)/利息費用】不得低於 1.5 倍。
4. 本公司依經查核簽證之年度合併財務報表，有形淨值不得低於新台幣三百億元。

(十七) 子公司統一百華(股)公司分別於民國 95 年 4 月及 98 年 4 月與日商株式會社阪急百貨店簽訂技術指導業務相關確認書。依確認書約定，子公司統一百華(股)公司每年除依約定支付「技術指導實際費用」外；須再支付固定金額之「技術指導固定費」。

#### 八、重大之災害損失

無此情事。

#### 九、重大之期後事項

無此情事。

十、其他  
(一) 金融商品之公平價值

	100 年		12 月		31 日		99 年		12 月		31 日	
	帳面價值	公平價值	帳面價值	公平價值	帳面價值	公平價值	帳面價值	公平價值	帳面價值	公平價值	帳面價值	公平價值
非衍生性金融商品												
資產												
公平價值與帳面價值相等之金融資產	\$64,922,368	\$ -	\$64,922,368	\$ -	\$51,837,022	\$ -	\$51,837,022	\$ -	\$51,837,022	\$ -	\$51,837,022	\$ -
公平價值變動列入損益之金融資產	11,179,090	11,179,090	-	-	13,672,464	13,672,464	-	-	13,672,464	13,672,464	-	-
備供出售金融資產	8,068,438	8,068,438	-	-	12,453,238	12,453,238	-	-	12,453,238	12,453,238	-	-
以成本衡量之金融資產	4,169,076	-	-	-	4,859,225	-	-	-	4,859,225	-	-	-
無活絡市場之債券投資	301,721	-	-	-	-	-	-	-	-	-	-	-
其他金融資產－非流動	36,825	-	36,825	-	40,361	40,361	-	-	40,361	40,361	-	-
存出保證金	4,013,652	-	4,013,652	-	3,674,073	3,674,073	-	-	3,674,073	3,674,073	-	-
長期應收票據及款項	576,597	-	576,597	-	575,497	575,497	-	-	575,497	575,497	-	-
負債												
公平價值與帳面價值相等之金融負債	106,533,260	-	106,533,260	-	93,203,157	93,203,157	-	-	93,203,157	93,203,157	-	-
應付公司債	8,500,000	-	8,500,000	-	7,000,000	7,000,000	-	-	7,000,000	7,000,000	-	-
長期借款	63,300,497	-	63,300,497	-	52,284,131	52,284,131	-	-	52,284,131	52,284,131	-	-
長期應付票據及款項	327,558	-	327,558	-	516,823	516,823	-	-	516,823	516,823	-	-
存入保證金	4,792,081	-	4,792,081	-	3,715,581	3,715,581	-	-	3,715,581	3,715,581	-	-

	100 年			99 年		
	12 月	31 日	價 值	12 月	31 日	價 值
	公 平 價 值	公 平 價 值	評 價 方 法	公 平 價 值	公 平 價 值	評 價 方 法
<u>衍生性金融商品</u>						
資產						
遠期外匯合約	\$ 1,706	\$ 1,706	\$ -	\$ -	\$ -	-
可轉換公司債	140,294	140,294	-	-	-	-
股權連結商品	151,375	151,375	-	54,445	-	54,445
負債						
遠期外匯合約	-	-	-	56,840	-	56,840

1. 本公司及子公司估計金融商品公平價值所使用之方法及假設如下：

- (1) 短期金融商品因折現值影響不大，故以帳面價值為其估計公平價值。此方法應用於現金及約當現金、應收票據及帳款、其他應收款、其他金融資產一流動、短期借款、應付短期票券、應付票據及帳款、應付費用、其他應付款項、一年或一營業週期內到期長期負債及其他流動負債—其他。
- (2) 其他金融資產—非流動、存出保證金及長期應收票據及款項係以其預期現金流量之折現值為其估計公平價值，折現率則以期末郵政儲金匯業局一年定期存款固定利率為準。
- (3) 應付公司債、長期借款、長期應付票據及款項及存入保證金係以其預期現金流量之折現值為其估計公平價值，折現率則以公司所能獲得類似條件(相近之到期日)之長期借款利率為準。
- (4) 衍生性金融商品之公平價值，係假設公司若依約定在報表日終止合約，預計所能取得或必須支付之金額。一般均包括當期未結清合約之未實現損益。

2. 本公司及子公司民國100年度及99年度自備供出售金融資產當期直接認列及依持股比例認列為股東權益其他調整項目借餘及貸餘之金額分別為\$3,168,446及\$401,738。

(二) 財務風險控制及避險策略

本公司及子公司採用全面風險管理與控制系統，以辨認本公司及子公司所有風險(包含市場風險、信用風險、流動性風險及現金流量風險)，使本公司及子公司之管理階層能有效從事控制並衡量市場風險、信用風險、流動性風險及現金流量風險。

本公司及子公司市場風險管理目標，係適當考慮經濟環境、競爭狀況及市場價值風險之影響下，達到最佳化之風險部位、維持適當流動性部位及集中管理所有市場風險。

(三) 重大財務風險資訊

1. 市場風險

(1) 匯率風險

本公司及子公司部份之進貨係以美金為計價單位，公平價值將隨市場匯率波動而改變，惟本公司及子公司持有之外幣資產及負債部位及收付款期間約當，可將市場風險相互抵銷，故預期不致發生重大之市場風險。本公司及子公司從事之遠期外匯買賣合約因受市場匯率波動之影響，依契約價值變動之風險設定停損點，將可能發生之損失控制在可預期之範圍內，故預期不致發生重大之市場風險。

本公司及子公司從事之業務涉及若干非功能性貨幣，故受匯率波動之影響，具重大匯率波動影響之外幣資產及負債資訊如下：

	100年12月31日		99年12月31日	
(外幣：功能性貨幣)	外幣(仟元)	匯率(元)	外幣(仟元)	匯率(元)
<u>金融資產</u>				
<u>貨幣性項目</u>				
美元：新台幣	\$ 31,860	30.28	\$ 25,094	29.13
加幣：新台幣	596	29.56	4,798	29.04
日幣：新台幣	208,215	0.39	555,821	0.36
歐元：新台幣	2,881	38.98	2,427	38.92
港幣：新台幣	1,753	3.90	15,305	3.49
<u>非貨幣性項目</u>				
日幣：新台幣	454,500	0.39	460,290	0.36
港幣：新台幣	15,615	3.90	-	-
<u>金融負債</u>				
<u>貨幣性項目</u>				
美元：新台幣	4,887	30.28	71,389	29.13
日幣：新台幣	536,142	0.39	1,081,950	0.36
歐元：新台幣	337	38.98	443	38.92
<u>非貨幣性項目</u>				
美元：新台幣	3,020	30.28	2,073	29.13

(2) 利率風險

本公司及子公司舉借之短期借款、應付短期票券及長期借款，係屬浮動利率之債務，惟利率波動幅度不大，故預期不致發生重大之市場風險。

### (3) 價格風險

本公司及子公司從事之權益類金融商品投資受市場價格變動之影響，惟本公司及子公司業已設置停損點，故預期不致發生重大之市場風險。

### 2. 信用風險

本公司及子公司承作之衍生性金融商品交易之對象係信用良好之金融機構，而本公司及子公司投資權益類金融商品係透過集中交易市場及證券櫃檯買賣中心下單交易，且係與信用良好之交易相對人往來，另本公司及子公司於銷售產品時，業已評估交易相對人之信用狀況，預期交易相對人均不致發生違約，故發生信用風險之可能性極低，而最大之信用風險金額為其帳面價值。另本公司及子公司提供借款保證承諾均依「背書保證作業程序」辦理。由於該等被保證公司之信用狀況均能完全掌握，故未要求提供擔保品。若其均未能履約，所可能發生之信用風險為保證金額。

### 3. 流動性風險

本公司及子公司投資之備供出售金融資產－上市(櫃)公司股票、公司債或受益憑證具活絡市場，故預期可輕易在市場上以接近公平價值之價格迅速出售金融資產。本公司及子公司投資之以成本衡量之金融資產均無活絡市場，故預期具有重大流動性風險。

### 4. 利率變動之現金流量風險

本公司及子公司舉借之短期借款、應付短期票券及長期借款，係屬浮動利率之債務，故市場利率變動將使債務類金融商品之有效利率隨之變動，而使其未來現金流量產生波動。

### 5. 有關衍生性金融商品之交易性質及合約資訊說明請參閱附註四(二)公平價值變動列入損益之金融資產與負債。

### (四) 其他影響財務報表之資訊

本公司於民國 100 年 5 月受塑化劑污染食品風波之影響，致相關產品遭受退回及報廢，本公司業已針對相關產品之回收、銷毀、報廢及退費等處理估計認列相關損失 \$315,410(表列「什項支出」)，該項損失對本公司營運及財務並無重大影響。

### (五) 財務報表之表達

本公司及子公司民國 99 年度合併財務報表中若干科目業經重分類，俾使與民國 100 年度之合併財務報表表達一致，以茲比較。

十一、附註揭露事項

(一)、(二)、(三)：請參閱本報第210頁 第315頁。

(四) 母公司與子公司及各子公司間之業務關係及重要交易往來情形及金額

單位：仟元

民國100年度：

編號(註2)	交易人	名稱	交易往來對象(註3)	科目	目	金額	交易條件	條	情形	佔合併總資產之收或總資產之比率(註4)
0	統一企業(股)公司	統昶行銷(股)公司	1	(銷貨)	(\$)	7,634,973	月結30天	-	(2%)	
			1	應收帳款		875,256		-		
			2	其他費用		526,352		-		
			2	(應付費用)	(	161,469)		-		
		統一超商(股)公司	1	(銷貨)	(	2,886,959)	月結30天	-	(1%)	
			1	應收帳款		545,701		-		
			1	(出售長期股權投資)	(	318,802)		-		
		統昂企業(股)公司	1	(銷貨)	(	6,927,972)	每10日結算並於28天內匯款	-	(2%)	
			1	應收帳款		544,742		-		
		捷盟行銷(股)公司	1	(銷貨)	(	2,358,567)	月結30天	-	(1%)	
			1	應收帳款		291,400		-		
		統祥企業(股)公司	1	(銷貨)	(	1,688,186)	銷售後2個月	-		
			1	應收帳款		318,687		-		
		統舜企業(股)公司	1	(銷貨)	(	1,246,788)	銷售後2個月	-		
			1	應收帳款		241,088		-		
		統一速邁自販(股)公司	1	(銷貨)	(	707,557)	月結30-60天	-		
		統鉅企業(股)公司	1	(銷貨)	(	559,941)	銷售後2個月	-		
		統義食品(股)公司	1	(銷貨)	(	514,211)	"	-		
			1	應收帳款		101,917		-		
		統享企業(股)公司	1	(銷貨)	(	433,158)	銷售後2個月	-		
		統喆(股)公司	1	(銷貨)	(	287,580)	"	-		
		信統企業(股)公司	1	(銷貨)	(	246,528)	"	-		
		統有企業(股)公司	1	(銷貨)	(	216,699)	"	-		
		昕亞企業(股)公司	1	(銷貨)	(	195,172)	"	-		
		統先(股)公司	1	(銷貨)	(	148,643)	1個月	-		

編號(註2)	交易人	名稱	交易往來對象	與交易人之關係(註3)	科目	易往來	金額	交易條件	佔或總資產之比率(註4)	情形
0	統一企業(股)公司		應泰企業(股)公司	1	(銷貨)	(\$)	118,482	月結30-60天	-	
			祥佐(股)公司	1	(銷貨)	(	111,202	下貨40天	-	
			允進食品(股)公司	1	(銷貨)	(	107,445	月結30天	-	
			惠盛企業(股)公司	1	(銷貨)	(	103,835	"	-	
			統博企業(股)公司	1	(銷貨)	(	102,124	出貨後12天收款	-	
			統萬(股)公司	1	進貨	貨	928,310	1個月	-	
			統清(股)公司	1	進貨	貨	498,260	月結30天	-	
			統奕包裝(股)公司	1	進貨	貨	216,270	1個月	-	
			Uni-President (Vietnam) Co., Ltd.	1	進貨	貨	101,269	到貨後立即付款	-	
			統一夢公園生活事業股份有限公司	2	廣告費	費	397,556	-	-	
			Linkhope Int'l LLC	2	取得長期股權投資		1,006,683	-	-	
1	Cayman President Holdings Ltd.		佛山市三水健力寶貿易有限公司	3	其他應收款	USD	30,000	-	-	
			Uni-President Foodstuff (BVI) Holdings Ltd.	3	其他應收款	USD	30,000	-	-	
2	Kai Yu (BVI) Investment Co., Ltd.		Cayman President Holdings Ltd.	3	其他應收款	USD	11,080	-	-	
			Uni-President Foodstuff (BVI) Holding Ltd.	3	其他應收款	USD	24,500	-	-	
3	統奕包裝(股)公司		捷盟行銷(股)公司	3	(銷貨)	(	284,358	月結30-50天	-	
4	南聯國際貿易(股)公司		聯柏企業(股)公司	3	(銷貨)	(	975,404	月結15-60天	-	
			聯萬企業(股)公司	3	(銷貨)	(	219,316	月結12天	-	
5	統一武藏野(股)公司		統昶行銷(股)公司	3	(銷貨)	(	1,541,609	月結45天	-	
			應收帳款	3	應收帳款	帳	269,813	-	-	



編號(註2)	交易人	名稱	交易往來對象	與交易人之關係(註3)	交易往來		交易條件	佔合併總資產之收或總資產之比率(註4)	情形	
					科目	金額				
6	統一實業(股)公司	統一實業(股)公司	開曼統一實業控股有限公司	3	(銷貨)	8,157,624	貨物裝船後30天收款	(2%)		
					應收帳款	497,477	-			
					(銷貨)	147,394	貨物裝船後30天收款	-		
					(銷貨)	115,020	"	-		
					(銷貨)	104,769	"	-		
7	統一東京(股)公司	統一東京(股)公司	捷順運輸(股)公司	3	(銷貨)	113,389	銷售後分36期收款	-		
					應收帳款	172,131	-			
					(銷貨)	143,768	月結30天	-		
8	德記洋行(股)公司	德記洋行(股)公司	捷盟行銷(股)公司	3	(銷貨)	139,761	月結30-90天	-		
					(銷貨)	64,466	出貨後90天收款	-		
9	神隆(昆山)生化科技有限公司	神隆(昆山)生化科技有限公司	台灣神隆(股)公司	3	(銷貨)	(RMB)		-		
					其他應收	44,941		-		
10	統一企業中國控股有限公司	統一企業中國控股有限公司	英屬蓋曼群島商統一亞洲控股有限公司	3	其他應收	RMB			-	
					其他應收	RMB	82,639		-	
					其他應收	RMB	63,520		-	
					其他應收	RMB	189,847		-	
					其他應收	RMB	278,593		-	
					其他應收	RMB	246,918		-	
					其他應收	RMB	32,281		-	
					其他應收	RMB	31,820		-	
					其他應收	RMB	50,648		-	
					其他應收	RMB	63,117		-	
					其他應收	RMB	63,146		-	
11	統一實業(股)公司	統一實業(股)公司	統一實業(股)公司	3	(銷貨)	22,221,357	月結20-70天	(6%)		
					應收帳款	3,226,874		1%		

編號(註2)	交易人姓名	稱	交易往來對象	與交易人之關係(註3)	交易		金額	往來	情形	佔合併總資產之收或總資產之比率(註4)
					科目	目				
12	捷盟行銷(股)公司		統一生活事業(股)公司	3	(銷貨)	帳款	5,666,199	月結45-60天	(1%)	
			統一星巴克(股)公司	3	(應收帳款)		760,362	-	-	
			統一超商(股)公司	3	(銷貨)		536,201	月結15-28天	-	
			捷盟行銷(股)公司	3	(銷貨)		46,770,244	月結10-54天	(12%)	
13	仲鴻(股)公司		捷盟行銷(股)公司	3	(應收帳款)		4,815,473	-	2%	
14	統一資訊(股)公司		統一超商(股)公司	3	(配送收入)		258,573	月結15-20天	-	
			捷盟行銷(股)公司	3	(勞務收入)		651,655	月結30天	-	
			德通(股)公司	3	(應收帳款)		113,082	-	-	
15	德通(股)公司		捷盟行銷(股)公司	3	(銷貨)		237,720	月結30天	-	
16	統一藥品(股)公司		捷盟行銷(股)公司	3	(銷貨)		1,307,903	月結30-70天	-	
			博客來數位科技(股)公司	3	(應收帳款)		334,941	-	-	
17	統一遠達(股)公司		捷盟行銷(股)公司	3	(銷貨)		114,673	月結60天	-	
			捷盟行銷(股)公司	3	(銷貨)		192,295	月結30-45天	-	
			統一超商(股)公司	3	(其他應收款)		106,140	-	-	
18	大智通文化行銷(股)公司		統一超商(股)公司	3	(銷貨)		10,006,527	月結30-60天	(3%)	
			統一超商(股)公司	3	(應收帳款)		1,198,106	-	-	
19	二十一世紀生活事業(股)公司		統一超商(股)公司	3	(銷貨)		124,615	月結50天	-	
20	首卓企業管理顧問(股)公司		捷盟行銷(股)公司	3	(勞務收入)		202,274	月結60天	-	
21	統一聖娜多堡(股)公司		捷盟行銷(股)公司	3	(銷貨)		130,768	月結50天	-	
22	統昂企業(股)公司		捷盟行銷(股)公司	3	(銷貨)		2,389,379	出貨後75天收款	(1%)	
			統昂企業(股)公司	3	(應收帳款)		193,557	-	-	
			統昂企業(股)公司	3	(銷貨)		1,700,811	出貨後77天收款	-	
			統昂企業(股)公司	3	(應收帳款)		372,050	-	-	
			統昂企業(股)公司	3	(銷貨)		500,685	出貨後12天收款	-	
			統昂企業(股)公司	3	(銷貨)		383,503	出貨後77天收款	-	

交易往來情形

與交易人之

編號(註2)	交易人名稱	交易往來對象	科目	金額	交易條件	佔合併總資產之收或總資產之比率(註4)
22	統昂企業(股)公司	信統企業(股)公司	3 ( ( 銷 貨 ) ( \$ )	217,974	出貨後17天收款	-
		統博企業(股)公司	3 ( ( 銷 貨 ) ( )	168,541	出貨後12天收款	-
		統昶行銷(股)公司	3 ( ( 銷 貨 ) ( )	108,287	月結30天	-
23	統冠生活事業(股)公司	統一超商(股)公司	3 ( ( 銷 貨 ) ( )	125,189	月結55天	-
24	博客來數位科技(股)公司	統一超商(股)公司	3 其 他 應 收 款	222,821	-	-
25	樂清服務(股)公司	統一超商(股)公司	3 ( 勞 務 收 入 ) ( )	137,132	月結45天	-
26	高見文化行銷(股)公司	大智通文化行銷(股)公司	3 ( ( 銷 貨 ) ( )	503,806	月結65天	-
			3 應 收 帳 款	137,220	-	-
27	聯柏企業(股)公司	捷盟行銷(股)公司	3 ( ( 銷 貨 ) ( )	736,386	月結15~70天	-
28	捷盛運輸(股)公司	統昶行銷(股)公司	3 ( ( 配 送 收 入 ) ( )	874,290	月結20天	-
		捷盟行銷(股)公司	3 ( ( 配 送 收 入 ) ( )	637,421	"	-
		大智通文化行銷(股)公司	3 ( ( 配 送 收 入 ) ( )	243,127	"	-
29	捷順運輸(股)公司	統一遠達(股)公司	3 ( ( 配 送 收 入 ) ( )	470,675	月結40天	-
		捷盛運輸(股)公司	3 ( ( 配 送 收 入 ) ( )	133,735	月結20天	-
30	安源資訊(股)公司	統一超商(股)公司	3 ( ( 銷 貨 ) ( )	358,743	月結45天	-
31	開曼統一實業控股有限公司	福建統一馬口鐵有限公司	3 ( ( 銷 貨 ) ( USD )	161,494	貨物裝船後30天收款	(1%)
			3 應 收 帳 款 USD	9,716	-	-
			3 其 他 應 收 款 USD	20,000	-	-
		江蘇統一馬口鐵有限公司	3 ( ( 銷 貨 ) ( USD )	117,573	貨物裝船後30天收款	(1%)
			3 應 收 帳 款 USD	6,877	-	-
			3 其 他 應 收 款 USD	10,000	-	-
32	Uni-President (Thailand) Ltd.	Uni-President Marketing Ltd.	3 ( ( 銷 貨 ) ( THB )	1,388,299	月結60天	-
33	Uni-President (Vietnam) Co., Ltd.	Binh Duong Tribeo Joint Stock Company	3 應 收 帳 款 THB	290,704	-	-
			3 股 東 往 來 VND	18,000,000	-	-

編號(註2)	交易人姓名	交易種類	往來對象	與交易人之關係(註3)	科目	金額	交易條件	條	情形	
									佔收或總資產之比率	佔或總資產之率(註4)
34	Uni-President Foodstuff (BVI) Holdings Ltd.	中山統一企業有限公司	其他	3	其他	10,000	-	-	-	-
		眉山統一企業有限公司	其他	3	其他	3,500	-	-	-	-
35	President Enterprises (China) Investment Co., Ltd.	昆山統一企業食品有限公司	其他	3	其他	300,298	-	-	-	-
		北京統一企業飲品有限公司	其他	3	其他	110,109	-	-	-	-
		長沙統一企業有限公司	其他	3	其他	80,078	-	-	-	-
		南寧統一企業有限公司	其他	3	其他	130,129	-	-	-	-
		秦州統一企業有限公司	其他	3	其他	85,078	-	-	-	-
		湛江統一企業有限公司	其他	3	其他	78,074	-	-	-	-
		上海統一寶麗時代實業有限公司	其他	3	其他	25,025	-	-	-	-
		四川弘通商貿有限公司	其他	3	其他	31,229	-	-	-	-
		武漢統一企業食品有限公司	其他	3	其他	50,027	-	-	-	-
		長春統一企業有限公司	其他	3	其他	87,287	-	-	-	-
36	江蘇統一馬口鐵有限公司	無錫統一實業包裝有限公司	(銷貨)	3	(銷貨)	15,494	發票日後67天電匯	-	-	-
37	福建統一馬口鐵有限公司	成都統一實業包裝有限公司	(銷貨)	3	(銷貨)	15,337	發票日後67天電匯	-	-	-
		無錫統一實業包裝有限公司	應收帳	3	應收帳	3,897	-	-	-	-
		長沙統一企業食品有限公司	(銷貨)	3	(銷貨)	9,745	發票日後67天電匯	-	-	-
38	武漢統一企業食品有限公司	長沙統一企業食品有限公司	(銷貨)	3	(銷貨)	230,102	月結30天	-	-	-
		廣州統一企業有限公司	應收帳	3	應收帳	60,903	-	-	-	-
		南昌統一企業有限公司	其他	3	其他	40,000	-	-	-	-
39	武漢統一企業食品有限公司	廣州統一企業有限公司	(銷貨)	3	(銷貨)	127,749	月結30天	-	-	-
		福州統一企業有限公司	(銷貨)	3	(銷貨)	67,096	"	-	-	-
		成都統一企業有限公司	(銷貨)	3	(銷貨)	56,470	"	-	-	-
			(銷貨)	3	(銷貨)	25,929	"	-	-	-

編號(註2)	交易人姓名	稱	交易往來對象	與交易人之關係(註3)	科目	交易往來		交易條件	佔合併總資產之收或總資產之比率(註4)	情形
						金額	金額			
40	昆山統一企業食品有限公司		廣州統一企業有限公司	3	( 銷 貨 )	(RMB)	58,264	月結30天	-	
			合肥統一企業有限公司	3	( 銷 貨 )	(RMB)	53,601	"	-	
			上海統一星巴克咖啡有限公司	3	( 銷 貨 )	(RMB)	34,161	"	-	
			鄭州統一企業有限公司	3	( 銷 貨 )	(RMB)	30,882	"	-	
			武漢統一企業食品有限公司	3	( 銷 貨 )	(RMB)	24,308	"	-	
41	合肥統一企業有限公司		昆山統一企業食品有限公司	3	( 銷 貨 )	(RMB)	239,693	"	-	
				3	應 收 帳 款	RMB	38,875	-	-	
42	瀋陽統一企業有限公司		北京統一飲品有限公司	3	( 銷 貨 )	(RMB)	79,867	月結30天	-	
			北京統一食品有限公司	3	( 銷 貨 )	(RMB)	68,715	"	-	
			哈爾濱統一企業有限公司	3	( 銷 貨 )	(RMB)	58,328	"	-	
43	鄭州統一飲品有限公司		北京統一飲品有限公司	3	( 銷 貨 )	(RMB)	121,867	"	-	
				3	應 收 帳 款	RMB	23,664	-	-	
			北京統一食品有限公司	3	( 銷 貨 )	(RMB)	34,169	月結30天	-	
			昆山統一企業食品有限公司	3	( 銷 貨 )	(RMB)	27,298	"	-	
44	北京統一飲品有限公司		北京統一食品有限公司	3	應 收 帳 款	RMB	23,488	-	-	
				3	( 銷 貨 )	(RMB)	55,360	月結30天	-	
			合肥統一企業有限公司	3	其 他 應 收 款	RMB	40,000	-	-	
			廣州統一企業有限公司	3	( 銷 貨 )	(RMB)	45,594	月結30天	-	
			瀋陽統一企業有限公司	3	( 銷 貨 )	(RMB)	34,426	"	-	
			瀋陽統一企業有限公司	3	( 銷 貨 )	(RMB)	22,611	"	-	
45	廣州統一企業有限公司		北京統一企業有限公司	3	( 銷 貨 )	(RMB)	25,018	"	-	
46	哈爾濱統一企業有限公司		瀋陽統一企業有限公司	3	( 銷 貨 )	(RMB)	37,262	"	-	
47	泰州統一企業有限公司		昆山統一企業食品有限公司	3	( 銷 貨 )	(RMB)	73,694	"	-	
48	南昌統一企業有限公司		武漢統一企業食品有限公司	3	( 銷 貨 )	(RMB)	49,774	"	-	
			長沙統一企業有限公司	3	( 銷 貨 )	(RMB)	22,183	"	-	
			鄭州統一企業有限公司	3	( 銷 貨 )	(RMB)	29,067	"	-	

編號(註2)	交易人	名稱	交易往來對象	與交易人之關係(註3)	科目	金額	交易條件	條	情形	
									佔合併總資產之收或總資產之比率	(註4)
49	成都統一企業有限公司	新疆統一企業有限公司	新豐統一企業有限公司	3	(銷貨)	(RMB) 48,463	月結30天	"	-	-
			昆明統一企業食品有限公司	3	(銷貨)	(RMB) 29,406	"	"	-	-
50	新疆統一企業有限公司	統一企業香港控股有限公司	統一企業香港控股有限公司	3	(銷貨)	(RMB) 25,132	"	"	-	-
			阿克蘇統一企業有限公司	3	其他應收款	RMB 30,000	"	"	-	-
51	統一(上海)商貿有限公司	廣州統一企業有限公司	廣州統一企業有限公司	3	(銷貨)	(RMB) 42,541	月結30天	"	-	-
			昆山統一企業食品有限公司	3	(銷貨)	(RMB) 27,817	"	"	-	-
			武漢統一企業食品有限公司	3	(銷貨)	(RMB) 151,433	"	"	-	-
52	上海易統食品貿易有限公司	成都統一企業食品有限公司	成都統一企業食品有限公司	3	(銷貨)	(RMB) 28,630	"	"	-	-
			南昌統一企業食品有限公司	3	(銷貨)	(RMB) 25,020	"	"	-	-
			廣州統一企業有限公司	3	(銷貨)	(RMB) 35,069	"	"	-	-
			北京統一飲品有限公司	3	(銷貨)	(RMB) 154,840	"	"	-	-
			昆山統一企業食品有限公司	3	(銷貨)	(RMB) 83,544	"	"	-	-
			合肥統一企業有限公司	3	應收帳款	RMB 2,637	"	"	-	-
			鄭州統一企業有限公司	3	(銷貨)	(RMB) 67,658	月結30天	"	-	-
			福州統一企業有限公司	3	(銷貨)	(RMB) 61,783	"	"	-	-
53	大統營實業(股)公司	Uni-Splendor Corp.	Uni-Splendor Corp.	3	(銷貨)	(RMB) 48,206	"	"	-	-
54	Uni-Splendor Corp.	長營電器(深圳)有限公司	長營電器(深圳)有限公司	3	(銷貨)	(USD) 240,044	依整體資金調度而定	"	-	-
			大統營科技(惠州)有限公司	3	(銷貨)	(USD) 30,382	"	"	-	-
			Uni-Splendor Corp.	3	應收帳款	USD 34,813	"	"	-	-
			Uni-Splendor Corp.	3	(銷貨)	(USD) 45,808	依整體資金調度而定	"	-	-
55	Grand-Prosper (HK) Ltd.	Uni-Splendor Corp.	Uni-Splendor Corp.	3	應收帳款	USD 105,175	"	"	1%	1%
56	長營電器(深圳)有限公司	Uni-Splendor Corp.	Uni-Splendor Corp.	3	應收帳款	USD 99,629	"	"	1%	1%
57	大統營科技(惠州)有限公司	統一遠達(股)公司	統一遠達(股)公司	3	(銷貨)	(RMB) 650,918	依整體資金調度而定	"	(1%)	(1%)
58	統一客樂得(股)公司	Grand-Prosper (HK) Limited.	Grand-Prosper (HK) Limited.	3	其他應收款	(RMB) 763,723	"	"	-	-
59	Uni-Home Tech Corp.	Grand-Prosper (HK) Limited.	Grand-Prosper (HK) Limited.	3	應收帳款	USD 563,339	"	"	-	-
			Grand-Prosper (HK) Limited.	3	應收帳款	USD 127,501	"	"	-	-

單位：仟元

民國99年度：	交易人		交易往來對象		科目		金額		交易條件		情形			
	編號(註2)	交易名稱	交易往來對象	對	目	金	額	交	易	條	件	比	率	
0	統一企業(股)公司	統昶行銷(股)公司	1	(	銷	貨	)	(\$	7,042,833)	月結30天		(2%)		
			1	(	應	收	帳	款	889,098					
			2	(	其	他	費	用	429,018					
			2	(	應	付	費	用	117,428)					
		統昂企業(股)公司	1	(	銷	貨	)	(	6,743,505)	每10日結算並於28天內匯款		(2%)		
			1	(	應	收	帳	款	564,805					
		統一超商(股)公司	1	(	銷	貨	)	(	2,651,029)	月結30天		(1%)		
			1	(	應	收	帳	款	309,539					
			1	(	長	期	股	權	投	資	)			
			2	(	應	付	費	用	159,650)					
			1	(	銷	貨	)	(	162,662)					
		捷盟行銷(股)公司	1	(	銷	貨	)	(	2,143,677)	月結30天		(1%)		
			1	(	應	收	帳	款	312,463					
		統祥企業(股)公司	1	(	銷	貨	)	(	1,584,774)	銷售後2個月				
			1	(	應	收	帳	款	226,917					
			2	(	廣	告	費		137,293)					
		統舜企業(股)公司	1	(	銷	貨	)	(	1,121,390)	銷售後2個月				
			1	(	應	收	帳	款	208,481					
		統一速邁自販(股)公司	1	(	銷	貨	)	(	668,251)	月結30~60天				
		統鈺企業(股)公司	1	(	銷	貨	)	(	505,874)	銷售後2個月				
		統義食品(股)公司	1	(	銷	貨	)	(	422,797)	"				
		統誌(股)公司	1	(	銷	貨	)	(	355,403)	"				
		統享企業(股)公司	1	(	銷	貨	)	(	355,071)	"				
		信統企業(股)公司	1	(	銷	貨	)	(	261,190)	"				
		統有企業(股)公司	1	(	銷	貨	)	(	228,610)	銷售後2週				
		昕亞企業(股)公司	1	(	銷	貨	)	(	190,266)	月結30天				

編號(註2)	交易人名稱	交易往來對象	與交易人之科目	交易往來		佔合併總資產之收或總資產之比率(註4)	情形
				金額	交易條件		
0	統一企業(股)公司	統先(股)公司	1 (銷貨)	(\$ 147,864)	1個月	—	
		樺佐(股)公司	1 (銷貨)	( 118,152)	下貨40天	—	
		惠盛企業(股)公司	1 (銷貨)	( 113,181)	銷售後2個月	—	
		統萬(股)公司	2 進貨	884,491	1個月	—	
		統清(股)公司	2 進貨	453,126	月結30天	—	
		統奕包裝(股)公司	2 進貨	225,399	1個月	—	
		Uni-President (Vietnam) Co., Ltd.	2 進貨	150,544	到貨後立即付款	—	
1	Cayman President Holdings Ltd.	統一夢公園生活事業(股)公司	2 廣告費	420,274	—	—	
		佛山市三水健力寶貿易有限公司	3 其他應收款	USD 15,000	—	—	
2	南聯國際貿易(股)公司	聯柏企業(股)公司	3 (銷貨)	( 996,032)	月結15-60天	—	
		聯嵩企業(股)公司	3 (銷貨)	( 217,715)	月結12天	—	
3	統奕包裝(股)公司	捷盟行銷(股)公司	2 (銷貨)	( 328,677)	月結30-50天	—	
4	統一武藏野(股)公司	統昶行銷(股)公司	3 (銷貨)	( 1,402,882)	月結45天	—	
			3 應收帳款	244,567	—	—	
5	統一實業(股)公司	開曼統一實業控股有限公司	3 (銷貨)	( 8,647,450)	貨物裝船後30-45天收款	(3%)	
			3 應收帳款	517,750	—	—	
		越南統盟製罐有限公司	3 (銷貨)	( 178,757)	貨物裝船後30-45天收款	—	
6	統昶行銷(股)公司	統一起商(股)公司	3 (銷貨)	( 20,584,012)	月結20-70天	(6%)	
			3 應收帳款	3,289,226	—	1%	
7	仲鴻(股)公司	捷盟行銷(股)公司	3 (銷貨)	( 254,738)	月結15-20天	—	
8	德通(股)公司	德記洋行(股)公司	3 (銷貨)	( 236,020)	月結30天	—	
9	統一資訊(股)公司	統一起商(股)公司	3 (勞務收入)	602,107	月結30天	—	



編號(註2)	交易人名稱	交易往來對象	與交易人之科目	交易往來		交易條件	佔合併總資產或總資產之比率(註4)	情形
				金額	金額			
10	捷盟行銷(股)公司	統一超商(股)公司	(銷貨)	(\$ 40,365,498)	月結10-54天	(12%)		
			應收帳款	4,101,463	—	1%		
		統一生活事業(股)公司	(銷貨)	( 5,738,417)	月結45-60天	(2%)		
			應收帳款	729,567	—	—		
11	統一藥品(股)公司	統一星巴克(股)公司	(銷貨)	( 458,563)	月結15-28天	—		
		捷盟行銷(股)公司	(銷貨)	( 892,476)	月結30-70天	—		
			應收帳款	209,746	—	—		
12	統一速達(股)公司	統一超商(股)公司	(銷貨)	( 538,270)	月結30天	—		
13	統一客樂得(股)公司	統一速達(股)公司	其他應收款	275,042	—	—		
14	博客來數位科技(股)公司	統一超商(股)公司	其他應收款	199,529	—	—		
15	大智通文化行銷(股)公司	統一超商(股)公司	(銷貨)	( 10,989,223)	月結30-60天	(3%)		
			應收帳款	1,637,483	—	1%		
16	二十一世紀生活事業(股)公司	統一超商(股)公司	(銷貨)	( 114,303)	月結50天	—		
17	金財通商務科技(股)公司	統一超商(股)公司	(銷貨)	( 107,397)	月結30-45天	—		
18	首卓企業管理顧問(股)公司	統一超商(股)公司	(勞務收入)	197,373	月結60天	—		
19	統一聖娜多堡(股)公司	統一超商(股)公司	(銷貨)	( 140,019)	月結50天	—		
20	統昂企業(股)公司	捷盟行銷(股)公司	(銷貨)	( 2,138,722)	月結30天	(1%)		
			應收帳款	181,148	—	—		
		統祥企業(股)公司	(銷貨)	( 1,531,433)	出貨後77日收款	—		
			應收帳款	298,127	—	—		
		統有企業(股)公司	(銷貨)	( 461,676)	出貨後46天收款	—		
		統鉅企業(股)公司	(銷貨)	( 344,134)	月結30天	—		
		信統企業(股)公司	(銷貨)	( 228,359)	出貨後15天收款	—		
		統博企業(股)公司	(銷貨)	( 148,829)	下貨14天	—		
		統一超商(股)公司	(銷貨)	( 134,321)	月結30天	—		

編號(註2)	交易人	名稱	交易往來對象	科目	金額	交易條件	情形	
							佔合併總資產之收或總資產之	比率(註4)
21	高見文化行銷(股)公司	大智通文化行銷(股)公司	3	(銷貨)	( \$ )	494,406	月結65天	-
			3	應收帳款		118,875		-
22	聯柏企業(股)公司	捷盟行銷(股)公司	3	(銷貨)	( )	719,134	月結15-70天	-
23	捷盛運輸(股)公司	統昶行銷(股)公司	3	(配送收入)	( )	730,339	月結35天	-
			3	應收帳款		130,698		-
			3	(配送收入)	( )	589,242	月結20天	-
			3	(配送收入)	( )	192,934	"	-
24	安源資訊(股)公司	統一超商(股)公司	3	(銷貨)	( )	359,733	月結45天	-
25	神隆(昆山)生化科技有限公司	台灣神隆(股)公司	3	(銷貨)	(RMB )	71,483	驗收後收款	-
26	捷順運輸(股)公司	統一速達(股)公司	3	(銷貨)	( )	402,689	月結45天	-
			3	(銷貨)	( )	217,715	月結15天	-
27	張家港統清食品有限公司	昆山統一企業食品有限公司	3	(銷貨)	(RMB )	28,391	月結45天	-
28	開曼統一實業控股有限公司	福建統一馬口鐵有限公司	3	(銷貨)	(USD )	159,111	貨物裝船後30-45天收款	(1%)
			3	應收帳款	USD	8,797		-
			3	其他應收款	USD	20,000		-
			3	(銷貨)	(USD )	118,298	貨物裝船後30-45天收款	(1%)
			3	應收帳款	USD	9,041		-
			3	其他應收款	USD	20,000		-
			3	其他應收款	USD	5,500		-
29	江蘇統一馬口鐵有限公司	無錫統一實業包裝有限公司	3	(銷貨)	(USD )	15,733	發票日後67天收款	-
				應收帳款	USD	3,476		-
30	福建統一馬口鐵有限公司	成都統一實業包裝有限公司	3	(銷貨)	(USD )	14,717	發票日後67天電匯	-
			3	應收帳款	USD	3,645		-
			3	(銷貨)	(USD )	7,508	發票日後67天電匯	-

編號(註2)	交易人	名稱	交易往來對象	交易之科目	金額	交易條件	佔合併總資產之收或總資產之比率(註4)	情形
31	Uni-Splendor Corp.	長營電器(深圳)有限公司	3	(銷貨)	(USD) 34,244	依整體資金調度而定	-	
		Grand-Prosper (HK) Ltd.	3	應收帳款	USD 28,729	-	-	
		Uni-Splendor Corp.	3	(銷貨)	(USD) 50,591	依整體資金調度而定	-	
32	大統營實業(股)公司	Uni-Splendor Corp.	3	應收帳款	USD 23,596	-	-	
		大統營科技(惠州)有限公司	3	(銷貨)	(USD) 487,745	依整體資金調度而定	-	
		Uni-Splendor Corp.	3	應收帳款	147,071	-	-	
33	Grand-Prosper (HK) Ltd.	大統營科技(惠州)有限公司	3	(銷貨)	(USD) 50,591	依整體資金調度而定	-	
		Uni-Splendor Corp.	3	應收帳款	USD 137,644	-	1%	
34	大統營科技(惠州)有限公司	Uni-Splendor Corp.	3	(銷貨)	(USD) 121,246	依整體資金調度而定	(1%)	
35	長營電器(深圳)有限公司	Grand-Prosper (HK) Ltd.	3	(銷貨)	(RMB) 817,450	"	(1%)	
36	統一企業中國控股有限公司	Uni-Splendor Corp.	3	(銷貨)	(RMB) 850,527	"	(1%)	
		北京統一飲品有限公司	3	其他應收款	RMB 86,095	-	-	
		武漢統一企業食品有限公司	3	其他應收款	RMB 66,227	-	-	
		廣州統一企業有限公司	3	其他應收款	RMB 66,227	-	-	
		昆山統一企業食品有限公司	3	其他應收款	RMB 66,227	-	-	
		成都統一企業食品有限公司	3	其他應收款	RMB 66,227	-	-	
		英屬蓋曼群島商統一亞洲控股有限公司	3	其他應收款	RMB 46,359	-	-	
		合肥統一企業有限公司	3	其他應收款	RMB 33,114	-	-	
		哈爾濱統一企業有限公司	3	其他應收款	RMB 33,114	-	-	
		瀋陽統一企業有限公司	3	其他應收款	RMB 33,114	-	-	
		昆明統一企業有限公司	3	其他應收款	RMB 33,114	-	-	
37	Uni-President (Thailand) Ltd.	Uni-President Marketing Ltd.	3	(銷貨)	(THB) 1,061,795	月結60天	-	
38	統一企業香港控股有限公司	President Enterprises (China) Investment Co., Ltd.	3	應收帳款	THB 202,589	-	-	
		President Enterprises (China) Investment Co., Ltd.	3	其他應收款	RMB 455,616	-	1%	

編號(註2)	交易人	名稱	交易往來對象	與交易人之科目	交易往來		交易條件	條	佔合併總資產之收或總資產之比率(註4)	情形
					金額	金額				
39	President Enterprises (China) Investment Co., Ltd.	武漢統一企業食品有限公司	武漢統一企業食品有限公司	3	其他應收款	RMB 130,000	—	—	—	—
			成都統一企業食品有限公司	3	其他應收款	RMB 50,000	—	—	—	—
			四川弘通商貿有限公司	3	其他應收款	RMB 29,040	—	—	—	—
40	英屬蓋曼群島商統一亞洲控股有限公司	統一企業香港控股有限公司	統一企業香港控股有限公司	3	其他應收款	RMB 90,000	—	—	—	—
41	武漢統一企業食品有限公司	廣州統一企業有限公司	廣州統一企業有限公司	3	(銷貨)	(RMB) 129,700	月結60天	—	—	—
			南昌統一企業有限公司	3	(銷貨)	(RMB) 29,266	—	—	—	—
42	統一商貿(上海)有限公司	廣州統一企業有限公司	廣州統一企業有限公司	3	(銷貨)	(RMB) 89,489	月結30天	—	—	—
			昆山統一企業食品有限公司	3	(銷貨)	(RMB) 26,836	月結60天	—	—	—
43	南昌統一企業有限公司	武漢統一企業有限公司	武漢統一企業有限公司	3	(銷貨)	(RMB) 83,638	—	—	—	—
44	昆山統一企業食品有限公司	廣州統一企業有限公司	廣州統一企業有限公司	3	(銷貨)	(RMB) 43,848	月結25天	—	—	—
			合肥統一企業有限公司	3	(銷貨)	(RMB) 39,413	月結30天	—	—	—
			上海統一星巴克咖啡有限公司	3	(銷貨)	(RMB) 26,513	月結60天	—	—	—
45	成都統一企業食品有限公司	昆明統一企業食品有限公司	昆明統一企業食品有限公司	3	(銷貨)	(RMB) 51,207	月結45天	—	—	—
			新疆統一企業食品有限公司	3	(銷貨)	(RMB) 38,931	月結30天	—	—	—
46	合肥統一企業有限公司	昆山統一企業食品有限公司	昆山統一企業食品有限公司	3	(銷貨)	(RMB) 164,424	月結60天	—	—	—
			北京統一企業有限公司	3	應收帳款	RMB 42,648	—	—	—	—
47	瀋陽統一企業有限公司	北京統一企業有限公司	北京統一企業有限公司	3	(銷貨)	(RMB) 122,451	月結15天	—	—	—
			哈爾濱統一企業有限公司	3	(銷貨)	(RMB) 31,066	—	—	—	—
48	鄭州統一企業有限公司	北京統一企業有限公司	北京統一企業有限公司	3	(銷貨)	(RMB) 119,583	月結60天	—	—	—
			廣州統一企業有限公司	3	應收帳款	RMB 31,622	—	—	—	—
49	廣州統一企業有限公司	福州統一企業有限公司	福州統一企業有限公司	3	(銷貨)	(RMB) 26,967	月結30天	—	—	—

交易往來情形

編號(註2)	交易人名稱	交易往來對象	與交易人之科目	金額	交易條件	佔合併總資產之收或總資產之比率(註4)
50	上海易統食品貿易有限公司	昆山統一企業食品有限公司	3 (銷貨)	(RMB) 89,442	月結60天	—
		北京統一飲品有限公司	3 (銷貨)	(RMB) 86,958	月結15天	—
		成都統一企業食品有限公司	3 (銷貨)	(RMB) 80,763	"	—
		廣州統一企業有限公司	3 (銷貨)	(RMB) 69,643	月結30天	—
		武漢統一企業食品有限公司	3 (銷貨)	(RMB) 59,815	月結60天	—
		鄭州統一企業有限公司	3 (銷貨)	(RMB) 50,970	月結30天	—
		合肥統一企業有限公司	3 (銷貨)	(RMB) 48,579	月結15天	—
		福州統一企業有限公司	3 (銷貨)	(RMB) 44,302	月結30天	—
51	統一巴馬礦泉水有限公司	廣州統一企業有限公司	3 (銷貨)	(RMB) 27,700	"	—
52	Kai Yu (BVI) Investment Co., Ltd.	Cayman President Holdings Ltd.	3 其他應收款	USD 11,080	—	—
		中山統一企業有限公司	3 其他應收款	USD 8,000	—	—

(註1) 民國100年度及99年度母子公司間之業務關係及重要交易往來情形，因只是與其相對交易方向不同，故不另行揭露；另重要交易揭露標準為新台幣1億元以上。

(註2) 母公司及子公司間之業務往來資訊應分別於編號欄註明，編號之填寫方法如下：

1. 母公司填0。
2. 子公司依公司別由阿拉伯數字1開始依序編號。
- (註3) 與交易人之關係有以下三種，標示種類即可：
  1. 母公司對子公司。
  2. 子公司對母公司。
  3. 子公司對子公司。

(註4) 交易往來金額佔合併總營收或總資產比率之計算，若屬資產負債科目者，以期末餘額佔合併總資產之方式計算；若屬損益科目者，以期末累積金額佔合併總營收之方式計算。

十二、營運部門資訊

(一) 一般性資訊

本公司管理階層已依據營運決策者於制定決策所使用之報導資訊辨識應報導部門。本公司營運決策者以產品事業部別之角度經營業務。

(二) 部門資訊之衡量

本公司營運決策者根據稅前損益評估營運部門之表現。此項衡量標準排除營運部門中非經常性收支之影響。營運部門之會計政策皆與民國100年度合併財務報表附註二所述之重要會計政策彙集總說明相同。



(四) 部門損益與資產之調節資訊

1. 部門間之銷售係按公允交易原則進行。向主要營運決策者呈報之外部收入，與損益表內之收入採用一致之衡量方式。部門稅前損益與繼續營業部門稅前損益調節如下：

	100 年 度	99 年 度
應報導營運部門損益	\$ 17,587,397	\$ 19,010,099
其他營運部門損益	237,867	473,846
減除部門間利益	( 755,387)	( 259,217)
投資收益	869,468	1,261,952
利息費用	( 1,840,647)	( 1,545,593)
其他收入	4,260,505	3,672,598
其他支出	( 2,217,495)	( 2,036,696)
繼續營運部門稅前淨利	<u>\$ 18,141,708</u>	<u>\$ 20,576,989</u>

2. 提供主要營運決策者之總資產金額，與本公司及子公司財務報表內之資產採用一致之衡量方式。應報導部門資產與總資產之調節如下：

	100年12月31日	99年12月31日
應報導營運部門資產	\$ 249,468,959	\$ 216,878,848
其他營運部門資產	31,331,677	24,884,386
採權益法之長期股權投資	27,335,353	25,298,183
未分攤項目	<u>12,720,289</u>	<u>17,356,759</u>
總資產	<u>\$ 320,856,278</u>	<u>\$ 284,418,176</u>

(五) 產品別及勞務別之資訊

本公司營運決策者係以產品事業部別之角度經營業務，有關產品別之資訊請參閱附註十二(三)。部門收入與營業收入調節如下：

	100 年 度	99 年 度
部門收入	\$ 390,016,767	\$ 345,377,944
非屬營業收入之部門收入	( 1,988,370)	( 1,957,623)
營業收入	<u>\$ 388,028,397</u>	<u>\$ 343,420,321</u>

(六) 地區別資訊

本公司及子公司民國 100 年度及 99 年度地區別資訊如下：

	100 年 度		99 年 度	
	收 入	非流動資產	收 入	非流動資產
台灣	\$ 231,620,346	\$ 108,459,236	\$ 210,973,126	\$ 103,623,728
中國大陸	120,433,435	66,042,401	96,724,874	45,455,651
其他	<u>35,974,616</u>	<u>6,567,277</u>	<u>35,722,321</u>	<u>5,451,160</u>
	<u>\$ 388,028,397</u>	<u>\$ 181,068,914</u>	<u>\$ 343,420,321</u>	<u>\$ 154,530,539</u>

(七) 重要客戶資訊

民國 100 年度及 99 年度來自每一客戶之收入均未達合併損益表上收入金額之 10% 以上。

### 十三、採用 IFRSs 相關事項

依行政院金融監督管理委員會（以下簡稱金管會）規定，股票於證券交易所上市或於證券商營業處所買賣之公開發行股票公司，應自民國 102 年會計年度開始日起，依金管會認可之國際財務報導準則、國際會計準則、解釋及解釋公告（IFRSs）編製財務報告。

本公司依金管會民國 99 年 2 月 2 日金管證審字第 0990004943 號令規定，採用 IFRSs 前應事先揭露資訊如下：

#### (一) 採用 IFRSs 計畫之重要內容及執行情形

本公司業已成立專案小組，並訂定採用 IFRSs 之轉換計畫，該計畫係由本公司財務企劃部統籌負責，並由稽核部擔任督導單位。該計畫之重要內容及目前執行情形說明如下：

轉換計畫之工作項目	轉換計畫之執行情形
1. 成立專案小組	已完成
2. 訂定採用 IFRSs 轉換計畫	已完成
3. 完成現行會計政策與 IFRSs 差異之辨認	已完成
4. 完成 IFRSs 合併個體之辨認	已完成
5. 完成 IFRS 1「首次採用國際財務報導準則」各項豁免及選擇對公司影響之評估	已完成
6. 完成資訊系統應做調整之評估	已完成
7. 完成內部控制應做調整之評估	已完成
8. 決定 IFRSs 會計政策	已完成
9. 決定所選用 IFRS 1「首次採用國際財務報導準則」之各項豁免及選擇	已完成
10. 完成編製 IFRSs 開帳日財務狀況表	積極辦理中
11. 完成編製 IFRSs 2012 年比較財務資訊	積極辦理中
12. 完成相關內部控制(含財務報導流程及相關資訊系統)之調整	已完成

#### (二) 目前會計政策與未來依 IFRSs 及「證券發行人財務報告編製準則」編製財務報告所使用之會計政策二者間可能產生重大差異。

本公司及子公司係以金管會目前已認可之 IFRSs 及預計於民國 102 年適用之中華民國「證券發行人財務報告編製準則」作為會計政策重大差異評估之依據，惟本公司及子公司目前之評估結果，可能受未來金管會認可之國際財務報導準則、國際會計準則、解釋及解釋公告之新發布或修訂及「證券發行人財務報告編製準則」之修訂影響，而與未來採用 IFRSs 所產生之會計政策實際差異有所不同。

本公司及子公司評估現行會計政策與未來依 IFRSs 與「證券發行人財務報告編製準則」編製財務報表所採用之會計政策二者間可能產生之重大差異如下：



#### 1. 金融資產：權益工具

本公司及子公司所持有之未上市櫃及興櫃股票依民國 100 年 7 月 7 日修正前「證券發行人財務報告編製準則」規定，係以成本衡量並帳列「以成本衡量之金融資產」。惟依國際會計準則第 39 號「金融工具：認列與衡量」規定，權益工具無活絡市場但其公允價值能可靠衡量時（意即該權益工具之合理公允價值估計數區間之變異性並非重大，或於區間內各種估計數之機率能合理評估，並用以估計公允價值），應以公允價值衡量。

#### 2. 企業合併

- (1) 與企業合併有關之直接成本，因我國現行會計準則並無明文規定，實務上通常作為收購成本之一部分。惟依國際財務報導準則第 3 號「企業合併」之規定，收購者應將收購相關成本於成本發生及勞務取得當期列為費用。
- (2) 收購成本之衡量依我國現行會計準則規定，因合併而發行權益證券之衡量日通常為合併契約公布日；依國際財務報導準則第 3 號「企業合併」規定則應於收購日衡量。
- (3) 依我國現行會計準則規定，合併財務報表之少數股權係以被收購公司之帳面價值衡量。依國際財務報導準則第 3 號「企業合併」規定，非控制權益應按取得控制時之公允價值（或被收購者可辨認淨資產按非控制權益之比例）衡量。

#### 3. 合併財務報表

母公司取得控制後股權改變但未導致喪失控制時，依我國現行會計準則規定，股權比例增加適用購買法，股權比例減少則視同出售並認列損益。依國際會計準則第 27 號「合併及單獨財務報表」規定，此種情況之股權比例增減應作為權益交易處理，不影響損益也不額外認列商譽。

#### 4. 投資關聯企業/採權益法之長期股權投資

- (1) 我國現行會計準則，並未規定關聯企業之會計政策應與投資公司一致。惟依國際會計準則第 28 號「投資關聯企業」規定被投資公司財務報表之編製，對相似情況下之類似交易及事件應與投資公司採用一致之會計政策，若有不同，投資公司於採用權益法時應予調整。
- (2) 被投資公司增發新股時，若各股東非按比例認購或取得，致使投資比例發生變動但未喪失重大影響，依我國現行會計準則規定，投資公司所投資之股權淨值之增減數應調整資本公積及長期股權投資。依國際會計準則第 28 號「投資關聯企業」規定，股權增加應依取得投資處理，股權減少則依處分投資處理並認列處分損益。
- (3) 本公司對於持股低於百分之二十且依我國現行會計準則規定所應參酌之指標判斷不具重大影響力之投資，並未採用權益法評價；惟依國際會計準則第 28 號「投資關聯企業」規定應參酌之指標判斷係具重大影響力，應採用權益法評價。

#### 5. 投資性不動產

本公司及子公司供出租使用之不動產及目前尚未決定未來用途所持有之土地，依我國現行會計準則係表達於「其他資產」；依國際會計準則第 40 號「投資性不動產」規定，符合定義之投資性不動產應表達於「投資性不動產」。

#### 6. 客戶忠誠計畫

本公司及子公司與客戶訂有銷售獎勵計畫（向本公司及子公司購買指定商品達一定金額時，本公司及子公司將贈送點數以兌換贈品或其他對價予客戶），依我國現行會計準則規定，應於銷售商品時認列所有之相關已收或應收對價之公允價值，並估計該隨貨附贈之贈品及其他對價可能產生之成本及相關負債。依國際財務報導準則解釋第 13 號「客戶忠誠計畫」規定，銷售時給與客戶點數用以換取未來免費或折扣之商品或服務，係屬包含數個可辨認項目之交易類型，企業係販售兩種項目予客戶，一為商品或勞務，另一為點數部份；企業應就點數部份，參考歷史經驗上客戶兌換之機率，予以估計並遞延其相對應之公允價值，俟客戶未來轉換時方予認列為收入。

#### 7. 收入認列

- (1) 本公司及子公司出售產品所支付給經銷商之獎勵金、上架費等，目前做為推銷費用，惟按照國際會計準則第 18 號「收入」之規定，給予顧客之現金與補償金應作為收入之減項。
- (2) 本公司及子公司經營連鎖便利商店及百貨零售事業，依據(94)基秘字第 138 號函企業係委託人或代理人之指標判斷，以對顧客收取之總額認列收入。惟依國際會計準則第 18 號「收入」之規定，本公司及子公司部分交易型態並未暴於與銷售商品或提供勞務有關之重大風險與報酬，符合代理人之定義，故應以淨額認列收入。
- (3) 本公司及子公司經營連鎖便利商店，依據(85)基秘字第 017 號，向供貨廠商收取之陳列收入為經常營業活動所獲得之收入，故應列為其他營業收入，惟依國際會計準則第 18 號「收入」之規定，此交易與進貨交易互相關聯時，則應視為向供貨廠商取得之進貨折讓。

#### 8. 退休金

- (1) 退休金精算採用之折現率，係依我國財務會計準則公報第 18 號第 23 段規定應參酌之因素訂定。惟依國際會計準則第 19 號「員工福利」規定，折現率之採用係參考報導期間結束日幣別及期間與退休金計畫一致之高品質公司債之市場殖利率決定；在此類債券無深度市場之國家，應使用政府公債（於報導期間結束日）之市場殖利率。
- (2) 依本公司及子公司會計政策規定，未認列過渡性淨給付義務係按預期可獲得退休金給付在職員工之平均剩餘服務年限，採直線法攤銷。惟本司係屬首次適用國際財務報導準則，不適用國際會計準則第 19 號「員工福利」之過渡性規定，故無未認列過渡性負債之產生。
- (3) 依我國現行會計準則規定，資產負債表日累積給付義務超過退休基金資產公平價值部分為應認列退休金負債之下限。惟國際會計準則第 19 號「員工福利」並無此下限之規定。

(4)本公司及子公司退休金精算損益，依我國現行會計準則規定，採緩衝區法認列為當期淨退休金成本。惟依國際會計準則第 19 號「員工福利」規定，係立即認列於其他綜合淨利中。

#### 9. 員工福利

我國現行會計準則對於累積未休假獎金之認列並無明文規定，本公司及子公司係於實際支付時認列相關費用。惟依國際會計準則第 19 號「員工福利」規定，應於報導期間結束日估列已累積未使用之累積未休假獎金費用。

#### 10. 股份基礎給付

本公司及子公司股份基礎給付協議包括現金增資保留由員工認購及員工分紅：民國 96 年 12 月 31 日以前，現金增資保留由員工認購，本公司及子公司並未認列費用。民國 96 年度以前之員工分紅係屬盈餘分派，本公司及子公司並未認列為費用。惟依國際財務報導準則第 2 號「股份基礎給付」規定，上述股份基礎給付協議應於衡量日以權益工具之公允價值，於既得期間認列為費用。

#### 11. 租賃

本公司及子公司所簽訂之長期租賃契約為逐年調整之變動租金，依我國現行會計準則規定係依據各期約定之租金認列為各期之費用。惟依國際會計準則第 17 號「租賃」規定，本公司及子公司應將契約約定之所有租金於租賃期間按直線法攤銷認列為各期費用。

#### 12. 所得稅

(1)依我國現行會計準則規定，遞延所得稅資產或負債係依其相關負債或資產之分類，而劃分為流動或非流動項目，對於遞延所得稅負債或資產未能歸屬至財務報表所列之資產或負債者，則按預期該遞延所得稅負債或資產清償或實現之期間長短劃分為流動或非流動項目。惟依國際會計準則第 1 號「財務報表之表達」規定，企業不得將遞延所得稅資產或負債分類為流動資產或負債。

(2)依我國現行會計準則規定，如有證據顯示遞延所得稅資產之一部分或全部有百分之五十以上之機率不會實現時，使用備抵評價科目以減少遞延所得稅資產。依國際會計準則第 12 號「所得稅」規定，遞延所得稅資產僅就很有可能實現之範圍認列。

#### 13. 服務特許權協議

本公司及子公司與政府簽訂提供公共服務之基礎建設合約，由本公司及子公司建造提供公共服務之基礎建設且自建造完成後提供 50 年之營運服務，營運期間屆滿後該提供公共服務之基礎建設將無償移轉予政府。依我國現行會計處理之規定，於建造期間將所投入之成本列為固定資產取得成本，於營運期間攤銷。依國際財務報導解釋 12 號「服務特許權協議」之規定，應按所提供服務之相對公允價值分攤建造及營運服務，續後分別依國際會計準則第 11 號「建造合約」及國際會計準則第 18 號「收入」之規定認列相關收入，其公允價值係按合約授予人提供予營運者對價之方式決定認列為無形資產或金融資產。

#### 14. 資產重估

- (1) 依我國現行會計準則規定，固定資產係以取得成本為入帳基礎，惟可依法令規定辦理重估價。依國際會計準則第 16 號「不動產、廠房及設備」規定，後續衡量採用成本模式者無重估價之適用。
- (2) 本公司及子公司辦理資產重估之土地依法計提之土地增值稅準備，依我國現行會計準則係表達於「各項準備-土地增值稅準備」；土地增值稅係屬所得稅範圍，依國際會計準則第 12 號「所得稅」規定應於表達於「遞延所得稅負債」。

#### 15. 地上權及場地使用權

依我國現行會計準則，地上權及場地使用權屬於無形資產，惟依國際會計準則第 17 號規範之租賃交易，應屬長期預付租金。

#### 16. 利息(借款成本)資本化

本公司及子公司包含於存貨、不動產、廠房及設備成本中之利息(借款成本)，我國現行會計準則對於應予資本化之金額與國際會計準則公報第 23 號「借款成本」之規定不同，國際會計準則公報第 23 號規定專案借款部分，應資本化之借款成本金額係實際借款成本減除將該借款暫作投資所產生之投資收益。

上述之各項差異，部分項目可能因本公司及子公司依國際財務報導準則第 1 號「首次採用國際財務報導準則」之豁免規定，於轉換時不致產生影響金額。

統一企業股份有限公司



董事長 高清愿



總公司地址：台南市71001永康區鹽行里中正路301號

(06)253-2121起60線



L.O.V.E



演進你的生活價值

*Life of Value Evolution*