

2010

統一企業股份有限公司 九十九年度年報

- 本年報相關內容查詢網址：
統一企業股份有限公司網站：<http://www.uni-president.com.tw>
公開資訊觀測站：<http://mops.twse.com.tw>
- 刊印日期:中華民國100年4月30日

● **公司發言人/**

姓名：鐘慶宗
職稱：副總經理
電話：(02)8786-6888
E-mail：ctchung@mail.pec.com.tw

● **代理發言人/**

姓名：蘇崇銘、涂忠正
職稱：副總經理、經理
電話：(02)8786-8899
E-mail：tonysu@mail.pec.com.tw
edwardtu@mail.pec.com.tw

● **股票過戶機構/**

統一綜合證券股份有限公司 股務代理部
地址：台北市10570松山區東興路8號地下一樓
電話：(02)2746-3797
網址：http://www.pscent.com.tw

● **最近年度財務報告簽證會計師/**

事務所名稱：資誠聯合會計師事務所
會計師姓名：劉子猛、林姿妤
地址：台南市70151東區林森路一段395號12樓
電話：(06)234-3111
網址：http://www.pwc.com/tw

● **海外有價證券掛牌買賣交易資訊/**

無

● **公司網址/**

http://www.uni-president.com.tw

總公司、分公司、業務處、工廠/

- > 總公司/
地址：台南市71001永康區鹽行里中正路301號
電話：(06)253-2121起60線
- > 台北分公司/
地址：台北市11073信義區松高路9號23樓
電話：(02)8786-8899
- > 台中分公司、台中業務處/
地址：台中市40767西屯區工業區三路7號
電話：(04)2359-1158起15線
- > 嘉南業務處/
地址：台南市71001永康區鹽行里中正路301號
電話：(06)253-2121起60線
- > 高雄業務處/
地址：高雄市80053新興區七賢一路301號3樓
電話：(07)222-7191起7線
- > 永康總廠/
地址：台南市71001永康區鹽行里中正路301號
電話：(06)253-2121起60線
- > 新市總廠/
地址：台南市74443新市區大營里7號
電話：(06)599-1511起33線
- > 台中總廠/
地址：台中市40767西屯區工業區三路7號
電話：(04)2359-1158起15線
- > 楊梅總廠/
地址：桃園縣32606楊梅市民富路一段301號
電話：(03)478-4143起7線
- > 中壢總廠/
地址：桃園縣32061中壢市中壢工業區定寧路15號
電話：(03)452-3191起22線
- > 麻豆廠/
地址：台南市72154麻豆區麻口里麻豆口1-30號
電話：(06)570-4210起4線
- > 瑞芳廠/
地址：新北市22447瑞芳區濱二路27-3號
電話：(02)2496-9413
- > 新營廠/
地址：台南市73048新營區工業街83號
電話：(06)637-1906
- > 永康廠/
地址：台南市71041永康區永康工業區經中路1號
電話：(06)233-3105

2010

統一企業股份有限公司
九十九年度年報

04 > 壹、致股東報告書

06 > 貳、公司簡介

08 > 一、設立日期

08 > 二、公司沿革

09 > 三、經營摘要

10 > 參、公司治理報告

12 > 一、組織系統

15 > 二、董事、監察人、總經理、副總經理、協理、各部門及分支機構主管資料

32 > 三、公司治理運作情形

46 > 四、會計師公費資訊

46 > 五、更換會計師資訊

46 > 六、公司之董事長、總經理、負責財務或會計事務之經理人，最近一年內曾任職於簽證會計師所屬事務所或其關係企業者

47 > 七、董事、監察人、經理人及持股比例超過百分之十之股東股權移轉及股權質押變動情形

49 > 八、持股比例占前十名之股東，其相互間之關係資料

50 > 九、公司、公司之董事、監察人、經理人及公司直接或間接控制之事業對同一轉投資事業之持股數與綜合持股比例

52 > 肆、募資情形

54 > 一、資本及股份

54 > (一)股本來源

55 > (二)股東結構

56 > (三)股權分散情形

57 > (四)主要股東名單

57 > (五)最近二年度每股市價、淨值、盈餘、股利及相關資料

58 > (六)公司股利政策及執行狀況

58 > (七)本次股東會擬議之無償配股對公司營業績效及每股盈餘之影響

59 > (八)員工分紅及董事、監察人酬勞

59 > (九)公司買回本公司股份情形

60 > 二、公司債辦理情形

63 > 三、特別股、海外存託憑證、員工認股權憑證及併購或受讓他公司股份發行新股之辦理情形

63 > 四、資金運用計劃執行情形

64 >	伍、營運概況
66 >	一、業務內容
66 >	(一)業務範圍
67 >	(二)產業概況
69 >	(三)技術及研發概況
71 >	(四)長、短期業務發展計畫
72 >	二、市場及產銷概況
72 >	(一)市場分析
80 >	(二)主要產品之重要用途及產製過程
84 >	(三)主要原料之供應狀況
84 >	(四)最近二年度占進(銷)貨總額百分之十以上之客戶名稱及其進(銷)貨金額與比例
85 >	(五)最近二年度生產量值表
86 >	(六)最近二年度銷售量值表
87 >	三、人力資源
89 >	四、環保支出資訊
90 >	五、勞資關係
92 >	六、重要契約

98 >	陸、財務概況
100 >	一、最近五年度簡明資產負債表及損益表
102 >	二、最近五年度財務分析
104 >	三、最近年度財務報告之監察人審查報告
105 >	四、最近年度財務報表及會計師查核報告
105 >	五、最近年度經會計師查核簽證之母子公司合併財務報表
105 >	六、公司及其關係企業最近年度及截至年報刊印日止，如有發生財務週轉困難情事，對本公司財務狀況之影響

106 >	柒、財務狀況及經營結果之檢討分析與風險事項
108 >	一、財務狀況之檢討與分析
109 >	二、經營結果之檢討與分析
110 >	三、現金流量之檢討與分析
111 >	四、最近年度重大資本支出對財務業務之影響
112 >	五、最近年度轉投資政策、其獲利或虧損之主要原因、改善計畫及未來一年投資計畫
112 >	六、風險事項分析與評估
115 >	七、其他重要事項

116 >	捌、特別記載事項
118 >	一、關係企業相關資料
160 >	二、最近年度及截至年報刊印日止，私募有價證券辦理情形
160 >	三、最近年度及截至年報刊印日止，子公司持有或處分本公司股票情形
160 >	四、其他必要補充說明事項
160 >	五、其他揭露事項

壹

致股東報告書

各位股東女士、先生們：

在過去幾年穩定、持續增長的基礎上，99年本公司延續性業務的營收與獲利，再一次締造了歷來最佳記錄，且繼續維持本公司自成立以來連續43年獲利的良好成績。這證明本公司多年來所建立的經營團隊、獲利模式與風險控管機制，已經能夠妥善因應各種市場景氣變動的系統性風險，以穩健的步伐推動業務，精準達成本公司所擬訂的經營目標。99年本公司營業額達新台幣490億元，較前一年度成長9.3%，稅後淨利達新台幣109億元，較前一年度成長39%，合併營業額達新台幣3,434億元。

進步沒有止境、成長沒有上限

正如本公司所預期：99年的經濟情勢雖有緊張，但終歸也還是個平凡的一年。景氣雖有回溫，但卻不夠激情；市場略見活潑，但卻陰晴不定。生意的起起伏伏沒有意外，但本公司卻過了一個不平凡的年份，在乍暖還晴的市場中，本公司的營運成績再度登上了前所未有的高峰。

在這一年，本公司孜孜毅毅的努力，創建了許多新的里程碑、和新的組織高度。這包含本公司的市值在這一年突破了記錄高點；在臺灣市場的營業利潤創下最高水準；在中國大陸市場的營收突破了多年來屢攻不進的障礙；流通（零售）版圖的營業利潤寫下新頁；在東南亞各國的營運皆開創了新的傳奇事蹟。在連續幾年的穩定增長之後，我們終於跳脫景氣飄搖不定的影響，創造出可以在任何大環境下維持穩健成長與獲利的卓越組織能力，成為國際一流企業。

此外，成長與榮耀對本公司來說並不陌生。這一年本公司獲得中華徵信所的「經典獎」，表彰本公司自民國60年以來連續40年進入台灣一百大企業排行榜的殊榮，這是對本公司健全營運體質的最佳肯定。在這一年，本公司榮獲亞洲華爾街日報評選為「台灣最受尊敬企業」的第二名，中華信評的信用評等展望由「穩定」調升為「正向」。這些獎項與肯定，突顯出本公司作為台灣最受尊崇企業之一的卓然地位。在社會資源與優秀人才畢集的情況下，已經有所成就的我們，將更有條件在未來開創無可限量的成長空間。

讓勇於開創未來，成為工作習慣

展望100年的經營環境，匯率的高度風險、原物料價格的飛速漲勢、環境保護與勞動成本的增加，這三項重大挑戰的複雜度與力道正與日俱增。面對未來，本公司沒有樂觀的理由、但更沒有悲觀的權利。面對挑戰、沒有退路，狹路相逢勇者勝，勇於開創未來才是面對未來唯一的正確態度與應有的工作習慣。我們有充份的信心與能力，在未來一年再一次證明我們勇於開創的本領與毅力。

99年本公司在大陸速食麵市場實現了跳躍式的超常成長，說明正面迎敵、不畏挑戰的工作態度，可以為市場帶來多麼可觀的改變力量。在身經百戰的統一人來看，任何困難及阻礙都不足以成為妨害成長的藉口，維持領導企業應有的快速成長風範，讓不可能成為理所當然的要求，這才是值得我們驕傲與傳承下去的優秀傳統。

LETTER TO OUR SHAREHOLDERS

以挑戰激勵生命熱情，以責任創造時代精神

本公司的合併營收已經邁進百億美元的國際一流企業應有水準，過去20年來我們也逐步建立起台灣、中國大陸與東南亞三足鼎立的亞洲營運架構。未來更將持續深化在亞洲市場的經營，成為亞洲日益繁榮經濟生活中的見證。在這種基礎下，作為一個擁有14萬股東的被信託法人、10萬員工的僱主、以及無數利害關係人的企業，我們必須隨時提醒自己責無旁貸的社會公民責任。因此，維持營運規模的穩健、快速成長，是本公司自創業以來最高的指導原則。惟有快速成長，才能督促人才培養出前瞻的經營視野與格局，並克服一切困難，達成目標的高要求。高難度的目標，本身就是最好的學習課題；我們以此激發出全體經營團隊對成功的熱切盼望與決心，開創與時俱進的經營版圖。統一人一向有勇於開創未來的光榮傳統，我們勇於嘗試、打破慣性，勇於從敗中求勝，勇於在捉摸不定的趨勢中，掌握及引領時代精神，並發展出獨特且難以模仿的營運模式。這讓統一企業從單一的麵粉事業，發展成今日涵蓋多個產業領域的綜合民生集團。

對本公司來說，99年或許值得回味，但是100年將是更有意義的一年，因為這是中華民國的100歲生日。100永遠是一個讓人陶醉的數字，雖然我們在現實上永遠沒有滿分，但是本公司的全體經營團隊將致力以滿分為習慣、以滿分為態度、以滿分為目標，精彩地打拼每一天，讓我們每天都能精彩100，也讓我們證明在99年的不平凡，絕對不是一個美麗的偶然，而是一個絕對的必然。

100 年營運展望

在團隊信念與決心一致的積極行動下，本公司將秉持穩健行事與聚焦經營的基本原則，致力完成100年度國內市場銷售目標：大宗食糧1,067仟噸、速食麵類461,000仟包、飲料乳品類102,130仟箱、醬油品類7,950仟打、麵包類208佰萬包及其他食品類如冷調食品、肉品等共22仟噸，繼續為所有股東創造更加出色的投資效益。



董事長/

高清遠



總裁/

林蒼生



副總裁/

林隆義



總經理/

羅智先

貳

公司簡介

CORPORATE OVERVIEW

- 08 > 一、設立日期
- 08 > 二、公司沿革
- 09 > 三、經營摘要



一、設立日期：民國 56 年 8 月 25 日。

二、公司沿革

本公司的發展歷程可分為以下五個階段：

第一階段：創業時期（民國 56~62 年）

台灣社會狀況逐步進入工業化。統一企業創業，採用無缺點、高效率的大量生產，擴大經濟規模，以符合當時消費之所需。

第二階段：茁壯時期（民國 63~71 年）

台灣經濟成長快速，人民的購買力大增。統一企業適時地全面開發產品去滿足大眾消費的需求。同時大量地引進與學習國外技術和設備，朝向高優質、高價值的策略運作。

第三階段：集團化時期（民國 72~78 年）

台灣經濟持續穩定成長，進入商業化與社會多元化時代。統一企業全面投入通路大戰，多角化經營並結合社會需求，使企業持續成長，展開集團化經營模式。

第四階段：國際化時期（民國 79~87 年）

國民所得（GNP）突破一萬美元，競爭者水準的提升以及國內市場的飽和，使統一企業深刻體認到必須朝國際化發展來突破成長障礙。迨政府大陸投資政策允許，開始往大陸發展，並在亞太地區幾個新興市場，如印尼、泰國等國展開投資計畫。

第五階段：全球網絡化時期（民國 88 年至今）

台灣進入網路經濟時期，統一企業藉由網路化經營整合資源，建構集團價值鏈，推動次集團與虛擬群公司運作。同時以精耕品牌模式，建構具有市場導向的營運模式，創造附加價值以滿足消費者需求。

統一企業目前國內外轉投資相關企業納入合併個體者已多達二百餘家，經營項目含括多項民生消費相關的商品與服務，成為一個多角化經營的綜合生活產業集團。在「國際化」與「多角化」兩大策略下，未來統一企業除持續與國際知名企業共同投資合作，以吸收國際化經營的觀念與技術之外，也將藉由大陸與亞洲市場邁向全球，朝向以提供消費者健康快樂「生命價值」的樂活滿足及成為世界最大食品公司之一的目標而努力不懈！

三、經營摘要

(一)年度損益

單位：新台幣佰萬元

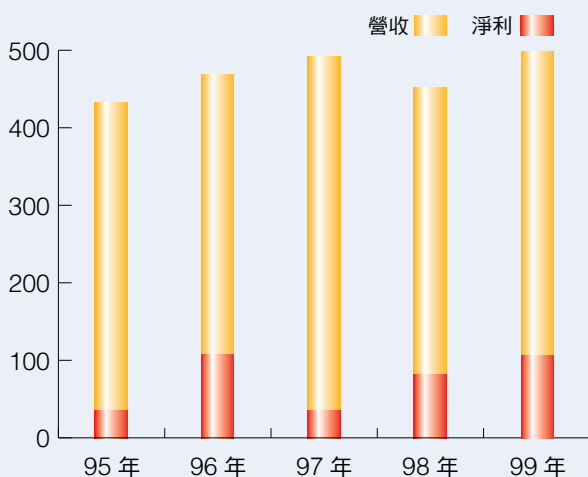
	99年	98年	成長率
1. 合併營業收入	343,420	290,196	18.34%
2. 合併總損益	16,924	12,162	39.15%
3. 營業收入	48,962	44,784	9.33%
4. 營業毛利	11,376	10,827	5.07%
5. 稅前淨利	11,124	7,838	41.92%
6. 稅後淨利	10,929	7,861	39.03%
7. 基本每股盈餘(元) (追溯前)	2.55	2.02	-

(二)相關比率

	99年	98年	增(減)百分點/金額(仟元)
1. 營業毛利率	23.23%	24.17%	(0.94)%
2. 營業費用率	19.64%	20.07%	(0.43)%
3. 營業淨利率	3.59%	4.10%	(0.51)%
4. 稅後淨利率	22.32%	17.55%	4.77%
5. 資產報酬率(ROA)	11.03%	8.52%	2.51%
6. 股東權益報酬率(ROE)	16.27%	12.95%	3.32%
7. 每一員工營業額(仟元)	\$10,291	\$9,377	\$914
8. 每一員工淨利額(仟元)	\$2,297	\$1,646	\$651

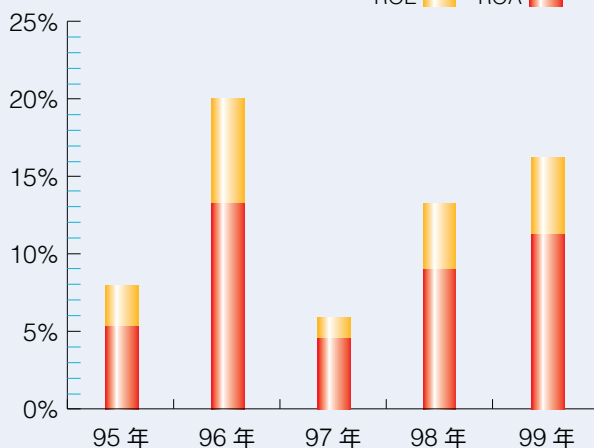
營業收入及稅後淨利

單位：新台幣億元



股東權益報酬率 (ROE) 及資產報酬率 (ROA)

ROE ROA





公司治理報告

CORPORATE GOVERNANCE REPORT

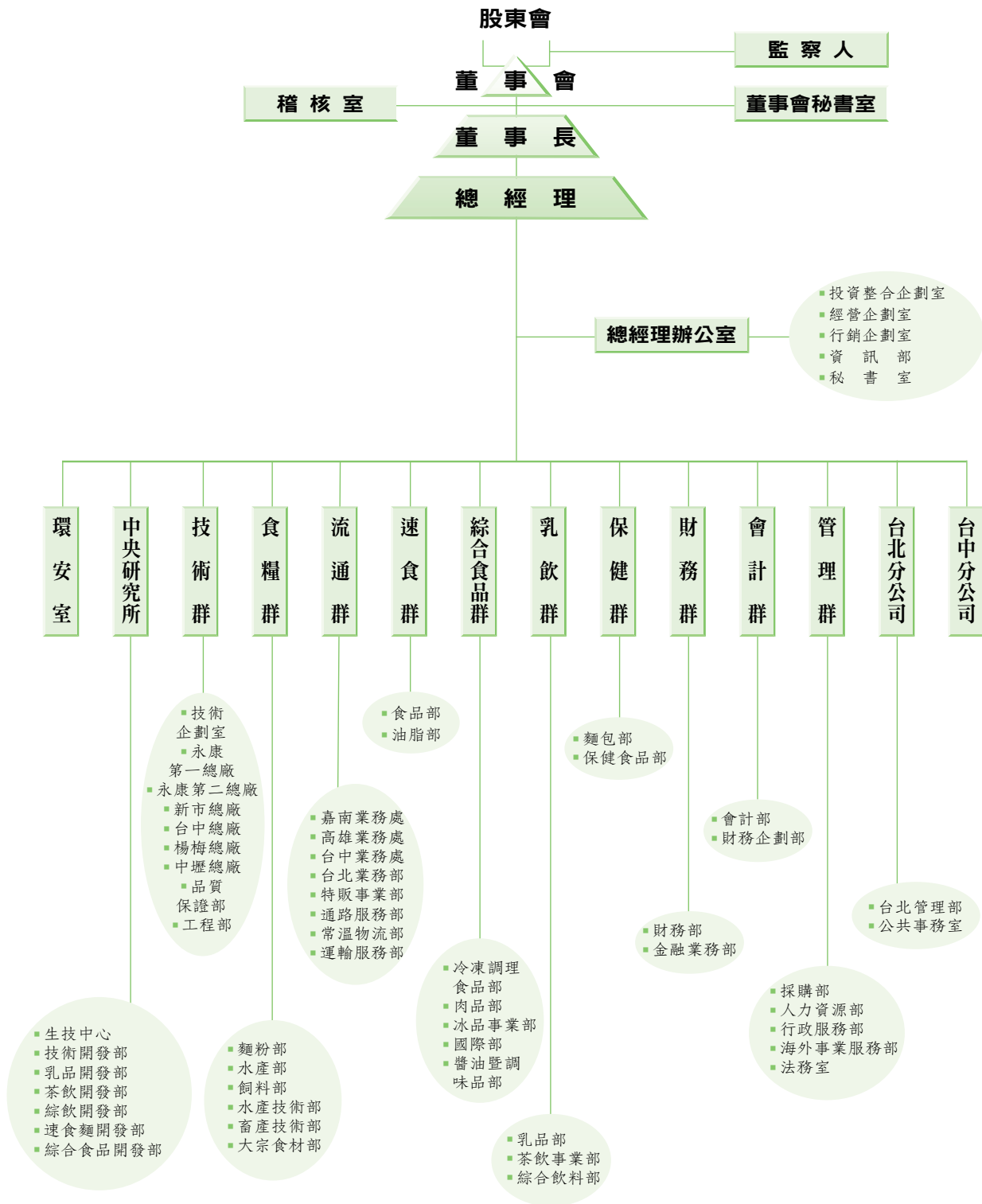
- 12 > 一、組織系統
- 15 > 二、董事、監察人、總經理、副總經理、協理、各部門及分支機構主管資料
- 32 > 三、公司治理運作情形
- 46 > 四、會計師公費資訊
- 46 > 五、更換會計師資訊
- 46 > 六、公司之董事長、總經理、負責財務或會計事務之經理人，最近一年內曾任職於簽證會計師所屬事務所或其關係企業者
- 47 > 七、董事、監察人、經理人及持股比例超過百分之十之股東股權移轉及股權質押變動情形
- 49 > 八、持股比例占前十名之股東，其相互間之關係資料
- 50 > 九、公司、公司之董事、監察人、經理人及公司直接或間接控制之事業對同一轉投資事業之持股數與綜合持股比例



一、組織系統

(一)組織結構圖

100年4月30日



(二)各主要部門所營業務

部門名稱		所營業務
董事會	董事會秘書室	綜理董事會議事內容之擬訂、資料提供，及負責董事長之秘書工作。
	稽核室	確保內部控制制度能有效率持續運行、強化公司治理、及建立企業風險評估及風險管理機制。
總經理辦公室	投資整合企劃室	國內外投資、併購、合資等專案(含國際法務)之規劃與執行，以及投資、併購或合資後之資產管理、業務整合與資本市場運作。
	行銷企劃室	負責產銷資訊管理、營運分析、市場調查、消費行為研究、商品情報收集、行銷推廣、廣告企劃及行銷專案。
	經營企劃室	負責公司策略發展、營運管理及教育訓練等領域之專案企劃與推動工作。
	資訊部	負責公司資訊及網路科技領域之規劃、推動與管制工作。
	秘書室	負責總經理之秘書業務，並協助作內、外部連繫、溝通。
環安室	負責公司安全衛生制度的規劃與管理。	
中央研究所	生技中心	負責商品企劃開發、臨床推廣應用及研究管理工作進行，以及保健新產品之研究開發。
	技術開發部	從事應用微生物、素材應用、營養分析、加工技術等基礎研究。
	乳品、茶飲、速食麵、綜合食品、綜飲開發部	產品多次元加工及其他新產品之研究開發。
技術群	技術企劃室	負責各廠之生產技術企劃、輔導、稽核及方針、機能管理與e化推動。負責產品委外生產之廠商稽查與輔導管理。
	永康、新市、台中、楊梅、中壢總廠	安排生產計畫、掌握生產工程、改善生產作業、維護安全衛生等產品生產製造任務。
	品質保證部	負責製造用之原料、物料、成品之檢驗與品質管制。
	工程部	負責全公司生產線工程、電務、土木營繕、機械設備之設計、規劃、監製與修護。
食糧群	麵粉部	麵粉系列產品之開發、生產及行銷。
	水產部	水產飼料系列產品之開發、生產及行銷。
	飼料部	畜產飼料系列產品之開發、生產及行銷。
	水產技術部	水產飼料配方設計及相關技術資源整合。
	畜產技術部	畜產飼料配方設計及發展畜產相關技術，提供客戶牧場經營資料，提升公司畜產飼料競爭能力。
	大宗食材部	大宗物資相關產品進口及食材的加工、買賣。
流通群	嘉南、高雄、台中業務處及台北業務部	負責一般通路之經營，以及產品推銷、溝通協調與服務。
	特販事業部	負責量販通路之經營，以及產品推銷、溝通協調與服務。
	通路服務部	負責銷售通路之管理與輔導，以俾於強化市場開發及週全的零售點服務工作。
	常溫物流部	負責全公司常溫產品之配銷工作。
	運輸服務部	負責各廠區成品、原料之運輸。

(二)各主要部門所營業務(續)

部 門 名 稱		所 營 業 務
速食群	食品部	速食麵系列產品之開發、生產及行銷。
	油脂部	油脂系列產品之開發、生產及行銷。
綜合食品群	冷凍調理食品部	冷凍調理食品系列產品之開發、生產及行銷。
	肉品部	肉品系列產品之開發、生產及行銷。
	冰品事業部	冰品系列產品之開發、生產及行銷。
	國際部	國外市場開發與貿易，以及代理、行銷國際品牌。
	醬油暨調味品部	醬油、醬品及調味品系列產品之開發、生產及行銷。
乳飲群	乳品部	乳品系列產品之開發、生產及行銷。
	茶飲事業部	茶飲料系列產品之開發、生產及行銷。
	綜合飲料部	咖啡、果汁、水、綜合飲料系列產品之開發、生產及行銷。
保健群	麵包部	麵包、蛋糕系列產品之開發、生產及行銷。
	保健食品部	保健食品系列產品之開發、生產及行銷。
財務群	財務部	負責資金規劃、調度。
	金融業務部	公司、投資公司及集團關係企業融資案之規劃與執行，金融商品開發及利率、外匯等之避險操作。
會計群	會計部	負責全公司交易事項之會計彙整及有關稅務、財產管理、成本計算、財會資訊之提供。
	財務企劃部	公司投資及預算規劃、轉投資管理與輔導及會計事項之服務、投資人關係之建立。
管理群	採購部	採購業務之策劃與執行、用料預算及存量管制。
	人力資源部	負責全公司人力的招募、任用、培育與發展。
	行政服務部	負責全公司庶務管理與門禁安全。
	海外事業服務部	海外新事業、新市場的開發及後勤的支援。
	法務室	國內之涉訟及法律問題之處理。
台北分公司	台北管理部	辦理台北分公司人事行政、庶務與門禁管理。
	公共事務室	負責公司媒體公關及網路公關服務事宜。
台中分公司		台中分公司內各單位協調與溝通、資源整合、工作督導，以及台中地區的顧客滿意與公關等。

二、董事、監察人、總經理、副總經理、協理、各部門及分支機構主管資料

(一)董事、監察人

1. 董事及監察人資料(一)

99年12月31日

職稱	姓名	選(就)任日期	任期(年)	初次選任日期	選任時持有股份		現在持有股數		配偶、未成年子女現在持有股份		主要經(學)歷	目前兼任本公司及其他公司之職務	具配偶或二親等以內關係之其他主管、董事或監察人		
					股數	持股比率(%)	股數	持股比率(%)	股數	持股比率(%)			職稱	姓名	關係
董事 (法人股東)	高權投資 (股)公司	99.6.23	3	76.4.25	167,259,314	4.29	183,985,245	4.29	-	-	-	(註8)	無	無	無
董事長 (法人代表)	高清愿 (註3)	99.6.23	3	57.7.1	88,229	0.00	97,051	0.00	157,770	0.00	統一企業(股)公司 總經理 美國林肯大學學 名譽博士、成功大 學、中山大學名譽 管理學博士	(註8)	董事 兼 總經理	羅智先	婿
董事 (法人代表)	羅智先 (註3)	99.6.23	3	96.6.28	2,837,847	0.07	3,121,631	0.07	69,966,492	1.63	統一企業(股)公司 執行副總 美國加州大學洛杉 磯分校企研所	(註8)	董事長	高清愿	岳父
常務董事 (法人股東)	九福投資 (股)公司	99.6.23	3	75.6.1	11,607,691	0.30	14,418,460	0.34	-	-	-	(註8)	無	無	無
常務董事 (法人代表)	鄭高輝 (註4)	99.6.23	3	57.7.1	23,473,057	0.60	25,820,362	0.60	8,250,372	0.19	台南紡織(股)公司 副董事長及總經理 台南高商	(註8)	無	無	無
常務董事 (自然人)	林蒼生	99.6.23	3	69.6.1	34,515,134	0.89	37,908,647	0.88	2,585,659	0.06	統一企業(股)公司 總經理 成功大學電機系	(註8)	無	無	無
董事 (自然人)	侯博明	99.6.23	3	81.6.1	101,345,451	2.60	111,479,996	2.60	0	0.00	台南紡織(股)公司 執行副總 文化大學觀光系	(註8)	董事	侯博裕	兄
董事 (自然人)	侯博裕	99.6.23	3	99.6.23	88,426,619	2.27	97,269,280	2.27	0	0.00	世新大學廣電系	台南紡織(股) 公司董事	董事	侯博明	弟
董事 (法人股東)	泰伯投資 (股)公司	99.6.23	3	75.8.15	22,948,822	0.59	23,364,704	0.54	-	-	-	(註8)	無	無	無
董事 (法人代表)	吳平治 (註5)	99.6.23	3	81.6.1	31,310,786	0.80	33,698,364	0.79	2,802,488	0.07	美國General Bank 董事 美國南加州大學化 學工程碩士及工業 管理碩士	(註8)	無	無	無
董事 (法人股東)	永原投資 (股)公司	99.6.23	3	93.6.25	5,058,397	0.13	5,564,236	0.13	-	-	-	(註8)	無	無	無
董事 (法人代表)	吳中和 (註6)	99.6.23	3	88.6.1	14,001,296	0.36	15,401,425	0.36	194,171	0.00	輔仁大學化學系	三新紡織(股) 公司董事 及總經理; 台南紡織(股) 公司董事	無	無	無

職稱	姓名	選(就)任日期	任期(年)	初次選任日期	選任時持有股份		現在持有股數		配偶、未成年子女現在持有股份		主要經(學)歷	目前兼任本公司及其他公司之職務	具配偶或二親等以內關係之其他主管、董事或監察人		
					股數	持股比率(%)	股數	持股比率(%)	股數	持股比率(%)			職稱	姓名	關係
董事(自然人)	劉秀忍	99.6.23	3	72.6.1	60,510,514	1.55	66,561,565	1.55	0	0.00	美國林肯大學商學榮譽博士	双安有限公司董事及三子投資(股)公司董事長	無	無	無
董事(自然人)	吳英仁	99.6.23	3	81.6.1	4,179,008	0.11	4,303,208	0.10	1,058,774	0.02	統一企業(股)公司副總經理 東海大學經濟系	新和興海洋企業(股)公司及新和興投資(股)公司監察人	無	無	無
監察人(自然人)	陳國慶	99.6.23	3	57.7.1	30,142,139	0.77	33,156,352	0.77	0	0.00	台南紡織(股)公司物料部經理 台北工專紡織工程系	台南紡織(股)公司監察人	經理	陳景星	子
監察人(法人股東)	超志投資(股)公司	99.6.23	3	87.6.1	10,248,587	0.26	11,273,445	0.26	-	-	-	無	無	無	無
監察人(法人代表)	郭鵬志(註7)	99.6.23	3	88.5.1	2,096	0.00	2,305	0.00	0	0.00	台灣大學土木工程系	智瓊(股)公司董事長	無	無	無
監察人(自然人)	鄧潤澤	99.6.23	3	90.6.1	4,173,249	0.11	4,590,573	0.11	0	0.00	美國柏克萊大學管理學碩士	紅心辣椒娛樂科技公司董事長	無	無	無

註1：董事、監察人利用他人名義持有股份之情形：無。

註2：董事、監察人曾任職於查核簽證會計師事務所或其關係企業者：無。

註3：高權投資(股)公司法人代表。

註4：九福投資(股)公司法人代表。

註5：泰伯投資(股)公司法人代表。

註6：永原投資(股)公司法人代表。

註7：超志投資(股)公司法人代表。

註8：各董事、監察人目前兼任本公司及其他公司之職務表

姓名	目前兼任本公司及其他公司之職務
高權投資(股)公司	<p>董 事：統一實業(股)公司、統一超商(股)公司、統一國際開發(股)公司、台灣神隆(股)公司。</p> <p>監 察 人：萬通票券金融(股)公司。</p>
高清愿	<p>董 事 長：統一超商(股)公司、統一實業(股)公司、大統益(股)公司、統正開發(股)公司、統一國際開發(股)公司、光大穀物(股)公司。</p> <p>董 事：統一企業中國控股有限公司、台南紡織(股)公司、漢通創業投資(股)公司、統一超商維京控股公司、統一超商中國控股公司、統一超商納閩島控股公司、統一超商藥妝事業中國控股公司、統一超商超市中國控股公司、Kai Yu (BVI) Investment Co., Ltd.、Global Strategic Investment Inc.、President Energy Development (Cayman Islands) Ltd.、Cayman President Holdings Ltd.、高權投資(股)公司。</p>
林蒼生	<p>董 事 長：統一棒球隊(股)公司、統一藥品(股)公司、統仁藥品(股)公司、統一星巴克(股)公司、統一百華(股)公司、統昶行銷(股)公司、統一開發(股)公司、統一生命科技(股)公司、統一時代(股)公司、統欣生物科技(股)公司、凱友投資(股)公司、凱南投資(股)公司、統宇投資(股)公司、統仁實業(股)公司、張家港統清食品有限公司、統一企業(中國)投資有限公司、上海統一星巴克咖啡有限公司、統一超商(上海)便利有限公司、President Global Corp.。</p> <p>副董事長：統清(股)公司、統萬(股)公司。</p> <p>董 事：統一超商(股)公司、南聯國際貿易(股)公司、統樂開發事業(股)公司、統上開發建設(股)公司、統一實業(股)公司、大統益(股)公司、統一精工(股)公司、統合開發(股)公司、統一渡假村(股)公司、統正開發(股)公司、統一國際開發(股)公司、台灣神隆(股)公司、開發國際投資(股)公司、東鼎液化瓦斯興業(股)公司、觀塘工業專用港(股)公司、大統營實業(股)公司、大葉高島屋百貨(股)公司、統一資產管理(股)公司、重慶家福商業有限公司、天津福業商業有限公司、昆山統萬微生物科技有限公司、翔鷺實業有限公司、廣州家廣超市有限公司、統一企業中國控股有限公司、Uni-President Foodstuff (BVI) Holdings Ltd、Uni-President Southeast Asia Holdings Ltd.、President International Trade & Investment Corp.、統一超商維京控股公司、統一超商中國控股公司、統一超商納閩島控股公司、統一超商藥妝事業中國控股公司、統一超商超市中國控股公司、統一亞洲控股有限公司、統昶維京控股有限公司、President (BVI) International Investment Holdings Ltd.、President Energy Development (Cayman Islands) Ltd.、Presiclerc limited、Uni-President Logistics(BVI) Holdings Limited、統一生命科技(開曼)有限公司、President Coffee (Cayman) Holdings Ltd.。</p> <p>總 裁：統一企業集團。</p> <p>總 經 理：凱友投資(股)公司、凱南投資(股)公司。</p>
九福投資(股)公司	<p>董 事：太子建設開發(股)公司、大成工程(股)公司、明大企業(股)公司、南帝化學工業(股)公司、時代國際飯店(股)公司。</p>
鄭高輝	<p>董 事 長：台南紡織(股)公司、南紡建設(股)公司、台灣神隆(股)公司、明大企業(股)公司。</p> <p>董 事：統一國際開發(股)公司、南台科技大學、耕頂興業(股)公司、全球創業投資(股)公司、九福投資(股)公司、統一資產管理(股)公司、統正開發(股)公司、南紡開發(股)公司。</p>

姓名	目前兼任本公司及其他公司之職務
羅智先	<p>董事長：統一數網(股)公司、維力食品工業(股)公司、統奕包裝(股)公司、統一夢公園生活事業(股)公司、統一友友旅行社(股)公司、昕亞企業(股)公司、統享企業(股)公司、統舜企業(股)公司、統健實業(股)公司、三水健力寶貿易有限公司、統一企業中國控股有限公司、皇茗資本有限公司、皇茗企業管理諮詢(上海)有限公司、廣州統一健康食品科技有限公司、新疆統一企業食品有限公司、北京統一食品有限公司、武漢統一企業食品有限公司、昆山統一企業食品有限公司、昆明統一企業食品有限公司、成都統一企業食品有限公司、廣州統一企業有限公司、瀋陽統一企業有限公司、哈爾濱統一企業有限公司、合肥統一企業有限公司、北京統一飲品有限公司、福州統一企業有限公司、南昌統一企業有限公司、統一(上海)商貿有限公司、鄭州統一企業有限公司、巴馬統一礦泉水有限公司、資溪統一企業飲品有限公司、成都統一巧麵館餐飲文化有限公司、長沙統一企業有限公司、湛江統一企業有限公司、南寧統一企業有限公司、Uni-President (Vietnam) Co., Ltd.、Uni-President (Thailand) Ltd.、Uni-President Foods Corp.、Uni-President (Philippines) Corp.。</p> <p>副董事長：統一企業(中國)投資有限公司、煙台統利飲料工業有限公司、今麥郎飲品(北京)有限公司。</p> <p>董事：統一超商(股)公司、統一實業(股)公司、統一棒球隊(股)公司、南聯國際貿易(股)公司、統昶行銷(股)公司、統一開發(股)公司、統樂開發事業(股)公司、統合開發(股)公司、統一生機開發(股)公司、統正開發(股)公司、德記洋行(股)公司、統一國際開發(股)公司、統義玻璃工業(股)公司、捷盟行銷(股)公司、統清(股)公司、統萬(股)公司、凱友投資(股)公司、凱南投資(股)公司、統宇投資(股)公司、台灣無印良品(股)公司、統一星巴克(股)公司、統一速邁自販(股)公司、光泉牧場(股)公司、光泉食品(股)公司、萬通票券金融(股)公司、台灣神隆(股)公司、坤基創業投資(股)公司、家福(股)公司、明大企業(股)公司、昆山統萬微生物科技有限公司、統萬珍極食品有限公司、統一嘉吉(東莞)飼料蛋白科技有限公司、統一企業香港控股有限公司、張家港統清食品有限公司、浙江統冠物流發展有限公司、統上開發(股)公司、上海民富股權投資管理有限公司、PT ABC President Indonesia、Linkhope Int'l. LCC.、Cargill President Holdings Pte. Ltd.、President Energy Development (Cayman) Ltd.。</p> <p>監察人：高權投資(股)公司。</p> <p>總經理：統一企業(股)公司。</p>
泰伯投資(股)公司	<p>常務董事：台南紡織(股)公司。</p> <p>董事：太子建設開發(股)公司。</p>
吳平治	<p>董事：統一藥品(股)公司、統仁藥品(股)公司、President Global Corp.、Ameripecc Inc.。</p> <p>總經理：President Global Corp.、Ameripecc Inc.。</p>
侯博明	<p>副董事長：台南紡織(股)公司。</p> <p>常務董事：南帝化學工業(股)公司、太子建設開發(股)公司、萬通票券金融(股)公司。</p> <p>董事：大成工程(股)公司、南紡建設(股)公司、統樂開發(股)公司、安源資訊(股)公司。</p> <p>總經理：台南紡織(股)公司。</p>
永原投資(股)公司	<p>董事：台南紡織(股)公司、南帝化學工業(股)公司。</p> <p>監察人：萬通票券金融(股)公司。</p>

2.法人股東之主要股東

99年12月31日

法人股東名稱	法人股東之主要股東
高權投資(股)公司	高清愿(1.07%)、高賴環(13.47%)、高秀玲(61.68%)、羅智先(20.19%)、林翰迪(1.58%)、高茲伊(1.05%)、羅席愛(0.96%)
九福投資(股)公司	鄭朝元(50.00%)、鄭洪妙玉(24.50%)、鄭麗玲(5.90%)、鄭宏億(5.00%)、鄭碧華(3.50%)、鄭碧芬(3.50%)、鄭碧慧(3.50%)、鄭碧英(3.00%)、鄭高輝(0.50%)、陳裕程(0.50%)
泰伯投資(股)公司	吳曾昭美(8.48%)、吳平治(20.84%)、吳平原(20.84%)、吳建德(18.95%)、吳威德(18.95%)、黃素美(8.88%)、成大投資(股)公司(1.41%)、吳清美(0.31%)、蔣吳如玉(0.31%)、蔣吳絹(0.31%)
永原投資(股)公司	吳中堅(24.50%)、吳滿惠(8.50%)、吳寶惠(8.50%)、吳中和(27.05%)、陳美香(3.40%)、黃愛桂(3.40%)、財團法人台南縣私立吳俊傑慈善公益基金會(24.65%)
超志投資(股)公司	郭許仙女(1.67%)、郭鵬志(0.01%)、張綺芬(0.01%)、林盈妝(2.51%)、郭靜蓉(57.18%)、郭鴻志(29.85%)、武承嗣(3.81%)、郭正毅(2.27%)、郭正鈞(2.27%)、郭玉瑩(0.21%)、郭韋鈺(0.21%)

3.法人股東之主要股東為法人股東者其主要股東

99年12月31日

法人名稱	法人之主要股東
成大投資(股)公司	吳曾昭美(1.11%)、吳平治(22.83%)、吳平原(22.83%)、吳威德(22.83%)、吳建德(22.83%)、黃素美(1.01%)、吳淑女(1.11%)、洪瓊惠(1.01%)、吳清美(0.61%)、蔣吳如玉(0.61%)

99年12月31日

法人名稱	基金會之主要成員
財團法人台南縣私立吳俊傑慈善公益基金會	高清愿(0%)、吳崇綸(0%)、吳滿惠(0%)、吳中堅(0%)、吳寶惠(0%)、吳中和(0%)、孫隆混(0%)、林添茂(0%)、黃大慶(0%)、顏炳煌(0%)

4.董事及監察人資料(二)

姓名	條件	是否具有五年以上工作經驗 及下列專業資格			符合獨立性情形(註)										兼任其他 公開發 行公司 獨立董 事家數
		商務、法務、 財務、會計 或公司業務 所須相關 科系之公私 立大專院校 講師以上	法官、檢察官、 律師、會計師或 其他與公司業務 所需之國家考試 及格領有證書之 專門職業及技術 人員	商務、法 務、財 務、會 計或公 司業 務所須 之工 作經 驗	1	2	3	4	5	6	7	8	9	10	
高權投資(股)公司 代表人：高清愿			✓	✓	✓								✓		0
九福投資(股)公司 代表人：鄭高輝			✓	✓	✓	✓	✓	✓	✓	✓	✓	✓			0
林蒼生			✓			✓	✓				✓	✓	✓		0
高權投資(股)公司 代表人：羅智先			✓									✓			0
侯博明			✓	✓								✓	✓		0
侯博裕			✓	✓								✓	✓		0
泰伯投資(股)公司 代表人：吳平治			✓			✓	✓			✓	✓	✓			0
永原投資(股)公司 代表人：吳中和			✓	✓		✓	✓	✓			✓	✓			0
劉秀忍			✓	✓		✓	✓				✓	✓	✓		0
吳英仁			✓	✓		✓	✓	✓	✓	✓	✓	✓	✓		0
陳國廣			✓	✓		✓	✓	✓	✓	✓	✓	✓	✓		0
超志投資(股)公司 代表人：郭鵬志			✓	✓		✓	✓	✓	✓	✓	✓	✓			0
鄧潤澤			✓	✓		✓	✓	✓	✓	✓	✓	✓	✓		0

註：各董事、監察人於選任前二年及任職期間符合下述各條件者，請於各條件代號下方空格中打“✓”。

1. 非為公司或其關係企業之受僱人。
2. 非公司或其關係企業之董事、監察人(但如為公司或其母公司、公司直接及間接持有表決權之股份超過百分之五十之子公司之獨立董事者，不在此限)。
3. 非本人及其配偶、未成年子女或以他人名義持有公司已發行股份總額百分之一以上或持股前十名之自然人股東。
4. 非前三款所列人員之配偶、二親等以內親屬或五親等以內直系血親親屬。
5. 非直接持有公司已發行股份總額百分之五以上法人股東之董事、監察人或受僱人，或持股前五名法人股東之董事、監察人或受僱人。
6. 非與公司有財務或業務往來之特定公司或機構之董事(理事)、監察人(監事)、經理人或持股百分之五以上股東。
7. 非為公司或關係企業提供商務、法務、財務、會計等服務或諮詢之專業人士、獨資、合夥、公司或機構之企業主、合夥人、董事(理事)、監察人(監事)、經理人及其配偶。
8. 未與其他董事間具有配偶或二親等以內之親屬關係。
9. 未有公司法第30條各款情事之一。
10. 未有公司法第27條規定以政府、法人或其代表人當選。

(二)總經理、副總經理、協理、各部門及分支機構主管資料

99年12月31日

職稱	姓名	選(就)任日期	持有股份		配偶、未成年子女持有股份		主要經(學)歷 (註2)	目前兼任其他公司之職務	具配偶或二親等以內關係之經理人		
			股數(股)	持股比率(%)	股數(股)	持股比率(%)			職稱	姓名	關係
集團總裁	林蒼生	92.07.01	37,908,647	0.88	2,585,659	0.06	統一企業(股)公司總經理 成功大學電機系	(註3)	無	無	無
集團副總裁	林隆義	96.06.28	1,406,317	0.03	1,120,997	0.03	統一企業(股)公司總經理 成功大學電機系	(註3)	無	無	無
總經理	羅智先	96.06.28	3,121,631	0.07	69,966,492	1.63	統一企業(股)公司執行副總 美國加州大學洛杉磯分校 企研所	(註3)	董事長	高清愿	岳父
副總經理	鐘慶宗	91.03.01	10,029	0.00	30,499	0.00	東吳大學經濟系	(註3)	無	無	無
副總經理	顏博榮	91.03.01	360,359	0.01	0	0.00	淡水工商專校工商管理科	(註3)	無	無	無
副總經理	李華揚	91.03.01	0	0.00	78,147	0.00	日本東北大學農學研究所	(註3)	無	無	無
副總經理	楊文隆	94.01.01	0	0.00	0	0.00	中興大學社會系	(註3)	無	無	無
副總經理	謝志鵬	94.01.01	0	0.00	0	0.00	中興大學經濟系	(註3)	無	無	無
副總經理 (財務主管)	蘇崇銘	97.05.01	0	0.00	0	0.00	美國愛荷華州立大學企研所	(註3)	無	無	無
副總經理 (會計主管)	殷建禮	97.05.01	171,515	0.00	27,141	0.00	中興大學會計系	(註3)	無	無	無
協理	吳進嵩	86.04.08	0	0.00	0	0.00	美國奧克拉荷馬大學企研所	(註3)	無	無	無
協理	陳乾璋	89.02.01	0	0.00	4,075	0.00	文化大學農藝系	無	無	無	無
協理	楊福山	91.03.01	211,751	0.00	55,944	0.00	中興大學化學系	(註3)	無	無	無
協理	盧榮宏	92.05.01	0	0.00	5,067	0.00	中興大學食品化工系	(註3)	無	無	無
協理	池內千尋	93.10.18	0	0.00	0	0.00	日本獸醫畜產大學食品工業系	無	無	無	無
協理	余穎昌	94.01.01	0	0.00	44,490	0.00	淡江大學企管系	(註3)	無	無	無
協理	王瑞陞	94.01.01	0	0.00	1,663	0.00	東吳大學企管系	(註3)	無	無	無
協理	黃瑞典	94.01.01	35,788	0.00	0	0.00	高雄第一科技大學行銷與流通管理研究所碩士	(註3)	無	無	無
協理	曾啟智	96.06.28	0	0.00	0	0.00	中興大學食品化工系	無	無	無	無
協理	劉宗宜	97.05.01	0	0.00	0	0.00	台灣大學商學研究所碩士	(註3)	無	無	無
協理	王家全	98.03.01	5,742	0.00	367	0.00	屏東農專獸醫科	(註3)	無	無	無
協理	鄭文欽	98.07.01	0	0.00	0	0.00	文化大學經濟系	(註3)	無	無	無
協理	賴富榮	99.05.01	0	0.00	22,000	0.00	崑山科技大學企管所碩士	無	無	無	無

註1：主要經理人利用他人名義持有股份之情形：無。

註2：主要經理人曾任職於查核簽證會計師事務所或其關係企業者：無。

註3：各經理人目前兼任其他公司之職務表：

姓名	目前兼任其他公司之職務
林蒼生	<p>董事長：統一棒球隊(股)公司、統一藥品(股)公司、統仁藥品(股)公司、統一星巴克(股)公司、統一百華(股)公司、統昶行銷(股)公司、統一開發(股)公司、統一生命科技(股)公司、統一時代(股)公司、統欣生物科技(股)公司、凱友投資(股)公司、凱南投資(股)公司、統宇投資(股)公司、統仁實業(股)公司、張家港統清食品有限公司、統一企業(中國)投資有限公司、上海統一星巴克咖啡有限公司、統一超商(上海)便利有限公司、President Global Corp.。</p> <p>副董事長：統清(股)公司、統萬(股)公司。</p> <p>董事：統一超商(股)公司、南聯國際貿易(股)公司、統樂開發事業(股)公司、統上開發建設(股)公司、統一實業(股)公司、大統益(股)公司、統一精工(股)公司、統合開發(股)公司、統一渡假村(股)公司、統正開發(股)公司、統一國際開發(股)公司、台灣神隆(股)公司、開發國際投資(股)公司、東鼎液化瓦斯興業(股)公司、觀塘工業專用港(股)公司、大統營實業(股)公司、大葉高島屋百貨(股)公司、統一資產管理(股)公司、重慶家福商業有限公司、天津福業商業有限公司、昆山統萬微生物科技有限公司、翔鷺實業有限公司、廣州家廣超市有限公司、統一企業中國控股有限公司、Uni-President Foodstuff (BVI) Holdings Ltd、Uni-President Southeast Asia Holdings Ltd、President International Trade & Investment Corp.、統一超商維京控股公司、統一超商中國控股公司、統一超商納閩島控股公司、統一超商藥妝事業中國控股公司、統一超商超市中國控股公司、統一亞洲控股有限公司、統昶維京控股有限公司、President (BVI) International Investment Holdings Ltd、President Energy Development (Cayman Islands) Ltd、Presiclerc limited、Uni-President Logistics(BVI) Holdings Limited、統一生命科技(開曼)有限公司、President Coffee (Cayman) Holdings Ltd。</p> <p>總裁：統一企業集團。</p> <p>總經理：凱友投資(股)公司、凱南投資(股)公司。</p>
林隆義	<p>董事長：統義玻璃工業(股)公司、統一生機開發(股)公司。</p> <p>副董事長：統一企業(中國)投資有限公司。</p> <p>董事：統一超商(股)公司、統一實業(股)公司、南聯國際貿易(股)公司、統樂開發事業(股)公司、統上開發建設(股)公司、捷盟行銷(股)公司、統清(股)公司、統一精工(股)公司、統合開發(股)公司、統一渡假村(股)公司、統一東京(股)公司、統一東京小客車租賃(股)公司、統萬(股)公司、凱友投資(股)公司、統正開發(股)公司、統一國際開發(股)公司、凱南投資(股)公司、統一速達(股)公司、統一開發(股)公司、大統營實業(股)公司、統一生活事業(股)公司、統一時代(股)公司、台灣神隆(股)公司、統一企業中國控股有限公司、張家港統清食品有限公司、統一康是美商業連鎖(深圳)有限公司、President Energy Develop.(Cayman Islands) Ltd。</p> <p>監察人：家福(股)公司、萬通票券金融(股)公司、統一客樂得服務(股)公司。</p>

姓名	目前兼任其他公司之職務
羅智先	<p>董事長：統一數網(股)公司、維力食品工業(股)公司、統奕包裝(股)公司、統一夢公園生活事業(股)公司、統一友友旅行社(股)公司、昕亞企業(股)公司、統享企業(股)公司、統舜企業(股)公司、統健實業(股)公司、三水健力寶貿易有限公司、統一企業中國控股有限公司、皇茗資本有限公司、皇茗企業管理諮詢(上海)有限公司、廣州統一健康食品科技有限公司、新疆統一企業食品有限公司、北京統一食品有限公司、武漢統一企業食品有限公司、昆山統一企業食品有限公司、昆明統一企業食品有限公司、成都統一企業食品有限公司、廣州統一企業有限公司、瀋陽統一企業有限公司、哈爾濱統一企業有限公司、合肥統一企業有限公司、北京統一飲品有限公司、福州統一企業有限公司、南昌統一企業有限公司、統一(上海)商貿有限公司、鄭州統一企業有限公司、巴馬統一礦泉水有限公司、資溪統一企業飲品有限公司、成都統一巧麵館餐飲文化有限公司、長沙統一企業有限公司、湛江統一企業有限公司、南寧統一企業有限公司、Uni-President (Vietnam) Co., Ltd.、Uni-President (Thailand) Ltd.、Uni-President Foods Corp.、Uni-President (Philippines) Corp.。</p> <p>副董事長：統一企業(中國)投資有限公司、煙台統利飲料工業有限公司、今麥郎飲品(北京)有限公司。</p> <p>董事：統一超商(股)公司、統一實業(股)公司、統一棒球隊(股)公司、南聯國際貿易(股)公司、統昶行銷(股)公司、統一開發(股)公司、統樂開發事業(股)公司、統合開發(股)公司、統一生機開發(股)公司、統正開發(股)公司、德記洋行(股)公司、統一國際開發(股)公司、統義玻璃工業(股)公司、捷盟行銷(股)公司、統清(股)公司、統萬(股)公司、凱友投資(股)公司、凱南投資(股)公司、統宇投資(股)公司、台灣無印良品(股)公司、統一星巴克(股)公司、統一速邁自販(股)公司、光泉牧場(股)公司、光泉食品(股)公司、萬通票券金融(股)公司、台灣神隆(股)公司、坤基創業投資(股)公司、家福(股)公司、明大企業(股)公司、昆山統萬微生物科技有限公司、統萬珍極食品有限公司、統一嘉吉(東莞)飼料蛋白科技有限公司、統一企業香港控股有限公司、張家港統清食品有限公司、浙江統冠物流發展有限公司、統上開發(股)公司、上海民富股權投資管理有限公司、PT ABC President Indonesia、Linkhope Int'l. LCC.、Cargill President Holdings Pte. Ltd.、President Energy Development (Cayman) Ltd.。</p> <p>監察人：高權投資(股)公司。</p> <p>總經理：統一企業(股)公司。</p>
鍾慶宗	<p>董事長：統一期貨(股)公司、統展企業(股)公司。</p> <p>董事：統祥(股)公司、統一國際開發(股)公司。</p>
顏博榮	<p>董事長：統祥企業(股)公司。</p> <p>董事：會統企業(股)公司、超統企業(股)公司、懷仁國際(股)公司、南聯國際貿易(股)公司、統圓事業(股)公司、統昂企業(股)公司、世華企業(股)公司。</p>
李華揚	<p>董事：統健實業(股)公司、統一藥品(股)公司、統仁藥品(股)公司、統一國際開發(股)公司、統一生機開發(股)公司、統一聖娜多堡(股)公司、武漢統一聖娜多堡烘焙有限公司、統欣生物科技(股)公司。</p>
楊文隆	<p>董事長：統一速邁自販(股)公司、統昂企業(股)公司。</p> <p>董事：統一超商(股)公司、德記洋行(股)公司、統一國際開發(股)公司、統一企業(中國)投資有限公司、Uni-President (Thailand) Ltd.、Uni-President Marketing Co., Ltd.、Uni-President (Vietnam) Co., Ltd.、PT ABC President Indonesia、Saigon Beverages Joint Stock Company、三水健力寶貿易有限公司、統一實業(股)公司。</p>

姓名	目前兼任其他公司之職務
謝志鵬	<p>董事長：統一福記(青島)食品有限公司、上海松江統一企業有限公司、中山統一企業有限公司、眉山統一企業有限公司、青島統一飼料農牧有限公司、天津統一企業食品有限公司、Uni-President Vietnam Aquatic Breeding Co., Ltd.。</p> <p>副董事長：統一棒球隊(股)公司。</p> <p>董事：統一綜合證券(股)公司、統清(股)公司、統一國際開發(股)公司、統奕包裝(股)公司、寵物達人(股)公司、大連北良物流管理顧問有限公司、張家港統清食品有限公司、統一企業(中國)投資有限公司、Uni-President (Vietnam) Co., Ltd.、Uni-President Foods Corp.、PT ABC President Indonesia、PCSC (Vietnam) Supermarket Ltd.。</p> <p>監察人：大統益(股)公司。</p>
蘇崇銘	<p>董事：統一國際開發(股)公司、統一超商(股)公司、統一企業中國控股有限公司、康那香企業(股)公司、聯合創業投資(股)公司、程智科技(股)公司、Tanvex Biologics, Inc.、Origene Technologies Inc.、AndroSciences Corp.、紅心辣椒娛樂科技股份有限公司、荷蘭 Promontoria、統正開發(股)公司、Outlook Investment Pte Ltd.、Uni-Home Tech Corp.、China Technology Venture Company Ltd.、統一企業香港控股有限公司、統一東京(股)公司、統一東京小客車租賃(股)公司、統宇投資(股)公司、台灣神隆(股)公司、統一生命科技(股)公司。</p> <p>監察人：時緯科技(股)公司、東鼎液化瓦斯興業(股)公司、觀塘工業專用港(股)公司、統一開發(股)公司、大統營實業(股)公司、萬通票券金融(股)公司、統一數網(股)公司、長陽開發(股)公司、台灣家樂福(股)公司。</p> <p>總經理：統一國際開發(股)公司、統一生命科技(股)公司。</p>
殷建禮	<p>董事：Uni-President (Vietnam) Co., Ltd.、昆山統萬微生物科技有限公司、萬通票券金融(股)公司。</p> <p>監察人：統一超商(股)公司、統樂開發事業(股)公司、維力食品工業(股)公司、統上開發建設(股)公司、統健實業(股)公司、南聯國際貿易(股)公司、統奕包裝(股)公司、凱友投資(股)公司、統合開發(股)公司、統一渡假村(股)公司、統正開發(股)公司、統一國際開發(股)公司、統一生機開發(股)公司、統一夢公園生活事業(股)公司、統一生命科技(股)公司、德記洋行(股)公司、凱南投資(股)公司、統清(股)公司、統萬(股)公司、統義玻璃工業(股)公司、統欣生物科技(股)公司、統一速邁自販(股)公司、統一友友旅行社(股)公司、統一時代(股)公司、統一資產管理(股)公司、台灣神隆(股)公司、統一東京(股)公司、統一東京小客車租賃(股)公司、明大企業(股)公司。</p>
吳進嵩	<p>董事長：信統企業(股)公司。</p> <p>董事：統一武藏野(股)公司、統一國際開發(股)公司、統一友友旅行社(股)公司、統一棒球隊(股)公司。</p> <p>獨立董事：翰林出版事業(股)公司。</p>
楊福山	<p>董事：統一生機開發(股)公司、Uni-President (Vietnam) Co., Ltd.。</p>
盧榮宏	<p>董事：統義玻璃工業(股)公司、統奕包裝(股)公司、統一武藏野(股)公司、Uni-President (Thailand) Ltd.、Uni-President (Vietnam) Co., Ltd.、President Energy Development (Cayman Islands) Ltd.、SaiGon Beverages Joint Stock Company。</p>
余穎昌	<p>董事長：統圓事業(股)公司、金冠晟(股)公司、統鉅企業(股)公司。</p> <p>董事：銓陞企業(股)公司。</p>

姓名	目前兼任其他公司之職務
王瑞陞	董事長：凱新食品(股)公司、統茗茶業(股)公司。 副董事長：昆山統萬微生物科技有限公司。 董事：統萬(股)公司、震遠企業(股)公司、統萬珍極食品有限公司。
黃瑞典	董事長：德記洋行(股)公司、惠盛企業(股)公司、合智興業(股)公司、Cargill President Holdings Pte Ltd、統一嘉吉(東莞)飼料蛋白科技有限公司、東莞統嘉貿易有限公司。 董事：SaiGon Beverages Joint Stock Company、統昶行銷(股)公司、統昂企業(股)公司、Uni-President (Philippines) Corp.、Uni-President (Thailand) Ltd.、三統萬福(青島)食品有限公司、三水健力寶貿易有限公司。
劉宗宜	董事長：上海民富股權投資管理有限公司。 董事：統一國際開發(股)公司、統一數網(股)公司、光泉食品(股)公司、皇茗資本有限公司、萬通票券金融(股)公司、德記洋行(股)公司、蘇州工業園區華穗創業投資管理有限公司、烟台北方安德利果汁股份有限公司。 監察人：黑龍江省完達山乳業股份有限公司、三水健力寶貿易有限公司、統祥(股)公司、統有企業(股)公司。 總經理：蘇州工業園區華穗創業投資管理有限公司、皇茗企業管理諮詢(上海)有限公司。
王家全	董事長：統先(股)公司。 董事：中山統一企業有限公司、眉山統一企業有限公司、青島統一飼料農牧有限公司、天津統一企業食品有限公司、張家港統清食品有限公司、統一嘉吉(東莞)飼料蛋白科技有限公司、統一福記(青島)食品有限公司、上海松江統一企業有限公司、Cargill President Holdings Pte Ltd、觀展企業(股)公司、興中台(股)公司、發統企業(股)公司。
鄭文欽	董事：中山統一企業有限公司、眉山統一企業有限公司、青島統一飼料農牧有限公司、天津統一企業食品有限公司、上海松江統一企業有限公司。

(三)董事、監察人、總經理及副總經理之酬金

1.董事之酬金

職 稱	姓 名	董事酬金								A、B、C及D等 四項總額占稅後 純益之比例 (註10)	
		報酬(A) (註2)		退職退休金(B) (註11)		盈餘分配之酬勞 (C)(註3)		業務執行費用 (D)(註4)			
		本公司	合併報 表內所 有公司 (註7)	本公司	合併報 表內所 有公司 (註7)	本公司	合併報 表內所 有公司 (註7)	本公司	合併報 表內所 有公司 (註7)	本公司	合併報 表內所 有公司 (註7)
董事法人股東	高權投資(股)公司										
董事長	高清愿(註1)										
董事法人股東	九福投資(股)公司										
常務董事	鄭高輝(註1)										
常務董事兼總裁	林蒼生										
董事法人股東	泰伯投資(股)公司										
董事	吳平治(註1)										
董事	劉秀忍	6,129	49,528	0	0	154,568	162,376	7,304	15,192	1.54%	1.34%
董事	侯博明										
董事	吳英仁										
董事法人股東	永原投資(股)公司										
董事	吳中和(註1)										
董事	侯博裕										
董事兼總經理	羅智先(註1)										

• 給付本公司董事酬金級距

給付本公司各個 董事酬金級距	董 事 姓 名			
	前四項酬金總額(A+B+C+D)		前八項酬金總額(A+B+C+D+E+F+G+H)	
	本公司(註8)	所有轉投資事業(註9)	本公司(註8)	所有轉投資事業(註9)
低於2,000,000元	九福投資(股)公司、 羅智先(註1)、吳平治(註1)、 吳中和(註1)	吳平治(註1)、吳中和(註1)	九福投資(股)公司、 吳平治(註1)、吳中和(註1)	吳中和(註1)
2,000,000元(含) ~5,000,000元	無	九福投資(股)公司	無	九福投資(股)公司
5,000,000元(含) ~10,000,000元	高清愿(註1)、侯博裕	羅智先(註1)、侯博裕	侯博裕	侯博裕
10,000,000元(含) ~15,000,000元	泰伯投資(股)公司、 劉秀忍、侯博明、吳英仁、 永原投資(股)公司	劉秀忍、吳英仁	泰伯投資(股)公司、 劉秀忍、侯博明、吳英仁、 永原投資(股)公司	劉秀忍、吳英仁、 吳平治(註1)
15,000,000元(含) ~30,000,000元	鄭高輝(註1)、林蒼生	泰伯投資(股)公司、 侯博明、鄭高輝(註1)、 林蒼生、永原投資(股)公司	鄭高輝(註1)、羅智先(註1)	泰伯投資(股)公司、 鄭高輝(註1)、羅智先(註1)、 侯博明、永原投資(股)公司
30,000,000元(含) ~50,000,000元	高權投資(股)公司	高權投資(股)公司	高權投資(股)公司	高權投資(股)公司
50,000,000元(含) ~100,000,000元	無	高清愿(註1)	林蒼生	林蒼生
100,000,000元以上	無	無	高清愿(註1)	高清愿(註1)

單位：新台幣仟元

兼任員工領取相關酬金										A、B、C、D、E、F、G及H等八項總額占稅後純益之比例(註10)	有無領取來自子公司以外轉投資事業酬金	
薪資、獎金及特支費等(E)(註5)		退職退休金(F)(註12)		盈餘分配員工紅利(G)(註6)				員工認股權憑證得認購股數(H)				
本公司	合併報表內所有公司(註7)	本公司	合併報表內所有公司(註7)	本公司		合併報表內所有公司(註7)		本公司	合併報表內所有公司(註7)	本公司	合併報表內所有公司(註7)	
				現金紅利金額	股票紅利金額	現金紅利金額	股票紅利金額					
215,389	226,818	468	468	3,307	0	3,307	0	0	0	3.54%	2.70%	28,805

註1：高清愿先生及羅智先先生為高權投資(股)公司法人代表；鄭高輝先生為九福投資(股)公司法人代表；吳平治先生為泰伯投資(股)公司法人代表；吳中和先生為永原投資(股)公司法人代表。

註2：係指99年度董事之報酬(包括董事薪資、職務加給、各種獎金、獎勵金等等)。

註3：係填列100年度董事會決議99年度盈餘分配擬配發之董事酬勞金額。

註4：係指99年度董事之相關業務執行費用(包括車馬費、特支費、各種津貼、宿舍、配車等實物提供等等)。本公司高董事長配有轎車二部(台南、台北各一部)，係公司向統一東京(股)公司租賃，年租金為2,504仟元，並配有司機2名，給付相關報酬為1,333仟元。

註5：係指99年度董事兼任員工所領取包括薪資、職務加給、各種獎金、獎勵金、車馬費、特支費、各種津貼、宿舍、配車等實物提供等等。本公司林總裁配有轎車二部(台南、台北各一部)，係公司向統一東京(股)公司租賃，年租金約為2,259仟元，並配有司機一名，給付相關報酬為1,133仟元。本公司羅總經理配有轎車一部，係公司向統一東京(股)公司租賃，年租金約為969仟元，並配有司機一名，給付相關報酬為1,057仟元。

註6：係填列100年度董事會決議99年度盈餘分配擬配發之員工紅利金額。

註7：係揭露合併報表內所有公司(包括本公司)給付本公司董事各項酬金之總額。

註8：係揭露本公司給付每位董事各項酬金總額於各級距之姓名。

註9：係揭露所有轉投資事業公司(包括本公司)給付本公司每位董事各項酬金總額於各級距之姓名。

註10：依99年度稅後純益10,929,039仟元及合併總損益16,924,117仟元計算。

註11：99年度本公司實際支付退職退休金及提列金額均為零。

註12：董事兼任員工99年度本公司實際支付退職退休金為零，提列金額為468仟元。

註13：99年度無任一董事持股成數不足情事連續達3個月以上，且任一月份董事之平均設質比率均小於50%。

2.監察人之酬金

單位：新台幣仟元

職稱	姓名	監察人酬金						A、B、C等 三項總額占稅後 純益之比例(註8)		有無領取 來自子公司 以外轉 投資事業 酬金
		報酬(A) (註2)		盈餘分配之酬勞(B) (註3)		業務執行費用 (C)(註4)		本公司	合併報表 內所有 公司 (註5)	
		本公司	合併報表 內所有 公司 (註5)	本公司	合併報表 內所有 公司 (註5)	本公司	合併報表 內所有 公司 (註5)			
監察人	陳國慶									
監察人 法人股東	超志投資 (股)公司	0	0	42,155	42,155	720	720	0.39%	0.25%	653
監察人	郭鵬志(註1)									
監察人	鄧潤澤									

• 給付本公司監察人酬金級距

給付本公司各個監察人酬金級距	監察人姓名	
	前三項酬金總額(A+B+C)	
	本公司(註6)	所有轉投資事業 (註7)
低於2,000,000元	郭鵬志(註1)	郭鵬志(註1)
2,000,000元(含)~5,000,000元	無	無
5,000,000元(含)~10,000,000元	無	無
10,000,000元(含)~15,000,000元	陳國慶、超志投資(股)公司、鄧潤澤	陳國慶、超志投資(股)公司、鄧潤澤
15,000,000元(含)~30,000,000元	無	無
30,000,000元(含)~50,000,000元	無	無
50,000,000元(含)~100,000,000元	無	無
100,000,000元以上	無	無

註1：郭鵬志先生為超志投資(股)公司法人代表。

註2：係指99年度監察人之報酬(包括監察人薪資、職務加給、離職金、各種獎金、獎勵金等等)。

註3：係填列100年度董事會決議99年度盈餘分配擬配發之監察人酬勞金額。

註4：係指99年度給付監察人之相關業務執行費用(包括車馬費、特支費、各種津貼、宿舍、配車等實物提供等等)。

註5：係揭露合併報表內所有公司(包括本公司)給付本公司監察人各項酬金之總額。

註6：係揭露本公司給付每位監察人各項酬金總額於各級距之姓名。

註7：係揭露所有轉投資事業公司(包括本公司)給付本公司每位監察人各項酬金總額於各級距之姓名。

註8：依99年度稅後純益10,929,039仟元及合併總損益16,924,117仟元計算。

3.總經理及副總經理之酬金

單位：新台幣仟元

職稱	姓名	薪資(A) (註1)		退職退休金(B) (註10)		獎金及特支費等等(C) (註2)		盈餘分配之員工紅利金額(D) (註3)				A、B、C及D等四項總額占稅後純益之比例(註8)		取得員工認股權憑證數額(註4)		有無領取來自子公司以外轉投資事業酬金(註9)	
		本公司	合併報表內所有公司(註5)	本公司	合併報表內所有公司(註5)	本公司	合併報表內所有公司(註5)	本公司		合併報表內所有公司(註5)		本公司	合併報表內所有公司(註5)	本公司	合併報表內所有公司(註5)		
								現金紅利金額	股票紅利金額	現金紅利金額	股票紅利金額						
集團總裁	林蒼生																
集團副總裁	林隆義																
總經理	羅智先																
副總經理	鐘慶宗																
副總經理	顏博榮																
副總經理	李華揚																
副總經理	楊文隆																
副總經理	謝志鵬																
副總經理	殷建禮																
副總經理	蘇崇銘																
		26,820	27,120	3,271	3,271	97,425	97,525	10,525	0	10,525	0	1.26%	0.82%	0	0		4,124

• 給付本公司經理人酬金級距

給付本公司各個總經理及副總經理酬金級距	總經理及副總經理姓名	
	本公司(註6)	所有轉投資事業(註7)
低於2,000,000元	無	無
2,000,000元(含)~5,000,000元	無	無
5,000,000元(含)~10,000,000元	鐘慶宗、顏博榮、李華揚、楊文隆、謝志鵬、殷建禮、蘇崇銘	鐘慶宗、顏博榮、李華揚、楊文隆、謝志鵬、殷建禮、蘇崇銘
10,000,000元(含)~15,000,000元	無	無
15,000,000元(含)~30,000,000元	林隆義、羅智先	林隆義、羅智先
30,000,000元(含)~50,000,000元	林蒼生	林蒼生
50,000,000元(含)~100,000,000元	無	無
100,000,000元以上	無	無

註1：係填列99年度總裁、副總裁、總經理及副總經理薪資、職務加給、離職金。

註2：係填列99年度總裁、副總裁、總經理及副總經理各種獎金、獎勵金、車馬費、特支費、各種津貼、宿舍、配車等實物提供及其他報酬金額。本公司林總裁配有轎車二部(台南、台北各一部)，係公司向統一東京(股)公司租賃，年租金約為2,259仟元，並配有司機一名，給付相關報酬為1,133仟元。本公司林副總裁配有轎車一部，係公司向統一東京(股)公司租賃，年租金約為1,170仟元，並配有司機一名，給付相關報酬為955仟元。本公司羅總經理配有轎車一部，係公司向統一東京(股)公司租賃，年租金約為969仟元，並配有司機一名，給付相關報酬為1,057仟元。7名副總經理均各自配有轎車一部，係公司向統一東京(股)公司租賃，年租金共計2,167仟元，另給付司機之相關報酬共計1,969仟元。

註3：係填列100年度董事會決議99年度盈餘分配擬配發之總裁、副總裁、總經理及副總經理之員工紅利金額(含股票紅利及現金紅利)。

註4：係填列99年度總裁、副總裁、總經理及副總經理取得員工認股權憑證得認購股數(不包括已執行部分)。

註5：係揭露合併報表內所有公司(包括本公司)給付本公司總裁、副總裁、總經理及副總經理各項酬金之總額。

註6：係揭露本公司給付總裁、副總裁、總經理及副總經理各項酬金總額於各級距之姓名。

註7：係揭露所有轉投資事業公司(包括本公司)給付本公司總裁、副總裁、總經理及副總經理各項酬金總額於各級距之姓名。

註8：依99年度稅後純益10,929,039仟元及合併總損益16,924,117仟元計算。

註9：本欄填列公司總裁、副總裁、總經理及副總經理領取來自子公司以外轉投資事業相關酬金。

註10：99年度本公司實際支付退職退休金為零，提列金額為3,271仟元。

4.配發員工紅利之經理人姓名及配發情形

單位：新台幣仟元

99年12月31日

	職 稱	姓 名	股票紅利金額	現金紅利金額	總 計	總額占稅後純益之比例(%)
經 理 人	集團總裁	林蒼生	0	17,953	17,953	0.16
	集團副總裁	林隆義				
	總經理	羅智先				
	副總經理	李華揚				
	副總經理	顏博榮				
	副總經理	鐘慶宗				
	副總經理	楊文隆				
	副總經理	謝志鵬				
	副總經理(財務主管)	蘇崇銘				
	副總經理(會計主管)	殷建禮				
	協理	陳乾璋				
	協理	楊福山				
	協理	吳進嵩				
	協理	盧榮宏				
	協理	池內千尋				
	協理	余穎昌				
	協理	王瑞陞				
	協理	黃瑞典				
	協理	曾啟智				
	協理	劉宗宜				
協理	王家全					
協理	鄭文欽					
協理	賴富榮					

(四)分別比較說明本公司及合併報表所有公司於最近二年度支付本公司董事、監察人、總經理及副總經理酬金總額佔稅後純益比例之分析並說明給付酬金之政策、標準與組合、訂定酬金之程序、與經營績效及未來風險之關聯性：

1.最近二年度支付酬金分析

單位：新台幣仟元

職稱	98年度			99年度		
	酬金總額 (註1)	合併總損益 (註2)	酬金總額佔 合併總損益 之比例	酬金總額 (註1)	合併總損益 (註2)	酬金總額佔 合併總損益 之比例
董事	172,527	12,162,470	1.42%	457,689	16,924,117	2.70%
監察人	32,163	12,162,470	0.26%	42,875	16,924,117	0.25%
總裁、副總裁 、總經理及 副總經理	48,052	12,162,470	0.40%	138,441	16,924,117	0.82%

註1：合併報表內所有公司(包括本公司)給付本公司董事、監察人、總裁、副總裁、總經理及副總經理各項酬金之總額。

註2：依98年度合併總損益12,162,470仟元及99年度合併總損益16,924,117仟元計算。

2.給付酬金政策、標準與組合、訂定酬金之程序及酬金與經營績效及未來風險之關聯性

- (1)本公司董事、監察人執行本公司業務時，公司得支給報酬，其金額依其對公司營運參與之程度及貢獻之價值，依通常水準給付之。如公司有盈餘時，則另依公司章程第三十五條之規定分配酬勞。
- (2)本公司總裁、副總裁、總經理及副總經理秉承董事會之命令處理公司業務；其選任、解任及報酬依公司章程第三十一條之規定，由董事會議定之。至於給付報酬之標準，則視其個人績效表現與對公司整體營運之貢獻度，並參酌市場給付水準訂定之。
- (3)酬金政策，是依據個人的能力、對公司的貢獻度、績效表現、其所任職位之市場價值及考量公司未來營運風險後所決定，與經營績效成正相關。整體的酬金組合，主要包含基本薪資、獎金及福利三部分；而給付的標準，基本薪資是依照員工所擔任職位的市場行情核敘，獎金則是連結員工及部門目標達成或公司之經營績效來發給，至於福利設計，則依法令的規定並兼顧員工的需求，來設計員工可享有的福利。

三、公司治理運作情形

(一)董事會運作情形資訊

99年度及截至年報刊印日止，董事會開會9次，董事、監察人出席情形如下：

職稱	姓名	實際出席(列)席次數	委託出席次數	實際出席(列)席率(%)	備註
董事長	高權投資(股)公司 代表人：高清愿	7	2	77.78	
常務董事	九福投資(股)公司 代表人：鄭高輝	9	0	100.00	
常務董事	林蒼生	9	0	100.00	
董事	泰伯投資(股)公司 代表人：吳平治	2	7	22.22	
董事	劉秀忍	1	8	11.11	
董事	侯博明	7	2	77.78	
董事	侯博裕	6	0	100.00	99年6月23日 新任
董事	吳英仁	7	2	77.78	
董事	永原投資(股)公司 代表人：吳中和	9	0	100.00	
董事	高權投資(股)公司 代表人：羅智先	8	1	88.89	
監察人	陳國慶	9	0	100.00	
監察人	超志投資(股)公司 代表人：郭鵬志	9	0	100.00	
監察人	鄧潤澤	4	5	44.44	

其他應記載事項：

- 一、證交法第14條之3所列事項暨其他經獨立董事反對或保留意見且有紀錄或書面聲明之董事會議決事項：不適用，本公司無獨立董事。
- 二、董事對利害關係議案迴避之執行情形：
 1. 本公司已訂有「董事會議事辦法」，該辦法第十六條規定董事對於會議事項有下列情事之一者，不得加入討論及表決並不得代理其他董事行使其表決權：
 - (1)與其自身或其代表之法人有利害關係，致有害於公司利益之虞。
 - (2)董事認應自行迴避。
 2. 本公司於召開董事會時，由司儀宣讀「董事會議事辦法」第十六條董事之利益迴避制度。
 3. 99年度及截至年報刊印日止，本公司並無與董事有利害關係之議案發生。
- 三、當年度及最近年度加強董事會職能之目標（例如設立審計委員會、提昇資訊透明度等）與執行情形評估：
 1. 97.2.5第十四屆第6次董事會，依證交所97.1.15函轉金管會「公開發行公司董事會議事辦法」修正條文辦理，提案通過修正本公司「董事會議事法」，並提報股東會。
 2. 96年起已重新改版設計公司網站，並強化投資人關係功能，提昇資訊透明度。

(二)審計委員會運作情形資訊：不適用，公司目前並未設置審計委員會。

(三)監察人參與董事會運作情形

99年度及截至年報刊印日止，董事會開會9次，監察人列席情形如下：

職 稱	姓 名	實際列席次數	實際列席率(%)	備註
監察人	陳國廣	9	100.00	
監察人	超志投資(股)公司 代表人：郭鵬志	9	100.00	
監察人	鄧潤澤	4	44.44	

其他應記載事項：

一、監察人之組成及職責：

(一)監察人與公司員工及股東之溝通情形：本公司監察人可透過發言人、工會、股東會等與員工及股東溝通。

(二)監察人與內部稽核主管及會計師之溝通情形：

1. 內部稽核單位：稽核室每月編製「稽核室報告摘要表」連同稽核報告影本呈送各監察人查閱，監察人查閱後若有疑問或指示，會來電向稽核主管詢問或告知辦理。董事會亦規定每件稽核報告均須追蹤其內控缺失改善情形，彙整編製「稽核報告改善追蹤表」及「稽核報告改善執行表」提報每期董事會，列為董事會之必備文件。內部稽核主管依規定出席每期董事會報告稽核業務。故監察人對本公司之稽核業務及內控管理情形均非常瞭解。
2. 會計師：本公司會計師於查核半年報及年度報告前、後均會以書面文件與監察人溝通查核情形與調整分錄。

二、監察人99年度及截至年報刊印日止列席董事會並無任何陳述意見。

(四)公司治理運作情形及其與上市上櫃公司治理實務守則差異情形及原因

項 目	運 作 情 形	與上市上櫃公司治理實務守則 差異情形及原因
<p>一、公司股權結構及股東權益</p> <p>(一)公司處理股東建議或糾紛等問題之方式</p> <p>(二)公司掌握實際控制公司之主要股東及主要股東之最終控制者名單之情形</p> <p>(三)公司建立與關係企業風險控管機制及防火牆之方式</p>	<p>本公司除委由股務代理機構代為處理外，並設有發言人、公共事務室、投資人關係及股務專責人員處理相關業務。</p> <p>本公司依據股務代理之股東名冊掌握主要股東及其最終控制者，並定期申報董監事及經理人股權異動情形。</p> <p>本公司與關係企業間之關係人交易管理、背書保證、資金貸與等皆訂有辦法加以控管，另依金管會「公開發行公司建立內部控制制度處理準則」，訂有「對子公司監理與管理」作業，落實對子公司風險控管機制。</p>	<p>符合「上市上櫃公司治理實務守則」規定。</p> <p>符合「上市上櫃公司治理實務守則」規定。</p> <p>符合「上市上櫃公司治理實務守則」規定。</p>
<p>二、董事會之組成及職責</p> <p>(一)公司設置獨立董事之情形</p> <p>(二)定期評估簽證會計師獨立性之情形</p>	<p>本公司尚未設置獨立董事。</p> <p>本公司會計部一年一次自行評估簽證會計師之獨立性，並將結果提報董事會。經本公司會計部評估資誠聯合會計師事務所劉子猛會計師及林姿好會計師，皆符合本公司獨立性評估標準，足堪擔任本公司簽證會計師。</p>	<p>本公司目前雖未設置獨立董事，但已就經營發展規模及主要股東持股情形，衡酌實務運作之需要，決定適當董事席次。歷年董事會運作均依照法令、公司章程規定及股東會決議行使職權，而董事及法人董事代表普遍具備執行職務所需之知識、技能及素養。未來將配合法令規定進行規劃。</p> <p>符合「上市上櫃公司治理實務守則」規定。</p>
<p>三、建立與利害關係人溝通管道之情形</p>	<p>本公司透過勞資會議、工會、愛用者服務中心、採購、財務及其他專責單位分別與員工、消費者、供應商、債權人等保持良好溝通。</p>	<p>符合「上市上櫃公司治理實務守則」規定。</p>
<p>四、資訊公開</p> <p>(一)公司架設網站，揭露財務業務及公司治理資訊之情形</p>	<p>本公司設有網站（網址：www.uni-president.com.tw）於投資人關係項目中揭露公司財務業務及公司治理資訊。</p>	<p>符合「上市上櫃公司治理實務守則」規定。</p>

項 目	運 作 情 形	與上市上櫃公司治理實務守則 差異情形及原因
(二)公司採行其他資訊揭露之方式(如架設英文網站、指定專人負責公司資訊之蒐集及揭露、落實發言人制度、法人說明會過程放置公司網站等)	1.架設英文網站：www.uni-president.com。 2.依工作執掌，設有專人負責公司資訊蒐集及揭露工作。 3.已建立發言人制度，設有一位發言人及兩位代理發言人。 4.已於公司網站揭露法人說明會訊息。	符合「上市上櫃公司治理實務守則」規定。
五、公司設置提名、薪酬或其他各類功能性委員會等功能委員會之運作情形	本公司目前並無設置提名、薪酬或其他各類功能性委員會。	本公司目前雖無設置提名、薪酬或其他各類功能性委員會，但本公司針對各項業務功能別均設有完整之作業處理辦法及控管機制，並由各單位主管依權責負責各項職能之控管。未來將配合法令規定進行規劃。
六、公司如依據「上市上櫃公司治理實務守則」訂有公司治理實務守則者，請敘明其運作與所訂公司治理實務守則之差異情形： 本公司尚未依據「上市上櫃公司治理實務守則」訂立公司治理實務守則。		
七、其他有助於瞭解公司治理運作情形之重要資訊： 1. 員工權益：本公司十分重視勞資關係之和諧，對員工之福利及權益極其重視，不斷地提昇員工食、衣、住、行、育、樂的軟硬體設施及其品質，包括員工宿舍、物美價廉的餐飲及交通車、辦理員工健康檢查、紅利分享…等，使員工享有完善的福利制度，並安心的在工作崗位上貢獻一己之力。 2. 供應者管理：本公司已將供應商對廢水空氣污染防治、廢棄物清除與處理、減廢及節能、毒化物管控與申報等環保科目延伸到對供應商的評鑑之中，以善盡社會責任。 3. 董事及監察人進修之情形：本公司依據「上市上櫃公司董事、監察人進修推行要點參考範例」之規定，於99年度安排董事長高清愿、監察人郭鵬志、常務董事鄭高輝、董事侯博明、吳英仁參加「財團法人中華民國證券暨期貨市場發展基金會」主辦之課程「內線交易及企業犯罪之司法訴訟程序實務」3小時。董事劉秀忍、吳平治參加「財團法人中華民國證券暨期貨市場發展基金會」主辦之課程「公司治理機制下董事(會)及監察人之職能與權責」3小時。常務董事林蒼生、董事羅智先、吳中和、監察人陳國廣、參加「財團法人中華民國證券暨期貨市場發展基金會」主辦之課程「99年度上市公司內部人股權交易法律遵循宣導說明會」3小時。董事侯博裕參加「財團法人中華民國證券暨期貨市場發展基金會」主辦之課程「董事與監察人(含獨立)實務研習班-台北班」12小時。監察人鄧潤澤參加「財團法人中華民國證券暨期貨市場發展基金會」主辦之課程「公司治理：董監事之義務與責任—兼談企業犯罪」3小時。 4. 風險管理政策及風險衡量標準之執行情形：本公司有關營運重大政策、投資案、背書保證、資金貸與、銀行融資等重大議案皆經適當權責部門評估分析及依董事會決議執行，稽核室亦依風險評估結果擬訂其年度稽核計劃，並確實執行；以落實監督機制及控管各項風險管理之執行。 5. 保護消費者或客戶政策之執行情形：本公司設有愛用者服務中心積極處理消費者申訴事件以維護消費者權益。 6. 公司為董事及監察人購買責任保險之情形：自96年起已為董事及監察人投保董監責任險。		
八、如有公司治理自評報告或委託其它專業機構之公司治理評鑑報告者，應敘明其自評(或委外評鑑)結果、主要缺失(或建議)事項及改善情形： 本公司並無公司治理自評報告，也無委託其它專業機構做公司治理評鑑報告。		

(五)公司如有設置薪酬委員會者，應揭露其組成、職責及運作情形：本公司目前並無設置薪酬委員會。

(六)履行社會責任情形

項 目	運 作 情 形	與上市上櫃公司企業社會責任實務守則差異情形及原因
<p>一、落實推動公司治理</p> <p>(一)公司訂定企業社會責任政策或制度，以及檢討實施成效之情形。</p> <p>(二)公司設置推動企業社會責任專(兼)職單位之運作情形。</p> <p>(三)公司定期舉辦董事、監察人與員工之企業倫理教育訓練及宣導事項，並將其與員工績效考核系統結合，設立明確有效之獎勵及懲戒制度之情形。</p>	<p>本公司董事會已於99年4月26日決議通過訂定本公司「企業社會責任(CSR)實務守則」，並於總經理辦公室轄下之行銷企劃室設置推動企業社會責任專職單位，負責推動各項CSR計畫。另於99年8月31日訂定陽光條款，請同仁與往來廠商互動時，應遵守透明、陽光之原則，若有違反，公司將以違反重要政策從嚴議處。</p>	<p>無</p>
<p>二、發展永續環境</p> <p>(一)公司致力於提升各項資源之利用效率，並使用對環境負荷衝擊低之再生物料之情形。</p> <p>(二)公司依其產業特性建立合適之環境管理制度之情形。</p> <p>(三)設立環境管理專責單位或人員，以維護環境之情形。</p> <p>(四)公司注意氣候變遷對營運活動之影響，制定公司節能減碳及溫室氣體減量策略之情形。</p>	<ol style="list-style-type: none"> 1. 統一企業深刻體認「永續發展」為21世紀企業經營所必須面對之挑戰目標；在追求成長的同時，我們不忘善盡企業社會責任，致力於環境保護工作，積極推廣節能減碳，包括溫室氣體排放盤查及外部查證、導入產品碳足跡、引進環境會計制度、參與國際主流法人投資機構發起的碳揭露專案(CDP2010)、加入能源局「集團企業節能服務團」宣示節能減碳之決心。 2. 為了落實員工安全衛生意識及提供優質工作環境，統一企業更持續推動優良安全衛生文化。 3. 本公司自民國92年起成立環安室，以「工安零災害，環保零污染」為目標，落實全員共識，通過職業安全衛生管理系統(OHSAS 18001)、環境管理系統(ISO14001)及台灣職業安全衛生管理系統(TOSHMS)驗證評鑑，成果十分豐碩。 4. 成立跨部門環保/能源專案小組：擬定環保8大KPI定期推動、追蹤及改善。 	<p>無</p>
<p>三、維護社會公益</p> <p>(一)公司遵守相關勞動法規，保障員工之合法權益，建立適當之管理方法與程序之情形。</p> <p>(二)公司提供員工安全與健康之工作環境，並對員工定期實施安全與健康教育之情形。</p> <p>(三)公司制定並公開其消費者權益政策，以及對其產品與服務提供透明且有效之消費者申訴程序之情形。</p> <p>(四)公司與供應商合作，共同致力提升企業社會責任之情形。</p> <p>(五)公司藉由商業活動、實物捐贈、企業志工服務或其他免費專業服務，參與社區發展及慈善公益團體相關活動之情形。</p>	<ol style="list-style-type: none"> 1. 本公司一本勞資和諧之精神，遵守相關勞動法規。與產業工會進行理性互動，並無任何勞資爭議或訴訟。 2. 本公司提供員工安全與健康之工作環境，有很周全完善之薪酬及福利制度，並完全依勞動基準法及勞工退休金條例之規定辦理員工退休事宜。 3. 設立愛用者服務中心，將消費者申訴、諮詢或相關建議，透過專人專責處理，「來電後一小時主動聯絡；一般客訴24小時結案」，掌握申訴抱怨的黃金時間，於第一時間為消費者尋求答案，積極服務消費者，塑造優良的企業形象。 4. 為了減少環境衝擊，本公司更積極與供應商合作，共同對包材輕量化及使用對環境較有利之包材投入研究。 5. 本公司依『社會各界申請企業捐助管理辦法』，經專案小組審慎評估後，予以提供適當的捐助：如參與上海世博會台灣館、台北國際花博會、千禧之愛健康基金會、成杏醫學文教基金會…等等。本公司亦成立兩家NPO基金會積極推動社會公益服務。 	<p>無</p>

項 目	運 作 情 形	與上市上櫃公司企業社會責任實務守則差異情形及原因
<p>四、加強資訊揭露</p> <p>(一)公司揭露具攸關性及可靠性之企業社會責任相關資訊之方式。</p> <p>(二)公司編製企業社會責任報告書，揭露推動企業社會責任之情形。</p>	<p>1.本公司以官網與行銷網定期且常態性更新CSR各項資料。</p> <p>2.本公司每兩年彙編企業社會責任(CSR)報告書，揭露推動企業社會責任之情形，報告書參照全球永續性報告協會(The Global Reporting Initiative, GRI)G3報告書綱領撰寫，經第三方驗證，符合GRI B+應用等級。</p>	<p>無</p>
<p>五、公司如依據「上市上櫃公司企業社會責任實務守則」訂有本身之企業社會責任守則者，請敘明其運作與所訂守則之差異情形：</p> <p>大致與「上市上櫃公司企業社會責任實務守則」相符，無重大差異。</p>		
<p>六、其他有助於瞭解企業社會責任運作情形之重要資訊(如公司對環保、社區參與、社會貢獻、社會服務、社會公益、消費者權益、人權、安全衛生與其他社會責任活動所採行之制度與措施及履行情形)：</p> <p>1. 統一企業成立兩家NPO基金會積極推動社會公益服務：</p> <p>a. 統一企業社會福利慈善事業基金會：除長期積極從事急難救濟外，不斷推動「用愛擁抱生命」公益系列活動，回饋社會大眾的支持；以提升企業CSR社會參與的公益形象。</p> <p>b. 千禧之愛健康基金會：本公司有感於國家與個人醫療負擔的急速增加、高齡化社會的來臨，於民國92年起投入「營養保健與預防醫學」社會教育，與統一超商共同發起成立公益衛生類財團法人---千禧之愛健康基金會。致力代謝症候群的公益宣導，帶領全國以「腰圍八九十 健康常維持」及兼顧定期檢查(Do Control)、輕食(Do Healthy Diet)、運動(Do Exercise)之「3D健康生活」型態來對抗代謝症候群，希望解決降低國人三高慢性病(心血管疾病、糖尿病、高血壓等病症)之罹患率。並已在7-ELEVEN、康是美擇點設置「社區健康小站」，期待全民能透過實踐三高控制、飲食、運動，一同打擊代謝症候群。</p> <p>2. 落實「環保」及「節能減碳」的議題：政府及許多民間團體長久以來皆積極推廣相關的活動。由於食品的包裝使用量極大，本公司對於包裝的環保化及節能減碳也不遺餘力。對此，本公司已將「包材輕量化」及「PVC材質取代(歸類於綠色採購中)」列入環保八大議題中，每年設定目標，並每季追蹤。</p>		
<p>七、公司產品或企業社會責任報告書如有通過相關驗證機構之查證標準，應加以敘明：</p> <p>1. 公司產品：我們將綠色產品的研發，列為關鍵管理議題，訂定績效及考核目標。近年來積極推動「環保包材輕量化」策略，並透過導入「產品碳足跡」計算，期望未來能提供給消費者更低碳環保的產品選擇。截至民國99年底，本公司共計研發出50項綠色產品，其中20項健康食品獲得認證標章(14項為上市產品)。</p> <p>2. 民國100年所發行之企業社會責任報告書參照全球永續性報告協會(The Global Reporting Initiative, GRI) G3報告書綱領撰寫，經第三方驗證，符合GRI B+應用等級。</p>		

(七)公司履行誠信經營情形及採行措施

本公司除遵循公司法、證券交易法、商業會計法等規章法令外，秉持「三好一公道」的經營理念及「誠實苦幹、創新求進」的立業精神，建立良好的公司治理及風險控管機制。本公司各項內部管理程序皆嚴謹依循「上市上櫃公司治理實務守則」規範，積極追求公正、公開、講道理的公司治理風格。本公司要求員工不得接受廠商邀請之應酬及財物饋贈，98年我們推動了「陽光法案」，要求與本公司有合作關係的供應廠商，均需簽署陽光法案，承諾不得有賄賂、回扣、饋贈、招待，以及其它直接或間接圖利本公司員工的行為，99年供應廠商簽署比率達100%。另，本公司有專業獨立之內部稽核運作，由隸屬於公司董事會之稽核室負責執行，定期進行各項業務檢查，落實內控制度。本公司現階段並未公佈公司治理自評報告，也未主動委託其他專業機構進行公司治理評鑑，但在公司治理運作上多數符合「上市上櫃公司治理實務守則」規範。

在資訊揭露方面，本公司在證基會舉辦之「上市櫃公司資訊揭露評鑑」中每年皆列名A或A+級，此評鑑為證基會根據公開資訊觀測站、公司網站及股東會年報等所公佈資料內容進行評鑑，本公司亦都名列自願性揭露資訊較透明公司之一。



將企業社會責任融入營運策略，以企業社會責任實務守則為依據，履行社會責任管理，本公司自98年起，每兩年公佈一次（可自本公司網站下載）統一企業社會責任報告書，闡明本公司在善盡社會責任、堅守誠信經營原則上的最新進展與成就；該報告書的資料呈現架構，皆係參考全球永續性報告指標（GRI，Global Reporting Initiative）之最新規範。

(八) 公司如有訂定公司治理守則及相關規章等，應揭露其查詢方式：無，本公司尚未訂定公司治理守則。

(九) 其他足以增進對公司治理運作情形之瞭解的重要資訊：請詳閱本年報第35頁。

(十)內部控制制度執行狀況

1.內部控制聲明書

<p>統一企業股份有限公司 內部控制制度聲明書</p> <p style="text-align: right;">日期：100年4月25日</p> <p>本公司民國99年度之內部控制制度，依據自行檢查的結果，謹聲明如下：</p> <p>一、本公司確知建立、實施和維護內部控制制度係本公司董事會及經理人之責任，本公司業已建立此一制度，其目的係在對營運之效果及效率(含獲利、績效及保障資產安全等)、財務報導之可靠性及相關法令之遵循等目標之達成，提供合理的確保。</p> <p>二、內部控制制度有其先天限制，不論設計如何完善，有效之內部控制制度亦僅能對上述三項目標之達成提供合理的確保；而且，由於環境、情況之改變，內部控制制度之有效性可能隨之改變，惟本公司之內部控制制度設有自我監督之機制，缺失一經辨認，本公司即採取更正之行動。</p> <p>三、本公司係依據「公開發行公司建立內部控制制度處理準則」(以下簡稱「處理準則」)規定之內部控制制度有效性之判斷項目，判斷內部控制制度之設計及執行是否有效。該「處理準則」所採用之內部控制制度判斷項目，係為依管理控制之過程，將內部控制制度劃分為五個組成要素：1.控制環境、2.風險評估及回應、3.控制作業、4.資訊及溝通，及5.監督。每個組成要素又包括若干項目。前述項目請參見「處理準則」之規定。</p> <p>四、本公司業已採用上述內部控制制度判斷項目，檢查內部控制制度之設計及執行的有效性。</p> <p>五、本公司基於前項檢查結果，認為本公司於民國99年12月31日的內部控制制度(含對子公司之監督與管理)，包括知悉營運之效果及效率目標達成之程度、財務報導之可靠性及相關法令之遵循有關的內部控制制度等之設計及執行係屬有效，其能合理確保上述目標之達成。</p> <p>六、本聲明書將成為本公司年報及公開說明書之主要內容，並對外公開。上述公開之內容如有虛偽、隱匿等不法情事，將涉及證券交易法第二十條、第三十二條、第一百七十一條及第一百七十四條等之法律責任。</p> <p>七、本聲明書業經本公司民國100年4月25日董事會通過，出席董事10人，有0人持反對意見，餘均同意本聲明書之內容，併此聲明。</p> <p style="text-align: right;">統一企業股份有限公司</p> <p style="text-align: right;">董事長：  簽章</p> <p style="text-align: right;">總經理：  簽章</p>
--

2.委託會計師專案審查內部控制制度者，應揭露會計師審查報告：無。

(十一)最近年度及截至年報刊印日止，公司及其內部人員依法被處罰、公司對其內部人員違反內部控制制度規定之處罰、主要缺失與改善情形：無。

(十二)最近年度及截至年報刊印日止，股東會及董事會之重要決議

1. 九十九年股東常會重要決議事項：

本公司於99年度及截至年報刊印日止，共召開一次股東常會。本公司99年股東常會於99年6月23日舉行，會中決議通過事項摘要如下：

(1)承認本公司98年度營業報告書、財務報表等。

(2)承認本公司98年度盈餘分派議案：

本公司98年度可分配盈餘為新台幣715,299萬元。擬發放現金股利每股0.8元，股票股利每股1.0元。

(3)承認本公司在大陸地區增加間接投資案：

①統一企業(中國)投資有限公司投資資溪統一企業飲品有限公司，金額為美金100萬。

②統一企業香港控股有限公司增資統一企業(中國)投資有限公司美金2,000萬，將再轉投資昆山統一企業食品有限公司美金1,000萬及昆明統一企業食品有限公司美金1,000萬。另再投資上海統星食品有限公司，金額為美金51萬。

③開曼統一控股有限公司投資東莞統嘉貿易有限公司，金額為美金19.1萬。另再增資佛山市三水健力寶貿易有限公司及廣州家廣超市有限公司，金額為美金1,196.9萬及美金98.2萬。

(4)通過本公司盈餘轉增資發行新股案：自歷年來未分配盈餘提撥新台幣3,897,400,260元，辦理盈餘轉增資，發行新股389,740,026股。

(5)通過本公司「取得或處分資產處理程序」修正案。

(6)通過本公司「背書保證作業辦法」修正案。

(7)通過本公司「資金貸與他人作業程序」修正案。

(8)通過本公司於適當時機選擇以現金增資發行普通股參與發行海外存託憑證或於國內辦理現金增資之方式籌措資金。

(9)通過本公司章程部份條文修正案。

(10)通過本公司解除董事競業禁止之限制。

2. 九十九年股東常會決議事項執行情形：

(1)承認98年度營業報告書、財務報表案：相關表冊已依公司法等相關法令規定向主管機關辦理備查及公告申報。

(2)承認98年度盈餘分派議案：已於99年9月2日及99年10月1日分別分派現金股利每股0.8元及股票股利每股1.0元。

(3)承認本公司在大陸地區增加間接投資案：皆已全數執行完成。

(4)討論盈餘轉增資發行新股案：已執行，99年8月18日為增資基準日。

(5)討論修改本公司「取得或處分資產處理程序」案：自股東會決議後生效，依修改後之辦法執行相關處理程序。

(6)討論修改本公司「背書保證作業辦法」案：自股東會決議後生效，依修改後之辦法執行相關處理程序。

(7)討論修改本公司「資金貸與他人作業程序」案：自股東會決議後生效，依修改後之辦法執行相關處理程序。

(8)討論本公司於適當時機選擇以現金增資發行普通股參與發行海外存託憑證或於國內辦理現金增資之方式籌措資金：自股東會決議後生效。

(9)討論修改本公司章程部份條文案：自股東會決議後生效，並已依法令規定於15日內向經濟部辦理變更登記完成。

(10)討論解除董事競業禁止案：自股東會決議通過後生效。

3. 九十九年及截至年報刊印日止董事會重要決議事項：

本公司於九十九年度及截至年報刊印日止，共計召開九次董事會，會中重要決議事項摘錄如下：

第十四屆第十七次董事會：(99年01月29日)

- (1)決議通過同意華生製藥公司轉讓台灣神隆(股)公司股權，且本公司將行使優先購買權。
- (2)決議通過暫緩執行本公司持有之台灣神隆(股)公司之部份股權出售予凱南投資(股)公司及凱友投資(股)公司乙案。

第十四屆第十八次董事會：(99年03月01日)

- (1)承認取得統一強棒基金等短期投資案。
- (2)承認處分短期投資兆豐國際寶鑽基金案。
- (3)承認處分部份持有裕國冷凍冷藏(股)公司股份案。
- (4)承認處分全部持有統一工業(股)公司股份案。
- (5)承認「簽證會計師」變更案，係本公司委任之資誠聯合會計師事務所，基於其內部行政作業之需。
- (6)承認98年12月至99年1月對外捐贈案2件，金額新台幣7萬元。
- (7)決議通過於99年6月23日召開99年股東常會案。
- (8)決議通過於99年6月23日股東常會改選董事及監察人案。
- (9)決議通過訂定受理股東提案權相關作業案。
- (10)決議通過向環球水泥(股)公司等購入統一國際開發(股)公司股權案。
- (11)決議通過捐贈「財團法人千禧之愛健康基金會」新台幣500萬元案。
- (12)決議通過捐贈「財團法人兩案共同市場基金會」新台幣40萬元案。
- (13)決議通過將安源資訊(股)公司股權全數售予統一超商(股)公司案。
- (14)決議通過依公司法第209條解除董事競業禁止之限制，擬於股東會提案。
- (15)決議通過為募集長期資金強化財務結構，於99年度在總額新台幣40億元內發行國內無擔保普通公司債案。
- (16)決議通過對轉投資公司佛山市三水健力寶貿易有限公司提供保證案。
- (17)決議通過泰國盤古銀行高雄分行等銀行之借款續約案。
- (18)決議通過對轉投資公司開曼統一之短期額度美金5000萬提供保證案。
- (19)決議通過修正公司章程第二、三十八條案。

第十四屆第十九次董事會：(99年04月26日)

- (1)承認本公司98年度營業報告書、財務報表。
- (2)承認本公司98年度認列資產減損損失1億1,669萬元。
- (3)承認處分部份持有裕國冷凍冷藏(股)公司股份案。
- (4)承認台北分公司印信保管人異動案。
- (5)承認本公司99年2~3月對外捐贈案5件，合計新台幣62萬6仟元。
- (6)承認呂啟昭等三位經理聘任案。
- (7)決議通過本公司98年度盈餘分派議案(本案將續提股東常會通過)。
- (8)決議通過本公司由歷年來未分配盈餘提撥新台幣3,897,400,260元轉增資發行新股389,740,026股，每仟股無償配發100股。

- (9)決議通過修訂本公司「背書保證作業辦法」及「資金貸與他人作業程序」案。
- (10)決議通過提高皇茗企業管理諮詢(上海)有限公司投資金額至美金15萬元案。
- (11)決議通過本公司簽證會計師獨立性評估案。
- (12)決議通過本公司之子公司開曼統一控股有限公司向凱南投資(股)公司購入凱南(BVI)投資有限公司100%股權，暨更名凱南(BVI)投資有限公司為統一企業食糧(BVI)控股有限公司，總交易金額美金2,050萬元案。
- (13)決議通過本公司增資統一百華(股)公司新台幣1億2,000萬元案。
- (14)決議通過訂定本公司「企業社會責任實務守則」。
- (15)決議通過98年度「內部控制聲明書」。
- (16)決議通過本公司為因應未來發展之資金需求，並使資金募集管道更多元化、彈性化，擬視市場及公司資金需求情況，選擇以現金增資發行普通股參與發行海外存託憑證、或於國內辦理現金增資之方式籌措資金案(本案將續提股東常會討論)。
- (17)決議通過提供凱友投資(股)公司5億元等銀行短期額度保證續約案。
- (18)決議通過對台灣銀行中崙分行等9家銀行之借款新約案。
- (19)決議通過對華南商業銀行忠孝東路分行等10家銀行之借款續約案。
- (20)決議通過對轉投資公司佛山市三水健力寶貿易有限公司提供保證新約案。

第十五屆第一次董事會：(99年06月23日)

- (1)全體董事一致決議推選高清愿先生、鄭高輝先生、林蒼生先生等三位為本公司第十五屆常務董事。
- (2)全體出席董事一致決議通過聘任林蒼生先生為總裁、林隆義先生為副總裁，任期三年至102年6月22日止，惟最高年齡以70歲為上限。
- (3)全體出席董事一致決議通過聘任羅智先先生為本公司總經理。
- (4)決議通過總經理提名「公司經理人」案(7名副總經理及13名協理)。

第十五屆第二次董事會：(99年07月15日)

- (1)承認子公司統一東南亞控股公司對其轉投資公司Uni-President (Philippines) Corp.現金增資菲幣7,000萬元案。
- (2)承認子公司統泰國際(PITIC)辦理減資美金3,431萬2,200元案。
- (3)承認子公司統上開發建設(股)公司購入明大企業(股)公司45%股權，總價款2億8665萬元案。
- (4)承認本公司處分裕國冷凍冷藏(股)公司股份243萬股案。
- (5)承認本公司以30.6億元取得統一強棒基金1億9119萬2033股，做為短期投資案。
- (6)承認本公司99年4~7月對外捐贈案6件，合計新台幣238萬元案。
- (7)承認子公司凱南投資(股)公司、統一國際開發(股)公司及統一超商(股)公司以每股10.93元合計出售新世紀資通(股)公司持股231,159仟股案。
- (8)決議通過越南統一對其轉投資公司平陽Tribeco飲料公司增資703.7億越盾(約台幣1.19億元)，並以748.8億越盾(約台幣1.27億元)購入平陽Tribeco飲料公司庫藏股案。
- (9)決議通過放棄認購台灣神隆(股)公司現金增資案。
- (10)決議通過增資統一百華(股)公司新台幣1億2,000萬元案。
- (11)決議通過配合主管機關推動有價證券全面無實體發行，本公司已發行實體股票全面轉換為無實體發行案。
- (12)決議通過本公司透過開曼統一控股有限公司以美金42萬元投資「番禺家廣超市有限公司」(公司名稱暫定)案。
- (13)決議通過子公司統合開發(股)公司以新台幣3億2,000萬元出售高雄市「中正大飯店」案。
- (14)決議通過子公司統上開發建設(股)公司以新台幣1億8,300萬元出售統豐世貿大樓七樓一戶及地下室車位17位案。

- (15)決議通過透過轉投資公司增資統一企業(中國)投資有限公司美金3,975萬元，再轉投資大陸子公司案。
- (16)決議通過99年度除息及除權基準日訂於99年8月18日案。
- (17)決議通過本公司續保董事、監察人及重要職員責任險一年案。
- (18)決議通過修訂內部控制制度「防範內線交易之管理」作業程序案。
- (19)決議通過本公司96年國內第一次無擔保轉換公司債訂定99年7月23日至99年8月18日止為本轉換公司債停止轉換期間，並調整轉換價格案。
- (20)決議通過修訂本公司「工作規則」中之「勞工請假規則」，增訂「女性安胎假」及「勞工罹癌門診治療假」案。
- (21)決議通過對台灣中小企業銀行中山分行及元大銀行台南分行之銀行借款續約案。
- (22)決議通過對渣打國際商業銀行等4家銀行之銀行借款新約案。
- (23)決議通過對凱友投資及凱南投資發行商業本票額度3億元提供銀行保證續約案。
- (24)決議通過制訂本公司「派任轉投資公司董監事代表之職務行使辦法」案。

第十五屆第三次董事會：(99年08月26日)

- (1)承認本公司九十九年上半年度財務報告(業經資誠會計師聯合事務所查核峻事)。
- (2)承認本公司之子公司統圓事業(股)公司辦理現金減資新台幣1億6800萬元案。
- (3)承認本公司處分裕國冷凍冷藏(股)公司股份70萬股案。
- (4)承認本公司處分短期投資統一強棒基金1億9119萬2033股案。
- (5)決議通過增資統一開發(股)公司新台幣1億8000萬元案。
- (6)決議通過修正本公司「派任轉投資公司董監事代表之職務行使辦法」案。
- (7)決議通過本公司之子公司凱南投資(股)公司辦理現金減資新台幣12億6301萬3620元案。
- (8)決議通過將由轉投資公司持有之上海民富股權投資管理有限公司40%股權，轉讓予日本歐力士集團案。
- (9)決議通過由轉投資公司在廣東省湛江區域投資設立乳飲生產基地案。
- (10)決議通過本公司為募集長期資金並強化財務結構，於99年至100年度在總額新台幣30億元內，視發行市場狀況一次或分次發行國內無擔保普通公司債案。
- (11)決議通過重新授權常務董事林蒼生先生審閱稽核報告案。
- (12)決議通過向澳商澳盛銀行等4家金融機構辦理銀行借款新約案。
- (13)決議通過向台北富邦銀行等7家金融機構辦理銀行借款續約案。
- (14)決議通過同意本公司國際事務法務部主管柴佳明以個人身分受聘擔任凌通科技公司獨立董事一職案。
- (15)決議通過調任謝志鵬為總經理室副總經理等5名主管異動案。

第十五屆第四次董事會：(99年12月23日)

- (1)承認本公司九十九年上半年度合併財務報告(業經資誠聯合會計師事務所核閱峻事)。
- (2)承認本公司處分裕國冷凍冷藏(股)公司股份86萬股案。
- (3)承認本公司取得短期投資統一強棒基金7804萬1106股案。
- (4)承認本公司處分短期投資統一強棒基金7804萬1106股案。
- (5)承認本公司捐贈台南市市長候選人政治獻金新台幣50萬元案。
- (6)決議通過由本公司轉投資公司統一企業食糧(BVI)控股有限公司投資設立湛江統一水產飼料公司(公司名暫定)案。
- (7)決議通過由本公司轉投資公司統一企業食糧(BVI)控股有限公司以人民幣1030萬元購回三統萬福公司持有青島統一公司10%股權案。

- (8)決議通過北京統一飲品有限公司與北京統一食品有限公司合併案，合併後北京統一飲品有限公司為存續公司。
- (9)決議通過透過轉投資公司增資統一企業(中國)投資有限公司美金6060萬元，再轉投資及增資大陸子公司案。
- (10)決議通過透過轉投資公司統一企業香港控股有限公司投資上海統星食品貿易有限公司美金100萬元案。
- (11)決議通過本公司將目前持有統一武藏野(股)公司20%股權全數售予統一超商(股)公司案。
- (12)決議通過捐贈中華民國工商協進會會務推展費60萬元案。
- (13)決議通過轉投資公司開曼統一控股有限公司提高該公司背書保證額度至該公司淨值100%案。
- (14)決議通過續予安源通訊股份有限公司新台幣2762萬元之背書保證額度案。
- (15)決議通過續聘蔡文斌、郁旭華、許文彬為本公司法律顧問案。
- (16)決議通過本公司100年度稽核計劃案。
- (17)決議通過宋廣文等6名主管人事異動案。
- (18)決議通過續聘孫璐西為本公司顧問案。
- (19)決議通過變更本公司代理發言人案，原代理發言人之一吳旭慧變更為涂忠正。
- (20)決議通過對凱友投資公司提供銀行保證續約案。
- (21)決議通過對凱友投資公司提供新台幣1億元銀行保證新約案。
- (22)決議通過向兆豐票券等7家金融機構辦理借款額度新約案。
- (23)決議通過向兆豐票券等2家金融機構辦理借款額度續約案。

第十五屆第五次董事會：(100年02月18日)

- (1)承認本公司處分裕國冷凍冷藏(股)公司股份36.8萬股案。
- (2)承認本公司捐贈中華民國三三企業交流會活動經費新台幣5萬元案。
- (3)決議通過本公司捐贈台南市永康區「鹽行里文化會館」新台幣5萬元案。
- (4)決議通過本公司捐贈「財團法人千禧之愛健康基金會」民國100年會務經費新台幣500萬元案。
- (5)決議通過放棄開曼統一得以新台幣2億5仟萬元之價格向Long Life Intl. Co.,Ltd.購買Success Well Intl. Co.,Ltd 100%股權之選擇權案。
- (6)決議通過修正本公司「董監事婚喪喜慶及離職賀弔辦法」案。
- (7)決議通過於民國100年6月23日召開100年股東常會案。
- (8)決議通過訂定受理股東提案權之相關作業事宜案。
- (9)決議通過向兆豐銀行、台新銀行辦理借款額度續約案。
- (10)決議通過對凱南投資公司提供銀行保證新台幣5仟萬元續約案。
- (11)決議通過向第一銀行台南分行辦理借款額度新台幣10億元新約案。
- (12)決議通過修正本公司「公司章程」案。
- (13)決議通過修正本公司「董事會議事規則」案。
- (14)決議通過修正本公司「董事及監察人選舉辦法」案。
- (15)決議通過修正本公司「股東會議事規則」案。

第十五屆第六次董事會：(100年04月25日)

- (1)承認本公司99年度營業報告書、財務報表。
- (2)承認本公司處分裕國冷凍冷藏(股)公司股份20萬股案。
- (3)承認本公司處分德記洋行(股)公司股份50萬股案。

- (4)承認本公司為日本宮城大地震捐款新台幣400萬元案。
- (5)決議通過本公司捐贈財團法人台灣大學學術發展基金會新台幣10萬元案。
- (6)決議通過本公司99年度盈餘分派議案，每股配發現金股利1.4元；股票股利0.6元(本案將續提股東常會通過)。
- (7)決議通過本公司由歷年來部分未分配盈餘提撥新台幣2,572,284,170元轉增資發行新股257,228,417股，每仟股無償配發60股案。
- (8)決議通過本公司簽證會計師獨立性評估案。
- (9)決議通過本公司收購開曼統一100%持股子公司Link Hope所持之31.84%維力公司股權案。
- (10)決議通過同意本公司轉投資公司統一企業中國控股有限公司下屬企業上海民富股權投資管理有限公司增加資本額至228.57萬美元案。
- (11)決議通過本公司將持有之台灣無印良品(股)公司10%股權全數售予統一超商(股)公司案。
- (12)決議通過本公司之轉投資公司「統一企業中國控股有限公司」增資「統一企業(中國)投資有限公司」8,490萬美元，再轉投資大陸子公司案。
- (13)決議通過99年度「內部控制制度聲明書」。
- (14)決議通過由轉投資公司凱友(BVI)持股之中山統一38.14%股權、上海松江統一42.11%股權，由開曼統一持股之上海松江統一57.89%股權，暨由青島統一持股之三統萬福30%股權，全數售予統一企業食糧(BVI)控股有限公司案。
- (15)決議通過向美國銀行等4家金融機構辦理借款額度新約案。
- (16)決議通過對凱友投資公司提供銀行保證額度新台幣5億元續約案。
- (17)決議通過向合作金庫中山分行辦理借款額度新台幣12億元、美金1,600萬元續約案。
- (18)決議通過修正本公司「公司章程」第四條之一，資本總額提高為新台幣陸佰億元整案。
- (19)決議通過訂定「統一企業派任轉投資公司董監事選派辦法」案。
- (20)決議通過台北分公司印信保管人異動案。

(十三)最近年度及截至年報刊印日止，董事或監察人對董事會通過重要決議有不同意見且有記錄或書面聲明者，其主要內容：無。

(十四)與財務報告有關人士辭職解任情形

99年度及截至年報刊印日止，本公司未有與財務報告有關人士辭職解任情形。

四、會計師公費資訊

(一)會計師公費資訊級距表

會計師事務所名稱	會計師姓名		查核期間	備註
資誠聯合會計師事務所	劉子猛	林姿妤	99.1.1-99.12.31	

金額單位：新臺幣千元

金額級距		公費項目	審計公費	非審計公費	合計
1	低於2,000千元				
2	2,000千元(含)~4,000千元				
3	4,000千元(含)~6,000千元				
4	6,000千元(含)~8,000千元			✓	✓
5	8,000千元(含)~10,000千元				
6	10,000千元(含)以上		✓		✓

(二)給付簽證會計師、簽證會計師所屬事務所及其關係企業之非審計公費占審計公費之比例達四分之一以上者，應揭露審計與非審計公費金額及非審計服務內容：本公司本年度非審計公費占審計公費之比例為58.68%。

金額單位：新臺幣千元

會計師事務所名稱	會計師姓名	審計公費	非審計公費					會計師查核期間	備註
			制度設計	工商登記	人力資源	其他	小計		
資誠聯合會計師事務所	劉子猛 林姿妤	12,501	無	715	無	6,620	7,335	99.1.1-99.12.31	導入IFRS之輔導公費、盈轉及公司債覆核費用

(三)更換會計師事務所且更換年度所支付之審計公費較更換前一年度之審計公費減少者，應揭露更換前後審計公費金額及原因：本公司並未更換會計師事務所。

(四)審計公費較前一年度減少達百分之十五以上者，應揭露審計公費減少金額、比例及原因：無此情形。

五、更換會計師資訊

因資誠聯合會計師事務所內部行政作業之需要，自99年度財務報表查核，原簽證會計師林姿妤與王偉臣會計師，變更為劉子猛與林姿妤會計師。

(一)關於前任會計師：不適用。

(二)關於繼任會計師：不適用。

(三)前任會計師對本準則第二十條之二第二款第一目及第二目第三點事項之復函：無。

六、公司之董事長、總經理、負責財務或會計事務之經理人，最近一年內曾任職於簽證會計師所屬事務所或其關係企業者：無。

七、董事、監察人、經理人及持股比例超過百分之十之股東股權移轉及股權質押變動情形

(一)變動情形

單位：股

職稱	姓名	99年度		100年度截至4月30日止	
		持有股數 增(減)數	質押股數 增(減)數	持有股數 增(減)數	質押股數 增(減)數
董事 (法人股東)	高權投資(股)公司	16,725,931	0	0	0
董事長 (法人代表)	高清愿(註1)	8,822	0	0	0
常務董事 (法人股東)	九福投資(股)公司	1,310,769	0	0	0
常務董事 (法人代表)	鄭高輝(註1)	2,347,305	0	0	0
常務董事兼總裁	林蒼生	3,393,513	0	(59,000)	0
董事 (法人股東)	泰伯投資(股)公司	(294,118)	(8,867,043)	(290,000)	0
董事 (法人代表)	吳平治(註1)	2,187,578	0	(70,000)	0
董事	侯博明	10,134,545	0	0	0
董事	劉秀忍	6,051,051	0	0	0
董事	吳英仁	124,200	0	(880,000)	0
董事 (法人股東)	永原投資(股)公司	505,839	0	0	0
董事 (法人代表)	吳中和(註1)	1,400,129	(100,000)	0	(1,400,000)
董事	侯博裕	8,842,661	0	0	0
董事兼總經理(法人代表)	羅智先(註1)	217,784	0	(59,000)	0
監察人	陳國慶	5,014,213	0	0	0
監察人 (法人股東)	超志投資(股)公司	1,024,858	0	0	0
監察人 (法人代表)	郭鵬志(註1)	209	0	0	0
監察人	鄧潤澤	417,324	0	0	0
副總裁	林隆義	127,847	0	0	0
副總經理	鐘慶宗	911	0	0	0
副總經理	顏博榮	(86,972)	0	0	0
副總經理	李華揚	0	0	0	0
副總經理	謝志鵬	0	0	0	0
副總經理	楊文隆	0	0	0	0
副總經理	蘇崇銘	0	0	0	0
副總經理	殷建禮	15,592	0	0	0
協理	陳乾璋	0	0	0	0
協理	楊福山	23,795	0	0	0
協理	吳進嵩	0	0	0	0
協理	盧榮宏	0	0	0	0

職稱	姓名	99年度		100年度截至4月30日止	
		持有股數 增(減)數	質押股數 增(減)數	持有股數 增(減)數	質押股數 增(減)數
協理	池內千尋	0	0	0	0
協理	王瑞陞	0	0	0	0
協理	黃瑞典	3,253	0	0	0
協理	余穎昌	0	0	0	0
協理	曾啟智	0	0	0	0
協理	劉宗宜	0	0	0	0
協理	王家全	522	0	0	0
協理	鄭文欽	0	0	10,000	0
協理	賴富榮	0	0	0	0

註1：高鴻愿先生及羅智先先生為高權投資(股)公司法人代表；鄭高輝先生為九福投資(股)公司法人代表；吳平治先生為泰伯投資(股)公司法人代表；吳中和先生為永原投資(股)公司法人代表；郭鵬志先生為超志投資(股)公司法人代表。

(二)股權移轉相對人為關係人資訊

姓名	股權移轉原因	交易日期	交易相對人	交易相對人與公司、董事、監察人及持股比例超過百分之十股東之關係	股數	交易價格
林蒼生	贈與	99.09.20	林怡吟	女	58,000	39.60
林蒼生	贈與	100.03.23	林怡吟	女	59,000	39.35
羅智先	贈與	99.03.04	羅席愛	女	66,000	35.45
羅智先	贈與	100.03.09	羅席愛	女	59,000	38.40
吳英仁	贈與	99.06.25	吳春良	子	67,000	35.75
吳英仁	贈與	100.03.11	莊柏峯	外甥	110,000	38.05
吳英仁	贈與	100.03.11	莊旭峯	外甥	110,000	38.05
吳英仁	贈與	100.03.11	黃惠敏	外甥女	110,000	38.05
吳英仁	贈與	100.03.11	黃榮河	妹婿	110,000	38.05
吳英仁	贈與	100.03.11	吳柏良	姪子	220,000	38.05
吳英仁	贈與	100.03.15	吳信良	姪子	110,000	38.10
吳英仁	贈與	100.03.15	吳詩婷	姪女	110,000	38.10

(三)股權質押相對人為關係人資訊：無。

八、持股比例占前十名之股東，其相互間之關係資料

99年12月31日

姓名	本人持有股份		配偶、未成年子女持有股份		利用他人名義合計持有股份		前十大股東相互間具有財務會計準則公報第六號關係人或為配偶、二親等以內之親屬關係者，其名稱或姓名及關係。		備註
	股數	持股比率	股數	持股比率	股數	持股比率	名稱(或姓名)	關係	
高權投資(股)公司	183,985,245	4.29%	0	0	0	0	高秀玲	董事長	
高權投資(股)公司 代表人：高清愿	97,051	0.00%	157,770	0.00%	0	0	高秀玲	女	
							高權投資(股) 公司代表人： 羅智先	女婿	
高權投資(股)公司 代表人：羅智先	3,121,631	0.07%	69,966,492	1.63%	0	0	高權投資(股) 公司代表人： 高清愿	岳父	
							高秀玲	妻	
侯博明	111,479,996	2.60%	0	0	0	0	侯博裕	兄	
大通託管沙烏地阿 拉伯中央銀行投資 專戶	97,424,961	2.27%	0	0	0	0	無	無	
侯博裕	97,269,280	2.27%	0	0	0	0	侯博明	弟	
匯豐銀行託管 B N P 私人銀行新 加坡分行戶	77,364,117	1.80%	0	0	0	0	無	無	
高秀玲	69,966,492	1.63%	3,121,631	0.07%	0	0	高權投資(股) 公司代表人： 高清愿	父	
							高權投資(股) 公司代表人： 羅智先	夫	
劉秀忍	66,561,565	1.55%	0	0	0	0	無	無	
英商渣打銀行受託 保管三菱公司投資 專戶	66,109,313	1.54%	0	0	0	0	無	無	
花旗託管蘇格蘭皇 家FS太平洋投資 專戶	57,751,228	1.35%	0	0	0	0	無	無	
渣打託管i Shares MSCI 新興市場指 數基金投資專戶	51,155,513	1.19%	0	0	0	0	無	無	

九、公司、公司之董事、監察人、經理人及公司直接或間接控制之事業對同一轉投資事業之持股數與綜合持股比例

99年12月31日
單位：股；%

轉投資事業	本公司投資		董事、監察人、經理人及直接或間接控制事業之投資		綜合投資	
	股數	持股比例	股數	持股比例	股數	持股比例
President Global Corp.	500,000	100.00%	0	0.00%	500,000	100.00%
President International Trade & Investment Corp.	10,700	100.00%	0	0.00%	10,700	100.00%
統一棒球隊(股)公司	30,000	100.00%	0	0.00%	30,000	100.00%
統樂開發事業(股)公司	98,885,256	61.80%	61,114,744	38.20%	160,000,000	100.00%
統上開發建設(股)公司	27,000,000	100.00%	0	0.00%	27,000,000	100.00%
凱友投資(股)公司	379,705,428	100.00%	0	0.00%	379,705,428	100.00%
統合開發(股)公司	72,120,000	72.12%	27,880,238	27.88%	100,000,238	100.00%
Cayman President Holdings Ltd.	156,136,000	100.00%	0	0.00%	156,136,000	100.00%
統圓事業(股)公司	3,000,000	100.00%	0	0.00%	3,000,000	100.00%
統正開發(股)公司	445,500,000	40.50%	654,500,000	59.50%	1,100,000,000	100.00%
統一生機開發(股)公司	2,833,333	56.67%	2,166,667	43.33%	5,000,000	100.00%
統昶行銷(股)公司	6,521,090	20.00%	26,084,362	80.00%	32,605,452	100.00%
統一數網(股)公司	6,500,000	100.00%	0	0.00%	6,500,000	100.00%
統一夢公園生活事業(股)公司	4,000,000	100.00%	0	0.00%	4,000,000	100.00%
凱南投資(股)公司	253,000,000	100.00%	0	0.00%	253,000,000	100.00%
統義玻璃工業(股)公司	36,000,000	100.00%	0	0.00%	36,000,000	100.00%
統一速邁自販(股)公司	25,000,000	100.00%	0	0.00%	25,000,000	100.00%
統一百華(股)公司	48,000,000	30.00%	112,000,000	70.00%	160,000,000	100.00%
南聯國際貿易(股)公司	99,999,380	99.99%	0	0.00%	99,999,380	99.99%
統一精工(股)公司	12,496,511	18.89%	53,504,613	80.87%	66,001,124	99.76%
統一速達(股)公司	20,000,000	20.00%	70,000,000	70.00%	90,000,000	90.00%
統一資訊(股)公司	8,970,166	30.00%	16,744,310	56.00%	25,714,476	86.00%
統一國際開發(股)公司	1,020,515,000	68.03%	138,000,000	9.20%	1,158,515,000	77.23%
統健實業(股)公司	8,981,998	74.85%	0	0.00%	8,981,998	74.85%
統一開發(股)公司	108,000,000	30.00%	144,000,000	40.00%	252,000,000	70.00%
捷盟行銷(股)公司	5,144,000	20.00%	11,574,000	45.00%	16,718,000	65.00%
德記洋行(股)公司	60,192,047	63.70%	1,105,601	1.17%	61,297,648	64.87%
統仁藥品(股)公司	51,000	51.00%	10,000	10.00%	61,000	61.00%
金財通商務科技服務(股)公司	675,000	5.00%	7,200,000	53.33%	7,875,000	58.33%
台灣神隆(股)公司	239,371,221	39.24%	84,381,386	13.83%	323,752,607	53.07%
統清(股)公司	6,120,000	51.00%	0	0.00%	6,120,000	51.00%
統一東京(股)公司	10,200,000	51.00%	0	0.00%	10,200,000	51.00%
台灣無印良品(股)公司	1,243,000	10.00%	5,096,300	41.00%	6,339,300	51.00%

九、公司、公司之董事、監察人、經理人及公司直接或間接控制之事業對同一轉投資事業之持股數與綜合持股比例(續)

99年12月31日
單位：股；%

轉投資事業	本公司投資		董事、監察人、經理人及直接或間接控制事業之投資		綜合投資	
	股數	持股比例	股數	持股比例	股數	持股比例
統奕包裝(股)公司	15,317,531	50.59%	0	0.00%	15,317,531	50.59%
統萬(股)公司	6,000,000	50.00%	0	0.00%	6,000,000	50.00%
統一星巴克(股)公司	7,127,558	20.00%	10,691,337	30.00%	17,818,895	50.00%
統欣生物科技(股)公司	1,750,000	50.00%	0	0.00%	1,750,000	50.00%
統一實業(股)公司	685,102,310	45.55%	64,963,133	4.32%	750,065,443	49.87%
統一超商(股)公司	471,996,430	45.40%	10,017,812	0.96%	482,014,242	46.36%
家福(股)公司	128,901,798	20.50%	122,611,122	19.50%	251,512,920	40.00%
大統益(股)公司	47,991,477	30.00%	12,237,940	7.65%	60,229,417	37.65%
統一綜合證券(股)公司	335,816,172	27.26%	103,462,558	8.40%	439,278,730	35.66%
維力食品工業(股)公司	292,000	1.46%	6,368,000	31.84%	6,660,000	33.30%
光泉牧場(股)公司	31,252,839	31.25%	0	0.00%	31,252,839	31.25%
裕國冷凍冷藏(股)公司	36,156,710	30.27%	0	0.00%	36,156,710	30.27%
安源通訊(股)公司	9,875,060	13.81%	8,454,692	11.83%	18,329,752	25.64%
太子建設開發(股)公司	104,091,619	10.45%	123,055,769	12.35%	227,147,388	22.80%
萬通票券金融(股)公司	78,209,035	14.46%	19,683,307	3.64%	97,892,342	18.10%
統一證券投資信託(股)公司	561,600	1.60%	4,471,740	12.74%	5,033,340	14.34%
中華職棒事業(股)公司	6,000	14.29%	0	0.00%	6,000	14.29%
坤基創業投資(股)公司	10,000,000	6.67%	10,000,000	6.66%	20,000,000	13.33%
光大穀物(股)公司	1,212,944	12.13%	0	0.00%	1,212,944	12.13%
萊爾富國際(股)公司	13,750,831	7.41%	0	0.00%	13,750,831	7.41%
高雄捷運(股)公司	20,000,000	2.00%	40,000,000	4.00%	60,000,000	6.00%
開發國際投資(股)公司	27,000,000	2.48%	27,000,000	2.47%	54,000,000	4.95%
光泉食品(股)公司	1,069,200	3.96%	0	0.00%	1,069,200	3.96%
全球創業投資(股)公司	3,800,000	3.16%	0	0.00%	3,800,000	3.16%
漢通創業投資(股)公司	3,759,852	2.84%	0	0.00%	3,759,852	2.84%
Emivest Aerospace Corp.	828,476	1.11%	828,476	1.11%	1,656,952	2.22%
海外投資開發(股)公司	1,000,000	1.11%	0	0.00%	1,000,000	1.11%
台翔航太工業(股)公司	172,574	0.13%	172,574	0.12%	345,148	0.25%

肆

募資情形

CAPITAL OVERVIEW

- 54 > 一、資本及股份
- 54 > (一)股本來源
- 55 > (二)股東結構
- 56 > (三)股權分散情形
- 57 > (四)主要股東名單
- 57 > (五)最近二年度每股市價、淨值、盈餘、股利及相關資料
- 58 > (六)公司股利政策及執行狀況
- 58 > (七)本次股東會擬議之無償配股對公司營業績效及每股盈餘之影響
- 59 > (八)員工分紅及董事、監察人酬勞
- 59 > (九)公司買回本公司股份情形
- 60 > 二、公司債辦理情形
- 63 > 三、特別股、海外存託憑證、員工認股權憑證及併購或受讓他公司股份發行新股之辦理情形
- 63 > 四、資金運用計劃執行情形



一、資本及股份

(一) 股本來源

1. 已發行股份

100年4月30日

年月	發行價格	核定股本		實收股本		備註			
		股數 (股)	金額 (新台幣元)	股數 (股)	金額 (新台幣元)	股本來源	以現金以外之財產 抵充股款者	其他	
76.10	10	289,951,740	2,899,517,400	289,951,740	2,899,517,400	未分配盈餘增資 資本公積轉增資	371,733,000元 49,564,400元	無	761014(76)台財證(一)第01031號 761123經(76)商58945號
77.09	10	347,942,100	3,479,421,000	347,942,100	3,479,421,000	未分配盈餘增資 資本公積轉增資	492,918,000元 86,985,600元	無	770814(77)台財證(一)第08806號 771029(77)經33153號
78.10	10	416,390,849	4,163,908,490	416,390,849	4,163,908,490	未分配盈餘增資 資本公積轉增資	614,899,070元 69,588,420元	無	780921(78)台財證(一)第01951號 781223經投審(78)工商字第8023號
79.08	10	549,636,000	5,496,360,000	549,636,000	5,496,360,000	未分配盈餘增資 資本公積轉增資	1,249,173,340元 83,278,170元	無	790726(79)台財證(一)第01715號 791207經投審(79)工商字第8306號
80.09	10	643,100,000	6,431,000,000	643,100,000	6,431,000,000	未分配盈餘增資 資本公積轉增資	879,676,400元 54,963,600元	無	800823(80)台財證(一)第02399號 801102經(80)商123659號
81.10	10	771,800,000	7,718,000,000	771,800,000	7,718,000,000	未分配盈餘增資 資本公積轉增資	1,222,690,000元 64,310,000元	無	811015(81)台財證(一)第02665號 811218經(81)商125116號
81.11	10	821,800,000	8,218,000,000	821,800,000	8,218,000,000	現金增資	500,000,000元	無	810904(81)台財證(一)第02290號 820105經(81)商127499號
82.08	10	986,160,000	9,861,600,000	986,160,000	9,861,600,000	未分配盈餘增資 資本公積轉增資	1,479,240,000元 164,360,000元	無	820709(82)台財證(一)第28647號 821007經(82)商120572號
83.07	10	1,183,400,000	11,834,000,000	1,183,400,000	11,834,000,000	未分配盈餘增資 資本公積轉增資	591,776,000元 1,380,624,000元	無	830701(83)台財證(一)第29932號 830829經(83)商112813號
84.07	10	1,538,420,000	15,834,200,000	1,538,420,000	15,384,200,000	未分配盈餘增資 資本公積轉增資	2,603,480,000元 946,720,000元	無	840629(84)台財證(一)第37779號 840822經(84)商112482號
85.08	10	1,846,104,000	18,461,040,000	1,846,104,000	18,461,040,000	未分配盈餘增資 資本公積轉增資	2,846,077,000元 230,763,000元	無	850706(85)台財證(一)第41130號 850924經(85)商字第114515號
86.08	10	2,215,324,800	22,153,248,000	2,215,324,800	22,153,248,000	未分配盈餘增資 資本公積轉增資	3,415,292,400元 276,915,600元	無	860630(86)台財證(一)第51660號 860926經(86)商字第119094號
87.07	10	2,658,389,760	26,583,897,600	2,658,389,760	26,583,897,600	未分配盈餘增資 資本公積轉增資	4,098,350,880元 332,298,720元	無	870623(87)台財證(一)第54840號 870828經(87)商字第087125910號
88.08	10	2,924,228,800	29,242,288,000	2,924,228,800	29,242,288,000	未分配盈餘增資 資本公積轉增資	2,525,470,910元 132,919,490元	無	880623(88)台財證(一)第57435號 880901經(88)商字第088131861號
89.08	10	3,158,167,110	31,581,671,100	3,158,167,110	31,581,671,100	未分配盈餘增資 資本公積轉增資	2,222,413,940元 116,969,160元	無	890713(89)台財證(一)第60239號 890829經(89)商字第089131259號
90.08	10	3,347,657,200	33,476,572,000	3,347,657,200	33,476,572,000	未分配盈餘增資 資本公積轉增資	1,831,737,550元 63,163,350元	無	900620(90)台財證(三)第139435號 900906經(90)商字第09001360040號
91.04	10	3,341,986,200	33,419,862,000	3,341,986,200	33,419,862,000	庫藏股買回減資	56,710,000元	無	910107(90)台財證(三)第179198號
91.08	10	3,442,245,800	34,422,458,000	3,442,245,800	34,422,458,000	未分配盈餘增資	1,002,596,000元	無	910711台財證一字第0910138403號 910913經授商字第09101374790號
92.03	10	3,424,386,800	34,243,868,000	3,424,386,800	34,243,868,000	庫藏股買回減資	178,590,000元	無	920331經授商字第09201091780號

(一) 股本來源(續)

100年4月30日

年月	發行價格	核定股本		實收股本		備註			
		股數 (股)	金額 (新台幣元)	股數 (股)	金額 (新台幣元)	股本來源	以現金以外之財產 抵充股款者	其他	
92.10	10	3,424,386,800	34,243,868,000	3,395,097,800	33,950,978,000	庫藏股買回減資	292,890,000元	無	920509台財證三字第0920121101號 920708台財證三字第0920131839號 921020經授商字第09201293960號
93.03	10	3,424,386,800	34,243,868,000	3,375,384,800	33,753,848,000	庫藏股買回減資	197,130,000元	無	921219台財證三字第09210160217號 930322經授商字第09301045320號
94.12	10	3,424,386,800	34,243,868,000	3,354,125,800	33,541,258,000	庫藏股買回減資	212,590,000元	無	941121金管證三字第0940152992號 950105經授商字第09501001530號
96.08	10	4,800,000,000	48,000,000,000	3,555,373,348	35,553,733,480	未分配盈餘增資	2,012,475,480元	無	960716金管證一字第0960036627號 960912經授商字第09601220080號
97.08	10	4,800,000,000	48,000,000,000	3,733,142,015	37,331,420,150	未分配盈餘增資	1,777,686,670元	無	970709金管證一字第0970034224號 970917經授商字第09701237960號
98.08	10	4,800,000,000	48,000,000,000	3,897,400,264	38,974,002,640	未分配盈餘增資	1,642,582,490元	無	980709金管證發字第0980034094號 980904經授商字第09801201120號
99.08	10	4,800,000,000	48,000,000,000	4,287,140,290	42,871,402,900	未分配盈餘增資	3,897,400,260元	無	990705金管證發字第0990034474號 990903經授商字第09901201530號

2. 股份種類

股份種類	核定股本			備註
	流通在外股份(股)	未發行股份(股)	合計(股)	
普通股	4,287,140,290	512,859,710	4,800,000,000	屬上市公司股票

3. 總括申報制度相關資訊：無。

(二) 股東結構

99年12月31日

股東結構 數量	政府機構	金融機構	其他法人	個人	外國機構及外人	合計
人數	30	12	434	137,013	713	138,202
持有股數	126,904,562	39,981,550	553,218,868	1,741,692,941	1,825,342,369	4,287,140,290
持股比例	2.96%	0.93%	12.90%	40.63%	42.58%	100.00%

(三)股權分散情形

1.普通股(每股面額新台幣十元)

99年12月31日

持 股 分 級	股 東 人 數	持 有 股 數	持 股 比 例
1至999	56,271	15,513,893	0.36%
1,000至5,000	53,410	117,302,006	2.74%
5,001至10,000	12,779	89,231,921	2.08%
10,001至15,000	6,336	75,731,069	1.77%
15,001至20,000	2,226	39,065,963	0.91%
20,001至30,000	2,582	62,385,455	1.46%
30,001至50,000	1,751	67,160,370	1.56%
50,001至100,000	1,223	83,884,086	1.96%
100,001至200,000	559	76,355,578	1.78%
200,001至400,000	320	92,830,821	2.17%
400,001至600,000	162	79,008,210	1.84%
600,001至800,000	96	66,530,274	1.55%
800,001至1,000,000	48	42,873,134	1.00%
1,000,001以上	439	3,379,267,510	78.82%
合 計	138,202	4,287,140,290	100.00%

2.特別股：本公司並未發行特別股。

(四)主要股東名單

99年12月31日

主要股東名稱	股份 持有股數	持 股 比 例
高權投資股份有限公司	183,985,245	4.29%
侯博明	111,479,996	2.60%
大通託管沙烏地阿拉伯中央銀行投資專戶	97,424,961	2.27%
侯博裕	97,269,280	2.27%
匯豐銀行託管BNP私人銀行新加坡分行戶	77,364,117	1.80%
高秀玲	69,966,492	1.63%
劉秀忍	66,561,565	1.55%
英商渣打銀行受託保管三菱公司投資專戶	66,109,313	1.54%
花旗託管蘇格蘭皇家FS太平洋投資專戶	57,751,228	1.35%
渣打託管iShares MSCI新興市場指數基金投資專戶	51,155,513	1.19%

(五)最近二年度每股市價、淨值、盈餘、股利及相關資料

單位：新台幣元/股

項 目	年 度		98年度	99年度	當年度截至 100年3月31日
	最 高	最 低	40.40	43.90	43.10
每股市價	最 低		23.95	31.90	36.95
	平 均		33.67	37.58	39.49
	分 配 前		16.53	16.32	16.54
每股淨值	分 配 後		14.30	16.32	16.54
	加權平均股數(仟股)		4,287,140	4,287,140	4,287,140
每股盈餘	每股盈餘	追溯前	2.02	2.55	0.53
		追溯後	1.83	2.55	0.53
	現金股利		0.8	(註4)	-
每股股利	無償 配股	盈餘配股	1.0	(註4)	-
		資本公積配股	-	(註4)	-
	累積未付股利		-	-	-
投資報酬分析	本益比(註1)		16.67	14.74	-
	本利比(註2)		42.09	(註4)	-
	現金股利殖利率(註3)		2.38%	(註4)	-

註 1：本益比＝當年度每股平均收盤價／每股盈餘。

註 2：本利比＝當年度每股平均收盤價／每股現金股利。

註 3：現金股利殖利率＝每股現金股利／當年度每股平均收盤價。

註 4：本公司民國99年度盈餘分配議案尚未經股東會議決通過。

(六)公司股利政策及執行狀況

1.股利政策

本公司所處產業環境多變，企業生命週期正值穩定成長階段，董事會對於盈餘分派議案之擬具，應考慮公司未來之資本支出預算及資金之需求，並衡量以盈餘支應資金需求之必要性，以決定盈餘保留或分派之數額及以現金方式分派股東紅利之金額。

本公司每年決算如有盈餘，除依法提繳營利事業所得稅、彌補以往年度虧損外，如尚有餘額，應先提法定盈餘公積百分之十，並依法提列或回轉特別盈餘公積後，為本期可分配數，再加計上年度累積未分配盈餘後，為累積可分配盈餘，股東紅利應為累積可分配盈餘之50%至100%，現金股利比率不低於當年度股利分配總額之30%，由董事會擬具盈餘分派議案，提請股東會決議後分派之。但其中分派董監事酬勞訂為本期可分配數2%，員工紅利不得少於本期可分配數0.2%。

2.執行狀況

民國九十九年度本公司盈餘分派案，業經董事會擬訂如下：

普通股股利：每股分派現金股利1.4元，股票股利0.6元，俟股東常會決議通過後，另訂除權(息)基準日。

(七)本次股東會擬議之無償配股對公司營業績效及每股盈餘之影響

依證期局89年2月1日(89)台財證(一)字第00371號函規定，因本公司原未編製並公告100年財務預測，故毋需揭露此資訊。

(八)員工分紅及董事、監察人酬勞

1. 公司章程所載員工分紅及董事、監察人酬勞之成數或範圍：

本公司每年決算如有盈餘，除依法提繳營利事業所得稅、彌補以往年度虧損外，如尚有餘額，應先提法定盈餘公積百分之十，並依法提列或回轉特別盈餘公積後，為本期可分配數，再加計上年度累積未分配盈餘後，為累積可分配盈餘，股東紅利應為累積可分配盈餘之50%至100%，現金股利比率不低於當年度股利分配總額之30%，由董事會擬具盈餘分派議案，提請股東會決議後分派之。但其中分派董監事酬勞訂為本期可分配數百分之二，員工紅利不得少於本期可分配數百分之零點二。

2. 99年度估列員工紅利及董事、監察人酬勞金額之估列基礎、配發股票紅利之股數計算基礎及實際配發金額若與估列數有差異時之會計處理：

本公司民國99年度員工紅利及董監酬勞估列金額係以截至當期止之稅後淨利，考量法定盈餘公積等因素後，以章程所定之成數為基礎估列。實際配發金額若與估列數有差異，將調整民國100年度之損益。

3. 盈餘分配議案業經董事會通過，尚未經股東會決議者：

董事會通過之擬議配發99年度員工分紅等資訊：

(1)配發員工現金紅利、股票紅利及董事、監察人酬勞金額：（單位：新台幣仟元）

員工現金紅利	\$955,370
員工股票紅利	0
董事、監察人酬勞	196,723
合計	<u>\$1,152,093</u>

董事會通過擬議配發之員工紅利及董事、監察人酬勞與民國99年度財務報表認列之金額\$1,150,518仟元之差異為\$1,575仟元，主要係估列計算之差異，將於股東會通過後調整民國100年度之損益。

(2)擬議配發員工股票紅利金額占本期稅後純益及員工紅利總額合計數之比例：無。

(3)考慮擬議配發員工紅利及董事、監察人酬勞後之設算每股盈餘：

本期淨利（單位：新台幣仟元）	\$10,929,039
99年度流通在外加權平均股數（仟股）	4,287,140
設算每股盈餘（單位：新台幣元）	\$2.55

4. 98年度員工分紅及董事、監察人酬勞之配發情形：

98年度員工分紅及董事、監察人酬勞之實際配發情形：（單位：新台幣仟元）

員工現金紅利	\$650,965
員工股票紅利	0
董事、監察人酬勞	141,495
合計	<u>\$792,460</u>

上開員工紅利及董事、監察人酬勞之實際配發情形與民國98年度財務報表認列數差異為\$1,495仟元，主要係估列計算之差異，已調整民國99年度之損益。

(九)公司買回本公司股份情形：

99年度及截至年報刊印日止，公司未有買回本公司股份之情形。

二、公司債辦理情形(含海外公司債)

公 司 債 種 類		98年度第一期無擔保公司債
發 行 (辦 理) 日 期		九十八年十二月二十二日
面 額		新台幣壹佰萬元整
發 行 及 交 易 地 點		中華民國證券櫃檯買賣中心
發 行 價 格		依面額十足發行
總 額		本公司債發行總額為新台幣參拾億元整，其中三年期與五年期各新台幣壹拾伍億元整。
利 率		三年期年利率1.23%、五年期年利率1.59%。
期 限		三年期到期日：一〇一年十二月二十二日。 五年期到期日：一〇三年十二月二十二日。
保 證 機 構		無
受 託 人		華南商業銀行信託部
承 銷 機 構		無
簽 證 律 師		郭惠吉
簽 證 會 計 師		林姿妤、王偉臣
償 還 方 法		三年期到期一次還本。 五年期自發行日起屆滿第四、五年底分別還本二分之一。
未 償 還 本 金		新台幣參拾億元整
贖 回 或 提 前 清 償 之 條 款		無
限 制 條 款		無
信 用 評 等 機 構 名 稱 、 評 等 日 期 、 公 司 債 評 等 結 果		中華信用評等股份有限公司 評等日期：98.11.18 評等結果：twA+
附 其 他 權 利	截至年報刊印日止已轉換(交換或認股)普通股、海外存託憑證或其他有價證券之金額	無
權 利	發 行 及 轉 換 (交 換 或 認 股) 辦 法	無
	發 行 及 轉 換 、 交 換 或 認 股 辦 法 、 發 行 條 件 對 股 權 可 能 稀 釋 情 形 及 對 現 有 股 東 權 益 影 響	無
	交 換 標 的 委 託 保 管 機 構 名 稱	無

二、公司債辦理情形(含海外公司債)(續)

公 司 債 種 類		99年度第一期無擔保公司債
發 行 (辦 理) 日 期		九十九年六月二十五日
面 額		新台幣壹佰萬元整
發 行 及 交 易 地 點		中華民國證券櫃檯買賣中心
發 行 價 格		依面額十足發行
總 額		本公司債發行總額為新台幣貳拾貳億元整，其中三年期新台幣柒億元整，五年期新台幣壹拾伍億元整。
利 率		三年期年利率1.22%、五年期年利率1.57%。
期 限		三年期到期日：一〇二年六月二十五日。 五年期到期日：一〇四年六月二十五日。
保 證 機 構		無
受 託 人		台北富邦商業銀行信託部
承 銷 機 構		無
簽 證 律 師		郭惠吉
簽 證 會 計 師		劉子猛、林姿妤
償 還 方 法		三年期到期一次還本。 五年期自發行日起屆滿第四、五年底分別還本二分之一。
未 償 還 本 金		新台幣貳拾貳億元整
贖 回 或 提 前 清 償 之 條 款		無
限 制 條 款		無
信用評等機構名稱、評等日期、公司債評等結果		中華信用評等股份有限公司 評等日期：99.05.14 評等結果：twA+
附 其 他 權 利	截至年報刊印日止已轉換(交換或認股)普通股、海外存託憑證或其他有價證券之金額	無
	發行及轉換(交換或認股)辦法	無
	發行及轉換、交換或認股辦法、發行條件對股權可能稀釋情形及對現有股東權益影響	無
	交換標的委託保管機構名稱	無

公 司 債 種 類	99年度第二期無擔保公司債
發 行 (辦 理) 日 期	九十九年十月二十七日
面 額	新台幣壹佰萬元整
發 行 及 交 易 地 點	中華民國證券櫃檯買賣中心
發 行 價 格	依面額十足發行
總 額	新台幣壹拾捌億元整
利 率	固定利率1.23%
期 限	五年期到期日：一〇四年十月二十七日
保 證 機 構	無
受 託 人	台北富邦商業銀行信託部
承 銷 機 構	無
簽 證 律 師	郭惠吉
簽 證 會 計 師	劉子猛、林姿妤
償 還 方 法	自發行日起屆滿第四、五年底各還本二分之一
未 償 還 本 金	新台幣壹拾捌億元整
贖 回 或 提 前 清 償 之 條 款	無
限 制 條 款	無
信用評等機構名稱、評等日期、公司債評等結果	中華信用評等股份有限公司 評等日期：99.09.03 評等結果：twA+
附 其 他 權 利	截至年報刊印日止已轉換(交換或認股)普通股、海外存託憑證或其他有價證券之金額
發 行 及 轉 換 (交 換 或 認 股) 辦 法	無
發 行 及 轉 換 、 交 換 或 認 股 辦 法 、 發 行 條 件 對 股 權 可 能 稀 釋 情 形 及 對 現 有 股 東 權 益 影 響	無
交 換 標 的 委 託 保 管 機 構 名 稱	無

總括申報發行公司債情形

預定募集與發行總額	新台幣柒拾億元整
已募集發行總額 (含各次發行(辦理)日期及發行金額)	98年度第一期無擔保公司債，發行日期98.12.22，發行金額新台幣參拾億元整 99年度第一期無擔保公司債，發行日期99.06.25，發行金額新台幣貳拾貳億元整 99年度第二期無擔保公司債，發行日期99.10.27，發行金額新台幣壹拾捌億元整
總括申報餘額	新台幣柒拾億元整
未辦理部分預定發行期間	無

三、特別股、海外存託憑證、員工認股權憑證及併購或受讓他公司股份發行新股之辦理情形：無。

四、資金運用計劃執行情形

(一)計劃內容

1. 前各次發行或私募有價證券尚未完成或最近三年內已完成且計劃效益尚未顯現者：無。
2. 前各次發行或私募有價證券計劃內容：

計劃項目	發行種類	發行日期	期間	發行金額	預定資金運用進度
償還借款	98年度第一期無擔保普通公司債	98.12.22~101.12.22	三年期	新台幣15億元	98年第四季
償還借款	98年度第一期無擔保普通公司債	98.12.22~103.12.22	五年期	新台幣15億元	98年第四季
償還借款	99年度第一期無擔保普通公司債	99.06.25~102.06.25	三年期	新台幣7億元	99年第二季
償還借款	99年度第一期無擔保普通公司債	99.06.25~104.06.25	五年期	新台幣15億元	99年第二季
償還借款	99年度第二期無擔保普通公司債	99.10.27~104.10.27	五年期	新台幣18億元	99年第四季

3. 歷次變更計劃內容、資金之來源與運用、變更原因、變更前後效益及變更計劃提報董事會之日期：無。

(二)執行情形

執行進度：前98年度第一期無擔保普通公司債、前99年度第一期無擔保普通公司債與前99年度第二期無擔保普通公司債皆依預定進度100%執行資金之運用。

伍

營運概況

OPERATION HIGHLIGHTS

- 66 > 一、業務內容
- 66 > (一)業務範圍
- 67 > (二)產業概況
- 69 > (三)技術及研發概況
- 71 > (四)長、短期業務發展計畫
- 72 > 二、市場及產銷概況
- 72 > (一)市場分析
- 80 > (二)主要產品之重要用途及產製過程
- 84 > (三)主要原料之供應狀況
- 84 > (四)最近二年度占進(銷)貨總額百分之十以上之客戶名稱及其進(銷)貨金額與比例
- 85 > (五)最近二年度生產量值表
- 86 > (六)最近二年度銷售量值表
- 87 > 三、人力資源
- 89 > 四、環保支出資訊
- 90 > 五、勞資關係
- 92 > 六、重要契約



一、業務內容

(一)業務範圍

1. 所營業務的主要內容及其營業比重

事業部別	主要產品	營業比重
食糧群：		
大宗食材部	黃豆、黃豆粉、玉米、小麥等大宗食糧。	16.19%
飼料部	各類畜產飼料（如豬、牛、雞、鴨、鵝、狗飼料等）。	7.65%
水產部	各類水產飼料（如鰻、蝦、鱸、蛙、魚飼料等）。	1.97%
麵粉部	麵粉、麥片及其副產品。	3.21%
速食群：		
油脂部	各種食用油。	0.84%
食品部	速食麵、速食冬、米粉、及麵條等。	10.34%
乳飲群：		
綜合飲料部	各類果汁、運動飲料、咖啡、礦泉水、機能飲料等。	6.18%
茶飲事業部	茶飲料。	14.49%
乳品部	鮮奶、調味奶、豆奶、醃酵奶、優酪乳、布丁等。	20.00%
代理品牌組	品牌代理業務。	1.32%
綜合食品群：		
肉品部	肉類加工製品。	2.01%
醬油暨調味品部	醬油、醬品、調味料。	2.18%
冷凍調理食品部	冷凍調理食品（如水餃、火鍋餃、包子、丸類及鮮食等）。	1.23%
冰品事業部	各式冰品（如冰淇淋、冰棒等）及代理各國冰品。	1.11%
國際部	國際貿易業務。	1.45%
保健群：		
保健食品部	機能性健康食品。	0.77%
麵包部	麵包、蛋糕、中式、西式及港式點心、冷凍麵糰等。	6.99%
其他：		2.07%

2. 計畫開發之新產品

本公司因應食品市場之快速變化，一直致力於新產品的開發。

本年度預計開發之品項如下：

類別	預計開發之品項
飼料方面	高級寵物乾糧
麵粉方面	麥典QQ麵包粉的系列產品
油脂方面	機能性食用油
速食麵品方面	高價位速食麵產品及點心產品
麵包糕點方面	升級版貝果品類及常溫糕點品類
保健食品方面	擴大雞精及穀粉產品系列
冷凍調理食品方面	微波即食主食及點心

(二)產業概況

1. 總體經濟環境

受全球景氣反彈回升，99年台灣經濟成長率高達10.82%（創民國76年以來最高），主因是輸出與民間投資的良性成長，出口與民間投資分別大幅成長25.59%及32.79%，亦分別為民國76年及民國55年以來的最高紀錄。

99年消費者物價指數上升0.96%，但由於國際科技大廠持續擴大委外加工，消費性電子產品不斷推陳出新，除大幅推升了國內的出口與投資外，業者獲利亦普遍增加；在人力僱用增加與薪資調升，更刺激了整體消費意願，民間消費實質成長率達3.69%，亦為近6年最高。

2. 食品產業現況與發展

依據食品所ITIS計畫估算，99年食品工業整體產值預估為新台幣5,616億元，較98年成長6.07%，創下8年以來的最高峰。產值成長的主因，除與國際原物料價格漲升連動外，景氣與消費回溫，廠商紛紛投入新產品及新市場開發，更挹注了相當動力。

99年庶民經濟因便利商店自有品牌發展加溫而持續發酵，產品開發皆圍繞著經濟實惠、物有所“質”、健康與保健意識等議題發想。此外，健康輕食商機更為與台灣民眾生活息息相關的便利商店注入新的成長動能，無論是冷凍微波即食品、飲料、休閒食品…皆有自有品牌產品的推出，便利商店的自有品牌更跳脫過往“低價”訴求，重構『超“質”選』的品牌價值，加上擴展產品線至咖啡及茶等現調飲料市場，均已引發產業鏈的改變與產業結構調整。

展望100年，食品業將持續面臨新台幣與人民幣升值、環保議題及食品安全加溫、基本工資的全面上漲、人力供給的逐漸短缺、全球糧食的供給加速緊張及原物料成本的急速高升等六大趨勢的挑戰。國際原物料因受地球暖化，氣候異常加劇、新興市場崛起、美國生質能源政策及國際資金炒作，使價、量均產生急劇波動且頻度縮短現象，除可能造成因原料短缺而喪失銷售機會，也可能因原物料成本增加而壓縮業者獲利空間；加上環境保護費、國人對食品安全日益重視及系統基礎人力供給的逐漸短缺，均將造成食品業者營運成本的攀升，此將再再考驗業者產銷機制的彈性與定價能力，故業者更應藉此進一步深思與檢視本身營運能力，掌握經營優勢。

ITIS預測100年我國整體食品業產值為6,053億元，較99年成長7.78%。食品業者除持續關注人口結構與消費者消費行為變化的課題外，在政府鼓勵觀光及大陸旅客來台開放自由行，台灣旅遊市場將可為食品與餐飲產業，帶來可觀產值成長的潛在商機。跨業經營及海外佈局，仍將是食品業者擴大與永續經營的重點，故與國內外經營體質良好的企業進行合作、交流，或以併購等方式取得品牌、設備及技術等關鍵資源，期快速進入新市場及新的經營領域，預料仍將會持續加溫。

3. 產業上、中、下游之關聯性

食品工業因受在地資源限制、溫控條件與保存期限等因素影響，偏屬內需型的民生產業，然因進入門檻障礙低，可謂是高度競爭的成熟產業，加上國際原物料急漲急跌且長期上揚的趨勢不可逆，故食品製造廠商在面對上游的原料供應掌握度逐漸下滑及消費者對食品價格敏感度提高，成本轉嫁更形不易。若由產業供應鏈檢視，通路貨架畢竟有限，同業與異業通路間的競爭與消長也未曾停歇，通路業者在獲利面臨挑戰之際，為增加利潤來源，擴大發展自有品牌勢不可擋；此不但壓低食品製造廠商的產品售價，更進一步排擠食品廠商產品的貨架排面，食品製造遂成為整個食品工業產業鏈中，附加價值最被擠壓的一環。

面對未來無法避免的成本上漲壓力，食品製造廠商必須藉由產品、服務加值及供應鏈整合來創造價值、增加彈性及降低成本衝擊，強化競爭優勢。除透過政府協助平抑原物料價格，緩和食品價格上漲對民生消費的影響外，廠商也不斷透過與同業發展“競合”的策略聯盟關係，掖注向上整合及橫向整合的能量，並利用聯合採購強化對原物料的供應與價格的掌控。另一方面，更積極與下游客戶發展製販同盟夥伴關係，從通路端洞悉消費者深層需求，掌握消費性產品開發方向，或是運用自身研發與製造優勢，協助通路發展自有品牌，共創雙贏。

4. 產品發展趨勢及競爭情形

(1) 產品發展趨勢

在消費習性兩極化、通膨蠢蠢欲動及實質平均薪資縮水，消費者將會是“平價美食”與“超值超質”的擁護者，安全、便利、健康與經濟（加值）會是台灣食品產業產品開發與深耕方向。

(2) 產品競爭情形

- ①商業飼料：目前國內畜水產飼料市場成長有限，各大廠均積極展開一條龍模式運作優勢，並透過海外布局以擴大規模，調節資源。結合專業研發與技術服務團隊之高附加價值飼料仍有發展空間。
- ②製粉市場：麵粉廠以國內市場為主，市場供過於求，加上麵粉產品差異不大，製粉業者在一般用粉的競爭策略仍以價格取勝，搶佔市場；而在專用粉方面則採取差異化競爭策略，積極發展技術及服務導向的客製化產品，提升獲利能力。
- ③食用油脂：因衛生署100年3月已正式公告需明確規範調合油含量與油品命名的規範，預期整體食用油市場中居主流的調合油規模佔比將萎縮，“純”油品市場重整待發、高附加價值的認證油市場有機會後勢看漲，“健康優質”仍是食用油未來競爭的趨勢。
- ④速食麵：整體產業發展成熟，市場競爭態勢也相當穩定。品牌精耕、產品結構優化與價值提升是業者維繫獲利能力與穩健成長的戰略應用；而朝食材開發應用則是突破規模限制的發展方向。
- ⑤非酒精性飲料：具有機能性功效的新產品持續受到消費者青睞，廠商競相投入與有效行銷操作，帶動了99年度市場的成長。新口味、多元素材及機能加值產品仍將是未來市場注目的焦點，但聚焦品牌及品項精耕會是廠商長期策略發展的努力方向。
- ⑥烘焙食品：麵包除朝鮮食多元發展外，新類型專業現烤麵包店陸續萌芽展店。大型烘焙廠運用量產與供應鏈優勢，持續拓展開發新通路，並深耕品牌經營；區域小型加工麵包廠漸具規模，並介入連鎖通路經營；連鎖通路體系如CVS、超市、咖啡連鎖店紛紛投入麵包烘焙或店內現烤門市機制。整體市場因跨業運作與營運模式創新，供應結構面臨顛覆、轉型，市場蘊釀重新分配。
- ⑦其他：隨著全球經濟起伏變化及通膨因素發酵，消費者外食頻度降低，回歸家庭用餐；零售的調理食品產值，以其便利、經濟及多樣化等特性，成為消費者的替代性選擇，而有持續成長機會。冷凍食品、鮮食與保健食品，將會是未來幾年最具成長潛力的品類。

(三)技術及研發概況

1. 本公司最近二年度及截至年報刊印日止投入之研究發展費用

年度	98年度	99年度	100年度截至4月30日
總費用(仟元)	284,178	282,420	93,133

2. 本公司中央研究所近二年研究成果

年度	98年度	99年度	100年度截至4月30日
新產品上市件數	40件	70件	11件
研究報告書	161件	143件	9件
專利權	取得專利	3件	1件
	審核中(累計)	19件	18件

(1)產品開發成果

多年來，統一企業除美味食品開發之外，也一直朝著「機能、健康、天然、」方向，引導消費者朝健康飲食觀發展，並擴大提供消費者營養健康的商品。例如我們開發了包括：延伸傳統美味的肉燥罐，超凡綿密口感的金磚土司，天然健康之燕麥穀八寶、高纖燕麥穀奶、養身黑穀粉；結合藥食同源理念的四物雞精、十全雞精、漢方本物；補充營養的魚油、蜂膠；與結合特殊機能素材的健康3D、AB優酪乳、LP33優酪乳等創新產品。

我們也透過機能性素材的篩選、配方設計、製程技術、成份分析、臨床試驗、認證申請等技術發展平台，研發國人各種生活習慣病相關的健康食品，至今通過包括AB優酪乳、低糖高纖豆漿、茶裏王日式無糖綠茶、極品靈芝、特級蜂膠、四物雞精、濃韻阿里山烏龍茶、健康3D...等二十餘項的健康食品認證。

(2)技術研究成果

本公司產品別橫跨乳品、飲料、速食調理食品、肉品、冷凍食品、冰品、麵粉、食用油等，歷年不斷地致力於新產品研發和相關技術之創新或引進上，逐步累積了食品核心技術和競爭力，並在市場或產業技術上，皆持續佔有領導地位。也因為歷年來持續投入技術研究，因此造就多項創新性、革命性之領導產品的問世。例如非油炸麵系列、無菌包之滿漢大餐、麵Q湯濃之拉麵道、首創冷藏系列之純喫茶、單細胞回甘技術的茶裏王茶飲料、改善腸胃道之AB優酪乳、保留完整營養的瑞穗極制72°C低溫殺菌鮮乳等。

統一企業在生技醫藥技術範疇上更有豐碩的成就。自91年11月開始與成功大學簽約進行生技醫藥方面產學合作，並實際派員設立實驗室，建立各種功能性試驗實驗與機能成分之篩選方法，92年再與國家衛生研究院簽約進行保健食品篩選與開發，95年成立Metamin 研究中心，進駐國家衛生研究院南部研究中心。至今已取得包括保肝、免疫提升、造血機能提升、經痛改善、抗疲勞等六篇專利。

①創新研發技術，賦予商品品質的保證

中央研究所持續創新研發食品科技，除為了賦予商品百分百的品質保證之外，也在提昇產品保健的功能。在品質提昇技術研發成就方面，包括：建立非油炸速食麵配方製程，創立新一代速食麵。建立生乳危害因子監控與源頭管理，掌控穩定乳源品質。建立茶飲料上游製程技術，掌握茶飲料關鍵技術，保持技術持續領先。

在提昇產品保健功能成就上，包括建立低溫除菌技術，保留鮮乳營養。研發輔助調整過敏體質菌種應用之LP33發酵乳與LP33膠囊。建立茶園茶葉自然回甘工法與茶飲料萃取技術，提升茶葉機能成份等。

另外，在分析研究上，建立各項危害因子與有效營養成份檢測技術，例如，農藥殘留檢測，動物性殘留用藥磺胺劑、乙型受體素(瘦肉精)、氯黴素、硝基夫喃及衍生物，生物毒素(黃麴毒素B1.B2.G1.G2.M1、赭麴毒素、伏馬毒素)，三聚氰胺、丙烯醯胺、丙二酚、塑化劑、重金屬、兒茶素、醣類、維生素等。架構起原物料安全衛生之防護網，並確保產品營養成分。

②創新加工技術，製造差異化、獨特性、競爭性產品

創新建立各項加工生產技術與製程，例如土司多道壓延新工法、含顆粒燕麥穀奶製造技術、膜過濾除菌技術、含果肉果汁製造技術、低溫茶萃取技術、PET飲料無菌加工製造技術、非油炸麵製程技術等。這些持續增進的加工技術，除了提昇統一企業之製造生產力之外，對整體食品產業之量產製程技術層次提昇上，產生間接之貢獻。

③掌握原物料技術，降低產品成本

中央研究所在原料成本控管上，以技術為根，支援原料品質適當規格與第二供應商的建立，破除價格聯合壟斷，擴大採購議價空間。創新成立材料科學技術團隊，逐步建立與掌握在香料、食品包材之專業技術能力。我們掌握基本香料配方與運用調香技術，改採用高倍數香料，減少香料呆料庫存與報廢之成本損失。在包材部分，進行材質解析，提出最適條件，改善用料過度，輕量化包材，除大幅降低產品成本，同時，投入環保包材的研發，為地球環保盡一份心力。在原料價格高漲下，對麵粉資源最適化分配，提高次級粉經濟效益，使原料成本降低，提升市場競爭力。

(3)研發投資之計劃

針對以下研發重點項目，將個別列入專案研發運作，預定投入總經費約2億元。

- ①乳品、飲料、速食麵、調理食品、麵包等創新製程與產品之開發。
- ②現有產品品質提升之技術研發。
- ③產品美味機能技術研發。
- ④營養保健機能技術建立與產品開發。
- ⑤食品安全危害因子分析技術建立與控管。
- ⑥環保包材及各類機能新素材的導入與應用。

(4)未完成(進行中)研發計劃現況

- ①依據公司產品精緻化的策略，研發創新性與消費者需求的產品。為突破技術瓶頸，積極進行加工技術提升任務，例如，開發低溫除菌技術以取代熱加工技術的研發專案，降低食品加工過程之添加物。
- ②持續強化食品原料品質安全保證機制，包括計畫佈建茶葉生產履歷系統、鮮乳之源頭管理，提升原料品質與安全。
- ③生物科技發展投入上，現階段投入預防保健食品開發，透過與國家衛生研究院、成大醫學院等學術單位進行產學合作與技術引進，提高產品的機能性與科學證據，項目包括減重、調節血脂、調節血壓、調節血糖、改善新陳代謝症候群、骨質疏鬆等。陸續將有各種預防保健食品投產上市。
- ④研發設計服務的推廣：中央研究所自 99年起，為了擴展公司40餘年之研發智慧財產權之效益，將推廣研發設計之服務對象，放大研發的人力與資產的投資報酬，將有計畫的把無形的研發智權轉化成有形的績效營收。經過99年度的努力，研發設計服務業務（ODM）已經逐漸茁壯，今年仍持續加強努力佈建ODM市場。

(5)預計完成量產時間：依據不同產品的上市計畫，進行量產時程安排。

(6)未來研發成功主要因素

在正確的策略指導與堅實的技術能力基礎上，研發團隊以市場需求為目標，開發創新性、獨特性與品質優良的產品，期望讓研發產品都可以獲得上市成功。不管是產品設計或技術研究，研發團隊都在嚴謹的專案管理程序下，專案leader掌握了專案的計畫評估、計畫執行與績效考核，並在團隊溝通合作下，在合理預算控管下，完成預定目標。這些都是研發專案成功的必須掌握的因素。

(四)長、短期業務發展計劃

1. 長期業務發展計劃

本公司將持續運用「一個核心+四個主軸」經營大戰略，以「品牌管理」為戰略核心，以「製造+研發」、「貿易流通」、「通路經營」、「策略聯盟+策略併購」四個主軸為發展方向，積極深耕泛亞洲區域佈局，以「創造公司最大的經營價值」為長期的經營目標。

(1) 品牌管理：

除延伸多品牌操作的優勢能力，持續發展國際性品牌外，在組織上更提高品牌運作的層級，力求讓各大品牌的產品結構與行銷投入更精準，同時強化品牌的核心價值與消費者的認同感，推升與鞏固各大品牌的市場競爭地位。

(2) 製造+研發：

致力發揮「製造研發」機能支撐「品牌」核心發展，充分運用世界工廠的中國，以目前的數十家代工廠商為基礎，佈建艦隊式的製造配置。同時持續研發與引進新生產技術及強化品質的基礎研究，不斷提升工藝水準。

(3) 貿易流通：

本公司目前已在台灣、大陸、印尼、越南、泰國及菲律賓等地佈建營運據點，這些據點不但是行銷的網絡，更將構成全球採購的網絡，未來本公司將有機會扮演歐美等食品公司進入泛亞洲市場的入口平台，廣納天下所有貨物，在此貿易平台上暢流無阻。

(4) 通路經營：

除了持續加強製販同盟的夥伴運作，將本公司及合作夥伴的產品向更多消費者推廣，滿足其便利多元的需求外；也致力於流通運作體系效益化，掌握商機精耕，開拓任何可能的新通路、新市場。透過高附加價值的物流體系串聯採購網路、製造網路、行銷網路和零售網路中的每一個據點，有助與主要零售連鎖或全球知名品牌建立策略供應和經銷代理關係。

(5) 策略聯盟+策略併購：

旨意加速取得或鞏固各個核心品類的制高點，掌握競爭者無法撼動的市場地位，著眼的是本公司整個泛亞洲市場的宏觀佈局。

2. 短期業務發展計劃

本公司將展現追求“優質成長”的企圖心，對內強化內部管理運籌，對外則展開全面市場攻擊戰略，積極開疆闢土，善用經濟規模、區域擴張、組織能力與行銷戰術，加強與國際大廠的策略聯盟合作，維持及保障自身的戰略優勢。經營管理的重點包括：

(1) 強化品牌價值：聚焦精耕大品牌與大SKU，以品牌經營創造價值及建立產業地位，擴大市場佔有率。

(2) 提升獲利能力：精練基本功，調整最佳生產效益與最高附加價值之產品組合結構與行銷資源配置。

(3) 尊重市場機制：持續掌握市場訂價能力，維護盤價穩定，加強對利害關係人的掌握度與敏感度。

(4) 嚴守紀律與執行力：貫徹誠實經營理念，落實全球運作管理紀律與策略實踐。

(5) 善盡社會責任：重視公司治理、食品安全、員工福利、工安環保與社會參與。

二、市場及產銷概況

(一)市場分析

1. 主要商品(服務)之銷售地區：本公司主要商品98.66%皆在國內銷售及服務。

2. 近二年度主要產品的市場佔有率(%)

	99年	98年		99年	98年
畜產飼料	8.5	7.4	鮮乳	32.6	31.9
麵粉	13.7	12.4	優酪乳	59.5	55.7
食用油	11.4	9.6	調味乳	33.2	31.6
速食麵	48.2	47.8	調味豆奶	69.6	66.3
醬油	37.7	40.3	布丁	72.7	71.4
咖啡飲料*	23.6	25.8	加工肉品	38.3	35.5
果汁飲料*	17.3	17.0	冷凍調理食品	10.6	11.6
包裝水	18.9	17.4	冰品	22.2	22.0
茶類飲料*	45.2	44.5	雞精	9.5	9.5

*含常溫及冷藏。

3. 本公司各主要產品市場未來之供需狀況與成長性、競爭利基及發展遠景之有利、不利因素與因應對策：

大宗食材

1. 主要商品之銷售(地區)情形：

(1)主要銷售產品為大宗穀物飼料原料、農業資材及食材商品。

(2)銷售地區：國內地區。

2. 市場未來之供需狀況與成長性：

國際原物料市場行情在99年下半年開始強勢上漲，僅僅半年度漲幅逾70%。隨著新興工業國家的經濟成長，穀物需求逐年增加，但穀物生產國遭受天候變遷之影響，穩定供給變得越加困難，預測未來全球穀物供需緊張，長期大多頭走向已成型。由於網路資訊科技的發達，現今市場資訊更加公開透明，市場態勢丕變，傳統銷售模式轉型為以顧客需求導向為主。展望100年，我們將以持續提升產品品質、創造產業附加價值、彈性運作市場銷售策略，發展高性價比及差異化產品來因應市場的需求及變化。

3. 競爭利基及發展遠景之有利、不利因素與因應對策：

(1)競爭利基與有利因素：穀物原料方面：本公司透過原料統合採購方式，整合銷售通路，加上本公司同時擁有飼料廠與代工榨油廠(大統益)，利於建立規模經濟，對於產業上下游的掌握度與通路一貫性具有相對優勢；食材商品方面：食用油品同樣受國際原料行情影響大，產品的附加價值亦愈加重要，結合公司內部研發及商品開發資源，可迅速進行品質調整與提升，提高市場競爭力；農業資材方面：國內肥料市場品牌眾多，品質良莠不齊，本公司品牌給予社會觀感的信任，產品實在、品質有保障，提高了農民的使用意願；擁有密集的通路體系，可協助農民進行農產品銷售，間接增加農民使用統一肥料來生產優質農產品的意願，並創造雙贏。

(2)不利因素與因應對策：國際穀物行情波動劇烈，畜牧業者面臨國外畜產品進口競爭及消費需求減少的雙重壓力，影響了對飼料原料的需求；氣候異常頻仍，影響農作預定進度。針對上述不利因素，本公司之因應對策：於進口原料銷售部份採穩健操作策略；開發更多種類作物的市場，以開拓更多元的消費族群。

畜產飼料

1. 主要商品之銷售(地區)情形：

- (1)主要銷售商品為豬、雞、鴨、鵝、牛、羊、犬、貓等畜產飼料及寵物食品。
- (2)銷售地區：國內地區。

2.市場未來之供需狀況與成長性：

未來畜產飼料產業同時面臨風險與轉機。風險方面，台灣在WTO架構下全面開放農產品進口，整體市場已受衝擊；原料帶動飼料價格劇烈波動，但終端禽畜產品易受進口肉品及經濟景氣循環影響，導致國產肉品市場價格不確定；飼料經營方面，國際穀物價格波動劇烈，台幣升貶值幅度亦大，原料成本掌握難度增高。轉機方面，附加價值高的牛飼料與TMR在國內鮮乳需求激增的情況下，仍有發展空間；寵物食品隨經濟成長與社會家庭型態轉變仍穩步發展；精料與豬飼料在產品性能價格比積極改善下，市佔率將持續提高。

3.競爭利基及發展遠景之有利、不利因素與因應對策：

- (1)競爭利基與有利因素：本公司擴大發展乳牛飼料與TMR（完整平衡日糧），結合專業技術服務團隊，創造產品差異與市場區隔，提升商品與服務價值；「寶多福」寵物食品已成國產第一品牌，未來將延伸及擴大市場縱深，全力提升專業品牌形象，建構品牌價值。
- (2)不利因素與因應對策：玉米、黃豆等主要原料均仰賴進口，獲利易受國際行情變動影響；畜養戶因畜產品市場波動及成本增加，財務風險增加。針對上述不利因素，將研判最佳採購時點，降低採購成本及慎選優質客戶，嚴格控管客戶帳、票期，來降低風險。

水產飼料

1. 主要商品之銷售(地區)情形：

- (1)主要銷售商品為浮水飼料、蝦飼料、觀賞魚飼料、淡水魚及海水魚飼料。
- (2)銷售地區：淡水魚及鱸蛙飼料銷售市場以國內市場為主；外銷蝦料主要銷售地區為馬來西亞及印度等市場；觀賞魚飼料主要銷售地區除國內市場外，亦出口至歐美、東南亞市場。

2. 市場未來之供需狀況與成長性：

國際主要原物料如黃豆、小麥、魚粉價格飆漲，全球經濟危機，消費緊縮造成國際魚蝦價格滑落，飼料和能源價格提高，造成水產養殖整體系統成本上揚，養殖風險提高。另，天然鰻苗捕獲量不足，鰻魚飼料銷售將面臨瓶頸，成長有限。全球暖化，氣候變遷，導致天災不斷，均直接或間接影響到整體養殖相關產業。國外市場因國際原油、原物料大漲及船期不穩定等多項因素，與現有外銷市場當地業者相較，我方競爭優勢不再。

3. 競爭利基及發展遠景之有利、不利因素與因應對策：

- (1)競爭利基與有利因素：本公司已取得ISO22000的認證，企業及品牌形象佳，易獲消費者認同；運用集團整合，建立聯合共購競價，有效掌控原料成本與品質。
- (2)不利因素與因應對策：原料高漲、市場競爭激烈，利潤飽受壓縮。海運費隨能源價格高漲，船期不確定性，水產飼料出口日益困難。針對上述不利因素，調整產品銷售結構，轉向高毛利率產品發展。依產品屬性進行多元化魚粉採購，朝最適成本產品配方設計，提高經營利潤。改善品質，拉大差異化以提升競爭力。擴大觀賞魚飼料和水產品經營規模，加速轉型。

麵粉

1. 主要商品之銷售(地區)情形：

(1)主要產品為麵粉、麩皮、麥片。

(2)銷售地區：除供應本公司速食麵廠及麵包廠使用外，主要銷售國內地區。

2. 市場未來之供需狀況與成長性：

台灣麵粉市場年需求量約為80萬噸，因國人飲食水準提升，對麵粉製品的需求精緻且多元，而整體人口結構趨向少子化及老化，故麵粉總體市場需求長期呈現持平且微幅波動的趨勢。小麥期貨居高不下，預估上半年麵粉成本仍偏高，短期價格難望回跌；至於下半年亦將由於需求持續增加及原油價格攀升等不利因素的影響下，價格回跌機會不高，而取得成本亦將走揚。台灣麵粉產業在面臨市場飽合及產能過剩的情況下，市場重分配與產業整合，將持續進行。本公司現階段秉持落實優質精緻化經營策略，積極提升產品競爭力，厚植品牌戰力，以因應台灣麵粉產業大者恆大與利基型業者同時並存的未來趨勢。

3. 競爭利基及發展遠景之有利、不利因素與因應對策：

(1)競爭利基與有利因素：本公司之業務、廠務及研究合而為一，對於開發及推廣皆具優勢；售後服務首屈一指，下游製程及配方均涵蓋於服務中。

(2)不利因素與因應對策：市場飽和、產能過剩、大廠持續強攻市佔率。因應對策為通路深耕、貫徹產品高附加價值化及結構優化與原料差異化，創造資源整合效益。

油脂

1. 主要商品之銷售(地區)情形：

(1)主要產品為小包裝家庭食用油。

(2)銷售地區：國內地區。

2. 市場未來之供需狀況與成長性：

雙薪家庭增加，家中開伙次數減少、餐飲業營業額逐年提升、少油概念，使得家庭食用油市場量呈現負成長。99年3月後調和油新規定開始實施，規定若不是真正的純油種都只能標示其為調和油。調和油目前為市場銷售主流，市場佔比持續成長。

3. 競爭利基及發展遠景之有利、不利因素與因應對策：

(1)競爭利基與有利因素：本公司的企業形象及品牌知名度高；通路結構完整，承受市場的壓力強。

(2)不利因素與因應對策：原物料的成本衝擊大，不易維持毛利率的穩定性。針對上述不利因素，本公司透過提升產品附加價值，移往更高級的價值主張並持續優化產品組合；依成本變化狀況靈活運用店頭行銷活動與強化賣場商化管理。

速食麵

1. 主要商品之銷售(地區)情形：

(1)主要銷售的產品結構以碗、桶、杯、袋為主。主要品牌有統一麵、阿Q桶麵、科學麵、滿漢大餐、來一客、大補帖、拉麵道、好勁道及快煮麵等。

(2)銷售地區：國內為主，部份產品外銷香港、美國等地區。

2. 市場未來之供需狀況與成長性：

速食麵產業發展成熟，整體來說速食麵消費市場會隨著GDP呈現穩定發展，由於96-98年原物料成長幅度過

大，迫使速食麵廠商進行調價因素影響下，99年因消費力持續疲軟，速食麵市場值萎縮到88.45億元(衰退2.63%)、包數4.95億包(衰退3.51%)〔99Nielsen資料〕。99年本公司速食麵本業營收較去年成長1.9%，且利潤成長11.1%，歸功於品牌精耕、提升產品結構與價值，亦即為著重“質”的提升，而非“量”的擴大策略，讓質的效益逐漸顯現。放眼未來，產業仍會穩定發展，但在原物料成本仍持續上揚的狀況下，仍須致力提升產品行銷價值、開發新原物料組合對抗原物料上漲，以滿足消費者心理層次的購買(品牌、口味、價格)，再進一步擴大市佔率，鞏固市場龍頭地位。

3. 競爭利基及發展遠景之有利、不利因素與因應對策：

(1)競爭利基與有利因素：本公司R&D技術的創新能力、經驗豐富的行銷團隊、堅強的銷售通路結構及產銷流程效益提升。

(2)不利因素與因應對策：原物料成本上揚，製造成本增加；市場新品輪替快速，新品需求與通路要求產品獨特性。針對上述不利因素，未來將積極推動成本管控專案及提升生產管理績效；落實行銷及研發功能，確實開發具特色的商品；深耕既有商品，擴大長銷商品貢獻度。

乳品

1. 主要商品之銷售(地區)情形：

(1)主要產品有冷藏鮮乳、冷藏調味乳、優酪乳、稀釋發酵乳、冷藏甜點及穀類飲品。99年整體冷藏飲品市場量呈現微幅下滑，但本公司鮮乳、調味乳、稀釋發酵乳及穀類飲品等主要品類的表現，皆呈現兩位數的大幅成長。

(2)銷售地區：國內地區。

2. 市場未來之供需狀況與成長性：

乳品產業因受農產品及相關原物料波動及市場成長停滯影響，營運成本變動之不確定風險增加，同時面臨通路經營成本增加與價格競爭激烈之衝擊，品牌附加價值提升與穩定市場價格更形重要。乳品大部分屬於日配冷藏飲料市場，競爭優勢取決於整體營運的管理效益與經營規模。短期內，市場呈現品類消費轉移，各品類互有消長，經營者需掌握各品類最大市佔率，才能掌握經營優勢，長期效益將取決於品牌力與產品組合之優劣。未來各大廠商應會持提高收乳量，透過各種鮮乳、調味乳的產品組合，提升至最高產值，以求取最大的營運規模與產品效益。在健康潮流的帶動下，鮮乳、調味乳、穀奶或發酵乳(益生菌)的機能性價值將在科技的輔助下，發展品質更高、更符合消費者需求的產品(附加價值更高的產品)。預期此一乳品產業大餅，將會有一波產品升級的成長潛力。

3. 競爭利基及發展遠景之有利、不利因素與因應對策：

(1)競爭利基與有利因素：本公司遵循品牌聚焦策略，將現有品牌，透過產品附加價值的提升、包裝型態的創新及健康認證等方式，加強品牌的溝通及通路價格策略的執行，故各品類在市場上皆有明顯優異的表現，對於後續各品類的經營已建立相對優勢的基礎。本公司擁有品牌優勢，在各品類皆佔有領先或重要地位，足以在現有的市場規模中發揮最大的經營效益與競爭優勢。透過乳飲群整合乳品部、茶飲部及咖啡、果汁、水等事業單位的聯合運作，能有效整合上游供應商與下游通路的營運，進而降低原物料及通路成本上升的衝擊，使產品經營更靈活。

(2)不利因素及因應對策：新競爭者不斷加入，通路又偏好以價格戰獲取短期業績，而犧牲品牌價值，導致產品銷售毛利下降；消費者多元化需求及通路的差異化，造成各品牌延伸之SKU數增加，整體營運效益降低，成本相對提升。針對上述不利因素，未來將持續提升產品價值，加強品牌價值的溝通，跳脫價格戰的惡性競爭，並捨棄效益不佳之品項與通路，提升品牌價值之超額利潤。除了供應鏈的整合外，將以專案管

理各品類營運的優化及技術的提升，目的在將資源投注於消費者未被滿足的需求上，持續提升品牌價值。

茶飲料

1. 主要商品之銷售(地區)情形：

(1)主要品牌有麥香、茶裏王、純喫茶、飲冰室茶集、美研社和伴點。涵蓋綠茶、奶茶、紅茶、烏龍茶、檸檬茶、花茶和果茶7大品類。

(2)銷售地區：國內為主，小部份產品外銷香港、菲律賓等東南亞地區。

2. 市場未來之供需狀況與成長性：

99年整體茶飲料市場成長8.4%，市場值約238億元。本公司茶飲料成長力道大於整體市場的成長率，其成長來源主要仍來自茶裏王品牌，為茶飲市場No.1品牌。麥香與純喫茶市場佔有率雖呈現微幅下降，但在市場值上仍都有成長。茶裏王濃郁系列（阿里山烏龍茶、靜岡玉露綠茶）於取得健康認證後亦開始全面出擊，相關競品銷售呈現下滑，茶裏王濃郁系列市占率明顯提升。小品牌中飲冰室茶集與伴點表現也很優異，各成長12.85%與27.34%，惟獨美研社去年重新出發後仍無法突破瓶，呈現衰退的情況。

3. 競爭利基及發展遠景之有利、不利因素與因應對策：

(1)競爭利基與有利因素：本公司擁有領先的無菌生產線設備並掌握核心技術；策略聯盟將部份產品轉至代工廠生產；通路合作、凝聚優勢，合作推動創新促銷活動；嚴謹化新品上市流程，著重品牌經營；整合採購資源，掌握成本競爭優勢。

(2)不利因素與因應對策：國際原物料價格不斷提升，壓縮毛利空間。針對上述不利因素，我們將瓶身與標籤重新設計，抑制系統性成本的增加；透過整合採購資源，掌握原料成本競爭優勢；提升內部研發技術開發具差異性產品，與市場競品區隔，避免價格戰的衝擊；提升銷售營業額，藉以創造更高毛利總額，減輕成本上漲壓力；提升品牌力以增加與通路的談判力，避免淪為通路價格競爭的犧牲者；專注品牌經營，以創新促銷手法取代價格促銷競爭。

綜合飲料(咖啡、果汁、包裝水及運動飲料)

1. 主要商品之銷售(地區)情形：

(1)主要銷售品類含括咖啡、果汁、水及運動飲料。主要品牌有左岸咖啡館、咖啡廣場、多果汁、5°C纖果實感、園之味、麥飯石礦泉水、寶健運動飲料等。

(2)銷售地區：國內地區。

2. 市場未來之供需狀況與成長性：

咖啡品類，整體即飲咖啡市場在99年，呈現持續成長趨勢，且已逐漸恢復至97年三聚氫氨事件前的銷量水準，整體即飲咖啡市場約73億元。在通路方面，便利店佔整體即飲咖啡市場73.9%的銷售為最大銷售通路，但在各便利店爭相推出現煮咖啡的優惠活動下，無疑對包裝咖啡市場是一大威脅，未來對通路均衡發展是市場努力的空間。果汁品類，99年整體果汁市場值負成長12.6%，主要主要來自常溫果汁類別。冷藏果汁類別呈微幅衰退，唯冷藏100%果汁則逆勢成長，顯示國人對於健康意識日漸注重，觀察冷藏果汁市場各通路表現，便利商店通路成長最多，量販及超市則衰退，顯示未來發展方向可以“較低出手價”及“個人飲用”為優先。相較於其他歐美國家，果汁飲用比率仍偏低，在都會區外食人口增加及健康意識抬頭的情況下，仍有市場開發的空間。包裝水品類，整體包裝飲用水市場較98年微幅成長0.6%，本公司包裝水品類更成長9.9%，優於市場表現。99年台灣運動飲料整體市場規模約為35.6億元，較去年成長11.4%。寶健運動飲料則較去年

衰退11.9%，劣於市場表現。

3. 競爭利基及發展遠景之有利、不利因素與因應對策：

(1)競爭利基與有利因素：本公司有領先的無菌生產線設備與製程技術；策略聯盟將非核心產品轉至代工廠生產；通路合作、凝聚優勢，合作推動創新促銷案；嚴謹化新品上市流程，著重品牌經營；整合採購資源，掌握成本競爭優勢。

(2)不利因素與因應對策：通路議價能力逐步提高及原物料成本逐年高漲。針對上述不利因素，我們將領導品牌導入「質」的競爭，專注品牌的經營，做大品牌以提升議價能力；整合原物料採購平台供應鏈，避免管理疏失的成本。調整最佳生產效益的機台配置，以國際共購模式取得最低的生產成本。

麵包

1. 主要商品之銷售(地區)情形：

(1)主要商品有土司、麵包、點心蛋糕、節慶糕點、冷凍麵糰等。主要銷售通路有各大CVS、烘焙與咖啡連鎖通路及量販店、量販超市與特販通路。

(2)銷售地區：國內地區。

2. 市場未來之供需狀況與成長性：

麵包類：增加消費的關鍵是方便性，故拓展重點為便利商店、量販超市和早餐鮮食等市場。現代人追求健康的生活，多穀物營養雜糧麵粉製作成的各種麵包，將成為未來具有開發潛力的品類。甜點蛋糕方面：飲食新文化的興起，將烘焙產業的發展再度推向高峰，但由於原物料價格逐年上揚，導致整個產業逐步朝向高價值商品發展。主力消費群飲食習慣的改變，麵食類商品逐步凌駕米食。西式麵包、漢堡等主食，已影響市場主力消費族群的消費習慣。冷凍麵糰方面：利用冷凍麵糰技術，支援超市或現烤連鎖店，強調現烤、現賣概念，維持產品新鮮度和口感。

3. 競爭利基及發展遠景之有利、不利因素與因應對策：

(1)競爭利基與有利因素：本公司以品牌化經營，運用內部的研發、生產、行銷團隊，結合外部技師及設備廠商資源，創造產品附加價值，快速因應市場需求，建立產業地位；通路布建網絡綿密，持續於不同通路提供具差異性之產品組合；建構生產平台，結合集團優勢，整合產業上下游，具大型烘焙廠量產優勢，並有效利用全省區域工廠，彈性調配產能；物流體制完善，集團通路資源共享，並透過共購平台，取得優質、較低成本之原物料。

(2)不利因素與因應對策：國際原物料行情上揚，導致利潤降低。針對上述不利因素，我們將控管成本與善用集團共購平台，減緩原物料上漲壓力。另，將人氣產品全面性提升價值感與價格，品項聚焦經營，提升產品附加價值，讓消費者認同產品價值感。

冷凍調理食品

1. 主要商品之銷售(地區)情形：

(1)主要產品有麵皮類(水餃、火鍋餃及丸類)、粉漿類(雞塊、花枝塊)、饅頭類(全麥、芋頭及牛奶饅頭)及麵條類產品與愛麵族代理品牌。

(2)主要銷售通路為CVS、連鎖量販與生鮮超市。

2. 市場未來之供需狀況與成長性：

國內水餃市場銷售量在99年因景氣因素影響下，整體零售市場小幅負成長4.1%。99年度依既有高品質產品

發展策略，逐步調整各類產品的組成結構，讓各類產品續朝領導品牌目標前進，並以統一優質領先同業的技術，生產品質優異且美味的產品，期能提供更好的品質及服務給消費者。冷調部則積極開發即食微波類產品，以擴展產品品項，順應消費趨勢的潮流，將冷凍調理產品發展成領導品牌。

3. 競爭利基及發展遠景之有利、不利因素與因應對策：

(1)競爭利基與有利因素：通路佈建綿密，有利產品鋪貨及銷售；持續投入研發高優質及高附加價值產品，並以產品力提升之永續發展規劃。

(2)不利因素與因應對策：水餃之市場總量成長緩慢，不利固定資本之投入與更新；國際原物料上漲、成本上升。針對上述不利因素，我們將積極投入微波即食市場之開拓、並開發新品類以符合市場版塊移動趨勢；尋求各環節之成本合理化、並以差異化、優質化策略提升產品價值來減緩價格競爭因素。

冰品

1. 主要商品之銷售(地區)情形：

(1)主要商品為冰塊、冰棒/雪糕、甜筒/聖代、杯裝/小盒裝冰淇淋、桶裝/大盒裝冰淇淋、冰點心及業務用3加侖等類別，其中以冰塊、冰棒/雪糕類為主要銷售商品。

(2)銷售地區：主要為國內地區。

2. 市場未來之供需狀況與成長性：

本公司99年業績相較於去年成長10%，主要業績來自於3加侖業務用產品及CVS咖啡用冰塊。展望100年將藉由自有品牌精耕、發展高價值差異性冰品、良好產銷協調與國外馳名品牌策略聯盟、製販同盟、推動OEM，及整合行銷等策略以創造市場競爭優勢，追求更高的市場佔有率及獲利，朝國際化腳步邁進。

3. 競爭利基及發展遠景之有利、不利因素與因應對策：

(1)競爭利基與有利因素：本公司有將高知名度品牌跨品類延伸、創新的行銷能力，及與國外知名廠商、通路策略聯盟。

(2)不利因素與因應對策：原物料價格高漲，生產成本提高及通路費用居高不下。針對上述因素未來將強化商品競爭力、提升商品附加價值及創新行銷活動。

醬油暨調味品

1. 主要商品之銷售(地區)情形：

(1)主要產品為醬油類及調味品類產品，品牌為統一四季、龜甲萬。

(2)銷售地區：國內地區。

2. 市場未來之供需狀況與成長性：

國內醬油市場銷售量，在外食市場持續增加的趨勢下，市場版塊有由零售逐漸移向業務加工用通路，為穩固領導品牌的地位，將積極建構通路優勢。將在原有零售通路品項聚焦經營，並逐步加重對業務加工通路之佈建與資源投入配合，期能達到全面通路策略目標，藉以增加成長的空間及確保領導的地位。未來之產品推廣方向將持續以優質化、差異化的行銷策略來進行，藉此來增加消費者認同的附加價值，進而減緩價格競爭因素。

3. 競爭利基及發展遠景之有利、不利因素與因應對策：

(1)競爭利基與有利因素：本公司通路佈建綿密，有利產品鋪貨及銷售；持續投入研發費用，有助產品之永續發展。

- (2)不利因素與因應對策：醬油之市場總量成長緩慢，不利固定資本之投入及更新；國際原料上漲、成本上升。因此除了積極開拓業務用之市場及開發新品類外，將尋求每一環節之成本合理化、並以差異化、優質化策略提升產品價值來減緩成本價格上漲帶來的衝擊。

肉品

1. 主要商品之銷售(地區)情形：

(1)主要產品有中式肉品(香腸、肉酥、肉鬆)及西式肉品(熱狗、火腿、培根及西式香腸)。主要銷售通路有傳統、特販、CVS等通路。中式肉品以「滿漢」為品牌；西式肉品則以「博客」為品牌。

(2)銷售地區：國內地區。

2. 市場未來之供需狀況與成長性：

整體豬肉肉品加工產值約84億元，其中70%為業務用市場。隨著外食增加的趨勢，業務用市場為未來開拓的主要方向。

3. 競爭利基及發展遠景之有利、不利因素與因應對策：

(1)競爭利基與有利因素：本公司的研發能力強，領導市場推出新品，並不斷提昇舊產品之品質及口味；通路廣、擁有廣大經銷體系，鋪貨能力強。另滿漢、博客中西式產品，擁有CAS、GMP雙重認證及ISO 22000品質認證，以「安心」及「美味的堅持」將產品提供給消費者。

(2)不利因素與因應對策：豬價易受疫情及國際行情等影響，成本難以掌控；產品同質性高，價格競爭激烈；消費者對於豬肉加工品健康的疑慮，影響消費意願。針對上述不利因素，未來將以乾淨、有認證的原物料，來開發高品質加工產品，並以小包裝方式提供消費者健康、多樣性及便利性的選擇。

保健食品

1. 主要商品之銷售(地區)情形：

(1)主要商品為統一精華飲品(雞精、漢方及美容飲品)、機能穀粉及膠囊(蜂膠、靈芝及魚油)及Metamin 健康3D。

(2)銷售地區：國內地區。

2. 市場未來之供需狀況與成長性：

100年台灣保健食品市場產值約為900億元，大部份產品由台灣廠商自行研發及生產。隨著現代人健康意識高漲、台灣人口快速老化，市場有持續成長之動能。此外隨著政府與中國密切的經貿往來及相關政策之擬訂，以及MIT的高度肯定，未來國產保健食品外銷中國，成長可期。全球人口老化現象嚴重，抗老化產品是未來極富市場潛力的產品。整體營運方面，除了持續耕耘現有產品之外，開發代工業務，並尋求與國內外市場之合作機會，以創造更多商機。

3. 競爭利基及發展遠景之有利、不利因素與因應對策：

(1)競爭利基與有利因素：本公司有優秀的研發人才及專業行銷服務團隊與擁有豐富的新產品(素材)資源及資訊；製造技術純熟有助於提升產量，品質安全無虞；掌握多種通路能充分了解消費者需求。

(2)不利因素與因應對策：各主要商品在領域中皆有其領導品牌，本公司產品屬於後發品牌；營運規模有限。針對不利因素，未來將有限資源集中在醫藥專業通路做產品推廣，並繼續研發及生產系列性保健食品，擴大市占率，並持續擴大國內、外自有品牌及代工業務。

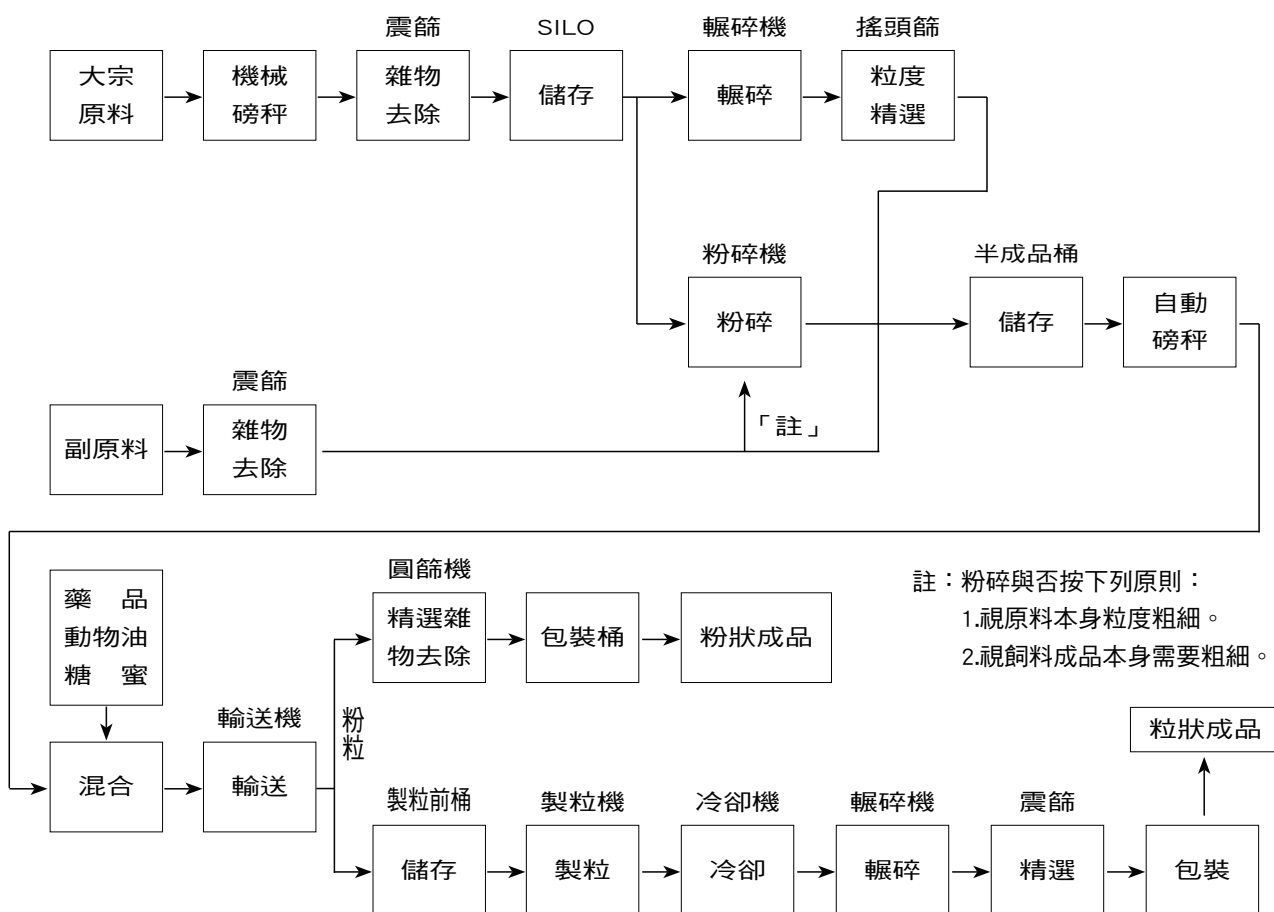
(二)主要產品之重要用途及產製過程

1.主要產品之重要用途

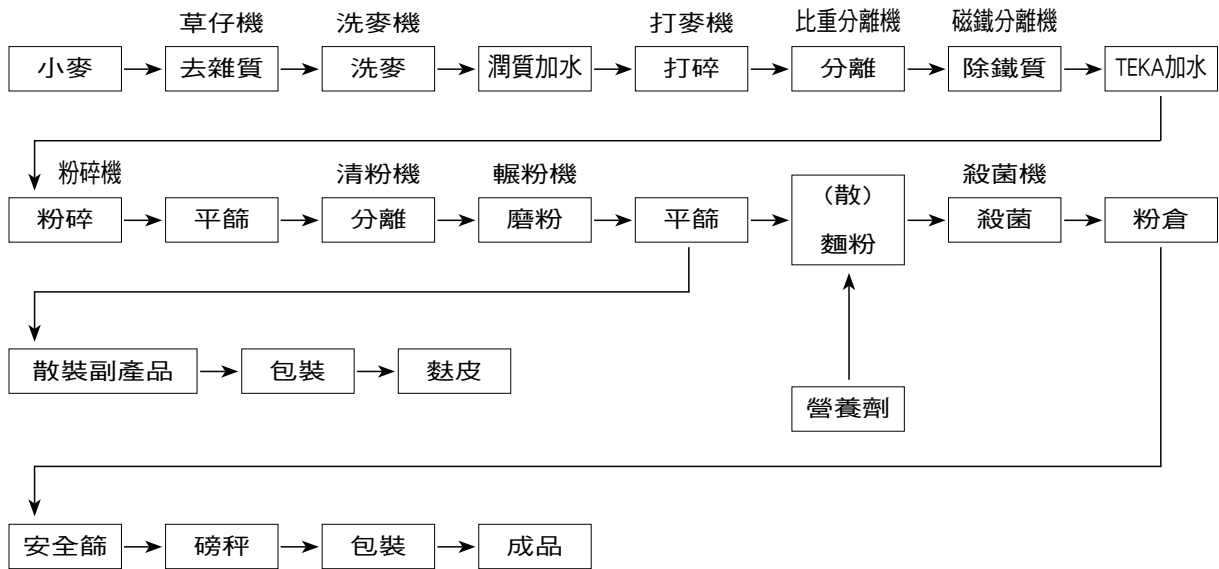
本公司針對不同市場需求，配合消費趨勢變化，經由完整的製造流程及技術來開發各種產品，以提供食品再加工、漁畜牧業及一般消費性食品使用。本公司將一點一滴的耕耘，一步一腳印的落實，並秉持著「三好一公道(品質好、信用好、服務好、價格公道)」的經營理念，強調建立工業安全衛生體系和環境管理系統，使消費者安心享用統一的产品及服務。

2.主要產品之產製過程

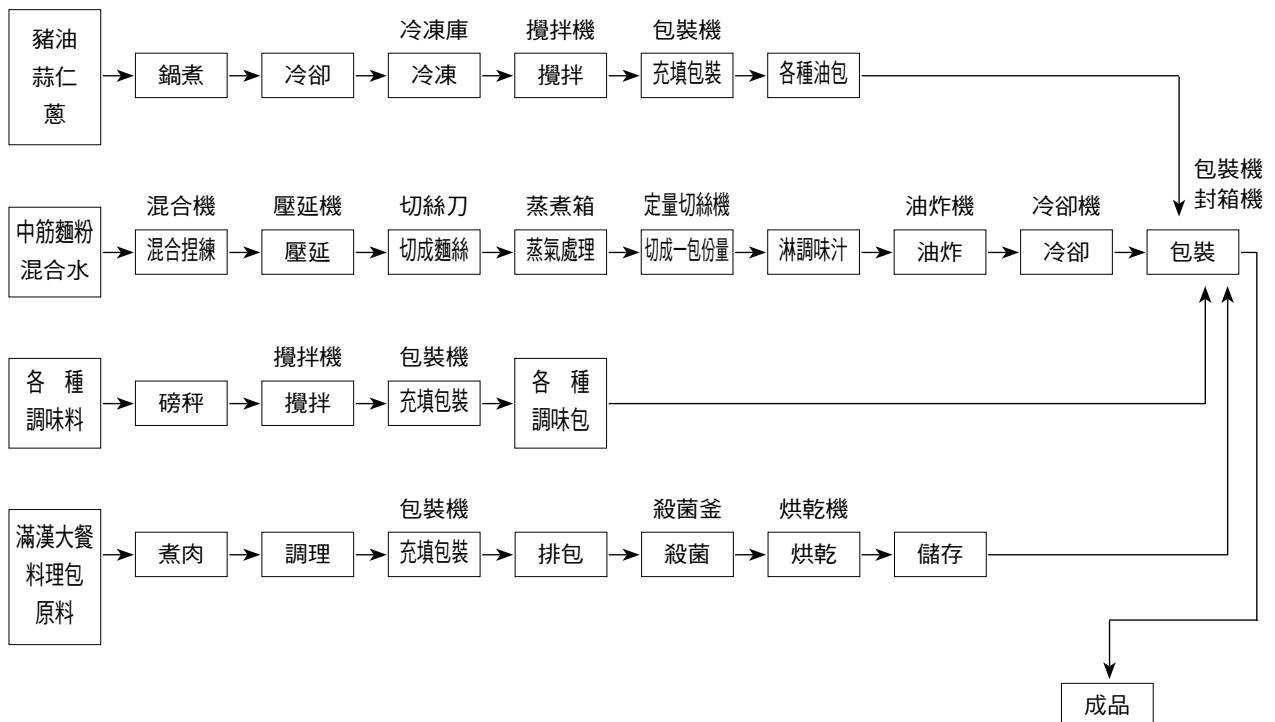
(1)畜產飼料製造流程圖



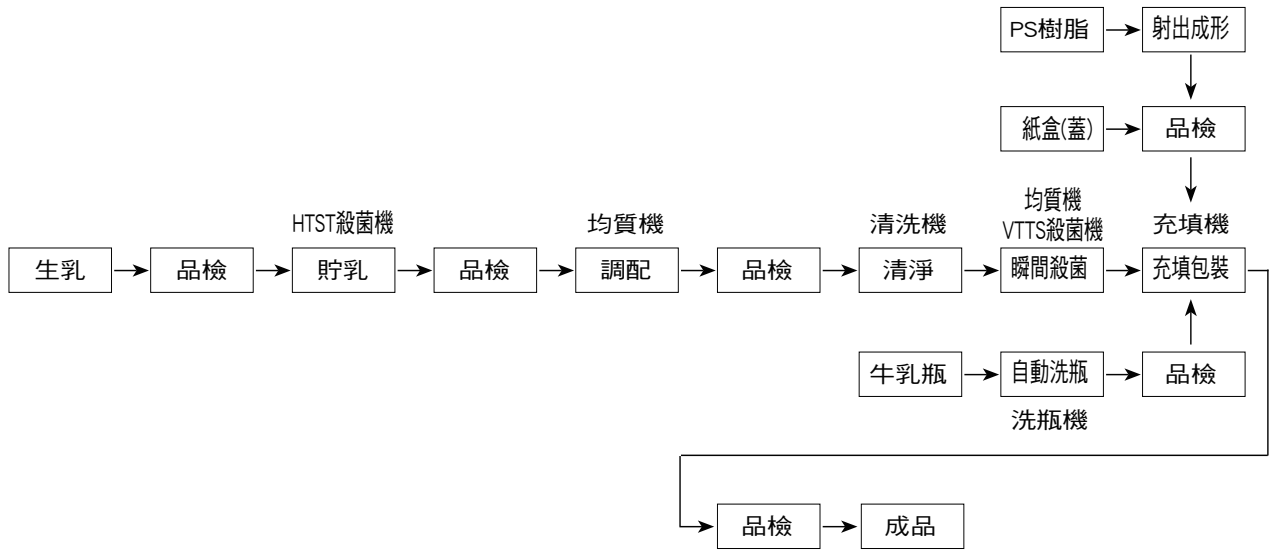
(2) 麵粉製造流程圖



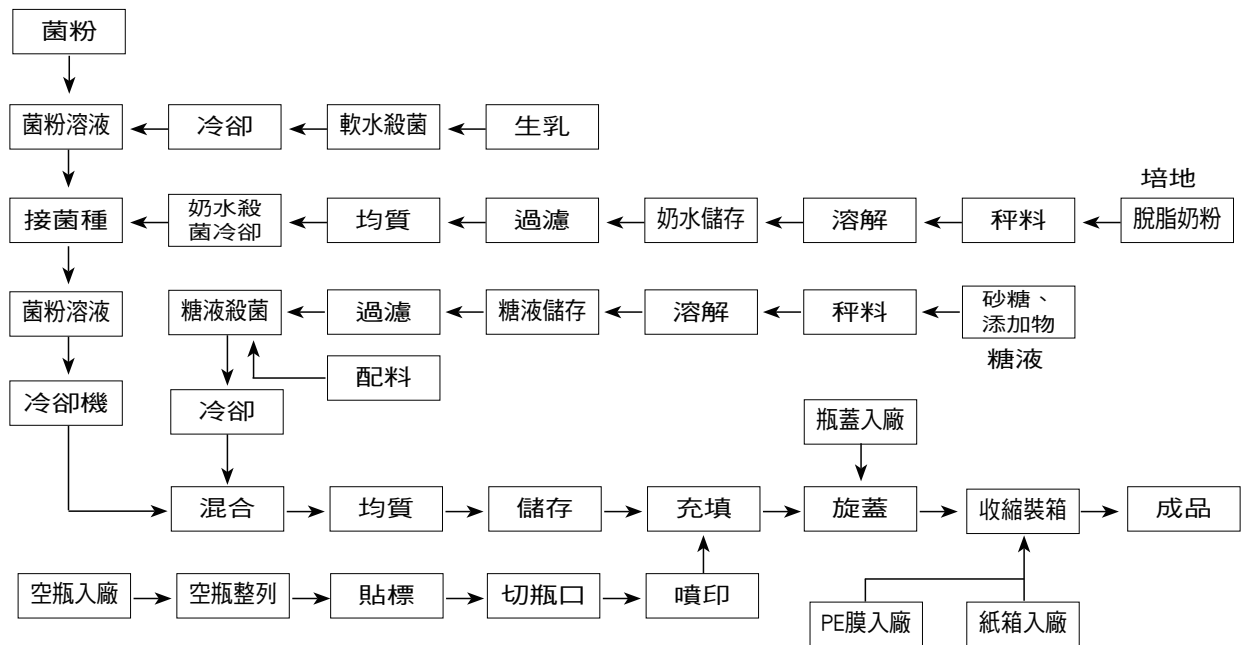
(3) 速食麵製造流程圖



(6) 鮮乳製造流程圖



(7) 優酪乳製造流程圖



(三)主要原料之供應狀況

產 品	原 料	主 要 來 源	供 應 情 形
飼料	玉米、黃豆、魚粉	美國、南美	穩定
麵粉	小麥	美國、澳洲	穩定
食用油	黃豆	美國、南美	穩定
速食麵	麵粉	自行生產、國內	穩定
	棕櫚油	東南亞	穩定
飲料、果汁	砂糖	台糖公司、泰國、中南美洲	穩定
	果糖液糖	國內	穩定
	果汁	南美洲、中國、歐洲	穩定
	茶葉	國內、越南	穩定
	咖啡粉	亞洲、中南美洲	穩定
乳製品	生乳	國內	穩定
	乳粉	紐西蘭、澳洲	穩定
肉製品	豬肉	國內	穩定
	牛腱肉	澳洲、紐西蘭	穩定

(四)最近二年度占進(銷)貨總額百分之十以上之客戶名稱及其進(銷)貨金額與比例

1. 主要進貨客戶名單：

最近二年度主要進貨客戶未有占進貨總額百分之十以上者。

2. 主要銷貨客戶名單：

單位：新台幣仟元

項目	98年				99年				100年度截至前一季止			
	名稱	金額	占全年度銷貨淨額比率(%)	與發行人之關係	名稱	金額	占全年度銷貨淨額比率(%)	與發行人之關係	名稱	金額	占100年度第一季銷貨淨額比率(%)	與發行人之關係
1	統昶行銷(股)公司	6,804,708	15.43	子公司	統昶行銷(股)公司	7,042,833	14.69	子公司	統昂企業(股)公司	1,651,419	13.64	子公司
2	統昂企業(股)公司	6,276,834	14.23	子公司	統昂企業(股)公司	6,743,505	14.06	子公司	統昶行銷(股)公司	1,603,386	13.24	子公司
	其他	31,025,457	70.34		其他	34,167,226	71.25		其他	8,852,888	73.12	
	銷貨淨額	44,106,999	100.00		銷貨淨額	47,953,564	100.00		銷貨淨額	12,107,693	100.00	

(五)最近二年度生產量值表

單位：新台幣佰萬元

主要商品		99年度			98年度		
產品名稱	單位	產能	產量	產值	產能	產量	產值
飼料	仟噸	563	465	5,773	563	407	4,735
麵粉	仟噸	99	99	1,345	96	92	1,292
麩皮	仟噸	34	34	190	32	30	146
麥片	仟噸	40	8	65	40	8	61
速食麵	佰萬包	592	447	3,151	592	429	2,991
速食冬、米粉	佰萬包	28	11	92	28	13	108
麵條	佰萬包	12	9	108	12	9	109
飲料	仟箱	60,138	59,400	7,070	71,520	51,306	6,516
果汁	仟箱	6,300	6,228	791	6,800	6,332	804
乳品	仟箱	16,085	11,526	7,551	16,085	10,944	6,723
豆、米漿	仟箱	4,400	4,365	1,437	4,125	3,713	1,201
多多	仟箱	3,000	2,949	442	2,040	2,035	251
布丁	仟箱	13,000	7,089	550	13,000	6,987	526
冷調食品	仟噸	15	5	313	15	5	359
保健食品	仟噸	2	1	142	2	0	111
麵包	佰萬包	157	146	1,485	157	143	1,459
糕點	佰萬包	47	44	526	42	41	479
冷凍麵糰	佰萬包	9	8	213	8	3	113
肉品	仟噸	7	5	855	7	6	917
冰品	仟噸	17	7	239	6	4	204

(六)最近二年度銷售量值表

單位：新台幣佰萬元

主要商品		99年度				98年度			
		內銷		外銷		內銷		外銷	
產品名稱	單位	量	值	量	值	量	值	量	值
飼料	仟噸	343	4,942	8	365	342	4,784	6	260
麵粉	仟噸	66	1,003	-	-	61	953	-	-
麩皮	仟噸	37	226	-	-	33	197	-	-
麥片	仟噸	8	85	-	-	8	84	-	-
黃豆粉	仟噸	272	3,806	-	-	256	3,670	-	-
食用油	仟噸	48	1,864	-	9	47	1,748	-	10
穀物原料	仟噸	217	1,937	-	-	153	1,269	-	-
速食麵	佰萬包	440	4,698	7	87	429	4,546	8	92
速食冬、米粉	佰萬包	15	147	1	8	16	167	2	14
麵條	佰萬包	9	165	-	4	9	175	-	2
飲料	仟箱	80,561	10,634	1,207	159	74,421	9,824	934	123
果汁	仟箱	4,867	696	-	-	4,948	707	-	-
乳品	仟箱	10,913	7,079	22	5	10,276	6,313	8	5
豆、米漿	仟箱	3,624	1,262	-	-	3,635	1,056	-	-
多多	仟箱	5,110	656	-	-	4,642	516	-	-
布丁	仟箱	8,915	759	-	-	8,852	750	-	-
調味品	仟打	9,353	63	13	-	6,498	73	14	-
醬油	仟打	1,162	998	-	-	1,405	939	-	-
冷調食品	仟噸	7	601	-	-	8	614	-	-
奶粉	仟噸	1	297	-	-	1	262	-	-
保健食品	仟噸	1	459	-	-	1	314	-	-
麵包	佰萬包	146	1,883	-	-	143	1,888	-	-
糕點	佰萬包	45	712	-	-	44	672	-	-
冷凍麵糰	佰萬包	7	243	-	-	3	157	-	-
肉品	仟噸	6	951	-	3	6	990	-	3
冰品	仟噸	11	533	-	-	9	485	-	-
其他		47	614	-	-	32	445	-	-
合計			47,313		640		43,598		509

三、人力資源

(一)從業員工

年 度		98年度	99年度	100年度截至4月30日
員工人數合計		4,776	4,758	4,775
平均年歲		42.6	43.4	43.4
平均服務年資		17.7	18.4	18.3
學歷分布比率	博士	0.06%	0.08%	0.10%
	碩士	8.70%	9.08%	9.03%
	大專	36.70%	36.86%	37.30%
	高中	43.90%	43.63%	43.35%
	高中以下	10.64%	10.35%	10.22%

(二)教育訓練

本公司自創立以來，即認為「人才是公司最大資源」，因此我們對人才的培育，一向不遺餘力，多年來秉持著「終身學習、生涯發展、全人教育」的教育訓練理念，致力於提高企業人力素質，儲訓未來經營管理人才，及塑造良好的企業文化，以創造公司更高的經營績效。

人才培育是一項長期而專業性的工作，我們特訂定「教育、訓練與發展兼顧」、「採能力本位訓練」、「主管的參與」為教育訓練的原則，並針對員工的學經歷、潛能、專業技能、管理層級與組織機能特性，擬定長期而有系統的培育計劃，施以不同層次的教育與訓練，同時並架構能讓員工一展長才的環境，不斷派遣優秀幹部至海外或關係企業擔任重要職務，以激發員工的潛能，將個人的生涯發展與企業的願景與目標相結合，創造勞資雙贏。

為使人才培育工作推動順利，本公司於民國71年6月1日成立職訓課，開始由專責單位負責推動教育訓練工作，並在民國85年11月13日正式經政府審核通過成立統一企業(股)公司附設教育訓練中心(證書字號：勞職許字第115號)，目前設有專職人員4人，負責擬定教育訓練政策、建立制度、輔導各單位推動教育訓練工作及培育各階主管管理能力，另外也在各單位設有兼任人員140人，負責各項專業能力課程的規劃與執行，本公司整個教育訓練程序皆已標準化及電腦化，並通過ISO9001 2008年版認證。

本公司99年教育訓練辦理實績統計如下表所示。

自辦訓練班次	自辦訓練人時	派外訓練人時	教育訓練總費用
1,877班	102,506人時	9,932人時	22,882仟元

自85年本公司成立教育訓練中心以來，曾多次獲得勞委會職訓局、工總、商總評鑑為優良訓練單位(86年全國工總評定辦理人力培訓績效優良、88年全國商總評定辦理企業訓練績效優良、90年職訓局評定為企業訓練聯絡網執行單位服務績效優良、91年職訓局評定績優企業職業訓練機構)，98年、99年也通過行政院勞工委員會職業訓練局TTQS訓練品質規範評核(銀牌)，這是對我們致力於教育訓練所付出努力的肯定，我們將繼續秉持「終身學習、生涯發展、全人教育」的教育訓練理念，持續辦好教育訓練工作，為建構一個學習型組織而努力。

(三)員工行為與倫理守則

重視誠信與員工品德：

本公司強調「三好一公道」即「品質好」、「信用好」、「服務好」及「價格公道」，故誠信一向是本公司對員工的絕對要求。此外，公司的用人哲學強調「有德無才，其德可用；有才無德，其才難用」，故對於員工的品德操守，亦一向列為公司對員工的首要要求。

本公司員工服務守則如下：

- (1)從業人員應忠勤職守，遵守本公司一切規章，服從各級主管人員之合理指揮，不得陽奉陰違或敷衍塞責。各級主管人員對從業人員亦應親切指導，諄諄教誨。
- (2)從業人員不得於上班時間，從事非與公司相關之營利活動。
- (3)從業人員應認真工作，愛惜公物，減少損耗，提高品質，增加生產，對外應保守業務上之機密。
- (4)從業人員對於職務及公司，均應遵守組織倫理。
- (5)從業人員於工作時間，未經核准不得接見親友或擅離工作崗位。
- (6)從業人員對外除辦理本公司業務外，不得使用本公司名義。
- (7)從業人員非經本公司書面同意，不得在外兼任與本身業務有關之職務或在外兼職，以致影響勞動契約之履行。亦不得為自己或其他第三人經營與本公司相同或類似之事業。
- (8)從業人員應遵守公司訂定之「工作規則」。

四、環保支出資訊

本公司從設廠開始在追求企業發展的同時，同時著手環境保護的規劃與執行，除建制環境管理系統（ISO14001），實施環境管理檢查及投資大量資金於環保設備外，並成立專責單位從事廢水、廢棄物及廢氣等各項污染防治設備之運轉、維修及改善等工作。為減緩地球暖化，公司也積極進行節能減碳，減少溫室氣體排放，並進行ISO14064溫室氣體外部查證及產品碳足跡盤查查證。99年度環保相關操作成本達398,785千元。

(一)最近二年度及截至年報刊印日因污染環境所受損失(包括賠償)及處分之總額：

	98年度	99年度	100年度截至4月30日止
污染狀況（種類、程度）	廢棄物(註1)	廢棄物(註2) 水污染(註3)	無
賠償對象或處分單位	台南縣環保局	台南縣環保局	無
賠償金額或處分情形	6萬元	7萬6千元	無
其他損失	無	無	無

註1：由於綜飲部咖啡廣場促銷標籤改版，蓋掉資源回收標幟，致遭受台南縣環保局開立罰單，全案已於98年11月結案並完成繳費。

註2：由於永康廢棄物貯存場未符合不得露天貯存規定，致遭受台南縣環保局開立罰單罰新台幣6千元於99年9月結案並完成繳費。

註3：由於柳營TMR飼料配送中心，廢酸液外洩，致遭受台南縣環保局開立罰單罰新台幣7萬元於99年12月結案並完成繳費。

(二)未來因應對策：

1. 擬採行改善措施部份

(1)改善計劃

- 永康廢棄物場增加遮雨棚已於99年12月完成。並清查全公司貯存場同步改善完成。
- TMR飼料中心增設廢酸液貯存及截流設施。
- 各總廠維持ISO14001環境管理系統持續改善做好環境保護工作。

(2)預計未來二年之環保資本支出

	100年度	101年度
擬購置之防治污染設備或支出內容之更新與改善	1. 永康總廠調節池整修 2. 楊梅總廠設置沼氣發電設備 3. 中壢總廠更新曝氣系統	1. 永康總廠維修更新脫水機 2. 楊梅總廠廢水處理鼓風機更新 3. 永康總廠空污防制設備
預計改善情形	符合環保法令 降低溫室氣體排放 改善各處理單元功能	符合環保法令 改善各處理單元功能
金額	10,000千元	7,000千元

(3)改善後之影響

- 對淨利之影響：無重大影響。
- 對競爭地位之影響：無重大影響。

2. 未採取因應對策部份：不適用。

(三)本公司因應歐盟有害物質限用指令(RoHS)之情形：

本公司產品有外銷歐洲，但產品品項並不屬於RoHS規範項目，故對公司財務、業務並無任何影響。

五、勞資關係

(一)公司各項員工福利措施、進修、訓練、退休制度與其實施情形，以及勞資間之協議及各項員工權益維護措施

1. 勞資關係運作情形

本公司成立已四十四年，始終秉持「勞資和諧，共創雙贏」的理念來經營勞資關係。本年度具體作法有：

(1)持續人事制度之優化和合理化

持續進行組織結構的調整、人力配置的合理化、薪資報酬以能吸引及留任人才為原則、暢通升遷管道以及培育國際化人才，以提高人員生產力並提升公司之市場競爭力。

(2)強化員工職涯發展制度

協助員工規劃個人的職涯發展，並透過組織內的工作經驗、工作職缺、教育訓練、輪調制度及績效管理，來落實員工個人的職涯規劃，使員工個人的期望能與公司的發展相互配合。

(3)提升職工福利及其品質

將經營的甜美果實回饋給員工，是公司一貫的立場，因此，我們不斷致力於提升員工食、衣、住、行、育、樂的軟硬體設施及其品質，包括員工宿舍、物美價廉的餐飲、辦理員工健康檢查、紅利分享...等等，使員工享有完善的福利制度，並安心的在工作崗位上貢獻一己之力。

(4)維持暢通的勞資溝通管道

公司持續依已建置之溝通平台及管道，凝聚勞資雙方共識，以有效提升員工的向心力。例如，邀請工會理事長參與業務會議，使基層員工能充分了解公司之營運狀況；不定期與工會代表就相關問題進行互動，使員工有充分表達意見的機會..等。

2. 退休制度與實施情形

本公司完全依循勞動基準法及勞工退休金條例之規定，訂定員工退休相關辦法，並成立退休金監督管理委員會，監督執行退休金提撥及發給等相關業務。

3. 勞資間的協議情形

本公司十分重視勞資關係之經營，對員工之福利及生涯規劃亦極為重視，故成立至今，勞資關係相當和諧，從未發生因勞資糾紛而導致損失之情事。未來，本公司仍將持續保持勞資雙方之良好夥伴關係，並依循政府之法令進行勞資互動。

4. 工作環境與員工人身安全的保護措施

本公司以建構安全舒適、健康衛生的工作環境，保障全體員工生命安全為公司的工安管理原則，同時秉持「尊重生命、環安紀律、風險管理、污染預防、綠色採購、稽核輔導、績效管理、安全文化、溝通機制、持續改善」之工安環保政策，以達成「工安零災害」目標。

本公司對員工的安全與衛生十分重視，從員工上下班的交通安全、雇用前的體格檢查及年度定期健康檢查、安全教育的宣導、機械設備的保養與維護、防護具使用、到現場作業員工的安全工作守則等，都有完善的規範並落實實施。在防火避難方面，我們每月都進行消防及逃生設備的檢查，每半年實施各類災害的緊急應變演練，並辦理交通安全與急救訓練，藉以全面防止意外事故的發生。而勞工安全衛生管理人員則不定期實施安全衛生檢查與稽核，環安室及總廠工（環）安課督導並協助各廠課勞工安全衛生業務的推行。近年來，並導入危害鑑別、風險評估

與控制、安全觀察的技術，期使更有效率地控管員工的人身安全。對於承攬商部分，凡是在統一公司廠區內工作的承攬、外包作業人員，我們均視同為統一的員工，皆要求遵守相同的安全衛生規定，每年各總廠區並辦理承攬商工安宣導會，雙方溝通、交流。環安室、工程部、總廠工安/環安課實施平日及假日施工安全巡查，藉輔導與稽核方式，共同防止職業災害的發生，全面提升安全品質。

93年12月1日起導入OHSAS 18001（國際職業安全衛生管理系統），由新市總廠優先實施，利用風險管理工具，期能減少員工不安全的風險，降低工安事故，新市、楊梅、中壢總廠分別於94年、95年、96年通過標準檢驗局之驗證。97年度則配合政府政策，各總廠同時建制OHSAS 18001與TOSHMS（台灣職業安全衛生管理系統），並皆於97年底，98年底陸續通過標準檢驗局之驗證、勞工委員會之「事業單位職業安全衛生系統績效認可」。

為導正人員不安全之行為，環安室制定「安全觀察作業實施辦法」，要求班組長、安全衛生管理員每月各二次以上、廠課長每月各一次以上，對其單位人員進行作業觀察，適時督導不安全行為，以避免發生人員傷害事件。97年度亦編輯「職災案例及交通安全」教材，並已完成講師培訓，各廠課已對員工實施2小時之訓練，強化員工職場及交通安全意識。

繼中壢總廠於97年度取得衛生署國民健康局「健康職場自主認證－健康促進標章」後，其他總廠亦相繼取得98年度「健康職場自主認證－健康促進標章」。由於推動健康職場之績效卓越，永康、新市、中壢及楊梅總廠更進而分別獲得『健康永續獎』及『樂群健康獎』之績優健康職場獎座。99年度在勞工委員會南區勞動檢查所之推薦之下，再接再厲於10月14日獲得國內工安最高榮譽－『第四屆國家工安獎』。

雖然，本公司對於保護員工的人身安全已略顯成果，但我們並不以目前成就感到自滿，將秉持持續改善的精神，藉由有效的管理系統、先進的工安技術與工具及落實三級工安稽核制度，來不斷地追求進步與改善，落實工安三護－監護、自護、互護，持續改善，期許達成「工安零災害」的最終目標。

(二)最近二年度及截至年報刊印日止，因勞資糾紛所遭受之損失，目前及未來可能發生之估計金額與因應措施：無。

六、重要契約

100年4月30日

契約性質	當事人	契約起訖日期	主要內容	限制條款
經銷合約	明治乳業株式會社	民國100.04.01~ 民國100.09.30	本公司獲明治奶粉之台灣區總代理權	非經明治公司之同意，不得將產品銷往第三國家。
代工合約	宏全國際(股)公司	民國96.01.01~ 民國106.01.01	PET及紙盒茶飲品委託代工	1. 如水、電、油、工資價格調漲或調降時，或其他影響成本因素發生時，雙方同意依實際增減調整代工費用。 2. PET廠及TR廠：統一保證PET廠年生產量600萬箱以上，TR廠年生產量7,000萬包，並正式量產開始後合作10年，宏全專為統一代工統一產品。統一訂單未達承諾量年平均生產量時，宏全可經統一同意代工其他廠商產品，生產排程以優先供應統一訂單無缺為原則，其代工數量可合併計算在統一年度統計數量內。
代工合約	美達(股)公司	民國100.03.01~ 民國101.03.01	罐裝商品委託代工	1. 如水、電、油、工資價格調漲或調降時，或其他影響成本因素發生時，雙方同意依實際增減調整代工費用。 2. 美達公司不得製造販賣同規格或類似產品，於雙方合約終止後一年亦同(經統一提供know-how, 技術或設備之產品)。美達公司不得使第三人依本合約規格，製造同一或類似產品，亦禁止再轉包其他廠家產製。
代工合約	協發產業(股)公司	民國100.01.01~ 民國100.12.31	代製麵粉等產品	1. 協發公司不得使第三人依本合約規格，製造同一或類似產品，亦禁止轉包其他廠家產製。 2. 協發公司因品質危害到消費者或本公司形象，或發生財務危機時，本公司得視實際狀況，隨時協議終止或解除合約。
代工合約	台灣大食品(股)公司	民國100.01.01~ 民國100.12.31	代製麵粉等產品	1. 台灣大食品公司不得使第三人依本合約規格，製造同一或類似產品，亦禁止轉包其他廠家產製。 2. 台灣大食品公司因品質危害到消費者或本公司形象，或發生財務危機時，本公司得視實際狀況，隨時協議終止或解除合約。
代工合約	聯亞生物科技(股)公司	民國100.01.01~ 民國100.12.31	Matamin 健康3D委託代工	1. 聯亞公司於契約期間內不得販賣同成分、同規格之產品，於雙方合約終止後一年亦同(經公司提供know-how、技術或設備之產品)。 2. 聯亞公司不得使第三人依本合約規格，製造同一產品，亦禁止再轉包其他廠家產製。 3. 聯亞公司因品質危害到消費者或本公司形象，或發生財務危機時，本公司得視實際狀況，隨時協議終止或解除合約。
代工合約	甲芝生物科技(股)公司	民國99.06.01~ 民國100.05.31	漢方本物益母草精華飲委託代工	1. 甲芝公司不得販賣與本合約配方相同成分規格之產品。 2. 甲芝公司不得使第三人依本合約規格，製造同一產品，亦禁止再轉包其他廠家產製。 3. 甲芝公司因品質危害到消費者或本公司形象，或發生財務危機時，本公司得視實際狀況，隨時協議終止或解除合約。

六、重要契約(續)

契約性質	當事人	契約起訖日期	主要內容	限制條款
代工合約	中南化學廠(股)公司	民國99.07.01~ 民國100.06.30	魚油產品委託代工	<ol style="list-style-type: none"> 1. 中南化學公司於契約期間內不得販賣同成分、同規格之產品，於雙方合約終止後一年亦同（經公司提供know-how、技術或設備之產品）。 2. 中南化學公司不得使第三人依本合約規格，製造同一產品，亦禁止再轉包其他廠家產製。 3. 中南化學公司因品質危害到消費者或本公司形象，或發生財務危機時，本公司得視實際狀況，隨時協議終止或解除合約。
代工合約	美商亞洲美樂家有限公司	民國98.06.02~ 民國100.06.01	纖麗姿沖泡飲品委託代工	<ol style="list-style-type: none"> 1. 本契約內容為雙方營業之秘密，雙方不得私自將契約之內容、標的物配方透露或交付第三人，自本契約期滿、提前終止契約、無效或解約之日起十年內，雙方仍附保密義務。 2. 美樂家承諾契約終止、期滿、解除二年內，不販賣，製造與此標的物配方相同之商品。 3. 若發生下列情形之一時，一方得逕予終止或解除本契約（違反交付標的物之日期、地點/未依照雙方約定之旅約標的物之規格、品質交貨/偽造或變造契約或履約相關文件/有破產或其他重大情事，致無法繼續履約者/偽反保密約定）。
代工合約	統一生機(股)公司	民國99.07.01~ 民國100.12.31	燕麥機能穀奶委託代工	<ol style="list-style-type: none"> 1. 包裝設計由統一生機提供，統一生機應對其設計內容自行負責，若提供之設計文案、商標使用有任何缺陷瑕疵，統一生機自行負責。 2. 若甲方違約未付貨款時，統一企業得於出貨前要求統一生機給付履約保證金，或請銀行提供貨款保證，並約定債務不履行之違約金。
代工合約	伯妮創新國際有限公司	民國99.12.27~ 民國100.12.31	營養奶粉委託代工	<ol style="list-style-type: none"> 1. 原物料依照伯妮創新公司訂單需求量及原物料最小訂購量進行訂購，若未使用完畢，由伯妮創新公司負責購回。 2. 伯妮創新公司於契約期間內不得生產、販賣相同配方產品予第三者。 3. 若有增購專用設備，其設備及其週邊相關設備費用由伯妮創新負擔，若協議由統一企業投資時，需另簽訂協議書以確保統一企業投資成本得以回收，若提前終止或解約，則伯妮創新須負責補償專用設備投資損失。
代工合約	大統益(股)公司	民國100.01.01~ 民國100.12.31	黃豆委託加工	正己烷、重油等隨中油的牌價機動調整。
長期借款	國泰世華商業銀行	民國99.04.12~ 民國102.04.12	信用借款額度新台幣5億元整	無
長期借款	兆豐國際商業銀行	民國100.02.22~ 民國102.02.21	信用借款額度新台幣5億元整	無
長期借款	兆豐國際商業銀行	民國100.02.22~ 民國102.02.21	信用借款額度新台幣1.5億元整	無
長期借款	台灣銀行	民國99.07.15~ 民國101.07.15	信用借款額度新台幣15億元整	無

六、重要契約(續)

契約性質	當事人	契約起訖日期	主要內容	限制條款
長期借款	合作金庫銀行	民國99.05.06~ 民國101.05.06	信用借款額度新台幣10億元整	無
長期借款	華南商業銀行	民國99.05.28~ 民國101.05.28	信用借款額度新台幣6億元整	無
長期借款	台灣工業銀行	民國99.05.26~ 民國102.05.25	信用借款額度新台幣5億元整	無
長期借款	中國信託商業銀行	民國99.06.30~ 民國101.06.30	信用借款額度新台幣5億元整	無
長期借款	大眾商業銀行	民國99.11.30~ 民國101.11.30	信用借款額度新台幣4億元整	無
長期借款	新光商業銀行	民國99.07.07~ 民國101.07.07	信用借款額度新台幣3億元整	無
長期借款	永豐商業銀行	民國99.06.30~ 民國101.06.30	信用借款額度新台幣8億元整	無
長期借款	第一商業銀行	民國100.03.30~ 民國102.03.30	信用借款額度新台幣10億元整	無
長期借款	台灣銀行	民國99.07.15~ 民國101.07.15	信用借款額度新台幣3億元整	無
長期借款	元大商業銀行	民國99.08.23~ 民國102.08.22	信用借款額度新台幣5億元整	無
長期借款	台新商業銀行	民國100.03.31~ 民國102.03.31	信用借款額度新台幣7億元整	無
長期借款	兆豐國際商業銀行	民國100.02.22~ 民國102.02.21	綜合借款額度新台幣3億元整	無
長期借款	兆豐國際商業銀行	民國100.02.22~ 民國102.02.21	綜合借款額度新台幣2.5億元整	無
長期借款	合作金庫銀行	民國99.07.26~ 民國101.07.26	信用借款額度新台幣3億元整	無
長期借款	台北富邦商業銀行	民國99.11.17~ 民國101.11.17	信用借款額度新台幣5億元整	無
免保證商業本票循環發行及簽證承銷買入協議書	兆豐中華國際票券公司	民國99.05.20~ 民國102.05.19	免保證商業本票簽證承銷額度各新台幣5億元整	本公司於有效期間內每年辦理信用評等，且信用評等等級需維持中華信用評等公司評定為長期twA-（含）以上，或其他經主管機關認可之信評機構評定與前述同等級之信用評等。
長期借款	臺灣銀行、兆豐國際商業銀行、合作金庫商業銀行、台北富邦商業銀行、第一商業銀行、華南商業銀行、日商瑞穗實業銀行、日商三菱東京日聯銀行為首之銀行團聯貸(含參貸行共9家)	民國97.10.17~ 民國102.10.17	聯貸新台幣65億元整（信用借款）	<ol style="list-style-type: none"> 1. 本公司依經查核簽證之年度合併財務報表，有形淨值不得低於新台幣三百億元。 2. 本公司依經查核簽證之年度非合併財務報表，負債比率〔（負債總額+或有負債）／有形淨值〕，不得高於1.5倍。 3. 本公司依經查核簽證之年度非合併財務報表，利息保障倍數〔（稅前淨利+利息費用+折舊+攤銷）／利息費用〕，不得低於1.5倍。 4. 本公司依經查核簽證之年度非合併財務報表，流動比率不得低於75%。

六、重要契約(續)

契約性質	當事人	契約起訖日期	主要內容	限制條款
長期借款	彰化商業銀行、合作金庫商業銀行、兆豐國際商業銀行、華南商業銀行、第一商業銀行、中國信託商業銀行、台北富邦商業銀行、國泰世華商業銀行、玉山商業銀行、新加坡商星展銀行為首之銀行團聯貸(含參貸行共13家)	民國99.01.02~ 民國104.01.02	聯貸新台幣50億元整(含40億元信用借款及10億元商業本票)	<ol style="list-style-type: none"> 1. 本公司依經查核簽證之年度合併財務報表，有形淨值不得低於新台幣三百億元。 2. 本公司依經查核簽證之年度非合併財務報表，負債比率〔(負債總額+或有負債)／有形淨值〕，不得高於1.5倍。 3. 本公司依經查核簽證之年度非合併財務報表，利息保障倍數〔(稅前淨利+利息費用+折舊+攤銷)／利息費用〕，不得低於1.5倍。 4. 本公司依經查核簽證之年度非合併財務報表，流動比率不得低於75%。



統籌精料



活力寶典

統一 壹沙拉油 Soybean Oil

統一.ABI優酪乳

統一 H₂O Water 純水

統一 葵花油

六補精



統一 純橄欖油

及第



Unif

統番豆奶

統一 雞精

朝霧場 Uni-seafood

統一 飼料



包建族

麥飯石 礦泉水

統一 多美

滿漢大餐

統一 LP33 機能優酪乳



好動道

美研社

咖啡廣場

統一 麵

BRANDS



麥香

統一 鮮乳

[拉麵道] Wakuwaku

純喫茶

來一客 One More Cup



統一 鮮橙多



元氣場

統一 冰红茶

伴點

曼仕德 咖啡



領鮮

Chai Li Won.

100%

統一 木瓜牛乳

飲冰室 茶集

統一 麵粉



纖維食感

來福

統一 PH 9.0 plus 鹼性溫潤深層水

阿Q

統一 瑞穗調味乳

D MILK

園之味

統一 布丁

統一 瑞穗鮮乳

茶裏王



統貫精料



活力寶典®

統一 大沙拉油
Soybean Oil

統一 AB 優酪乳

統一 H₂O Water
純水

統一 葵花油

大補精
滋補油類



統一 純橄欖油

及第



Unif



統一 雞精
Essence of Chicken



統一 飼料



健族



統一 多多

滿漢大餐

統一 LP33
機能優酪乳



好味道
【非油炸類】

美研社

咖啡廣場

統一 麵

品牌群像



麥香

統一 木瓜牛乳

[拉麵道]
Wakuwaku

純喫茶

來一客
One More Cup



統一 鮮乳



統一 冰紅茶

伴點®

曼仕德®
咖啡

飲冰室 茶集

統一 鮮橙多



領鮮®

Chai Li Won



統一 麵粉



來



阿Q

統一 瑞穗調味乳

D MILK

園之味

統一 布丁



茶裏王

陸

財務概況

FINANCIAL INFORMATION

- 100 > 一、最近五年度簡明資產負債表及損益表
- 102 > 二、最近五年度財務分析
- 104 > 三、最近年度財務報告之監察人審查報告
- 105 > 四、最近年度財務報表及會計師查核報告
- 105 > 五、最近年度經會計師查核簽證之母子公司合併財務報表
- 105 > 六、公司及其關係企業最近年度及截至年報刊印日止，如有發生財務週轉困難情事，對本公司財務狀況之影響



一、最近五年度簡明資產負債表及損益表

(一)簡明資產負債表

單位：新台幣仟元

年 度 項 目	最近五年度財務資料(註1)					100年度截至 3月31日 財務資料(註1)	
	95年	96年	97年	98年	99年		
流動資產	9,562,327	10,229,732	9,016,457	10,134,988	10,355,303	10,709,778	
基金及投資	55,103,736	69,869,611	69,067,812	74,862,725	79,832,465	80,317,929	
固定資產(註2)	11,831,835	10,060,048	9,387,515	8,796,293	8,536,110	8,474,505	
無形資產	208,849	160,518	120,065	79,611	39,157	39,157	
其他資產(註2)	4,107,425	5,028,150	5,159,764	5,178,332	5,229,092	5,158,048	
資產總額	80,814,172	95,348,059	92,751,613	99,051,949	103,992,127	104,699,417	
流動負債	分配前	7,530,102	9,468,469	8,346,561	10,846,191	9,493,178	9,679,033
	分配後	9,928,232	17,629,485	9,989,143	13,964,111	9,493,178	9,679,033
長期負債	23,811,868	20,251,445	24,820,762	21,144,356	21,399,468	20,949,704	
其他負債	2,027,746	1,580,644	1,776,358	1,838,554	2,317,766	2,326,636	
負債總額	分配前	34,185,519	32,116,361	35,759,484	34,644,904	34,025,851	33,770,812
	分配後	36,583,649	40,277,377	37,402,066	37,762,824	34,025,851	33,770,812
股本	33,541,258	35,553,733	37,331,420	38,974,002	42,871,402	42,871,402	
資本公積	359,707	5,366,758	6,093,456	6,185,983	6,251,778	6,251,778	
保留盈餘	分配前	10,367,116	16,973,498	10,635,627	15,211,290	19,125,009	21,399,137
	分配後	5,956,511	7,034,795	7,350,463	8,195,970	19,125,009	21,399,137
金融商品未實現損益	1,428,784	4,078,991	107,727	2,235,217	2,636,955	1,014,997	
累積換算調整數	97,228	556,223	2,206,858	1,130,482	(959,486)	(649,327)	
未認列為退休金 成本之淨損失	(955,791)	(1,087,655)	(1,197,630)	(1,529,221)	(2,121,934)	(2,121,934)	
未實現重估增值	1,790,351	1,790,150	1,814,671	2,199,292	2,162,552	2,162,552	
股東權益 總額	分配前	46,628,653	63,231,698	56,992,129	64,407,045	69,966,276	70,928,605
	分配後	44,230,523	55,070,682	55,349,547	61,289,125	69,966,276	70,928,605

(二)簡明損益表

單位：新台幣仟元

項 目	年 度	最近五年度財務資料(註1)					100年度截至 3月31日 財務資料(註1)
		95年	96年	97年	98年	99年	
營業收入		42,844,649	46,025,940	49,444,776	44,784,072	48,962,385	12,311,216
營業毛利		9,971,244	10,164,882	9,520,288	10,826,500	11,375,579	2,777,899
營業損益		1,588,441	1,659,204	1,701,362	1,836,952	1,757,940	460,670
營業外收入及利益		3,995,683	10,991,619	3,461,073	7,351,252	10,688,116	2,179,017
營業外費用及損失		1,844,849	1,629,301	1,549,914	1,349,804	1,321,753	282,678
繼續營業部門 稅前損益		3,739,275	11,021,522	3,612,521	7,838,400	11,124,303	2,357,009
繼續營業部門損益		3,607,081	11,016,987	3,600,832	7,860,827	10,929,039	2,274,128
停業部門損益		-	-	-	-	-	-
非常損益		-	-	-	-	-	-
會計原則變動 之累積影響數		-	-	-	-	-	-
本期損益		3,607,081	11,016,987	3,600,832	7,860,827	10,929,039	2,274,128
每股 盈餘	追溯前(註3)	1.08	3.10	0.96	2.02	2.55	0.53
	追溯後(註4)	1.01	2.95	0.92	1.83	2.55	0.53

註1：以上各年度財務資料均經會計師查核簽證或核閱。

註2：利息資本化之金額：95年度\$3,805仟元、96年度\$3,327仟元、97年度\$2,112仟元、98年度\$1,224仟元及99年度\$1,428仟元。

註3：以當年度加權平均流通在外股數為計算基礎。

註4：本公司98年度以未分配盈餘轉增資，依一般公認會計原則之規定，應追溯調整其流通在外股數，俾作年度之每股盈餘比較。

(三)最近五年度簽證會計師姓名及其查核意見

年度	會計師事務所	簽證會計師	查核意見
99年	資誠聯合會計師事務所	劉子猛、林姿妤	修正式無保留
98年	資誠聯合會計師事務所	林姿妤、王偉臣	修正式無保留
97年	資誠聯合會計師事務所	林姿妤、王偉臣	修正式無保留
96年	資誠聯合會計師事務所	李明憲、林姿妤	修正式無保留
95年	資誠聯合會計師事務所	李明憲、劉子猛	修正式無保留

二、最近五年度財務分析

分析項目 (註2)		最近五年度財務分析					100年度截至 3月31日	
		95年	96年	97年	98年	99年		
財務結構	負債占資產比率 (%)	42.30	33.68	38.55	34.98	32.72	32.26	
	長期資金占固定資產比率 (%)	595.35	829.85	871.51	972.58	1,070.34	1,084.17	
償債能力	流動比率 (%)	126.99	108.04	108.03	93.44	109.08	110.65	
	速動比率 (%)	73.13	59.33	63.36	61.84	67.99	66.59	
	利息保障倍數	7.51	18.90	6.24	19.89	35.33	35.81	
經營能力	應收款項週轉率 (次)	8.73	8.93	9.74	8.91	8.96	2.10	
	平均收現日數	41.81	40.87	37.47	40.97	40.74	42.86	
	存貨週轉率 (次)	10.89	9.55	10.55	11.05	12.23	2.97	
	應付款項週轉率 (次)	18.92	20.01	22.36	19.90	19.82	4.68	
	平均銷貨日數	33.52	38.22	34.60	33.03	29.85	30.30	
	固定資產週轉率 (次)	3.24	4.20	5.08	4.93	5.65	1.45	
	總資產週轉率 (次)	0.55	0.52	0.53	0.47	0.48	0.12	
獲利能力	資產報酬率 (%)	5.14	13.03	4.38	8.52	11.03	2.23	
	股東權益報酬率 (%)	8.00	20.06	5.99	12.95	16.27	3.23	
	占實收資本比率 (%)	營業利益	4.74	4.67	4.92	4.71	4.10	1.07
		稅前純益	11.15	31.00	9.68	20.11	25.95	5.50
	純益率 (%)	8.42	23.94	7.28	17.55	22.32	18.47	
	追溯前每股盈餘 (元)	1.08	3.10	0.96	2.02	2.55	0.53	
	追溯後每股盈餘 (元)	1.01	2.95	0.92	1.83	2.55	0.53	
現金流量	現金流量比率 (%)	62.06	53.11	75.11	47.87	71.91	(2.51)	
	現金流量允當比率 (%)	106.53	121.50	115.13	132.33	131.77	132.53	
	現金再投資比率 (%)	2.93	3.06	(0.86)	3.47	3.39	(0.22)	
槓桿度	營運槓桿度	11.96	12.18	11.31	11.38	12.59	14.16	
	財務槓桿度	1.56	1.58	1.60	1.29	1.22	1.17	

最近兩年度各項財務比率增減變動達20%者，說明如下：

- 1.利息保障倍數增加77.63%：主要係息前稅前純益增加38.72%所致。
- 2.資產報酬率及股東權益報酬率增加29.46%及25.64%：主要係稅後淨利增加39.03%所致。
- 3.稅前純益佔實收資本額比率增加29.04%：主要係稅前純益增加41.92%所致。
- 4.純益率、追溯前每股盈餘及追溯後每股盈餘分別增加27.18%，26.24%及39.34%：主要係稅後淨利增加39.03%所致。
- 5.現金流量比率增加50.22%：99年因轉投資現金股利增加所致。

註1：上列各年度財務資料均經會計師查核簽證，100年度第一季則業經會計師核閱。

註2：分析項目之計算公式如下：

1.財務結構

(1)負債占資產比率=負債總額/資產總額。

(2)長期資金占固定資產比率=(股東權益淨額+長期負債)/固定資產淨額。

2.償債能力

(1)流動比率=流動資產/流動負債。

(2)速動比率=(流動資產-存貨-預付費用)/流動負債。

(3)利息保障倍數=所得稅及利息費用前純益/本期利息支出。

3.經營能力

(1)應收款項(包括應收帳款與因營業而產生之應收票據)週轉率=銷貨淨額/各期平均應收款項(包括應收帳款與因營業而產生之應收票據)餘額。

(2)平均收現日數=365/應收款項週轉率。

(3)存貨週轉率=銷貨成本/平均存貨額。

(4)應付款項(包括應付帳款與因營業而產生之應付票據)週轉率=銷貨成本/各期平均應付款項(包括應付帳款與因營業而產生之應付票據)餘額。

(5)平均銷貨日數=365/存貨週轉率。

(6)固定資產週轉率=銷貨淨額/固定資產淨額。

(7)總資產週轉率=銷貨淨額/資產總額。

4.獲利能力

(1)資產報酬率=[稅後損益+利息費用×(1-稅率)]/平均資產總額。

(2)股東權益報酬率=稅後損益/平均股東權益淨額。

(3)純益率=稅後損益/銷貨淨額。

(4)每股盈餘=(稅後淨利-特別股股利)/加權平均已發行股數。

5.現金流量

(1)現金流量比率=營業活動淨現金流量/流動負債。

(2)淨現金流量允當比率=最近五年度營業活動淨現金流量/最近五年度(資本支出+存貨增加額+現金股利)。

(3)現金再投資比率=(營業活動淨現金流量-現金股利)/(固定資產毛額+長期投資+其他資產+營運資金)。

6.槓桿度

(1)營運槓桿度=(營業收入淨額-變動營業成本及費用)/營業利益。

(2)財務槓桿度=營業利益/(營業利益-利息費用)。

三、最近年度財務報告之監察人審查報告

統一企業股份有限公司 監察人查核報告書

董事會造送九十九年度營業報告書、財務報表及盈餘分配表等，經本監察人查核完竣，認為尚無不符，爰依照公司法第二百零九條之規定，備具報告書，敬請鑑察。

此上

本公司 100 年股東常會

統一企業股份有限公司

監察人：陳國賡



超志投資（股）公司

代表人：郭鵬志



鄧潤澤



中華民國 100 年 4 月 25 日

四、最近年度財務報表及會計師查核報告：請參閱第164頁。

五、最近年度經會計師查核簽證之母子公司合併財務報表：請參閱第269頁。

六、公司及其關係企業最近年度及截至年報刊印日止，如有發生財務週轉困難情事，對本公司財務狀況之影響：無。

柒

財務狀況及經營結果之 檢討分析與風險事項

REVIEW OF FINANCIAL CONDITIONS, OPERATING RESULTS, AND RISK MANAGEMENT

- 108 > 一、財務狀況之檢討與分析
- 109 > 二、經營結果之檢討與分析
- 110 > 三、現金流量之檢討與分析
- 111 > 四、最近年度重大資本支出對財務業務之影響
- 112 > 五、最近年度轉投資政策、其獲利或虧損之主要原因、改善計畫及未來一年投資計畫
- 112 > 六、風險事項分析與評估
- 115 > 七、其他重要事項



一、財務狀況之檢討與分析

單位：新台幣仟元

項目	年度	99年度	98年度	差異	
				金額	%
流動資產		10,355,303	10,134,988	220,315	2.17
基金及投資		79,832,465	74,862,725	4,969,740	6.64
固定資產		8,536,110	8,796,293	(260,183)	(2.96)
其他資產		5,229,092	5,178,332	50,760	0.98
資產總額		103,992,127	99,051,949	4,940,178	4.99
流動負債		9,493,178	10,846,191	(1,353,013)	(12.47)
長期負債		21,399,468	21,144,356	255,112	1.21
其他負債		2,317,766	1,838,554	479,212	26.06
負債總額		34,025,851	34,644,904	(619,053)	(1.79)
股本		42,871,402	38,974,002	3,897,400	10.00
資本公積		6,251,778	6,185,983	65,795	1.06
保留盈餘		19,125,009	15,211,290	3,913,719	25.73
其他調整項目		1,718,087	4,035,770	(2,317,683)	(57.43)
股東權益總額		69,966,276	64,407,045	5,559,231	8.63

(一)最近二年度資產、負債及股東權益發生重大變動(變動達20%以上)之主要原因

1. 其他負債增加：主要為應計退休金負債增加，因精算假設之利息成本及退休金損益攤銷增加所致。
2. 保留盈餘增加：主要係99年度稅後淨利較98年度大幅增加所致。
3. 其他調整項目減少：主要係美元及越盾貶值，導致累積換算調整數減少所致。

(二)影響：無重大影響。

(三)未來因應計劃：不適用。

二、經營結果之檢討與分析

單位：新台幣仟元

項 目	年 度	99年度	98年度	增(減)金額	變動比例%
營業收入淨額		\$ 48,962,385	\$ 44,784,072	\$ 4,178,313	9.33
營業成本		(37,586,806)	(33,957,572)	3,629,234	10.69
營業毛利		11,375,579	10,826,500	549,079	5.07
營業費用		(9,617,639)	(8,989,548)	628,091	6.99
營業淨(損)利		1,757,940	1,836,952	(79,012)	(4.30)
營業外收入及利益		10,688,116	7,351,252	3,336,864	45.39
營業外費用及損失		(1,321,753)	(1,349,804)	(28,051)	(2.08)
繼續營業單位稅前淨利		11,124,303	7,838,400	3,285,903	41.92
所得稅利益(費用)		(195,264)	22,427	(217,691)	(970.66)
本期淨利		\$10,929,039	\$7,860,827	3,068,212	39.03

(一)最近二年度營業收入、營業純益及稅前純益重大變動(變動達20%以上)之主要原因

1. 營業外收入及利益增加：主要係採權益法認列之投資收益較前期增加所致。
2. 所得稅費用增加：99年度之淨利及最低稅負均分別高於98年度金額所致。

(二)預期銷售數量與依據

本公司所營行業屬成熟及民生必需品之產業，銷售量隨人口增加及經濟成長而增加，依據未來景氣變動之預期及客戶的需求考量，預估未來一年度計劃銷售量：大宗食糧、速食麵、飲料乳品類、醬油品類及麵包品類之銷售目標分別為1,067仟噸、461,000仟包、102,130仟箱、7,950仟打及208佰萬包。

(三)對公司未來財務業務之影響：無重大影響。

(四)未來因應計劃：不適用。

三、現金流量之檢討與分析

(一)本年度現金流量變動情形分析

單位：新台幣仟元

期初現金餘額 (1)	全年來自營業 活動淨現金流量 (2)	全年現金流出量 (3)	現金剩餘 (不足)數額 (1)+(2)-(3)	現金不足額之補救措施	
				投資計劃	理財計劃
142,693	6,826,662	6,786,495	182,860	—	—

1. 營業活動：99年營業活動淨現金流入增加，主要係轉投資現金股利增加所致。
2. 融資活動：99年融資活動淨現金流出增加，主要係發放現金股利增加所致。

(二)現金不足額之補救措施及流動性分析

1. 現金不足額之補救措施：本年度無現金不足額情形。
2. 流動性分析：

	99年度	98年度	增(減)比例(%)
現金流量比率(%)	71.91	47.87	50.22
現金流量允當比率(%)	131.77	132.33	(0.42)
現金再投資比率(%)	3.39	3.47	(2.31)

增減比率變動說明（增減比率未達20%者，不適用）：

- 現金流量比率：99年因轉投資現金股利增加所致。

(三)未來一年現金流動性分析

單位：新台幣仟元

期初現金餘額 (1)	預計全年來自營業 活動淨現金流量 (2)	預計全年現金 流出(入)量 (3)	預計現金剩餘 (不足)數額 (1)+(2)-(3)	預計現金剩餘(不足) 額之補救措施	
				投資計劃	理財計劃
182,860	8,637,586	10,162,279	(1,341,833)	—	銀行借款等

1. 100年現金流量情形分析：
預計100年本業獲利穩定成長且轉投資公司之現金股利穩定發放，惟100年發放現金股利將較99年增加且將償還聯貸等現金流出，故預計未來一年現金將不足。
2. 預計現金不足額之補救措施：辦理銀行借款、發行公司債等方式支應。

四、最近年度重大資本支出對財務業務之影響

(一)重大資本支出之運用情形及資金來源

單位：新台幣仟元

計 劃 項 目	實際或預期之資金來源	實際或預期之完工日期	預計所需資金總額	實際或預定資金運用情形			
				98年度(含)以前年度累計	99年度	100年度	101年度
98年廠房增建計劃暨設備改善案	歷年盈餘	100/05	144,680	280	57,570	86,830	0
98年麵粉電控設備自動化工程	歷年盈餘	100/12	28,866	260	9,399	19,207	0
98年300噸粉桶(10支半成品桶)	歷年盈餘	100/05	27,000	0	17,931	9,069	0
98年甜二線自動醱酵塔	歷年盈餘	99/07	38,000	0	39,029	0	0
99年擴建員工機車庫為三層樓綜合功能設施廠房	歷年盈餘	101/11	46,023	0	0	23,012	23,011
99年超商CityCafe業務用奶設備修改	歷年盈餘	100/04	21,020	0	556	20,464	0
99年豆漿生產線規劃	歷年盈餘	100/05	155,000	0	34,214	120,786	0
99年溶解設備及半成品設備更新	歷年盈餘	100/08	106,250	0	0	106,250	0
99年冰棒線(含主機、包裝機、拔冰系統、2套模具、凍結機、冷凍設備修改)	歷年盈餘	100/12	25,800	0	2,379	23,421	0
99年二線冰塊設立工程	歷年盈餘	100/05	24,800	0	0	24,800	0
99年土司及甜一線設備汰換、提升產能及廠房增建	歷年盈餘	101/12	550,000	0	0	275,000	275,000

(二)預期可能產生效益

1. 預計可增加之產銷量、值及毛利

單位：新台幣仟元

年度	項目	生產量	銷售量	銷售值	毛利
每年	300噸粉桶(10支半成品桶)	3,600公噸	3,600公噸	61,200	10,400
每年	甜二線自動醱酵塔	2,350萬個	2,350萬個	257,495	115,329
每年	超商CityCafe業務用奶設備修改	2L：26萬箱 4L：37萬箱	2L：26萬箱 4L：37萬箱	523,742	61,668
每年	豆漿生產線規劃	7,482公噸	7,482公噸	156,953	21,503
每年	冰棒線(含主機、包裝機、拔冰系統、2套模具、凍結機、冷凍設備修改)	33萬箱	33萬箱	88,529	41,609
每年	二線冰塊設立工程	98萬箱	98萬箱	71,516	42,409
每年	土司及甜一線設備汰換、提升產能及廠房增建	土司：584萬條 甜麵包：2,482萬個	土司：584萬條 甜麵包：2,482萬個	889,885	179,772

2. 其他效益說明(如產品品質、污染防治、成本減少等)

- (1) 楊梅乳品一廠廠房增建改善，將廠房擴建增加空間，改善現場作業安全及環境，降低工安風險，提升前製程設備之穩定及品質安全性，改善後成本效益為34,764萬元。
- (2) 麵粉廠電控設備自動化工程，為確保正常作業降低停產損失，必須更新廠內控制系統。至100年2月已成功切換半數的控制系統設備，其餘預定一年內完成。

五、最近年度轉投資政策、其獲利或虧損之主要原因、改善計劃及未來一年投資計劃

(一)轉投資政策及獲利情形

本公司轉投資政策以投資食品相關產業為核心。海外市場以佈局大陸及東南亞為重點，致力成為亞洲每一個區域市場之佼佼者，目標是成為亞洲食品產業的代表性企業。

本公司99年度採權益法之長期股權投資所認列之投資收益為8,729佰萬元，較98年度所認列之投資收益5,776佰萬元，增加2,953佰萬元。主要是景氣好轉，各轉投資事業如統一超商、統一實業及台灣神隆等公司，99年之營收及獲利都明顯成長。統一企業中國控股公司，在轉投資大陸方面，亦是成果豐碩的一年，營收突破RMB百億元大關，全年營收達RMB125.9億元，較98年成長38.2%，其主因是速食麵落實聚焦經營，展現驚人成果，統一方便麵重回市場主要競爭品牌行列，「老壇酸菜」牛肉麵成為拳頭產品，同時躋身中國市場主流口味行列。新品阿薩姆奶茶以廣東市場為起點，良好的產品力和行銷，使得統一奶茶重回市場第一品牌的地位。另，東南亞轉投資公司獲利方面，仍維持著四國(越南、泰國、印尼及菲律賓統一)全面獲利的狀況。整體營收較98年成長34%，特別是越南統一水產飼料穩居領導地位，預計100年廣南新廠投產後，市占率將可再提升。泰國統一的蔬果汁及茶飲料營收成長5成獲利倍數增加。印尼及菲律賓統一則持續加強通路的擴展、深耕來擴大市佔率。

(二)未來一年投資計劃

目前暫未有明確之投資計劃。

六、風險事項分析與評估

(一)風險管理政策及組織架構

本公司之風險管理乃針對各單位潛在風險之認知、辨識、分析、衡量，進而選擇適當處理方法加以控制、處理，監督並改進風險管理計劃，並依風險的特性與影響層級，予以集中管理與分層執行，使所有風險均能隨時有效掌控。

本公司主要風險管理組織及各項風險管理執行與負責單位如下：

1. 財務風險、流動性風險、信用風險、法律風險：由財務會計及法務單位訂定各項策略並執行，並依據法令、政策及市場之變化分析評估採取各項因應措施，且由稽核室透過風險評估，不斷對以上之風險項目進行管控及查核。
2. 市場風險：本公司平時除由各事業單位及機能單位依所掌業務權責，訂定各項策略並執行，並依據法令、政策及市場之變化分析評估採取各項因應措施。且由管理群主管召集公共事務室和各事業群主管，組成危機處理之委員會，針對可能發生之市場風險危機進行管控及處理。
3. 策略及營運風險：由經營企劃室，及各事業群之「事業發展策略委員會」進行策略營運事前的風險評估，並於事後作營運的績效追蹤，使企業的策略能符合願景及達成公司之營運目標。
4. 稽核室：直屬董事會指揮運作，協助公司內部各單位及關係企業檢視其影響目標達成之中高風險項目，並針對這些中高風險項目瞭解其內控制度之充分性及有效性，提供制度規劃及流程設計等諮詢服務，並改善營運及管理風險以增加其組織價值。

(二)利率、匯率變動、通貨膨脹情形對公司損益之影響及未來因應措施：

1. 利率

99年上半年度利率處在低檔，故可有效降低公司整體借款利息支出。但在市場預期下半年度央行寬鬆貨幣政策將逐步退場，且央行自6月底開始逐步調升重貼現率的情況下，本公司於99年第二、四季分別發行無擔保公司債以鎖定長天期利率。未來將持續觀察利率走勢，利用利率避險或其它資本市場籌資管道，將公司融資成本控制在合理水準。

2. 匯率

本公司因主要原料皆為進口，需以非新台幣貨幣，主要以美金支付，因此美金兌新台幣匯率若呈大幅波動時，會對公司進口採購成本產生影響。99年度前三季台幣匯率皆在31-32之間波動，因公司採用遠期外匯避險，故仍能將匯率波動對採購成本之影響降至最低點。之後因美國實行第二次寬鬆貨幣政策，對全球釋出更多美金，使台幣開始走升，故99年度仍可創造出匯兌收益。針對公司進口需求的美金部位，未來仍將持續觀察匯率走勢，在保守的原則下，適當利用匯率避險金融商品，鎖定進口原料成本與降低匯率波動風險。

3. 通貨膨脹

99年度台灣消費者物價年增率0.96%，100年1~2月回升至1.21%；99年躉售物價年增率5.45%，100年1~2月較去年同期增加2.69%；兩項指數近年起伏主受全球景氣、油價與國際原物料價格帶動。本公司因原物料存貨水位控管得宜，衝擊有限。

因應措施：面對原物料價格急漲急跌，本公司仍秉持朝高附加價值的業務聚焦經營，以持續優化的產品組合、穩健的行銷策略、平衡的通路經營與持續掌握市場訂價能力的營運模式，提升回應市場的彈性。此外，持續掌控原物料供應來源與存貨部位，有效降低原物料價格波動對公司營運的影響程度。

(三)從事高風險、高槓桿投資、資金貸與他人、背書保證及衍生性商品交易之政策、獲利或虧損之主要原因及未來因應措施

1. 從事高風險、高槓桿投資

本公司政策上以經營食品本業為主，因此並未從事高風險、高槓桿之投資，99年度亦未從事該類交易。

2. 資金貸與他人及背書保證

(1)本公司因應轉投資公司實際營運需求，已依據證期局的相關法令規定，訂定「資金貸與他人作業程序」及「背書保證辦法」，透過內部專責單位加以評估風險及有效控管。同時本公司之稽核單位依據證期局訂頒「公開發行公司建立內部控制制度處理準則」，訂有相關制度進行風險管理及評估作業。

(2)99年12月31日止，本公司背書保證最高限額69,966,276仟元，公告背書保證餘額為12,007,804仟元，實際動用金額9,836,455仟元較98年21,035,920仟元減少11,199,465仟元。未來因應措施將控管實際動用金額以不增加為原則。

(3)99年度本公司並無資金貸與他人情形。

3. 衍生性商品交易

(1)係依據本公司訂定之「取得或處分資產處理程序」從事衍生性商品交易。

(2)本公司從事衍生性金融商品交易主要係為規避外幣債權債務因匯率變動產生之匯兌風險（惟未適用避險會計）之影響。

(3)未來因應措施：因應公司需要，於適當時機承做美金遠期外匯及利率交換合約，以規避進口美金需求及有擔保公司債浮動利率所導致之風險。

(四)未來研發計畫及預計投入之研發費用

公司產品別橫跨乳品、飲料、速食調理食品、肉品、冷凍食品、冰品、麵粉、食用油、飼料等多項產業，歷年不斷地致力於新產品研發和相關技術之創新或引進上，逐步累積了食品核心技術和競爭力，並在市場或產業技術上，皆持續佔有領導地位。詳本年報第69頁～70頁技術及研發概況。

本公司除深耕食品技術研究之外，並持續朝著「天然的、新鮮的、健康的、機能的」之產品開發方向，引導消費者朝健康飲食觀發展；另為因應食品市場瞬息萬變，產品生命週期短促，亦將依據年度營運計劃與現況消費者市場需求，在商品企劃、設計開發、量產試作、上市行銷之既定流程下，機動性擬定開發方向，生產品質又好又創新的各類產品。99年度及截至100年4月底已開發各類產品81項，100年度預計投入約3億元研發費用。

(五)國內外重要政策及法律變動對公司財務業務之影響及因應措施

本公司密切關注並掌握任何可能影響公司營運的政策及法令，並配合調整公司內部相關制度與業務運作。99年度及截至年報刊印日止，相關政策及法令的變化對本公司營運並未產生重大影響。

(六)科技改變及產業變化對公司財務業務之影響及因應措施

本公司對於科技發展與產業變化的趨勢相當重視，並致力於資訊科技之應用，如：已導入國際級企業資源整合系統(Oracle ERP)，及後續相關ERP系統之優質化或升級亦持續進行，同時也成功的開發完成網際網路版之商物流銷售系統並已全面的導入到各經銷單位，以利隨時掌握產品銷售脈動；同時也透過共享服務的概念，協助國內外關係企業資訊化的應用；透過金流系統的開發與整合運用，縮短帳款作業流程及時間；著手建置資料倉儲提供即時決策分析所需資訊，規劃建置Portal平台來匯集全公司資料、資訊與知識，以利資訊集中、分享、與經驗傳承；設立視訊會議系統，架設網路電話、使用加密的虛擬私有網路(SSL-VPN)及主機虛擬化，積極有效的運用人力及資訊技術，以達到降低成本及提升企業競爭力之雙重目標。

(七)企業形象改變對企業危機管理之影響及因應措施

本公司自創業以來，除本著正派經營理念外，常懷「取之社會、用之社會」的精神，善盡企業社會責任，每年皆有計畫性、系列性、主題性地舉辦許多公益活動。99年又再度榮膺遠見雜誌的「企業社會責任獎」、天下雜誌的「企業公民獎」及天下雜誌的「台灣最佳聲望標竿企業獎」，深受消費者認同與喜愛，因此未有企業形象改變之危機。

(八)進行併購之預期效益、可能風險及因應措施

本公司唯有不斷追尋創新、不斷變革與不斷成長，才能持續擁有市場領航地位與卓越的經營績效。目前本公司已是大中華地區居領導地位的食品飲料集團，未來將持續透過策略聯盟與併購的方式，整合整體產銷資源，快速提升本公司經營綜效與持續擴大銷售規模，並朝向「亞洲第一」的目標邁進。由於本公司在大陸、東南亞等市場已有多年經營經驗，未來策略聯盟與併購的標的又是以本業的食品飲料公司為主，在產品、市場、客戶等資源有高度關聯之下，組織整合風險及財務風險均可獲控制。

(九)擴充廠房之預期效益、可能風險及因應措施

本公司廠房之擴充皆經過完整、審慎與專責單位之評估過程，已充份考量投資回收效益與可能風險。

(十)進貨或銷貨集中所面臨之風險及因應措施

本公司進貨來源及銷售管道穩定，並未有過度集中的風險。

(十一)董事、監察人或持股超過百分之十之大股東，股權之大量移轉或更換對公司之影響、風險及因應措施

股權移轉或轉換，如係股東之正常理財行為，對公司不會造成任何影響。99年度及截至年報刊印日止並未發生此種情形。

(十二)經營權之改變對公司之影響、風險及因應措施

本公司大股東結構穩定，且有堅強之專業經理人團隊，如經營權改變，並不會損及公司各項管理及經營優勢。99年度及截至年報刊印日止並未發生此種情形。

(十三)訴訟或非訟事件

1. 公司目前尚在繫屬中之重大訴訟、非訴訟或行政爭訟事件：無。
2. 董事監察人及持股百分之十之大股東，目前尚在繫屬中之重大訴訟、非訴訟或行政爭訟事件，其結果可能對公司營運或股東權益有重大影響者：無。

(十四)其它重要風險及因應措施：無。

七、其他重要事項：無。

捌

特別記載事項

SPECIAL DISCLOSURES

- 118 > 一、關係企業相關資料
- 160 > 二、最近年度及截至年報刊印日止，私募有價證券辦理情形
- 160 > 三、最近年度及截至年報刊印日止，子公司持有或處分本公司股票情形
- 160 > 四、其他必要補充說明事項
- 160 > 五、其他揭露事項




一、關係企業相關資料

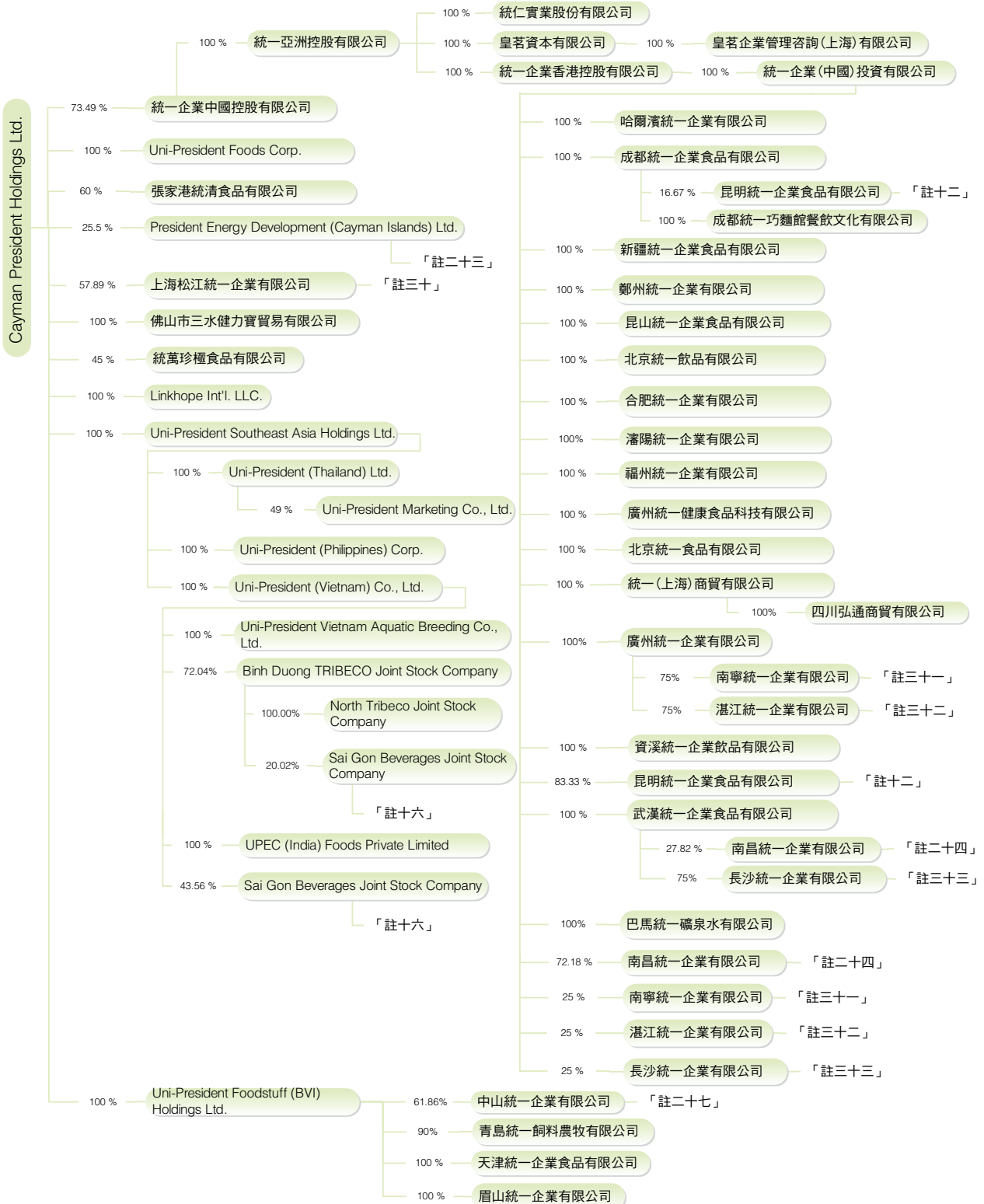
(一)關係企業合併營業報告書

1. 關係企業組織圖

99年12月31日

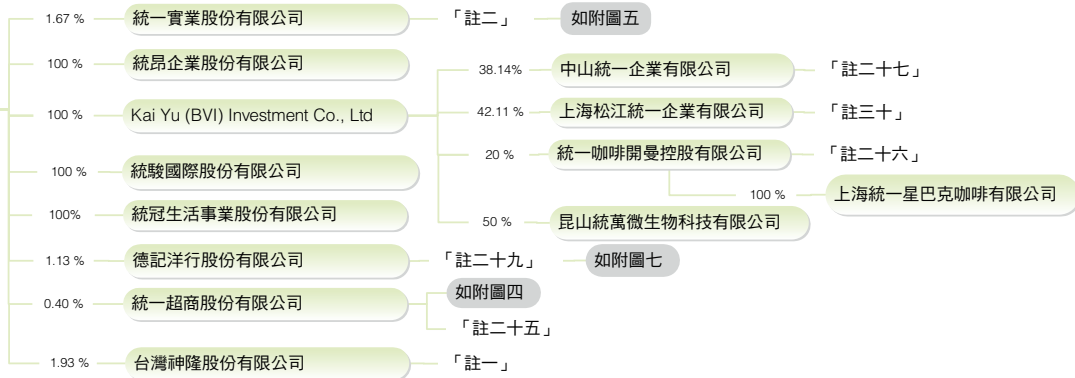


附圖一



附圖二

凱友投資股份有限公司



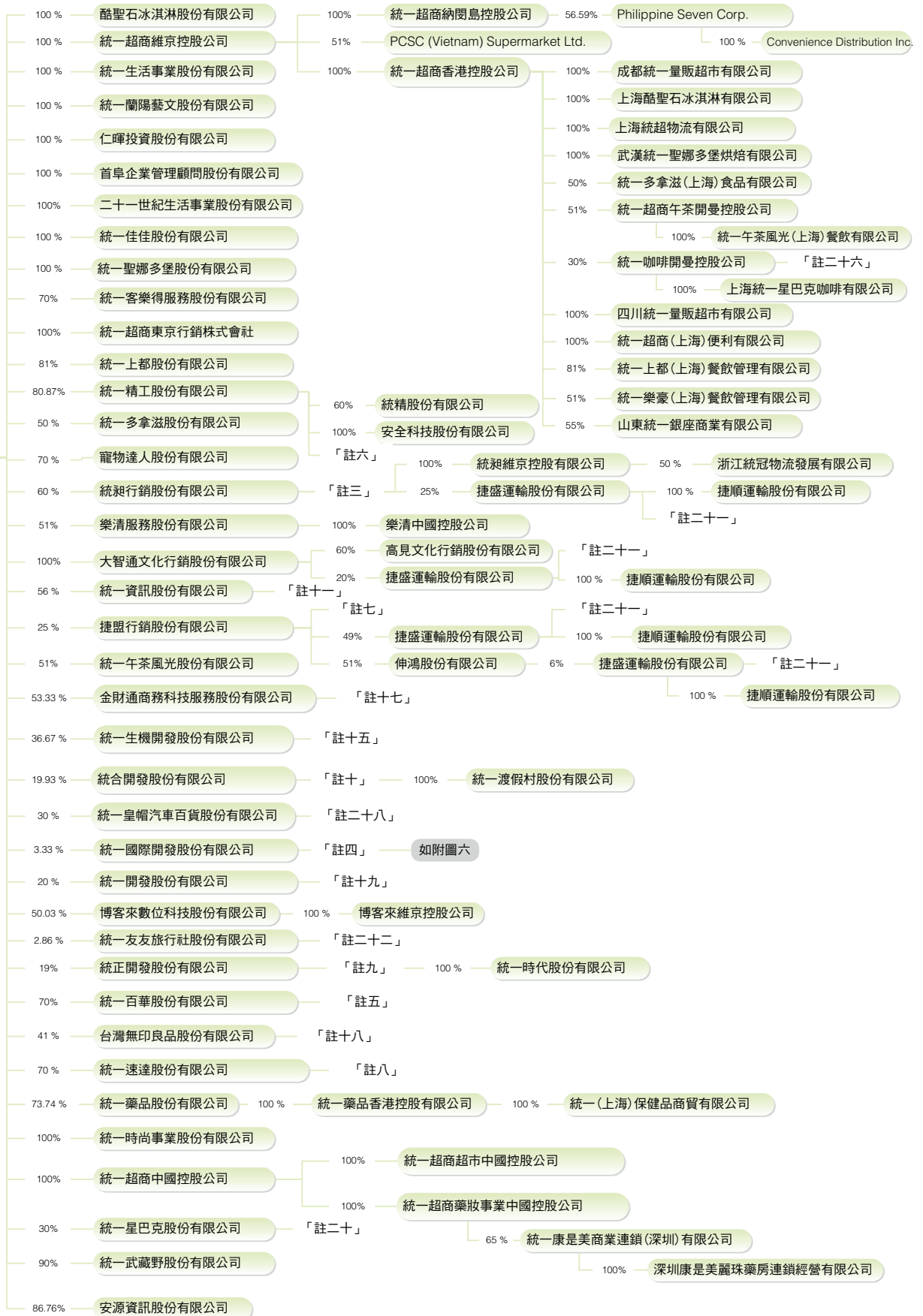
附圖三

南聯國際貿易股份有限公司

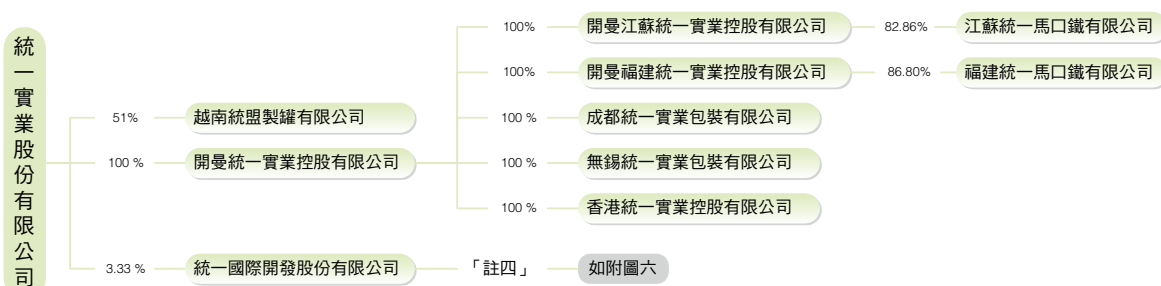


附圖四

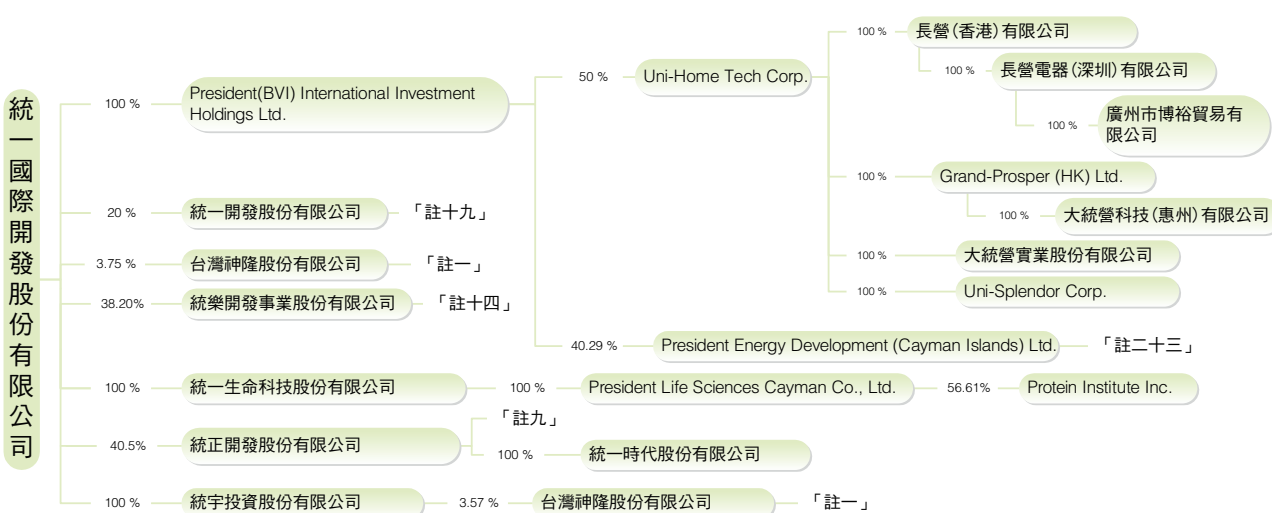
統一超商股份有限公司



附圖五



附圖六



附圖七



註一 統一企業股份有限公司持股39.24%，統一國際開發股份有限公司持股3.75%，統宇投資股份有限公司持股3.57%，凱友投資股份有限公司持股1.93%，凱南投資股份有限公司持股1.82%，綜合持股50.31%。

註二 統一企業股份有限公司持股45.55%，凱友投資股份有限公司持股1.67%，綜合持股47.22%。

註三 統一企業股份有限公司持股20%，統一超商股份有限公司持股60%，南聯國際貿易股份有限公司持股20%，綜合持股100%。

- 註四 ■ 統一企業股份有限公司持股68.03%，統一超商股份有限公司持股3.33%，南聯國際貿易股份有限公司持股0.67%，統一實業股份有限公司持股3.33%，綜合持股75.36%。
- 註五 ■ 統一企業股份有限公司持股30%，統一超商股份有限公司持股70%，綜合持股100%。
- 註六 ■ 統一企業股份有限公司持股18.89%，統一超商股份有限公司持股80.87%，綜合持股99.76%。
- 註七 ■ 統一企業股份有限公司持股20%，統一超商股份有限公司持股25%，南聯國際貿易股份有限公司持股20%，綜合持股65%。
- 註八 ■ 統一企業股份有限公司持股20%，統一超商股份有限公司持股70%，綜合持股90%。
- 註九 ■ 統一企業股份有限公司持股40.5%，統一國際開發股份有限公司持股40.5%，統一超商股份有限公司持股19%，綜合持股100%。
- 註十 ■ 統一企業股份有限公司持股72.12%，南聯國際貿易股份有限公司持股7.95%，統一超商股份有限公司持股19.93%，綜合持股100.00%。
- 註十一 ■ 統一企業股份有限公司持股30%，統一超商股份有限公司持股56%，綜合持股86%。
- 註十二 ■ 成都統一企業食品有限公司持股16.67%，統一企業(中國)投資有限公司持股83.33%，綜合持股100%。
- 註十三 ■ 德記洋行股份有限公司持股57.24%，Tait Asia Co., Ltd.持股42.76%，綜合持股100%。
- 註十四 ■ 統一企業股份有限公司持股61.8%，統一國際開發股份有限公司持股38.20%，綜合持股100%。
- 註十五 ■ 統一企業股份有限公司持股56.67%，統一超商股份有限公司持股36.67%，統健實業股份有限公司持股6.66%，綜合持股100%。
- 註十六 ■ Uni-President (Vietnam) Co., Ltd.持股43.56%，Binh Duong TRIBECO Joint Stock Company 持股20.02%，綜合持股63.58%。
- 註十七 ■ 統一企業股份有限公司持股5%，統一超商股份有限公司持股53.33%，綜合持股58.33%。
- 註十八 ■ 統一企業股份有限公司持股10%，統一超商股份有限公司持股41%，綜合持股51%。
- 註十九 ■ 統一企業股份有限公司持股30%，統一超商股份有限公司持股20%，統一國際開發股份有限公司持股20%，綜合持股70%。
- 註二十 ■ 統一企業股份有限公司持股20%，統一超商股份有限公司持股30%，綜合持股50%。
- 註二十一 ■ 捷盟行銷股份有限公司持股49%，大智通文化行銷股份有限公司持股20%，統昶行銷股份有限公司持股25%，伸鴻股份有限公司持股6%，綜合持股100%。
- 註二十二 ■ 統一夢公園生活事業股份有限公司持股97.14%，統一超商股份有限公司持股2.86%，綜合持股100%。
- 註二十三 ■ Cayman President Holdings Ltd.持股25.5%，President(BVI) International Investment Holdings Ltd.持股40.29%，綜合持股65.79%。
- 註二十四 ■ 武漢統一企業食品有限公司持股27.82%，統一企業(中國)投資有限公司持股72.18%，綜合持股100%。
- 註二十五 ■ 統一企業股份有限公司持股45.4%，凱友投資股份有限公司持股0.40%，綜合持股45.80%。
- 註二十六 ■ Kai Yu (BVI) Investment Co., Ltd.持股20%，統一超商香港控股公司持股30%，綜合持股50%。
- 註二十七 ■ Kai Yu (BVI) Investment Co., Ltd.持股38.14%，Uni-President Foodstuff (BVI) Holdings Ltd.持股61.86%，綜合持股100%。
- 註二十八 ■ 南聯國際貿易股份有限公司持股20%，統一超商股份有限公司持股30%，綜合持股50%。
- 註二十九 ■ 統一企業股份有限公司持股63.70%，凱友投資股份有限公司持股1.13%，綜合持股64.83%。
- 註三十 ■ Cayman President Holdings Ltd.持股57.89%，Kai Yu (BVI) Investment Co., Ltd.持股42.11%，綜合持股100%。
- 註三十一 ■ 廣州統一企業有限公司持股75.00%，統一企業(中國)投資有限公司持股25.00%，綜合持股100%。
- 註三十二 ■ 廣州統一企業有限公司持股75.00%，統一企業(中國)投資有限公司持股25.00%，綜合持股100%。
- 註三十三 ■ 武漢統一企業食品有限公司持股75.00%，統一企業(中國)投資有限公司持股25.00%，綜合持股100%。

2. 各關係企業基本資料

99年12月31日

企業名稱	設立日期	地址	實收資本額 (單位：新台幣仟元)	主要營業或生產項目
統一企業(股)公司	56.08.25	台南市永康區鹽行里中正路301號	42,871,403	食品、飲料、乳品、飼料、麵粉等製造、加工及買賣
President Global Corp.	77.10.01	6965 Aragon Circle, Buena Park, California 90620, USA.	美金5,000仟元	食品買賣貿易
Ameripecc Inc.	89.06.15	6965 Aragon Circle, Buena Park, California 90620, USA.	美金2,601仟元	飲料代工
Cayman President Holdings Ltd.	83.01.06	Second Floor, Zephyr House, Mary Street, P.O.Box 709, George Town, Grand Cayman, Cayman Islands, British West Indies.	美金156,136仟元	生產事業之投資
Linkhope Int'l LLC	95.08.18	Suite 806, 1220 N. Market Street, Wilmington, DE 19801, County of New Castle, Delaware, USA	美金1,945仟元	生產事業之投資
Uni-President Southeast Asia Holdings Ltd.	92.01.14	Scotia Centre, 4th Floor, P.O.Box 2804, George Town, Grand Cayman, Cayman Islands.	美金75,000仟元	生產事業之投資
Uni-President (Thailand) Ltd.	83.05.17	253 Tower, 18th Floor, Soi Asoke, Sukhumvit 21 Road, North Klong Toey, Khet Wattana, Bangkok 10110	泰銖1,830,000仟元	飲料、食品產銷
Uni-President Marketing Co., Ltd.	93.01.01	253 Tower, 19th Floor, Soi Asoke, Sukhumvit 21 Road, North Klong Toey, Khet Wattana, Bangkok 10110	泰銖10,000仟元	飲料、食品行銷
Uni-President (Vietnam) Co., Ltd.	88.02.06	No.16-18, DT 743 Road, Song Than 2 Industrial Zone, Di An County, Binh Duong Province, Vietnam	越幣1,243,586,454仟元	食品、麵粉、畜水產飼料、飲料產銷
Uni-President Vietnam Aquatic Breeding Co., Ltd.	96.03.13	An Hai Manufacturing and Inspection Aquatic Product Zone, Ninh Phuoc District, Ninh Thuan Province, Vietnam	越幣74,850,000仟元	蝦苗繁殖及銷售
SaiGon Beverages Joint Stock Company	90.02.16	12 Ky Dong, P.9 Q.3, TPHCM, Vietnam	越幣275,483,600仟元	飲料銷售
Binh Duong TRIBECO Joint Stock Company	95.08.07	KCN Viet Nam-Singapore, Huyen Thuan An-Tinh Binh Duong, Vietnam	越幣325,000,000仟元	飲料專業製造及代工
North Tribeco Joint Stock Company	98.04.03	Km22, Ban Yen Nhan town, My Hao distric, Hung Yen, Vietnam	越幣50,000,000仟元	飲料專業製造及代工
UPEC (India) Foods Private Ltd.	99.04.12	No. 83/A G.N.T. Road (NH-5) Ponniamman medu, Madhavarm, Tamil Nadu, Chennai - 600 110, India	越幣1,950,000仟元	水產飼料及海鮮原料出口
Uni-President Foods Corp.	87.07.28	Ground Floor, Tony's Bldg., Economia Corner Industrial St., Bagumbayan, Libis, Quezon City, 1100 Philippines	菲幣34,000仟元	食品進口貿易
Uni-President (Philippines) Corp.	90.04.24	Ground Floor, Tony's Bldg., Economia Corner Industrial St., Bagumbayan, Libis, Quezon City, 1100 Philippines	菲幣1,634,000仟元	速食麵、飲料產銷
President Energy Development (Cayman Islands) Ltd.	84.09.11	Regatta office Park West Bay Road, P.O.Box 31106, Grand Cayman KY1-1205, Cayman Islands, British West Indies	美金34,000仟元	能源開發
統一企業中國控股有限公司	96.07.04	309GT, Uglan House, South Church Street, George Town, Grand Cayman, Cayman Islands	港幣35,994仟元	專業投資
統一亞洲控股有限公司	95.06.29	309GT, Uglan House, South Church Street, George Town, Grand Cayman, Cayman Islands	美金235,770仟元	專業投資
統一企業香港控股有限公司	98.04.30	香港上環德輔道中188號金龍中心7樓703室	港幣155,400仟元	專業投資、貿易
統仁實業(股)公司	95.12.28	台南市永康區自強路340號1樓	1,000	人力派遣業
統一企業(中國)投資有限公司	87.03.10	中國上海市虹橋臨空開發區臨虹路131號	美金476,620仟元	專業投資
福州統一企業有限公司	90.07.19	中國福州市馬尾開發區快安延伸區13號地	美金20,000仟元	方便麵、飲料、乳品產銷
新疆統一企業食品有限公司	81.01.13	中國新疆烏魯木齊市經濟技術開發區迎賓路483號	美金25,500仟元	番茄製品、飲料、方便麵產銷
成都統一企業食品有限公司	82.04.14	中國四川省成都海峽兩岸科技產業開發園	美金50,000仟元	方便麵、飲料、肉品產銷
成都統一巧麵館餐飲文化有限公司	99.08.24	中國成都市溫江區成都海峽兩岸科技產業開發園蓉台大道北段18號	人民幣1,000仟元	餐飲文化推廣、餐飲服務
廣州統一企業有限公司	83.12.05	中國廣州市黃埔區南崗鎮康南路788號	美金60,000仟元	方便麵、飲料、乳品產銷
南寧統一企業有限公司	99.11.16	中國南寧市東盟經濟開發區武華大道29號	美金3,458仟元	方便麵、飲料、乳品產銷
北京統一食品有限公司	81.04.02	中國北京市懷柔區開發路70號	美金23,400仟元	方便麵產銷
北京統一飲品有限公司	90.02.20	中國北京市懷柔區大中富樂村工業小區C棟	美金17,500仟元	飲料、乳品產銷
四川弘通商貿有限公司	91.02.01	中國成都市錦江區海椒市街13號1幢4樓2號	人民幣2,000仟元	銷售包裝食品、百貨進出口業
統一(上海)商貿有限公司	94.10.17	中國上海市北翟路1178號1號樓南幢207F座	美金8,600仟元	批發及零售
武漢統一企業食品有限公司	82.07.07	中國武漢市東西湖區吳南路15號	美金44,600仟元	方便麵、飲料、乳品產銷
南昌統一企業有限公司	90.05.18	中國南昌市青山湖區民強路99號	美金22,000仟元	方便麵、飲料、乳品產銷
昆山統一企業食品有限公司	82.05.14	中國江蘇省昆山市經濟技術開發區青陽南路301號	美金69,000仟元	方便麵、飲料、乳品產銷

2. 各關係企業基本資料(續)

企業名稱	設立日期	地址	實收資本額 (單位：新台幣仟元)	主要營業或生產項目
瀋陽統一企業有限公司	84.06.15	中國瀋陽經濟技術開發區6號街15號	美金29,900仟元	方便麵、飲料、乳品產銷
合肥統一企業有限公司	87.04.23	中國安徽省合肥經濟技術開發區錦繡大道182號	美金20,000仟元	方便麵、飲料、乳品產銷
哈爾濱統一企業有限公司	87.02.26	中國哈爾濱經濟技術開發區綜合工業區青島路	美金25,000仟元	方便麵、飲料、乳品產銷
鄭州統一企業有限公司	91.06.25	中國鄭州新鄭市台商投資區新港大道東側	美金37,000仟元	方便麵、飲料、乳品產銷
廣州統一健康食品科技有限公司	92.11.02	中國廣東省廣州市黃埔區南崗南路788號	美金8,500仟元	優酪乳產品、健康營養冷藏品產銷
昆明統一企業食品有限公司	96.11.08	中國昆明市呈貢新城大衝工業片區新加坡產業園	美金30,000仟元	方便麵、飲料產銷
皇茗資本有限公司	97.06.05	FLAT/RM 908 9F Hutchison House 10 Harcourt Road Central, Hong Kong	港幣11,640仟元	專業投資
皇茗企業管理諮詢(上海)有限公司	98.05.12	中國上海市浦東新區唐陸公路2310號2幢106室	美金150仟元	諮詢服務
巴馬統一礦泉水有限公司	98.02.20	中國廣西區河池市巴馬縣巴馬鎮賜福村	美金4,150仟元	天然水、礦泉水產銷
資溪統一企業飲品有限公司	99.03.09	中國江西省撫州市資溪縣株溪林場	美金1,000仟元	天然水、礦泉水產銷
長沙統一企業有限公司	99.09.01	中國長沙市開福區金霞經濟開發區	美金12,750仟元	方便麵、飲料、乳品產銷
湛江統一企業有限公司	99.10.28	中國湛江市遂溪縣遂城湛川路31號	美金2,561仟元	方便麵、飲料、乳品產銷
昆山統萬微生物科技有限公司	89.05.16	中國江蘇省昆山市青陽南路301號	美金11,000仟元	醬油、調味品產銷
統萬珍極食品有限公司	97.10.24	中國河北省石家庄市廣安大街34號天利商務大廈	人民幣300,000仟元	醬油、醬製品、調味品產銷
Uni-President Foodstuff (BVI) Holdings Ltd.	93.08.11	Offshore Incorporations Limited of P.O.Box 957, Offshore Incorporations Centre, Road Town, Tortola, British Virgin Islands	美金18,550仟元	專業投資
天津統一企業食品有限公司	81.06.17	中國天津市經濟技術開發區明園路2號陽光花園F座601室	美金15,210仟元	麵粉產銷
眉山統一企業有限公司	82.09.18	中國四川省眉山市東坡區新村	美金10,000仟元	飼料產銷
中山統一企業有限公司	84.06.14	中國廣東省中山市阜沙鎮大有工業區	美金19,400仟元	水產、畜產、寵物飼料產銷
張家港統清食品有限公司	85.03.22	中國江蘇省張家港市保稅區寶島路9號	美金17,000仟元	動植物油提煉與銷售
佛山市三水健力寶貿易有限公司	93.12.10	中國廣東省佛山市三水區健力寶南路44號	人民幣430,000仟元	碳酸飲料產銷
青島統一飼料農牧有限公司	87.04.10	中國山東省平度市張戈莊鎮駐地清泉路1號	美金15,000仟元	飼料產銷
上海松江統一企業有限公司	90.05.11	中國上海市松江區新橋鎮民益路22號	美金19,000仟元	飼料產銷
President International Trade & Investment Corp.	79.12.27	Citco B.V.I. Limited of P.O. Box 662, Citco Building, Wickhams Cay, Road Town, Tortola, British Virgin Islands	美金10,700仟元	生產事業之投資
凱友投資(股)公司	82.05.27	台南市永康區正強里自強路340號1樓	3,797,054	專業投資
Kai Yu (BVI) Investment Co., Ltd.	88.05.06	Commonwealth Trust Limited, Sealight House, Tortola, British Virgin Islands	美金36,000仟元	專業投資
統昂企業(股)公司	88.07.02	台南市永康區自強路340號1樓	30,000	飲料批發零售
統駿國際(股)公司	85.04.05	台北市松山區東興路8號11樓	12,000	寵物飼料、雞蛋批發零售
統冠生活事業(股)公司	86.12.31	台中市烏日區中山路3段404號	20,000	蛋品、肉品批發
南聯國際貿易(股)公司	68.04.04	台北市忠孝東路4段560號12樓	1,000,000	貿易業
Cayman Nanlien Holding Ltd.	85.09.06	P.O.Box 31106 SMB, Grand Cayman, Cayman Islands	美金4,010仟元	專業投資
聯嵩企業(股)公司	87.01.07	台北市忠孝東路4段560號12樓	65,000	買賣業
威聯企業(股)公司	81.05.07	台北市忠孝東路4段560號12樓	7,500	買賣業
統一欣業汽車精品(股)公司	89.06.08	台北市忠孝東路4段560號12樓	3,000	買賣業
先進食品(股)公司	81.03.06	花蓮縣吉安鄉太昌村明仁三街825巷15號	5,000	買賣業
成旺(股)公司	81.05.29	嘉義縣民雄鄉復興路181號	3,000	買賣業
統凰企業(股)公司	80.08.30	高雄市鳳山區鳳南一路108號1樓	6,000	買賣業
樺佐(股)公司	87.05.14	桃園縣桃園市國強11街127號	8,000	買賣業
惠盛企業(股)公司	89.05.09	新北市土城區中興路12號	9,000	買賣業
統先(股)公司	85.02.08	臺中市西屯區工業區三路七號一樓	16,000	買賣業
晉昱企業(股)公司	87.06.29	高雄市前鎮區新大路10號	10,000	買賣業
晟森實業(股)公司	78.10.30	宜蘭市東港路17之69號1樓	10,000	買賣業
金冠晟(股)公司	82.09.27	嘉義市世賢路一段252號	4,000	買賣業
統澧企業(股)公司	85.09.23	嘉義縣朴子市四維路二段204號2樓	3,000	買賣業

2. 各關係企業基本資料(續)

企業名稱	設立日期	地址	實收資本額 (單位：新台幣仟元)	主要營業或生產項目
統有企業(股)公司	90.10.02	臺北市松山區東興路8號11樓	80,000	買賣業
昕亞企業(股)公司	88.03.11	桃園縣中壢市三光路86號12樓	15,000	買賣業
統博企業(股)公司	87.01.26	桃園縣桃園市經國路685號3樓	15,000	買賣業
統舜企業(股)公司	89.05.23	新北市三重區雙園街28號4樓	45,000	買賣業
統享企業(股)公司	89.05.29	臺北市松山區東興路8號11樓	45,000	買賣業
愿泰企業(股)公司	81.12.08	台南市安平區永華三街311號1樓	5,500	買賣業
統義食品(股)公司	82.10.21	高雄市鳳山區青年路2段177號4樓	10,000	買賣業
統結(股)公司	89.05.04	臺北市松山區東興路8號11樓	20,000	買賣業
統祥(股)公司	89.05.20	臺北市松山區東興路8號11樓	80,000	買賣業
統鉅企業(股)公司	81.05.07	台南市東區東安路83號2樓L401室	30,000	買賣業
信統企業(股)公司	90.09.24	高雄市三民區九如一路502號13樓之4	50,000	買賣業
聯柏企業(股)公司	86.07.11	台北市忠孝東路4段560號12樓	200,000	買賣業
Tunnel International Marketing Corp.	89.02.22	P.O.Box957, Offshore Incorporations Centre, Road Town, Tortola, B.V.I.	美金20仟元	國際貿易及買賣業
八八酒坊(股)公司	95.05.11	臺北市信義區松德路20號	10,000	買賣業
上海易統食品貿易有限公司	94.08.11	中國上海市大木橋路620號	人民幣 10,000仟元	國際貿易及買賣業
統一超商(股)公司	76.06.10	台北市松山區東興路8號8樓	10,396,222	便利商店業；綜合零售業
統一超商維京控股公司	87.07.09	Tropical Isle Building, P.O. Box 438, Road Town, Tortola, British Virgin Islands	美金77,053仟元	專業投資
統一超商中國控股公司	91.11.05	P.O. Box 957, Offshore Incorporations Centre, Road Town, Tortola, British Virgin Islands	美金50,513仟元	專業投資
仁暉投資(股)公司	85.12.20	台北市松山區東興路8號8樓	531,950	專業投資
首阜企業管理顧問(股)公司	87.04.13	台北市松山區八德路4段245巷35號1樓	25,000	商品管理顧問
統一生活事業(股)公司	84.07.27	台北市松山區東興路8號7樓	400,000	藥妝日用品百貨買賣
二十一世紀生活事業(股)公司	84.11.18	台北市松山區東興路8號地下2樓	130,000	烤雞食品製造販賣
大智通文化行銷(股)公司	88.01.11	台北市松山區東興路8號8樓	108,474	雜誌配送
統一佳佳(股)公司	92.04.08	台北市松山區民生東路5段149號地下1樓	30,000	運動娛樂業
統一時尚事業(股)公司	95.10.05	台北市松山區東興路8號8樓	4,000	化妝品、食品、日常用品及其他綜合零售業
酷聖石冰淇淋(股)公司	95.12.26	台北市松山區東興路8號8樓	104,653	食品、飲料製造、批發零售業；餐館業；飲料業
統一聖娜多堡(股)公司	89.11.20	台北市松山區東興路8號12樓	65,120	麵包零售販賣
統一蘭陽藝文(股)公司	93.06.07	宜蘭縣五結鄉五濱路2段201號	150,000	藝文展覽業
統一超商東京行銷株式會社	98.01.07	日本東京都中央區新川一丁目20番1號6階	日幣 98,000仟元	設計仲介業
統一武藏野(股)公司	88.03.11	新北市土城區土城工業區中興路16號	522,900	鮮食調理、研發
統一藥品(股)公司	82.09.03	台北市松山區東興路8號7樓	237,600	各種保健品、藥妝日用品買賣
統一速達(股)公司	89.01.24	新北市板橋區雙十路3段8號2樓	1,000,000	食品、用品零售及貨運
統一客樂得服務(股)公司	91.06.24	台北市松山區東興路8號8樓	15,000	受託商品配送及貨款收取業務
統一百華(股)公司	95.02.24	台北市信義區忠孝東路5段8號	1,600,000	百貨公司
寵物達人(股)公司	96.03.06	台北市大安區復興南路2段80號	100,000	寵物用品
統一精工(股)公司	80.12.09	台南市永康區環工路67號	661,603	石油零售、電梯設計及保修
安源資訊(股)公司	52.06.26	台北市內湖區洲子街81號9樓	281,042	資訊軟體服務業
統一上都(股)公司	99.08.20	台北市松山區東興路8號8樓	60,000	日式餐飲業
統昶行銷(股)公司	88.01.22	台南市永康區自強路340號	326,055	冷凍食品批發、低溫物流
統一資訊(股)公司	86.08.27	台北市內湖區陽光街246號6樓	299,006	企業資訊管理顧問服務
金財通商務科技服務(股)公司	89.10.17	台北市松山區南京東路3段261號7樓	135,000	電子商務專業軟體服務
樂清服務(股)公司	83.10.28	台北市松山區東興路8號8樓	200,000	清潔用品租賃買賣
統一午茶風光(股)公司	97.02.14	台北市松山區東興路8號8樓	170,000	食品、日常用品零售

2. 各關係企業基本資料(續)

企業名稱	設立日期	地址	實收資本額 (單位：新台幣仟元)	主要營業或生產項目
博客來數位科技(股)公司	84.12.27	台北市南港區玉成里八德路4段768巷1弄20號10樓	199,900	資訊供應服務
統一多拿滋(股)公司	93.09.07	台北市松山區東興路8號8樓	175,825	烘焙食品
台灣無印良品(股)公司	92.09.15	台北市松山區東興路8號8樓	124,300	百貨貿易
統一皇帽汽車百貨(股)公司	90.01.03	台北市松山區東興路8號8樓	70,000	汽、機車零件配備批發及零售
統一星巴克(股)公司	86.11.03	台北市松山區東興路8號8樓	356,378	咖啡、飲料、各類食品零售
捷盟行銷(股)公司	79.08.13	台北市信義區忠孝東路4段560號7樓	257,200	食品常溫物流
統一超商納閩島控股公司	89.10.24	Level 7(E), Main Office Tower, Financial Park Labuan, Jalan Merdeka, 87000 Labuan, F.T. Labuan, Malaysia	美金20,684仟元	專業投資
Philippine Seven Corp.	71.11.24	7/F The Columbia Tower, Ortigas Avenue Mandaluyong City, Manila, Philippine	菲幣 302,115仟元	食品及用品零售
Convenience Distribution Inc.	87.09.17	800 1F, Lagaspi St. Maybunga, Pasig City, Manila, Philippine	菲幣45,000仟元	物流及倉儲
統一超商香港控股公司	97.08.13	香港九龍尖沙咀廣東道30號新港中心一期5字樓511室	美金36,945仟元	專業投資
上海統超物流有限公司	98.04.15	中國上海市松江區民益路22號18幢1801單元	美金2,000仟元	物流配送
統一上都(上海)餐飲管理有限公司	97.02.02	中國上海市長寧區天山路789號5樓506室	日幣188,000仟元	日式餐飲業、餐飲管理業
統一超商(上海)便利有限公司	98.02.03	中國上海市盧灣區蒙自路45-47號	人民幣100,000仟元	便利商店業；綜合零售業
統一超商午茶開曼控股公司	97.03.18	Scotia Centre, 4th Floor, P.O. Box 2804, George town, Grand Cayman, KY1-1112 Cayman Islands	美金 5,074仟元	專業投資
統一午茶風光(上海)餐飲有限公司	97.12.02	中國上海市盧灣區興業路123弄6號樓3樓327-6單元	美金 5,000仟元	食品、日常用品零售
統一樂豪(上海)餐飲管理有限公司	99.09.15	中國上海市天鑰橋路30號6層608室	美金 2,001 仟元	中西餐飲業、餐飲管理業
統一多拿滋(上海)食品有限公司	88.06.23	中國上海市盧灣區淮海中路918號久事復興大廈21樓F室	美金 12,750仟元	烘焙食品業
PCSC(Vietnam) Supermarket Ltd.	87.03.07	No.8 Pham Ngoc Thach Street, Dong Da District, Ha Noi, Vietnam	越幣 18,365,228仟元	商品零售、批發
統一咖啡開曼控股公司	88.11.16	Scotia Centre, 4th Floor, P.O. Box 2804, George town, Grand Cayman, KY1-1112 Cayman Islands	美金 6,000仟元	專業投資
上海統一星巴克咖啡有限公司	89.03.02	中國上海市淮海中路937號金葉大樓第1-2層	美金10,130仟元	咖啡、飲料、各類食品零售
統一超商超市中國控股公司	92.09.05	P.O. Box 957, Offshore Incorporations Centre, Road Town, Tortola British Virgin Islands	美金 27,263仟元	專業投資
四川統一量販超市有限公司	94.10.14	中國四川省南充市文化路75號地下一樓	人民幣80,000仟元	商品零售、批發
成都統一量販超市有限公司	95.10.12	中國四川省成都市武侯區高升橋路9號	人民幣100,000仟元	商品零售、批發
山東統一銀座商業有限公司	86.09.23	中國山東省濟南市濰源大街66號	人民幣 60,000仟元	商品批發零售
統一超商藥妝事業中國控股公司	93.02.16	P.O.Box 957, Offshore Incorporations Centre,Road Town, Tortola, British Virgin Islands	美金 8,746仟元	專業投資
統一康是美商業連鎖(深圳)有限公司	93.12.13	中國廣東省深圳市羅湖區紅嶺中路1010號國際信託大廈1508室	人民幣100,000仟元	百貨類商品零售
深圳康是美麗珠藥房連鎖經營有限公司	89.01.28	中國廣東省深圳市羅湖區寶安北路笋崗倉庫813棟北5樓	人民幣 28,000仟元	藥品(連鎖)零售、日用百貨化妝品批發零售
統一藥品香港控股有限公司	98.02.25	香港九龍尖沙咀廣東道30號新港中心一期5字樓511室	美金 540仟元	專業投資
統一(上海)保健品商貿有限公司	98.11.19	中國上海市長寧區金鐘路658弄7號甲、7號乙6層613室	美金 540仟元	各種保健品、藥妝日用品之買賣
上海酷聖石冰淇淋有限公司	96.05.28	中國上海市黃浦區西藏中路268號B1-K13&K14室	美金 14,455仟元	冰淇淋事業
高見文化行銷(股)公司	94.06.27	台北市松山區東興路8號8樓	100,000	出版業
安全科技(股)公司	87.10.29	台南市永康區中華路727巷69號	5,000	電梯安裝工程
統精(股)公司	92.07.04	金門縣金城鎮西門里37鄰環島北路138號	26,750	石油製品批發
統昶維京控股公司	96.03.14	Drake Chambers, Road Town, Tortola, British Virgin Islands	美金1,423仟元	專業投資
浙江統冠物流發展有限公司	96.12.26	中國浙江省杭州江干區機場路377號	人民幣 20,000仟元	運輸、倉儲、物流管理技術諮詢
武漢統一聖鄉多堡烘焙有限公司	93.09.23	中國湖北省武漢市東西湖區六支溝星洲工業園D3棟	人民幣57,000仟元	烘焙食品
樂清中國控股公司	95.06.30	P.O. Box 957, Offshore Incorporations Centre, Road Town, Tortola, British Virgin Islands	美金700仟元	專業投資
博客來維京控股公司	98.05.22	P.O. Box 957, Offshore Incorporations Centre, Road Town, Tortola, British Virgin Islands	美金23仟元	專業投資
伸鴻(股)公司	86.04.16	基隆市安樂區基金三路63-1號	56,300	食品常溫物流
捷盛運輸(股)公司	87.02.11	桃園縣中壢市民族路242之1號1樓	150,000	汽車貨運

2. 各關係企業基本資料(續)

企業名稱	設立日期	地址	實收資本額 (單位：新台幣仟元)	主要營業或生產項目
捷順運輸(股)公司	92.08.01	桃園縣中壢市民族路242之1號2樓	60,000	汽車貨運
統一實業(股)公司	58.04.14	台南市永康區蔦松里中正北路837號	15,039,479	馬口鐵底片、鍍製鋼板及空罐等
越南統盟製罐有限公司	82.01.28	越南胡志明市平新郡永祿工業區第七街A60/1--A61/11 地塊	美金3,520仟元	空罐製造
開曼統一實業控股有限公司	86.01.31	Scotia Centre, 4th Floor, P.O.Box 2804, George Town, Grand Cayman, Cayman Islands.	美金93,097仟元	投資、國際貿易
開曼江蘇統一實業控股有限公司	87.10.29	Scotia Centre, 4th Floor, P.O.Box 2804, George Town, Grand Cayman, Cayman Islands	美金50仟元	一般投資
江蘇統一馬口鐵有限公司	83.07.27	中國江蘇省無錫市國家高新技術開發區泰山路	人民幣333,765仟元	馬口鐵皮製造
開曼福建統一實業控股有限公司	87.10.29	Scotia Centre, 4th Floor, P.O.Box 2804, George Town, Grand Cayman, Cayman Islands	美金87仟元	一般投資
福建統一馬口鐵有限公司	84.03.31	中國福建省龍海市角美綜合開發區南北二路	人民幣697,182仟元	馬口鐵皮製造
成都統一實業包裝有限公司	83.02.06	中國四川省成都市新都衛星城工業區南二路東段	人民幣62,668仟元	空罐製造
無錫統一實業包裝有限公司	83.02.24	中國江蘇省無錫市國家高新技術開發區泰山路	人民幣78,936仟元	空罐製造
香港統一實業控股有限公司	82.08.19	8th Floor Prince's Building, Hong Kong	美金10仟元	一般投資
統一國際開發(股)公司	86.10.08	台北市松高路11號10樓	15,000,000	高科技產業投資
President(BVI) International Investment Holdings Ltd.	87.07.07	Tropic Isle Building, P.O.Box 438, Road Town, Tortola, British Virgin Islands.	美金213,976仟元	專業投資公司
Uni-Home Tech Corp.	87.12.17	台南市安平工業區新樂路72-1號	美金94,944仟元	小家電製造及銷售
Uni-Splendor Corp.	88.02.11	Offshore incorporations limited, P.O.Box 957, Offshore Incorporations Centre, Road Town, Tortola, British Virgin Islands.	美金1,000仟元	工業用塑膠、家用電器及照明設備之製造
長營(香港)有限公司	80.08.08	Rooms 703-4, 15/F., CRE Centre, 889 Cheung Sha Wan Road, Kowloon, H.K.	港幣 1,000仟元	小家電製造及銷售
Grand-Prosper (HK) Ltd.	92.12.17	Rooms 703-4, 7/F., CRE Centre, 889 Cheung Sha Wan Road, Kowloon, H.K.	港幣 156,000仟元	小家電製造及銷售
大統營實業(股)公司	88.02.11	台南市安平工業區新樂路72-1號	199,000	工業用塑膠、家用電器及照明設備之製造
長營電器(深圳)有限公司	81.03.12	中國廣東省深圳市寶安區新安鎮固戍村南昌路168號	美金 60,430仟元	生產經營日用電器、保溫器具、健康器材、運動器材
廣州市博裕貿易有限公司	99.12.10	中國廣州市黃埔區黃埔東路3401號亞鋼大廈1002室	人民幣1,000仟元	小家電之買賣業
大統營科技(惠州)有限公司	93.03.26	中國廣東省惠州市惠東縣白花旗李洞村	美金 49,100仟元	生產電子專用設備、工模具產品
統宇投資(股)公司	91.09.03	台北市松高路11號10樓	750,000	專業投資
統一生命科技(股)公司	89.03.14	台北市松高路11號10樓	480,000	精密化學材料及精密儀器製造
President Life Sciences Cayman Co., Ltd.	89.08.24	Huntlaw Building, P.O.BOX 2804, George Town, Grand Cayman, Cayman Islands.	美金27,124仟元	國際生技控股
Protein Institue Inc.	90.05.25	10101 Southwest Freeway, Suite 370 Houston, TX 77074 U.S.A.	美金7.56仟元	蛋白結構之分析
統一生機開發(股)公司	88.02.01	桃園縣中壢市定寧路15號1樓	50,000	農產品、食品、飲料及日用品批發零售
統健實業(股)公司	74.03.28	台北市信義區忠孝東路四段560號7樓	120,000	保健有機食品銷售
高波動生技(股)公司	94.03.21	台北市信義區忠孝東路四段560號7樓	1,000	保健有機食品銷售
統一速邁自販(股)公司	89.10.27	台南市永康區蔦松一街74巷59號	250,000	飲料食品批發零售
統一棒球隊(股)公司	79.01.12	台南市永康區正強里自強路340號	30,000	職業棒球隊
統上開發建設(股)公司	81.01.30	台南市永康區正強里自強路340號	270,000	建築投資
統樂開發事業(股)公司	77.11.03	台南市玉井區層林村層林132之7號	1,600,000	休閒娛樂事業
統合開發(股)公司	83.02.22	新北市板橋區雙十路三段6號2樓	1,000,000	渡假村餐飲及旅館經營
統一渡假村(股)公司	95.04.01	新北市板橋區雙十路三段6號2樓	1,000	餐飲及旅館經營管理
統萬(股)公司	79.02.23	台南市新市區大營里7號	120,000	醬油、調味醬、蔴油產銷
統正開發(股)公司	85.05.22	高雄市前鎮區中華五路789號	11,000,000	區段徵收及市地重劃代辦業及開發業等
統一時代(股)公司	77.12.10	高雄市前鎮區中華五路789號地下二樓	200,000	區段徵收及市地重劃代辦業及開發業等
統清(股)公司	79.10.23	台南市永康區中正路301之3號	120,000	油脂加工製造及銷售

2. 各關係企業基本資料(續)

企業名稱	設立日期	地址	實收資本額 (單位：新台幣仟元)	主要營業或生產項目
統奕包裝(股)公司	83.07.20	台南市麻豆區麻口里麻豆口1-31號	302,803	包裝容器材料製造買賣
統仁藥品(股)公司	84.07.21	台北市松山區東興路8號7樓	1,000	藥品批發、零售買賣
統圓事業(股)公司	84.06.13	台南市永康區正強里自強路340號	30,000	食品買賣、倉儲配送
統一夢公園生活事業(股)公司	89.04.15	台南市永康區正強里自強路340號	40,000	食品飲料保健產品買賣， 一般廣告服務
統一友友旅行社(股)公司	92.03.06	新北市板橋區雙十路三段6號2樓	21,000	旅遊業
統義玻璃工業(股)公司	88.10.27	台南市新營區新工路36號	360,000	玻璃製品之製造、銷售
凱南投資(股)公司	89.04.13	台南市永康區自強路340號1樓	2,530,000	專業投資
統一東京(股)公司	86.11.05	台北市松山區東興路8號12樓	200,000	車輛及機器設備租賃
統一東京小客車租賃(股)公司	92.09.23	台北市松山區東興路8號12樓	100,000	小客車租賃
統一數網(股)公司	89.04.01	台北市大安區安和路一段27號2樓	65,000	資訊軟體服務
統欣生物科技(股)公司	93.10.05	台南市永康區正強里自強路340號	35,000	食品什貨、化妝品、中西藥 批發零售
統一開發(股)公司	93.06.24	台北市信義區忠孝東路五段6號	3,600,000	不動產租賃業
德記洋行(股)公司	76.02.05	台北市信義區松高路9號23樓	945,000	食品、用品、洋酒及工業用品 之行銷代理及物流
德通(股)公司	88.01.11	台南市麻豆區海埔里埤仔尾23-11號	2,500	食品製造、物流業務
Sonic International Cayman Ltd.	92.07.22	Portcullis Trustnet(Cayman)Ltd.,Marquee Place,Suite 300,430 West Bay Road,P.O.Box 32052,Grand Cayman Ky1-1208,Cayman Islands.	美金6,792仟元	投資控股公司
Tait Asia Co., Ltd.	84.07.24	Po Box 30592 S.M.B.,2F of the Piccadilly Centre,George Town,Grand Cayman, Cayman Islands	美金6,789仟元	投資控股公司
Gocorp Ltd.	77.04.22	Room 1906,19/F Ginza Plaza 2A Sai Yeung Choi South Street, Mongkok Kowloon, Hong Kong	港幣10仟元	房屋建築之出租業務
泰騰貿易(上海)有限公司	86.08.06	中國上海市長寧區古北路666號嘉麒大廈1601B	人民幣1,658仟元	食品洋酒之貿易配送業務
德記洋行(香港)有限公司	77.08.12	Room 2301, 23/F, Prosper Commercial Bldg., 9 Yin Chong Street, Mongkok, Kowloon, Hong Kong	港幣59,400仟元	食品 用品 洋酒及工業用品 之行銷代理及物流業務
台灣神隆(股)公司	86.11.11	台南科學園區台南市善化區南科八路一號	6,100,000	原料藥之製造銷售
SPT International, Ltd.	87.10.22	P.O. Box 957, Offshore Incorporations Centre, Road Town, Tortola, British Virgin Islands	美金14,325仟元	一般投資業務
President ScinoPharm (Cayman), Ltd.	91.04.08	Offshore Incorporations (Cayman) Limited, Scotia Centre, 4th Floor, P.O. Box 2804, George Town, Grand Cayman KY1-1112, Cayman Islands.	美金170仟元	一般投資業務
HanFeng (BVI), Ltd.	95.07.13	P.O. Box 332 Drake Chambers, Road Town, Tortola, British Virgin Islands	美金800仟元	一般投資業務
ScinoPharm Singapore Pte Ltd.	88.11.13	168 Robinson Road #25-01 Capital Tower Singapore 068912	新加坡幣2元	一般投資業務
神隆(昆山)生化科技有限公司	90.02.13	中國江蘇省昆山市經濟技術開發區留學人員創業園偉業路88號	美金4,000仟元	開發新藥製程及提供生物科技 研發等諮詢服務
漢峰生肽生物醫藥(上海)有限公司	96.01.22	中國上海市閔行區東川路555號乙樓2017室	美金800仟元	生物醫藥及相關產品的研發
神隆醫藥(常熟)有限公司	98.08.18	中國江蘇省常熟經濟開發區東周路16號	美金9,500仟元	生產雜環氟化物等含氟高生理活性 中間體；研發原料藥配方。

3.推定為有控制與從屬關係者其相同股東資料：無。

4.整體關係企業經營業務所涵蓋之行業

本公司及本公司之關係企業所經營之業務包括：食品製造業、買賣業、零售業、服務業、速食業、物流業、投資業、藥品製造業、進出口貿易、鐵罐製造、加油站經營、休閒娛樂……等。關係企業間往來分工情形，主要在於食品之製造及銷售。透過生產製造、行銷、物流配送及零售通路的垂直整合及支援服務以降低成本，創造公司最大的綜效。

5. 各關係企業董事、監察人及總經理資料

99年12月31日

企業名稱	職稱	姓名或代表人	持有股份	
			股數(註)	持股比率
統一企業(股)公司	董事長	高清愿(高權投資(股)公司代表人)	183,985,245(股)	4.29%
	常務董事	鄭高輝(九福投資(股)公司代表人)	14,418,460(股)	0.34%
		林蒼生	37,908,647(股)	0.88%
	董事	吳平治(泰伯投資(股)公司代表人)	23,364,704(股)	0.54%
		劉秀忍	66,561,565(股)	1.55%
		侯博明	111,479,996(股)	2.60%
		侯博裕	97,269,280(股)	2.27%
		吳英仁	4,303,208(股)	0.10%
		吳中和(永原投資(股)公司代表人)	5,564,236(股)	0.13%
	監察人	羅智先(高權投資(股)公司代表人)	183,985,245(股)	4.29%
		鄧潤澤	4,590,573(股)	0.11%
		陳國慶	33,156,352(股)	0.77%
	總經理	郭鵬志(超志投資(股)公司代表人)	11,273,445(股)	0.26%
羅智先		3,121,631(股)	0.07%	
President Global Corp.	董事長	林蒼生(統一企業(股)公司代表人)	美金5,000仟元	100.00%
	董事	吳平治、吳黃素美(統一企業(股)公司代表人)	美金5,000仟元	100.00%
	總經理	吳平治	—	—
Ameripecc Inc.	董事	吳平治、吳黃素美(President Global Corp.代表人)	美金2,601仟元	100.00%
	總經理	吳平治	—	—
Cayman President Holdings Ltd.	董事	高清愿(統一企業(股)公司代表人)	美金156,136仟元	100.00%
Linkhope Int'l LLC	董事	羅智先(Cayman President Holdings Ltd.代表人)	美金1,945仟元	100.00%
Uni-President Southeast Asia Holdings Ltd.	董事	林蒼生(Cayman President Holdings Ltd.代表人)	美金75,000仟元	100.00%
Uni-President (Thailand) Ltd.	董事長	羅智先(Uni-President Southeast Asia Holdings Ltd.代表人)	泰銖1,830,000仟元	100.00%
	董事	盧榮宏、陳克廉、楊文隆、黃瑞典、陸永偉(Uni-President Southeast Asia Holdings Ltd.代表人)	泰銖1,830,000仟元	100.00%
	總經理	陸永偉	—	—
Uni-President Marketing Co., Ltd.	董事長	Mr. Dhanavat Voravetvudhikun (Mass Marketing Co., Ltd.代表人)	泰銖4,900仟元	49.00%
	董事	楊文隆、陸永偉、陳思豪、李盈錫、林聖貴(Uni-President (Thailand) Ltd.代表人)	泰銖4,900仟元	49.00%
	總經理	陸永偉	—	—
Uni-President (Vietnam) Co., Ltd.	董事長	羅智先(Uni-President Southeast Asia Holdings Ltd.代表人)	越幣1,243,586,454仟元	100.00%
	董事	謝志鵬、楊文隆、楊福山、盧榮宏、殷建禮、李清田(Uni-President Southeast Asia Holdings Ltd.代表人)	越幣1,243,586,454仟元	100.00%
	總經理	李清田	—	—
Uni-President Vietnam Aquatic Breeding Co., Ltd.	董事長	謝志鵬(Uni-President (Vietnam) Co., Ltd.代表人)	越幣74,850,000仟元	100.00%
	董事	李清田、史鐸(Uni-President (Vietnam) Co., Ltd.代表人)	越幣74,850,000仟元	100.00%
	總經理	李清田	—	—
SaiGon Beverages Joint Stock Company	董事長	陳金城(Kinh Do Investment Co., Ltd.代表人)	6,452,373(股)	23.42%
	董事	楊文隆、黃瑞典、盧榮宏、李清田、黃慶亮(Uni-President (Vietnam) Co., Ltd.代表人)	12,000,000(股)	43.56%
		陳麗源、阮春倫、阮志偉(Kinh Do Investment Co., Ltd.代表人)	6,452,373(股)	23.42%
	監察人	史鐸(Uni-President (Vietnam) Co., Ltd.代表人)	12,000,000(股)	43.56%
		陳明秀、阮氏玉環(Kinh Do Investment Co., Ltd.代表人)	6,452,373(股)	23.42%
	總經理	沈宏明	—	—

5. 各關係企業董事、監察人及總經理資料(續)

企業名稱	職稱	姓名或代表人	持有股份	
			股數(註)	持股比率
Binh Duong TRIBECO Joint Stock Company	董事長	陳金城 (Kinh Do Investment Cp.,Ltd.代表人)	908,700(股)	27.96%
	副董事長	陳麗源 (Kinh Do Investment Cp.,Ltd.代表人)	908,700(股)	27.96%
	董事	李清田、黃慶亮 (Uni-President (Vietnam) Co., Ltd.代表人)	2,341,300(股)	72.04%
		阮春倫 (Kinh Do Investment Cp.,Ltd.代表人)	908,700(股)	27.96%
總經理	陳國鵬	—	—	
North Tribeco Joint Stock Company	董事長	陳麗源 (Binh Duong TRIBECO Joint Stock Company代表人)	500,000(股)	100.00%
	副董事長	陳金城 (Binh Duong TRIBECO Joint Stock Company代表人)	500,000(股)	100.00%
	董事	黃慶亮、陳國越、武明海 (Binh Duong TRIBECO Joint Stock Company代表人)	500,000(股)	100.00%
	總經理	武明海	—	—
UPEC (India) Foods Private Ltd.	董事	李清田、方志凌 (Uni-President (Vietnam) Co., Ltd.代表人)	越幣1,950,000仟元	100.00%
Uni-President Foods Corp.	董事長	羅智先 (Cayman President Holdings Ltd.代表人)	菲幣34,000仟元	100.00%
	董事	謝志鵬、陳泰列、Lorna Patajo-Kapunan、Mario R. Nery (Cayman President Holdings Ltd.代表人)	菲幣34,000仟元	100.00%
	總經理	陳易伸	—	—
Uni-President (Philippines) Corp.	董事長	羅智先 (Uni-President Southeast Asia Holdings Ltd.代表人)	菲幣1,634,000仟元	100.00%
	董事	黃瑞典、陳易伸、徐銘宏、Lorna Patajo-Kapunan.(Uni-President Southeast Asia Holdings Ltd.代表人)	菲幣1,634,000仟元	100.00%
	總經理	陳易伸	—	—
President Energy Development (Cayman Islands) Ltd.	董事長	鄧阿華 (Kingland Overseas Development Inc. 代表人)	2,040,000(股)	6.00%
	董事	高清愿、林蒼生 (Cayman President Holdings Ltd. 代表人)	8,670,000(股)	25.50%
		林隆義、羅智先、盧榮宏、黃春煌 (President(BVI)International Investment Holdings Ltd. 代表人)	13,699,620(股)	40.29%
		鄭高輝 (Tainan Spinning Holdings (Cayman Islands) Ltd.代表人)	2,407,880(股)	7.08%
		莊南田 (Prince Housing & Development Corp.代表人)	1,445,000(股)	4.25%
	監察人	殷建禮 (Cayman President Holdings Ltd. 代表人)	8,670,000(股)	25.50%
		蘇崇銘 (Kao Chuan Investment Co.,Ltd.代表人)	1,700,000(股)	5.00%
		莊英男 (Hsin Pao Textile Co.,Ltd.代表人)	260,100(股)	0.77%
	吳中和 (Young Yun Investment Co.,Ltd.代表人)	850,100(股)	2.50%	
總經理	黃春煌	—	—	
統一企業中國控股有限公司	董事長	羅智先 (Cayman President Holdings Ltd.代表人)	港幣26,451仟元	73.49%
	執行董事	羅智先、林武忠 (Cayman President Holdings Ltd.代表人)	港幣26,451仟元	73.49%
	非執行董事	高清愿、林蒼生、林隆義、蘇崇銘 (Cayman President Holdings Ltd.代表人)	港幣26,451仟元	73.49%
	獨立非執行董事	陳聖德、范仁達、楊英武、路嘉星	—	—
統一亞洲控股有限公司	董事	林蒼生 (統一企業中國控股有限公司代表人)	美金235,770仟元	100.00%
統一企業香港控股有限公司	董事	羅智先、蘇崇銘 (統一亞洲控股有限公司代表人)	港幣 155,400仟元	100.00%
統仁實業(股)公司	董事長	林蒼生 (統一亞洲控股有限公司代表人)	100,000(股)	100.00%
	董事	林武忠、許德煌 (統一亞洲控股有限公司代表人)	100,000(股)	100.00%
	監察人	謝玲玲 (統一亞洲控股有限公司代表人)	100,000(股)	100.00%
	總經理	林武忠	—	—
統一企業(中國)投資有限公司	董事長	林蒼生 (統一企業香港控股有限公司代表人)	美金476,620仟元	100.00%
	副董事長	羅智先、林隆義 (統一企業香港控股有限公司代表人)	美金476,620仟元	100.00%
	董事	林武忠、謝志鵬、楊文隆 (統一企業香港控股有限公司代表人)	美金476,620仟元	100.00%
	總經理	林武忠	—	—
福州統一企業有限公司	董事長	羅智先 (統一企業(中國)投資有限公司代表人)	美金20,000仟元	100.00%
	董事	林武忠、謝玲玲 (統一企業(中國)投資有限公司代表人)	美金20,000仟元	100.00%
	總經理	林武忠	—	—

5. 各關係企業董事、監察人及總經理資料(續)

企業名稱	職稱	姓名或代表人	持有股份	
			股數(註)	持股比率
新疆統一企業食品有限公司	董事長	羅智先(統一企業(中國)投資有限公司代表人)	美金25,500仟元	100.00%
	董事	林武忠、謝玲玲(統一企業(中國)投資有限公司代表人)	美金25,500仟元	100.00%
	總經理	林武忠	—	—
成都統一企業食品有限公司	董事長	羅智先(統一企業(中國)投資有限公司代表人)	美金50,000仟元	100.00%
	董事	林武忠、謝玲玲(統一企業(中國)投資有限公司代表人)	美金50,000仟元	100.00%
	總經理	林武忠	—	—
成都統一巧麵館餐飲文化有限公司	董事長	羅智先(成都統一企業食品有限公司代表人)	人民幣1,000仟元	100.00%
	董事	謝玲玲、劉新華(成都統一企業食品有限公司代表人)	人民幣1,000仟元	100.00%
	監察人	許德煌(成都統一企業食品有限公司代表人)	人民幣1,000仟元	100.00%
	總經理	劉子強	—	—
廣州統一企業有限公司	董事長	羅智先(統一企業(中國)投資有限公司代表人)	美金60,000仟元	100.00%
	董事	林武忠、謝玲玲(統一企業(中國)投資有限公司代表人)	美金60,000仟元	100.00%
	總經理	林武忠	—	—
南寧統一企業有限公司	董事長	羅智先(統一企業(中國)投資有限公司代表人)	美金4,250仟元	25.00%
	董事	林武忠、謝玲玲(廣州統一企業有限公司代表人)	美金12,750仟元	75.00%
	監察人	許德煌(統一企業(中國)投資有限公司代表人)	美金4,250仟元	25.00%
	總經理	林武忠	—	—
北京統一食品有限公司	董事長	羅智先(統一企業(中國)投資有限公司代表人)	美金23,400仟元	100.00%
	董事	林武忠、謝玲玲(統一企業(中國)投資有限公司代表人)	美金23,400仟元	100.00%
	總經理	林武忠	—	—
北京統一飲品有限公司	董事長	羅智先(統一企業(中國)投資有限公司代表人)	美金17,500仟元	100.00%
	董事	林武忠、謝玲玲(統一企業(中國)投資有限公司代表人)	美金17,500仟元	100.00%
	總經理	林武忠	—	—
四川弘通商貿有限公司	董事長	林武忠(統一(上海)商貿有限公司代表人)	人民幣2,000仟元	100.00%
	董事	陳英仁、王秋中(統一(上海)商貿有限公司代表人)	人民幣2,000仟元	100.00%
	總經理	林武忠	—	—
統一(上海)商貿有限公司	董事長	羅智先(統一企業(中國)投資有限公司代表人)	美金8,600仟元	100.00%
	董事	林武忠、謝玲玲(統一企業(中國)投資有限公司代表人)	美金8,600仟元	100.00%
	監察人	許德煌(統一企業(中國)投資有限公司代表人)	美金8,600仟元	100.00%
	總經理	林武忠	—	—
武漢統一企業食品有限公司	董事長	羅智先(統一企業(中國)投資有限公司代表人)	美金44,600仟元	100.00%
	董事	林武忠、謝玲玲(統一企業(中國)投資有限公司代表人)	美金44,600仟元	100.00%
	總經理	林武忠	—	—
南昌統一企業有限公司	董事長	羅智先(統一企業(中國)投資有限公司代表人)	美金15,880仟元	72.18%
	董事	林武忠(統一企業(中國)投資有限公司代表人)	美金15,880仟元	72.18%
		謝玲玲(武漢統一企業食品有限公司代表人)	美金6,120仟元	27.82%
	總經理	林武忠	—	—
昆山統一企業食品有限公司	董事長	羅智先(統一企業(中國)投資有限公司代表人)	美金69,000仟元	100.00%
	董事	林武忠、謝玲玲(統一企業(中國)投資有限公司代表人)	美金69,000仟元	100.00%
	總經理	林武忠	—	—
瀋陽統一企業有限公司	董事長	羅智先(統一企業(中國)投資有限公司代表人)	美金29,900仟元	100.00%
	董事	林武忠、謝玲玲(統一企業(中國)投資有限公司代表人)	美金29,900仟元	100.00%
	總經理	林武忠	—	—
合肥統一企業有限公司	董事長	羅智先(統一企業(中國)投資有限公司代表人)	美金20,000仟元	100.00%
	董事	林武忠、謝玲玲(統一企業(中國)投資有限公司代表人)	美金20,000仟元	100.00%
	總經理	林武忠	—	—

5. 各關係企業董事、監察人及總經理資料(續)

企業名稱	職稱	姓名或代表人	持有股份	
			股數(註)	持股比率
哈爾濱統一企業有限公司	董事長	羅智先(統一企業(中國)投資有限公司代表人)	美金25,000仟元	100.00%
	董事	林武忠、謝玲玲(統一企業(中國)投資有限公司代表人)	美金25,000仟元	100.00%
	總經理	林武忠	—	—
鄭州統一企業有限公司	董事長	羅智先(統一企業(中國)投資有限公司代表人)	美金37,000仟元	100.00%
	董事	林武忠、謝玲玲(統一企業(中國)投資有限公司代表人)	美金37,000仟元	100.00%
	總經理	林武忠	—	—
廣州統一健康食品科技有限公司	董事長	羅智先(統一企業(中國)投資有限公司代表人)	美金8,500仟元	100.00%
	董事	林武忠、謝玲玲(統一企業(中國)投資有限公司代表人)	美金8,500仟元	100.00%
	總經理	林武忠	—	—
昆明統一企業食品有限公司	董事長	羅智先(統一企業(中國)投資有限公司代表人)	美金25,000仟元	83.33%
	董事	林武忠(統一企業(中國)投資有限公司代表人)	美金25,000仟元	83.33%
		謝玲玲(成都統一企業食品有限公司代表人)	美金5,000仟元	16.67%
	監察人	許德煌(統一企業(中國)投資有限公司代表人)	美金25,000仟元	83.33%
總經理	林武忠	—	—	
皇茗資本有限公司	董事	羅智先、謝玲玲、劉宗宜(統一亞洲控股有限公司代表人)	港幣11,640仟元	100.00%
皇茗企業管理諮詢(上海)有限公司	董事	羅智先(皇茗資本有限公司代表人)	美金150仟元	100.00%
	監察人	謝玲玲(皇茗資本有限公司代表人)	美金150仟元	100.00%
	總經理	劉宗宜	—	—
巴馬統一礦泉水有限公司	董事長	羅智先(統一企業(中國)投資有限公司代表人)	美金4,150仟元	100.00%
	董事	林武忠、謝玲玲(統一企業(中國)投資有限公司代表人)	美金4,150仟元	100.00%
	監察人	徐國耀(統一企業(中國)投資有限公司代表人)	美金4,150仟元	100.00%
	總經理	林武忠	—	—
資溪統一企業飲品有限公司	董事長	羅智先(統一企業(中國)投資有限公司代表人)	美金1,000仟元	100.00%
	董事	林武忠、謝玲玲(統一企業(中國)投資有限公司代表人)	美金1,000仟元	100.00%
	監察人	許德煌(統一企業(中國)投資有限公司代表人)	美金1,000仟元	100.00%
	總經理	林武忠	—	—
長沙統一企業有限公司	董事長	羅智先(統一企業(中國)投資有限公司代表人)	美金4,250仟元	25.00%
	董事	林武忠、謝玲玲(武漢統一企業食品有限公司代表人)	美金12,750仟元	75.00%
	監察人	許德煌(統一企業(中國)投資有限公司代表人)	美金4,250仟元	25.00%
	總經理	林武忠	—	—
湛江統一企業有限公司	董事長	羅智先(統一企業(中國)投資有限公司代表人)	美金3,000仟元	25.00%
	董事	林武忠、謝玲玲(廣州統一企業有限公司代表人)	美金9,000仟元	75.00%
	監察人	許德煌(統一企業(中國)投資有限公司代表人)	美金3,000仟元	25.00%
	總經理	林武忠	—	—
昆山統萬微生物科技有限公司	董事長	染谷光男(日本龜甲萬株式會社代表人)	美金5,500仟元	50.00%
	副董事長	王瑞陞(Kai Yu(BVI) Investment Co.,Ltd代表人)	美金5,500仟元	50.00%
	董事	堀切功章、小澤隆、館山宏治、小林浩、前田達儀(日本龜甲萬株式會社代表人)	美金5,500仟元	50.00%
		林蒼生、羅智先、殷建禮、林傳凱、林源從(Kai Yu(BVI) Investment Co.,Ltd.代表人)	美金5,500仟元	50.00%
總經理	林源從	—	—	

5. 各關係企業董事、監察人及總經理資料(續)

企業名稱	職稱	姓名或代表人	持有股份	
			股數(註)	持股比率
統萬珍極食品有限公司	董事長	染谷光男(日本龜甲萬株式會社代表人)	人民幣135,000仟元	45.00%
	董事	堀切功章、王明弘、小林浩(日本龜甲萬株式會社代表人)	人民幣135,000仟元	45.00%
		羅智先、王瑞陞、林傳凱、蔡昆福(Cayman President Holdings Ltd.代表人)	人民幣135,000仟元	45.00%
		劉會勇、胡世平(石家莊珍極釀造集團有限責任公司代表人)	人民幣30,000仟元	10.00%
	監察人	姜莉莉(石家莊珍極釀造集團有限責任公司代表人)	人民幣30,000仟元	10.00%
		布澤信之(日本龜甲萬株式會社代表人)	人民幣135,000仟元	45.00%
總經理	蔡昆福	—	—	
Uni-President Foodstuff (BVI) Holdings Ltd.	董事	林蒼生(Cayman President Holdings Ltd.代表人)	18,550,000(股)	100.00%
天津統一企業食品有限公司	董事長	謝志鵬(Uni-President Foodstuff (BVI) Holdings Ltd.代表人)	美金15,210仟元	100.00%
	董事	王家全、鄭文欽(Uni-President Foodstuff (BVI) Holdings Ltd.代表人)	美金15,210仟元	100.00%
	監察人	鄭景生(Uni-President Foodstuff (BVI) Holdings Ltd.代表人)	美金15,210仟元	100.00%
	總經理	郭茂霖	—	—
眉山統一企業有限公司	董事長	謝志鵬(Uni-President Foodstuff (BVI) Holdings Ltd.代表人)	美金10,000仟元	100.00%
	董事	鄭文欽、王家全(Uni-President Foodstuff (BVI) Holdings Ltd.代表人)	美金10,000仟元	100.00%
	監察人	鄭景生(Uni-President Foodstuff (BVI) Holdings Ltd.代表人)	美金10,000仟元	100.00%
	總經理	林泰源	—	—
中山統一企業有限公司	董事長	謝志鵬(Uni-President Foodstuff (BVI) Holdings Ltd.代表人)	美金12,000仟元	61.86%
	董事	鄭文欽(Uni-President Foodstuff (BVI) Holdings Ltd.代表人)	美金12,000仟元	61.86%
		王家全(Kai Yu(BVI) Investment Co.,Ltd.代表人)	美金7,400仟元	38.14%
	監察人	鄭景生(Uni-President Foodstuff (BVI) Holdings Ltd.代表人)	美金12,000仟元	61.86%
總經理	莊界成	—	—	
張家港統清食品有限公司	董事長	林蒼生(Cayman President Holdings Ltd.代表人)	美金10,200仟元	60.00%
	董事	林隆義、羅智先、謝志鵬、王家全、吳諒豐(Cayman President Holdings Ltd.代表人)	美金10,200仟元	60.00%
		大口一男、一杉慶文(日清奧理友集團株式會社代表人)	美金3,400仟元	20.00%
		高野瀨勵(日本三菱商事株式會社代表人)	美金1,700仟元	10.00%
		高瀨俊二(日清奧理友(中國)投資有限公司代表人)	美金1,700仟元	10.00%
	總經理	吳諒豐	—	—
佛山市三水健力寶貿易有限公司	董事長	羅智先(Cayman President Holdings Ltd.代表人)	人民幣430,000仟元	100.00%
	董事	楊文隆、黃瑞典(Cayman President Holdings Ltd.代表人)	人民幣430,000仟元	100.00%
	監察人	劉宗宜(Cayman President Holdings Ltd.代表人)	人民幣430,000仟元	100.00%
	總經理	李世政	—	—
青島統一飼料農牧有限公司	董事長	謝志鵬(Uni-President Foodstuff (BVI) Holdings Ltd.代表人)	美金13,500仟元	90.00%
	董事	王家全、鄭文欽(Uni-President Foodstuff (BVI) Holdings Ltd.代表人)	美金13,500仟元	90.00%
		左常熙(三統萬福(青島)食品有限公司代表人)	美金1,500仟元	10.00%
	監察人	鄭景生(Uni-President Foodstuff (BVI) Holdings Ltd.代表人)	美金13,500仟元	90.00%
總經理	蘇國榮	—	—	
上海松江統一企業有限公司	董事長	謝志鵬(Cayman President Holdings Ltd.代表人)	美金11,000仟元	57.89%
	董事	鄭文欽(Cayman President Holdings Ltd.代表人)	美金11,000仟元	57.89%
		王家全(Kai Yu(BVI) Investment Co.,Ltd.代表人)	美金8,000仟元	42.11%
	監察人	鄭景生(Kai Yu(BVI) Investment Co.,Ltd.代表人)	美金8,000仟元	42.11%
總經理	莊界成	—	—	
President International Trade & Investment Corp.	董事	林蒼生(統一企業(股)公司代表人)	美金10,700仟元	100.00%

5. 各關係企業董事、監察人及總經理資料(續)

企業名稱	職稱	姓名或代表人	持有股份	
			股數(註)	持股比率
凱友投資(股)公司	董事長	林蒼生(統一企業(股)公司代表人)	379,705,428(股)	100.00%
	董事	羅智先、林隆義(統一企業(股)公司代表人)	379,705,428(股)	100.00%
	監察人	殷建禮(統一企業(股)公司代表人)	379,705,428(股)	100.00%
	總經理	林蒼生	—	—
Kai Yu (BVI) Investment Co., Ltd	董事	高清愿(凱友投資(股)公司代表人)	36,000,000(股)	100.00%
統昂企業(股)公司	董事長	楊文隆(凱友投資(股)公司代表人)	3,000,000(股)	100.00%
	董事	顏博榮、黃瑞典(凱友投資(股)公司代表人)	3,000,000(股)	100.00%
	監察人	吳朝進(凱友投資(股)公司代表人)	3,000,000(股)	100.00%
	總經理	葉博文	—	—
統駿國際(股)公司	董事長	邱宏亮(凱友投資(股)公司代表人)	1,200,000(股)	100.00%
	董事	吳德祥、邱明仁(凱友投資(股)公司代表人)	1,200,000(股)	100.00%
	監察人	范姜秀珍(凱友投資(股)公司代表人)	1,200,000(股)	100.00%
	總經理	謝文貴	—	—
統冠生活事業(股)公司	董事長	陳啟銘(凱友投資(股)公司代表人)	2,000,000(股)	100.00%
	董事	姜進茂(凱友投資(股)公司代表人)	2,000,000(股)	100.00%
	監察人	黃國榮(凱友投資(股)公司代表人)	2,000,000(股)	100.00%
	總經理	陳昭森	—	—
南聯國際貿易(股)公司	董事長	李棟樑(統一企業(股)公司代表人)	99,990,000(股)	99.99%
	董事	林蒼生、林隆義、羅智先、徐重仁、顏博榮、涂如肯(統一企業(股)公司代表人)	99,990,000(股)	99.99%
	監察人	殷建禮(統一企業(股)公司代表人)	99,990,000(股)	99.99%
	總經理	涂如肯	—	—
Cayman Nanlien Holding Ltd.	董事	李棟樑、涂如肯(南聯國際貿易(股)公司代表人)	美金4,010仟元	100.00%
聯嵩企業(股)公司	董事長	廖文斌(南聯國際貿易(股)公司代表人)	6,500,000(股)	100.00%
	董事	涂如肯、郭孟宗、馮錦明(南聯國際貿易(股)公司代表人)	6,500,000(股)	100.00%
	監察人	蕭健(南聯國際貿易(股)公司代表人)	6,500,000(股)	100.00%
	總經理	廖文斌	—	—
威聯企業(股)公司	董事長	涂如肯(南聯國際貿易(股)公司代表人)	750,000(股)	100.00%
	董事	馮錦明、郭孟宗、黃克修(南聯國際貿易(股)公司代表人)	750,000(股)	100.00%
	監察人	蔡經明(南聯國際貿易(股)公司代表人)	750,000(股)	100.00%
	總經理	涂如肯	—	—
統一欣業汽車精品(股)公司	董事長	李棟樑(南聯國際貿易(股)公司代表人)	300,000(股)	100.00%
	董事	涂如肯、廖文斌、蔡經明(南聯國際貿易(股)公司代表人)	300,000(股)	100.00%
	監察人	蕭健(南聯國際貿易(股)公司代表人)	300,000(股)	100.00%
	總經理	蔡經明	—	—
先進食品(股)公司	董事長	何國龍(南聯國際貿易(股)公司代表人)	400,000(股)	80.00%
	董事	蔡經明(南聯國際貿易(股)公司代表人)	400,000(股)	80.00%
		許明倫	2,001(股)	0.40%
	監察人	陳國輝(南聯國際貿易(股)公司代表人)	400,000(股)	80.00%
總經理	方顯堂	—	—	
成旺(股)公司	董事長	黃劍凱(南聯國際貿易(股)公司代表人)	90,000(股)	30.00%
	董事	龐至豪(南聯國際貿易(股)公司代表人)	90,000(股)	30.00%
	董事	王月娥	36,000(股)	12.00%
	監察人	陳金田	60,000(股)	20.00%
	總經理	郭崇池	—	—

5. 各關係企業董事、監察人及總經理資料(續)

企業名稱	職稱	姓名或代表人	持有股份	
			股數(註)	持股比率
統凰企業(股)公司	董事長	林傳凱(南聯國際貿易(股)公司代表人)	420,000(股)	70.00%
	董事	何國龍、馮錦明(南聯國際貿易(股)公司代表人)	420,000(股)	70.00%
		胡秀屏	40,000(股)	6.67%
	監察人	黃淑美	100,000(股)	16.67%
	總經理	傅駿霖	—	—
樺佐(股)公司	董事長	黃勤和	320,000(股)	40.00%
	董事	廖文斌(南聯國際貿易(股)公司代表人)	480,000(股)	60.00%
		黃永和	0(股)	0.00%
	監察人	徐宗清(南聯國際貿易(股)公司代表人)	480,000(股)	60.00%
	總經理	王國隆	—	—
惠盛企業(股)公司	董事長	黃瑞典(南聯國際貿易(股)公司代表人)	900,000(股)	100.00%
	董事	郭孟宗、姚力仁、吳清泉(南聯國際貿易(股)公司代表人)	900,000(股)	100.00%
	監察人	陳國輝(南聯國際貿易(股)公司代表人)	900,000(股)	100.00%
	總經理	吳長蒼	—	—
統先(股)公司	董事長	王家全(南聯國際貿易(股)公司代表人)	1,600,000(股)	100.00%
	董事	廖文斌、彭志誠、余世祺、葉博文(南聯國際貿易(股)公司代表人)	1,600,000(股)	100.00%
	監察人	黃國榮(南聯國際貿易(股)公司代表人)	1,600,000(股)	100.00%
	總經理	涂文昌	—	—
晉昱企業(股)公司	董事長	吳昆林(南聯國際貿易(股)公司代表人)	900,000(股)	90.00%
	董事	彭志誠、廖文彬(南聯國際貿易(股)公司代表人)	900,000(股)	90.00%
	監察人	莊文志	100,000(股)	10.00%
	總經理	謝銘剛	—	—
晟淼實業(股)公司	董事長	林政德(南聯國際貿易(股)公司代表人)	360,000(股)	36.00%
	董事	陳瑞煌、吳德祥、吳清泉(南聯國際貿易(股)公司代表人)	360,000(股)	36.00%
		謝鍾火	130,000(股)	13.00%
	監察人	蔡春雄	200,000(股)	20.00%
	總經理	薛翼	—	—
金冠晟(股)公司	董事長	余穎昌(南聯國際貿易(股)公司代表人)	160,000(股)	40.00%
	董事	黃克修、吳昆林(南聯國際貿易(股)公司代表人)	160,000(股)	40.00%
		鄭約田	144,000(股)	36.00%
	監察人	郭旭文	96,000(股)	24.00%
	總經理	余其文	—	—
統漣企業(股)公司	董事長	林傳凱(南聯國際貿易(股)公司代表人)	138,000(股)	46.00%
	董事	沈威德、毛鋒義、姜進茂(南聯國際貿易(股)公司代表人)	138,000(股)	46.00%
	監察人	蘇敬堯	36,000(股)	12.00%
	總經理	洪佳興	—	—
統有企業(股)公司	董事長	魏健生(南聯國際貿易(股)公司代表人)	5,960,000(股)	74.50%
	董事	蕭健(南聯國際貿易(股)公司代表人)	5,960,000(股)	74.50%
		許銘豐	220,000(股)	2.75%
		周黃金月	200,000(股)	2.50%
		許水源	240,000(股)	3.00%
		徐俊鄉	300,000(股)	3.75%
		林錫祿	1(股)	0.00%
		張添全	300,000(股)	3.75%
	監察人	劉宗宜(南聯國際貿易(股)公司代表人)	5,960,000(股)	74.50%
總經理	吳政修	—	—	

5. 各關係企業董事、監察人及總經理資料(續)

企業名稱	職稱	姓名或代表人	持有股份	
			股數(註)	持股比率
昕亞企業(股)公司	董事長	羅智先(南聯國際貿易(股)公司代表人)	690,000(股)	46.00%
	董事	徐明炎	120,000(股)	8.00%
		何國龍、馮錦明(南聯國際貿易(股)公司代表人)	690,000(股)	46.00%
		蘇蘭英	45,000(股)	3.00%
	監察人	陳綢妹	255,000(股)	17.00%
總經理	陳清標	—	—	
統博企業(股)公司	董事長	林政德(南聯國際貿易(股)公司代表人)	750,000(股)	50.00%
	董事	蕭健(南聯國際貿易(股)公司代表人)	750,000(股)	50.00%
		周國順	450,000(股)	30.00%
	監察人	陳綢妹	300,000(股)	20.00%
總經理	林國強	—	—	
統舜企業(股)公司	董事長	羅智先(南聯國際貿易(股)公司代表人)	3,105,000(股)	69.00%
	董事	陳景星、廖文斌(南聯國際貿易(股)公司代表人)	3,105,000(股)	69.00%
		張博欽	20,000(股)	0.44%
	監察人	黃正春	405,000(股)	9.00%
總經理	吳建忠	—	—	
統享企業(股)公司	董事長	羅智先(南聯國際貿易(股)公司代表人)	2,295,000(股)	51.00%
	董事	郭俊盈、廖文斌(南聯國際貿易(股)公司代表人)	2,295,000(股)	51.00%
		李棟樑(會統投資(股)公司代表人)	1,000,000(股)	22.22%
		許瑞成(會統企業(股)公司代表人)	440,000(股)	9.78%
總經理	徐本祥	—	—	
愿泰企業(股)公司	董事長	沈銘淦(南聯國際貿易(股)公司代表人)	280,500(股)	51.00%
	董事	黃克修(南聯國際貿易(股)公司代表人)	280,500(股)	51.00%
		高正一	63,250(股)	11.50%
		高淑敏	87,250(股)	15.86%
		余素珍	55,000(股)	10.00%
	監察人	莊再發(南聯國際貿易(股)公司代表人)	280,500(股)	51.00%
總經理	李原進	—	—	
統義食品(股)公司	董事長	戴日勝(南聯國際貿易(股)公司代表人)	510,000(股)	51.00%
	董事	葉博文、馮錦明(南聯國際貿易(股)公司代表人)	510,000(股)	51.00%
		王世杰(大杰企業(股)公司代表人)	240,000(股)	24.00%
		許志豪(壽豐食品(股)公司代表人)	250,000(股)	25.00%
		林政陽(南聯國際貿易(股)公司代表人)	510,000(股)	51.00%
	總經理	楊秋祥	—	—
統結(股)公司	董事長	蕭俊偉(南聯國際貿易(股)公司代表人)	2,000,000(股)	100.00%
	董事	姚力仁、吳德祥、陳景星、蕭健(南聯國際貿易(股)公司代表人)	2,000,000(股)	100.00%
	監察人	徐宗清(南聯國際貿易(股)公司代表人)	2,000,000(股)	100.00%
	總經理	李正安	—	—
統祥(股)公司	董事長	顏博榮(南聯國際貿易(股)公司代表人)	8,000,000(股)	100.00%
	董事	郭孟宗、鍾慶宗、蕭俊偉(南聯國際貿易(股)公司代表人)	8,000,000(股)	100.00%
	監察人	劉宗宜(南聯國際貿易(股)公司代表人)	8,000,000(股)	100.00%
	總經理	張順從	—	—

5. 各關係企業董事、監察人及總經理資料(續)

企業名稱	職稱	姓名或代表人	持有股份	
			股數(註)	持股比率
統鉅企業(股)公司	董事長	余穎昌(南聯國際貿易(股)公司代表人)	1,530,000(股)	51.00%
	董事	李素蓉(信統企業(股)公司代表人)	579,300(股)	19.31%
		陳景星、郭俊盈、龐至豪、呂啟昭(南聯國際貿易(股)公司代表人)	1,530,000(股)	51.00%
		高正一(常統企業(股)公司代表人)	439,200(股)	14.64%
		陳思亮(歲統企業(股)公司代表人)	132,600(股)	4.42%
	監察人	賴森泰(常統企業(股)公司代表人)	439,200(股)	14.64%
		葉晨蒼(南聯國際貿易(股)公司代表人)	1,530,000(股)	51.00%
總經理	李忠庸	—	—	
信統企業(股)公司	董事長	吳進嵩(南聯國際貿易(股)公司代表人)	3,200,000(股)	64.00%
	董事	李素蓉	250,000(股)	5.00%
		李景智	0(股)	0.00%
		郭金全	225,000(股)	4.50%
		薛翠琴	240,000(股)	4.80%
		龐至豪、黃克修(南聯國際貿易(股)公司代表人)	3,200,000(股)	64.00%
	監察人	謝俊傑(南聯國際貿易(股)公司代表人)	3,200,000(股)	64.00%
總經理	陳正宏	—	—	
聯柏企業(股)公司	董事長	蔡經明(南聯國際貿易(股)公司代表人)	20,000,000(股)	100.00%
	董事	馮錦明、黃克修、廖文斌、龐至豪、郭孟宗(南聯國際貿易(股)公司代表人)	20,000,000(股)	100.00%
	監察人	蕭健(南聯國際貿易(股)公司代表人)	20,000,000(股)	100.00%
	總經理	黃克修	—	—
Tunnel International Marketing Corp.	董事	李棟樑、涂如肯(Cayman Nanlien Holding Ltd. 代表人)	美金20仟元	100.00%
八八酒坊(股)公司	董事長	李棟樑(威聯企業(股)公司代表人)	800,000(股)	80.00%
	董事	涂如肯、蔡經明、黃克修(威聯企業(股)公司代表人)	800,000(股)	80.00%
		龐至豪(期福企業(股)公司代表人)	200,000(股)	20.00%
	監察人	蕭健(威聯企業(股)公司代表人)	800,000(股)	80.00%
總經理	蔡經明	—	—	
上海易統食品貿易有限公司	董事長	郭蘭(東方先導糖酒有限公司代表人)	人民幣5,000仟元	50.00%
	董事	謝傳國(東方先導糖酒有限公司代表人)	人民幣5,000仟元	50.00%
		涂如肯、孫國鐘(Cayman Nanlien Holding Ltd.代表人)	人民幣5,000仟元	50.00%
		鄭景生(Cayman Nanlien Holding Ltd.代表人)	人民幣5,000仟元	50.00%
	監察人	朱曦(東方先導糖酒有限公司代表人)	人民幣5,000仟元	50.00%
總經理	孫國鐘	—	—	
統一超商(股)公司	董事長	高清愿(統一企業(股)公司代表人)	471,996,430(股)	45.40%
	董事	林蒼生、徐重仁、林隆義、羅智先、張簡雲輝、楊文隆、蘇崇銘(統一企業(股)公司代表人)	471,996,430(股)	45.40%
		高秀玲(高權投資(股)公司代表人)	4,538,775(股)	0.44%
		吳琮斌(凱友投資(股)公司代表人)	4,203,200(股)	0.40%
	監察人	殷建禮	—	—
總經理	徐重仁	23,286(股)	0.00%	
統一超商維京控股公司	董事	高清愿、林蒼生(統一超商(股)公司代表人)	美金 77,053仟元	100.00%
統一超商中國控股公司	董事	高清愿、林蒼生(統一超商(股)公司代表人)	美金 50,513仟元	100.00%
仁暉投資(股)公司	董事長	徐重仁(統一超商(股)公司代表人)	53,194,997(股)	100.00%
	董事	謝健南、吳國軒(統一超商(股)公司代表人)	53,194,997(股)	100.00%
	監察人	黃千里(統一超商(股)公司代表人)	53,194,997(股)	100.00%
	總經理	徐重仁	—	—

5. 各關係企業董事、監察人及總經理資料(續)

企業名稱	職稱	姓名或代表人	持有股份	
			股數(註)	持股比率
首阜企業管理顧問(股)公司	董事長	徐重仁(統一超商(股)公司代表人)	2,500,000(股)	100.00%
	董事	謝健南、陳瑞堂、曾繁斌(統一超商(股)公司代表人)	2,500,000(股)	100.00%
	監察人	林文慶(統一超商(股)公司代表人)	2,500,000(股)	100.00%
	總經理	曾繁斌	-	-
統一生活事業(股)公司	董事長	徐重仁(統一超商(股)公司代表人)	40,000,000(股)	100.00%
	董事	林隆義、蔡篤昌、賴南貝(統一超商(股)公司代表人)	40,000,000(股)	100.00%
	監察人	吳玟琪(統一超商(股)公司代表人)	40,000,000(股)	100.00%
	總經理	高敏航	-	-
二十一世紀生活事業(股)公司	董事長	徐重仁(統一超商(股)公司代表人)	13,000,000(股)	100.00%
	副董事長	蘇重安(統一超商(股)公司代表人)	13,000,000(股)	100.00%
	董事	張簡雲輝、楊燕申、徐光宇(統一超商(股)公司代表人)	13,000,000(股)	100.00%
	監察人	林文慶(統一超商(股)公司代表人)	13,000,000(股)	100.00%
	總經理	黃坤麟	-	-
大智通文化行銷(股)公司	董事長	徐重仁(統一超商(股)公司代表人)	10,847,421(股)	100.00%
	董事	謝健南、吳國軒、謝伯宗(統一超商(股)公司代表人)	10,847,421(股)	100.00%
	監察人	蔡篤昌(統一超商(股)公司代表人)	10,847,421(股)	100.00%
	總經理	謝伯宗	-	-
統一佳佳(股)公司	董事長	賴南貝(統一超商(股)公司代表人)	3,000,000(股)	100.00%
	董事	楊燕申、林文慶(統一超商(股)公司代表人)	3,000,000(股)	100.00%
	監察人	曾繁斌(統一超商(股)公司代表人)	3,000,000(股)	100.00%
	總經理	賴美絨	-	-
統一時尚事業(股)公司	董事長	徐重仁(統一超商(股)公司代表人)	400,000(股)	100.00%
	董事	張簡雲輝、王文欣(統一超商(股)公司代表人)	400,000(股)	100.00%
	監察人	楊燕申(統一超商(股)公司代表人)	400,000(股)	100.00%
	總經理	王文欣	-	-
酷聖石冰淇淋(股)公司	董事長	張簡雲輝(統一超商(股)公司代表人)	10,465,291(股)	100.00%
	董事	徐重仁、黃千里、葉曉菁(統一超商(股)公司代表人)	10,465,291(股)	100.00%
	監察人	林文慶(統一超商(股)公司代表人)	10,465,291(股)	100.00%
	總經理	張簡雲輝	-	-
統一聖娜多堡(股)公司	董事長	張簡雲輝(統一超商(股)公司代表人)	6,511,963(股)	100.00%
	董事	徐重仁、李華揚、黃銘永、黃千里(統一超商(股)公司代表人)	6,511,963(股)	100.00%
	監察人	吳玟琪(統一超商(股)公司代表人)	6,511,963(股)	100.00%
	副總經理	葉曉菁	-	-
統一蘭陽藝文(股)公司	董事長	徐重仁(統一超商(股)公司代表人)	15,000,000(股)	100.00%
	副董事長	王寶銘(統一超商(股)公司代表人)	15,000,000(股)	100.00%
	董事	賴南貝、謝伯宗、王文貴(統一超商(股)公司代表人)	15,000,000(股)	100.00%
	監察人	賴新地(統一超商(股)公司代表人)	15,000,000(股)	100.00%
統一超商東京行銷株式會社	董事長	蔡篤昌(統一超商(股)公司代表人)	9,800(股)	100.00%
	董事	楊燕申、吳勁甫(統一超商(股)公司代表人)	9,800(股)	100.00%
	監察人	賴南貝(統一超商(股)公司代表人)	9,800(股)	100.00%
	總經理	吳勁甫	-	-
統一武藏野(股)公司	董事長	蔡篤昌(統一超商(股)公司代表人)	47,061,000(股)	90.00%
	董事	陳瑞堂、謝健南(統一超商(股)公司代表人)	47,061,000(股)	90.00%
		林滄智(亞細亞食品(股)公司代表人)	5,229,000(股)	10.00%
	監察人	梁文源(統一超商(股)公司代表人)	47,061,000(股)	90.00%
	總經理	郭豐奇	-	-

5. 各關係企業董事、監察人及總經理資料(續)

企業名稱	職稱	姓名或代表人	持有股份	
			股數(註)	持股比率
統一藥品(股)公司	董事長	林蒼生(統一超商(股)公司代表人)	17,520,594(股)	73.74%
	董事	李華揚、高敏航、徐重仁、鍾茂甲(統一超商(股)公司代表人)	17,520,594(股)	73.74%
		吳平治(泰伯投資(股)公司代表人)	2,376,000(股)	10.00%
		林添茂、吳中和(統仁投資(股)公司代表人)	458,640(股)	1.93%
	監察人	吳玟琪(統一超商(股)公司代表人)	17,520,594(股)	73.74%
總經理	鍾茂甲	—	—	
統一速達(股)公司	董事長	徐重仁(統一超商(股)公司代表人)	70,000,000(股)	70.00%
	董事	林隆義(統一企業(股)公司代表人)	20,000,000(股)	20.00%
		吳國軒、賴南貝、許晉彬(統一超商(股)公司代表人)	70,000,000(股)	70.00%
		有富慶二(日商雅馬多控股集團(股)公司代表人)	10,000,000(股)	10.00%
	監察人	吳玟琪(統一超商(股)公司代表人)	70,000,000(股)	70.00%
總經理	許晉彬	—	—	
統一客樂得服務(股)公司	董事長	徐重仁(統一超商(股)公司代表人)	1,050,000(股)	70.00%
	董事	吳國軒、賴南貝、許晉彬(統一超商(股)公司代表人)	1,050,000(股)	70.00%
		有富慶二、芝崎健一(日商雅馬多控股集團(股)公司代表人)	450,000(股)	30.00%
		林隆義(統一超商(股)公司代表人)	1,050,000(股)	70.00%
	監察人	市野厚史(日商雅馬多控股集團(股)公司代表人)	450,000(股)	30.00%
總經理	許晉彬	—	—	
統一百華(股)公司	董事長	林蒼生(統一企業(股)公司代表人)	48,000,000(股)	30.00%
	副董事長	徐重仁(統一超商(股)公司代表人)	112,000,000(股)	70.00%
	董事	蔡篤昌、賴南貝、張國光、王寶銘(統一超商(股)公司代表人)	112,000,000(股)	70.00%
	監察人	吳玟琪(統一超商(股)公司代表人)	112,000,000(股)	70.00%
	總經理	王寶銘	—	—
寵物達人(股)公司	董事長	徐重仁(統一超商(股)公司代表人)	7,000,000(股)	70.00%
	董事	賴南貝、謝志鵬、許晉彬、楊燕申(統一超商(股)公司代表人)	7,000,000(股)	70.00%
		小川明宏、川口雅章(日商寵物達人株式會社代表人)	3,000,000(股)	30.00%
	監察人	吳玟琪(統一超商(股)公司代表人)	7,000,000(股)	70.00%
		荒谷勉(日商寵物達人株式會社代表人)	3,000,000(股)	30.00%
總經理	川口雅章	—	—	
統一精工(股)公司	董事長	徐重仁(統一超商(股)公司代表人)	53,504,613(股)	80.87%
	董事	賴南貝、楊燕申、吳國軒(統一超商(股)公司代表人)	53,504,613(股)	80.87%
		林蒼生、林隆義(統一企業(股)公司代表人)	12,496,511(股)	18.89%
	監察人	吳玟琪(統一超商(股)公司代表人)	53,504,613(股)	80.87%
	總經理	廖進益	—	—
安源資訊(股)公司	董事長	謝健南(統一超商(股)公司代表人)	24,382,922(股)	86.76%
	董事	賴南貝、張家華(統一超商(股)公司代表人)	24,382,922(股)	86.76%
		侯博明(台南紡織(股)公司代表人)	172,347(股)	0.61%
		黃秀娟(豐貿實業(股)公司代表人)	243,898(股)	0.87%
	監察人	曾繁斌(統一超商(股)公司代表人)	24,382,922(股)	86.76%
		廖孟省(南紡建設(股)公司代表人)	699,071(股)	2.49%
總經理	楊錫麟	—	—	
統一上都(股)公司	董事長	徐重仁(統一超商(股)公司代表人)	4,860,000(股)	81.00%
	董事	張簡雲輝、黃千里、賴南貝(統一超商(股)公司代表人)	4,860,000(股)	81.00%
		重里欣孝(日商SATO Restaurant Systems Co., Ltd.代表人)	1,140,000(股)	19.00%
	監察人	曾繁斌(統一超商(股)公司代表人)	4,860,000(股)	81.00%
		寺島康雄(日商SATO Restaurant Systems Co., Ltd.代表人)	1,140,000(股)	19.00%
總經理	張簡雲輝	—	—	

5. 各關係企業董事、監察人及總經理資料(續)

企業名稱	職稱	姓名或代表人	持有股份	
			股數(註)	持股比率
統一行銷(股)公司	董事長	林蒼生(統一企業(股)公司代表人)	6,521,090(股)	20.00%
	董事	羅智先、黃瑞典(統一企業(股)公司代表人)	6,521,090(股)	20.00%
		徐重仁、謝健南、吳國軒、程東和(統一超商(股)公司代表人)	19,563,272(股)	60.00%
		涂如肯(南聯國際貿易(股)公司代表人)	6,521,090(股)	20.00%
	監察人	蔡篤昌(統一超商(股)公司代表人)	19,563,272(股)	60.00%
總經理	程東和	—	—	
統一資訊(股)公司	董事長	徐重仁(統一超商(股)公司代表人)	16,744,310(股)	56.00%
	董事	賴南貝、謝健南、曾繁斌(統一超商(股)公司代表人)	16,744,310(股)	56.00%
		陳景星、方木星(統一企業(股)公司代表人)	8,970,166(股)	30.00%
		深美泰男(株式會社野村綜合研究所代表人)	4,186,074(股)	14.00%
	監察人	楊燕申(統一超商(股)公司代表人)	16,744,310(股)	56.00%
總經理	山崎正繼	—	—	
金財通商務科技服務(股)公司	董事長	徐重仁(統一超商(股)公司代表人)	7,200,000(股)	53.33%
	董事	賴南貝、謝健南、陳章正(統一超商(股)公司代表人)	7,200,000(股)	53.33%
		方木星(統一企業(股)公司代表人)	675,000(股)	5.00%
		張麗蘭(財金資訊(股)公司代表人)	1,800,000(股)	13.33%
		陳嘉鐘(玉山商業銀行(股)公司代表人)	450,000(股)	3.33%
	監察人	張家華(統一超商(股)公司代表人)	7,200,000(股)	53.33%
		留敬中(財金資訊(股)公司代表人)	1,800,000(股)	13.33%
總經理	陳章正	220,000(股)	1.63%	
樂清服務(股)公司	董事長	徐重仁(統一超商(股)公司代表人)	10,200,000(股)	51.00%
	董事	王文貴、賴南貝、楊燕申(統一超商(股)公司代表人)	10,200,000(股)	51.00%
		矢頭和哉、岡井和夫、住本和司、宮島賢一(日商株式會社樂清代表人)	9,800,000(股)	49.00%
	監察人	石見道信(日商株式會社樂清代表人)	9,800,000(股)	49.00%
		曾繁斌(統一超商(股)公司代表人)	10,200,000(股)	51.00%
總經理	鄭大智	—	—	
統一午茶風光(股)公司	董事長	徐重仁(統一超商(股)公司代表人)	8,670,000(股)	51.00%
	董事	黃千里、張簡雲輝(統一超商(股)公司代表人)	8,670,000(股)	51.00%
		中村達也、勝浦清貴(日商株式會社SAZABY LEAGUE代表人)	8,330,000(股)	49.00%
	監察人	吳玟琪(統一超商(股)公司代表人)	8,670,000(股)	51.00%
		角田良太(日商株式會社SAZABY LEAGUE代表人)	8,330,000(股)	49.00%
總經理	張簡雲輝	—	—	
博客來數位科技(股)公司	董事長	林丕容	81,000(股)	0.41%
	董事	賴南貝、謝健南、王寶銘、楊燕申(統一超商(股)公司代表人)	10,000,000(股)	50.03%
		張守慧、張雅如(力智投資(股)公司代表人)	200,000(股)	1.00%
	監察人	吳玟琪(統一超商(股)公司代表人)	10,000,000(股)	50.03%
		林麗卿(力智投資(股)公司代表人)	200,000(股)	1.00%
總經理	謝健南	—	—	
統一多拿滋(股)公司	董事長	徐重仁(統一超商(股)公司代表人)	8,791,268(股)	50.00%
	董事	張簡雲輝、許晉彬、徐光宇(統一超商(股)公司代表人)	8,791,268(股)	50.00%
		須田啟之、西村晴夫、矢頭和哉、檜原純一(日商株式會社樂清代表人)	8,791,268(股)	50.00%
	監察人	吳玟琪(統一超商(股)公司代表人)	8,791,268(股)	50.00%
		石見道信(日商株式會社樂清代表人)	8,791,268(股)	50.00%
總經理	須田啟之	—	—	

5. 各關係企業董事、監察人及總經理資料(續)

企業名稱	職稱	姓名或代表人	持有股份	
			股數(註)	持股比率
台灣無印良品(股)公司	董事長	徐重仁(統一超商(股)公司代表人)	5,096,300(股)	41.00%
	董事	王文欣、賴南貝(統一超商(股)公司代表人)	5,096,300(股)	41.00%
		羅智先(統一企業(股)公司代表人)	1,243,000(股)	10.00%
		古田正信、最上紀代美(日商株式會社良品計劃代表人)	4,847,700(股)	39.00%
		尾形柱一郎(日商三菱商事株式會社代表人)	1,243,000(股)	10.00%
	監察人	吳玟琪(統一超商(股)公司代表人)	5,096,300(股)	41.00%
		北島雅幸(日商株式會社良品計劃代表人)	4,847,700(股)	39.00%
總經理	王文欣	-	-	
統一皇帽汽車百貨(股)公司	董事長	增田一郎(日商株式會社皇帽代表人)	3,500,000(股)	50.00%
	副董事長	賴南貝(統一超商(股)公司代表人)	2,100,000(股)	30.00%
	董事	王文貴(統一超商(股)公司代表人)	2,100,000(股)	30.00%
		馮錦明(南聯國際貿易(股)公司代表人)	1,400,000(股)	20.00%
		島藤藤村、清水克多郎(日商株式會社皇帽代表人)	3,500,000(股)	50.00%
	監察人	石田明彥(日商株式會社皇帽代表人)	3,500,000(股)	50.00%
		蔡經明(南聯國際貿易(股)公司代表人)	1,400,000(股)	20.00%
總經理	石川達也	-	-	
統一星巴克(股)公司	董事長	林蒼生(統一企業(股)公司代表人)	7,127,558(股)	20.00%
	董事	徐重仁(統一超商(股)公司代表人)	10,691,337(股)	30.00%
		羅智先(統一企業(股)公司代表人)	7,127,558(股)	20.00%
		王金龍、John Culver、Martin Ehrich(美商星源咖啡國際有限公司代表人)	17,818,895(股)	50.00%
		Charles Jemley(美商星源咖啡國際有限公司代表人)	17,818,895(股)	50.00%
	監察人	賴南貝(統一企業(股)公司代表人)	7,127,558(股)	20.00%
		徐光宇	-	-
總經理	徐光宇	-	-	
捷盟行銷(股)公司	董事長	徐重仁(統一超商(股)公司代表人)	6,430,000(股)	25.00%
	董事	謝健南(統一超商(股)公司代表人)	6,430,000(股)	25.00%
		林隆義、羅智先(統一企業(股)公司代表人)	5,144,000(股)	20.00%
		三須和泰、小泉武嗣(日商三菱商事株式會社代表人)	3,858,000(股)	15.00%
		櫛吉貴則(日商株式會社菱食代表人)	2,572,000(股)	10.00%
		涂如肯(南聯國際貿易(股)公司代表人)	5,144,000(股)	20.00%
	監察人	蔡篤昌(統一超商(股)公司代表人)	6,430,000(股)	25.00%
林庭立(台灣三菱商事(股)公司代表人)		2,572,000(股)	10.00%	
總經理	吳國軒	-	-	
統一超商納閩島控股公司	董事	高清愿、林蒼生(統一超商維京控股公司代表人)	美金20,684仟元	100.00%
Philippine Seven Corp.	董事長	Vicente T. Paterno	1,270,501(股)	0.42%
	副董事長	楊燕申(統一超商納閩島控股公司代表人)	170,574,306(股)	56.59%
	董事	徐重仁、謝健南、賴南貝、吳玟琪、Jose Victor P. Paterno(統一超商納閩島控股公司代表人)	170,574,306(股)	56.59%
		Diana P. Aguilar(Asian Holdings Corp.代表人)	37,109,718(股)	12.31%
		Jorge L. Araneta(Progressive Development Corp.代表人)	25,617,193(股)	8.50%
	獨立董事	Antonio Jose U.Periquet,Jr.	1(股)	-
		Michael B.Zalamea	1(股)	-
總經理	Jose Victor P. Paterno	11,096,657(股)	3.68%	
Convenience Distribution Inc.	董事長	Jose Victor P. Paterno(Philippine Seven Corp.代表人)	4,500,000(股)	100.00%
	董事	Eduardo P. Bataclan、李映融、蔡玉修、Liwayway T. Fernandez(Philippine Seven Corp.代表人)	4,500,000(股)	100.00%
	總經理	Jose Victor P. Paterno	-	-

5. 各關係企業董事、監察人及總經理資料(續)

企業名稱	職稱	姓名或代表人	持有股份	
			股數(註)	持股比率
統一超商香港控股公司	董事	徐重仁、謝健南(統一超商維京控股公司代表人)	美金36,945仟元	100.00%
上海統超物流有限公司	董事長	黃千里(統一超商香港控股公司代表人)	美金2,000仟元	100.00%
	董事	徐重仁、張簡雲輝(統一超商香港控股公司代表人)	美金2,000仟元	100.00%
	監察人	林文慶(統一超商香港控股公司代表人)	美金2,000仟元	100.00%
	總經理	黃千里	—	—
統一上都(上海)餐飲管理有限公司	董事長	黃千里(統一超商香港控股公司代表人)	日幣152,280仟元	81.00%
	董事	徐重仁、張簡雲輝、賴南貝(統一超商香港控股公司代表人)	日幣152,280仟元	81.00%
		重里欣孝(日商SATO Restaurant Systems Co., Ltd.代表人)	日幣35,720仟元	19.00%
	監察人	曾繁斌(統一超商香港控股公司代表人)	日幣152,280仟元	81.00%
		寺島康雄(日商SATO Restaurant Systems Co., Ltd.代表人)	日幣35,720仟元	19.00%
	總經理	黃千里	—	—
統一超商(上海)便利有限公司	董事長	林蒼生(統一超商香港控股公司代表人)	人民幣100,000仟元	100.00%
	董事	徐重仁、張簡雲輝、黃千里、蔡篤昌(統一超商香港控股公司代表人)	人民幣100,000仟元	100.00%
	監察人	吳玟琪(統一超商香港控股公司代表人)	人民幣100,000仟元	100.00%
	總經理	黃千里	—	—
統一超商午茶開曼控股公司	董事	徐重仁、黃千里、張簡雲輝、林文慶(統一超商香港控股公司代表人)	美金2,588仟元	51.00%
		中村達也、勝浦清貴、角田良太(日商株式會社SAZABY LEAGUE代表人)	美金2,486仟元	49.00%
統一午茶風光(上海)餐飲有限公司	董事長	黃千里(統一超商午茶開曼控股公司代表人)	美金5,000仟元	100.00%
	董事	徐重仁、張簡雲輝、勝浦清貴、中村達也(統一超商午茶開曼控股公司代表人)	美金5,000仟元	100.00%
	監察人	吳玟琪、角田良太(統一超商午茶開曼控股公司代表人)	美金5,000仟元	100.00%
	總經理	張華忠	—	—
統一樂豪(上海)餐飲管理有限公司	董事長	黃千里(統一超商香港控股公司代表人)	美金1,021仟元	51.00%
	董事	徐重仁、陳開榮(統一超商香港控股公司代表人)	美金1,021仟元	51.00%
		大野農生、高岡淑雄(日商ROYAL HOLDINGS CO., LTD. 代表人)	美金980仟元	49.00%
	監察人	楊燕申(統一超商香港控股公司代表人)	美金1,021仟元	51.00%
		菊地唯夫(日商ROYAL HOLDINGS CO., LTD. 代表人)	美金980仟元	49.00%
	總經理	陳開榮	—	—
統一多拿滋(上海)食品有限公司	董事長	黃千里(統一超商香港控股公司代表人)	美金6,375仟元	50.00%
	副董事長	西村晴夫(日商株式會社樂清代表人)	美金6,375仟元	50.00%
	董事	張簡雲輝、謝冠宏(統一超商香港控股公司代表人)	美金6,375仟元	50.00%
		岡井和夫、喜多見雅(日商株式會社樂清代表人)	美金6,375仟元	50.00%
	監察人	賴南貝(統一超商香港控股公司代表人)	美金6,375仟元	50.00%
		岡本一昭(日商株式會社樂清代表人)	美金6,375仟元	50.00%
	總經理	高明義	—	—
PCSC (Vietnam) Supermarket Ltd.	董事長	賴南貝(統一超商維京控股公司代表人)	越幣9,366,266仟元	51.00%
	董事	黃一統、呂春通(越南河內食品代表人)	越幣6,427,830仟元	35.00%
		河內俊夫(日商三菱商事株式會社代表人)	越幣2,571,132仟元	14.00%
		謝志鵬、陳奐廷(統一超商維京控股公司代表人)	越幣9,366,266仟元	51.00%
	總經理	陳奐廷	—	—
統一咖啡開曼控股公司	董事	林蒼生(Kai Yu(BVI) Investment Co.,Ltd.代表人)	美金1,200仟元	20.00%
		徐重仁、徐光宇(統一超商香港控股公司代表人)	美金1,800仟元	30.00%
		王金龍、John Culver、Martin Ehrich(美商星源咖啡國際有限公司代表人)	美金3,000仟元	50.00%

5. 各關係企業董事、監察人及總經理資料(續)

企業名稱	職稱	姓名或代表人	持有股份	
			股數(註)	持股比率
上海統一星巴克咖啡有限公司	董事長	林蒼生(統一咖啡開曼控股公司代表人)	美金10,130仟元	100.00%
	副董事長	王金龍(統一咖啡開曼控股公司代表人)	美金10,130仟元	100.00%
	董事	徐重仁、徐光宇、Martin Ehrich、John Culver(統一咖啡開曼控股公司代表人)	美金10,130仟元	100.00%
	監察人	吳玟琪、Charles Jemley(統一咖啡開曼控股公司代表人)	美金10,130仟元	100.00%
	總經理	謝冠宏	—	—
統一超商超市中國控股公司	董事	高清愿、林蒼生(統一超商中國控股公司代表人)	美金27,263仟元	100.00%
四川統一量販超市有限公司	董事長	黃千里(統一超商香港控股公司代表人)	人民幣80,000仟元	100.00%
	董事	徐重仁、賴南貝、楊燕申、謝蓮塘(統一超商香港控股公司代表人)	人民幣80,000仟元	100.00%
	監察人	曾繁斌(統一超商香港控股公司代表人)	人民幣80,000仟元	100.00%
	總經理	陳聰敏	—	—
成都統一量販超市有限公司	董事長	黃千里(統一超商香港控股公司代表人)	人民幣100,000仟元	100.00%
	董事	徐重仁、賴南貝、楊燕申、謝蓮塘(統一超商香港控股公司代表人)	人民幣100,000仟元	100.00%
	監察人	曾繁斌(統一超商香港控股公司代表人)	人民幣100,000仟元	100.00%
	總經理	陳聰敏	—	—
山東統一銀座商業有限公司	董事長	季緬綺(山東銀座商城股份有限公司代表人)	人民幣27,000仟元	45.00%
	董事	徐重仁、黃千里、張簡雲輝(統一超商香港控股公司代表人)	人民幣33,000仟元	55.00%
		劉希舉(山東銀座商城股份有限公司代表人)	人民幣27,000仟元	45.00%
	監察人	吳玟琪(統一超商香港控股公司代表人)	人民幣33,000仟元	55.00%
		張建軍(山東銀座商城股份有限公司代表人)	人民幣27,000仟元	45.00%
總經理	謝蓮塘	—	—	
統一超商藥妝事業中國控股公司	董事	高清愿、林蒼生(統一超商中國控股有限公司代表人)	美金8,746仟元	100.00%
統一康是美商業連鎖(深圳)有限公司	董事長	黃千里(統一超商藥妝事業中國控股有限公司代表人)	人民幣65,000仟元	65.00%
	副董事長	高敏航(統一超商藥妝事業中國控股有限公司代表人)	人民幣65,000仟元	65.00%
		安寧(麗珠醫藥集團(股)公司代表人)	人民幣35,000仟元	35.00%
	董事	陶德勝(麗珠醫藥集團(股)公司代表人)	人民幣35,000仟元	35.00%
		林隆義、徐重仁、張簡雲輝(統一超商藥妝事業中國控股有限公司代表人)	人民幣65,000仟元	65.00%
總經理	高敏航	—	—	
深圳康是美麗珠藥房連鎖經營有限公司	董事長	徐重仁(統一康是美商業連鎖(深圳)有限公司代表人)	人民幣28,000仟元	100.00%
	董事	謝健南、張簡雲輝(統一康是美商業連鎖(深圳)有限公司代表人)	人民幣28,000仟元	100.00%
	監察人	羅麗屏(統一康是美商業連鎖(深圳)有限公司代表人)	人民幣28,000仟元	100.00%
	總經理	高敏航	—	—
統一藥品香港控股有限公司	董事	徐重仁、鍾茂甲(統一藥品(股)公司代表人)	美金540仟元	100.00%
統一(上海)保健品商貿有限公司	董事長	林蒼生(統一藥品香港控股公司代表人)	美金540仟元	100.00%
	董事	徐重仁、鍾茂甲(統一藥品香港控股公司代表人)	美金540仟元	100.00%
	監察人	吳玟琪(統一藥品香港控股公司代表人)	美金540仟元	100.00%
	總經理	鍾茂甲	—	—
上海酷聖石冰淇淋有限公司	董事長	黃千里(統一超商香港控股公司代表人)	美金14,455仟元	100.00%
	董事	徐重仁、張簡雲輝、楊燕申、謝國輝(統一超商香港控股公司代表人)	美金14,455仟元	100.00%
	監察人	林文慶(統一超商香港控股公司代表人)	美金14,455仟元	100.00%
	總經理	黃千里	—	—

5. 各關係企業董事、監察人及總經理資料(續)

企業名稱	職稱	姓名或代表人	持有股份	
			股數(註)	持股比率
高見文化行銷(股)公司	董事長	陳嘉男(台灣英文雜誌社(股)公司代表人)	4,000,000(股)	40.00%
	董事	陳德仁(台灣英文雜誌社(股)公司代表人)	4,000,000(股)	40.00%
		謝伯宗、趙常勝、陳金正(大智通文化行銷(股)公司代表人)	6,000,000(股)	60.00%
	監察人	蘇嘉麒(大智通文化行銷(股)公司代表人)	6,000,000(股)	60.00%
		陳有仁(台灣英文雜誌社(股)公司代表人)	4,000,000(股)	40.00%
總經理	謝伯宗	—	—	
安全科技(股)公司	董事長	翁振銘(統一精工(股)公司代表人)	500,000(股)	100.00%
	董事	吳國軒、陳明聰、廖進益、張聘昌(統一精工(股)公司代表人)	500,000(股)	100.00%
	監察人	王永裕(統一精工(股)公司代表人)	500,000(股)	100.00%
統精(股)公司	董事長	徐重仁(統一精工(股)公司代表人)	1,605,000(股)	60.00%
	董事	吳國軒、廖進益、陳明聰(統一精工(股)公司代表人)	1,605,000(股)	60.00%
		蔡亞彤	—	—
		林水千	401,250(股)	15.00%
	監察人	王永裕(統一精工(股)公司代表人)	1,605,000(股)	60.00%
總經理	蔡天送	—	—	
統昶維京控股公司	董事	林蒼生(統昶行銷(股)公司代表人)	美金1,423仟元	100.00%
浙江統冠物流發展有限公司	董事長	戴天榮(祐康食品集團有限公司代表人)	人民幣10,000仟元	50.00%
	副董事長	羅智先(統昶維京控股公司代表人)	人民幣10,000仟元	50.00%
	董事	黃千里、程東和(統昶維京控股公司代表人)	人民幣10,000仟元	50.00%
		李斌、樂飛飛(祐康食品集團有限公司代表人)	人民幣10,000仟元	50.00%
	監察人	曾慶仁(統昶維京控股公司代表人)	人民幣10,000仟元	50.00%
		李強(祐康食品集團有限公司代表人)	人民幣10,000仟元	50.00%
總經理	蔡廣文	—	—	
武漢統一聖娜多堡烘焙有限公司	董事長	黃千里(統一超商香港控股公司代表人)	人民幣 57,000仟元	100.00%
	董事	徐重仁、張簡雲輝、蕭逢時、李華揚(統一超商香港控股公司代表人)	人民幣 57,000仟元	100.00%
	監察人	吳玟琪(統一超商香港控股公司代表人)	人民幣 57,000仟元	100.00%
	總經理	鄭仁紹	—	—
樂清中國控股公司	董事	徐重仁(樂清服務(股)公司代表人)	美金700仟元	100.00%
博客來維京控股公司	董事	林丕容、謝健南(博客來數位科技(股)公司代表人)	美金23仟元	100.00%
伸鴻(股)公司	董事長	吳國軒(捷盟行銷(股)公司代表人)	2,871,300(股)	51.00%
	董事	陳介山、謝健南(捷盟行銷(股)公司代表人)	2,871,300(股)	51.00%
		林明芳(富升展業有限公司代表人)	1,655,220(股)	29.40%
		黃偉猷(泉鴻企業有限公司代表人)	1,103,480(股)	19.60%
	監察人	楊忠勤(捷盟行銷(股)公司代表人)	2,871,300(股)	51.00%
		鄭月桂(泉鴻企業有限公司代表人)	1,103,480(股)	19.60%
總經理	林明芳	—	—	
捷盛運輸(股)公司	董事長	徐重仁(捷盟行銷(股)公司代表人)	7,350,000(股)	49.00%
	董事	謝健南、吳國軒(捷盟行銷(股)公司代表人)	7,350,000(股)	49.00%
		程東和(統昶行銷(股)公司代表人)	3,750,000(股)	25.00%
		謝伯宗(大智通文化行銷(股)公司代表人)	3,000,000(股)	20.00%
	監察人	蔡篤昌(捷盟行銷(股)公司代表人)	7,350,000(股)	49.00%
總經理	彭賢壽	—	—	
捷順運輸(股)公司	董事長	徐重仁(捷盛運輸(股)公司代表人)	6,000,000(股)	100.00%
	董事	謝健南、吳國軒、程東和、謝伯宗(捷盛運輸(股)公司代表人)	6,000,000(股)	100.00%
	監察人	蔡篤昌(捷盛運輸(股)公司代表人)	6,000,000(股)	100.00%
	總經理	彭賢壽	—	—

5. 各關係企業董事、監察人及總經理資料(續)

企業名稱	職稱	姓名或代表人	持有股份	
			股數(註)	持股比率
統一實業(股)公司	董事長	高清愿(統一企業(股)公司代表人)	685,102,310(股)	45.55%
	董事	林蒼生、林隆義、羅智先、楊文隆(統一企業(股)公司代表人)	685,102,310(股)	45.55%
		古川晶章(日商豐田通商株式會社代表人)	84,333,321(股)	5.61%
		梁祥居	5,638,122(股)	0.38%
		高秀玲(高權投資(股)公司代表人)	22,222,572(股)	1.48%
	監察人	陳俊仁	2,942,734(股)	0.20%
		張聰賢	2,000,000(股)	0.13%
總經理	陳志忠	201,843(股)	0.01%	
越南統盟製罐有限公司	董事長	梁祥居(統一實業(股)公司代表人)	美金1,795仟元	51.00%
	董事	吳銘松(統一實業(股)公司代表人)	美金1,795仟元	51.00%
		林靜(日商豐田通商株式會社代表人)	美金928仟元	26.36%
		Nguyen Van Lai (Vietnam National Vegetable And Fruit Corporation代表人)	美金797仟元	22.64%
開曼統一實業控股有限公司	董事長	梁祥居(統一實業(股)公司代表人)	美金93,097仟元	100.00%
	董事	陳志忠、陳豐富(統一實業(股)公司代表人)	美金93,097仟元	100.00%
開曼江蘇統一實業控股有限公司	董事長	梁祥居(開曼統一實業控股有限公司代表人)	美金50仟元	100.00%
	董事	陳志忠(開曼統一實業控股有限公司代表人)	美金50仟元	100.00%
江蘇統一馬口鐵有限公司	董事長	梁祥居(開曼江蘇統一實業控股有限公司代表人)	美金33,144仟元	82.86%
	董事	楊慶祥、賴丕堅、張肇雄(開曼江蘇統一實業控股有限公司代表人)	美金33,144仟元	82.86%
		小田總一郎(日商JFE鋼鐵株式會社代表人)	美金2,284仟元	5.71%
	監事	陳豐富(開曼江蘇統一實業控股有限公司代表人)	美金33,144仟元	82.86%
開曼福建統一實業控股有限公司	董事長	梁祥居(開曼統一實業控股有限公司代表人)	美金87仟元	100.00%
	董事	陳志忠(開曼統一實業控股有限公司代表人)	美金87仟元	100.00%
福建統一馬口鐵有限公司	董事長	梁祥居(開曼福建統一實業控股有限公司代表人)	美金75,082仟元	86.80%
	董事	賴丕堅、黃豐仁(開曼福建統一實業控股有限公司代表人)	美金75,082仟元	86.80%
		林靜(日商豐田通商株式會社代表人)	美金6,617仟元	7.65%
監察人	陳豐富(開曼福建統一實業控股有限公司代表人)	美金75,082仟元	86.80%	
成都統一實業包裝有限公司	董事長	梁祥居(開曼統一實業控股有限公司代表人)	美金7,500仟元	100.00%
	董事	陳志忠、陳玉寶、賴丕堅、陳豐富(開曼統一實業控股有限公司代表人)	美金7,500仟元	100.00%
無錫統一實業包裝有限公司	董事長	梁祥居(開曼統一實業控股有限公司代表人)	美金9,720仟元	100.00%
	董事	陳志忠、陳玉寶、賴丕堅、陳豐富(開曼統一實業控股有限公司代表人)	美金9,720仟元	100.00%
香港統一實業控股有限公司	董事長	梁祥居(開曼統一實業控股有限公司代表人)	美金10仟元	100.00%
	董事	陳豐富(開曼統一實業控股有限公司代表人)	美金10仟元	100.00%
統一國際開發(股)公司	董事長	高清愿(統一企業(股)公司代表人)	1,020,515,000(股)	68.03%
	常務董事	鄭高輝(台南紡織(股)公司代表人)	135,000,000(股)	9.00%
		莊南田(太子建設開發(股)公司代表人)	99,485,000(股)	6.33%
		林蒼生、李棟樑、林隆義、蘇崇銘(統一企業(股)公司代表人)	1,020,515,000(股)	68.03%
	董事	李華揚、謝志鵬、鍾慶宗、劉宗宜、楊文隆、吳進嵩(統一企業(股)公司代表人)	1,020,515,000(股)	68.03%
		侯博明(台南紡織(股)公司代表人)	135,000,000(股)	9.00%
		鄧潤澤(健勤投資(股)公司代表人)	20,000,000(股)	1.33%
		徐重仁(統一超商(股)公司代表人)	50,000,000(股)	3.33%
		梁祥居(統一實業(股)公司代表人)	50,000,000(股)	3.33%
		羅智先(高權投資(股)公司代表人)	28,000,000(股)	1.87%
		廖孟省(南紡建設(股)公司代表人)	45,000,000(股)	3.00%
	監察人	陳明輝(太子建設開發(股)公司代表人)	99,485,000(股)	6.33%
		殷建禮(統一企業(股)公司代表人)	1,020,515,000(股)	68.03%
總經理	蘇崇銘	—	—	

5. 各關係企業董事、監察人及總經理資料(續)

企業名稱	職稱	姓名或代表人	持有股份	
			股數(註)	持股比率
President(BVI) International Investment Holdings Ltd.	董事	林蒼生(統一國際開發(股)公司代表人)	美金213,976仟元	100.00%
Uni-Home Tech Corp.	董事	蘇崇銘(President(BVI) International Investment Holdings Ltd.代表人)	美金47,472仟元	50.00%
		謝明昌(豪威開曼控股公司代表人)	美金47,472仟元	50.00%
大統營實業(股)公司	董事長	顏博明(Uni-Home Tech Corp.代表人)	19,900,000(股)	100.00%
	董事	林蒼生、林隆義、郭夔夔、連淑娥、劉幸夔(Uni-Home Tech Corp.代表人)	19,900,000(股)	100.00%
	監察人	蘇崇銘、林智美(Uni-Home Tech Corp.代表人)	19,900,000(股)	100.00%
	總經理	林裕原	—	—
Uni-Splendor Corp.	董事長	顏博明(Uni-Home Tech Corp.代表人)	美金1,000仟元	100.00%
	董事	關慕容(Uni-Home Tech Corp.代表人)	美金1,000仟元	100.00%
長營(香港)有限公司	董事長	顏博明(Uni-Home Tech Corp.代表人)	港幣1,000仟元	100.00%
	董事	關慕容(Uni-Home Tech Corp.代表人)	港幣1,000仟元	100.00%
長營電器(深圳)有限公司	董事長	林裕原(長營(香港)有限公司代表人)	美金 60,430仟元	100.00%
	董事	林意陽、關慕容、羅金梅(長營(香港)有限公司代表人)	美金 60,430仟元	100.00%
	總經理	林裕原	—	—
廣州市博裕貿易有限公司	董事長	顏博明(長營電器(深圳)有限公司代表人)	人民幣1,000仟元	100.00%
	董事	林意陽、林裕原、朱光男、林志鴻、陳文斌(長營電器(深圳)有限公司代表人)	人民幣1,000仟元	100.00%
	總經理	鄭博仁	—	—
Grand-Prosper (HK) Ltd.	董事	顏博明、關慕容(Uni-Home Tech Corp.代表人)	港幣 156,000仟元	100.00%
大統營科技(惠州)有限公司	董事長	顏博明(Grand-Prosper (HK) Ltd.代表人)	美金49,100仟元	100.00%
	董事	林意陽、林裕原(Grand-Prosper (HK) Ltd.代表人)	美金49,100仟元	100.00%
	總經理	林意陽	—	—
統宇投資(股)公司	董事長	林蒼生(統一國際開發(股)公司代表人)	75,000,000(股)	100.00%
	董事	羅智先、蘇崇銘(統一國際開發(股)公司代表人)	75,000,000(股)	100.00%
	監察人	謝洪惠子(統一國際開發(股)公司代表人)	75,000,000(股)	100.00%
統一生命科技(股)公司	董事長	林蒼生(統一國際開發(股)公司代表人)	48,000,000(股)	100.00%
	董事	莊南田、蘇崇銘(統一國際開發(股)公司代表人)	48,000,000(股)	100.00%
	監察人	殷建禮(統一國際開發(股)公司代表人)	48,000,000(股)	100.00%
President Life Sciences Cayman Co.,Ltd.	董事	林蒼生(統一生命科技(股)公司代表人)	美金27,124仟元	100.00%
Protein Institue Inc.	董事	張瑞耀	2,004,156(股)	26.51%
		Dr. Freid Murad	420,336(股)	5.56%
		Dr. Matthew Gonda	0(股)	0.00%
統一生機開發(股)公司	董事長	林隆義(統一企業(股)公司代表人)	2,833,333(股)	56.67%
	董事	羅智先、楊福山、李華揚、洪士民(統一企業(股)公司代表人)	2,833,333(股)	56.67%
		許清彥(統健實業(股)公司代表人)	333,334(股)	6.66%
		蔡篤昌、賴南貝(統一超商(股)公司代表人)	1,833,333(股)	36.67%
	監察人	殷建禮(統一企業(股)公司代表人)	2,833,333(股)	56.67%
總經理	洪士民	—	—	
統健實業(股)公司	董事長	羅智先(統一企業(股)公司代表人)	8,981,998(股)	74.85%
	董事	李華揚、高敏航、蔡篤昌、許清彥(統一企業(股)公司代表人)	8,981,998(股)	74.85%
		佐佐木隆一、橋本幸雄(日本天然集團本社株式會社代表人)	2,760,000(股)	23.00%
	監察人	殷建禮(統一企業(股)公司代表人)	8,981,998(股)	74.85%
		橋本常雄(日本天然集團本社株式會社代表人)	2,760,000(股)	23.00%
總經理	許清彥	—	—	

5. 各關係企業董事、監察人及總經理資料(續)

企業名稱	職稱	姓名或代表人	持有股份	
			股數(註)	持股比率
高波動生技(股)公司	董事長	許清彥(統健實業(股)公司代表人)	100,000(股)	100.00%
	董事	歐庭維、詹高平(統健實業(股)公司代表人)	100,000(股)	100.00%
	監察人	吳慶暉(統健實業(股)公司代表人)	100,000(股)	100.00%
統一速邁自販(股)公司	董事長	楊文隆(統一企業(股)公司代表人)	25,000,000(股)	100.00%
	董事	羅智先、陳文彬(統一企業(股)公司代表人)	25,000,000(股)	100.00%
	監察人	殷建禮(統一企業(股)公司代表人)	25,000,000(股)	100.00%
	總經理	陳文彬	—	—
統一棒球隊(股)公司	董事長	林蒼生(統一企業(股)公司代表人)	30,000(股)	100.00%
	副董事長	李棟樑、謝志鵬(統一企業(股)公司代表人)	30,000(股)	100.00%
	董事	羅智先、徐重仁、李鴻彬、劉鴻徵、謝健南、吳進嵩(統一企業(股)公司代表人)	30,000(股)	100.00%
	監察人	吳琮斌(統一企業(股)公司代表人)	30,000(股)	100.00%
	總經理	陳政南	—	—
統上開發建設(股)公司	董事長	李棟樑(統一企業(股)公司代表人)	27,000,000(股)	100.00%
	董事	林蒼生、林隆義、羅智先、廖本庸、侯牧村(統一企業(股)公司代表人)	27,000,000(股)	100.00%
	監察人	殷建禮(統一企業(股)公司代表人)	27,000,000(股)	100.00%
	總經理	廖本庸	—	—
統樂開發事業(股)公司	董事長	李棟樑(統一企業(股)公司代表人)	98,885,256(股)	61.80%
	董事	林蒼生、林隆義、羅智先(統一企業(股)公司代表人)	98,885,256(股)	61.80%
		莊南田、侯博明、徐重仁(統一國際開發(股)公司代表人)	61,114,744(股)	38.20%
	監察人	殷建禮(統一企業(股)公司代表人)	98,885,256(股)	61.80%
總經理	楊明井	—	—	
統合開發(股)公司	董事長	李棟樑(統一企業(股)公司代表人)	72,120,000(股)	72.12%
	董事	林蒼生、林隆義、羅智先(統一企業(股)公司代表人)	72,120,000(股)	72.12%
		徐重仁(統一超商(股)公司代表人)	19,930,000(股)	19.93%
		涂如肯(南聯國際貿易(股)公司代表人)	7,950,000(股)	7.95%
	監察人	殷建禮、楊明井(統一企業(股)公司代表人)	72,120,000(股)	72.12%
總經理	黃書傑	—	—	
統一渡假村(股)公司	董事長	李棟樑(統合開發(股)公司代表人)	100,000(股)	100.00%
	董事	林蒼生、林隆義(統合開發(股)公司代表人)	100,000(股)	100.00%
	監察人	殷建禮(統合開發(股)公司代表人)	100,000(股)	100.00%
	總經理	黃書傑	—	—
統萬(股)公司	董事長	茂木友三郎(日本龜甲萬株式會社代表人)	6,000,000(股)	50.00%
	董事	染谷光男、堀切功章、小林浩、本庄幸保(日本龜甲萬株式會社代表人)	6,000,000(股)	50.00%
		林蒼生、林隆義、羅智先、王瑞陞(統一企業(股)公司代表人)	6,000,000(股)	50.00%
	監察人	小澤隆(日本龜甲萬株式會社代表人)	6,000,000(股)	50.00%
		殷建禮(統一企業(股)公司代表人)	6,000,000(股)	50.00%
總經理	郭俊盈	—	—	
統正開發(股)公司	董事長	高清愿(統一企業(股)公司代表人)	445,500,000(股)	40.50%
	副董事長	徐重仁(統一超商(股)公司代表人)	209,000,000(股)	19.00%
	董事	林蒼生、林隆義、羅智先(統一企業(股)公司代表人)	445,500,000(股)	40.50%
		鄭高輝、莊南田、蘇崇銘、張國光(統一國際開發(股)公司代表人)	445,500,000(股)	40.50%
	監察人	殷建禮(統一企業(股)公司代表人)	445,500,000(股)	40.50%
	總經理	張國光	—	—

5. 各關係企業董事、監察人及總經理資料(續)

企業名稱	職稱	姓名或代表人	持有股份	
			股數(註)	持股比率
統一時代(股)公司	董事長	林蒼生(統正開發(股)公司代表人)	20,000,000(股)	100.00%
	董事	林隆義、張國光(統正開發(股)公司代表人)	20,000,000(股)	100.00%
	監察人	殷建禮(統正開發(股)公司代表人)	20,000,000(股)	100.00%
	總經理	張國光	—	—
統清(股)公司	董事長	大迂一男(日商日清奧利友集團株式會社代表人)	5,280,000(股)	44.00%
	副董事長	林蒼生(統一企業(股)公司代表人)	6,120,000(股)	51.00%
	董事	森野徹、今村隆郎、白井康之、田村由人(日商日清奧利友集團株式會社代表人)	5,280,000(股)	44.00%
		林隆義、羅智先、謝志鵬、吳諒豐(統一企業(股)公司代表人)	6,120,000(股)	51.00%
	監察人	中代繁(日商日清奧利友集團株式會社代表人)	5,280,000(股)	44.00%
		殷建禮(統一企業(股)公司代表人)	6,120,000(股)	51.00%
	總經理	吳諒豐	—	—
統奕包裝(股)公司	董事長	羅智先(統一企業(股)公司代表人)	15,317,513(股)	50.59%
	董事	謝志鵬、盧榮宏(統一企業(股)公司代表人)	15,317,513(股)	50.59%
		李瑞卿、李瑞哲、李俊孝(奕榮投資(股)公司代表人)	6,136,608(股)	20.27%
	監察人	殷建禮(統一企業(股)公司代表人)	15,317,513(股)	50.59%
總經理	李瑞卿	1,052,808(股)	3.48%	
統仁藥品(股)公司	董事長	林蒼生(統一企業(股)公司代表人)	51,000(股)	51.00%
	董事	李華揚、徐重仁、蔡篤昌(統一企業(股)公司代表人)	51,000(股)	51.00%
		吳平治(泰伯投資(股)公司代表人)	10,000(股)	10.00%
		郭槐秋、吳中和(統仁投資(股)公司代表人)	39,000(股)	39.00%
	監察人	林添茂(統仁投資(股)公司代表人)	39,000(股)	39.00%
總經理	高敏航	—	—	
統園事業(股)公司	董事長	余穎昌(統一企業(股)公司代表人)	3,000,000(股)	100.00%
	董事	吳朝進、顏博榮(統一企業(股)公司代表人)	3,000,000(股)	100.00%
	監察人	吳琮斌(統一企業(股)公司代表人)	3,000,000(股)	100.00%
	總經理	沈銘淦	—	—
統一夢公園生活事業(股)公司	董事長	羅智先(統一企業(股)公司代表人)	4,000,000(股)	100.00%
	董事	蔡篤昌(統一企業(股)公司代表人)	4,000,000(股)	100.00%
	監察人	殷建禮(統一企業(股)公司代表人)	4,000,000(股)	100.00%
	總經理	李鴻彬	—	—
統一友友旅行社(股)公司	董事長	羅智先(統一夢公園生活事業(股)公司代表人)	2,040,000(股)	97.14%
	董事	吳進嵩、李鴻彬(統一夢公園生活事業(股)公司代表人)	2,040,000(股)	97.14%
		劉鴻徵(統一超商(股)公司代表人)	60,000(股)	2.86%
	監察人	殷建禮(統一夢公園生活事業(股)公司代表人)	2,040,000(股)	97.14%
總經理	劉其勳	—	—	
統義玻璃工業(股)公司	董事長	林隆義(統一企業(股)公司代表人)	36,000,000(股)	100.00%
	董事	羅智先、盧榮宏、高英傑(統一企業(股)公司代表人)	36,000,000(股)	100.00%
	監察人	殷建禮(統一企業(股)公司代表人)	36,000,000(股)	100.00%
	總經理	高英傑	—	—
凱南投資(股)公司	董事長	林蒼生(統一企業(股)公司代表人)	253,000,000(股)	100.00%
	董事	羅智先、林隆義(統一企業(股)公司代表人)	253,000,000(股)	100.00%
	監察人	殷建禮(統一企業(股)公司代表人)	253,000,000(股)	100.00%
	總經理	林蒼生	—	—

5. 各關係企業董事、監察人及總經理資料(續)

企業名稱	職稱	姓名或代表人	持有股份	
			股數(註)	持股比率
統一東京(股)公司	董事長	伊東浩一(日本東京世紀租賃株式會社代表人)	9,800,000(股)	49.00%
	董事	村井健二、大池収(日本東京世紀租賃株式會社代表人)	9,800,000(股)	49.00%
		林隆義、林忠生、蘇崇銘(統一企業(股)公司代表人)	10,200,000(股)	51.00%
	監察人	殷建禮(統一企業(股)公司代表人)	10,200,000(股)	51.00%
	總經理	林忠生	—	—
統一東京小客車租賃(股)公司	董事長	伊東浩一(統一東京(股)公司代表人)	10,000,000(股)	100.00%
	董事	村井健二、大池収、林隆義、林忠生、蘇崇銘(統一東京(股)公司代表人)	10,000,000(股)	100.00%
	監察人	殷建禮(統一東京(股)公司代表人)	10,000,000(股)	100.00%
	總經理	林忠生	—	—
統一數網(股)公司	董事長	羅智先(統一企業(股)公司代表人)	6,500,000(股)	100.00%
	董事	劉宗宜、謝健南、葉水興(統一企業(股)公司代表人)	6,500,000(股)	100.00%
	監察人	蘇崇銘(統一企業(股)公司代表人)	6,500,000(股)	100.00%
	總經理	葉水興	—	—
統欣生物科技(股)公司	董事長	林蒼生(統一企業(股)公司代表人)	1,750,000(股)	50.00%
	董事	李華揚、高敏航、周泰廷(統一企業(股)公司代表人)	1,750,000(股)	50.00%
		莊孝彰、莊孝潤、楊玲寬(榮生投資(股)公司代表人)	1,470,000(股)	42.00%
	監察人	殷建禮(統一企業(股)公司代表人)	1,750,000(股)	50.00%
		許海上(榮生投資(股)公司代表人)	1,470,000(股)	42.00%
總經理	周泰廷	—	—	
統一開發(股)公司	董事長	林蒼生(統一企業(股)公司代表人)	108,000,000(股)	30.00%
	副董事長	徐重仁(統一超商(股)公司代表人)	72,000,000(股)	20.00%
	董事	羅智先(統一企業(股)公司代表人)	108,000,000(股)	30.00%
		林隆義(統一國際開發(股)公司代表人)	72,000,000(股)	20.00%
		莊南田(太子建設開發(股)公司代表人)	108,000,000(股)	30.00%
		張國光(統一超商(股)公司代表人)	72,000,000(股)	20.00%
	監察人	蘇崇銘(統一企業(股)公司代表人)	108,000,000(股)	30.00%
		陳明輝(太子建設開發(股)公司代表人)	108,000,000(股)	30.00%
總經理	張國光	—	—	
德記洋行(股)公司	董事長	黃瑞典(統一企業(股)公司代表人)	60,192,047(股)	63.70%
	董事	羅智先、楊文隆、劉宗宜、柴佳明(統一企業(股)公司代表人)	60,192,047(股)	63.70%
		廖英智	0(股)	0.00%
		陳猷龍	0(股)	0.00%
	監察人	殷建禮、吳琮斌(凱友投資(股)公司代表人)	1,064,245(股)	1.13%
		李威廷	1,811(股)	0.00%
總經理	劉俊北	—	—	
德通(股)公司	董事長	劉俊北(德記洋行(股)公司代表人)	250,000(股)	100.00%
	董事	馬鍾培、黃廷銓(德記洋行(股)公司代表人)	250,000(股)	100.00%
	監察人	許娟娟(德記洋行(股)公司代表人)	250,000(股)	100.00%
	總經理	黃廷銓	—	—
Sonic International Cayman Ltd.	董事	德記洋行(股)公司	美金6,792仟元	100.00%
Tait Asia Co., Ltd.	董事	馬鍾培、楊人義(Sonic International Cayman Ltd.代表人)	美金6,789仟元	100.00%
Gocorp Ltd.	董事長	龍士榮(Tait Asia Co., Ltd.代表人)	港幣10仟元	100.00%
	董事	楊人義(Tait Asia Co., Ltd.代表人)	港幣10仟元	100.00%
泰騰貿易(上海)有限公司	董事	包文成、楊人義、龍士榮(Tait Asia Co., Ltd.代表人)	人民幣1,658仟元	100.00%

5. 各關係企業董事、監察人及總經理資料(續)

企業名稱	職稱	姓名或代表人	持有股份	
			股數(註)	持股比率
德記洋行(香港)有限公司	董事長	馬鍾培(Tait Asia Co., Ltd.代表人)	港幣25,400仟元	42.76%
	董事	楊人義(Tait Asia Co., Ltd.代表人)	港幣25,400仟元	42.76%
台灣神隆(股)公司	董事長	鄭高輝(台南紡織(股)公司代表人)	18,837,232(股)	3.09%
	董事	林蒼生、林隆義、羅智先、蘇崇銘(統一企業(股)公司代表人)	239,371,221(股)	39.24%
		高秀玲(高權投資(股)公司代表人)	11,695,562(股)	1.92%
		施秋茹(統一國際開發(股)公司代表人)	22,881,034(股)	3.75%
		吳天賞、簡伯武(行政院國家發展基金管理會代表人)	87,410,764(股)	14.33%
		馬海怡	7,713,276(股)	1.26%
	獨立董事	蘇益仁	100,000(股)	0.02%
		梁敬思	0(股)	0.00%
	監察人	張書琪(台灣糖業(股)公司代表人)	26,000,000(股)	4.26%
		殷建禮	0(股)	0.00%
		魏秋瑞	0(股)	0.00%
總經理	馬海怡	—	—	
SPT International, Ltd.	董事長	馬海怡(台灣神隆(股)公司代表人)	14,324,644(股)	100.00%
	董事	詹維康、林智慧(台灣神隆(股)公司代表人)	14,324,644(股)	100.00%
President ScinoPharm (Cayman), Ltd.	董事長	詹維康(台灣神隆(股)公司代表人)	101,700(股)	60.00%
	董事	馬海怡、范姜秀珍(台灣神隆(股)公司代表人)	101,700(股)	60.00%
HanFeng (BVI), Ltd.	董事	鄭永哲(台灣神隆(股)公司代表人)	4(股)	100.00%
ScinoPharm Singapore Pte Ltd.	董事	馬海怡、詹維康(台灣神隆(股)公司代表人)	2(股)	100.00%
神隆(昆山)生化科技有限公司	董事長	詹維康(SPT International, Ltd.代表人)	美金4,000仟元	100.00%
	董事	馬海怡、陳勇發(SPT International, Ltd.代表人)	美金4,000仟元	100.00%
	監察人	林智慧(SPT International, Ltd.代表人)	美金4,000仟元	100.00%
	總經理	詹維康	—	—
漢峰生肽生物醫藥(上海)有限公司	董事長	詹維康(HanFeng (BVI), Ltd代表人)	美金800仟元	100.00%
	董事	馬維勇、崔大敷(HanFeng (BVI), Ltd代表人)	美金800仟元	100.00%
	監察人	林智慧(HanFeng (BVI), Ltd代表人)	美金800仟元	100.00%
	總經理	詹維康	—	—
神隆醫藥(常熟)有限公司	董事長	詹維康(SPT International, Ltd.代表人)	美金9,500仟元	100.00%
	董事	馬海怡、陳勇發、鄭國喜(SPT International, Ltd.代表人)	美金9,500仟元	100.00%
	監察人	林智慧、劉金陵(SPT International, Ltd.代表人)	美金9,500仟元	100.00%

註：若無股數則以投資金額表示。

6. 各關係企業營運概況

99年12月31日

單位：新台幣仟元

企業名稱	資本額	資產總值	負債總額	淨值	營業收入	營業利益	本期損益 (稅後)	每股盈餘 (元) (稅後)
統一企業(股)公司	42,871,402	103,992,127	34,025,851	69,966,276	48,962,385	1,757,940	10,929,039	2.55
President Global Corp.	145,650	466,827	67,050	399,777	302,047	17,414	9,468	0.02
Ameripecc Inc.	75,774	480,440	198,795	281,645	664,720	147,989	77,745	-
Cayman President Holdings Ltd. (註1)	4,548,242	64,533,553	36,238,972	28,294,581	80,141,712	2,951,848	2,233,198	-
Linkhope Int'l LLC	56,658	394,595	29	394,566	0	(126)	31,709	-
Uni-President Southeast Asia Holdings Ltd. (註1)	2,184,750	7,163,038	6,274,369	888,669	12,451,598	492,468	306,469	-
Uni-President (Thailand) Ltd.	1,783,626	984,367	829,363	155,004	1,511,971	13,626	59,856	0.33
Uni-President Marketing Co., Ltd.	9,747	293,200	220,766	72,434	1,115,968	27,738	19,850	198.50
Uni-President (Vietnam) Co., Ltd.	1,790,766	5,653,871	3,163,148	2,490,723	10,376,581	229,150	124,568	-
Uni-President Vietnam Aquatic Breeding Co., Ltd.	107,784	106,921	20,249	86,672	105,554	10,492	11,319	-
SaiGon Beverages Joint Stock Company	396,697	286,389	190,658	95,731	1,077,906	16,998	5,784	-
Binh Duong TRIBECO Joint Stock Company	468,000	849,881	665,229	184,652	428,632	139,073	(135,604)	-
North Tibeco Joint Stock Company	72,000	148,643	141,586	7,057	77,202	(13,059)	(30,493)	-
UPEC (India) Foods Private Ltd.	2,808	25,939	25,564	375	42,776	(3,265)	(3)	-
Uni-President Foods Corp.	23,224	46	618	(572)	0	(16)	(16)	-
Uni-President (Philippines) Corp.	1,116,120	276,918	105,101	171,817	515,972	18,720	8,498	0.14
President Energy Development (Cayman Islands) Ltd.	990,420	1,141,485	303,352	838,134	0	0	125,739	3.70
統一企業中國控股有限公司 (註1)	150,505	42,351,418	12,912,935	29,438,483	58,628,986	2,363,532	2,417,040	-
統一亞洲控股有限公司	7,117,323	25,676,832	205,540	25,471,292	0	(326)	1,555	-
統一企業香港控股有限公司	599,610	26,605,540	519,882	26,085,658	237,747	4,391	(51,072)	-
統仁實業(股)公司	1,000	23,605	9,791	13,814	0	8,237	6,729	-
統一企業(中國)投資有限公司	15,979,794	25,176,122	2,196,334	22,979,788	0	(196,560)	2,369,940	-
福州統一企業有限公司	667,593	1,375,859	511,010	864,849	2,712,500	167,788	133,977	-
新疆統一企業食品有限公司	767,607	1,473,087	540,291	932,796	2,833,005	160,565	139,052	-
成都統一企業食品有限公司	1,628,972	4,251,504	2,007,305	2,244,199	6,293,902	341,345	293,336	-
成都統一巧麵館餐飲文化有限公司	4,421	4,416	0	4,416	0	(23)	(5)	-
廣州統一企業有限公司	2,129,156	4,806,352	2,492,870	2,313,482	9,862,942	188,034	169,050	-
南寧統一企業有限公司	101,672	101,243	438	100,805	0	(922)	(913)	-
北京統一食品有限公司	740,690	359,418	521,752	(162,334)	1,517,530	(107,714)	(131,905)	-
北京統一飲品有限公司	634,863	2,078,073	1,299,707	778,366	4,518,882	63,286	60,781	-
四川弘通商貿有限公司	8,841	6,989	128,920	(121,931)	0	1,071	(5,090)	-
統一(上海)商貿有限公司	263,099	7,382	50,968	(43,586)	557,667	(21,820)	(26,863)	-

6. 各關係企業營運概況(續)

單位：新台幣仟元

企業名稱	資本額	資產總值	負債總額	淨值	營業收入	營業利益	本期損益 (稅後)	每股盈餘 (元) (稅後)
武漢統一企業食品有限公司	1,551,100	4,878,729	2,534,485	2,344,244	9,091,164	606,393	496,835	-
南昌統一企業有限公司	742,436	1,418,932	514,975	903,957	2,063,719	166,400	131,881	-
昆山統一企業食品有限公司	2,336,292	6,421,554	3,391,814	3,029,740	11,858,029	399,300	346,770	-
瀋陽統一企業有限公司	1,032,319	1,332,458	586,817	745,641	2,140,481	(52,623)	(36,027)	-
合肥統一企業有限公司	668,349	1,950,877	981,554	969,323	4,696,425	257,053	210,492	-
哈爾濱統一企業有限公司	851,154	388,637	312,326	76,311	548,787	(86,806)	(82,089)	-
鄭州統一企業有限公司	1,194,198	2,485,267	736,809	1,748,458	4,267,040	592,046	446,004	-
廣州統一健康食品科技有限公司	279,186	161,578	0	161,578	(205)	(2,007)	98	-
昆明統一企業食品有限公司	930,440	1,731,841	863,770	868,071	2,009,294	(63,193)	(67,608)	-
皇茗資本有限公司	44,346	68,717	403	68,314	0	(610)	17,983	-
皇茗企業管理諮詢(上海)有限公司	4,496	31,169	44	31,125	0	(196)	20,437	-
巴馬統一礦泉水有限公司	125,387	139,104	12,558	126,546	128,985	(1,276)	(889)	-
資溪統一企業飲品有限公司	30,183	31,116	3,382	27,734	4,512	(2,063)	(2,580)	-
長沙統一企業有限公司	382,192	379,876	579	379,297	0	(3,255)	(3,050)	-
湛江統一企業有限公司	75,149	75,427	283	75,144	0	(5)	(5)	-
昆山統萬微生物科技有限公司	402,516	264,476	33,245	231,231	167,670	(8,016)	(10,486)	-
統萬珍極食品有限公司	1,326,150	1,461,032	193,075	1,267,957	812,780	(15,205)	(23,347)	-
Uni-President Foodstuff (BVI) Holdings Ltd.(註1)	540,362	2,551,613	1,468,909	1,082,704	4,477,164	172,036	97,554	-
天津統一企業食品有限公司	433,209	232,359	88,123	144,236	355,319	(2,663)	(3,338)	-
眉山統一企業有限公司	256,389	231,198	110,891	120,307	550,710	59,892	58,595	-
中山統一企業有限公司	673,424	1,276,486	476,099	800,387	2,396,827	99,802	78,618	-
張家港統清食品有限公司	623,971	955,565	213,836	741,729	1,426,379	113,398	117,277	-
佛山市三水健力寶貿易有限公司	1,900,815	6,027,292	4,938,374	1,088,918	4,661,464	219,672	(18,905)	-
青島統一飼料農牧有限公司	548,908	460,081	98,690	361,391	1,085,121	20,126	(16,632)	-
上海松江統一企業有限公司	628,287	215,572	20,423	195,149	304,380	42,574	15,424	-
President International Trade & Investment Corp.	311,691	1,219,673	116	1,219,557	0	(3,184)	(4,224)	-
凱友投資(股)公司	3,797,054	2,933,872	930,667	2,003,205	495,726	491,618	487,705	1.28
Kai Yu (BVI) Investment Co., Ltd. (註1)	1,048,680	1,394,570	60,766	1,333,804	167,655	(11,599)	129,959	-
統昂企業(股)公司	30,000	889,019	735,900	153,119	7,143,029	112,898	92,891	30.96
統駿國際(股)公司	12,000	38,859	25,209	13,650	171,585	1,514	1,235	1.03
統冠生活事業(股)公司	20,000	64,611	48,709	15,902	288,222	1,511	3,060	1.53
南聯國際貿易(股)公司	1,000,000	2,488,361	1,186,493	1,301,868	2,719,138	38,046	226,857	2.27
Cayman Nanlien Holding Ltd.	116,811	78,934	196	78,738	0	0	5,780	0.46
聯嵩企業(股)公司	65,000	69,851	14,772	55,079	279,691	(8,594)	(1,386)	(0.21)
威聯企業(股)公司	7,500	15,893	6,373	9,520	39,900	643	1,011	1.35

6. 各關係企業營運概況(續)

單位：新台幣仟元

企業名稱	資本額	資產總值	負債總額	淨值	營業收入	營業利益	本期損益 (稅後)	每股盈餘 (元) (稅後)
統一欣業汽車精品(股)公司	3,000	1,651	30	1,621	0	(41)	(37)	(0.12)
先進食品(股)公司	5,000	22,643	13,276	9,367	116,491	2,265	2,156	4.31
成旺(股)公司	3,000	10,068	4,746	5,322	46,849	966	864	2.88
統凰企業(股)公司	6,000	25,774	15,215	10,559	111,587	2,096	1,886	3.14
樺佐(股)公司	8,000	36,010	25,422	10,588	132,261	1,305	1,638	2.05
惠盛企業(股)公司	9,000	26,591	16,409	10,182	123,416	(516)	1,071	1.19
統先(股)公司	16,000	43,718	24,823	18,895	164,951	4,097	1,309	0.82
晉昱企業(股)公司	10,000	27,632	17,428	10,204	104,759	460	561	0.56
晟森實業(股)公司	10,000	30,558	14,499	16,059	167,919	4,186	3,358	3.36
金冠晟(股)公司	4,000	8,033	3,228	4,805	37,930	(424)	16	0.04
統澧企業(股)公司	3,000	8,328	3,019	5,309	50,205	10,530	900	3.00
統有企業(股)公司	80,000	110,875	35,063	75,812	744,404	(6,809)	(10,406)	(1.30)
昕亞企業(股)公司	15,000	52,156	32,568	19,588	227,578	2,638	2,405	1.60
統博企業(股)公司	15,000	45,635	20,695	24,940	262,738	4,555	4,777	3.19
統舜企業(股)公司	45,000	294,625	236,159	58,466	1,209,843	(26,910)	7,575	1.68
統享企業(股)公司	45,000	150,469	96,352	54,117	573,792	(26,203)	3,382	0.75
愿泰企業(股)公司	5,500	25,923	17,379	8,544	109,216	1,684	1,435	2.61
統義食品(股)公司	10,000	114,772	100,992	13,780	459,100	3,502	3,511	3.51
統喆(股)公司	20,000	106,202	83,143	23,059	447,528	(1)	2,344	1.17
統祥(股)公司	80,000	713,283	572,585	140,698	3,241,938	43,138	43,446	5.43
統鉅企業(股)公司	30,000	182,228	125,900	56,328	858,613	11,182	11,510	3.84
信統企業(股)公司	50,000	85,308	24,252	61,056	508,411	927	3,745	0.75
聯柏企業(股)公司	200,000	289,688	78,870	210,818	1,274,024	4,586	1,878	0.09
Tunnel International Marketing Corp.	583	41	45	(3)	0	(68)	247	3.92
八八酒坊(股)公司	10,000	5,689	42	5,647	44	14	17	0.02
上海易統食品貿易有限公司	44,205	230,578	163,307	67,271	3,298,453	18,522	14,137	14.14
統一超商(股)公司	10,396,222	49,271,858	29,059,657	20,212,201	114,663,893	5,527,488	5,725,757	5.51
統一超商維京控股公司	2,244,552	2,119,227	47,318	2,071,909	0	(112,270)	(289,725)	-
統一超商中國控股公司	1,471,448	1,017,825	0	1,017,825	0	(223)	58,841	-
仁暉投資(股)公司	531,950	360,298	18	360,280	0	(213)	88,147	1.66
首阜企業管理顧問(股)公司	25,000	112,043	40,013	72,030	217,623	38,339	32,319	12.93
統一生活事業(股)公司	400,000	1,925,048	1,170,312	754,736	7,477,464	311,262	297,109	5.87
二十一世紀生活事業(股)公司	130,000	133,951	125,518	8,433	531,443	18,167	15,720	1.21
大智通文化行銷(股)公司	108,474	2,730,259	2,479,876	250,383	11,947,111	101,127	100,628	9.28
統一佳佳(股)公司	30,000	249,642	370,319	(120,677)	310,015	(73,597)	(99,415)	(33.14)
統一時尚事業(股)公司	4,000	3,713	0	3,713	0	(11)	5	0.01

6. 各關係企業營運概況(續)

單位：新台幣仟元

企業名稱	資本額	資產總值	負債總額	淨值	營業收入	營業利益	本期損益 (稅後)	每股盈餘 (元) (稅後)
酷聖石冰淇淋(股)公司	104,653	174,120	49,608	124,512	429,614	23,057	32,116	3.07
統一聖娜多堡(股)公司	65,120	185,110	72,290	112,820	441,376	(25,623)	(36,416)	(5.59)
統一蘭陽藝文(股)公司	150,000	278,427	62,229	216,198	492,468	46,759	60,558	3.08
統一超商東京行銷株式會社	35,104	44,097	7,897	36,200	60,370	1,635	832	84.93
統一武藏野(股)公司	522,900	810,857	260,510	550,347	1,412,495	11,329	17,972	0.34
統一藥品(股)公司	237,600	1,026,000	596,913	429,086	2,192,357	205,820	167,277	7.04
統一速達(股)公司	1,000,000	2,446,666	1,594,167	852,499	5,038,017	242,028	204,963	2.05
統一客樂得服務(股)公司	15,000	611,356	544,669	66,687	245,645	48,273	40,594	27.06
統一百華(股)公司	1,600,000	2,406,263	1,411,195	995,068	3,794,238	(472,566)	(240,623)	(2.01)
寵物達人(股)公司	100,000	54,917	29,492	25,425	87,042	(18,180)	(18,256)	(1.83)
統一精工(股)公司	661,603	1,899,132	1,169,329	729,803	11,974,534	(2,350)	48,731	0.74
安源資訊(股)公司	281,042	528,550	199,083	329,467	524,358	43,316	44,728	1.59
統一上都(股)公司	60,000	66,012	21,870	44,142	16,257	(15,768)	(15,858)	(2.64)
統昶行銷(股)公司	326,055	4,404,040	3,692,492	711,548	21,644,324	278,219	261,431	8.02
統一資訊(股)公司	299,006	613,479	234,013	379,466	859,583	61,048	35,951	1.20
金財通商務科技服務(股)公司	135,000	353,350	158,089	195,261	513,146	61,924	51,334	3.80
樂清服務(股)公司	200,000	339,146	76,793	262,353	524,618	73,743	63,148	2.48
統一午茶風光(股)公司	170,000	120,993	46,193	74,800	242,261	(27,196)	(35,380)	(2.08)
博客來數位科技(股)公司	199,900	1,305,101	894,318	410,783	4,019,080	222,344	188,932	9.45
統一多拿滋(股)公司	175,825	267,902	188,448	79,454	791,749	(15,638)	1,963	0.11
台灣無印良品(股)公司	124,300	846,800	532,887	313,913	1,720,006	193,077	159,859	12.86
統一皇帽汽車百貨(股)公司	70,000	124,606	105,937	18,669	271,386	(15,150)	(12,232)	(1.75)
統一星巴克(股)公司	356,378	1,711,549	963,224	748,325	4,327,325	378,950	328,732	9.22
捷盟行銷(股)公司	257,200	8,542,401	8,010,139	532,262	45,873,073	146,121	161,005	6.26
統一超商納閩島控股公司	602,534	488,389	0	488,389	0	(151)	105,893	-
Philippine Seven Corp.(註1)	206,363	2,114,578	1,315,105	799,473	5,823,142	3,224	198,523	0.66
Convenience Distribution Inc.	30,738	87,089	32,015	55,074	183,634	16,727	13,297	2.95
統一超商香港控股公司	1,076,211	1,072,685	550,658	522,027	0	(377)	(242,365)	-
上海統超物流有限公司	60,414	84,916	41,608	43,308	110,018	(1,416)	(1,986)	-
統一上都(上海)餐飲管理有限公司	58,298	21,069	1,693	19,376	16,329	(13,606)	(12,615)	-
統一超商(上海)便利有限公司	442,050	329,392	121,239	208,153	433,693	(161,992)	(160,660)	-
統一超商午茶開曼控股公司	147,792	19,857	0	19,857	0	(119)	(41,113)	-
統一午茶風光(上海)餐飲有限公司	151,006	62,202	44,600	17,602	80,326	(41,609)	(41,364)	-
統一樂豪(上海)餐飲管理有限公司	58,933	67,120	22,748	44,372	4,571	(15,339)	(15,339)	-
統一多拿滋(上海)食品有限公司	434,854	89,297	13,484	75,813	110,200	(54,570)	(55,809)	-
PCSC(Vietnam) Supermarket Ltd.	26,446	39,019	26,458	12,561	160,296	6,018	7,886	-
統一咖啡開曼控股公司	174,780	931,290	2,418	928,872	0	(3,604)	348,511	-

6. 各關係企業營運概況(續)

單位：新台幣仟元

企業名稱	資本額	資產總值	負債總額	淨值	營業收入	營業利益	本期損益 (稅後)	每股盈餘 (元) (稅後)
上海統一星巴克咖啡有限公司	342,952	1,442,477	571,941	870,536	3,731,003	476,329	387,306	-
統一超商超市中國控股公司	794,157	751,176	0	751,176	0	(72)	81,526	-
四川統一量販超市有限公司	353,640	196,941	134,266	62,675	781,137	(27,216)	(26,516)	-
成都統一量販超市有限公司	442,050	439,323	199,764	239,559	1,210,064	(569)	3,482	-
山東統一銀座商業有限公司	265,230	1,233,173	639,060	594,113	5,478,357	214,756	156,800	-
統一超商藥妝事業中國控股公司	254,771	60,967	0	60,967	0	(72)	(22,457)	-
統一康是美商業連鎖(深圳)有限公司	442,050	112,293	20,166	92,127	56,455	(26,207)	(34,888)	-
深圳康是美麗珠藥房連鎖經營有限公司	123,774	955	4,534	(3,579)	47	(72)	159	-
統一藥品香港控股有限公司	15,730	15,730	0	15,730	0	0	0	-
統一(上海)保健品商貿有限公司	15,937	15,809	104	15,705	0	(109)	(245)	-
上海酷聖石冰淇淋有限公司	454,060	345,990	222,811	123,179	440,791	(50,915)	(51,849)	-
高見文化行銷(股)公司	100,000	528,720	422,323	106,397	1,213,402	5,188	4,646	0.46
安全科技(股)公司	5,000	1,327	3,958	(2,631)	1,035	(175)	(172)	(0.34)
統精(股)公司	26,750	68,974	19,595	49,379	261,127	20,437	17,561	6.56
統昶維京控股公司	41,440	36,172	0	36,172	0	(12)	104	-
浙江統冠物流發展有限公司	88,410	105,320	33,001	72,319	196,859	(3,630)	231	-
武漢統一聖娜多堡烘焙有限公司	251,969	62,357	131,494	(69,137)	118,227	(40,010)	(47,361)	-
樂清中國控股公司	20,391	20,319	0	20,319	0	(37)	(37)	-
博客來維京控股公司	670	670	0	670	0	0	0	-
伸鴻(股)公司	56,300	221,668	125,732	95,936	305,014	29,834	28,093	4.99
捷盛運輸(股)公司	150,000	862,609	651,402	211,207	1,749,862	11,906	39,393	2.63
捷順運輸(股)公司	60,000	275,387	194,725	80,662	529,099	16,165	14,522	2.42
統一實業(股)公司	15,039,479	27,290,124	8,393,387	18,896,737	22,994,520	2,018,876	2,158,792	1.44
越南統盟製罐有限公司	102,538	201,872	48,916	152,956	176,867	12,071	11,943	-
開曼統一實業控股有限公司	2,711,916	8,213,976	4,419,861	3,794,115	8,749,051	7,665	561,185	-
開曼江蘇統一實業控股有限公司	1,457	1,906,876	0	1,906,876	0	0	164,270	-
江蘇統一馬口鐵有限公司	1,165,200	4,556,729	2,379,703	2,177,027	4,698,311	225,571	196,845	-
開曼福建統一實業控股有限公司	2,542	3,497,158	0	3,497,158	0	0	251,676	-
福建統一馬口鐵有限公司	2,519,745	7,841,111	3,825,203	4,015,907	6,455,367	308,886	289,224	-
成都統一實業包裝有限公司	218,475	713,763	513,610	200,153	1,073,859	82,556	67,778	-
無錫統一實業包裝有限公司	283,144	996,288	494,044	502,244	1,211,247	53,433	41,843	-
香港統一實業控股有限公司	291	0	0	0	0	(316)	(315)	-
統一生機開發(股)公司	50,000	190,907	100,264	90,643	547,132	45,279	38,527	7.70
統一國際開發(股)公司	15,000,000	18,235,368	4,895,514	13,339,854	827,530	570,884	422,688	0.28
President (BVI) International Investment Holdings Ltd.	6,233,119	7,325,753	4,144	7,321,609	726,457	367,959	367,859	1.72

6. 各關係企業營運概況(續)

單位：新台幣仟元

企業名稱	資本額	資產總值	負債總額	淨值	營業收入	營業利益	本期損益 (稅後)	每股盈餘 (元) (稅後)
Uni-Home Tech Corp.	2,765,732	8,464,873	4,806,904	3,657,969	9,086,341	(153,821)	13,095	0.01
大統營實業(股)公司	199,000	442,766	255,924	186,842	726,067	(81,590)	(30,146)	(1.51)
Uni-Splendor Corp.	29,130	3,642,092	2,706,384	935,708	11,595,304	264,504	348,942	11.07
長營(香港)有限公司	3,748	3,748	0	3,748	0	0	0	-
長營電器(深圳)有限公司	2,139,949	1,759,166	1,416,366	342,800	3,975,931	(4,638,428)	26,052	-
廣州市博裕貿易有限公司	4,421	42,565	52,635	(10,070)	10,236	(9,747)	(9,723)	-
Grand-Prosper (HK) Limited	582,600	3,228,497	4,779,191	(1,550,694)	3,839,663	(382,208)	(306,425)	(0.06)
大統營科技(惠州)有限公司	1,780,829	3,206,819	3,974,624	(767,805)	3,825,681	(382,137)	(306,356)	-
統宇投資(股)公司	750,000	969,624	200,252	769,372	159,636	157,262	145,764	1.94
統一生命科技(股)公司	480,000	334,026	883	333,143	38,221	36,677	35,835	0.75
President Life Sciences Cayman Co., Ltd.	790,142	200,844	46	200,798	26,656	22,675	22,675	0.84
Protein Institute Inc.	220	26,661	5,873	20,788	127	(2,635)	(2,635)	(0.35)
統健實業(股)公司	120,000	332,896	203,632	129,264	1,002,163	24,834	21,765	1.81
高波動生技(股)公司	1,000	2,290	130	2,160	8,198	164	235	2.35
統一速邁自販(股)公司	250,000	534,881	270,301	264,580	1,449,849	25,829	28,542	1.14
統一棒球隊(股)公司	30,000	43,724	28,955	14,769	182,112	(7,379)	(3,366)	(112.19)
統上開發建設(股)公司	270,000	2,004,021	1,688,177	315,844	344,181	72,251	42,590	1.58
統樂開發事業(股)公司	1,600,000	2,731,442	972,206	1,759,236	4,104	(19,719)	(19,751)	(0.12)
統合開發(股)公司	1,000,000	2,664,430	1,927,340	737,090	423,993	(47,975)	(26,065)	(0.26)
統一渡假村(股)公司	1,000	496	36	460	5,770	270	145	0.15
統萬(股)公司	120,000	440,816	200,308	240,508	769,972	56,844	45,756	3.81
統正開發(股)公司	11,000,000	17,276,283	9,311,707	7,964,576	4,119,554	(676,589)	(887,151)	(0.81)
統一時代(股)公司	200,000	2,456,916	1,321,037	1,135,879	11,639	(93,989)	(97,770)	(4.88)
統清(股)公司	120,000	478,789	212,571	266,218	1,135,676	75,857	68,592	5.72
統奕包裝(股)公司	302,803	1,337,823	860,031	477,792	1,705,297	205,286	155,481	5.06
統仁藥品(股)公司	1,000	989	0	989	0	0	2	0.02
統圓事業(股)公司	30,000	120,773	49,478	71,295	286,559	912	31,521	2.60
統一夢公園生活事業(股)公司	40,000	244,035	178,103	65,932	951,454	23,788	23,651	5.91
統一友友旅行社(股)公司	21,000	13,513	807	12,706	3,804	2,441	2,459	1.17
統義玻璃工業(股)公司	360,000	757,384	482,202	275,182	709,783	56,648	21,901	0.61
凱南投資(股)公司	2,530,000	1,464,169	219	1,463,950	385,961	385,063	395,560	1.56
統一東京(股)公司	200,000	2,616,867	2,259,230	357,637	992,657	69,786	103,843	5.19
統一東京小客車租賃(股)公司	100,000	674,930	550,643	124,287	226,178	12,828	26,866	2.68
統一數網(股)公司	65,000	822,495	674,221	148,274	735,875	87,282	73,896	11.37
統欣生物科技(股)公司	35,000	168,170	89,927	78,243	279,909	37,785	32,948	11.80
統一開發(股)公司	3,600,000	10,761,169	7,825,352	2,935,817	202,036	(303,375)	(365,449)	(1.02)

6. 各關係企業營運概況(續)

單位：新台幣仟元

企業名稱	資本額	資產總值	負債總額	淨值	營業收入	營業利益	本期損益 (稅後)	每股盈餘 (元) (稅後)
德記洋行(股)公司	945,000	1,126,591	487,821	638,770	656,908	(92,728)	(116,872)	(1.24)
德通(股)公司	2,500	52,820	57,970	(5,150)	244,517	1,228	1,293	5.17
Sonic International Cayman Ltd.	198,778	114,766	1,758	113,008	0	0	245,167	-
Tait Asia Co., Ltd.	2,381	114,888	122	114,766	0	0	245,161	(1.50)
Gocorp Ltd.	37	0	0	0	0	0	10,694	-
泰騰貿易(上海)有限公司	5,809	134,252	32,739	101,513	112,876	(131,468)	448,620	-
德記洋行(香港)有限公司	246,569	2,166	42,004	(39,838)	0	(702)	(393,414)	-
台灣神隆(股)公司	6,100,000	7,287,082	609,810	6,677,272	3,887,455	1,196,325	1,040,003	1.81
SPT International, Ltd.	417,277	585,711	40,107	545,604	337,423	79,283	75,242	5.25
President ScinoPharm (Cayman), Ltd.	4,938	3,586	3,619	(33)	0	0	(119)	(1.17)
HanFeng (BVI), Ltd.	23,304	3,957	29	3,928	3,418	(11,224)	(11,795)	-
ScinoPharm Singapore Pte Ltd.	0.05	0.05	0	0.05	285	0	0	-
神隆(昆山)生化科技有限公司	146,349	304,031	33,989	270,042	353,689	102,160	90,828	-
漢峰生肽生物醫藥(上海)有限公司	25,174	3,953	0	3,953	3,418	(11,192)	(11,763)	-
神隆醫藥(常熟)有限公司	286,724	271,822	6,115	265,707	0	(15,429)	(18,782)	-

註1：為「投資控股公司」，係以合併報表表達。

註2：外國公司相關數字均換算為新台幣列示，各外幣兌換新台幣匯率：資產負債表相關數字依99年12月31日之兌換匯率換算；損益表相關數字依99年度全年平均匯率換算。

註3：各外幣兌換新台幣匯率如下：

(1) 99年12月31日之兌換匯率：

人民幣：新台幣=1：4.4205；美金：新台幣=1：29.13；美金：人民幣=1：6.5897；

加幣：新台幣=1：29.15；港幣：新台幣=1：3.748；新台幣：菲律賓披索=1：1.464；

新台幣：越南盾=1：694.444；新台幣：印尼盾=1：304.414；新台幣：泰銖=1：1.026

(2) 99年度全年平均匯率：

人民幣：新台幣=1：4.6565；美金：新台幣=1：31.52；美金：人民幣=1：6.7690；

加幣：新台幣=1：30.589；港幣：新台幣=1：4.057；新台幣：菲律賓披索=1：1.3947；

新台幣：越南盾=1：628.931；新台幣：印尼盾=1：284.576；新台幣：泰銖=1：1.001

(二)關係企業合併財務報表聲明書

聲 明 書

本公司民國 99 年度（自民國 99 年 1 月 1 日至 99 年 12 月 31 日止）依「關係企業合併營業報告書關係企業合併財務報表及關係報告書編製準則」應納入編製關係企業合併財務報表之公司與依財務會計準則公報第 7 號應納入編製母子公司合併財務報表之公司均相同，且關係企業合併財務報表所應揭露相關資訊於前揭母子公司合併財務報表中均已揭露，爰不再另行編製關係企業合併財務報表。

特此聲明



公司名稱：統一企業股份有限公司

負責人：高清愿



中華民國 100 年 3 月 31 日

(三)關係報告書：不適用。

二、最近年度及截至年報刊印日止，私募有價證券辦理情形：無。

三、最近年度及截至年報刊印日止，子公司持有或處分本公司股票情形：無。

四、其他必要補充說明事項

(一)與財務資訊透明有關人員取得相關證照情形：

1. 中華民國會計師：財會部門2人。
2. 中華民國內部稽核師：財會部門2人。
3. 國際內部稽核師：財會部門1人。

(二)補充揭露資訊：

1. 本公司之關鍵績效指標：請參閱第161頁。
2. 資產負債評價科目提列方式的評估依據及基礎：請參閱第161頁。
3. 非金融資產減損的會計處理：請參閱第163頁。
4. 內部重大資訊處理作業程序：請參閱第163頁。

五、其他揭露事項

最近年度及截至年報刊印日止，有無發生證交法第36條第二項第二款所規定，對股東權益或證券價格有重大影響之事項：無。

補充揭露資訊

一、本公司之關鍵績效指標

本公司行業特殊性的關鍵績效指標為「毛利率」。

食品加工製造業由於進入門檻相對低，因此持續調整產品組合，投資品牌經營，以強化自主訂價能力，提升整體附加價值，是本公司的重點經營政策之一，並以「毛利率」做為這項政策的關鍵績效指標。

本公司98年度因調整大宗物資操作部位得宜，並力行產品組合精緻化經營策略，營業毛利率大幅提升至24.17%；99年仍持續貫徹優化產品組合策略，但營運成本受國際原物料價格波動衝擊，毛利率微幅下降為23.23%；幸而透過組織系統戰力的全面市場攻擊戰略，有效發揮營運規模經濟效益，營業毛利絕對金額仍有5.07%的增長。未來仍將持續落實改善經營結構，強化高毛利率品項經營能力，追求「附加價值強化」的優質成長。

二、資產負債評價科目提列方式的評估依據及基礎

(一)應收帳款備抵呆帳提列政策

1.目的：為評估帳款、票據收回之風險，採用帳(票)齡分析法，分別設定呆帳提列比率計提呆帳。

2.提列依據：

(1)備抵呆帳之提列：

A.依各業務單位業務性質及市場狀況評估帳款(票據)風險，將客戶分類，依不同帳(票)齡天數，分別設定比率計提呆帳，並按有(無)抵押、內(外)銷分別訂定提列比率，該比率得視實際狀況定期修訂之。(如下附表一)

B.客戶分為以下三類：

- ①一般客戶：依各帳齡期間按提列比率計提。
- ②特殊客戶：統一集團轉投資綜合持股20%以上之子公司等，皆列為特殊客戶，不提列呆帳。
- ③已倒帳客戶：需依客戶提供之抵押品，評估其可收回之金額，另行設定呆帳提列比率計算之。

C.會計單位依據以上計算出呆帳提列金額，並調整「備抵呆帳」科目金額。

附表一：各群別評估基礎及提列比率

資產負債 評價科目	評估依據	事業群別	評估基礎	提列比率	
				有抵押品	無抵押品
備抵呆帳	帳齡分析法	速食群	A.未收帳款帳齡1-90天	0-10%	0-15%
			B.未收帳款帳齡91-180天	10-25%	30-70%
			C.未收帳款帳齡181-360天	20-25%	50-70%
			D.未收帳款帳齡361天以上	25-50%	70-90%
		乳飲群	A.未收帳款帳齡1-90天	0-15%	0-15%
			B.未收帳款帳齡91-180天	15-15%	15-20%
			C.未收帳款帳齡181-360天	25-25%	25-70%
			D.未收帳款帳齡361天以上	50-50%	50-100%
		食糧群	A.未收帳款帳齡1-90天	0-10%	0-15%
			B.未收帳款帳齡91-180天	12-15%	20-25%
			C.未收帳款帳齡181-360天	25-25%	70-80%
			D.未收帳款帳齡361天以上	50-50%	90-100%

資產負債 評價科目	評估依據	事業群別	評估基礎	提列比率	
				有抵押品	無抵押品
備抵呆帳	帳齡分析法	綜合食品群	A.未收帳款帳齡1-90天	0-5%	0-10%
			B.未收帳款帳齡91-180天	10-15%	20-30%
			C.未收帳款帳齡181-360天	20-25%	50-70%
			D.未收帳款帳齡361天以上	50-50%	90-100%
		保健群	A.未收帳款帳齡1-90天	0-5%	0-10%
			B.未收帳款帳齡91-180天	2.5-15%	20-20%
			C.未收帳款帳齡181-360天	2.5-25%	20-70%
			D.未收帳款帳齡361天以上	2.5-50%	20-100%

(2)備抵呆帳之沖銷：

A.倒帳之認定：業務員於出售貨品後未能收回貨款或收到之票據到期未能兌現，即視為發生呆帳。

B.沖銷：

- ①實際發生呆帳損失時，應檢附合法憑證沖帳。
- ②呆帳沖銷時，應於發生當年度沖抵備抵呆帳，如有不足，得列為年度損失沖銷帳款。
- ③客戶以不動產抵償貨款時，由法務單位協助與客戶訂立「代物清償契約書」，並取得及評估該項資產之公告現值及公平市價。

(二) 備抵存貨跌價損失

採永續盤存制，以取得成本為入帳基礎，成本之計算除畜殖品係以成本減備抵身價攤銷後之餘額為評價基礎，備抵身價攤銷依實際育種及生產期間平均分攤外，餘採加權平均法。期末存貨採成本與淨變現價值孰低衡量，比較成本與淨變現價值孰低時，採逐項比較法。淨變現價值係指在正常情況下之估計售價減除至完工尚需投入之成本及推銷費用後之餘額。若成本高於淨變現價值時，則提列跌價損失，列入當期營業成本；淨變現價值回升時，則於貸方餘額範圍內沖減評價科目，並列入當期營業成本減項。

本公司存貨LCM之評價方式，係按照可區分之最小品項為基礎進行評估。實務上於屬於相同產品線且其目的或最終用途類似、於同一地區生產及銷售且實務上無法與該產品線之其他項目分離評價之存貨項目，併入相同評估項目中。

(三) 金融商品評價

本公司估計金融商品公平價值所使用之方法及假設如下：

- 1.短期金融商品因折現值影響不大，故以帳面價值為其估計公平價值。此方法應用於現金及約當現金、應收票據及帳款、其他應收款、短期借款、應付短期票券，應付票據及帳款、應付費用、其他應付款項、一年或一營業週期內到期長期負債及應付租賃款-流動。
- 2.存出保證金係以其預期現金流量之折現值為其估計公平價值，折現率則以期末郵政儲金匯業局一年期定期存款固定利率為準。
- 3.應付公司債、長期借款、應付租賃款-非流動及存入保證金係以其預期現金流量之折現值為其估計公平價值，折現率則以本公司所能獲得類似條件(相近之到期日)之長期借款利率為準。
- 4.衍生性金融商品之公平價值，係假設本公司若依約定在報表日終止合約，預計所能取得或必須支付之金額。一般均包括當期末結清合約之未實現損益。本公司目前除股票及存託憑證以外之金融商品，尚包括遠期外匯交易。遠期外匯交易的評價，主要為參考各交易對手銀行所提供的衍生性商品評價報告資料來作業，而各交易對手銀行所依據的匯率基礎主要為評價當日市場外匯收盤價格。

三、非金融資產減損的會計處理

(一)本公司於資產負債表日針對有減損跡象之資產，估計其可回收金額，當可回收金額低於其帳面價值時，則認列減損損失。可回收金額係指一項資產之淨公平價值或其使用價值，兩者較高者。當以前年度認列資產減損之情況不再存在時，則在以前年度提列損失金額之範圍內予以迴轉。

(二)商譽應定期估計其可回收額，當可回收金額低於其帳面價值時，則認列減損損失，該減損損失於以後年度不得迴轉。

(三)本公司自民國94年度1月1日起，採用新發布財務會計準則公報第35號「資產減損之會計處理準則」。截至民國99年12月31日止，經認列及迴轉後之累計減損損失計 \$ 255,695 仟元，明細如下：(單位：仟元)

項 目	列於損益表部份	列於股東權益部份
帳列減損損失：		
以成本衡量之金融資產-非流動	\$ 153,588	\$ 0
採權益法之長期股權投資淨值差異減損數	75,610	0
閒置資產	26,497	0
	<u>\$ 255,695</u>	<u>\$ 0</u>

四、內部重大資訊處理作業程序

本公司目前尚未制定內部重大資訊處理作業書面程序，但已依證期局要求訂定「防範內線交易之內控內稽」辦法，已將內部重大資訊處理程序之運作納入內控內稽。

最近年度財務報表及會計師查核報告



資誠聯合會計師事務所

PricewaterhouseCoopers, Taiwan

70151 台南市林森路一段395號12樓

12F, 395 Linsen 1 Rd., Sec.1

Tainan, Taiwan 70151

Tel: (886) 6 234 3111

Fax: (886) 6 275 2598

www.pwc.com/tw

會計師查核報告

(100)財審報字第 10003874 號

統一企業股份有限公司 公鑒：

統一企業股份有限公司民國 99 年 12 月 31 日及民國 98 年 12 月 31 日之資產負債表，暨民國 99 年 1 月 1 日至 12 月 31 日及民國 98 年 1 月 1 日至 12 月 31 日之損益表、股東權益變動表及現金流量表，業經本會計師查核竣事。上開財務報表之編製係管理階層之責任，本會計師之責任則為根據查核結果對上開財務報表表示意見。統一企業股份有限公司民國 99 年 1 月 1 日至 12 月 31 日及民國 98 年 1 月 1 日至 12 月 31 日採權益法之長期股權投資中，分別有 President Global Corp. 等十家公司及 President Global Corp. 等十一家公司，其所認列之投資損益及附註十一所揭露事項，係依各被投資公司所委任會計師查核簽證之財務報表作評價及揭露，本會計師並未查核該等財務報表。民國 99 年 1 月 1 日至 12 月 31 日及民國 98 年 1 月 1 日至 12 月 31 日依據其他會計師查核之財務報表所認列之投資收益分別為新台幣 1,385,104 仟元及新台幣 1,082,864 仟元；截至民國 99 年 12 月 31 日及民國 98 年 12 月 31 日止，其相關之長期股權投資餘額分別為新台幣 13,575,906 仟元(業已扣除長期股權投資貸餘轉列其他負債新台幣 15,811 仟元)及新台幣 13,865,303 仟元(含轉列「待處分長期股權投資」新台幣 410,319 仟元)。

本會計師係依照「會計師查核簽證財務報表規則」及中華民國一般公認審計準則規劃並執行查核工作，以合理確信財務報表有無重大不實表達。此項查核工作包括以抽查方式獲取財務報表所列金額及所揭露事項之查核證據、評估管理階層編製財務報表所採用之會計原則及所作之重大會計估計，暨評估財務報表整體之表達。本會計師相信此項查核工作及其他會計師之查核報告可對所表示之意見提供合理之依據。

依本會計師之意見，基於本會計師之查核結果及其他會計師之查核報告，第一段所述財務報表在所有重大方面係依照「證券發行人財務報告編製準則」、「商業會計法」、「商業會計處理準則」及中華民國一般公認會計原則編製，足以允當表達統一企業股份有限公司民國 99 年 12 月 31 日及民國 98 年 12 月 31 日之財務狀況，暨民國 99 年 1 月 1 日至 12 月 31 日及民國 98 年 1 月 1 日至 12 月 31 日之經營成果與現金流量。



統一企業股份有限公司已編製民國 99 年度及民國 98 年度之合併財務報表，並均經本會計師出具修正式無保留意見之查核報告在案，備供參考。

資 誠 聯 合 會 計 師 事 務 所

劉子德



會計師

林安婷



前財政部證券管理委員會

核准簽證文號：(84)台財證(六)第 29174 號

(82)台財證(六)第 44927 號

中 華 民 國 1 0 0 年 3 月 3 1 日

單位：新台幣仟元

	99 年		98 年		99 年		98 年	
	12 月	31 日	12 月	31 日	12 月	31 日	12 月	31 日
	金額	%	金額	%	金額	%	金額	%
資產								
1100 流動資產	182,860	-	147,695	-	2,522,353	3	844,257	1
1310 現金及約當現金(附註四(一))	-	-	1,050,000	-	2,522,353	3	844,257	1
1120 應收帳款-淨額(附註四(三)及五)	893,240	1	779,203	1	59,687	-	9,087	-
1150 應收帳款-關係人淨額(附註五)	1,376,085	1	1,104,075	1	7,754	-	7,207	-
1160 其他應收款	3,358,973	3	3,096,463	3	1,809,919	2	1,505,310	2
1180 其他應收款	465,368	1	351,860	-	254,252	-	209,316	-
120X 存貨(附註三及四(五))	178,342	-	183,045	-	224,447	-	48,070	-
1260 預付款項	3,469,483	4	2,677,657	3	4,166,698	4	3,415,831	3
1270 待處分長期股權投資(附註四(六)(九))	231,293	-	134,080	-	134,440	-	189,037	-
1286 遞延所得稅資產	199,659	-	410,319	1	13,650	-	14,588	-
11XX 流動資產合計	10,355,303	10	10,134,988	10	9,493,178	9	10,846,191	11
1450 基金及投資	2,550,245	3	1,526,343	2	7,000,000	7	3,000,000	3
1480 以及以成本衡量的金融資產-非流動(附註四(八)(十四))	1,354,269	1	1,384,383	1	14,399,468	14	18,099,209	18
1421 接獲益法之長期股權投資(附註四(九)(十四)及投資合計	75,927,951	73	71,951,999	73	21,399,468	21	21,144,350	21
14XX 基金及投資合計	79,832,465	77	74,862,725	76	21,399,468	21	21,144,350	21
1501 土地	1,065,629	1	1,065,719	1	815,439	1	815,803	1
1521 房屋設備	3,852,835	4	3,826,139	4	2,223,126	2	1,752,069	2
1531 機器設備	9,645,353	9	9,295,754	9	78,829	-	86,485	-
1533 倉儲設備	-	-	18,224	-	15,811	-	-	-
1541 水電設備	651,899	1	632,880	1	2,317,766	2	1,838,554	2
1551 運輸設備	93,631	-	89,559	-	34,025,851	33	34,644,904	33
1561 辦公設備	602,691	-	666,833	-	-	-	-	-
1611 租賃改良	-	-	240,000	-	-	-	-	-
1681 其他設備	142,712	-	136,555	-	-	-	-	-
15X8 重估增值	4,210,441	4	4,076,968	4	489,454	-	34,027	-
15X9 成本及重估增值	2,852,256	3	2,854,739	3	548	-	500	-
15Y9 減：累計折舊	(23,117,447)	(22)	(22,903,370)	(23)	(2,317,766)	(2)	(1,838,554)	(2)
1670 未完工程及預付設備款	(14,843,331)	(14)	(14,230,855)	(14)	34,025,851	33	34,644,904	33
15XX 固定資產淨額	261,994	-	123,278	-	42,871,402	41	38,974,002	39
1770 無形資產	8,536,110	8	8,796,293	9	-	-	-	-
其他資產	39,157	-	79,611	-	-	-	-	-
1800 出租資產(附註四(十)(十一)及六)	4,453,434	4	4,495,045	5	959,486	(1)	1,130,482	1
1810 閒置資產(附註四(十)(十二)(十四)及六)	140,283	-	231,091	-	(2,121,934)	(2)	(1,529,221)	(1)
1820 存出保證金	146,336	-	94,260	-	2,636,955	3	2,235,217	2
1830 遞延費用(附註四(十三))	32,615	-	44,530	-	2,162,552	2	2,199,292	2
1860 遞延所得稅資產-非流動(附註四(二十四))	-	-	-	-	69,966,276	67	64,407,045	65
1880 其他資產-其他(附註四(十)及六)	394,184	1	251,166	-	8,058,301	8	7,272,218	7
18XX 其他資產合計	5,229,092	5	5,178,332	5	11,066,708	11	7,939,072	8
19XX 資產總計	103,992,127	100	99,051,949	100	103,992,127	100	99,051,949	100
負債及股東權益								
1900 短期票據	-	-	-	-	-	-	-	-
1910 應付帳款	-	-	-	-	-	-	-	-
1920 應付帳款-關係人(附註五)	-	-	-	-	-	-	-	-
1930 應付所得稅(附註五)	-	-	-	-	-	-	-	-
1940 其他應付款項	-	-	-	-	-	-	-	-
1950 預收款項	-	-	-	-	-	-	-	-
1960 一年或一營業週期內到期長期負債(附註四(十七))	-	-	-	-	-	-	-	-
1970 應付租賃款-流動(附註四(十))	-	-	-	-	-	-	-	-
1980 應付租賃款-非流動(附註四(十))	-	-	-	-	-	-	-	-
1990 長期負債	-	-	-	-	-	-	-	-
2000 應付公司債(附註四(十七))	-	-	-	-	-	-	-	-
2010 長期借款(附註四(十八))	-	-	-	-	-	-	-	-
2020 應付租賃款-非流動(附註四(十))	-	-	-	-	-	-	-	-
2030 長期負債合計	-	-	-	-	-	-	-	-
2040 各項準備	-	-	-	-	-	-	-	-
2050 其他負債	-	-	-	-	-	-	-	-
2060 應付退稅準備(附註四(十))	-	-	-	-	-	-	-	-
2070 其他負債	-	-	-	-	-	-	-	-
2080 存入保證金	-	-	-	-	-	-	-	-
2090 其他負債合計	-	-	-	-	-	-	-	-
2100 負債總計	-	-	-	-	-	-	-	-
2110 股本	-	-	-	-	-	-	-	-
2120 普通股股本(附註一及四(二十))	-	-	-	-	-	-	-	-
2130 資本公積(附註四(十七)(二十一))	-	-	-	-	-	-	-	-
2140 庫藏股票	-	-	-	-	-	-	-	-
2150 受贈資產	-	-	-	-	-	-	-	-
2160 長期投資	-	-	-	-	-	-	-	-
2170 保留盈餘(附註四(二十二))	-	-	-	-	-	-	-	-
2180 法定盈餘公積	-	-	-	-	-	-	-	-
2190 未分配盈餘	-	-	-	-	-	-	-	-
2200 股東權益其他調整項目	-	-	-	-	-	-	-	-
2210 未認列為退休基金成本之淨損失(附註四(十九))	-	-	-	-	-	-	-	-
2220 金融商品之未實現損益(附註四(七)(九)及十(四))	-	-	-	-	-	-	-	-
2230 未實現重估增值(附註四(十))	-	-	-	-	-	-	-	-
2240 股東權益總計	-	-	-	-	-	-	-	-
2250 重大承諾事項及或有事項(附註五及七)	-	-	-	-	-	-	-	-
2260 負債及股東權益總計	-	-	-	-	-	-	-	-



會計主管：殷建禮



經理人：羅智先

請參閱後附財務報表附註暨資產誠聯合會計師事務所劉子猛、林姿婷會計師民國100年3月31日查核報告。



董事長：高清恩



民國 99 年及 98 年 1 月 1 日至 1 月 31 日

單位：新台幣仟元
(除基本及稀釋每股盈餘為新台幣元外)

	99	年	度	98	年	度		
	金	額	%	金	額	%		
營業收入(附註五)								
4110 銷貨收入	\$	49,555,006	101	\$	45,577,574	101		
4170 銷貨退回	(71,028)	-	(90,441)	-		
4190 銷貨折讓	(1,530,414)	(3)	(1,380,134)	(3)		
4100 銷貨收入淨額		47,953,564	98		44,106,999	98		
4800 其他營業收入		1,008,821	2		677,073	2		
4000 營業收入合計		48,962,385	100		44,784,072	100		
營業成本(附註三、四(五)(二十三)及五)								
5110 銷貨成本	(36,655,436)	(75)	(33,319,044)	(74)		
5800 其他營業成本	(931,370)	(2)	(638,528)	(2)		
5000 營業成本合計	(37,586,806)	(77)	(33,957,572)	(76)		
5910 營業毛利		11,375,579	23		10,826,500	24		
營業費用(附註四(二十三)及五)								
6100 推銷費用	(6,826,346)	(14)	(6,776,115)	(15)		
6200 管理及總務費用	(2,508,873)	(5)	(1,929,255)	(4)		
6300 研究發展費用	(282,420)	-	(284,178)	(1)		
6000 營業費用合計	(9,617,639)	(19)	(8,989,548)	(20)		
6900 營業淨利		1,757,940	4		1,836,952	4		
營業外收入及利益								
7110 利息收入(附註五)		1,941	-		8,590	-		
7121 採權益法認列之投資收益(附註四(九))		8,729,433	18		5,775,677	13		
7122 股利收入		82,258	-		26,721	-		
7130 處分固定資產利益(附註四(十))		31,908	-		1,355	-		
7140 處分投資利益(附註四(二)及五)		227,835	-		9,228	-		
7160 兌換利益(附註四(二))		59,275	-		65,120	-		
7210 租金收入(附註四(十一)及五)		337,610	1		358,337	1		
7480 什項收入(附註五)		1,217,856	3		1,106,224	3		
7100 營業外收入及利益合計		10,688,116	22		7,351,252	17		
營業外費用及損失								
7510 利息費用(附註四(十)及十(三))	(322,548)	(1)	(413,631)	(1)		
7530 處分固定資產損失	(12,967)	-	(6,920)	-		
7580 財務費用	(20,451)	-	(36,466)	-		
7630 減損損失(附註四(八)(九)(十二)(十四))	(44,234)	-	(113,726)	-		
7650 金融負債評價損失(附註四(二))	(50,600)	-	(9,087)	-		
7880 什項支出	(870,953)	(2)	(769,974)	(2)		
7500 營業外費用及損失合計	(1,321,753)	(3)	(1,349,804)	(3)		
7900 繼續營業單位稅前淨利		11,124,303	23		7,838,400	18		
8110 所得稅(費用)利益(附註四(二十四))	(195,264)	(1)		22,427	-		
9600 本期淨利	\$	10,929,039	22	\$	7,860,827	18		
	稅	前	稅	後	稅	前	稅	後
基本每股盈餘(附註四(二十五))								
9750 本期淨利	\$	2.59	\$	2.55	\$	1.83	\$	1.83
稀釋每股盈餘(附註四(二十五))								
9850 本期淨利	\$	2.58	\$	2.53	\$	1.80	\$	1.80

請參閱後附財務報表附註暨資誠聯合會計師事務所
劉子猛、林姿妤會計師民國 100 年 3 月 31 日查核報告。

董事長：高清愿



經理人：羅智先



會計主管：殷建禮



單位：新台幣仟元

民國 99 年 1 月 1 日至 99 年 12 月 31 日



99 年度	普通	資本	公積	法定	盈餘	積換	算數	未認	列成	為本	之失	融商	品現	損益	未實	現重	估	計		
	股	本	公	公	盈	換	算	列	成	為	之	融	品	現	未	實	現	估	合	
	額	額	積	公	餘	數	數	損	損	損	損	損	損	損	增	增	增	增	計	
99 年 1 月 1 日 餘額	\$ 38,974,002	\$ 6,185,983	\$ 7,272,218	\$ 7,939,072	\$ 1,130,482	\$ 1,529,221	\$ 2,255,217	\$ 2,199,292	\$ 64,407,045											
土地徵收沖轉未實現重估增值	-	-	-	-	-	-	-	-	(1,184)											
98 年度盈餘指撥及分配(註)：																				
法定盈餘公積	-	-	786,083	(786,083)	-	-	-	-	-	-	-	-	-	-	-	-	-	-	-	-
現金股利	-	-	-	(3,117,920)	-	-	-	-	-	-	-	-	-	-	-	-	-	-	-	-
股票股利	3,897,400	-	-	(3,897,400)	-	-	-	-	-	-	-	-	-	-	-	-	-	-	-	-
99 年度淨利	-	-	-	10,929,039	-	-	-	-	-	-	-	-	-	-	-	-	-	-	-	-
轉換公司債到期贖回沖轉資本公積一認股權	-	(489,454)	-	-	-	-	-	-	-	-	-	-	-	-	-	-	-	-	-	-
轉換公司債之轉接權到期贖回轉列資本公積一普	-	-	-	-	-	-	-	-	-	-	-	-	-	-	-	-	-	-	-	-
普通股	-	-	-	-	-	-	-	-	-	-	-	-	-	-	-	-	-	-	-	-
以前年度應付時零現金股利轉列數	-	-	-	-	-	-	-	-	-	-	-	-	-	-	-	-	-	-	-	-
處分被投資公司沖轉相關權益數	-	-	48	-	-	-	-	-	-	-	-	-	-	-	-	-	-	-	-	-
被投資公司增發新股本公司未按比例認購調整數	-	(66,952)	-	-	-	-	-	-	-	-	-	-	-	-	-	-	-	-	-	-
被投資公司未依持股比例認購其轉投資公司增發	-	249,130	-	-	-	-	-	-	-	-	-	-	-	-	-	-	-	-	-	-
新股調整數本公司未依持股比例認購其轉投資公司	-	(147,993)	-	-	-	-	-	-	-	-	-	-	-	-	-	-	-	-	-	-
被投資公司持有其投資公司現金股利發放數本公司	-	-	-	-	-	-	-	-	-	-	-	-	-	-	-	-	-	-	-	-
依持股比例調整數	-	-	-	-	-	-	-	-	-	-	-	-	-	-	-	-	-	-	-	-
被投資公司員工認股權交易本公司未依持股比例調	-	4,947	-	-	-	-	-	-	-	-	-	-	-	-	-	-	-	-	-	-
整數	-	-	-	-	-	-	-	-	-	-	-	-	-	-	-	-	-	-	-	-
被投資公司其他資本公積變動本公司未依持股比例	-	3,895	-	-	-	-	-	-	-	-	-	-	-	-	-	-	-	-	-	-
調整數	-	-	-	-	-	-	-	-	-	-	-	-	-	-	-	-	-	-	-	-
長期股權投資外幣換算調整數	-	22,720	-	-	-	-	-	-	-	-	-	-	-	-	-	-	-	-	-	-
未認列為退休金成本之淨損失調整數	-	-	-	-	-	-	-	-	-	-	-	-	-	-	-	-	-	-	-	-
被投資公司未認列為退休金成本之淨損失本公司	-	-	-	-	-	-	-	-	-	-	-	-	-	-	-	-	-	-	-	-
依持股比例調整數	-	-	-	-	-	-	-	-	-	-	-	-	-	-	-	-	-	-	-	-
被投資公司未實現損益本公司未依持	-	-	-	-	-	-	-	-	-	-	-	-	-	-	-	-	-	-	-	-
備供出售金融資產評價調整數	-	-	-	-	-	-	-	-	-	-	-	-	-	-	-	-	-	-	-	-
被投資公司未實現重估增值本公司未依持	-	-	-	-	-	-	-	-	-	-	-	-	-	-	-	-	-	-	-	-
整數	-	-	-	-	-	-	-	-	-	-	-	-	-	-	-	-	-	-	-	-
99 年 12 月 31 日 餘額	\$ 42,871,402	\$ 6,251,778	\$ 8,058,301	\$ 11,066,708	\$ 959,486	\$ 2,121,934	\$ 2,636,955	\$ 2,162,552	\$ 69,966,276											

(註)民國 97 年度及 98 年度董監酬勞分別為 \$64,815 及 \$141,495 與員工紅利分別為 \$267,077 及 \$650,965 已於損益表中扣除。

請參閱後附財務報表附註暨資產誠聯合會計師事務所劉子猛、林姿妤會計師民國 100 年 3 月 31 日查核報告。

董事長：高清愿



經理人：羅智先



會計主管：殷建維





統一企業股份有限公司
現金流量表
民國 99 年及 98 年 1 月 1 日至 12 月 31 日

單位：新台幣仟元

	98 年 度	98 年 度
營業活動之現金流量		
本期淨利	\$ 10,929,039	\$ 7,860,827
調整項目		
金融負債評價損失	50,600	9,087
提列呆帳損失	4,680	33,239
備抵呆帳沖銷數	(6,993)	(25,588)
存貨跌價回升利益	(353)	(95,063)
採權益法認列之投資收益	(8,729,433)	(5,775,677)
採權益法之長期股權投資現金股利	3,129,133	1,613,114
處分長期股權投資利益	(227,367)	(9,222)
折舊費用	987,195	1,074,342
處分固定、出租及閒置資產淨損(益)	(18,941)	5,565
攤銷費用	13,343	23,503
資產減損損失(固資、長投)	14,120	113,726
資產及負債科目之變動		
公平價值變動列入損益之金融資產-流動	1,050,000 (1,050,000)
應收票據	(109,427)	(29,899)
應收帳款	(274,307)	(39,982)
應收帳款-關係人	(262,510)	(238,373)
其他應收款	31,890 (142,002)
其他應收款-關係人	4,703	16,091
存貨	(791,473)	(788,170)
預付款項	(97,213)	(15,841)
遞延所得稅資產-流動	5,934	33,715
遞延退休金成本	40,454	40,454
遞延所得稅資產-非流動	(143,018)	(110,185)
應付票據	547	340
應付帳款	304,609 (7,380)
應付帳款-關係人	44,936	37,066
應付所得稅	176,377 (78,787)
應付費用	750,867	1,136,542
其他應付款項	(50,169)	(23,988)
預收款項	(938)	(209)
應計退休金負債	(29,737)	(32,272)
資產減損損失(成本法)	30,114	-
營業活動之淨現金流入	6,826,662	5,191,695
投資活動之現金流量		
員工汽車專案貸款減少(增加)	3,964 (4,515)
無活絡市場之債券投資-非流動減少	-	100,000
取得長期股權投資-子公司價款	(4,343,658)	(1,219,280)
取得長期股權投資-非子公司價款	-	(40,850)
出售長期股權投資-子公司現金收入數	421,866	193,310
出售長期股權投資-非子公司價款	653,445	154
長期股權投資減資退回股本數	2,599,001	126,991
購置固定資產現金支付數	(717,454)	(440,539)
出售固定、出租及閒置資產價款	75,520	1,881
存出保證金增加	(52,076)	(11,748)
遞延費用增加	(1,428)	(16,105)
投資活動之淨現金流出	(1,360,820)	(1,310,701)

(續次頁)



新神隆股份有限公司
現金流量表
民國99年及98年1月1日至12月31日

單位：新台幣仟元

	99	年	度	98	年	度
融資活動之現金流量						
短期借款增加	\$	1,678,096		\$	611,262	
應付短期票券增加(減少)		299,978	(249,913)	
應付公司債減少	(578,432)	(381,781)	
長期借款減少	(3,699,741)	(2,191,138)	
存入保證金減少	(7,656)	(8,714)	
發放現金股利	(3,117,920)	(1,642,582)	
融資活動之淨現金流出	(5,425,675)	(3,862,866)	
本期現金及約當現金增加		40,167			18,128	
期初現金及約當現金餘額		142,693			124,565	
期末現金及約當現金餘額	\$	182,860		\$	142,693	
現金流量資訊之補充揭露						
1. 本期支付利息(不含資本化利息)	\$	204,330		\$	317,459	
2. 本期支付所得稅	\$	155,971		\$	132,830	
3. 本期取得日子公司其資產與負債之公平價值表列如下： 台灣神隆股份有限公司						
現金	\$	766,226		\$	-	
取得台灣神隆股份有限公司總價款 (依公平價值按持股比例 43.41%計算)	\$	3,093,508		\$	-	
減：台灣神隆股份有限公司之現金餘額 (依公平價值按持股比例 43.41%計算)	(234,618)			-	
取得台灣神隆股份有限公司支付之現金 (依公平價值按持股比例 43.41%計算)	\$	2,858,890		\$	-	
4. 本期處分日子公司其資產與負債之公平價值表列如下： President Asian Enterprises Inc.						
現金	\$	1,005,119		\$	-	
處分 President Asian Enterprises Inc. 總價款 (依公平價值按持股比例 49.99%計算)	\$	571,228		\$	-	
減：President Asian Enterprises Inc. 之現金餘額 (依公平價值按持股比例 49.99%計算)	(502,459)			-	
處分 President Asian Enterprises Inc. 取得之現金 (依公平價值按持股比例 49.99%計算)	\$	68,769		\$	-	
僅有部份現金收付之投資及融資活動						
1. 出售長期股權投資—子公司價款	\$	571,228		\$	193,310	
加：期末其他應收款	(149,362)			-	
出售長期股權投資—子公司現金收入數	\$	421,866		\$	193,310	
2. 購置固定資產	\$	642,871		\$	414,725	
加：期初其他應付款項		52,727			55,861	
期初應付租賃款		70,203			92,883	
減：期末其他應付款項	(48,347)	(52,727)	
期末應付租賃款	(-	(70,203)	
購置固定資產現金支付數	\$	717,454		\$	440,539	
不影響現金流量之投資及融資活動						
1. 以前年度應付畸零現金股利轉列資本公積	\$	48		\$	42	
2. 土地徵收沖轉未實現重估增值	\$	1,184		\$	-	
3. 採權益法之長期股權投資轉列待處分長期股權投資	\$	-		\$	410,319	

請參閱後附財務報表附註暨資誠聯合會計師事務所
劉子猛、林姿妤會計師民國100年3月31日查核報告。

董事長：高清愿



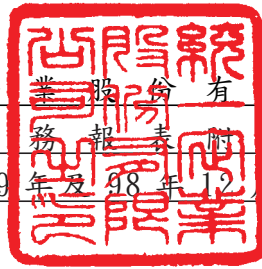
經理人：羅智先



會計主管：殷建禮



統一企業股份有限公司
財務報表附註
民國 99 年及 98 年 12 月 31 日



單位：新台幣仟元
(除特別註明者外)

一、公司沿革

- (一) 本公司係依據公司法及其他有關法令之規定，於民國 56 年 8 月奉准創立。設立資本額為 \$32,000，經多次增資及註銷庫藏股票後，截至民國 99 年 12 月 31 日止，額定資本總額為 \$48,000,000，實收資本額則為 \$42,871,402，分為 4,287,140 仟股，每股金額新台幣 10 元。主要經營項目為各種飲料、食品、飼料、麵粉等之製造、加工及買賣業務。
- (二) 截至民國 99 年 12 月 31 日止，本公司員工人數為 4,758 人。
- (三) 本公司股票自民國 76 年 12 月起在台灣證券交易所上市買賣。

二、重要會計政策之彙總說明

本財務報表係依照「證券發行人財務報告編製準則」、「商業會計法」、「商業會計處理準則」及中華民國一般公認會計原則編製。重要會計政策彙總說明如下：

(一) 外幣交易

1. 本公司會計記錄係以新台幣為記帳單位，外幣交易事項係按交易發生日之即期匯率換算成新台幣入帳，其與實際收付時之兌換差異，列為當期損益。
2. 期末就外幣貨幣性資產或負債餘額，按資產負債表日之即期匯率評價調整，因調整而產生之兌換差額列為當期損益；惟與國外營運機構間具有長期投資性質之外幣墊款所產生之兌換差額則列為股東權益調整項目。
3. 期末就外幣非貨幣性資產或負債餘額，屬依公平價值衡量且變動列入損益者，按資產負債表日之即期匯率評價調整，因調整而產生之兌換差額列為當期損益；屬依公平價值衡量且變動列入股東權益調整項目者，按資產負債表日之即期匯率評價調整，因調整而產生之兌換差額，列為股東權益調整項目；屬非依公平價值衡量者，則按交易日之歷史匯率衡量。

(二) 資產負債區分流動及非流動之分類標準

1. 資產符合下列條件之一者，列為流動資產；資產不屬於流動資產者為非流動資產：
 - (1) 因營業所產生之資產，預期將於正常營業週期中變現、消耗或意圖出售者。
 - (2) 主要為交易目的而持有者。
 - (3) 預期於資產負債表日後 12 個月內將變現者。
 - (4) 現金或約當現金，但於資產負債表日後逾 12 個月用以交換、清償負債或受有其他限制者除外。

2. 負債符合下列條件之一者，列為流動負債；負債不屬於流動負債者為非流動負債：

- (1) 因營業而發生之債務，預期將於正常營業週期中清償者。
- (2) 主要為交易目的而發生者。
- (3) 須於資產負債表日後 12 個月內清償者。
- (4) 不能無條件延期至資產負債表日後逾 12 個月清償之負債。

(三) 約當現金

1. 約當現金係指同時具備下列條件之短期且具高度流動性之投資：

- (1) 隨時可轉換成定額現金者。
- (2) 即將到期且利率變動對其價值之影響甚少者。

2. 本公司現金流量表係以現金及約當現金之基礎所編製。

(四) 公平價值變動列入損益之金融資產與負債

1. 屬權益性質者係採交易日會計；屬債務性質、受益憑證及衍生性商品者係採交割日會計，於原始認列時，將金融商品以公平價值衡量。

2. 公平價值變動列入損益之金融資產與負債係以公平價值評價且其價值變動列為當期損益。上市/上櫃股票、封閉型基金及存託憑證係以資產負債表日公開市場之收盤價為公平價值。開放型基金係以資產負債表日該基金淨資產價值為公平價值。

3. 未符合避險會計之衍生性商品，屬選擇權交易者，於交易日以當日之公平價值認列；非屬選擇權交易者，於交易日認列之公平價值為零。

4. 本公司指定公平價值變動列入損益之金融資產與負債者，係符合下列條件之一：

- (1) 係為混合商品。
- (2) 該指定可消除或重大減少會計衡量或認列之不一致。
- (3) 係依本公司明訂之風險管理或投資策略共同管理，並以公平價值基礎評價績效目的所作之指定。

(五) 備供出售金融資產

1. 屬權益性質之投資係採交易日會計；屬債務性質之投資係採交割日會計，於原始認列時，將金融商品以公平價值衡量，並加計取得之交易成本。

2. 備供出售金融資產係以公平價值評價，且其價值變動列為股東權益調整項目，累積之利益或損失於金融資產除列時，列入當期損益。上市/上櫃股票、封閉型基金及存託憑證係以資產負債表日公開市場之收盤價為公平價值。開放型基金係以資產負債表日該基金淨資產價值為公平價值。

3. 若有減損之客觀證據，則認列減損損失。若後續期間減損金額減少，屬權益商品之減損減少金額，認列為股東權益調整項目；屬債務商品之減損減少金額，若明顯與認列減損後發生之事件有關，則予以迴轉並認列為當期損益。

(六) 以成本衡量之金融資產與負債

1. 係採交易日會計，於原始認列時，將金融商品以公平價值衡量，並加計取得或發行之交易成本。
2. 以成本衡量之金融資產若有減損之客觀證據，則認列減損損失，此減損金額不予迴轉。

(七) 無活絡市場之債券投資

1. 係採交易日會計，於原始認列時，將金融商品以公平價值衡量，並加計取得之交易成本。
2. 無活絡市場之債券投資係以攤銷後成本衡量。
3. 若有減損之客觀證據，則認列減損損失。若後續期間減損金額減少，且明顯與認列減損後發生之事件有關，則予以迴轉並認列為當期損益，該迴轉不使帳面價值大於未認列減損情況下之攤銷後成本。

(八) 避險之衍生性金融商品

符合適用避險會計之所有條件時，依據不同之避險關係以互抵方式認列避險工具及被避險項目之公平價值變動所產生之損益影響數，其會計處理方式如下：

現金流量避險：避險工具損益認列為股東權益調整項目。有關預期交易說明如下：

1. 若被避險之預期交易將導致認列金融資產或金融負債，則將原列為股東權益調整項目之損益，於所認列資產或負債影響損益之期間內，重分類為當期損益，並於被避險之預期交易影響淨損益時，將前述直接認列為股東權益調整項目之損益轉列為當期損益。
2. 若被避險之預期交易將導致認列非金融資產或非金融負債，則原列為股東權益調整項目之損益，於該資產或負債影響損益之期間轉列為當期損益，並一致採用。

(九) 備抵呆帳

依據過去實際發生呆帳之經驗，衡量資產負債表日應收票據及應收帳款等各項債權之帳齡情形及其收回可能性，予以評估提列。

(十) 存貨

採永續盤存制，以取得成本為入帳基礎，成本之計算除畜殖品係以成本減備抵身價攤銷後之餘額為評價基礎，備抵身價攤銷依實際育種及生產期間平均分攤外，餘採加權平均法。固定製造費用按生產設備之正常產能分攤，因各期中期間產量波動所產生之成本差異，於編製期中財務報表時予以遞延。期末存貨採成本與淨變現價值孰低衡量，比較成本與淨變現價值孰低時，採逐項比較法。淨變現價值係指在正常情況下之估計售價減除至完工尚需投入之成本及推銷費用後之餘額。若成本高於淨變現價值時，則提列跌價損失，列入當期營業成本；淨變現價值回升時，則於貸方餘額範圍內沖減評價科目，並列入當期營業成本減項。

(十一) 待處分長期股權投資

符合待出售條件之長期股權投資，應採帳面價值與淨公平價值孰低者評價。

(十二) 採權益法之長期股權投資

1. 以取得成本為入帳基礎，成本之計算採加權平均法。持有被投資公司有表決權之股份比例達 20% 以上或具有重大影響力者，採權益法評價。民國 95 年度(含)起，投資成本與股權淨值之差額，如屬投資成本超過所取得可辨認淨資產公平價值，將超過部分列為商譽，並於每年定期執行減損測試，以前年度攤銷者，不再追溯調整；若所取得可辨認淨資產公平價值超過投資成本，則差額就非流動資產分別將其公平價值等比例減少之，若減少至零仍有差額時，則為負商譽，將該差額列為非常利益，惟民國 94 年 12 月 31 日前產生之負商譽仍繼續攤銷。
2. 持有被投資公司有表決權之股份比例超過 50% 或具有控制能力者，採權益法評價並於編製合併報表時，均應納入合併報表編製範疇。
3. 自民國 94 年 1 月 1 日起，對於採權益法評價之被投資公司，若具有重大影響力但未達控制能力者，其投資損失之認列以使對該被投資公司投資及墊款之帳面餘額降低至零為限，除非本公司對該被投資公司有背書保證或意圖繼續支持該被投資公司，則按持股比例繼續認列投資損失。若對投資公司已具控制能力者，除被投資公司之其他股東有義務並能夠提出額外資金承擔其損失者外，以全額吸收超過被投資公司股東原有權益之損失金額，若該被投資公司日後獲利，則該利益宜先歸屬本公司，直至原多承擔之損失完全回復為止。
4. 採權益法評價之國外長期股權投資，被投資公司財務報表轉換所產生之「累積換算調整數」，本公司依持股比例認列之，並作為本公司股東權益之調整項目。

(十三) 固定資產、出租資產、閒置資產及其他資產

1. 以取得成本或取得成本加重估增值為入帳基礎。購置或建造資產達到可使用狀態前為該項資產所支出款項而負擔之利息則予以資本化。凡支出效益及於以後各期之重大更新、改良及大修支出作為資本支出，列入資產；經常性修理及維護支出則列為當期費用。
2. 折舊係依估計經濟耐用年限採平均法提列。到期已折足而尚在使用之固定資產、出租資產、閒置資產及其他資產，則依估計尚可繼續使用之耐用年限繼續提列折舊。固定資產、出租資產、閒置資產及其他資產之耐用年數除機器設備為 2 年至 19 年外，其餘為 2 年至 55 年，倉儲設備則於實際破損時轉列為當期費用。
3. 固定資產、出租資產、閒置資產及其他資產處分時，其成本與累計折舊分別自各相關科目沖銷，處分損益則列為當期之營業外收支。

4. 已停止生產之固定資產，按其淨變現價值或帳面價值較低者，轉列其他資產，差額則列為當期損失，當期提列之折舊費用則列為營業外費用及損失。

(十四) 遞延費用

1. 承租乳品、果汁鋁箔包、乳品利樂王包裝機所支付租金，該包裝機可無限期使用，基本租金按機器設備之耐用年限分 7~8 年平均攤銷，另按季及按生產量支付之包裝機租金則列為當年度費用。
2. 公司債發行費用依發行期間攤提為當年度費用。公司債於到期日前交換或贖回者，公司債發行費用則依比例沖轉費用。
3. 其他遞延費用則按原發生數分 2~10 年平均攤提之。

(十五) 非金融資產減損

1. 本公司於資產負債表日針對有減損跡象之資產，估計其可回收金額，當可回收金額低於其帳面價值時，則認列減損損失。可回收金額係指一項資產之淨公平價值或其使用價值，兩者較高者。當以前年度認列資產減損之情況不再存在時，則在以前年度提列損失金額之範圍內予以迴轉。
2. 商譽應定期估計其可回收額，當可回收金額低於其帳面價值時，則認列減損損失，該減損損失於以後年度不得迴轉。

(十六) 應付公司債

1. 民國 95 年 1 月 1 日後發行嵌入具轉換權之應付公司債，於原始認列時將發行價格依發行條件區分為金融資產、金融負債或股東權益（資本公積－認股權），其處理如下：
 - (1) 應付公司債之溢價與折價為應付公司債之評價科目，列為應付公司債之加項或減項，於債券流通期間採利息法攤銷，作為利息費用之調整項目。
 - (2) 嵌入本公司發行應付公司債之轉換權，符合權益定義者，帳列「資本公積－認股權」項下。當持有人要求轉換時，先調整就帳列負債組成要素（包括公司債及分別認列之嵌入式衍生性商品）於轉換當時依當日應有之帳面價值予以評價認列當期損益，再以前述依負債組成要素帳面價值加計認股權之帳面價值作為發行普通股之入帳基礎。
 - (3) 發行可轉換公司債之發行成本，按原始認列金額比例分攤至各負債及權益組成要素。
2. 期前清償所支付之金額與清償日帳面價值之差額，如金額重大，於當期認列非常損益。

(十七) 員工退休金

退休金辦法屬確定給付退休辦法者，係依據精算結果認列淨退休金成本，淨退休金成本包括當期服務成本、利息成本、退休基金資產之預期報酬及未認列過渡性淨資產(淨給付義務)、退休金損益與前期服務成本之攤銷數。退休金辦法屬確定提撥退休辦法者，則依權責發生基礎將應提撥之退休基金數額認列為當期之退休金成本。

(十八) 所得稅

1. 依財務會計準則公報第 22 號「所得稅之會計處理準則」之規定，對所得稅之計算作跨期間與同期間之所得稅分攤。將暫時性差異、虧損扣抵及所得稅抵減所產生之所得稅影響數認列為遞延所得稅資產或負債，同時將遞延所得稅資產或負債依據其所屬資產負債科目性質或預期實現期間之長短，劃分為流動或非流動項目估列入帳，並評估其遞延所得稅資產之可實現性，設置備抵評價科目，以淨額帳列於資產負債表。以前年度溢、低估之所得稅，列為當年度所得稅費用之調整項目。當稅法修正時，於公布日之年度按新規定將遞延所得稅資產或負債重新計算，因而產生之遞延所得稅資產或負債之變動影響數，列入當期繼續營業單位之所得稅費用(利益)。
2. 所得稅抵減則依財務會計準則公報第 12 號「所得稅抵減之會計處理準則」之規定處理，因購置設備或技術、研究發展、人才培訓及股權投資等所產生之所得稅抵減採當期認列法處理。
3. 本公司自民國 87 年度「兩稅合一制度」實施後，未分配盈餘加徵 10% 之營利事業所得稅部份，列為股東會決議年度之所得稅費用。
4. 自民國 95 年 1 月 1 日起施行「所得基本稅額條例」，依前開條例規定計算之一般所得稅額高於或等於基本稅額者，則當年度應繳納之所得稅，應按所得稅法及其他相關法令規定計算認定之；反之，一般所得稅額低於基本稅額者，其應繳納之所得稅，除按所得稅法及其他相關法律計算認定外，應另就基本稅額與一般所得稅額之差額認定之。前開差額，不得以其他法律規定之投資抵減稅額減除之。

(十九) 員工分紅及董監酬勞

自民國 97 年 1 月 1 日起，本公司員工分紅及董監酬勞成本，依民國 96 年 3 月 16 日財團法人中華民國會計研究發展基金會(96)基秘字第 052 號函「員工分紅及董監酬勞會計處理」之規定，於具法律義務或推定義務且金額可合理估計時，認列為費用及負債。嗣後股東會決議實際配發金額與估列金額有差異時，則列為次年度之損益。另依民國 97 年 3 月 31 日財團法人中華民國會計研究發展基金會(97)基秘字第 127 號函「上市上櫃公司員工分紅股數計算基準」，本公司以財務報告年度之次年度股東會決議日前一日之每股公平價值(收盤價)，並考慮除權除息影響後之金額，計算員工股票紅利之股數。

(二十)會計估計

本公司於編製財務報表時，業已依照一般公認會計原則之規定，對財務報表所列金額及或有事項，作必要之衡量、評估與揭露，其中包括若干假設及估計之採用，惟該等假設及估計與實際結果可能存有差異。

(二十一)收入、成本及費用

收入於獲利過程大部份已完成，且已實現或可實現時認列。相關成本配合收入於發生時承認。費用則依權責發生制於發生時認列為當期費用。

(二十二)交割日會計

採用交割日會計時，對於交易日及交割日與資產負債表日間公平價值之變動，屬以成本或攤銷後成本衡量者，不予認列；屬以公平價值衡量且公平價值變動認列為損益者，認列為當期損益；屬備供出售者，則認列為股東權益調整項目。

三、會計變動之理由及其影響

存貨

本公司自民國 98 年 1 月 1 日起，採用新修訂之財務會計準則公報第 10 號「存貨之會計處理準則」。此項會計原則變動對本公司民國 98 年度之財務報表並無重大影響。

四、重要會計科目之說明

(一)現金及約當現金

	99年12月31日	98年12月31日
現金：		
庫存現金	\$ 1,021	\$ 1,235
支票存款	62,606	20,123
活期存款	119,233	79,374
	<u>182,860</u>	<u>100,732</u>
約當現金：		
商業本票	-	41,961
	<u>\$ 182,860</u>	<u>\$ 142,693</u>

(二)公平價值變動列入損益之金融資產與負債

	99年12月31日	98年12月31日
流動項目：		
交易目的金融資產		
受益憑證	\$ -	\$ 1,050,000
流動項目：		
交易目的金融負債		
衍生性金融商品	\$ 59,687	\$ 9,087

1. 本公司於民國 99 年度及 98 年度認列之淨利益分別為 \$10,207 及 \$3,166。
2. 衍生性金融商品之交易性質及合約資訊說明如下：

項 目	99 年 12 月 31 日		98 年 12 月 31 日	
	名日本金	契約期間	名日本金	契約期間
預購遠期外匯	USD60,000仟元	100.1~100.6	USD30,500仟元	98.10~99.5

本公司從事之遠期外匯交易，主要係為規避外幣債權債務因匯率變動產生之匯兌風險(惟未適用避險會計)。

(三) 應收票據淨額

	99年12月31日	98年12月31日
應收票據	\$ 959,967	\$ 850,540
減：備抵呆帳	(66,727)	(71,337)
	<u>\$ 893,240</u>	<u>\$ 779,203</u>

(四) 應收帳款淨額

	99年12月31日	98年12月31日
應收帳款	\$ 1,465,763	\$ 1,191,456
減：備抵呆帳	(89,678)	(87,381)
	<u>\$ 1,376,085</u>	<u>\$ 1,104,075</u>

(五) 存 貨

	99 年 12 月 31 日		帳 面 價 值
	成 本	備抵存貨跌價損失	
商 品	\$ 240,747	\$ -	\$ 240,747
原 料	1,250,102	-	1,250,102
在途原料	867,268	-	867,268
物 料	66,378	(316)	66,062
在 製 品	212,104	-	212,104
製 成 品	831,870	-	831,870
副 產 品	1,330	-	1,330
	<u>\$ 3,469,799</u>	<u>(\$ 316)</u>	<u>\$ 3,469,483</u>

	98 年 12 月 31 日		帳 面 價 值
	成 本	備抵存貨跌價損失	
商 品	\$ 194,053	\$ -	\$ 194,053
原 料	884,897	-	884,897
在途原料	642,107	-	642,107
物 料	64,896	(669)	64,227
在 製 品	179,469	-	179,469
製 成 品	711,870	-	711,870
副 產 品	1,034	-	1,034
	<u>\$ 2,678,326</u>	<u>(\$ 669)</u>	<u>\$ 2,677,657</u>

當期認列之存貨相關費損：

	<u>99 年 度</u>	<u>98 年 度</u>
已出售存貨成本	\$ 36,619,249	\$ 33,354,613
存貨跌價損失	-	227
存貨跌價回升利益(註)	(353)	(95,290)
存貨盤損	415	278
停工損失	49,858	61,978
存貨報廢損失	3,362	16,567
出售下腳及廢料收入	(17,095)	(19,329)
銷貨成本	<u>\$ 36,655,436</u>	<u>\$ 33,319,044</u>

(註)因售價提高，導致存貨淨變現價值回升。

(六) 待處分長期股權投資

截至民國 99 年及 98 年 12 月 31 日止，符合分類為待處分長期股權投資者，其明細如下：

	<u>99年12月31日</u>	<u>98年12月31日</u>
統一工業(股)公司	<u>\$ -</u>	<u>\$ 410,319</u>

本公司採權益法之長期股權投資—統一工業(股)公司因係符合分類為待處分長期股權投資，故將帳面價值與淨公平價值孰低衡量後以\$410,319轉列「待處分長期股權投資」科目項下。

(七) 備供出售金融資產

	<u>99 年 12 月 31 日</u>		<u>98 年 12 月 31 日</u>	
	<u>帳面金額</u>	<u>持股比率</u>	<u>帳面金額</u>	<u>持股比率</u>
非流動項目：				
上市櫃公司股票：				
太子建設開發(股)公司	\$ 747,878	10.45%	\$ 747,878	10.45%
備供出售金融資產評 價調整	<u>1,802,367</u>		<u>778,465</u>	
	<u>\$ 2,550,245</u>		<u>\$ 1,526,343</u>	

(八) 以成本衡量之金融資產

	<u>99 年 12 月 31 日</u>		<u>98 年 12 月 31 日</u>	
	<u>帳面金額</u>	<u>持股比率</u>	<u>帳面金額</u>	<u>持股比率</u>
非流動項目：				
非上市櫃公司股票：				
萬通票券金融(股)公司	\$ 690,997	14.46%	\$ 690,997	14.46%
萊爾富國際(股)公司	97,490	7.41%	97,490	7.41%
坤基創業投資(股)公司	100,000	6.67%	100,000	6.67%
開發國際投資(股)公司	250,000	2.48%	250,000	2.48%
高雄捷運(股)公司	203,714	2.00%	203,714	2.00%
其他(零星未超過5%)	<u>165,656</u>	0.13%~	<u>165,656</u>	0.13%~
		14.29%		14.29%
	1,507,857		1,507,857	
減：累計減損	(153,588)		(123,474)	
	<u>\$ 1,354,269</u>		<u>\$ 1,384,383</u>	

1. 本公司持有之標的因無活絡市場公開報價且公平價值無法可靠衡量，故以成本衡量。
 2. 民國 99 年度及 98 年度本公司之被投資公司－高雄捷運(股)公司由於股權淨值發生減損，經評估恢復之希望甚小，故予以認列減損損失分別為 \$30,114 及 \$93,600(表列「減損損失」)。
 3. 累計減損請詳附註四(十四)資產減損。
- (九)採權益法之長期股權投資

1. 採權益法之長期股權投資借餘明細如下：

被投資公司名稱	99 年 12 月 31 日		98 年 12 月 31 日	
	帳面金額	持 股 比率(%)	帳面金額	持 股 比率(%)
Cayman President Holdings Ltd.	\$ 18,585,543	100.00	\$ 17,225,099	100.00
凱友投資(股)公司	1,998,428	"	1,743,797	"
President International Trade & Investment Corp.	1,473,915	"	2,695,586	"
凱南投資(股)公司	1,463,951	"	2,707,109	"
統一國際開發(股)公司	9,204,880	68.03	9,106,239	62.50
統一實業(股)公司	8,608,142	45.55	8,228,130	45.55
統一超商(股)公司	8,336,763	45.40	7,648,329	45.40
統正開發(股)公司	3,225,654	40.50	3,584,950	40.50
台灣神隆(股)公司	4,354,011	39.24	648,296	12.79
光泉牧場(股)公司	1,526,985	31.25	1,369,839	31.25
統一綜合證券(股)公司	5,667,923	27.26	5,401,771	27.23
家福(股)公司	2,119,468	20.50	1,924,113	20.50
其他(零星未超過2%)(註)	9,437,898	1.46~	9,720,382	1.46~
		100.00		100.00
	76,003,561		72,003,640	
減：累計減損	(75,610)		(51,641)	
	<u>\$ 75,927,951</u>		<u>\$ 71,951,999</u>	

(註)本公司對統一精工(股)公司等持股比率雖未達 20%以上，但因對該等公司具有重大影響力，故採權益法評價。

2. 採權益法之長期股權投資貸餘(表列「其他負債－其他」)明細如下：

被投資公司名稱	99 年 12 月 31 日		98 年 12 月 31 日	
	帳面金額	持 股 比率(%)	帳面金額	持 股 比率(%)
安源通訊(股)公司(註)	\$ 15,811	13.81	\$ -	-

(註)本公司對安源通訊(股)公司持股比率雖未達 20%以上，但因對該公司具有重大影響力，故採權益法評價。

3. 民國 99 年度及 98 年度採權益法之長期股權投資，其所認列之投資收益分別為 \$8,729,433 及 \$5,775,677。

4. 民國 99 年度及 98 年度本公司依財務會計準則公報第 5 號「採權益法之長期股權投資會計處理準則」之規定按持股比例認列被投資公司金融商品之未實現損失及利益分別為(\$622,164)及\$1,064,126。
5. 統一工業(股)公司業於民國 98 年 12 月 31 日轉列「待處分長期股權投資」科目項下，請詳附註四(六)待處分長期股權投資。
6. 累計減損請詳附註四(十四)資產減損。

(十) 固定資產

1. 截至民國 99 年及 98 年 12 月 31 日止，本公司各項固定資產之重估增值及累計折舊明細如下：

資產名稱	99 年 12 月 31 日		98 年 12 月 31 日	
	重估增值	累計折舊	重估增值	累計折舊
土地	\$ 2,662,972	\$ -	\$ 2,664,519	\$ -
房屋及建築	127,023	2,164,528	127,023	2,054,643
機器設備	36,278	8,005,550	37,199	7,499,743
水電設備	6,675	493,863	6,635	454,669
運輸設備	-	64,489	-	78,950
辦公設備	287	521,905	287	576,953
租賃資產	-	-	-	197,510
租賃改良	-	119,913	-	112,376
其他設備	19,021	3,473,083	19,076	3,256,011
	<u>\$ 2,852,256</u>	<u>\$ 14,843,331</u>	<u>\$ 2,854,739</u>	<u>\$ 14,230,855</u>

2. 本公司歷年來曾依照土地法、平均地權條例及其他有關法令之規定，分別於民國 64 年、68 年、70 年、72 年、79 年、84 年及 94 年辦理資產重估價，重估增值總額減除重估時估列之土地增值稅準備轉列未實現重估增值(包括固定資產、出租資產及閒置資產)之金額為\$2,521,590。截至民國 99 年及 98 年 12 月 31 日止，上述未實現重估增值(商業會計法修訂前表列「資本公積－資產重估增值準備」)經歷年提撥資本公積辦理增資及土地增值稅率調降減徵轉列未實現重估增值後，其餘額分別為\$1,510,132 及 \$1,511,316。另，被投資公司依上述規定轉列之未實現重估增值，本公司依財務會計準則公報第 5 號「採權益法之長期股權投資會計處理準則」之規定按持股比例認列。截至民國 99 年及 98 年 12 月 31 日止，其所認列之未實現重估增值餘額分別為\$652,420 及\$687,976。
3. 本公司歷年來辦理土地重估所提列、出售及上述轉銷所沖轉之土地增值稅準備餘額，截至民國 99 年及 98 年 12 月 31 日止分別為\$815,439 及 \$815,803。
4. 民國 99 年度及 98 年度固定資產利息資本化前之利息總額、利息資本化金額及利息資本化利率分別為\$323,976、\$1,428、0.92%及\$414,855、\$1,224、1.33%。
5. 截至民國 99 年及 98 年 12 月 31 日止，本公司部份土地金額均為\$56,940(表列「其他資產－其他」)，係購買供擴建廠房之用，因目前仍屬農業用地，尚未完成地目變更，故以自耕農名義辦理登記，惟本公司已辦妥產權抵押設定手續。

6. 租賃資產

租賃資產有關內容摘要彙總說明如下：

(1) 租約內容概述

本公司資本租賃資產於租賃期間屆滿時，可享有租賃物之所有權。

租金給付方式及租賃資產明細如下：

資 產 種 類	依隱含利率 折算之現值	期 間
房屋及建築、水電設備及 其他設備	<u>\$ 240,000</u>	民國86.8~101.7，每月一期，計180期

(2) 本公司之租賃資產已於民國 99 年 5 月提前終止合約，產生之解除租約利益共計\$24,939(表列「處分固定資產利益」)。

(十一) 出租資產

資產名稱	99 年			12 月			31 日		
	原 始 成 本	重 估 增 值	合 計	累 計 原 始 成 本	重 估 增 值	折 舊 合 計	原 始 成 本	重 估 增 值	帳 面 價 值
土 地	\$ 2,578,161	\$ 370,789	\$ 2,948,950	\$ -	-	\$ -	-	-	\$ 2,948,950
房屋及建築	1,869,299	14,075	1,883,374	(379,650)	(13,768)	(393,418)	(393,418)		1,489,956
機器設備	8,212	-	8,212	(7,782)	-	(7,782)	(7,782)		430
水電設備	8,046	-	8,046	(7,807)	-	(7,807)	(7,807)		239
辦公設備	2,117	-	2,117	(2,019)	-	(2,019)	(2,019)		98
其他設備	159,059	4,290	163,349	(145,298)	(4,290)	(149,588)	(149,588)		13,761
	<u>\$ 4,624,894</u>	<u>\$ 389,154</u>	<u>\$ 5,014,048</u>	<u>(\$ 542,556)</u>	<u>(\$ 18,058)</u>	<u>(\$ 560,614)</u>	<u>(\$ 560,614)</u>		<u>\$ 4,453,434</u>

資產名稱	98 年			12 月			31 日		
	原 始 成 本	重 估 增 值	合 計	累 計 原 始 成 本	重 估 增 值	折 舊 合 計	原 始 成 本	重 估 增 值	帳 面 價 值
土 地	\$ 2,578,240	\$ 370,789	\$ 2,949,029	\$ -	-	\$ -	-	-	\$ 2,949,029
房屋及建築	1,868,330	14,075	1,882,405	(340,045)	(13,640)	(353,685)	(353,685)		1,528,720
機器設備	11,373	-	11,373	(10,624)	-	(10,624)	(10,624)		749
水電設備	8,046	-	8,046	(7,739)	-	(7,739)	(7,739)		307
辦公設備	2,117	-	2,117	(1,999)	-	(1,999)	(1,999)		118
其他設備	159,013	4,290	163,303	(142,891)	(4,290)	(147,181)	(147,181)		16,122
	<u>\$ 4,627,119</u>	<u>\$ 389,154</u>	<u>\$ 5,016,273</u>	<u>(\$ 503,298)</u>	<u>(\$ 17,930)</u>	<u>(\$ 521,228)</u>	<u>(\$ 521,228)</u>		<u>\$ 4,495,045</u>

1. 民國 99 年度及 98 年度出租資產所產生之租金收入分別為 \$280,282 及 \$301,433。

2. 本公司歷年來曾依照土地法、平均地權條例及其他有關法令之規定辦理資產重估，請詳附註四(十)固定資產。

(十二) 閒置資產

資產名稱	99 年		12 月		31 日		帳面價值
	原 始 成 本	重 估 增 值	本 計 合 計	累 計 重 估 增 值	折 舊 計 合 計	帳 面 價 值	
土地	\$ 116,359	\$ 566	\$ 116,925	\$ -	\$ -	\$ -	\$ 116,925
房屋及建築	110,419	4,860	115,279	(89,212)	(4,850)	(94,062)	21,217
機器設備	82,629	-	82,629	(61,195)	-	(61,195)	21,434
水電設備	1,709	-	1,709	(843)	-	(843)	866
辦公設備	40	-	40	(38)	-	(38)	2
其他設備	81,620	1,369	82,989	(75,285)	(1,368)	(76,653)	6,336
	<u>\$ 392,776</u>	<u>\$ 6,795</u>	<u>\$ 399,571</u>	<u>(\$ 226,573)</u>	<u>(\$ 6,218)</u>	<u>(\$ 232,791)</u>	<u>166,780</u>
減：累計減損							(26,497)
							<u>\$ 140,283</u>

資產名稱	98 年		12 月		31 日		帳面價值
	原 始 成 本	重 估 增 值	本 計 合 計	累 計 重 估 增 值	折 舊 計 合 計	帳 面 價 值	
土地	\$ 116,359	\$ 566	\$ 116,925	\$ -	\$ -	\$ -	\$ 116,925
房屋及建築	110,419	4,860	115,279	(85,245)	(4,848)	(90,093)	25,186
機器設備	369,420	-	369,420	(264,716)	-	(264,716)	104,704
水電設備	8,453	41	8,494	(6,798)	(41)	(6,839)	1,655
辦公設備	1,157	-	1,157	(1,072)	-	(1,072)	85
租賃改良物	3,350	-	3,350	(2,846)	-	(2,846)	504
其他設備	136,936	1,373	138,309	(118,558)	(1,373)	(119,931)	18,378
	<u>\$ 746,094</u>	<u>\$ 6,840</u>	<u>\$ 752,934</u>	<u>(\$ 479,235)</u>	<u>(\$ 6,262)</u>	<u>(\$ 485,497)</u>	<u>267,437</u>
減：累計減損							(36,346)
							<u>\$ 231,091</u>

1. 本公司歷年來曾依照土地法、平均地權條例及其他有關法令之規定辦理資產重估，請詳附註四(十)固定資產。
2. 累計減損請詳附註四(十四)資產減損。

(十三) 遞延費用

	99 年 度	98 年 度
期初餘額	\$ 44,530	\$ 51,928
本期增加額	1,653	16,105
本期減少額	(225)	-
本期攤銷額	(13,343)	(23,503)
期末餘額	<u>\$ 32,615</u>	<u>\$ 44,530</u>

上列遞延費用中之包裝機租賃，除非中途解約否則可無限期租用，其基本租金按該機器耐用年限分 7~8 年平均攤銷，另按季及按生產量所支付之租金則列為當期費用。

(十四) 資產減損

截至民國 99 年及 98 年 12 月 31 日止，經認列及迴轉後之累計減損損失分別為 \$255,695 及 \$211,461，明細如下：

項 目	99 年 12 月 31 日 列於損益表部份	列於股東權益部份
帳列減損損失：		
以成本衡量之金融資產－非流動(註)	\$ 153,588	\$ -
採權益法之長期股權投資淨值差異減損數	75,610	-
閒置資產(註)	26,497	-
	<u>\$ 255,695</u>	<u>\$ -</u>

項 目	98 年 12 月 31 日 列於損益表部份	列於股東權益部份
帳列減損損失：		
以成本衡量之金融資產－非流動(註)	\$ 123,474	\$ -
採權益法之長期股權投資淨值差異減損數	51,641	-
閒置資產(註)	36,346	-
	<u>\$ 211,461</u>	<u>\$ -</u>

上述減損損失按部門別予以揭露如下：

		99 年 12 月 31 日	
部	門	列於損益表部份	列於股東權益部份
全公司		\$ 251,631	\$ -
食品部門		3,254	-
食糧部門		810	-
		<u>\$ 255,695</u>	<u>\$ -</u>

		98 年 12 月 31 日	
部	門	列於損益表部份	列於股東權益部份
全公司		\$ 193,376	\$ -
食品部門		17,185	-
食糧部門		900	-
		<u>\$ 211,461</u>	<u>\$ -</u>

(註)民國 99 年度及 98 年度以成本衡量之金融資產－非流動分別認列減損損失 \$30,114 及 \$93,600，採權益法之長期股權投資淨值差異減損分別認列減損損失 \$23,969 及 \$-，以及部份閒置資產已提列、處分或轉列固定資產，故分別認列減損迴轉利益及減損損失 \$9,849 及 \$20,126。

(十五) 短期借款

	99年12月31日	98年12月31日	抵押或擔保
無擔保銀行借款	\$ 2,522,353	\$ 844,257	無
利率區間	0.61%~1.22%	0.55%~1.19%	

(十六) 應付短期票券

	99年12月31日	98年12月31日	抵押或擔保
應付商業本票	\$ 300,000	\$ -	無
減：未攤銷折價	(22)	-	
	<u>\$ 299,978</u>	<u>\$ -</u>	
發行利率	0.67%	-	

上列應付商業本票係由中華票券金融(股)公司等金融機構擔保發行。

(十七) 應付公司債

	99年12月31日	98年12月31日	抵押或擔保
96年第一次無擔保轉換公司債	\$ -	\$ 4,675,000	無
98年第一次無擔保普通公司債	3,000,000	3,000,000	"
99年第一次無擔保普通公司債	2,200,000	-	"
99年第二次無擔保普通公司債	1,800,000	-	"
	<u>7,000,000</u>	<u>7,675,000</u>	
減：應付公司債折價	-	(96,568)	
一年內到期部份	-	(4,578,432)	
	<u>\$ 7,000,000</u>	<u>\$ 3,000,000</u>	

1. 本公司於民國 96 年 10 月溢價發行國內第一次無擔保轉換公司債 \$5,000,000，並於民國 96 年 10 月 29 日於財團法人中華民國證券櫃檯買賣中心掛牌交易。其主要發行條款如下：
 - (1) 發行總額：\$5,000,000。
 - (2) 發行價格：依票面金額之 103% 發行，每張 \$100。
 - (3) 票面利率：0%。
 - (4) 還本方法：除債券持有人依發行及轉換辦法轉換為本公司普通股者外，到期時依債券面額以現金一次償還。
 - (5) 發行期限：3 年(自民國 96 年 10 月 25 日起至民國 99 年 10 月 25 日止)。
 - (6) 轉換期間：

本債券發行滿 1 個月翌日(民國 96 年 11 月 26 日)起，至到期日前 10 日(民國 99 年 10 月 15 日)止之期間內，除依法暫停過戶期間外，本債券持有人得隨時向本公司請求依發行及轉換辦法行使轉換權利。截至到期日(民國 99 年 10 月 25 日)止，本公司債皆未轉換為普通股。
 - (7) 轉換價格及其調整：

發行時之轉換價格訂為每股新台幣 56 元。惟本債券發行後，除本公司所發行或私募之具有普通股轉換權或認股權之各種有價證券換發普通股股份者外，遇有本公司辦理現金增資、無償配股、現金股利發放或其他對原股東股權稀釋事宜時，本公司應按本債券發行契約之規定調整其轉換價格。截至到期日(民國 99 年 10 月 25 日)止，轉換價格調整為每股新台幣 43.2 元。
 - (8) 依發行及轉換辦法規定，所有本公司收回(包括由櫃檯買賣中心買回)、償還或已轉換之本轉換公司債將註銷，且所有尚隨附於公司債之權利義務亦將併同消滅，不再發行。截至民國 99 年及 98 年 12 月 31 日止，本公司自櫃檯買賣中心買回本轉換公司債面額皆為 \$325,000。
 - (9) 依發行及轉換辦法規定，本公司債經轉換後換發之普通股自交付日起於台灣證券交易所上市買賣，轉換後之新股，其權利義務與原已發行之普通股相同。
2. 本公司於發行國內第一次無擔保轉換公司債時依據財務會計準則公報第 36 號規定，將該轉換權與負債分離，帳列「資本公積－認股權」計 \$523,481。截至民國 99 年及 98 年 12 月 31 日止，上述資本公積－認股權經歷年收回、償還或到期贖回本公司債而沖轉後餘額分別

為\$一及\$489,454。

3. 本公司於民國 98 年 12 月以面額發行 98 年第一次無擔保普通公司債 \$3,000,000，其主要發行條款如下：
 - (1) 發行總額：\$3,000,000，其中甲券及乙券均為\$1,500,000。
 - (2) 發行價格：按票面發行，每張\$1,000。
 - (3) 票面利率：甲券年利率 1.23%，乙券年利率 1.59%。
 - (4) 付息方式：自發行日起依票面利率每年單利計付息一次。
 - (5) 還本方式：甲券自發行日起屆滿三年到期一次還本，乙券自發行日起屆滿第四年、五年各還本二分之一。
 - (6) 發行期限：
 - 甲券：3 年(自民國 98 年 12 月 22 日起至民國 101 年 12 月 22 日止)。
 - 乙券：5 年(自民國 98 年 12 月 22 日起至民國 103 年 12 月 22 日止)。
 - (7) 受託銀行：華南商業銀行。
4. 本公司於民國 99 年 6 月以面額發行 99 年第一次無擔保普通公司債 \$2,200,000，其主要發行條款如下：
 - (1) 發行總額：\$2,200,000，其中甲券為\$700,000，乙券為\$1,500,000。
 - (2) 發行價格：按票面發行，每張\$1,000。
 - (3) 票面利率：甲券年利率 1.22%，乙券年利率 1.57%。
 - (4) 付息方式：自發行日起依票面利率每年單利計付息一次。
 - (5) 還本方式：甲券自發行日起屆滿三年到期一次還本，乙券自發行日起屆滿第四年、五年各還本二分之一。
 - (6) 發行期限：
 - 甲券：3 年(自民國 99 年 6 月 25 日起至民國 102 年 6 月 25 日止)。
 - 乙券：5 年(自民國 99 年 6 月 25 日起至民國 104 年 6 月 25 日止)。
 - (7) 受託銀行：台北富邦商業銀行。
5. 本公司於民國 99 年 10 月以面額發行 99 年第二次無擔保普通公司債 \$1,800,000，其主要發行條款如下：
 - (1) 發行總額：\$1,800,000。
 - (2) 發行價格：按票面發行，每張\$1,000。
 - (3) 票面利率：1.23%。
 - (4) 付息方式：自發行日起依票面利率每年單利計付息一次。
 - (5) 還本方式：自發行日起屆滿第四年、五年各還本二分之一。
 - (6) 發行期限：5 年(自民國 99 年 10 月 27 日起至民國 104 年 10 月 27 日止)。
 - (7) 受託銀行：台北富邦商業銀行。

(十八) 長期借款

	99年12月31日	98年12月31日	抵押或擔保
信用借款	\$ 12,800,000	\$ 15,900,000	無
循環性貨幣發行工具	1,600,000	2,200,000	"
	14,400,000	18,100,000	
減：未攤銷折價	(532)	(791)	
	\$ 14,399,468	\$ 18,099,209	
到期日區間	101.2.21~104.1.2	100.2.15~103.11.30	
利率區間	0.69%~1.19%	0.60%~1.05%	

(十九) 退休金計劃

1. 本公司依據「勞動基準法」之規定，訂有確定給付之退休辦法，適用於民國94年7月1日實施「勞工退休金條例」前所有正式員工之服務年資，以及於實施「勞工退休金條例」後選擇繼續適用勞動基準法員工之後續服務年資。員工符合退休條件者，退休金之支付係根據服務年資及退休前6個月之平均薪資計算，15年以內(含)的服務年資每滿一年給予2個基數，超過15年之服務年資每滿一年給予1個基數，惟累積最高以45個基數為限。本公司按月就薪資總額14.61%(自民國99年1月起由原13.33%改為14.61%)提撥退休基金，以勞工退休準備金監督委員會之名義專戶儲存於台灣銀行。

2. 本公司屬確定給付之退休辦法而依精算報告認列之相關資料如下：

(1) 民國99年度及98年度相關精算假設彙總如下：

	99年度	98年度
折現率	2.25%	2.25%
未來薪資水準增加率	2.50%	2.50%
退休基金資產預期投資報酬率	2.00%	2.00%

(2) 民國99年及98年度11月30日為衡量日精算之退休金提撥狀況表如下：

項 目	99年11月30日	98年11月30日
給付義務：		
既得給付義務	(\$ 2,719,037)	(\$ 2,476,412)
非既得給付義務	(3,375,441)	(2,808,585)
累積給付義務	(6,094,478)	(5,284,997)
未來薪資增加之影響數	(2,100,921)	(1,811,322)
預計給付義務	(8,195,399)	(7,096,319)
退休基金資產公平價值	3,891,295	3,548,163
提撥狀況	(4,304,104)	(3,548,156)
未認列前期服務成本	39,157	54,820
未認列過渡性淨給付義務	-	24,791
未認列退休金損失	3,976,501	3,186,108
補列之應計退休金負債	(1,914,737)	(1,454,397)
應計退休金負債	(\$ 2,203,183)	(\$ 1,736,834)
既得給付	\$ 3,264,783	\$ 2,996,387

(3)民國 99 年度及 98 年度淨退休金成本組成項目明細如下：

	99 年 度	98 年 度
服務成本	\$ 160,858	\$ 156,276
利息成本	158,192	155,972
退休基金資產之預期報酬	(74,276)	(82,805)
過渡性淨給付義務攤銷數	24,791	24,791
前期服務成本攤銷數	15,663	15,663
退休金損(益)攤銷數	165,098	140,032
淨退休金成本	<u>\$ 450,326</u>	<u>\$ 409,929</u>

3. 截至民國 99 年及 98 年 12 月 31 日止，本公司存放於台灣銀行之勞工退休準備金餘額分別為 \$3,897,359 及 \$3,503,720。
4. 自民國 94 年 7 月 1 日起，本公司依據「勞工退休金條例」，訂有確定提撥之退休辦法，適用於本國籍之員工。本公司就員工選擇適用「勞工退休金條例」所訂之勞工退休金制度部分，每月按不低於薪資之 6% 提繳勞工退休金至勞保局員工個人帳戶，員工退休金之支付依員工個人之退休金專戶及累積收益之金額採月退休金或一次退休金方式領取。民國 99 年度及 98 年度本公司依上開退休金辦法認列之退休金成本分別為 \$94,221 及 \$63,155。

(二十) 普通股股本

1. 本公司於民國 98 年 6 月 29 日經股東常會決議通過以未分配盈餘 \$1,642,582 轉增資發行新股，業奉行政院金融監督管理委員會證券期貨局核准發行新股，增資基準日為民國 98 年 8 月 24 日，增資後額定資本總額為 \$48,000,000，實收資本額則為 \$38,974,002，分為 3,897,400 仟股，每股金額新台幣 10 元。
2. 本公司於民國 99 年 6 月 23 日經股東常會決議通過以未分配盈餘 \$3,897,400 轉增資發行新股，業奉行政院金融監督管理委員會證券期貨局核准發行新股，增資基準日為民國 99 年 8 月 18 日，增資後額定資本總額為 \$48,000,000，實收資本額則為 \$42,871,402，分為 4,287,140 仟股，每股金額新台幣 10 元。

(二十一) 資本公積

1. 依證券交易法規定，資本公積除超過票面金額發行股票所得之溢額及受領贈與之所得於公司無累積虧損時，每年以其合計數不超過實收資本額 10% 之限額撥充資本外，餘均僅能彌補虧損。公司非於盈餘公積填補資本虧損仍有不足時，不得以資本公積補充之。
2. 有關資本公積一認股權請詳附註四(十七)應付公司債。

(二十二) 保留盈餘

1. 依公司法規定，本公司應按稅後盈餘提列 10% 為法定盈餘公積，直至與實收資本額相等為止，在此限額內，法定盈餘公積除填補公司虧損外，不得使用之。但公司無虧損時，得經股東會特別決議，將法定盈餘公積撥充資本，但以法定盈餘公積已達實收資本額 50%，並以撥充其半數為限。
2. 依本公司章程規定，本公司所處產業環境多變，企業生命週期正值穩定成長階段，董事會對於盈餘分派議案之擬具，應考慮公司未來

之資本支出預算及資金之需求，並衡量以盈餘支應資金需求之必要性，以決定盈餘保留或分派之數額及以現金方式分派股東紅利之金額。本公司每年決算如有盈餘，除依法提繳營利事業所得稅、彌補以往年度虧損外，如尚有餘額，應先提法定盈餘公積 10%，並依法提列或回轉特別盈餘公積後，為本期可分配數，再加計上年度累積未分配盈餘後，為累積可分配盈餘，股東紅利應為累積可分配盈餘之 50%至 100%，現金股利比率不低於當年度股利分配總額之 30%，由董事會擬具盈餘分派議案，提請股東會決議後分派之。但其中分派董監事酬勞訂為本期可分配數 2%，員工紅利不得少於本期可分配數 0.2%。

3. 本公司分別於民國 99 年 6 月 23 日及民國 98 年 6 月 29 日，經股東會決議通過民國 98 年度及 97 年度盈餘分派案如下：

	98 年 度		97 年 度	
	金 額	每股股利(元)	金 額	每股股利(元)
法定盈餘公積	\$ 786,083	\$ -	\$ 360,083	\$ -
現金股利	3,117,920	0.80	1,642,582	0.44
股票股利	3,897,400	1.00	1,642,582	0.44
董監酬勞	141,495	-	64,815	-
員工現金紅利	650,965	-	267,077	-
	<u>\$ 8,593,863</u>	<u>\$ 1.80</u>	<u>\$ 3,977,139</u>	<u>\$ 0.88</u>

上述民國 98 年度及 97 年度盈餘分配情形分別與本公司民國 99 年 4 月 26 日及民國 98 年 4 月 24 日之董事會提議並無差異。本公司民國 99 年度盈餘分派議案，截至民國 100 年 3 月 31 日止，尚未經董事會通過，有關董事會通過擬議及股東會決議盈餘分派情形，請至台灣證券交易所之「公開資訊觀測站」查詢。

4. 本公司民國 99 年度及 98 年度員工紅利及董監酬勞估列金額分別為 \$1,150,518 及 \$793,955，係分別以截至當期止之稅後淨利，考量法定盈餘公積等因素後，以章程所定之成數為基礎估列。本公司董事會通過及股東會決議之員工紅利及董監酬勞相關資訊可至台灣證券交易所之「公開資訊觀測站」查詢。本公司民國 98 年度及 97 年度盈餘實際配發情形如上段所述，經股東會決議之民國 98 年度及 97 年度員工紅利及董監酬勞與民國 98 年度及 97 年度財務報表認列之員工紅利及董監酬勞 \$793,955 及 \$329,947 之差異分別為 \$1,495 及 \$1,945，主要係估列計算之差異，已分別調整於民國 99 年度及 98 年度之損益中。
5. 截至民國 99 年及 98 年 12 月 31 日止，本公司有關未分配盈餘明細如下：

	99年12月31日	98年12月31日
(1)民國86年及以前年度未分配盈餘	\$ 36,165	\$ 36,165
(2)民國87年及以後年度未分配盈餘	<u>11,030,543</u>	<u>7,902,907</u>
	<u>\$ 11,066,708</u>	<u>\$ 7,939,072</u>

6. 截至民國 99 年及 98 年 12 月 31 日止，本公司股東可扣抵稅額帳戶餘額分別為 \$151,918 及 \$14,153。民國 98 年度未分配盈餘業於民國 99 年 6 月 23 日股東常會決議分派之，並經董事會訂定分配基準日為民國 99 年 8 月 18 日，其稅額扣抵比率為 9.12%。民國 99 年度預計稅額扣抵比率為 1.38%，由於本公司得分配予股東之可扣抵稅額，應以股息紅利分配日之股東可扣抵稅額帳戶之餘額為計算基礎，是以本公司股東於受配民國 99 年度盈餘時，所適用之稅額扣抵比率，尚須調整股利或盈餘分配日前，本公司依所得稅法規定可能產生之各項可扣抵稅額。

(二十三) 用人、折舊及攤銷費用

民國 99 年度及 98 年度發生之用人、折舊及攤銷費用，依其功能別彙總如下：

	99 年		合 計
	屬於營業成本者	屬於營業費用者	
用人費用			
薪資費用	\$ 2,006,274	\$ 3,197,453	\$ 5,203,727
勞健保費用	157,995	125,738	283,733
退休金費用	278,353	239,191	517,544
其他用人費用	119,761	83,078	202,839
	<u>\$ 2,562,383</u>	<u>\$ 3,645,460</u>	<u>\$ 6,207,843</u>
折舊費用	<u>\$ 760,868</u>	<u>\$ 99,266</u>	<u>\$ 860,134</u>
攤銷費用	<u>\$ 3,125</u>	<u>\$ 3,250</u>	<u>\$ 6,375</u>
	98 年		合 計
	屬於營業成本者	屬於營業費用者	
用人費用			
薪資費用	\$ 1,927,269	\$ 2,679,275	\$ 4,606,544
勞健保費用	138,356	121,781	260,137
退休金費用	241,661	210,295	451,956
其他用人費用	100,582	69,667	170,249
	<u>\$ 2,407,868</u>	<u>\$ 3,081,018</u>	<u>\$ 5,488,886</u>
折舊費用	<u>\$ 821,658</u>	<u>\$ 110,939</u>	<u>\$ 932,597</u>
攤銷費用	<u>\$ 4,171</u>	<u>\$ 4,745</u>	<u>\$ 8,916</u>

(二十四) 遞延所得稅及所得稅費用(利益)

1. 所得稅費用(利益)及應付所得稅調節如下：

	99 年 度	98 年 度
稅前淨利按法定稅率計算之所得稅	\$ 1,891,132	\$ 1,959,590
五年免稅之所得稅影響數	(29,202)	(25,660)
永久性差異之所得稅影響數	(1,788,777)	(1,846,675)
投資抵減之所得稅影響數	(175,630)	(71,669)
以前年度所得稅低估數	1,308	5,039
最低稅負制之所得稅影響數	313,722	48,990
當期暫時性差異當期稅率與實現年 度稅率差異影響數	-	8,259
稅法修正之所得稅影響數	(23,232)	(45,954)
分離課稅稅額	-	14
備抵評價之所得稅影響數	-	(54,361)
未分配盈餘加徵10%所得稅	5,943	-
所得稅費用(利益)	195,264	(22,427)
遞延所得稅資產(負債)淨變動數	137,084	76,470
以前年度所得稅低估數	(1,308)	(5,039)
分離課稅稅額	-	(14)
預付所得稅	(106,593)	(920)
應付所得稅	\$ 224,447	\$ 48,070

2. 民國 99 年及 98 年 12 月 31 日因暫時性差異及投資抵減而產生之各遞延所得稅資產(負債)科目明細如下：

	99 年 12 月 31 日		98 年 12 月 31 日	
	金 額	所 得 稅 影 響 數	金 額	所 得 稅 影 響 數
流動項目：				
暫時性差異				
呆帳超限數	\$ 107,343	\$ 18,248	\$ 107,343	\$ 21,469
未實現存貨跌價 損失	316	54	669	134
職工福利	18,660	3,172	10,865	2,173
未實現費用	50,600	8,602	9,087	1,817
未實現兌換利益	(61,278)	(10,417)	-	-
投資抵減		180,000		180,000
		\$ 199,659		\$ 205,593

	99年12月31日		98年12月31日	
	金額	所得稅影響數	金額	所得稅影響數
非流動項目：				
暫時性差異				
投資損失	\$ 351,845	\$ 59,814	\$ 351,845	\$ 70,369
折舊費用	(1,715,547)	(291,643)	(1,876,558)	(375,311)
資產減損	172,730	29,364	128,496	25,699
職工福利	35,858	6,096	23,339	4,668
退休金	473,889	80,561	470,526	94,105
投資抵減		<u>509,992</u>		<u>431,636</u>
		<u>\$ 394,184</u>		<u>\$ 251,166</u>

3. 所得稅抵減之法令依據、抵減項目、可抵減總額、尚未抵減餘額及最後抵減年度如下：

法令依據	抵減項目	可抵減總額	尚未抵減餘額	最後抵減年度
促進產業升級條例	研究發展支出	\$ 232,598	\$ 136,077	102 年度
"	購置自動化設備	104,998	30,858	103 年度
"	人才培訓支出	19,676	14,707	102 年度
"	股東投資抵減	<u>508,350</u>	<u>508,350</u>	103 年度
		<u>\$ 865,622</u>	<u>\$ 689,992</u>	

4. 本公司營利事業所得稅業經稅捐稽徵機關核定至民國 97 年度，且截至民國 100 年 3 月 31 日止未有行政救濟之情事。

(二十五) 每股盈餘

	99 年		加權平均 流通在外 股數(仟股)	度	
	金	額		每股盈餘(元)	
	稅前	稅後		稅前	稅後
基本每股盈餘					
本期淨利	\$ 11,124,303	\$ 10,929,039	4,287,140	<u>\$2.59</u>	<u>\$2.55</u>
具稀釋作用之 潛在普通股 之影響					
員工分紅	-	-	24,199		
稀釋每股盈餘					
本期淨利	<u>\$ 11,124,303</u>	<u>\$ 10,929,039</u>	<u>4,311,339</u>	<u>\$2.58</u>	<u>\$2.53</u>

	98		年		度		
	金		額		加權平均 流通在外 股數(仟股)	每股盈餘(元)	
	稅前	稅後	稅前	稅後		稅前	稅後
基本每股盈餘							
本期淨利	\$ 7,838,400	\$ 7,860,827			4,287,140	<u>\$1.83</u>	<u>\$1.83</u>
具稀釋作用之 潛在普通股 之影響							
轉換公司債	118,218	88,664			105,812		
員工分紅	-	-			20,007		
稀釋每股盈餘							
本期淨利	<u>\$ 7,956,618</u>	<u>\$ 7,949,491</u>			<u>4,412,959</u>	<u>\$1.80</u>	<u>\$1.80</u>

1. 上述加權平均流通在外股數，業已依民國 98 年度未分配盈餘轉增資比例追溯調整之。
2. 因員工分紅可選擇採用發放股票之方式，於計算每股盈餘時，係假設員工分紅將採發放股票方式，於該潛在普通股具有稀釋作用時計入加權平均流通在外股數，以計算稀釋每股盈餘；計算基本每股盈餘時，係於股東會決議上一年度員工分紅採發放股票方式之股數確定時，始將該股數計入股東會決議年度普通股加權平均流通在外股數。且因員工紅利轉增資不再屬於無償配股，故計算基本及稀釋每股盈餘時不追溯調整。

五、關係人交易

(一) 關係人之名稱與其關係

關 係 人 名 稱	與 本 公 司 之 關 係
Cayman President Holdings Ltd. (開曼統一)	採權益法評價之被投資公司
凱友投資(股)公司(凱友投資)	"
統一速邁自販股份有限公司(統一速邁)	"
統一夢公園生活事業股份有限公司(統一夢公園)	"
統一國際開發股份有限公司(統一國際)	"
德記洋行股份有限公司(德記)	"
統清股份有限公司(統清)	"
統奕包裝股份有限公司(統奕)	"
統萬股份有限公司(統萬)	"
統一實業股份有限公司(統一實業)	"
統一超商股份有限公司(統一超商)	"
大統益股份有限公司(大統益)	"
家福股份有限公司(家福)	"
統昶行銷股份有限公司(統昶)	"
捷盟行銷股份有限公司(捷盟)	"
Uni-President Southeast Asia Holdings Ltd. (東南亞統一)	子公司(開曼統一)採權益法 評價之被投資公司
佛山市三水健力寶貿易有限公司(健力寶)	"
統昂企業股份有限公司(統昂)	子公司(凱友投資)採權益法 評價之被投資公司
觀展企業股份有限公司(觀展)	子公司(南聯國際貿易(股)公 司)採權益法評價之被投資 公司
統祥企業股份有限公司(統祥)	"
統有企業股份有限公司(統有)	"
Uni-President (Vietnam) Co., Ltd. (越南統一)	子公司(東南亞統一)採權益法 評價之被投資公司
萊爾富國際股份有限公司(萊爾富)	光泉牧場(股)公司(註)採權益 法評價之被投資公司
觀展物流事業(股)公司(觀展物流)	觀展採權益法評價之被投資公 司
永原投資股份有限公司(永原投資)	本公司法人董事
其他具有實質控制關係之關係人於民國 99 年度與本公司無重大交易者，其 名稱及關係請參閱附註十一之轉投資事業相關資訊。	
(註)本公司採權益法評價之被投資公司。	

(二)與關係人間之重大交易事項及應收(付)款項餘額

1. 銷貨收入

	99 年 度		98 年 度	
	估本公司		估本公司	
	金 額	百分比	金 額	百分比
統 昶	\$ 7,042,833	15	\$ 6,804,708	15
統 昂	6,743,505	14	6,276,834	14
統一超商	2,651,029	6	2,121,062	5
捷 盟	2,143,677	4	1,751,733	4
統 祥	1,584,774	3	1,707,761	4
其 他	11,081,166	23	10,750,162	25
	<u>\$31,246,984</u>	<u>65</u>	<u>\$29,412,260</u>	<u>67</u>

銷售予關係人中除統祥等屬特販行銷通路體系者約為銷售後 2 個月，觀展等屬兼營特販行銷通路及傳統行銷通路體系者約為銷售後 1 個月，統有等屬傳統行銷通路體系者約為銷售後 2 週，捷盟係約為月結 30 天，統一速邁係月結 30~60 天，統昂係每 10 日結算並於 28 天內匯款，統昶係月結 30 天，統一超商係月結 30 天為收款條件外，其餘關係人約為銷售後 1 個月，一般客戶食品約為銷售後 2 週，畜、水產飼料約為銷售後 60~120 天，大宗物資約為銷售後 10~15 天，其他條件與對一般客戶銷貨條件相同。

2. 進 貨

	99 年 度		98 年 度	
	估本公司		估本公司	
	金 額	百分比	金 額	百分比
大統益	\$ 1,043,571	3	\$ 1,136,571	4
統 萬	884,491	3	829,718	3
統 清	453,126	1	437,556	2
統 奕	225,399	1	216,224	1
越南統一	150,544	-	162,061	-
其 他	294,518	1	255,215	1
	<u>\$ 3,051,649</u>	<u>9</u>	<u>\$ 3,037,345</u>	<u>11</u>

自關係人進貨除大統益、統一實業及統清係月結 30 天，越南統一為到貨後立即付款外，其餘關係人之進貨條件均與一般廠商相同，一般廠商付款期間為 1 個月。

3. 購買長期股權投資

	99 年 度	98 年 度
永原投資	<u>\$ 138,900</u>	<u>\$ -</u>

本公司於民國 99 年 3 月參酌證券分析專家意見，以議價方式自永原投資購買其持有之統一國際開發(股)公司股票 13,890 仟股。

4. 出售長期股權投資

	99 年 度		
	售 價	帳 面 價 值	出 售 利 益
統一超商	\$ 159,650	\$ 154,415	\$ 5,235
	98 年 度		
	售 價	帳 面 價 值	出 售 利 益
統一超商	\$ 193,310	\$ 184,154	\$ 9,156

(1) 本公司分別於民國 99 年 3 月及 12 月參酌證券分析專家意見，以議價方式出售持有之採權益法之長期股權投資－安源資訊(股)公司股票 2,290 仟股及統一武藏野(股)公司股票 10,458 仟股予統一超商。

(2) 本公司於民國 98 年 11 月參酌證券分析專家意見，以議價方式出售持有之採權益法之長期股權投資－統一武藏野(股)公司股票 15,687 仟股予統一超商。

5. 承購公司債及利息收入：本公司於民國 97 年 12 月全數承購由德記發行之國內第一次私募無擔保普通公司債 \$100,000。該公司債已於民國 98 年 9 月間由德記全數贖回，民國 98 年度相關之利息收入為 \$8,333。

6. 加工費用

	99 年 度	98 年 度
大 統 益	\$ 277,942	\$ 230,891

7. 其他費用

	99 年 度	98 年 度
廣告費：		
統一夢公園	\$ 420,274	\$ 561,462
統 祥	137,293	127,804
其 他	440,770	480,702
	<u>998,337</u>	<u>1,169,968</u>
其 他：		
統 昶	429,018	362,637
觀展物流	115,026	103,155
其 他	548,223	773,655
	<u>1,092,267</u>	<u>1,239,447</u>
	<u>\$ 2,090,604</u>	<u>\$ 2,409,415</u>

8. 租金收入

	租金收取方式	99 年 度	98 年 度
捷 盟	按月收取	\$ 40,049	\$ 40,049
統 昶	"	36,338	40,399
統 萬	"	25,165	27,337
統 清	"	15,726	17,192
萊 爾 富	"	15,417	15,170
其 他	"	13,846	21,646
		<u>\$ 146,541</u>	<u>\$ 161,793</u>

本公司係以議價方式與上述關係人間決定租賃契約之租金。

9. 其他收入

	99 年 度	98 年 度
管理服務及技術指導收入：		
東南亞統一	\$ 77,222	\$ 63,578
其 他	<u>360,601</u>	<u>337,135</u>
	<u>437,823</u>	<u>400,713</u>
其 他：		
統 祥	31,073	32,361
統 有	30,191	32,650
開曼統一	21,788	27,928
其 他	<u>160,235</u>	<u>186,069</u>
	<u>243,287</u>	<u>279,008</u>
	<u>\$ 681,110</u>	<u>\$ 679,721</u>

10. 應收票據

	99 年 12 月 31 日		98 年 12 月 31 日	
	金 額	%	金 額	%
萊 爾 富	\$ 13,835	2	\$ 13,635	2
其 他	<u>1,467</u>	<u>-</u>	<u>3,270</u>	<u>-</u>
	<u>\$ 15,302</u>	<u>2</u>	<u>\$ 16,905</u>	<u>2</u>

11. 應收帳款

	99 年 12 月 31 日		98 年 12 月 31 日	
	金 額	%	金 額	%
統 昶	\$ 889,098	18	\$ 884,658	21
統 昂	564,805	12	530,426	12
其 他	<u>1,905,070</u>	<u>40</u>	<u>1,681,379</u>	<u>39</u>
	<u>\$ 3,358,973</u>	<u>70</u>	<u>\$ 3,096,463</u>	<u>72</u>

12. 其他應收款

	99 年 12 月 31 日		98 年 12 月 31 日	
	金 額	%	金 額	%
統一速邁	\$ 41,869	7	\$ 41,613	8
東南亞統一	21,015	3	16,579	3
統 昶	13,589	2	19,758	4
其 他	101,869	16	105,095	19
	<u>\$ 178,342</u>	<u>28</u>	<u>\$ 183,045</u>	<u>34</u>

13. 應付帳款

	99 年 12 月 31 日		98 年 12 月 31 日	
	金 額	%	金 額	%
大 統 益	\$ 77,678	4	\$ 56,694	3
統 萬	56,339	3	53,704	3
統 清	54,101	3	47,384	3
統 奕	26,557	1	23,986	1
其 他	39,577	1	27,548	2
	<u>\$ 254,252</u>	<u>12</u>	<u>\$ 209,316</u>	<u>12</u>

14. 應付費用

	99 年 12 月 31 日		98 年 12 月 31 日	
	金 額	%	金 額	%
統一超商	\$ 162,662	4	\$ 116,299	3
統 昶	117,428	3	134,353	4
家 福	112,199	3	113,599	3
其 他	358,183	8	319,270	10
	<u>\$ 750,472</u>	<u>18</u>	<u>\$ 683,521</u>	<u>20</u>

(三) 重大承諾事項及或有事項

1. 本公司為關係人票據背書及保證明細如下：

	99年12月31日	98年12月31日
開曼統一	\$ 3,705,860	\$ 11,545,372
健力寶	2,945,800	3,788,000
凱友投資	2,002,500	1,732,000
統一國際	-	3,000,000
其 他	3,353,644	6,829,453
	<u>\$ 12,007,804</u>	<u>\$ 26,894,825</u>

截至民國 99 年及 98 年 12 月 31 止，本公司為關係人票據背書及保證實際動用金額分別為\$9,836,455及\$21,035,920。

2. 統一超商與美商南方公司於民國 89 年 7 月間簽訂永久性技術合作契約，本公司向美商南方公司承諾以下事項：

(1) 本公司應確保統一超商將履行其對美商南方公司付款或其他合約中所規範之義務。

- (2)本公司未經美商南方公司事前書面同意，不得出售、讓渡、移轉、擔保、轉讓、贈送、抵押、典押或出讓統一超商股權或資產。
- (3)本公司應至少持有統一超商 40%之股權。
3. 東南亞統一於民國 96 年 11 月間與中國信託商業銀行為首之銀行團借款，契約期間自民國 96 年 12 月 19 日至民國 99 年 12 月 19 日止，於授信存續期間內由本公司出具承諾函承諾以下事項：
- (1)本公司依經查核簽證之年度非合併財務報表，流動比率不得低於 75%。
- (2)本公司依經查核簽證之年度非合併財務報表，負債比率【(負債總額(含或有負債)/有形淨值)】不得高於 160%。
- (3)本公司依經查核簽證之年度非合併財務報表，利息保障倍數【(稅前淨利+利息費用+折舊+攤銷)/利息費用】不得低於 1.5 倍。
- (4)本公司依經查核簽證之年度合併財務報表，有形淨值不得低於新台幣三百億元。
4. 健力寶於民國 98 年 3 月間與英國渣打銀行有限責任公司為首之銀行團借款，契約期間自民國 98 年 3 月 26 日至民國 100 年 3 月 26 日(業已於 99 年 3 月 26 日提前償還)止，於授信存續期間內由本公司出具承諾函承諾以下事項：
- (1)本公司依經查核簽證之年度非合併財務報表，流動比率不得低於 75%。
- (2)本公司依經查核簽證之年度非合併財務報表，負債比率【(負債總額(含或有負債)/有形淨值)】不得高於 160%。
- (3)本公司依經查核簽證之年度非合併財務報表，利息保障倍數【(稅前淨利+利息費用+折舊+攤銷)/利息費用】不得低於 1.5 倍。
- (4)本公司依經查核簽證之年度合併財務報表，有形淨值不得低於新台幣三百億元。

(四)董事、監察人、總經理及副總經理等主要管理階層薪酬資訊

	<u>99 年 度</u>	<u>98 年 度</u>
薪 資	\$ 32,949	\$ 30,761
獎 金	250,020	2,413
業務執行費用	14,589	16,969
盈餘分配項目	205,675	150,661
	<u>\$ 503,233</u>	<u>\$ 200,804</u>

- (1)薪資包括薪資、職務加給、退職退休金、離職金等。
- (2)獎金包括各種獎金、獎勵金等。
- (3)業務執行費用包括車馬費、特支費、各種津貼、宿舍、配車等實物提供。
- (4)盈餘分配項目係指當期估列之董監酬勞及員工紅利。
- (5)相關資訊可參閱本公司股東會年報。

六、抵(質)押之資產

截至民國 99 年及 98 年 12 月 31 日止，本公司資產已提供擔保明細如下：

資產名稱	擔保用途	99年12月31日	98年12月31日
土地(註)	銀行借款額度擔保	\$ 116,928	\$ 116,928
房屋及建築—淨額(註)	"	2,429	3,664
		<u>\$ 119,357</u>	<u>\$ 120,592</u>

(註)含固定資產、出租資產、閒置資產及其他資產。

七、重大承諾事項及或有事項

截至民國 99 年及 98 年 12 月 31 日止，除附註五(三)所述者外，本公司其他重大承諾及或有事項如下：

(一)未完工程及預付設備款已簽約採購尚未支付數如下：

	99年12月31日	98年12月31日
預付設備款	<u>\$ 909,889</u>	<u>\$ 144,400</u>

(二)已開狀而尚未押匯之信用狀款分別為\$1,472,728及\$1,043,165。

(三)本公司於民國 93 年 8 月間與中國信託商業銀行、法國巴黎銀行、台灣銀行及英商渣打銀行為首之銀行團借款(含公司債保證額度及信用借款額度)，契約期間自民國 93 年 8 月 2 日至 98 年 8 月 2 日止，並於授信存續期間向銀行團承諾以下事項：

1. 本公司依經查核簽證之年度非合併財務報表，流動比率不得低於 75%。
2. 本公司依經查核簽證之年度非合併財務報表，負債比率【(負債總額(含或有負債)/有形淨值)不得高於 150%。
3. 本公司依經查核簽證之年度非合併財務報表，利息保障倍數【(稅前淨利+利息費用+折舊+攤銷)/利息費用】不得低於 1.5 倍。
4. 本公司依經查核簽證之年度合併財務報表，有形淨值不得低於新台幣三百億元。

(四)本公司於民國 94 年 9 月間與中國信託商業銀行等 8 家銀行為首之銀行團借款(含公司債保證額度、循環性貨幣發行工具及信用借款)，契約期間自民國 94 年 9 月 14 日至 99 年 9 月 14 日(業已於民國 98 年 11~12 月間提前償還)止，並於授信存續期間向銀行團承諾以下事項：

1. 本公司依經查核簽證之年度非合併財務報表，流動比率不得低於 75%。
2. 本公司依經查核簽證之年度非合併財務報表，負債比率【(負債總額(含或有負債)/有形淨值)不得高於 150%。
3. 本公司依經查核簽證之年度非合併財務報表，利息保障倍數【(稅前淨利+利息費用+折舊+攤銷)/利息費用】不得低於 1.5 倍。
4. 本公司依經查核簽證之年度合併財務報表，有形淨值不得低於新台幣三百億元。

(五)本公司於民國 97 年 10 月間與台灣銀行等 8 家銀行為首之銀行團借款，契約期間自民國 97 年 10 月 17 日至 102 年 10 月 17 日止，並於授信存續期間向銀行團承諾以下事項：

1. 本公司依經查核簽證之年度非合併財務報表，流動比率不得低於 75%。

2. 本公司依經查核簽證之年度非合併財務報表，負債比率【(負債總額(含或有負債)/有形淨值)不得高於 150%。
 3. 本公司依經查核簽證之年度非合併財務報表，利息保障倍數【(稅前淨利+利息費用+折舊+攤銷)/利息費用】不得低於 1.5 倍。
 4. 本公司依經查核簽證之年度合併財務報表，有形淨值不得低於新台幣三百億元。
- (六) 本公司於民國 99 年 1 月間與彰化商業銀行等 10 家銀行為首之銀行團借款，契約期間自民國 99 年 1 月 2 日至 104 年 1 月 2 日止，並於授信存續期間向銀行團承諾以下事項：
1. 本公司依經查核簽證之年度非合併財務報表，流動比率不得低於 75%。
 2. 本公司依經查核簽證之年度非合併財務報表，負債比率【(負債總額(含或有負債)/有形淨值)不得高於 150%。
 3. 本公司依經查核簽證之年度非合併財務報表，利息保障倍數【(稅前淨利+利息費用+折舊+攤銷)/利息費用】不得低於 1.5 倍。
 4. 本公司依經查核簽證之年度合併財務報表，有形淨值不得低於新台幣三百億元。

八、重大之災害損失

無此情事。

九、重大之期後事項

無此情事。

十、其他

(一) 金融商品之公平價值

	99 年		98 年		99 年		98 年	
	12 月 31 日	12 月 31 日	12 月 31 日	12 月 31 日	12 月 31 日	12 月 31 日	12 月 31 日	
	帳面價值	公平價值	帳面價值	公平價值	帳面價值	公平價值	估價方法	
		估計之金額		估計之金額		估計之金額	估計之金額	
<u>非衍生性金融商品</u>								
資產								
公平價值與帳面價值相等之金融資產	\$ 6,454,868	\$ -	\$ 6,454,868	\$ -	\$ 5,657,339	\$ -	\$ 5,657,339	
公平價值變動列入損益之金融資產	-	-	-	-	1,050,000	1,050,007	-	
備供出售金融資產	2,550,245	2,550,245	-	-	1,526,343	1,526,343	-	
以成本衡量之金融資產	1,354,269	-	-	-	1,384,383	-	-	
存出保證金	146,336	-	146,336	-	94,260	-	94,260	
負債								
公平價值與帳面價值相等之金融負債	9,195,394	-	9,195,394	-	10,774,446	-	10,774,446	
應付公司債	7,000,000	-	7,000,000	-	3,000,000	-	3,000,000	
長期借款	14,399,468	-	14,399,468	-	18,099,209	-	18,099,209	
應付租賃款－非流動	-	-	-	-	45,147	-	45,147	
存入保證金	78,829	-	78,829	-	86,485	-	86,485	
<u>衍生性金融商品</u>								
負債								
遠期外匯合約	59,687	-	59,687	-	9,087	-	9,087	

1. 本公司估計金融商品公平價值所使用之方法及假設如下：

- (1) 短期金融商品因折現值影響不大，故以帳面價值為其估計公平價值。此方法應用於現金及約當現金、應收票據及帳款、其他應收款、短期借款、應付短期票券、應付票據及帳款、應付費用、其他應付款項、一年或一營業週期內到期長期負債及應付租賃款一流動。
- (2) 存出保證金係以其預期現金流量之折現值為其估計公平價值，折現率則以期末郵政儲金匯業局一年期定期存款固定利率為準。
- (3) 應付公司債、長期借款、應付租賃款一非流動及存入保證金係以其預期現金流量之折現值為其估計公平價值，折現率則以本公司所能獲得類似條件(相近之到期日)之長期借款利率為準。
- (4) 衍生性金融商品之公平價值，係假設本公司若依約定在報表日終止合約，預計所能取得或必須支付之金額。一般均包括當期末結清合約之未實現損益。

2. 本公司民國 99 年度及 98 年度自備供出售金融資產當期直接認列為股東權益其他調整項目貸餘之金額分別為\$1,023,902及\$1,050,925。

(二) 財務風險控制及避險策略

本公司採用全面風險管理與控制系統，以辨認本公司所有風險(包含市場風險、信用風險、流動性風險及現金流量風險)，使本公司之管理階層能有效從事控制並衡量市場風險、信用風險、流動性風險及現金流量風險。本公司市場風險管理目標，係適當考慮經濟環境、競爭狀況及市場價值風險之影響下，達到最佳化之風險部位、維持適當流動性部位及集中管理所有市場風險。

(三) 重大財務風險資訊

1. 市場風險

(1) 匯率風險

本公司部份之進貨係以美金為計價單位，公平價值將隨市場匯率波動而改變，惟本公司持有之外幣資產及負債部位及收付款期間約當，可將市場風險相互抵銷，故預期不致發生重大之市場風險。本公司從事之遠期外匯買賣合約因受市場匯率波動之影響，依契約價值變動之風險設定停損點，將可能發生之損失控制在可預期之範圍內，故預期不致發生重大之市場風險。

本公司從事之業務涉及若干非功能性貨幣，故受匯率波動之影響，具重大匯率波動影響之外幣資產及負債資訊如下：

(外幣：功能性貨幣)	99 年 12 月 31 日		98 年 12 月 31 日	
	外幣(仟元)	匯率(元)	外幣(仟元)	匯率(元)
<u>金融資產</u>				
<u>貨幣性項目</u>				
美金：新台幣	\$ 2,614	29.08	\$ 2,664	31.94
加幣：新台幣	4,798	29.04	-	-
 <u>採權益法之長期股權投資</u>				
美金：新台幣	714,542	29.13	648,286	31.99
加幣：新台幣	-	-	16,556	30.44
 <u>金融負債</u>				
<u>貨幣性項目</u>				
美金：新台幣	69,983	29.18	27,169	32.04

(2) 利率風險

本公司從事之利率交換交易，係以 PVBP(Present Value of Basis Point)法評估市場風險，並於操作時依契約價值變動設定停損點，發生之損失應在可預期之範圍內，故無重大之市場風險。另本公司舉借之短期借款及長期借款，係屬浮動利率之債務，惟利率波動幅度不大，故預期不致發生重大之市場風險；應付短期票券則因利率固定，故無市場風險。

(3) 價格風險

本公司從事之權益類金融商品投資受市場價格變動之影響，惟本公司業已設置停損點，故預期不致發生重大之市場風險。

2. 信用風險

本公司承作之衍生性金融商品交易之對象係信用良好之金融機構，而本公司投資權益類金融商品係透過集中交易市場及證券櫃檯買賣中心下單交易，且係與信用良好之交易相對人往來，另本公司於銷售產品時，業已評估交易相對人之信用狀況，預期交易相對人均不致發生違約，故發生信用風險之可能性極低，而最大之信用風險金額為其帳面價值。另本公司提供借款保證承諾均依「背書保證作業程序」辦理。由於該等被保證公司之信用狀況均能完全掌握，故未要求提供擔保品。若其均未能履約，所可能發生之信用風險為保證金額。

3. 流動性風險

本公司從事利率交換交易，每屆結算日，係就名目本金乘以利率之差額收取或給付利息，金額並非重大且到期並無本金之流入或流出，本公司之營運資金足以支應，故無籌資風險。另本公司投資之備供出售金融資產一上市櫃公司股票具活絡市場，故預期可輕易在市場上以接近公平價值之價格迅速出售金融資產。本公司投資之以成本衡量之金融資產均無活絡市場，故預期具有重大流動性風險。

4. 利率變動之現金流量風險

本公司從事利率交換交易，每屆結算日，係就名日本金乘以利率之差額收取或給付利息，金額並非重大且到期並無本金之流入或流出，故無重大之現金流量風險。另本公司舉借之短期借款及長期借款，係屬浮動利率之債務，故市場利率變動將使債務類金融商品之有效利率隨之變動，而使其未來現金流量產生波動；應付短期票券則因利率固定，故無利率變動之現金流量風險。

5. 有關衍生性金融商品之交易性質及合約資訊說明如下：

(1) 避險之衍生性金融商品

本公司從事衍生性金融商品交易主要係為規避有擔保公司債因利率及匯率變動之影響。民國 99 年度及 98 年度認列之淨利益分別為 \$- 及 \$2,598(表列「利息費用」減項)。

(2) 交易目的之衍生性金融商品

請詳附註四(二)公平價值變動列入損益之金融資產與負債。

(四) 公司債及現金流量避險

本公司所持有之浮動利率資產及所承擔之浮動利率債務，可能因市場利率變動而使該資產及負債之未來現金流量產生波動，並導致風險，本公司評估該風險可能重大，故另簽訂利率交換合約，以進行避險。

被避險項目	指 定 之 避 險 工 具	名 目 本 金	
		99年12月31日	98年12月31日
應付公司債	利率交換合約	\$ -	\$ -
項	目	99 年 度	98 年 度
股東權益當期調整之金額		\$ -	\$ 12,439

十一、附註揭露事項

(一) 重大交易事項相關資訊
(僅揭露民國 99 年度之資訊)
1. 資金貸與他人：

貸出資金 編號之公司	貸與對象往來科目	本期最高餘額	期末餘額	利率區間	質押性(註1)	業務往來金額	有通資金必抵額	提列帳額	擔保名稱	價值	對個別對象貸款與總額	資金貸與總額	資金貸與限額
1	Cayman President Holdings Ltd. 佛山市三水健力寶貿易有限公司	US 28,510仟元	US 15,000仟元	-	"	-	-	-	-	-	US 60,000仟元	US2,000,000仟元(註2)	"
	Uni-President Southeast Asia Holdings Ltd.			-	"	-	-	-	-	-	"	"	"
2	President International Trade And Investment Corp. Cayman President International Trade And Investment Corp. 其他應收款及長期應收款	US 24,430仟元	-	-	"	-	-	-	-	-	US 62,799仟元	US 62,799仟元(註3)	"
	Uni-President Foodstuff (BVI) Holdings Ltd. (註16)			-	"	-	-	-	-	-	"	"	"
	Kai Yu (BVI) Investment Co., Ltd.	US 1,100仟元	-	-	"	-	-	-	-	-	"	"	"
3	President Global Corp. 應收票據	US 600仟元	US 600仟元	3.75%	1	US 448仟元業務往來(銷貨)	-	-	不動產	US2,500仟元	US 3,000仟元	US 4,000仟元(註2)	"
4	總記洋行(股)有限公司 總記洋行(香港)有限公司 泰騰貿易(上海)有限公司 長期應收關係人款項	15,472	15,472	-	2	-	-	-	-	-	255,508	255,508(註4)	"
		125,612	-	-	"	-	-	-	-	-	"	"	"

編號	資出資公司	資與對象	往來科目	本期最高餘額	未除額	利率區間	質性(註1)	業務往來	額要之原因	帳額	備抵	保種	價值	對個別對象	資總額	資與	與
4	德記洋行(股)公司	Tait Asia Co., Ltd. Sonic International Cayman Ltd.	長期應收關係人款項	\$ 238	\$	-	2	\$	-	\$	-	-	\$	\$ 255,508	\$	255,508	(註4)
5	統一東京(股)公司	統一東京小客車租賃(股)公司	應收關係人款項	71,500	68,014	0.98% ~ 1.05%	"	-	"	"	-	-	-	100,000	143,055	143,055	(註2)
6	統一開發(股)公司	統一時代(股)公司	其他應收款	14,000	14,000	1.94%	"	-	"	"	-	-	-	500,000	3,185,831	3,185,831	"
7	統一精工(股)公司	上海統一精工機械有限公司	"	19,070	-	-	"	-	"	19,070	-	-	-	50,000	291,921	291,921	(註5)
8	Uni-President Foodstuff (BVI) Holdings Ltd. (註16)	眉山統一企業有限公司	"	US 1,500仟元	US 1,500仟元	2.00%	"	-	"	-	-	-	-	US 38,172仟元	US 38,172仟元	38,172仟元	(註6)
9	統一企業中國控股有限公司	北京統一飲品有限公司 武漢統一企業食品有限公司 廣州統一企業有限公司 昆山統一企業食品有限公司 成都統一企業食品有限公司 英屬蓋曼群島商統一亞洲控股有限公司	"	RMB88,767仟元	RMB 86,095仟元	1.50% ~ 3.00%	"	-	"	"	-	-	-	RMB665,954仟元	RMB2,663,816仟元	2,663,816仟元	(註7)
			"	RMB68,282仟元	RMB 66,227仟元	1.50% ~ 2.00%	"	-	"	"	-	-	-	"	"	"	"
			"	"	"	1.50% ~ 3.00%	"	-	"	"	-	-	-	"	"	"	"
			"	"	"	1.50% ~ 2.00%	"	-	"	"	-	-	-	"	"	"	"
			"	RMB54,626仟元	RMB 46,359仟元	1.00% ~ 3.00%	"	-	"	"	-	-	-	"	"	"	"

編號	貸出資金公司	貸與對象	往來科目	本期最高餘額	期末餘額	利率區間	質押率(註1)	往來業務	有短期融提供	帳擔	保種	品值	對個別對象資	資總	資與
9	統一企業中國控股有限公司	合肥統一企業有限公司	其他應收款	RMB34,141仟元	RMB33,114仟元	1.50%~2.00%	2	\$	-	\$	-	-	RMB665,954仟元	RMB2,663,816仟元(註7)	
		哈爾濱統一企業有限公司	"	"	"	1.50%	"	"	"	"	"	"	"	"	"
		瀋陽統一企業有限公司	"	"	"	~3.00%	"	"	"	"	"	"	"	"	"
		昆明統一企業有限公司	"	RMB33,114仟元	"	1.50%	"	"	"	"	"	"	"	"	"
		南昌統一企業有限公司	"	RMB54,626仟元	RMB19,868仟元	1.50%	"	"	"	"	"	"	"	"	"
		統一企業香港控股有限公司	"	RMB14,570仟元	RMB14,570仟元	1.00%	"	"	"	"	"	"	"	"	"
		President Enterprises (China) Investment Co., Ltd.	"	RMB6,791仟元	RMB6,623仟元	1.50%	"	"	"	"	"	"	"	"	"
		皇茗資本有限公司	"	RMB3,395仟元	-	"	"	"	"	"	"	"	"	"	"
10	Kai Yu (BVI) Investment Co., Ltd.	Cayman President Holdings Ltd.	"	US11,080仟元	US11,080仟元	-	"	"	"	"	"	"	US62,729仟元	US62,729仟元(註8)	
		中山統一企業有限公司	"	US8,000仟元	US8,000仟元	2.00%	"	"	"	"	"	"	"	"	"
11	Nella Ltd.	Tunnel International Marketing Corp.	"	HK78仟元	-	-	"	"	"	"	"	"	200,000	300,000(註2)	

編號	貸出資金公司	貸與對象	往來科目	本期最高餘額	未餘額	利率區間	性質	往來通資	有短期融提供	帳額	備抵	保種	價值	對個別對象	資總	資限	與額	
																		US
12	Cayman Nanlien Holding Ltd.	Nella Ltd.	其他應收款	US 1,267仟元	\$	-	2	\$	-	營業週轉	\$	-	\$	-	\$	200,000	\$	300,000 (註2)
13	開曼統一實業控股有限公司	福建統一馬口鐵有限公司	"	US 20,000仟元	US 20,000仟元	1.14%	1、2	US159,111仟元	業務往來	"	-	-	US 52,099仟元	US	52,099仟元	US	52,099仟元 (註9)	
		江蘇統一馬口鐵有限公司	"	US 20,000仟元	US 20,000仟元	~1.39%	"	US118,298仟元	(銷貨)	"	-	-	"	"	"	"	"	"
		成都統一實業包裝有限公司	"	US 5,500仟元	US 5,500仟元	~1.64%	"	US 90仟元	(銷貨)	"	-	-	US 26,050仟元	"	"	"	"	"
		無錫統一實業包裝有限公司	"	US 2,000仟元	US 2,000仟元	~1.39%	"	US 71仟元	(銷貨)	"	-	-	"	"	"	"	"	"
		開曼福建統一實業控股有限公司	"	US 47仟元	US 47仟元	~1.64%	2	-	營業週轉	"	-	-	"	"	"	"	"	"
		開曼江蘇統一實業控股有限公司	"	US 37仟元	US 37仟元	-	"	-	"	"	-	-	"	"	"	"	"	"
14	President Enterprises (China) Investment Co., Ltd.	武漢統一企業食品有限公司	"	RMB130,000仟元	RMB130,000仟元	3.00%	"	-	"	"	-	-	RMB300,000仟元	RMB	500,000仟元	RMB	500,000仟元 (註2)	
		成都統一企業食品有限公司	"	RMB 50,000仟元	RMB 50,000仟元	"	"	-	"	"	-	-	"	"	"	"	"	"
		四川弘通商貿有限公司	"	RMB 29,700仟元	RMB 29,040仟元	4.37%	"	-	"	"	-	-	"	"	"	"	"	"
		昆明統一企業食品有限公司	"	RMB 20,000仟元	RMB 20,000仟元	~4.86%	"	-	"	"	-	-	"	"	"	"	"	"
15	冠亞生技(股)公司	A-Spine Holding Group Corp.	長期應收款	22,320	-	4.00%	1、2	5,091	業務往來	"	-	-	(註10)	(註10)	(註10)	(註10)	(註10)	-

編號	貸出資金 公司	貸與對象	往來科目	本期最高餘額	期末餘額	利率區間	質押 (註1)金額	往來業務 金額	有短期融提供 來通資金必抵呆帳 額之原因	擔保名稱	價值	對個別對象 貸與總額	資金貸與 總額	與 限額
16	中山統一企業有限公司	三統萬福(青島)食品有限公司	其他應收款	RMB10,000仟元	RMB 10,000仟元	4.92%	2	\$	-	\$	-	RMB 90,000仟元	RMB 100,000仟元 (註2)	
		佛山市三水健力寶貿易有限公司	應收關係人款項	RMB65,000仟元		4.97% ~ 6.42%								
17	天津統一企業有限公司	統一福記(青島)食品有限公司	其他應收款	RMB 6,500仟元	RMB 6,500仟元	4.65% ~ 5.41%						RMB 50,000仟元	RMB 50,000仟元	
		佛山市三水健力寶貿易有限公司	"	RMB30,000仟元		8.00%								
18	上海松江統一企業有限公司	統一福記(青島)食品有限公司	"	RMB 1,900仟元		4.65% ~ 5.16%						RMB 20,000仟元	RMB 20,000仟元	
19	昆山統萬微生物科技有限公司	統萬珍極食品有限公司	應收關係人款項	RMB10,000仟元	RMB 10,000仟元	5.31%							RMB 20,924仟元 (註11)	
20	Uni-President Saigon (Vietnam) Co., Ltd.	Beverage Joint Stock Company	其他應收款	VND 100,000,000仟元	VND 50,000,000仟元	10.55% ~ 14.50%						VND 200,000,000仟元	VND 691,867,160仟元 (註12)	
		Binh Duong Tribeco Joint Stock Company	股東往來	VND 50,000,000仟元	VND 50,000,000仟元	12.80%								
		統一越南水產種苗公司	其他應收款	VND 16,359,000仟元		10.50%								
21	Binh Duong Tribeco Joint Stock Company	North Tribeco Joint Stock Company	"	VND 50,000,000仟元	VND 50,000,000仟元	12.80%						VND 85,400,000仟元	VND 85,400,000仟元 (註15)	

編號	貸出資金 公司	貸與對象	往來科目	本期最高餘額	未結餘	利率區間	質押 (註1)	業務往來	金額	有短期融提供 來通資金必抵 額要之原因	呆帳 額	擔保 種類	價值	對個別對象 貸與總額	資金貸與 總額	與 限額
22	Uni-President (Philippines) Land Corp. Corp.	英屬蓋曼群島 商統一亞洲 控股有限公司	長期應收票 據及款項	PHP 45,650千元	PHP 45,650千元	7.00%	2	\$	-	-	-	-	\$	-	50,000千元	(註2)
23	英屬蓋曼群島 商統一亞洲 控股有限公司	統一企業香港 控股有限公司	其他應收款	RMB 616千元	RMB 616千元	1.00%	"	-	-	營業週轉	"	-	-	RMB 576,208千元	RMB 2,304,834千元	(註7)
24	Tait Asia Co., Ltd.	總記洋行(香港) 有限公司	長期應收關 係人款項	HKD 7,068千元	HKD 7,068千元	-	"	-	-	"	"	-	-	255,508	255,508	(註4)
25	總記洋行(香 港)有限公司	泰騰貿易(上海) 有限公司	"	HKD 93,936千元	HKD 93,936千元	-	"	-	-	"	"	-	-	HKD 120,000千元	HKD 120,000千元	(註13)
		Gocorp Ltd. 香港中建廣告有 限公司	"	HKD 2,646千元	HKD 2,646千元	-	"	-	-	"	"	-	-	"	"	"
		Mekong Marketing Services Ltd.	"	HKD 1,264千元	HKD 1,264千元	-	"	-	-	"	"	-	-	"	"	"
			"	HKD 530千元	HKD 530千元	-	"	-	-	"	"	-	-	"	"	"
26	北京統一飲品 有限公司	北京統一食品 有限公司	其他應收款	RMB 10,000千元	RMB 10,000千元	3.00%	"	-	-	"	"	-	-	RMB 70,433千元	RMB 70,433千元	(註2)
27	成都統一企業 食品有限公司	昆明統一企業 食品有限公司	"	RMB 54,000千元	RMB 54,000千元	2.00% ~3.00%	"	-	-	"	"	-	-	RMB 203,072千元	RMB 203,072千元	"
28	Uni-Splendor Corp.	Uni-Home Tech Corp.	"	US 2,100千元	US 2,100千元	3.00%	"	-	-	"	"	-	-	US 12,849千元	US 12,849千元	(註14)
29	大統實業股 份有限公司	"	長期應收款	21,660	21,660	-	"	-	-	"	"	-	-	74,737	74,737	"

- (註1) 資金貸與性質代號說明如下：
1. 有業務往來者。
 2. 有短期融通資金之必要者。
- (註2) 依資金貸與他人作業程序之規定，由董事會通過後實施並報告股東會備查。
- (註3) 對外資金貸與總額以新台幣1,000,000千元為限；對單一對象限額不得超過USD28,000千元，而有業務往來者不得超過業務往來金額。惟若貸與對象為母公司直接或間接持有表決權100%之國外子公司，資金貸放總額及對單一對象限額均為貸與公司淨值之150%，貸與期限為一年，並視需要得延長。
- (註4) 對外資金貸與總額以德記洋行最近期財務報告淨值40%為限，對有短期融通資金必要之單一企業亦以最近期財務報告淨值40%為限。
- (註5) 對外資金貸與總額以淨值40%為限，對有短期融通資金之必要單一企業則以新台幣50,000千元為限。
- (註6) 對外資金貸與總額以新台幣1,000,000千元為限，對有業務往來之單一企業資金貸與以不超過USD20,000千元，惟不得超過業務往來金額；而對有短期融通資金必要之單一企業則以USD20,000千元為限。惟若貸與對象為母公司直接或間接持有表決權100%之國外子公司，資金貸放總額及對單一對象限額均為貸與公司淨值之150%，貸與期限為一年，並視需要得延長。
- (註7) 對外資金貸與總額以淨值40%為限，對有短期融通資金之必要單一企業則以淨值10%為限。
- (註8) 對外資金貸與總額以新台幣1,000,000千元為限；對單一對象限額不得超過USD20,000千元，而有業務往來者不得超過業務往來金額。惟若貸與對象為母公司直接或間接持有表決權100%之國外子公司，資金貸放總額及對單一對象限額均為貸與公司淨值之150%，貸與期限為一年，並視需要得延長。
- (註9) 對外資金貸與總額以淨值40%為限，個別貸與限額則為最近一年業務往來金額與開曼統一實業控股有限公司淨值之20%孰高者為限，惟該限額不得超過資金貸與總額。若對象為母公司直接或間接持有表決權100%之國外子公司，資金貸放總額不受前項之限制。
- (註10) 對外資金貸與總額以淨值50%為限，對有短期融通資金之必要單一企業則以淨值30%為限。而截至民國99年12月31日止，由於統一國際開發(股)公司已出售冠亞生技(股)公司全數持股份予非關係人，故不再予揭露其資金貸與限額。
- (註11) 對外資金貸與總額以淨值40%為限，對有業務往來之單一企業資金貸與以不超過RMB20,000千元，惟不得超過業務往來金額；而對有短期融通資金必要之單一企業則以RMB20,000千元為限。
- (註12) 對外資金貸與總額以淨值40%為限，對有短期融通資金之必要單一企業則以VND200,000,000千元為限。
- (註13) 對外資金貸與總額以HKD120,000千元為限，對有短期融通資金之必要單一企業則以HKD120,000千元為限。
- (註14) 對外資金貸與總額以淨值40%為限，對有短期融通資金之必要單一企業則以淨值40%為限。
- (註15) 對外資金貸與總額以淨值40%為限，對有短期融通資金之必要單一企業則以VND100,000,000千元為限。
- (註16) 原名Kai Nan (BVI) Investment Co., Ltd。

編號	背書保證者名稱	背書保證公司名稱	關係稱(註1)	被背書保證對象		對單一企業背書保證餘額	本期最高背書保證餘額	期末背書保證餘額	以財產擔保之背書保證金額	最近一期財務報表淨值之比	背書保證最高額	累計背書保證金額佔最近一期財務報表淨值之比
				名稱	對象							
5	統一超商(股)公司	捷盟行銷(股)公司	3	\$	4,042,440	\$	600,000	\$	600,000	3%	\$	10,106,101 (註7)
		二十一世紀生活事業(股)公司	"	"	"	60,000	60,000	"	"	-	"	"
		統一百華(股)公司	"	"	"	184,233	1,034	"	"	-	"	"
		大智通文化行銷(股)公司	"	"	"	50,000	50,000	"	"	-	"	"
		安源通訊有限(股)公司	"	"	"	22,540	22,540	"	"	-	"	"
		統一精工(股)公司	"	"	"	2,000仟元	-	"	"	-	"	"
6	德記洋行(股)公司	德通(股)公司	2	"	255,508	20,000	20,000	"	"	3%	"	255,508 (註8)
7	統一開發(股)公司	百氏國際企業有限公司	1	"	3,982,289	4,000	-	"	"	-	"	7,964,577 (註9)
8	統一資訊(股)公司	統一生活事業(股)公司	3	"	75,281	2,000	2,000	"	2,000	1%	"	188,203 (註10)
9	統一精工(股)公司	上海統一精工機械有限公司	(註11)	"	136,214	2,000仟元	-	"	"	-	"	340,536 (註12)
10	大智通文化行銷(股)公司	統一生活事業(股)公司	3	"	35,715	5,000	5,000	"	5,000	2%	"	89,288 (註13)
11	統一時代(股)公司	統一生活事業(股)公司	"	"	2,271,759	600,000	600,000	"	600,000	53%	"	2,839,699 (註14)
12	President Enterprises (China) Investment Co., Ltd.	今參郎飲品(北京)有限公司	6	RMB	1,679,747仟元	RMB	295,870仟元	RMB	295,870仟元	5%	RMB	5,599,158仟元 (註15)
		瀋陽統一企業有限公司	3	"	"	RMB	54,481仟元	RMB	19,770仟元	-	"	"
		哈爾濱統一企業有限公司	"	"	"	RMB	36,481仟元	RMB	19,770仟元	-	"	"
		統一商貿(上海)有限公司	"	"	"	RMB	45,000仟元	RMB	11,000仟元	-	"	"
13	福建統一馬口鐵有限公司	無錫統一實業包裝有限公司	"	US	137,862仟元	US	9,010仟元	US	5,000仟元	4%	US	137,862仟元 (註16)
		江蘇統一馬口鐵有限公司	"	"	"	US	35,709仟元	"	"	-	"	"
14	江蘇統一馬口鐵有限公司	福建統一馬口鐵有限公司	"	US	74,735仟元	US	45,729仟元	US	15,100仟元	20%	US	74,735仟元
		無錫統一實業包裝有限公司	"	"	"	US	5,436仟元	"	"	-	"	"
15	無錫統一實業包裝有限公司	成都統一實業包裝有限公司	"	US	17,241仟元	US	2,000仟元	US	-	-	US	17,241仟元
		江蘇統一馬口鐵有限公司	"	"	"	US	6,040仟元	"	"	-	"	"
16	成都統一實業包裝有限公司	無錫統一實業包裝有限公司	"	US	6,871仟元	US	3,926仟元	US	3,926仟元	57%	US	6,871仟元
17	Uni-President(Vietnam) Co., Ltd	Binh Duong Tribeco Joint Stock Company	6	VND	"	VND	116,489,796仟元	VND	116,489,796仟元	7%	VND	1,729,667,900 (註17)
		Saigon Beverage Joint Stock Company	"	"	"	VND	37,869,565仟元	VND	37,869,565仟元	-	"	"
18	Binh Duong Tribeco Joint Stock Company	Saigon Beverage Joint Stock Company	"	VND	111,714,286仟元	VND	16,346,939仟元	VND	16,346,940仟元	7%	VND	223,448,800仟元

(註1)與本公司之關係代號說明如下：

1. 有業務關係之公司。
 2. 直接持有普通股股權超過百分之五十之子公司。
 3. 母公司與子公司持有普通股股權合併計算超過百分之五十之被投資公司。
 4. 對公司直接或經由子公司間接持有普通股股權超過百分之五十之母公司。
 5. 基於承攬工程需要之同業間依合約規定互保之公司。
 6. 因共同投資關係由各出資股東依其持股比例對其背書保證之公司。
- (註2) 本公司辦理背書保證之總額為本公司淨值之100%，對單一企業背書保證限額為本公司淨值之50%，並將辦理之有關情形報股東會備查。截至民國99年12月31日止，本公司為關係人票據背書及保證實際動用金額為\$9,836,455。
- (註3) Cayman President Holdings Ltd. 辦理背書保證之總額及對單一企業背書保證限額均為Cayman President Holdings Ltd. 淨值之100%，並將辦理之有關情形報董事會備查。
- (註4) 南聯辦理背書保證之總額為\$1,000,000，對單一企業背書保證限額為\$500,000，並將辦理之有關情形報股東會備查。
- (註5) 統一東京辦理背書保證之總額及對單一企業背書保證限額均為\$1,500,000，並將辦理之有關情形報股東會備查。
- (註6) 統一實業辦理背書保證之總額為統一實業淨值之70%，並將辦理之有關情形報股東會備查。
- (註7) 統一超商辦理背書保證之總額為統一超商淨值之20%，對單一企業背書保證限額為統一超商淨值之70%，並將辦理之有關情形報股東會備查。
- (註8) 德記洋行辦理背書保證之總額及對單一企業背書保證限額為德記洋行淨值之40%為限，並將辦理之有關情形報股東會備查。
- (註9) 統一資訊辦理背書保證之總額為統一資訊淨值之50%，並將辦理之有關情形報股東會備查。
- (註10) 統一資訊辦理背書保證之總額為統一資訊淨值之20%，並將辦理之有關情形報股東會備查。
- (註11) 統一精工(股)公司於民國99年5月將上海統一精工機械公司股權轉讓出售予非關係人。
- (註12) 統一精工辦理背書保證最高限額為統一精工淨值之50%，對單一企業背書保證限額為統一精工淨值之20%，並將辦理之有關情形報董事會備查。
- (註13) 大智通文化行銷辦理背書保證最高限額為大智通文化行銷淨值之50%，對單一企業背書保證限額為大智通文化行銷淨值之20%，並將辦理之有關情形報董事會備查。
- (註14) 統一時代(原名開南木業(股)公司)辦理背書保證之總額為統一時代淨值之250%，對單一企業背書保證限額為統一時代淨值之200%，並將辦理之有關情形報股東會備查。
- (註15) President Enterprises (China) Investment Co., Ltd. 辦理背書保證最高限額為President Enterprises (China) Investment Co., Ltd. 淨值之100%，對單一企業背書保證限額為President Enterprises (China) Investment Co., Ltd. 淨值之30%。
- (註16) 開曼統一實業控股有限公司大陸子公司間之背書保證限額為該背書保證之大陸子公司淨值之100%。
- (註17) Uni-President (Vietnam) Co., Ltd. 辦理背書保證之總額為Uni-President (Vietnam) Co., Ltd. 淨值之100%，對單一企業背書保證限額為Uni-President (Vietnam) Co., Ltd. 淨值之50%。
- (註18) 原名Kai Nan (BVI) Investment Co., Ltd.。

3. 期末持有有價證券情形：

持有之公司 統一企業(股)公司	有價證券種類及名稱與有價證券發行人之關係	帳列科目(註)	期末			
			股數(仟股 或仟單位)	帳面金額	持股比例	市價
股票：						
太子建設開發(股)公司	—	7	104,092	\$ 2,550,245	10.45%	\$ 2,550,245
萬通票券金融(股)公司	本公司為其法人董事	9	78,209	690,997	14.46%	—
坤基創業投資(股)公司等	—	"	85,079	663,272	0.13%~ 14.29%	—
Cayman President Holdings Ltd.	本公司採權益法評價之被投資公司	11	156,136	18,585,543	100.00%	19,028,714
凱友投資(股)公司	"	"	379,705	1,998,428	"	2,003,206
President International Trade And Investment Corp.	"	"	11	1,473,915	"	1,219,562
凱南投資(股)公司	"	"	253,000	1,463,951	"	1,463,951
President Global Corp.	"	"	500	565,394	"	566,323
南聯國際貿易(股)公司	"	"	99,999	1,107,692	99.99%	1,301,860
統合開發(股)公司	"	"	72,120	531,589	72.12%	531,589
統一國際開發(股)公司	"	"	1,020,515	9,204,880	68.03%	9,075,681
德記洋行(股)公司	"	"	60,192	534,696	63.70%	728,324
統樂開發事業(股)公司	"	"	98,885	1,087,266	61.80%	1,087,266
統一實業(股)公司	"	"	685,102	8,608,142	45.55%	10,961,637
統一超商(股)公司	"	"	471,997	8,336,763	45.40%	63,483,520
統正開發(股)公司	"	"	445,500	3,225,654	40.50%	3,225,654
台灣神隆(股)公司	"	"	239,371	4,354,011	39.24%	2,620,241
光泉牧場(股)公司	"	"	31,253	1,526,985	31.25%	1,526,985
裕國冷凍(股)公司	"	"	36,157	496,153	30.27%	491,731
大統益(股)公司	"	"	47,991	890,170	30.00%	2,433,168
統一開發(股)公司	"	"	108,000	880,745	"	880,745
統一綜合證券(股)公司	"	"	335,816	5,667,923	27.26%	6,397,298
家福(股)公司	"	"	128,902	2,119,468	20.50%	2,119,468
統一夢公園生活事業(股)公司等	"	"	271,210	3,252,772	1.46%~ 100.00%	3,147,714

期 末

持有之公司	有價證券種類及名稱	與有價證券發行人之關係	帳列科目(註)	股數(千股或仟單位)	帳面金額	持股比例	市價	備註
Cayman President Holdings Ltd.	受益憑證： Asia Equity Fund 股票： 重慶家樂福商業有限公司等	—	6	50	US 49,800仟元	—	US 49,800仟元	—
	佛山市三水健力寶貿易有限公司	該公司採權益法評價之被投資公司	11	—	US 37,382仟元	5.88%~10.00%	US 38,382仟元	—
	Linkhope Int'l LLC	"	"	—	US 34,639仟元	"	US 13,545仟元	—
	Uni-President Southeast Asia Holdings Ltd.	"	"	75,000	US 28,996仟元	"	US 28,996仟元	—
	Uni-President Foodstuff (BVI) Holdings Ltd.(註8)	"	"	—	US 25,448仟元	"	US 25,488仟元	—
	統一企業中國控股有限公司	"	"	2,645,090	US 721,919仟元	73.49%	US 742,689仟元	—
	張家港統清食品有限公司	"	"	—	US 15,278仟元	60.00%	US 15,278仟元	—
	Queen Holdings (BVI) Ltd.	"	"	5	US 13,238仟元	45.40%	US 13,238仟元	—
	統萬珍極食品有限公司	"	"	—	US 19,588仟元	45.00%	US 19,588仟元	—
	Cargill President Holdings Pte Ltd.	"	"	15,280	US 35,332仟元	38.20%	US 35,332仟元	—
	天津福業商業有限公司等	該公司採權益法評價之被投資公司等	"	9,011	US 23,191仟元	20.00%~100.00%	US 23,191仟元	—
凱南投資(股)公司	股票： 奇美電子(股)公司 統一綜合證券(股)公司 台灣神隆(股)公司等	—	7	18,521	746,409	0.23%	746,409	—
		本公司採權益法評價之被投資公司	11	33,985	572,803	2.76%	647,415 (註1)	—
		"	"	12,132	134,291	1.82%~25.00%	134,291	—
凱友投資(股)公司	奇美電子(股)公司 統一綜合證券(股)公司 興中台(股)公司等	—	7	12,633	509,121	0.16%	509,121	—
		—	"	1	9	—	11	—
		—	9	785	7,908	0.01%~7.96%	—	—
	Kai Yu (BVI) Investment Co., Ltd.	該公司採權益法評價之被投資公司	11	36,000	1,218,189	100.00%	1,218,189	—
	統一實業(股)公司	本公司採權益法評價之被投資公司	"	25,186	315,576	1.67%	315,576 (註2)	—
	統一超商(股)公司等	本公司採權益法評價之被投資公司等	"	34,499	878,689	0.40%~100.00%	1,150,153	"

期 末

持有之公司	有價證券種類及名稱	與有價證券發行人之關係	帳列科目(註)	股數(仟股或仟單位)	帳面金額	持 股 比 例	市 價	備 註
President International Trade And Investment Corp. 南聯國際貿易(股)公司	受益憑證： The Pacific (ABC) Equity Fund	-	6	43	US 41,710仟元	-	US 41,710仟元	-
公司	股票： 統一國際開發(股)公司等	本公司採權益法評價之被投資公司等	9	19,395	179,822	0.67%~15.44%	-	-
公司	股票： 聯柏企業(股)公司等	該公司採權益法評價之被投資公司等	11	100,003	1,406,289	20.00%~100.00%	1,406,289	-
統一國際開發(股)公司	受益憑證： 統一大中華中小基金	-	6	3,000	31,620	-	31,620	-
股票： 東陽實業廠(股)公司等	-	-	"	2,164	112,150	-	112,150	-
可轉換公司債： 同致電子企業(股)公司	-	-	7	100	12,200	-	12,200	-
股票： 奇美電子(股)公司	-	-	"	18,354	739,672	0.25%	739,672	-
中華電信(股)公司	-	-	"	5,272	390,658	0.07%	390,658	-
台灣積體電路製造(股)公司等	-	-	"	15,822	971,627	-	971,626	-
受益憑證： Even Star基金	-	-	9	1	63,548	-	-	-
股票： 開發國際(股)公司等	-	-	"	88,268	752,144	0.48%~15.00%	-	(註3)
President (BVI) International Investment Holdings Ltd. 統宇投資(股)公司	該公司採權益法評價之被投資公司	該公司採權益法評價之被投資公司	11	213,976	7,321,609	100.00%	7,321,609	-
統一生命科技(股)公司	"	"	"	75,000	757,865	"	757,865	-
統正開發(股)公司	"	"	"	48,000	333,143	"	333,143	(註4)
統樂開發事業(股)公司	本公司採權益法評價之被投資公司	本公司採權益法評價之被投資公司	"	445,500	3,225,654	40.50%	3,225,654	(註5)
康那香企業(股)公司	"	"	"	61,115	672,028	38.19%	672,028	(註6)
統一開發(股)公司	該公司採權益法評價之被投資公司	該公司採權益法評價之被投資公司	"	40,824	618,055	20.71%	618,482	(註7)
台灣神隆(股)公司等	該公司採權益法評價之被投資公司等	該公司採權益法評價之被投資公司等	"	72,000	587,163	20.00%	587,163	-
			"	48,732	456,060	3.75%~35.90%	456,060	-

期 末

持有之公司	有價證券種類及名稱	與有價證券發行人之關係	帳列科目(註)	股數(千股或仟單位)	帳面金額	持股比例	市價	備註
統一實業(股)公司	股票： JFE Holdings Inc. 統一國際開發(股)公司 萬通票券金融股份有限公司等	— 本公司採權益法評價之被投資公司 —	7 9 "	250 50,000 1,109	\$ 253,247 500,000 1,177	0.04% 3.33% 0.02%~	\$ 253,247 — —	— — —
統一超商(股)公司	開曼統一實業控股有限公司 越南統盟製罐有限公司 受益憑證： 日盛債券基金 保誠威實基金 復華債券基金 群益安穩基金 寶來得實基金 保總信債債券基金	該公司採權益法評價之被投資公司 "	11 "	9,310 —	3,794,115 77,943	100.00% 51.00%	3,794,075 77,943	— —
	股票： 統一綜合證券(股)公司 日本Duskin樂清服務株式會社 奇美電子(股)公司 家福(股)公司 統一開發(股)公司	本公司採權益法評價之被投資公司 — — "	7 " " 9 "	32,611 300 18,557 122,611 209,000	621,243 164,843 747,846 5,895,561 1,685,023	2.64% 0.45% 0.25% 19.50% 19.00%	621,243 164,843 747,846 — —	— — — — —
	股票： 統一國際開發(股)公司 統一開發(股)公司等	本公司採權益法評價之被投資公司等	" "	50,000 83,063	500,000 907,658	3.33% 0.02%~	— —	— —
	英屬維京群島商統一超商維京控股公司 英屬維京群島商統一超商中國控股有限公司 統一生活事業(股)公司 仁暉投資(股)公司 統一武藏野(股)公司 統一精工(股)公司 統一藥品(股)公司 統一百華(股)公司 統一速達(股)公司 統一興行齋(股)公司 統一開發(股)公司 安源資訊(股)公司等	該公司採權益法評價之被投資公司 " " " " " " " " " " " "	11 " " " " " " " " " " " "	77,053 50,513 40,000 53,195 47,061 53,504 17,521 112,000 70,000 19,563 72,000 209,030	2,081,638 1,001,117 754,736 360,280 544,180 637,478 472,631 696,547 616,148 434,374 596,175 2,407,763	100.00% " " 90.00% 80.87% 73.74% 70.00% 70.00% 60.00% 60.00% 20.00% 25.00%~ 100.00%	2,259,871 1,087,453 756,774 360,280 495,312 591,715 321,935 696,547 596,750 432,600 596,324 2,019,449	— — — — — — — — — — — — —

期 末

持有之公司	有價證券種類及名稱	與有價證券發行人之關係	帳列科目(註)	股數(千股或仟單位)	帳面金額	持股比例	市價	備註
統正開發(股)公司	股票： 統一時代(股)公司	該公司採權益法評價之被投資公司	11	20,000	\$ 1,273,059	100.00%	\$ 1,135,879	—
統一企業中國控股有限公司	中國旺旺控股有限公司	—	7	56,331	RMB 326,429仟元	0.43%	RMB 326,429仟元	—
	中國海升果汁控股有限公司	—	"	37,800	RMB 32,487仟元	2.99%	RMB 32,487仟元	—
	英屬蓋曼群島商統一亞洲控股有限公司	該公司採權益法評價之被投資公司	11	23,577,000	RMB5,762,084仟元	100.00%	RMB5,762,084仟元	—
	煙台北方安德德果汁(股)公司	"	"	2,370	RMB 1,436仟元	0.05%	RMB 1,436仟元	—
President Energy Development (Cayman Islands) Ltd.	東鼎液化瓦斯興業(股)公司	—	9	26,193	US 5,115仟元	11.91%	—	—
	Victoria Global Fund	—	"	28	US 32,800仟元	—	—	—
英屬蓋曼群島商統一企業亞洲控股有限公司	統一企業香港控股有限公司	該公司採權益法評價之被投資公司	11	155,400	RMB5,901,065仟元	100.00%	RMB5,901,065仟元	—
英屬維京群島商統一企業有限公司	皇若資本有限公司等	"	"	11,740	RMB 18,389仟元	"	RMB 18,389仟元	—
	數位通國際網路資訊(股)公司等	—	9	—	US 2,280仟元	—	—	—
英屬維京群島商統一超商維京控股有限公司	統一超商香港控股有限公司	該公司採權益法評價之被投資公司	11	36,945	US 17,921仟元	100.00%	US 17,921仟元	—
	統一超商網開島控股公司	"	"	20,684	US 16,766仟元	"	US 16,766仟元	—
	Presiclerc Limited等	"	"	18,714	US 1,818仟元	48.93%~51.00%	US 1,818仟元	—
統一超商香港控股公司	英屬開曼群島商統一咖啡開曼控股有限公司等	"	"	—	US 34,566仟元	30.00%~100.00%	US 34,566仟元	—
Uni-President Southeast Asia Holdings Ltd.	Uni-President (Vietnam) Co., Ltd. PT ABC President Indonesia Uni-President (Thailand) Co., Ltd.等	"	"	—	US 85,268仟元	100.00%	US 84,754仟元	—
	Uni-President (Thailand) Co., Ltd.等	"	"	—	US 10,611仟元	49.63%	US 10,335仟元	—
Uni-President Foodstuff (BVI) Holdings Ltd. (註8)	大連北良物流管理顧問有限公司 青島統一飼料農牧有限公司 中山統一企業有限公司 統一嘉吉控股私人有限公司 天津統一企業食品有限公司等	該公司採權益法評價之被投資公司	9	—	US 113仟元	10.10%	—	—
		"	11	—	US 11,602仟元	90.00%	US 10,889仟元	—
		"	"	—	US 16,997仟元	61.86%	US 16,551仟元	—
		"	"	4,720	US 10,914仟元	11.80%	US 10,914仟元	—
		"	"	—	US 9,044仟元	100.00%	US 8,841仟元	—

期 末

持有之公司	有價證券種類及名稱	與有價證券發行人之關係	帳目(註)	股數(千股或仟單位)	帳面金額	持股比例	市價	備註
President (B.V.I.) International Investment Holdings Ltd.	連結商品： CNY Linked Notes等 股權結構商品： WT09 IIMLICO A50等 股票： Accuray Inc. 中國旺旺控股有限公司等 股票： 翔鷺實業有限公司等	— — — — —	3 6 7 " 9	— 2,000 3,419 37,384 92,254	US US US HK US	— — — — 0.91%~ 19.30%	\$ — US — — —	— — — — — —
	私募基金： PIIH Investment	—	11	62,000	US	100.00%	US	61,987仟元
	股票： Uni-Home Tech Corp. President Energy Development (Cayman Islands) Ltd. Outlook Investment Pte Ltd. AndroScience Corp. 等	該公司採權益法評價之被投資公司 " " " "	" " " "	47,472 13,700 9,608 11,080	US US US US	50.00% 40.29% 25.00% 20.27%~ 41.32%	US US US US	62,787仟元 11,593仟元 15,709仟元 2,385仟元 49,229仟元 32,122仟元 6,414仟元 53,234仟元 RMB5,198,459仟元
Uni-Home Tech Corp.	長營電器(深圳)有限公司 Uni-Splendor Corp. 大統營實業(股)有限公司 Grand-Prosper (HK) Limited. President Enterprises(China) Investment Co., Ltd. 昆山三和食品工業有限公司 昆山統一企業食品有限公司 武漢統一企業食品有限公司 廣州統一企業有限公司 成都統一企業食品有限公司	— " " " " — " " " " " " " " "	9 11 " " " " " " " " " " " " "	— — — — — 733仟元 685,384仟元 530,312仟元 523,353仟元 507,680仟元	RMB RMB RMB RMB RMB RMB RMB RMB RMB RMB RMB RMB RMB RMB RMB	15.00% 100.00% " " " " " " " " " " " " "	— — — — — 685,384仟元 530,312仟元 523,353仟元 507,680仟元	

期 末

持 有 之 公 司	有 價 證 券 種 類 及 名 稱	與 有 價 證 券 發 行 人 之 關 係	帳 列 科 目 (註)	股 數 (千 股 或 千 單 位)		持 股 比 例		市 價	備 註
				帳 面 金 額	股 數	帳 面 金 額	比 例		
President Enterprises (China) Investment Co., Ltd.	鄭州統一企業有限公司 合肥統一企業有限公司 新疆統一企業食品有限公司 福州統一企業有限公司 北京統一飲品有限公司 瀋陽統一企業有限公司 昆明統一企業食品有限公司 南昌統一企業有限公司 今麥郎飲品(北京)有限公司 廣州統一健康食品有限公司等	該公司採權益法評價之被投資公司	11	-	RMB 395,534千元	100.00%	RMB 395,534千元	-	
成都統一企業食品有限公司	黑龍江完達山乳業(股)公司 煙台北方安德利果汁(股)公司 煙台統利飲料工業有限公司等	該公司採權益法評價之被投資公司 該公司採權益法評價之被投資公司等	9 11 "	17,649 424,184 -	RMB 40,979千元 RMB 139,133千元 RMB 117,695千元	2.38% 9.95% 16.67%~	- RMB 139,133千元 RMB 117,695千元	- - -	
開曼統一實業控股有限公司	開曼福建統一實業控股有限公司 開曼江蘇統一實業控股有限公司 無錫統一實業包裝有限公司等 成都統一實業包裝有限公司 福建統一馬口鐵有限公司	該公司採權益法評價之被投資公司	" " " " "	9 5 - - -	US 122,458千元 US 69,785千元 US 17,241千元 US 6,871千元 US 120,053千元	100.00% " " " 86.80%	US 120,057千元 US 65,460千元 US 17,241千元 US 6,871千元 US 120,053千元	- - - - -	
開曼福建統一實業控股有限公司	江蘇統一馬口鐵有限公司	"	"	-	US 65,461千元	82.86%	US 65,461千元	-	

期 末

持有之公司	有價證券種類及名稱	與有價證券發行人之關係	帳列科目(註)	股數(仟股或仟單位)	帳面金額	持 股 比 例	市 價	備 註
英屬開曼群島商統一咖啡開曼控股有限公司等	附買回債券： 國際票券金融(股)公司等 受益憑證： 統一強棒基金 股票： 奇美電子(股)公司 台灣神隆(股)公司等	—	13	— \$	178	—	\$ 178	—
		—	6	23,185	1,618,397	—	1,558,905	—
		—	7	22,345	909,194	—	909,194	—
		本公司採權益法評價之被投資公司等	9	101,361	1,220,454	1.80%~	—	—
		上海統一星巴克咖啡有限公司等	11	558,434	7,014,468	5.40% 19.00%~ 100.00%	6,889,444	—

(註1)其中30,564仟股計\$515,143已提供作為短期借款之擔保品。
 (註2)其中統一實業(股)公司24,008仟股計\$300,816、大統益(股)公司10,311仟股計\$200,751及統一超商(股)公司42,000仟股計\$282,513已提供作為發行商業本票之擔保品。
 (註3)其中開發國際(股)公司計27,000仟股計\$250,000已提供作為銀行借款之擔保品。

(註4)其中48,000仟股計\$333,143已提供作為銀行借款之擔保品。

(註5)其中261,000仟股計\$1,889,777已提供作為銀行借款之擔保品。

(註6)其中26,000仟股計\$285,899已提供作為銀行借款之擔保品。

(註7)其中24,313仟股計\$368,087已提供作為銀行借款之擔保品。

(註8)原名Kai Nan (BVI) Investment Co., Ltd。

(註)帳列科目代號說明如下：

1. 交易目的金融資產。
2. 備供出售金融資產—流動。
3. 持有至到期日金融資產—流動。
4. 以成本衡量之金融資產—流動。
5. 無活絡市場之債券投資—流動。
6. 公平價值變動列入損益之金融資產—非流動。
7. 備供出售金融資產—非流動。
8. 持有至到期日金融資產—非流動。
9. 以成本衡量之金融資產—非流動。
10. 無活絡市場之債券投資—非流動。
11. 採權益法之長期股權投資。
12. 待處份長期股權投資。
13. 約當現金。

4. 累積買進或賣出同一有價證券之金額達新台幣一億元或實收資本額百分之二十以上：

買、賣之公司	有價證券種類及名稱	證類科目	交易關係	期		買		賣		出		本期其他增(減)		期	
				初	末	金額	股數(仟股或仟單位)	金額	股數(仟股或仟單位)	金額	股數(仟股或仟單位)	金額	股數(仟股或仟單位)	金額	股數(仟股或仟單位)
統一企業(股)公司	受益憑證	6	-	46,098	\$ 550,000	-	(46,098)	\$ 550,209	\$ 550,000	\$ 209	-	\$ -	-	-	\$ -
兆豐國際寶鑽基金		"	-	31,277	500,000	269,233	(300,510)	4,811,314	(4,810,000)	1,314	-	-	-	-	-
統一強棒基金															
股票：															
台灣神隆(股)公司		11	-	70,512	648,296	168,859	-	-	-	-	-	612,207	239,371	4,354,011	
統一國際開發(股)公司	現金增資	"	-	937,500	9,106,239	83,015	-	-	-	-	-	(731,509)	1,020,515	9,204,880	
統一百華(股)公司		"	-	24,000	130,707	24,000	-	-	-	-	-	(72,187)	48,000	298,520	
統一開發(股)公司		"	-	90,000	810,380	18,000	-	-	-	-	-	(109,635)	108,000	880,745	
President Asian Enterprise Inc.		"	-	4	486,135	-	(4)	571,228	(482,643)	88,585	-	(3,492)	-	-	
統一武藏野(股)公司		"	-	10,458	123,153	-	(10,458)	130,333	(123,572)	6,761	-	419	-	-	
統一工業(股)公司		12	-	18,056	410,319	-	(18,056)	428,635	(295,993)	132,642	-	(114,326)	-	-	
Cayman President Holdings Ltd.	股票：														
President Holdings Southeast Asia Holdings Ltd.	現金增資	11	-	46,000	(5,200)	29,000	-	-	-	-	-	5,196	75,000	28,996	
															(美金仟元)

買、賣之公司	有價證券種類及名稱	證帳列科目	交易對象	關係	初		買		入		賣		出		本期其他增(減)		期		末	
					股數(仟股或仟單位)	金額	股數(仟股或仟單位)	金額	股數(仟股或仟單位)	金額	股數(仟股或仟單位)	金額	股數(仟股或仟單位)	金額	股數(仟股或仟單位)	金額	股數(仟股或仟單位)	金額		
Cayman President Holdings Ltd.	Uni-President Foodstuff Holdings Ltd.(註1)	11	現金	-	\$	-	-	-	\$	20,500	-	-	-	-	\$	4,948	-	-	\$	25,448
			增資		(美金仟元)										(美金仟元)					(美金仟元)
凱南投資(股)公司	統一強棒基金	1	-	-	-	-	-	-	1,272,836	(1,272,800)	-	-	-	36	-	-	-	-	-	2,545,600
			股票																	
台灣神隆(股)公司	Uni-President Foodstuff Holdings Ltd.(註1)	11	現金	-	-	11,132	222,640	-	-	-	-	-	-	-	-	(100,785)	11,132	-	-	121,855
			增資																	
統一超商(股)公司	新世紀寶通(股)公司	9	-	-	692,734	-	-	-	69,392	-	-	-	-	63,441	-	-	-	-	-	-
			受憑證																	
日盛債券基金	保誠威實基金	6	-	-	1,350,561	402,135	5,690,000	(328,413)	4,647,562	(4,640,000)	7,562	-	(561)	169,392	-	-	-	-	-	2,400,000
			-	-	500,008	384,135	5,000,000	(269,101)	3,501,714	(3,500,000)	1,714	-	(8)	153,545	-	-	-	-	-	2,000,000
			-	-	1,000,029	230,791	3,320,000	(192,448)	2,664,967	(2,660,000)	4,967	-	(29)	110,728	-	-	-	-	-	1,660,000
			-	-	500,000	194,317	3,000,000	(162,081)	2,502,156	(2,500,000)	2,156	-	(91)	64,675	-	-	-	-	-	1,000,091
			-	-	100,075	137,853	2,090,000	(78,585)	1,190,350	(1,190,000)	350	-	(3)	65,880	-	-	-	-	-	1,000,072
寶來得實基金	元大萬泰基金	"	-	-	500,000	173,852	2,000,000	(130,570)	1,500,300	(1,500,000)	300	-	87	86,839	-	-	-	-	-	1,000,087
			-	-	1,000,007	82,848	1,200,000	(151,959)	2,200,415	(2,200,000)	415	-	(7)	-	-	-	-	-	-	-
國泰債券基金	統一強棒債券基金	"	-	-	260,004	41,808	500,000	(63,556)	760,116	(760,000)	116	-	(4)	-	-	-	-	-	-	-
			-	-	50,002	18,757	300,000	(21,885)	350,109	(350,000)	109	-	(2)	-	-	-	-	-	-	-
安泰ING鴻揚債券基金	華南永昌鳳翔債券基金	"	-	-	1,000,000	60,995	-	(60,995)	1,000,085	(1,000,000)	85	-	-	-	-	-	-	-	-	-
			-	-	500,003	32,101	-	(32,101)	500,067	(500,000)	67	-	(3)	-	-	-	-	-	-	-

買、賣之公司	有價證券種類及名稱(註)對象	關聯交易	初		買		入		賣		出		本期其他增(減)		期		末
			股數(仟股或仟單位)	金額	股數(仟股或仟單位)	金額	股數(仟股或仟單位)	金額	股數(仟股或仟單位)	金額	股數(仟股或仟單位)	金額	股數(仟股或仟單位)	金額	股數(仟股或仟單位)	金額	
統一超商(股)公司	摩根富林明JF 6 台灣債券基金	-	31,675	\$ 500,006	-	\$ -	-	(31,675)	\$ 500,051	(31,675)	\$ 500,000	\$ 51	(\$ 6)	-	\$ -	-	-
股票：																	
統一中華(股)公司	11 現金增資	-	56,000	304,983	56,000	560,000	-	-	-	-	-	-	(168,436)	112,000	696,547		
統一開發(股)公司	"	-	60,000	540,253	12,000	120,000	-	-	-	-	-	-	(64,078)	72,000	596,175		
統一武藏野(股)公司	" 統一母企業公司	-	36,603	415,282	10,458	130,725	-	-	-	-	-	-	(1,827)	47,061	544,180		
新世紀資通(股)公司	9 -	-	23,203	231,571	-	-	(23,203)	252,853	(231,571)	-	-	21,282	-	-	-		
統一國際開發(股)公司	兆豐金融控股(股)公司	-	-	-	8,000	143,422	(4,650)	98,722	(83,364)	-	-	15,358	-	15,149	3,350	75,207	
中華電信(股)公司	"	-	2,617	155,696	3,928	256,587	(1,139)	66,125	(64,574)	(1,139)	(64,574)	1,551	(134)	42,949	5,272	390,658	
聯發科技(股)公司	"	-	-	-	245	108,229	(80)	37,297	(36,876)	(80)	(36,876)	421	-	(2,383)	165	68,970	
台灣積體電路(股)公司	"	-	1,250	80,625	2,850	186,062	(1,450)	92,511	(90,141)	(1,450)	(90,141)	2,370	-	11,604	2,650	188,150	
中華汽車工業(股)公司	"	-	-	-	5,154	115,374	(3,179)	83,782	(69,913)	(3,179)	(69,913)	13,869	-	11,814	1,975	57,275	
新世紀資通(股)公司	9 -	-	138,564	1,383,283	-	-	(138,564)	1,509,964	(1,383,283)	(138,564)	(1,383,283)	126,681	-	-	-	-	
台灣神隆(股)公司	附買回債券：中華票券金融(股)公司	-	-	19,500	-	4,081,746	-	4,042,722	(4,042,551)	-	(4,042,551)	171	-	-	-	58,695	
國際票券金融(股)公司	"	-	-	-	-	3,949,766	-	3,876,883	(3,876,728)	-	(3,876,728)	155	-	-	-	73,038	

有價證券種類及名稱(註)對象關係	期	初		買		入		賣		出		本期其他增(減)		期	末
		股數(仟股或仟單位)	金額	股數(仟股或仟單位)	金額	股數(仟股或仟單位)	金額	股數(仟股或仟單位)	金額	股數(仟股或仟單位)	金額	股數(仟股或仟單位)	金額		
台灣神隆股票： (股)公 Tanvex 司 Biologics Inc.	11 現金 - 增資	-	\$ -	28,800	\$ 225,980	-	\$ -	-	\$ -	-	\$ -	-	(\$ 286)	28,800	\$ 225,694
SPT International Ltd.	"	9,825	310,632	4,500	143,681	-	-	-	-	-	-	-	(12,614)	14,325	441,699
SPT 神隆醫藥(常 Internati 點)有限公 -onal 司 Ltd.	"	-	4,896 (美金仟元)	-	4,500 (美金仟元)	-	-	-	-	-	-	-	(274) (美金仟元)	-	9,122 (美金仟元)
統上開發 建設 (股)公 司	"	-	-	8,190	286,650	-	-	-	-	-	-	-	(2,643)	8,190	284,007
統萬(股) 公司	6 受益憑證： 元大萬泰基金	629	9,101	21,050	305,000	(20,232)	293,185	(293,100)	85	-	-	-	-	1,447	21,001
統合開發 (股)公 司	" 統一強棒基金	-	-	-	273,600	-	273,618	(273,600)	18	-	-	-	-	-	-
大智通文 化行銷 (股)公 司	" 統一強棒債 券基金	2,194	35,000	45,232	724,000	(37,250)	596,334	(596,000)	334	-	-	136	-	10,176	163,136
統一星巴 克(股) 公司	" 安泰債券基 金	6,027	94,008	13,450	210,000	(19,477)	304,081	(304,000)	81	-	-	(8)	-	-	-
克(股) 公司	" 群益安穩基 金	973	15,000	21,370	330,000	(18,140)	280,146	(280,000)	146	-	-	-	-	4,203	65,000
寶來得寶基 金	" 寶來得寶基 金	1,306	15,000	26,520	305,000	(20,880)	240,217	(240,000)	217	-	-	-	-	6,946	80,000
台新真吉利 基金	" 台新真吉利 基金	-	-	31,915	340,000	(22,540)	240,199	(240,000)	199	-	-	-	-	9,375	100,000
元大萬泰基金	" 元大萬泰基金	4,147	60,000	25,522	370,000	(22,780)	330,209	(330,000)	209	-	-	-	-	6,889	100,000
保誠威實基金	" 保誠威實基金	1,155	15,000	31,514	410,000	(27,295)	355,088	(355,000)	88	-	-	-	-	5,374	70,000
日盛債券基金	" 日盛債券基金	3,542	50,000	21,910	310,000	(19,100)	270,313	(270,000)	313	-	-	-	-	6,352	90,000

買、賣之公司	有價證券種類及名稱	證帳列科目	交易對象	關係	期		初		買		入		賣		出		本期其他增(減)		期		末		
					股數(仟股或仟單位)	金額	股數(仟股或仟單位)	金額	股數(仟股或仟單位)	金額	股數(仟股或仟單位)	金額	股數(仟股或仟單位)	金額	股數(仟股或仟單位)	金額	股數(仟股或仟單位)	金額	股數(仟股或仟單位)	金額	股數(仟股或仟單位)	金額	股數(仟股或仟單位)
統一星巴	受憑證：																						
克(股)公司	第一台灣債券基金	6	-	-	2,397	\$ 35,000	9,919	\$ 145,000	(12,316)	\$ 180,089	(\$ 180,000)	\$ 89	-	\$ -	-	-	-	-	-	-	-	-	\$ -
	復華債券基金	"	-	-	4,343	60,000	10,111	140,000	(13,012)	180,214	(180,000)	214	-	-	-	-	-	-	-	-	-	-	1,442
	新光吉星基金	"	-	-	2,025	30,000	9,102	135,000	(11,127)	165,136	(165,000)	136	-	-	-	-	-	-	-	-	-	-	-
	華南永昌鳳翔債券基金	"	-	-	2,247	35,000	6,410	100,000	(7,377)	115,068	(115,000)	68	-	-	-	-	-	-	-	-	-	-	1,280
	摩根富林明JF基金	"	-	-	-	-	9,804	155,000	(6,960)	110,029	(110,000)	29	-	-	-	-	-	-	-	-	-	-	2,844
	聯邦債券基金	"	-	-	-	-	18,583	235,000	(12,262)	155,065	(155,000)	65	-	-	-	-	-	-	-	-	-	-	6,321
	統一強棒基金	"	-	-	-	-	13,720	219,500	(13,720)	219,572	(219,500)	72	-	-	-	-	-	-	-	-	-	-	-
統一藥品(股)公司	復華債券基金	"	-	-	-	-	11,514	159,500	(10,072)	139,521	(139,500)	21	-	-	-	-	-	-	-	-	-	-	1,442
伸鴻(股)公司	第一金全家福債券基金	"	-	-	65	11,116	905	154,550	(847)	144,562	(144,527)	35	-	-	-	-	-	-	-	-	-	-	123
捷盟行銷(股)公司	群益安穩基金	"	-	-	-	-	93,871	1,449,100	(93,871)	1,449,193	(1,449,100)	93	-	-	-	-	-	-	-	-	-	-	-
	第一金台灣債券基金	"	-	-	-	-	44,187	645,600	(44,187)	645,627	(645,600)	27	-	-	-	-	-	-	-	-	-	-	-
	第一金全家福債券基金	"	-	-	-	-	5,103	871,400	(4,984)	851,104	(851,034)	70	-	-	-	-	-	-	-	-	-	-	119
	統一強棒債券基金	"	-	-	1,311	20,951	13,674	218,850	(14,985)	239,820	(239,801)	19	-	-	-	-	-	-	-	-	-	-	-
高見文化事業(股)公司	受憑證：																						
	統一強棒基金	6	-	-	6,213	99,000	10,931	175,000	(12,145)	194,437	(194,000)	437	-	-	-	-	-	-	-	-	-	-	136
統一資訊(股)公司	復華債券基金	"	-	-	6,956	95,991	20,007	277,000	(21,312)	295,000	(294,713)	287	-	-	-	-	-	-	-	-	-	-	5,651
捷盛運輸(股)公司	保誠威實基金	"	-	-	5,084	66,015	57,680	749,800	(60,073)	780,850	(780,757)	93	-	-	-	-	-	-	-	-	-	-	2,691
	統一強棒基金	"	-	-	1,270	20,300	39,305	629,250	(40,179)	643,290	(643,207)	83	-	-	-	-	-	-	-	-	-	-	396

買、賣及有價證券之公司	證帳類科目名稱	交易對象	初		買		入		賣		出		本期其他增(減)		期		末
			股數(千股或單位)	金額	股數(千股或單位)	金額	股數(千股或單位)	金額	股數(千股或單位)	金額	股數(千股或單位)	金額	股數(千股或單位)	金額	股數(千股或單位)	金額	
捷順運輸(股)公司	統一強棒基金	-	626	\$ 10,000	8,828	\$ 134,000	\$ 141,350	(8,369)	\$ 133,954		\$ 46				1,085	\$ 17,397	
保誠減資基金	"	-	4,837	62,800	11,196	192,540	145,550	(14,814)	192,476		64				1,219	15,881	
統一企業中國控股有限公司	中國海升果汁控股有限公司	-	13,048	12,867	37,800	14,723	30,846	(13,048)	(9,196)		5,527		(2,030)		37,800	32,487	
中國旺旺控股有限公司	"	-	67,269	322,206	-	63,416	-	(10,938)	(28,783)		34,633		33,006		56,331	326,429	
英屬蓋曼群島商業亞洲控股有限公司	11 現金增資	-	21,447,000	5,462,914	2,130,000	-	144,100	-	-		-		155,070		23,577,000	5,762,084	
Uni-President southeast Asia Holdings Ltd.	"	現金增資	-	76,525	-	-	10,000	-	-		-		(1,257)		-	85,268	
英屬蓋曼群島商業亞洲控股有限公司	"	-	-	5,420,387	155,400	-	135,642	-	-		-		345,036		155,400	5,901,065	

買、賣及之公司	有價證券種類及名稱	證類科目	帳目	交易對象	關係	初		買		入		賣		出		本期其他增(減)		期		末
						股數(仟股或仟單位)	金額	股數(仟股或仟單位)	金額	股數(仟股或仟單位)	金額	股數(仟股或仟單位)	金額	股數(仟股或仟單位)	金額	股數(仟股或仟單位)	金額	股數(仟股或仟單位)	金額	
President Enterprises (China) Investment Co., Ltd.	昆明統一企業食品有限公司	11	現金	-	-	-	\$ 107,139 (人民幣仟元)	-	\$ 68,041 (人民幣仟元)	-	-	-	-	-	-	-	(\$ 11,539) (人民幣仟元)	-	-	\$ 163,641 (人民幣仟元)
President Enterprises (China) Investment Co., Ltd.	昆明統一企業食品有限公司	"	"	-	-	-	647,901 (人民幣仟元)	-	67,973 (人民幣仟元)	-	-	-	-	-	-	-	(30,490) (人民幣仟元)	-	-	685,384 (人民幣仟元)
武漢統一企業食品有限公司	長沙統一企業食品有限公司	"	"	-	-	-	-	-	86,459 (人民幣仟元)	-	-	-	-	-	-	-	(655) (人民幣仟元)	-	-	85,804 (人民幣仟元)
President Enterprises International Holdings Ltd.	海外可轉換公司債：Bank of America Corporation	1	-	-	-	3,203 (美金仟元)	-	-	3,224 (美金仟元)	-	-	-	-	-	-	-	-	-	-	-
President Enterprises Ltd.	LG Display	"	-	-	-	14,942 (美金仟元)	-	-	15,146 (美金仟元)	-	-	-	-	-	-	-	-	-	-	-
YTL Corp Finance Labuan	股票：中國旺旺控股有限公司	"	-	-	-	4,313 (美金仟元)	-	-	4,348 (美金仟元)	-	-	-	-	-	-	-	-	-	-	-
中國旺旺控股有限公司	股票：中國旺旺控股有限公司	7	-	-	-	114,240 (港幣仟元)	-	-	89,846 (港幣仟元)	-	-	-	-	-	-	-	(12,807) (港幣仟元)	-	10,000	68,100 (港幣仟元)
Accuray Inc.	Accuray Inc.	"	-	-	-	33,205 (美金仟元)	-	-	16,224 (美金仟元)	-	-	-	-	-	-	-	(9,793) (美金仟元)	-	3,419	23,077 (美金仟元)
廣州統一企業有限公司	南寧統一企業管理有限公司	11	-	-	-	-	-	-	-	-	-	-	-	-	-	-	(196) (人民幣仟元)	-	-	22,804 (人民幣仟元)
統一企業香港控股有限公司	President Enterprises (China) Investment Co., Ltd.	"	"	-	-	4,802,434 (人民幣仟元)	-	-	135,370 (人民幣仟元)	-	-	-	-	-	-	-	260,655 (人民幣仟元)	-	-	5,198,459 (人民幣仟元)

(註)帳列科目代號說明如下：

1. 交易目的金融資產。
2. 備供出售金融資產—流動。
3. 持有至到期日金融資產—流動。
4. 以成本衡量之金融資產—流動。
5. 無活絡市場之債券投資—流動。
6. 公平價值變動列入損益之金融資產—流動。
7. 備供出售金融資產—非流動。
8. 持有至到期日金融資產—非流動。
9. 以成本衡量之金融資產—非流動。
10. 無活絡市場之債券投資—非流動。
11. 採權益法之長期股權投資。
12. 待處分長期股權投資。
13. 約當現金。

(註1)原名Kai Nan (BVI) Investment Co., Ltd。

5. 取得不動產之金額達新台幣一億元或實收資本額百分之二十以上：無此情事。

6. 處分不動產之金額達新台幣一億元或實收資本額百分之二十以上：

處分公司	財產名稱	事實發生日	原取得日期	帳面價值	交易金額	價款收取情形	處分損益	交易對象	關係	處分目的	價格決定之參考依據	其他約定事項
統合開發(股)公司	統合飯店	99. 7. 20	88. 4. 22	\$ 260, 781	\$316, 191	完成	\$ 55, 410	宜陞企業(股)公司	非關係人	活化資產運用	鑑價報告	無

7. 與關係人進、銷貨之金額達新台幣一億元或實收資本額百分之二十以上：

進(銷)貨之公司 統一企業(股) 公司	交易對象	關係	進(銷)貨 (銷貨)	金額 (\$)	佔總進 (銷)貨 之比率 (15%)	情形 授信條件 (註1)	交易條件與一般交易 不同之情形及原因			應收(付)票 據、帳 款	佔總應收(付) 票據、帳款 之比率 備註 15%
							單價	授信期間 (註1)	餘額		
統一企業(股)公司	統爬行銷(股)公司	本公司採權益法評價之被投資公司	"	7,042,833	(14%)	"	\$ -	"	\$ 889,098	-	-
統昂企業(股)公司	統昂企業(股)公司	子公司(凱友)採權益法評價之被投資公司	"	6,743,505	(14%)	"	-	"	564,805	-	9%
統一超商(股)公司	統一超商(股)公司	本公司採權益法評價之被投資公司	"	2,651,029	(6%)	"	-	"	309,539	-	5%
捷盟行銷(股)公司	捷盟行銷(股)公司	"	"	2,143,677	(4%)	"	-	"	312,463	-	5%
統祥企業(股)公司	統祥企業(股)公司	子公司(南聯)採權益法評價之被投資公司	"	1,584,774	(3%)	"	-	"	226,917	-	4%
大統益(股)公司	大統益(股)公司	本公司採權益法評價之被投資公司	"	1,345,284	(3%)	"	-	"	78,227	-	1%
統舜企業(股)公司	統舜企業(股)公司	子公司(南聯)採權益法評價之被投資公司	進貨	1,043,571	3%	"	-	"	77,678	((4%)
統一遠邁自販(股)公司	統一遠邁自販(股)公司	本公司採權益法評價之被投資公司	(銷貨)	1,121,390	(2%)	"	-	"	208,481	-	4%
觀展企業(股)公司	觀展企業(股)公司	本公司採權益法評價之被投資公司	"	668,251	(1%)	"	-	"	63,415	-	1%
統展企業(股)公司	統展企業(股)公司	子公司(南聯)採權益法評價之被投資公司	"	629,152	(1%)	"	-	"	76,616	-	1%
統鉅企業(股)公司	統鉅企業(股)公司	"	"	559,466	(1%)	"	-	"	18,615	-	-
發統企業(股)公司	發統企業(股)公司	"	"	505,874	(1%)	"	-	"	56,589	-	1%
統義食品(股)公司	統義食品(股)公司	"	"	476,475	(1%)	"	-	"	54,253	-	1%
統誌(股)公司	統誌(股)公司	"	"	422,797	(1%)	"	-	"	77,513	-	1%
統享企業(股)公司	統享企業(股)公司	"	"	355,403	(1%)	"	-	"	52,019	-	1%
信統企業(股)公司	信統企業(股)公司	"	"	355,071	(1%)	"	-	"	61,346	-	1%
		"	"	261,190	(1%)	"	-	"	12,330	-	-

進(銷)貨之公司	交易對象	關係	進(銷)貨	金	額	佔總進(銷)貨之比率	授信條件	單價	授信期間	應收(付)票據、帳款	佔總應收(付)票據、帳款之比率	備註
統一企業(股)公司	統有企業(股)公司	子公司(南聯)採權益法評價之被投資公司	(銷)貨	(\$)	228,610	-	(註1)	\$	-	(註1)	\$	-
	歲統企業(股)公司	"	"	(205,199	-	"	-	"	"	11,253	-
	常統企業(股)公司	"	"	(198,968	-	"	-	"	"	6,900	-
	昕亞企業(股)公司	"	"	(190,266	-	"	-	"	"	26,680	-
	聯有企業(股)公司	"	"	(154,091	-	"	-	"	"	2,678	-
	統滢企業(股)公司	"	"	(151,912	-	"	-	"	"	2,663	-
	進輝食品(股)公司	"	"	(150,399	-	"	-	"	"	3,762	-
	合智興業(股)公司	"	"	(148,210	-	"	-	"	"	4,318	-
	統先(股)公司	"	"	(147,864	-	"	-	"	"	10,376	-
	棹佐(股)公司	"	"	(118,152	-	"	-	"	"	11,670	-
	惠盛企業(股)公司	"	"	(113,181	-	"	-	"	"	12,832	-
	凱新食品(股)公司	"	"	(109,868	-	"	-	"	"	6,444	-
	啟強(股)公司	"	"	(108,898	-	"	-	"	"	3,154	-
	瑩富(股)公司	"	"	(107,663	-	"	-	"	"	3,468	-
	統萬(股)公司	本公司採權益法評價之被投資公司	進貨	(884,491	3%	"	-	"	"	56,339	(3%)
	統清(股)公司	"	"	(453,126	1%	"	-	"	"	54,101	(3%)
	統奕包裝(股)公司	"	"	(225,399	1%	"	-	"	"	26,557	(1%)
	Uni-President (Vietnam) Co., Ltd.	子公司(東南亞統一)採權益法評價之被投資公司	"	(150,544	-	"	-	"	"	-	-
台灣神隆(股)公司	神隆(昆山)生化科技有限公司	子公司(SPT International Ltd.)採權益法評價之被投資公司	"	(331,093	24%	驗收後付款	-	-	-	24,591	(17%)
統一速邁自販(股)公司	統一企業(股)公司	本公司	"	(668,251	80%	月結30~60天	-	-	-	63,415	(76%)
南聯國際貿易(股)公司	聯柏企業(股)公司	子公司(南聯)採權益法評價之被投資公司	(銷)貨	(996,032	(37%)	月結15~60天	-	-	-	10,251	15%
統清(股)公司	聯嵩企業(股)公司	"	"	(217,715	(8%)	月結12天	-	-	-	4,286	6%
統奕包裝(股)公司	統一企業(股)公司	本公司	"	(453,126	(41%)	月結30天	-	-	-	54,101	29%
	捷盟行銷(股)公司	本公司採權益法評價之被投資公司	"	(225,399	(16%)	1個月	-	-	-	26,557	10%
			"	(328,677	(30%)	月結30~50天	-	-	-	78,131	30%

進(銷)貨之公司	交易對象	關係	係	進(銷)貨	金額	佔總進(銷)貨之比率	情形	交易條件與一般交易不同之情形及原因			應收(付)票據、帳款	佔總應收(付)票據、帳款之比率	備註
								單價	授信期間	餘額			
連(銷)貨之公司	統昶行銷(股)公司	本公司採權益法評價之被投資公司	進	進(銷)貨	(\$ 1,402,882)	(100%)	月結45天	\$ -	-	\$ 244,567	100%	-	
統一武藏野(股)公司	統一企業(股)公司	本公司	"	"	(884,491)	(100%)	1個月	-	-	56,339	94%	-	
統萬(股)公司	開曼統一實業控股有限公司	該公司採權益法評價之被投資公司	"	"	(8,647,450)	(38%)	貨物裝船後30~45天收款	-	-	517,750	45%	-	
統一實業(股)公司	日商豐田通商株式會社	該公司法人董事	"	"	(447,984)	(2%)	貨物裝船後15天收款	-	-	-	-	-	
			進	進	5,471,208	31%	與一般交易條件相同	-	-	(113,419)	(36%)	-	
	大統益(股)公司	本公司採權益法評價之被投資公司	(銷)	(銷)	(294,590)	(1%)	月結30天	-	-	27,186	2%	-	
	越南統盟製罐有限公司	該公司採權益法評價之被投資公司	"	"	(178,757)	(1%)	貨物裝船後30~45天收款	-	-	17,740	2%	-	
德記洋行(股)公司	德通(股)公司	"	進	進	236,020	40%	月結30天	-	-	(34,576)	(33%)	-	
統一超商(股)公司	捷盟行銷(股)公司	本公司採權益法評價之被投資公司	"	"	40,365,498	50%	月結10~54天	(註2)	-	(4,101,463)	(42%)	-	
	統昶行銷(股)公司	"	"	"	20,584,012	26%	月結20~70天	"	-	(3,289,226)	(34%)	-	
	大智通文化行銷(股)公司	該公司採權益法評價之被投資公司	"	"	10,989,223	14%	月結30~60天	"	-	(1,637,483)	(17%)	-	
	統一企業(股)公司	本公司	"	"	2,651,029	3%	月結30天	-	-	(309,539)	(3%)	-	
	安源通訊(股)公司	該公司採權益法評價之被投資公司	營業成本		359,733	-	月結45天	-	-	(65,948)	(1%)	-	
	統一速達(股)公司	本公司採權益法評價之被投資公司	"	"	538,270	1%	月結30天	-	-	(47,218)	-	-	

連(銷)貨之公司	交易對象	關係	交易對	交易對象	係	進(銷)貨	金	額	佔總進(銷)貨之比率	形	交易條件與一般交易			應收(付)票據、帳款	
											不同之情形及原因	單價	授信期間		餘
進(銷)貨(股)	統一超商(股)公司	本公司採權益法評價之被投資公司	統一超商(股)公司	本公司採權益法評價之被投資公司	採權益法評價之被投資公司	(銷)貨	(\$)	20,584,012	(99%)	月結20~70天	(註3)	—	\$	3,289,226	99%
	萊爾富國際(股)公司	本公司	萊爾富國際(股)公司	本公司	"	"	(230,791	(1%)	月結45天	"	—	37,594	1%	
	統一企業(股)公司	本公司	統一企業(股)公司	本公司	進	進	7,042,833	37%	37%	月結30天	—	—	889,098	(29%)	
	統一武藏野(股)公司	本公司	統一武藏野(股)公司	本公司	"	"	1,402,882	7%	7%	月結45天	—	—	244,567	(8%)	
	統一聖娜多堡(股)公司	子公司	統一聖娜多堡(股)公司	子公司	"	"	140,019	1%	1%	月結50天	—	—	24,642	(1%)	
	統昂企業(股)公司	子公司	統昂企業(股)公司	子公司	"	"	134,321	1%	1%	月結30天	—	—	10,099	—	
	光泉牧場(股)公司	本公司	光泉牧場(股)公司	本公司	"	"	133,654	1%	1%	月結65天	—	—	36,865	(1%)	
	二十一世紀生活事業(股)公司	子公司	二十一世紀生活事業(股)公司	子公司	"	"	114,303	1%	1%	月結50天	—	—	23,927	(1%)	
伸鴻(股)公司	捷盟行銷(股)公司	本公司	捷盟行銷(股)公司	本公司	配送收入	配送收入	(254,738	(84%)	月結15~20天	—	—	24,867	77%	
統一資訊(股)公司	統一超商(股)公司	"	統一超商(股)公司	"	勞務收入	勞務收入	(602,107	(72%)	月結30天	—	—	64,645	50%	
捷盟行銷(股)公司	統一超商(股)公司	"	統一超商(股)公司	"	(銷)貨	(銷)貨	(40,365,498	(88%)	月結10~54天	(註3)	—	4,101,463	79%	
	統一生活事業(股)公司	子公司	統一生活事業(股)公司	子公司	"	"	(5,738,417	(13%)	月結45~60天	"	—	729,567	17%	
	統一星巴克(股)公司	本公司	統一星巴克(股)公司	本公司	"	"	(458,563	(1%)	月結15~28天	"	—	53,198	1%	
	統一企業(股)公司	本公司	統一企業(股)公司	本公司	進	進	2,143,677	5%	5%	月結30天	—	—	312,463	(4%)	
	統昂企業(股)公司	子公司	統昂企業(股)公司	子公司	"	"	2,138,722	5%	5%	"	—	—	181,148	(2%)	
	統一藥品(股)公司	子公司	統一藥品(股)公司	子公司	"	"	892,476	2%	2%	月結30~70天	—	—	209,746	(3%)	
	聯柏企業(股)公司	子公司	聯柏企業(股)公司	子公司	"	"	719,134	2%	2%	月結15~70天	—	—	95,627	(1%)	
	統奕包裝(股)公司	本公司	統奕包裝(股)公司	本公司	"	"	328,677	1%	1%	月結30~50天	—	—	78,131	(1%)	

交易條件與一般交易		交易		情形		不同之情形及原因		應收(付)票據、帳款	
進(銷)貨之公司	交易對象	關係	係	佔總進(銷)貨之比率	授信條件	單價	授信期間	餘額	佔總應收(付)票據、帳款之比率
捷盟行銷(股)公司	維力食品(股)公司	本公司採權益法評價之被投資公司	進貨	1%	月結30~60天	\$	-	(\$ 25,608)	-
統一星巴克(股)公司	光泉牧場(股)公司	對該公司採權益法評價之投資公司	"	-	月結30~65天	-	-	(64,865)	(1%)
統一星巴克(股)公司	Starbucks Corporation	對該公司採權益法評價之投資公司	"	32%	月結30天	-	-	(57,909)	(11%)
	統展企業(股)公司	子公司(南聯)採權益法評價之被投資公司	"	30%	"	-	-	(42,998)	(8%)
	捷盟行銷(股)公司	本公司採權益法評價之被投資公司	"	29%	月結15~28天	-	-	(53,198)	(10%)
統一藥品(股)公司	捷盟行銷(股)公司	"	(銷貨)	(40%)	月結30~70天	-	-	209,746	47%
統一生活事業(股)公司	捷盟行銷(股)公司	"	進貨	98%	月結45~60天	-	-	729,567	(98%)
統一速達(股)公司	統一超商(股)公司	"	(銷貨)	(13%)	月結30天	-	-	47,218	8%
大智通文化行銷(股)公司	統一超商(股)公司	"	"	(92%)	月結30~60天	-	-	1,637,483	100%
	高見文化行銷(股)公司	子公司(大智通文化)採權益法評價之被投資公司	進貨	4%	月結65天	-	-	(118,875)	(5%)
	紅心辣椒娛樂科技(股)公司	子公司(統宇)為該公司董事	"	4%	月結60天	-	-	(69,215)	(3%)
	安源通訊(股)公司	本公司採權益法評價之被投資公司	"	2%	月結60天	-	-	(44,788)	(2%)
二十一世紀生活事業(股)公司	統昶行銷(股)公司	"	(銷貨)	(42%)	月結50天	-	-	23,927	66%
金財通商務科技(股)公司	統一超商(股)公司	"	"	(20%)	月結30~45天	-	-	16,908	24%
首卓企業管理顧問(股)公司	統一超商(股)公司	"	(勞務收入)	(91%)	月結60天	-	-	34,401	92%

交易條件與一般交易		情形		易		情		不同之情形及原因		應收(付)票據、帳款			
進(銷)貨之公司	交易對象	關係	係	進(銷)貨	金額	佔總進(銷)貨之比率	授信條件	單價	授信期間	餘	佔總應收(付)票據、帳款之比率	備註	
統一聖哪多堡(股)公司	統昶行銷(股)公司	本公司採權益法評價之被投資公司	進(銷)貨	(\$)	140,019	(32%)	月結50天	\$	-	\$	24,642	85%	-
統昂企業(股)公司	捷盟行銷(股)公司	"	"	"	(2,138,722)	(37%)	月結30天	-	-	-	181,148	24%	-
統祥企業(股)公司	統祥企業(股)公司	子公司(南聯)採權益法評價之被投資公司	"	"	(1,531,433)	(21%)	出貨後77日收款	-	-	-	298,127	39%	-
發統企業(股)公司	發統企業(股)公司	"	"	"	(554,006)	(7%)	出貨後45天收款	-	-	-	58,325	8%	-
統有企業(股)公司	統有企業(股)公司	"	"	"	(461,676)	(6%)	出貨後46天收款	-	-	-	11,716	2%	-
統鉅企業(股)公司	統鉅企業(股)公司	"	"	"	(344,134)	(5%)	月結30天	-	-	-	58,916	8%	-
會統企業(股)公司	會統企業(股)公司	"	"	"	(291,082)	(4%)	月結80天	-	-	-	64,947	8%	-
信統企業(股)公司	信統企業(股)公司	"	"	"	(228,359)	(3%)	出貨後15天收款	-	-	-	10,131	1%	-
威統企業(股)公司	威統企業(股)公司	"	"	"	(206,591)	(3%)	出貨後45天收款	-	-	-	15,572	2%	-
聯有企業(股)公司	聯有企業(股)公司	"	"	"	(188,664)	(3%)	月結30天	-	-	-	2,830	-	-
常統企業(股)公司	常統企業(股)公司	子公司(凱南)採權益法評價之被投資公司	"	"	(155,461)	(2%)	出貨後12天收款	-	-	-	3,694	-	-
連盛食品(股)公司	連盛食品(股)公司	子公司(南聯)採權益法評價之被投資公司	"	"	(151,297)	(2%)	"	-	-	-	3,637	-	-
統博企業(股)公司	統博企業(股)公司	本公司採權益法評價之被投資公司	"	"	(148,829)	(2%)	下貨14天	-	-	-	3,239	-	-
統昶行銷(股)公司	統昶行銷(股)公司	本公司採權益法評價之被投資公司	"	"	(134,321)	(2%)	月結30天	-	-	-	10,099	1%	-
統溼企業(股)公司	統溼企業(股)公司	子公司(南聯)採權益法評價之被投資公司	"	"	(126,443)	(2%)	"	-	-	-	989	-	-
統一企業(股)公司	統一企業(股)公司	本公司	進	貨	6,743,505	100%	(註4)	-	-	(564,805)	(100%)	-
大智通文化行銷(股)公司	大智通文化行銷(股)公司	子公司(統一超商)採權益法評價之被投資公司	(銷)	貨	(494,406)	(41%)	月結65天	-	-	-	118,875	39%	-
德通(股)公司	德記洋行(股)公司	本公司採權益法評價之被投資公司	"	"	(236,020)	(97%)	月結30天	-	-	-	34,576	96%	-

進(銷)貨之公司	交易對象	關係	進(銷)貨	金額	佔總進(銷)貨之比率	情形	交易條件與一般交易			應收(付)票據、帳款
							不同之情形及原因	單價	授信期間	
進(銷)貨之公司	日商株式會社良品計劃	對該公司採權益法評價之投資公司	進貨	\$ 849,386	80%	月結30天	\$ -	-	196,974	(90%)
台灣無印良品(股)公司	捷盟行銷(股)公司	本公司採權益法評價之被投資公司	(銷)貨	(719,134)	(74%)	月結15~70天	-	-	95,627	26%
聯柏企業(股)公司	南聯國際貿易(股)公司	"	進貨	996,032	75%	月結15~60天	-	-	(10,251)	(27%)
	世華(股)公司	本公司採權益法評價之被投資公司	"	225,469	17%	月結30天	-	-	-	-
統祥企業(股)公司	家福(股)公司	本公司採權益法評價之被投資公司	(銷)貨	(797,210)	(25%)	月結60天	-	-	136,873	25%
	萊爾富國際(股)公司	光泉牧場採權益法評價之被投資公司	"	(331,507)	(10%)	月結45天	-	-	64,948	12%
	統一企業(股)公司	本公司	進貨	1,584,774	48%	2個月	-	-	226,917	(42%)
	統昂企業(股)公司	子公司(凱友)採權益法評價之被投資公司	"	1,531,433	46%	進貨後77天匯款	-	-	298,127	(55%)
統舜企業(股)公司	萊爾富國際(股)公司	光泉牧場採權益法評價之被投資公司	(銷)貨	(329,899)	(27%)	月結50天	-	-	59,016	22%
	統一企業(股)公司	本公司	進貨	1,121,390	90%	2個月	-	-	208,481	(97%)
統義食品(股)公司	家福(股)公司	本公司採權益法評價之被投資公司	(銷)貨	(104,711)	(23%)	月結70天	-	-	21,566	23%
	統一企業(股)公司	本公司	進貨	422,797	91%	月結60天	-	-	77,513	(97%)
統結(股)公司	家福(股)公司	本公司採權益法評價之被投資公司	(銷)貨	(195,207)	(44%)	2個月	-	-	31,434	54%
	統一企業(股)公司	本公司	進貨	355,403	73%	"	-	-	52,019	(92%)
統享企業(股)公司	"	"	"	355,071	64%	"	-	-	61,346	(70%)
信統企業(股)公司	"	"	"	261,190	50%	進貨後46天付款	-	-	12,330	(50%)

交易條件與一般交易

進(銷)貨之公司	交易對象	關係	進(銷)貨	金額	佔總進(銷)貨之比率	情形	不同之情形及原因			應收(付)票據、帳款	佔總應收(付)票據、帳款之比率	備註
							進(銷)貨	金額	佔總進(銷)貨之比率			
信統企業(股)公司	統昂企業(股)公司	子公司(凱友)採權益法評價之被投資公司	進貨	\$ 228,359	44%	進貨後15天付款	\$ -	-	(\$ 10,131)	(41%)	-	
統有食品(股)公司	統一企業(股)公司	本公司	"	228,610	32%	銷售後2週	-	-	(7,729)	(28%)	-	
	統昂企業(股)公司	子公司(凱友)採權益法評價之被投資公司	"	461,676	64%	進貨後46天付款	-	-	(11,716)	(43%)	-	
統鉅企業(股)公司	家福(股)公司	本公司採權益法評價之被投資公司	(銷)貨	(420,426)	(49%)	月結60天	-	-	68,983	32%	-	
	統一企業(股)公司	本公司	進貨	505,874	62%	2個月	-	-	(56,589)	(48%)	-	
	統昂企業(股)公司	子公司(凱友)採權益法評價之被投資公司	"	344,134	48%	月結30天	-	-	(58,916)	(50%)	-	
惠盛企業(股)公司	統一企業(股)公司	本公司	"	113,181	94%	月結60天	-	-	(12,832)	(88%)	-	
統先企業(股)公司	統一企業(股)公司	"	"	147,864	94%	1個月	-	-	(10,376)	(95%)	-	
統轉企業(股)公司	統昂企業(股)公司	子公司(凱友)採權益法評價之被投資公司	"	148,829	57%	下貨14天	-	-	(3,239)	(49%)	-	
昕亞企業(股)公司	統一企業(股)公司	本公司	"	190,266	93%	月結30天	-	-	(26,680)	(95%)	-	
聯嵩企業(股)公司	南聯國際貿易(股)公司	本公司採權益法評價之被投資公司	"	217,715	86%	月結12天	-	-	(4,286)	(36%)	-	
樺佐(股)公司	統一企業(股)公司	本公司	"	118,152	93%	下貨40天	-	-	(11,670)	(95%)	-	
捷盛運輸(股)公司	統昶行銷(股)公司	本公司採權益法評價之被投資公司	(配送收入)	730,339	(42%)	月結35天	-	-	130,698	57%	-	
	捷盟行銷(股)公司	"	"	589,242	(34%)	月結20天	-	-	54,279	24%	-	
	大智通文化行銷(股)公司	子公司(統一超商)採權益法評價之被投資公司	"	192,934	(11%)	月結20天	-	-	23,583	10%	-	
安源資訊(股)公司	統一超商(股)公司	"	(銷)貨	(359,733)	(69%)	月結45天	-	-	65,948	62%	-	

進(銷)貨之公司	交易對象	關係	採權益法評價之被投資公司	進(銷)貨	金額	佔總進(銷)貨之比率	情形	交易條件與一般交易			佔總應收(付)票據、帳款之比率	備註
								不同之情形及原因	應收(付)票據	帳款		
神隆(昆山)生化科技有限公司	台灣神隆(股)公司	本公司採權益法評價之被投資公司	本公司採權益法評價之被投資公司	(銷)貨	(RMB)	(100%)	授信條件	單價	授信期間	餘額	100%	
捷順運輸(股)公司	統一速達(股)公司	"	"	(配送收入)	(402,689)	(76%)	月結45天	-	-	76,132	87%	-
捷盛運輸(股)公司	捷盛運輸(股)公司	子公司(統昶)採權益法評價之被投資公司	子公司(統昶)採權益法評價之被投資公司	"	(217,715)	(20%)	月結15天	-	-	9,982	11%	-
Uni-President (Vietnam) Co., Ltd. 張家港統清食品有限公司	統一企業(股)公司	本公司	本公司	"	(VND78,846,030仟元)	(1%)	到貨立即收款	-	-	VND 10,333,961仟元	2%	-
開曼統一實業控股有限公司	昆山統一企業食品有限公司	子公司(President Enterprises (China))採權益法評價之被投資公司	子公司(President Enterprises (China))採權益法評價之被投資公司	"	(RMB 28,391仟元)	(1%)	月結45天	-	-	361仟元	2%	-
江蘇統一馬口鐵有限公司	福建統一馬口鐵有限公司	該公司採權益法評價之被投資公司	該公司採權益法評價之被投資公司	"	(US 159,111仟元)	(57%)	貨物裝船後30-45天收款	-	-	8,797仟元	49%	-
統一實業(股)公司	統一實業(股)公司	本公司採權益法評價之被投資公司	本公司採權益法評價之被投資公司	"	(US 118,298仟元)	(43%)	"	-	-	9,041仟元	51%	-
Uni-President (Thailand) Ltd.	Uni-President Marketing Ltd.	該公司採權益法評價之被投資公司	該公司採權益法評價之被投資公司	進貨	US 274,411仟元	100%	貨物裝船後30-45天付款	-	-	(US 17,804仟元)	(100%)	-
Uni-President Marketing Ltd. (Thailand) Ltd.	Uni-President Marketing Ltd. (Thailand) Ltd.	對Uni-President Marketing Ltd.採權益法評價之被投資公司	對Uni-President Marketing Ltd.採權益法評價之被投資公司	進貨	(THB 1,061,795仟元)	(100%)	月結60天	-	-	THB 202,589仟元	80%	-
				進貨	THB 1,061,795仟元	100%	月結60天	-	-	(THB 202,589仟元)	(100%)	-

交易條件與一般交易		不同之情形及原因		應收(付)票據、帳款		佔總應收(付)票據、帳款						
交易	易	情形	交易條件與一般交易	應收(付)票據、帳款	佔總應收(付)票據、帳款	應收(付)票據、帳款	佔總應收(付)票據、帳款					
進(銷)貨之公司	對	象	關係	進(銷)貨	金額	佔總進(銷)貨之比率	授信條件	單價	授信期間	餘額	之比率	備註
無錫統一實業包裝有限公司	江蘇統一馬口鐵有限公司	福建統一馬口鐵有限公司	江蘇統一實業包裝有限公司(開曼江蘇統一實業)採權益法評價之被投資公司	進貨	US 15,733仟元	69%	發票日後67天付款	\$	-	(US) 3,476仟元	(49%)	-
江蘇統一馬口鐵有限公司	無錫統一實業包裝有限公司	無錫統一實業包裝有限公司	子公司(開曼統一實業)採權益法評價之被投資公司	(銷)貨	(US) 15,733仟元	(11%)	發票日後67天收款	-	-	(US) 1,616仟元	(23%)	-
福建統一馬口鐵有限公司	開曼統一實業包裝有限公司	開曼統一實業包裝有限公司	對江蘇統一實業之投資公司	進貨	US 118,298仟元	88%	貨物裝船後30-45天付款	-	-	(US) 9,041仟元	(79%)	-
無錫統一實業包裝有限公司	無錫統一實業包裝有限公司	無錫統一實業包裝有限公司	採權益法評價之被投資公司	(銷)貨	(US) 14,717仟元	(7%)	發票日後67天電匯	-	-	(US) 3,645仟元	6%	-
開曼統一實業包裝有限公司	開曼統一實業包裝有限公司	開曼統一實業包裝有限公司	採權益法評價之被投資公司	"	(US) 7,508仟元	(4%)	"	-	-	(US) 1,616仟元	3%	-
開曼統一實業包裝有限公司	開曼統一實業包裝有限公司	開曼統一實業包裝有限公司	對福建統一馬口鐵有限公司採權益法評價之被投資公司	進貨	US 159,111仟元	84%	貨物裝船後30-45天付款	-	-	(US) 8,797仟元	(77%)	-
成都統一實業包裝有限公司	福建統一馬口鐵有限公司	成都統一實業包裝有限公司	採權益法評價之被投資公司	"	US 14,717仟元	61%	發票日後67天電匯	-	-	(US) 3,645仟元	(60%)	-
越南統一實業包裝有限公司	統一實業(股)公司	統一實業(股)公司	本公司採權益法評價之被投資公司	"	US 5,658仟元	89%	貨物裝船後30-45天付款	-	-	(US) 610仟元	(100%)	-
武漢統一實業食品有限公司	廣州統一企業有限公司	廣州統一企業有限公司	子公司(President Enterprises (China))採權益法評價之被投資公司	(銷)貨	(RMB) 129,700仟元	(7%)	月結60天	-	-	RMB 3,122仟元	8%	-
上海統一實業食品有限公司	上海易統食品貿易有限公司	上海易統食品貿易有限公司	採權益法評價之被投資公司	進貨	RMB 59,815仟元	5%	月結60天	-	-	(RMB) 32仟元	-	-
南昌統一實業食品有限公司	南昌統一企業有限公司	南昌統一企業有限公司	採權益法評價之被投資公司	(銷)貨	(RMB) 29,266仟元	(2%)	月結60天	-	-	RMB 2,342仟元	6%	-
統一(上海)商貿有限公司	廣州統一企業有限公司	廣州統一企業有限公司	採權益法評價之被投資公司	進(銷)貨	RMB 83,638仟元	7%	"	-	-	(RMB) 9,544仟元	(6%)	-
昆明統一實業食品有限公司	昆明統一實業食品有限公司	昆明統一實業食品有限公司	"	"	RMB 89,489仟元	(75%)	月結30天	-	-	RMB 11,717仟元	59%	-
南昌統一實業食品有限公司	武漢統一企業食品有限公司	武漢統一企業食品有限公司	"	"	(RMB) 26,836仟元	(22%)	月結60天	-	-	RMB 7,935仟元	40%	-
南昌統一實業食品有限公司	武漢統一企業食品有限公司	武漢統一企業食品有限公司	"	"	(RMB) 83,638仟元	(19%)	"	-	-	RMB 9,544仟元	63%	-
南昌統一實業食品有限公司	武漢統一企業食品有限公司	武漢統一企業食品有限公司	"	進貨	RMB 29,266仟元	10%	"	-	-	(RMB) 2,342仟元	(4%)	-

交易條件與一般交易
不同之情形及原因

進(銷)貨之公司	交易對象	關係	進(銷)貨	金額	佔總進(銷)貨之比率	授信條件	單價	授信期間	應收(付)票據、帳款	
									餘額	佔總應收(付)票據、帳款之比率
進(銷)貨之公司	成都統一企業食品有限公司	子公司(President Enterprises (China))採權益法評價之被投資公司	進貨	RMB 38,931仟元	11%	月結30天	-	-	(RMB) 2,713仟元	(6%)
新山統一企業食品有限公司	廣州統一企業有限公司 合肥統一企業有限公司	"	(銷)貨	(RMB) 43,848仟元	(2%)	月結25天	-	-	(RMB) 9,429仟元	4%
			"	(RMB) 39,413仟元	(2%)	月結30天	-	-	(RMB) 9,029仟元	4%
			進貨	(RMB) 164,424仟元	10%	"	-	-	(RMB) 42,648仟元	(15%)
上海統一星巴克咖啡有限公司	上海易統食品貿易有限公司	"	(銷)貨	(RMB) 26,513仟元	(1%)	月結60天	-	-	(RMB) 4,146仟元	2%
			進貨	(RMB) 89,442仟元	5%	月結60天	-	-	-	-
			"	(RMB) 28,391仟元	1%	月結45天	-	-	(RMB) 361仟元	-
張家港統清食品有限公司	今麥郎飲品(北京)有限公司	子公司(南聯)採權益法評價之被投資公司 子公司(Cayman President Holdings Ltd.)採權益法評價之被投資公司	"	(RMB) 24,811仟元	1%	"	-	-	(RMB) 57仟元	-
			"	(RMB) 26,836仟元	2%	月結60天	-	-	(RMB) 7,935仟元	(3%)
			(銷)貨	(RMB) 51,207仟元	(4%)	月結45天	-	-	(RMB) 1,009仟元	3%
成都統一企業食品有限公司	統一商貿(上海)有限公司 昆明統一企業食品有限公司 新疆統一企業食品有限公司	"	"	(RMB) 38,931仟元	(3%)	月結30天	-	-	(RMB) 2,713仟元	9%
			進貨	(RMB) 80,763仟元	9%	月結15天	-	-	-	-
			進貨	(RMB) 80,763仟元	9%	月結15天	-	-	-	-

進(銷)貨之公司	交易對象	關係	進(銷)貨	金額	佔總進(銷)貨之比率	形	交易條件與一般交易			應收(付)票據、帳款
							不同之情形及原因	單價	授信期間	
進(銷)貨之公司	昆山統一企業有限公司	子公司(President Enterprises (China))採權益法評價之被投資公司	(銷)貨	(RMB) 164,424仟元	(16%)	月結60天	\$ -	-	RMB 42,648仟元	69%
合肥統一企業有限公司	上海易統食品貿易有限公司	子公司(南聯)採權益法評價之被投資公司	進貨	RMB 39,413仟元	6%	月結30天	-	-	(RMB) 9,029仟元	(9%)
	上海易統食品貿易有限公司	子公司(南聯)採權益法評價之被投資公司	"	RMB 48,579仟元	7%	月結15天	-	-	(RMB) 233仟元	-
	烟台統利飲料工業有限公司	子公司(President Enterprises (China))採權益法評價之被投資公司	"	RMB 65,599仟元	10%	月結15天	-	-	(RMB) 1,698仟元	(2%)
瀋陽統一企業有限公司	北京統一食品有限公司	"	(銷)貨	(RMB) 122,451仟元	(27%)	"	-	-	RMB 19,597仟元	48%
	哈爾濱統一企業有限公司	"	"	(RMB) 31,066仟元	(7%)	"	-	-	RMB 9,440仟元	23%
鄭州統一企業有限公司	北京統一食品有限公司	"	"	(RMB) 119,583仟元	(13%)	月結60天	-	-	RMB 31,622仟元	68%
	上海易統食品貿易有限公司	子公司(南聯)採權益法評價之被投資公司	進貨	RMB 50,970仟元	9%	月結30天	-	-	(RMB) 843仟元	(1%)
北京統一飲品有限公司	"	子公司(President Enterprises (China))採權益法評價之被投資公司	"	RMB 86,958仟元	15%	月結15天	-	-	(RMB) 617仟元	(1%)
福州統一企業有限公司	"	"	"	RMB 44,302仟元	11%	月結30天	-	-	-	-
	廣州統一企業有限公司	"	"	RMB 26,967仟元	6%	月結30天	-	-	(RMB) 3,086仟元	(6%)
北京統一食品有限公司	鄭州統一企業有限公司	"	"	RMB 119,583仟元	50%	月結60天	-	-	(RMB) 31,622仟元	(52%)
	瀋陽統一企業有限公司	"	"	RMB 122,451仟元	51%	月結15天	-	-	(RMB) 19,597仟元	(32%)

進(銷)貨之公司	交易對象	關係	進(銷)貨	金額	佔總進(銷)貨之比率	形	交易條件與一般交易			應收(付)票據、帳款
							不同之情形及原因	單價	授信期間	
廣州統一企業有限公司	福州統一企業有限公司	子公司(President Enterprises (China))採權益法評價之被投資公司	(銷)貨	(RMB) 26,967仟元	(1%)	月結30天	\$ -	-	(RMB) 3,086仟元	4%
武漢統一企業食品有限公司	武漢統一企業食品有限公司	"	進貨	(RMB) 129,700仟元	9%	月結60天	-	-	(RMB) 3,122仟元	(1%)
統一(上海)商貿有限公司	統一(上海)商貿有限公司	"	"	(RMB) 89,489仟元	6%	月結30天	-	-	(RMB) 11,717仟元	(5%)
上海易統食品貿易有限公司	上海易統食品貿易有限公司	子公司(南聯)採權益法評價之被投資公司	"	(RMB) 69,643仟元	5%	"	-	-	-	-
崑山統一企業食品有限公司	崑山統一企業食品有限公司	子公司(President Enterprises (China))採權益法評價之被投資公司	"	(RMB) 43,848仟元	3%	月結25天	-	-	(RMB) 9,429仟元	(4%)
哈爾濱統一企業有限公司	巴馬統一礦泉水有限公司	"	"	(RMB) 27,700仟元	2%	月結30天	-	-	(RMB) 566仟元	-
昆明統一企業食品有限公司	桂林紫泉飲料工業有限公司	"	"	(RMB) 22,909仟元	2%	月結30天	-	-	(RMB) 2,076仟元	(1%)
上海易統食品貿易有限公司	瀋陽統一企業有限公司	"	"	(RMB) 31,066仟元	37%	月結15天	-	-	(RMB) 9,440仟元	(46%)
昆明統一企業食品有限公司	成都統一企業食品有限公司	"	"	(RMB) 51,207仟元	28%	月結45天	-	-	(RMB) 1,009仟元	(1%)
上海易統食品貿易有限公司	崑山統一企業食品有限公司	"	(銷)貨	(RMB) 89,442仟元	(12%)	月結60天	-	-	-	-
北京統一企業食品有限公司	北京統一企業食品有限公司	"	"	(RMB) 86,958仟元	(12%)	月結15天	-	-	(RMB) 617仟元	3%
成都統一企業食品有限公司	成都統一企業食品有限公司	"	"	(RMB) 80,763仟元	(11%)	"	-	-	-	-
廣州統一企業有限公司	廣州統一企業有限公司	"	"	(RMB) 69,643仟元	(9%)	月結30天	-	-	-	-
武漢統一企業食品有限公司	武漢統一企業食品有限公司	"	"	(RMB) 59,815仟元	(8%)	月結60天	-	-	(RMB) 32仟元	-

交易條件與一般交易
不同之情形及原因

進(銷)貨之公司	交易對象	關係	進(銷)貨	金額	佔總進(銷)貨之比率	授信條件	單價	授信期間	應收(付)票據	帳款
上海易統食品貿易有限公司	鄭州統一企業有限公司	子公司(President Enterprises (China))採權益法評價之被投資公司	(銷)貨	(RMB) 50,970仟元	(7%)	月結30天	\$ -	-	RMB 843仟元	4%
	合肥統一企業有限公司	"	"	(RMB) 48,579仟元	(7%)	月結15天	-	-	RMB 233仟元	1%
	福州統一企業有限公司	"	"	(RMB) 44,302仟元	(6%)	月結30天	-	-	-	-
	巴馬統一礦泉水有限公司	"	"	(RMB) 27,700仟元	(100%)	"	-	-	RMB 566仟元	100%
Uni-Splendor Corp.	長營電器(深圳)有限公司	子公司(Uni-Home Tech Corp.)採權益法評價之被投資公司	進貨	(US) 34,244仟元	(9%)	(註5)	-	-	US 28,729仟元	-
	Grand-Prosper (HK) Ltd.	"	(銷)貨	(US) 50,591仟元	(14%)	"	-	-	US 23,596仟元	33%
	大統營實業(股)公司	"	進貨	(US) 121,246仟元	35%	"	-	-	-	-
	Uni-Splendor Corp.	子公司(Uni-Home Tech Corp.)採權益法評價之被投資公司	(銷)貨	(US) 15,468仟元	4%	"	-	-	(US) 5,044仟元	(30%)
	Grand-Prosper (HK) Ltd.	"	(銷)貨	(US) 487,745	(67%)	"	-	-	147,071	61%
Grand-Prosper (HK) Ltd.	大統營科技(惠州)有限公司	該公司採權益法評價之被投資公司	"	(US) 50,591仟元	(30%)	"	-	-	US 137,644仟元	100%
	Uni-Splendor Corp.	子公司(Uni-Home Tech Corp.)採權益法評價之被投資公司	進貨	(US) 121,246仟元	70%	"	-	-	-	-
	Grand-Prosper (HK) Ltd.	"	(銷)貨	(US) 121,246仟元	(70%)	"	-	-	-	-
	Uni-Splendor Corp.	子公司(Uni-Home Tech Corp.)採權益法評價之被投資公司	進貨	(US) 50,591仟元	30%	"	-	-	(US) 23,596仟元	(100%)
	Grand-Prosper (HK) Ltd.	"	(銷)貨	(RMB) 817,450仟元	(99%)	"	-	-	-	-
	Uni-Splendor Corp.	子公司(Uni-Home Tech Corp.)採權益法評價之被投資公司	進貨	(RMB) 349,557仟元	55%	"	-	-	(RMB) 773,085仟元	(89%)
	Uni-Splendor Corp.	子公司(Uni-Home Tech Corp.)採權益法評價之被投資公司	(銷)貨	(RMB) 850,527仟元	(100%)	"	-	-	-	-
	Uni-Splendor Corp.	子公司(Uni-Home Tech Corp.)採權益法評價之被投資公司	進貨	(RMB) 244,679仟元	42%	"	-	-	(RMB) 180,707仟元	(67%)

(註1) 本公司對一般客戶與關係人之進銷貨交易條件，請詳附註五、關係人交易。主要係依本公司客戶信用管理辦法而定。
 (註2) 該公司對捷盟行銷(股)公司、統昶行銷(股)公司及大智通文化行銷(股)公司之進貨成本係按商品、用品類別之協議費率計算加給付貨款。
 (註3) 統昶行銷(股)公司及捷盟行銷(股)公司之銷貨收入係按商品、用品類別協議費率計算加成收取貨款。
 (註4) 該公司對本公司之進貨交易條件係每10日結算，並於28天內匯款。
 (註5) 該公司與關係人之進銷貨條件，進銷貨之價格係依雙方約定價格辦理，收付款條件則係考量母子子公司整體之資金調度情況，而有較具彈性之收付款條件。

8. 應收關係人款項達新台幣一億元或實收資本額百分之二十以上：

帳列應收款項之公司	對象	對	應收關係人款項			逾期應收關係人款項	應收關係人款項	應收關係人款項	提列備抵
			帳列	科目	金額				
統一企業(股)公司	統昶行銷(股)公司	本公司採權益法評價之被投資公司	應收帳款	\$	889,098	7.94	\$	884,062	\$
	統昂企業(股)公司	子公司(凱友)採權益法評價之被投資公司	"		564,805	12.31		564,805	
	統一超商(股)公司	本公司採權益法評價之被投資公司	"		309,539	9.46		309,539	
	捷盟行銷(股)公司	"	"		312,463	8.50		312,463	
	統祥企業(股)公司	子公司(南聯)採權益法評價之被投資公司	"		226,917	6.44		226,917	
	統舜企業(股)公司	"	"		208,481	5.56		208,481	
Cayman President Holdings Ltd.	佛山市三水健力寶貿易有限公司	子公司(Cayman President Holdings Ltd.)採權益評價之被投資公司	其他應收款	US	15,000仟元	-		-	-
統一武藏野(股)公司	統昶行銷(股)公司	本公司採權益法評價之被投資公司	應收帳款		244,567	6.00		244,567	
統一實業(股)公司	開曼統一實業控股有限公司	該公司採權益法評價之被投資公司	"		517,750	19.85		517,750	
統昶行銷(股)公司	統一超商(股)公司	本公司採權益法評價之被投資公司	"		3,289,226	6.66		3,289,226	
捷盟行銷(股)公司	"	"	"		4,101,463	14.32		1,889,193	
	統一生活事業(股)公司	子公司(統一超商)採權益法評價之被投資公司	"		729,567	6.75		729,567	
統一藥品(股)公司	捷盟行銷(股)公司	本公司採權益法評價之被投資公司	"		209,746	3.85		-	
高見文化行銷(股)公司	大智通文化行銷(股)公司	子公司(統一超商)採權益法評價之被投資公司	"		118,875	3.21		-	
捷盛運輸(股)公司	統昶行銷(股)公司	本公司採權益法評價之被投資公司	"		130,698	6.35		65,461	
大智通文化行銷(股)公司	統一超商(股)公司	"	"		1,637,483	5.24		1,637,483	
統一客樂得(股)公司	統一速達(股)公司	"	其他應收款		275,042	-		-	
博客來數位科技(股)公司	統一超商(股)公司	"	"		199,529	-		154,385	

帳列應收款項之公司	交易對象	關係	應收關係人科目	金額	項餘額	週轉率	逾期金額	處理方式	應收關係人款項	應收關係人款項	應收關係人款項	提列備抵
有限公司	北京統一飲品有限公司	子公司(President Enterprises (China))採權益法評價之被投資公司	其他應收款	RMB 86,095千元		-	\$	-	\$	-	\$	
	武漢統一企業食品有限公司	"	"	RMB 66,227千元		-						
	廣州統一企業有限公司	"	"	"		-						
	昆山統一企業食品有限公司	"	"	"		-						
	成都統一企業食品有限公司	"	"	"		-						
	英屬蓋曼群島商統一亞洲控股有限公司	該公司採權益法評價之被投資公司	"	RMB 46,359千元		-						
	合肥統一企業有限公司	子公司(President Enterprises (China))採權益法評價之被投資公司	"	RMB 33,114千元		-						
	哈爾濱統一企業有限公司	"	"	"		-						
	瀋陽統一企業有限公司	"	"	"		-						
	昆明統一企業食品有限公司	"	"	"		-						
統一企業香港控股有限公司	President Enterprises (China) Investment Co., Ltd.	該公司採權益法評價之被投資公司	"	RMB455,616千元		-						
Kai Yu (BVI) Investment Co., Ltd.	Cayman President Holdings Ltd.	本公司採權益法評價之被投資公司	"	US 11,080千元		-						
統昂企業(股)公司	中山統一企業有限公司	子公司(Uni-President Foodstuff (BVI) Holdings Ltd.(註))採權益法評價之被投資公司	"	US 8,000千元		-						
	統昂企業(股)公司	子公司(南聯)採權益法評價之被投資公司	應收帳款	298,127		5.31		積極催收				
	捷盟行銷(股)公司	本公司採權益法評價之被投資公司	"	181,148		11.44		"				
	家福(股)公司	"	"	136,873		5.50		"				1,369
統昂企業(股)公司	武漢統一企業食品有限公司	該公司採權益法評價之被投資公司	其他應收款	RMB130,000千元		-						
President Enterprises (China) Investment Co., Ltd.	成都統一企業食品有限公司	"	"	RMB 50,000千元		-						
	四川弘通商貿有限公司	子公司(統一(上海)商貿)採權益法評價之被投資公司	"	RMB 29,040千元		-						

帳列應收款項之公司	交易對象	應收關係人款項餘額			週轉率	逾期應收關係人款項		應收關係人款項 期後收回餘額	提列備抵 呆帳金額
		帳列科目	金額	金額		金額	處理方式		
捷盛運輸(股)公司	統昶行銷(股)公司	本公司採權益法評價之被投資公司	\$ 130,698	4.52	\$	-	\$ 70,929	\$	
英屬蓋曼群島商 一亞洲控股有限 公司	統一企業香港控股有限公司	該公司採權益法評價之被投資公司	RMB 90,000仟元	-	-	-	-	-	
開曼統一實業控 有限公司	江蘇統一馬口鐵有限公司	"	US 9,041仟元	14.03	US	-	US 9,041仟元	-	
	"	"	US 20,000仟元	-	-	-	-	-	
	福建統一馬口鐵有限公司	"	US 8,797仟元	32.25	US	-	US 8,797仟元	-	
	"	"	US 20,000仟元	-	-	-	-	-	
	成都統一實業包裝有限公司	"	US 5,500仟元	-	-	-	-	-	
Uni-President (Thailand) Ltd.	Uni-President Marketing Ltd.	"	THB202,589仟元	6.51	-	-	-	-	
江蘇統一馬口鐵有限 公司	無錫統一實業包裝有限公司	子公司(開曼統一實業)採權益法評 價之被投資公司	US 3,476仟元	3.40	-	-	US 2,559仟元	-	
福建統一馬口鐵有限 公司	成都統一實業包裝有限公司	"	RMB 3,645仟元	3.97	-	-	US 3,429仟元	-	
鄭州統一企業有限 公司	北京統一食品有限公司	子公司(President Enterprises (China))採權益法評價之被投資 公司	RMB 31,622仟元	5.57	-	-	-	-	
合肥統一企業有限 公司	昆山統一企業食品有限 公司	"	RMB 42,648仟元	6.15	-	-	-	-	
Uni-Splendor Corp.	長營電器(深圳)有限公司	子公司(Uni-Home Tech Corp.)採 權益法評價之被投資公司	US 28,279仟元	1.13	-	-	-	-	
大統營實業(股)公司	Grand Prosper (HK) Ltd.	"	US 23,596仟元	2.95	-	-	-	-	
Grand-Prosper (HK) Ltd.	Uni-Splendor Corp.	"	147,071	2.50	-	-	-	-	
	大統營科技(惠州)有限公司	該公司採權益法評價之被投資公司	US 137,644仟元	0.41	-	-	-	-	

(註)原名 Kai Nan (BVI) Investment Co., Ltd.。

9. 從事衍生性商品交易：

- (1) 本公司從事衍生性金融商品交易，請詳附註十(三)。
 (2) 本公司之子公司從事衍生性金融商品交易資訊如下：

(A) 截至民國99年12月31日止，尚未到期之以交易為目的衍生性金融商品：

公司名稱	衍生性金融商品	99年	12月	31日
		名目	本金(仟元)	帳面價值(仟元)
台灣神隆(股)公司	遠期外匯合約—賣美元	(USD)	11,100)	\$ 4,169
Cayman President Holdings Ltd.	遠期外匯合約—賣歐元	(EUR)	1,770)	3,220
Uni-Splendor Corp.	遠期外匯合約—賣美元	(USD)	9,000)	(5,244)
	遠期外匯合約—賣日幣	(JP)	650,000)	(4,543)

(B) 額外揭露資訊：

截至民國99年12月31日止，本公司之子公司從事衍生性金融商品認列交易損失淨額為\$12,892。

(二) 轉投資事業相關資訊

(僅揭露民國99年度之資訊)

投資公司名稱	被投資公司名稱	所在地	主要營業項目	原 始 投 資 金 額	期 末 持 有	被投資公司	本公司
(股)公司	(股)公司			本 期 期 末	比 率	本 期 期 末	認 列 之
				上 期 期 末(註)	股 數(仟股)	本 期 期 末	投 資(損)益
				\$		\$	\$
統一企業(股)公司	Cayman President Holdings Ltd.	Grand Cayman Cayman Islands	經營專業投資業務	5,072,955	100.00%	2,233,198	2,233,198
	凱友投資(股)公司	Cayman Islands 台南市	"	4,662,054	"	487,705	487,432
	President International	Trotola, British Virgin Islands	"	582,546	"	1,473,915	4,224
	Trade And Investment Corp.						
	凱南投資(股)公司	台南市	"	3,793,014	"	395,560	395,560
	President Global Corp.	Buena Park, CA, U.S.A.	進口速食麵、果汁罐頭	147,250	"	93,592	92,663
	南聯國際貿易(股)公司	台北市	經營貿易及相關之國內外買賣業務等	525,890	99.99%	226,857	231,140
	統合開發(股)公司	新北市	休閒娛樂產業之經營管理	3,016,930	72.12%	26,065	18,798
	統一國際開發(股)公司	台北市	產業投資	9,421,304	68.03%	422,688	282,051
	德記洋行(股)公司	"	產品行銷代理及物流等業務	704,360	63.70%	116,872	75,625
	統樂開發事業(股)公司	台南市	高爾夫球練習場等休閒娛樂事業	1,250,717	61.80%	19,751	12,207
	統一實業(股)公司	"	經營原料鋼板等之加工製造暨製罐	9,061,326	45.55%	2,158,792	983,407
	統一超商(股)公司	台北市	連鎖便利商店之投資與經營	5,493,775	45.40%	5,725,757	2,701,689
	統正開發(股)公司	高雄市	購物中心、百貨公司、國際貿易業	4,551,750	40.50%	887,151	359,296
	台灣神隆(股)公司	台南市	生化醫學	3,841,085	39.24%	1,040,003	360,634

投資公司名稱	被投資公司名稱	地區	主要營業項目	原 始 投 資 金 額		期 末 持 有 帳 面 金 額	被 投 資 公 司 本 期 (損) 益		備 註
				本 期 期 末	上 期 期 末 (註)		股 數 (千 股)	比 率	
統一企業(股)公司	光泉牧場(股)公司	台北市	乳品、飲料等	\$ 961,560	\$ 961,560	\$ 1,526,985	31.25%	\$ 175,295	\$ 54,167
	裕國冷凍冷藏(股)公司	台中市	冷凍、冷藏	472,510	534,324	496,153	30.27%	99,802	32,795
	大統益(股)公司	台南市	黃豆原油之製造	362,859	362,859	890,170	30.00%	670,002	201,002
	統一開發(股)公司	台北市	轉運站及附屬設施之營運	1,080,000	900,000	880,745	"	365,449	(109,635) 子公司
	統一綜合證券(股)公司	"	綜合證券業務	2,141,370	2,141,370	5,667,923	27.26%	1,803,348	491,280
	家福(股)公司	"	百貨經營	198,677	198,677	2,119,468	20.50%	933,943	191,460
	統一夢公園生活事業(股)公司等	台南市等	食品等銷售、一般廣告及旅遊諮詢服務業等	4,278,022	4,673,229	3,252,772	1.46%~100.00%	1,449,670	570,740
Cayman President Holdings Ltd.	佛山市三水健力寶貿易有限公司	廣東省佛山市	碳酸飲料	US 55,879仟元	US 55,879仟元	US 37,382仟元	100.00%	(US 600仟元)	- 子公司
	Linkhope Int'l LLC	Delaware, USA	"	US 27,043仟元	US 27,043仟元	US 34,639仟元	"	US 1,006仟元	- "
	Uni-President Southeast Asia Holdings Ltd.	Grand Cayman, Cayman Islands	一般投資	US 75,000仟元	US 46,000仟元	US 28,996仟元	"	US 9,723仟元	- "
	Uni-President Foodstuff (BVI) Holdings, Ltd. (註1)	英屬維爾京群島	專業投資	US 20,500仟元	-	US 25,448仟元	"	US 3,095仟元	- "
	統一企業中國控股有限公司	Grand Cayman, Cayman Islands	食品投資	US 338,871仟元	US 338,871仟元	US 721,919仟元	73.49%	US 76,683仟元	- "
	張家港統清食品有限公司	江蘇省張家港	油脂、油粕、飼料、麵粉	US 10,200仟元	US 10,200仟元	US 15,278仟元	60.00%	US 2,817仟元	- "
	Queen Holdings (BVI) Ltd.	Tortola, British Virgins Island	一般投資	US 12,067仟元	US 12,067仟元	US 13,238仟元	45.40%	US 1,371仟元	- "
	統萬珍極品有限公司	河北省石家庄市	食品製造及買賣	US 19,758仟元	US 19,758仟元	US 19,588仟元	45.00%	(US 741仟元)	- "
	Cargill President Holdings Pte Ltd.	Ocean Towers, Singapore	一般投資	US 15,280仟元	US 15,280仟元	US 35,332仟元	38.20%	US 5,737仟元	- "
	天津福業商業有限公司等	天津市等	量販等	US 31,251仟元	US 32,016仟元	US 23,191仟元	20.00%~100.00%	US 2,959仟元	- "

投資公司名稱	被投資公司名稱	所在地	主要營業項目	原始投資	投資金額	期末	持有	被投資公司	本公司		
(股)公司	(BVI)公司			本期末	上期末	股數(仟股)	比率	本期(損)益	認列之		
				\$	\$			\$	投資(損)益		
									備註		
凱友投資(股)公司	Kai Yu (BVI) Investment Co., Ltd.	Tortola, British Virgin Islands	生產事業之投資等	1,209,212	1,209,212	36,000	100.00%	1,218,189	129,959	-	子公司
統一實業(股)公司	統一實業(股)公司	台南市	經營原料鋼板等之加工製造暨製罐	122,262	122,262	25,186	1.67%	315,576	2,158,792	-	"
統一超商(股)公司等	統一超商(股)公司等	台北市等	連鎖便利商店之投資與經營等	660,062	640,534	34,499	0.40%	878,689	7,417,820	-	"
聯柏企業(股)公司等	聯柏企業(股)公司等	台北市等	買賣業等	1,295,715	1,296,790	100,003	20.00%	1,406,289	631,394	-	-
南聯國際貿易(股)公司	南聯國際貿易(股)公司	台北市等	買賣業等	1,295,715	1,296,790	100,003	~100.00%	1,406,289	631,394	-	-
統一國際開發(股)公司	President (BVI) International Investment Holdings Ltd.	Tortola, British Virgin Islands	生產事業之投資	3,705,268	3,705,268	213,976	100.00%	7,321,609	367,859	-	子公司
純宇投資(股)公司	純宇投資(股)公司	台北市	專業投資等	750,000	1,572,950	75,000	"	757,865	145,764	-	"
統一生命科技(股)公司	統一生命科技(股)公司	"	精密化學材料及精密儀器製造	480,000	781,000	48,000	"	333,143	35,835	-	"
純正開發(股)公司	純正開發(股)公司	高雄市	購物中心、百貨公司、國際貿易業	4,851,750	4,851,750	445,500	40.50%	3,225,654	887,151	-	"
純樂開發事業(股)公司	純樂開發事業(股)公司	台南市	高爾夫球練習場等休閒娛樂事業	1,401,819	1,401,819	61,115	38.19%	672,028	19,751	-	"
康那香企業(股)公司	康那香企業(股)公司	"	不織布、衛生棉、紙毛巾	304,779	304,779	40,824	20.71%	618,055	196,999	-	-

投資公司名稱	被投資公司名稱	所在地	主要營業項目	原始投資金額		期末比率	持有帳面金額	被投資公司		備註
				本期末	上期末			本期(損)益	投資(損)益	
統一國際開發(股)公司	統一開發(股)公司	台北市	轉運站及附屬設施之營運	\$ 720,000	\$ 600,000	20.00%	\$ 587,163	\$ 365,449	\$ -	子公司
統一實業(股)公司	台灣神隆(股)公司等	台南市等	研究、生產及銷售原料藥	947,866	923,695	3.75% ~35.90%	456,060	1,050,726	-	"
統一實業(股)公司	開曼統一實業控股有限公司	Grand Cayman, Cayman Islands	投資、國際貿易	3,144,727	3,144,727	100.00%	3,794,115	561,185	-	"
統一超商(股)公司	越南統盟製罐有限公司	Ho Chi Minh City, Vietnam	空罐製造	43,740	43,740	51.00%	77,943	11,943	-	"
統一超商(股)公司	英屬維京群島商統一超商維京控股公司	Tortola, British Virgin Islands	專業投資	2,558,698	2,558,698	100.00%	2,081,638	289,725	-	"
統一超商(股)公司	英屬維京群島商統一超商中國控股有限公司	"	"	1,650,388	1,650,388	"	1,001,117	58,841	-	"
統一超商(股)公司	統一生活事業(股)公司	台北市	藥妝日用百貨買賣	288,559	396,000	"	754,736	297,109	-	"
統一超商(股)公司	仁暉投資(股)公司	"	專業投資	728,037	728,037	"	360,280	88,147	-	"
統一超商(股)公司	統一武藏野(股)公司	台南市	烘焙食品業	520,141	389,416	90.00%	544,180	17,972	-	"
統一超商(股)公司	統一精工(股)公司	"	加油站、電梯	904,475	904,475	80.87%	637,478	48,731	-	"
統一超商(股)公司	統一藥品(股)公司	"	藥品、醫療儀器之批發	330,216	330,216	73.74%	472,631	167,277	-	"
統一超商(股)公司	統一百華(股)公司	高雄市	百貨貿易業	1,680,000	1,120,000	70.00%	696,547	240,623	-	"
統一超商(股)公司	統一遠達(股)公司	新北市	宅配貨運業	711,576	711,576	"	616,148	204,963	-	"
統一超商(股)公司	統一興行銷(股)公司	台南市	冷凍食品、低溫物流	237,437	237,437	60.00%	434,374	261,431	-	"
統一超商(股)公司	統一開發(股)公司	台北市	轉運站及附屬設施之營運	720,000	600,000	20.00%	596,175	320,391	-	"
統一超商(股)公司	安源資訊(股)公司等	台北市等	企業資訊管理顧問服務	2,760,984	2,723,149	25.00% ~100.00%	2,407,763	1,027,330	-	-
統一超商(股)公司	統一時代(股)公司	高雄市	特定專業區開發	685,649	685,649	100.00%	1,273,059	97,770	-	子公司

投資公司名稱	被投資公司名稱	所在地區	主要營業項目	原始投資金額		期股數(仟股)	末比率	持有帳面金額		被投資公司本期(損)益	本公司認列之投資(損)益	備註
				本期末	上期末			本期末	上期末			
統一企業中國控股有限公司	英屬蓋曼群島商統一亞洲控股有限公司	Grand Cayman, Cayman Island	專業投資	RMB3,664,302仟元	RMB3,520,202仟元	23,577,000	100.00%	RMB5,762,084仟元	RMB485,139仟元	-	-	子公司
英屬蓋曼群島商統一企業亞洲控股有限公司	煙台北方安德利果汁(股)公司	山東省煙台市	生產銷售濃縮果汁及相關產品	RMB 1,436仟元	RMB 1,436仟元	2,370	0.05%	RMB 1,436仟元	RMB 44,453仟元	-	-	-
英屬維京群島商統一企業亞洲控股有限公司	統一企業香港控股有限公司	香港	專業投資	RMB5,280,746仟元	RMB5,145,104仟元	155,400	100.00%	RMB5,901,065仟元	RMB479,187仟元	-	-	子公司
英屬維京群島商統一企業亞洲控股有限公司	皇茗資本有限公司等	香港等	專業投資	RMB 10,272仟元	RMB 1,562仟元	11,740	"	RMB 18,389仟元	RMB 5,118仟元	-	-	"
英屬維京群島商統一企業亞洲控股有限公司	統一超商香港控股有限公司	香港	專業投資	US 36,945仟元	US 34,061仟元	36,945	"	US 17,921仟元	(US 7,689仟元)	-	-	"
英屬維京群島商統一企業亞洲控股有限公司	統一超商網閣島控股有限公司	網閣島	"	US 20,684仟元	US 20,684仟元	20,684	"	US 16,766仟元	US 3,360仟元	-	-	"
統一超商香港控股有限公司	Presiclerc Limited等	英屬維爾京群島等	"	US 18,743仟元	US 18,523仟元	18,714	48.93%	US 1,818仟元	(US 878仟元)	-	-	-
Uni-President Southeast Asia Holdings Ltd.	英屬開曼群島商統一咖啡開曼控股有限公司等	英屬開曼群島等	專業投資	US 68,483仟元	US 66,346仟元	-	~51.00% 30.00%	US 34,566仟元	RMB 13,150仟元	-	-	子公司
Uni-President Southeast Asia Holdings Ltd.	Uni-President (Vietnam) Co., Ltd.	Ho Chi Minh, City, Vietnam	食品、飼料、麵粉	US 72,898仟元	US 62,898仟元	-	100.00%	US 85,268仟元	US 3,917仟元	-	-	"
Uni-President Southeast Asia Holdings Ltd.	PT ABC President Indonesia	Indonesia	飲料、速食麵等	US 19,298仟元	US 19,298仟元	-	49.63%	US 10,611仟元	US 2,376仟元	-	-	-
Uni-President Southeast Asia Holdings Ltd.	Uni-President (Thailand) Co., Ltd. 等	Thailand等	食品生產、買賣等	US 58,896仟元	US 57,390仟元	163,440	40.00% ~100.00%	US 11,717仟元	US 2,168仟元	-	-	-

投資公司名稱	被投資公司名稱	地區	主要營業項目	原始投資金額		期	末	持	有	被投資公司		備註
				本	上					帳	本	
				期	期	數	比	帳	期	投	之	
				末	末	(率	面	末	資	益	
				US	US	千	%	積	US	()	
				元	元	元		金	元	元	子	
								額			公	
											司	
Unit-President Foodstuff (BVI) Holdings Ltd. (註1)	青島統一飼料農牧有限公司	山東省青島市	水產、畜產、寵物飼料	11,340	11,340	-	90.00%	11,602	555	-	子公司	
	中山統一企業有限公司	廣東省中山市	"	12,000	12,000	-	61.86%	16,997	2,514	-	"	
	統一嘉吉控股私人有限公司	廣東省東莞市	專業投資	4,720	4,720	4,720	11.80%	10,914	7,110	-	-	
	天津統一企業食品有限公司等	天津市等	麵粉、方便麵等	14,510	14,510	-	100.00%	9,044	1,753	-	子公司	
President (B.V.I.) International Investment Holdings Ltd.	PIIH Investment Uni-Home Tech Corp.	Singapore Tortola, British Virgin Islands	各類事業投資	62,000	62,000	62,000	100.00%	61,987	6	-	"	
	President Energy Development (Cayman Island) Ltd.	Grand Cayman, Cayman Islands	能源投資	32,472	32,472	47,472	50.00%	62,787	415	-	"	
	Outlook Investment Pte Ltd.	Singapore	事業投資	13,813	15,022	13,700	40.29%	11,593	4,316	-	"	
	AndroScience Corp. 等	美國等	攝護腺癌、骨質疏鬆之研究開發等	9,608	9,608	9,608	25.00%	15,709	-	-	-	
	長營電器(深圳)有限公司	廣東省深圳市	家用電器之製造及買賣	4,138	3,718	11,080	20.27%~41.32%	2,385	1,856	-	-	
	Uni-Splendor Corp.	Tortola, British Virgin Islands	家用電器之銷售	57,791	57,791	-	100.00%	49,229	873	-	子公司	
	大統營實業(股)公司	台南市	家用電器之製造及買賣	1,000	1,000	1,000	"	32,122	11,071	-	"	
	Grand-Prosper (HK) Limited.	香港	家用電器之銷售	6,155	6,155	19,900	"	6,414	1,003	-	"	
	統一企業香港控股有限公司	上海市	事業投資	20,000	20,000	156,000	"	(US 53,234)	9,722	-	"	
	Enterprise (China) Investment Co., Ltd.			RMB5,280,474	RMB5,145,104	-	"	RMB5,198,459	RMB490,655	-	"	

投資公司名稱	被投資公司名稱	所在地	主要營業項目	原 始 投 資 金 額		期 末 比 率	持 有 帳 面 金 額		被投資公司 本期(損)益	本公司 認列之 投資(損)益	備註	
				本 期 末	上 期 末(註)		股 數(仟股)	帳 面 金 額				
President Enterprises (China) Investment Co., Ltd.	昆山統一企業食品 有限公司	江蘇省昆山市	方便麵、飲料、 乳製品、其他 食品	RMB 534,779仟元	RMB 466,806仟元	-	100.00%	RMB 685,384仟元	RMB 74,390仟元	\$	-	子公司
	武漢統一企業食品 有限公司	湖北省武漢市	"	RMB 348,113仟元	RMB 348,113仟元	-	"	RMB 530,312仟元	RMB 106,592仟元		-	"
	廣州統一企業有限 公司	廣東省廣州市	"	RMB 479,348仟元	RMB 479,348仟元	-	"	RMB 523,353仟元	RMB 36,210仟元		-	"
	成都統一企業食品 有限公司	四川省溫江縣	"	RMB 370,516仟元	RMB 370,516仟元	-	"	RMB 507,680仟元	RMB 62,930仟元		-	"
	鄭州統一企業有限 公司	河南省鄭州市	"	RMB 270,150仟元	RMB 270,150仟元	-	"	RMB 395,534仟元	RMB 95,682仟元		-	"
	合肥統一企業有限 公司	安徽省合肥市	"	RMB 151,187仟元	RMB 151,187仟元	-	"	RMB 219,279仟元	RMB 45,159仟元		-	"
	新疆統一企業食品 有限公司	烏魯木齊市	蕃茄製品、飲料 、方便麵	RMB 196,679仟元	RMB 196,679仟元	-	"	RMB 211,016仟元	RMB 29,563仟元		-	"
	福州統一企業有限 公司	福建省福州市	方便麵、飲料、 礦泉水	RMB 146,351仟元	RMB 146,351仟元	-	"	RMB 195,645仟元	RMB 28,745仟元		-	"
	北京統一飲品有限 公司	北京市	方便麵、飲料、 乳製品、其他 食品	RMB 142,540仟元	RMB 142,540仟元	-	"	RMB 176,081仟元	RMB 13,041仟元		-	"
	瀋陽統一企業有限 公司	遼寧省瀋陽市	"	RMB 233,106仟元	RMB 233,106仟元	-	"	RMB 168,678仟元	(RMB 7,737仟元)		-	"
	昆明統一企業食品 有限公司	雲南省昆明市	方便麵、飲料、 乳製品、其他 食品	RMB 175,079仟元	RMB 107,038仟元	-	83.33%	RMB 163,641仟元	(RMB 14,516仟元)		-	"
	南昌統一企業有限 公司	江西省南昌市	"	RMB 117,146仟元	RMB 117,146仟元	-	72.18%	RMB 147,602仟元	RMB 28,283仟元		-	"
	今麥郎飲品(北京) 有限公司	北京市	開發、加工、飲 料、銷售蔬果	RMB 323,200仟元	RMB 300,000仟元	-	40.40%	RMB 378,702仟元	RMB 138,858仟元		-	"
	廣州統一健康食品 有限公司等	廣州市等	方便麵、飲料、 乳製品、其他 食品等	RMB 539,965仟元	RMB 533,138仟元	-	45.00% ~100.00%	RMB 67,958仟元	(RMB 56,542仟元)		-	"

投資公司名稱	被投資公司名稱	所在地區	主要營業項目	原始投資金額		期數(仟股)	末比率	持有帳面金額		被投資公司本期(損)益	本公司認列之投資(損)益	備註
				本期末	上期末			本期末	上期末			
成都統一實業有限公司	煙台北方安德利果汁股份有限公司	山東省煙台市	濃縮蘋果汁及相關產品	RMB 130,510仟元	RMB 130,510仟元	424,184	9.95%	RMB 139,133仟元	(RMB)44,453仟元	\$	-	子公司
開曼統一實業有限公司	煙台統利飲料工業有限公司等	山東省煙台市等	生產飲料	RMB 124,825仟元	RMB 103,825仟元	-	16.67%~100.00%	RMB 117,695仟元	(RMB)24,516仟元		-	"
開曼統一實業有限公司	開曼福建統一實業有限公司	Grand Cayman, Cayman Islands	一般投資	US 64,062仟元	US 64,062仟元	9	100.00%	US 122,458仟元	US 7,985仟元		-	"
開曼統一實業有限公司	開曼江蘇統一實業有限公司	"	"	US 35,903仟元	US 35,903仟元	5	"	US 69,785仟元	US 5,212仟元		-	"
開曼統一實業有限公司	無錫統一實業包裝有限公司	江蘇省無錫市	空罐製造	US 7,000仟元	US 7,000仟元	-	"	US 17,241仟元	US 1,328仟元		-	"
成都統一實業有限公司	成都統一實業包裝有限公司等	四川省成都市等	"	US 7,500仟元	US 7,500仟元	-	"	US 6,871仟元	US 2,150仟元		-	"
開曼統一實業有限公司	福建統一馬口鐵有限公司	福建省龍海市	馬口鐵皮製造	US 55,755仟元	US 55,755仟元	-	86.80%	US 120,053仟元	US 9,176仟元		-	"
開曼江蘇統一實業有限公司	江蘇統一馬口鐵有限公司	江蘇省無錫市	"	US 31,217仟元	US 31,217仟元	-	82.86%	US 65,461仟元	US 6,245仟元		-	"
英屬開曼群島商統一咖啡有限公司等	上海統一星巴克咖啡有限公司等	上海市等	咖啡及附屬商品買賣	8,459,233	7,126,916	1,026,484	-	7,768,514	4,737,956		-	"

(註)係為民國98年12月31日之餘額。

(註1)原名Kai Nan (BVI) Investment Co., Ltd.。

(三) 大陸投資資訊

(僅揭露民國99年度之資訊)

1. 轉投資大陸地區之事業相關資訊

大陸被投資公司名稱	主要營業項目	實收資本額	投資本額	投資方式	本期匯出或收回投資金額		匯出	本期匯出或收回投資金額	本期期末自台灣匯出累積投資金額	本公司直接投資之比例	本期認列損益帳面價值	投資截至本期末止已匯出之投資收益
					US\$	US\$						
President Enterprises (China) Investment Co., Ltd.	專業投資	US\$ 476,620 (註1)	US\$ 95,538	US\$ 95,538	US\$ -	US\$ -	US\$ -	US\$ 95,538	73.49%	RMB\$360,582 (註3)	RMB\$3,820,347	\$ -
昆山統一企業食品有限公司	方便麵、飲料、乳製品、其他食品	US 69,000	US 40,000	US 40,000	US -	US -	US -	US 40,000	"	RMB 54,669 (註3)(註6)	RMB 503,689	-
武漢統一企業食品有限公司	"	US 44,600	US 26,440	US 26,440	US -	US -	US -	US 26,440	"	RMB 78,334 (註3)(註6)	RMB 389,726	-
廣州統一企業有限公司	"	US 60,000	US 48,000	US 48,000	US -	US -	US -	US 48,000	"	RMB 26,610 (註3)(註6)	RMB 384,612	-
成都統一企業食品有限公司	"	US 50,000	US 31,023	US 31,023	US -	US -	US -	US 31,023	"	RMB 46,247 (註3)(註6)	RMB 373,094	-
鄭州統一企業有限公司	"	US 37,000	US 11,023	US 11,023	US -	US -	US -	US 11,023	"	RMB 70,317 (註3)(註6)	RMB 290,678	-
合肥統一企業有限公司	"	US 20,000	US 10,000	US 10,000	US -	US -	US -	US 10,000	"	RMB 33,187 (註3)(註6)	RMB 161,148	-
新疆統一企業食品有限公司	蕃茄製品、飲料、方便麵	US 25,500	US 13,077	US 13,077	US -	US -	US -	US 13,077	"	RMB 21,726 (註3)(註6)	RMB 155,076	-
南昌統一企業有限公司	方便麵、飲料、乳製品、其他食品	US 22,000	US -	US -	US -	US -	US -	US -	"	RMB 20,793 (註3)(註6)	RMB 150,281	-
昆明統一企業食品有限公司	"	US 30,000	US -	US -	US -	US -	US -	US -	"	(RMB 10,667) (註3)(註6)	RMB 144,318	-
福州統一企業有限公司	方便麵、飲料、礦泉水	US 20,000	US -	US -	US -	US -	US -	US -	"	RMB 21,125 (註3)(註6)	RMB 143,780	-

單位：新台幣仟元；人民幣(RMB)仟元；美金(US)仟元

大陸被投資公司名稱	主要營業項目	實收資本額	投資本期期初自台灣匯出累積投資金額	本期匯出或收回投資金額	匯出	收回	出累積投資金額	本期期末自台灣匯間接投資之比例	認列投資損益帳面	期末投資價值	截至本期末止已匯回台灣之投資收益
北京統一飲品有限公司	方便麵、飲料、乳製品、其他食品	US\$ 17,500	"	US\$ -	US\$ -	US\$ -	US\$ -	73.49%	RMB\$ 9,584 (註3)(註6)	RMB\$ 129,402	\$ -
瀋陽統一企業有限公司	"	US 29,900	"	US 22,349	US -	US -	US 22,349	"	(RMB 5,686) (註3)(註6)	RMB 123,961	-
廣州統一健康食品科技有限公司	果汁、飲料	US 8,500	"	US -	US -	US -	US -	"	RMB 15 (註3)(註6)	RMB 26,862	-
巴馬統一礦泉水有限公司	生產、銷售礦泉水	US 4,150	"	US -	US -	US -	US -	"	(RMB 141) (註3)(註6)	RMB 21,038	-
哈爾濱統一企業有限公司	方便麵、飲料、乳製品、其他食品	US 25,000	"	US 17,942	US -	US -	US 17,942	"	(RMB 12,955) (註3)(註6)	RMB 12,686	-
資溪統一企業飲品有限公司	生產、銷售礦泉水	US 1,000	"	US -	US -	US -	US -	"	(RMB 407) (註3)(註6)	RMB 4,611	-
統一(上海)商貿有限公司	麵粉、油脂、飼料批發零售	US 8,600	"	US -	US -	US -	US -	"	(RMB 4,240) (註3)(註6)	(RMB 7,246)	-
北京統一食品有限公司	方便麵	US 23,400	"	US 7,503	US -	US -	US 7,503	"	(RMB 20,818) (註3)(註6)	(RMB 26,988)	-
四川弘通商貿有限公司	銷售包裝食品、五金、辦公用品等	RMB 2,000	"	US -	US -	US -	US -	"	(RMB 803) (註3)	(RMB 20,270)	-
今麥郎飲品(北京)有限公司	開發、加工、飲料、銷售蔬果	RMB 800,000	"	US -	US -	US -	US -	36.75%	RMB 42,227 (註3)(註6)	RMB 335,511	-

單位：新台幣仟元；人民幣(RMB)仟元；美金(US)仟元

大陸被投資公司名稱	主要營業項目	實收資本額	投資本期期初自台灣匯出累積投資金額	本期匯出或收回投資金額	匯出	收回	本期期末自台灣匯出累積投資金額	本公司直接間接投資之比例	認列投資損益帳面	期末投資價值	截至本期末止已匯回台灣之投資收益
桂林紫泉飲料工業有限公司	生產、銷售礦泉水	US\$ 9,000 (註1)	US\$ -	US\$ -	US\$ -	US\$ -	US\$ -	33.07%	(RMB\$ 1,354) (註3)	RMB\$ 18,978	\$ -
昆山三和企業食品有限公司	各式調味汁、粉末、香精等添加劑	US 1,200	US 180	US -	US -	US -	US 180	11.02%	- (註6)	RMB 538	-
佛山市三水健力寶貿易有限公司	碳酸飲料	RMB 430,000	US 43,950	US -	US -	US -	US 43,950	100.00%	(US 600) (註2)	US 37,382	-
中山統一企業有限公司	水產、畜產、寵物飼料	US 19,400	US 19,400	US -	US -	US -	US 19,400	"	US 2,514 (註2)	US 27,477	-
上海松江統一企業有限公司	油脂、油粕、飼料、麵粉	US 19,000	US -	US -	US -	US -	US -	"	US 489 (註2)	US 6,699	-
天津統一企業食品有限公司	麵粉、方便麵、其他食品	US 15,210	US 13,207.4	US -	US -	US -	US 13,207.4	"	(US 106) (註2)	US 4,913	-
眉山統一企業有限公司	飼料、油脂	US 10,000	US 9,400	US -	US -	US -	US 9,400	"	US 1,859 (註2)	US 4,130	-
青島統一飼料農牧有限公司	水產、畜產、寵物飼料	US 15,000	US 12,000	US -	US -	US -	US 12,000	90.00%	(US 500) (註2)	US 11,602	-
張家港統清食品有限公司	油脂、油粕、飼料、麵粉	US 17,000	US 10,200	US -	US -	US -	US 10,200	60.00%	US 1,690 (註2)	US 15,278	-
統一嘉吉(東莞)飼料蛋白科技有限公司	飼料、蛋白	US 40,000	US 15,280	US -	US -	US -	US 15,280	50.00%	US 9,108 (註3)	US 48,754	-
統一福記(青島)食品有限公司	蛋類產品	US 1,500	US -	US -	US -	US -	US -	"	(RMB 499) (註2)	(RMB 2,671)	-
統萬珍極食品有限公司	食品製造及販賣	RMB 300,000	US -	US -	US -	US -	US -	45.00%	(US 333) (註2)	US 19,588	-

單位：新台幣仟元；人民幣(RMB)仟元；美金(US)仟元

大陸被投資公司名稱	主要營業項目	實收資本額	投資方式	本月初自台灣匯出累積投資金額	本期匯出或收回投資金額	本期期末自台灣匯出累積投資金額	間接投資之比例	認列投資損益帳面	期末投資價值	截至本期末止已匯回投資收益
天津福業商業有限公司	量販業	US\$ 12,000	(註1) US\$	5,400	US\$ -	US\$ 5,400	45.00%	431	US\$ 7,764	\$ -
三統萬福(青島)食品有限公司	各種禽畜之繫高及加工	US 12,000	" US	-	US -	US -	30.00%	(RMB 7,759) (註2)	RMB 16,382	-
廣州家廣超市有限公司	倉儲批發業	US 12,000	" US	1,200	US -	US 1,200	20.00%	344 (註2)	US 2,968	-
重慶家樂福商業有限公司	"	US 29,280	" US	2,500	US -	US 2,500	10.00%	-	US 2,971	-

2. 轉投資大陸地區投資限額

本期期末累計自台灣匯出赴大陸地區投資金額	經濟部投資審議會核准投資金額	依經濟部投資審議會規定赴大陸地區投資限額
\$ 13,261,199 (註4)	14,228,432 (註4)	\$ 67,634,800 (註5)
(US\$ 455,242)	(US\$ 488,446)	

單位：新台幣(\$)仟元；美金(US)仟元

(註1) 透過轉投資第三地區現有公司再投資大陸公司。

(註2) 經台灣母公司簽證會計師查核之財務報表。

(註3) 經中華民國會計師事務所所有合作關係之國際性會計師事務所查核之財務報表。

(註4) 係美金兌換新台幣29.13元之匯率換算。

(註5) 係淨值或合併淨值(孰高者)之60%為計算基礎。

(註6) 係President Enterprises (China) Investment Co., Ltd. 之轉投資公司。

3. 與轉投資大陸之被投資公司間直接或間接經由第三地區事業所發生之重大交易事項：

(1) 進貨金額及百分比與相關應付款項之期末餘額及百分比：無此情事。

(2) 銷貨金額及百分比與相關應收款項之期末餘額及百分比：無此情事。

(3) 財產交易金額及所產生之損益數額：無此情事。

(4) 票據背書保證或提供擔保之期末餘額及其目的：

<u>保 證 對 象</u>	<u>99年12月31日</u>	<u>擔保用途</u>
佛山市三水健力寶貿易有限公司	<u>\$ 2,945,800</u>	借款擔保

(5) 資金融通之最高餘額、期末餘額、利率區間及當期利息總額：無此情事。

(6) 其他對當期損益及財務狀況有重大影響之交易事項：無此情事。

十二、部門別財務資訊

(一) 產業別財務資訊

	99 年			合 併
	食糧部門	食品部門	調整及沖銷	
來自本公司以外 客戶之收入	\$ 14,989,973	\$ 35,559,786	\$ -	\$ 50,549,759
來自本公司其他 部門之收入	2,104,649	223,387	(2,328,036)	-
收入合計	<u>\$ 17,094,622</u>	<u>\$ 35,783,173</u>	<u>(\$ 2,328,036)</u>	<u>\$ 50,549,759</u>
部門損益	<u>\$ 442,485</u>	<u>\$ 2,902,829</u>	<u>\$ -</u>	\$ 3,345,314
投資損益				8,729,433
利息費用				(322,548)
公司一般收入				371,309
公司一般費用				(999,205)
稅前淨利				<u>\$ 11,124,303</u>
可辨認資產	<u>\$ 4,111,564</u>	<u>\$ 11,086,071</u>	<u>\$ -</u>	\$ 15,197,635
採權益法之長期 股權投資				75,927,951
公司一般資產				12,866,541
資產合計				<u>\$103,992,127</u>
折舊費用	<u>\$ 66,272</u>	<u>\$ 902,700</u>		<u>\$ 968,972</u>
攤銷費用	<u>\$ -</u>	<u>\$ 13,343</u>		<u>\$ 13,343</u>
資本支出金額	<u>\$ 86,890</u>	<u>\$ 555,981</u>		<u>\$ 642,871</u>

	98 年			度
	食糧部門	食品部門	調整及沖銷	合併
來自本公司以外 客戶之收入	\$ 13,652,285	\$ 32,597,703	\$ -	\$ 46,249,988
來自本公司其他 部門之收入	2,514,447	258,745	(2,773,192)	-
收入合計	<u>\$ 16,166,732</u>	<u>\$ 32,856,448</u>	<u>(\$ 2,773,192)</u>	<u>\$ 46,249,988</u>
部門損益	<u>\$ 476,950</u>	<u>\$ 2,825,918</u>	<u>\$ -</u>	\$ 3,302,868
投資損益				5,775,677
利息費用				(413,631)
公司一般收入				109,659
公司一般費用				(936,173)
稅前淨利				<u>\$ 7,838,400</u>
可辨認資產	<u>\$ 3,264,297</u>	<u>\$ 11,031,906</u>	<u>\$ -</u>	\$ 14,296,203
採權益法之長期 股權投資				71,951,999
公司一般資產				12,803,747
資產合計				<u>\$ 99,051,949</u>
折舊費用	<u>\$ 64,195</u>	<u>\$ 984,115</u>		<u>\$ 1,048,310</u>
攤銷費用	<u>\$ 7,879</u>	<u>\$ 15,624</u>		<u>\$ 23,503</u>
資本支出金額	<u>\$ 55,969</u>	<u>\$ 358,756</u>		<u>\$ 414,725</u>

- 本公司主要經營食品及食糧製造及銷售，上表所列之部門收入係指部門對企業以外客戶之收入(含銷貨收入、其他營業收入、租金收入、處分該部門資產利益及其他收入)及對企業內其他部門之銷貨與轉撥收入，部門間之銷貨及轉撥收入，係依對主要客戶之售價酌減銷管費用為計價基礎。但部門收入不包括依權益法評價之長期股權投資所認列之投資收入。
- 部門損益係部門收入減除部門成本及費用後之餘額，所稱之部門成本及費用係指與產生部門收入有關之成本及費用。但部門成本及費用不包括利息費用。部門間之進貨及部門間之銷貨與轉撥採用相同之轉撥計價基礎。
- 部門可辨認資產係指可直接認定屬於該部門之有形及無形資產。但部門可辨認資產不包括下列項目：
 - (1)非供任何特定部門營業使用而持有之資產。
 - (2)長期股權投資。

(二)地區別財務資訊：本公司無國外營運機構。

(三)外銷銷貨資訊：本公司民國 99 年度及 98 年度外銷各地區銷貨總額均未達損益表上收入金額之 10%以上。


(四)重要客戶資訊：本公司民國 99 年度及 98 年度來自每一客戶之收入達損益表上收入金額之 10%以上之客戶明細如下：

客戶名稱	99 年 度		98 年 度	
	銷 貨 金 額	佔本公司 營業收入 淨額百分比	銷 貨 金 額	佔本公司 營業收入 淨額百分比
甲公司	\$ 7,042,833	14	\$ 6,804,708	15
乙公司	6,743,505	14	6,276,834	14
	<u>\$ 13,786,338</u>	<u>28</u>	<u>\$ 13,081,542</u>	<u>29</u>

聲 明 書

本公司民國 99 年度（自民國 99 年 1 月 1 日至 99 年 12 月 31 日止）依「關係企業合併營業報告書關係企業合併財務報表及關係報告書編製準則」應納入編製關係企業合併財務報表之公司與依財務會計準則公報第 7 號應納入編製母子公司合併財務報表之公司均相同，且關係企業合併財務報表所應揭露相關資訊於前揭母子公司合併財務報表中均已揭露，爰不再另行編製關係企業合併財務報表。

特此聲明



公司名稱：統一企業股份有限公司

負 責 人：高 清 愿



中 華 民 國 100 年 3 月 31 日

最近年度經會計師查核簽證之母子公司合併財務報表



資誠聯合會計師事務所

PricewaterhouseCoopers, Taiwan

70151台南市林森路一段395號12樓

12F, 395 Linsen 1 Rd., Sec. 1

Tainan, Taiwan 70151

Tel: (886) 6 234 3111

Fax: (886) 6 275 2598

www.pwc.com/tw

會計師查核報告

(100)財審報字第 10003734 號

統一企業股份有限公司 公鑒：

統一企業股份有限公司及子公司民國 99 年 12 月 31 日及民國 98 年 12 月 31 日之合併資產負債表，暨民國 99 年 1 月 1 日至 12 月 31 日及民國 98 年 1 月 1 日至 12 月 31 日之合併損益表、合併股東權益變動表及合併現金流量表，業經本會計師查核竣事。上開合併財務報表之編製係管理階層之責任，本會計師之責任則為根據查核結果對上開合併財務報表表示意見。列入民國 99 年度及民國 98 年度上開合併財務報表之子公司中分別有 President Global Corp. 等 4 家公司及 President Global Corp. 等 5 家公司，其財務報表及附註十一所揭露事項，係委由其他會計師查核簽證，本會計師並未查核該等財務報表。民國 99 年度及民國 98 年度上開依據其他會計師查核簽證之子公司之資產總額均佔上開合併財務報表之合併總資產之 14%，營業收入則均佔上開合併財務報表之合併營業收入之 8%。民國 99 年度及民國 98 年度部份採權益法之長期股權投資，其所認列之投資損益及附註十一所揭露事項，係依其所委任其他會計師查核之財務報表作評價及揭露，本會計師並未查核該等財務報表。民國 99 年度及民國 98 年度依據其他會計師查核之財務報表所認列之投資收益分別為新台幣 400,434 仟元及新台幣 284,965 仟元；截至民國 99 年 12 月 31 日及民國 98 年 12 月 31 日止，其相關之長期股權投資餘額分別為新台幣 11,606,722 仟元(業已扣除長期股權投資貸餘轉列其他負債新台幣 15,811 仟元)及新台幣 12,683,287 仟元(含轉列「待處分長期股權投資」新台幣 410,319 仟元)。



本會計師係依照「會計師查核簽證財務報表規則」及中華民國一般公認審計準則規劃並執行查核工作，以合理確信財務報表有無重大不實表達。此項查核工作包括以抽查方式獲取財務報表所列金額及所揭露事項之查核證據、評估管理階層編製財務報表所採用之會計原則及所作之重大會計估計，暨評估財務報表整體之表達。本會計師相信此項查核工作及其他會計師之查核報告可對所表示之意見提供合理之依據。

依本會計師之意見，基於本會計師之查核結果及其他會計師之查核報告，第一段所述合併財務報表在所有重大方面係依照「證券發行人財務報告編製準則」及中華民國一般公認會計原則編製，足以允當表達統一企業股份有限公司及子公司民國 99 年 12 月 31 日及民國 98 年 12 月 31 日之財務狀況，暨民國 99 年 1 月 1 日至 12 月 31 日及民國 98 年 1 月 1 日至 12 月 31 日之經營成果與現金流量。

如合併財務報表附註三所述，統一企業股份有限公司及子公司自民國 98 年 1 月 1 日起，採用新修訂之中華民國財務會計準則公報第 10 號「存貨之會計處理準則」。此項會計原則變動使民國 98 年度之稅後合併總損益減少新台幣 51,729 仟元，基本及稀釋每股盈餘均減少新台幣 0.01 元。

資 誠 聯 合 會 計 師 事 務 所

劉子猛

會計師

林安婷



前財政部證券管理委員會

核准簽證文號：(84)台財證(六)第 29174 號

(82)台財證(六)第 44927 號

中 華 民 國 1 0 0 年 3 月 3 1 日

單位：新台幣千元

	99 年		100 年		98 年		100 年		99 年		100 年	
	12 月 31 日	12 月 31 日	12 月 31 日	12 月 31 日	12 月 31 日	12 月 31 日	12 月 31 日	12 月 31 日	12 月 31 日	12 月 31 日	12 月 31 日	
	金額	%	金額	%	金額	%	金額	%	金額	%	金額	%
資 產												
1100 流動資產												
1310 現金及約當現金(附註四(一))	\$ 30,141,795	11	\$ 35,611,615	11	\$ 13,890,443	5	\$ 21,110,210	5	\$ 22,783,486	8	\$ 18,207,613	7
1320 公平價值變動列入損益之金融資產 - 流動												
1330 公平價值變動列入損益之金融負債 - 流動												
1340 應收票據	13,726,909	5	18,765	0	2,662,160	1	56,840	0	6,395,796	2	7,403,795	3
1350 應收帳款(附註四(三))	3,430,970	1	11,078,214	4	21,210	0	1,198,523	0	1,198,523	-	4,121	-
1360 應收帳款(附註四(四))	13,403,226	5	5,765,545	2	21,610	0	25,304,207	9	20,403,781	7	1,812,275	1
1370 其他應收帳款(附註四(五)及五)	4,531,776	2	293,307	0	21,770	0	17,994,470	6	672,113	0	20,403,781	7
1380 其他應收帳款 - 關係人(附註五)	514,534	0	347,620	0	22,280,050	8	17,994,433	6	14,524,899	5	672,113	0
1390 其他金融資產 - 流動(附註五)	87,868	-	8,921,530	3	8,921,530	3	9,999,468	4	8,943,618	3	14,524,899	5
1400 存貨(附註三、四(七)(一)及六)	30,977,692	11	8,826,117	3	410,319	0	5,347,763	2	4,751,893	2	4,751,893	2
1410 預付款項(附註七)												
1420 遞延分長期股權投資(附註四(八)(十))	885,491	-	749,108	0	2288	0	9,350,194	3	14,906,458	6	14,906,458	6
1430 遞延所得稅資產 - 流動(附註四(二十七))												
1440 其他流動資產 - 其他	749,108	-	2288	0	2288	0	159,092	-	159,092	-	25,056	-
1450 其他流動資產 - 其他	749,108	-	2288	0	2288	0	159,092	-	159,092	-	25,056	-
1460 流動資產合計	107,275,486	38	102,977,153	38	21XX		100,779,272	35	91,860,703	34	91,860,703	34
1470 基金及投資												
1480 應供出售金融資產 - 非流動(附註四(三)(九))												
1490 以成本衡量之金融資產 - 非流動(附註四(九)(十)及六)	12,453,238	4	7,436,001	3	2410		7,000,000	3	3,000,000	1	3,000,000	1
1500 採權益法之長期股權投資(附註四(十)及五及六)	4,859,225	2	11,448,596	4	2420		52,284,131	18	62,361,104	23	62,361,104	23
1510 不動產投資 - 非流動(附註六)	25,298,183	9	26,313,468	10	2446		62,858	-	526,053	-	526,053	-
1520 其他金融資產 - 非流動(附註六)	40,361	-	3,935	0	2450		453,965	0	45,147	-	45,147	-
1530 基金及投資合計	42,654,942	15	45,220,608	17	2510		1,908,314	1	1,908,678	1	1,908,678	1
1540 固定資產												
1550 房屋及建築	9,155,333	3	9,311,874	4	2810		3,440,932	1	2,895,150	1	2,895,150	1
1560 機器設備	42,309,570	15	34,666,602	13	2820		3,715,581	1	3,660,763	1	3,660,763	1
1570 運輸設備	74,086,717	26	66,918,740	25	2830		1,845,531	1	2,040,251	1	2,040,251	1
1580 辦公設備	4,902,090	2	4,913,985	2	2840		9,002,044	3	8,526,164	3	8,526,164	3
1590 租賃資產	3,817,240	1	3,340,802	1	2850		171,490,584	60	168,643,496	62	168,643,496	62
1600 租賃改良	6,738,392	2	5,699,429	2	3110		42,871,402	15	38,974,002	14	38,974,002	14
1610 租賃改良	640,540	-	960,941	0	3211		489,454	-	34,027	-	34,027	-
1620 其他設備	10,151,100	4	9,307,578	3	3220		548	-	500	-	500	-
1630 重估增值	36,040,684	13	33,656,262	12	3250		5,727,749	2	5,662,002	2	5,662,002	2
1640 重估增值	4,687,417	2	4,689,934	2	3272		8,058,301	3	7,272,218	3	7,272,218	3
1650 成本及重估增值	192,529,083	68	173,466,147	64	3310		11,066,708	4	7,939,072	3	7,939,072	3
1660 累計折舊	(89,572,342)	(32)	(81,556,594)	(30)	3420		(959,486)	-	1,130,482	-	1,130,482	-
1670 減：累計折舊	(89,572,342)	(32)	(81,556,594)	(30)	3430		(2,121,934)	(1)	(1,529,221)	(1)	(1,529,221)	(1)
1680 未完工程及預付設備款	4,837,097	2	9,597,989	3	3450		2,636,955	1	2,235,217	1	2,235,217	1
1690 未完工程及預付設備款	4,837,097	2	9,597,989	3	3460		69,966,276	25	2,199,292	1	2,199,292	1
1700 固定資產淨額	107,703,630	38	101,416,228	37	3470		112,724,666	40	104,445,427	38	104,445,427	38
1710 無形資產												
1720 體面成本(附註四(二十一))	204,697	-	220,433	0	3610		2,636,955	1	2,235,217	1	2,235,217	1
1730 其他無形資產(附註四(二十二)(十六)及六)	5,649,638	2	5,475,496	2	3620		2,162,552	1	2,199,292	1	2,199,292	1
1740 無形資產合計	5,854,335	2	5,695,929	2	3630		4,799,507	2	4,434,509	2	4,434,509	2
1750 其他無形資產(附註四(二十三)(十六)及六)	5,854,335	2	5,695,929	2	3640		4,799,507	2	4,434,509	2	4,434,509	2
1800 其他無形資產(附註四(二十三)(十六)及六)	5,854,335	2	5,695,929	2	3650		4,799,507	2	4,434,509	2	4,434,509	2
1810 其他無形資產(附註四(二十三)(十六)及六)	5,854,335	2	5,695,929	2	3660		4,799,507	2	4,434,509	2	4,434,509	2
1820 其他無形資產(附註四(二十三)(十六)及六)	5,854,335	2	5,695,929	2	3670		4,799,507	2	4,434,509	2	4,434,509	2
1830 其他無形資產(附註四(二十三)(十六)及六)	5,854,335	2	5,695,929	2	3680		4,799,507	2	4,434,509	2	4,434,509	2
1840 其他無形資產(附註四(二十三)(十六)及六)	5,854,335	2	5,695,929	2	3690		4,799,507	2	4,434,509	2	4,434,509	2
1850 其他無形資產(附註四(二十三)(十六)及六)	5,854,335	2	5,695,929	2	3700		4,799,507	2	4,434,509	2	4,434,509	2
1860 其他無形資產(附註四(二十三)(十六)及六)	5,854,335	2	5,695,929	2	3710		4,799,507	2	4,434,509	2	4,434,509	2
1870 其他無形資產(附註四(二十三)(十六)及六)	5,854,335	2	5,695,929	2	3720		4,799,507	2	4,434,509	2	4,434,509	2
1880 其他無形資產(附註四(二十三)(十六)及六)	5,854,335	2	5,695,929	2	3730		4,799,507	2	4,434,509	2	4,434,509	2
1890 其他無形資產(附註四(二十三)(十六)及六)	5,854,335	2	5,695,929	2	3740		4,799,507	2	4,434,509	2	4,434,509	2
1900 其他無形資產(附註四(二十三)(十六)及六)	5,854,335	2	5,695,929	2	3750		4,799,507	2	4,434,509	2	4,434,509	2
1910 其他無形資產(附註四(二十三)(十六)及六)	5,854,335	2	5,695,929	2	3760		4,799,507	2	4,434,509	2	4,434,509	2
1920 其他無形資產(附註四(二十三)(十六)及六)	5,854,335	2	5,695,929	2	3770		4,799,507	2	4,434,509	2	4,434,509	2
1930 其他無形資產(附註四(二十三)(十六)及六)	5,854,335	2	5,695,929	2	3780		4,799,507	2	4,434,509	2	4,434,509	2
1940 其他無形資產(附註四(二十三)(十六)及六)	5,854,335	2	5,695,929	2	3790		4,799,507	2	4,434,509	2	4,434,509	2
1950 其他無形資產(附註四(二十三)(十六)及六)	5,854,335	2	5,695,929	2	3800		4,799,507	2	4,434,509	2	4,434,509	2
1960 其他無形資產(附註四(二十三)(十六)及六)	5,854,335	2	5,695,929	2	3810		4,799,507	2	4,434,509	2	4,434,509	2
1970 其他無形資產(附註四(二十三)(十六)及六)	5,854,335	2	5,695,929	2	3820		4,799,507	2	4,434,509	2	4,434,509	2
1980 其他無形資產(附註四(二十三)(十六)及六)	5,854,335	2	5,695,929	2	3830		4,799,507	2	4,434,509	2	4,434,509	2
1990 其他無形資產(附註四(二十三)(十六)及六)	5,854,335	2	5,695,929	2	3840		4,799,507	2	4,434,509	2	4,434,509	2
1995 其他無形資產(附註四(二十三)(十六)及六)	5,854,335	2	5,695,929	2	3850		4,799,507	2	4,434,509	2	4,434,509	2
1999 其他無形資產(附註四(二十三)(十六)及六)	5,854,335	2	5,695,929	2	3860		4,799,507	2	4,434,509	2	4,434,509	2
1999 其他無形資產(附註四(二十三)(十六)及六)	5,854,335	2	5,695,929	2	3870		4,799,507	2	4,434,509	2	4,434,509	2
1999 其他無形資產(附註四(二十三)(十六)及六)	5,854,335	2	5,695,929	2	3880		4,799,507	2	4,434,509	2	4,434,509	2
1999 其他無形資產(附註四(二十三)(十六)及六)	5,854,335	2	5,695,929	2	3890		4,799,507	2	4,434,509	2	4,434,509	2
1999 其他無形資產(附註四(二十三)(十六)及六)	5,854,335	2	5,695,929	2	3900		4,799,507	2	4,434,509	2	4,434,509	2
1999 其他無形資產(附註四(二十三)(十六)及六)	5,854,335	2	5,695,929	2	3910		4,799,507	2	4,434,509	2	4,434,509	2
1999 其他無形資產(附註四(二十三)(十六)及六)	5,854,335	2	5,695,929	2	3920		4,799,507	2	4,434,509	2	4,434,509	2
1999 其他無形資產(附註四(二十三)(十六)及六)	5,854,335	2	5,695,929	2	3930		4,799,507	2	4,434,509	2	4,434,509	2
1999 其他無形資產(附註四(二十三)(十六)及六)	5,854,335	2	5,695,929	2	3940		4,799,507	2	4,434,509	2	4,434,509	2
1999 其他無形資產(附註四(二十三)(十六)及六)	5,854,335	2	5,695,929	2	3950		4,799,507	2	4,434,509	2	4,434,509	2
1999 其他無形資產(附註四(二十三)(十六)及六)	5,854,335	2	5,695,929	2	3960		4,799,507	2	4,434,509	2	4,434,509	2
1999 其他無形資產(附註四(二十三)(十六)及六)	5,854,335	2	5,695,929	2	3970		4,799,507	2	4,434,509	2	4,434,509	2
1999 其他無形資產(附註四(二十三)(十六)及六)	5,854,335	2	5,695,929	2	3980		4,799,507	2	4,434,509	2	4,434,509	2
1999 其他無形資產(附註四(二十三)(十六)及六)	5,854,335	2	5,695,929	2	3990		4,799,507	2	4,434,509	2	4,434,509	2
1999												

統一企業股份有限公司及子公司
合併損益表
民國99年1月1日至12月31日



單位：新台幣仟元
(除基本及稀釋每股盈餘為新台幣元外)

	99 年 度			98 年 度		
	金 額	%		金 額	%	
營業收入(附註五)						
4110 銷貨收入	\$ 343,583,515	100		\$ 291,009,473	100	
4170 銷貨退回	(748,446)	-		(630,952)	-	
4190 銷貨折讓	(9,424,434)	(3)		(7,719,682)	(3)	
4100 銷貨收入淨額	333,410,635	97		282,658,839	97	
4800 其他營業收入	10,009,686	3		7,537,518	3	
4000 營業收入合計	343,420,321	100		290,196,357	100	
營業成本(附註三、四(七)(二十六)及五)						
5110 銷貨成本	(234,201,003)	(68)		(195,291,430)	(67)	
5800 其他營業成本	(8,024,680)	(3)		(5,176,362)	(2)	
5000 營業成本合計	(242,225,683)	(71)		(200,467,792)	(69)	
5910 營業毛利	101,194,638	29		89,728,565	31	
營業費用(附註四(二十六)及五)						
6100 推銷費用	(67,564,257)	(20)		(59,191,964)	(21)	
6200 管理及總務費用	(15,587,704)	(4)		(14,429,833)	(5)	
6300 研究發展費用	(775,572)	-		(501,327)	-	
6000 營業費用合計	(83,927,533)	(24)		(74,123,124)	(26)	
6900 營業淨利	17,267,105	5		15,605,441	5	
營業外收入及利益						
7110 利息收入(附註五)	449,620	-		485,144	-	
7121 採權益法認列之投資收益(附註四(十))	1,261,952	1		1,624,841	1	
7122 股利收入	414,913	-		183,765	-	
7130 處分固定資產利益(附註四(十一))	264,823	-		87,447	-	
7140 處分投資利益(附註四(二)(九))	2,507,097	1		2,667,084	1	
7160 兌換利益(附註四(二))	300,968	-		176,816	-	
7210 租金收入(附註四(十三))	424,771	-		492,998	-	
7310 金融資產評價利益(附註四(二))	-	-		115,765	-	
7480 什項收入(附註五)	1,268,029	-		1,372,601	1	
7100 營業外收入及利益合計	6,892,173	2		7,206,461	3	
營業外費用及損失						
7510 利息費用(附註四(十一)及十(三))	(1,545,593)	(1)		(2,039,903)	(1)	
7530 處分固定資產損失	(184,281)	-		(186,005)	-	
7630 減損損失(附註四(九)(十一)(十二)(十三)(十四)(十六))	(903,998)	-		(4,140,320)	(1)	
7640 金融資產評價損失(附註四(二))	(85,078)	-		-	-	
7650 金融負債評價損失(附註四(二))	-	-		(4,121)	-	
7880 什項支出(附註五)	(863,339)	-		(1,424,127)	(1)	
7500 營業外費用及損失合計	(3,582,289)	(1)		(7,794,476)	(3)	
7900 繼續營業單位稅前淨利	20,576,989	6		15,017,426	5	
8110 所得稅費用(附註四(二十七))	(3,652,872)	(1)		(2,854,956)	(1)	
9600XX 合併總損益	\$ 16,924,117	5		\$ 12,162,470	4	
歸屬於：						
9601 合併淨損益	\$ 10,929,039	3		\$ 7,860,827	3	
9602 少數股權損益	5,995,078	2		4,301,643	1	
	\$ 16,924,117	5		\$ 12,162,470	4	
	稅 前	稅 後		稅 前	稅 後	
基本每股盈餘(附註四(二十八))						
9750 本期淨利	\$ 4.80	\$ 2.55		\$ 3.50	\$ 1.83	
稀釋每股盈餘(附註四(二十八))						
9850 本期淨利	\$ 4.77	\$ 2.53		\$ 3.43	\$ 1.80	

請參閱後附合併財務報表附註暨資誠聯合會計師事務所
劉子猛、林姿妤會計師民國100年3月31日查核報告。

董事長：高清愿



經理人：羅智先



會計主管：殷建禮



單位：新台幣仟元

民國 98 年 12 月 31 日

98 年 1 月 1 日餘額	普通	股本	公積	留	算	未	金	未	少	合
97 年度盈餘指撥及分配(註)：	股	資	積	保	調	認	融	實	數	計
98 年 1 月 1 日餘額	股	資	積	保	調	認	融	實	數	計
97 年度盈餘指撥及分配(註)：	\$ 37,331,420	\$ 6,093,456	\$ 6,912,135	\$ 3,723,492	\$ 2,206,858	(\$ 1,197,630)	\$ 107,727	\$ 1,814,671	\$ 36,847,755	\$ 93,839,884
法定盈餘公積	-	-	360,083	(360,083)	-	-	-	-	-	-
現金股利	-	-	-	(1,642,582)	-	-	-	-	-	(1,642,582)
股票股利	1,642,582	-	-	(1,642,582)	-	-	-	-	-	-
98 年度合併總損益	-	-	-	7,860,827	-	-	-	-	4,301,643	12,162,470
以前年度應付畸零現金股利轉列數	-	42	-	-	-	-	-	-	-	42
被投資公司增發新股(註銷庫藏股)本公司未按比例認購(註銷)調整數	-	-	-	-	-	-	-	-	-	-
被投資公司增發新股(註銷庫藏股)本公司未按比例認購(註銷)調整數	-	37,961	-	-	-	-	-	-	-	37,961
發新股調整數本公司依持股比例調整數	-	37,703	-	-	-	-	-	-	-	37,703
被投資公司持有其投資公司現金股利發放數本公司依持股比例調整數	-	(1,138)	-	-	-	-	-	-	-	(1,138)
被投資公司庫藏股交易致本公司權益變動調整數	-	16,868	-	-	-	-	-	-	-	16,868
被投資公司員工認股權交易本公司依持股比例調整數	-	4,399	-	-	-	-	-	-	-	4,399
被投資公司其他資本公積變動本公司依持股比例調整數	-	(3,308)	-	-	-	-	-	-	-	(3,308)
長期股權投資外幣換算調整數	-	-	-	-	(1,076,376)	-	-	-	-	(1,076,376)
未認列為退休金成本之淨損失調整數	-	-	-	-	-	(263,909)	-	-	-	(263,909)
被投資公司未認列為退休金成本之淨損失本公司依持股比例調整數	-	-	-	-	-	(67,682)	-	-	-	(67,682)
被投資公司金融商品之未實現損益本公司依持股比例調整數	-	-	-	-	-	-	1,064,126	-	-	1,064,126
避險之衍生性金融負債評價調整數	-	-	-	-	-	-	12,439	-	-	12,439
備供出售金融資產評價調整數	-	-	-	-	-	-	1,050,925	-	-	1,050,925
被投資公司未實現重估增值本公司依持股比例調整數	-	-	-	-	-	-	-	384,621	-	384,621
少數股權變動數	\$ 38,974,002	\$ 6,185,983	\$ 7,272,218	\$ 7,939,072	\$ 1,130,482	(\$ 1,529,221)	\$ 2,235,217	\$ 2,199,292	(\$ 40,038,382)	\$ 104,445,427
98 年 12 月 31 日餘額	\$ 38,974,002	\$ 6,185,983	\$ 7,272,218	\$ 7,939,072	\$ 1,130,482	(\$ 1,529,221)	\$ 2,235,217	\$ 2,199,292	(\$ 40,038,382)	\$ 104,445,427

(續次頁)

單位：新台幣仟元

99 年	普通股股本	資本公積	法定盈餘公積	未分配盈餘	調整數	未認列為退休基金成本之淨損失	金融商品之未實現損益	未實現增值	少數股權	合計
99 年 1 月 1 日餘額	\$ 38,974,002	\$ 6,185,983	\$ 7,272,218	\$ 7,939,072	\$ 1,130,482	(\$ 1,529,221)	\$ 2,235,217	\$ 2,199,292	\$ 40,038,382	\$ 104,445,427
土地徵收沖轉未實現重估增值	-	-	-	-	-	-	-	(1,184)	-	(1,184)
98 年度盈餘指撥及分配(註)：										
法定盈餘公積	-	-	786,083	(786,083)	-	-	-	-	-	-
現金股利	-	-	-	(3,117,920)	-	-	-	-	-	(3,117,920)
股票股利	3,897,400	-	-	(3,897,400)	-	-	-	-	-	-
99 年度合併總損益	-	-	-	10,929,039	-	-	-	-	5,995,078	16,924,117
轉換公司債到期贖回沖轉資本公積	-	(489,454)	-	-	-	-	-	-	-	(489,454)
轉換公司債到期贖回沖轉資本公積	-	489,454	-	-	-	-	-	-	-	489,454
以前年度應付時現現金股利轉列數	-	48	-	-	-	-	-	-	-	48
處分被投資公司沖轉相同權益數	-	(66,952)	-	-	-	-	-	(34,937)	-	(101,889)
被投資公司增發新股本公司未按比例認購調整數	-	249,130	-	-	-	-	-	-	-	249,130
被投資公司未依持股比例認購其轉投資公司增發新股調整數本公司依持股比例認購數	-	(147,993)	-	-	-	-	-	-	-	(147,993)
被投資公司依持股比例認購數	-	4,947	-	-	-	-	-	-	-	4,947
被投資公司認購數	-	3,895	-	-	-	-	-	-	-	3,895
被投資公司其他資本公積變動本公司依持股比例調整數	-	22,720	-	-	-	-	-	-	-	22,720
長期股權投資外幣換算調整數	-	-	-	-	(2,089,968)	-	-	-	-	(2,089,968)
未認列為退休基金成本之淨損失調整數	-	-	-	-	-	(500,794)	-	-	-	(500,794)
被投資公司未認列為退休基金成本之淨損失本公司依持股比例調整數	-	-	-	-	-	(91,919)	-	-	-	(91,919)
被投資公司金融商品之未實現損益本公司依持股比例調整數	-	-	-	-	-	-	(622,164)	-	-	(622,164)
備供出售金融資產評價調整數	-	-	-	-	-	-	1,023,902	-	-	1,023,902
被投資公司未實現增值本公司依持股比例調整數	-	-	-	-	-	-	-	(619)	-	(619)
少數股權變動數	-	-	-	-	-	-	-	-	(3,275,070)	(3,275,070)
99 年 12 月 31 日餘額	\$ 42,871,402	\$ 6,251,778	\$ 8,058,301	\$ 11,066,708	(\$ 959,486)	(\$ 2,121,934)	\$ 2,636,955	\$ 2,162,552	\$ 42,758,390	\$ 112,724,666

(註)民國 97 年度及 98 年度盈餘分別為 \$64,815 及 \$141,405 與員工紅利分別為 \$267,077 及 \$650,965 已於合併損益表中扣除。

請參閱後附合併財務報表附註暨資產負債表、損益表、現金流量表、民國 100 年 3 月 31 日查核報告。



董事長：高清恩



經理人：羅智先



會計主管：殷建禮



統一企業股份有限公司及子公司
合併現金流量表
民國99年及98年1月1日至12月31日

單位：新台幣仟元

	99	年	度	98	年	度
營業活動之現金流量						
合併總損益	\$		16,924,117	\$		12,162,470
調整項目						
金融資產負債評價損(益)			84,676	(207,686)
提列呆帳損失			8,176			108,461
備抵呆帳沖銷數	(161,899)	(191,665)
提列存貨跌價損失			71,372			5,822
存貨跌價回升利益	(151,221)	(1,302,214)
備抵存貨呆滯損失轉列收入數			-	(58,582)
採權益法認列之投資收益	(1,261,952)	(1,624,841)
採權益法之長期股權投資現金股利			532,078			316,718
處分長期股權投資利益	(2,533,354)	(2,401,714)
折舊費用			11,207,313			10,080,678
處分固定、出租、閒置及其他資產淨損(益)	(80,542)			98,558
資產減損損失			903,998			4,140,320
攤銷費用			834,148			1,178,990
資產及負債科目之變動						
公平價值變動列入損益之金融資產—流動			131,577	(1,588,639)
應收票據	(763,263)	(187,847)
應收帳款	(2,337,451)	(838,633)
其他應收款			1,437,050	(2,121,521)
其他應收款—關係人	(262,505)	(149,043)
存貨	(7,538,045)			3,893,322)
預付款項			95,413	(95,499)
遞延所得稅資產—流動			34,698			142,168)
其他流動資產—其他	(35,450)	(47,935)
遞延退休金成本			15,736			8,059)
長期應收票據及款項			27,577			2,265)
遞延所得稅資產—非流動	(290,737)	(12,281)
應付票據	(613,752)	(833,859)
應付帳款			4,900,426			549,264)
應付所得稅			1,517,357	(385,635)
應付費用			3,469,534			3,332,503)
其他應付款項	(734,482)			406,477)
預收款項			595,870			1,547,631)
其他流動負債—其他			44,011	(42,132)
應計退休金負債			114,988			69,017)
營業活動之淨現金流入			26,185,462			25,952,997)
投資活動之現金流量						
備供出售金融資產—流動減少			-			1,000)
員工汽車專案貸款減少(增加)			3,964	(4,515)
應收關係人款項減少(增加)			42,506	(80,984)
其他金融資產—流動減少(增加)			259,752	(224,360)
備供出售金融資產—非流動(增加)減少	(536,566)			257,092)
以成本衡量之金融資產—非流動增加	(219,437)	(667,470)
無活絡市場之債券投資—非流動減少			-			15,000)
取得長期股權投資—非子公司價款	(1,305,216)	(4,163,128)
長期股權投資減資及清算退回股本數			124,984			34,410)
出售長期股權投資—非子公司現金收入數			5,381,124			6,036,742)
其他金融資產—非流動(增加)減少	(21,753)			5,972)
購置固定、出租、閒置及其他資產現金支付數	(14,843,609)	(9,650,109)
出售固定、出租、閒置及其他資產價款			1,305,197			962,946)
其他無形資產增加	(638,530)	(1,362,157)
存出保證金增加	(1,384,165)	(34,586)
遞延費用增加	(328,837)	(321,606)
其他資產—其他增加	(1,683,112)			-)
投資活動之淨現金流出	(13,843,698)	(9,195,753)

(續次頁)



統一企業股份有限公司及其子公司
合併現金流量表
民國98年及98年2月31日

單位：新台幣仟元

	99	年	度	98	年	度
融資活動之現金流量						
短期借款增加(減少)	\$	4,575,873	(\$	2,163,617)		
應付短期票券減少	(1,007,999)	(1,788,867)		
應付公司債減少	(578,432)	(381,781)		
長期借款減少	(10,899,317)	(6,829,124)		
長期應付票據及款項(減少)增加	(463,195)		124,842		
長期應付票據及款項－關係人增加		38,318		180,694		
存入保證金增加(減少)		54,818	(374,457)		
其他負債－其他(減少)增加	(440,208)		279,102		
發放現金股利	(3,117,920)	(1,642,582)		
少數股權減少	(3,275,070)	(1,111,016)		
融資活動之淨現金流出	(15,113,132)	(13,706,806)		
匯率影響數		1,010,306		938,574		
合併個體變動淨影響數	(3,772,496)		-		
本期現金及約當現金(減少)增加	(5,533,558)		3,989,012		
期初現金及約當現金餘額		35,675,353		31,686,341		
期末現金及約當現金餘額	\$	30,141,795	\$	35,675,353		
現金流量資訊之補充揭露						
1. 本期支付利息(不含資本化利息)	\$	1,410,651	\$	2,360,212		
2. 本期支付所得稅	\$	2,391,353	\$	3,110,704		
僅有部份現金收付之投資及融資活動						
1. 出售長期股權投資－非子公司價款	\$	4,359,861	\$	4,021,587		
加：期初應收出售長期股權價款		-		2,015,155		
出售長期股權投資－非子公司現金收入數	\$	4,359,861	\$	6,036,742		
2. 購置固定、出租、閒置及其他資產	\$	16,563,786	\$	10,872,281		
加：期初其他應付款項		1,823,602		578,750		
期初應付租賃款		70,203		92,883		
減：期末其他應付款項	(3,613,982)	(1,823,602)		
期末應付租賃款		-	(70,203)		
購置固定、出租、閒置及其他資產現金支付數	\$	14,843,609	\$	9,650,109		
不影響現金流量之投資及融資活動						
1. 以前年度應付畸零現金股利轉列資本公積	\$	48	\$	42		
2. 土地徵收沖轉未實現重估增值	\$	1,184	\$	-		
3. 以成本衡量之金融資產合併換股轉列備供出售金融資產	\$	3,685,194	\$	-		
4. 採權益法之長期股權投資轉列待處分長期股權投資	\$	-	\$	410,319		

請參閱後附合併財務報表附註暨資誠聯合會計師事務所
劉子猛、林姿妤會計師民國100年3月31日查核報告。

董事長：高鴻恩



經理人：羅智先



會計主管：殷建禮




統一企業股份有限公司及子公司
合併財務報表附註
民國 99 年 12 月 31 日

單位：新台幣仟元
(除特別註明者外)

一、公司沿革

- (一)本公司係依據中華民國公司法及其他有關法令之規定，於民國 56 年 8 月奉准創立。設立資本額為\$32,000，經多次增資及註銷庫藏股票後，截至民國 99 年 12 月 31 日止，額定資本總額為\$48,000,000，實收資本額則為\$42,871,402，分為 4,287,140 仟股，每股金額新台幣 10 元。主要經營項目為各種飲料、食品、飼料、麵粉等之製造、加工及買賣業務。
- (二)截至民國 99 年 12 月 31 日止，本公司及子公司員工人數約為 81,380 人。
- (三)本公司股票自民國 76 年 12 月起在台灣證券交易所上市買賣。
- (四)列入合併財務報表之所有子公司及本期增減變動情形如下：

投資公司名稱	子公司名稱	業務性質	所 持 股 權 百 分 比		說 明
			99年12月31日	98年12月31日	
統一企業(股)公司	Cayman President Holdings Ltd.	經營專業投資業務	100.00%	100.00%	—
	凱友投資(股)公司	"	"	"	—
	President International Trade And Investment Corp.	"	"	"	—
	凱南投資(股)公司	"	"	"	—
	President Global Corp.	進口速食麵、果汁罐頭	"	"	—
	統上開發建設(股)公司	建築業	"	"	—
	統義玻璃工業(股)公司	玻璃製品之製造及買賣等	"	"	—

投資公司名稱	子公司名稱	業務性質	所 持 股 權 百 分 比		說 明
			99年12月31日	98年12月31日	
統一企業(股)公司	統一速邁自販(股)公司	飲料、食品批發零售	100.00%	100.00%	—
	統一數網(股)公司	資訊業	"	"	—
	統圓事業(股)公司	商品物流	"	"	—
	統一夢公園生活事業(股)公司	食品等銷售、一般廣告及旅遊諮詢服務業等	"	"	—
	統一棒球隊(股)公司	職業棒球	"	"	—
	統樂開發事業(股)公司	高爾夫球練習場等休閒娛樂事業	"	"	(註1)
	統一生機開發(股)公司	米糧、蔬菜、茶、飲料等	"	"	"
	統正開發(股)公司	購物中心、百貨公司及國際貿易業等	"	"	"
	統合開發(股)公司	休閒娛樂產業之經營管理	"	"	"
	南聯國際貿易(股)公司	經營貿易及相關之國內外買賣業務等	99.99%	99.99%	—
	統一國際開發(股)公司	產業投資	75.36%	69.83%	(註1)
	統健實業(股)公司	健康食品	74.85%	74.85%	—
	統一開發(股)公司	一般投資	70.00%	70.00%	(註1)

投資公司名稱	子公司名稱	業務性質	所 持 股 權 百 分 比		說 明
			99年12月31日	98年12月31日	
統一企業(股)公司	德記洋行(股)公司	產品之行銷代理及物流等業務	64.83%	64.83%	(註1)
	統一東京(股)公司	汽車租賃	51.00%	51.00%	—
	統清(股)公司	油脂加工、製造及銷售	"	"	—
	統仁藥品(股)公司	藥品業務	"	"	—
	統奕包裝(股)公司	包裝材料及容器之加工及製造買賣	50.59%	50.59%	—
	台灣神隆(股)公司	原料藥之研發、生產及銷售	50.31%	20.77%	(註1) (註2)
	統萬(股)公司	醬油、調味醬、蔘油	50.00%	50.00%	—
	統欣生物科技(股)公司	中西藥、健康食品等	"	"	—
	統一實業(股)公司	經營原料鋼板等之加工製造及製罐	47.24%	47.24%	(註1)
	統一超商(股)公司	連鎖便利商店之投資與經營	45.80%	45.80%	"
	President Asian Enterprises Inc.	超市、地產及旅館業務	—	50.01%	(註1) (註3)
Cayman Presidnet Holdings Ltd.	Linkhope Intl. LLC.	一般投資	100.00%	100.00%	—
	Uni-President Southeast Asia Holdings Ltd. 及子公司	經營專業投資業務等	"	"	—

投資公司名稱	子公司名稱	業務性質	所 持 股 權 百 分 比		說 明
			99年12月31日	98年12月31日	
Cayman Presidnet Holdings Ltd.	Uni-President	經營專業投資	100.00%	-	(註4)
	Foodstuff (BVI) Holdings Ltd. 及子公司	業務等			(註5)
	Uni-President Foods Corp.	速食麵	"	100.00%	-
	上海松江統一企 業有限公司	油脂、油粕、 飼料、麵粉	"	"	(註1)
	佛山市三水健力 寶貿易有限公 司	碳酸飲料	"	"	-
	統一企業中國控 股有限公司及 子公司	食品投資等	73.49%	73.49%	-
	President Energy Development (Cayman Islands) Ltd.	能源投資	65.79%	65.79%	(註1)
	張家港統清食品 有限公司	油脂、油粕、 飼料、麵粉	60.00%	60.00%	-
	統萬珍極食品有 限公司	食品製造及販 賣	45.00%	45.00%	-
	統一國際(香港) 有限公司	食品買賣、貿 易	-	100.00%	(註6)
凱友投資(股)公 司	Kai Yu (BVI) Investment Co., Ltd. 及 子公司	生產事業之投 資等	100.00%	"	-
	統昂企業(股)公 司	飲料銷售等	"	"	-

投資公司名稱	子公司名稱	業務性質	所 持 股 權 百 分 比		說 明
			99年12月31日	98年12月31日	
凱友投資(股)公司	統冠生活事業(股)公司	畜產品批發業	100.00%	100.00%	—
	統駿國際(股)公司	家禽、家畜批發業	"	"	—
凱南投資(股)公司	Uni-President Foodstuff (BVI) Holdings Ltd. 及子公司	經營專業投資業務等	—	"	(註4) (註5)
President Global Corp.	Ameripec Inc.	食品製造	100.00%	"	—
統一夢公園生活事業(股)公司	統一友友旅行社(股)公司	旅行業	"	"	(註1)
統正開發(股)公司	統一時代(股)公司	經營百貨公司等業務	"	"	(註7)
統合開發(股)公司	統一渡假村(股)公司	旅館業、餐廳經營及休閒活動場所提供等	"	"	—
南聯國際貿易(股)公司	Cayman Nanlien Holding Ltd. 及子公司	投資控股等	"	"	—
	威聯企業(股)公司及子公司	貿易代理及一般投資等	"	"	—
	統一欣業汽車精品(股)公司	汽、機車零件配件批發	"	"	—
	統祥(股)公司等	買賣業等	30.00%~ 100.00%	36.00%~ 100.00%	—
	Nella Limited 及子公司	貿易代理及一般投資等	—	100.00%	(註6)

投資公司名稱	子公司名稱	業務性質	所 持 股 權 百 分 比		說 明
			99年12月31日	98年12月31日	
統一國際開發(股)公司	President (BVI) International Investment Holdings Ltd. 及子公司	生產事業之投資等	100.00%	100.00%	—
	統宇投資(股)公司及子公司	專業投資等	"	"	—
	統一生命科技(股)公司及子公司	精密化學材料及精密儀器製造等	"	"	—
	統鼎聯合(股)公司	成衣製造及銷售	—	"	(註6)
	統立開發(股)公司	土地開發業務	—	50.00%	(註3)
統健實業(股)公司	高波動生技(股)公司	健康食品買賣	100.00%	100.00%	—
德記洋行(股)公司	德通(股)公司	各項飲料生產	"	"	—
	Sonic International (Cayman) Ltd. 及子公司	一般投資業務等	"	"	—
	德記洋行(香港)有限公司	從事國際貿易業務	"	"	(註1)
	易元酒舍有限公司	從事各種酒類等之代理銷售	—	"	(註6)
統一東京(股)公司	統一東京小客車租賃(股)公司	小客車租賃	100.00%	"	—
統奕包裝(股)公司	統奕包裝(BVI)有限公司及子公司	專業投資等	—	"	(註6)

投資公司名稱	子公司名稱	業務性質	所 持 股 權 百 分 比		說 明
			99年12月31日	98年12月31日	
台灣神隆(股)公司	SPT International, Ltd. 及子公司	一般投資業務等	100.00%	—	(註2)
	HanFeng (BVI), Ltd. 及子公司	"	"	—	"
	ScinoPharm Singapore Pte Ltd.	一般投資業務	"	—	"
	President ScionPharm (Cayman), Ltd.	"	60.00%	—	"
統一實業(股)公司	開曼統一實業控股有限公司及子公司	投資、國際貿易等	100.00%	100.00%	—
	越南統盟製罐有限公司	空罐製造等	51.00%	51.00%	—
統一超商(股)公司	英屬維京群島商統一超商維京控股公司及子公司	專業投資等	100.00%	100.00%	(註8)
	英屬維京群島商統一超商中國控股有限公司及子公司	"	"	"	—
	統一生活事業(股)公司	藥妝日用百貨買賣	"	"	—
	仁暉投資(股)公司	專業投資	"	"	—
	首阜企業管理顧問(股)公司	企業管理顧問	"	"	—
	大智通文化行銷(股)公司及子公司	雜誌物流等	"	"	—
	統昶行銷(股)公司及子公司	冷凍食品、低溫物流等	"	"	(註1)

投資公司名稱	子公司名稱	業務性質	所 持 股 權 百 分 比		說 明
			99年12月31日	98年12月31日	
統一超商(股)公司	統一聖娜多堡(股)公司	麵包零售販賣等	100.00%	100.00%	—
	統一百華(股)公司	百貨貿易業	"	"	(註1)
	統一時尚事業(股)公司	日常百貨用品零售販賣	"	"	—
	酷聖石冰淇淋(股)公司	餐飲業	"	"	—
	統一蘭陽藝文(股)公司	藝文展覽業	"	"	—
	統一佳佳(股)公司	休閒活動場所提供、塑身美容之顧問	"	"	—
	二十一世紀生活事業(股)公司	速食連鎖餐飲	"	"	—
	統一超商東京行銷株式會社	企業管理顧問	"	"	—
	統一精工(股)公司及子公司	加油站、電梯等	99.76%	99.76%	(註1)
	統一速達(股)公司	食品及用品貨運	90.00%	90.00%	"
	統一武藏野(股)公司	鮮食調理、研發	"	"	"
	安源資訊(股)公司及子公司	系統整合、電腦軟硬體等	86.76%	85.55%	—
	統一資訊(股)公司	企業資訊管理顧問服務	86.00%	86.00%	(註1)
	統一上都(股)公司	餐飲業	81.00%	—	(註2)
	統一藥品(股)公司及子公司	藥品、醫療儀器之批發等	73.74%	73.74%	—

投資公司名稱	子公司名稱	業務性質	所 持 股 權 百 分 比		說 明
			99年12月31日	98年12月31日	
統一超商(股)公司	寵物達人(股)公司	寵物美容	70.00%	70.00%	—
	統一客樂得服務(股)公司	接受事業機關委託收費	"	"	—
	捷盟行銷(股)公司及子公司	物流配送等	65.00%	65.00%	(註1)
	金財通商務科技服務(股)公司	企業資訊管理顧問服務	58.33%	58.33%	"
	樂清服務(股)公司及子公司	清潔用品零售販賣等	51.00%	51.00%	—
	台灣無印良品(股)公司	百貨用品零售販賣	"	"	(註1)
	統一午茶風光(股)公司	餐飲業	"	"	—
	博客來數位科技(股)公司及子公司	網路書店等	50.03%	50.03%	—
	統一多拿滋(股)公司	麵包零售販賣	50.00%	50.00%	(註8)
	統一星巴克(股)公司	咖啡連鎖	"	"	(註1) (註8)
	統一皇帽汽車百貨(股)公司	汽車精品百貨	"	"	"
President Asian Enterprises Inc.	555053 British Columbia Ltd.	信託業務	—	100.00%	(註3)

(註 1)係本公司及子公司之綜合持股。

(註 2)於本期取得控制能力。

(註 3)本期喪失控制能力。

(註 4)係因集團內投資架構轉變而分別調整為統一超商(股)公司、Cayman President Holdings Ltd.、統宇投資(股)公司及德記洋行(股)公司之合併個體。

(註 5)Kai Nan (BVI) Investment Co., Ltd.於本期更名為 Uni-President Foodstuff (BVI) Holdings Ltd.。

(註 6)本期辦理清算。

(註 7)開南木業(股)公司於本期更名為統一時代(股)公司，並變更業務性質。

(註 8)該公司對部份被投資公司係依中華民國財務會計準則公報第 31 號「合資投資之會計處理準則」之規定，按各該公司經會計師查核之財務報表依科目別合併之比例合併法編製合併財務報表。

- (五)未列入本期合併財務報表之子公司：無此情事。
- (六)子公司會計期間不同之調整及處理方式：無此情事。
- (七)國外子公司營業之特殊風險：無此情事。
- (八)子公司將資金移轉予母公司之能力受有重大限制之情形：無此情事。
- (九)子公司持有母公司發行證券之內容：無此情事。
- (十)子公司發行轉換公司債及新股之有關資料：子公司並無發行轉換公司債及重大增資發行新股而對本公司之股東權益影響重大者。

二、重要會計政策之彙總說明

本合併財務報表係依照「證券發行人財務報告編製準則」及中華民國一般公認會計原則編製。重要會計政策彙總說明如下：

(一)合併財務報表編製原則

本公司及子公司依中華民國財務會計準則公報第 7 號「合併財務報表」之規定，對於直接或間接持有表決權之股份超過 50% 以上之被投資公司及其他雖直接或間接持有表決權股份未超過 50%，但符合有控制能力之條件者將全數納入合併財務報表編製個體，並自民國 97 年 1 月 1 日起於每季編製合併財務報表。對於期中取得子公司之控制能力者，自取得控制力之日起，開始將子公司之收益及費損編入合併損益表；對於期中喪失對子公司控制力之日起，終止將子公司之收益及費損編入合併損益表，且不予追溯重編以前年度合併損益表。另就聯屬公司相互間重大交易事項及資產負債表科目餘額予以沖銷。

(二)子公司外幣財務報表換算基礎

海外子公司財務報表於轉換時，所有資產、負債科目均按資產負債表日之匯率換算，股東權益中除期初保留盈餘以上期期末換算後之餘額結轉外，其餘均按歷史匯率換算，股利按宣告日之匯率換算，損益科目按加權平均匯率換算。換算產生之差額，列入「累積換算調整數」，作為股東權益之調整項目。

(三)外幣交易

1. 本公司及子公司之會計記錄(除 Cayman President Holdings Ltd.、President International Trade & Investment Corp. 及 President Global Corp. 等係以美元，President Asian Enterprises Inc. 係以加幣及其他海外子公司係以當地流通貨幣為記帳單位外)係以新台幣為記帳單位。外幣交易事項係按交易發生日之即期匯率換算成記帳單位入帳，其與實際收付時之兌換差異，列為當期損益。
2. 期末就外幣貨幣性資產或負債餘額，按資產負債表日之即期匯率評價調整，因調整而產生之兌換差額列為當期損益；惟與國外營運機構間具有長期投資性質之外幣墊款所產生之兌換差額則列為股東權益調整項目。
3. 期末就外幣非貨幣性資產或負債餘額，屬依公平價值衡量且變動列入損益者，按資產負債表日之即期匯率評價調整，因調整而產生之兌換差額列為當期損益；屬依公平價值衡量且變動列入股東權益調整項目者，按資產負債表日之即期匯率評價調整，因調整而產生之兌換差額，列為股東權益調整項目；屬非依公平價值衡量者，則按交易日之歷史匯率衡量。

(四) 資產負債區分流動及非流動之分類標準

1. 有關營建業務，由於營業週期通常長於一年，故與營建項目相關之資產與負債，係依營業週期作為劃分流動與非流動之標準，其餘資產負債科目則以一年為劃分標準。
2. 資產符合下列條件之一者，列為流動資產；資產不屬於流動資產者為非流動資產：
 - (1) 因營業所產生之資產，預期將於正常營業週期中變現、消耗或意圖出售者。
 - (2) 主要為交易目的而持有者。
 - (3) 預期於資產負債表日後 12 個月內將變現者。
 - (4) 現金或約當現金，但於資產負債表日後逾 12 個月用以交換、清償負債或受有其他限制者除外。
3. 負債符合下列條件之一者，列為流動負債；負債不屬於流動負債者為非流動負債：
 - (1) 因營業而發生之債務，預期將於正常營業週期中清償者。
 - (2) 主要為交易目的而發生者。
 - (3) 須於資產負債表日後 12 個月內清償者。
 - (4) 不能無條件延期至資產負債表日後逾 12 個月清償之負債。

(五) 約當現金

1. 約當現金係指同時具備下列條件之短期且具高度流動性之投資：
 - (1) 隨時可轉換成定額現金者。
 - (2) 即將到期且利率變動對其價值之影響甚少者。
2. 本公司及子公司合併現金流量表係以現金及約當現金之基礎所編製。

(六) 公平價值變動列入損益之金融資產與負債

1. 屬權益性質者係採交易日會計；屬債務性質、受益憑證及衍生性商品者係採交割日會計，於原始認列時，將金融商品以公平價值衡量。
2. 公平價值變動列入損益之金融資產與負債係以公平價值評價且其價值變動列為當期損益。上市/上櫃股票、封閉型基金及存託憑證係以資產負債表日公開市場之收盤價為公平價值。開放型基金係以資產負債表日該基金淨資產價值為公平價值。
3. 未符合避險會計之衍生性商品，屬選擇權交易者，於交易日以當日之公平價值認列；非屬選擇權交易者，於交易日認列之公平價值為零。
4. 本公司及子公司指定公平價值變動列入損益之金融資產與負債者，係符合下列條件之一：
 - (1) 係為混合商品。
 - (2) 該指定可消除或重大減少會計衡量或認列之不一致。
 - (3) 係依本公司及子公司明訂之風險管理或投資策略共同管理，並以公平價值基礎評價績效目的所作之指定。

(七) 備供出售金融資產

1. 屬權益性質之投資係採交易日會計；屬債務性質之投資係採交割日會計，於原始認列時，將金融商品以公平價值衡量，並加計取得之交易成本。

2. 備供出售金融資產係以公平價值評價，且其價值變動列為股東權益調整項目，累積之利益或損失於金融資產除列時，列入當期損益。上市/上櫃股票、封閉型基金及存託憑證係以資產負債表日公開市場之收盤價為公平價值。開放型基金係以資產負債表日該基金淨資產價值為公平價值。
3. 若有減損之客觀證據，則認列減損損失。若後續期間減損金額減少，屬權益商品之減損減少金額，認列為股東權益調整項目；屬債務商品之減損減少金額，若明顯與認列減損後發生之事件有關，則予以迴轉並認列為當期損益。

(八) 以成本衡量之金融資產與負債

1. 係採交易日會計，於原始認列時，將金融商品以公平價值衡量，並加計取得或發行之交易成本。
2. 以成本衡量之金融資產若有減損之客觀證據，則認列減損損失，此減損金額不予迴轉。

(九) 無活絡市場之債券投資

1. 係採交易日會計，於原始認列時，將金融商品以公平價值衡量，並加計取得之交易成本。
2. 無活絡市場之債券投資係以攤銷後成本衡量。
3. 若有減損之客觀證據，則認列減損損失。若後續期間減損金額減少，且明顯與認列減損後發生之事件有關，則予以迴轉並認列為當期損益，該迴轉不使帳面價值大於未認列減損情況下之攤銷後成本。

(十) 避險之衍生性金融商品

符合適用避險會計之所有條件時，依據不同之避險關係以互抵方式認列避險工具及被避險項目之公平價值變動所產生之損益影響數，其會計處理方式如下：

現金流量避險：避險工具損益認列為股東權益調整項目。有關預期交易說明如下：

1. 若被避險之預期交易將導致認列金融資產或金融負債，則將原列為股東權益調整項目之損益，於所認列資產或負債影響損益之期間內，重分類為當期損益，並於被避險之預期交易影響淨損益時，將前述直接認列為股東權益調整項目之損益轉列為當期損益。
2. 若被避險之預期交易將導致認列非金融資產或非金融負債，則原列為股東權益調整項目之損益，於該資產或負債影響損益之期間轉列為當期損益，並一致採用。

(十一) 備抵呆帳

依據過去實際發生呆帳之經驗，衡量資產負債表日應收票據及應收帳款等各項債權之帳齡情形及其收回可能性，予以評估提列。

(十二) 存貨

本公司：

採永續盤存制，以取得成本為入帳基礎，成本之計算除畜殖品係以成本減備抵身價攤銷後之餘額為評價基礎，備抵身價攤銷依實際育種及生產期間平均分攤外，餘採加權平均法。固定製造費用按生產設備之正常產能分攤，因各期中期間產量波動所產生之成本差異，於編製期中財務報表時予以遞延。期末存貨採成本與淨變現價值孰低衡量，比較成本與淨

變現價值孰低時，採逐項比較法。淨變現價值係指在正常情況下之估計售價減除至完工尚需投入之成本及推銷費用後之餘額。若成本高於淨變現價值時，則提列跌價損失，列入當期營業成本；淨變現價值回升時，則於貸方餘額範圍內沖減評價科目，並列入當期營業成本減項。

子公司：

除統一超商(股)公司及其子公司 Philippine Seven Corporation、統一生活事業(股)公司、統一聖娜多堡(股)公司、台灣無印良品(股)公司及統一皇帽汽車百貨有限公司等係採零售價法及統上開發建設(股)公司採營建會計，並依成本與市價孰低評價外，其餘與本公司均採相同成本計算方法。

(十三) 營建成本

1. 對於各項工程係分別計算成本，並採用全部完工法；投入各項工程成本時列計「在建房屋」，當預售房地向訂戶所收房地款列記「預收房地款」，於完工年度辦理結算時，將已交屋出售部份轉列「營業收入」，並將全部成本依已出售及未出售之面積比例(房屋依建坪比例，土地依地坪比例)攤列「營業成本」及「待售房地」。因預售房屋行為所發生之推銷費用，基於收入與成本配合原則，將該項推銷費用列為「遞延推銷費用」，並依配合原則於收益認列年度沖轉。
2. 在建土地係指已有工程興建或已積極著手規劃興建之土地，以取得成本為入帳基礎，成本包括購入價款及取得該土地一切必要支出。
3. 對於購置營建用地及從事工程建造所發生之利息支出，為使取得資產之有關成本得在將來該資產提供效益之期間分攤，以達收入與費用相互配合之原則，將利息支出予以資本化，作為在建房屋之成本。
4. 期末存貨採成本與淨變現價值孰低衡量，比較成本與淨變現價值孰低時，採逐項比較法。若成本高於淨變現價值時，則提列跌價損失，列入當期營業成本；淨變現價值回升時，則於貸方餘額範圍內沖減評價科目，並列入當期營業成本減項。

(十四) 待處分長期股權投資

符合待出售條件之長期股權投資，應採帳面價值與淨公平價值孰低者評價。

(十五) 採權益法之長期股權投資

1. 以取得成本為入帳基礎，成本之計算採加權平均法。持有被投資公司有表決權之股份比例達 20% 以上或具有重大影響力者，採權益法評價。民國 95 年度(含)起，投資成本與股權淨值之差額，如屬投資成本超過所取得可辨認淨資產公平價值，將超過部分列為商譽，並於每年定期執行減損測試，以前年度攤銷者，不再追溯調整；若所取得可辨認淨資產公平價值超過投資成本，則差額就非流動資產分別將其公平價值等比例減少之，若減少至零仍有差額時，則為負商譽，將該差額列為非常利益，惟民國 94 年 12 月 31 日前產生之負商譽仍繼續攤銷。
2. 持有被投資公司有表決權之股份比例超過 50% 或具有控制能力者，採權益法評價並於編製合併報表時，均應納入合併報表編製範疇。

3. 自民國 94 年 1 月 1 日起，對於採權益法評價之被投資公司，若具有重大影響力但未達控制能力者，其投資損失之認列以使對該被投資公司投資及墊款之帳面餘額降低至零為限，除非本公司及子公司對該被投資公司有背書保證或意圖繼續支持該被投資公司，則按持股比例繼續認列投資損失。若對投資公司已具控制能力者，除被投資公司之其他股東有義務並能夠提出額外資金承擔其損失者外，以全額吸收超過被投資公司股東原有權益之損失金額，若該被投資公司日後獲利，則該利益宜先歸屬本公司及子公司，直至原多承擔之損失完全回復為止。
4. 採權益法評價之國外長期股權投資，被投資公司財務報表轉換所產生之「累積換算調整數」，依持股比例認列之，並作為股東權益之調整項目。

(十六) 不動產投資

以取得成本為入帳基礎。購置或建造資產達到可使用狀態前為該項資產所支出款項而負擔之利息則予以資本化。凡支出效益及於以後各期之重大更新、改良及大修支出作為資本支出，列入資產；經常性修理及維護支出則列為當期費用。平時不計提折舊，俟實際處分時再沖銷成本。

(十七) 固定資產、出租資產、閒置資產及其他資產

1. 以取得成本或取得成本加重估增值為入帳基礎。購置或建造資產達到可使用狀態前為該項資產所支出款項而負擔之利息則予以資本化。凡支出效益及於以後各期之重大更新、改良及大修支出作為資本支出，列入資產；經常性修理及維護支出則列為當期費用。
2. 折舊係依估計經濟耐用年限採平均法提列。到期已折足而尚在使用之固定資產、出租資產、閒置資產及其他資產，則依估計尚可繼續使用之耐用年限繼續提列折舊。固定資產、出租資產、閒置資產及其他資產之耐用年數除機器設備為 2 年至 30 年外，其餘為 2 年至 55 年，倉儲設備則於實際破損時轉列為當期費用。
3. 固定資產、出租資產、閒置資產及其他資產處分時，其成本與累計折舊分別自各相關科目沖銷，處分損益則列為當期之營業外收支。
4. 已停止生產之固定資產，按其淨變現價值或帳面價值較低者，轉列其他資產，差額則列為當期損失，當期提列之折舊費用則列為營業外費用及損失。

(十八) 其他無形資產

1. 商標權，以取得成本為入帳基礎，並按其估計經濟效益年數 10 年至 20 年平均攤銷。惟若經評估該商標權將會在可預見的將來持續產生淨現金流入者，則視為非確定耐用年限，不予以攤銷，且每年定期進行減損測試。
2. 著作權，係外購節目播映權，以取得成本為入帳基礎，並按個別節目所預計播映之次數，於播映時平均攤銷。
3. 特許權，以取得成本為入帳基礎，並按合約期限平均攤銷。
4. 地上權，以開發權利金給付額之現值入帳，並按設定地上權之期間 50 年平均攤銷；建造期間攤銷之權利金列入建築物成本。應付地上權按現值評價，未攤銷折價列為應付地上權之減項，並於付款期間內按利息法攤銷並認列利息費用。

5. 場地使用權，以取得成本為入帳基礎，並按其經營契約約定期限 14 年至 70 年平均攤銷。
6. 其他無形資產－其他，以取得成本為入帳基礎，並按其估計經濟效益年數或合理之攤銷期間及方法攤銷之。

(十九) 遞延費用

1. 承租乳品、果汁鋁箔包、乳品利樂王包裝機所支付租金，該包裝機可無限期使用，基本租金按機器設備之耐用年限分 7~8 年平均攤銷，另按季及按生產量支付之包裝機租金則列為當年度費用。
2. 公司債發行費用依發行期間攤提為當年度費用。公司債於到期日前交換或贖回者，公司債發行費用則依比例沖轉費用。
3. 取得馬口鐵皮鋼片廠及底片廠之建廠用地，依契約規定每 20 年按當期租金之 2 至 4 倍所支付之權利金，自支付日起按 20 年平均攤提之。
4. 有使用年限之高爾夫球證及馬術俱樂部會員證，按 20 年或會員年限平均攤銷。
5. 其他遞延費用則按原發生數分 2~10 年平均攤提之。

(二十) 非金融資產減損

1. 本公司及子公司於資產負債表日針對有減損跡象之資產，估計其可回收金額，當可回收金額低於其帳面價值時，則認列減損損失。可回收金額係指一項資產之淨公平價值或其使用價值，兩者較高者。當以前年度認列資產減損之情況不再存在時，則在以前年度提列損失金額之範圍內予以迴轉。
2. 商譽及非確定耐用年限無形資產，應定期估計其可回收額，當可回收金額低於其帳面價值時，則認列減損損失。商譽減損之減損損失於以後年度不得迴轉。

(二十一) 應付公司債

1. 民國 95 年 1 月 1 日後發行嵌入具轉換權之應付公司債，於原始認列時將發行價格依發行條件區分為金融資產、金融負債或股東權益（資本公積－認股權），其處理如下：
 - (1) 應付公司債之溢價與折價為應付公司債之評價科目，列為應付公司債之加項或減項，於債券流通期間採利息法攤銷，作為利息費用之調整項目。
 - (2) 嵌入本公司發行應付公司債之轉換權，符合權益定義者，帳列「資本公積－認股權」項下。當於持有人要求轉換時，先調整就帳列負債組成要素（包括公司債及分別認列之嵌入式衍生性商品）於轉換當時依當日應有之帳面價值予以評價認列當期損益，再以前述依負債組成要素帳面價值加計與認股權之帳面價值作為發行普通股之入帳基礎。
 - (3) 發行可轉換公司債之發行成本，按原始認列金額比例分攤至各負債及權益組成要素。
2. 期前清償所支付之金額與清償日帳面價值之差額，如金額重大，於當期認列非常損益。

(二十二) 員工退休金

1. 退休金辦法屬確定給付退休辦法者，係依據精算結果認列淨退休金成本，淨退休金成本包括當期服務成本、利息成本、退休基金資產之預期報酬及未認列過渡性淨資產(淨給付義務)、退休金損益與前期服務成本之攤銷數。退休金辦法屬確定提撥退休辦法者，則依權責發生基礎將應提撥之退休基金數額認列為當期之退休金成本。
2. 子公司 Cayman President Holdings Ltd.、凱友投資(股)公司、President International Trade & Investment Corp. 及凱南投資(股)公司等因無專職員工，僅由本公司員工兼任，故未訂有職工退休辦法，亦未提列退休金準備。President Global Corp. 及 President Asian Enterprises Inc. 等係採年金制並依當地法令規定提撥退休金。

(二十三) 庫藏股票

1. 本公司及子公司於收回已發行股票作為庫藏股票時，其帳面價值按股票種類(普通股或特別股)及收回原因分別加權平均計算，有關交易處理依下列方式為之：
 - (1) 收回：其屬買回者，以所支付之成本為入帳基礎；其屬接受捐贈者，則依公平價值為入帳基礎。
 - (2) 處分：若處分價格高於帳面價值，其差額作為「資本公積—庫藏股票交易」科目之加項；若處分價格低於帳面價值，其差額則沖抵同種類庫藏股票交易所產生之資本公積，如有不足，再沖抵保留盈餘。
 - (3) 註銷：除依帳面價值沖抵「庫藏股票」外，並按股權比例沖抵「資本公積—股票發行溢價」與「股本」。庫藏股票之帳面價值如高於面值與股票發行溢價之合計數時，其差額沖抵同種類庫藏股票所產生之資本公積，如有不足，再作為「保留盈餘」之減項；庫藏股票之帳面價值如低於面值與股票發行溢價之合計數，其差額則作為同種類庫藏股票交易所產生之資本公積之加項。
2. 依中華民國財務會計準則公報第 30 號「庫藏股票會計處理準則」之規定，自民國 91 年 1 月 1 日起，子公司持有本公司股票視同庫藏股票處理。

(二十四) 所得稅

1. 依中華民國財務會計準則公報第 22 號「所得稅之會計處理準則」及國外合併子公司當地法令之規定，對所得稅之計算作跨期間與同期間之所得稅分攤。將暫時性差異、虧損扣抵及所得稅抵減所產生之所得稅影響數認列為遞延所得稅資產或負債，同時將遞延所得稅資產或負債依據其所屬資產負債科目性質或預期實現期間之長短，劃分為流動或非流動項目估列入帳，並評估其遞延所得稅資產之可實現性，設置備抵評價科目，以淨額帳列於資產負債表。以前年度溢、低估之所得稅，列為當年度所得稅費用之調整項目。當稅法修正時，於公布日之年度按新規定將遞延所得稅資產或負債重新計算，因而產生之遞延所得稅資產或負債之變動影響數，列入當期繼續營業單

- 位之所得稅費用(利益)。
2. 所得稅抵減則依中華民國財務會計準則公報第 12 號「所得稅抵減之會計處理準則」之規定處理，因購置設備或技術、研究發展、人才培訓及股權投資等所產生之所得稅抵減採當期認列法處理。
 3. 本公司及國內子公司自民國 87 年度「兩稅合一制度」實施後，未分配盈餘加徵 10%之營利事業所得稅部份，列為股東會決議年度之所得稅費用。
 4. 本公司及國內子公司自民國 95 年 1 月 1 日起施行「所得基本稅額條例」，依前開條例規定計算之一般所得稅額高於或等於基本稅額者，則當年度應繳納之所得稅，應按所得稅法及其他相關法令規定計算認定之；反之，一般所得稅額低於基本稅額者，其應繳納之所得稅，除按所得稅法及其他相關法律計算認定外，應另就基本稅額與一般所得稅額之差額認定之。前開差額，不得以其他法律規定之投資抵減稅額減除之。

(二十五) 資產或勞務交換

依中華民國財務會計準則公報第 1 號「一般公認會計原則彙編」之規定，不同種類固定資產之交換，換入資產應按公平價值入帳，並承認換出資產之交換損益；且依相關釋令規定，非貨幣性資產交易中，所移轉之非貨幣性資產之公平價值應參考相同或類似資產以現金交易、市場價格、獨立之鑑價、所交換之資產或取得之服務之預估公平價值及可行證據。固定資產或其他貨物及勞務之取得，若係以出售會員卡方式予交易相對人，以償付部分價款時，則參照上述會計處理之規定，將出售會員卡所得款項，分別計入「入會費收入」(或「預收貨款」)及「存入保證金」科目；取得之資產或勞務，則依其性質按公平價值列入資產或費用科目項下。

(二十六) 員工分紅及董監酬勞

自民國 97 年 1 月 1 日起，本公司及子公司員工分紅及董監酬勞成本，依民國 96 年 3 月 16 日財團法人中華民國會計研究發展基金會(96)基秘字第 052 號函「員工分紅及董監酬勞會計處理」之規定，於具法律義務或推定義務且金額可合理估計時，認列為費用及負債。嗣後股東會決議實際配發金額與估列金額有差異時，則列為次年度之損益。另依民國 97 年 3 月 31 日財團法人中華民國會計研究發展基金會(97)基秘字第 127 號函「上市上櫃公司員工分紅股數計算基準」，本公司及已上市櫃之子公司係以財務報告年度之次年度股東會決議日前一日之每股公平價值(收盤價)，並考慮除權除息影響後之金額，計算員工股票紅利之股數。興櫃及公開發行之子公司係依民國 96 年 3 月 30 日金融監督管理委員會金管證六字第 0960013218 號令，以經會計師查核之財務報告淨值，計算員工股票紅利之股數。而其他非公開發行之子公司則依民國 98 年 3 月 17 日經濟部經商字第 09802028180 號函，以財務報表之淨值，計算員工股票紅利之股數。

(二十七) 會計估計

本公司及子公司於編製財務報表時，業已依照中華民國一般公認會計原則之規定，對財務報表所列金額及或有事項，作必要之衡量、評估與揭露，其中包括若干假設及估計之採用，惟該等假設及估計與實際結果可能存有差異。

(二十八) 收入、成本及費用

1. 收入於獲利過程大部份已完成，且已實現或可實現時認列。相關成本配合收入於發生時承認。費用則依權責發生制於發生時認列為當期費用。
2. 子公司統合開發(股)公司依財團法人中華民國會計研究發展基金會民國86年1月3日(86)基秘字第001號函之規定，將會員存入保證金按正常之孳息利率設算收入入帳(借記「利息費用」，貸記「服務收入」)；支付高爾夫球場保證金亦按正常之孳息利率設算成本入帳(借記「服務成本」，貸記「利息收入」)。
3. 子公司統合開發(股)公司依財團法人中華民國會計研究發展基金會民國86年12月23日(86)基秘字第214號函之規定，將準會員入會時，贈送之住宿抵費券按面額以應計基礎記錄費用之發生；會員消費抵用時則作為服務收入之增加；期末未耗用但已過期之住宿抵費券應予沖回，列為估計費用之減少或轉列收入。

(二十九) 交割日會計

採用交割日會計時，對於交易日及交割日與資產負債表日間公平價值之變動，屬以成本或攤銷後成本衡量者，不予認列；屬以公平價值衡量且公平價值變動認列為損益者，認列為當期損益；屬備供出售者，則認列為股東權益調整項目。

三、會計變動之理由及其影響

存貨

本公司及子公司自民國98年1月1日起，採用新修訂之中華民國財務會計準則公報第10號「存貨之會計處理準則」。此項會計原則變動使民國98年度之稅後合併總損益減少\$51,729，基本及稀釋每股盈餘均減少新台幣0.01元。

四、重要會計科目之說明

(一) 現金及約當現金

	99年12月31日	98年12月31日
現金：		
庫存現金	\$ 958,620	\$ 893,489
支票存款	1,721,675	2,179,803
活期存款	17,069,093	17,604,829
定期存款	6,843,551	11,143,247
	<u>26,592,939</u>	<u>31,821,368</u>
約當現金：		
附買回票券	3,320,073	3,326,118
商業本票	228,783	527,867
	<u>3,548,856</u>	<u>3,853,985</u>
	<u>\$ 30,141,795</u>	<u>\$ 35,675,353</u>

(二) 公平價值變動列入損益之金融資產與負債

	99年12月31日	98年12月31日
流動項目：		
交易目的金融資產		
受益憑證	\$ 13,370,112	\$ 12,786,846
公司債	189,345	718,461
上市(櫃)公司股票	175,225	415,397
股權連結商品	54,445	-
	<u>13,789,127</u>	<u>13,920,704</u>
交易目的金融資產評價調整	(62,218)	(30,261)
	<u>\$ 13,726,909</u>	<u>\$ 13,890,443</u>

流動項目：		
交易目的金融負債		
衍生性金融商品	\$ 56,840	\$ 4,121
1. 本公司及子公司民國 99 年度及 98 年度認列之淨(損失)利益分別為 (\$111,335)及\$377,014。		
2. 有關衍生性金融商品之交易性質及合約資訊說明如下：		

項 目	99 年 12 月 31 日		98 年 12 月 31 日	
	名 目 本 金	契 約 期 間	名 目 本 金	契 約 期 間
預售遠期外匯	JPY 650,000仟元	99.8~100.5	JPY 650,000仟元	98.6~99.6
預購遠期外匯	USD 80,100仟元	99.11~100.7	USD 39,000仟元	98.10~99.5
"	EUR 1,770仟元	99.12~100.3	-	-

本公司及子公司從事之遠期外匯交易，主要係為規避外幣債權債務因匯率變動產生之匯兌風險(惟未適用避險會計)。

(三) 備供出售金融資產

	99年12月31日	98年12月31日
流動項目：		
受益憑證	\$ -	\$ 23,014
備供出售金融資產評價調整	-	(4,249)
	<u>\$ -</u>	<u>\$ 18,765</u>
非流動項目：		
上市(櫃)公司股票	\$ 10,333,400	\$ 4,896,222
公司債	10,000	10,000
受益憑證	-	3,195
	<u>10,343,400</u>	<u>4,909,417</u>
備供出售金融資產評價調整	2,109,838	2,526,584
	<u>\$ 12,453,238</u>	<u>\$ 7,436,001</u>

(四) 應收票據淨額

	<u>99年12月31日</u>	<u>98年12月31日</u>
應收票據	\$ 3,505,541	\$ 2,742,278
減：備抵呆帳	(74,571)	(80,118)
	<u>\$ 3,430,970</u>	<u>\$ 2,662,160</u>

(五) 應收帳款淨額

	<u>99年12月31日</u>	<u>98年12月31日</u>
應收帳款	\$ 13,935,771	\$ 11,598,320
減：備抵呆帳	(532,545)	(520,106)
	<u>\$ 13,403,226</u>	<u>\$ 11,078,214</u>

(六) 其他應收款

	<u>99年12月31日</u>	<u>98年12月31日</u>
其他應收款	\$ 4,849,028	\$ 6,290,042
減：備抵呆帳	(317,252)	(524,497)
	<u>\$ 4,531,776</u>	<u>\$ 5,765,545</u>

(七) 存 貨

	<u>99年12月31日</u>	<u>98年12月31日</u>
商 品	\$ 10,489,412	\$ 8,997,582
原 料	8,585,822	5,826,201
在途原料	1,085,665	1,125,998
物 料	2,420,929	1,012,782
在 製 品	2,252,326	1,530,231
製 成 品	6,024,076	3,760,087
副 產 品	1,330	-
營建用地	128,351	128,351
在建土地	85,957	299,385
在建房屋	-	190,284
待售房地	622,881	21,490
	31,696,749	22,892,391
減：備抵存貨跌價損失	(719,057)	(612,341)
	<u>\$ 30,977,692</u>	<u>\$ 22,280,050</u>

當期認列之存貨相關費損：

	<u>99 年 度</u>	<u>98 年 度</u>
已出售存貨成本	\$234,109,179	\$195,602,247
存貨跌價損失	71,372	5,822
存貨跌價回升利益(註)	(151,221)	(1,302,214)
備抵存貨呆滯損失轉列收入	-	(58,582)
存貨盤損	236,505	181,390
停工損失	173,947	61,978
存貨報廢損失	223,207	1,134,585
出售下腳及廢料收入	(461,986)	(333,796)
銷貨成本	<u>\$234,201,003</u>	<u>\$195,291,430</u>

(註)係因本公司及子公司售價提高，導致存貨淨變現價值回升。

有關存貨利息資本化情形，請詳附註四(十一)固定資產。

(八) 待處分長期股權投資

截至民國 99 年及 98 年 12 月 31 日止，符合分類為待處分長期股權投資者，其明細如下：

	<u>99年12月31日</u>	<u>98年12月31日</u>
統一工業(股)公司	\$ -	\$ 410,319

本公司採權益法之長期股權投資—統一工業(股)公司因係符合分類為待處分長期股權投資，故將帳面價值與淨公平價值孰低衡量後以\$410,319轉列「待處分長期股權投資」科目項下。

(九) 以成本衡量之金融資產

	<u>99年12月31日</u>	<u>98年12月31日</u>
非流動項目：		
非上市櫃公司股票	\$ 5,505,769	\$ 9,068,652
私募有價證券	1,019,012	1,112,820
興櫃公司股票	47,734	8,159,778
	<u>6,572,515</u>	<u>18,341,250</u>
減：累計減損	(1,713,290)	(6,892,654)
	<u>\$ 4,859,225</u>	<u>\$ 11,448,596</u>

1. 被投資公司—統寶光電(股)公司於民國 99 年 1 月 6 日經該公司股東臨時會通過與群創光電(股)公司(存續公司)及奇美電子(股)公司合併案，換股比率為統寶光電(股)公司約每 3.83 股普通股可換得群創光電(股)公司普通股 1 股，合併基準日為民國 99 年 3 月 18 日，合併生效後存續公司之中文名稱改為「奇美電子股份有限公司」。本公司及子公司於合併基準日依換股比率取得奇美電子(股)公司普通股 92,103 仟股(帳列「備供出售金融資產—非流動」)，並認列處分投資利益\$1,021,263。
2. 本公司及子公司持有之標的因無活絡市場公開報價且公平價值無法可靠衡量，故以成本衡量。
3. 累計減損請詳附註四(十六)資產減損。

(十)採權益法之長期投資投資

1.採權益法之長期股權投資明細如下：

被投資公司名稱	99年12月31日		98年12月31日	
	帳面金額	持股比例	帳面金額	持股比例
今麥郎飲品(北京)有限公司	\$ 2,018,147	50.00%	\$ 1,813,887	50.00%
Cargill President Holdings Pte Ltd.	1,347,167	50.00%	1,360,185	50.00%
家福(股)公司	6,987,162	40.00%	7,308,806	40.00%
大統益(股)公司	1,128,200	37.64%	1,062,419	37.64%
光泉牧場(股)公司	1,526,985	31.25%	1,369,839	31.25%
裕國冷凍冷藏(股)公司	496,153	30.27%	531,464	34.23%
統一綜合證券(股)公司	6,240,726	30.02%	5,947,562	29.99%
康那香企業(股)公司	618,055	20.71%	627,940	20.71%
煙台北方安德利果汁(股)公司 (註1)	975,361	15.00%	1,040,118	15.00%
台灣神隆(股)公司(註2)	-	-	1,080,791	20.77%
其他(零星未超過2%)	3,960,227	20.00%	4,170,457	20.00%
		~50.00%		~50.00%
	<u>\$25,298,183</u>		<u>\$26,313,468</u>	

(註 1)本公司及子公司對煙台北方安德利果汁(股)公司持股比例雖未達20%以上，但因對該公司具有重大影響力，故採權益法評價。

(註 2)該公司本期因取得控制能力而成為合併個體。

- 民國 99 年度及 98 年度採權益法之長期股權投資，其所認列之投資收益分別為\$1,261,952及\$1,624,841。
- 民國 99 年度及 98 年度本公司依中華民國財務會計準則公報第 5 號「採權益法之長期股權投資會計處理準則」之規定，按持股比例認列被投資公司金融商品之未實現(損失)利益分別為(\$622,164)及\$1,064,126(表列「金融商品之未實現損益」)。
- 統一工業(股)公司業於民國 98 年 12 月 31 日轉列「待處分長期股權投資」科目項下，請詳附註四(八)待處分長期股權投資。

(十一) 固定資產

1. 截至民國 99 年及 98 年 12 月 31 日止，本公司及子公司各項固定資產之重估增值及累計折舊明細如下：

資產名稱	99 年 12 月 31 日		98 年 12 月 31 日	
	重估增值	累計折舊	重估增值	累計折舊
土地	\$ 4,430,667	\$ -	\$ 4,432,214	\$ -
房屋及建築	193,295	11,571,082	193,295	10,305,498
機器設備	36,758	41,194,769	37,679	36,796,342
水電設備	6,675	1,016,339	6,635	1,768,046
運輸設備	-	2,553,330	-	2,310,492
辦公設備	287	4,245,120	287	3,790,830
租賃資產	-	142,790	-	300,778
租賃改良	-	5,912,932	-	5,416,215
其他設備	19,735	22,935,980	19,824	20,868,393
	<u>\$ 4,687,417</u>	<u>\$89,572,342</u>	<u>\$ 4,689,934</u>	<u>\$81,556,594</u>

2. 本公司歷年來曾依照土地法、平均地權條例及其他有關法令之規定，分別於民國 64 年、68 年、70 年、72 年、79 年、84 年及 94 年辦理資產重估價，重估增值總額減除重估時估列之土地增值稅準備轉列未實現重估增值（包括固定資產、出租資產及閒置資產）之金額為 \$2,521,590。截至民國 99 年及 98 年 12 月 31 日止，上述未實現重估增值（商業會計法修訂前表列「資本公積－資產重估增值準備」）經歷年提撥資本公積辦理增資及土地增值稅率減徵轉列未實現重估增值後，其餘額分別為 \$1,510,132 及 \$1,511,316。另，被投資公司依上述規定轉列之未實現重估增值，本公司依中華民國財務會計準則公報第 5 號「採權益法之長期股權投資會計處理準則」之規定按持比例認列。截至民國 99 年及 98 年 12 月 31 日止，其所認列之未實現重估增值餘額分別為 \$652,420 及 \$687,976。
3. 本公司及子公司歷年來辦理土地重估所提列、出售及上述轉銷所沖轉之土地增值稅準備餘額，截至民國 99 年及 98 年 12 月 31 日止分別為 \$1,908,314 及 \$1,908,678。
4. 本公司及子公司民國 99 年度及 98 年度存貨及固定資產利息資本化前之利息總額、利息資本化金額及利息資本化利率分別為 \$1,631,687、\$86,094、0.70%~5.31% 及 \$2,151,516、\$111,613、0.17%~5.20%。
5. 截至民國 99 年及 98 年 12 月 31 日止，本公司及子公司部份土地均為 \$1,008,169（表列「其他資產－其他」），係購買供擴建之用，因目前仍屬農業用地，尚未完成地目變更，故以自耕農名義辦理登記，惟本公司及子公司已辦妥產權抵押設定手續。

6. 子公司統合開發(股)公司於民國 89 年 10 月向蔡旭堂購入位於嘉義縣大埔鄉大埔段及埔北段等 56 筆土地，俟後經董事會決議預計處分該批土地。惟由於預計處分土地交易尚未完成，其土地購入成本中，屬於以出售會員卡方式償付部分土地款所產生之入會費收入計\$103,680，亦應予以遞延至土地實際處分時認列(遞延收入列於該批土地購入成本減項)。截至民國 99 年及 98 年 12 月 31 日止，上述土地帳面價值均為\$176,320(合約總價\$280,000 減除遞延收入\$103,680 後之淨額帳列「閒置資產－土地」)。

7. 租賃資產

租賃資產有關內容摘要彙總說明如下：

(1) 租約內容概述

本公司資本租賃資產於租賃期間屆滿時，可享有租賃物之所有權。租金給付方式及租賃資產明細如下：

資 產 種 類	依隱含利率 折算之現值	期 間
房屋及建築、水電設備 及其他設備	\$ 240,000	民國86.8~101.7，每月一期，計180期

(2) 本公司之租賃資產已於民國 99 年 5 月提前終止合約，產生之解除租約利益共計\$24,939(表列「處分固定資產利益」)。

8. 截至民國 99 年及 98 年 12 月 31 日止，固定資產累計減損分別為\$90,208 及\$91,314，請詳附註四(十六)資產減損。

(十二)其他無形資產

民國 99 年度及 98 年度其他無形資產之期初與期末之原始成本、累計攤銷金額及期初與期末帳面價值調節表揭露如下：

項 目	期 初		期 末		99 年		98 年	
	原始成本	累計攤銷	原始成本	累計攤銷	本期增加	本期減少	本期增加	本期減少
商標權	\$ 533,821	(\$ 36,445)	\$ 497,376	(\$ 49,340)	\$ 928	(\$ 12,895)	\$ 534,749	(\$ 20,422)
著作權	14,057	(512)	13,545	(512)	-	-	14,057	-
地上權	2,500,000	(220,052)	2,279,948	(263,283)	-	(43,231)	2,500,000	(263,283)
場地使用權	1,918,136	(244,814)	1,692,074	(299,124)	516,336	(54,310)	2,434,472	(74,429)
其他	2,946,512	(1,594,545)	1,351,967	(1,908,449)	225,954	(313,904)	3,172,466	(19,223)
	\$ 7,912,526	(\$ 2,096,368)	\$ 5,834,910	(\$ 2,520,708)	\$ 743,218	(\$ 424,340)	\$ 8,655,744	(\$ 114,074)
減：地上權折價			(345,869)					(347,091)
累計減損			(13,545)					(24,233)
			\$ 5,475,496					\$ 5,649,638

項 目	期 初		期 末		99 年		98 年	
	原始成本	累計攤銷	原始成本	累計攤銷	本期增加	本期減少	本期增加	本期減少
商標權	\$ 240,909	(\$ 18,165)	\$ 222,744	(\$ 36,445)	\$ 292,912	(\$ 18,280)	\$ 533,821	(\$ 36,445)
著作權	14,057	(512)	13,545	(512)	-	-	14,057	-
地上權	2,500,000	(177,050)	2,322,950	(220,052)	-	(43,002)	2,500,000	(220,052)
場地使用權	1,544,600	(124,287)	1,405,499	(244,814)	373,536	(120,527)	1,918,136	18,752
其他	2,250,803	(958,328)	1,292,475	(1,594,545)	695,709	(636,217)	2,946,512	-
	\$ 6,550,369	(\$ 1,278,342)	\$ 5,257,213	(\$ 2,096,368)	\$ 1,362,157	(\$ 818,026)	\$ 7,912,526	(\$ 18,752)
減：地上權折價			(345,869)					(345,869)
累計減損			(13,545)					(13,545)
			\$ 4,897,799					\$ 5,475,496

累計減損請詳附註四(十六)資產減損。

(十三) 出租資產

資產名稱	99 年		12 月		31 日	
	成	本	計	折	舊	舊
	原始成本	重估增值	合計	原始成本	重估增值	合計
土地	\$ 4,357,862	\$ 1,580,504	\$ 5,938,366	-	-	\$ 5,938,366
房屋及建築	3,216,757	14,075	3,230,832	755,761	13,768	(769,529)
機器設備	26,948	-	26,948	20,498	-	(20,498)
水電設備	8,046	-	8,046	7,807	-	(7,807)
辦公設備	2,117	-	2,117	2,019	-	(2,019)
其他設備	208,916	4,290	213,206	169,144	4,290	(173,434)
	\$ 7,820,646	\$ 1,598,869	\$ 9,419,515	\$ 955,229	\$ 18,058	\$ 973,287
減：累計減損						(109,753)
						\$ 8,336,475

資產名稱	98 年		12 月		31 日	
	成	本	計	折	舊	舊
	原始成本	重估增值	合計	原始成本	重估增值	合計
土地	\$ 4,797,313	\$ 1,580,504	\$ 6,377,817	-	-	\$ 6,377,817
房屋及建築	3,624,747	14,075	3,638,822	859,955	13,640	(873,595)
機器設備	11,373	-	11,373	10,624	-	(10,624)
水電設備	9,764	-	9,764	8,423	-	(8,423)
辦公設備	2,117	-	2,117	1,999	-	(1,999)
其他設備	221,674	4,290	225,964	167,374	4,290	(171,664)
	\$ 8,666,988	\$ 1,598,869	\$ 10,265,857	\$ 1,048,375	\$ 17,930	\$ 1,066,305
減：累計減損						(285,358)
						\$ 8,914,194

1. 民國 99 年度及 98 年度出租資產所產生之租金收入分別為 \$309,921 及 \$336,781。

2. 本公司及子公司歷年來曾依照土地法、平均地權條例及其他有關法令之規定辦理資產重估，請詳附註四(十一)固定資產。

3. 累計減損請詳附註四(十六)資產減損。

(十四) 閒置資產

資產名稱	99 年		12 月		31 日	
	原始成本	重估增值	合計	原始成本	重估增值	合計
土地	\$ 1,517,184	\$ 566	\$ 1,517,750	\$ -	-	\$ 1,517,750
房屋及建築	315,007	4,860	319,867	(122,780)	(4,850)	(127,630)
機器設備	295,161	-	295,161	(175,208)	-	(175,208)
水電設備	1,709	-	1,709	(843)	-	(843)
辦公設備	3,601	-	3,601	(3,333)	-	(3,333)
其他設備	137,963	1,369	139,332	(112,749)	(1,368)	(114,117)
	<u>\$ 2,270,625</u>	<u>\$ 6,795</u>	<u>\$ 2,277,420</u>	<u>(\$ 414,913)</u>	<u>(\$ 6,218)</u>	<u>(\$ 421,131)</u>
減：累計減損						(1,856,289)
						<u>(\$ 425,452)</u>
						<u>\$ 1,430,837</u>

資產名稱	98 年		12 月		31 日	
	原始成本	重估增值	合計	原始成本	重估增值	合計
土地	\$ 1,300,855	\$ 566	\$ 1,301,421	\$ -	-	\$ 1,301,421
房屋及建築	158,140	4,860	163,000	(86,571)	(4,848)	(91,419)
機器設備	422,097	-	422,097	(286,204)	-	(286,204)
水電設備	8,453	41	8,494	(6,798)	(41)	(6,839)
辦公設備	1,273	-	1,273	(1,121)	-	(1,121)
租賃改良物	3,350	-	3,350	(2,846)	-	(2,846)
其他設備	144,335	1,373	145,708	(122,946)	(1,373)	(124,319)
	<u>\$ 2,038,503</u>	<u>\$ 6,840</u>	<u>\$ 2,045,343</u>	<u>(\$ 506,486)</u>	<u>(\$ 6,262)</u>	<u>(\$ 512,748)</u>
減：累計減損						(1,532,595)
						<u>(\$ 236,798)</u>
						<u>\$ 1,295,797</u>

1. 本公司及子公司歷年來曾依照土地法、平均地權條例及其他有關法令之規定辦理資產重估，請詳附註四(十一)固定資產。

2. 累計減損請詳附註四(十六)資產減損。

(十五) 遞延費用

	99 年 度	98 年 度
期初餘額	\$ 988,549	\$ 1,064,569
本期增加額	328,837	321,606
本期攤銷額	(409,808)	(360,964)
匯率影響數	(21,165)	(36,662)
期末餘額	<u>\$ 886,413</u>	<u>\$ 988,549</u>

上列遞延費用中之包裝機租賃，除非中途解約否則可無限期租用，其基本租金按該機器耐用年限分7~8年平均攤銷，另按季及按生產量所支付之租金則列為當期費用。

(十六) 資產減損

截至民國99年及98年12月31日止，經認列及迴轉後之累計減損損失分別為\$2,362,936及\$7,519,669，明細如下：

項 目	99 年 12 月 31 日	
	列於損益表金額	列於股東權益金額
帳列減損損失：		
以成本衡量之金融資產－非流動(註)	\$ 1,713,290	\$ -
固定資產(註)	90,208	-
其他無形資產(註)	24,233	-
出租資產(註)	109,753	-
閒置資產(註)	425,452	-
	<u>\$ 2,362,936</u>	<u>\$ -</u>

項 目	98 年 12 月 31 日	
	列於損益表金額	列於股東權益金額
帳列減損損失：		
以成本衡量之金融資產－非流動(註)	\$ 6,892,654	\$ -
固定資產(註)	91,314	-
其他無形資產(註)	13,545	-
出租資產(註)	285,358	-
閒置資產(註)	236,798	-
	<u>\$ 7,519,669</u>	<u>\$ -</u>

上述累計減損損失按部門別予以揭露如下：

部	門	99 年 12 月 31 日	
		列於損益表金額	列於股東權益金額
休閒事業開發部門		\$ 269,173	\$ -
馬口鐵事業部門		31,539	-
食品部門		390,936	-
食糧部門		810	-
連鎖商店		386,725	-
一般部門		1,283,753	-
		<u>\$ 2,362,936</u>	<u>\$ -</u>

部	門	98 年 12 月 31 日	
		列於損益表金額	列於股東權益金額
休閒事業開發部門		\$ 310,634	\$ -
馬口鐵事業部門		43,017	-
食品部門		351,709	-
食糧部門		900	-
連鎖商店		1,747,621	-
一般部門		5,065,788	-
		<u>\$ 7,519,669</u>	<u>\$ -</u>

(註)民國 99 年度及 98 年度部份以成本衡量之金融資產－非流動、其他無形資產及固定資產已提列或處分沖轉、部分出租資產及部分閒置資產已提列、處分或轉列固定資產，故分別認列減損損失\$903,998及\$4,140,320。

(十七)短期借款

	99年12月31日	98年12月31日	抵押或擔保
無擔保銀行借款	\$ 21,417,649	\$ 15,768,676	無
擔保銀行借款	<u>1,365,837</u>	<u>2,438,937</u>	(註)
	<u>\$ 22,783,486</u>	<u>\$ 18,207,613</u>	
利率區間	<u>0.51%~6.60%</u>	<u>0.55%~2.92%</u>	

(註)質押定期存款、存貨、以成本衡量之金融資產－非流動、採權益法之長期股權投資、土地、房屋及建築及機器設備。

(十八) 應付短期票券

	99年12月31日	98年12月31日	抵押或擔保
應付商業本票	\$ 6,399,242	\$ 7,406,974	(註)
減：未攤銷折價	(3,446)	(3,179)	
	<u>\$ 6,395,796</u>	<u>\$ 7,403,795</u>	
發行利率區間	<u>0.41%~2.24%</u>	<u>0.18%~1.76%</u>	

上列應付商業本票係由銀行及票券金融公司擔保發行，以供短期資金週轉之用。

(註)質押定期存款、存貨、以成本衡量之金融資產—非流動、採權益法之長期股權投資、土地、房屋及建築及其他資產—其他。

(十九) 應付公司債

	99年12月31日	98年12月31日	抵押或擔保
無擔保普通公司債	\$ 7,000,000	\$ 3,000,000	無
無擔保轉換公司債	-	4,675,000	"
	<u>7,000,000</u>	<u>7,675,000</u>	
減：應付公司債折價	-	(96,568)	
一年內到期部份	-	(4,578,432)	
	<u>\$ 7,000,000</u>	<u>\$ 3,000,000</u>	

1. 本公司於民國 96 年 10 月溢價發行國內第一次無擔保轉換公司債 \$5,000,000，並於民國 96 年 10 月 29 日於財團法人中華民國證券櫃檯買賣中心掛牌交易。其主要發行條款如下：

- (1) 發行總額：\$5,000,000。
- (2) 發行價格：依票面金額之 103% 發行，每張 \$100。
- (3) 票面利率：0%。
- (4) 還本方法：除債券持有人依發行及轉換辦法轉換為本公司普通股者外，到期時依債券面額以現金一次償還。
- (5) 發行期限：3 年(自民國 96 年 10 月 25 日起至民國 99 年 10 月 25 日止)。
- (6) 轉換期間：
本債券發行滿 1 個月翌日(民國 96 年 11 月 26 日)起，至到期日前 10 日(民國 99 年 10 月 15 日)止之期間內，除依法暫停過戶期間外，本債券持有人得隨時向本公司請求依發行及轉換辦法行使轉換權利。截至到期日(民國 99 年 10 月 25 日)止，本公司債皆未轉換為普通股。
- (7) 轉換價格及其調整：
發行時之轉換價格訂為每股新台幣 56 元。惟本債券發行後，除本公司所發行或私募之具有普通股轉換權或認股權之各種有價證券換發普通股股份者外，遇有本公司辦理現金增資、無償配股、現金股利發放或其他對原股東股權稀釋事宜時，本公司應按本債券發行契約之規定調整其轉換價格。截至到期日(民國 99 年 10 月 25 日)止，轉換價格調整為每股新台幣 43.2 元。

- (8)依發行及轉換辦法規定，所有本公司收回(包括由櫃檯買賣中心買回)、償還或已轉換之本轉換公司債將註銷，且所有尚隨附於公司債之權利義務亦將併同消滅，不再發行。截至民國 99 年及 98 年 12 月 31 日止，本公司自櫃檯買賣中心買回本轉換公司債面額皆為 \$325,000。
- (9)依發行及轉換辦法規定，本公司債經轉換後換發之普通股自交付日起於台灣證券交易所上市買賣，轉換後之新股，其權利義務與原已發行之普通股相同。
2. 本公司於發行國內第一次無擔保轉換公司債時依據中華民國財務會計準則公報第 36 號規定，將該轉換權與負債分離，帳列「資本公積－認股權」計 \$523,481。截至民國 99 年及 98 年 12 月 31 日止，上述資本公積－認股權經歷年收回、償還或到期贖回本公司債而沖轉後餘額分別為 \$－及 \$489,454。
3. 本公司於民國 98 年 12 月以面額發行 98 年第一次無擔保普通公司債 \$3,000,000，其主要發行條款如下：
- (1)發行總額：\$3,000,000，其中甲券及乙券均為 \$1,500,000。
 - (2)發行價格：按票面發行，每張 \$1,000。
 - (3)票面利率：甲券年利率 1.23%，乙券年利率 1.59%。
 - (4)付息方式：自發行日起依票面利率每年單利計付息一次。
 - (5)還本方式：甲券自發行日起屆滿三年到期一次還本，乙券自發行日起屆滿第四年、五年各還本二分之一。
 - (6)發行期限：
甲券：3 年(自民國 98 年 12 月 22 日起至民國 101 年 12 月 22 日止)。
乙券：5 年(自民國 98 年 12 月 22 日起至民國 103 年 12 月 22 日止)。
 - (7)受託銀行：華南商業銀行。
4. 本公司於民國 99 年 6 月以面額發行 99 年第一次無擔保普通公司債 \$2,200,000，其主要發行條款如下：
- (1)發行總額：\$2,200,000，其中甲券為 \$700,000，乙券為 \$1,500,000。
 - (2)發行價格：按票面發行，每張 \$1,000。
 - (3)票面利率：甲券年利率 1.22%，乙券年利率 1.57%。
 - (4)付息方式：自發行日起依票面利率每年單利計付息一次。
 - (5)還本方式：甲券自發行日起屆滿三年到期一次還本，乙券自發行日起屆滿第四年、五年各還本二分之一。
 - (6)發行期限：
甲券：3 年(自民國 99 年 6 月 25 日起至民國 102 年 6 月 25 日止)。
乙券：5 年(自民國 99 年 6 月 25 日起至民國 104 年 6 月 25 日止)。
 - (7)受託銀行：台北富邦商業銀行。
5. 本公司於民國 99 年 10 月以面額發行 99 年第二次無擔保普通公司債 \$1,800,000，其主要發行條款如下：
- (1)發行總額：\$1,800,000。
 - (2)發行價格：按票面發行，每張 \$1,000。
 - (3)票面利率：1.23%。
 - (4)付息方式：自發行日起依票面利率每年單利計付息一次。

(5)還本方式：自發行日起屆滿第四年、五年各還本二分之一。

(6)發行期限：5年(自民國99年10月27日起至民國104年10月27日止)。

(7)受託銀行：台北富邦商業銀行。

(二十)長期借款

	99年12月31日	98年12月31日	抵押或擔保
信用借款	\$ 44,246,403	\$ 50,361,747	無
擔保銀行借款	15,558,040	19,742,272	(註)
循環性貨幣發行工具	1,600,000	2,200,000	無
	61,404,443	72,304,019	
減：未攤銷折價	(532)	(791)	
一年內到期部份	(9,119,780)	(9,942,124)	
	<u>\$ 52,284,131</u>	<u>\$ 62,361,104</u>	
到期日區間	<u>100.7~114.9</u>	<u>99.1~114.9</u>	
利率區間	<u>0.67%~23.00%</u>	<u>0.60%~2.15%</u>	

(註)質押定期存款、以成本衡量之金融資產－非流動、採權益法之長期股權投資、土地、房屋及建築、機器設備、運輸設備、其他設備、其他無形資產－場地使用權及其他無形資產－地上權。

(二十一)退休金計劃

- 1.本公司及子公司(Cayman President Holdings Ltd.、凱友投資(股)公司、President International Trade And Investment Corp.及凱南投資(股)公司等除外)依據「勞動基準法」之規定，訂有確定給付之退休辦法，適用於民國94年7月1日實施「勞工退休金條例」前所有正式員工之服務年資，以及於實施「勞工退休金條例」後選擇繼續適用勞動基準法員工之後續服務年資。員工符合退休條件者，退休金之支付係根據服務年資及退休前6個月之平均薪資計算，15年以內(含)的服務年資每滿一年給予2個基數，超過15年之服務年資每滿一年給予1個基數，惟累積最高以45個基數為限。本公司及子公司按月就薪資總額2%~15%提撥退休基金，以勞工退休準備金監督委員會之名義專戶儲存於台灣銀行。
- 2.本公司及子公司屬確定給付之退休辦法而依精算報告認列之相關資料如下：

(1)民國99年度及98年度相關精算假設彙總如下：

	99 年 度	98 年 度
折現率	1.75%~2.25%	2.25%~2.50%
薪資水準調整率	1.50%~4.00%	1.50%~4.00%
基金資產預期投資報酬率	1.75%~2.25%	2.00%~2.75%

(2)民國 99 年度及 98 年度之退休金提撥狀況表如下：

	99年12月31日(註)	98年12月31日(註)
給付義務：		
既得給付義務	(\$ 3,485,654)	(\$ 3,132,178)
非既得給付義務	(6,422,573)	(5,377,241)
累積給付義務	(9,908,227)	(8,509,419)
未來薪資增加之影響數	(4,627,297)	(3,941,550)
預計給付義務	(14,535,524)	(12,450,969)
退休基金資產公平價值	6,621,134	5,825,547
提撥狀況	(7,914,390)	(6,625,422)
未認列過渡性淨給付義務 (資產)	911,632	257,570
未認列前期服務成本	61,422	73,260
未認列退休金損(益)	5,991,530	5,303,723
補列之應計退休金負債	(2,506,687)	(1,784,356)
應計退休金負債	(\$ 3,456,493)	(\$ 2,775,225)
最低退休金負債	(\$ 3,287,093)	(\$ 1,469,093)
既得給付	\$ 3,566,891	\$ 2,811,533

(註)除本公司係分別以民國 99 年及 98 年 11 月 30 日為衡量日外，其餘子公司係分別以民國 99 年及 98 年 12 月 31 日為衡量日。

(3)民國 99 年度及 98 年度淨退休金成本組成項目明細如下：

	99 年 度	98 年 度
服務成本	\$ 318,572	\$ 284,241
利息成本	286,056	285,924
退休基金資產之預期報酬	(124,027)	(115,201)
未認列過渡性淨給付義務之攤銷	72,112	43,387
未認列前期服務成本之攤銷	16,217	18,340
未認列退休金損(益)之攤銷	269,083	212,132
縮減或清償損(益)	2,849	2,372
淨退休金成本	\$ 840,862	\$ 731,195

- 截至民國 99 年及 98 年 12 月 31 日止，本公司及子公司存放於台灣銀行之勞工退休準備金餘額分別為 \$5,091,766 及 \$4,443,621。
- 自民國 94 年 7 月 1 日起，本公司及子公司依據「勞工退休金條例」，訂有確定提撥之退休辦法，適用於本國籍之員工。本公司及子公司就員工選擇適用「勞工退休金條例」所訂之勞工退休金制度部分，每月按不低於薪資之 6% 提繳勞工退休金至勞保局員工個人帳戶，員工退休金之支付依員工個人之退休金專戶及累積收益之金額採月退休金或一次退休金方式領取。民國 99 年度及 98 年度本公司及子公司依上開退休金辦法認列之退休金成本分別為 \$632,036 及 \$771,555。

5. 本公司及子公司之大陸子公司按中華人民共和國政府規定之養老保險制度，依每月當地員工薪資總額之一定比率提撥養老保險金。每位員工之退休金由政府管理統籌安排，本公司及子公司之大陸子公司除按月提撥外，無進一步義務。

(二十二) 應付地上權(表列「其他負債-其他」)

	<u>99年12月31日</u>	<u>98年12月31日</u>
應付地上權	\$ 1,250,000	\$ 1,750,000
減：未攤銷折價	(48,165)	(70,945)
	1,201,835	1,679,055
減：一年內到期部份	(230,414)	(475,902)
	<u>\$ 971,421</u>	<u>\$ 1,203,153</u>

截至民國 99 年 12 月 31 日止，上述應付地上權及未攤銷折價依到期年度列示如下：

	<u>應付地上權</u>	<u>應付地上權折價</u>
100年度	\$ 250,000	\$ 19,586
101年度	250,000	14,488
102年度	250,000	9,493
103年度	250,000	4,598
104年度(註)	250,000	-
	<u>\$ 1,250,000</u>	<u>\$ 48,165</u>

(註) 台北市政府同意展延支付開發權利金至民國 104 年度。

(二十三) 普通股股本

1. 本公司於民國 98 年 6 月 29 日經股東常會決議通過以未分配盈餘 \$1,642,582 轉增資發行新股，業奉行政院金融監督管理委員會證券期貨局核准發行新股，增資基準日為民國 98 年 8 月 24 日，增資後額定資本總額為 \$48,000,000，實收資本額則為 \$38,974,002，分為 3,897,400 仟股，每股金額新台幣 10 元。
2. 本公司於民國 99 年 6 月 23 日經股東常會決議通過以未分配盈餘 \$3,897,400 轉增資發行新股，業奉行政院金融監督管理委員會證券期貨局核准發行新股，增資基準日為民國 99 年 8 月 18 日，增資後額定資本總額為 \$48,000,000，實收資本額則為 \$42,871,402，分為 4,287,140 仟股，每股金額新台幣 10 元。

(二十四) 資本公積

1. 依中華民國證券交易法規定，資本公積除超過票面金額發行股票所得之溢額及受領贈與之所得於公司無累積虧損時，每年以其合計數不超過實收資本額 10% 之限額撥充資本外，餘均僅能彌補虧損。公司非於盈餘公積填補資本虧損仍有不足時，不得以資本公積補充之。
2. 有關資本公積—認股權請詳附註四(十九)應付公司債。

(二十五) 保留盈餘

1. 依中華民國公司法規定，本公司應按稅後盈餘提列 10% 為法定盈餘公積，直至與實收資本額相等為止，在此限額內，法定盈餘公積除填補公司虧損外，不得使用之。但公司無虧損時，得經股東會特別決議，將法定盈餘公積撥充資本，但以法定盈餘公積已達實收資本額 50%，並以撥充其半數為限。
2. 依本公司章程規定，本公司所處產業環境多變，企業生命週期正值穩定成長階段，董事會對於盈餘分派議案之擬具，應考慮公司未來之資本支出預算及資金之需求，並衡量以盈餘支應資金需求之必要性，以決定盈餘保留或分派之數額及以現金方式分派股東紅利之金額。本公司每年決算如有盈餘，除依法提繳營利事業所得稅、彌補以往年度虧損外，如尚有餘額，應先提法定盈餘公積 10%，並依法提列或回轉特別盈餘公積後，為本期可分配數，再加計上年度累積未分配盈餘後，為累積可分配盈餘，股東紅利應為累積可分配盈餘之 50% 至 100%，現金股利比率不低於當年度股利分配總額之 30%，由董事會擬具盈餘分派議案，提請股東會決議後分派之。但其中分派董監事酬勞訂為本期可分配數 2%，員工紅利不得少於本期可分配數 0.2%。
3. 本公司分別於民國 99 年 6 月 23 日及民國 98 年 6 月 29 日，經股東會決議通過民國 98 年度及 97 年度盈餘分派案如下：

	98 年 度		97 年 度	
	金 額	每股股利(元)	金 額	每股股利(元)
法定盈餘公積	\$ 786,083	\$ -	\$ 360,083	\$ -
現金股利	3,117,920	0.80	1,642,582	0.44
股票股利	3,897,400	1.00	1,642,582	0.44
董監酬勞	141,495	-	64,815	-
員工現金紅利	650,965	-	267,077	-
	<u>\$ 8,593,863</u>	<u>\$ 1.80</u>	<u>\$ 3,977,139</u>	<u>\$ 0.88</u>

上述民國 98 年度及 97 年度盈餘分配情形分別與本公司民國 99 年 4 月 26 日及民國 98 年 4 月 24 日之董事會提議並無差異。本公司民國 99 年度盈餘分派議案，截至民國 100 年 3 月 31 日止，尚未經董事會通過，有關董事會通過擬議及股東會決議盈餘分派情形，請至台灣證券交易所之「公開資訊觀測站」查詢。

4. 本公司民國 99 年度及 98 年度員工紅利及董監酬勞估列金額分別為 \$1,150,518 及 \$793,955，係分別以截至當期止之稅後淨利，考量法定盈餘公積等因素後，以章程所定之成數為基礎估列。本公司董事會通過及股東會決議之員工紅利及董監酬勞相關資訊可至台灣證券交易所之「公開資訊觀測站」查詢。本公司民國 98 年度及 97 年度盈餘實際配發情形如上段所述，經股東會決議之民國 98 年度及 97 年度員工紅利及董監酬勞與民國 98 年度及 97 年度財務報表認列之員工紅利及董監酬勞 \$793,955 及 \$329,947 之差異分別為 \$1,495 及 \$1,945，主要係估列計算之差異，已分別調整於民國 99 年度及 98 年度之合併淨損益中。

5. 截至民國 99 年及 98 年 12 月 31 日止，本公司有關未分配盈餘明細如下：

	99年12月31日	98年12月31日
(1)民國86年及以前年度未分配盈餘	\$ 36,165	\$ 36,165
(2)民國87年及以後年度未分配盈餘	<u>11,030,543</u>	<u>7,902,907</u>
	<u>\$ 11,066,708</u>	<u>\$ 7,939,072</u>

6. 截至民國 99 年及 98 年 12 月 31 日止，本公司股東可扣抵稅額帳戶餘額分別為\$151,918及\$14,153。民國 98 年度未分配盈餘業於民國 99 年 6 月 23 日股東常會決議分派之，並經董事會訂定分配基準日為民國 99 年 8 月 18 日，其稅額扣抵比率為 9.12%。民國 99 年度預計稅額扣抵比率為 1.38%，由於本公司得分配予股東之可扣抵稅額，應以股息紅利分配日之股東可扣抵稅額帳戶之餘額為計算基礎，是以本公司股東於受配民國 99 年度盈餘時，所適用之稅額扣抵比率，尚須調整股利或盈餘分配日前，本公司依所得稅法規定可能產生之各項可扣抵稅額。

(二十六) 用人、折舊及攤銷費用

本公司及子公司民國 99 年度及 98 年度發生之用人、折舊及攤銷費用，依其功能別彙總如下：

	99 年 度		
	屬於營業成本者	屬於營業費用者	合 計
用人費用			
薪資費用	\$ 7,996,480	\$ 20,343,797	\$ 28,340,277
勞健保費用	486,418	1,298,373	1,784,791
退休金費用	567,348	1,396,868	1,964,216
其他用人費用	<u>381,202</u>	<u>1,701,793</u>	<u>2,082,995</u>
	<u>\$ 9,431,448</u>	<u>\$ 24,740,831</u>	<u>\$ 34,172,279</u>
折舊費用	<u>\$ 6,116,150</u>	<u>\$ 4,876,367</u>	<u>\$ 10,992,517</u>
攤銷費用	<u>\$ 187,233</u>	<u>\$ 646,915</u>	<u>\$ 834,148</u>
	98 年 度		
	屬於營業成本者	屬於營業費用者	合 計
用人費用			
薪資費用	\$ 7,150,190	\$ 16,825,208	\$ 23,975,398
勞健保費用	395,424	1,069,487	1,464,911
退休金費用	472,441	1,163,824	1,636,265
其他用人費用	<u>238,485</u>	<u>1,192,791</u>	<u>1,431,276</u>
	<u>\$ 8,256,540</u>	<u>\$ 20,251,310</u>	<u>\$ 28,507,850</u>
折舊費用	<u>\$ 5,139,711</u>	<u>\$ 4,421,522</u>	<u>\$ 9,561,233</u>
攤銷費用	<u>\$ 453,841</u>	<u>\$ 710,562</u>	<u>\$ 1,164,403</u>

(二十七) 遞延所得稅及所得稅費用

1. 所得稅費用及應付所得稅(應收退稅款)調節如下：

	99 年 度	98 年 度
稅前淨利按法定稅率計算之所得稅	\$ 6,238,206	\$ 4,876,274
五年免稅之所得稅影響數	(33,936)	(25,660)
永久性差異之所得稅影響數	(1,959,467)	(1,538,876)
投資抵減之所得稅影響數	(261,954)	(55,207)
虧損扣抵之所得稅影響數	(624,679)	(334,019)
以前年度所得稅低估數	79,771	80,060
最低稅負制之所得稅影響數	315,202	48,990
當期暫時性差異當期稅率與實現年 度稅率差異影響數	-	(76,071)
稅法修正之所得稅影響數	149,894	51,968
加徵10%營利事業所得稅	6,946	9,183
分離課稅稅額	13,161	1,035
備抵評價之所得稅影響數	(270,272)	(182,721)
所得稅費用	3,652,872	2,854,956
遞延所得稅資產(負債)淨變動數	256,039	(129,887)
以前年度所得稅低估數	(79,771)	(80,060)
分離課稅稅額	(13,161)	(1,035)
預付所得稅	(1,626,509)	(1,993,617)
應付所得稅淨額(註)	<u>\$ 2,189,470</u>	<u>\$ 650,357</u>
註：應付所得稅	\$ 2,189,470	\$ 672,113
應收退稅款	-	(21,756)
淨額	<u>\$ 2,189,470</u>	<u>\$ 650,357</u>

2. 民國 99 年及 98 年 12 月 31 日因暫時性差異、虧損扣抵及投資抵減而產生之各遞延所得稅資產(負債)科目明細如下：

	99 年 12 月 31 日		98 年 12 月 31 日	
	金額	所得稅 影響數	金額	所得稅 影響數
流動項目：				
暫時性差異				
呆帳超限數	\$ 308,800	\$ 52,496	\$ 791,890	\$ 158,378
未實現存貨	694,694	118,098	209,275	41,855
跌價損失				
未實現費用	2,584,859	439,426	2,754,735	550,947
其他	623,559	106,005	748,910	149,782
虧損扣抵	94,071	15,992	189,170	37,834
投資抵減		<u>1,032,148</u>		<u>185,052</u>
		1,764,165		1,123,848
減：備抵評價		(<u>878,674</u>)		(<u>203,659</u>)
		<u>\$ 885,491</u>		<u>\$ 920,189</u>
非流動項目：				
暫時性差異				
投資損失	\$2,493,294	\$ 423,860	\$1,048,595	\$ 209,719
折舊費用	(2,213,035)	(376,216)	(2,070,090)	(414,018)
資產減損	1,056,059	179,530	151,795	30,359
退休金	821,182	139,601	600,240	120,048
其他	815,382	138,615	4,467,975	893,595
虧損扣抵	10,971,665	1,865,183	5,376,115	1,075,223
投資抵減		<u>712,961</u>		<u>1,282,614</u>
		3,083,534		3,197,540
減：備抵評價		(<u>2,485,335</u>)		(<u>2,890,078</u>)
		<u>\$ 598,199</u>		<u>\$ 307,462</u>

3. 依中華民國所得稅法之規定，截至民國 99 年 12 月 31 日止，本公司及子公司虧損扣抵尚未扣抵之稅額計 \$1,881,175，可供扣抵之有效期間為民國 104 年度至 109 年度。

4. 所得稅抵減之法令依據、抵減項目、可抵減總額、尚未抵減餘額及最後抵減年度如下：

法令依據	抵減項目	可抵減總額	尚未抵減餘額	最後抵減年度
促進產業升級條例	研究發展支出	\$ 236,901	\$ 140,052	102年度
"	購置自動化設備	217,130	123,893	102年度
"	人才培訓支出	38,237	16,892	102年度
"	股東投資抵減	520,980	512,783	102年度
"	重大公共建設	<u>1,180,155</u>	<u>951,489</u>	100年度
		<u>\$2,193,403</u>	<u>\$ 1,745,109</u>	

5. 本公司營利事業所得稅業經稅捐稽徵機關核定至民國 97 年度，且截至民國 100 年 3 月 31 日止未有行政救濟之情事。

(二十八) 每股盈餘

	99		加權平均 流通在外 股數(仟股)	度	
	金 額			每股盈餘(元)	
	稅 前	稅 後		稅前	稅後
基本每股盈餘 本期淨利	\$ 20,576,989	\$ 10,929,039	4,287,140	<u>\$4.80</u>	<u>\$2.55</u>
具稀釋作用之 潛在普通股 之影響					
員工分紅	-	-	24,199		
稀釋每股盈餘 本期淨利	<u>\$ 20,576,989</u>	<u>\$ 10,929,039</u>	<u>4,311,339</u>	<u>\$4.77</u>	<u>\$2.53</u>
	98		加權平均 流通在外 股數(仟股)	度	
	金 額			每股盈餘(元)	
	稅 前	稅 後		稅前	稅後
基本每股盈餘 本期淨利	\$ 15,017,426	\$ 7,860,827	4,287,140	<u>\$3.50</u>	<u>\$1.83</u>
具稀釋作用之 潛在普通股 之影響					
轉換公司債 員工分紅	118,218	88,664	105,812		
	-	-	20,007		
稀釋每股盈餘 本期淨利	<u>\$ 15,135,644</u>	<u>\$ 7,949,491</u>	<u>4,412,959</u>	<u>\$3.43</u>	<u>\$1.80</u>

1. 上述加權平均流通在外股數，業已依民國 98 年度未分配盈餘轉增資比例追溯調整之。
2. 因員工分紅可選擇採用發放股票之方式，於計算每股盈餘時，係假設員工分紅將採發放股票方式，於該潛在普通股具有稀釋作用時計入加權平均流通在外股數，以計算稀釋每股盈餘；計算基本每股盈餘時，係於股東會決議上一年度員工分紅採發放股票方式之股數確定時，始將該股數計入股東會決議年度普通股加權平均流通在外股數。且因員工紅利轉增資不再屬於無償配股，故計算基本及稀釋每股盈餘時不追溯調整。

五、關係人交易

(一) 關係人之名稱與關係

關 係 人 名 稱	與 本 公 司 之 關 係
家福(股)公司(家福)	本公司採權益法評價之被投資公司
大統益(股)公司(大統益)	"
統一工業(股)公司(統一工業)(註1)	"
光泉牧場(股)公司(光泉牧場)	"
Uni-President Land Corporation (Land)	子公司Cayman President Holdings Ltd. 之聯屬公司
今麥郎飲料(北京)有限公司(今麥郎)	"
Saigon Beverage Joint Stock Company (Saigon Beverage)(註2)	"
統一福記(青島)食品有限公司 (統一福記)	子公司Uni-President Foodstuff (BVI) Holdings Ltd. 之聯屬公司
三統萬福(青島)食品有限公司(三統萬福)	"
發統企業(股)公司(發統)	子公司南聯國際貿易(股)公司採權益法評 價之被投資公司
世華企業(股)公司(世華)	"
觀展物流事業(股)公司(觀展物流)	觀展企業(股)公司(註3)採權益法評價之被 投資公司
Yamato Collect Service Corporation	子公司統一客樂得服務(股)公司之聯屬公 司
Starbucks Coffee International, Inc. (Starbucks)	對子公司統一星巴克(股)公司及統一咖啡開 曼有限公司採權益法評價之投資公司
日商株式會社良品計劃(日商良品計 劃)	對子公司台灣無印良品(股)公司採權益法 評價之投資公司
日商株式會社樂清(日商樂清)	對子公司統一多拿滋(股)公司採權益法評 價之投資公司
日商株式會社皇帽(日商皇帽)	其代表人為子公司統一皇帽汽車百貨(股)公 司之董事長
日商株式會社寵物達人(日商寵物 達人)	對子公司寵物達人(股)公司採權益法評價 之投資公司
山東銀座集團(股)公司(山東銀座集團)	對子公司山東統一銀座商業有限公司採權 益法評價之投資公司
萊爾富國際(股)公司(萊爾富)	光泉牧場採權益法評價之被投資公司
大成工程股份有限公司(大成工程)	太子建設(股)公司(註4)採權益法評價之被 投資公司
會統企業(股)公司(會統)	該公司董事長為子公司南聯國際貿易(股)公 司董事長
日商 SATO Restaurant Systems Co., Ltd. (日商SATO)	該公司為子公司統一上都(股)公司之法人 董事

關 係 人 名 稱 與 本 公 司 之 關 係

永原投資(股)公司(永原投資) 本公司之法人董事

日商豐田通商株式會社(日商豐田通商) 子公司統一實業(股)公司之法人董事

(註 1)於民國 99 年度第 1 季出售全部持股而成為非關係人。

(註 2)於民國 99 年度第 2 季因增加持股而成為合併個體。

(註 3)子公司南聯國際貿易(股)公司採權益法評價之被投資公司。

(註 4)本公司原為其法人董事，業已於民國 99 年度第 2 季辭任董事。

(二)與關係人間之重大交易事項及應收(付)款項餘額

1. 銷貨收入

	99 年 度		98 年 度	
	佔 合 併		佔 合 併	
	金 額	銷 貨 淨 額	金 額	銷 貨 淨 額
	金 額	百 分 比	金 額	百 分 比
家 福	\$ 2,098,737	1	\$ 2,328,359	1
大 統 益	1,608,377	1	1,435,524	1
會 統	1,427,058	-	1,394,469	-
其他(零星未超過10%)	7,364,241	2	7,191,539	2
	<u>\$ 12,498,413</u>	<u>4</u>	<u>\$ 12,349,891</u>	<u>4</u>

(1)本公司銷售予關係人約為銷售後 1 個月，一般客戶：食品約為銷售後 2 週，畜、水產飼料約為銷售後 60~120 天，大宗物資約為銷售後 10~15 天，其他條件與對一般客戶銷貨條件相同。

(2)其餘子公司對關係人之銷貨條件與一般客戶大致相同。

2. 進 貨

	99 年 度		98 年 度	
	佔 合 併		佔 合 併	
	金 額	進 貨 淨 額	金 額	進 貨 淨 額
	金 額	百 分 比	金 額	百 分 比
日商豐田通商	\$ 5,471,208	3	\$ 4,358,029	2
大 統 益	1,109,560	-	1,162,135	1
其他(零星未超過10%)	2,278,265	1	1,392,388	1
	<u>\$ 8,859,033</u>	<u>4</u>	<u>\$ 6,912,552</u>	<u>4</u>

(1)本公司自關係人進貨除大統益係月結 30 天外，其餘關係人之進貨條件均與一般廠商相同，一般廠商付款期間為 1 個月。

(2)子公司統一武藏野(股)公司自關係人進貨之付款條件為月結後 30~70 天內電匯付款，而一般廠商則為月結後 45~70 天內電匯或開立 45~60 天內之期票，價格則與一般廠商大致相同。

(3)其餘子公司對關係人之進貨條件與一般廠商大致相同。

3. 購買長期股權投資

	99 年 度	98 年 度
永原投資	\$ 138,900	\$ -

本公司於民國 99 年 3 月參酌證券分析專家意見，以議價方式自永原投資購買其持有之統一國際開發(股)公司股票 13,890 仟股。

4. 購置固定資產

項 目	99 年 度	98 年 度
大成工程	\$1,633,754	\$2,102,818
其他(零星未超過10%)	2,493	3,017
	<u>\$1,636,247</u>	<u>\$2,105,835</u>

本公司及子公司係以議價方式購買關係人之固定資產。

5. 加工費用

	99 年 度	98 年 度
大統益	\$ 300,387	\$ 249,973

6. 其他費用

	99 年 度	98 年 度
Starbucks	\$ 223,866	\$ 185,899
家 福	117,676	100,921
觀展物流	115,026	103,155
萊爾富	83,526	96,609
發 統	28,811	93,270
其他(零星未超過10%)	445,478	328,869
	<u>\$ 1,014,383</u>	<u>\$ 908,723</u>

7. 利息收入：請詳附註五(三)資金融通情形。

8. 其他收入

	99 年 度	98 年 度
管理服務及技術指導收入：		
發 統	\$ 6,678	\$ 6,393
統一工業	-	12,000
其他(零星未超過10%)	59,522	50,556
	<u>66,200</u>	<u>68,949</u>
其 他：		
世 華	48,817	47,300
大統益	39,326	16,715
發 統	28,619	30,123
其他(零星未超過10%)	90,559	173,631
	<u>207,321</u>	<u>267,769</u>
	<u>\$ 273,521</u>	<u>\$ 336,718</u>

9. 應收帳款

	99 年 12 月 31 日		98 年 12 月 31 日	
	金 額	%	金 額	%
家 福	\$ 377,476	3	\$ 408,232	3
萊 爾 富	229,223	2	216,528	2
會 統	199,004	1	187,800	2
其他(零星未超過10%)	474,221	3	258,103	2
	<u>\$ 1,279,924</u>	<u>9</u>	<u>\$ 1,070,663</u>	<u>9</u>

10. 其他應收款(含資金融通情形)

	99 年 12 月 31 日		98 年 12 月 31 日	
	金 額	%	金 額	%
今麥郎	\$ 273,147	5	\$ -	-
山東銀座集團	130,710	2	137,155	2
統一福記	34,797	1	36,868	1
Saigon Beverage	-	-	83,750	1
其他(零星未超過10%)	75,880	2	35,534	-
	<u>\$ 514,534</u>	<u>10</u>	<u>\$ 293,307</u>	<u>4</u>

11. 應付帳款

	99 年 12 月 31 日		98 年 12 月 31 日	
	金 額	%	金 額	%
日商良品計劃	\$ 190,667	1	\$ 92,022	1
日商豐田通商	113,419	1	22,555	-
光泉牧場	101,826	-	70,756	-
Starbucks	94,695	-	138,932	1
大 統 益	84,233	-	64,959	-
其他(零星未超過10%)	159,126	1	157,416	1
	<u>\$ 743,966</u>	<u>3</u>	<u>\$ 546,640</u>	<u>3</u>

12. 應付費用

	99 年 12 月 31 日		98 年 12 月 31 日	
	金 額	%	金 額	%
家 福	\$ 112,830	1	\$ 61,994	1
萊 爾 富	61,117	-	23,449	-
大 統 益	24,615	-	26,182	-
Starbucks	24,412	-	21,446	-
其他(零星未超過10%)	38,536	-	42,153	-
	<u>\$ 261,510</u>	<u>1</u>	<u>\$ 175,224</u>	<u>1</u>

13. 其他應付款項

	99 年 12 月 31 日		98 年 12 月 31 日	
	金 額	%	金 額	%
大成工程	\$ 738,569	8	\$ 243,928	3
日商皇帽	39,952	-	38,108	-
其他(零星未超過10%)	35,253	-	28,418	-
	<u>\$ 813,774</u>	<u>8</u>	<u>\$ 310,454</u>	<u>3</u>

14. 長期應付票據及款項

	99 年 12 月 31 日		98 年 12 月 31 日	
	金 額	%	金 額	%
大成工程	<u>\$ 453,965</u>	<u>88</u>	<u>\$ 415,647</u>	<u>44</u>

(三) 資金融通情形

應收關係人款項(表列「其他應收款—關係人」及「長期應收票據及款項—關係人」)

	99 年 度				
	最 高 餘額日期	最高餘額	期末餘額	年 利 率	利息收入
三統萬福	99.12	\$ 44,205	\$ 44,205	4.92%	\$ 119
Land	99.9	33,322	31,183	7.00%	2,362
統一福記	99.6	30,823	28,733	4.65%~ 5.41%	1,288
Saigon Beverage	99.1	83,750	-	10.50%	2,113
			<u>\$ 104,121</u>		<u>\$ 5,882</u>
	98 年 度				
	最 高 餘額日期	最高餘額	期末餘額	年 利 率	利息收入
Saigon Beverage	98.12	\$ 83,750	\$ 83,750	10.50%	\$ 1,683
Land	98.1	34,521	32,411	7.00%	2,342
統一福記	98.6	36,025	30,466	4.65%~ 8.42%	1,858
			<u>\$ 146,627</u>		<u>\$ 5,883</u>

(四) 重大承諾事項及或有事項

1. 統一超商(股)公司之子公司台灣無印良品(股)公司於民國 92 年 9 月與日商良品計劃簽訂無印良品授權合約書，授權台灣無印良品(股)公司於指定地區(中華民國)經營「無印良品 Licensed Store」店舖及使用其資訊、販賣等技術。依合約規定，該子公司於合約存續期間內應按銷售淨額之一定比例計付權利金。

2. 統一超商(股)公司之子公司統一多拿滋(股)公司及統一多拿滋(上海)食品有限公司與日商樂清簽訂商標及技術合作契約，以從事「DUSKIN Mister Donut Franchise 事業」之經營及管理。依合約規定，該等子公司於合約存續期間內應按營業總額之一定比例計付權利金。
 3. 統一超商(股)公司之子公司統一星巴克(股)公司與 Starbucks 簽訂經營合作契約，以從事「星巴克咖啡連鎖店」之經營與管理。依合約規定，該子公司於合約存續期間內應依各店每月銷售總額之一定比例按月支付技術報酬金。
 4. 統一超商(股)公司之子公司統一上都(股)公司於民國 99 年間與日商 SATO 簽訂 SATO 台灣商標暨技術授權契約書，授權統一上都(股)公司於指定地區(中華民國)使用「和食莎都」及「壽司半」等商標及餐飲事業相關之技術，合約有效期間為 30 年。依合約規定，該子公司自民國 102 年度起，應按銷售淨額之一定比例計付權利金。
 5. 統一超商(股)公司之子公司統一客樂得服務(股)公司於民國 91 年間與 Yamato Collect Service Corporation 簽訂商標及技術合作契約，以從事商品配送及貨款收取業務。依合約規定，該子公司於合約存續期間內應按月依收款業務收入淨額之一定比率計付權利金。
 6. 統一超商(股)公司之子公司寵物達人(股)公司與日商寵物達人簽訂合資協議書，授權寵物達人(股)公司於協議書有效期間內，使用該公司之商標、技術及權利等，以從事寵物專賣店事業。依協議書約定，該子公司於合約存續期間內應按銷貨收入淨額一定比例計付權利金。
- (五)董事、監察人、總經理及副總經理等主要管理階層薪酬資訊

	99 年 度	98 年 度
薪 資	\$ 86,996	\$ 66,790
獎 金	386,475	12,017
業務執行費用	24,442	26,017
盈餘分配項目	262,932	189,478
	<u>\$ 760,845</u>	<u>\$ 294,302</u>

- (1) 薪資包括薪資、職務加給、退職退休金、離職金等。
- (2) 獎金包括各種獎金、獎勵金等。
- (3) 業務執行費用包括車馬費、特支費、各種津貼、宿舍、配車等實物提供。
- (4) 盈餘分配項目係指當期估列之董監酬勞及員工紅利。
- (5) 相關資訊可參閱本公司股東會年報。

六、抵(質)押之資產

截至民國 99 年及 98 年 12 月 31 日止，本公司及子公司資產已提供擔保明細如下：

資 產 名 稱	99年12月31日	98年12月31日	擔 保 用 途
質押活期、定期存款及短期票券(表列「其他金融資產—流動」及「其他金融資產—非流動」)	\$ 128,229	\$ 366,228	履約保證金、短期借款、應付短期票券及長期借款
存 貨	174,658	195,477	短期借款及應付短期票券
以成本衡量之金融資產—非流動	250,000	1,216,680	短期借款、應付短期票券及長期借款
採權益法之長期股權投資	4,329,035	4,185,709	短期借款、應付短期票券及長期借款
土 地(註)	8,276,946	6,394,036	短期借款、應付短期票券及長期借款
房屋及建築—淨額(註)	14,104,290	7,727,770	短期借款、應付短期票券及長期借款
機器設備—淨額	2,757,192	-	短期借款及長期借款
運輸設備—淨額	544,779	428,560	長期借款
其他設備—淨額	261,626	310,419	長期借款
其他無形資產—場地使用權	123,819	-	長期借款
其他無形資產—地上權	1,889,626	1,934,079	長期借款
存出保證金	131,586	124,466	履約保證金
其他資產—其他	870,746	807,541	應付短期票券
	<u>\$ 33,842,532</u>	<u>\$ 23,690,965</u>	

(註)含固定資產、出租資產、閒置資產及其他資產。

七、重大承諾事項及或有事項

截至民國 99 年及 98 年 12 月 31 日止，除附註五(四)所述者外，本公司及子公司其他重大承諾及或有事項如下：

- (一)截至民國 99 年及 98 年 12 月 31 日止，本公司及子公司未完工程及預付設備款已簽約採購尚未支付數分別為\$2,772,364及\$381,202。
- (二)截至民國 99 年及 98 年 12 月 31 日止，本公司及子公司已開狀而尚未押匯之信用狀款分別為\$2,199,868及\$2,353,449。
- (三)子公司統一超商(股)公司與美商南方公司於民國 89 年 7 月間簽訂永久性技術合作契約，本公司向美商南方公司承諾以下事項：
 1. 本公司應確保統一超商(股)公司將履行其對美商南方公司付款或其他合約中所規範之義務。
 2. 本公司未經美商南方公司事前書面同意，不得出售、讓渡、移轉、擔保、

轉讓、贈送、抵押、典押或出讓統一超商股權或資產。

3. 本公司應至少持有統一超商(股)公司 40%之股權。

(四) 本公司於民國 93 年 8 月間與中國信託商業銀行、法國巴黎銀行、台灣銀行及英商渣打銀行為首之銀行團借款(含公司債保證額度及信用借款額度)，契約期間自民國 93 年 8 月 2 日至 98 年 8 月 2 日止，並於授信存續期間向銀行團承諾以下事項：

1. 本公司依經查核簽證之年度非合併財務報表，流動比率不得低於 75%。
2. 本公司依經查核簽證之年度非合併財務報表，負債比率【(負債總額(含或有負債)/有形淨值)不得高於 150%。
3. 本公司依經查核簽證之年度非合併財務報表，利息保障倍數【(稅前淨利+利息費用+折舊+攤銷)/利息費用】不得低於 1.5 倍。
4. 本公司依經查核簽證之年度合併財務報表，有形淨值不得低於新台幣三百億元。

(五) 本公司於民國 94 年 9 月間與中國信託商業銀行等 8 家銀行為首之銀行團借款(含公司債保證額度、循環性貨幣發行工具及信用借款)，契約期間自民國 94 年 9 月 14 日至 99 年 9 月 14 日止(業已於民國 98 年 11~12 月間提前償還)，並於授信存續期間向銀行團承諾以下事項：

1. 本公司依經查核簽證之年度非合併財務報表，流動比率不得低於 75%。
2. 本公司依經查核簽證之年度非合併財務報表，負債比率【(負債總額(含或有負債)/有形淨值)不得高於 150%。
3. 本公司依經查核簽證之年度非合併財務報表，利息保障倍數【(稅前淨利+利息費用+折舊+攤銷)/利息費用】不得低於 1.5 倍。
4. 本公司依經查核簽證之年度合併財務報表，有形淨值不得低於新台幣三百億元。

(六) 本公司於民國 97 年 10 月間與台灣銀行等 8 家銀行為首之銀行團借款，契約期間自民國 97 年 10 月 17 日至 102 年 10 月 17 日止，並於授信存續期間向銀行團承諾以下事項：

1. 本公司依經查核簽證之年度非合併財務報表，流動比率不得低於 75%。
2. 本公司依經查核簽證之年度非合併財務報表，負債比率【(負債總額(含或有負債)/有形淨值)不得高於 150%。
3. 本公司依經查核簽證之年度非合併財務報表，利息保障倍數【(稅前淨利+利息費用+折舊+攤銷)/利息費用】不得低於 1.5 倍。
4. 本公司依經查核簽證之年度合併財務報表，有形淨值不得低於新台幣三百億元。

(七) 本公司於民國 99 年 1 月間與彰化商業銀行等 10 家銀行為首之銀行團借款，契約期間自民國 99 年 1 月 2 日至 104 年 1 月 2 日止，並於授信存續期間向銀行團承諾以下事項：

1. 本公司依經查核簽證之年度非合併財務報表，流動比率不得低於 75%。
2. 本公司依經查核簽證之年度非合併財務報表，負債比率【(負債總額(含或有負債)/有形淨值)不得高於 150%。
3. 本公司依經查核簽證之年度非合併財務報表，利息保障倍數【(稅前淨利+利息費用+折舊+攤銷)/利息費用】不得低於 1.5 倍。
4. 本公司依經查核簽證之年度合併財務報表，有形淨值不得低於新台幣三

百億元。

- (八) 子公司 Uni-President Southeast Asia Holdings Ltd. 於民國 96 年 11 月間與中國信託商業銀行為首之銀行團借款，契約期間自民國 96 年 12 月 19 日至民國 99 年 12 月 19 日止，於授信存續期間內由本公司出具承諾函承諾以下事項：
1. 本公司依經查核簽證之年度非合併財務報表，流動比率不得低於 75%。
 2. 本公司依經查核簽證之年度非合併財務報表，負債比率【(負債總額(含或有負債)/有形淨值)不得高於 160%。
 3. 本公司依經查核簽證之年度非合併財務報表，利息保障倍數【(稅前淨利+利息費用+折舊+攤銷)/利息費用】不得低於 1.5 倍。
 4. 本公司依經查核簽證之年度合併財務報表，有形淨值不得低於新台幣三百億元。
- (九) 子公司統樂開發(股)公司於民國 90 年 7 月與國有財產局簽訂國有非公用山坡地同意合併開發契約書，國有財產局同意該公司合併開發台南縣玉井鄉九層林 100-6 地號等土地，該公司於契約簽訂之日以定期存款 \$63,055 設質預繳保證金，國有財產局於收到保證金後發予同意合併開發證明書，該公司民國 90 年 8 月 3 日取得證明書。該證明書僅提供申請山坡地合併開發之用，有效期間為一年，得申准展期。該公司於同意合併證明書有效期間內申請設立許可或開發許可，並於收受開發許可通知之日起 3 個月內向國有財產局申購開發許可範圍內之國有土地，逾期未申購者，國有財產局得按月照保證金加收 1% 違約金；未滿一個月者，以一個月計。該公司若因擅自變更國有土地地形、地貌或違法使用，致不能回復為原狀或回復原狀有重大困難者，按公告地價 25% 繳納損害賠償金。
- (十) 子公司統樂開發(股)公司於民國 92 年 7 月與國有財產局簽訂國有非公用山坡地同意合併開發契約書，國有財產局同意該公司合併開發台南縣玉井鄉九層林 203 地號等 119 筆土地，該公司於契約簽訂之日以定期存款 \$39,434 設質預繳保證金，國有財產局於收到保證金後發予同意合併開發證明書，該公司業於民國 92 年 7 月 31 日取得證明書。該證明書僅提供申請山坡地合併開發之用，有效期間為二年，得申准展期。該公司於同意合併證明書有效期間內申請設立許可或開發許可，並於收受開發許可通知之日起 3 個月內向國有財產局申購開發許可範圍內之國有土地，逾期未申購者，國有財產局得按月照保證金加收 1% 違約金；未滿一個月者，以一個月計。該公司若因擅自變更國有土地地形、地貌或違法使用，致不能回復為原狀或回復原狀有重大困難者，按公告地價 25% 繳納損害賠償金。
- (十一) 子公司統合開發(股)公司與往來銀行簽訂承諾書，代會員向銀行辦理消費性貸款以繳納入會費及保證金貸款債務，並承諾會員如有辦理貸款未清償者，願贖回設質之會員權證。截至民國 99 年及 98 年 12 月 31 日，該公司代會員向該銀行辦理貸款之入會費及保證金合計分別為 \$10,983 及 \$20,401。
- (十二) 截至民國 99 年及 98 年 12 月 31 日止，子公司南聯貿易(股)公司為進貨商品、承租倉庫及關稅記帳保證函而由銀行出具履約保證分別為 \$45,000 及 \$106,380。

(十三) 子公司統一開發(股)公司於民國 93 年 8 月與台北市政府(以下簡稱市政府)簽訂「市政府轉運站獎勵民間投資興建營運案開發經營契約」(以下簡稱開發營運契約), 合約主要內容如下:

1. 開發營運契約之範圍包括市政府轉運站及其相關附屬設施、附屬事業及多目標使用部份之興建、營運及移轉。
2. 台北市政府提供台北市信義區信義段四小段三地號土地(以下簡稱「本基地」)設定地上權予該公司, 作為執行此開發營運契約之用。
3. 開發經營期間自設定地上權登記完成之日(民國 93 年 10 月 15 日)起算, 為期 50 年; 台北市政府於民國 96 年 12 月 31 日同意, 其中因辦理容積補償及變更設計之起迄時間共計 484 日, 不計入開發經營期間。
4. 子公司統一開發(股)公司依約應支付之權利金:

(1) 開發權利金

開發權利金計 \$2,500,000, 截至民國 99 年 12 月 31 日止, 子公司統一開發(股)公司業已依約支付 \$1,250,000, 餘款將依約定時程支付。

(2) 營業權利金

自開始營運年度之次一年度起, 按該子公司稅後淨益依約定之累進比例方式, 提撥營業權利金予台北市政府。

5. 子公司統一開發(股)公司應自營運期間開始按基地之公告地價依約定比例支付土地租金予台北市政府。
6. 子公司統一開發(股)公司應於開發經營期間屆滿時, 將轉運站無償移轉予台北市政府, 關於移轉之權利義務及細節, 雙方同意應由子公司統一開發(股)公司於開發經營期間屆滿前 5 年提出資產移轉計畫及開始協商簽訂「資產移轉契約」, 並於 6 個月內完成「資產移轉契約」之訂定, 雙方應於開發經營期間屆滿時完成移轉。子公司統一開發(股)公司業於民國 99 年 1 月 12 日取得上述開發營運契約中, 市政府轉運站及相關附屬設施之使用執照。

(十四) 子公司統一開發(股)公司辦理台北市政府轉運站開發案, 前經台北市稅捐稽徵處於民國 93 年間函認, 該土地係參與市政府轉運站獎勵民間投資興建營運案件, 依「台北市促進民間機構參與重大公共建設減免地價稅房屋稅及契稅自治條例」規定, 自民國 94 年起至 98 年止免徵地價稅。惟該處於民國 99 年 12 月去函台北市公共運輸處, 就上述市府轉運站土地認需補繳 94 年至 98 年一般用地稅率地價稅, 復經台北市公共運輸處通知子公司統一開發(股)公司需補繳 94 年至 98 年興建期土地租金計 \$167,406。子公司統一開發(股)公司不服該處分, 已委請律師辦理復查及訴願程序, 依子公司統一開發(股)公司委任律師意見, 「本件訴願因涉及稅務法規之解釋, 尚難預估損失之可能性」。子公司統一開發(股)公司基於穩健原則, 業已就前述核定應補繳稅款全數估列入帳, 帳列「應付費用」項下。

(十五) 子公司統一東京(股)公司於民國 97 年 10 月間與兆豐國際商業銀行為首之銀行團借款, 契約期間自民國 97 年 10 月 14 日至 100 年 9 月 30 日止, 並於授信存續期間向銀行團承諾以下事項:

1. 子公司統一東京(股)公司依經查核簽證之年度非合併財務報表，自有資本比率【淨值/(有形資產總額-預收租金)】應達8%以上。
 2. 子公司統一東京(股)公司依經查核簽證之年度非合併財務報表，利息保障倍數【(稅前淨利+利息費用+折舊+攤銷)/利息費用】不得低於2.5倍。
 3. 子公司統一東京(股)公司依經查核簽證之年度合併財務報表，有形淨值不得低於新台幣二億元。
- (十六) 子公司統一實業(股)公司為興建馬口鐵皮底片廠、鋼片廠等作業廠房，與台灣糖業股份有限公司簽訂土地租用契約，契約期限自民國82年7月1日至137年3月9日止，租金按每年申報地價之10%計算，另每20年依當期租金之2至4倍支付權利金並分20年平均攤銷。截至民國99年及98年12月31日止，未攤銷之權利金餘額分別為\$8,035及\$10,406。
- (十七) 子公司統一實業(股)公司為充實中期營運資金分別與兆豐國際商業銀行、台灣銀行及大眾商業銀行等聯貸主辦銀行簽定聯合貸款合約，依聯合貸款合約規定統一實業(股)公司須於合約存續期間內，維持統一實業(股)公司及子公司合併負債比率(合併負債除以合併有形淨值)不得超過180%，統一實業(股)公司及子公司之利息保障倍數應不低於2倍，統一實業(股)公司及子公司合併有形淨值不得低於\$15,000,000，依兆豐國際商業銀行主辦之聯合貸款授信合約規定，若合併公司於該未符合規定之財務報告書公告日起4個月內完成改善上開財務比率之規定，則不視為違約情事，惟授信貸款利率自該違反財務比率之財務報告書公告之次日起至符合財務比率之前一日止，貸款利率加碼幅度應增加年利率0.1%浮動計息，反之，則貸款銀行有權要求統一實業(股)公司立即清償全部借款餘額；台灣銀行、大眾商業銀行主辦之聯合貸款授信額度之動用權利於合併公司未能符合上述規定時立即自動中止，且非經多數聯合授信銀行之決議同意，不得再動用。
- (十八) 子公司統一超商(股)公司、Philippine Seven Corporation及統一超商(上海)便利有限公司與美國7-ELEVEN Inc.簽訂之長期技術合作契約約定，前述公司於合作期間內應就各門市每月銷售額依約定比率按月計付技術報酬金。
- (十九) 子公司統一超商(股)公司及其子公司向非關係人承租各營業場所簽訂之租賃合約，合約期間為3年至12年不等。截至民國99年12月31日止，統一超商(股)公司及其子公司依合約規定已預付之租金及保證金分別為\$295,404及\$1,949,222，並依其性質帳列「預付款項」及「存出保證金」科目項下。其預計未來各年度租金支出明細如下：

租 賃 期 間	租 金 總 額
100年度	\$ 7,429,177
101年度	6,820,582
102年度	5,997,965
103年度	5,229,471
104年度	4,402,701
105年度及以後年度(折現值為\$9,262,551)	9,464,316
	<u>\$ 39,344,212</u>

- (二十) 子公司佛山市三水健力寶貿易有限公司於民國 98 年 3 月間與英國渣打銀行有限責任公司為首之銀行團借款，契約期間自民國 98 年 3 月 26 日至民國 100 年 3 月 26 日止(業已於民國 99 年 3 月 26 日提前償還)，於授信存續期間內由本公司出具承諾函承諾以下事項：
1. 本公司依經查核簽證之年度非合併財務報表，流動比率不得低於 75%。
 2. 本公司依經查核簽證之年度非合併財務報表，負債比率【(負債總額(含或有負債)/有形淨值)不得高於 160%。
 3. 本公司依經查核簽證之年度非合併財務報表，利息保障倍數【(稅前淨利+利息費用+折舊+攤銷)/利息費用】不得低於 1.5 倍。
 4. 本公司依經查核簽證之年度合併財務報表，有形淨值不得低於新台幣三百億元。
- (二十一) 子公司統一百華(股)公司分別於民國 95 年 4 月及 98 年 4 月與日商株式會社阪急百貨店簽訂技術指導業務相關確認書。依確認書約定，子公司統一百華(股)公司於開幕前須依約定支付「技術指導實際費用」；開幕後每年除上述技術指導實際費用外，須再支付固定金額之「技術指導固定費」。
- (二十二) 子公司統一速達(股)公司於民國 99 年 1 月 26 日與 YAMATO TRANSPORT CORPORATION 簽訂商標及技術合作契約，以從事「宅配業務」之經營與管理。依合約規定，統一速達(股)公司於合約存續期間內應按月依宅配業務銷售總額之一定比例計付權利金，惟不得低日幣 1,000 仟元。
- (二十三) 子公司統一精工(股)公司於民國 96 年 6 月間與大眾商業銀行等 14 家銀行為首之銀行團借款(含購油保證額度及信用借款額度)，契約期間自民國 96 年 7 月 20 日至 101 年 7 月 20 日止，並於授信存續期間向銀行團承諾以下事項：
1. 依自編之上半年度非合併財務報表及經查核簽證之年度非合併財務報表，流動比率不得低於 80%。
 2. 依自編之上半年度非合併財務報表及經查核簽證之年度非合併財務報表，負債比率【負債總額/有形淨值(股東權益扣除無形資產之金額)】不得高於 330%。
 3. 依自編之上半年度非合併財務報表及經查核簽證之年度非合併財務報表，利息保障倍數【(稅前淨利+利息費用+折舊+攤銷)/利息費用】不得低於 2 倍。
 4. 依自編之上半年度非合併財務報表及經查核簽證之年度非合併財務報表，有形淨值不得低於 \$ 600,000。
 5. 於本授信存續期間內，依法上市或上櫃前，本公司及子公司統一超商(股)公司合計至少應隨時持有與控制 50% 以上之股權；子公司統一精工(股)公司依法上市或上櫃後，本公司及子公司統一超商(股)公司合計至少應隨時持有與控制不低於 25% 之股權。
 6. 如違反以上任一財務比率或限制規定時，債務人自違反之當期起有半年之改善期，即債務人應於下次依本合約檢視財務比率與限制規定之前調整之。如於該次檢視結果仍未符合本合約約定之所有財務比率與限制規定時，則視為債務人發生本合約之違約情事。

- 八、重大之災害損失
無此情事。
- 九、重大之期後事項
無此情事。

十、其他

(一) 金融商品之公平價值

	99 年			98 年		
	12 月 31 日	12 月 31 日	12 月 31 日	12 月 31 日	12 月 31 日	12 月 31 日
	帳面價值	公開報價 決定之金額	評價方法 估計之金額	帳面價值	公開報價 決定之金額	評價方法 估計之金額
<u>非衍生性金融商品</u>						
資產						
公平價值與帳面價值相等之金融資產	\$52,110,169	\$ -	\$52,110,169	\$55,822,199	\$ -	\$55,822,199
公平價值變動列入損益之金融資產	13,726,909	13,726,909	-	13,890,443	13,890,443	-
備供出售金融資產	12,453,238	12,453,238	-	7,454,766	7,454,766	-
以成本衡量之金融資產	4,859,225	-	-	11,448,596	-	-
其他金融資產－非流動	40,361	-	40,361	18,608	-	18,608
存出保證金	3,674,073	-	3,674,073	2,289,908	-	2,289,908
長期應收票據及款項	575,497	-	575,497	604,302	-	604,302
負債						
公平價值與帳面價值相等之金融負債	93,185,199	-	93,185,199	86,432,576	-	86,432,576
應付公司債	7,000,000	-	7,000,000	3,000,000	-	3,000,000
長期借款	52,284,131	-	52,284,131	62,361,104	-	62,361,104
長期應付票據及款項	516,823	-	516,823	941,700	-	941,700
應付租賃款－非流動	-	-	-	45,147	-	45,147
存入保證金	3,715,581	-	3,715,581	3,660,763	-	3,660,763
<u>衍生性金融商品</u>						
負債						
遠期外匯合約	56,840	-	56,840	4,121	-	4,121

1. 本公司及子公司估計金融商品公平價值所使用之方法及假設如下：

- (1) 短期金融商品因折現值影響不大，故以帳面價值為其估計公平價值。此方法應用於現金及約當現金、應收票據及帳款、其他應收款、其他金融資產－流動、短期借款、應付短期票券、應付票據及帳款、應付費用、其他應付款項、一年或一營業週期內到期長期負債、應付租賃款－流動及其他流動負債－其他。
- (2) 其他金融資產－非流動、存出保證金及長期應收票據及款項係以其預期現金流量之折現值為其估計公平價值，折現率則以期末郵政儲金匯業局一年期定期存款固定利率為準。
- (3) 應付公司債、長期借款、長期應付票據及款項、應付租賃款－非流動及存入保證金係以其預期現金流量之折現值為其估計公平價值，折現率則以公司所能獲得類似條件(相近之到期日)之長期借款利率為準。
- (4) 衍生性金融商品之公平價值，係假設公司若依約定在報表日終止合約，預計所能取得或必須支付之金額。一般均包括當期末結清合約之未實現損益。

2. 本公司及子公司民國 99 年度及 98 年度自備供出售金融資產當期直接認列及依持股比例認列為股東權益其他調整項目貸餘之金額分別為 \$401,738 及 \$2,115,051。

(二) 財務風險控制及避險策略

本公司及子公司採用全面風險管理與控制系統，以辨認本公司及子公司所有風險(包含市場風險、信用風險、流動性風險及現金流量風險)，使本公司及子公司之管理階層能有效從事控制並衡量市場風險、信用風險、流動性風險及現金流量風險。

本公司及子公司市場風險管理目標，係適當考慮經濟環境、競爭狀況及市場價值風險之影響下，達到最佳化之風險部位、維持適當流動性部位及集中管理所有市場風險。

(三) 重大財務風險資訊

1. 市場風險

(1) 匯率風險

本公司及子公司部份之進貨係以美金為計價單位，公平價值將隨市場匯率波動而改變，惟本公司及子公司持有之外幣資產及負債部位及收款期間約當，可將市場風險相互抵銷，故預期不致發生重大之市場風險。本公司及子公司從事之遠期外匯買賣合約因受市場匯率波動之影響，依契約價值變動之風險設定停損點，將可能發生之損失控制在可預期之範圍內，故預期不致發生重大之市場風險。

本公司及子公司從事之業務涉及若干非功能性貨幣，故受匯率波動之影響，具重大匯率波動影響之外幣資產及負債資訊如下：

(外幣：功能性貨幣)	99 年 12 月 31 日		98 年 12 月 31 日	
	外幣(仟元)	匯率(元)	外幣(仟元)	匯率(元)
金融資產				
貨幣性項目				
美金：新台幣	\$ 394,797	29.13	\$ 603,288	32.52
日幣：新台幣	555,533,748	0.36	306,047,050	0.35
歐元：新台幣	382,166	38.92	46,090	46.10
金融負債				
貨幣性項目				
美金：新台幣	2,189,255	29.13	2,634,982	32.52
日幣：新台幣	1,099,182,824	0.36	512,271,632	0.35
歐元：新台幣	417,423	38.92	264,916	46.10

(2) 利率風險

本公司及子公司從事之利率交換交易，係以 PVBP(Present Value of Basis Point)法評估市場風險，並於操作時依契約價值變動設定停損點，發生之損失應在可預期之範圍內，故無重大之市場風險。另本公司及子公司舉借之短期借款及長期借款，係屬浮動利率之債務，惟利率波動幅度不大，故預期不致發生重大之市場風險；應付短期票券則因利率固定，故無市場風險。

(3) 價格風險

本公司及子公司從事之權益類金融商品投資受市場價格變動之影響，惟本公司及子公司業已設置停損點，故預期不致發生重大之市場風險。

2. 信用風險

本公司及子公司承作之衍生性金融商品交易之對象係信用良好之金融機構，而本公司及子公司投資權益類金融商品係透過集中交易市場及證券櫃檯買賣中心下單交易，且係與信用良好之交易相對人往來，另本公司及子公司於銷售產品時，業已評估交易相對人之信用狀況，預期交易相對人均不致發生違約，故發生信用風險之可能性極低，而最大之信用風險金額為其帳面價值。另本公司及子公司提供借款保證承諾均依「背書保證作業程序」辦理。由於該等被保證公司之信用狀況均能完全掌握，故未要求提供擔保品。若其均未能履約，所可能發生之信用風險為保證金額。

3. 流動性風險

本公司及子公司從事利率交換交易，每屆結算日，係就名目本金乘以利率之差額收取或給付利息，金額並非重大且到期並無本金之流入或流出，本公司及子公司之營運資金足以支應，故無籌資風險。另本公司及子公司投資之備供出售金融資產—上市(櫃)公司股票、公司債或受益憑證具活絡市場，故預期可輕易在市場上以接近公平價值之價格迅速出售金融資產。本公司及子公司投資之以成本衡量之金融資產均無活絡市場，故預期具有重大流動性風險。

4. 利率變動之現金流量風險

本公司及子公司從事利率交換交易，每屆結算日，係就名目本金乘以利率之差額收取或給付利息，金額並非重大且到期並無本金之流入或流出，故

無重大之現金流量風險。另本公司及子公司舉借之短期借款及長期借款，係屬浮動利率之債務，故市場利率變動將使債務類金融商品之有效利率隨之變動，而使其未來現金流量產生波動；應付短期票券則因利率固定，故無利率變動之現金流量風險。

5. 有關衍生性金融商品之交易性質及合約資訊說明如下：

(1) 避險之衍生性金融商品

本公司及子公司從事衍生性金融商品交易主要係為規避有擔保公司債因利率及匯率變動之影響。民國 99 年度及 98 年度認列之淨利益分別為 \$- 及 \$2,598 (表列「利息費用」減項)。

(2) 交易目的之衍生性金融商品

請詳附註四(二)公平價值變動列入損益之金融資產與負債。

(四) 公司債及現金流量避險

本公司及子公司所持有之浮動利率資產及所承擔之浮動利率債務，可能因市場利率變動而使該資產及負債之未來現金流量產生波動，並導致風險，本公司及子公司評估該風險可能重大，故另簽訂利率交換合約，以進行避險。

被 避 險 項 目	指 定 之 避 險 工 具	名 目	本 金
	指定為避險工 具之金融商品	99年12月31日	98年12月31日
應付公司債	利率交換合約	\$ -	\$ -
項 目		99 年 度	98 年 度
股東權益當期調整之金額		\$ -	\$ 12,439

(五) 財務報表表達

本公司及子公司民國 98 年度合併財務報表中若干科目業經重分類，俾使與民國 99 年度之合併財務報表表達一致，以茲比較。

十一、附註揭露事項

(一)、(二)、(三)：請參閱本報第209頁～第265頁。

(四) 母公司與子公司及各子公司間之業務關係及重要交易往來情形及金額

民國99年度：

編號(註2)	交易人	名稱	交易往來對象關係(註3)	科目	金額	交易條件	佔合併總資產之收或總資產之比率(註4)	情形
0	統一企業(股)公司			(銷貨)	(\$ 7,042,833)	月結30天	(2%)	
1		統昶行銷(股)公司		應收帳款	889,098	-	-	
2				其他費用	429,018	-	-	
2				(應付費用)	117,428	-	-	
1		統昂企業(股)公司		(銷貨)	6,743,505	每10日結算並於28天內匯款	(2%)	
1				應收帳款	564,805	-	-	
1		統一超商(股)公司		(銷貨)	2,651,029	月結30天	(1%)	
1				應收帳款	309,539	-	-	
1				(長期股權投資)	159,650	-	-	
2				(應付費用)	162,662	-	-	
1		捷盟行銷(股)公司		(銷貨)	2,143,677	月結30天	(1%)	
1				應收帳款	312,463	-	-	
1		統祥企業(股)公司		(銷貨)	1,584,774	銷售後2個月	-	
1				應收帳款	226,917	-	-	
2				廣告費	137,293	-	-	
1		統舜企業(股)公司		(銷貨)	1,121,390	銷售後2個月	-	
1				應收帳款	208,481	-	-	
1		統一速邁自販(股)公司		(銷貨)	668,251	月結30~60天	-	
1		統鉅企業(股)公司		(銷貨)	505,874	銷售後2個月	-	
1		統義食品(股)公司		(銷貨)	422,797	"	-	
1		統詰(股)公司		(銷貨)	355,403	"	-	
1		統享企業(股)公司		(銷貨)	355,071	"	-	
1		信統企業(股)公司		(銷貨)	261,190	"	-	
1		統有企業(股)公司		(銷貨)	228,610	銷售後2週	-	
1		昕亞企業(股)公司		(銷貨)	190,266	月結30天	-	
1		統先(股)公司		(銷貨)	147,864	1個月	-	
1		樺佐(股)公司		(銷貨)	118,152	下貨40天	-	

交易往來情形

編號(註2)	交易人	名稱	交易往來對象關係(註3)	科目	金額	交易條件	收或總資產之比率(註4)	營業之(註4)
0	統一企業(股)公司	惠盛企業(股)公司 統萬(股)公司 統清(股)公司 統奕包裝(股)公司 Uni-President (Vietnam) Co., Ltd.	1 2 2 2 2	(銷貨) (進貨) (進貨) (進貨) (進貨)	(\$) 113,181 884,491 453,126 225,399 150,544	銷售後2個月 1個月 月結30天 1個月 到貨後立即付款	- - - - -	- - - - -
1	Cayman President Holdings Ltd.	統一夢公園生活事業(股)公司 佛山市三水健力寶貿易有限公司	2 3	廣告費 其他應收款	US 420,274 15,000仟元	- -	- -	- -
2	南聯國際貿易(股)公司	聯柏企業(股)公司	3	(銷貨)	(996,032)	月結15-60天	-	-
3	統奕包裝(股)公司	聯嵩企業(股)公司	3	(銷貨)	(217,715)	月結12天	-	-
4	統一武藏野(股)公司	捷盟行銷(股)公司 統昶行銷(股)公司	2 3	(銷貨) (銷貨)	(328,677) (1,402,882)	月結30-50天 月結45天	- -	- -
5	統一實業(股)公司	開豐統一實業控股有限公司	3	應收帳款	244,567	-	-	-
6	統昶行銷(股)公司	越南統盟製罐有限公司 統一超商(股)公司	3 3	(銷貨) (銷貨)	(8,647,450) (517,750)	貨物裝船後30-45天收款 -	(3%) -	- -
7	伸鴻(股)公司	捷盟行銷(股)公司	3	(銷貨)	(178,757)	貨物裝船後30-45天收款	-	-
8	德通(股)公司	統一超商(股)公司	3	(銷貨)	(20,584,012)	月結20-70天	(6%)	-
9	統一資訊(股)公司	捷盟行銷(股)公司	3	應收帳款	3,289,226	-	1%	-
10	捷盟行銷(股)公司	捷盟行銷(股)公司 德記洋行(股)公司 統一實業(股)公司 統一超商(股)公司	3 3 3 3	(銷貨) (銷貨) 勞務收入 (銷貨)	(254,738) (236,020) (602,107) (40,365,498)	月結15-20天 月結30天 月結30天 月結10-54天	- - - (12%)	- - - -
		統一生活事業(股)公司	3	應收帳款	4,101,463	-	1%	-
		統一星巴克(股)公司	3	(銷貨)	(5,738,417)	月結45-60天	(2%)	-
			3	應收帳款	729,567	-	-	-
			3	(銷貨)	(458,563)	月結15-28天	-	-

交易往來情形

編號(註2)	交易人	名稱	交易往來對象關係(註3)	科目	金額	交易條件	收或總資產之比率(註4)	營業之(註4)
11	統一藥品(股)公司	捷盟行銷(股)公司	3	(銷貨)	(\$ 892,476)	月結30~70天	-	-
			3	應收帳款	209,746	-	-	-
12	統一遠達(股)公司	統一超商(股)公司	3	(銷貨)	538,270	月結30天	-	-
13	統一客樂得(股)公司	統一遠達(股)公司	3	其他應收款	275,042	-	-	-
14	博客來數位科技(股)公司	統一超商(股)公司	3	其他應收款	199,529	-	-	-
15	大智通文化行銷(股)公司	統一超商(股)公司	3	(銷貨)	10,989,223	月結30~60天	(3%)	(3%)
			3	應收帳款	1,637,483	-	-	1%
16	二十一世紀生活事業(股)公司	統昶行銷(股)公司	3	(銷貨)	114,303	月結50天	-	-
17	金財通商務科技(股)公司	統一超商(股)公司	3	(銷貨)	107,397	月結30~45天	-	-
18	首阜企業管理顧問(股)公司	統一超商(股)公司	3	(勞務收入)	197,373	月結60天	-	-
19	統一聖娜多堡(股)公司	統昶行銷(股)公司	3	(銷貨)	140,019	月結50天	-	-
20	統昂企業(股)公司	捷盟行銷(股)公司	3	(銷貨)	2,138,722	月結30天	(1%)	(1%)
			3	應收帳款	181,148	-	-	-
			3	(銷貨)	1,531,433	出貨後77日收款	-	-
			3	應收帳款	298,127	-	-	-
			3	(銷貨)	461,676	出貨後46天收款	-	-
			3	(銷貨)	344,134	月結30天	-	-
			3	(銷貨)	228,359	出貨後15天收款	-	-
			3	(銷貨)	148,829	下貨14天	-	-
			3	(銷貨)	134,321	月結30天	-	-
			3	(銷貨)	494,406	月結65天	-	-
21	高見文化行銷(股)公司	大智通文化行銷(股)公司	3	應收帳款	118,875	-	-	-
22	聯柏企業(股)公司	捷盟行銷(股)公司	3	(銷貨)	719,134	月結15~70天	-	-
23	捷盛運輸(股)公司	統昶行銷(股)公司	3	(配送收入)	730,339	月結35天	-	-
			3	應收帳款	130,698	-	-	-
			3	(配送收入)	589,242	月結20天	-	-
			3	(配送收入)	192,934	"	-	-

編號(註2)	交易人	名稱	交易往來對象關係(註3)	科目	金額	交易條件	佔合併總資產之收或總資產之比率(註4)	情形
24	安源資訊(股)公司	統一超商(股)公司	3	(銷貨)	(\$ 359,733)	月結45天	—	
25	神隆(昆山)生化科技有限公司	台灣神隆(股)公司	3	(銷貨)	(RMB 71,483仟元)	驗收後收款	—	
26	捷順運輸(股)公司	統一速達(股)公司	3	(銷貨)	(402,689)	月結45天	—	
		捷盛運輸(股)公司	3	(銷貨)	(217,715)	月結15天	—	
27	張家港統清食品有限公司	昆山統一企業食品有限公司	3	(銷貨)	(RMB 28,391仟元)	月結45天	—	
28	開曼統一實業控股有限公司	福建統一馬口鐵有限公司	3	(銷貨)	(US 159,111仟元)	貨物裝船後30-45天收款	(1%)	
		江蘇統一馬口鐵有限公司	3	應收帳款	US 8,797仟元	—	—	
			3	其他應收款	US 20,000仟元	—	—	
			3	(銷貨)	(US 118,298仟元)	貨物裝船後30-45天收款	(1%)	
			3	應收帳款	US 9,041仟元	—	—	
			3	其他應收款	US 20,000仟元	—	—	
			3	其他應收款	US 5,500仟元	—	—	
29	江蘇統一馬口鐵有限公司	無錫統一實業包裝有限公司	3	(銷貨)	(US 15,733仟元)	發票日後67天收款	—	
			3	應收帳款	US 3,476仟元	—	—	
30	福建統一馬口鐵有限公司	成都統一實業包裝有限公司	3	(銷貨)	(US 14,717仟元)	發票日後67天電匯	—	
			3	應收帳款	US 3,645仟元	—	—	
31	Uni-Splendor Corp.	無錫統一實業包裝有限公司	3	(銷貨)	(US 7,508仟元)	發票日後67天電匯	—	
		長營電器(深圳)有限公司	3	(銷貨)	(US 34,244仟元)	依整體資金調度而定	—	
		Grand-Prosper (HK) Ltd.	3	應收帳款	US 28,729仟元	—	—	
			3	(銷貨)	(US 50,591仟元)	依整體資金調度而定	—	
32	大統營實業(股)公司	Uni-Splendor Corp.	3	應收帳款	US 23,596仟元	—	—	
			3	(銷貨)	(487,745)	依整體資金調度而定	—	
			3	應收帳款	147,071	—	—	
33	Grand-Prosper (HK) Ltd.	大統營科技(惠州)有限公司	3	(銷貨)	(US 50,591仟元)	依整體資金調度而定	—	
			3	應收帳款	US 137,644仟元	—	1%	
			3	(銷貨)	(US 121,246仟元)	依整體資金調度而定	(1%)	

交易往來情形

編號(註2)	交易人	名稱	交易往來對象關係(註3)	科目	金額	交易條件	估收或總資產之比率(註4)	營業之(註4)
34	大統營科技(惠州)有限公司		Grand-Prosper (HK) Ltd.	(銷貨)	(RMB) 817,450仟元	依整體資金調度而定	(1%)	
35	長營電器(深圳)有限公司		Uni-Splendor Corp.	(銷貨)	(RMB) 850,527仟元	"	(1%)	
36	統一企業中國控股有限公司		北京統一飲品有限公司	其他應收款	RMB 86,095仟元			
			武漢統一企業食品有限公司	其他應收款	RMB 66,227仟元			
			廣州統一企業食品有限公司	其他應收款	RMB 66,227仟元			
			昆山統一企業食品有限公司	其他應收款	RMB 66,227仟元			
			成都統一企業食品有限公司	其他應收款	RMB 66,227仟元			
			英屬蓋曼群島商統一亞洲控股有限公司	其他應收款	RMB 46,359仟元			
			合肥統一企業有限公司	其他應收款	RMB 33,114仟元			
			哈爾濱統一企業有限公司	其他應收款	RMB 33,114仟元			
			瀋陽統一企業有限公司	其他應收款	RMB 33,114仟元			
			昆明統一企業有限公司	其他應收款	RMB 33,114仟元			
37	Uni-President (Thailand) Ltd.		Uni-President Marketing Ltd.	(銷貨)	(THB) 1,061,795仟元	月結60天		
38	統一企業香港控股有限公司		President Enterprises (China) Investment Co., Ltd.	應收帳款	THB 202,589仟元			
			武漢統一企業食品有限公司	其他應收款	RMB 455,616仟元		1%	
39	President Enterprises (China) Investment Co., Ltd.		武漢統一企業食品有限公司	其他應收款	RMB 130,000仟元			
			成都統一企業食品有限公司	其他應收款	RMB 50,000仟元			
			四川弘通商貿有限公司	其他應收款	RMB 29,040仟元			
40	英屬蓋曼群島商統一亞洲控股有限公司		統一企業香港控股有限公司	其他應收款	RMB 90,000仟元			
41	武漢統一企業食品有限公司		廣州統一企業有限公司	(銷貨)	(RMB) 129,700仟元	月結60天		
			南昌統一企業有限公司	(銷貨)	(RMB) 29,266仟元	"		
42	統一商貿(上海)有限公司		廣州統一企業有限公司	(銷貨)	(RMB) 89,489仟元	月結30天		
			昆山統一企業食品有限公司	(銷貨)	(RMB) 26,836仟元	月結60天		
43	南昌統一企業有限公司		武漢統一企業食品有限公司	(銷貨)	(RMB) 83,638仟元	"		

交易往來情形

編號(註2)	交易人	名稱	交易往來對象關係(註3)	科目	金額	交易條件	估收或總資產之比率(註4)	營業總資產之(註4)
44	昆山統一企業食品有限公司	廣州統一企業有限公司	3	(銷貨)	(RMB) 43,848仟元	月結25天	—	—
		合肥統一企業有限公司	3	(銷貨)	(RMB) 39,413仟元	月結30天	—	—
		上海統一星巴克咖啡有限公司	3	(銷貨)	(RMB) 26,513仟元	月結60天	—	—
45	成都統一企業食品有限公司	昆明統一企業食品有限公司	3	(銷貨)	(RMB) 51,207仟元	月結45天	—	—
		新疆統一企業食品有限公司	3	(銷貨)	(RMB) 38,931仟元	月結30天	—	—
46	合肥統一企業有限公司	昆山統一企業食品有限公司	3	(銷貨)	(RMB) 164,424仟元	月結60天	—	—
		瀋陽統一企業有限公司	3	應收帳款	RMB 42,648仟元	—	—	—
47		北京統一企業有限公司	3	(銷貨)	(RMB) 122,451仟元	月結15天	—	—
		哈爾濱統一企業有限公司	3	(銷貨)	(RMB) 31,066仟元	"	—	—
48	鄭州統一企業有限公司	北京統一企業有限公司	3	(銷貨)	(RMB) 119,583仟元	月結60天	—	—
		廣州統一企業有限公司	3	應收帳款	RMB 31,622仟元	—	—	—
49	廣州統一企業有限公司	福州統一企業有限公司	3	(銷貨)	(RMB) 26,967仟元	月結30天	—	—
50	上海易統食品貿易有限公司	昆山統一企業食品有限公司	3	(銷貨)	(RMB) 89,442仟元	月結60天	—	—
		北京統一飲品有限公司	3	(銷貨)	(RMB) 86,958仟元	月結15天	—	—
		成都統一企業食品有限公司	3	(銷貨)	(RMB) 80,763仟元	"	—	—
		廣州統一企業有限公司	3	(銷貨)	(RMB) 69,643仟元	月結30天	—	—
		武漢統一企業食品有限公司	3	(銷貨)	(RMB) 59,815仟元	月結60天	—	—
		鄭州統一企業有限公司	3	(銷貨)	(RMB) 50,970仟元	月結30天	—	—
		合肥統一企業有限公司	3	(銷貨)	(RMB) 48,579仟元	月結15天	—	—
		福州統一企業有限公司	3	(銷貨)	(RMB) 44,302仟元	月結30天	—	—
51	統一巴馬礦泉水有限公司	廣州統一企業有限公司	3	(銷貨)	(RMB) 27,700仟元	—	—	—
52	Kai Yu (BYI) Investment Co., Ltd.	Cayman President Holdings Ltd.	3	其他應收款	US 11,080仟元	—	—	—
		中山統一企業有限公司	3	其他應收款	US 8,000仟元	—	—	—

民國98年度：

編號(註2)	交易人	名稱	交易往來對象	關係(註3)	科目	目	金額	交易條件	條	佔合併總資產之收或總資產之比率(註4)	情形
0	統一企業(股)公司		統一行銷(股)公司	1	(銷貨)	(\$ 6,804,708)	月結30天	—	—	(2%)	
				1	應收帳款	884,658		—	—		
				2	其他費用	362,637		—	—		
				2	(應付費用)	134,353		—	—		
		統昂企業(股)公司		1	(銷貨)	6,276,834	每10日結算並於28天內匯款	—	—	(2%)	
				1	應收帳款	530,426		—	—		
		統一超商(股)公司		1	(銷貨)	2,121,062	月結30天	—	—	(1%)	
				1	應收帳款	251,223		—	—		
				1	(長期股權投資)	193,310		—	—		
				2	(應付費用)	116,299		—	—		
		捷盟行銷(股)公司		1	(銷貨)	1,751,733	月結30天	—	—	(1%)	
				1	應收帳款	191,883		—	—		
		統祥企業(股)公司		1	(銷貨)	1,707,761	銷售後2個月	—	—	(1%)	
				1	應收帳款	265,415		—	—		
				2	廣告費	127,804		—	—		
		統舜企業(股)公司		1	(銷貨)	1,082,439	銷售後2個月	—	—		
				1	應收帳款	194,876		—	—		
		統一速邁自販(股)公司		1	(銷貨)	594,070	月結30-60天	—	—		
		統鉅企業(股)公司		1	(銷貨)	534,271	銷售後2個月	—	—		
		統義食品(股)公司		1	(銷貨)	416,961	銷售後2週	—	—		
		統享企業(股)公司		1	(銷貨)	387,192	銷售後2個月	—	—		
		統喆企業(股)公司		1	(銷貨)	373,876		—	—		
		信統企業(股)公司		1	(銷貨)	279,027		—	—		
		統有企業(股)公司		1	(銷貨)	259,305	銷售後2週	—	—		
		昕亞企業(股)公司		1	(銷貨)	189,808	月結60天	—	—		
		統光(股)公司		1	(銷貨)	146,600	銷售後42天	—	—		
		惠盛企業(股)公司		1	(銷貨)	133,252	月結60天	—	—		
		樺佐(股)公司		1	(銷貨)	122,982	銷售後2週	—	—		

編號(註2)	交易人	名稱	交易往來對象	關係(註3)	科目	金額	交易條件	條	收或總資產之估	合併總資產之估	比率(註4)	情形
0	統一企業(股)公司		統博企業(股)公司	1	(銷貨)	(\$ 103,078)	2個月					
			統萬(股)公司	2	進貨	829,718	1個月					
			統清(股)公司	2	進貨	437,556	月結30天					
			統奕包裝(股)公司	2	進貨	216,224	1個月					
			Uni-President (Vietnam) Co., Ltd.	2	進貨	162,061	月結60天					
1	Cayman President Holdings Ltd.		統一夢公園生活事業(股)公司	2	廣告費	561,462						
			Uni-President Southeast Asia Holdings Ltd.	3	長期應收款	28,510仟元						
2	President International Trade & Investment Corp.		Cayman President Holdings Ltd.	3	其他應收款及長期應收款	24,430仟元						
			Kai Nan (BVI) Investment Co., Ltd.	3	其他應收款	9,000仟元						
3	南聯國際貿易(股)公司		聯柏企業(股)公司	3	(銷貨)	1,020,938	月結15-60天					
			聯嵩企業(股)公司	3	(銷貨)	189,414	出貨後12天					
			統祥企業(股)公司	3	(銷貨)	104,590	月結60天					
4	德記洋行(股)公司		泰騰貿易(上海)有限公司	3	長期應收關係人款項	125,612						
5	統奕包裝(股)公司		捷盟行銷(股)公司	3	(銷貨)	260,338	月結30天					
6	統一實業(股)公司		開曼統一實業控股有限公司	3	(銷貨)	6,615,256	貨物裝船後45天收款				(2%)	
			Uni-President Marketing Ltd.	3	應收帳款	353,582						
7	Uni-President (Thailand) Ltd.		Uni-President Marketing Ltd.	3	(銷貨)	756,397仟元	月結60天					
			北京統一飲品有限公司	3	應收帳款	123,786仟元						
8	統一企業中國控股有限公司		武漢統一企業食品有限公司	3	其他應收款	88,767仟元						
			廣州統一企業有限公司	3	其他應收款	68,282仟元						
			昆山統一企業食品有限公司	3	其他應收款	68,282仟元						

編號(註2)	交易人	名稱	交易往來對象	關係(註3)	科目	目	金額	交易條件	條	估收或總資產之比率(註4)	情形
8	統一企業中國控股有限公司	成都統一企業食品有限公司 南昌統一企業有限公司 英屬蓋曼群島商統一亞洲控股有限公司	成都統一企業食品有限公司 南昌統一企業有限公司 英屬蓋曼群島商統一亞洲控股有限公司	3 3 3	其他應收款	RMB RMB RMB	68,282仟元 54,626仟元 54,626仟元	— — —	— — —	— — —	— — —
9	英屬蓋曼群島商統一亞洲控股有限公司	合肥統一企業有限公司 哈爾濱統一企業有限公司 瀋陽統一企業有限公司 President Enterprises (China) Investment Co., Ltd.	合肥統一企業有限公司 哈爾濱統一企業有限公司 瀋陽統一企業有限公司 President Enterprises (China) Investment Co., Ltd.	3 3 3 3	其他應收款	RMB RMB RMB RMB	34,141仟元 34,141仟元 34,141仟元 110,950仟元	— — — —	— — — —	— — — —	— — — —
10	統一企業香港控股有限公司	四川弘通商貿有限公司	四川弘通商貿有限公司	3	其他應收款	RMB	440,616仟元	—	—	1%	—
11	President Enterprises (China) Investment Co., Ltd.	昆明統一企業食品有限公司	昆明統一企業食品有限公司	3	(銷貨)	(RMB)	55,792仟元	月結45天	—	—	—
12	成都統一企業食品有限公司	北京統一企業有限公司 廣州統一企業有限公司 昆明統一企業食品有限公司 北京統一企業有限公司 廣州統一企業有限公司 Cayman President Holding Ltd.	北京統一企業有限公司 廣州統一企業有限公司 昆明統一企業食品有限公司 北京統一企業有限公司 廣州統一企業有限公司 Cayman President Holding Ltd.	3 3 3 3 3 3	其他應收款	RMB RMB RMB RMB RMB RMB	54,000仟元 85,930仟元 50,957仟元 85,357仟元 80,726仟元 25,494仟元	— — — — — —	— — — — — —	— — — — — —	— — — — — —
13	鄭州統一企業有限公司	廣州統一企業有限公司	廣州統一企業有限公司	3	(銷貨)	(RMB)	85,930仟元	月結60天	—	—	—
14	昆明統一企業食品有限公司	昆明統一企業食品有限公司	昆明統一企業食品有限公司	3	(銷貨)	(RMB)	50,957仟元	月結30天	—	—	—
15	合肥統一企業有限公司	昆明統一企業食品有限公司	昆明統一企業食品有限公司	3	(銷貨)	(RMB)	85,357仟元	月結60天	—	—	—
16	瀋陽統一企業有限公司	北京統一企業有限公司	北京統一企業有限公司	3	(銷貨)	(RMB)	80,726仟元	月結15天	—	—	—
17	巴馬統一礦泉水有限公司	廣州統一企業有限公司	廣州統一企業有限公司	3	(銷貨)	(RMB)	25,494仟元	月結70天	—	—	—
18	中山統一企業有限公司	Cayman President Holding Ltd. 佛山市三水健力寶貿易有限公司	Cayman President Holding Ltd. 佛山市三水健力寶貿易有限公司	3 3	其他應收款	RMB RMB	81,727仟元 65,000仟元	— —	— —	— —	— —
19	Kai Yu (BVI) Investment Co., Ltd.	Cayman President Holdings L 中山統一企業有限公司	Cayman President Holdings L 中山統一企業有限公司	3 3	其他應收款	US US	11,080仟元 8,000仟元	— —	— —	— —	— —
20	統昂企業(股)公司	捷盟行銷(股)公司 統祥企業(股)公司	捷盟行銷(股)公司 統祥企業(股)公司	3 3	(銷貨) 應收帳款	() (1,988,623 192,804 1,309,080	月結30天 — 出貨後77日收款	— — —	(1%) — —	— — —
				3	應收帳款	(279,103	—	—	—	—

編號(註2)	交易人	名稱	交易往來對象	關係(註3)	科目	金額	交易條件	條	收或總資產之	估	合併總資產之	形
									件	比	率	(註4)
20	統昂企業(股)公司	統昂企業(股)公司	統有企業(股)公司	3	(銷貨)	(\$)	468,409	出貨後46日收款	—	—	—	—
			統鉅企業(股)公司	3	(銷貨)	(303,135	月結30天	—	—	—	—
			信統企業(股)公司	3	(銷貨)	(226,131	出貨後15日收款	—	—	—	—
			統昶行銷(股)公司	3	(銷貨)	(151,993	月結30天	—	—	—	—
			統博企業(股)公司	3	(銷貨)	(141,384	出貨後12日收款	—	—	—	—
21	統冠生活事業(股)公司	統冠生活事業(股)公司	統一超商(股)公司	3	(銷貨)	(105,169	月結55天	—	—	—	—
22	聯柏企業(股)公司	聯柏企業(股)公司	捷盟行銷(股)公司	3	(銷貨)	(737,948	月結15~70天	—	—	—	—
				3	應收帳款		101,007	—	—	—	—	—
23	上海易統食品貿易有限公司	上海易統食品貿易有限公司	昆山統一企業食品有限公司	3	(銷貨)	(RMB)	98,472	月結60天	—	—	—	—
			廣州統一企業有限公司	3	(銷貨)	(RMB)	61,904	月結30天	—	—	—	—
			北京統一飲品有限公司	3	(銷貨)	(RMB)	58,916	月結15天	—	—	—	—
			成都統一企業食品有限公司	3	(銷貨)	(RMB)	58,859	月結15天	—	—	—	—
			武漢統一企業食品有限公司	3	(銷貨)	(RMB)	57,278	月結60天	—	—	—	—
			合肥統一企業有限公司	3	(銷貨)	(RMB)	39,103	月結15天	—	—	—	—
			福州統一企業有限公司	3	(銷貨)	(RMB)	30,100	月結30天	—	—	—	—
			鄭州統一企業有限公司	3	(銷貨)	(RMB)	30,040	月結30天	—	—	—	—
24	Rich Universe International Limited	Rich Universe International Limited	Uni-Splendor Corp.	3	(銷貨)	(US)	74,254	依整體資金調度而定	—	—	—	(1%)
			Grand-Prosper(HK) Ltd.	3	(銷貨)	(US)	18,316	—	—	—	—	—
25	Uni-Splendor Corp.	Uni-Splendor Corp.	長營電器(深圳)有限公司	3	(銷貨)	(US)	30,739	—	—	—	—	—
			Rich Universe International Limited	3	(銷貨)	(US)	10,447	—	—	—	—	—
			Grand-Prosper (HK) Ltd.	3	(銷貨)	(US)	30,388	—	—	—	—	—
			Rich Universe International Limited	3	應收帳款	US	10,689	—	—	—	—	—
26	Grand-Prosper (HK) Ltd.	Grand-Prosper (HK) Ltd.	Rich Universe International Limited	3	(銷貨)	(US)	66,410	依整體資金調度而定	—	—	—	(1%)
			大統營科技(惠州)有限公司	3	(銷貨)	(US)	48,563	—	—	—	—	(1%)
			Uni-Splendor Corp.	3	應收帳款	US	110,740	—	—	—	—	1%
				3	(銷貨)	(US)	59,789	依整體資金調度而定	—	—	—	(1%)

編號(註2)	交易人	名稱	交易往來對象	關係(註3)	科目	金額	交易條件	條	情形	
									佔合併總資產之	收或總資產之
27	大統營科技(惠州)有限公司	Grand-Prosper (HK) Ltd.		3	(銷貨)	(RMB) 858,154仟元	依整體資金調度而定		(1%)	
28	長營電器(深圳)有限公司	Uni-Splendor Corp.		3	(銷貨)	(RMB) 767,453仟元	"		(1%)	
29	大統營實業(股)公司	Rich Universe International Limited		3	(銷貨)	() 135,017	"			
30	德記洋行(香港)有限公司	Uni-Splendor Corp.		3	(銷貨)	() 361,811	"			
				3	應收帳款	274,654				
				3	長期應收關係人	91,977仟元				
					款項					
31	開豐統一實業控股有限公司	福建統一馬口鐵有限公司		3	(銷貨)	(US) 119,517仟元	貨物裝船後45天收款		(1%)	
				3	(銷貨)	(US) 79,788仟元	"		(1%)	
				3	應收帳款	7,826仟元				
32	江蘇統一馬口鐵有限公司	無錫統一實業包裝有限公司		3	(銷貨)	(US) 11,511仟元	月結4個月			
				3	應收帳款	5,785仟元				
33	福建統一馬口鐵有限公司	成都統一實業包裝有限公司		3	(銷貨)	(US) 8,823仟元	發票日後67天電匯			
				3	應收帳款	3,765仟元				
34	首卓企業管理顧問(股)公司	無錫統一實業包裝有限公司		3	(銷貨)	(US) 4,943仟元	發票日後97天電匯			
				3	(銷貨)	() 145,736	月結30~60天			
35	大智通文化行銷(股)公司	統一超商(股)公司		3	(銷貨)	() 8,230,169	月結30~69天		(3%)	
				3	應收帳款	1,641,400			1%	
36	統昶行銷(股)公司	統一超商(股)公司		3	(銷貨)	() 17,257,051	月結20~70天		(6%)	
				3	應收帳款	2,987,075			1%	
				3	進貨	119,824	月結40天			
37	二十一世紀生活事業(股)公司	統昶行銷(股)公司		3	(銷貨)	() 117,789	月結30~55天			
38	統一建達(股)公司	統一超商(股)公司		3	(銷貨)	() 603,943	月結30天			
39	統一武藏野(股)公司	統昶行銷(股)公司		3	(銷貨)	() 1,211,480	月結45天			
				3	應收帳款	222,034				
40	統一資訊(股)公司	統一超商(股)公司		3	(勞務收入)	() 646,776	月結30天			
				3	應收帳款	103,880				

交易往來情形

編號(註2)	交易人	名稱	交易往來對象	關係(註3)	科目	金額	交易條件	佔合併總資產之收或總資產之比率(註4)
41	安源資訊(股)公司		統一超商(股)公司	3	(銷貨)	309,634	月結45天	-
42	統一藥品(股)公司		捷盟行銷(股)公司	3	(銷貨)	781,091	月結30~60天	-
43	統一客樂得服務(股)公司		統一速達(股)公司	3	應收帳款	145,175	-	-
44	捷盟行銷(股)公司		統一超商(股)公司	3	其他應收	266,220	-	-
				3	(銷貨)	37,146,595	月結10~54天	(13%)
			統一生活事業(股)公司	3	應收帳款	3,480,813	-	1%
				3	(銷貨)	3,684,622	月結52天	(1%)
			統一星巴克(股)公司	3	應收帳款	587,931	-	-
45	高見文化行銷(股)公司		大智通文化行銷(股)公司	3	(銷貨)	375,966	月結28天	-
				3	(銷貨)	449,666	月結65天	-
				3	應收帳款	102,385	-	-
46	捷盛運輸(股)公司		統爬行銷(股)公司	3	(銷貨)	551,378	月結40~65天	-
			捷盟行銷(股)公司	3	(銷貨)	548,104	月結15~20天	-
			大智通文化行銷(股)公司	3	(銷貨)	168,558	月結15~20天	-
47	仲鴻(股)公司		捷盟行銷(股)公司	3	(銷貨)	215,499	月結15~20天	-
48	捷順運輸(股)公司		統一速達(股)公司	3	(銷貨)	333,838	月結45~60天	-

(註1)民國99年度及98年度母子公司間之業務關係及重要交易往來情形，因只是與其相對交易方向不同，故不另行揭露；另重要交易揭露標準為新台幣1億元以上。
(註2)母公司及子公司相互間之業務往來資訊應分別於編號註明，編號之填寫方法如下：

1. 母公司填0。
2. 子公司依公司別由阿拉伯數字1開始依序編號。

(註3)與交易人之關係有以下三種，標示種類即可：

1. 母公司對子公司。
2. 子公司對母公司。
3. 子公司對子公司。

(註4)交易往來金額佔合併總營收或總資產比率之計算，若屬資產負債科目者，以期未餘額佔合併總資產之方式計算；若屬損益科目者，以期未累積金額佔合併總營收之方式計算。

十二、部門別財務資訊

(一)產業別財務資訊

1. 本公司及子公司民國 99 年度及 98 年度有關產業別財務資訊如下：

	99 年						98 年	
	食糧部門	食品部門	貿易部門	家電部門	連鎖商店部門	馬口鐵事業部門	度	
來自本公司及合併 從屬公司以外客戶 之收入	\$ 21,351,801	\$ 105,889,307	\$ 3,514,237	\$ 9,254,162	\$ 149,452,007	\$ 23,034,246		
來自本公司及合併 從屬公司其他部門 之收入	2,104,649	223,387	-	-	86,621,227	-		
收入合計	\$ 23,456,450	\$ 106,112,694	\$ 3,514,237	\$ 9,254,162	\$ 236,073,234	\$ 23,034,246		
部門(損)益	\$ 779,508	\$ 6,110,029	(\$ 24,698)	\$ 14,000	\$ 6,670,743	\$ 1,981,318		
投資(損)益								
利息費用								
公司一般收入								
公司一般費用								
稅前淨利								
可辨認資產								
採權益法之長期股 權投資	\$ 7,440,683	\$ 58,488,087	\$ 1,559,227	\$ 8,464,873	\$ 61,051,658	\$ 22,653,466		
公司一般資產								
資產合計	\$ 187,319	\$ 2,857,789	\$ 5,634	\$ 568,681	\$ 3,302,470	\$ 1,201,196		
折舊費用	\$ 15,822	\$ 97,146	\$ -	\$ 33,372	\$ 267,211	\$ 39,613		
攤銷費用								
資本支出金額	\$ 222,385	\$ 6,960,519	\$ 1,175	\$ 227,797	\$ 3,915,360	\$ 84,939		

	油 品 事 業 部 門	休 閒 事 業 開 發 部 門	物 流 配 送 部 門	製 藥 部 門	其 他	調 整 及 沖 銷	合 併
來自本公司及合併 從屬公司以外客戶 之收入	\$ 12,027,913	\$ 5,099,578	\$ 318,748	\$ 3,975,350	\$ 52,451,351	\$ 41,069,272	\$ 345,377,944
來自本公司及合併 從屬公司其他部門 之收入	-	-	-	-	1,659,255	(90,608,518)	-
收入合計	\$ 12,027,913	\$ 5,099,578	\$ 318,748	\$ 3,975,350	\$ 54,110,606	\$ 131,677,790	\$ 345,377,944
部門(損)益	\$ 51,029	\$ (887,262)	\$ 31,276	\$ 1,306,805	\$ 4,895,252	\$ 1,627,762	\$ 19,224,728
投資(損)益							1,261,952
利息費用							(1,545,593)
公司一般收入							3,672,598
公司一般費用							(2,036,696)
稅前淨利							\$ 20,576,989
可辨認資產	\$ 1,869,410	\$ 32,201,730	\$ 120,773	\$ 7,056,984	\$ 37,408,181		\$ 241,560,308
採權益法之長期股 權投資							25,298,183
公司一般資產							17,356,759
資產合計	\$ 110,830	\$ 960,006	\$ 544	\$ 338,343	\$ 1,637,174		\$ 284,215,250
折舊費用	\$ 6,547	\$ 127,677	\$ 1,002	\$ 28,484	\$ 213,416		\$ 11,189,089
攤銷費用							\$ 834,148
資本支出金額	\$ 22,855	\$ 2,010,559	\$ 84	\$ 371,347	\$ 2,746,640		\$ 16,563,786

	食糧部門	食品部門	貿易部門	家電部門	一般投資開發部門	連鎖商店部門	馬口鐵事業部門
來自本公司及合併 從屬公司以外客戶 之收入	\$ 18,742,138	\$ 86,902,773	\$ 2,723,903	\$ 9,511,158	\$ 223,656	\$ 130,083,811	\$ 22,969,497
來自本公司及合併 從屬公司其他部門 之收入	2,514,447	258,745	-	-	-	74,945,310	-
收入合計	\$ 21,256,585	\$ 87,161,518	\$ 2,723,903	\$ 9,511,158	\$ 223,656	\$ 205,029,121	\$ 22,969,497
部門(損)益	\$ 814,193	\$ 6,963,107	(\$ 49,178)	\$ 548,841	(\$ 116,746)	\$ 6,160,062	\$ 1,895,866
投資(損)益							
利息費用							
公司一般收入							
公司一般費用							
稅前淨利							
可辨認資產							
採權益法之長期股 權投資	\$ 7,002,029	\$ 55,184,636	\$ 1,076,979	\$ 10,257,760	\$ 5,081,269	\$ 58,745,592	\$ 35,522,056
公司一般資產							
資產合計	\$ 192,923	\$ 2,677,550	\$ 6,261	\$ 628,810	\$ 44,441	\$ 3,049,673	\$ 1,691,923
折舊費用	\$ 14,323	\$ 61,558	-	\$ 42,624	\$ 2,849	\$ 311,830	\$ 74,166
攤銷費用							
資本支出金額	\$ 82,993	\$ 3,907,946	\$ 3,190	\$ 199,837	\$ 203,352	\$ 2,677,133	\$ 327,325

	油晶事業部門	休閒事業開發部門	物流配送部門	其 他	調整及沖銷	合 併
來自本公司及合併從屬公司以外客戶之收入	\$ 11,269,279	\$ 4,412,153	\$ 261,545	\$ 41,298,817	(\$ 36,249,327)	\$ 292,149,403
來自本公司及合併從屬公司其他部門之收入	-	-	-	1,359,413	(79,077,915)	-
收入合計	\$ 11,269,279	\$ 4,412,153	\$ 261,545	\$ 42,658,230	(\$ 115,327,242)	\$ 292,149,403
部門(損)益	(\$ 40,148)	(\$ 691,857)	\$ 6,023	\$ 2,538,863	(\$ 470,539)	\$ 17,558,487
投資(損)益						1,624,841
利息費用						(2,039,903)
公司一般收入						3,628,574
公司一般費用						(5,754,573)
稅前淨利						\$ 15,017,426
可辨認資產	\$ 1,907,922	\$ 35,080,850	\$ 253,589	\$ 17,755,633		\$ 227,868,315
採權益法之長期股權投資						26,313,468
公司一般資產						18,907,140
資產合計	\$ 126,115	\$ 833,009	\$ 2,231	\$ 801,710		\$ 273,088,923
折舊費用	\$ 6,328	\$ 144,253	\$ 1,000	\$ 520,059		\$ 1,178,990
攤銷費用	\$ 30,620	\$ 2,440,899	\$ -	\$ 998,986		\$ 10,872,281
資本支出金額						

2. 上表所列之部門收入係指部門對企業以外客戶之收入(含銷貨收入、其他營業收入、租金收入、處分該部門資產利益及其他收入)及對企業內其他部門之銷貨與轉撥收入，部門間之銷貨及轉撥收入，係依對主要客戶之售價酌減銷管費用為計價基礎。但部門收入不包括依權益法評價之長期股權投資所認列之投資收入。
 3. 部門損益係部門收入減除部門成本及費用後之餘額，所稱之部門成本及費用係指與產生部門收入有關之成本及費用。但部門成本及費用不包括利息費用。部門間之進貨及部門間之銷貨與轉撥採用相同之轉撥計價基礎。
 4. 部門可辨認資產係指可直接認定屬於該部門之有形及無形資產。但部門可辨認資產不包括下列項目：
 - (1)非供任何特定部門營業使用而持有之資產。
 - (2)長期股權投資。
- (二)地區別財務資訊：無國外營運機構。
- (三)外銷銷貨資訊：民國 99 年度及 98 年度外銷各地區銷貨總額均未達合併損益表上收入金額之 10%以上。
- (四)重要客戶資訊：民國 99 年度及 98 年度來自每一客戶之收入均未達合併損益表上收入金額之 10%以上。

統一企業股份有限公司



董事長 高清愿



總公司地址：台南市71001永康區鹽行里中正路301號
(06)253-2121起60線



統一企業(股)公司

UNI-PRESIDENT ENTERPRISES CORP.