



20
08

統一企業公司 九十七年度年報

本年報相關內容查詢網址

統一企業公司網站：<http://www.uni-president.com.tw>

公開資訊觀測站：<http://mops.tse.com.tw>

刊印日期：中華民國98年4月30日

公司發言人

姓名：鐘慶宗

職稱：副總經理

電話：(02)8786-6888

E-mail：ctchung@mail.pec.com.tw

代理發言人

姓名：蘇崇銘、吳旭慧

職稱：副總經理、經理

電話：(02)8786-8899

E-mail：tonysu@mail.pec.com.tw

selina6868@mail.pec.com.tw

股票過戶機構

統一綜合證券股份有限公司 股務代理部

地址：台北市105松山區東興路8號地下一樓

電話：(02)2746-3797

網址：<http://www.pscent.com.tw>

最近年度財務報告簽證會計師

事務所名稱：資誠會計師事務所

會計師姓名：林姿妤、王偉臣

地址：高雄市新興區民族二路95號22樓

電話：(07)237-3116

網址：<http://www.pwc.com/tw>

海外有價證券掛牌買賣交易資訊：無

公司網址

<http://www.uni-president.com.tw>

總公司、分公司、業務處、工廠

總公司

地址：台南縣710永康市鹽行中正路301號

電話：(06)253-2121起60線

台北分公司

地址：台北市11073信義區松高路9號23樓

電話：(02)8786-8899

台中分公司、台中業務處

地址：台中市407工業區工業三路7號

電話：(04)359-1158起15線

嘉南業務處

地址：台南縣710永康市鹽行中正路301號

電話：(06)253-2121起60線

高雄業務處

地址：高雄市800新興區七賢一路301號3樓

電話：(07)222-7191起7線

永康總廠

地址：台南縣710永康市鹽行中正路301號

電話：(06)253-2121起60線

新市總廠

地址：台南縣744新市鄉大營村7號

電話：(06)599-1511起33線

台中總廠

地址：台中市407工業區工業三路7號

電話：(04)359-1158起15線

楊梅總廠

地址：桃園縣326楊梅鎮民富路一段301號

電話：(03)478-4143起7線

中壢總廠

地址：桃園縣320中壢市中壢工業區定寧路15號

電話：(03)452-3191起22線

麻豆廠

地址：台南縣721麻豆鎮麻口里麻豆口1-30號

電話：(06)570-4210起4線

瑞芳廠

地址：台北縣224瑞芳鎮瑞濱二路27-3號

電話：(02)2496-9413

新營廠

地址：台南縣730新營市工業街83號

電話：(06)637-1906

永康廠

地址：台南縣710永康工業區經中路1號

電話：(06)233-3248



20
08

統一企業公司 九十七年度年報

4	壹、致股東報告書		
6	貳、公司簡介		
8	一、設立日期		
8	二、公司沿革		
9	三、經營摘要		
10	參、公司治理報告		
12	一、組織系統		
15	二、董事、監察人、總經理、副總經理、協理、各部門及分支機構主管資料		
32	三、公司治理運作情形		
45	四、會計師公費資訊		
45	五、更換會計師資訊		
45	六、公司之董事長、總經理、負責財務或會計事務之經理人，最近一年內曾任職於簽證會計師所屬事務所或其關係企業者		
46	七、董事、監察人、經理人及持股比例超過百分之十之股東股權移轉及股權質押變動情形		
48	八、持股比例佔前十名之股東，其相互間之關係資料		
49	九、公司、公司之董事、監察人、經理人及公司直接或間接控制之事業對同一轉投資事業之持股數與綜合持股比例		
52	肆、募資情形		
54	一、資本及股份		
54	(一) 股本來源		
55	(二) 股東結構		
56	(三) 股權分散情形		
57	(四) 主要股東名單		
57	(五) 最近二年度每股市價、淨值、盈餘、股利及相關資料		
		58	(六) 公司股利政策及執行狀況
		58	(七) 本次股東會擬議之無償配股對公司營業績效及每股盈餘之影響
		59	(八) 員工分紅及董事、監察人酬勞
		59	(九) 公司買回本公司股份情形
		60	二、公司債辦理情形
		63	三、特別股、海外存託憑證、員工認股權憑證及併購或受讓他公司股份發行新股之辦理情形
		63	四、資金運用計劃執行情形
		64	伍、營運概況
		66	一、業務內容
		66	(一) 業務範圍
		67	(二) 產業概況
		69	(三) 技術及研發概況
		72	(四) 長、短期業務發展計畫
		73	二、市場及產銷概況
		73	(一) 市場分析
		81	(二) 主要產品之重要用途及產製過程
		85	(三) 主要原料之供應狀況
		85	(四) 最近二年度佔進(銷)貨總額百分之十以上之客戶名稱及其進(銷)貨金額與比例
		86	(五) 最近二年度生產量值表
		87	(六) 最近二年度銷售量值表
		88	三、人力資源
		90	四、環保支出資訊
		91	五、勞資關係
		93	六、重要契約
		98	陸、財務概況
		100	一、最近五年度簡明資產負債表及損益表
		102	二、最近五年度財務分析
		104	三、最近年度財務報告之監察人審查報告
		105	四、最近年度財務報表及會計師查核報告
		105	五、最近年度經會計師查核簽證之母子公司合併財務報表
		105	六、公司及其關係企業最近年度及截至年報刊印日止，如有發生財務調轉困難情事，對本公司財務狀況之影響

目錄

106	柒、財務狀況及經營結果之檢討分析與風險事項
108	一、財務狀況之檢討與分析
109	二、經營結果之檢討與分析
110	三、現金流量之檢討與分析
111	四、最近年度重大資本支出對財務業務之影響
112	五、最近年度轉投資政策、其獲利或虧損之主要原因、改善計畫及未來一年投資計畫
112	六、風險事項分析與評估
115	七、其他重要事項
116	捌、特別記載事項
118	一、關係企業相關資料
159	二、最近年度及截至年報刊印日止，私募有價證券辦理情形
159	三、最近年度及截至年報刊印日止，子公司持有或處分本公司股票情形
159	四、其他必要補充說明事項
159	五、其他揭露事項

壹

致股東報告書

各位股東女士、先生們：

民國97年和往常一樣，新的經營挑戰依然層出不窮，然而本公司基於過去四十一年來長期培養的經營團隊和所建立的風險管理能力，依然能穩健地掌握和控管種種經營風險，致力創造出穩定且豐碩的營運成果：97年本公司營業額達新台幣494億元，較前一年度成長7.4%，稅後淨利達新台幣36億元，較前一年度衰退67.3%，合併營業額達新台幣2,997億元。

當經營環境的風險明顯提高時，我們就必須追求更高的營運附加價值，因為獲利能力薄弱、或者是缺乏相對競爭優勢的業務項目，必然無法吸收較高的風險成本，甚至還可能成為負面的虧損來源，因此我們在97年的工作重點，即在於積極地汰弱扶強，詳述如下：

一、強化訂價能力、重點扶植拳頭產品

延續長期以來一貫的經營方針，在97年我們仍持續調整業務及產品結構，淘汰缺乏足夠附加價值的營收來源、精簡產品組合，以提升整體附加價值作為首要目標。但在另一方面，我們在品牌上的投資絕不節省，更高的附加價值讓我們有更多資源投注於品牌操作上，並因此強化了自主訂價的能力；而訂價能力與品牌資產的優化將帶來附加價值的明顯增長，形成一個品牌投資與回報的良性循環。無論景氣如何波動，本公司在強化提升附加價值基本功的既定政策上，仍將不遺餘力地堅持下去。

當然，提升附加價值除了改善既有營運體質之外，追求有合理獲利的成長，才是使股東權益得以極大化的保證。自97年起，我們在每一個市場、每一個事業單位都要追求「拳頭產品」的高速增長，以拳頭產品提振品牌氣勢、並且促進生產及流通之規模經濟效益；當拳頭產品成長到一定規模之後，在品牌聲勢、生產效率與流通的可及性上，就能形成另外一種以業務流量激發出更多業務流量的良性循環，帶動整個產品組合的成長，讓我們立於不敗之地，有機會建立更加扎實的市場滲透能力。

二、更加專注在尋找本業的長期成長動力

食品業一向是一個國家最大的單一產業，而且非常穩定；以台灣為例，過去二十年來食品業占GDP（國內生產毛額）的比例一直維持在13%至14%，然而食品業的集中度卻相當低；本公司雖是台灣最大的食品公司，但在台灣食

品業的市場占有率尚且不到10%，這也意味著本公司雖然身處於一個印象中應該極為成熟的產業，但成長空間其實依然十分廣闊。

而已經走出台灣、立足亞洲市場的我們，在台灣以外市場的成長前景更是無邊寬廣；例如中國大陸家庭收支的四分之一是花費在食品上，這意味著一年數千億美元的市場規模，處處是商機。對我們而言，只要專心做好一件事：為亞洲消費者提供美味、安心的各式食品和飲料，這便是值得持續努力的百年事業。

三、消費者的支持才是真正的永續經營基礎

在過去數十年的成長經驗下，我們已經建立起一個堅實的基礎，也責無旁貸地要在既有的成就下，繼續打造穩定、均衡、協調、持續的事業。我們在今天的每一分努力，都必須是替明天的能量預做儲蓄；不管外界景氣如何，我們都要能有效率地取勢、明道、優術，創造出最高的組織價值。

因為我們知道：當我們更能夠做好這些事情的時候，我們就更有條件在短期及長期的運作中取得均衡發展，就能盡到我們替股東創造最大效益的天職，就能夠更有能力照顧我們的員工與利害關係人，並進而貢獻社會，成為一個企業好公民。

這些看似簡單平淡的目標，卻是我們永遠努力不懈的工作指引，因為唯有簡單專注方能致遠，百年事業的基礎，就在於長期堅持簡單的原則，以照顧消費者的需求為唯一優先。

98 年營運展望

在團隊一致的信念與決心下，本公司將秉持誠信處事與簡單操作的基本原則，相信將能順利完成98年度銷售目標：大宗食糧1,086仟噸、速食麵類467,000仟包、飲料乳品類118,572仟箱、醬油品類3,660仟打、健康食品類506仟噸及其他食品類如冷調食品、麵包、肉品等共52仟噸，繼續為所有股東創造更大的投資效益！

董事長

高 清 愿

總裁

林 蒼 生

副總裁

林 隆 義

總經理

羅 智 先



高 清 愿
董事長



林 蒼 生
總裁



林 隆 義
副總裁



羅 智 先
總經理



CORPORATE OVERVIEW

公司簡介

- 8 一、設立日期
- 8 二、公司沿革
- 9 三、經營摘要

貳



一、設立日期：民國 56 年 8 月 25 日。

二、公司沿革

本公司的發展歷程可分為以下五個階段：

第一階段：創業時期（民國 56~62 年）

台灣社會狀況逐步進入工業化。統一企業創業，採用無缺點、高效率的大量生產，擴大經濟規模，以符合當時消費之所需。

第二階段：茁壯時期（民國 63~71 年）

台灣經濟成長快速，人民的購買力大增。統一企業適時地全面開發產品去滿足大眾消費的需求。同時大量地引進與學習國外技術和設備，朝向高質高值的策略運作。

第三階段：集團化時期（民國 72~78 年）

台灣經濟持續穩定成長，進入商業化與社會多元化時代。統一企業全面投入通路大戰，多角化經營並結合社會需求，使企業持續成長，展開集團化經營模式。

第四階段：國際化時期（民國 79~87 年）

國民所得（GNP）突破一萬美元，競爭者水準的提升以及國內市場的飽和，使統一企業深刻體認到必須朝國際化發展來突破成長障礙。迨政府政策允許，開始往大陸發展，並在亞太地區幾個新興市場，如印尼、泰國等國展開投資計畫。

第五階段：全球網絡化時期（民國 88 年至今）

台灣進入網路經濟時期，統一企業藉由網路化經營整合資源，建構集團價值鏈，推動次集團與虛擬群公司運作。同時以精耕品牌模式，建構具有市場導向的營運模式，創造附加價值以滿足消費者需求。

統一企業目前國內外轉投資相關企業已多達二百餘家，經營項目涵括多項民生消費相關的商品與服務，成為一個多角化經營的綜合生活產業集團。在「國際化」與「多角化」兩大策略下，未來統一企業除持續與國際知名企業共同投資合作，以吸收國際化經營的觀念與技術之外，也將藉由大陸與亞洲市場邁向全球，朝向以提供消費者健康快樂「生命價值」的樂活滿足及成為世界最大食品公司之一的目標而努力不懈。

三、經營摘要

(一)年度損益

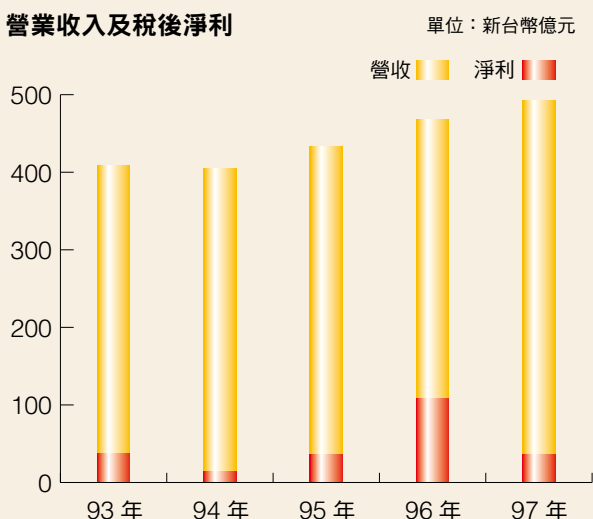
單位：新台幣佰萬元

	97年	96年	成長率
1. 合併營業收入	299,722	288,592	3.86%
2. 合併總損益	5,764	15,038	(61.67%)
3. 營業收入	49,445	46,026	7.43%
4. 營業毛利	9,655	10,165	(5.02%)
5. 稅前淨利	3,613	11,022	(67.22%)
6. 稅後淨利	3,601	11,017	(67.31%)
7. 每股盈餘(元)	0.96	2.95	-
8. 加權平均流通在外股數(仟股)	3,733,142	3,733,142	-

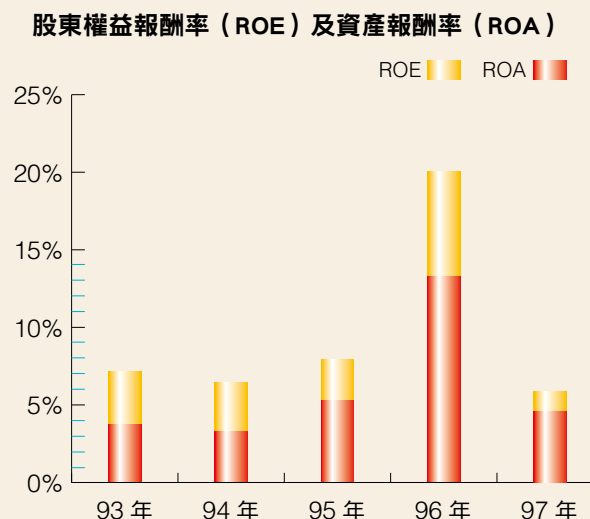
(二)相關比率

	97年	96年	增(減)百分點/金額(仟元)
1. 營業毛利率	19.53%	22.09%	(2.56%)
2. 營業費用率	15.81%	18.48%	(2.67%)
3. 營業淨利率	3.71%	3.60%	0.11%
4. 稅後淨利率	7.28%	23.94%	(16.66%)
5. 資產報酬率 (ROA)	4.38%	13.03%	(8.65%)
6. 股東權益報酬率 (ROE)	5.99%	20.06%	(14.07%)
7. 每一員工營業額(仟元)	\$10,263	\$9,383	\$880
8. 每一員工淨利額(仟元)	\$747	\$2,246	(\$1,499)

營業收入及稅後淨利



股東權益報酬率 (ROE) 及資產報酬率 (ROA)





CORPORATE GOVERNANCE REPORT

公司治理報告

- 12 一、組織系統
- 15 二、董事、監察人、總經理、副總經理、協理、各部門及分支機構主管資料
- 32 三、公司治理運作情形
- 45 四、會計師公費資訊
- 45 五、更換會計師資訊
- 45 六、公司之董事長、總經理、負責財務或會計事務之經理人，最近一年內曾任職於簽證會計師所屬事務所或其關係企業
- 46 七、董事、監察人、經理人及持股比例超過百分之十之股東股權移轉及股權質押變動情形
- 48 八、持股比例佔前十名之股東，其相互間之關係資料
- 49 九、公司、公司之董事、監察人、經理人及公司直接或間接控制之事業對同一轉投資事業之持股數與綜合持股比例

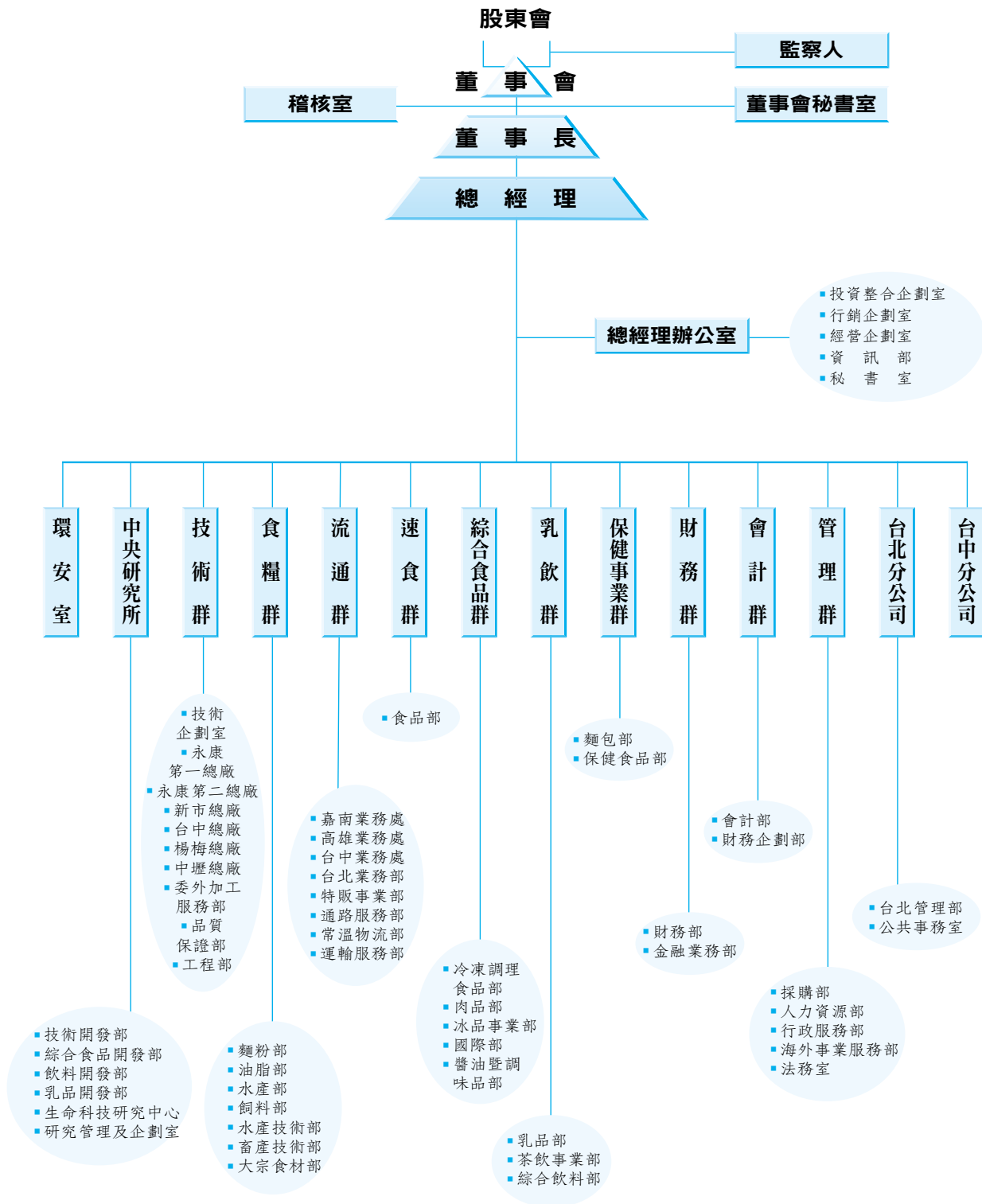
參



一、組織系統

(一)組織結構圖

98年4月30日



(二)各主要部門所營業務

部 門 名 稱		所 營 業 務
董事會	董事會秘書室	綜理董事會議事內容之擬訂、資料提供，及負責董事長之秘書工作。
	稽核室	確保內部控制制度能有效率持續運行、強化公司治理、及建立企業風險評估及風險管理機制。
總經理辦公室	投資整合企劃室	國內外投資、併購、合資等專案(含國際法務)之規劃與執行，以及投資、併購或合資後之資產管理、業務整合與資本市場運作。
	行銷企劃室	負責產銷資訊管理、營運分析、市場調查、消費行為研究、商品情報收集、行銷推廣、廣告企劃及行銷專案。
	經營企劃室	負責公司策略發展、業革、教育訓練及網路事業開發等領域之專案企劃與推動工作。
	資訊部	負責公司資訊科技領域之規劃、推動與管制工作。
	秘書室	負責總經理之秘書業務，並協助作內、外部連繫、溝通。
環安室		負責公司安全衛生制度的規劃與管理。
中央研究所	技術開發部	從事應用微生物、素材應用、營養分析、加工技術等基礎研究。
	綜合食品開發部	綜合食品多次元加工及新產品之研究開發。
	飲料開發部	飲料產品多次元加工及新產品之研究開發。
	乳品開發部	乳品的多次元加工及新產品之研究開發。
	生命科技研究中心	負責商品企劃開發、臨床推廣應用及研究管理工作進行。
	研究管理及企劃室	研究資訊情報收集暨研發科技的投資、評估。
技術群	技術企劃室	負責各廠之生產技術企劃、輔導、稽核及方針、機能管理與e化推動。
	永康、新市、台中、楊梅、中壢總廠	安排生產計畫、掌握生產工程、改善生產作業、維護安全衛生等產品生產製造任務。
	委外加工服務部	負責產品委外生產之廠商稽查與輔導管理。
	品質保證部	負責製造用之原料、物料、成品之檢驗與品質管制。
	工程部	負責全公司生產線工程、電務、土木營繕、機械設備之設計、規劃、監製與修護。
食糧群	麵粉部	麵粉系列產品之開發、生產及行銷。
	油脂部	油脂系列產品之開發、生產及行銷。
	水產部	水產飼料系列產品之開發、生產及行銷。
	飼料部	畜產飼料系列產品之開發、生產及行銷。
	水產技術部	水產飼料配方設計及相關技術資源整合。
	畜產技術部	畜產飼料配方設計及發展畜產相關技術，提供客戶牧場經營資料，提升公司畜產飼料競爭能力。
	大宗食材部	大宗物資相關產品進口及食材的加工、買賣。
流通群	嘉南、高雄、台中業務處及台北業務部	負責一般通路之經營，以及產品推銷、溝通協調與服務。
	特販事業部	負責量販通路之經營，以及產品推銷、溝通協調與服務。
	通路服務部	負責銷售通路之管理與輔導，以俾於強化市場開發及週全的零售點服務工作。

(二)各主要部門所營業務(續)

部 門 名 稱		所 營 業 務
流通群	常溫物流部	負責全公司常溫產品之配銷工作。
	運輸服務部	負責各廠區成品、原料之運輸。
速食群	食品部	速食麵系列產品之開發、生產及行銷。
綜合食品群	冷凍調理食品部	冷凍調理食品系列產品之開發、生產及行銷。
	肉品部	肉品系列產品之開發、生產及行銷。
	冰品事業部	冰品系列產品之開發、生產及行銷。
	國際部	國外市場開發與貿易，以及代理、行銷國際品牌。
	醬油暨調味品部	醬油、醬品及調味品系列產品之開發、生產及行銷。
乳飲群	乳品部	乳品系列產品之開發、生產及行銷。
	茶飲事業部	茶飲料系列產品之開發、生產及行銷。
	綜合飲料部	綜合飲料系列產品之開發、生產及行銷。
保健事業群	麵包部	麵包系列產品之開發、生產及行銷。
	保健食品部	保健食品系列產品之開發、生產及行銷。
財務群	財務部	負責資金規劃、調度。
	金融業務部	公司、投資公司及集團關係企業融資案之規劃與執行，金融商品開發及利率、外匯等之避險操作。
會計群	會計部	負責全公司交易事項之會計彙整及有關稅務、財產管理、成本計算、財會資訊之提供。
	財務企劃部	公司投資及預算規劃、轉投資管理輔導及會計事項之服務、投資人關係之建立。
管理群	採購部	採購業務之策劃與執行、用料預算及存量管制。
	人力資源部	負責全公司人力的招募、任用、培育與發展。
	行政服務部	負責全公司庶務管理與門禁安全。
	海外事業服務部	海外新事業、新市場的開發及後勤的支援。
	法務室	國內之涉訟及法律問題之處理。
台北分公司	台北管理部	辦理台北分公司人事行政、庶務與門禁管理。
	公共事務室	負責公司媒體公關及網路公關服務事宜。
台中分公司		台中分公司內各單位協調與溝通、資源整合、工作督導，以及台中地區的顧客滿意與公關等。

二、董事、監察人、總經理、副總經理、協理、各部門及分支機構主管資料

(一)董事、監察人

1. 董事及監察人資料(一)

97年12月31日

職稱	姓名	選(就)任日期	任期(年)	初次選任日期	選任時持有股份		現在持有股數		配偶、未成年子女現在持有股份		主要經(學)歷	目前兼任本公司及其他公司之職務	具配偶或二親等以內關係之其他主管、董事或監察人		
					股數	持股比率(%)	股數	持股比率(%)	股數	持股比率(%)			職稱	姓名	關係
董事 (法人股東)	高權投資 (股)公司	96.6.28	3	76.4.25	143,944,359	4.29	160,210,071	4.29	0	0	-	-	無	無	無
董事長 (法人代表)	高清愿 (註3)	96.6.28	3	56.7.1	100,460	0.00	84,511	0.00	200,602	0.01	統一企業(股)公司總經理 美國林肯大學法學名譽博士、成功大學、中山大學名譽管理學博士	(註8)	董事兼總經理	羅智先	婿
常務董事 (自然人)	鄭高輝	96.6.28	3	56.7.1	20,201,054	0.60	22,483,772	0.60	7,184,233	0.19	台南紡織(股)公司副董事長及總經理 台南高商	(註8)	無	無	無
常務董事 (自然人)	林蒼生	96.6.28	3	69.6.1	29,703,931	0.89	33,060,474	0.89	2,302,038	0.06	統一企業(股)公司總經理 成功大學電機系	(註8)	無	無	無
董事 (法人股東)	泰伯投資 (股)公司	96.6.28	3	75.8.15	24,866,043	0.74	25,100,405	0.67	0	0	-	-	無	無	無
董事 (法人代表)	吳平治 (註4)	96.6.28	3	81.6.1	28,991,756	0.86	32,106,918	0.86	2,440,342	0.07	美國General Bank董事 美國南加州大學化學工程碩士及工業管理碩士	(註8)	無	無	無
董事 (自然人)	劉秀忍	96.6.28	3	72.6.1	52,075,709	1.55	57,960,263	1.55	0	0	美國林肯大學商學榮譽博士	双安有限公司董事及三子投資(股)公司董事長	無	無	無
董事 (自然人)	侯博明	96.6.28	3	81.6.1	87,218,498	2.60	97,074,187	2.60	0	0	台南紡織(股)公司執行副總 文化大學觀光系	(註8)	無	無	無
董事 (自然人)	吳英仁	96.6.28	3	81.6.1	4,010,677	0.12	4,402,882	0.12	1,332,702	0.04	統一企業(股)公司副總經理 東海大學經濟系	新和興海洋企業(股)公司及新和興投資(股)公司監察人	無	無	無
董事 (法人股東)	永原投資 (股)公司	96.6.28	3	93.6.25	4,353,287	0.13	4,845,208	0.13	0	0	-	-	無	無	無
董事 (法人代表)	吳中和 (註5)	96.6.28	3	88.6.1	12,049,600	0.36	13,411,204	0.36	214,937	0.01	輔仁大學化學系	三新紡織(股)公司董事及總經理； 台南紡織(股)公司董事	無	無	無

職稱	姓名	選(就)任日期	任期(年)	初次選任日期	選任時持有股份		現在持有股數		配偶、未成年子女現在持有股份		主要經(學)歷	目前兼任本公司及其他公司之職務	具配偶或二親等以內關係之其他主管、董事或監察人		
					股數	持股比率(%)	股數	持股比率(%)	股數	持股比率(%)			職稱	姓名	關係
董事 (法人代表)	羅智先 (註6)	96.6.28	3	96.6.28	2,523,598	0.08	2,781,463	0.07	60,988,412	1.63	統一企業(股)公司 執行副總 美國加州大學洛杉磯分校企研所	(註8)	董事長	高 清 愿	岳 父
監察人 (自然人)	陳國賡	96.6.28	3	56.7.1	28,464,576	0.85	26,956,072	0.72	0	0	台南紡織(股)公司 物料部經理 台北工專紡織工程系	台南紡織(股)公司 監察人	經理	陳 景 星	子
監察人 (法人股東)	超志投資 (股)公司	96.6.28	3	87.6.1	8,819,997	0.26	9,816,655	0.26	0	0	-	-	無	無	無
監察人 (法人代表)	郭鵬志 (註7)	96.6.28	3	88.5.1	1,805	0.00	2,008	0.00	111,442	0.00	台灣大學土木工程系	智瓔(股)公司 董事長	無	無	無
監察人 (自然人)	鄧潤澤	96.6.28	3	90.6.1	3,277,058	0.10	3,997,365	0.11	0	0	美國柏克萊大學管理學碩士	紅心辣椒娛樂 科技公司 董事長	無	無	無

註1：董事、監察人利用他人名義持有股份之情形：無。

註2：董事、監察人曾任職於查核簽證會計師事務所或其關係企業者：無。

註3：高權投資(股)公司法人代表。

註4：泰伯投資(股)公司法人代表。

註5：永原投資(股)公司法人代表。

註6：高權投資(股)公司法人代表。

註7：超志投資(股)公司法人代表。

註8：各董事、監察人目前兼任本公司及其他公司之職務表

姓名	目前兼任本公司及其他公司之職務
高 清 愿	<p>董 事 長：統一超商(股)公司、統一實業(股)公司、大統益(股)公司、統正開發(股)公司、統一國際開發(股)公司、台灣神隆(股)公司、光大穀物(股)公司、統一開發(股)公司、高權投資(股)公司。</p> <p>常務董事：台南紡織(股)公司、太子建設開發(股)公司。</p> <p>董 事：大成工程(股)公司、漢通創業投資(股)公司、統一企業中國控股有限公司、統一超商維京控股公司、統一超商中國控股公司、統一超商納閩島控股公司、統一超商藥妝事業中國控股公司、統一超商超市中國控股公司、統一超商餐飲事業中國控股公司、Kai Yu (BVI) Investment Co., Ltd.、Global Strategic Investment Inc.、President Energy Development (Cayman Islands) Ltd.、Cayman President Holdings Ltd.。</p>
鄭 高 輝	<p>董 事 長：台南紡織(股)公司、南紡建設(股)公司。</p> <p>董 事：台灣神隆(股)公司、統一國際開發(股)公司、南台科技大學、耕頂興業(股)公司、全球創業投資(股)公司、明大企業(股)公司、九福投資(股)公司、統一資產管理(股)公司、統正開發(股)公司。</p>
林 蒼 生	<p>董 事 長：統一棒球隊(股)公司、統健實業(股)公司、統一藥品(股)公司、統仁藥品(股)公司、統一星巴克(股)公司、統一速達(股)公司、統一百華(股)公司、統昶行銷(股)公司、統一生命科技(股)公司、統一客樂得服務(股)公司、開南木業(股)公司、統欣生物科技(股)公司、凱友投資(股)公司、凱南投資(股)公司、統宇投資(股)公司、統碩投資(股)公司、統盛投資(股)公司、統仁實業(股)公司、新疆統一企業食品有限公司、天津統一企業食品有限公司、眉山統一企業有限公司、中山統一企業有限公司、廣州統一企業有限公司、鄭州統一企業有限公司、張家港統清食品有限公司、北京統一飲品有限公司、南昌統一企業有限公司、統一企業(中國)投資有限公司、北京統一食品有限公司、成都統一企業食品有限公司、昆山統一企業食品有限公司、昆明統一企業食品有限公司、武漢統一企業食品有限公司、哈爾濱統一企業有限公司、合肥統一企業有限公司、瀋陽統一企業有限公司、上海統泰食品有限公司、福州統一企業有限公司、上海松江統一企業有限公司、廣州統一健康食品科技有限公司、統一(上海)商貿有限公司、上海統一星巴克咖啡有限公司、武漢統一聖娜多堡烘焙有限公司、President Global Corp.、Uni-President (Vietnam) Co., Ltd.。</p> <p>總 裁：統一企業(股)公司。</p> <p>副董事長：統清(股)公司、統萬(股)公司、統寶光電(股)公司。</p> <p>董 事：統一超商(股)公司、南聯國際貿易(股)公司、統樂開發事業(股)公司、統上開發建設(股)公司、統一工業(股)公司、家福(股)公司、統一實業(股)公司、大統益(股)公司、統一精工(股)公司、大成工程(股)公司、太子建設開發(股)公司、統一開發(股)公司、統合開發(股)公司、統一渡假村(股)有限公司、統正開發(股)公司、統一國際開發(股)公司、台灣神隆(股)公司、統一東京(股)公司、統一東京小客車租賃(股)公司、開發國際投資(股)公司、統鼎聯合(股)公司、興能高科技(股)公司、東鼎液化瓦斯興業(股)公司、觀塘工業專用港(股)公司、大統營實業(股)公司、世華企業(股)公司、大葉高島屋百貨(股)公司、統一資產管理(股)公司、重慶家樂福商業有限公司、天津福業商業有限公司、昆山統萬微生物科技有限公司、翔鷺實業有限公司、廣州家廣超市有限公司、天津統一工業有限公司、統一企業中國控股有限公司、T&T Supermarket Inc.、Kai Nan (BVI) Investment Co., Ltd.、Uni-President Southeast Asia Holdings Ltd.、President International Trade & Investment (BVI) Corp.、統一超商維京控股公司、統一超商中國控股公司、統一超商納閩島控股公司、統一超商藥妝事業中國控股公司、統一超商超市中國控股公司、統一超商餐飲事業中國控股公司、統一亞洲控股有限公司、統昶維京控股有限公司、Uni-President Oven Bakery (BVI) Co., Ltd.、President (BVI) International Investment Holdings Ltd.、President Energy Development (Cayman Islands) Ltd.、President Coffee (Cayman) Holdings Ltd.。</p> <p>總 經 理：凱友投資(股)公司、凱南投資(股)公司。</p>
吳 平 治	<p>董 事：統一藥品(股)公司、統仁藥品(股)公司、President Global Corp.、Ameripecc Inc.。</p> <p>總 經 理：President Global Corp.、Ameripecc Inc.。</p>

姓名	目前兼任本公司及其他公司之職務
侯博明	副董事長：台南紡織(股)公司。 常務董事：南帝化學工業(股)公司。 董 事：太子建設開發(股)公司、大成工程(股)公司、南紡建設(股)公司、統樂開發(股)公司、安源資訊(股)公司。 總 經 理：台南紡織(股)公司。
羅智先	董 事 長：統一數網(股)公司、維力食品工業(股)公司、統奕包裝(股)公司、統一武藏野(股)公司、統一夢公園生活事業(股)公司、統一友友旅行社(股)公司、昕亞企業(股)公司、統享企業(股)公司、統舜企業(股)公司、高星投資(股)公司、三水健力寶貿易有限公司、統一企業中國控股有限公司、Uni-President (Thailand) Ltd.、Uni-President Foods Corp.、Uni-President (Philippines) Corp.。 副董事長：統一企業(中國)投資有限公司、浙江統冠物流發展有限公司。 董 事：統一超商(股)公司、統一實業(股)公司、統一棒球隊(股)公司、南聯國際貿易(股)公司、統昶行銷(股)公司、統樂開發事業(股)公司、統合開發(股)公司、統一生機開發(股)公司、統正開發(股)公司、德記洋行(股)公司、統一國際開發(股)公司、統義玻璃工業(股)公司、捷盟行銷(股)公司、統清(股)公司、統萬(股)公司、凱友投資(股)公司、凱南投資(股)公司、統宇投資(股)公司、統碩投資(股)公司、統盛投資(股)公司、台灣無印良品(股)公司、統一星巴克(股)公司、統一速邁自販(股)公司、統一證券投資信託(股)公司、光泉牧場(股)公司、光泉食品(股)公司、廣州統一健康食品科技有限公司、新疆統一企業食品有限公司、北京統一食品有限公司、武漢統一企業食品有限公司、昆山統一企業食品有限公司、昆明統一企業食品有限公司、成都統一企業食品有限公司、眉山統一企業有限公司、廣州統一企業有限公司、瀋陽統一企業有限公司、張家港統清食品有限公司、青島統一飼料農牧有限公司、哈爾濱統一企業有限公司、合肥統一企業有限公司、上海統泰食品有限公司、昆山統萬微生物科技有限公司、北京統一飲品有限公司、福州統一企業有限公司、南昌統一企業有限公司、統一嘉吉(東莞)飼料蛋白科技有限公司、北京統一麒麟飲料有限公司、統一(上海)商貿有限公司、鄭州統一企業有限公司、今麥郎飲品(北京)有限公司、蘇州統奕包裝有限公司、煙台北方安德利果汁(股)公司、統一國際(香港)有限公司、皇茗資本有限公司、Uni-President (Vietnam) Co., Ltd.、PT ABC President Enterprises Indonesia、Linkhope Intl. LCC.、Cargill President Holdings Pte. Ltd.。 總 經 理：統一企業(股)公司。 監 察 人：高權投資(股)公司。

2.法人股東之主要股東

97年12月31日

法人股東名稱	法人股東之主要股東
泰伯投資(股)公司	吳曾昭美(8.48%)、吳平治(20.84%)、吳平原(20.84%)、吳建德(18.95%)、吳威德(18.95%)、黃素美(8.88%)、成大投資(股)公司(1.41%)、吳清美(0.31%)、蔣吳如玉(0.31%)、蔣吳絹(0.31%)
高權投資(股)公司	高清愿(1.38%)、高賴環(15.42%)、高秀玲(59.84%)、羅智先(20.05%)、林翰迪(1.69%)、高茲伊(0.84%)、羅席愛(0.77%)
永原投資(股)公司	吳中堅(24.50%)、吳滿惠(8.50%)、吳寶惠(8.50%)、吳中和(27.05%)、陳美香(3.40%)、黃愛桂(3.40%)、財團法人台南縣私立吳俊傑慈善公益基金會(24.65%)
超志投資(股)公司	郭許仙女(1.67%)、郭鵬志(0.01%)、張綺芬(0.01%)、林盈妝(2.51%)、郭靜蓉(57.18%)、郭鴻志(29.85%)、武承嗣(3.81%)、郭正毅(2.27%)、郭正鈞(2.27%)、郭玉瑩(0.21%)

3.法人股東之主要股東為法人股東者其主要股東

97年12月31日

法人名稱	法人之主要股東
成大投資(股)公司	吳曾昭美(1.11%)、吳平治(22.83%)、吳平原(22.83%)、吳威德(22.83%)、吳建德(22.83%)、黃素美(1.01%)、吳淑女(1.11%)、洪瓊惠(1.01%)、吳清美(0.61%)、蔣吳如玉(0.61%)

97年12月31日

法人名稱	基金會之主要成員
財團法人台南縣私立吳俊傑慈善公益基金會	高清愿(0%)、吳崇綸(0%)、吳滿惠(0%)、吳中堅(0%)、吳寶惠(0%)、吳中和(0%)、孫隆混(0%)、林添茂(0%)、吳豐山(0%)、顏炳煌(0%)

4.董事及監察人資料（二）

姓名	條件	是否具有五年以上工作經驗 及下列專業資格			符合獨立性情形(註)										兼任其 他公開 發行公 司獨立 董事家 數
		商務、法務、 財務、會 計或公司業 務所須相關 科系之公私 立大專院校 講師以上	法官、檢察官、 律師、會計師或 其他與公司業務 所需之國家考試 及格領有證書之 專門職業及技術 人員	商務、法 務、財 務、會 計或公 司業 務所須 之工 作經驗	1	2	3	4	5	6	7	8	9	10	
高權投資(股)公司 代表人：高清愿			✓	✓		✓							✓		0
鄭高輝			✓	✓		✓	✓	✓				✓	✓	✓	0
林蒼生			✓			✓	✓	✓				✓	✓	✓	0
泰伯投資(股)公司 代表人：吳平治			✓			✓	✓	✓		✓		✓	✓		0
劉秀忍			✓	✓			✓	✓				✓	✓	✓	0
侯博明			✓	✓				✓				✓	✓	✓	0
吳英仁			✓	✓		✓	✓	✓	✓	✓	✓	✓	✓	✓	0
永原投資(股)公司 代表人：吳中和			✓	✓		✓	✓	✓				✓	✓		0
高權投資(股)公司 代表人：羅智先			✓										✓		0
陳國賡			✓	✓		✓	✓	✓	✓	✓	✓	✓	✓	✓	0
超志投資(股)公司 代表人：郭鵬志			✓	✓		✓	✓	✓	✓	✓	✓	✓	✓		0
鄧潤澤			✓	✓		✓	✓	✓	✓	✓	✓	✓	✓	✓	0

註：各董事、監察人於選任前二年及任職期間符合下述各條件者，請於各條件代號下方空格中打“✓”。

1. 非為公司或其關係企業之受僱人。
2. 非公司或其關係企業之董事、監察人(但如為公司或其母公司、公司直接及間接持有表決權之股份超過百分之五十之子公司之獨立董事者，不在此限)。
3. 非本人及其配偶、未成年子女或以他人名義持有公司已發行股份總額百分之一以上或持股前十名之自然人股東。
4. 非前三款所列人員之配偶、二親等以內親屬或五親等以內直系血親親屬。
5. 非直接持有公司已發行股份總額百分之五以上法人股東之董事、監察人或受僱人，或持股前五名法人股東之董事、監察人或受僱人。
6. 非與公司有財務或業務往來之特定公司或機構之董事（理事）、監察人（監事）、經理人或持股百分之五以上股東。
7. 非為公司或關係企業提供商務、法務、財務、會計等服務或諮詢之專業人士、獨資、合夥、公司或機構之企業主、合夥人、董事（理事）、監察人（監事）、經理人及其配偶。
8. 未與其他董事間具有配偶或二親等以內之親屬關係。
9. 未有公司法第30條各款情事之一。
10. 未有公司法第27條規定以政府、法人或其代表人當選。

(二)總經理、副總經理、協理、各部門及分支機構主管資料

97年12月31日

職稱	姓名	選(就)任日期	持有股份		配偶、未成年子女持有股份		主要經(學)歷 (註2)	目前兼任其他公司之職務	具配偶或二親等以內關係之經理人		
			股數(股)	持股比率(%)	股數(股)	持股比率(%)			職稱	姓名	關係
集團總裁	林蒼生	92.07.01	33,060,474	0.89	2,302,038	0.06	統一企業(股)公司總經理 成功大學電機系	(註3)	無	無	無
集團副總裁	林隆義	96.06.28	1,224,589	0.03	976,139	0.03	統一企業(股)公司總經理 成功大學會統系	(註3)	無	無	無
總經理	羅智先	96.06.28	2,781,463	0.07	60,988,412	1.63	統一企業(股)公司執行副總 美國加州大學洛杉磯分校企研所	(註3)	董事長	高清愿	岳父
副總經理	鐘慶宗	91.03.01	8,734	0.00	26,559	0.00	東吳大學經濟系	(註3)	無	無	無
副總經理	顏博榮	91.03.01	428,478	0.01	0	0.00	淡水工商專校工商管理科	(註3)	無	無	無
副總經理	李華揚	91.03.01	0	0.00	68,049	0.00	日本東北大學農學研究所	(註3)	無	無	無
副總經理	楊文隆	94.01.01	0	0.00	0	0.00	中興大學社會系	(註3)	無	無	無
副總經理	謝志鵬	94.01.01	0	0.00	0	0.00	中興大學經濟系	(註3)	無	無	無
副總經理 (財務主管)	蘇崇銘	97.05.01	0	0.00	0	0.00	美國愛荷華州立大學企研所	(註3)	無	無	無
副總經理 (會計主管)	殷建禮	97.05.01	149,352	0.00	23,635	0.00	中興大學會計系	(註3)	無	無	無
協理	吳進嵩	86.04.08	0	0.00	0	0.00	美國奧克拉荷馬大學企研所	(註3)	無	無	無
協理	陳乾璋	89.02.01	0	0.00	3,549	0.00	文化大學農藝系	(註3)	無	無	無
協理	楊福山	91.03.01	180,035	0.00	48,716	0.00	中興大學化學系	(註3)	無	無	無
協理	盧榮宏	92.05.01	0	0.00	1,540	0.00	中興大學食品化工系	(註3)	無	無	無
協理	池內千尋	93.10.18	0	0.00	0	0.00	日本獸醫畜產大學食品工業系	無	無	無	無
協理	余穎昌	94.01.01	0	0.00	38,742	0.00	淡江大學企管系	(註3)	無	無	無
協理	王瑞陞	94.01.01	0	0.00	1,449	0.00	東吳大學企管系	(註3)	無	無	無
協理	黃瑞典	94.01.01	31,164	0.00	0	0.00	高雄第一科技大學行銷與流通 管理研究所碩士	(註3)	無	無	無
協理	曾啟智	96.06.28	0	0.00	0	0.00	中興大學食品化工系	無	無	無	無
協理	劉宗宜	97.05.01	0	0.00	0	0.00	台灣大學商學研究所碩士	(註3)	無	無	無

註1：主要經理人利用他人名義持有股份之情形：無。

註2：主要經理人曾任職於查核簽證會計師事務所或其關係企業者：無。

註3：各經理人目前兼任其他公司之職務表：

姓名	目前兼任其他公司之職務
林蒼生	<p>董事長：統一棒球隊(股)公司、統健實業(股)公司、統一藥品(股)公司、統仁藥品(股)公司、統一星巴克(股)公司、統一速達(股)公司、統一百華(股)公司、統昶行銷(股)公司、統一生命科技(股)公司、統一客樂得服務(股)公司、開南木業(股)公司、統欣生物科技(股)公司、凱友投資(股)公司、凱南投資(股)公司、統宇投資(股)公司、統碩投資(股)公司、統盛投資(股)公司、統仁實業(股)公司、新疆統一企業食品有限公司、天津統一企業食品有限公司、眉山統一企業有限公司、中山統一企業有限公司、廣州統一企業有限公司、鄭州統一企業有限公司、張家港統清食品有限公司、北京統一飲品有限公司、南昌統一企業有限公司、統一企業(中國)投資有限公司、北京統一食品有限公司、成都統一企業食品有限公司、昆山統一企業食品有限公司、昆明統一企業食品有限公司、武漢統一企業食品有限公司、哈爾濱統一企業有限公司、合肥統一企業有限公司、瀋陽統一企業有限公司、上海統泰食品有限公司、福州統一企業有限公司、上海松江統一企業有限公司、廣州統一健康食品科技有限公司、統一(上海)商貿有限公司、上海統一星巴克咖啡有限公司、武漢統一聖娜多堡烘焙有限公司、President Global Corp.、Uni-President (Vietnam) Co., Ltd.。</p> <p>副董事長：統清(股)公司、統萬(股)公司、統寶光電(股)公司。</p> <p>董事：統一超商(股)公司、南聯國際貿易(股)公司、統樂開發事業(股)公司、統上開發建設(股)公司、統一工業(股)公司、家福(股)公司、統一實業(股)公司、大統益(股)公司、統一精工(股)公司、大成工程(股)公司、太子建設開發(股)公司、統一開發(股)公司、統合開發(股)公司、統一渡假村(股)有限公司、統正開發(股)公司、統一國際開發(股)公司、台灣神隆(股)公司、統一東京(股)公司、統一東京小客車租賃(股)公司、開發國際投資(股)公司、統鼎聯合(股)公司、興能高科技(股)公司、東鼎液化瓦斯興業(股)公司、觀塘工業專用港(股)公司、大統營實業(股)公司、世華企業(股)公司、大葉高島屋百貨(股)公司、統一資產管理(股)公司、重慶家樂福商業有限公司、天津福業商業有限公司、昆山統萬微生物科技有限公司、翔鷺實業有限公司、廣州家廣超市有限公司、天津統一工業有限公司、統一企業中國控股有限公司、T&T Supermarket Inc.、Kai Nan (BVI) Investment Co., Ltd、Uni-President Southeast Asia Holdings Ltd.、President International Trade & Investment (BVI) Corp.、統一超商維京控股公司、統一超商中國控股公司、統一超商納閩島控股公司、統一超商藥妝事業中國控股公司、統一超商超市中國控股公司、統一超商餐飲事業中國控股公司、統一亞洲控股有限公司、統昶維京控股有限公司、Uni-President Oven Bakery (BVI) Co., Ltd.、President (BVI) International Investment Holdings Ltd.、President Energy Development (Cayman Islands) Ltd.、President Coffee (Cayman) Holdings Ltd.。</p> <p>總經理：凱友投資(股)公司、凱南投資(股)公司。</p>

姓名	目前兼任其他公司之職務
林隆義	<p>董事長：統義玻璃工業(股)公司、統一生機開發(股)公司、冠亞生技(股)公司、青島統一飼料農牧有限公司。</p> <p>副董事長：Uni-President (Vietnam) Co., Ltd.、統一企業(中國)投資有限公司。</p> <p>董事：統一超商(股)公司、統一實業(股)公司、南聯國際貿易(股)公司、統樂開發事業(股)公司、統上開發建設(股)公司、捷盟行銷(股)公司、統清(股)公司、統一精工(股)公司、太子建設開發(股)公司、大成工程(股)公司、統合開發(股)公司、統一渡假村(股)公司、統一東京(股)公司、統一東京小客車租賃(股)公司、統萬(股)公司、凱友投資(股)公司、統正開發(股)公司、統一國際開發(股)公司、坤基創業投資(股)公司、凱南投資(股)公司、統一速達(股)公司、統一開發(股)公司、統宇投資(股)公司、統碩投資(股)公司、統盛投資(股)公司、統鼎聯合(股)公司、大統營實業(股)公司、康那香企業(股)公司、統一生命科技股份有限公司、統一生活事業(股)公司、開南木業(股)公司、統一企業中國控股有限公司、新疆統一企業食品有限公司、北京統一食品有限公司、天津統一企業食品有限公司、眉山統一企業有限公司、中山統一企業有限公司、廣州統一企業有限公司、鄭州統一企業有限公司、張家港統清食品有限公司、北京統一飲品有限公司、南昌統一企業有限公司、成都統一企業食品有限公司、昆山統一企業食品有限公司、昆明統一企業食品有限公司、武漢統一企業食品有限公司、哈爾濱統一企業有限公司、合肥統一企業有限公司、瀋陽統一企業有限公司、福州統一企業有限公司、上海松江統一企業有限公司、天津福業商業有限公司、廣州統一健康食品科技有限公司、統一康是美商業連鎖(深圳)有限公司、Outlook Investment Pte Ltd.、President Energy Develop.(Cayman Islands) Ltd。</p> <p>監察人：家福(股)公司、長陽開發(股)公司、台灣家樂福(股)公司、萬通票券金融(股)公司、台灣神隆(股)公司、統一客樂得服務(股)公司、統一工業(股)公司、天津統一工業有限公司。</p>
羅智先	<p>董事長：統一數網(股)公司、維力食品工業(股)公司、統奕包裝(股)公司、統一武藏野(股)公司、統一夢公園生活事業(股)公司、統一友友旅行社(股)公司、昕亞企業(股)公司、統享企業(股)公司、統舜企業(股)公司、高星投資(股)公司、三水健力寶貿易有限公司、統一企業中國控股有限公司、Uni-President (Thailand) Ltd.、Uni-President Foods Corp.、Uni-President (Philippines) Corp。</p> <p>副董事長：統一企業(中國)投資有限公司、浙江統冠物流發展有限公司。</p> <p>董事：統一超商(股)公司、統一實業(股)公司、統一棒球隊(股)公司、南聯國際貿易(股)公司、統昶行銷(股)公司、統樂開發事業(股)公司、統合開發(股)公司、統一生機開發(股)公司、統正開發(股)公司、德記洋行(股)公司、統一國際開發(股)公司、統義玻璃工業(股)公司、捷盟行銷(股)公司、統清(股)公司、統萬(股)公司、凱友投資(股)公司、凱南投資(股)公司、統宇投資(股)公司、統碩投資(股)公司、統盛投資(股)公司、台灣無印良品(股)公司、統一星巴克(股)公司、統一速邁自販(股)公司、統一證券投資信託(股)公司、光泉牧場(股)公司、光泉食品(股)公司、廣州統一健康食品科技有限公司、新疆統一企業食品有限公司、北京統一食品有限公司、武漢統一企業食品有限公司、昆山統一企業食品有限公司、昆明統一企業食品有限公司、成都統一企業食品有限公司、眉山統一企業有限公司、廣州統一企業有限公司、瀋陽統一企業有限公司、張家港統清食品有限公司、青島統一飼料農牧有限公司、哈爾濱統一企業有限公司、合肥統一企業有限公司、上海統泰食品有限公司、昆山統萬微生物科技有限公司、北京統一飲品有限公司、福州統一企業有限公司、南昌統一企業有限公司、統一嘉吉(東莞)飼料蛋白科技有限公司、北京統一麒麟飲料有限公司、統一(上海)商貿有限公司、鄭州統一企業有限公司、今麥郎飲品(北京)有限公司、蘇州統奕包裝有限公司、煙台北方安德利果汁(股)公司、統一國際(香港)有限公司、皇茗資本有限公司、Uni-President (Vietnam) Co., Ltd.、PT ABC President Enterprises Indonesia、Linkhope Intl. LCC.、Cargill President Holdings Pte. Ltd。</p> <p>監察人：高權投資(股)公司。</p>

姓名	目前兼任其他公司之職務
鍾慶宗	<p>董事長：統一期貨(股)公司。</p> <p>董事：萬通票券金融(股)公司、統一證券投資信託(股)公司、統一國際開發(股)公司、興能高科技(股)公司。</p> <p>監察人：漢通創業投資(股)公司。</p>
顏博榮	<p>董事長：統祥企業(股)公司、統鉅企業(股)公司。</p> <p>董事：酒匯國際(股)公司、會統企業(股)公司、超統企業(股)公司、懷仁國際(股)公司、南聯國際貿易(股)公司、統圓事業(股)公司、統昂企業(股)公司、世華企業(股)公司。</p>
李華揚	<p>董事：統健實業(股)公司、統一藥品(股)公司、統仁藥品(股)公司、統一國際開發(股)公司、統一生機開發(股)公司、統一聖娜多堡(股)公司、統欣生物科技(股)公司。</p>
楊文隆	<p>董事長：統一速邁自販(股)公司、統昂企業(股)公司。</p> <p>董事：統一超商(股)公司、德記洋行(股)公司、統一國際開發(股)公司、統漴企業(股)公司、茂統(股)公司、統鳳企業(股)公司、統一企業(中國)投資有限公司、Uni-President (Thailand) Ltd.、Uni-President Marketing Co., Ltd.、Uni-President (Vietnam) Co., Ltd.、PT ABC President Enterprises Indonesia、Saigon Beverages Joint Stock Company、三水健力寶貿易有限公司、明慶食品企業(股)公司。</p> <p>監察人：統一實業(股)公司、統義食品(股)公司、啟強(股)公司。</p>
謝志鵬	<p>董事長：統冠生活事業(股)公司、統駿國際(股)公司、統一福記(青島)食品有限公司、Cargill President Holdings Pte Ltd.、統一嘉吉(東莞)飼料蛋白科技有限公司。</p> <p>董事：統一綜合證券(股)公司、維力食品工業(股)公司、統清(股)公司、統一國際開發(股)公司、統奕包裝(股)公司、統一棒球隊(股)公司、寵物達人(股)公司、三統萬福(青島)食品有限公司、大連北良物流管理顧問有限公司、天津統一企業食品有限公司、眉山統一企業有限公司、中山統一企業有限公司、張家港統清食品有限公司、統一企業(中國)投資有限公司、青島統一飼料農牧有限公司、上海松江統一企業有限公司、蘇州統奕包裝有限公司、PCSC (Vietnam) Supermarket Ltd.、Uni-President (Vietnam) Co., Ltd.、Uni-President (Philippines) Corp.、Uni-President Foods Corp.、President Energy Development (Cayman Islands) Ltd.、PT ABC President Enterprises Indonesia、上海統泰食品有限公司。</p> <p>監察人：大統益(股)公司。</p>
蘇崇銘	<p>董事：統一國際開發(股)公司、統一超商(股)公司、統一企業中國控股有限公司、康那香企業(股)公司、冰原藝術(股)公司、冠亞生技(股)公司、聯合創業投資(股)公司、程智科技(股)公司、興能高科技(股)公司、Origene Technologies Inc.、AndroSciences Corp.、Aurora Imaging Technology, Inc.、U-Systems Inc.、Times Online Limited、荷蘭Promontoria、杰展醫療器材廈門有限公司、昆山興能能源科技有限公司、統立開發(股)公司、統正開發(股)公司、Outlook Investment Pte Ltd.、Uni-Home Tech Corp.、China Technology Venture Company Ltd.。</p> <p>監察人：統寶光電(股)公司、時緯科技(股)公司、東鼎液化瓦斯興業(股)公司、觀塘工業專用港(股)公司、統鼎聯合(股)公司、統一開發(股)公司、統宇投資(股)公司、統碩投資(股)公司、統盛投資(股)公司、大統營實業(股)公司、萬通票券金融(股)公司、統一數網(股)公司、統一東京(股)公司、統一東京小客車租賃(股)公司、台灣神隆(股)公司。</p> <p>總經理：統一國際開發(股)公司、統一生命科技股份有限公司。</p>

姓名	目前兼任其他公司之職務
殷建禮	董 事：萬通票券金融(股)公司。 監 察 人：統一超商(股)公司、統樂開發事業(股)公司、維力食品工業(股)公司、統上開發建設(股)公司、統健實業(股)公司、南聯國際貿易(股)公司、統奕包裝(股)公司、統一武藏野(股)公司、統一證券投資信託(股)公司、凱友投資(股)公司、統合開發(股)公司、統一渡假村(股)公司、統正開發(股)公司、統一國際開發(股)公司、統一生機開發(股)公司、統一夢公園生活事業(股)公司、統一生命科技(股)公司、德記洋行(股)公司、凱南投資(股)公司、統清(股)公司、統萬(股)公司、統義玻璃工業(股)公司、統欣生物科技(股)公司、統一速邁自販(股)公司、統一友友旅行社(股)公司、開南木業(股)公司、統一資產管理(股)公司、冰原藝術(股)公司、統立開發(股)公司、統鼎聯合(股)公司。
吳進嵩	董 事 長：信統企業(股)公司。 董 事：統鉅企業(股)公司、統一國際開發(股)公司、統一棒球隊(股)公司。 獨立董事：翰林出版事業(股)公司。
陳乾璋	董 事 長：統先(股)公司。 董 事：統冠生活事業(股)公司、統圓事業(股)公司、發統企業(股)公司。
楊福山	董 事：統一生機開發(股)公司、統一武藏野(股)公司、Uni-President (Vietnam) Co., Ltd.。
盧榮宏	董 事：統義玻璃工業(股)公司、統奕包裝(股)公司、統一武藏野(股)公司、Uni-President (Thailand) Ltd.、Uni-President (Vietnam) Co., Ltd.、President Energy Development (Cayman Islands) Ltd.。
余穎昌	董 事 長：統圓事業(股)公司。 董 事：銓陞企業(股)公司。 總 經 理：統圓事業(股)公司。
王瑞陞	董 事 長：凱新食品(股)公司、統茗茶業(股)公司、統蓮企業(股)公司。 副董事長：昆山統萬微生物科技有限公司。 董 事：統萬(股)公司、統先(股)公司。 監 察 人：惠盛企業(股)公司、統喆(股)公司。
黃瑞典	董 事 長：德記洋行(股)公司、統展企業(股)公司、震遠企業(股)公司。 董 事：統昶行銷(股)公司、統一友友旅行社(股)公司、統昂企業(股)公司、統祥(股)公司、Uni-President (Thailand) Ltd.、統在(股)公司、合智興業(股)公司、統舜企業(股)公司。 監 察 人：堃富(股)公司、晨揚食品(股)公司。
劉宗宜	董 事：統一國際開發(股)公司、維力食品工業(股)公司、統一數網(股)公司、光泉食品(股)公司、蘇州工業園區華穗創業投資管理有限公司、皇茗資本有限公司。 監 察 人：德記洋行(股)公司、三水健力寶貿易有限公司、統祥(股)公司、震遠企業(股)公司。

(三)董事、監察人、總經理及副總經理之酬金

1.董事之酬金

職稱	姓名	董事酬金								A、B、C及D等四項總額占稅後純益之比例(註10)	
		報酬(A)(註2)		退職退休金(B)(註11)		盈餘分配之酬勞(C)(註3)		業務執行費用(D)(註4)		本公司	合併報表內所有公司(註7)
		本公司	合併報表內所有公司(註7)	本公司	合併報表內所有公司(註7)	本公司	合併報表內所有公司(註7)	本公司	合併報表內所有公司(註7)		
董事法人股東	高權投資(股)公司										
董事長	高清愿(註1)										
常務董事	鄭高輝										
常務董事兼總裁	林蒼生										
董事法人股東	泰伯投資(股)公司										
董事	吳平治(註1)	4,797	13,469	0	0	50,412	55,533	6,761	10,743	1.72%	1.38%
董事	劉秀忍										
董事	侯博明										
董事	吳英仁										
董事法人股東	永原投資(股)公司										
董事	吳中和(註1)										
董事兼總經理	羅智先(註1)										

酬金級距表

給付本公司各個董事酬金級距	董 事 姓 名			
	前四項酬金總額(A+B+C+D)		前七項酬金總額(A+B+C+D+E+F+G)	
	本公司(註8)	所有轉投資事業(註9)	本公司(註8)	所有轉投資事業(註9)
低於2,000,000元	羅智先(註1)、吳平治(註1)、吳中和(註1)	吳平治(註1)、吳中和(註1)	吳平治(註1)、吳中和(註1)	吳中和(註1)
2,000,000元(含)~5,000,000元	無	無	羅智先(註1)	無
5,000,000元(含)~10,000,000元	高清愿(註1)、鄭高輝、林蒼生、泰伯投資(股)公司、劉秀忍、侯博明、吳英仁、永原投資(股)公司	羅智先(註1)、鄭高輝、泰伯投資(股)公司、劉秀忍、侯博明、吳英仁、永原投資(股)公司	高清愿(註1)、鄭高輝、泰伯投資(股)公司、劉秀忍、侯博明、吳英仁、永原投資(股)公司	羅智先(註1)、鄭高輝、泰伯投資(股)公司、劉秀忍、侯博明、吳英仁、永原投資(股)公司
10,000,000元(含)~15,000,000元	高權投資(股)公司	林蒼生	高權投資(股)公司、林蒼生	吳平治(註1)
15,000,000元(含)~30,000,000元	無	高權投資(股)公司、高清愿(註1)	無	高權投資(股)公司、高清愿(註1)、林蒼生
30,000,000元(含)~50,000,000元	無	無	無	無
50,000,000元(含)~100,000,000元	無	無	無	無
100,000,000元以上	無	無	無	無

單位：新台幣仟元

兼任員工領取相關酬金										A、B、C、D、E、F及G等七項總額占稅後純益之比例(註10)		有無領取來自子公司以外轉投資事業酬金
薪資、獎金及特支費等(E)(註5)		退職退休金(F)(註12)		盈餘分配員工紅利(G)(註6)				員工認股權憑證得認購股數(H)				
本公司	合併報表內所有公司(註7)	本公司	合併報表內所有公司(註7)	本公司		合併報表內所有公司(註7)		本公司	合併報表內所有公司(註7)	本公司	合併報表內所有公司(註7)	
				現金紅利金額	股票紅利金額	現金紅利金額	股票紅利金額					
9,558	20,195	450	450	816	0	816	0	0	0	2.02%	1.76%	10,803

註1：高清愿先生及羅智先先生為高權投資(股)公司法人代表；吳平治先生為泰伯投資(股)公司法人代表；吳中和先生為永原投資(股)公司法人代表。

註2：係指97年度董事之報酬(包括董事薪資、職務加給、各種獎金、獎勵金等等)。

註3：係填列98年度董事會決議97年度盈餘分配擬配發之董事酬勞金額。

註4：係指97年度董事之相關業務執行費用(包括車馬費、特支費、各種津貼、宿舍、配車等實物提供等等)。本公司高董事長配有轎車二部(台南、台北各一部)，係公司向統一東京(股)公司租賃，年租金為2,080仟元，並配有司機2名，給付相關報酬為1,342仟元。

註5：係指97年度董事兼任員工所領取包括薪資、職務加給、各種獎金、獎勵金、車馬費、特支費、各種津貼、宿舍、配車等實物提供等等。本公司林總裁配有轎車二部(台南、台北各一部)，係公司向統一東京(股)公司租賃，年租金約為1,791仟元，並配有司機一名，給付相關報酬為954仟元。本公司羅總經理配有轎車一部，係公司向統一東京(股)公司租賃，年租金約為576仟元，並配有司機一名，給付相關報酬為1,051仟元。

註6：係填列98年度董事會決議97年度盈餘分配擬配發之員工紅利金額。

註7：係揭露合併報表內所有公司(包括本公司)給付本公司董事各項酬金之總額。

註8：係揭露本公司給付每位董事各項酬金總額於各級距之姓名。

註9：係揭露所有轉投資事業公司(包括本公司)給付本公司每位董事各項酬金總額於各級距之姓名。

註10：依97年度稅後純益3,600,832仟元及合併稅後純益5,763,663仟元計算。

註11：97年度實際支付退職退休金及提列金額皆為零。

註12：董事兼任員工97年度實際支付退職退休金為零，提列金額為450仟元。

2.監察人之酬金

單位：新台幣仟元

職稱	姓名	監察人酬金										有無領取來自子公司以外轉投資事業酬金	
		報酬(A) (註2)		退職退休金(B) (註9)		盈餘分配之酬勞 (C) (註3)		業務執行費用 (D) (註4)		A、B、C及D等 四項總額占稅後 純益之比例 (註8)			
		本公司	合併報 表內所 有公司 (註5)	本公司	合併報 表內所 有公司 (註5)	本公司	合併報 表內所 有公司 (註5)	本公司	合併報 表內所 有公司 (註5)	本公司	合併報 表內所 有公司 (註5)		
監察人	陳國慶												
監察人法 人股東	超志投資 (股)公司	0	0	0	0	14,403	14,403	720	720	0.42%	0.26%	2,616	
監察人	郭鵬志 (註1)												
監察人	鄧潤澤												

酬金級距表

給付本公司各個監察人酬金級距	監察人姓名	
	前四項酬金總額(A+B+C+D)	
	本公司(註6)	所有轉投資事業 (註7)
低於2,000,000元	郭鵬志(註1)	郭鵬志(註1)
2,000,000元(含)~5,000,000元	無	無
5,000,000元(含)~10,000,000元	陳國慶、超志投資(股)公司、鄧潤澤	陳國慶、超志投資(股)公司、鄧潤澤
10,000,000元(含)~15,000,000元	無	無
15,000,000元(含)~30,000,000元	無	無
30,000,000元(含)~50,000,000元	無	無
50,000,000元(含)~100,000,000元	無	無
100,000,000元以上	無	無

註1：郭鵬志先生為超志投資(股)公司法人代表。

註2：係指97年度監察人之報酬(包括監察人薪資、職務加給、離職金、各種獎金、獎勵金等等)。

註3：係填列98年度董事會決議97年度盈餘分配擬配發之監察人酬勞金額。

註4：係指97年度給付監察人之相關業務執行費用(包括車馬費、特支費、各種津貼、宿舍、配車等實物提供等等)。

註5：係揭露合併報表內所有公司(包括本公司)給付本公司監察人各項酬金之總額。

註6：係揭露本公司給付每位監察人各項酬金總額於各級距之姓名。

註7：係揭露所有轉投資事業公司(包括本公司)給付本公司每位監察人各項酬金總額於各級距之姓名。

註8：依97年度稅後純益3,600,832仟元及合併稅後純益5,763,663仟元計算。

註9：97年度實際支付退職退休金及提列金額皆為零。

3.總經理及副總經理之酬金

單位：新台幣仟元

職稱	姓名	薪資(A) (註1)		退職退休金(B) (註10)		獎金及 特支費等等(C) (註2)		盈餘分配之員工紅利金額(D) (註3)				A、B、C及D等四 項總額占稅後純益 之比例(%) (註8)		取得員工認股權 憑證數額 (註4)		有無領 取來自 子公司 以外轉 投資事 業酬金 (註9)	
		本公 司	合併報 表內 所有公 司(註5)	本公 司	合併報 表內 所有公 司(註5)	本公 司	合併報 表內 所有公 司(註5)	本公司		合併報表內所 有公司(註5)		本公 司	合併報 表內 所有公 司(註5)	本公 司	合併報 表內 所有公 司(註5)		
								現金紅 利金額	股票紅 利金額	現金紅 利金額	股票紅 利金額						
集團總裁	林蒼生																
集團副總裁	林隆義																
總經理	羅智先																
副總經理	鐘慶宗																
副總經理	顏博榮																
副總經理	李華揚	25,110	25,110	3,129	3,129	7,794	7,794	2,827	0	2,827	0	1.08%	0.67%	0	0		4,735
副總經理	楊文隆																
副總經理	謝志鵬																
副總經理	殷建禮																
副總經理	蘇崇銘																

酬金級距表

給付本公司各個總經理及 副總經理酬金級距	總經理及副總經理姓名	
	本公司(註6)	所有轉投資事業(註7)
低於2,000,000元	無	無
2,000,000元(含)~5,000,000元	羅智先、鐘慶宗、 顏博榮、李華揚、楊文隆、 謝志鵬、殷建禮、蘇崇銘	羅智先、鐘慶宗、 顏博榮、李華揚、楊文隆、 謝志鵬、殷建禮、蘇崇銘
5,000,000元(含)~10,000,000元	林蒼生、林隆義	林蒼生、林隆義
10,000,000元(含)~15,000,000元	無	無
15,000,000元(含)~30,000,000元	無	無
30,000,000元(含)~50,000,000元	無	無
50,000,000元(含)~100,000,000元	無	無
100,000,000元以上	無	無

註1：係填列97年度總裁、副總裁、總經理及副總經理薪資、職務加給、離職金。

註2：係填列97年度總裁、副總裁、總經理及副總經理各種獎金、獎勵金、車馬費、特支費、各種津貼、宿舍、配車等實物提供及其他報酬金額。本公司林總裁配有轎車二部(台南、台北各一部)，係公司向統一東京(股)公司租賃，年租金約為1,791仟元，並配有司機一名，給付相關報酬為954仟元。本公司林副總裁配有轎車二部(台南、台北各一部)，係公司向統一東京(股)公司租賃，年租金約為760仟元，並配有司機一名，給付相關報酬為958仟元。本公司羅總經理配有轎車一部，係公司向統一東京(股)公司租賃，年租金約為576仟元，並配有司機一名，給付相關報酬為1,051仟元。7名副總經理均各自配有轎車一部，係公司向統一東京(股)公司租賃，年租金共計2,298仟元，另給付司機之相關報酬共計1,982仟元。

註3：係填列98年度董事會決議97年度盈餘分配擬配發之總裁、副總裁、總經理及副總經理之員工紅利金額(含股票紅利及現金紅利)。

註4：係指截至年報刊印日止總裁、副總裁、總經理及副總經理取得員工認股權憑證得認購股數(不包括已執行部分)。

註5：係揭露合併報表內所有公司(包括本公司)給付本公司總裁、副總裁、總經理及副總經理各項酬金之總額。

註6：係揭露本公司給付總裁、副總裁、總經理及副總經理各項酬金總額於各級距之姓名。

註7：係揭露所有轉投資事業公司(包括本公司)給付本公司總裁、副總裁、總經理及副總經理各項酬金總額於各級距之姓名。

註8：依97年度稅後純益3,600,832仟元及合併稅後純益5,763,663仟元計算。

註9：本欄填列公司總裁、副總裁、總經理及副總經理領取來自子公司以外轉投資事業相關酬金。

註10：97年度實際支付退職退休金為零，提列金額為3,129仟元。

4.配發員工紅利之經理人姓名及配發情形

單位：新台幣仟元

97年12月31日

	職 稱	姓 名	股票紅利金額	現金紅利金額	總 計	總額占稅後純益 之比例(%)
經 理 人	集團總裁	林蒼生	0	4,314	4,314	0.12%
	集團副總裁	林隆義				
	總經理	羅智先				
	副總經理	李華揚				
	副總經理	顏博榮				
	副總經理	鐘慶宗				
	副總經理	楊文隆				
	副總經理	謝志鵬				
	副總經理(財務主管)	蘇崇銘				
	副總經理(會計主管)	殷建禮				
	協理	陳乾璋				
	協理	楊福山				
	協理	吳進嵩				
	協理	盧榮宏				
	協理	池內千尋				
	協理	余穎昌				
	協理	王瑞陞				
	協理	黃瑞典				
協理	曾啟智					
協理	劉宗宜					

(四)分別比較說明本公司及合併報表所有公司於最近二年度支付本公司董事、監察人、總經理及副總經理酬金總額佔稅後純益比例之分析並說明給付酬金之政策、標準與組合、訂定酬金之程序及與經營績效之關聯性：

1. 最近二年度支付酬金分析

單位：新台幣仟元

職 稱	96年度			97年度		
	酬金總額 (註1)	稅後純益 (註2)	酬金總額佔稅 後純益之比例 %	酬金總額 (註1)	稅後純益 (註2)	酬金總額佔稅 後純益之比例 %
董 事	222,891	15,037,668	1.48%	101,206	5,763,663	1.76%
監察人	43,726	15,037,668	0.29%	15,123	5,763,663	0.26%
總裁、副總裁 、總經理及 副總經理	37,335	15,037,668	0.25%	38,860	5,763,663	0.67%

註1：合併報表內所有公司(包括本公司)給付本公司董事、監察人、總裁、副總裁、總經理及副總經理各項酬金之總額。

註2：依97年度合併稅後純益5,763,663仟元及96年度合併稅後純益15,037,668仟元計算。

2. 給付酬金政策、標準與組合、訂定酬金之程序及酬金與經營績效之關聯性

- (1)本公司董事、監察人執行本公司業務時，公司得支給報酬，其金額依其對公司營運參與之程度及貢獻之價值，依通常水準給付之。如公司有盈餘時，則另依公司章程第三十五條之規定分配酬勞。
- (2)本公司總裁、副總裁、總經理及副總經理秉承董事會之命令處理公司業務；其選任、解任及報酬依公司章程第三十一條之規定，由董事會議定之。至於給付報酬之標準，則視其個人績效表現與對公司整體營運之貢獻度，並參酌市場給付水準訂定之。
- (3)本公司員工酬金政策，是依據其個人的能力、對公司的貢獻度、績效表現以及其所任職位之市場價值來決定，並與經營績效之關聯性成正相關。整體的酬金組合，主要包含基本薪資、獎金及福利等三部分；而給付的標準，基本薪資是依照員工所擔任職位的市場行情核敘，獎金則是連結員工及部門目標達成或公司之經營績效來發給，至於福利設計，則依法令的規定並兼顧員工的需求，來設計員工可享有的福利。

三、公司治理運作情形

(一)董事會運作情形資訊

97年度及截至年報刊印日止，董事會開會7次，董事、監察人出席情形如下：

職稱	姓名	實際出席(列)席次數	委託出席次數	實際出席(列)席率	備註
董事長	高權投資(股)公司 代表人：高清愿	7	0	100.00%	
常務董事	鄭高輝	7	0	100.00%	
常務董事	林蒼生	7	0	100.00%	
董事	泰伯投資(股)公司 代表人：吳平治	2	5	28.57%	
董事	劉秀忍	1	6	14.29%	
董事	侯博明	7	0	100.00%	
董事	吳英仁	6	1	85.71%	
董事	永原投資(股)公司 代表人：吳中和	6	1	85.71%	
董事	高權投資(股)公司 代表人：羅智先	7	0	100.00%	
監察人	陳國慶	7	0	100.00%	
監察人	超志投資(股)公司 代表人：郭鵬志	6	1	85.71%	
監察人	鄧潤澤	5	2	71.43%	

其他應記載事項：

- 一、證交法第14條之3所列事項暨其他經獨立董事反對或保留意見且有紀錄或書面聲明之董事會議決事項：不適用，本公司無獨立董事。
- 二、董事對利害關係議案迴避之執行情形：
 1. 本公司已訂有「董事會議事辦法」，該辦法第十六條規定董事對於會議事項有下列情事之一者，不得加入討論及表決並不得代理其他董事行使其表決權：
 - (1)與其自身或其代表之法人有利害關係，致有害於公司利益之虞。
 - (2)董事認應自行迴避。
 2. 本公司於召開董事會時，由司儀宣讀「董事會議事辦法」第十六條董事之利益迴避制度。
 3. 97年度及截至年報刊印日止，本公司並無與董事有利害關係之議案發生。
- 三、當年度及最近年度加強董事會職能之目標（例如設立審計委員會、提昇資訊透明度等）與執行情形評估：
 1. 97.2.5第十四屆第6次董事會，依證交所97.1.15函轉金管會「公開發行公司董事會議事辦法」修正條文辦理，提案通過修正本公司「董事會議事法」，並提報股東會。
 2. 96年起重新改版設計公司網站，並強化投資人關係功能，提昇資訊透明度。

(二)審計委員會運作情形資訊：不適用，公司目前並未設置審計委員會。

(三)監察人參與董事會運作情形

最近年度及截至年報刊印日止，董事會開會7次，列席情形如下：

職 稱	姓 名	實際列席次數	實際列席率(%)	備註
監察人	陳國廣	7	100.00%	
監察人	超志投資(股)公司 代表人：郭鵬志	6	85.71%	
監察人	鄧潤澤	5	71.43%	

其他應記載事項：

一、監察人之組成及職責：

(一)監察人與公司員工及股東之溝通情形：本公司監察人可透過發言人、工會、股東會等與員工及股東溝通。

(二)監察人與內部稽核主管及會計師之溝通情形：

1.內部稽核單位：每月本公司稽核室會編製「送監察人報告摘要表」連同稽核報告影本呈送監察人簽核。另監察人若有疑問或指示，均會來電向稽核主管詢問或告知，故監察人對本公司之稽核業務及內控管理情形均非常瞭解。

2.會計師：本公司會計師於查核半年報及年度報告前、後均會以書面文件與監察人溝通查核情形與調整分錄。

二、監察人最近年度及截至年報刊印日止列席董事會並無任何陳述意見。

(四)公司治理運作情形及其與上市上櫃公司治理實務守則差異情形及原因

項 目	運 作 情 形	與上市上櫃公司治理實務守則 差異情形及原因
<p>一、公司股權結構及股東權益</p> <p>(一)公司處理股東建議或糾紛等問題之方式</p> <p>(二)公司掌握實際控制公司之主要股東及主要股東之最終控制者名單之情形</p> <p>(三)公司建立與關係企業風險控管機制及防火牆之方式</p>	<p>本公司除委由股務代理機構代為處理外，並設有發言人、公共事務室、投資人關係及股務專責人員處理相關業務。</p> <p>本公司依據股務代理之股東名冊掌握主要股東及其最終控制者，並定期申報董監事及經理人股權異動情形。</p> <p>本公司與關係企業間之關係人交易管理、背書保證、資金貸與等皆訂有辦法加以控管，另依金管會「公開發行公司建立內部控制制度處理準則」，訂有「對子公司監理與管理」作業，落實對子公司風險控管機制。</p>	<p>符合「上市上櫃公司治理實務守則」規定。</p> <p>符合「上市上櫃公司治理實務守則」規定。</p> <p>符合「上市上櫃公司治理實務守則」規定。</p>
<p>二、董事會之組成及職責</p> <p>(一)公司設置獨立董事之情形</p> <p>(二)定期評估簽證會計師獨立性之情形</p>	<p>本公司尚未設置獨立董事。</p> <p>本公司會計部一年一次自行評估簽證會計師之獨立性，並將結果提報董事會。經本公司會計部評估資誠會計師事務所林姿妤會計師及王偉臣會計師，皆符合本公司獨立性評估標準，足堪擔任本公司簽證會計師。</p>	<p>本公司雖未設置獨立董事，但已就經營發展規模及主要股東持股情形，衡酌實務運作之需要，決定適當董事席次。歷年董事會運作均依照法令、公司章程規定及股東會決議行使職權，而董事及法人董事代表普遍具備執行職務所需之知識、技能及素養，故認為尚無設立獨立董事之絕對必要。</p> <p>符合「上市上櫃公司治理實務守則」規定。</p>
<p>三、建立與利害關係人溝通管道之情形</p>	<p>本公司透過勞資會議、工會、愛用者服務中心、採購、財務及其他專責單位分別與員工、消費者、供應商、債權人等保持良好溝通。</p>	<p>符合「上市上櫃公司治理實務守則」規定。</p>
<p>四、資訊公開</p> <p>(一)公司架設網站，揭露財務業務及公司治理資訊之情形</p>	<p>本公司設有網站（網址：www.uni-president.com.tw）於投資人關係項目中揭露公司財務業務及公司治理資訊。</p>	<p>符合「上市上櫃公司治理實務守則」規定。</p>

項 目	運 作 情 形	與上市上櫃公司治理實務守則 差異情形及原因
(二)公司採行其他資訊揭露之方式(如架設英文網站、指定專人負責公司資訊之蒐集及揭露、落實發言人制度、法人說明會過程放置公司網站等)	1.架設英文網站：www.uni-president.com。 2.依工作執掌，設有專人負責公司資訊蒐集及揭露工作。 3.已建立發言人制度，設有一位發言人及兩位代理發言人。 4.已於公司網站揭露法人說明會訊息。	符合「上市上櫃公司治理實務守則」規定。
五、公司設置提名或薪酬委員會等功能委員會之運作情形	本公司目前並無設置提名或薪酬委員會等功能委員會。	本公司目前雖無設置提名或薪酬委員會等功能委員會，但本公司針對各項業務功能別均設有完整之作業處理辦法及控管機制，並由各單位主管依權責負責各項職能之控管。未來將配合法令規定進行規劃。
六、公司如依據「上市上櫃公司治理實務守則」訂有公司治理實務守則者，請敘明其運作與所訂公司治理實務守則之差異情形： 本公司尚未依據「上市上櫃公司治理實務守則」訂立公司治理實務守則。		
七、其他有助於瞭解公司治理運作情形之重要資訊： 1.員工權益：本公司十分重視勞資關係之和諧，對員工之福利及權益極其重視，不斷地提昇員工食、衣、住、行、育、樂的軟硬體設施及其品質，包括員工宿舍、物美價廉的餐飲及交通車、辦理員工健康檢查、紅利分享...等，使員工享有完善的福利制度，並安心的在工作崗位上貢獻一己之力。 2.供應者管理：本公司已將供應商對廢水空氣污染防治、廢棄物清除與處理、減廢及節能、毒化物管控與申報等環保科目延伸到對供應商的評鑑之中，以善盡社會責任。 3.董事及監察人進修之情形：本公司依據「上市上櫃公司董事、監察人進修推行要點參考範例」之規定，於97年度安排董事長高清愿、監察人陳國慶、郭鵬志、常務董事鄭高輝、林蒼生、董事吳中和、吳平治、羅智先參加「社團法人中華公司治理協會」主辦之課程「財務危機類型與案例分析」3小時。 4.風險管理政策及風險衡量標準之執行情形：本公司有關營運重大政策、投資案、背書保證、資金貸與、銀行融資等重大議案皆經適當權責部門評估分析及依董事會決議執行，稽核室亦依風險評估結果擬訂其年度稽核計劃，並確實執行；以落實監督機制及控管各項風險管理之執行。 5.保護消費者或客戶政策之執行情形：本公司設有愛用者服務中心積極處理消費者申訴事件以維護消費者權益。 6.公司為董事及監察人購買責任保險之情形：自96年起已為董事及監察人投保董監責任險。		
八、如有公司治理自評報告或委託其它專業機構之公司治理評鑑報告者，應敘明其自評(或委外評鑑)結果、主要缺失(或建議)事項及改善情形： 本公司並無公司治理自評報告，也無委託其它專業機構做公司治理評鑑報告。		

(五)履行社會責任情形

統一企業自民國56年成立以來，本著「三好一公道」的經營理念及對生命與社會的關懷，時時重視消費者身心靈的健康與快樂；並秉持著「取之社會、用之社會」的理念及長期強調「文化走在經濟前面」的人文觀，將愛心與關懷以實際行動回饋社會，善盡企業公民責任。

民國95年及96年統一企業連續兩年榮膺遠見雜誌「企業社會責任獎」的殊榮；96年及97年連續榮獲天下雜誌評選為「企業公民獎」前十名企業，見證統一企業對社會責任的承諾與使命。

1. 環保及安全衛生管理

為了落實員工安全衛生意識及提供優質工作環境，統一企業更持續推動優良安全衛生文化，自92年起成立環安室，以「工安零災害，環保零污染」為目標，落實全員共識，成果十分豐碩。96年及97年度的獲獎記錄簡述如下：96年中壢總廠榮獲經濟部工業局「工業區減災輔導計劃安衛楷模獎」，96年、97年新市總廠及楊梅總廠分別榮獲經濟部能源局頒發「節約能源績優廠商」；97年中壢總廠榮獲行政院勞工委員會全國性安全衛生優良單位獎、桃園縣長青公益貢獻獎、桃園縣長青企業卓越獎及行政院衛生署國民健康局全國績優健康職場健康永續獎。

有關職業安全衛生管理系統(OHSAS 18001)、環境管理系統(ISO14001)及台灣職業安全衛生管理系統(TOSHMS)驗證評鑑方面：

- 新市總廠94年12月通過經濟部標準檢驗局「職業安全衛生OHSAS 18001」驗證評鑑；95年、96年及97年12月皆通過驗證追查；97年12月通過中華民國標準檢驗局「環境管理系統ISO14001」驗證評鑑。
- 楊梅總廠95年12月通過經濟部標準檢驗局「職業安全衛生OHSAS 18001」驗證評鑑；96年及97年12月通過驗證追查。95年10月通過中華民國標準檢驗局「環境管理系統ISO14001」驗證評鑑；96年10月及97年11月通過驗證追查。
- 永康總廠97年12月通過經濟部標準檢驗局「職業安全衛生OHSAS 18001」驗證評鑑。96年12月通過經濟部標準檢驗局「環境管理系統ISO14001」驗證評鑑；97年9月通過驗證追查。
- 台中總廠97年12月通過經濟部標準檢驗局「職業安全衛生OHSAS 18001」驗證評鑑。
- 中壢總廠96年12月通過經濟部標準檢驗局「職業安全衛生OHSAS 18001」驗證評鑑，97年12月通過驗證追查。
- 永康總廠、新市總廠、台中總廠、楊梅總廠及中壢總廠於97年皆通過行政院勞工委員會TOSHMS台灣職業安全衛生管理系統驗證評鑑。

在推動環境保護方面，統一企業歷年來屢獲頒防治工業污染績優廠商、全國工業減廢績優工廠、環保傑出工程獎，並與學界合作進行廢棄物技術開發並申請專利，更多次參與環保工程實務技術研討會發表論文。

為維護環境品質，在水污染防治方面，本公司於民國93年及95年分別投資約6,000萬元擴建廢水處理場，務使放流水排放符合國家放流水標準。空氣污染防治方面，除加強污染防治設備操作保養外，並致力於臭味的改善，於94年及95年增設一套生物與臭氧除臭設施，97年編列1,500萬元預算針對水產飼料產生異味做整體規劃改善，以維護附近空氣品質。廢棄物管理方面，97年資源回收率已達95%，一般廢棄物產生率已降至約5%，未來將朝向零排放目標邁進。為減少溫室氣體排放，減緩地球暖化。本公司除設置推展太陽能發電系統，並利用廢水處理系統產生沼氣進行發電，減少CO₂排放。

2. 社區參與、社會貢獻、社會服務及社會公益

(1) 統一企業社會福利慈善事業基金會

本公司長期關懷弱勢族群，從民國67年成立的「財團法人統一企業社會福利慈善事業基金會」，以發展社會救濟事業為宗旨，進行急難救助。該經費來源係由本公司捐贈二億五千五百萬元基金，由其每月孳息收入為主。97年當年度，辦理全國急難救助與關懷弱勢團體活動，總核發金額約950萬元。

(2) 千禧之愛健康基金會

民國92年10月，本公司與統一超商共同發起成立「財團法人千禧之愛健康基金會」，邀請產、醫、研、學各專業領域的專家學者共同推動營養保健與預防醫學之社會教育。有鑒於國內代謝症候群患者多達289萬人，為協助更多民眾及早預防代謝症候群，基金會除率先向全國民眾介紹國際公衛新觀念--「腰圍八九十健康常維持」，97年更推動讓腰圍成為「勞工健康保護規則」以及「成人預防保健服務」之法定健檢項目，且於7-Eleven、康是美設立社區健康小站，提供健康腰圍量尺與正確的健康觀念，備受消費者重視與好評。

(3) 贊助統一健康研究大樓

本公司和統一超商共同捐贈興建國家衛生研究院南部臨床研究中心-「統一健康研究大樓」，已於民國95年8月開幕啟用，此舉不但能有效整合南部醫療資源，豐富國內臨床醫學研究的水準，更能培養更多優秀的研究人才，朝國際化邁進。未來將更結合國內外醫學中心，培植國際感染症研究人才，解決國家感染症及疫情的防治問題，朝亞洲及世界感染疾病重要研究中心邁進。

3. 消費者權益

本公司設有愛用者服務中心及企業網站由專人專責積極處理消費者申訴抱怨、建議及爭議案件，以維護消費者權益。在消費者關係建立上，從民國89年開始，本公司以「千禧之愛-- A kiss to the Spirit of the Future」為主軸，打造為期十年的人文工程，以「尊重生命」、「彼此關懷」、「親近自然」、「樂觀進取」四大主張出發，舉辦鐵人三項國際邀請賽、創意新食代活動等，透過文化、娛樂、體育、藝術等多元面向的公益活動，與消費者一起開創健康快樂的二十一世紀。

4. 人權及員工權益

本公司十分重視勞資關係之和諧，對員工之福利及權益極其重視，不斷地提昇員工食、衣、住、行、育、樂的軟硬體設施及其品質，包括員工宿舍、物美價廉的餐飲及交通車、辦理員工健康檢查、紅利分享...等，使員工享有完善的福利制度，並安心的在工作崗位上貢獻一己之力。



5. 供應商管理

本公司已將供應商對廢水空氣污染防治、廢棄物清除與處理、減廢及節能、毒化物管控與申報等環保科目延伸到對供應商的評鑑之中，以善盡社會責任。

企業經營的目的除了獲利還有社會責任，統一企業自我期許將從傳統的食品製造業轉型為「健康民生服務產業」，願以愛心與關懷譜奏出一首首人文的、有機的、歡樂的、生命的食品交響樂，來具體回應新世紀「心靈之愛」，與消費者攜手共創健康快樂的美好未來。

(六)內部控制制度執行狀況

1.內部控制聲明書

<p>統一企業股份有限公司 內部控制制度聲明書</p> <p style="text-align: right;">日期：98年4月24日</p> <p>本公司民國97年1月1日至97年12月31日之內部控制制度，依據自行檢查的結果，謹聲明如下：</p> <p>一、本公司確知建立、實施和維護內部控制制度係本公司董事會及經理人之責任，本公司業已建立此一制度。其目的係在對營運之效果及效率(含獲利、績效及保障資產安全等)、財務報導之可靠性及相關法令之遵循等目標的達成，提供合理的確保。</p> <p>二、內部控制制度有其先天限制，不論設計如何完善，有效之內部控制制度亦僅能對上述三項目標之達成提供合理的確保；而且，由於環境、情況之改變，內部控制制度之有效性可能隨之改變。惟本公司之內部控制制度設有自我監督之機制，缺失一經辨認，本公司即採取更正之行動。</p> <p>三、本公司係依據「公開發行公司建立內部控制制度處理準則」(以下簡稱「處理準則」)規定之內部控制制度有效性之判斷項目，判斷內部控制制度之設計及執行是否有效。該「處理準則」所採用之內部控制制度判斷項目，係為依管理控制之過程，將內部控制制度劃分為五個組成要素：1. 控制環境，2. 風險評估，3. 控制作業，4. 資訊及溝通，及5. 監督。每個組成要素又包括若干項目。前述項目請參見「處理準則」之規定。</p> <p>四、本公司業已採用上述內部控制制度判斷項目，檢查內部控制制度之設計及執行的有效性。</p> <p>五、本公司基於前項檢查結果，認為本公司上開期間的內部控制制度(含對子公司之監督與管理)，包括知悉營運之效果及效率目標達成之程度、財務報導之可靠性及相關法令之遵循有關的內部控制制度等之設計及執行係屬有效，其能合理確保上述目標之達成。</p> <p>六、本聲明書將成為本公司年報及公開說明書之主要內容，並對外公開。上述公開之內容如有虛偽、隱匿等不法情事，將涉及證券交易法第一百零二條、第一百零三條、第一百零七條及第一百零九條等之法律責任。</p> <p>七、本聲明書業經本公司民國98年4月24日董事會通過，出席董事9人中，有0人持反對意見，餘均同意本聲明書之內容，併此聲明。</p> <p style="text-align: right;">統一企業股份有限公司</p> <p style="text-align: right;">董事長：  簽章</p> <p style="text-align: right;">總經理：  簽章</p>
--

2.委託會計師專案審查內部控制制度者，應揭露會計師審查報告：無。

(七)最近年度及截至年報刊印日止，公司及其內部人員依法被處罰、公司對其內部人員違反內部控制制度規定之處罰、主要缺失與改善情形：無。

(八)最近年度及截至年報刊印日止，股東會及董事會之重要決議

1.九十七年股東常會重要決議事項：

本公司於97年度及截至年報刊印日止，共召開一次股東常會。本公司97年股東常會於97年6月27日舉行，會中決議通過事項摘要如下：

(1)承認本公司96年度營業報告、財務報表等。

(2)承認本公司96年度盈餘分配案：

本公司96年度稅後盈餘計新台幣11,016,987,158元，提列法定盈餘公積及加計以前年度未分配盈餘分別為1,101,698,716元及146,074,383元，合計可供分配盈餘為10,061,362,825元。擬分配如下：

①發放董監事酬勞：198,305,769元。

②發放員工紅利：851,963,977元。

③發放普通股紅利：每股發放紅利2.5元，其中現金股利每股2元，股票股利每股0.5元，計8,888,433,370元。

④期末未分配盈餘：122,659,709元。

(3)承認本公司在大陸地區增加間接投資案：

①統一企業(中國)投資有限公司分別投資昆明統一企業食品有限公司、增資北京統一食品有限公司，金額為美金500萬及美金600萬。

②統一亞洲控股有限公司增資統一企業(中國)投資有限公司美金8,846萬，其中美金6,500萬將再轉投資其大陸子公司。

(4)通過本公司盈餘轉增資發行新股案：自歷年來未分配盈餘提撥新台幣1,777,686,670元，辦理盈餘轉增資，發行新股177,768,667股。

(5)通過本公司以現金增資發行普通股以參與發行海外存託憑證或於國內辦理現金增資之方式籌措資金。

(6)通過本公司辦理私募普通股或私募轉換公司債案。

(7)通過本公司章程部份條文修正案。

2.九十七年股東會決議事項執行情形：

(1)承認96年度營業報告、財務報表案：相關表冊已依公司法等相關法令規定向主管機關辦理備查及公告申報。

(2)承認96年度盈餘分配案：已於97年9月5日及10月15日分別分派現金股利每股2元及股票股利每股0.5元。

(3)承認本公司在大陸地區增加間接投資案：皆已全數執行完成。

(4)討論盈餘轉增資發行新股案：已執行，97年8月22日為增資基準日。

(5)討論本公司以現金增資發行普通股以參與發行海外存託憑證或於國內辦理現金增資之方式籌措資金：自股東會決議後生效。

(6)討論本公司辦理私募普通股或私募轉換公司債案：自股東會決議通過後生效。

(7)討論修改本公司章程部份條文案：自股東會決議後生效，並已依法令規定於15日內向經濟部辦理變更登記完成。

3.九十七年及截至年報刊印日止董事會重要決議事項：

本公司於九十七年度及截至年報刊印日止，共計召開七次董事會，會中重要決議事項摘錄如下：

第十四屆第六次董事會(97年2月5日)

- (1)承認本公司處分長期投資「統懋半導體股份有限公司」股票4,000,000股，金額新台幣1億6,496萬2,450元。
- (2)承認本公司現金增資「統一開發股份有限公司」新台幣3億元整。
- (3)決議通過召開97年股東常會時間為97年6月27日上午9時整。
- (4)決議通過受理股東提案權之相關作業事宜。
- (5)決議通過修正本公司章程第十七條、第廿三條、第三十八條。
- (6)決議通過透過轉投資再增資「統一企業(中國)投資有限公司」美金8,846萬元，其中美金6,500萬將再轉投資其大陸子公司。
- (7)決議通過轉投資中山統一公司，因營運需要辦理背書保證，其額度由新台幣45億元變更為人民幣10億元整。
- (8)決議通過訂定本公司經濟部變更登記表之公司債可轉換股份，其額度訂定為15億元整。
- (9)決議通過現金增資ABC統一企業(印尼)公司美金446萬6,700元整。
- (10)決議通過台灣中小企業銀行及台灣銀行等2家之銀行借款續約案。
- (11)決議通過現金增資開曼統一控股有限公司美金4,900萬元整。
- (12)決議通過制定關係企業稽核規範。
- (13)決議通過修正本公司「董事會議事辦法」。

第十四屆第七次董事會(97年4月16日)

- (1)承認本公司處分長期投資「統懋半導體股份有限公司」股票3,336,000股，金額新台幣1億1,647萬4,850元。
- (2)承認本公司現金增資「統一夢公園生活事業(股)公司」新台幣3,900萬元整。
- (3)認本公司購入71萬8,000股台灣神隆(股)公司股票，金額為新台幣1,543萬7,000元。持股率增為12.8%。
- (4)承認本公司購入5萬6,000股光大穀物(股)公司股票，金額為新台幣56萬元，持股率增為12.13%。
- (5)承認本公司委任之資誠會計師事務所，基於內部行政作業之需要，自97年度第一季財報起，原簽證會計師林姿妤與李明憲會計師，變更為林姿妤與王偉臣會計師。
- (6)承認本公司96年度營業報告書及財務報表。
- (7)決議通過本公司96年度盈餘分派議案。
- (8)決議通過本公司簽證會計師獨立性評估案。
- (9)決議通過開曼統一及天津統一工業等公司之銀行融資保證案。
- (10)決議通過透過「統一企業中國控股有限公司」增資「統一亞洲控股有限公司」再增資「統一企業(中國)投資有限公司」美金1億2,000萬元，並將再轉投資其大陸子公司。
- (11)決議通過凱友投資、凱友BVI及開曼統一等公司之銀行融資保證案。
- (12)決議通過華南銀行等14家之銀行借款及續約案。
- (13)決議通過九十六年度「內部控制聲明書」。
- (14)決議通過修正原2006/6/23第十三屆第十三次董事會決議，新設成立「西安高奇綜合飲料公司」投資架構案。
- (15)決議通過修正原2006/6/23第十三屆第十三次董事會決議，新設成立「承德成路綜合食品公司」投資架構案，改經由Greater China F&B Capital Partner Ltd.投資美金125萬元。
- (16)決議通過修正原2006/6/23第十三屆第十三次董事會決議，新設成立「承德成路綜合食品公司」投資架構案，改經由Greater China F&B Investment Holding投資。

(17)決議通過為因應未來發展及資金需求，擬選擇以發行海外存託憑證或國內現金增資、私募普通股或私募轉換公司債之方式籌措之資金。

第十四屆第八次董事會(97年6月27日)

- (1)承認本公司處分長期投資「統懋半導體股份有限公司」股票9,244,777股，金額新台幣376,571,103元。
- (2)承認本公司現金增資「統一開發(股)公司」新台幣3億元整。
- (3)承認本公司現金增資「統一百華(股)公司」新台幣1億2000萬元整。
- (4)承認本公司現金增資「統一企業(越南)公司」美金1500萬元整。
- (5)承認本公司處分「統一聖娜多堡(股)公司」40%全數股權予統一超商(股)公司。
- (6)決議通過96年度盈餘分派議案，授權董事長訂定現金股利分派及增資配股基準日。
- (7)決議通過對Uni-Home Tech Corp.及Rich Universe International Limited兩家公司出具財務支持函。
- (8)決議通過董事及監察人之報酬，授權董事長依同業通常水準支給議定。
- (9)決議通過今年股東會修正大陸投資金額決議通過後，上次第十四屆第7次董事會已通過，再於本次董事會提請討論透過「統一企業中國控股有限公司」增資「統一亞洲控股有限公司」再增資「統一企業(中國)投資有限公司」美金1億2,000萬元。
- (10)決議通過投資越南「平陽Tribeco飲料公司」49%股權，總金額約新台幣2億3,000萬元。
- (11)決議通過本公司100%轉投資開曼統一控股公司，因營運需要辦理資金貸與他人，其額度由新台幣5億元，提高至新台幣10億元。
- (12)決議通過本公司100%轉投資統一東南亞公司，因營運需要辦理資金貸與他人，其額度由新台幣5億元，提高至新台幣10億元。
- (13)決議通過本公司轉投資73.49%統一企業中國控股公司，因營運需要辦理資金貸與他人，其額度由新台幣5億元，提高至人民幣15億元。
- (14)決議通過本公司100%轉投資凱南(BVI)投資公司，因營運需要辦理資金貸與他人，其額度由新台幣5億元，提高至新台幣10億元。
- (15)決議通過本公司董事、監察人及重要職員投保之責任險進行續保。
- (16)決議通過授權董事長訂定本公司96年國內第一次無擔保轉換公司債停止轉換起迄日及轉換價格調整。
- (17)決議通過對外保證「續約案」，兆豐及大慶票券提供凱友投資公司短期額度各新台幣1億元，由本公司提供保證。
- (18)決議通過對外保證「新案」，泰國統一公司向兆豐國際商業銀行大眾股份有限公司(曼谷總行)申請泰銖1億元整之短期借款額度及澳新銀行將青島統一公司人民幣1,250萬元整額度撥給眉山統一公司使用，中山統一公司人民幣1,600萬元整額度撥給松江統一公司使用，均由統一企業提供保證。
- (19)決議通過比利時聯合銀行等6家銀行借款「續約案」。
- (20)決議通過合庫銀行等3家銀行借款「新案」。
- (21)決議通過總經理配車案。

第十四屆第九次董事會(97年8月22日)

- (1)承認本公司九十七年上半年度財務報告。
- (2)承認本公司現金增資「統一企業(越南)公司」美金1,300萬元整。
- (3)承認本公司現金增資「統正開發(股)公司」新台幣8億1,000萬元整。
- (4)決議通過現金增資「ABC統一企業(印尼)公司」，美金148萬8,900元整。

- (5)決議通過現金增資「凱友投資(股)公司」新台幣3億4,000萬元整。
- (6)決議通過本公司之子公司開曼統一控股有限公司向日本龜甲萬株式會社購買「統萬珍極食品有限公司」45%股權，總交易金額約人民幣1億3,500萬元。
- (7)決議通過於廣西省巴馬縣設立「統一巴馬礦泉水有限公司」。
- (8)決議通過統一嘉吉控股私人有限公司投資成立東莞統嘉貿易有限公司。
- (9)決議通過上海松江統一企業公司背書保證額度提高為人民幣1億5,000萬元整。
- (10)決議通過本公司由台灣銀行等主辦5年期新台幣50億元聯合授信案，上限不超過新台幣65億元。
- (11)決議通過對外保證「新案」，法商東方匯理銀行提供中山統一公司美金500萬元整額度，上海商業儲蓄銀行提供Kai Yu (BVI) Investment Co., Ltd.、Kai Nan (BVI) Investment Co., Ltd.合併共用不逾美金1,000萬元整額度，由本公司提供保證。
- (12)決議通過對外保證「續約案」，遠東國際商業銀行及合作金庫商業銀行提供開曼統一公司短期額度；台北富邦商業銀行、華南商業銀行及玉山商業銀行提供凱友投資公司短期額度，均由統一企業提供保證。
- (13)決議通過台灣土地銀行等3家銀行借款「新案」。
- (14)決議通過華南商業銀行等5家銀行借款「續約案」。

第十四屆第十次董事會(97年12月16日)

- (1)承認本公司九十七年上半年度合併財務報告。
- (2)承認本公司投資「德記洋行股份有限公司」私募普通公司債1億元。
- (3)承認本公司現金增資「統一企業(泰國)公司」泰銖2億元整。
- (4)決議通過投資「德記洋行股份有限公司」私募普通股，以每股1.5元之價格，認購該公司之私募普通股64,629,500股，金額約9,694萬4,000元。
- (5)決議通過本公司之子公司開曼統一控股有限公司投資「上海松江統一企業有限公司」美金1,100萬元。
- (6)決議通過本公司之子公司開曼統一控股有限公司投資「佛山市三水健力寶貿易有限公司」人民幣3億元。
- (7)決議通過背書保證「佛山市三水健力寶貿易有限公司」額度為新台幣50億元整。
- (8)決議通過背書保證「安源通訊股份有限公司」額度為新台幣2,762萬元整。
- (9)決議通過本公司之子公司「統一亞洲控股有限公司」辦理資金貸與他人額度上限提高至新台幣10億元整。
- (10)決議通過本公司之子公司「開曼統一控股有限公司」辦理資金貸與他人額度上限提高至新台幣20億元整。
- (11)決議通過背書保證「統一菲律賓公司」額度提高為菲幣3億元整。
- (12)決議通過「統正開發股份有限公司」籌組上限不超過新台幣80億元之聯貸案，本公司出具承諾函。
- (13)決議通過「越南統一公司」按現有投資比例49%認購增資轉投資之「平陽Tribeco飲料公司」，投資金額為越盾612.5億(約新台幣1億2,000萬元)。
- (14)決議通過對外保證「續約案」，兆豐國際商業銀行忠孝分行提供凱南投資短期額度新台幣5,000萬元整；荷蘭合作銀行香港分行提供開曼統一短期額度美金1,000萬元整，均由統一企業提供保證。
- (15)決議通過對外保證「新案」，台北富邦商業銀行提供開曼統一短期額度美金5,000萬元整，台北富邦商業銀行香港分行提供統一國際(香港)有限公司短期額度美金200萬元整，星展銀行(中國)有限公司上海分行新提供中山統一及松江統一額度各人民幣5,000萬元整，由本公司提供保證。
- (16)決議通過兆豐國際商業銀行忠孝分行等6家銀行借款「續約案」。
- (17)決議通過98年度稽核計劃。
- (18)決議通過聘任稽核室新任部主管案。

第十四屆第十一次董事會(98年2月27日)

- (1)承認本公司97年全年對外捐贈共26件，金額合計13,916,411元。
- (2)承認本公司98年1~2月已對外捐贈案計6件，合計金額32萬元。
- (3)承認本公司台北分公司群主管、飼料部部主管、公司發言人等主管異動案。
- (4)決議通過本公司98年對外捐贈計畫4件，合計新台幣620萬元。
- (5)決議通過本公司食糧群協理、大宗食材部經理、高雄業務處經理、財務企劃部代部主管等主管異動案。
- (6)決議通過本公司台北市分公司經理人改由蘇崇銘副總經理擔任。
- (7)決議通過本公司台中分公司經理人改由王家全協理擔任。
- (8)決議通過總公司金融機構借款之公司印信保管人異動案。
- (9)決議通過本公司召開98年股東常會日期為98年6月29日(星期一)上午九時整。
- (10)決議通過訂定受理股東提案權之相關作業事宜。
- (11)決議通過以新臺幣4,085萬元增加收購「維力食品工業股份有限公司」持股1.46%。
- (12)決議通過對外保證「新案」，玉山商業銀行提供凱友投資短期額度新台幣2億元整與開曼統一短期額度美金600萬元整共用，由本公司提供保證，星展銀行(中國)北京分行新提供天津統一短借額度人民幣2,000萬元整，由本公司提供安慰函，星展銀行(中國)蘇州分行新提供張家港統清短借額度人民幣2,000萬元整，由本公司依持股比例60%提供人民幣1,200萬元安慰函，澳新銀行提供天津統一短借額度人民幣2,500萬元整，由本公司提供安慰函。
- (13)決議通過銀行借款「續約案」，日商三菱東京日聯銀行台北分行提供本公司短期綜合額度新台幣8億元整，辦理續約一年，泰國盤谷銀行高雄分行提供本公司購料額度美金1,000萬元整，與統一東南亞共用額度上限美金1,000萬元整，由開曼統一為其保證人，本公司出具安慰函。
- (14)決議通過銀行借款「新案」，兆豐國際商業銀行忠孝分行提供三年期中期額度新台幣5億元整，購料額度美金700萬元整，兆豐銀行府城分行提供二年期綜合額度新台幣4億元整，台新銀行提供本公司衍生性金融商品額度新台幣3億元整，短期綜合額度新台幣7億元整，二年期中期放款額度新台幣4億元整，短、中期額度動用合計不得超過新台幣7億元整。
- (15)決議通過為本公司轉投資之佛山市三水健力寶貿易有限公司提供「保證案」，健力寶貿易公司向銀行團申請額度最高不逾人民幣捌億元整之授信，由本公司為該公司提供保證。

第十四屆第十二次董事會(98年4月24日)

- (1)承認本公司97年度營業報告書、財務報表。
- (2)承認本公司出售轉投資公司萬通票券金融(股)公司10,000股於凱友投資(股)公司，售價15萬5千元。
- (3)承認本公司98年3、4月對外捐贈案共6件，捐贈總額65萬8千元。
- (4)決議通過本公司97年度盈餘分派議案。
- (5)決議通過本公司由歷年來未分配盈餘提撥16億4,258萬2,490元轉增資發行新股1億6,425萬8,249股，每仟股無償配發44股。
- (6)決議通過本公司簽證會計師獨立性評估案。
- (7)決議通過為因應未來發展及資金需求，擬選擇以現金增資發行普通股參與發行海外存託憑證或於國內辦理現金增資之方式籌措資金案。
- (8)決議通過修訂本公司「工作規則」中之「從業人員退休條文」。

- (9)決議通過九十七年度「內部控制聲明書」。
- (10)決議通過對統一能源開發(開曼)股份有限公司背書保證，額度為美金1,200萬元整。
- (11)決議通過提供凱友投資(股)公司2億元銀行短期額度保證續約案。
- (12)決議通過兆豐國際商業銀行等4家之銀行借款及續約案。
- (13)決議通過本公司98年股東常會會議議程內容。

(九)最近年度及截至年報刊印日止，董事或監察人對董事會通過重要決議有不同意見且有記錄或書面聲明者，其主要內容：無。

(十)與財務報告有關人士辭職解任情形彙總表

98年4月30日

職稱	姓名	到任日期	解任日期	辭職或解任原因
稽核室經理	林政陽	95.07.01	97.12.31	內部職務輪調

四、會計師公費資訊

(一)給付簽證會計師、簽證會計師所屬事務所及其關係企業之非審計公費占審計公費之比例達四分之一以上者，應揭露審計與非審計公費金額及非審計服務內容

97年度非審計公費占審計公費之比例為7.73%，內容如下資訊：

事務所名稱	會計師姓名		審計公費	非審計公費					會計師之查核期間 是否涵蓋完整會計年度		查核 期間	備 註
				制度設計	工商登記	人力資源	其他	小計	是	否		
資誠會計師事務所	林姿妤	王偉臣	14,122仟元	無	1,012仟元	無	80仟元	1,092仟元	√			

(二)更換會計師事務所且更換年度所支付之審計公費較更換前一年度之審計公費減少者，應揭露審計公費減少金額、比例及原因：本公司並未更換會計師事務所。

(三)審計公費較前一年度減少達百分之十五以上者，應揭露審計公費減少金額、比例及原因：無。

五、更換會計師資訊

因資誠會計師事務所內部組織調整，本公司97年度財務報表簽證會計師由李明憲及林姿妤會計師更換為林姿妤及王偉臣會計師。

(一)關於前任會計師：不適用。

(二)關於繼任會計師：不適用。

(三)前任會計師對本準則第二十條之二第二款第一目及第二目第三點事項之復函：無。

六、公司之董事長、總經理、負責財務或會計事務之經理人，最近一年內曾任職於簽證會計師所屬事務所或其關係企業者：無。

七、董事、監察人、經理人及持股比例超過百分之十之股東股權移轉及股權質押變動情形

(一)變動情形

單位：股

職稱	姓名	97年度		當年度截至4月30日止	
		持有股數 增(減)數	質押股數 增(減)數	持有股數 增(減)數	質押股數 增(減)數
董事 (法人股東)	高權投資(股)公司	7,629,051	14,600,000	0	0
董事長	高清愿(註1)	(21,976)	0	0	0
常務董事	鄭高輝	1,070,655	0	0	0
常務董事兼總裁	林蒼生	1,574,308	0	0	0
董事 (法人股東)	泰伯投資(股)公司	(847,600)	0	(760,000)	0
董事 (法人代表)	吳平治(註1)	2,214,457	0	(681,000)	0
董事	侯博明	4,622,580	0	0	0
董事	劉秀忍	2,760,012	0	0	0
董事	吳英仁	171,565	0	0	0
董事 (法人股東)	永原投資(股)公司	230,724	0	0	0
董事 (法人代表)	吳中和(註1)	638,628	0	0	0
董事兼總經理 (法人代表)	羅智先 (註1)	106,450	0	0	0
監察人	陳國賡	(3,216,378)	0	0	0
監察人 (法人股東)	超志投資(股)公司	467,459	0	0	0
監察人 (法人代表)	郭鵬志(註1)	95	0	0	0
監察人	鄧潤澤	523,684	0	0	0
副總裁	林隆義	128,313	0	0	0
副總經理	鐘慶宗	415	0	0	0
副總經理	顏博榮	20,403	0	0	0
副總經理	李華揚	0	0	0	0
副總經理	謝志鵬	0	0	0	0
副總經理	楊文隆	0	0	0	0
副總經理	蘇崇銘	0	0	0	0
副總經理	殷建禮	7,112	0	0	0
協理	陳乾璋	0	0	0	0
協理	楊福山	8,573	0	0	0
協理	吳進嵩	0	0	0	0
協理	盧榮宏	0	0	0	0
協理	池內千尋	0	0	0	0
協理	王瑞陞	0	0	0	0

職稱	姓名	97年度		當年度截至4月30日止	
		持有股數 增(減)數	質押股數 增(減)數	持有股數 增(減)數	質押股數 增(減)數
協理	黃瑞典	1,484	0	0	0
協理	余穎昌	0	0	0	0
協理	曾啟智	0	0	0	0
協理	劉宗宜	0	0	0	0
協理	王家全	0	0	0	0

註1：高清愿先生及羅智先先生為高權投資(股)公司法人代表；吳平治先生為泰伯投資(股)公司法人代表；吳中和先生為永原投資(股)公司法人代表；郭鵬志先生為超志投資(股)公司法人代表。

(二)股權移轉相對人為關係人資訊

姓名	股權移轉 原因	交易日期	交易相對人	交易相對人與公司、董事、監察人及 持股比例超過百分之十股東之關係	股數(股)	交易價格 (元)
高清愿	贈與	97.03.14	高茲伊	孫	26,000	42.6
羅智先	贈與	97.03.11	羅席愛	女	26,000	44.0
陳國賡	贈與	97.10.22	陳澤宇	孫	40,500	29.05
陳國賡	贈與	97.10.22	陳盈盈	女	112,500	29.05
陳國賡	贈與	97.10.22	陳眉軒	孫	36,000	29.05
陳國賡	贈與	97.10.22	陳眉如	孫	36,000	29.05

(三)股權質押相對人為關係人資訊：無。

八、持股比例佔前十名之股東，其相互間之關係資料

97年12月31日

姓名	本人持有股份		配偶、未成年子女持有股份		利用他人名義合計持有股份		前十大股東相互間具有財務會計準則公報第六號關係人或為配偶、二親等以內之親屬關係者，其名稱或姓名及關係。		備註
	股數	持股比率	股數	持股比率	股數	持股比率	名稱(或姓名)	關係	
高權投資(股)公司	160,210,071	4.29%	0	0	0	0	高秀玲	董事	
高權投資(股)公司 代表人：高清愿	84,511	0.00%	200,602	0.01%	0	0	高秀玲	女	
							高權投資(股) 公司代表人： 羅智先	女婿	
高權投資(股)公司 代表人：羅智先	2,781,463	0.07%	60,988,412	1.63%	0	0	高權投資(股) 公司代表人： 高清愿	岳父	
							高秀玲	妻	
花旗託管荷銀證券 亞洲(香港)有限 公司	128,672,250	3.45%	0	0	0	0	無	無	
侯博明	97,074,187	2.60%	0	0	0	0	侯博裕	兄	
侯博裕	84,699,827	2.27%	0	0	0	0	侯博明	弟	
大通託管沙烏地阿 拉伯中央銀行投資 專戶	70,233,492	1.88%	0	0	0	0	無	無	
高秀玲	60,988,412	1.63%	2,781,463	0.07%	0	0	高權投資(股) 公司代表人： 高清愿	父	
							高權投資(股) 公司代表人： 羅智先	夫	
匯豐銀行託管BNP 私人銀行新加坡分 行戶	59,862,936	1.60%	0	0	0	0	無	無	
劉秀忍	57,960,263	1.55%	0	0	0	0	無	無	
英商渣打銀行受託 保管三菱公司投資 專戶	57,566,453	1.54%	0	0	0	0	無	無	
花旗銀行託管新加 坡政府基金專戶	35,105,973	0.94%	0	0	0	0	無	無	

九、公司、公司之董事、監察人、經理人及公司直接或間接控制之事業對同一轉投資事業之持股數與綜合持股比例

97年12月31日

轉投資事業	本公司投資		董事、監察人、經理人及直接或間接控制事業之投資		綜合投資	
	股數	持股比例	股數	持股比例	股數	持股比例
President Global Corp.	500,000	100.00%	0	0.00%	500,000	100.00%
President International Trade & Investment Corp.	45,012,200	100.00%	0	0.00%	45,012,200	100.00%
統一棒球隊(股)公司	30,000	100.00%	0	0.00%	30,000	100.00%
統上開發建設(股)公司	27,000,000	100.00%	0	0.00%	27,000,000	100.00%
凱友投資(股)公司	379,705,428	100.00%	0	0.00%	379,705,428	100.00%
Cayman President Holdings Ltd.	156,136,000	100.00%	0	0.00%	156,136,000	100.00%
統圓事業(股)公司	19,800,000	100.00%	0	0.00%	19,800,000	100.00%
統一數網(股)公司	6,500,000	100.00%	0	0.00%	6,500,000	100.00%
統一夢公園生活事業(股)公司	6,000,000	100.00%	0	0.00%	4,000,000	100.00%
凱南投資(股)公司	379,301,362	100.00%	0	0.00%	379,301,362	100.00%
統義玻璃工業(股)公司	36,000,000	100.00%	0	0.00%	36,000,000	100.00%
統一速邁自販(股)公司	25,000,000	100.00%	0	0.00%	25,000,000	100.00%
統樂開發事業(股)公司	98,885,256	61.80%	61,114,744	38.20%	160,000,000	100.00%
統一生機開發(股)公司	2,833,333	56.67%	2,166,667	43.33%	5,000,000	100.00%
統正開發(股)公司	445,500,000	40.50%	654,500,000	59.50%	1,100,000,000	100.00%
統一百華(股)公司	36,000,000	30.00%	84,000,000	70.00%	120,000,000	100.00%
統昶行銷(股)公司	6,521,090	20.00%	26,084,362	80.00%	32,605,452	100.00%
南聯國際貿易(股)公司	99,999,380	99.99%	0	0.00%	99,999,380	99.99%
統合開發(股)公司	96,394,731	71.40%	37,653,417	27.89%	134,048,148	99.29%
統一武藏野(股)公司	26,145,000	50.00%	20,916,000	40.00%	47,061,000	90.00%
統一速達(股)公司	20,000,000	20.00%	70,000,000	70.00%	90,000,000	90.00%
統一資訊(股)公司	8,970,166	30.00%	16,744,311	56.00%	25,714,477	86.00%
統一精工(股)公司	15,549,287	20.27%	48,698,536	63.47%	64,247,823	83.74%
統健實業(股)公司	8,981,998	74.85%	0	0.00%	8,981,998	74.85%
統一國際開發(股)公司	937,500,000	62.50%	151,890,000	10.13%	1,089,390,000	72.63%
統一開發(股)公司	90,000,000	30.00%	120,000,000	40.00%	210,000,000	70.00%
捷盟行銷(股)公司	5,144,000	20.00%	11,574,000	45.00%	16,718,000	65.00%
統仁藥品(股)公司	51,000	51.00%	10,000	10.00%	61,000	61.00%
金財通商務科技服務(股)公司	675,000	5.00%	7,200,000	53.33%	7,875,000	58.33%
安源資訊(股)公司	13,599,500	28.27%	11,491,401	23.89%	25,090,901	52.16%
統清(股)公司	6,120,000	51.00%	0	0.00%	6,120,000	51.00%
統一東京(股)公司	10,200,000	51.00%	0	0.00%	10,200,000	51.00%
台灣無印良品(股)公司	1,000,000	10.00%	4,100,000	41.00%	5,100,000	51.00%
統奕包裝(股)公司	15,317,531	50.59%	0	0.00%	15,317,531	50.59%
President Asian Enterprises Inc.(特)	540	49.95%	0	0.00%	540	49.95%
President Asian Enterprises Inc.(普)	3,180	49.99%	2	0.03%	3,182	50.02%
統萬(股)公司	6,000,000	50.00%	0	0.00%	6,000,000	50.00%
統欣生物科技(股)公司	1,750,000	50.00%	0	0.00%	1,750,000	50.00%

九、公司、公司之董事、監察人、經理人及公司直接或間接控制之事業對同一轉投資事業之持股數與綜合持股比例(續)

97年12月31日

轉投資事業	本公司投資		董事、監察人、經理人及直接或間接控制事業之投資		綜合投資	
	股數	持股比例	股數	持股比例	股數	持股比例
統一星巴克(股)公司	6,879,882	20.00%	10,319,823	30.00%	17,199,705	50.00%
統一實業(股)公司	685,102,310	45.55%	57,101,606	3.80%	742,203,916	49.35%
統一超商(股)公司	415,489,816	45.40%	5,117,551	0.56%	420,607,367	45.96%
家福(股)公司	107,684,063	20.50%	102,428,856	19.50%	210,112,919	40.00%
大統益(股)公司	47,991,477	30.00%	12,243,310	7.65%	60,234,787	37.65%
統一綜合證券(股)公司	322,900,166	26.56%	96,595,330	7.95%	419,495,496	34.51%
裕國冷凍冷藏(股)公司	40,886,710	34.23%	0	0.00%	40,886,710	34.23%
光泉牧場(股)公司	30,037,710	31.25%	0	0.00%	30,037,710	31.25%
安源通訊(股)公司	9,875,060	13.81%	8,442,260	11.81%	18,317,320	25.62%
台灣神隆(股)公司	70,511,595	12.79%	54,695,418	9.92%	125,207,013	22.71%
太子建設開發(股)公司	100,088,096	10.45%	107,707,102	11.24%	207,795,198	21.69%
統一工業(股)公司	18,042,400	20.00%	0	0.00%	18,042,400	20.00%
德記洋行(股)公司	94,577,500	41.12%	2,396,000	1.04%	96,973,500	42.16%
萬通票券金融(股)公司	78,219,035	14.46%	17,144,991	3.17%	95,364,026	17.63%
統一證券投資信託(股)公司	480,000	1.60%	3,822,000	12.74%	4,302,000	14.34%
中華職棒事業(股)公司	6,000	14.29%	0	0.00%	6,000	14.29%
坤基創業投資(股)公司	10,000,000	6.67%	10,000,000	6.67%	20,000,000	13.33%
光大穀物(股)公司	1,212,944	12.13%	0	0.00%	1,212,944	12.13%
萊爾富國際(股)公司	13,750,831	7.41%	0	0.00%	13,750,831	7.41%
高雄捷運(股)公司	20,000,000	2.00%	40,000,000	4.00%	60,000,000	6.00%
開發國際投資(股)公司	27,000,000	2.48%	27,000,000	2.48%	54,000,000	4.95%
光泉食品(股)公司	22,440	3.96%	0	0.00%	22,440	3.96%
全球創業投資(股)公司	3,800,000	3.16%	0	0.00%	3,800,000	3.16%
漢通創業投資(股)公司	3,759,852	2.84%	0	0.00%	3,759,852	2.84%
Sino Swearingen Aircraft Corporation	828,476	1.11%	828,476	1.11%	1,656,952	2.22%
海外投資開發(股)公司	1,000,000	1.11%	0	0.00%	1,000,000	1.11%
台翔航太工業(股)公司	172,574	0.13%	172,574	0.13%	345,148	0.25%



CAPITAL OVERVIEW

募資情形

54	一、資本及股份
54	(一) 股本來源
55	(二) 股東結構
56	(三) 股權分散情形
57	(四) 主要股東名單
57	(五) 最近二年度每股市價、淨值、盈餘、股利及相關資料
58	(六) 公司股利政策及執行狀況
58	(七) 本次股東會擬議之無償配股對公司營業績效及每股盈餘之影響
59	(八) 員工分紅及董事、監察人酬勞
59	(九) 公司買回本公司股份情形
60	二、公司債辦理情形
63	三、特別股、海外存託憑證、員工認股權憑證及併購或受讓他公司股份 發行新股之辦理情形
63	四、資金運用計劃執行情形

肆



一、資本及股份

(一) 股本來源

1. 已發行股份

98年4月30日

年月	發行價格	核定股本		實收股本		備註			
		股數 (股)	金額 (新台幣元)	股數 (股)	金額 (新台幣元)	股本來源	以現金以外之財產 抵充股款者	其他	
76.10	10	289,951,740	2,899,517,400	289,951,740	2,899,517,400	未分配盈餘增資 資本公積轉增資	371,733,000元 49,564,400元	無	761014(76)台財證(一)第01031號 761123經(76)商58945號
77.09	10	347,942,100	3,479,421,000	347,942,100	3,479,421,000	未分配盈餘增資 資本公積轉增資	492,918,000元 86,985,600元	無	770814(77)台財證(一)第08806號 771029(77)經33153號
78.10	10	416,390,849	4,163,908,490	416,390,849	4,163,908,490	未分配盈餘增資 資本公積轉增資	614,899,070元 69,588,420元	無	780921(78)台財證(一)第01951號 781223經投審(78)工商字第8023號
79.08	10	549,636,000	5,496,360,000	549,636,000	5,496,360,000	未分配盈餘增資 資本公積轉增資	1,249,173,340元 83,278,170元	無	790726(79)台財證(一)第01715號 791207經投審(79)工商字第8306號
80.09	10	643,100,000	6,431,000,000	643,100,000	6,431,000,000	未分配盈餘增資 資本公積轉增資	879,676,400元 54,963,600元	無	800823(80)台財證(一)第02399號 801102經(80)商123659號
81.10	10	771,800,000	7,718,000,000	771,800,000	7,718,000,000	未分配盈餘增資 資本公積轉增資	1,222,690,000元 64,310,000元	無	811015(81)台財證(一)第02665號 811218經(81)商125116號
81.11	10	821,800,000	8,218,000,000	821,800,000	8,218,000,000	現金增資	500,000,000元	無	810904(81)台財證(一)第02290號 820105經(81)商127499號
82.08	10	986,160,000	9,861,600,000	986,160,000	9,861,600,000	未分配盈餘增資 資本公積轉增資	1,479,240,000元 164,360,000元	無	820709(82)台財證(一)第28647號 821007經(82)商120572號
83.07	10	1,183,400,000	11,834,000,000	1,183,400,000	11,834,000,000	未分配盈餘增資 資本公積轉增資	591,776,000元 1,380,624,000元	無	830701(83)台財證(一)第29932號 830829經(83)商112813號
84.07	10	1,538,420,000	15,834,200,000	1,538,420,000	15,384,200,000	未分配盈餘增資 資本公積轉增資	2,603,480,000元 946,720,000元	無	840629(84)台財證(一)第37779號 840822經(84)商112482號
85.08	10	1,846,104,000	18,461,040,000	1,846,104,000	18,461,040,000	未分配盈餘增資 資本公積轉增資	2,846,077,000元 230,763,000元	無	850706(85)台財證(一)第41130號 850924經(85)商字第114515號
86.08	10	2,215,324,800	22,153,248,000	2,215,324,800	22,153,248,000	未分配盈餘增資 資本公積轉增資	3,415,292,400元 276,915,600元	無	860630(86)台財證(一)第51660號 860926經(86)商字第119094號
87.07	10	2,658,389,760	26,583,897,600	2,658,389,760	26,583,897,600	未分配盈餘增資 資本公積轉增資	4,098,350,880元 332,298,720元	無	870623(87)台財證(一)第54840號 870828經(87)商字第087125910號
88.08	10	2,924,228,800	29,242,288,000	2,924,228,800	29,242,288,000	未分配盈餘增資 資本公積轉增資	2,525,470,910元 132,919,490元	無	880623(88)台財證(一)第57435號 880901經(88)商字第088131861號
89.08	10	3,158,167,110	31,581,671,100	3,158,167,110	31,581,671,100	未分配盈餘增資 資本公積轉增資	2,222,413,940元 116,969,160元	無	890713(89)台財證(一)第60239號 890829經(89)商字第089131259號
90.08	10	3,347,657,200	33,476,572,000	3,347,657,200	33,476,572,000	未分配盈餘增資 資本公積轉增資	1,831,737,550元 63,163,350元	無	900620(90)台財證(三)第139435號 900906經(90)商字第09001360040號
91.04	10	3,341,986,200	33,419,862,000	3,341,986,200	33,419,862,000	庫藏股買回減資	56,710,000元	無	910107(90)台財證(三)第179198號
91.08	10	3,442,245,800	34,422,458,000	3,442,245,800	34,422,458,000	未分配盈餘增資	1,002,596,000元	無	910711台財證一字第0910138403號 910913經授商字第09101374790號
92.03	10	3,424,386,800	34,243,868,000	3,424,386,800	34,243,868,000	庫藏股買回減資	178,590,000元	無	920331經授商字第09201091780號

(一) 股本來源(續)

98年4月30日

年月	發行價格	核定股本		實收股本		備註			
		股數 (股)	金額 (新台幣元)	股數 (股)	金額 (新台幣元)	股本來源	以現金以外之財產 抵充股款者	其他	
92.10	10	3,424,386,800	34,243,868,000	3,395,097,800	33,950,978,000	庫藏股買回減資	292,890,000元	無	920509台財證三字第0920121101號 920708台財證三字第0920131839號 921020經授商字第09201293960號
93.03	10	3,424,386,800	34,243,868,000	3,375,384,800	33,753,848,000	庫藏股買回減資	197,130,000元	無	921219台財證三字第09210160217號 930322經授商字第09301045320號
94.12	10	3,424,386,800	34,243,868,000	3,354,125,800	33,541,258,000	庫藏股買回減資	212,590,000元	無	941121金管證三字第09401522992號 950105經授商字第09501001530號
96.08	10	4,800,000,000	48,000,000,000	3,555,373,348	35,553,733,480	未分配盈餘增資	2,012,475,480元	無	960716金管證一字第0960036627號 960912經授商字第09601220080號
97.08	10	4,800,000,000	48,000,000,000	3,733,142,015	37,331,420,150	未分配盈餘增資	1,777,686,670元	無	970709金管證一字第0970034224號 970917經授商字第09701237960號

2. 股份種類

股份種類	核定股本			備註
	流通在外股份(股)	未發行股份(股)	合計(股)	
普通股	3,733,142,015	1,066,857,985	4,800,000,000	屬上市公司股票

3. 總括申報制度相關資訊：無。

(二) 股東結構

97年12月31日

股東結構 數量	政府機構	金融機構	其他法人	個人	外國機構及外人	合計
人數	29	15	430	131,057	563	132,094
持有股數	83,673,202	29,428,653	471,729,304	1,612,472,492	1,535,838,364	3,733,142,015
持股比例	2.241%	0.788%	12.636%	43.193%	41.142%	100.000%

(三)股權分散情形

1.普通股(每股面額新台幣十元)

97年12月31日

持 股 分 級	股 東 人 數	持 有 股 數	持 股 比 例
1至999	46,164	14,089,020	0.377%
1,000至5,000	56,438	117,189,204	3.139%
5,001至10,000	13,729	90,493,915	2.424%
10,001至15,000	6,744	76,569,406	2.051%
15,001至20,000	2,109	35,876,924	0.961%
20,001至30,000	2,590	59,986,799	1.607%
30,001至50,000	1,670	62,285,218	1.669%
50,001至100,000	1,136	76,314,853	2.044%
100,001至200,000	496	67,132,338	1.798%
200,001至400,000	324	91,760,700	2.458%
400,001至600,000	150	74,117,700	1.985%
600,001至800,000	83	56,605,599	1.516%
800,001至1,000,000	57	50,716,340	1.359%
1,000,001以上	404	2,860,003,999	76.612%
合 計	132,094	3,733,142,015	100.000%

2.特別股：本公司並未發行特別股。

(四)主要股東名單

97年12月31日

主要股東名稱	股份 持有股數	持股比例
高權投資(股)公司	160,210,071	4.292%
花旗託管荷銀證券亞洲(香港)有限公司	128,672,250	3.447%
侯博明	97,074,187	2.600%
侯博裕	84,699,827	2.269%
大通託管沙烏地阿拉伯中央銀行投資專戶	70,233,492	1.881%
高秀玲	60,988,412	1.634%
匯豐銀行託管BNP私人銀行新加坡分行戶	59,862,936	1.604%
劉秀忍	57,960,263	1.553%
英商渣打銀行受託保管三菱公司投資專戶	57,566,453	1.542%
花旗銀行託管新加坡政府基金專戶	35,105,973	0.940%

(五)最近二年度每股市價、淨值、盈餘、股利及相關資料

單位：新台幣元/股

項 目	年 度		96年度	97年度	當年度截至 98年3月31日
	每股市價	最高	53.40	49.90	28.65
	最低	26.90	23.50	24.35	
	平均	36.12	37.48	26.82	
每股淨值	分配前	17.78	15.27	16.08	
	分配後	15.49	15.27	16.08	
每股盈餘	加權平均股數(仟股)		3,733,142	3,733,142	3,733,142
	每股盈餘	追溯前	3.10	0.96	0.55
		追溯後	2.95	0.96	0.55
每股股利	現金股利		2.00	(註4)	-
	無償配股	盈餘配股	0.50	(註4)	-
		資本公積配股	-	(註4)	-
	累積未付股利		-	-	-
投資報酬分析	本益比(註1)		11.65	39.04	-
	本利比(註2)		18.06	(註4)	-
	現金股利殖利率(註3)		5.54%	(註4)	-

註 1：本益比＝當年度每股平均收盤價／每股盈餘。

註 2：本利比＝當年度每股平均收盤價／每股現金股利。

註 3：現金股利殖利率＝每股現金股利／當年度每股平均收盤價。

註 4：本公司民國97年度盈餘分配議案尚未經股東會議決通過。

(六)公司股利政策及執行狀況

1.股利政策

本公司所處產業環境多變，企業生命週期正值穩定成長階段，董事會對於盈餘分派議案之擬具，應考慮公司未來之資本支出預算及資金之需求，並衡量以盈餘支應資金需求之必要性，以決定盈餘保留或分派之數額及以現金方式分派股東紅利之金額。

本公司每年決算如有盈餘，除依法提繳營利事業所得稅、彌補以往年度虧損外，如尚有餘額，應先提法定盈餘公積百分之十，並依法提列或回轉特別盈餘公積後，為本期可分配數，再加計上年度累積未分配盈餘後，為累積可分配盈餘，股東紅利應為累積可分配盈餘之50%至100%，現金股利比率不低於當年度股利分配總額之30%，由董事會擬具盈餘分派議案，提請股東會決議後分派之。但其中分派董監事酬勞訂為本期可分配數百分之二，員工紅利不得少於本期可分配數百分之零點二。

2.執行狀況

民國九十七年度本公司盈餘分派案，業經董事會擬訂如下：

普通股現金股利：每股分派現金股利0.44元，股票股利0.44元，俟股東常會決議通過後，另訂除權(息)基準日。

(七)本次股東會擬議之無償配股對公司營業績效及每股盈餘之影響

依證期局89年2月1日(89)台財證(一)字第00371號函規定，因本公司原未編製並公告98年財務預測，故毋需揭露此資訊。

(八)員工分紅及董事、監察人酬勞

1.公司章程所載員工分紅及董事、監察人酬勞之成數或範圍：

本公司每年決算如有盈餘，除依法提繳營利事業所得稅、彌補以往年度虧損外，如尚有餘額，應先提法定盈餘公積百分之十，並依法提列或回轉特別盈餘公積後，為本期可分配數，再加計上年度累積未分配盈餘後，為累積可分配盈餘，股東紅利應為累積可分配盈餘之50%至100%，現金股利比率不低於當年度股利分配總額之30%，由董事會擬具盈餘分派議案，提請股東會決議後分派之。但其中分派董監事酬勞訂為本期可分配數百分之二，員工紅利不得少於本期可分配數百分之零點二。

2.董事會通過之擬議配發97年度員工分紅等資訊：

(1)配發員工現金紅利、股票紅利及董事、監察人酬勞金額：（單位：新台幣仟元）

員工現金紅利	\$267,077
員工股票紅利	\$0
董事、監察人酬勞	\$64,815
合計	\$331,892

(2)擬議配發員工股票紅利股數及其占盈餘轉增資之比例：無。

(3)考慮擬議配發員工紅利及董事、監察人酬勞後之設算每股盈餘：（單位：新台幣仟元）

本期淨利	\$3,600,832
97年度流通在外加權平均股數（仟股）	3,733,142
設算每股盈餘（單位：新台幣元）	\$0.96

3.上年度盈餘用以配發員工紅利及董事、監察人酬勞情形：

96年度盈餘分配如下：（單位：新台幣仟元）

股東紅利之股票股利	\$1,777,687
股東紅利之現金股利	\$7,110,746
董事、監察人酬勞	\$198,306
員工紅利	\$851,964

上開員工紅利及董事、監察人酬勞之實際配發情形與原董事會通過之擬議配發情形並無不同。

(九)公司買回本公司股份情形

最近年度及截至年報刊印日止，公司未有買回本公司股份之情形。

二、公司債辦理情形(含海外公司債)

(一)有擔保公司債

公 司 債 種 類		九十三年度第一次有擔保公司債
發 行 (辦 理) 日 期		九十三年九月一~三日
面 額		新台幣壹仟萬元壹種
發 行 及 交 易 地 點		-
發 行 價 格		本公司債各券依票面金額十足發行
總 額		本公司債發行總額為新台幣參拾伍億元整，依發行日期或票面利率之不同分為A、B、C、D、E、F、G等七券，各券之發行金額均為新台幣伍億元整。
利 率		<p>A、B及C券均為固定利率2.14%。</p> <p>D、E券：票面利率為$3 \times (5 \text{ Year TWD IRS} - 2 \text{ Year TWD IRS}) + 0.92\%$，票面利率最低為0%。</p> <p>F、G券：若$(5 \text{ Year TWD IRS} - 2 \text{ Year TWD IRS}) \leq 1.15\%$，則票面利率為$3 \times (5 \text{ Year TWD IRS} - 2 \text{ Year TWD IRS}) + 1.1\%$，惟票面利率最低不得低於0%；若$(5 \text{ Year TWD IRS} - 2 \text{ Year TWD IRS}) > 1.15\%$，則票面利率為2.1%。</p> <p>D、E、F、G券之票面利率首次計息設定日為發行日之前二個營業日，各期計息設定日為自發行日起，每屆滿三個月之計息基準日之前二個營業日按5 Year TWD IRS及2 Year TWD IRS重新調整，並於計息基準日起單利計息一次且票面利率不得低於0% (利息計算之營業日係指台北之銀行營業日，遇假日則為前一營業日)。</p> <p>D、E券所稱「5 Year TWD IRS」及「2 Year TWD IRS」：自發行日起每屆滿三個月，依每三個月起息日前二個營業日 (台北當地金融業之營業日) 之香港商路透社(Reuter)【PYTWD01】頁中，台北時間上午十一時新台幣五年期及二年期利率交換報價之中價為基準。</p> <p>F、G券所稱「5 Year TWD IRS」及「2 Year TWD IRS」：自發行日起每屆滿三個月，依每三個月起息日前二個營業日 (台北當地金融業之營業日) 之香港商路透社(Reuter)【TWDIRS1】頁中，台北時間上午十一時新台幣五年期及二年期利率交換報價之中價為基準。</p> <p>本公司債A、B、C券自發行日起每半年依票面利率單利計息、每半年付息一次；D、E、F、G券自發行日起每屆滿三個月依票面利率採實際天數單利計息(actual/365 fixed)，每屆滿半年付息一次。</p> <p>上述浮動利率券種之票面利率均計算至小數點以下四位，小數點第五位以下四捨五入。各券金額以每張債券面額計算至元為止，元以下四捨五入。</p> <p>前述計息機構由法國巴黎銀行台北分行、台新銀行擔任。</p>
期 限		五年期 到期日：九十八年九月一~三日
保 證 機 構		本公司債各券均由中國信託商業銀行股份有限公司、法國巴黎銀行股份有限公司、臺灣銀行股份有限公司、英商渣打銀行、合作金庫銀行股份有限公司、彰化商業銀行股份有限公司、台灣土地銀行股份有限公司、國泰世華銀行股份有限公司、永豐商業銀行股份有限公司、中央信託局股份有限公司、華南商業銀行股份有限公司、台灣中小企業銀行股份有限公司、上海商業儲蓄銀行股份有限公司聯合擔保。
受 託 人		本公司債由兆豐國際商業銀行信託部為債權人之受託人
承 銷 機 構		無
簽 證 律 師		楊文淵律師
簽 證 會 計 師		資誠會計師事務所 李明憲會計師、蔡金拋會計師
償 還 方 法		到期一次還本

二、公司債辦理情形(含海外公司債)(續)

公 司 債 種 類		九十三年度第一次有擔保公司債
未償還本金		新台幣參拾伍億元整
贖回或提前清償之條款		無
限制條款		無
信用評等機構名稱、評等日期、公司債評等結果		無
附其他權利	截至年報刊印日止已轉換(交換或認股)普通股、海外存託憑證或其他有價證券之金額	無
權利	發行及轉換(交換或認股)辦法	無
發行及轉換、交換或認股辦法、發行條件對股權可能稀釋情形及對現有股東權益影響		無
交換標的委託保管機構名稱		無

(二)無擔保轉換公司債

公 司 債 種 類		國內第一次無擔保轉換公司債
發 行 (辦 理) 日 期		九十六年十月二十五日
面 額		新台幣壹拾萬元整壹種
發 行 及 交 易 地 點		-
發 行 價 格		依面額103%發行
總 額		本公司債發行總額為新台幣伍拾億元整。
利 率		票面利率0%。
期 限		發行期間三年，到期日：九十九年十月二十五日。
保 證 機 構		無
受 託 人		中國信託商業銀行信託部
承 銷 機 構		中國信託綜合證券股份有限公司
簽 證 律 師		無
簽 證 會 計 師		無
償 還 方 法		除債券持有人依轉換辦法轉換外，到期時依債券面額以現金一次償還。
未 償 還 本 金		新台幣肆拾陸億柒仟伍佰萬元整
贖 回 或 之 提 條 前 款		無
限 制 條 款		無
信 用 評 等 機 構 名 稱、評 等 日 期、公 司 債 評 等 結 果		無
附 其 他 權 利	截至年報刊印日止已轉換(交換或認股)普通股、海外存託憑證或其他有價證券之金額	無
	發 行 及 轉 換 (交 換 或 認 股) 辦 法	見本公司國內第一次無擔保轉換公司債簡式公開說明書第56頁。
發 行 及 轉 換、交 換 或 認 股 辦 法、發 行 條 件 對 股 權 可 能 稀 釋 情 形 及 對 現 有 股 東 權 益 影 響		本公司已發行國內第一次無擔保轉換公司債5,000,000仟元，公司執行買回註銷後，未償還本金4,675,000仟元，轉換價格為50.7元。假設各轉換債之債權人全部依該轉換價格轉換，將可轉換為本公司92,209仟股，以本公司目前已發行且流通在外之股數3,733,142仟股加計預計可轉換股數計算，稀釋比例為2.41%，稀釋情形不大，且轉換債持有人通常係逐漸轉換為普通股，對股權稀釋情形並非立即，故本轉換公司債對股東權益尚不致有重大影響。
交 換 標 的 委 託 保 管 機 構 名 稱		無

公 司 債 種 類		國內第一次無擔保轉換公司債		
項 目	年 度	96 年	97 年	當 年 度 截 至 98 年 4 月 30 日
	轉 換 公 司 價 市 價	最 高	105	103.8
最 低		93.5	92.6	94.5
平 均		100.54	97.3	96.95
轉 換 價 格		56元	50.7元	50.7元
發 行 (辦 理) 日 期 及 發 行 時 轉 換 價 格		96.10.25發行56元	50.7元(註)	50.7元(註)
履 行 轉 換 義 務 方 式		發 行 新 股	發 行 新 股	發 行 新 股

註：97/8/22發放股利，調整價格為50.7元。

三、特別股、海外存託憑證、員工認股權憑證及併購或受讓他公司股份發行新股之辦理情形：無。

四、資金運用計劃執行情形

(一)計劃內容

1. 前各次發行或私募有價證券尚未完成或最近三年內已完成且計劃效益尚未顯現者：無。
2. 前各次發行或私募有價證券計劃內容：

計劃項目	發行種類	發行日期	期間	發行金額	預定資金運用進度
償還借款	93年度第一次有擔保公司債	93.09.01-93.09.03	五年期	新台幣35億元	93年第三季
償還借款	國內第一次無擔保轉換公司債	96.10.25-99.10.25	三年期	新台幣50億元	96年第四季

3. 歷次變更計劃內容、資金之來源與運用、變更原因、變更前後效益及變更計劃提報董事會之日期：無。

(二)執行情形

執行進度：前各次發行公司債皆依預定進度100%執行資金之運用。



OPERATION HIGHLIGHTS

營運概況

66	一、業務內容
66	(一)業務範圍
67	(二)產業概況
69	(三)技術及研發概況
72	(四)長、短期業務發展計畫
73	二、市場及產銷概況
73	(一)市場分析
81	(二)主要產品之重要用途及產製過程
85	(三)主要原料之供應狀況
85	(四)最近二年度佔進(銷)貨總額百分之十以上之客戶名稱及其進(銷)貨金額與比例
86	(五)最近二年度生產量值表
87	(六)最近二年度銷售量值表
88	三、人力資源
90	四、環保支出資訊
91	五、勞資關係
93	六、重要契約

伍



一、業務內容

(一)業務範圍

1.所營業務的主要內容及其營業比重

事業部別	主要產品	營業比重
食糧群		
大宗食材部	黃豆、玉米、小麥等大宗食糧。	10.51%
飼料部	各類畜產飼料（如豬、牛、雞、鴨、鵝、狗飼料等）。	8.72%
水產部	各類水產飼料（如鰻、蝦、鱸、蛙、魚飼料等）。	1.79%
油脂部	黃豆粉及各種食用油。	13.21%
麵粉部	麵粉、麥片及其副產品。	3.48%
速食群		
食品部	速食麵、速食冬、米粉、及麵條等。	9.93%
乳飲群		
綜合飲料部	各類果汁、運動飲料、咖啡、礦泉水、機能飲料等。	7.97%
茶飲事業部	茶飲料。	13.47%
乳品部	鮮奶、調味奶、豆奶、醃酵奶、優酪乳、布丁等。	16.05%
綜合食品群		
肉品部	肉類加工製品。	2.03%
醬油暨調味品部	醬油、醬品、調味料之銷售。	2.25%
冷凍調理食品部	冷凍調理食品（如水餃、火鍋餃、包子、丸類及鮮食等）。	1.72%
冰品部	各式冰品（如冰淇淋、冰棒等）及代理各國冰品。	0.87%
保健群		
保健食品部	機能性健康食品。	0.50%
麵包部	麵包、蛋糕、中式、西式及港式點心、冷凍麵糰等之製造加工及銷售業務。	6.15%
其他		1.35%

2.計畫開發之新產品

本公司因應食品市場之快速變化，一直致力於新產品的開發。

本年度預計開發之品項如下：

類別	預計開發之品項
速食麵品方面	1.仿粿條 2.肉燥調理罐頭
茶飲料方面	茶粉、茶汁
保健食品方面	新陳代謝症後群的全效性保健商品
冷凍調理食品方面	1.外銷冷凍熟品 2.業務用團膳主副菜
飼料方面	1.高級寵物乾糧(添加生鮮肉) 2.寵物罐頭

(二)產業概況

1.總體經濟環境

受國際金融海嘯及全球股市強震影響，97年台灣經濟僅微幅成長0.12%，較96年的成長率5.70%大幅滑落，且低於全球經濟成長率的2.3%，顯示台灣97年度全球經濟競爭力表現相當疲弱，內需與外貿的增長皆明顯惡化。

受到97年消費者物價指數上升3.52%影響，97年實質平均薪資、實質經常性薪資分別負成長3.37%與3.13%，民眾財富縮水，加上失業率持續提高至5.75%（98年2月）更導致消費動能受挫，而主計處預估98年經濟成長率將衰退2.97%（98年2月），我國經濟可說已逐漸進入「內外皆冷」的局面。

2.食品產業現況與發展

國際原物料價格急漲急跌、食品安全事件是97年國內外食品業者最具挑戰性的課題。根據食品所ITIS計畫估算，因97年上半年持續受到國際原物料價格高漲之影響，97年食品工業整體產值估計達新台幣5,264億元，較96年成長10.46%。若分析其結構組成，以蔬果製品產值年增率42.40%居首，其次為磨粉製品（33.28%）、飼料（24.62%）、屠宰（19.89%）、麵條粉條類（16.40%）及食用油脂（16.35%），顯示初級加工食品產值成長幅度大於深度加工食品，主因為原料依賴進口及上半年國際原物料價格大幅上揚所致。

97年台灣食品飲料進口值約為1,321億元，較96年的1,159億元成長14.03%。醃漬食品、冷凍食品、屠宰肉類、動植物油脂等為進口值成長最高之前四大品類，其中動植物油脂進口值的成長主因為平均進口單價上揚，而其他產品進口值成長則為進口數量增加所致。在出口方面，97年台灣食品出口值估計為新台幣638億元，較96年成長18.63%，出口值成長幅度較大的產品分別為碾製品、乳製品、可可製品、罐頭食品及冷凍食品等，出口值與出口量均有成長。

「國際原物料價格急漲急跌」：在96年至97年上半年的國際原物料價格急漲時期，食品廠商多方尋求原料供應來源管道的暢通，增加備料存量；利用集團或企業聯合採購等方式降低原物料及採購成本；重視產品的品牌價值訴求，建立消費者對品牌的信賴，爭取產品價格反映成本調漲的空間。但在97年下半年國際原物料價格無預警急跌與景氣下滑後，食品廠商的上游原料壓力雖稍獲舒解，但調節庫存備料的高成本，以及下游消費端購買力縮減、期待產品反應原料價格下跌的壓力接續而來，不斷挑戰食品業的營運能力。

「食品安全事件」：97年從日本爆發的毒冷凍水餃事件，到震驚全球的三聚氰胺事件，不斷考驗食品廠商危機處理的能力及品牌代表的信任價值，更讓食品廠商重新思考全球化運作及上下游價值鏈管理的意義與影響性。為加強食品安全管理，兩岸在97年11月已由海基會與海協會簽訂「海峽兩岸食品安全協議」，以期有效保障兩岸食品衛生安全及民眾健康權益。而在全球消費者關切食品安全性風險的情況下，台灣已獲CAS或GMP等認證優良食品有機會以較高的標準及優質的形象，成為國外通路商合作及採購的對象，拓展海外市場。

展望未來，由於反應原物料價格下跌及經濟景氣環境不佳，預測98年我國整體食品業產值為5,183億元，較97年減少1.54%。在全球經濟衰退下，消費者消費行為的變化，將是食品廠商關注的課題之一；而國內外經營體質良好的食品企業進行異業合作及互動，或藉此時機以購併方式取得區域性現有產品品牌或現有廠商的設備及技術等資源，快速進入新市場的行動，將會持續且增加。

3.產業上、中、下游之關聯性

從產業競爭力的角度來看，食品工業因保存期限與溫控條件，偏屬內需型民生產業，但因為進入障礙低，可說是高度競爭的產業，經營獲利原本就有限，加上國際原物料急漲急跌之影響，食品製造廠商面對上游的原料供應掌握度逐漸下滑，且因景氣不振，消費者對食品價格敏感度提高，成本轉嫁不易。另從產業價值鏈檢視，因下游通路的貨架有限，且通路間競爭劇烈使單店業績／獲利不如預期，下游的強勢通路朝向發展自有品牌、壓低食品製造廠商的產品廠價，或者要求行銷操作的配合。食品製造遂成為整個食品工業產業鏈中，附加價值最被擠壓的一環。

面對未來仍不可避免的成本上漲壓力，食品製造廠商必須藉由上中下游的整合來降低成本、創造價值、增加彈性，強化競爭優勢。除透過政府協助平抑原物料價格，緩和食品價格上漲對民生消費的影響外，廠商也不斷透過與“同業發展”“競合”的策略聯盟關係，加注向上整合或國際整合的能量，利用聯合採購強化對原物料的供應與價格的掌控。另一方面，更積極與下游客戶發展製販同盟夥伴關係，從通路端掌握消費性產品開發方向，或是運用自身的產品研發與製造優勢協助通路發展PB品牌，以達成雙贏之目標。

4.產品發展趨勢及競爭情形

(1)產品發展趨勢

97年歐盟食品安全局或美國食品藥物管理局等政府法規陸續核准強化硒酵母、諾麗果葉、非基因大豆植物固醇、共軛亞麻油酸及大麥β纖維等機能性素材之使用，預期未來會有更多機能性素材獲得國際核准使用，加上針對新陳代謝疾病及美容保養等特殊營養需求的產品開發，將使現有的傳統食品都有機會成為機能性成份的載體，整體產品發展趨勢仍將以保健機能食品為主。

而在不景氣持續蔓延的年代，消費者將更加擁抱“平價美食”，因此產品力與產品價值的不斷提升，也將是食品製造廠商今後要努力的課題。

(2)產品競爭情形

- ①商業飼料：目前國內畜水產飼料市場呈現飽和，各大廠均積極展開一條龍模式運作優勢，並透過海外布局以擴大規模，調節資源。另外，高附加價值的寵物飼料仍有發展空間，吸引眾多廠商競爭，但國內尚欠缺產品品質標準，亟待建立，以維護寵物健康。
- ②製粉市場：目前國內麵粉廠處於供過於求的局面，再加上麵粉差異不大，麵粉業者在一般粉所採取的競爭策略為與其他競爭對手直接競爭，搶佔市場；而在專用粉方面則採取差異化競爭策略，利用客製化產品提高客戶服務，維持市場占有率。
- ③食用油脂：進口關稅逐年降低，進口油品競逐台灣市場。少油概念、少子化等因素致使整體食用油市場量微幅衰退，而反式脂肪酸議題及健康調和油、認證油市場呈現成長，也反映出“健康優質”仍是未來競爭趨勢。
- ④速食麵：整體市場呈現飽和，市場競爭態勢也相當穩定。品牌精耕、提升產品結構與價值是業者維繫獲利能力與穩健成長的戰略應用。
- ⑤非酒精性飲料：飲料產品受到經濟情勢動盪衝擊，目前新產品發展速度已呈減緩，97年全年飲品共推出327支新品，較96年361支減少約一成，行銷活動與資源也緊縮，廠商多朝向新口味、機能加值及以多元素材混搭提升產品效用與價值，或聚焦品牌及品項精耕的長期策略發展努力。
- ⑥其他：隨著經濟前景不佳，消費者減少外食機會，回歸家庭用餐，零售的調理食品產值，有機會以其便利、經濟及多樣化等特性，成為消費者的替代性選擇而成長。冷凍食品、鮮食與保健食品仍可預期會是未來幾年最具成長潛力的品類。

(三)技術及研發概況

1. 本公司最近二年度及截至年報刊印日止投入之研究發展費用

年度	96年度	97年度	當年度截至 98年4月30日
總費用(仟元)	287,598	313,299	102,437

2. 本公司中央研究所近二年研究成果

年度	96年度	97年度	當年度截至 98年4月30日	
新產品上市件數	58件	53件	35件	
研究報告書	267件	256件	46件	
專利權	取得專利	2件	4件	0件
	審核中(累計)	16件	20件	21件

多年來，統一企業除一般嗜好性飲品之外，亦一直朝著「機能、健康、天然」方向，引導消費者朝健康飲食觀發展。如天然健康之養身穀粉；藥食同源之中藥材(四物雞精、十全雞精、冬蟲夏草雞精、漢方本物)；營養補充品(魚油、蜂膠、高鈣牛乳、高鐵牛乳)；特殊機能素材(健康3D、AB優酪乳、Q10膠原飲)等等。為擴大提供消費者營養健康的商品，中央研究所生命科技中心結合保健食品、中草藥與基因科技三大機能，深入探討保健素材中具生理活性物質並開發真正具保健功效之健康食品。

(1)產品開發成果

97年上市新產品計有53件，三年內上市新產品之營業額佔公司營業額的10.7%。歷年來，持續投入技術研究，開發多項創新性、革命性之領導產品。如無菌包之滿漢大餐、麵Q湯濃之拉麵道、阿Q桶麵系列、冷藏系列茶飲料、健康食品認證之AB優酪乳、完整保留營養的瑞穗極制72°C低溫殺菌鮮乳、非油炸麵等。因此，每年皆有許多項產品榮獲中華民國食品科技學會之新產品褒獎，不但提供消費者各種新穎之新產品，在學術界也倍受肯定。

(2)研發成果

公司產品別橫跨乳品、飲料、速食調理食品、肉品、冷凍食品、冰品、麵粉、食用油等，歷年不斷地致力於新產品研發和相關技術之創新或引進上，逐步累積了食品核心技術和競爭力，並在市場或產業技術上，皆持續佔有領導地位。

①創新研發技術，賦予商品品質的保證

中央研究所持續創新研發食品科技，賦予商品百分百的品質保證。例如，在品質提昇技術研發成就方面，包括：建立非油炸速食麵配方製程，創立新一代速食麵。建立生乳危害因子監控與源頭管理，掌控穩定乳源品質。建立茶飲料上游製程技術，掌握茶飲料關鍵技術，保持技術持續領先。建立液態調味包製造技術，使高湯原液等液態調味料能常溫保存，並保有原液風味及品質。

在提昇產品保健功能之技術研發上，也有諸多的成就。例如，建立低溫除菌技術，保留鮮乳營養。研發輔助調整過敏體質菌種應用之LP33發酵乳。建立茶飲料萃取技術，保留茶葉的完整機能成份等等。

另外，在分析研究上，建立各項之危害因子與有效營養成份檢測技術。架構起原物料安全衛生之防護網，並確保產品營養成分。

②創新加工技術，製造差異化、獨特性、競爭性產品

創新建立各項加工生產技術與製程，例如，膜過濾除菌技術、含果肉果汁製造技術、全豆豆漿生產技術、低溫茶萃取技術、PET飲料無菌加工製造技術、調味實物湯塊之製作技術、非油炸麵製程技術。這些持續增進的加工技術，除了提昇統一企業之製造生產力之外，對整體食品產業之量產製程技術層次提昇上，產生間接之貢獻。

③掌握原物料技術，降低產品成本

中央研究所在原料成本控管上，以技術為根，支援原料品質適當規格與第二供應商的建立，破除價格聯合壟斷，擴大採購議價空間。創新成立材料科學技術團隊，逐步建立與掌握在香料、食品包材之專業技術能力。我們掌握基本香料配方與運用調香技術，改採用高倍數香料，減少香料呆料庫存與報廢之成本損失。在包材部分，進行材質解析，提出最適條件，改善用料過度，大幅降低產品成本。在原料價格高漲下，對麵粉資源最適化合理分配，提高次級粉經濟效益，使原料成本降低，提升市場競爭力。

(3)研發重點項目

- ①中式食品現代化相關技術及製程之研究與創新產品開發。
- ②天然添加物、環保包材及各類機能新素材的應用與開發。
- ③發展微生物發酵相關之菌種與量產技術，進行真菌發酵、發酵乳、發酵果汁、保健食品等應用研究。
- ④開發蔬果及食品之保鮮相關加工技術，發展鮮食產業。
- ⑤生物技術與醫藥保健相關領域的技術研究與評估引進。
- ⑥研發全球適用性產品。

(4)研發投資之計劃

①健康食品認證推動

結合機能性素材篩選/配方設計/製程技術/成份分析/臨床試驗/認證申請..等技術平台，研發國人各種生活習慣病相關的健康食品，截至97年12月止通過的品項包括AB優酪乳、低糖高纖豆漿、茶裏王日式無糖綠茶、極品靈芝、特級蜂膠、綺麗健康油、四物雞精，植醇TGL機能優酪乳、山藥薏仁高纖豆奶、綺麗健康植物固醇油、果醋覺醒蘋果醋飲料、統一燕麥奶，統一LP33優酪乳，統一木瓜牛乳、統一健康 3D 錠狀食品。進行中與規劃開發之產品尚有十餘項。後續將以滿足消費者健康需求為目標，持續開發產品，並取得健康認證。

②生物科技發展投入

以預防醫學為發展主軸，針對目前各種生活習慣病的盛行，短期目標為發展相關預防保健食品。中長期目標為保健藥品開發與基因應用技術，項目包括保健藥品開發、疾病與基因體關連、生物晶片應用技術、個人化基因調控食品。

(5)未完成(進行中)研發計劃現況

- ①依據公司產品精緻化的策略，強化研發創新性與消費者需求的產品。為突破技術瓶頸，積極進行加工技術提升任務，例如，開發低溫除菌技術以取代熱加工技術的研發專案。降低食品加工過程之添加物。
- ②持續強化食品原料品質安全保證機制，包括計畫佈建茶葉生產履歷系統、鮮乳之源頭管理，提升原料品質與安全。
- ③健康食品認證推動上，98年將投入低糖高纖豆漿(新配方)與無糖高纖豆漿之調節血脂與不易囤積體脂肪雙認證之申請；茶裏王濃茶產品之調節血脂與不易囤積體脂肪雙認證之取得；AB無加糖優酪乳與草莓AB優酪乳產品之調整腸胃道功能認證申請。此項健康食品認證計畫，約需投入400萬元經費。

④生物科技發展投入上，現階段投入預防保健食品開發，透過與國家衛生研究院、成大醫學院等學術單位進行產學合作與技術引進，提高產品的機能性與科學證據，項目包括減重、調節血脂、調節血壓、調節血糖、改善新陳代謝症候群、骨質疏鬆等。陸續將有各種預防保健食品投產上市。

(6)預計完成量產時間：無。

(7)未來研發成功主要因素

在正確的策略指導與堅實的技術能力基礎上，研發團隊以市場需求為目標，開發創新性、獨特性與品質優良的產品，期望讓研發產品都可以獲得上市成功。不管是產品設計或技術研究，研發團隊都在嚴謹的專案管理程序下，專案leader掌握了專案的計畫評估、計畫執行與績效考核，並在團隊溝通合作下，在合理預算控管下，完成預定目標。這些都是研發專案成功的必須掌握的因素。

(四)長、短期業務發展計劃

1.長期業務發展計劃

本公司持續運用「一個核心+四個主軸」經營大戰略，全力發展黃金三角—「製造」、「貿易」、「流通」的營運模式（Business Model）。我們以「品牌管理」為戰略核心，以「製造+研發」、「貿易流通」、「通路經營」、「策略聯盟+策略併購」四個主軸為發展方向，積極深耕泛亞洲區域佈局，以「創造公司最大的經營價值」為長期的經營目標。

(1)品牌管理：

除延伸多品牌操作的優勢能力，持續發展國際性品牌外，在組織上更提高品牌運作的層級，力求讓各大品牌的產品結構與行銷投入更精準，同時強化品牌的核心價值與消費者的認同感，推升與鞏固各大品牌的市場競爭地位。

(2)製造+研發：

致力發揮「製造研發」機能支撐「品牌」核心發展，充分運用世界工廠的中國，以目前的數十家代工廠商為基礎，佈建艦隊式的製造配置。同時持續研發與引進新生產技術及強化品質的基礎研究，不斷提升工藝水準。

(3)貿易流通：

本公司目前已在台灣、大陸、印尼、越南、泰國及菲律賓等地佈建營運據點，這些據點不但是行銷的網絡，更將構成全球採購的網絡，未來本公司將有機會扮演歐美等食品公司進入泛亞洲市場的入口平台，廣納天下所有貨物，在此貿易平台上暢流無阻。

(4)通路經營：

除了持續加強製販同盟的夥伴運作，將本公司及合作夥伴的產品向更多消費者推廣，滿足其便利多元的需求外；也致力於流通運作體系效益化，掌握商機精耕，開拓任何可能的新通路、新市場。透過高附加價值的物流體系串聯採購網路、製造網路、行銷網路和零售網路中的每一個據點，有助與主要零售連鎖或全球知名品牌建立策略供應和經銷代理關係。

(5)策略聯盟+策略併購：

旨意加速取得或鞏固各個核心品類的制高點，掌握競爭者無法撼動的市場地位，著眼的是本公司整個泛亞洲市場的宏觀佈局。

2.短期業務發展計劃

提高獲利能力、落實基本功、精耕品牌、深耕通路、強化內部管理紀律為本公司短期業務發展的經營方針。重要的是，本公司更將展現追求“優質成長”的企圖心，對內強化內部管理運籌，對外則展開全面市場攻擊戰略，積極開疆闢土，善用經濟規模、區域擴張、組織能力與行銷戰術，加強與國際大廠的策略聯盟合作，維持及保障自身的戰略優勢。經營管理的重點包括：

(1)強化品牌價值：聚焦精耕大品牌，以品牌經營創造價值及建立產業地位。

(2)提升獲利能力：調整最佳生產效益與最高附加價值之產品組合結構與行銷資源配置。

(3)尊重市場機制：持續掌握市場訂價能力，維護盤價穩定，加強對市場、通路、消費者的掌握度與敏感度。

(4)嚴守紀律與執行力：貫徹誠實經營理念，推動全球運作管理紀律與實踐。

(5)善盡社會責任：重視公司治理、食品安全、員工福利、工安環保與社會參與。

二、市場及產銷概況

(一)市場分析

1.主要商品(服務)之銷售地區：本公司主要商品98.96%皆在國內銷售及服務。

2.近二年度主要產品的市場佔有率(%)

	97年	96年		97年	96年
畜產飼料	7.7	8.0	鮮乳	30.3	29.8
麵粉	12.2	13.0	優酪乳	50.4	48.0
食用油	13.5	15.2	調味乳	45.6	47.5
速食麵	48.0	47.4	調味豆奶	69.9	73.6
醬油	32.2	32.8	布丁	71.3	67.1
咖啡飲料*	27.5	27.9	加工肉品	36.4	35.0
果汁飲料*	15.0	16.5	冷凍調理食品	15.4	16.0
包裝水	16.6	18.2	冰品	21.0	21.0
茶類飲料*	47.2	46.7	雞精	11.0	13.0

*含常溫及冷藏。

3.本公司各主要產品市場未來之供需狀況與成長性、競爭利基及發展遠景之有利、不利因素與因應對策：

大宗食材

1.主要商品之銷售(地區)情形：

(1)主要銷售產品為大宗穀物原料、家禽商品、農業資材及食材商品。

(2)銷售地區：國內地區。

2.市場未來之供需狀況與成長性：

97年國際原物料市場受金融海嘯影響，國際熱錢大舉撤出，造成原料價格在下半年自歷史天價暴跌超過50%，各家仰賴進口原料的業者均高價套牢，產生鉅額虧損。經過第四季的洗禮與沉澱後，大宗物資產業才緩緩恢復往常秩序。然國際經濟環境過於險峻，挑戰嚴苛，國內畜牧業及大宗物資業戰戰兢兢，多採降低進口量的保守策略來勉力規避市場波動風險、持續提升產品品質、彈性運作市場銷售策略，並發展高附加價值及差異化產品來因應市場的需求及變化。

3.競爭利基及發展遠景之有利、不利因素與因應對策：

(1)競爭利基與有利因素：本公司透過原料整合採購方式，整合銷售通路，加上本公司同時擁有飼料廠與榨油廠，利於建立規模經濟，對於產業上下游的掌握度與通路一貫性具有相對優勢；國內有機肥料市場品牌眾多，品質良莠不齊，本公司品牌給予社會觀感的信任，產品實在、品質有保障，提高了農民的使用意願；擁有密集的通路體系，可協助農民進行農產品銷售，間接增加農民使用統一肥料來生產優質農產品的意願，並從中獲利。

(2)不利因素與因應對策：國際穀物行情波動劇烈，影響畜牧業者對飼料原料的需求；家禽商品同業削價競爭，飼養戶及合作廠商之信用危機上升；食材商品因景氣低迷，需求量減少。針對上述不利因素，本公司之因應對策：於進口原料銷售部份採穩健操作策略；家禽商品部份則強化飼料品質，增加飼養戶飼養效

益；加強通路開發及客戶信用額度控管。食材商品則降低庫存以避免原料行情巨幅波動。

畜產飼料

1.主要商品之銷售(地區)情形：

- (1)主要銷售商品為豬、雞、鴨、鵝、牛、羊、犬、貓等畜產飼料及寵物食品。
- (2)銷售地區：國內地區。

2.市場未來之供需狀況與成長性：

畜產飼料產業未來之供需狀況同時面臨風險與轉機。風險方面，台灣在WTO架構下全面開放農產品進口，整體市場已受衝擊；禽流感、口蹄疫之議題，影響家禽產品之消費心理；原料帶動飼料價格上漲，但終端畜產品卻因金融海嘯，經濟景氣持續低迷，價格不振。轉機方面，附加價值高的牛飼料與TMR在國內鮮乳需求激增的情況下，仍有發展空間；寵物食品隨經濟成長穩步發展；精料與豬飼料在產品性能價格比積極改善下，市佔率將持續提高。總之體質優良、獲利能力高之廠商，將進一步擴大市場佔有率。

3.競爭利基及發展遠景之有利、不利因素與因應對策：

- (1)競爭利基與有利因素：本公司擴大發展乳牛飼料與TMR（完整平衡日糧），結合專業技術服務團隊，創造產品差異與市場區隔，提升商品與服務價值；擴大經營濃縮飼料市場，強化「統贊精料」。
- (2)不利因素與因應對策：玉米、黃豆等主要原料均仰賴進口，獲利易受國際行情變動影響；畜養戶因畜產品市場波動及成本增加，財務風險增加。針對上述不利因素，未來將配合原料調節來增加獲利及慎選優質客戶，嚴格控管客戶帳、票期，來降低及分散貨款風險。

水產飼料

1.主要商品之銷售(地區)情形：

- (1)主要銷售商品為浮水飼料、蝦飼料、觀賞魚飼料、淡水魚及海水魚飼料。
- (2)銷售地區：淡水魚及鱸蛙飼料銷售市場以國內市場為主；外銷蝦料主要銷售地區為東南亞及中東等近洋區；觀賞魚飼料主要銷售地區為歐美、東南亞市場。

2.市場未來之供需狀況與成長性：

國際主要原物料如黃豆、小麥、魚粉價格飆漲，全球經濟危機，消費緊縮造成國際魚蝦價格滑落，飼料和能源價格提高，造成水產養殖整體系統成本上揚，養殖風險提高，多數養殖業者虧損。另，天然鰻苗捕獲量不足，鰻魚飼料銷售將面臨瓶頸，成長有限。水產品輸美課徵傾銷稅，導致水產品價格低迷，養殖業者面臨利潤壓縮或虧損的困境。國外市場因國際原油、原物料大漲及船期不穩定等多項因素，與現有外銷市場當地業者相較，我方競爭優勢不再。

3.競爭利基及發展遠景之有利、不利因素與因應對策：

- (1)競爭利基與有利因素：本公司已取得ISO22000的認證，企業及品牌形象佳，易獲消費者認同；運用集團整合，建立聯合共購競價，有效掌控原料成本與品質。
- (2)不利因素與因應對策：原料高漲、市場競爭激烈，同業削價惡性銷售，利潤飽受壓縮。海運費隨能源價格高漲，船期不確定性，水產飼料出口日益困難。針對上述不利因素，調整產品銷售結構，轉向高毛利率產品發展。依產品屬性進行多元化魚粉採購，朝最適成本產品配方設計，提高經營利潤。延請技術部門協助改善品質，拉大差異化以提升競爭力。

麵粉

1.主要商品之銷售(地區)情形：

- (1)主要產品為麵粉、麩皮、麥片。
- (2)銷售地區：除供應本公司速食麵廠及麵包廠使用外，主要銷售國內地區。

2.市場未來之供需狀況與成長性：

台灣麵粉市場總需求量一年約為75萬噸，目前因全球景氣衰退與通貨緊縮，末端商品需求減退，加上國人飲食水準提升、人口結構趨向老化、麵粉製品精緻且多元化日深，故麵粉總體需求呈現持平且微幅下滑的長期趨勢將更加顯著。全球小麥產量預估略增，市場供給面將較寬鬆，加上需求面萎縮，小麥取得成本將較97年平穩。台灣麵粉產業在面臨市場飽合、產能過剩之情況下，市場重分配與產業整合，將持續進行。本公司現階段秉持落實優質精緻化經營策略，積極提升產品競爭力，厚植品牌戰力，以因應台灣麵粉產業大者恆大與利基型業者同時並存的未來趨勢。

3.競爭利基及發展遠景之有利、不利因素與因應對策：

- (1)競爭利基與有利因素：本公司之業務、廠務及研究合而為一，對於開發及推廣皆具優勢；售後服務首屈一指，下游製程及配方均涵蓋於服務中。
- (2)不利因素與因應對策：產能太小及倉庫不敷使用。解決對策將積極落實核心產品聚焦經營、產品高附加價值化、原料差異化及通路深耕政策以為因應。

油脂

1.主要商品之銷售(地區)情形：

- (1)主要產品為黃豆粉、業務用油、小包裝家庭食用油。
- (2)銷售地區：國內地區。

2.市場未來之供需狀況與成長性：

雙薪家庭增加，家中開伙次數減少、餐飲業營業額逐年提升、少油概念，使得家庭食用油市場量呈現負成長。單一油種的食用率將因轉移到具機能性、中高價調和油與高附加價值的食用油發展而逐漸降低。

3.競爭利基及發展遠景之有利、不利因素與因應對策：

- (1)競爭利基與有利因素：本公司的企業形象及品牌知名度高；通路結構完整，承受市場的壓力強；產品線齊全，易滿足消費者多元需求。
- (2)不利因素與因應對策：原料急漲、急跌，不易維持毛利率的穩定性；以及經濟不景氣導致消費緊縮。針對上述不利因素，本公司將強化使用成本與平均售價變化幅度的數字管理，以維持毛利/淨利的穩定；致力於深化核心技術、產品視覺優化，透過提升品質層次，增進產品內、外顯效益，聚焦品牌經營；依成本變化狀況靈活運用SP活動以促進終端銷售。

速食麵

1.主要商品之銷售(地區)情形：

- (1)主要銷售的產品結構以碗、桶、杯、袋為主。主要品牌有統一麵、阿Q桶麵、科學麵、滿漢大餐、來一客杯麵、大補帖、拉麵道及好勁道等。
- (2)銷售地區：國內為主，部份產品外銷香港、美國等地區。

2.市場未來之供需狀況與成長性：

速食麵產業發展成熟，整體來說速食麵消費市場會隨著GDP呈現穩定發展，由於97年原物料成長幅度過大，迫使速食麵廠商進行調價因素影響下，97年整體速食麵市場規模約93.8億元，較96年成長4.3%。放眼未來，產業仍會穩定發展，但在原物料成本仍持續波動的狀況下，仍須致力提升產品行銷價值、開發新原物料組合對抗原物料波動，以滿足消費者心理層次的購買(品牌、口味、價格)，再進一步擴大市佔率，鞏固市場龍頭地位。

3.競爭利基及發展遠景之有利、不利因素與因應對策：

(1)競爭利基與有利因素：本公司研發開發技術的創新能力、經驗豐富的行銷團隊、堅強的銷售通路結構及產銷流程電腦化。

(2)不利因素與因應對策：原物料成本上揚，製造成本增加；市場新品輪替快速，新品需求量大，通路要求產品獨特性。針對上述不利因素，未來將積極推動成本管控專案及提升生產管理績效；落實行銷及研發功能，確實開發具特色的商品；深耕既有商品，擴大長銷商品貢獻度。

乳品

1.主要商品之銷售(地區)情形：

(1)主要產品線有冷藏鮮乳、冷藏調味乳、優酪乳、稀釋發酵乳、冷藏甜點及穀類飲品。97年受整體經濟景氣不佳影響，整體乳品市場面臨約5%的衰退，各品類除穀類飲品市場呈現微幅成長外，鮮乳、優酪乳及冷藏甜點等皆呈現2-10%不等的衰退，但本公司在整體冷藏乳品市場中，營收仍能逆勢成長約2%。

(2)銷售地區：國內地區。

2.市場未來之供需狀況與成長性：

乳品產業因受農產品及相關原物料波動及市場成長停滯影響，營運成本變動之不確定風險增加，同時面臨市場量萎縮與通路價格競爭激烈之衝擊，品牌附加價值提升與穩定市場價格更形重要。乳品大部分屬於日配冷藏飲料市場，競爭優勢取決於整體營運的管理效益與經營規模。短期內，市場呈現品類消費轉移，各品類互有消長，經營者需掌握各品類最大市佔率，才能掌握經營優勢，長期效益將取決於品牌力與產品組合之優劣。未來各大廠商應會將現有收乳量，透過各種鮮乳、調味乳的產品組合，提升至最高產值，以求取最大的營運規模與產品效益。在健康潮流的帶動下，鮮乳、調味乳或優酪乳的機能性價值將在科技的輔助下，發展品質更高、更符合消費者需求的產品(附加價值更高的產品)。預期此一乳品產業大餅，將會有一波產品升級的成長潛力。

3.競爭利基及發展遠景之有利、不利因素與因應對策：

(1)競爭利基與有利因素：本公司遵循品牌聚焦策略，將現有品牌，透過產品附加價值的提升、包裝型態的創新及健康認證等方式，加強品牌的溝通及通路價格策略的執行，故各品類在市場上皆有明顯優異的表現，對於後續各品類的經營已建立相對優勢的基礎。本公司擁有品牌優勢，在各品類皆佔有領先或重要地位，足以在現有的市場規模中發揮最大的經營效益與競爭優勢。透過乳飲群整合乳品部、綜飲部及茶飲部的運作，能有效整合上游供應商與下游通路的營運，進而降低原物料及通路成本，使產品經營更靈活。

(2)不利因素及因應對策：新競爭者不斷加入，通路又偏好以價格戰獲取短期業績，而犧牲品牌價值，導致產品銷售毛利下降；消費者多元化需求及通路的差異化，造成各品牌延伸之SKU數增加，整體營運效益降低，成本相對提升。針對上述不利因素，未來將提升產品及品牌價值，加強品牌行銷動作的攻擊力道，跳脫價格戰的惡性競爭，提升品牌價值之超額利潤。除了供應鏈的整合外，將以專案管理各品類營運的優化及技術的提升，目的在將資源投注於消費者未被滿足的需求上，提升品牌價值。

茶飲料

1.主要商品之銷售(地區)情形：

- (1)主要品牌有麥香、茶裏王、純喫茶、飲冰室茶集、美研社和伴點。涵蓋綠茶、奶茶、紅茶、烏龍茶、檸檬茶、花茶和果茶7大品類。
- (2)銷售地區：國內為主，小部份產品外銷香港。

2.市場未來之供需狀況與成長性：

受整體經濟環境影響，全球消費者信心指數下滑，97年整體茶飲料市場衰退，但統一整體茶市佔率達44.9%，麥香、茶裏王、純喫茶仍持續站穩前三大品牌。雖受大環境波及，但食品飲料行業是較不受泡沫經濟與不景氣的影響，對市佔率高的大品牌而言仍具有相對優勢，在品牌聚焦經營下未來仍有成長空間。在即飲包裝茶市場選擇日趨多樣化下，特殊產品訴求成為鞏固消費者的重要因素，除持續保有既品產品的利基外，發展具差異化且可滿足消費者的新產品，將是開創業績的主要來源。

3.競爭利基及發展遠景之有利、不利因素與因應對策：

- (1)競爭利基與有利因素：本公司擁有領先的無菌生產線設備並掌握核心技術；策略聯盟將非核心產品轉至代工廠生產；通路合作、凝聚優勢，合作推動創新促銷活動；嚴謹化新品上市流程，著重品牌經營；整合採購資源，掌握成本競爭優勢。
- (2)不利因素與因應對策：國際原物料不斷提升，壓縮毛利空間。針對上述不利因素，我們整合採購資源，掌握成本競爭優勢；提升內部技術優化產品品質，避免價格戰的衝擊；透過瓶身與標籤的重新設計抑制系統性成本的增加。

綜合飲料(咖啡、果汁、包裝水、運動飲料)

1.主要商品之銷售(地區)情形：

- (1)主要銷售品類含括咖啡、果汁、水及運動飲料。主要品牌有左岸咖啡館、咖啡廣場、多果汁、5°C纖果實感、園之味、麥飯石礦泉水、寶健運動飲料等。
- (2)銷售地區：國內地區。

2.市場未來之供需狀況與成長性：

受到景氣低迷，白領人口消費力下滑，多頭市場青睞之咖啡飲品銷售受到大幅影響，便利商店附設現煮咖啡亦替代原有包裝咖啡的銷售，造成即飲咖啡市場出現近幾年來首度的衰退，整體下滑6.5%。果汁品類，97年整體果汁市場成長12.8%，主要為97年推出之新品挹注。台灣市場水果供應充足，採買便利，相較於其他歐美國家，果汁飲用比率仍偏低，但在都會區外食人口增加的情況下，仍有市場開發的空間。包裝水品類，整體包裝飲用水市場衰退7%，受到景氣影響，價格偏高的礦泉水及機能水均有二位數的衰退，相對平價的純水市場則呈現上升，且市場削價競爭的情形不一而足。運動飲料，整體運動飲料市場衰退7.6%，前四大品牌市場佔有率達九成以上，具有品牌集中的現象。

3.競爭利基及發展遠景之有利、不利因素與因應對策：

- (1)競爭利基與有利因素：本公司有領先的無菌生產線設備與製程技術；策略聯盟將非核心產品轉至代工廠生產；通路合作、凝聚優勢，合作推動創新促銷案；嚴謹化新品上市流程，著重品牌經營；整合採購資源，掌握成本競爭優勢。
- (2)不利因素與因應對策：通路議價能力逐步提高及原物料成本逐年高漲。針對上述不利因素，我們將領導品牌導入「質」的競爭，專注品牌的經營，做大品牌以提升議價能力；整合原物料採購平台供應鏈，避免管理疏失的成本。調整最佳生產效益的機台配置，以國際共購模式取得最低的生產成本。

麵包

1.主要商品之銷售(地區)情形：

- (1)主要商品有土司、麵包、點心蛋糕、節慶糕點、冷凍麵糰等。主要銷售通路有各大CVS、烘焙與咖啡連鎖通路及量販店、量販超市與特販通路。
- (2)銷售地區：國內地區。

2.市場未來之供需狀況與成長性：

麵包類：增加消費的關鍵是方便性，故拓展重點為便利商店、量販超市和早餐鮮食等市場。現代人追求健康的生活，多穀物、營養雜糧麵粉製作成的各種麵包，將成為未來具有開發潛力的品類。甜點蛋糕方面：台灣跟隨日本發展腳步，以甜點為主的輕食風開始蔓延，街頭巷尾開始出現甜點專賣店，未來將順應市場趨勢，開發常溫蛋糕、精緻糕點與節慶糕點。冷凍麵糰方面：利用冷凍麵糰技術，配送至經銷商、工廠直營，支援超市或現烤連鎖店，強調現烤、現賣概念，維持產品新鮮度和口感。

3.競爭利基及發展遠景之有利、不利因素與因應對策：

- (1)競爭利基與有利因素：本公司以品牌化經營，運用內部的研發、生產、行銷團隊，結合外部技師及設備廠商資源，創造產品附加價值，快速因應市場需求，建立產業地位；通路布建網絡綿密，持續於不同通路提供具差異性之產品組合；建構生產平台，結合集團優勢，整合產業上下游，具大型烘焙廠量產優勢，並有效利用全省區域工廠，彈性調配產能；物流體制完善，集團通路資源共享，並透過共購平台，取得優質、較低成本之原物料。
- (2)不利因素與因應對策：為國際原物料行情上揚，導致原物料價格大幅上漲，利潤降低。針對上述不利因素，我們將控管成本與集團共購平台，減緩原物料上漲壓力並針對大宗原物料，引進複數供應商。另，將局部產品提升價值與價格，品項聚焦經營，提升產品附加價值，讓消費者認同產品價值感。

冷凍調理食品

1.主要商品之銷售(地區)情形：

- (1)主要產品線有水餃、火鍋餃、包子饅頭、丸類、裹漿製品、4°C鮮食、冷凍微波即食品與愛麵族代理品牌八大類。
- (2)主要銷售通路為CVS、連鎖量販與生鮮超市。

2.市場未來之供需狀況與成長性：

台灣冷凍調理食品整體市場約85億，其中水餃、裹漿製品、4°C鮮食就佔80%。因家庭餐與4°C鮮食逐漸興起。冷調廠既有的生&熟水餃、裹漿製品、丸類四條生產線，已不敷逐漸興起的鮮食需求。97年冷調部逐漸割捨低毛利的CVS代工品項，專心聚焦在及第與領鮮兩品牌的經營，不僅廠內稼動提高，毛利率相對提升。

3.競爭利基及發展遠景之有利、不利因素與因應對策：

- (1)競爭利基與有利因素：本公司有創新的研發技術團隊、健全的行銷通路及完整的製販同盟供應平台。
- (2)不利因素與因應對策：不利因素為原物料價格上揚，製造成本增加；通路佈局高度依賴量販通路，毛利難以提升。針對上述不利因素，我們將整合所有資源，開發高價值全新系列品，控制合理費用，提升產值因應；並強化連鎖生鮮超市與便利商店等通路的經營，以取得價格主控權，並尋找財務健全、品質理念共同的團膳專業用客戶，納入一階客戶。

冰品

1.主要商品之銷售(地區)情形：

- (1)主要商品為冰棒/雪糕、甜筒/聖代、杯裝/小盒裝冰淇淋、桶裝/大盒裝冰淇淋、冰點心類別，其中以冰棒/雪糕類為主要銷售商品。
- (2)銷售地區：國內地區。

2.市場未來之供需狀況與成長性：

本公司97年業績相較於去年微幅成長，主要業績來自於冰棒、雪糕和杯裝類冰淇淋。通路別業績主要成長在業務用通路及量販體系通路，但在其他便利商店通路則呈現持平。

98年行銷組合策略將以「消費性」及「業務用」通路並重，商品開發重點仍在產品差異化的策略，研發符合消費者需求及具有競爭力的商品，並提升商品品質以創造價值感；將其它品類高知名度的品牌，跨品類延伸至冰品類別，以創造行銷綜效；將生產效益較低的產品委外加工；繼續與國內外知名廠商策略聯盟，代理其知名品牌商品或取得商標授權生產產品，以提供消費者更多樣化的選擇。

3.競爭利基及發展遠景之有利、不利因素與因應對策：

- (1)競爭利基與有利因素：本公司有將高知名度品牌跨品類延伸、創新的行銷能力，及與國外知名廠商策略聯盟。
- (2)不利因素與因應對策：在於原物料價格持續上揚，難以轉嫁消費者及同業的價格破壞。針對上述因素未來將強化商品開發能力，提升商品附加價值；穩固市場價盤，不隨競爭者起舞。

醬油暨調味品

1.主要商品之銷售(地區)情形：

- (1)主要產品為醬油類及醬品類（調味品、醬菜）產品，品牌為統一四季、龜甲萬。
- (2)銷售地區：國內地區。

2.市場未來之供需狀況與成長性：

國內醬油市場銷售量雖穩定，但去年因景氣因素，而造成負成長。在外食人口逐年增加趨勢下，市場版塊逐漸移向業務加工通路，為穩固領導品牌的地位，並對競爭品牌可能的行銷、通路動作做出準備，除既有零售通路的持續經營外，將持續進行業務加工通路之佈建與行銷資源配合投入，期能達到零死角通路策略目標，藉以確保未來持續成長的空間。面對原物料市場價格節節上揚、但消費性市場之競爭不減反增，98年之產品推廣方向將以持續以優質化、差異化的行銷策略，減緩價格競爭因素，增加消費者認同的附加價值。另為順應全球化的潮流，代理具特色、具品牌知名度的食材，同時將調味品類發展成國際化品牌產品。

3.競爭利基及發展遠景之有利、不利因素與因應對策：

- (1)競爭利基與有利因素：本公司通路佈建綿密，有利產品鋪貨；持續投入研發費用，有助產品之永續發展；集團全球化之發展，有利於發展國際化調味品品牌。
- (2)不利因素與因應對策：醬油之市場總量成長緩慢，不利固定資本之投入及更新；國際原料上漲、成本上升。因此除了積極開拓業務用之市場及開發新品類外，將尋求每一環節之成本合理化、並以差異化、優質化策略減緩價格競爭因素。

肉品

1.主要商品之銷售(地區)情形：

(1)主要產品有中式肉品(香腸、肉酥、肉鬆)及西式肉品(熱狗、火腿及培根)。通路主要有傳統、特販、CVS、業務用等通路。中式肉品以「滿漢」為主要品牌；西式肉品則以「博客」為主要品牌。

(2)銷售地區：國內地區。

2.市場未來之供需狀況與成長性：

肉品加工產業已趨成熟，且以通路來主導銷售。進貨價格偏低及通路行銷費用增高的情況下，已壓縮加工業者之獲利空間，面臨高肉價的時代，高品質、高價位之產品，是我們未來產品開發之方向。另隨著外食人口增加，業務用通路的需求日益成長，業務用市場為我們經營的另一主要方向。

3.競爭利基及發展遠景之有利、不利因素與因應對策：

(1)競爭利基與有利因素：本公司的研發能力強，領導市場推出新品，並不斷提昇舊產品之品質及口味；通路廣、擁有廣大經銷體系，鋪貨能力強。

(2)不利因素與因應對策：豬價易受疫情及國際行情等影響，成本難以掌控；產品同質性高，價格競爭激烈；消費者對於豬肉加工品健康的疑慮，影響消費意願。針對上述不利因素，未來將以乾淨、有認證的原物料，來開發高品質加工產品，並以小包裝方式提供消費者健康、多樣性及便利性的選擇。

保健食品

1.主要商品之銷售(地區)情形：

(1)主要商品為統一精華飲品(雞精、漢方及美容飲品)、機能穀粉及膠囊。

(2)銷售地區：國內地區。

2.市場未來之供需狀況與成長性：

台灣保健食品市場年營業額約為600億元，隨著現代人健康意識高漲，尚有持續成長之動能。在產品力方面，未來將持續開發健康、天然、機能性的產品，並致力於健康食品認證申請，建立各品牌的專業形象：雞精預計在98年推出配方修正與風味提昇的新品；穀類產品則預計於98年完成配方修正，針對素材特色提昇機能。通路方面，將致力於開發醫藥專業通路，並拓展直銷與公司團購通路；整體營運方面，除了持續耕耘現有產品之外，亦承接代工業務，並積極尋求與海外市場之合作機會，以創造更多商機。

3.競爭利基及發展遠景之有利、不利因素與因應對策：

(1)競爭利基與有利因素：本公司有優秀的研發人才與新產品(素材)資源及資訊；製造技術純熟有助於提升產量；掌握多種通路能充分了解消費者需求。

(2)不利因素與因應對策：行銷資源有限且分散；各主要商品在領域中皆有其領導品牌。針對不利因素，未來將重新定位，重新區隔市場與消費者溝通，致力於口碑行銷，整合品牌，集中行銷資源。

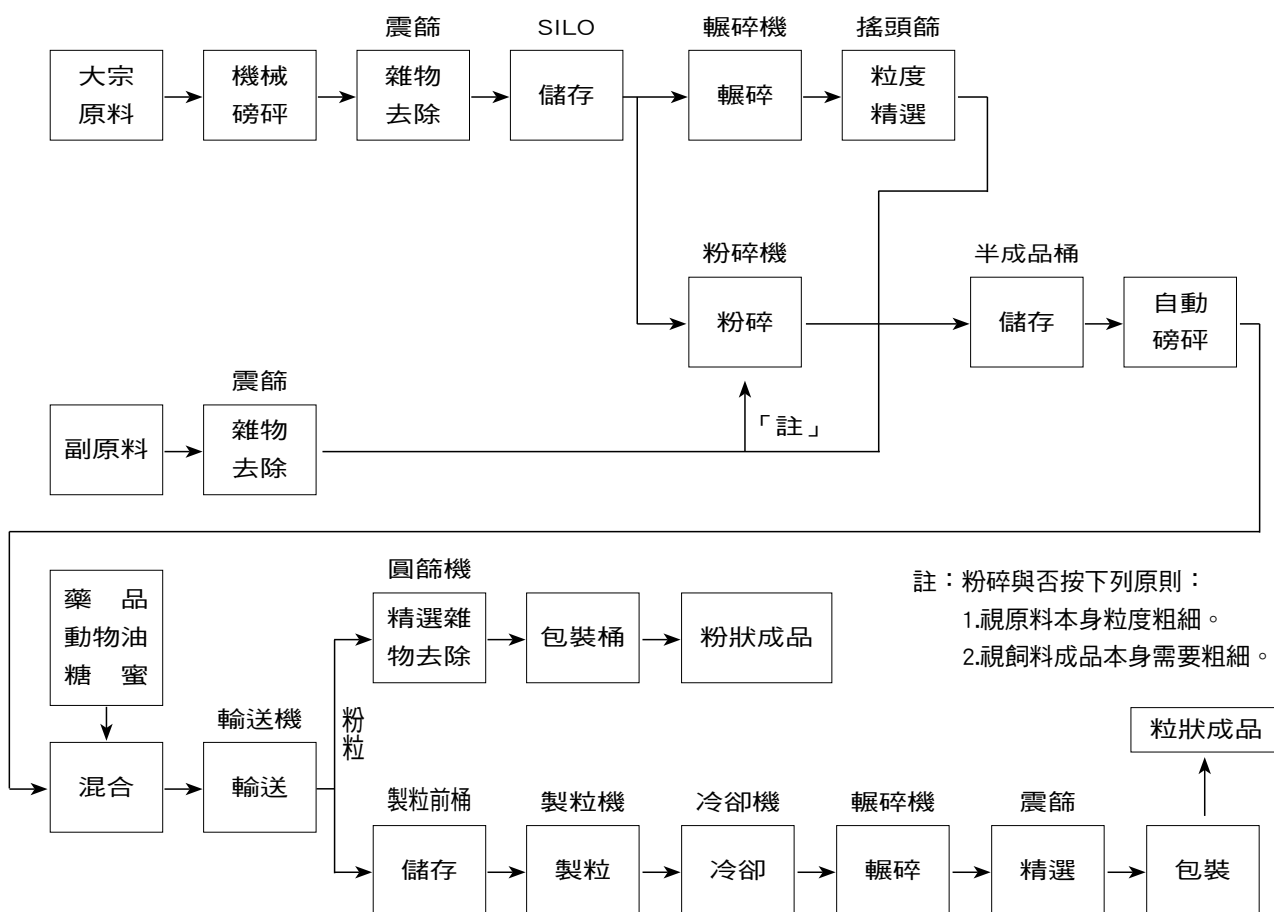
(二)主要產品之重要用途及產製過程

1.主要產品之重要用途

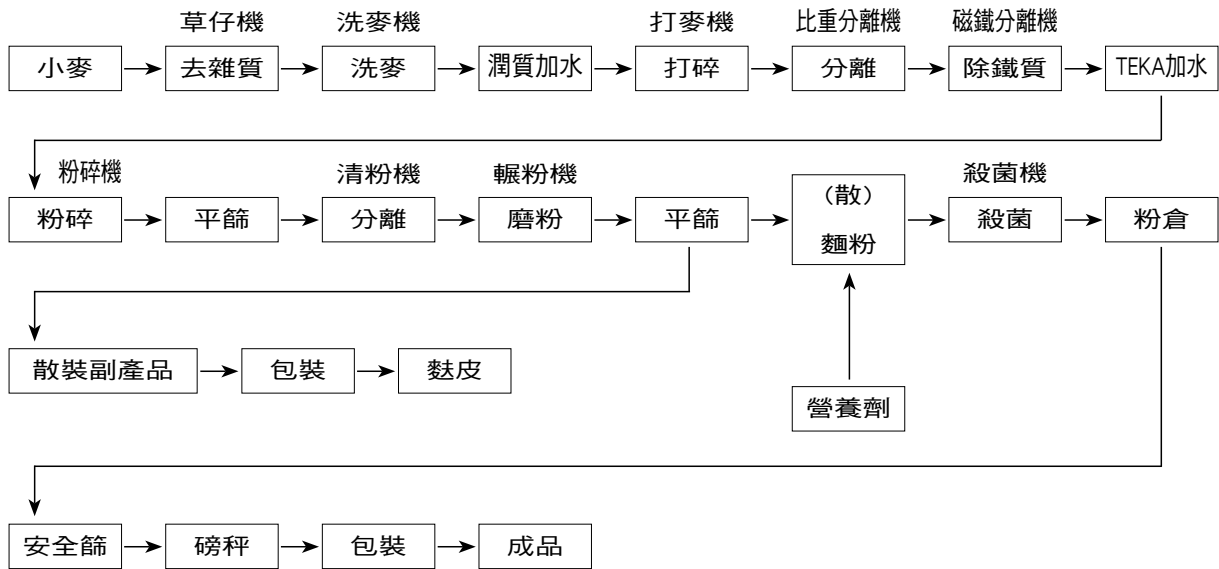
本公司針對不同市場需求，配合消費趨勢變化，經由完整的製造流程及技術來開發各種產品，以提供食品再加工、漁畜牧業及一般消費性食品使用。本公司將一點一滴的耕耘，一步一腳印的落實，並秉持著「三好一公道(品質好、信用好、服務好、價格公道)」的經營理念，強調建立工業安全衛生體系和環境管理系統，使消費者安心享用統一的产品及服務。

2.主要產品之產製過程

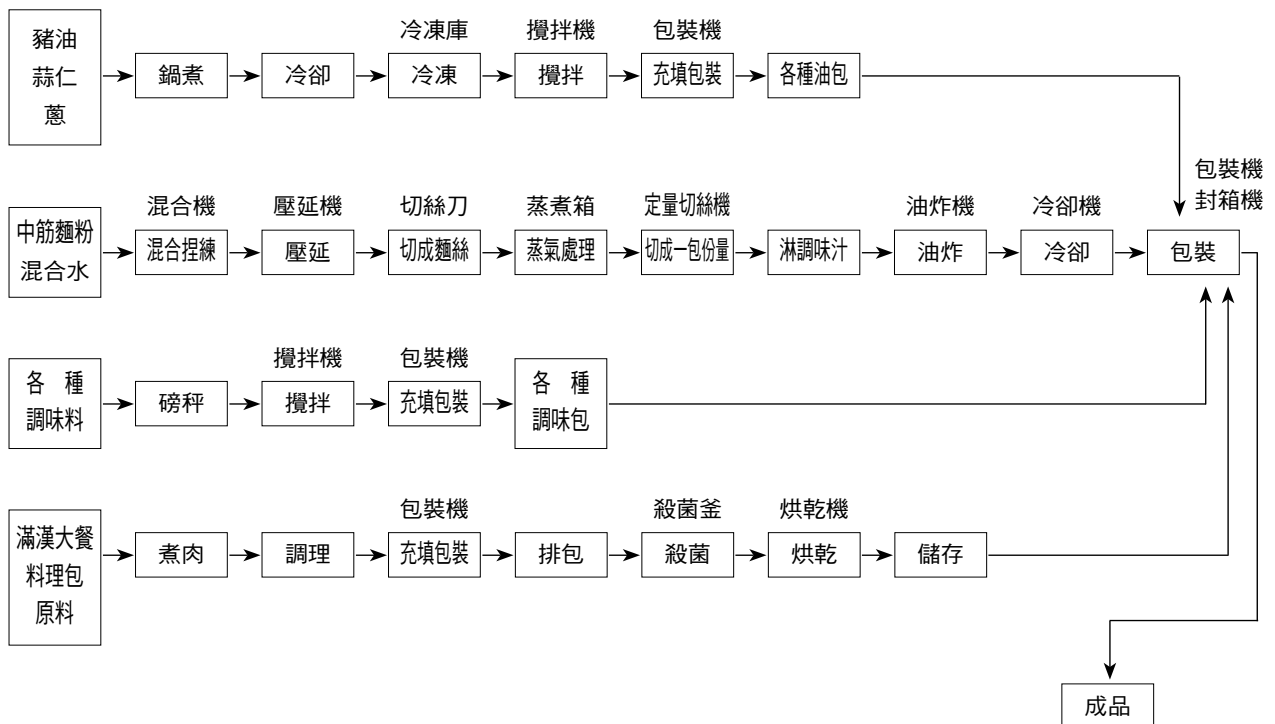
(1)畜產飼料製造流程圖



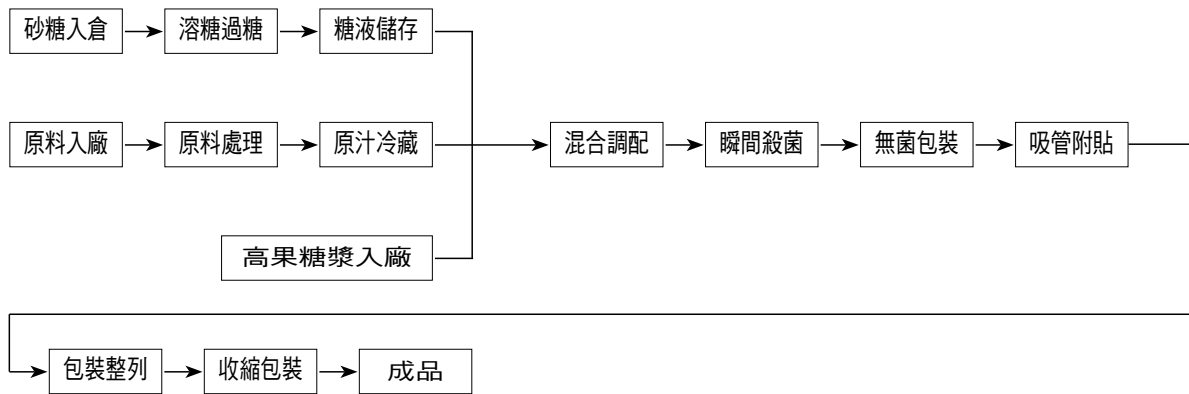
(2) 麵粉製造流程圖



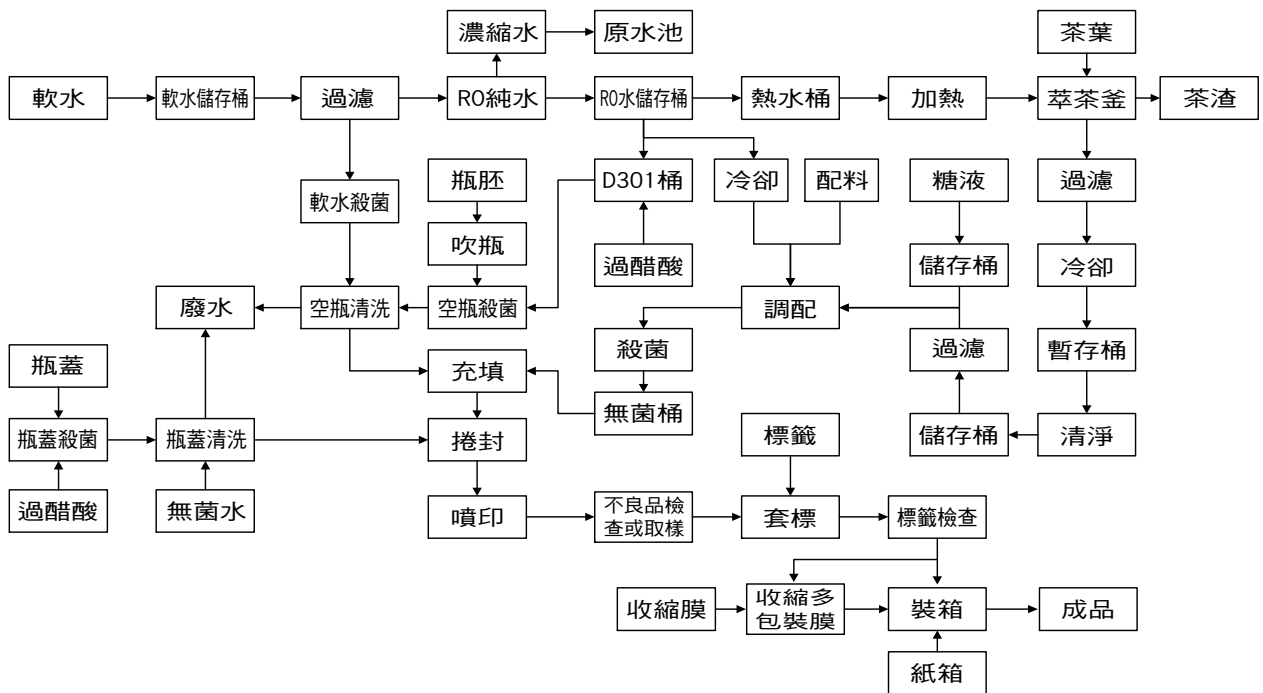
(3) 速食麵製造流程圖



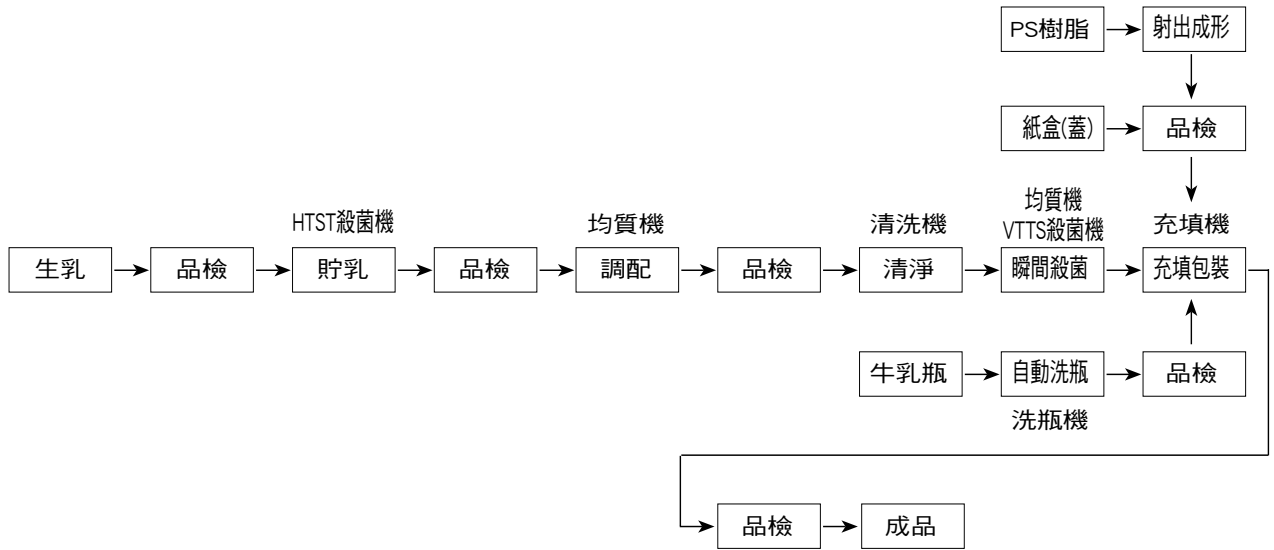
(4) 鋁箔果汁製造流程圖



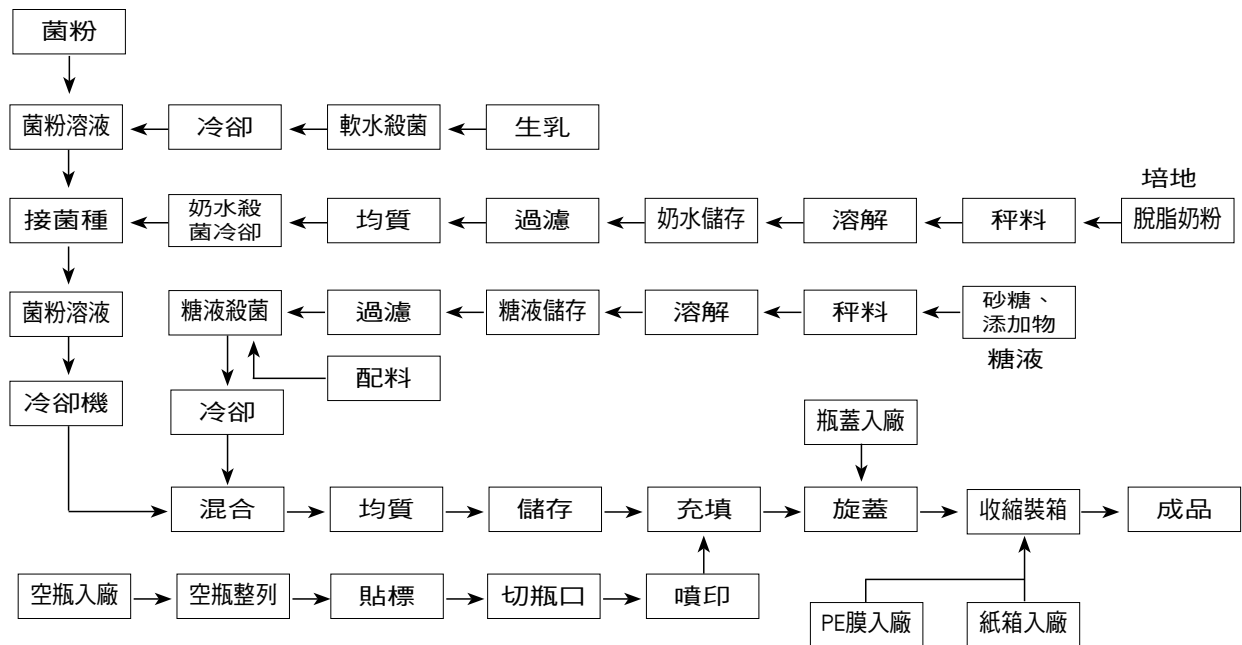
(5) 瓶裝飲料製造流程圖



(6) 鮮乳製造流程圖



(7) 優酪乳製造流程圖



(三)主要原料之供應狀況

產 品	原 料	主 要 來 源	供 應 情 形
飼料	玉米、黃豆、魚粉	美國、南美	穩定
麵粉	小麥	美國、澳洲	穩定
食用油	黃豆	美國、南美	穩定
速食麵	麵粉	自行生產、國內	穩定
	豬油、棕櫚油	美國、東南亞	穩定
飲料、果汁	砂糖	台糖公司、泰國、中南美	穩定
	果糖液糖	國內	穩定
	果汁	南美洲、中國、歐洲	穩定
	茶葉	國內、越南	穩定
	咖啡粉	越南、中南美洲	穩定
乳製品	生乳	國內	穩定
	乳粉	紐西蘭、澳洲	穩定
肉製品	豬肉	國內、美國	穩定
	牛腱肉	澳洲、紐西蘭	穩定

(四)最近二年度佔進(銷)貨總額百分之十以上之客戶名稱及其進(銷)貨金額與比例

1.主要進貨客戶名單：

最近二年度主要進貨客戶未有佔進貨總額百分之十以上者。

2.主要銷貨客戶名單

單位：新台幣仟元

客戶名稱	97年度		客戶名稱	96年度	
	金 額	佔全年度銷 貨淨額比率		金 額	佔全年度銷 貨淨額比率
統昶行銷(股)公司	6,838,911	14%	統昶行銷(股)公司	6,629,347	15%
統昂企業(股)公司	5,921,449	12%	統昂企業(股)公司	6,056,123	13%

(五)最近二年度生產量值表

單位：新台幣佰萬元

主要商品		97年度			96年度		
產品名稱	單位	產能	產量	產值	產能	產量	產值
飼料	仟噸	563	376	5,115	565	433	4,649
麵粉	仟噸	96	96	1,936	94	91	1,256
麩皮	仟噸	32	28	193	32	32	158
麥片	仟噸	40	7	88	40	12	112
速食麵	佰萬包	592	434	3,313	592	441	2,926
速食冬、米粉	佰萬包	28	16	123	28	12	96
麵條	佰萬包	12	10	136	12	9	91
飲料	仟箱	71,520	48,521	6,162	72,271	39,058	4,865
果汁	仟箱	5,562	6,286	800	5,514	4,673	582
乳品	仟箱	16,085	12,443	4,100	16,085	12,637	4,164
豆、米漿	仟箱	3,089	2,781	654	2,721	2,449	576
布丁	仟箱	13,000	9,018	493	13,000	8,762	479
冷調食品	仟噸	15	5	338	15	13	318
保健食品	仟噸	1	1	101	1	0	104
麵包	佰萬包	210	140	1,492	209	128	1,273
糕點	佰萬包	74	42	520	66	40	471
冷凍麵團	佰萬包	3	2	106	2	1	123
肉品	仟噸	7	6	972	6	6	874
冰品	仟噸	7	3	222	5	4	226

(六)最近二年度銷售量值表

單位：新台幣佰萬元

主要商品		97年度				96年度			
		內銷		外銷		內銷		外銷	
產品名稱	單位	量	值	量	值	量	值	量	值
飼料	仟噸	379	5,770	5	235	438	5,423	6	251
麵粉	仟噸	58	1,326	-	-	61	965	-	-
麩皮	仟噸	28	216	-	-	29	173	-	-
麥片	仟噸	7	99	-	-	12	134	-	-
黃豆粉	仟噸	259	3,799	-	-	240	2,607	-	-
食用油	仟噸	45	2,194	-	15	52	1,813	-	11
穀物原料	仟噸	360	4,124	-	-	475	4,415	-	-
速食麵	佰萬包	424	4,533	11	112	427	3,972	10	137
速食冬、米粉	佰萬包	17	178	2	16	9	139	3	19
麵條	佰萬包	10	180	-	3	9	127	-	4
飲料	仟箱	73,948	9,761	802	106	74,668	9,694	798	106
果汁	仟箱	5,154	737	-	-	6,798	950	-	-
乳品	仟箱	16,663	5,678	12	3	16,986	5,788	2	1
豆、米漿	仟箱	2,632	853	-	-	2,317	751	-	-
多多	仟箱	1,491	448	-	-	1,285	386	-	-
布丁	仟箱	10,933	719	-	-	10,614	698	-	-
調味品	仟打	496	102	19	2	506	104	17	3
醬油	仟打	2,288	992	31	5	2,283	990	25	10
冷調食品	仟噸	15	851	-	-	13	938	-	-
奶粉	仟噸	-	211	-	-	1	186	-	-
保健食品	仟噸	1	242	-	-	1	255	-	1
麵包	佰萬包	140	1,808	-	-	128	1,530	-	-
糕點	佰萬包	42	692	-	-	40	636	-	-
冷凍麵團	佰萬包	1	132	-	-	1	147	-	-
肉品	仟噸	6	1,001	-	3	7	969	-	3
冰品	仟噸	8	427	-	-	8	397	-	3
其他		-	515	-	-	-	506	-	-
合計			47,588		500		44,693		549

三、人力資源

(一)從業員工

年度	96年度	97年度	當年度截至 98年4月30日
員工人數合計	4,905	4,818	4,794
平均年歲	40.8	41.8	41.9
平均服務年資	15.8	17.1	16.9
學歷 分布 比率	博士	0.06%	0.06%
	碩士	6.83%	7.08%
	大專	35.35%	35.80%
	高中	46.28%	46.10%
	高中以下	11.48%	10.96%

(二)教育訓練

本公司自創立以來，即認為「人才是公司最大資源」，因此我們對人才的培育，一向不遺餘力，多年來秉持著「終身學習、生涯發展、全人教育」的教育訓練理念，致力於提高企業人力素質，儲訓未來經營管理人才，及塑造良好的企業文化，以創造公司更高的經營績效。

人才培育是一項長期而專業性的工作，我們特訂定「教育、訓練與發展兼顧」、「採能力本位訓練」、「主管的參與」為教育訓練的原則，並針對員工的學經歷、潛能、專業技能、管理層級與組織機能特性，擬定長期而有系統性的培育計劃，施以不同層次的教育與訓練，同時並架構能讓員工一展長才的環境，不斷派遣優秀幹部至海外或關係企業擔任重要職務，以激發員工的潛能，將個人的生涯發展與企業的願景與目標相結合，創造勞資雙贏。

為使人才培育工作推動順利，本公司於民國71年6月1日成立職訓課，開始由專責單位負責推動教育訓練工作，並在民國85年11月13日正式經政府審核通過成立統一企業(股)公司附設教育訓練中心(證書字號：勞職許字第115號)，目前設有專職人員4人，負責擬定教育訓練政策、建立制度、輔導各單位推動教育訓練工作及培育各階主管管理能力，另外也在各單位設有兼任人員133人，負責各項專業能力課程的規劃與執行，本公司整個教育訓練程序皆已標準化，並通過ISO9001 2000年版認證。

本公司97年教育訓練辦理實績統計如下表所示。

自辦訓練班次	自辦訓練人時	派外訓練人時	教育訓練總費用
1,893班	114,218人時	10,821人時	16,073仟元

自85年本公司成立教育訓練中心以來，曾多次獲得勞委會職訓局、工總、商總評鑑為優良訓練單位(86年全國工總評定辦理人力培訓績效優良、88年全國商總評定辦理企業訓練績效優良、90年職訓局評定為企業訓練聯絡網執行單位服務績效優良、91年職訓局評定績優企業職業訓練機構)，這是對我們致力於教育訓練所付出努力的肯定，我們將繼續秉持「終身學習、生涯發展、全人教育」的教育訓練理念，持續辦好教育訓練工作，為建構一個學習型組織而努力。

(三)員工行為與倫理守則

重視誠信與員工品德：

本公司強調「三好一公道」即「品質好」、「信用好」、「服務好」及「價格公道」，故誠信一向是本公司對員工的絕對要求。此外，公司的用人哲學強調「有德無才，其德可用；有才無德，其才難用」，故對於員工的品德操守，亦一向列為公司對員工的首要要求。

本公司員工服務守則如下：

- (1)從業人員應忠勤職守，遵守本公司一切規章，服從各級主管人員之合理指揮，不得陽奉陰違或敷衍塞責。各級主管人員對從業人員亦應親切指導，諄諄教誨。
- (2)從業人員不得於上班時間，從事非與公司相關之營利活動。
- (3)從業人員應認真工作，愛惜公物，減少損耗，提高品質，增加生產，對外應保守業務上之機密。
- (4)從業人員對於職務及公司，均應遵守組織倫理。
- (5)從業人員於工作時間，未經核准不得接見親友或擅離工作崗位。
- (6)從業人員對外除辦理本公司業務外，不得使用本公司名義。
- (7)從業人員非經本公司書面同意，不得在外兼任與本身業務有關之職務或在外兼職，以致影響勞動契約之履行。亦不得為自己或其他第三人經營與本公司相同或類似之事業。
- (8)從業人員應遵守公司訂定之「工作規則」。

四、環保支出資訊

本公司從設廠開始在追求企業發展的同時，同時著手環境保護的規劃與執行，除建制環境管理系統（ISO14001），實施環境管理檢查及投資大量資金於環保設備外，並成立專責單位從事廢水、廢棄物及廢氣等各項污染防治設備之運轉、維修及改善等工作。97年度環保相關操作成本達482,895仟元。

(一)最近二年度及截至年報刊印日止，因污染環境所受損失(包括賠償)及處分之總額

	97年度	96年度
污染狀況（種類、程度）	水污染（註3）	水污染及廢棄物（註1、2）
賠償對象或處分單位	台南縣環保局	台南縣環保局及桃園縣環保局
賠償金額或處分情形	21萬元	30萬元及6千元
其他損失	無	無

註1：由於全廠停電之故，造成廠內廢水溢流至雨水溝排放，致遭受台南縣環保局稽核時發現，並開立罰單。全案已於96年5月結案並完成繳費。

註2：由於中壢總廠委託污泥處理公司「禾盛公司」，未將本廠污泥登錄於該公司之肥料登記，因此違反規定，本廠連帶受罰6,000元，全案已於97年2月結案並完成繳費。

註3：由於設備故障，造成污水繞流排至雨水溝，致遭受台南縣環保局稽核時發現，並開立罰單。全案已於97年8月結案並完成繳費。

(二)未來因應對策

1.擬採行改善措施部份

(1)改善計劃

- 實施全公司環境管理檢查，加強日常內部管理及廢棄物清運、申報與追蹤。
- 加強內部人員環境法規意識。
- 陸續安排各總廠取得ISO14001環境管理系統，目前楊梅及永康總廠已取得外部驗證。

(2)預計未來二年之環保資本支出

	98年度	99年度
擬購置之防治污染設備或支出內容之更新與改善	1. 新市總廠更新「沼氣發電」設備 2. 永康總廠配電系統汰舊及整合案 3. 永康總廠空氣污染防治設備更新 4. 中壢總廠廢水處理場遷建	1. 永康總廠評估更新污泥脫水機 2. 楊梅總廠評估散氣主管更換 3. 新市總廠評估更換鼓風機
預計改善情形	符合環保法令 改善各處理單元功能 改善空污排氣情形	符合環保法令 降低溫室氣體排放 改善各處理單元功能
金額	28,600千元	3,100千元

(3)改善後之影響

- 對淨利之影響：無重大影響。
- 對競爭地位之影響：無重大影響。

2.未採取因應對策部份：不適用。

(三)本公司因應歐盟有害物質限用指令(RoHS)之情形

本公司產品有外銷歐洲，但產品品項並不屬於RoHS規範項目，故對公司財務業務並無任何影響。

五、勞資關係

(一)公司各項員工福利措施、進修、訓練、退休制度與其實施情形，以及勞資間之協議及各項員工權益維護措施

1.勞資關係運作情形

本公司成立已四十二年，始終秉持「勞資合作，共存共榮」的理念來促進勞資關係。本年度具體作法有：

(1)持續人事制度合理化運作

持續加強進行組織結構的整合、人力配置合理化、薪資報酬能吸引、留任人才、暢通升遷管道及培育國際化人才，以提高人力生產力。

(2)強化員工職涯發展制度

協助員工規劃個人的生涯發展，並透過組織內的工作經驗、工作需求、教育訓練及績效管理，來落實員工個人的生涯計劃，使員工個人的期望能與組織的需求相互配合。

(3)提升職工福利及其品質

提升員工食、衣、住、行、育、樂的軟硬體設施及其品質，包括員工宿舍、物美價廉的餐飲、辦理員工健康檢查、紅利分享...等，使員工享有完善的福利制度，並安心的在工作崗位上貢獻一己之力。

(4)維持暢通的勞資溝通管道

維護良好的各種溝通管道，以凝聚共識，並有效提升全體員工的向心力。如定期舉辦勞資會議，以了解員工的需求及滿足員工的需求、邀請工會代表參與業務會議，使基層員工能充分了解公司營運狀況及表達意見等。

2.退休制度與實施情形

本公司完全依循勞動基準法及勞工退休金條例之規定，訂定員工退休相關辦法，並成立退休金監督管理委員會，監督執行退休金提撥及發給等相關業務。

3.勞資間的協議情形

本公司十分重視勞資關係之和諧，對員工之福利及生涯規劃極其重視，故成立至今，勞資關係和諧，並未發生因勞資糾紛而導致損失之情事，未來仍持續保持勞資雙方之良好互動關係。

4.工作環境與員工人身安全的保護措施

統一企業公司以建構安全舒適、健康衛生的工作環境，保障全體員工生命安全為公司的工安管理原則，同時秉持「尊重生命、環安紀律、風險管理、污染預防、綠色採購、稽核輔導、績效管理、安全文化、溝通機制、持續改善」之工安環保政策，以達成「工安零災害」目標。

本公司對員工的安全與衛生十分重視，從員工上下班的交通安全、雇用前的體格檢查及年度定期健康檢查、安全教育的宣導、機械設備的保養與維護、防護具使用、到現場作業員工的安全工作守則等，都有完善的規範並落實實施。在防火避難方面，我們每月都進行消防及逃生設備的檢查，每半年實施各類災害的緊急應變演練，並辦理交通安全與急救訓練，藉以全面防止意外事故的發生。而勞工安全衛生管理人員則不定期實施安全衛生檢查與稽核，環安室及總廠工（環）安課督導並協助各廠課勞工安全衛生業務的推行。近年來，並導入危害鑑別、風險評估與控制、安全觀察的技術，期使更有效率地控管員工的人身安全。對於承攬商部分，凡是在統一公司廠區內工作的承攬、外包作業人員，我們均視同為統一的員工，皆要求遵守相同的安全衛生規定，每年各總廠區並辦理承攬商工安宣導會，雙方溝通、交流。環安室、工程部、總廠工安/環安課實施平日及假日施工安全巡查，藉輔導與稽核方式，共同防止職業災害的發生，全面提升安全品質。

93年12月1日起導入OHSAS 18001（國際職業安全衛生管理系統），由新市總廠優先實施，利用風險管理工具，期能減少員工不安全的風險，降低工安事故，新市、楊梅、中壢總廠分別於94年、95年、96年通過標準檢驗局之驗證。97年度則配合政府政策，各總廠同時建制OHSAS 18001與TOSHMS（台灣職業安全衛生管理系統），並皆於97年底前通過標準檢驗局之驗證。

為導正人員不安全之行為，環安室制定「安全觀察作業實施辦法」，要求班組長、安全衛生管理員每月各二次以上、廠課長每月各一次以上，對其單位人員進行作業觀察，適時督導不安全行為，以避免發生人員傷害事件。同年度亦編輯「職災案例及交通安全」教材，並已完成講師培訓，各廠課已對員工實施2小時之訓練，強化員工職場及交通安全意識。

雖然，統一企業公司對於保護員工的人身安全已略顯成果，但我們並不以目前成就感到自滿，將秉持持續改善的精神，藉由有效的管理系統、先進的工安技術與工具及落實三級工安稽核制度，來不斷地追求進步與改善，落實工安三護－監護、自護、互護，持續改善，期許達成「工安零災害」的最終目標。

(二)最近二年度及截至年報刊印日止，因勞資糾紛所遭受之損失，目前及未來可能發生之估計金額與因應措施：無。

六、重要契約

98年4月30日

契約性質	當事人	契約起訖日期	主要內容	限制條款
經銷合約	明治乳業株式會社	民國98.04.01~ 民國99.03.31	本公司獲明治奶粉之台灣區總代理權	非經明治公司之同意，不得將產品銷往第三國家。
代工合約	宏全國際(股)公司	民國96.01.01~ 民國106.01.01	PET及紙盒茶飲品委託代工	1.如水、電、油、工資價格調漲或調降時，或其他影響成本因素發生時，雙方同意依實際增減調整代工費用。 2.PET廠及TR廠：統一保證PET廠年生產量600萬箱以上，TR廠年生產量7,000萬包，並正式量產開始後合作10年，宏全專為統一代工統一產品。統一訂單未達承諾量年平均生產量時，宏全可經統一同意代工其他廠商產品，生產排程以優先供應統一訂單無缺為原則，其代工數量可合併計算在統一年度統計數量內。
代工合約	美達(股)公司	民國97.09.01~ 民國98.08.31	罐裝商品委託代工	1.如水、電、油、工資價格調漲或調降時，或其他影響成本因素發生時，雙方同意依實際增減調整代工費用。 2.美達公司不得製造販賣同規格或類似產品，於雙方合約終止後一年亦同(經統一提供know-how, 技術或設備之產品)。美達公司不得使第三人依本合約規格，製造同一或類似產品，亦禁止再轉包其他廠家產製。
代工合約	協發產業(股)公司	民國97.12.01~ 民國98.11.30	代製麵粉等，每月伍佰噸以上	1.協發公司不得使第三人依本合約規格，製造同一或類似產品，亦禁止轉包其他廠家產製。 2.協發公司因品質危害到消費者或本公司形象，或發生財務危機時，本公司得視實際狀況，隨時協議終止或解除合約。
代工合約	台灣大食品(股)公司	民國98.01.01~ 民國98.12.31	代製麵粉等產品	1.台灣大食品公司不得使第三人依本合約規格，製造同一或類似產品，亦禁止轉包其他廠家產製。 2.台灣大食品公司因品質危害到消費者或本公司形象，或發生財務危機時，本公司得視實際狀況，隨時協議終止或解除合約。
代工合約	聯亞生物科技(股)公司	民國97.6.01~ 民國98.5.31	新陳代謝症候群產品委託代工	1.聯亞公司於契約期間內不得販賣同成分、同規格之產品，於雙方合約終止後一年亦同(經公司提供know-how、技術或設備之產品)。 2.聯亞公司不得使第三人依本合約規格，製造同一產品，亦禁止再轉包其他廠家產製。 3.聯亞公司因品質危害到消費者或本公司形象，或發生財務危機時，本公司得視實際狀況，隨時協議終止或解除合約。
代工合約	甲芝生物科技(股)公司	民國97.7.13~ 民國98.7.12	美容飲品委託代工	1.甲芝公司不得販賣與本合約配方相同成分規格之產品。 2.甲芝公司不得使第三人依本合約規格，製造同一產品，亦禁止再轉包其他廠家產製。 3.甲芝公司因品質危害到消費者或本公司形象，或發生財務危機時，本公司得視實際狀況，隨時協議終止或解除合約。

六、重要契約(續)

契約性質	當事人	契約起訖日期	主要內容	限制條款
代工合約	中南化學廠(股)公司	民國97.11.07~ 民國99.6.30	魚油產品委託代工	1.中南化學公司於契約期間內不得販賣同成分、同規格之產品，於雙方合約終止後一年亦同（經公司提供know-how、技術或設備之產品）。 2.中南化學公司不得使第三人依本合約規格，製造同一產品，亦禁止再轉包其他廠家產製。 3.中南化學公司因品質危害到消費者或本公司形象，或發生財務危機時，本公司得視實際狀況，隨時協議終止或解除合約。
代工合約	大統益(股)公司	民國98.01.01~ 民國98.12.31	黃豆委託加工	正己烷、重油等隨中油的牌價機動調整。
長期借款	國泰世華商業銀行	民國97.02.15~ 民國100.02.15	信用借款額度新台幣5億元整	無
長期借款	兆豐國際商業銀行	民國98.03.09~ 民國100.03.08	信用借款額度新台幣5億元整	無
長期借款	兆豐國際商業銀行	民國98.02.22~ 民國100.02.21	信用借款額度新台幣1.5億元整	無
長期借款	台灣銀行	民國97.05.06~ 民國99.05.06	信用借款額度新台幣12億元整	無
長期借款	合作金庫銀行	民國97.05.15~ 民國99.05.15	信用借款額度新台幣6億元整	無
長期借款	華南商業銀行	民國97.06.20~ 民國99.06.20	信用借款額度新台幣3億元整	無
長期借款	台灣工業銀行	民國97.06.25~ 民國99.06.24	信用借款額度新台幣5億元整	無
長期借款	中國信託商業銀行	民國97.06.30~ 民國99.06.30	信用借款額度新台幣5億元整	無
長期借款	陽信商業銀行	民國97.11.05~ 民國99.11.05	信用借款額度新台幣3億元整	無
長期借款	大眾商業銀行	民國97.11.30~ 民國99.11.30	信用借款額度新台幣4億元整	無
長期借款	第一商業銀行	民國97.09.01~ 民國99.09.01	信用借款額度新台幣4億元整	無
長期借款	京城商業銀行	民國95.07.18~ 民國98.07.18	信用借款額度新台幣3.4億元整	無
長期借款	台灣銀行	民國97.05.12~ 民國99.05.12	信用借款額度新台幣3億元整	無
長期借款	元大商業銀行	民國97.07.31~ 民國100.07.31	信用借款額度新台幣5億元整	
長期借款	台北富邦商業銀行	民國97.11.17~ 民國99.11.17	信用借款額度新台幣5億元整	1.本公司依經查核簽證之年度合併財務報表，有形淨值不得低於新台幣三百億元。 2.本公司依經查核簽證之年度非合併財務報表，負債比率〔（負債+對外背書保證金額）/有形淨值〕，不得高於1.5倍。 3.本公司依經查核簽證之年度非合併財務報表，利息保障倍數〔（稅前淨利+利息費用+折舊）/利息費用〕，不得低於1.5倍。 4.本公司依經查核簽證之年度非合併財務報表，流動比率不得低於75%。

六、重要契約(續)

契約性質	當事人	契約起訖日期	主要內容	限制條款
長期借款	中國信託商業銀行、臺灣銀行、法國巴黎銀行、及英商渣打銀行為首之銀行團聯貸(含參貸行共15家)	民國93.08.02- 民國98.09.03	聯貸新台幣98億元整；含公司債保證新台幣37億(93.9.1-98.9.3)及信用借款新台幣61億(93.8.2-98.8.2)	1.本公司依經查核簽證之年度合併財務報表，有形淨值不得低於新台幣三百億元。 2.本公司依經查核簽證之年度非合併財務報表，負債比率〔(負債+對外背書保證金額)/有形淨值〕，不得高於1.5倍。 3.本公司依經查核簽證之年度非合併財務報表，利息保障倍數〔(稅前淨利+利息費用+折舊費用+攤銷費用)/利息費用〕，不得低於1.5倍。 4.本公司依經查核簽證之年度非合併財務報表，流動比率不得低於75%。
長期借款	中國信託商業銀行、兆豐國際商業銀行、三井住友銀行、東方匯理銀行、安銀銀行(ING)、荷蘭銀行、土地銀行、為首之銀行團聯貸(含參貸行共18家)	民國94.09.14- 民國99.09.14	聯貸新台幣80億元整；含固定利率商業本票保證新台幣40億、信用借款新台幣30億及商業本票保證新台幣10億	1.本公司依經查核簽證之年度合併財務報表，有形淨值不得低於新台幣三百億元。 2.本公司依經查核簽證之年度非合併財務報表，負債比率〔(負債+對外背書保證金額)/有形淨值〕，不得高於1.5倍。 3.本公司依經查核簽證之年度非合併財務報表，利息保障倍數〔(稅前淨利+利息費用+折舊費用+攤銷費用)/利息費用〕，不得低於1.5倍。 4.本公司依經查核簽證之年度非合併財務報表，流動比率不得低於75%。
長期借款	臺灣銀行、兆豐國際商業銀行、合作金庫商業銀行、台北富邦商業銀行、第一商業銀行、華南商業銀行、日商瑞穗實業銀行、日商三菱東京日聯銀行為首之銀行團聯貸(含參貸行共9家)	民國97.10.17- 民國102.10.17	聯貸新台幣65億元整(信用借款)	1.本公司依經查核簽證之年度合併財務報表，有形淨值不得低於新台幣三百億元。 2.本公司依經查核簽證之年度非合併財務報表，負債比率〔(負債總額+或有負債)/有形淨值〕，不得高於1.5倍。 3.本公司依經查核簽證之年度非合併財務報表，利息保障倍數〔(稅前淨利+利息費用+折舊+攤銷)/利息費用〕，不得低於1.5倍。 4.本公司依經查核簽證之年度非合併財務報表，流動比率不得低於75%。



統籌精料



活力寶典

統一 壹沙拉油 Soybean Oil

統一 AB 優酪乳

統一 H₂O Water 純水

統一 葵花油

六補精 (含葉綠素)



統一 純橄欖油

及第



Unif

統一 香豆奶

統一 雞味精 Essence of Chicken

朝霧場 Uni-seafood

統一 飼料



包建族



統一 名多

滿漢大餐

統一 LP33 機能優酪乳



好動道 (非油炸類)

美研社

咖啡廣場

統一 麵

BRANDS



麥香

統一 鮮乳

[拉麵道] Wakuwaku

純喫茶

來一客 One More Cup



統一 鮮橙多



統一 冰红茶

伴點

曼仕德 咖啡



領鮮

Chai Li Won

統一 100%

統一 木瓜牛乳

飲冰室 茶集

統一 麵粉



5+ 纖果食感

來福



阿Q



D MILK

園之味

統一 布丁



茶裏王



統黃精料



活力寶典

統一 大沙拉油 Soybean Oil

統一 AB 優酪乳

統一 H₂O Water 純水

統一 葵花油

大補精 高單位補油



統一 純橄欖油

及第



Unif



統一飼料



滿漢大餐

統一 LP33 機能優酪乳



好動道 [非油炸類]

美研社

咖啡廣場

統一麵

品牌群像



麥香

統一 木瓜牛乳

[拉麵道] WAKUWAKU

純喫茶

茶一客 One Move Cup



統一 鮮乳



伴點

曼仕德 咖啡

統一 鮮橙多

飲冰室 茶集



領鮮

Chai Li Won



阿Q

統一 麵粉



來福



阿Q



統一 布丁





茶裏王



FINANCIAL INFORMATION



財務概況

- 
- 
- 100 一、最近五年度簡明資產負債表及損益表
 - 102 二、最近五年度財務分析
 - 104 三、最近年度財務報告之監察人審查報告
 - 105 四、最近年度財務報表及會計師查核報告
 - 105 五、最近年度經會計師查核簽證之母子公司合併財務報表
 - 105 六、公司及其關係企業最近年度及截至年報刊印日止，如有發生財務週轉困難情事，對本公司財務狀況之影響

陸



一、最近五年度簡明資產負債表及損益表

(一)簡明資產負債表

單位：新台幣仟元

年 度 項 目	最近五年度財務資料(註1)					當年度截至 98年3月31日 財務資料 (註1)	
	93年	94年	95年	96年	97年		
流動資產	8,190,067	8,438,985	9,562,327	10,229,732	9,016,457	9,346,687	
基金及投資	49,579,139	50,682,766	55,103,736	69,869,611	69,067,812	71,745,745	
固定資產(註2)	15,067,729	14,605,974	11,831,835	10,060,048	9,387,515	9,221,255	
無形資產	292,927	250,888	208,849	160,518	120,065	120,065	
其他資產(註2)	1,351,105	2,064,202	4,107,425	5,028,150	5,159,764	5,078,346	
資產總額	74,480,967	76,042,815	80,814,172	95,348,059	92,751,613	95,512,098	
流動負債	分配前	7,245,677	5,899,347	7,530,102	9,468,469	8,346,561	8,870,244
	分配後	8,587,332	8,371,589	9,928,232	17,629,485	8,346,561	8,870,244
長期負債	23,277,008	24,022,952	23,811,868	20,251,445	24,820,762	24,008,239	
其他負債	1,355,411	1,713,374	2,027,746	1,580,644	1,776,358	1,799,347	
負債總額	分配前	33,167,965	32,452,312	34,185,519	32,116,361	35,759,484	35,493,633
	分配後	34,509,620	34,924,554	36,583,649	40,277,377	35,759,484	35,493,633
股本	33,753,848	33,541,258	33,541,258	35,553,733	37,331,420	37,331,420	
資本公積	482,426	256,584	359,707	5,366,758	6,093,456	6,093,456	
保留盈餘	分配前	8,491,463	9,232,277	10,367,116	16,973,498	10,635,627	12,705,246
	分配後	7,149,808	6,760,035	5,956,511	7,034,795	10,635,627	12,705,246
金融商品未實現損益	(68,887)	(85,405)	1,428,784	4,078,991	107,727	357,550	
累積換算調整數	(1,174,780)	(305,773)	97,228	556,223	2,206,858	2,913,752	
未認列為退休金 成本之淨損失	(623,199)	(838,789)	(955,791)	(1,087,655)	(1,197,630)	(1,197,630)	
未實現重估增值	452,131	1,790,351	1,790,351	1,790,150	1,814,671	1,814,671	
股東權益	分配前	41,313,002	43,590,503	46,628,653	63,231,698	56,992,129	60,018,465
總額	分配後	39,971,347	41,118,261	44,230,523	55,070,682	56,992,129	60,018,465

(二)簡明損益表

單位：新台幣仟元

項 目	年 度	最近五年度財務資料(註1)					當年度截至 98年3月31日 財務資料(註1)
		93 年	94 年	95 年	96 年	97 年	
營業收入		40,874,802	40,251,951	42,844,649	46,025,940	49,444,776	10,232,314
營業毛利		7,449,094	9,116,138	9,971,244	10,164,882	9,654,727	2,510,648
營業損益		(113,665)	1,284,337	1,588,441	1,659,204	1,835,801	504,557
營業外收入及利益		4,349,965	2,732,780	3,995,683	10,991,619	3,491,075	1,989,464
營業外費用及損失		1,483,279	1,921,294	1,844,849	1,629,301	1,714,355	316,899
繼續營業部門 稅前損益		2,753,021	2,095,823	3,739,275	11,021,522	3,612,521	2,177,122
繼續營業部門 損益		2,612,127	2,084,877	3,607,081	11,016,987	3,600,832	2,069,619
停業部門損益		-	-	-	-	-	-
非常損益		-	-	-	-	-	-
會計原則變動 之累積影響數		-	-	-	-	-	-
本期損益		2,612,127	2,084,877	3,607,081	11,016,987	3,600,832	2,069,619
每股	追溯前(註3)	0.77	0.62	1.08	3.10	0.96	0.55
盈餘	追溯後(註4)	0.73	0.58	1.01	2.95	0.96	0.55

註1：以上各年度財務資料均經會計師查核簽證或核閱。

註2：利息資本化之金額：93年度\$69,704仟元、94年度\$60,867仟元、95年度\$3,805仟元、96年度\$3,327仟元及97年度\$2,112仟元。

註3：以當年度加權平均流通在外股數為計算基礎。

註4：本公司96年度以未分配盈餘轉增資，依一般公認會計原則之規定，應追溯調整其流通在外股數，俾作年度之每股盈餘比較。

(三)最近五年度簽證會計師姓名及其查核意見

年度	會計師事務所	簽證會計師	查核意見
97年	資誠會計師事務所	林姿妤、王偉臣	修正式無保留
96年	資誠會計師事務所	李明憲、林姿妤	修正式無保留
95年	資誠會計師事務所	李明憲、劉子猛	修正式無保留
94年	資誠會計師事務所	蔡金拋、劉子猛	修正式無保留
93年	資誠會計師事務所	蔡金拋、李明憲	修正式無保留

二、最近五年度財務分析

分析項目 (註3)		最近五年度財務分析					當年度截至 98年3月31日	
		93年	94年	95年	96年	97年		
財務結構	負債占資產比率 (%)	44.53	42.68	42.30	33.68	38.55	37.16	
	長期資金占固定資產比率 (%)	428.66	462.92	595.35	829.85	871.51	911.23	
償債能力	流動比率 (%)	113.03	143.05	126.99	108.04	108.03	105.37	
	速動比率 (%)	68.74	92.63	73.13	59.33	63.36	66.82	
	利息保障倍數	6.93	5.08	7.51	18.90	6.24	16.43	
經營能力	應收款項週轉率 (次)	9.37	8.85	8.73	8.93	9.74	2.04	
	平均收現日數	38.95	41.24	41.81	40.87	37.47	178.92	
	存貨週轉率 (次)	11.29	11.41	10.89	9.55	10.55	2.45	
	應付款項週轉率 (次)	20.87	18.91	18.92	20.01	22.36	4.68	
	平均銷貨日數	32.33	31.99	33.52	38.22	34.60	148.98	
	固定資產週轉率 (次)	2.77	2.71	3.24	4.20	5.08	1.10	
	總資產週轉率 (次)	0.55	0.53	0.55	0.52	0.53	0.11	
獲利能力	資產報酬率 (%)	3.92	3.21	5.14	13.03	4.38	2.31	
	股東權益報酬率 (%)	6.26	4.91	8.00	20.06	5.99	3.54	
	占實收資本比率 (%)	營業利益	(0.34)	3.83	4.74	4.67	4.92	1.35
		稅前純益	8.16	6.25	11.15	31.00	9.68	5.83
	純益率 (%)	6.39	5.18	8.42	23.94	7.28	20.23	
	追溯前每股盈餘 (元)	0.77	0.62	1.08	3.10	0.96	0.55	
追溯後每股盈餘 (元)	0.73	0.58	1.01	2.95	0.96	0.55		
現金流量	現金流量比率 (%)	55.84	86.51	62.06	53.11	75.11	10.84	
	現金流量允當比率 (%)	68.00	95.06	106.53	121.50	115.13	(註2)	
	現金再投資比率 (%)	2.57	4.72	2.93	3.06	(0.86)	0.96	
槓桿度	營運槓桿度	(148.37)	14.36	11.96	12.18	11.31	11.51	
	財務槓桿度	0.23	1.52	1.56	1.58	1.60	1.39	

最近兩年度各項財務比率增減變動達20%者，說明如下：

- 1.利息保障倍數減少66.99%：主要係息前稅前純益減少63.04%所致。
- 2.固定資產週轉率增加20.95%：主因係銷貨淨額增加7.43%所致。
- 3.資產報酬率及股東權益報酬率減少66.39%及70.14%：主要係稅後淨利減少67.32%所致。
- 4.稅前純益佔實收資本額比率減少68.77%：主要係稅前純益減少67.22%所致。
- 5.純益率及每股盈餘分別減少69.59%及69.03%：主要係稅後淨利減少67.32%所致。
- 6.現金流量比率增加41.42%：主因係流動負債減少11.85%及營業活動淨現金流量增加24.67%所致。
- 7.現金再投資比率減少128.10%：主因係97年發放現金股利發放較96年增加253.33%所致。

註1：上列各年度財務資料均經會計師查核簽證，98年第一季則業經會計師核閱。

註2：因下半年度才發放現金股利，故本欄無資料。

註3：分析項目之計算公式如下：

1.財務結構

(1)負債占資產比率=負債總額/資產總額。

(2)長期資金占固定資產比率=(股東權益淨額+長期負債)/固定資產淨額。

2.償債能力

(1)流動比率=流動資產/流動負債。

(2)速動比率=(流動資產-存貨-預付費用)/流動負債。

(3)利息保障倍數=所得稅及利息費用前純益/本期利息支出。

3.經營能力

(1)應收款項(包括應收帳款與因營業而產生之應收票據)週轉率=銷貨淨額/各期平均應收款項(包括應收帳款與因營業而產生之應收票據)餘額。

(2)平均收現日數=365/應收款項週轉率。

(3)存貨週轉率=銷貨成本/平均存貨額。

(4)應付款項(包括應付帳款與因營業而產生之應付票據)週轉率=銷貨成本/各期平均應付款項(包括應付帳款與因營業而產生之應付票據)餘額。

(5)平均銷貨日數=365/存貨週轉率。

(6)固定資產週轉率=銷貨淨額/固定資產淨額。

(7)總資產週轉率=銷貨淨額/資產總額。

4.獲利能力

(1)資產報酬率=[稅後損益+利息費用×(1-稅率)]/平均資產總額。

(2)股東權益報酬率=稅後損益/平均股東權益淨額。

(3)純益率=稅後損益/銷貨淨額。

(4)每股盈餘=(稅後淨利-特別股股利)/加權平均已發行股數。

5.現金流量

(1)現金流量比率=營業活動淨現金流量/流動負債。

(2)淨現金流量允當比率=最近五年度營業活動淨現金流量/最近五年度(資本支出+存貨增加額+現金股利)。

(3)現金再投資比率=(營業活動淨現金流量-現金股利)/(固定資產毛額+長期投資+其他資產+營運資金)。

6.槓桿度：

(1)營運槓桿度=(營業收入淨額-變動營業成本及費用)/營業利益。

(2)財務槓桿度=營業利益/(營業利益-利息費用)。

三、最近年度財務報告之監察人審查報告

統一企業股份有限公司 監察人查核報告書

董事會造送九十七年度營業報告書、財務報表及盈餘分配表等，經本監察人查核完竣，認為尚無不符，爰依照公司法第二百零十九條之規定，備具報告書，敬請鑑察。

此上

本公司九十八年股東常會

統一企業股份有限公司

監察人：陳國賡



超志投資（股）公司

代表人：郭鵬志



鄧潤澤



中華民國九十八年四月二十七日

四、最近年度財務報表及會計師查核報告：請參閱第162頁。

五、最近年度經會計師查核簽證之母子公司合併財務報表：請參閱第275頁。

六、公司及其關係企業最近年度及截至年報刊印日止，如有發生財務週轉困難情事，對本公司財務狀況之影響：無。



REVIEW  OF FINANCIAL
CONDITIONS, OPERATING
RESULTS, AND
RISK MANAGEMENT

財務狀況及經營結果之
檢討分析與風險事項

- 108 一、財務狀況之檢討與分析
- 109 二、經營結果之檢討與分析
- 110 三、現金流量之檢討與分析
- 111 四、最近年度重大資本支出對財務業務之影響
- 112 五、最近年度轉投資政策、其獲利或虧損之主要原因、改善計畫及
未來一年投資計畫
- 112 六、風險事項分析與評估
- 115 七、其他重要事項

柒



一、財務狀況之檢討與分析

單位：新台幣仟元

項目	年度	97年度	96年度	差異	
				金額	%
流動資產		9,016,457	10,229,732	(1,213,275)	(11.86)
固定資產		9,387,515	10,060,048	(672,533)	(6.69)
其他資產		5,159,764	5,028,150	131,614	2.62
資產總額		92,751,613	95,348,059	(2,596,446)	(2.72)
流動負債		8,346,561	9,468,469	(1,121,908)	(11.85)
長期負債		24,820,762	20,251,445	4,569,317	22.56
負債總額		35,759,484	32,116,361	3,643,123	11.34
股本		37,331,420	35,553,733	1,777,687	5.00
資本公積		6,093,456	5,366,758	726,698	13.54
保留盈餘		10,635,627	16,973,498	(6,337,871)	(37.34)
其他調整項目		2,931,626	5,337,709	(2,406,083)	(45.08)
股東權益總額		56,992,129	63,231,698	(6,239,569)	(9.87)

(一)最近二年度資產、負債及股東權益發生重大變動(變動達20%以上)之主要原因

- 1.長期負債增加：主要係為發放現金股利及改善財務結構，故增貸長期借款所致。
- 2.保留盈餘減少：主要係97年稅後淨利較96年大幅減少所致。
- 3.其他調整項目減少：主要係認列被投資公司統一國際開發(股)公司轉投資美國Accuary Inc.及太子建設(股)公司之未實現利益減少所致。

(二)影響：無重大影響。

(三)未來因應計劃：不適用。

二、經營結果之檢討與分析

單位：新台幣仟元

項 目	年 度		增(減)金額	變動比例%
	97年度	96年度		
營業收入總額	\$50,667,558	\$47,374,304	\$3,293,254	6.95
減：銷貨退回	(128,177)	(180,451)	(52,274)	(28.97)
銷貨折讓	(1,094,605)	(1,167,913)	(73,308)	(6.28)
營業收入淨額	49,444,776	46,025,940	3,418,836	7.43
營業成本	(39,790,049)	(35,861,058)	3,928,991	10.96
營業毛利	9,654,727	10,164,882	(510,155)	(5.02)
營業費用	(7,818,926)	(8,505,678)	(686,752)	(8.07)
營業淨(損)利	1,835,801	1,659,204	176,597	10.64
營業外收入及利益	3,491,075	10,991,619	(7,500,544)	(68.24)
營業外費用及損失	(1,714,355)	(1,629,301)	85,054	5.22
繼續營業部門稅前淨利	3,612,521	11,021,522	(7,409,001)	(67.22)
所得稅費用	(11,689)	(4,535)	7,154	157.75
本期淨利	<u>\$3,600,832</u>	<u>\$11,016,987</u>	(7,416,155)	(67.32)

(一)最近二年度營業收入、營業純益及稅前純益重大變動(變動達20%以上)之主要原因

- 1.營業外收入及利益減少：主要係採權益法認列之投資收益較前期減少所致。
- 2.所得稅費用增加：97年課稅所得額高於96年之課稅所得額。

(二)預期銷售數量與依據

本公司所營行業屬成熟及民生必需品之產業，銷售量隨人口增加及經濟成長而增加，依據未來景氣變動之預期及客戶的需求考量，預估未來一年度計劃銷售量：大宗食糧、速食麵、飲料乳品類、醬油品類及健康食品類之銷售目標分別為1,086仟噸、467,000仟包、118,572仟箱、3,660仟打及506仟噸。

(三)對公司未來財務業務之影響：無重大影響。

(四)未來因應計劃：不適用。

三、現金流量之檢討與分析

(一)本年度現金流量變動情形分析

單位：新台幣仟元

期初現金餘額 (1)	全年來自營業 活動淨現金流量 (2)	全年現金流出量 (3)	現金剩餘 (不足)數額 (1)+(2)-(3)	現金不足額之補救措施	
				投資計劃	理財計劃
108,102	6,269,351	6,252,888	124,565	—	—

- 營業活動：97年營業活動淨現金流入增加，主要係存貨減少所致。
- 投資活動：97年投資活動淨現金流出較96年增加，主要係96年因長期股權投資現金減資退回款增加，但97年無此情事所致。
- 融資活動：97年融資活動淨現金流出增加，主要係發放現金股利所致。

(二)現金不足額之補救措施及流動性分析

1.現金不足額之補救措施：本年度無現金不足額情形。

2.流動性分析

	97年度	96年度	增(減)比例(%)
現金流量比率(%)	75.11	53.11	41.42
現金流量允當比率(%)	115.13	121.50	(5.24)
現金再投資比率(%)	(0.86)	3.06	(128.10)

增減比率變動說明：

- 現金流量比率：97年度業績持續成長，並對帳款、存貨餘額控制得宜所致。
- 現金再投資比率：因97年發放現金股利增加所致。

(三)未來一年現金流動性分析

單位：新台幣仟元

期初現金餘額 (1)	預計全年來自營業 活動淨現金流量 (2)	預計全年現金 流出(入)量 (3)	預計現金剩餘 (不足)數額 (1)+(2)-(3)	預計現金剩餘(不足) 額之補救措施	
				投資計劃	理財計劃
124,565	5,613,780	13,378,460	(7,640,115)	—	銀行借款

1.98年現金流量情形分析

預計98年本業獲利穩定成長且轉投資公司之現金股利穩定發放，惟98年公司債到期償還等將增加現金流出，故預計未來一年現金將不足。

2.預計現金不足額之補救措施：辦理長期借款支應。

四、最近年度重大資本支出對財務業務之影響

(一)重大資本支出之運用情形及資金來源

單位：新台幣仟元

計畫項目	實際或預期之資金來源	實際或預期完工日期	所需資金總額	實際或預定資金運用情形				
				96年度(含)以前年度累計	97年度	98年度	99年度	100年度
94年增設30T水管式鍋爐工程設備	歷年盈餘	97.12	\$22,850	\$21,611	\$1,239	0	0	0
94年米粉製造段機械設備改善工程	歷年盈餘	98.12	20,631	1,968	1,401	17,262	0	0
95年新市TBA/9充填機汰舊換新TBA/22高速充填機設備	歷年盈餘	97.12	45,699	37,212	8,487	0	0	0
94年PS-180大多充填線	歷年盈餘	96.03	162,630	121,017	233	41,380	0	0
94年玻璃瓶充填線	歷年盈餘	96.01	104,490	74,274	30,216	0	0	0
94年鮮乳膜過濾設備	歷年盈餘	96.09	97,650	90,729	6,921	0	0	0
94年新市乳二廠冷藏庫擴建	歷年盈餘	97.12	26,230	23,151	3,079	0	0	0
95年冰品調配殺菌及清洗	歷年盈餘	96.03	40,878	40,878	0	0	0	0
96年統一國際大樓辦公室裝潢等設備	歷年盈餘	97.04	45,575	2,563	33,382	9,630	0	0

(二)預期可能產生效益

1.預計可增加之產銷量、值及毛利

單位：新台幣仟元

年度	項目	生產量	銷售量	銷售值	毛利
每年	94年米粉製造段機械設備改善工程	65萬箱	65萬箱	\$128,013	\$28,670
每年	PS-180大多充填線	2,028萬瓶	2,028萬瓶	146,202	39,346
每年	玻璃瓶充填線	970萬瓶	970萬瓶	207,292	64,443
每年	鮮乳膜過濾設備	1,601公噸	1,601公噸	87,481	20,850
每年	新市TBA/9充填機汰舊換新TBA/22高速充填機設備	43.9萬箱	43.9萬箱	622,000	186,600
每年	冰品調配殺菌及清洗	117.9萬箱	117.9萬箱	295,911	100,440

2.其他效益說明（如產品品質、污染防治、成本減少等）

- (1)楊梅增設30T水管式鍋爐工程設備，提升鍋爐效率由88%上升至91%，節省燃油成本365萬元/年，並確保廠區生產用蒸汽之供應，避免停機停產損失發生。
- (2)新市乳二廠冷藏庫擴建是因應冷藏乳製品產銷庫存之用，並符合CNS規定，確保乳製品之品質，擴建後增加180坪成品區及65坪原料乳區，可節省外租原料乳冷藏庫費用48萬元/年。
- (3)台北分公司進駐統一國際大樓18F及23F，對公司及集團形象具正面價值及意義，並可節省租金費用，活化資產。

五、最近年度轉投資政策、其獲利或虧損之主要原因、改善計劃及未來一年投資計劃

(一)轉投資政策及獲利情形

本公司轉投資政策以投資食品相關產業為核心，對於目前非本業之業外投資則擇機加以處分。海外市場以佈局大陸及東南亞為重點，致力成為亞洲每一個區域市場之佼佼者，目標是成為亞洲食品產業的代表性企業。

本公司97年度採權益法之長期股權投資所認列之投資收益為1,411,298仟元，較96年度所認列之投資收益8,827,384仟元，減少7,416,086仟元。主要原因是部份轉投資公司獲利減少，且96年度資料含統一企業中國控股公司在香港掛牌釋股獲利所致。

(二)未來一年投資計劃

目前暫未有明確之投資計劃。

六、風險事項分析與評估

(一)風險管理政策及組織架構

本公司之風險管理乃針對各單位潛在風險之認知、辨識、分析、衡量，進而選擇適當處理方法加以控制、處理，監督並改進風險管理計劃，並依風險的特性與影響層級，予以集中管理與分層執行，使所有風險均能隨時有效掌控。本公司主要風險管理組織及各項風險管理執行與負責單位如下：

- 1.財務風險、流動性風險、信用風險、法律風險：由財務會計及法務單位訂定各項策略並執行，並依據法令、政策及市場之變化分析評估採取各項因應措施，且由稽核室透過風險評估，不斷對以上之風險項目進行管控及查核。
- 2.市場風險：本公司平時除由各事業單位及機能單位依所掌業務權責，訂定各項策略並執行，並依據法令、政策及市場之變化分析評估採取各項因應措施。且由管理群主管召集公共事務室和各事業群主管，組成危機處理之委員會，針對可能發生之市場風險危機進行管控及處理。
- 3.策略及營運風險：由經營企劃室，及各事業群之「事業發展策略委員會」進行策略營運事前的風險評估，並於事後作營運的績效追蹤，使企業的策略能符合願景及達成公司之營運目標。
- 4.稽核室：直屬董事會指揮運作，其訂定公司風險評估及管控制作程序，以協助整體風險管理行動計劃之完成，另對公司內部及關係企業，運用風險評估查核模式，檢視其影響目標達成之高風險項目，並針對這些高風險項目，瞭解其內控制度之充份性及有效性，以增加組織價值並改善營運及管理風險。

(二)利率、匯率變動、通貨膨脹情形對公司損益之影響及未來因應措施

1.利率

97年度利率走勢變化極大，在第三季前因通膨疑慮下利率處於較高水準，惟本公司自92年以來陸續發行的公司債及固定利率商業本票產品，能有助於降低利率走高之風險。後續央行自97年第四季且為刺激景氣開始調降利率，預期98年度公司整體借款利息支出將因此受益而走低。

因應措施：將持續觀察利率走勢，利用利率避險或其他資本市場籌資管道，將公司融資成本控制在市場利率相對之低點。

2.匯率

本公司因主要原料皆為進口，需以非新台幣貨幣，主要以美金支付，因此美金兌新台幣匯率若呈大幅升值波動時，會對公司財務狀況有較不利影響。97年度上半年台幣呈現大幅升值格局，下半年度受到全球景氣衰退與進出口貿易數字下降影響，使台幣些微回貶，故97年度美金兌新台幣匯率波動方向大致上對公司屬於有利狀況。針對公司進口需求的美金部位，主要以搭配美金遠期外匯操作來鎖定美金成本，降低匯率波動風險，並認列匯兌收益。

因應措施：將持續觀察匯率走勢，在保守的原則下，適當利用匯率避險金融商品，鎖定匯兌收益或降低匯率波動風險。

3.通貨膨脹

近年來，油價、國際原物料、大宗穀物價格漲勢難擋，再加上國際熱錢炒作，使許多國家都深受「輸入性通貨膨脹」所苦，使97年度台灣區消費者物價年增率3.52%，將近96年1.80%的2倍，但97年中起世界景氣反轉，98年1-2月台灣區消費者物價年增率僅較97年同期增加0.08%；而97年躉售物價年增率達5.22%，已較96年的6.45%稍有降低。97年上半年油價高漲及原物料價格居高不下，食品業面臨因為原物料價格上漲之影響，開始調漲產品價格，以紓解原物料成本支出之壓力。但下半年卻因為全球景氣急凍導至油與原物料價格崩跌，使公司的原物料存貨價格高於市價，惟本公司因存貨水位控管得宜，受到之衝擊有限。

因應措施：面對此一無可抵擋的趨勢，本公司致力以協調的產品組合、穩定的行銷策略、平衡的通路經營與持續掌握市場訂價能力的營運模式，以降低通貨膨脹帶來之成本增加壓力，並將持續控制適當原物料存貨部位以降低原物料價格波動對公司營運的影響程度。。

(三)從事高風險、高槓桿投資、資金貸與他人、背書保證及衍生性商品交易之政策、獲利或虧損之主要原因及未來因應措施

1.從事高風險、高槓桿投資

本公司政策上以經營食品本業為主，因此並未從事高風險、高槓桿之投資，97年度亦未從事該類交易。

2.資金貸與他人及背書保證

(1)本公司因應轉投資公司實際營運需求，已依據證期局的相關法令規定，訂定「資金貸與他人作業程序」及「背書保證辦法」，透過內部專責單位加以評估風險及有效控管。同時本公司之稽核單位依據證期局訂頒「公開發行公司建立內部控制制度處理準則」，訂有相關制度進行風險管理及評估作業。

(2)97年12月31日止，本公司背書保證最高限額56,992,129仟元，公告背書保證餘額為26,365,078仟元，實際動用金額19,434,074仟元較96年17,619,511仟元增加1,814,563仟元。未來因應措施將控管實際動用金額以不增加為原則。

(3)97年度本公司並無資金貸與他人情形。

3.衍生性商品交易

(1)係依據本公司訂定之「取得或處分資產處理程序」從事衍生性商品交易。

(2)本公司從事衍生性金融商品交易主要係規避有擔保公司債因利率及匯率變動之影響。97年度認列的淨損失16,103仟元，表列利息費用。

(3)未來因應措施：因應公司需要，於適當時機承做美金遠期外匯及利率交換合約，以規避進口美金需求及有擔保公司債浮動利率所導致之風險。

(四)未來研發計畫及預計投入之研發費用

公司產品別橫跨乳品、飲料、速食調理食品、肉品、冷凍食品、冰品、麵粉、食用油、飼料等多項產業，歷年不斷地致力於新產品研發和相關技術之創新或引進上，逐步累積了食品核心技術和競爭力，並在市場或產業技術上，皆持續佔有領導地位。詳本年報技術及研發概況。

本公司除深耕食品技術研究之外，並持續朝著「天然的、新鮮的、健康的、機能的」之產品開發方向，引導消費者朝健康飲食觀發展；另為因應食品市場瞬息萬變，產品生命週期短促，亦將依據年度營運計劃與現況消費者市場需求，在商品企劃、設計開發、量產試作、上市行銷之既定流程下，機動性擬定開發方向，生產品質又好又創新的各類產品。98年度至4月底已開發各類產品35項，全年度預計投入約4.60億研發費用。

(五)國內外重要政策及法律變動對公司財務業務之影響及因應措施

本公司向來密切注意並掌握任何可能影響公司營運的政策及法令，並配合調整公司內部相關制度。97年度及截至年報刊印日止，相關法令的變化對本公司的營運並無重大影響。

(六)科技改變及產業變化對公司財務業務之影響及因應措施

本公司對於科技變化的趨勢相當重視，並致力於資訊科技之應用，如：已導入國際級Oracle企業資源整合系統(ERP)，後續系統(ERP)之優質化或升級亦持續進行，同時成功的開發網際網路版之商物流銷售系統並已全面的導入各經銷單位，以利隨時掌握產品銷售脈動；同時也透過共享服務的概念，協助關係企業資訊化的導入；透過金流系統的開發與整合運用，縮短帳款作業流程及時間；著手建置資料倉儲提供即時決策分析所需資訊，規劃建置Portal平台來匯集全公司資料、資訊與知識，以利資訊集中、分享、與經驗傳承；設立視訊會議系統，架設網路電話及使用加密的虛擬私有網路(SSL-VPN)；積極有效的運用人力及資訊技術，以達到降低成本及提升企業競爭力之雙重目標。

(七)企業形象改變對企業危機管理之影響及因應措施

本公司自創業以來，除本著正派經營理念外，常懷「取之社會、用之社會」的精神，善盡企業社會責任，每年皆有計畫性、系列性、主題性地舉辦許多公益活動。97年也榮膺天下企業公民獎與最佳聲望標竿企業獎，深受消費者認同與喜愛，因此未有企業形象改變之危機。

(八)進行併購之預期效益、可能風險及因應措施

唯有不斷追尋創新、不斷變革與不斷成長型的公司，才能持續擁有市場領航地位與卓越的經營績效。本公司目前已是大中華地區居領導地位的食品集團之一，未來將持續透過策略聯盟與併購的方式，整合整體產銷資源，快速提升本公司經營綜效與持續擴大銷售規模，並朝向「亞洲第一」的目標邁進。由於本公司在大陸、東南亞等市場已有十餘年經營經驗，未來策略聯盟與併購的標的又是以本業的食品公司為主，故在產品、市場、客戶等資源有高度的關聯下，組織整合風險及財務風險均可獲控制。

(九)擴充廠房之預期效益、可能風險及因應措施

本公司廠房之擴充皆經過完整、審慎與專責單位之評估過程，已充份考量投資回收效益與可能風險。

(十)進貨或銷貨集中所面臨之風險及因應措施

本公司進貨來源及銷售管道穩定，並未有過度集中的風險。

(十一)董事、監察人或持股超過百分之十之大股東，股權之大量移轉或更換對公司之影響、風險及因應措施：

股權移轉或轉換，如係股東之正常理財行為，對公司不會造成任何影響。97年度及截至年報刊印日止並未發生此種情形。

(十二)經營權之改變對公司之影響、風險及因應措施

本公司大股東結構穩定，且有堅強之專業經理人團隊，如經營權改變，並不會損及公司各項管理及經營優勢。97年度及截至年報刊印日止並未發生此種情形。

(十三)訴訟或非訟事件

- 1.公司目前尚在繫屬中之重大訴訟、非訴訟或行政爭訟事件：無。
- 2.董事監察人及持股百分之十之大股東，目前尚在繫屬中之重大訴訟、非訴訟或行政爭訟事件，其結果可能對公司營運或股東權益有重大影響者：無。

(十四)其它重要風險及因應措施：無。

七、其他重要事項：無。



SPECIAL DISCLOSURES

特別記載事項

- 117 一、關係企業相關資料
- 156 二、最近年度及截至年報刊印日止，私募有價證券辦理情形
- 156 三、最近年度及截至年報刊印日止，子公司持有或處分本公司股票情形
- 156 四、其他必要補充說明事項
- 156 五、其他揭露事項

捌

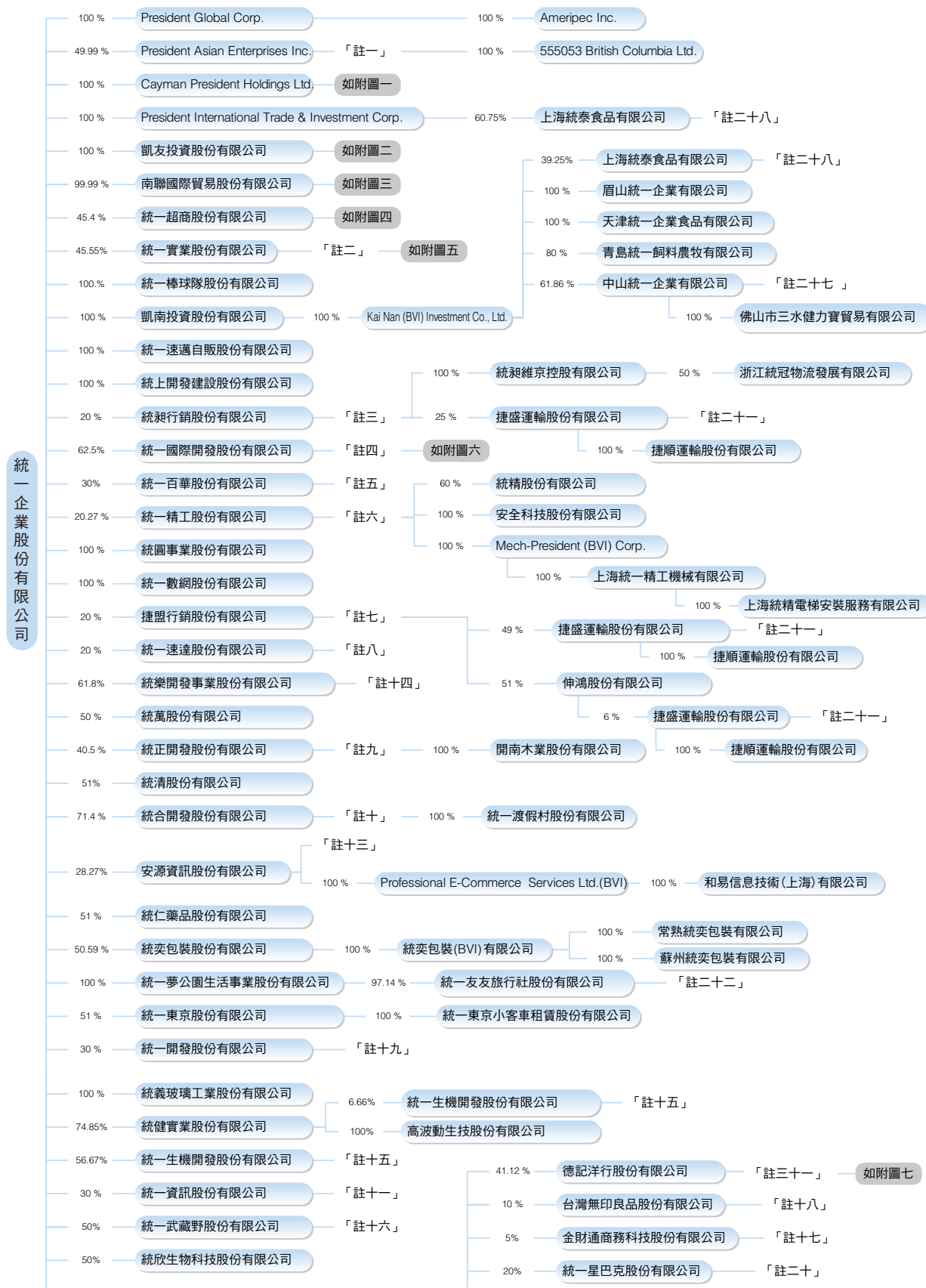


一、關係企業相關資料

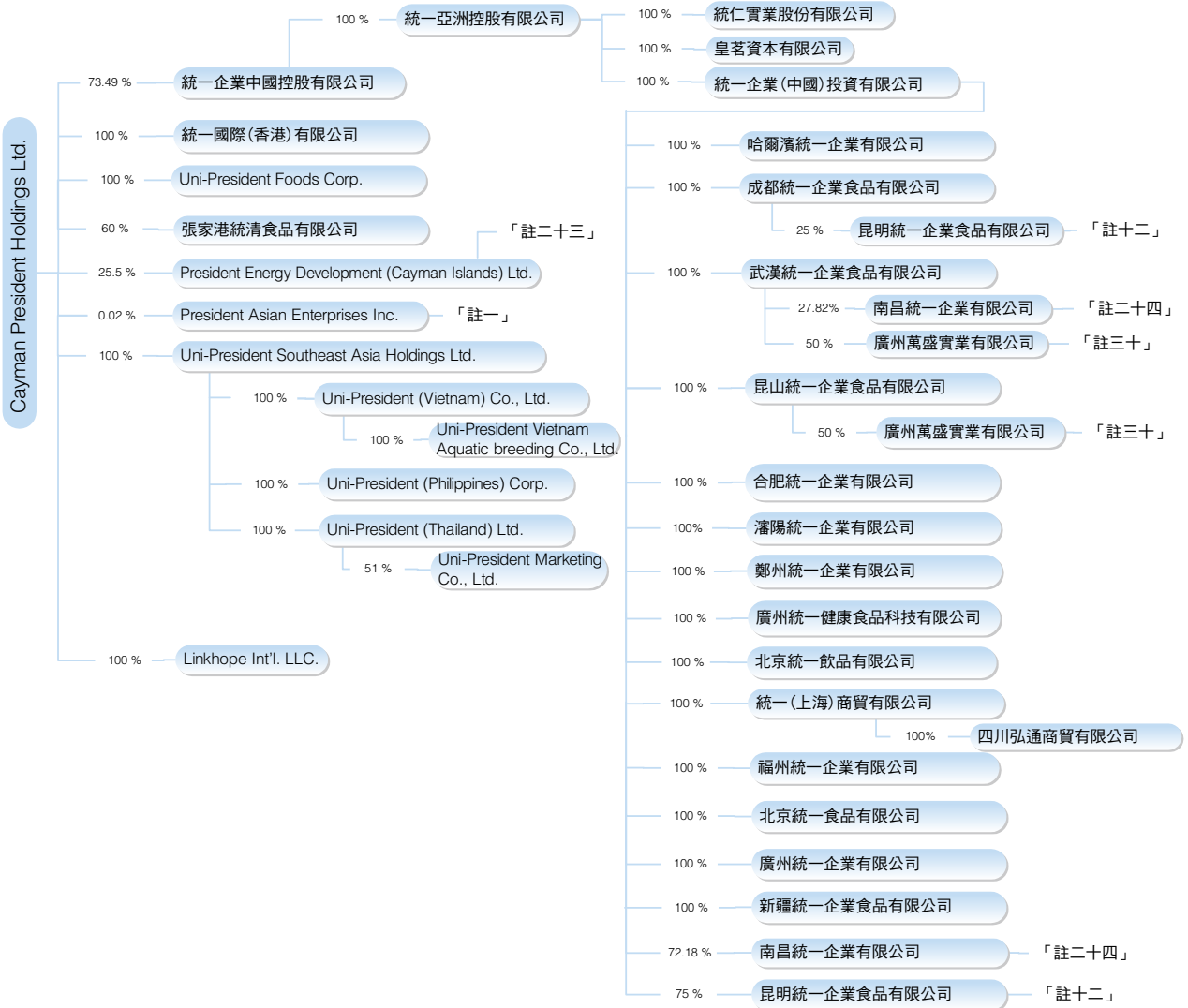
(一)關係企業合併營業報告書

1.關係企業組織圖

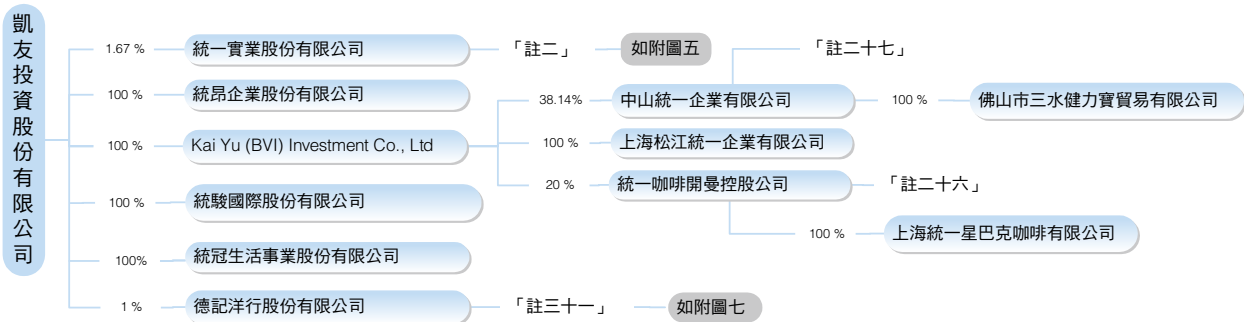
97年12月31日



附圖一



附圖二



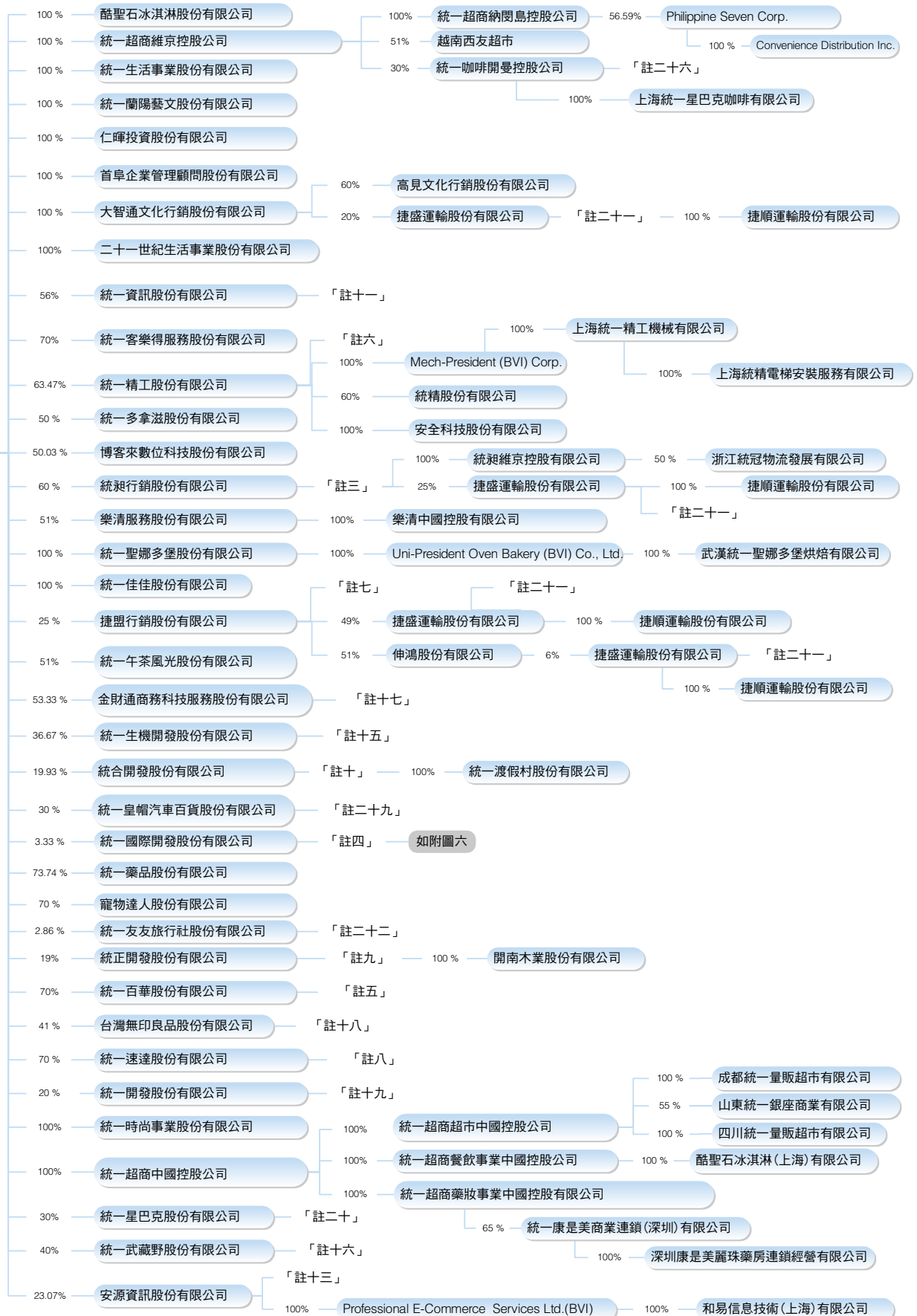
附圖三

南聯國際貿易股份有限公司

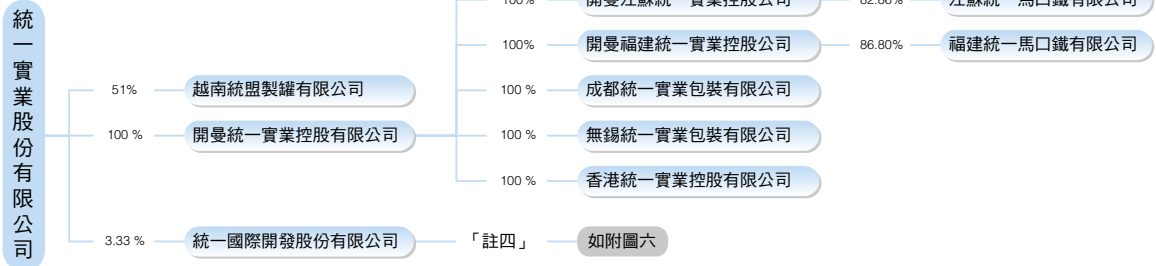


附圖四

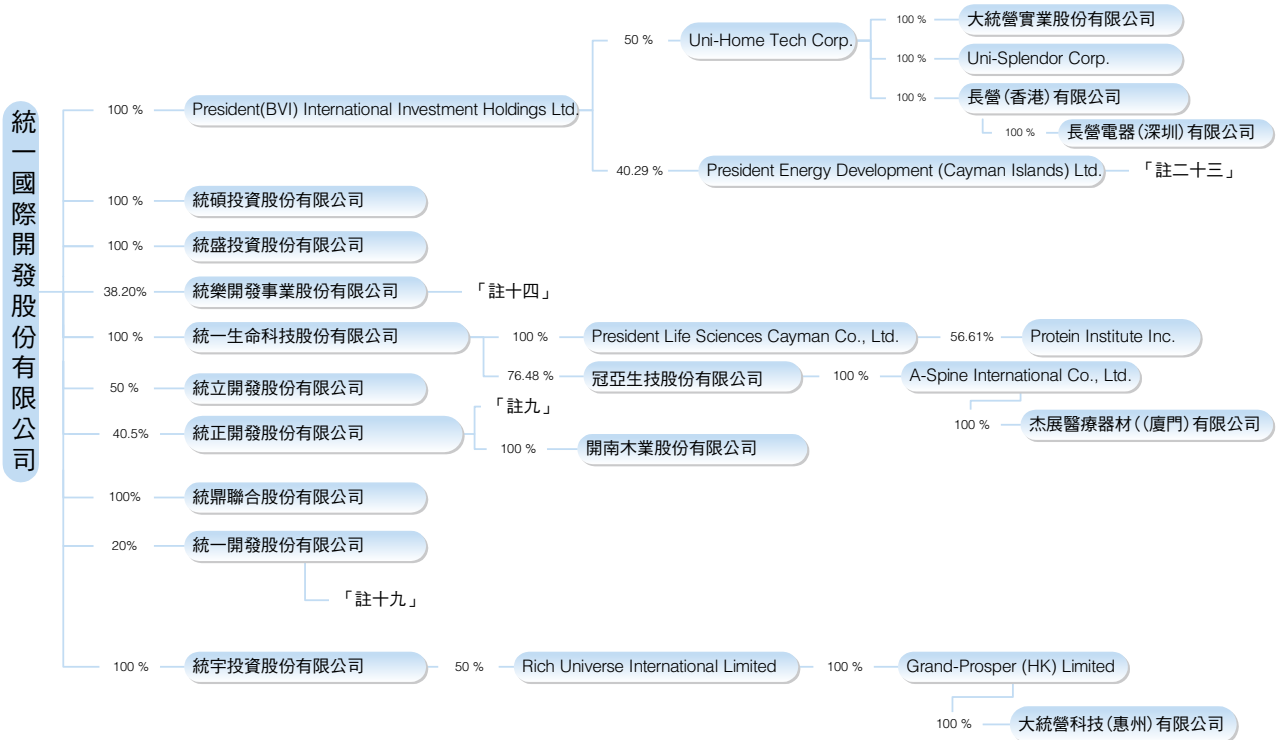
統一超商股份有限公司




附圖五



附圖六



附圖七



- 註一 ■ 統一企業股份有限公司持股49.99%，Cayman President Holdings Ltd.持股0.02%，綜合持股50.01%。
- 註二 ■ 統一企業股份有限公司持股45.55%，凱友投資股份有限公司持股1.67%，綜合持股47.22%。
- 註三 ■ 統一企業股份有限公司持股20%，統一超商股份有限公司持股60%，南聯國際貿易股份有限公司持股20%，綜合持股100%。
- 註四 ■ 統一企業股份有限公司持股62.5%，統一超商股份有限公司持股3.33%，南聯國際貿易股份有限公司持股0.67%，統一實業股份有限公司持股3.33%，綜合持股69.83%。
- 註五 ■ 統一企業股份有限公司持股30%，統一超商股份有限公司持股70%，綜合持股100%。
- 註六 ■ 統一企業股份有限公司持股20.27%，統一超商股份有限公司持股63.47%，綜合持股83.74%。
- 註七 ■ 統一企業股份有限公司持股20%，統一超商股份有限公司持股25%，南聯國際貿易股份有限公司持股20%，綜合持股65%。
- 註八 ■ 統一企業股份有限公司持股20%，統一超商股份有限公司持股70%，綜合持股90%。
- 註九 ■ 統一企業股份有限公司持股40.5%，統一國際開發股份有限公司持股40.5%，統一超商股份有限公司持股19%，綜合持股100%。
- 註十 ■ 統一企業股份有限公司持股71.40%，南聯國際貿易股份有限公司持股7.95%，統一超商股份有限公司持股19.93%，綜合持股99.28%。
- 註十一 ■ 統一企業股份有限公司持股30%，統一超商股份有限公司持股56%，綜合持股86%。
- 註十二 ■ 成都統一企業食品有限公司持股25%，統一企業(中國)投資有限公司持股75%，綜合持股100%。
- 註十三 ■ 統一企業股份有限公司持股28.27%，統一超商股份有限公司持股23.07%，綜合持股51.34%。
- 註十四 ■ 統一企業股份有限公司持股61.8%，統一國際開發股份有限公司持股38.20%，綜合持股100%。
- 註十五 ■ 統一企業股份有限公司持股56.67%，統一超商股份有限公司持股36.67%、統健實業股份有限公司持股6.66%，綜合持股100%。
- 註十六 ■ 統一企業股份有限公司持股50%，統一超商股份有限公司持股40%，綜合持股90%。
- 註十七 ■ 統一企業股份有限公司持股5%，統一超商股份有限公司持股53.33%，綜合持股58.33%。
- 註十八 ■ 統一企業股份有限公司持股10%，統一超商股份有限公司持股41%，綜合持股51%。
- 註十九 ■ 統一企業股份有限公司持股30%，統一超商股份有限公司持股20%，統一國際開發股份有限公司持股20%，綜合持股70%。
- 註二十 ■ 統一企業股份有限公司持股20%，統一超商股份有限公司持股30%，綜合持股50%。
- 註二十一 ■ 捷盟行銷股份有限公司持股49%，大智通文化行銷股份有限公司持股20%，統昶行銷股份有限公司持股25%，伸鴻股份有限公司持股6%，綜合持股100%。
- 註二十二 ■ 統一夢公園生活事業股份有限公司持股97.14%，統一超商股份有限公司持股2.86%，綜合持股100%。
- 註二十三 ■ Cayman President Holdings Ltd.持股25.5%，President(BVI) International Investment Holdings Ltd.持股40.29%，綜合持股65.79%。
- 註二十四 ■ 武漢統一企業食品有限公司持股27.82%，統一企業(中國)投資有限公司持股72.18%，綜合持股100%。
- 註二十五 ■ 期福企業股份有限公司持股20%，威聯企業股份有限公司持股80%，綜合持股100%。
- 註二十六 ■ Kai Yu (BVI) Investment Co., Ltd.持股20%，統一超商維京控股公司持股30%，綜合持股50%。
- 註二十七 ■ Kai Yu (BVI) Investment Co., Ltd.持股38.14%，Kai Nan (BVI) Investment Co., Ltd.持股61.86%，綜合持股100%。
- 註二十八 ■ President International Trade& Investment Corp.持股60.75%，Kai Nan (BVI) Investment Co., Ltd.持股39.25%，綜合持股100%。
- 註二十九 ■ 南聯國際貿易股份有限公司持股20%，統一超商股份有限公司持股30%，綜合持股50%。
- 註三十 ■ 武漢統一企業食品有限公司持股50%，昆山統一企業食品有限公司持股50%，綜合持股100%。
- 註三十一 ■ 統一企業股份有限公司持股41.12%，凱友投資股份有限公司持股1%，綜合持股42.12%。

2.各關係企業基本資料

97年12月31日

企業名稱	設立日期	地址	實收資本額 (單位：新台幣千元)	主要營業或生產項目
統一企業(股)公司	56.08.25	台南縣永康市鹽行里中正路301號	37,331,420	食品、乳品、飼料、麵粉等製造、加工及買賣
President Global Corp.	77.10.01	6965 Aragon Circle, Buena Park, California 90620, USA.	美金5,000仟元	食品買賣貿易
Ameripecc Inc.	89.06.15	6965 Aragon Circle, Buena Park, California 90620, USA.	美金2,601仟元	飲料代工
President Asian Enterprises Inc.	78.10.20	Unit 8, 3888 North Fraser Way, Burnaby, B.C.Canada V5J5H6	加幣16,578仟元	超市、地產、旅館業務
555053 British Columbia Ltd.	86.11.27	Unit 8, 3888 North Fraser Way, Burnaby, B.C.Canada V5J5H6	加幣8,800仟元	信託業務
Cayman President Holdings Ltd.	83.01.06	Second Floor, Zephyr House, Mary Street, P.O.Box 709, George Town, Grand Cayman, Cayman Island, British West Indies.	美金156,136仟元	生產事業之投資
Linkhope Int'l LLC	95.08.18	Suite 806,1220N.Market Street, Wilmington, DE19801, County of New Castle, Delaware, USA.	美金1,945仟元	生產事業之投資
Uni-President Southeast Asia Holdings Ltd.	92.01.14	Scotia Center,4th Floor, P.O.Box2804, Georgetown, Grand Cayman, Cayman Islands.	美金46,000仟元	生產事業之投資
Uni-President (Thailand) Ltd.	83.05.17	253 Tower,18th Floor, Soi Asoke, Sukhumvit 21 Road, North Klong Toey, Khet Wattana, Bangkok 10110	泰銖1,830,000仟元	飲料產銷
Uni-President Marketing Co., Ltd.	93.01.01	253 Tower,19th Floor, Soi Asoke, Sukhumvit 21 Road, North Klong Toey, Khet Wattana, Bangkok 10110	泰銖10,000仟元	飲料行銷
Uni-President (Vietnam) Co., Ltd.	88.02.06	No.16-18, DT 743 Road, Song Than 2 Industrial Zone, Di An County, Binh Duong Province, Vietnam.	越幣1,054,266,454仟元	速食麵、麵粉、畜水產飼料、飲料產銷
Uni-President Vietnam Aquatic Breeding Co., Ltd.	96.03.13	An Hai Village, Ninh Phuoc District, Ninh Thuan Province, Vietnam.	越幣45,600,000仟元	蝦苗及魚苗繁殖及銷售
Uni-President Foods Corp.	87.07.28	Ground Floor, Tony's Bldg., Economia Corner Industrial St., Bagumbayan, Libis, Quezon City, 1100 Philippines.	菲幣34,000仟元	速食麵產銷
Uni-President (Philippines) Corp.	90.04.24	Ground Floor, Tony's Bldg., Economia Corner Industrial St., Bagumbayan, Libis, Quezon City, 1100 Philippines.	菲幣1,564,000仟元	速食麵產銷
President Energy Development (Cayman Islands) Ltd.	84.09.11	P.O.Box 31106 SMB, Grand Cayman, Cayman Islands, British West Indies.	美金37,000仟元	能源開發
統一企業中國控股有限公司	96.07.04	309GT, Uglan House, South Church Street, George Town, Grand Cayman, Cayman Islands.	港幣35,994仟元	專業投資
統一亞洲控股有限公司	95.06.29	309GT,Uglan House,South Church Street,George Town,Grand Cayman,Cayman Islands.	美金179,470仟元	專業投資
統一實業(股)公司	95.12.28	台南縣永康市自強路340號1樓	1,000	人力派遣業
統一企業(中國)投資有限公司	87.03.10	中國上海市長寧路1027號兆豐廣場33樓	美金421,620仟元	專業投資
福州統一企業有限公司	90.07.19	中國福州市馬尾開發區快安延伸區13號地	美金10,000仟元	方便麵、飲料、乳品產銷
新疆統一企業食品有限公司	81.01.13	中國新疆烏魯木齊市經濟技術開發區迎賓路483號	美金15,500仟元	番茄製品、飲料、方便麵產銷
成都統一企業食品有限公司	82.04.14	中國四川省成都海峽兩岸科技產業開發園	美金35,000仟元	方便麵、飲料、肉品產銷
廣州統一企業有限公司	83.12.05	中國廣州市黃埔區南崗鎮康南路788號	美金48,000仟元	方便麵、飲料、乳品產銷
北京統一食品有限公司	81.04.02	中國北京市懷柔區開發路70號	美金23,400仟元	方便麵產銷
北京統一飲品有限公司	90.02.20	中國北京市懷柔區大中富樂村工業小區C棟	美金17,500仟元	飲料、乳品產銷
四川弘通商貿有限公司	91.02.01	中國成都市錦江區紅星路三段16號正熙國際大廈17樓1710室	人民幣2,000仟元	銷售包裝食品、百貨進出口業
統一(上海)商貿有限公司	94.10.17	中國上海市北翟路1178號1樓南幢207F座	美金600仟元	批發及零售
武漢統一企業食品有限公司	82.07.07	中國武漢市東西湖區吳南路15號	美金29,600仟元	方便麵、飲料、乳品產銷
南昌統一企業有限公司	90.05.18	中國南昌市青山湖區民路99號	美金22,000仟元	方便麵、飲料、乳品產銷
昆山統一企業食品有限公司	82.05.14	中國江蘇省昆山市經濟技術開發區青陽南路301號	美金44,000仟元	方便麵、飲料、乳品產銷
廣州萬盛實業有限公司	88.05.05	中國廣州市黃埔區南崗康南路788號	人民幣22,000仟元	生產加工及銷售食品產銷
瀋陽統一企業有限公司	84.06.15	中國瀋陽經濟技術開發區6號街15號	美金29,900仟元	方便麵、飲料、乳品產銷
合肥統一企業有限公司	87.04.23	中國安徽省合肥經濟技術開發區錦綉大道182號	美金10,000仟元	方便麵、飲料、乳品產銷
哈爾濱統一企業有限公司	87.02.26	中國哈爾濱經濟技術開發區綜合工業區青島路	美金25,000仟元	方便麵、飲料、乳品產銷
鄭州統一企業有限公司	91.06.25	中國鄭州新鄭市台商投資區新港大道東側	美金27,000仟元	方便麵、飲料、乳品產銷
廣州統一健康食品科技有限公司	92.11.02	中國廣東省廣州市黃埔區南崗康南路788號	美金3,500仟元	優酪乳產品、健康營養冷藏品產銷

2.各關係企業基本資料(續)

企業名稱	設立日期	地址	實收資本額 (單位：新台幣千元)	主要營業或生產項目
昆明統一企業食品有限公司	96.11.08	中國雲南省昆明市呈貢新城大冲工業片區新加坡產業園	美金20,000千元	方便麵、飲料產銷
皇茗資本有限公司	97.06.05	FLAT/RM 908 9F HUTCHISON HOUSE 10 HARCOURT RD CENTRAL	港幣1,000千元	專業投資
天津統一企業食品有限公司	81.06.17	中國天津市開發區第一大街明園路2號陽光花園F-601	美金15,210千元	麵粉產銷
眉山統一企業有限公司	82.09.18	中國四川省眉山市東坡區新村火車站前	美金10,000千元	飼料、油脂產銷
中山統一企業有限公司	84.06.14	中國廣東省中山市阜沙鎮大有工業區	美金19,400千元	水產、畜產、寵物飼料產銷
張家港統清食品有限公司	85.03.22	中國江蘇省張家港市保稅區寶島路	美金17,000千元	動植物油的提煉與銷售
佛山市三水健力寶貿易有限公司	93.12.10	中國廣東省佛山市三水區健力寶南路44號	人民幣130,000千元	批發及零售
青島統一飼料農牧有限公司	87.04.01	中國山東省青島平度市張戈庄鎮清泉路1號	美金15,000千元	禽畜養殖、飼料產銷
上海松江統一企業有限公司	90.05.11	中國上海市松江區新橋鎮民益路22號	美金8,000千元	飼料產銷
President International Trade & Investment Corp.	79.12.27	Citco Building, Wickhams Cay, P.O.Box 662, Road Town, Tortola British Virgin Island.	美金45,012千元	生產事業之投資
上海統泰食品有限公司	83.06.03	中國上海市松江區新橋鎮民益路22號	美金21,400千元	餅乾、食品產銷
統一國際(香港)有限公司	86.09.12	香港北角英皇道370-374號振華大廈15樓	港幣6,000千元	食品買賣貿易
凱友投資(股)公司	82.05.27	台南縣永康市自強路340號1樓	3,797,054	一般投資
Kai Yu (BVI) Investment Co., Ltd.	88.05.06	Commonwealth Trust Limited, Sealight House, Tortola, British Virgin Islands.	美金36,000千元	專業投資
統昂企業(股)公司	88.07.02	台南縣永康市自強路340號	30,000	飲料、茶批發零售
統駿國際(股)公司	85.04.05	台北市松山區東興路8號11樓	12,000	家禽、家畜批發業
統冠生活事業(股)公司	86.12.31	台中縣烏日鄉中山路3段404號	20,000	畜產品批發業
南聯國際貿易(股)公司	68.04.04	台北市忠孝東路4段560號12樓	1,000,000	貿易業
Nella Limited	87.12.30	香港北角英皇道370-374號振華大廈15樓A室	港幣 10千元	貿易代理及一般投資
Cayman Nanlien Holding Ltd.	85.09.06	P.O.Box31106SMB, Grand Cayman, Cayman Islands.	美金4,010千元	專業投資
聯嵩企業(股)公司	87.01.07	台北市忠孝東路560號12樓	65,000	買賣業
世華企業(股)公司	74.07.31	台北市光復北路135號6樓	160,000	買賣業
威聯企業(股)公司	81.05.07	台北市忠孝東路4段560號12樓	7,500	買賣業
統一欣業汽車精品(股)公司	89.06.08	台北市忠孝東路4段560號12樓	3,000	買賣業
先進食品(股)公司	81.03.06	花蓮縣吉安鄉太昌村明義7街55巷23號	5,000	買賣業
統凰企業(股)公司	80.08.30	高雄縣鳳山市鳳南一路108號1樓	6,000	買賣業
樺佐(股)公司	87.05.14	桃園市國強11街127號	8,000	買賣業
惠盛企業(股)公司	89.05.09	台北縣土城市中興路12號	12,000	買賣業
統先(股)公司	85.02.08	台中市西屯區工業區三路七號一樓	16,000	買賣業
晉昱企業(股)公司	87.06.29	高雄縣鳳山市鳳松路328巷3-3號4樓	10,000	買賣業
晟淼實業(股)公司	78.10.30	宜蘭市東港路17之69號1樓	10,000	買賣業
金冠晟(股)公司	82.09.27	嘉義市西區泰山一街73號	4,000	買賣業
統禮企業(股)公司	85.09.23	嘉義縣朴子市四維路二段204號2樓	3,000	買賣業
統有企業(股)公司	90.10.02	台北市松山區東興路8號11樓	80,000	買賣業
超統企業(股)公司	87.02.09	高雄縣鳳山市瑞中街174巷16號5樓	20,000	買賣業
昕亞企業(股)公司	88.03.11	桃園縣中壢市三光路86號12樓	15,000	買賣業
統博企業(股)公司	87.01.26	桃園縣桃園市經國路685號3樓	15,000	買賣業
統舜企業(股)公司	89.05.23	台北縣三重市雙園街28號4樓	45,000	買賣業
統享企業(股)公司	89.05.29	台北市松山區東興路8號11樓	45,000	買賣業
愿泰企業(股)公司	81.12.08	台南市安平區永華三街311號1樓	5,500	買賣業
統義食品(股)公司	82.10.21	高雄縣鳳山市青年路2段177號4樓	10,000	買賣業
統喆(股)公司	89.05.04	台北市松山區東興路8號11樓	20,000	買賣業
統祥(股)公司	89.05.20	台北市松山區東興路8號11樓	80,000	買賣業
統鉅企業(股)公司	81.05.07	台南市東區東安路83號2樓L401室	30,000	買賣業
聯柏企業(股)公司	86.07.11	台北市忠孝東路4段560號12樓	200,000	買賣業

2.各關係企業基本資料(續)

企業名稱	設立日期	地址	實收資本額 (單位：新台幣千元)	主要營業或生產項目
Tunnel International Marketing Corp.	89.02.22	香港北角英皇道370-374號振華大廈15樓A室	美金20千元	國際貿易及買賣業
期福企業(股)公司	80.06.28	台北市光復北路135號6樓	22,000	買賣業
軒信(香港)有限公司	93.05.27	香港北角英皇道370-374號振華大廈15樓A室	港幣10,200千元	買賣業及一般投資
Tunnel 88 International Corp.	91.10.16	香港北角英皇道370-374號振華大廈15樓A室	美金20千元	國際貿易及買賣業
八八(廈門)連鎖有限公司	93.08.03	中國廈門市江頭西路13之14號1-2樓	美金4,000千元	零售業及公用事業服務
八八酒坊(股)公司	95.05.11	台北市松德路20號	10,000	零售業
上海易統食品貿易有限公司	94.08.11	中國上海市大木橋路620號	人民幣 10,000千元	國際貿易及買賣業
山東南聯貿易有限公司	95.10.23	中國山東省威海市新威路52號8樓816室	美金 300千元	買賣業
期福(廈門)貿易有限公司	94.12.16	中國廈門市思明區連岳路10之6號2樓	美金1,250千元	國際貿易及買賣業
統一超商(股)公司	76.06.01	台北市松山區東興路8號8樓	9,151,604	便利商店業；綜合零售業
統一超商維京控股公司	87.07.09	Tropic Isle Building, P.O. Box 438, Road Town, Tortola, British Virgin Islands.	美金48,405千元	專業投資
統一超商中國控股公司	91.11.05	P.O. Box 957, Offshore Incorporations Centre, Road Town, Tortola, British Virgin Islands.	美金48,604千元	專業投資
仁暉投資(股)公司	85.12.20	台北市松山區東興路8號8樓	853,037	專業投資
首阜企業管理顧問(股)公司	87.04.13	台北市松山區八德路4段245巷35號1樓	45,494	商品管理顧問
統一生活事業(股)公司	84.07.27	台北市松山區東興路8號7樓	416,961	化妝日用品百貨買賣
二十一世紀生活事業(股)公司	84.11.18	台北市松山區東興路8號地下2樓	130,000	烤雞食品製造販賣
大智通文化行銷(股)公司	88.01.11	台北市松山區東興路8號8樓	108,474	雜誌配送
統一佳佳(股)公司	92.04.08	台北市松山區民生東路5段149號地下1樓	50,005	運動娛樂業
統一時尚事業(股)公司	95.10.05	台北市松山區東興路8號8樓	100,000	化妝品、食品什貨、飲料、日常用品及其他綜合零售業
酷聖石冰淇淋(股)公司	95.12.26	台北市松山區東興路8號8樓	170,000	食品、飲料製造、批發、零售業；餐館業；飲料業
統一聖娜多堡(股)公司	89.11.20	台北市松山區東興路8號12樓	163,110	麵包零售販賣
統一蘭陽藝文(股)公司	93.06.07	宜蘭縣五結鄉五濱路2段201號	200,000	藝文展覽業
統一藥品(股)有限公司	82.09.03	台北市松山區東興路8號7樓	198,000	各種西藥、醫療儀器器材、食品及飲料之買賣
統一速達(股)公司	89.01.24	台北縣三重市成功路173號6樓	1,000,000	食品、用品零售及貨運
統一客樂得服務(股)公司	91.06.24	台北市松山區東興路8號8樓	15,000	接受事業機關委託商品配送及貨款收取業務
統一百華(股)公司	95.02.24	高雄市前鎮區中華五路789號	1,200,000	百貨公司業
寵物達人(股)公司	96.03.06	台北市大同區南京西路41號7樓之1	60,000	寵物用品業
統一精工(股)公司	80.12.09	台南縣永康市環工路67號	767,226	石油零售、電梯等之設計及修理保養
統昶行銷(股)公司	88.01.22	台南縣永康市自強路340號	326,055	冷凍食品批發、低溫物流
統一資訊(股)公司	86.08.27	台北市內湖區陽光街246號6樓	299,006	企業資訊管理顧問服務
金財通商務科技服務(股)公司	89.10.25	台北市松山區南京東路3段261號7樓	135,000	電子商務專業軟體服務業
樂清服務(股)公司	83.10.28	台北市松山區東興路8號8樓	300,000	清潔用品租賃買賣
統一午茶風光(股)公司	97.02.14	台北市松山區東興路8號8樓	170,000	食品什貨、日常用品零售業
博客來數位科技(股)公司	84.12.27	台北市松山區東興路8號8樓	199,900	資訊供應服務業
統一多拿滋(股)公司	93.09.07	台北市松山區東興路8號8樓	200,000	烘焙食品業
台灣無印良品(股)公司	92.09.15	台北市松山區東興路8號8樓	100,000	百貨貿易業
統一皇帽汽車百貨(股)公司	90.01.03	台北市松山區東興路8號8樓	140,000	汽、機車零件配備批發及零售
統一星巴克(股)公司	86.11.03	台北市松山區東興路8號8樓	343,994	咖啡、飲料、各類食品之零售業務
捷盟行銷(股)公司	79.08.11	台北市信義區忠孝東路4段560號7樓	257,200	食品常溫物流
統一超商納閩島控股公司	89.10.24	Level 7(E), Main Office Tower, Financial Park Labuan, Jalan Merdeka, 87000 Labuan, F.T. Labuan, Malaysia.	美金20,684千元	專業投資
Philippine Seven Corp.	71.11.24	7/F The Columbia Tower, Ortigas Avenue Mandaluyong City, Manila, Philippine.	菲幣 261,731千元	食品及用品零售

2.各關係企業基本資料(續)

企業名稱	設立日期	地址	實收資本額 (單位：新台幣千元)	主要營業或生產項目
Convenience Distribution Inc.	87.09.17	No.8 Mercury Ave., Libis , Quezon City , Manila, Philippine.	菲幣45,000千元	物流及倉儲
越南西友超市	87.03.07	No.8 Pham Ngoc Thac Street, Dong Da Dist, Hanoi, Vietnam.	越幣 18,365,228千元	商品零售和批發經營
統一咖啡開曼控股公司	88.11.16	Huntlaw Building P.O. Box 2804, George town, Grand Cayman, Cayman Islands.	美金 6,000千元	專業投資
上海統一星巴克咖啡有限公司	89.03.02	中國上海市淮海中路937號金葉大樓第1-2層	美金8,240千元	咖啡、飲料、各類食品之零售業務
統一超商超市中國控股公司	92.09.05	P.O. Box 957, Offshore Incorporations Centre, Road Town, Tortola British Virgin Islands.	美金 27,263千元	專業投資
四川統一量販超市有限公司	94.10.14	中國四川省南充市文化路75號地下一樓	人民幣80,000千元	商品零售和批發經營
成都統一量販超市有限公司	95.10.12	中國四川省成都市武侯區高升橋路9號	人民幣100,000千元	商品零售和批發經營
山東統一銀座商業有限公司	94.07.11	中國山東省濟南市濰源大街66號	人民幣 60,000千元	商品批發零售
統一超商藥妝事業中國控股公司	93.02.16	P.O.Box 957, Offshore Incorporations Center,Road Town, Tortola, British Virgin Island.	美金 6,837千元	專業投資
統一康是美商業連鎖(深圳)有限公司	93.12.13	中國廣東省深圳市羅湖區紅嶺中路1010號國際信託大廈1508號	人民幣80,028千元	百貨類商品零售
深圳康是美麗珠藥房連鎖經營有限公司	89.01.28	中國廣東省深圳市羅湖區寶安北路笋崗倉庫813棟北5樓	人民幣 28,000千元	藥品(連鎖)零售、日用百貨化妝品批發零售
統一超商餐飲事業中國控股公司	95.12.28	P.O. Box 957, Offshore Incorporations Centre, Road Town, Tortola British Virgin Islands.	美金14,455千元	專業投資
酷聖石冰淇淋(上海)有限公司	96.05.28	中國上海市黃浦區西藏中路268號B1-K13&K14室	美金 14,455千元	冰淇淋事業
高見文化行銷(股)公司	94.06.27	台北市松山區東興路8號8樓	100,000	通訊稿、仲介服務、其他運輸補助業等
安全科技(股)公司	87.10.29	台南縣永康市中華路727巷69號	5,000	電梯安装工程
Mech-President (BVI) Corp.	86.07.24	P.O. Box 957, Offshore Incorporations Centre, Road Town, Tortola, British Virgin Islands.	美金7,500千元	專業投資
上海統一精工機械有限公司	90.11.09	中國上海市青浦工業園區崧澤大道8209號	美金 7,500千元	電梯生產
上海統精電梯安裝服務有限公司	97.06.06	中國上海市青浦區城中北路119號1號樓202-1室	人民幣1,500千元	電梯安裝維修服務
統精(股)公司	92.07.04	金門縣金城鎮西門里37鄰環島北路138號	26,750	石油製品批發業
統昶維京控股公司	96.03.14	Drake Chambers, Road Town, Tortola, British Virgin Island.	美金1,423千元	專業投資
浙江統冠物流發展有限公司	96.12.26	中國浙江省杭州江干區機場路377號	人民幣 20,000千元	貨物運輸、倉儲理貨、物流管理技術諮詢
Uni-President Oven Bakery (BVI) Corp.	94.01.13	P.O. Box 957, Offshore Incorporations Centre, Road Town, Tortola, British Virgin Islands.	美金 3,090千元	專業投資
武漢統一聖娜多堡烘焙有限公司	93.09.23	中國湖北省武漢市東西湖區六支溝星洲工業園D3棟	人民幣25,000千元	烘焙食品業
樂清中國控股公司	95.06.30	P.O. Box 957, Offshore Incorporations Centre, Road Town, Tortola, British Virgin Islands.	美金700千元	專業投資
伸鴻(股)公司	86.04.16	基隆市安樂區基金三路63-1號	56,300	食品常溫物流
捷盛運輸(股)公司	87.02.11	桃園縣中壢市民族路244號1樓	150,000	汽車貨運業
捷順運輸(股)公司	92.08.01	桃園縣中壢市民族路244號2樓	60,000	汽車貨運業
統一實業(股)公司	58.04.14	台南縣永康市蔦松里中正北路837號	15,039,479	馬口鐵底片、鍍製鋼板及空罐等
越南統盟製罐有限公司	82.01.28	越南胡志明市平新郡永祿工業區第七街A60/1--A61/II 地塊	美金3,520千元	空罐製造
開曼統一實業控股有限公司	86.01.31	Scotia Centre,4th Floor,P.O.Box 2804 ,George Town,Grand Cayman, Cayman Islands.	美金93,097千元	投資、國際貿易
開曼江蘇統一實業控股有限公司	87.10.29	Scotia Centre,4th Floor,P.O.Box 2804 ,George Town,Grand Cayman, Cayman Islands.	美金50千元	一般投資
江蘇統一馬口鐵有限公司	83.07.27	中國江蘇省無錫市國家高新技術開發區泰山路	人民幣333,765千元	馬口鐵皮製造
開曼福建統一實業控股有限公司	87.10.29	Scotia Centre,4th Floor,P.O.Box 2804 ,George Town,Grand Cayman, Cayman Islands.	美金87千元	一般投資
福建統一馬口鐵有限公司	84.03.31	中國福建省龍海市角美綜合開發區南北二路	人民幣697,182千元	馬口鐵皮製造
成都統一實業包裝有限公司	83.02.06	中國四川省成都市新都衛星城工業區南二路東段	人民幣62,668千元	空罐製造
無錫統一實業包裝有限公司	83.02.24	中國江蘇省無錫市國家高新技術開發區泰山路	人民幣65,266千元	空罐製造

2.各關係企業基本資料(續)

企業名稱	設立日期	地 址	實收資本額 (單位：新台幣千元)	主要營業或生產項目
香港統一實業控股有限公司	82.08.19	8th Floor Price,s Building, H.K.	美金10仟元	一般投資
統一國際開發(股)公司	86.10.08	台北市松高路11號10樓	15,000,000	產業投資
President(BVI) International Investment Holdings Ltd.	87.07.07	Tropic Isle Building, P.O.Box 438, Road Town, Tortola, British Virgin Islands.	美金113,976仟元	專業投資公司
Uni-Home Tech Corp.	87.12.17	台南市安平工業區新樂路72-1號	美金64,944仟元	小家電製造及銷售
大統營實業(股)公司	88.02.11	台南市安平工業區新樂路72-1號	199,000	工業用塑膠、家用電器及照明設備之製造
Uni-Splendor Corp.	88.02.11	Offshore incorporatons limited, P.O.Box 957. Offshore Incorporations Centre,Road Town, Tortola, British Virgin Islands.	美金1,000仟元	工業用塑膠、家用電器及照明設備之製造
長營(香港)有限公司	80.08.08	Rooms 703-4,15/F., CRE Centre, 889 Cheung Sha Wan Road, Kowloon, H.K.	港幣 1,000仟元	小家電製造及銷售
長營電器(深圳)有限公司	81.03.12	中國廣東省深圳市寶安區新安鎮固戍村南昌路62號	美金 60,430仟元	生產經營日用電器、保溫器具、健康器材、運動器材
Rich Universe International Limited	94.10.18	Offshore incorporatons limited,P.O.Box 957.Offshore Incorporations Centre,Road Town,Tortola,British Virgin Islands.	美金 39,600仟元	小家電製造及銷售
Grand-Prosper (HK) Limited	92.12.17	Rooms 703-4,7/F., CRE Centre, 889 Cheung Sha Wan Road, Kowloon, H.K.	港幣 156,000仟元	小家電製造及銷售
大統營科技(惠州)有限公司	93.03.26	中國廣東省惠州市惠東縣白花鎮李洞村	美金 49,100仟元	生產電子專用設備、工模具產品
統碩投資(股)公司	91.03.19	台北市松高路11號10樓	139,180	專業投資公司
統宇投資(股)公司	91.09.03	台北市松高路11號10樓	1,700,000	專業投資公司
統盛投資(股)公司	91.03.22	台北市松高路11號10樓	150,000	專業投資公司
統一生命科技(股)公司	89.03.14	台北市松高路11號10樓	781,000	精密化學材料及精密儀器製造
President Life Sciences Cayman Co.,Ltd.	89.08.24	HuntlawBuilding, P.O.BOX 2804, George Town, Grand Cayman, Cayman Islands.	美金27,124仟元	國際生技控股業務
Protein Institue Inc.	90.05.25	10101 Southwest Freeway, Suite 370 Houston, TX 77074, USA.	美金7,560仟元	蛋白體結構之分析
冠亞生技(股)公司	90.06.15	台北市內湖區瑞光路298號2樓之一	85,200	脊椎相關醫療器材製造及代理
A-Spine International Co., Ltd.	90.06.15	8F Mau Lam Commervial Building 16-18 Mau Lam St. Kowloon H.K.	港幣 10仟元	脊椎相關醫療器材銷售通路公司
杰展醫療器材(廈門)有限公司	95.11.02	中國福建省廈門市思明區仙岳路456號14B	美金140仟元	脊椎相關醫療器材銷售通路公司
統立開發(股)公司	84.11.16	高雄市民族一路80號39樓之1	35,200	遊樂區之規劃設計、遊樂設備買賣及出租等業務
統鼎聯合(股)公司	88.07.09	台北市松山區東興路8號7樓	585,276	成衣製造及銷售
統一生機開發(股)公司	88.02.01	台北市東興路8號12樓	50,000	有機食品銷售
統健實業(股)公司	74.03.28	台北市信義區忠孝東路四段560號7樓	120,000	保健有機食品銷售
高波動生技(股)公司	74.03.22	台北市信義區忠孝東路四段560號7樓	1,000	保健有機食品銷售
統一速邁自販(股)公司	89.10.27	台南縣永康市蔦松里蔦松一街74巷59號	250,000	飲料食品批發零售
統一棒球隊(股)公司	79.01.12	台南縣永康市自強路340號	30,000	職業棒球
統上開發建設(股)公司	81.01.30	台南縣永康市自強路340號	270,000	建築投資
統樂開發事業(股)公司	77.11.03	台南縣玉井鄉層林村層林132之7號	1,600,000	休閒娛樂事業
統合開發(股)公司	83.02.22	台北縣板橋市雙十路三段6號2樓	1,350,000	渡假村餐飲及旅館經營
統一渡假村(股)公司	95.01.03	台北縣板橋市雙十路三段6號2樓	1,000	餐飲及旅館經營管理
統萬(股)公司	79.02.23	台南縣新市鄉大營村7號	120,000	醬油、調味醬、蔴油
統正開發(股)公司	85.05.22	高雄市前鎮區中華五路789號	11,000,000	購物中心
開南木業(股)公司	77.12.10	高雄市新興區七賢一路301號3樓之1	200,000	各項木材買賣加工及倉儲
統清(股)公司	79.10.23	台南縣永康市中正路301之3號	120,000	油脂加工、製造及銷售
統奕包裝(股)公司	83.07.20	台南縣麻豆鎮麻口里麻豆口1-31號	302,803	包裝材料及容器買賣
統奕包裝(BVI)有限公司	90.08.09	Sealight House, Tortola, British Virgin Islands.	美金5,418仟元	專業投資
蘇州統奕包裝有限公司	92.01.16	中國上海市淞江工業區車墩分區香車路505號	美金3,000仟元	包裝材料及容器買賣
常熟統奕包裝有限公司	93.11.11	中國常熟市新港鎮東張徐東路白蓮村	美金855仟元	包裝材料及容器買賣

2.各關係企業基本資料(續)

企業名稱	設立日期	地址	實收資本額 (單位：新台幣千元)	主要營業或生產項目
統仁藥品(股)公司	84.07.21	台北市松山區東興路8號7樓	1,000	藥品經銷
統圓事業(股)公司	84.06.13	台南縣永康市自強路340號	198,000	商品物流
統一武藏野(股)公司	88.03.11	台北縣土城市中興路16號	522,900	鮮食調理、研發
統一夢公園生活事業(股)公司	89.04.15	台南縣永康市自強路340號	40,000	食品批發零售、廣告業
統一友友旅行社(股)公司	92.03.03	台北市松山區東興路8號13樓	21,000	旅遊業
統義玻璃工業(股)公司	88.10.27	台南縣新營市新工路36號	360,000	玻璃製品之製造、銷售
凱南投資(股)公司	89.04.13	台南縣永康市自強路340號1樓	3,793,014	一般投資
Kai Nan (BVI) Investment Co., Ltd.	93.08.11	P.O.Box 957, Offshore Incorporations Center, Road Town, Tortola, British Virgin Island.	美金18,550千元	一般投資
統一東京(股)公司	86.11.05	台北市松山區東興路8號12樓	200,000	汽車租賃
統一東京小客車租賃(股)公司	92.09.23	台北市松山區東興路8號12樓	100,000	小客車租賃
統一數網(股)公司	89.04.01	台北市大安區安和路一段27號2樓	65,000	資訊軟體服務業
統欣生物科技(股)公司	93.10.05	台南縣永康市自強路340號	35,000	中成藥之研究、銷售
統一開發(股)公司	93.06.24	台北市信義區松高路9號13樓	3,000,000	一般投資
安源資訊(股)公司	52.06.26	台北市內湖區瑞光路399號9樓	481,042	資訊軟體、第二類電信事業服務
Professional E-Commerce Services Ltd. (BVI)	89.06.09	P.O. Box 3321, Road Town, Tortola, British Virgin Islands.	美金1,000千元	專業投資
和易信息技術(上海)有限公司	90.01.20	中國上海市南京西路1168號中信泰富廣場1410室	美金1,000千元	開發、製作計算機應用軟體技術服務
德記洋行(股)公司	79.02.05	基隆市七堵區大德路131號	2,300,000	通路銷售、品牌及產品代理事業
德通(股)公司	88.01.11	台南縣麻豆鎮海埔里埤仔尾23-12號	2,500	物流運輸業務
Sonic International Cayman Ltd.	92.07.22	Buckingham Square, 3rd Floor, 720 West Bay Road, P.O. Box 30691 S.M.B., Grand Cayman, Cayman Islands, British West Indies.	美金6,792千元	一般投資
易元酒舍有限公司	82.01.13	臺北市大安區延吉街186號1樓	1,000	洋酒及礦泉水之銷售
Aurora Development Overseas Ltd.	92.06.30	Beaufort House, P.O. Box 438, Road Town, Tartola, British Virgin Islands.	美金1元	一般投資
Tait Asia Co., Ltd.	84.07.24	PO Box 30592 S.M.B., 2F of the Piccadilly Centre, George Town, Grand Cayman, Cayman Islands.	美金6,789千元	一般投資
德記洋行(香港)有限公司	77.08.12	Flat 2301,23/F, Prosper Commercial Building H.K.	港幣25,400千元	食品、用品、洋酒及工業用品之行銷代理及物流業務
上海德記投資顧問有限公司	82.07.22	中國上海市天目西路218號B座2502室	人民幣2,589千元	管理房地產經營之管理諮詢服務
德記洋行(中國)有限公司	82.05.20	香港鰂魚涌英皇道1065號東達中心602~603室	港幣1千元	通路銷售、品牌及產品代理事業
香港中建廣告有限公司	82.06.17	香港鰂魚涌英皇道1065號東達中心602~603室	港幣100千元	廣告投資業務
Mekong Marketing Services Co., Ltd.	84.10.25	Cayside, End Floor, George Town, PO Box 30592 S.M.B., Grand Cayman, Cayman Islands, BWI	美金1千元	行銷服務
德記(天津)國際貿易有限公司	86.08.10	中國天津市河北區進步道38號津都大廈1209室	人民幣4,146千元	各類飲料之貿易、配送業務
Gocorp Ltd.	77.04.22	Room 602-3, Eastern Center, 1065 King's Road, Quarry Bay HK.	港幣10千元	房屋建築之出租業務
德記貿易(深圳)有限公司	89.12.01	中國廣東省深圳市福田區保稅區紅花路1001號國際商貿中心	人民幣2,122千元	各類飲料之貿易、配送業務
泰騰貿易(上海)有限公司	86.08.06	中國上海市天目西路218號B座2502室	人民幣1,658千元	食品洋酒之貿易、配送業務

3.推定為有控制與從屬關係者其相同股東資料：無。

4.整體關係企業經營業務所涵蓋之行業

本公司及本公司之關係企業所經營之業務包括：食品製造業、買賣業、零售業、服務業、速食業、物流業、投資業、藥品製造業、進出口貿易、鐵罐製造、加油站經營、休閒娛樂……等。關係企業間往來分工情形，主要在於食品之製造及銷售。透過生產製造、行銷、物流配送及零售通路的垂直整合及支援服務以降低成本，創造公司最大的綜效。

5.各關係企業董事、監察人及總經理資料

97年12月31日

企業名稱	職稱	姓名或代表人	持有股份	
			股數(註)	持股比率
統一企業(股)公司	董事長	高清愿 (高權投資(股)公司代表人)	160,210,071(股)	4.29%
	常務董事	鄭高輝	22,483,772(股)	0.60%
		林蒼生	33,060,474(股)	0.89%
	董事	吳平治 (泰伯投資(股)公司代表人)	25,100,405(股)	0.67%
		劉秀忍	57,960,263(股)	1.55%
		侯博明	97,074,187(股)	2.60%
		吳英仁	4,402,882(股)	0.12%
		吳中和 (永原投資(股)公司代表人)	4,845,208(股)	0.13%
	監察人	羅智先 (高權投資(股)公司代表人)	160,210,071(股)	4.29%
		鄧潤澤	3,997,365(股)	0.11%
陳國慶		31,456,072(股)	0.84%	
總經理	郭鵬志 (超志投資(股)公司代表人)	9,816,655(股)	0.26%	
總經理	羅智先	2,781,463(股)	0.07%	
President Global Corp.	董事長	林蒼生 (統一企業(股)公司代表人)	美金5,000仟元	100.00%
	董事	吳平治、吳素美 (統一企業(股)公司代表人)	美金5,000仟元	100.00%
	總經理	吳平治		
Ameripecc Inc.	董事	吳平治、吳素美 (President Global Corp.代表人)	美金2,601仟元	100.00%
	總經理	吳平治		
President Asian Enterprises Inc.	董事/總經理	Jack Lee (President Canada Syndicates Inc.代表人)	普通股3180股； 特別股540股	49.99%
555053 British Columbia Ltd.	董事/ 總經理	Jack Lee (President Asian Enterprises Inc.代表人)	88信託單位	100.00%
Cayman President Holdings Ltd.	董事	高清愿 (統一企業(股)公司代表人)	美金156,136仟元	100.00%
Linkhope Int'l LLC	董事	羅智先 (Cayman President Holdings Ltd.代表人)	美金1,945仟元	100.00%
Uni-President Southeast Asia Holding Ltd.	董事	林蒼生 (Cayman President Holdings Ltd.代表人)	美金46,000仟元	100.00%
Uni-President (Thailand) Ltd.	董事長	羅智先 (Uni-President Southeast Asia Holding Ltd.代表人)	泰銖1,830,000仟元	100.00%
	董事	盧榮宏、陳克廉、楊文隆、黃瑞典、陸永偉 (Uni-President Southeast Asia Holding Ltd.代表人)	泰銖1,830,000仟元	100.00%
	總經理	陸永偉		
Uni-President Marketing Co., Ltd.	董事	楊文隆、陸永偉、馬鍾培、陳文進、徐本祥 (Uni-president (Thailand) Ltd.代表人)	51,000(股)	51.00%
	總經理	徐本祥		
Uni-President (Vietnam) Co., Ltd.	董事長	林蒼生 (Uni-President Southeast Asia Holding Ltd.代表人)	越幣1,054,266,454仟元	100.00%
	副董事長	林隆義 (Uni-President Southeast Asia Holding Ltd.代表人)	越幣1,054,266,454仟元	100.00%
	董事	羅智先、謝志鵬、楊文隆、楊福山、盧榮宏、鄭文欽 (Uni-President Southeast Asia Holding Ltd.代表人)	越幣1,054,266,454仟元	100.00%
	總經理	鄭文欽		
Uni-President Vietnam Aquatic Breeding Co., Ltd.	董事長	謝志鵬 (Uni-President (Vietnam) Co., Ltd.代表人)	越幣45,600,000仟元	100.00%
	董事	鄭文欽、鄭尊仁 (Uni-President (Vietnam) Co., Ltd.代表人)	越幣45,600,000仟元	100.00%
Uni-President Foods Corp.	董事長	羅智先 (Cayman President Holdings Ltd.代表人)	菲幣34,000仟元	100.00%
	董事	謝志鵬、陳易伸、Garcia, Irene Joy、Patajo-Kapunan, Lorna (Cayman President Holdings Ltd.代表人)	菲幣34,000仟元	100.00%
	總經理	陳易伸		
Uni-President (Philippines) Corp.	董事長	羅智先 (Uni-President Southeast Asia Holding Ltd.代表人)	菲幣1,564,000仟元	100.00%
	董事	謝志鵬、陳易伸、陳柏毓、Patajo-Kapunan, Lorna. (Uni-President Southeast Asia Holding Ltd.代表人)	菲幣1,564,000仟元	100.00%
	總經理	陳易伸		

5.各關係企業董事、監察人及總經理資料(續)

企業名稱	職稱	姓名或代表人	持有股份	
			股數(註)	持股比率
President Energy Development (Cayman Islands) Ltd.	董事長	鄧阿華 (Knig Overseas Development Inc. 代表人)	美金2,220仟元	6.00%
	董事	高清愿、林蒼生、林隆義、盧榮宏、謝志鵬、黃春煌 (Cayman President Holdings Ltd. 代表人)	美金9,435仟元	25.50%
		鄭高輝 (台南紡織(開曼)控股有限公司代表人)	美金2,620仟元	7.08%
		莊南田 (太子建設開發(股)公司代表人)	美金1,573仟元	4.25%
總經理	黃春煌			
統一企業中國控股有限公司	董事長	羅智先 (Cayman President Holdings Ltd.代表人)	港幣26,451仟元	73.49%
	執行董事	羅智先、林武忠 (Cayman President Holdings Ltd.代表人)	港幣26,451仟元	73.49%
	非執行董事	高清愿、林蒼生、林隆義、蘇崇銘 (Cayman President Holdings Ltd.代表人)	港幣26,451仟元	73.49%
	獨立非執行董事	陳聖德、范仁達、黃鎮台、楊英武、路嘉星		
統一亞洲控股有限公司	董事	林蒼生 (統一企業中國控股有限公司代表人)	美金179,470仟元	100.00%
統仁實業(股)公司	董事長	林蒼生 (統一亞洲控股有限公司代表人)	100,000(股)	100.00%
	董事	林武忠、許德煌 (統一亞洲控股有限公司代表人)	100,000(股)	100.00%
	監察人	謝玲玲 (統一亞洲控股有限公司代表人)	100,000(股)	100.00%
	總經理	林武忠		
統一企業(中國)投資有限公司	董事長	林蒼生 (統一亞洲控股有限公司代表人)	美金421,620仟元	100.00%
	董事	林武忠、羅智先、林隆義、謝志鵬、楊文隆 (統一亞洲控股有限公司代表人)	美金421,620仟元	100.00%
	總經理	林武忠		
福州統一企業有限公司	董事長	林蒼生 (統一企業(中國)投資有限公司代表人)	美金10,000仟元	100.00%
	董事	林武忠、林隆義、羅智先、陳嘉珩 (統一企業(中國)投資有限公司代表人)	美金10,000仟元	100.00%
	總經理	林武忠		
新疆統一企業食品有限公司	董事長	林蒼生 (統一企業(中國)投資有限公司代表人)	美金15,500仟元	100.00%
	董事	羅智先、林隆義、林武忠 (統一企業(中國)投資有限公司代表人)	美金15,500仟元	100.00%
	總經理	林武忠		
成都統一企業食品有限公司	董事長	林蒼生 (統一企業(中國)投資有限公司代表人)	美金35,000仟元	100.00%
	董事	羅智先、林隆義、林武忠、陳嘉珩 (統一企業(中國)投資有限公司代表人)	美金35,000仟元	100.00%
	總經理	王秋中		
廣州統一企業有限公司	董事長	林蒼生 (統一企業(中國)投資有限公司代表人)	美金48,000仟元	100.00%
	董事	羅智先、林隆義、林武忠、張招龍、陳嘉珩 (統一企業(中國)投資有限公司代表人)	美金48,000仟元	100.00%
	總經理	張招龍		
北京統一食品有限公司	董事長	林蒼生 (統一企業(中國)投資有限公司代表人)	美金23,400仟元	100.00%
	董事	林隆義、羅智先、林武忠、陳嘉珩 (統一企業(中國)投資有限公司代表人)	美金23,400仟元	100.00%
	總經理	林武忠		
北京統一飲品有限公司	董事長	林蒼生 (統一企業(中國)投資有限公司代表人)	美金17,500仟元	100.00%
	董事	林隆義、羅智先、林武忠 (統一企業(中國)投資有限公司代表人)	美金17,500仟元	100.00%
	總經理	林武忠		
四川弘通商貿有限公司	董事長	林武忠 (統一(上海)商貿有限公司代表人)	人民幣2,000仟元	100.00%
	董事	陳英仁、王秋中 (統一(上海)商貿有限公司代表人)	人民幣2,000仟元	100.00%
	總經理	陳英仁		
統一(上海)商貿有限公司	董事長	林蒼生 (統一企業(中國)投資有限公司代表人)	美金600仟元	100.00%
	董事	羅智先、林武忠 (統一企業(中國)投資有限公司代表人)	美金600仟元	100.00%
	總經理	林武忠		

5.各關係企業董事、監察人及總經理資料(續)

企業名稱	職稱	姓名或代表人	持有股份	
			股數(註)	持股比率
武漢統一企業食品有限公司	董事長	林蒼生(統一企業(中國)投資有限公司代表人)	美金29,600仟元	100.00%
	董事	羅智先、林隆義、林武忠、陳嘉珩、蕭逢時(統一企業(中國)投資有限公司代表人)	美金29,600仟元	100.00%
	總經理	蕭逢時		
南昌統一企業有限公司	董事長	林蒼生(統一企業(中國)投資有限公司代表人)	美金15,880仟元	72.18%
	董事	羅智先、林隆義(統一企業(中國)投資有限公司代表人)	美金15,880仟元	72.18%
		蕭逢時(武漢統一企業食品有限公司代表人)	美金6,120仟元	27.82%
	總經理	蕭逢時		
昆山統一企業食品有限公司	董事長	林蒼生(統一企業(中國)投資有限公司代表人)	美金44,000仟元	100.00%
	董事	羅智先、林隆義、林武忠、陳嘉珩(統一企業(中國)投資有限公司代表人)	美金44,000仟元	100.00%
	總經理	林武忠		
廣州萬盛實業有限公司	董事長	朱光男(昆山統一企業食品有限公司代表人)	人民幣11,000仟元	50.00%
	董事	劉芳如、張招龍(武漢統一企業食品有限公司代表人)	人民幣11,000仟元	50.00%
瀋陽統一企業有限公司	董事長	林蒼生(統一企業(中國)投資有限公司代表人)	美金29,900仟元	100.00%
	董事	羅智先、林隆義、陳嘉珩、林武忠(統一企業(中國)投資有限公司代表人)	美金29,900仟元	100.00%
	總經理	劉子強		
合肥統一企業有限公司	董事長	林蒼生(統一企業(中國)投資有限公司代表人)	美金10,000仟元	100.00%
	董事	羅智先、林隆義、林武忠、陳嘉珩(統一企業(中國)投資有限公司代表人)	美金10,000仟元	100.00%
	總經理	李俊忠		
哈爾濱統一企業有限公司	董事長	林蒼生(統一企業(中國)投資有限公司代表人)	美金25,000仟元	100.00%
	董事	羅智先、林隆義、林武忠(統一企業(中國)投資有限公司代表人)	美金25,000仟元	100.00%
	總經理	劉子強		
鄭州統一企業有限公司	董事長	林蒼生(統一企業(中國)投資有限公司代表人)	美金27,000仟元	100.00%
	董事	羅智先、林隆義、林武忠、邱創成(統一企業(中國)投資有限公司代表人)	美金27,000仟元	100.00%
	總經理	邱創成		
廣州統一健康食品科技有限公司	董事長	林蒼生(統一企業(中國)投資有限公司代表人)	美金3,500仟元	100.00%
	董事	林隆義、林武忠、羅智先、張招龍(統一企業(中國)投資有限公司代表人)	美金3,500仟元	100.00%
	總經理	張招龍		
昆明統一企業食品有限公司	董事長	林蒼生(統一企業(中國)投資有限公司代表人)	美金15,000仟元	75.00%
	董事	羅智先、林隆義、林武忠(統一企業(中國)投資有限公司代表人)	美金15,000仟元	75.00%
		王秋中(成都統一企業食品有限公司代表人)	美金5,000仟元	25.00%
	監察人	謝玲玲(統一企業(中國)投資有限公司代表人)	美金15,000仟元	75.00%
	總經理	林武忠		
皇茗資本有限公司	董事	羅智先、謝玲玲、劉宗宜(統一亞洲控股有限公司代表人)	港幣1,000千元	100.00%
天津統一企業食品有限公司	董事長	林蒼生(Kai Nan (BVI) Investment Co., Ltd.代表人)	美金15,210仟元	100.00%
	董事	郭茂霖、林隆義、謝志鵬、張深繼(Kai Nan (BVI) Investment Co., Ltd.代表人)	美金15,210仟元	100.00%
	總經理	郭茂霖		
眉山統一企業有限公司	董事長	林蒼生(Kai Nan (BVI) Investment Co., Ltd.代表人)	美金10,000仟元	100.00%
	董事	羅智先、林隆義、謝志鵬、王家全(Kai Nan (BVI) Investment Co., Ltd.代表人)	美金10,000仟元	100.00%
	總經理	曾文良		

5.各關係企業董事、監察人及總經理資料(續)

企業名稱	職稱	姓名或代表人	持有股份	
			股數(註)	持股比率
中山統一企業有限公司	董事長	林蒼生 (Kai Nan (BVI) Investment Co., Ltd.代表人)	美金12,000仟元	61.86%
	董事	林隆義 (Kai Nan (BVI) Investment Co., Ltd.代表人)	美金12,000仟元	61.86%
		謝志鵬 (Kai Yu (BVI) Investment Co., Ltd.代表人)	美金7,400仟元	38.14%
	總經理	宋廣文		
張家港統清食品有限公司	董事長	林蒼生 (開曼統一控股有限公司代表人)	美金10,200仟元	60.00%
	董事	林隆義、羅智先、謝志鵬、王家全、吳諒豐 (開曼統一控股有限公司代表人)	美金10,200仟元	60.00%
		大口一男、一杉慶文 (日清奧理友集團株式會社代表人)	美金3,400仟元	20.00%
		高野瀨勵 (日本三菱商事株式會社代表人)	美金1,700仟元	10.00%
		高瀨俊二 (日清奧理友(中國)投資有限公司代表人)	美金1,700仟元	10.00%
總經理	吳諒豐			
佛山市三水健力寶貿易有限公司	董事長	羅智先 (中山統一企業有限公司代表人)	人民幣130,000仟元	100.00%
	董事	楊文隆、李文傑 (中山統一企業有限公司代表人)	人民幣130,000仟元	100.00%
	監察人	劉宗宜 (中山統一企業有限公司代表人)	人民幣130,000仟元	100.00%
	總經理	李文傑		
青島統一飼料農牧有限公司	董事長	林隆義 (Kai Nan (BVI) Investment Co., Ltd.代表人)	美金12,000仟元	80.00%
	董事	羅智先、謝志鵬、蔡裕柏、王家全、宋廣文 (Kai Nan (BVI) Investment Co., Ltd.代表人)	美金12,000仟元	80.00%
		蔡孟宗 (卓越投資有限公司代表人)	美金1,500仟元	10.00%
		左常熙 (三統萬福(青島)食品有限公司代表人)	美金1,500仟元	10.00%
	總經理	宋廣文		
上海松江統一企業有限公司	董事長	林蒼生 (Kai Yu (BVI) Investment Co., Ltd.代表人)	美金8,000仟元	100.00%
	董事	謝志鵬、林隆義、宋廣文、王家全 (Kai Yu (BVI) Investment Co., Ltd.代表人)	美金8,000仟元	100.00%
	總經理	宋廣文		
President International Trade & Investment Corp.	董事	林蒼生 (統一企業(股)公司代表人)	美金45,012仟元	100.00%
上海統泰食品有限公司	董事長	林蒼生 (President International Trade & Investment Corp.代表人)	美金13,000仟元	60.75%
	董事	羅智先、謝志鵬 (Kai Nan (BVI) Investment Co., Ltd.代表人)	美金8,400仟元	39.25%
統一國際(香港)有限公司	董事	李鴻彬、羅智先 (Cayman President Holdings Ltd.代表人)	港幣6,000仟元	100.00%
統昂企業(股)公司	董事長	楊文隆 (凱友投資(股)公司代表人)	3,000,000(股)	100.00%
	董事	顏博榮、黃瑞典 (凱友投資(股)公司代表人)	3,000,000(股)	100.00%
	監察人	吳朝進 (凱友投資(股)公司代表人)	3,000,000(股)	100.00%
	總經理	何國龍		
凱友投資(股)公司	董事長	林蒼生 (統一企業(股)公司代表人)	379,705,428(股)	100.00%
	董事	羅智先、林隆義 (統一企業(股)公司代表人)	379,705,428(股)	100.00%
	監察人	殷建禮 (統一企業(股)公司代表人)	379,705,408(股)	100.00%
	總經理	林蒼生		
Kai Yu (BVI) Investment Co., Ltd	董事	高清愿 (凱友投資(股)公司代表人)	36,000,000(股)	100.00%
統駿國際(股)公司	董事長	謝志鵬 (凱友投資(股)公司代表人)	1,200,000(股)	100.00%
	董事	陳明國、王家全 (凱友投資(股)公司代表人)	1,200,000(股)	100.00%
	監察人	潘昭蓉 (凱友投資(股)公司代表人)	1,200,000(股)	100.00%
統冠生活事業(股)公司	董事長	謝志鵬 (凱友投資(股)公司代表人)	2,000,000(股)	100.00%
	董事	王家全、陳乾璋 (凱友投資(股)公司代表人)	2,000,000(股)	100.00%
	監察人	徐學村 (凱友投資(股)公司代表人)	2,000,000(股)	100.00%

5.各關係企業董事、監察人及總經理資料(續)

企業名稱	職稱	姓名或代表人	持有股份	
			股數(註)	持股比率
南聯國際貿易(股)公司	董事長	李棟樑(統一企業(股)公司代表人)	99,999,380(股)	99.99%
	董事	林蒼生、林隆義、徐重仁、顏博榮、羅智先、涂如肯(統一企業(股)公司代表人)	99,999,380(股)	99.99%
	監察人	蘇崇銘(統一企業(股)公司代表人)	99,999,380(股)	99.99%
	總經理	涂如肯		
Nella Limited	董事	李棟樑、涂如肯(南聯國際貿易(股)公司代表人)	港幣 10仟元	100.00%
Cayman NanLien Holding Ltd.	董事	李棟樑、涂如肯(南聯國際貿易(股)公司代表人)	美金4,010仟元	100.00%
聯崙企業(股)公司	董事長	涂如肯(南聯國際貿易(股)公司代表人)	6,500,000(股)	100.00%
	董事	吳四全、馮錦明(南聯國際貿易(股)公司代表人)	6,500,000(股)	100.00%
	監察人	蕭健(南聯國際貿易(股)公司代表人)	6,500,000(股)	100.00%
	總經理	吳四全		
世華企業(股)公司	董事長	李棟樑	1,233,800(股)	7.71%
	董事	林蒼生、涂如肯(南聯國際貿易(股)公司代表人) 顏博榮(長坤建設(股)公司代表人)	10,204,800(股) 960,000(股)	63.78% 6.00%
	監察人	蔡經明(南聯國際貿易(股)公司代表人)	10,204,800(股)	63.78%
	總經理	李棟樑		
威聯企業(股)公司	董事長	涂如肯(南聯國際貿易(股)公司代表人)	750,000(股)	100.00%
	董事	吳四全、馮錦明(南聯國際貿易(股)公司代表人)	750,000(股)	100.00%
	監察人	蔡經明(南聯國際貿易(股)公司代表人)	750,000(股)	100.00%
	總經理	涂如肯		
統一欣業汽車精品(股)公司	董事長	李棟樑(南聯國際貿易(股)公司代表人)	300,000(股)	100.00%
	董事	涂如肯、廖文斌、蔡經明(南聯國際貿易(股)公司代表人)	300,000(股)	100.00%
	監察人	蕭健(南聯國際貿易(股)公司代表人)	300,000(股)	100.00%
	總經理	蔡經明		
先進食品(股)公司	董事長	蕭俊偉(南聯國際貿易(股)公司代表人)	400,000(股)	80.00%
	董事	蔡經明(南聯國際貿易(股)公司代表人) 許明倫	400,000(股) 2,000(股)	80.00% 0.40%
	監察人	黃釗凱(南聯國際貿易(股)公司代表人)	400,000(股)	80.00%
	總經理	方顯堂		
統凰企業(股)公司	董事長	黃釗凱(南聯國際貿易(股)公司代表人)	420,000(股)	70.00%
	董事	楊文隆、馮錦明(南聯國際貿易(股)公司代表人) 胡秀屏	420,000(股) 40,000(股)	70.00% 6.67%
	監察人	黃淑美	100,000(股)	16.67%
	總經理	傅駿霖		
樺佐(股)公司	董事長	黃勤和	320,000(股)	40.00%
	董事	廖文斌(南聯國際貿易(股)公司代表人) 魏秀芳	480,000(股) 0	60.00% 0.00%
	監察人	郭俊盈(南聯國際貿易(股)公司代表人)	480,000(股)	60.00%
	總經理	王國隆		
惠盛企業(股)公司	董事長	林政德(南聯國際貿易(股)公司代表人)	1,200,000(股)	100.00%
	董事	余世祺、郭孟宗、郭俊盈(南聯國際貿易(股)公司代表人)	1,200,000(股)	100.00%
	監察人	王瑞陞(南聯國際貿易(股)公司代表人)	1,200,000(股)	100.00%
	總經理	吳長蒼		
統先(股)公司	董事長	陳乾璋(南聯國際貿易(股)公司代表人)	1,600,000(股)	100.00%
	董事	廖文斌、王瑞陞、余世祺、郭俊盈(南聯國際貿易(股)公司代表人)	1,600,000(股)	100.00%
	監察人	郭寬益(南聯國際貿易(股)公司代表人)	1,600,000(股)	100.00%
	總經理	王永孟		

5.各關係企業董事、監察人及總經理資料(續)

企業名稱	職稱	姓名或代表人	持有股份	
			股數(註)	持股比率
晉昱企業(股)公司	董事長	戴日勝 (南聯國際貿易(股)公司代表人)	900,000(股)	90.00%
	董事	郭俊盈、廖文彬 (南聯國際貿易(股)公司代表人)	900,000(股)	90.00%
	監察人	莊文志	100,000(股)	10.00%
	總經理	謝銘剛		
晟森實業(股)公司	董事長	林政德 (南聯國際貿易(股)公司代表人)	360,000(股)	36.00%
	董事	陳瑞煌、吳德祥、林傳凱 (南聯國際貿易(股)公司代表人)	360,000(股)	36.00%
		蔡春雄	200,000(股)	20.00%
	監察人	謝鍾火	130,000(股)	10.00%
	總經理	吳政修		
金冠晟(股)公司	董事長	沈銘淦 (南聯國際貿易(股)公司代表人)	160,000(股)	40.00%
	董事	黃克修、郭俊盈 (南聯國際貿易(股)公司代表人)	160,000(股)	40.00%
		鄭約田	144,000(股)	36.00%
	監察人	郭旭文	96,000(股)	24.00%
	總經理	顏宏旭		
統漣企業(股)公司	董事長	沈銘淦 (南聯國際貿易(股)公司代表人)	120,000(股)	40.00%
	董事	吳四全、楊文隆、葉哲斌 (南聯國際貿易(股)公司代表人)	120,000(股)	40.00%
		曾崑寶	45,000(股)	15.00%
	監察人	蘇仁祥	30,000(股)	10.00%
	總經理	郭崇池		
統有企業(股)公司	董事長	林政德 (南聯國際貿易(股)公司代表人)	5,960,000(股)	74.50%
	董事	蕭健 (南聯國際貿易(股)公司代表人)	5,960,000(股)	74.50%
		許銘豐	220,000(股)	2.75%
		周黃金月	200,000(股)	2.50%
		許水源	240,000(股)	3.00%
		徐俊鄉	300,000(股)	3.75%
		林錫祿	1(股)	0.00%
		張添全	300,000(股)	3.75%
監察人	吳昆林 (南聯國際貿易(股)公司代表人)	5,960,000(股)	74.50%	
總經理	吳基銓			
超統企業(股)公司	董事長	李棟樑 (會統企業(股)公司代表人)	760,000(股)	38.00%
	董事	藍建國 (會統企業(股)公司代表人)	760,000(股)	38.00%
		涂如肯、蔡經明、顏博榮 (南聯國際貿易(股)公司代表人)	940,000(股)	47.00%
	監察人	李蘇緞	100,000(股)	5.00%
	總經理	郭明輝		
昕亞企業(股)公司	董事長	羅智先 (南聯國際貿易(股)公司代表人)	690,000(股)	46.00%
	董事	徐明炎	120,000(股)	8.00%
		何國龍、鄭博仁 (南聯國際貿易(股)公司代表人)	690,000(股)	46.00%
		蘇蘭英	45,000(股)	3.00%
	監察人	陳綱妹	255,000(股)	17.00%
總經理	徐本祥			
統博企業(股)公司	董事長	林政德 (南聯國際貿易(股)公司代表人)	750,000(股)	50.00%
	董事	蕭健 (南聯國際貿易(股)公司代表人)	750,000(股)	50.00%
		周國順	450,000(股)	30.00%
	監察人	陳綱妹	300,000(股)	20.00%
總經理	林國強			

5.各關係企業董事、監察人及總經理資料(續)

企業名稱	職稱	姓名或代表人	持有股份	
			股數(註)	持股比率
統舜企業(股)公司	董事長	羅智先 (南聯國際貿易(股)公司代表人)	3,105,000(股)	69.00%
	董事	黃瑞典、廖文斌 (南聯國際貿易(股)公司代表人)	3,105,000(股)	69.00%
		張博欽	20,000(股)	0.44%
	監察人	黃正春	405,000(股)	9.00%
	總經理	吳建忠		
統享企業(股)公司	董事長	羅智先 (南聯國際貿易(股)公司代表人)	2,295,000(股)	51.00%
	董事	魏健生、廖文斌 (南聯國際貿易(股)公司代表人)	2,295,000(股)	51.00%
		李棟樑 (會統投資(股)公司代表人)	1,000,000(股)	22.22%
		許瑞成 (會統企業(股)公司代表人)	440,000(股)	9.78%
	監察人	徐俊鄉	90,000(股)	2.00%
總經理	陳清標			
愿泰企業(股)公司	董事長	沈銘淦 (南聯國際貿易(股)公司代表人)	280,500(股)	51.00%
	董事	黃克修 (南聯國際貿易(股)公司代表人)	280,500(股)	51.00%
		高正一	63,250(股)	11.50%
		高淑敏	87,250(股)	15.86%
		余素珍	55,000(股)	10.00%
	監察人	葉哲斌 (南聯國際貿易(股)公司代表人)	280,500(股)	51.00%
總經理	張清基			
統義食品(股)公司	董事長	戴日勝 (南聯國際貿易(股)公司代表人)	510,000(股)	51.00%
	董事	黃釗凱、馮錦明 (南聯國際貿易(股)公司代表人)	510,000(股)	51.00%
		王世杰 (大杰企業(股)公司代表人)	240,000(股)	24.00%
		許志豪 (壽豐食品(股)公司代表人)	250,000(股)	25.00%
	監察人	楊文隆 (南聯國際貿易(股)公司代表人)	510,000(股)	51.00%
總經理	曾茂鎮			
統詰(股)公司	董事長	魏健生 (南聯國際貿易(股)公司代表人)	2,000,000(股)	100.00%
	董事	毛鋒義、郭俊盈、余世祺、蕭健 (南聯國際貿易(股)公司代表人)	2,000,000(股)	100.00%
	監察人	王瑞陞 (南聯國際貿易(股)公司代表人)	2,000,000(股)	100.00%
	總經理	李正安		
統祥(股)公司	董事長	顏博榮 (南聯國際貿易(股)公司代表人)	8,000,000(股)	100.00%
	董事	郭孟宗、王瑞典、吳昆林 (南聯國際貿易(股)公司代表人)	8,000,000(股)	100.00%
	監察人	劉宗宜 (南聯國際貿易(股)公司代表人)	8,000,000(股)	100.00%
	總經理	陳俊榮		
統鉅企業(股)公司	董事長	顏博榮 (南聯國際貿易(股)公司代表人)	1,530,000(股)	51.00%
	董事	李素蓉、陳禹雀 (信統企業(股)公司)	554,700(股)	18.02%
		沈銘淦、林傳凱、龐至豪、吳進嵩 (南聯國際貿易(股)公司代表人)	1,530,000(股)	51.00%
		高正一 (常統企業(股)公司)	468,600(股)	15.62%
		陳思亮 (崑統企業(股)公司)	125,400(股)	4.18%
	監察人	賴森泰 (常統企業(股)公司)	468,600(股)	15.62%
總經理	戴日勝 (南聯國際貿易(股)公司代表人)	1,530,000(股)	51.00%	
	總經理	李忠庸		
聯柏企業(股)公司	董事長	涂如肯 (南聯國際貿易(股)公司代表人)	20,000,000(股)	100.00%
	董事	馮錦明、吳四全、黃克修、廖文斌、龐至豪、郭孟宗 (南聯國際貿易(股)公司代表人)	20,000,000(股)	100.00%
	監察人	蔡經明 (南聯國際貿易(股)公司代表人)	20,000,000(股)	100.00%
	總經理	吳四全		
Tunnel International Marketing Corp.	董事	李棟樑、涂如肯 (Nella Limited代表人)	美金20仟元	100.00%

5.各關係企業董事、監察人及總經理資料(續)

企業名稱	職稱	姓名或代表人	持有股份	
			股數(註)	持股比率
期福企業(股)公司	董事長	馮錦明(世華企業(股)公司代表人)	2,200,000(股)	100.00%
	董事	涂如肯、吳四全、龐至豪(世華企業(股)公司代表人)	2,200,000(股)	100.00%
	監察人	蔡經明(世華企業(股)公司代表人)	2,200,000(股)	100.00%
軒信(香港)有限公司	董事	李棟樑、涂如肯(世華企業(股)公司代表人)	港幣6,800仟元	66.70%
Tunnel 88 International Corp.	董事	李棟樑、涂如肯(期福企業(股)公司代表人)	美金20仟元	100.00%
八八(廈門)連鎖有限公司	董事長	李棟樑(軒信(香港)有限公司代表人)	美金750(仟元)	18.75%
	副董事長	涂如肯(軒信(香港)有限公司代表人)	美金750(仟元)	18.75%
	董事	沈威德(軒信(香港)有限公司代表人)	美金750(仟元)	18.75%
		張龍清	美金250(仟元)	6.25%
	監察人	鄧潤華(勤聯國際開發有限公司代表人)	美金1,625(仟元)	40.63%
八八酒坊(股)公司	董事長	李棟樑(威聯企業(股)公司代表人)	800,000(股)	80.00%
	董事	涂如肯、蔡經明、黃克修(威聯企業(股)公司代表人)	800,000(股)	80.00%
		龐至豪(期福企業(股)公司代表人)	200,000(股)	20.00%
	監察人	蕭健(威聯企業(股)公司代表人)	800,000(股)	80.00%
	總經理	蔡經明		
上海易統食品貿易有限公司	董事長	郭蘭(東方先導糖酒有限公司代表人)	人民幣5,000仟元	50.00%
	董事	謝偉國(東方先導糖酒有限公司代表人)	人民幣5,000仟元	50.00%
		孫國鐘、涂如肯(開曼南聯控股有限公司代表人)	人民幣5,000仟元	50.00%
	監察人	鄭景生(開曼南聯控股有限公司代表人)	人民幣5,000仟元	50.00%
		朱曦(東方先導糖酒有限公司代表人)	人民幣5,000仟元	50.00%
總經理	孫國鐘			
山東南聯貿易有限公司	董事長	李棟樑(Cayman Nanlien Holding Ltd. 代表人)	美金 300仟元	100.00%
	董事	涂如肯、馮錦明(Cayman Nanlien Holding Ltd. 代表人)	美金 300仟元	100.00%
	監察人	蔡經明(Cayman Nanlien Holding Ltd. 代表人)	美金 300仟元	100.00%
期福(廈門)貿易有限公司	董事長	李棟樑(軒信(香港)有限公司代表人)	美金500仟元	40.00%
	副董事長	涂如肯(軒信(香港)有限公司代表人)	美金 500仟元	40.00%
	董事	鄧潤澤(上海統勤投資諮詢公司代表人)	美金 250仟元	20.00%
		沈威德(軒信(香港)有限公司代表人)	美金 500仟元	40.00%
	監察人	張龍清	美金 250仟元	20.00%
		蔡經明(軒信(香港)有限公司代表人)	美金 500仟元	40.00%
統一超商(股)公司	董事長	高清愿(統一企業(股)公司代表人)	415,489,816(股)	45.40%
	常務董事	林蒼生、徐重仁(統一企業(股)公司代表人)	415,489,816(股)	45.40%
	董事	林隆義、羅智先、張簡雲輝、楊文隆、蘇崇銘(統一企業(股)公司代表人)	415,489,816(股)	45.40%
		洪鶴儀(高權投資(股)公司代表人)	3,995,401(股)	0.44%
	監察人	殷建禮(統一企業(股)公司代表人)	415,489,816(股)	45.40%
總經理	徐重仁			
統一超商維京控股公司	董事長	高清愿(統一超商(股)公司代表人)	48,405,458(股)	100.00%
	董事	林蒼生(統一超商(股)公司代表人)	48,405,458(股)	100.00%
統一超商中國控股公司	董事長	高清愿(統一超商(股)公司代表人)	48,604,191(股)	100.00%
	董事	林蒼生(統一超商(股)公司代表人)	48,604,191(股)	100.00%
仁暉投資(股)公司	董事長	徐重仁(統一超商(股)公司代表人)	85,303,733(股)	100.00%
	董事	謝健南、吳國軒(統一超商(股)公司代表人)	85,303,733(股)	100.00%
	監察人	黃千里(統一超商(股)公司代表人)	85,303,733(股)	100.00%
	總經理	徐重仁	-	-

5.各關係企業董事、監察人及總經理資料(續)

企業名稱	職稱	姓名或代表人	持有股份	
			股數(註)	持股比率
首阜企業管理顧問(股)公司	董事長	徐重仁(統一超商(股)公司代表人)	4,549,380(股)	100.00%
	董事	楊燕申、陳瑞堂、林啟昌(統一超商(股)公司代表人)	4,549,380(股)	100.00%
	監察人	吳玟琪(統一超商(股)公司代表人)	4,549,380(股)	100.00%
	總經理	曾繁斌	—	—
統一生活事業(股)公司	董事長	徐重仁(統一超商(股)公司代表人)	41,696,070(股)	100.00%
	董事	林隆義、蔡篤昌、謝健南(統一超商(股)公司代表人)	41,696,070(股)	100.00%
	監察人	林文慶(統一超商(股)公司代表人)	41,696,070(股)	100.00%
	總經理	高敏航	—	—
二十一世紀生活事業(股)公司	董事長	徐重仁(統一超商(股)公司代表人)	13,000,000(股)	100.00%
	董事	張簡雲輝、楊燕申(統一超商(股)公司代表人)	13,000,000(股)	100.00%
	監察人	林文慶(統一超商(股)公司代表人)	13,000,000(股)	100.00%
	總經理	蘇重安	—	—
大智通文化行銷(股)公司	董事長	徐重仁(統一超商(股)公司代表人)	10,847,421(股)	100.00%
	董事	謝健南、賴南貝、謝伯宗(統一超商(股)公司代表人)	10,847,421(股)	100.00%
	監察人	蔡篤昌(統一超商(股)公司代表人)	10,847,421(股)	100.00%
	總經理	謝伯宗	—	—
統一佳佳(股)公司	董事長	徐重仁(統一超商(股)公司代表人)	5,000,502(股)	100.00%
	董事	林文慶、賴南貝(統一超商(股)公司代表人)	5,000,502(股)	100.00%
	監察人	吳玟琪(統一超商(股)公司代表人)	5,000,502(股)	100.00%
	總經理	林文慶	—	—
統一時尚事業(股)公司	董事長	徐重仁(統一超商(股)公司代表人)	10,000,000(股)	100.00%
	董事	吳國軒、王文欣(統一超商(股)公司代表人)	10,000,000(股)	100.00%
	監察人	楊燕申(統一超商(股)公司代表人)	10,000,000(股)	100.00%
	總經理	王文欣	—	—
酷聖石冰淇淋(股)公司	董事長	徐重仁(統一超商(股)公司代表人)	17,000,000(股)	100.00%
	董事	吳國軒、謝健南(統一超商(股)公司代表人)	17,000,000(股)	100.00%
	監察人	楊燕申(統一超商(股)公司代表人)	17,000,000(股)	100.00%
	總經理	謝健南	—	—
統一聖娜多堡(股)公司	董事長	徐重仁(統一超商(股)公司代表人)	16,310,972(股)	100.00%
	董事	李華揚、黃銘永、謝健南、張簡雲輝(統一超商(股)公司代表人)	16,310,972(股)	100.00%
	監察人	賴南貝(統一超商(股)公司代表人)	16,310,972(股)	100.00%
	副總經理	李炎生	—	—
統一蘭陽藝文(股)公司	董事長	徐重仁(統一超商(股)公司代表人)	20,000,000(股)	100.00%
	董事	吳國軒、謝伯宗、王文貴(統一超商(股)公司代表人)	20,000,000(股)	100.00%
	監察人	賴新地(統一超商(股)公司代表人)	20,000,000(股)	100.00%
	總經理	王寶銘	—	—
統一藥品(股)公司	董事長	林蒼生(統一超商(股)公司代表人)	14,600,494(股)	73.74%
	董事	李華揚、高敏航、徐重仁、鐘茂甲(統一超商(股)公司代表人)	14,600,494(股)	73.74%
		吳平治(泰伯投資(股)公司代表人)	1,980,000(股)	10.00%
		林添茂、吳中和(統仁投資(股)公司代表人)	382,199(股)	1.93%
	監察人	謝健南(統一超商(股)公司代表人)	14,600,494(股)	73.74%
總經理	鐘茂甲	—	—	

5.各關係企業董事、監察人及總經理資料(續)

企業名稱	職稱	姓名或代表人	持有股份	
			股數(註)	持股比率
統一速達(股)公司	董事長	林蒼生(統一企業(股)公司代表人)	20,000,000(股)	20.00%
	董事	林隆義(統一企業(股)公司代表人)	20,000,000(股)	20.00%
		徐重仁、謝健南、黃千里(統一超商(股)公司代表人)	70,000,000(股)	70.00%
		有富慶二(日商雅馬多控股集團(股)公司代表人)	10,000,000(股)	10.00%
	監察人	林文慶(統一超商(股)公司代表人)	70,000,000(股)	70.00%
總經理	黃千里	—	—	
統一客樂得服務(股)公司	董事長	林蒼生(統一超商(股)公司代表人)	1,050,000(股)	70.00%
	董事	徐重仁、黃千里、謝健南、許晉彬(統一超商(股)公司代表人)	1,050,000(股)	70.00%
		有富慶二、芝崎健一(日商雅馬多控股集團(股)公司代表人)	450,000(股)	30.00%
	監察人	林隆義(統一超商(股)公司代表人)	1,050,000(股)	70.00%
		市野厚史(日商雅馬多控股集團(股)公司代表人)	450,000(股)	30.00%
總經理	黃千里	—	—	
統一百華(股)公司	董事長	林蒼生(統一企業(股)公司代表人)	36,000,000(股)	30.00%
	董事	徐重仁、張國光、謝健南、洪金谷(統一超商(股)公司代表人)	84,000,000(股)	70.00%
	監察人	楊燕申(統一超商(股)公司代表人)	84,000,000(股)	70.00%
	總經理	洪金谷	—	—
寵物達人(股)公司	董事長	徐重仁(統一超商(股)公司代表人)	4,200,000(股)	70.00%
	董事	謝健南、謝志鵬、許晉彬、楊燕申(統一超商(股)公司代表人)	4,200,000(股)	70.00%
		小川明宏、川口雅章(日商寵物達人株式會社代表人)	1,800,000(股)	30.00%
	監察人	吳玟琪(統一超商(股)公司代表人)	4,200,000(股)	70.00%
		島崎勇夫(日商寵物達人株式會社代表人)	1,800,000(股)	30.00%
總經理	川口雅章	—	—	
統一精工(股)公司	董事長	方醫良	14,848(股)	0.02%
	副董事長	劉明照(統一超商(股)公司代表人)	48,698,536(股)	63.47%
	董事	徐重仁、謝健南、吳國軒(統一超商(股)公司代表人)	48,698,536(股)	63.47%
		林蒼生、林隆義(統一企業(股)公司代表人)	15,549,287(股)	20.27%
	監察人	沈尚宜(大亞電線電纜(股)公司代表人)	5,327,164(股)	6.94%
		林文慶(統一超商(股)公司代表人)	48,698,536(股)	63.47%
總經理	吳國軒	—	—	
統一行銷(股)公司	董事長	林蒼生(統一企業(股)公司代表人)	6,521,090(股)	20.00%
	董事	羅智先、黃瑞典(統一企業(股)公司代表人)	6,521,090(股)	20.00%
		徐重仁、謝健南、許晉彬、程東和(統一超商(股)公司代表人)	19,563,272(股)	60.00%
		涂如肯(南聯國際貿易(股)公司代表人)	6,521,090(股)	20.00%
	監察人	蔡篤昌(統一超商(股)公司代表人)	19,563,272(股)	60.00%
總經理	程東和	—	—	
統一維京控股公司	董事	林蒼生(統一行銷(股)公司代表人)	美金1,423仟元	100.00%
浙江統冠物流發展有限公司	董事長	戴天榮(佑康食品集團有限公司代表人)	人民幣10,000仟元	50.00%
	董事	羅智先、張簡雲輝、程東和(統一維京控股公司代表人)	人民幣10,000仟元	50.00%
		李斌、樂飛飛(佑康食品集團有限公司代表人)	人民幣10,000仟元	50.00%
	監察人	曾慶仁(統一維京控股公司代表人)	人民幣10,000仟元	50.00%
		李強(佑康食品集團有限公司代表人)	人民幣10,000仟元	50.00%
總經理	張正雄	—	—	

5.各關係企業董事、監察人及總經理資料(續)

企業名稱	職稱	姓名或代表人	持有股份	
			股數(註)	持股比率
統一資訊(股)公司	董事長	徐重仁(統一超商(股)公司代表人)	16,744,310(股)	56.00%
	董事	賴南貝、謝健南、張家華(統一超商(股)公司代表人)	16,744,310(股)	56.00%
		陳景星、方木星(統一企業(股)公司代表人)	8,970,166(股)	30.00%
		深美泰男(株式會社野村總合研究所代表人)	4,186,074(股)	14.00%
	監察人	楊燕申(統一超商(股)公司代表人)	16,744,310(股)	56.00%
總經理	曾繁斌	—	—	
金財通商務科技服務(股)公司	董事長	徐重仁(統一超商(股)公司代表人)	7,200,000(股)	53.33%
	董事	謝健南、陳章正(統一超商(股)公司代表人)	7,200,000(股)	53.33%
		方木星(統一企業(股)公司代表人)	675,000(股)	5.00%
		陳則黎(財金資訊(股)公司代表人)	1,800,000(股)	13.33%
		宋孝萱(台灣銀行(股)公司代表人)	450,000(股)	3.33%
		陳嘉鐘(玉山商業銀行(股)公司代表人)	450,000(股)	3.33%
	監察人	張家華(統一超商(股)公司代表人)	7,200,000(股)	53.33%
毛靜達(財金資訊(股)公司代表人)		1,800,000(股)	13.33%	
總經理	陳章正	220,000(股)	1.63%	
樂清服務(股)公司	董事長	徐重仁(統一超商(股)公司代表人)	15,300,000(股)	51.00%
	副董事長	駒井輝雄(日商株式會社樂清代表人)	14,700,000(股)	49.00%
	董事	王文貴、黃千里、楊燕申(統一超商(股)公司代表人)	15,300,000(股)	51.00%
		岡井和夫、住本和司、宮島賢一(日商株式會社樂清代表人)	14,700,000(股)	49.00%
	監察人	石見道信(日商株式會社樂清代表人)	14,700,000(股)	49.00%
		林文慶(統一超商(股)公司代表人)	15,300,000(股)	51.00%
總經理	鄭大智	—	—	
統一午茶風光(股)公司	董事長	徐重仁(統一超商(股)公司代表人)	8,670,000(股)	51.00%
	董事	謝健南、張簡雲輝(統一超商(股)公司代表人)	8,670,000(股)	51.00%
		中村達也、勝浦清貴(日商株式會社SAZABY LEAGUE代表人)	8,330,000(股)	49.00%
	監察人	林文慶(統一超商(股)公司代表人)	8,670,000(股)	51.00%
		永井匡(日商株式會社SAZABY LEAGUE代表人)	8,330,000(股)	49.00%
總經理	謝健南	—	—	
博客來數位科技(股)公司	董事長	林丕容	2,081,000(股)	10.41%
	董事	謝健南、張家華、王寶銘、陳瑞堂(統一超商(股)公司代表人)	10,000,000(股)	50.03%
		林珊如(力智投資(股)公司代表人)	363,000(股)	1.82%
		張天立	1,579,000(股)	7.90%
	監察人	吳玟琪(統一超商(股)公司代表人)	10,000,000(股)	50.03%
		林珮菁(力智投資(股)公司代表人)	363,000(股)	1.82%
總經理	謝健南	—	—	
統一多拿滋(股)公司	董事長	徐重仁(統一超商(股)公司代表人)	10,000,000(股)	50.00%
	董事	吳國軒、許晉彬、徐光宇(統一超商(股)公司代表人)	10,000,000(股)	50.00%
		喜多見雅、西村晴夫、駒井輝雄、檜原純一(日商株式會社樂清代表人)	10,000,000(股)	50.00%
	監察人	林文慶(統一超商(股)公司代表人)	10,000,000(股)	50.00%
		石見道信(日商株式會社樂清代表人)	10,000,000(股)	50.00%
總經理	喜多見雅	—	—	

5.各關係企業董事、監察人及總經理資料(續)

企業名稱	職稱	姓名或代表人	持有股份	
			股數(註)	持股比率
台灣無印良品(股)公司	董事長	徐重仁(統一超商(股)公司代表人)	4,100,000(股)	41.00%
	董事	王文欣、許晉彬(統一超商(股)公司代表人)	4,100,000(股)	41.00%
		羅智先(統一企業(股)公司代表人)	1,000,000(股)	10.00%
		古田正信、最上紀代美(日商株式會社良品計劃代表人)	3,900,000(股)	39.00%
		尾形柱一郎(日商三菱商事株式會社代表人)	1,000,000(股)	10.00%
	監察人	謝健南(統一超商(股)公司代表人)	4,100,000(股)	41.00%
		北島雅幸(日商株式會社良品計劃代表人)	3,900,000(股)	39.00%
總經理	王文欣	—	—	
統一皇帽汽車百貨(股)公司	董事長	增田一郎(日商株式會社皇帽代表人)	7,000,000(股)	50.00%
	副董事長	謝健南(統一超商(股)公司代表人)	4,200,000(股)	30.00%
	董事	王文貴(統一超商(股)公司代表人)	4,200,000(股)	30.00%
		馮錦明(南聯國際貿易(股)公司代表人)	2,800,000(股)	20.00%
		島藤藤村、清水克多郎(日商株式會社皇帽代表人)	7,000,000(股)	50.00%
	監察人	石田明彥(日商株式會社皇帽代表人)	7,000,000(股)	50.00%
		蔡經明(南聯國際貿易(股)公司代表人)	2,800,000(股)	20.00%
總經理	吳朕式	—	—	
統一星巴克(股)公司	董事長	林蒼生(統一企業(股)公司代表人)	6,879,882(股)	20.00%
	董事	徐重仁(統一超商(股)公司代表人)	10,319,823(股)	30.00%
		羅智先(統一企業(股)公司代表人)	6,879,882(股)	20.00%
		王金龍、Charles Jemley、Mark Wesley(美商星源咖啡國際有限公司代表人)	17,199,705(股)	50.00%
		Martin Ehrich(美商星源咖啡國際有限公司代表人)	17,199,705(股)	50.00%
	監察人	賴南貝(統一企業(股)公司代表人)	6,879,882(股)	20.00%
總經理	徐光宇	—	—	
捷盟行銷(股)公司	董事長	徐重仁(統一超商(股)公司代表人)	6,430,000(股)	25.00%
	董事	謝健南(統一超商(股)公司代表人)	6,430,000(股)	25.00%
		林隆義、羅智先(統一企業(股)公司代表人)	5,144,000(股)	20.00%
		成田恒一、福岡邦英(日商三菱商事株式會社代表人)	3,858,000(股)	15.00%
		穉吉貴則(日商株式會社菱食代表人)	2,572,000(股)	10.00%
		涂如肯(南聯國際貿易(股)公司代表人)	5,144,000(股)	20.00%
	監察人	蔡篤昌(統一超商(股)公司代表人)	6,430,000(股)	25.00%
陳俊益(台灣三菱商事(股)公司代表人)		2,572,000(股)	10.00%	
總經理	許晉彬	—	—	
統一超商納閩島控股公司	董事長	高清愿(統一超商維京控股公司代表人)	20,684,321(股)	100.00%
	董事	林蒼生(統一超商維京控股公司代表人)	20,684,321(股)	100.00%
Philippine Seven Corp.	董事長	Vicente T. Paterno (Anglo Philippine Holdings Corp. 代表人)	4,766,718(股)	1.83%
	董事	徐重仁、林文慶、謝健南、楊燕申、吳玖琪、Jose Victor P. Paterno (統一超商納閩島控股公司代表人)	147,683,381(股)	56.59%
		Diana P. Aguilar (Asian Holdings Corp.代表人)	32,129,625(股)	12.31%
		Jorge L. Araneta (Progressive Development Corp.代表人)	22,179,387(股)	8.50%
	獨立董事	Alfredo C. Ramos	—	—
		Michael B.Zalamea	—	—
總經理	Jose Victor P. Paterno	9,607,495(股)	3.68%	
Convenience Distribution Inc.	董事長	Jose Victor P. Paterno (Philippine Seven Corp.代表人)	45,000,000(股)	100.00%
	董事	Eduardo P. Bataclan、王炳蘊、蔡玉修、Liwayway T. Fernandez (Philippine Seven Corp.代表人)	45,000,000(股)	100.00%
	總經理	Jose Victor P. Paterno	—	—

5.各關係企業董事、監察人及總經理資料(續)

企業名稱	職稱	姓名或代表人	持有股份	
			股數(註)	持股比率
越南西友超市	董事長	謝健南(統一超商維京控股公司代表人)	越幣9,366,266仟元	51.00%
	董事	泰光勇、范維興(越南河內食品代表人)	越幣6,427,830仟元	35.00%
		河內俊夫(日商三菱商事株式會社代表人)	越幣2,571,132仟元	14.00%
		謝志鵬、陳奐廷(統一超商維京控股公司代表人)	越幣9,366,266仟元	51.00%
	總經理	陳奐廷	—	—
統一咖啡開曼控股公司	董事長	林蒼生(Kai Yu (BVI) Investment Co., Ltd.)	1,200,000(股)	20.00%
	董事	徐重仁、徐光宇(統一超商維京控股公司代表人)	1,800,000(股)	30.00%
		王金龍、Mark Wesley、Charles Jemley(美商星源咖啡國際有限公司代表人)	3,000,000(股)	50.00%
上海統一星巴克咖啡有限公司	董事長	林蒼生(統一咖啡開曼控股公司代表人)	美金8,240仟元	100.00%
	董事	徐重仁、徐光宇、王金龍、Mark Wesley、Martin Coles(統一咖啡開曼控股公司代表人)	美金8,240仟元	100.00%
	總經理	謝冠宏	—	—
統一超商超市中國控股公司	董事長	高清愿(統一超商中國控股公司代表人)	27,262,500(股)	100.00%
	董事	林蒼生(統一超商中國控股公司代表人)	27,262,500(股)	100.00%
四川統一量販超市有限公司	董事長	徐重仁(統一超商超市中國控股公司代表人)	人民幣80,000仟元	100.00%
	董事	張簡雲輝、謝健南、林文慶、張華忠、葉永祥、許晉彬(統一超商超市中國控股公司代表人)	人民幣80,000仟元	100.00%
	監察人	庄東岳(統一超商超市中國控股公司代表人)	人民幣80,001仟元	100.00%
	總經理	張簡雲輝	—	—
成都統一量販超市有限公司	董事長	徐重仁(統一超商超市中國控股公司代表人)	人民幣100,000仟元	100.00%
	董事	謝健南、張簡雲輝、許晉彬、林文慶(統一超商超市中國控股公司代表人)	人民幣100,000仟元	100.00%
	監察人	張華忠(統一超商超市中國控股公司代表人)	人民幣100,000仟元	100.00%
	總經理	張簡雲輝	—	—
山東統一銀座商業有限公司	董事長	季綉綺(山東銀座商城有限公司代表人)	人民幣27,000仟元	45.00%
	董事	徐重仁、謝健南、張簡雲輝(統一超商超市中國控股公司代表人)	人民幣33,000仟元	55.00%
		劉希舉(山東銀座商城有限公司代表人)	人民幣27,000仟元	45.00%
	總經理	葉永祥	—	—
統一超商藥妝事業中國控股公司	董事長	高清愿(統一超商中國控股有限公司代表人)	6,837,051(股)	100.00%
	董事	林蒼生(統一超商中國控股有限公司代表人)	6,837,051(股)	100.00%
統一康是美商業連鎖(深圳)有限公司	董事長	徐重仁(統一超商藥妝事業中國控股有限公司代表人)	人民幣52,018仟元	65.00%
	副董事長	蔡篤昌(統一超商藥妝事業中國控股有限公司代表人)	人民幣52,018仟元	65.00%
		安寧(麗珠醫藥集團(股)公司代表人)	人民幣28,010仟元	35.00%
	董事	陸文岐(麗珠醫藥集團(股)公司代表人)	人民幣28,010仟元	35.00%
		林隆義、謝健南、張簡雲輝(統一超商藥妝事業中國控股有限公司代表人)	人民幣52,018仟元	65.00%
總經理	高敏航	—	—	
深圳康是美麗珠藥房連鎖經營有限公司	董事長	徐重仁(統一康是美商業連鎖(深圳)有限公司代表人)	人民幣28,000仟元	100.00%
	董事	謝健南、張簡雲輝(統一康是美商業連鎖(深圳)有限公司代表人)	人民幣28,000仟元	100.00%
	監察人	羅麗屏(統一康是美商業連鎖(深圳)有限公司代表人)	人民幣28,000仟元	100.00%
	總經理	周鵬	—	—
統一超商餐飲事業中國控股公司	董事長	高清愿(統一超商中國控股有限公司代表人)	14,454,640(股)	100.00%
	董事	林蒼生(統一超商中國控股有限公司代表人)	14,454,640(股)	100.00%
酷聖石冰淇淋(上海)有限公司	董事長	徐重仁(統一超商餐飲事業中國控股公司代表人)	美金14,455仟元	100.00%
	董事	張簡雲輝、謝健南、吳國軒、謝國輝(統一超商餐飲事業中國控股公司代表人)	美金14,455仟元	100.00%
	監察人	楊燕申(統一超商餐飲事業中國控股公司代表人)	—	—
	總經理	張簡雲輝	—	—

5.各關係企業董事、監察人及總經理資料(續)

企業名稱	職稱	姓名或代表人	持有股份	
			股數(註)	持股比率
高見文化行銷(股)公司	董事長	陳嘉男(台灣英文雜誌社(股)公司代表人)	4,000,000(股)	40.00%
	董事	陳德仁(台灣英文雜誌社(股)公司代表人)	4,000,000(股)	40.00%
		謝伯宗、楊忠勤、陳金正(大智通文化行銷(股)公司代表人)	6,000,000(股)	60.00%
	監察人	蘇嘉麒(大智通文化行銷(股)公司代表人)	6,000,000(股)	60.00%
		陳有仁(台灣英文雜誌社(股)公司代表人)	4,000,000(股)	40.00%
總經理	謝伯宗	—	—	
安全科技(股)公司	董事長	翁振銘(統一精工(股)公司代表人)	500,000(股)	100.00%
	董事	劉明照、王英郁、陳政南(統一精工(股)公司代表人)	500,000(股)	100.00%
	監察人	張頌宏(統一精工(股)公司代表人)	500,000(股)	100.00%
Mech-President (BVI) Corp.	董事長	劉明照(統一精工(股)公司代表人)	美金7,500仟元	100.00%
上海統一精工機械有限公司	董事長	劉明照(Mech-President (BVI) Corp.代表人)	美金7,500仟元	100.00%
	董事	林文慶、鄭俊益(Mech-President (BVI) Corp.代表人)	美金7,500仟元	100.00%
	總經理	劉明照	—	—
上海統精電梯安裝服務有限公司	董事長	劉永清(上海統一精工機械有限公司代表人)	人民幣1,500仟元	100.00%
統精(股)公司	董事長	方醫良(統一精工(股)公司代表人)	1,605,000(股)	60.00%
	董事	劉明照、陳明聰、陳政南(統一精工(股)公司代表人)	1,605,000(股)	60.00%
		蔡亞彤	—	—
		林水千	401,250(股)	15.00%
	監察人	張頌宏(統一精工(股)公司代表人)	1,605,000(股)	60.00%
總經理	蔡天送	—	—	
Uni-President Oven Bakery (BVI) Corp.	董事長	林蒼生(統一聖娜多堡(股)公司代表人)	美金 3,090仟元	100.00%
武漢統一聖娜多堡烘焙有限公司	董事長	林蒼生(Uni-President Oven Bakery (BVI) Corp.代表人)	人民幣 25,000仟元	100.00%
	董事	徐重仁、張簡雲輝、蕭逢時、黃書傑、鄭仁紹、李華揚(Uni-President Oven Bakery (BVI) Corp.代表人)	人民幣 25,000仟元	100.00%
	總經理	鄭仁紹	—	—
樂清中國控股公司	董事	徐重仁(樂清服務(股)公司代表人)	美金700仟元	100.00%
伸鴻(股)公司	董事長	謝健南(捷盟行銷(股)公司代表人)	2,871,300(股)	51.00%
	董事	陳介山、許晉彬(捷盟行銷(股)公司代表人)	2,871,300(股)	51.00%
		林明芳(富升展業有限公司代表人)	1,655,220(股)	29.40%
		黃偉猷(泉鴻有限公司代表人)	1,103,480(股)	19.60%
	監察人	呂界緯(捷盟行銷(股)公司代表人)	2,871,300(股)	51.00%
		鄭月桂(泉鴻有限公司代表人)	1,103,480(股)	19.60%
總經理	林明芳	—	—	
捷盛運輸(股)公司	董事長	謝健南(捷盟行銷(股)公司代表人)	7,350,000(股)	49.00%
	董事	許晉彬、彭賢壽、陳介山(捷盟行銷(股)公司代表人)	7,350,000(股)	49.00%
		程東和、曾慶仁、吳茂源(統昶行銷(股)公司代表人)	3,750,000(股)	25.00%
		謝伯宗、彭健佳(大智通文化行銷(股)公司代表人)	3,000,000(股)	20.00%
		林明芳(伸鴻(股)公司代表人)	900,000(股)	6.00%
	監察人	呂界緯(捷盟行銷(股)公司代表人)	7,350,000(股)	49.00%
蔡廣文(統昶行銷(股)公司代表人)		3,750,000(股)	25.00%	
總經理	彭賢壽	—	—	
捷順運輸(股)公司	董事長	謝健南(捷盛運輸(股)公司代表人)	6,000,000(股)	100.00%
	董事	許晉彬、彭賢壽、陳介山、程東和、曾慶仁、謝伯宗、彭健佳、林明芳、吳茂源(捷盛運輸(股)公司代表人)	6,000,000(股)	100.00%
	監察人	蔡廣文、呂界緯(捷盛運輸(股)公司代表人)	6,000,000(股)	100.00%
	總經理	彭賢壽	—	—

5.各關係企業董事、監察人及總經理資料(續)

企業名稱	職稱	姓名或代表人	持有股份	
			股數(註)	持股比率
統一實業(股)公司	董事長	高清愿(統一企業(股)公司代表人)	685,102,310(股)	45.55%
	董事	梁祥居、林蒼生、林隆義(統一企業(股)公司代表人)	685,102,310(股)	45.55%
		古川晶章(日商豐田通商株式會社代表人)	84,333,321(股)	5.61%
		陳拓雄	647,722(股)	0.04%
		陳俊仁	1,312,734(股)	0.09%
		羅智先	2,024,395(股)	0.14%
	監察人	楊文隆(高權投資(股)公司代表人)	22,222,572(股)	1.48%
		張聰賢	1,123,092(股)	0.07%
總經理	陳志忠	181,843(股)	0.01%	
越南統盟製罐有限公司	董事長	梁祥居(統一實業(股)公司代表人)	美金1,795仟元	51.00%
	董事	吳銘松(統一實業(股)公司代表人)	美金1,795仟元	51.00%
		林靜(日商豐田通商株式會社代表人)	美金928仟元	26.36%
		Nguyen Van Lai (Vietnam National Vegetable And Fruit Corporation代表人)	美金797仟元	22.64%
開曼統一實業控股有限公司	董事長	梁祥居(統一實業(股)公司代表人)	美金93,097仟元	100.00%
	董事	陳志忠、陳豐富(統一實業(股)公司代表人)	美金93,097仟元	100.00%
開曼江蘇統一實業控股公司	董事長	梁祥居(開曼統一實業控股有限公司代表人)	美金50仟元	100.00%
	董事	陳志忠(開曼統一實業控股有限公司代表人)	美金50仟元	100.00%
江蘇統一馬口鐵有限公司	董事長	梁祥居(開曼江蘇統一實業控股公司代表人)	人民幣276,558仟元	82.86%
	董事	陳志忠、陳豐富、楊慶祥、賴丕堅(開曼江蘇統一實業控股公司代表人)	人民幣276,558仟元	82.86%
		松江雄介(日商JFE鋼鐵株式會社代表人)	人民幣19,058仟元	5.71%
開曼福建統一實業控股公司	董事長	梁祥居(開曼統一實業控股有限公司代表人)	美金87仟元	100.00%
	董事	陳志忠(開曼統一實業控股有限公司代表人)	美金87仟元	100.00%
福建統一馬口鐵有限公司	董事長	梁祥居(開曼福建統一實業控股公司代表人)	人民幣605,154仟元	86.80%
	董事	陳志忠、黃豐仁(開曼福建統一實業控股公司代表人)	人民幣605,154仟元	86.80%
		林靜(日商豐田通商株式會社代表人)	人民幣53,334仟元	7.65%
監察人	陳豐富(開曼福建統一實業控股公司代表人)	人民幣605,154仟元	86.80%	
成都統一實業包裝有限公司	董事長	梁祥居(開曼統一實業控股有限公司代表人)	人民幣62,668仟元	100.00%
	董事	陳志忠、陳玉寶、徐金成、陳豐富(開曼統一實業控股有限公司代表人)	人民幣62,668仟元	100.00%
無錫統一實業包裝有限公司	董事長	梁祥居(開曼統一實業控股有限公司代表人)	人民幣65,266仟元	100.00%
	董事	陳志忠、陳玉寶、徐金成、陳豐富(開曼統一實業控股有限公司代表人)	人民幣65,266仟元	100.00%
香港統一實業控股有限公司	董事長	梁祥居(開曼統一實業控股有限公司代表人)	美金10仟元	100.00%
	董事	陳豐富(開曼統一實業控股有限公司代表人)	美金10仟元	100.00%
統一生機開發(股)公司	董事長	林隆義(統一企業(股)公司代表人)	2,833,333(股)	56.67%
	董事	羅智先、楊福山、李華揚(統一企業(股)公司代表人)	2,833,333(股)	56.67%
		許清彥(統健實業(股)公司代表人)	333,334(股)	6.66%
		謝健南、陳瑞堂(統一超商(股)公司代表人)	1,833,333(股)	36.67%
	監察人	殷建禮(統一企業(股)公司代表人)	2,833,333(股)	56.67%
總經理	洪士民			

5.各關係企業董事、監察人及總經理資料(續)

企業名稱	職稱	姓名或代表人	持有股份	
			股數(註)	持股比率
統一國際開發(股)公司	董事長	高清愿(統一企業(股)公司代表人)	937,500,000(股)	62.50%
	常務董事	鄭高輝(台南紡織(股)公司代表人)	13,500,000(股)	9.00%
		莊南田(太子建設開發(股)公司代表人)	9,948,500(股)	6.33%
		林蒼生、李棟樑、林隆義、蘇崇銘(統一企業(股)公司代表人)	937,500,000(股)	62.50%
	董事	李華揚、謝志鵬、鐘慶宗、劉宗宜、楊文隆、吳進嵩(統一企業(股)公司代表人)	937,500,000(股)	62.50%
		侯博明(台南紡織(股)公司代表人)	13,500,000(股)	9.00%
		侯智升(環球水泥(股)公司代表人)	5,000,000(股)	3.33%
		鄧潤澤(健勤投資(股)公司代表人)	2,000,000(股)	1.33%
		吳中和(三新紡織(股)公司代表人)	1,500,000(股)	1.00%
		徐重仁(統一超商(股)公司代表人)	5,000,000(股)	3.33%
		梁祥居(統一實業(股)公司代表人)	5,000,000(股)	3.33%
		羅智先(高權投資(股)公司代表人)	2,800,000(股)	1.87%
		廖孟省(南紡建設(股)公司代表人)	4,500,000(股)	3.00%
	監察人	陳仁欽(太子建設開發(股)公司代表人)	9,948,500(股)	6.33%
殷建禮(統一企業(股)公司代表人)		937,500,000(股)	62.50%	
總經理	蘇崇銘			
President (BVI) International Investment Holdings Ltd.	董事長	林蒼生(統一國際開發(股)公司代表人)	美金113,976仟元	100.00%
Uni-Home Tech Corp.	董事	高清愿(President (BVI) International Investment Holdings Ltd.代表人)	美金32,472仟元	50.00%
		謝明昌(豪威開曼控股公司代表人)	美金32,472仟元	50.00%
大統營實業(股)公司	董事長	顏博明(Uni-Home Tech Corp.代表人)	19,900,000(股)	100.00%
	董事	林蒼生、林隆義、郭藁榮、連淑娥(Uni-Home Tech Corp.代表人)	19,900,000(股)	100.00%
	監察人	蘇崇銘、方德福(Uni-Home Tech Corp.代表人)	19,900,000(股)	100.00%
	總經理	林裕原		
Uni-Splendor Corp.	董事長	顏博明(Uni-Home Tech Corp.代表人)	美金1,000仟元	100.00%
	董事	關慕容(Uni-Home Tech Corp.代表人)	美金1,000仟元	100.00%
長營(香港)有限公司	董事長	顏博明(Uni-Home Tech Corp.代表人)	港幣1,000仟元	100.00%
	董事	關慕容(Uni-Home Tech Corp.代表人)	港幣1,000仟元	100.00%
長營電器(深圳)有限公司	董事長	林裕原(長營(香港)有限公司代表人)	美金60,430仟元	100.00%
	董事	林意陽、關慕容、羅金梅(長營(香港)有限公司代表人)	美金60,430仟元	100.00%
	總經理	林裕原		
Rich Universe International Limited	董事	顏博明(統宇投資(股)公司代表人)	美金19,800仟元	50.00%
		關慕容(力裕投資有限公司代表人)	美金19,800仟元	50.00%
Grand-Prosper (HK) Limited.	董事	顏博明、關慕容(RICH UNIVERSE INTERNATIONAL LIMITED (BVI) 代表人)	港幣156,000仟元	100.00%
大統營科技(惠州)有限公司	董事長	顏博明(Grand-Prosper (HK) Limited.代表人)	美金49,100仟元	100.00%
	董事	林意陽、林裕原(Grand-Prosper (HK) Limited.代表人)	美金49,100仟元	100.00%
	總經理	林意陽		
統碩投資(股)公司	董事長	林蒼生(統一國際開發(股)公司代表人)	13,918,000(股)	100.00%
	董事	羅智先、林隆義(統一國際開發(股)公司代表人)	13,918,000(股)	100.00%
	監察人	蘇崇銘(統一國際開發(股)公司代表人)	13,918,000(股)	100.00%
統宇投資(股)公司	董事長	林蒼生(統一國際開發(股)公司代表人)	170,000,000(股)	100.00%
	董事	羅智先、林隆義(統一國際開發(股)公司代表人)	170,000,000(股)	100.00%
	監察人	蘇崇銘(統一國際開發(股)公司代表人)	170,000,000(股)	100.00%
統盛投資(股)公司	董事長	林蒼生(統一國際開發(股)公司代表人)	15,000,000(股)	100.00%
	董事	羅智先、林隆義(統一國際開發(股)公司代表人)	15,000,000(股)	100.00%
	監察人	蘇崇銘(統一國際開發(股)公司代表人)	15,000,000(股)	100.00%

5.各關係企業董事、監察人及總經理資料(續)

企業名稱	職稱	姓名或代表人	持有股份	
			股數(註)	持股比率
統一生命科技(股)公司	董事長	林蒼生(統一國際開發(股)公司代表人)	78,100,000(股)	100.00%
	董事	莊南田、林隆義(統一國際開發(股)公司代表人)	78,100,000(股)	100.00%
	監察人	殷建禮(統一國際開發(股)公司代表人)	78,100,000(股)	100.00%
President Life Sciences Cayman Co.,Ltd.	董事長	林蒼生(統一生命科技(股)公司代表人)	美金27,124仟元	100.00%
Protein Institute Inc.	董事	陳詩章	200,340(股)	2.65%
		張瑞耀	2,004,156(股)	26.51%
		Dr. Freid Murad	420,336(股)	5.56%
		Dr. Matthew Gonda	0	0%
冠亞生技(股)公司	董事長	林隆義(統一生命科技(股)公司代表人)	6,515,820(股)	76.48%
	董事	蘇崇銘、張海塗、施秋茹(統一生命科技(股)公司代表人)	6,515,820(股)	76.48%
		陳詩揚	397,500(股)	4.67%
	監察人	謝洪惠子(統一生命科技(股)公司代表人)	6,515,820(股)	76.48%
	總經理	張海塗		
A-Spine International Co., Ltd.	董事	張海塗、陳子偕(冠亞生技(股)公司代表人)	港幣10仟元	100.00%
杰展醫療器材(廈門)有限公司	董事長	陳子偕(A-Spine International Co., Ltd.代表人)	美金140仟元	100.00%
	董事	蘇崇銘、張海塗(A-Spine International Co., Ltd.代表人)	美金140仟元	100.00%
	總經理	陳偉勳		
統立開發(股)公司	董事長	楊明井(統一國際開發(股)公司代表人)	1,760,000(股)	50.00%
	董事	莊南田、蘇崇銘(統一國際開發(股)公司代表人)	1,760,000(股)	50.00%
		葉致中、葉崇瓊(豐台設計顧問公司代表人)	1,760,000(股)	50.00%
	監察人	殷建禮(統一國際開發(股)公司代表人)	1,760,000(股)	50.00%
	總經理	葉致中		
統鼎聯合(股)公司	董事長	林顯志(統一國際開發(股)公司代表人)	58,527,644(股)	100.00%
	董事	林蒼生、林隆義、蘇崇銘(統一國際開發(股)公司代表人)	58,527,644(股)	100.00%
	監察人	殷建禮(統一國際開發(股)公司代表人)	58,527,644(股)	100.00%
統健實業(股)公司	董事長	林蒼生(統一企業(股)公司代表人)	8,981,998(股)	74.85%
	董事	李華揚、高敏航、蔡篤昌、許清彥(統一企業(股)公司代表人)	8,981,998(股)	74.85%
		佐佐木隆一、橋本幸雄(日本天然集團本社株式會社代表人)	2,760,000(股)	23.00%
	監察人	殷建禮(統一企業(股)公司代表人)	8,981,998(股)	74.85%
		橋本常雄(日本天然集團本社株式會社代表人)	2,760,000(股)	23.00%
	總經理	佐佐木隆一		
高波動生技(股)公司	董事長	許清彥(統健實業(股)公司代表人)	100,000(股)	100.00%
	董事	歐庭維、詹高平(統健實業(股)公司代表人)	100,000(股)	100.00%
	監察人	李明義(統健實業(股)公司代表人)	100,000(股)	100.00%
統一速邁自販(股)公司	董事長	楊文隆(統一企業(股)公司代表人)	25,000,000(股)	100.00%
	董事	羅智先、陳文彬(統一企業(股)公司代表人)	25,000,000(股)	100.00%
	監察人	殷建禮(統一企業(股)公司代表人)	25,000,000(股)	100.00%
	總經理	陳文彬		
統一棒球隊(股)公司	董事長	林蒼生(統一企業(股)公司代表人)	30,000(股)	100.00%
	副董事長	李棟樑(統一企業(股)公司代表人)	30,000(股)	100.00%
	董事	謝健南、羅智先、徐重仁、李鴻彬、謝志鵬、劉鴻徵、吳進嵩(統一企業(股)公司代表人)	30,000(股)	100.00%
	監察人	吳朝進(統一企業(股)公司代表人)	30,000(股)	100.00%
	總經理	林增祥		

5.各關係企業董事、監察人及總經理資料(續)

企業名稱	職稱	姓名或代表人	持有股份	
			股數(註)	持股比率
統上開發建設(股)公司	董事長	李棟樑(統一企業(股)公司代表人)	27,000,000(股)	100.00%
	董事	林蒼生、林隆義、廖本庸、侯牧村(統一企業(股)公司代表人)	27,000,000(股)	100.00%
	監察人	殷建禮(統一企業(股)公司代表人)	27,000,000(股)	100.00%
	總經理	廖本庸		
統樂開發事業(股)公司	董事長	李棟樑(統一企業(股)公司代表人)	98,885,256(股)	61.80%
	董事	林蒼生、林隆義、羅智先(統一企業(股)公司代表人)	98,885,256(股)	61.80%
		莊南田、侯博明、徐重仁(統一國際開發(股)公司代表人)	61,114,744(股)	38.20%
	監察人	殷建禮(統一企業(股)公司代表人)	98,885,256(股)	61.80%
統合開發(股)公司	董事長	李棟樑(統一企業(股)公司代表人)	96,394,731(股)	71.40%
	董事	林蒼生、林隆義、羅智先(統一企業(股)公司代表人)	96,394,731(股)	71.40%
		徐重仁(統一超商(股)公司代表人)	26,906,953(股)	19.93%
		涂如肯(南聯國際貿易(股)公司代表人)	10,736,669(股)	7.95%
	監察人	殷建禮、楊明井(統一企業(股)公司代表人)	96,394,731(股)	71.40%
統一渡假村(股)公司	董事長	李棟樑(統合開發(股)公司代表人)	100,000(股)	100.00%
	董事	林隆義、林蒼生(統合開發(股)公司代表人)	100,000(股)	100.00%
	監察人	殷建禮(統合開發(股)公司代表人)	100,000(股)	100.00%
	總經理	黃書傑		
統萬(股)公司	董事長	茂木友三郎(日本龜甲萬株式會社代表人)	6,000,000(股)	50.00%
	董事	染谷光男、堀切功章、茂木信三郎、本庄幸保(日本龜甲萬株式會社代表人)	6,000,000(股)	50.00%
		林蒼生、林隆義、羅智先、王瑞陞(統一企業(股)公司代表人)	6,000,000(股)	50.00%
	監察人	坪內久(日本龜甲萬株式會社代表人)	6,000,000(股)	50.00%
		殷建禮(統一企業(股)公司代表人)	6,000,000(股)	50.00%
統正開發(股)公司	董事長	高清愿(統一企業(股)公司代表人)	445,500,000(股)	40.50%
	董事	林蒼生、林隆義、羅智先(統一企業(股)公司代表人)	445,500,001(股)	40.50%
		張國光、莊南田、蘇崇銘、鄭高輝(統一國際開發(股)公司代表人)	445,500,002(股)	40.50%
		徐重仁(統一超商(股)公司代表人)	209,000,000(股)	19.00%
	監察人	殷建禮(統一企業(股)公司代表人)	364,500,000(股)	40.50%
開南木業(股)公司	總經理	張國光		
	董事長	林蒼生(統正開發(股)公司代表人)	20,000,000(股)	100.00%
	董事	林隆義、張國光(統正開發(股)公司代表人)	20,000,000(股)	100.00%
	監察人	殷建禮(統正開發(股)公司代表人)	20,000,000(股)	100.00%
統清(股)公司	總經理	張國光		
	董事長	大迂一男(日商日清奧利友集團株式會社代表人)	5,280,000(股)	44.00%
	副董事長	林蒼生(統一企業(股)公司代表人)	6,120,000(股)	51.00%
	董事	秋谷淨惠、高瀨俊二、白井康之、玲木正(日商日清奧利友集團株式會社代表人)	5,280,000(股)	44.00%
		林隆義、羅智先、謝志鵬、吳諒豐(統一企業(股)公司代表人)	6,120,000(股)	51.00%
	監察人	中代繁(日商日清奧利友集團株式會社代表人)	5,280,000(股)	44.00%
	殷建禮(統一企業(股)公司代表人)	6,120,000(股)	51.00%	
總經理	吳諒豐			

5.各關係企業董事、監察人及總經理資料(續)

企業名稱	職稱	姓名或代表人	持有股份	
			股數(註)	持股比率
統奕包裝(股)公司	董事長	羅智先(統一企業(股)公司代表人)	15,317,531(股)	50.59%
	董事	盧榮宏、謝志鵬(統一企業(股)公司代表人)	15,317,531(股)	50.59%
		李俊孝、李瑞哲、李瑞卿(奕榮投資顧問(股)公司代表人)	6,136,608(股)	20.27%
	監察人	殷建禮(統一企業(股)公司代表人)	15,317,531(股)	50.59%
	總經理	李瑞卿	370,808(股)	1.22%
統奕包裝(BVI)有限公司	董事長	李瑞卿(統奕包裝(股)公司代表人)	美金5,418仟元	100.00%
蘇州統奕包裝有限公司	董事長	李瑞卿(統奕包裝(BVI)有限公司代表人)	美金3,000仟元	100.00%
	董事	羅智先、謝志鵬(統奕包裝(BVI)有限公司代表人)	美金3,000仟元	100.00%
常熟統奕包裝有限公司	董事長	李瑞卿(統奕包裝(BVI)有限公司代表人)	美金855仟元	100.00%
	董事	李瑞哲、黃金財(統奕包裝(BVI)有限公司代表人)	美金855仟元	100.00%
統仁藥品(股)公司	董事長	林蒼生(統一企業(股)公司代表人)	51,000(股)	51.00%
	董事	李華揚、徐重仁、蔡篤昌(統一企業(股)公司代表人)	51,000(股)	51.00%
		吳平治(泰伯投資(股)公司代表人)	10,000(股)	10.00%
		郭槐秋、吳中和(統仁投資(股)公司代表人)	39,000(股)	39.00%
	監察人	林添茂(統仁投資(股)公司代表人)	39,000(股)	39.00%
	總經理	高敏航		
統圓事業(股)公司	董事長	余穎昌(統一企業(股)公司代表人)	19,800,000(股)	100.00%
	董事	陳乾璋、顏博榮(統一企業(股)公司代表人)	19,800,000(股)	100.00%
	監察人	吳朝進(統一企業(股)公司代表人)	19,800,000(股)	100.00%
	總經理	余穎昌		
統一武藏野(股)公司	董事長	羅智先(統一企業(股)公司代表人)	26,145,000(股)	50.00%
	董事	楊福山、盧榮宏(統一企業(股)公司代表人)	26,145,000(股)	50.00%
		陳瑞堂、謝健南、蔡篤昌(統一超商(股)公司代表人)	20,916,000(股)	40.00%
		林滄智(亞細亞食品(股)公司代表人)	5,229,000(股)	10.00%
	監察人	殷建禮(統一企業(股)公司代表人)	26,145,000(股)	50.00%
		吳勁甫(統一超商(股)公司代表人)	20,916,000(股)	40.00%
	總經理	郭豐奇		
統一夢公園生活事業(股)公司	董事長	羅智先(統一企業(股)公司代表人)	4,000,000(股)	100.00%
	董事	吳國軒、李鴻彬(統一企業(股)公司代表人)	4,000,000(股)	100.00%
	監察人	殷建禮(統一企業(股)公司代表人)	4,000,000(股)	100.00%
	總經理	李鴻彬		
統一友友旅行社(股)公司	董事長	羅智先(統一夢公園生活事業(股)公司代表人)	2,040,000(股)	97.14%
	董事	劉其勳、李鴻彬(統一夢公園生活事業(股)公司代表人)	2,040,000(股)	97.14%
		黃瑞典(統一超商(股)公司代表人)	60,000(股)	2.86%
	監察人	殷建禮(統一夢公園生活事業(股)公司代表人)	2,040,000(股)	97.14%
	總經理	朱光彥		
統義玻璃工業(股)公司	董事長	林隆義(統一企業(股)公司代表人)	36,000,000(股)	100.00%
	董事	羅智先、盧榮宏、高英傑(統一企業(股)公司代表人)	36,000,000(股)	100.00%
	監察人	殷建禮(統一企業(股)公司代表人)	36,000,000(股)	100.00%
	總經理	高英傑		
凱南投資(股)公司	董事長	林蒼生(統一企業(股)公司代表人)	379,301,362(股)	100.00%
	董事	羅智先、林隆義(統一企業(股)公司代表人)	379,301,362(股)	100.00%
	總經理	林蒼生		
	監察人	殷建禮(統一企業(股)公司代表人)	379,301,362(股)	100.00%
Kai Nan (BVI) Investment Co., Ltd.	董事	林蒼生(凱南投資(股)公司代表人)	18,550,000(股)	100.00%

5.各關係企業董事、監察人及總經理資料(續)

企業名稱	職稱	姓名或代表人	持有股份	
			股數(註)	持股比率
統一東京(股)公司	董事長	星野幹雄(日本東京租賃株式會社代表人)	9,800,000(股)	49.00%
	董事	淺田俊一、大池収(日本東京租賃株式會社代表人)	9,800,000(股)	49.00%
		林蒼生、林隆義、林忠生(統一企業(股)公司代表人)	10,200,000(股)	51.00%
	監察人	蘇崇銘(統一企業(股)公司代表人)	10,200,000(股)	51.00%
	總經理	林忠生		
統一東京小客車租賃(股)公司	董事長	星野幹雄(統一東京(股)公司代表人)	10,000,000(股)	100.00%
	董事	淺田俊一、大池収、林蒼生、林隆義、林忠生(統一東京(股)公司代表人)	10,000,000(股)	100.00%
	監察人	蘇崇銘(統一東京(股)公司代表人)	10,000,000(股)	100.00%
	總經理	林忠生		
統一數網(股)公司	董事長	羅智先(統一企業(股)公司代表人)	6,500,000(股)	100.00%
	董事	劉宗宜、謝健南、葉水興(統一企業(股)公司代表人)	6,500,000(股)	100.00%
	監察人	蘇崇銘(統一企業(股)公司代表人)	6,500,000(股)	100.00%
	總經理	葉水興		
統欣生物科技(股)公司	董事長	林蒼生(統一企業(股)公司代表人)	1,750,000(股)	50.00%
	董事	李華揚、高敏航(統一企業(股)公司代表人)	1,750,000(股)	50.00%
		莊孝彰、楊齡寬(榮生投資(股)公司代表人)	1,470,000(股)	42.00%
	監察人	殷建禮(統一企業(股)公司代表人)	1,750,000(股)	50.00%
		許海上(榮生投資(股)公司代表人)	1,470,000(股)	42.00%
總經理	周泰廷			
統一開發(股)公司	董事長	高清愿(統一企業(股)公司代表人)	90,000,000(股)	30.00%
	副董事長	徐重仁(統一超商(股)公司代表人)	60,000,000(股)	20.00%
	董事	林蒼生(統一企業(股)公司代表人)	90,000,000(股)	30.00%
		林隆義(統一國際開發(股)公司代表人)	60,000,000(股)	20.00%
		莊南田(太子建設開發(股)公司代表人)	90,000,000(股)	30.00%
		張國光(統一超商(股)公司代表人)	60,000,000(股)	20.00%
	監察人	蘇崇銘(統一企業(股)公司代表人)	90,000,000(股)	30.00%
		陳仁欽(太子建設開發(股)公司代表人)	90,000,000(股)	30.00%
總經理	張國光			
安源資訊(股)公司	董事長	謝健南(統一超商(股)公司代表人)	11,098,000(股)	23.07%
	董事	楊錫麟、方木星、楊燕申(統一企業(股)公司代表人)	13,599,000(股)	28.27%
		賴南貝、張家華(統一超商(股)公司代表人)	11,098,000(股)	23.07%
		侯博明(台南紡織(股)公司代表人)	1,023,000(股)	2.13%
		黃秀娟(豐貿實業(股)公司代表人)	1,448,000(股)	3.01%
		陳慧珍(德原投資(股)公司代表人)	1,345,000(股)	2.80%
	監察人	陳景星(統一企業(股)公司代表人)	13,599,000(股)	28.27%
		曾繁斌(統一超商(股)公司代表人)	11,098,000(股)	23.07%
		廖孟省(南紡建設(股)公司代表人)	4,151,000(股)	8.63%
總經理	楊錫麟			
Professional E-Commerce Services Ltd.(BVI)	董事長	楊錫麟(安源資訊(股)公司代表人)	美金1,000仟元	100.00%
和易信息技術(上海)有限公司	董事長	楊錫麟(Professional E-Commerce Services Ltd. (BVI)代表人)	美金1,000仟元	100.00%

5.各關係企業董事、監察人及總經理資料(續)

企業名稱	職稱	姓名或代表人	持有股份	
			股數(註)	持股比率
德記洋行(股)公司	董事長	黃瑞典(統一企業(股)公司代表人)	94,577,500(股)	41.12%
	董事	羅智先、楊文隆(統一企業(股)公司代表人)	94,577,500(股)	41.12%
		廖英智	0	0.00%
		陳猷龍	0	0.00%
		張月瓊(台灣金聯資產(股)公司代表人)	19,824,462(股)	8.62%
	監察人	殷建禮、劉宗宜(凱友投資(股)公司代表人)	2,301,000(股)	1.00%
		李威廷	7,466(股)	0.00%
總經理	陳泰列	30,000(股)	0.01%	
德通(股)公司	董事長	陳泰列(德記洋行(股)公司代表人)	250,000(股)	100.00%
	董事	龍士榮、包文成(德記洋行(股)公司代表人)	250,000(股)	100.00%
	監察人	姚惠貞(德記洋行(股)公司代表人)	250,000(股)	100.00%
易元酒舍有限公司	董事長	包文成(德記洋行(股)公司代表人)	100,000(股)	100.00%
Sonic International Cayman Ltd.	董事	德記洋行(股)公司	6,792,000(股)	100.00%
Aurora Development Overseas Ltd.	董事	德記洋行(股)公司	美金1元	100.00%
Tait Asia Co., Ltd.	董事長	熊震寰(Sonic International Cayman Ltd.代表人)	美金6,789仟元	100.00%
	董事	龍士榮、楊人義(Sonic International Cayman Ltd.代表人)	美金6,789仟元	100.00%
德記洋行(香港)有限公司	董事長	龍士榮(Tait Asia Co., Ltd.代表人)	港幣25,400仟元	100.00%
	董事	楊人義(Tait Asia Co., Ltd.代表人)	港幣25,400仟元	100.00%
上海德記投資顧問有限公司	董事長	謝國雄(Tait Asia Co., Ltd.代表人)	人民幣2,589仟元	100.00%
	董事	王祥芝、朱賓杰、龍士榮(Tait Asia Co., Ltd.代表人)	人民幣2,589仟元	100.00%
德記洋行(中國)有限公司	董事長	王祥芝(Tait Asia Co., Ltd.代表人)	港幣1仟元	100.00%
	董事	龍士榮、朱賓杰(Tait Asia Co., Ltd.代表人)	港幣1仟元	100.00%
香港中建廣告有限公司	董事長	龍士榮(Tait Asia Co., Ltd.代表人)	港幣100仟元	100.00%
	董事	楊人義(Tait Asia Co., Ltd.代表人)	港幣100仟元	100.00%
德記(天津)國際貿易有限公司	董事長	包文成(Tait Asia Co., Ltd.代表人)	人民幣4,146仟元	100.00%
	董事	楊人義、龍士榮(Tait Asia Co., Ltd.代表人)	人民幣4,146仟元	100.00%
Mekong Marketing Services Co., Ltd.	董事長	龍士榮(Tait Asia Co., Ltd.代表人)	美金1仟元	100.00%
	董事	楊人義(Tait Asia Co., Ltd.代表人)	美金1仟元	100.00%
Gocorp Ltd.	董事長	龍士榮(Tait Asia Co., Ltd.代表人)	港幣10仟元	100.00%
	董事	楊人義(Tait Asia Co., Ltd.代表人)	港幣10仟元	100.00%
德記貿易(深圳)有限公司	董事長	包文成(Tait Asia Co., Ltd.代表人)	人民幣2,122仟元	100.00%
	董事	龍士榮、楊人義(Tait Asia Co., Ltd.代表人)	人民幣2,122仟元	100.00%
泰騰貿易(上海)有限公司	董事長	包文成(Tait Asia Co., Ltd.代表人)	人民幣1,658仟元	100.00%
	董事	楊人義、龍士榮(Tait Asia Co., Ltd.代表人)	人民幣1,658仟元	100.00%

註：若無股數則以投資金額表示。

6.各關係企業營運概況

97年12月31日
單位：新台幣仟元

企業名稱	資本額	資產總值	負債總額	淨 值	營業收入	營業利益	本期損益 (稅後)	每股盈餘 (元) (稅後)
統一企業(股)公司	37,331,420	92,751,613	35,759,484	56,992,129	49,444,776	1,835,801	3,600,832	0.96
President Global Corp.	157,645	519,251	87,745	431,506	174,481	18,224	11,413	0.02
Ameripecc Inc.	82,007	429,267	169,090	260,177	693,733	154,082	85,034	49.30
President Asian Enterprises Inc.	440,971	387,813	24,896	362,917	2,781	(12,599)	51,784	-
555053 British Columbia Ltd	234,080	180,518	68,050	112,468	1	180	(90,252)	-
Cayman President Holdings Ltd.(註1)	5,121,261	45,662,618	22,501,554	23,161,064	52,151,321	2,603,267	932,004	-
Linkhope Int'l LLC	63,796	330,131	24	330,107	0	(118)	61,489	-
Uni-President Southeast Asia Holdings Ltd.(註1)	1,508,800	5,490,048	5,766,322	(276,274)	9,362,115	409,501	(157,019)	-
Uni-President (Thailand) Ltd.	1,738,500	824,038	725,507	98,531	938,373	(103,177)	(138,345)	-
Uni-President Marketing CO., Ltd.	9,500	184,850	117,417	67,433	809,029	23,856	16,193	-
Uni-President (Vietnam) Co., Ltd.	2,020,113	4,242,701	1,530,361	2,712,340	7,921,220	420,847	135,600	-
Uni-President Vietnam Aquatic Breeding Co., Ltd.	87,376	93,329	23,297	70,032	19,598	(11,490)	(15,696)	-
Uni-President Foods Corp.	23,528	212	547	(334)	0	(201)	(201)	-
Uni-President (Philippines) Corp.	1,082,288	333,960	221,735	112,224	419,554	(73,392)	(85,130)	-
President Energy Development (Cayman Islands) Ltd.	1,213,600	929,934	11,125	918,809	0	(19,557)	78,319	2.12
統一企業中國控股有限公司(註1)	154,471	34,249,779	6,645,384	27,604,395	41,929,008	1,747,230	1,560,007	-
統一亞洲控股有限公司	5,566,654	17,475,853	17,006	17,458,847	0	(239,277)	(134,710)	-
統仁實業(股)公司	1,000	26,390	20,872	5,518	0	(127,467)	(136)	-
統一企業(中國)投資有限公司	14,702,094	21,496,745	982,008	20,514,738	0	(400,486)	2,253,791	-
福州統一企業有限公司	375,532	878,768	249,459	629,304	1,859,167	162,125	177,633	-
新疆統一企業食品有限公司	477,619	835,981	355,329	480,657	2,212,441	131,646	130,489	-
成都統一企業食品有限公司	1,207,359	3,115,970	1,119,276	1,996,693	5,658,932	454,426	406,638	-
廣州統一企業有限公司	1,813,017	3,162,583	1,241,739	1,920,844	6,844,096	(82,242)	3,280	-
北京統一食品有限公司	760,211	311,330	242,691	68,639	1,108,534	(166,000)	(165,083)	-
北京統一飲品有限公司	651,595	1,710,845	822,410	888,435	3,164,222	138,814	124,355	-
四川弘通商貿有限公司	9,074	16,238	130,443	(114,205)	(2,151)	(19,391)	(21,955)	-
統一(上海)商貿有限公司	22,009	(14,700)	223,415	(238,115)	74,398	(65,923)	(76,439)	-
武漢統一企業食品有限公司	1,126,510	3,463,708	1,452,022	2,011,686	6,012,854	742,621	572,987	-
南昌統一企業有限公司	761,971	1,301,813	479,186	822,622	1,337,852	(50,061)	(14,723)	-
昆山統一企業食品有限公司	1,624,046	4,245,273	1,487,435	2,757,838	7,813,426	696,684	628,375	-
廣州萬盛實業有限公司	99,814	48,738	72	48,661	0	939	830	-
瀋陽統一企業有限公司	1,059,526	1,283,902	461,616	822,285	1,799,528	(8,834)	(1,574)	-
合肥統一企業有限公司	375,650	1,621,007	982,988	638,019	3,057,820	170,968	152,148	-
哈爾濱統一企業有限公司	873,586	476,263	250,262	226,001	485,699	(76,639)	(73,867)	-
鄭州統一企業有限公司	915,975	1,934,769	466,716	1,468,053	3,597,700	440,574	416,392	-

6.各關係企業營運概況(續)

單位：新台幣仟元

企業名稱	資本額	資產總值	負債總額	淨 值	營業收入	營業利益	本期損益 (稅後)	每股盈餘 (元) (稅後)
廣州統一健康食品科技有限公司	131,437	243,018	181,959	61,059	85,341	(17,436)	(18,125)	-
昆明統一企業食品有限公司	646,259	696,400	3,552	692,847	0	(14)	(14)	-
皇茗資本有限公司	4,002	4,240	0	4,240	0	0	0	-
天津統一企業食品有限公司	469,224	437,422	280,646	156,775	306,336	7,871	(2,967)	-
眉山統一企業有限公司	277,704	263,517	230,792	32,725	524,282	(11,562)	(21,836)	-
中山統一企業有限公司	729,409	1,252,382	893,925	358,457	1,452,146	100,327	(31,761)	-
張家港統清食品有限公司	557,600	919,138	214,009	705,124	1,152,094	23,647	16,873	-
佛山市三水健力寶貿易有限公司	622,440	6,078,515	6,041,286	37,229	5,129,798	259,601	(93,458)	-
青島統一飼料農牧有限公司	594,542	498,661	64,973	433,688	1,033,740	19,702	(30,470)	-
上海松江統一企業有限公司	320,423	305,781	477,654	(171,873)	241,442	(27,091)	(47,326)	-
President International Trade & Investment Corp.(註1)	1,476,394	2,529,017	16,920	2,512,096	89,123	(20,534)	(15,238)	-
上海統泰食品有限公司	674,721	44,654	16,339	28,314	89,117	(20,213)	(21,784)	-
統一國際(香港)有限公司	25,398	40,210	21,284	18,926	55,145	1,335	1,335	-
統昂企業(股)公司	30,000	702,823	580,268	122,555	6,478,328	93,405	71,528	23.84
凱友投資(股)公司	3,797,054	2,334,730	874,295	1,460,434	88,444	84,362	(13,789)	(0.03)
Kai Yu (BVI) Investment Co., Ltd.(註1)	1,180,800	1,284,457	529,716	754,741	241,460	(28,868)	(49,999)	-
統駿國際(股)公司	12,000	38,024	26,087	11,937	183,041	658	1,487	-
統冠生活事業(股)公司	20,000	71,915	61,352	10,563	381,060	(3,285)	1,798	-
南聯國際貿易(股)公司	1,000,000	2,470,152	1,352,363	1,117,789	2,431,450	(9,427)	(5,208)	(0.05)
Nella Limited	42	17,158	59,556	(42,397)	22,696	(557)	(1,671)	(167.13)
Cayman Nanlien Holding Ltd.	131,528	83,300	432	82,868	0	(3,463)	(983)	-
聯嵩企業(股)公司	65,000	66,909	10,394	56,515	297,784	(5,485)	(9)	(0.01)
世華企業(股)公司	160,000	508,384	325,715	182,669	521,613	14,986	(305)	(0.02)
威聯企業(股)公司	7,500	17,601	8,832	8,770	57,993	3,858	519	0.69
統一欣業汽車精品(股)公司	3,000	1,847	37	1,810	61	(382)	980	3.27
先進食品(股)公司	5,000	19,033	10,504	8,530	99,590	1,805	1,500	3.00
統凰企業(股)公司	6,000	16,326	6,892	9,435	96,096	4,701	925	1.54
樺佐(股)公司	8,000	38,377	28,059	10,318	160,392	2,912	1,695	2.12
惠盛企業(股)公司	12,000	28,903	20,763	8,140	136,770	1,475	1,311	1.09
統先(股)公司	16,000	48,936	29,733	19,203	168,998	1,020	1,969	1.23
晉昱企業(股)公司	10,000	26,602	17,010	9,591	102,345	(2,027)	(927)	(0.93)
晟淼實業(股)公司	10,000	29,713	12,892	16,821	159,865	5,101	4,324	4.32
金冠晟(股)公司	4,000	9,711	4,613	5,097	46,213	(189)	386	0.97
統灃企業(股)公司	3,000	7,662	2,739	4,923	46,914	2,084	1,058	3.53
統有企業(股)公司	80,000	135,188	39,371	95,817	67,083	11,080	11,339	1.42
超統企業(股)公司	20,000	50,698	24,911	25,787	326,034	5,951	3,945	1.97

6.各關係企業營運概況(續)

單位：新台幣仟元

企業名稱	資本額	資產總值	負債總額	淨 值	營業收入	營業利益	本期損益 (稅後)	每股盈餘 (元) (稅後)
昕亞企業(股)公司	15,000	41,605	24,169	17,436	193,044	3,055	1,791	1.19
統博企業(股)公司	15,000	41,151	16,515	24,637	262,244	6,222	5,514	3.68
統舜企業(股)公司	45,000	230,028	173,332	56,696	1,006,753	(24,803)	6,656	1.48
統享企業(股)公司	45,000	123,131	70,451	52,680	447,595	(24,008)	2,447	0.54
愿泰企業(股)公司	5,500	23,223	15,382	7,841	103,837	1,425	958	1.74
統義食品(股)公司	10,000	91,975	77,610	14,365	370,623	4,946	2,300	2.30
統結(股)公司	20,000	100,270	76,829	23,441	496,570	(517)	2,642	1.32
統祥(股)公司	80,000	691,804	578,211	113,593	3,081,312	27,472	22,845	2.86
統鉅企業(股)公司	30,000	171,921	118,070	53,850	817,306	15,387	10,975	3.66
聯柏企業(股)公司	200,000	338,500	124,077	214,423	1,469,100	6,200	6,275	0.31
Tunnel International Marketing Corp.	656	24	358	(334)	0	(170)	(291)	(0.15)
期福企業(股)公司	22,000	19,661	0	19,661	0	(253)	(137)	(0.06)
軒信(香港)有限公司	45,906	123,542	35,093	88,449	222,546	(26,138)	(31,665)	(0.41)
Tunnel 88 International Corp.	656	5,036	48	4,988	0	(148)	898	4.49
八八(廈門)連鎖有限公司	127,100	77,556	25,688	51,868	126,372	(31,974)	(31,968)	-
八八酒坊(股)公司	10,000	5,936	619	5,318	5,286	(1,690)	(4,228)	(4.23)
上海易統食品貿易有限公司	47,880	201,917	137,515	64,402	1,958,465	15,824	11,840	-
山東南聯貿易有限公司	11,223	2,948	243	2,705	12,599	(4,641)	(3,974)	-
期福(廈門)貿易有限公司	48,165	62,017	14,635	47,382	112,156	4,168	1,638	-
統一超商(股)公司	9,151,604	47,130,592	30,682,949	16,447,643	102,191,258	4,606,927	3,519,681	3.85
統一超商維京控股公司	1,587,698	1,127,829	8,679	1,119,150	-	(37,612)	97,321	2.01
統一超商中國控股公司	1,594,217	1,078,394	4,874	1,073,520	-	(261)	(266,474)	(5.48)
仁暉投資(股)公司	853,037	665,570	220	665,350	2,854	(55,923)	(56,398)	(0.66)
首阜企業管理顧問(股)公司	45,494	105,429	33,233	72,196	156,386	19,475	15,735	3.46
統一生活事業(股)公司	416,961	1,869,247	1,320,674	548,573	5,644,494	97,445	100,510	2.41
二十一世紀生活事業(股)公司	130,000	116,105	115,536	569	454,096	(11,732)	(14,639)	(1.13)
大智通文化行銷(股)公司	108,474	2,351,271	2,158,616	192,655	8,865,396	35,169	75,325	6.94
統一佳佳(股)公司	50,005	363,952	335,740	28,212	276,249	(43,706)	(51,936)	(252.24)
統一時尚事業(股)公司	100,000	147,916	45,716	102,200	160,160	(55,378)	(62,356)	(3.12)
酷聖石冰淇淋(股)公司	170,000	143,006	38,353	104,653	177,279	(26,325)	(34,189)	(2.01)
統一聖娜多堡(股)公司	163,110	214,356	156,960	57,396	285,047	(38,607)	(97,990)	(6.01)
統一蘭陽藝文(股)公司	200,000	288,529	77,745	210,784	524,825	48,238	55,578	2.78
統一藥品(股)公司	198,000	611,317	343,594	267,723	1,096,191	81,405	59,810	3.02
統一速達(股)公司	1,000,000	2,135,332	1,643,510	491,822	3,788,974	189,302	141,504	1.42
統一客樂得服務(股)公司	15,000	578,667	533,644	45,023	175,745	30,720	24,187	16.12
統一百華(股)公司	1,200,000	873,111	485,110	388,001	1,715,673	(415,086)	(359,251)	(2.99)
寵物達人(股)公司	60,000	35,500	13,044	22,456	23,920	(18,242)	(23,927)	(3.99)

6.各關係企業營運概況(續)

單位：新台幣仟元

企業名稱	資本額	資產總值	負債總額	淨 值	營業收入	營業利益	本期損益 (稅後)	每股盈餘 (元) (稅後)
統一精工(股)公司	767,226	1,899,297	1,643,882	255,415	12,398,195	(200,665)	(338,288)	(4.41)
統昶行銷(股)公司	326,055	3,614,384	3,041,437	572,947	17,359,425	184,794	146,199	4.48
統一資訊(股)公司	299,006	601,111	229,616	371,495	860,438	40,201	33,745	1.13
金財通商務科技服務(股)公司	135,000	303,661	119,489	184,172	418,792	63,120	48,422	3.59
樂清服務(股)公司	300,000	337,863	71,234	266,629	501,236	56,547	43,988	1.47
統一午茶風光(股)公司	170,000	171,887	27,366	144,521	51,935	(26,059)	(25,479)	(1.50)
博客來數位科技(股)公司	199,900	741,930	453,081	288,849	2,346,929	105,306	85,523	4.28
統一多拿滋(股)公司	200,000	416,482	278,185	138,297	911,866	(51,520)	(74,178)	(3.71)
台灣無印良品(股)公司	100,000	437,412	234,052	203,360	1,149,038	155,647	86,115	8.61
統一皇帽汽車百貨(股)公司	140,000	157,402	95,916	61,486	276,301	(34,605)	(38,685)	(2.76)
統一星巴克(股)公司	343,994	1,130,868	673,098	457,770	3,510,893	109,142	68,746	2.00
捷盟行銷(股)公司	257,200	7,145,094	6,639,987	505,107	43,646,688	128,121	125,244	4.48
統一超商納閩島控股公司	678,446	386,138	74	386,064	0	(95)	33,707	1.63
Philippine Seven Corp.	181,181	1,535,556	1,033,109	502,447	4,163,691	83,795	48,194	0.18
Convenience Distribution Inc.	31,159	75,966	28,422	47,544	147,348	17,079	11,326	2.52
越南西友超市	34,335	80,165	49,351	30,814	154,144	(5,014)	(4,705)	-
統一咖啡開曼控股公司	196,800	697,299	13,467	683,832	0	155,859	155,859	25.98
上海統一星巴克咖啡有限公司	311,058	1,094,285	417,897	676,389	2,574,554	230,712	177,972	-
統一超商超市中國控股公司	894,210	698,960	0	698,960	0	(72)	(94,167)	(3.45)
四川統一量販超市有限公司	384,751	253,456	130,129	123,327	825,998	(50,173)	(49,981)	-
成都統一量販超市有限公司	480,938	484,744	174,170	310,574	902,125	(67,945)	(90,861)	-
山東統一銀座商業有限公司	288,563	1,021,893	609,240	412,653	4,095,068	139,864	85,020	-
統一超商藥妝事業中國控股公司	224,255	76,994	0	76,994	0	(72)	(53,065)	(7.76)
統一康是美商業連鎖(深圳)有限公司	384,887	171,401	55,019	116,382	120,383	(54,048)	(78,007)	-
深圳康是美麗珠藥房連鎖經營有限公司	134,663	104,439	94,640	9,799	61,885	(22,468)	(23,501)	-
統一超商餐飲事業中國控股公司	474,112	301,423	0	301,423	0	0	(118,980)	(8.23)
酷聖石冰淇淋(上海)有限公司	494,005	641,662	340,107	301,555	170,230	(114,166)	(118,960)	-
高見文化行銷(股)公司	100,000	511,921	407,092	104,829	1,078,186	3,364	4,408	0.44
安全科技(股)公司	5,000	3,463	5,688	(2,225)	3,518	(313)	(533)	(1.10)
Mech-President (BVI) Corp.	246,000	44,910	494	44,416	0	(30)	(127,018)	(16.94)
上海統一精工機械有限公司	246,000	169,623	124,693	44,930	39,518	(82,008)	(126,967)	-
上海統精電梯安裝服務有限公司	7,214	6,749	351	6,398	177	(774)	(770)	-
統精(股)公司	26,750	52,338	12,145	40,193	257,882	12,741	10,642	3.98
統昶維京控股公司	46,661	41,513	0	41,513	0	(11)	(6,282)	(4.42)
浙江統冠物流發展有限公司	96,188	111,675	28,598	83,077	84,763	117,456	12,368	-
Uni-President Oven Bakery (BVI) Corp.	101,367	(105,536)	-	(105,536)	0	0	(50,163)	(16.23)

6.各關係企業營運概況(續)

單位：新台幣仟元

企業名稱	資本額	資產總值	負債總額	淨 值	營業收入	營業利益	本期損益 (稅後)	每股盈餘 (元) (稅後)
武漢統一聖娜多堡烘焙有限公司	120,235	96,743	202,325	(105,582)	121,941	(46,703)	(51,727)	-
樂清中國控股公司	22,960	22,960	0	22,960	0	(37)	(32)	(0.05)
伸鴻(股)公司	56,300	238,829	164,908	73,921	244,774	7,807	8,266	1.47
捷盛運輸(股)公司	150,000	633,528	443,055	190,473	1,492,134	6,261	24,216	1.61
捷順運輸(股)公司	60,000	167,822	92,573	75,249	428,724	10,871	11,421	1.90
統一實業(股)公司	15,039,479	29,027,208	11,059,771	17,967,437	23,313,525	1,767,616	1,094,246	0.73
越南統盟製罐有限公司	115,456	204,719	34,054	170,665	184,777	29,156	40,749	-
開曼統一實業控股有限公司(註1)	3,053,582	14,720,425	10,837,158	3,883,267	11,110,616	1,143,420	618,795	-
開曼江蘇統一實業控股有限公司	1,640	1,817,073	1,131	1,815,942	0	(76)	207,591	-
江蘇統一馬口鐵有限公司	1,312,000	5,070,729	3,017,740	2,052,989	4,549,068	434,623	250,624	-
開曼福建統一實業控股公司	2,862	3,365,046	1,436	3,363,610	0	(85)	376,505	-
福建統一馬口鐵有限公司	2,837,200	7,949,546	4,087,832	3,861,714	5,898,184	601,300	435,829	-
成都統一實業包裝有限公司	246,000	511,602	426,982	84,620	432,712	31,783	51,567	-
無錫統一實業包裝有限公司	253,216	1,084,602	594,719	489,883	924,755	52,344	56,534	-
香港統一實業控股有限公司	328	6,472	144	6,328	0	(112)	(168)	-
統一生機開發(股)公司	50,000	97,790	52,707	45,083	352,200	26,404	25,104	5.02
統一國際開發(股)公司	15,000,000	23,223,415	8,511,394	14,712,021	0	(134,674)	(1,549,056)	(1.03)
President (BVI) International Investment Holdings Ltd.	3,705,268	14,721,445	3,999,301	10,722,144	11,560,017	(226,124)	(263,057)	(0.07)
Uni-Home Tech Corp.	2,133,360	6,653,430	4,005,155	2,648,275	12,044,144	(224,002)	(261,478)	-
大統營實業(股)公司	199,000	458,946	220,032	238,913	787,622	(94,407)	(10,066)	(0.51)
Uni-Splendor Corp.	32,849	5,732,405	3,417,120	2,315,285	12,635,321	319,122	307,811	9.37
長營(香港)有限公司	4,210	4,210	0	4,210	0	0	0	-
長營電器(深圳)有限公司	2,090,814	1,918,446	1,643,604	274,842	3,871,486	(459,756)	(510,563)	-
Rich Universe International Limited	1,300,820	4,697,963	3,245,016	1,452,947	5,478,620	113,869	14,082	0.15
Grand-Prosper (HK) Limited	652,946	4,123,979	5,284,975	(1,160,996)	4,601,087	(501,215)	(380,338)	(0.58)
大統營科技(惠州)有限公司	1,738,053	3,703,776	3,885,458	(181,682)	4,211,843	(458,700)	(347,740)	-
統碩投資(股)公司	139,180	109,708	130	109,578	0	(1,375)	(10,481)	(0.75)
統宇投資(股)公司	1,700,000	5,564,287	3,395,565	2,168,722	5,226,091	107,821	(14,344)	(0.08)
統盛投資(股)公司	150,000	122,877	214	122,663	0	(1,375)	(8,897)	(0.59)
統一生命科技(股)公司	781,000	622,433	103,231	519,202	238,859	(1,613)	(146,609)	(1.88)
President Life Sciences Cayman Co., Ltd.	892,703	209,696	1,865	207,831	0	(9,480)	(20,555)	(0.02)
Protein Institute Inc.	248	36,898	1,761	35,136	0	(9,254)	(8,243)	(10.90)
冠亞生技(股)公司	85,200	207,581	79,079	128,502	213,848	46,640	14,864	1.75
A-Spine International Co., Ltd.	42	37,419	37,278	141	31,367	(27,554)	(30,962)	-
杰展醫療器材(廈門)有限公司	5,091	7,906	6,883	1,023	2,028	(2,607)	(2,588)	-

6.各關係企業營運概況(續)

單位：新台幣仟元

企業名稱	資本額	資產總值	負債總額	淨 值	營業收入	營業利益	本期損益 (稅後)	每股盈餘 (元) (稅後)
統立開發(股)公司	35,200	152,229	72,471	79,758	24,441	3,154	(9,822)	(2.79)
統鼎聯合(股)公司	585,276	49,415	4,347	45,068	434,165	(66,343)	(224,495)	(3.84)
統健實業(股)公司	120,000	267,543	128,123	139,420	697,464	12,997	17,067	1.42
高波動生技(股)公司	1,000	1,622	86	1,536	3,103	250	113	0.11
統一速邁自販(股)公司	250,000	444,387	181,901	262,486	1,391,991	19,531	19,253	0.77
統一棒球隊(股)公司	30,000	40,860	21,619	19,241	187,780	(10,642)	682	22.74
統上開發建設(股)公司	270,000	1,973,451	1,713,777	259,674	324,302	3,086	39,988	1.48
統樂開發事業(股)公司	1,600,000	2,654,346	856,015	1,798,331	4,425	(13,317)	(11,084)	(0.07)
統合開發(股)公司	1,350,000	3,096,166	3,256,911	(160,745)	463,531	(936,567)	(700,351)	(5.19)
統一渡假村(股)公司	1,000	3,798	3,312	487	30,727	(419)	(407)	(4.07)
統萬(股)公司	120,000	394,840	162,649	232,191	770,906	46,086	40,490	3.37
統正開發(股)公司	11,000,000	18,405,730	9,287,862	9,117,868	3,195,362	627,429	(977,877)	(0.99)
開南木業(股)公司	200,000	1,781,350	1,092,913	688,437	19,200	10,642	603	0.04
統清(股)公司	120,000	410,991	165,334	245,657	1,203,718	73,126	44,329	3.69
統奕包裝(股)公司	302,802	1,253,066	1,030,445	222,621	1,262,449	119,081	44,497	1.47
統奕包裝(BVI)有限公司	177,715	50,914	54,120	(3,206)	0	(12)	(17,587)	-
蘇州統奕包裝有限公司	119,364	70,287	0	70,287	0	(39)	(12,243)	-
常熟統奕包裝有限公司	34,016	8,059	132,463	(124,404)	21,500	(8,267)	(5,334)	-
統仁藥品(股)公司	1,000	984	0	984	0	0	(22)	-
統圓事業(股)公司	198,000	245,566	34,288	211,278	233,761	3,540	3,930	0.20
統一武藏野(股)公司	522,900	752,815	207,803	545,012	1,218,383	2,619	13,278	0.25
統一夢公園生活事業(股)公司	40,000	162,589	131,744	30,845	831,405	4,412	11,137	3.68
統一友友旅行社(股)公司	21,000	8,786	172	8,613	1,772	587	611	0.29
統義玻璃工業(股)公司	360,000	702,058	453,031	249,027	593,266	38,261	11,095	0.31
凱南投資(股)公司	3,793,014	3,000,854	779	3,000,074	34	(67,707)	(194,899)	-
Kai Nan (BVI) Investment Co., Ltd.(註1)	608,440	8,253,279	7,702,610	550,670	7,844,237	363,345	(68,980)	-
統一東京(股)公司	200,000	2,107,043	1,854,479	252,564	834,466	76,396	13,079	0.65
統一東京小客車租賃(股)公司	100,000	659,589	567,557	92,032	284,581	17,506	(11,236)	(1.12)
統一數網(股)公司	65,000	342,094	239,675	102,419	607,231	43,148	36,827	5.67
統欣生物科技(股)公司	35,000	59,498	39,248	20,250	83,129	(1,780)	4,425	1.26
統一開發(股)公司	3,000,000	6,690,473	3,943,108	2,747,365	0	0	(45,657)	(0.15)
安源資訊(股)公司	481,042	703,487	627,137	76,350	414,072	(73,321)	(73,699)	(1.53)
Professional E-Commerce Services Ltd. (BVI)	31,529	8,219	0	8,219	0	(966)	(966)	(0.03)
和易信息技術(上海)有限公司	37,497	5,832	0	5,832	0	(5,066)	(5,066)	(0.14)
德記洋行(股)公司	2,300,000	1,780,287	920,918	859,369	457,212	(85,070)	(655,970)	(2.85)
上海德記投資顧問有限公司	12,396	13,560	213	13,347	0	(36)	(39)	-

6.各關係企業營運概況(續)

單位：新台幣仟元

企業名稱	資本額	資產總值	負債總額	淨 值	營業收入	營業利益	本期損益 (稅後)	每股盈餘 (元) (稅後)
泰騰貿易(上海)有限公司	7,938	397,711	528,632	(130,921)	85,352	38,170	(104,593)	-
德記(天津)國際貿易有限公司	19,851	6,381	11,155	(4,774)	0	(223)	(223)	-
德記貿易(深圳)有限公司	10,160	44,559	75,319	(30,760)	0	(13,565)	(12,906)	-
Sonic International Cayman Ltd.	230,623	55,152	1,980	53,172	0	(1,175)	(94,214)	(13.87)
香港中建廣告有限公司	423	3,590	5,263	(1,673)	0	(128)	(166)	-
德記洋行(香港)有限公司	107,518	408,909	222,235	186,674	0	(838)	2,252	-
德記洋行(中國)有限公司	4	4	75	(71)	0	(17)	(17)	-
Gocorp Ltd.	42	81	11,161	(11,080)	0	(69)	(69)	-
Mekong Marketing Services Co., Ltd.	33	0	17,758	(17,758)	0	0	0	-
Tait Asia Co., Ltd.	222,679	61,540	6,388	55,152	0	0	(95,190)	(11.61)
Aurora Development Overseas Ltd.	0	101	258	(157)	0	0	2	-
易元酒舍有限公司	1,000	2,692	35	2,657	0	(64)	11	-
德通(股)公司	2,500	1,662	39	1,623	0	(39)	(36)	(0.14)

註1：為投資控股公司，其營業收入係以合併子公司之營收計算。

註2：外國公司相關數字均換算為新台幣列示，各外幣兌換新台幣匯率：資產負債表相關數字依97年12月31日之兌換匯率換算；損益表相關數字依97年度全年平均匯率換算。

註3：各外幣兌換新台幣匯率如下：

①97年12月31日之兌換匯率：

美金：新台幣=1：32.800；港幣：新台幣=1：4.233；人民幣：新台幣=1：4.788；泰銖：新台幣=1：0.838

菲幣：新台幣=1：0.643；加幣：新台幣=1：26.6；新台幣：越南盾=1：581.395；新台幣：印尼盾=1：358.423

②97年度全年平均匯率：

美金：新台幣=1：31.529；港幣：新台幣=1：4.050；人民幣：新台幣=1：4.537；泰銖：新台幣=1：0.961


菲幣：新台幣=1：0.709；加幣：新台幣=1：29.574；新台幣：越南盾=1：521.885；新台幣：印尼盾=1：307

(二)關係企業合併財務報表聲明書

聲 明 書

本公司民國九十七年度(自民國九十七年一月一日至十二月三十一日止)依「關係企業合併營業報告書關係企業合併財務報表及關係報告書編製準則」應納入編製關係企業合併財務報表之公司與依財務會計準則公報第七號應納入編製母子公司合併財務報表之公司均相同，且關係企業合併財務報表所應揭露相關資訊於前揭母子公司合併財務報表中均已揭露，爰不再另行編製關係企業合併財務報表。

特此聲明



公司名稱：統一企業股份有限公司

董事長：高 清 愿



中華民國九十八年四月二十一日

(三)關係報告書：不適用。

二、最近年度及截至年報刊印日止，私募有價證券辦理情形：無。

三、最近年度及截至年報刊印日止，子公司持有或處分本公司股票情形：無。

四、其他必要補充說明事項

(一)與財務資訊透明有關人員取得相關證照情形：

1. 中華民國會計師：財會部門2人。
2. 中華民國內部稽核師：財會部門2人。
3. 國際內部稽核師：財會部門1人。

(二)補充揭露資訊：

1. 本公司之關鍵績效指標：請參閱第160頁。
2. 資產負債評價科目提列方式的評估依據及基礎：請參閱第160頁。
3. 資產減損的會計處理：請參閱第161頁。

五、其他揭露事項

最近年度及截至年報刊印日止，有無發生證交法第36條第二項第二款所規定，對股東權益或證券價格有重大影響之事項：無。

補充揭露資訊

一、本公司之關鍵績效指標

本公司行業特殊性的關鍵績效指標為「毛利率」。

食品加工製造業由於進入門檻相對低，因此持續調整產品組合，投資品牌經營，以強化自主訂價能力，提升整體附加價值，是本公司的重點經營政策之一，並以「毛利率」做為這項政策的關鍵績效指標。

本公司96年度營業毛利率為22.09%，97年度則因遭受原物料價格急漲急跌及世界景氣反轉衝擊，毛利率下滑為19.53%，未來仍將持續改善經營結構，強化高毛利率品項經營能力，追求「附加價值強化」的優質成長。

二、資產負債評價科目提列方式的評估依據及基礎

(一) 應收帳款備抵呆帳提列政策

1.目的：為評估帳款、票據收回之風險，採用帳(票)齡分析法，分別設定呆帳提列比率計提呆帳。

2.提列依據：

(1)備抵呆帳之提列：

A.依各業務單位業務性質及市場狀況評估帳款(票據)風險，將客戶分類，依不同帳(票)齡天數，分別設定比率計提呆帳，並按有(無)抵押、內(外)銷分別訂定提列比率，該比率得視實際狀況定期修訂之。

B.客戶分為以下三類：

①一般客戶：依各帳齡期間按提列比率計提。

②特殊客戶：統一集團轉投資綜合持股20%以上之子公司等，皆列為特殊客戶，不提列呆帳。

③已倒帳客戶：需依客戶提供之抵押品，評估其可收回之金額，另行設定呆帳提列比率計算之。

C.會計單位依據以上計算出呆帳提列金額，並調整「備抵呆帳」科目金額。

(2)備抵呆帳之沖銷：

A.倒帳之認定：業務員於出售貨品後未能收回貨款或收到之票據到期未能兌現，即視為發生呆帳。

B.沖銷：

①實際發生呆帳損失時，應檢附合法憑證沖帳。

②呆帳沖銷時，應於發生當年度沖抵備抵呆帳，如有不足，得列為年度損失沖銷帳款。

③客戶以不動產抵償貨款時，由法務單位協助與客戶訂立「代物清償契約書」，並取得及評估該項資產之公告現值及公平市價。

(二) 備抵存貨跌價損失

採永續盤存制，以取得成本為入帳基礎，成本之計算除畜殖品係以成本減備抵身價攤銷後之餘額為評價基礎，備抵身價攤銷依實際育種及生產期間平均分攤外，餘採加權平均法。期末存貨除就呆滯及過時部份提列備抵呆滯損失外，採總額比較法之成本與市價孰低評價，比較成本與市價孰低時，原料、在途原料及物料以重置成本為市價，商品、在製品、在養畜殖品、製成品、畜殖品及副產品則以重置成本、淨變現價值及淨變現價值減正常利潤，取其中間者為市價。若成本高於市價時，則提列跌價損失，列入當期營業外費用及損失；市價回升時，則於貸方餘額範圍內沖減評價科目。

(三)金融商品評價

本公司估計金融商品公平價值所使用之方法及假設如下：

- 1.短期金融商品，因折現值影響不大，故以帳面價值為其估計公平價值。此方法應用於現金及約當現金、應收票據及帳款、其他應收款、短期借款、應付短期票券，應付票據及帳款、應付所得稅、應付費稅、其他應付款項、一年或一營業週期內到期長期負債及應付租賃款-流動。
- 2.備供出售金融資產如有活絡市場公開報價時，則以此市場價格為公平價值。若無市場價格可供參考時，則採用評價方法估計。
- 3.存出保證金係以其預期現金流量之折現值為其估計公平價值，折現率則以期末郵政儲金匯業局一年定期存款固定利率為準。
- 4.應付公司債、長期借款、長期應付票據、應付租賃款-非流動及存入保證金係以其預期現金流量之折現值為其估計公平價值，折現率則以本公司所能獲得類似條件(相近之到期日)之長期借款利率為準。
- 5.衍生性金融商品之公平價值，係假設本公司若依規定在報表日終止合約，預計所能取得或必須支付之金額。一般均包括當期末結清合約之未實現損益。金融資產持有，以賣價為評價基礎；金融負債持有，以買價為評價基礎。

三、資產價值減損的會計處理

- (一)當環境變更或某事件發生而顯示本公司所擁有的資產其可回收金額低於其帳面價值時，應認列減損損失。可回收金額是指一項資產的淨公平價值或其使用價值，兩者較高者。淨公平價值是一項資產在公平交易下的情況下可收到的淨處分金額，而使用價值是指將一項資產在未來可使用年限內可產生的預計現金流量予以折現計算。
- (二)當以前年度認列資產減損的情況不再存在時，則可在以前年度提列損失金額的範圍內予以迴轉。已認列之商譽減損損失不得迴轉。
- (三)本公司自民國94年度1月1日起，採用新發布財務會計準則公報第35號「資產減損之會計處理準則」。截至民國97年12月31日止，經認列及迴轉後之累計減損損失計\$97,735仟元，明細如下：(單位：仟元)

項 目	列於損益表部份	列於股東權益部份
帳列減損損失：		
以成本衡量之金融資產-非流動	\$ 29,874	\$ 0
採權益法之長期股權投資淨值差異減損數	51,641	0
閒置資產	16,220	0
	<u>\$ 97,735</u>	<u>\$ 0</u>

最近年度財務報表及會計師查核報告



資誠會計師事務所

高雄市新興區民族二路95號22樓
22/F 95 Mintzu 2 Rd., Kaohsiung
Taiwan, Republic of China
Tel: (07) 224-3116
Fax: (07) 223-5631

會計師查核報告

(98)財審報字第 08003392 號

統一企業股份有限公司 公鑒：

統一企業股份有限公司民國九十七年十二月三十一日及民國九十六年十二月三十一日之資產負債表，暨民國九十七年一月一日至十二月三十一日及民國九十六年一月一日至十二月三十一日之損益表、股東權益變動表及現金流量表，業經本會計師查核竣事。上開財務報表之編製係管理階層之責任，本會計師之責任則為根據查核結果對上開財務報表表示意見。統一企業股份有限公司民國九十七年一月一日至十二月三十一日及民國九十六年一月一日至十二月三十一日採權益法之長期股權投資中，分別有 President Global Corp. 等十家公司及 President Global Corp. 等十一家公司，其所認列之投資損益及附註十一所揭露事項，係依各被投資公司所委任會計師查核簽證之財務報表作評價及揭露，本會計師並未查核該等財務報表。民國九十七年一月一日至十二月三十一日及民國九十六年一月一日至十二月三十一日依據其他會計師查核之財務報表所認列之投資收益分別為新台幣 921,794 仟元及新台幣 1,062,573 仟元；截至民國九十七年十二月三十一日及民國九十六年十二月三十一日止，其相關之長期股權投資餘額分別為新台幣 13,361,756 仟元及新台幣 13,315,599 仟元。

本會計師係依照「會計師查核簽證財務報表規則」及中華民國一般公認審計準則規劃並執行查核工作，以合理確信財務報表有無重大不實表達。此項查核工作包括以抽查方式獲取財務報表所列金額及所揭露事項之查核證據、評估管理階層編製財務報表所採用之會計原則及所作之重大會計估計，暨評估財務報表整體之表達。本會計師相信此項查核工作及其他會計師之查核報告可對所表示之意見提供合理之依據。

依本會計師之意見，基於本會計師之查核結果及其他會計師之查核報告，第一段所述財務報表在所有重大方面係依照「證券發行人財務報告編製準則」、「商業會計法」、「商業會計處理準則」及中華民國一般公認會計原則編製，足以允當表達統一企業股份有限公司民國九十七年十二月三十一日及民國九十六年十二月三十一日之財務狀況，暨民國九十七年一月一日至十二月三十一日及民國九十六年一月一日至十二月三十一日之經營成果與現金流量。




如財務報表附註三及四(二十一)所述，統一企業股份有限公司自民國九十七年一月一日起，採用新發佈之財團法人中華民國會計研究發展基金會(96)基秘字第 052 號函「員工分紅及董監酬勞會計處理」。因此項會計原則變動使民國九十七年度之稅後淨利減少新台幣 299,104 仟元，每股盈餘減少新台幣 0.08 元。

統一企業股份有限公司已編製民國九十七年度及民國九十六年度之合併財務報表，並均經本會計師出具修正式無保留意見之查核報告在案，備供參考。

資 誠 會 計 師 事 務 所

會計師

林安婷
王博臣




前財政部證券管理委員會

核准簽證文號：(82)台財證(六)第 44927 號
(78)台財證(一)第 26345 號

中華民國九十八年四月二十一日

單位：新台幣千元

97年	12月		31日		96年	12月		31日	
	金	%	額	%		金	%	額	%
1100	\$	-	124,565	-	\$	-	232,995	-	351,408
1120		1	735,505	1		1	249,913	1	299,904
1140		2	1,165,507	2		2	12,439	2	6,867
1150		3	2,858,090	3		3	1,512,690	2	1,659,614
1160		-	205,343	-		-	172,250	-	201,517
1180		4	199,136	4		4	126,857	-	120,131
120X		5	3,370,704	5		5	2,279,289	3	2,261,297
1260		-	118,239	-		-	216,201	-	275,812
1286		10	239,308	10		10	14,379	-	103,076
11XX		-	9,016,457	-		-	3,500,000	4	4,130,000
1450		-	475,418	-		-	22,681	-	20,532
1480		2	1,478,071	2		2	8,346,561	9	9,468,469
1490		-	100,000	-		-	-	-	27,740
1421		72	67,014,323	72		72	4,460,213	5	8,144,387
14XX		74	69,067,812	74		74	20,290,347	22	11,986,435
1501		1	1,056,213	1		1	70,202	-	92,883
1521		4	3,826,027	4		4	24,820,762	27	20,251,445
1533		10	9,191,262	10		10	815,803	1	815,803
1541		1	44,256	1		1	1,520,432	2	1,406,956
1551		1	626,214	1		1	95,199	-	93,033
1561		1	91,129	1		1	-	-	61,363
1561		1	705,667	1		1	160,727	-	19,292
1611		-	240,000	-		-	1,776,358	2	1,580,644
1631		-	140,491	-		-	35,759,484	39	32,116,361
1681		5	4,060,335	5		5	37,331,420	40	35,553,733
1681		3	2,859,391	3		3	34,027	-	458
15X8		25	22,840,985	25		25	5,569,517	6	4,842,819
15X9		(15)	(13,553,804)	(15)		(15)	489,454	1	523,481
1670		-	100,334	-		-	6,912,135	7	5,810,436
15X5		10	9,387,515	10		10	3,723,492	4	11,163,062
1770		-	120,065	-		-	1,814,671	2	1,790,150
1800		5	4,578,279	5		5	107,727	-	4,078,991
1810		1	243,114	1		1	2,206,858	2	556,223
1820		-	82,512	-		-	(1,197,630)	(1)	(1,087,655)
1830		-	51,928	-		-	56,992,129	61	63,231,698
1860		-	140,981	-		-	92,751,613	100	95,348,059
1880		6	62,950	6		6	-	-	-
18XX		-	5,159,764	-		-	-	-	-
1XX		100	92,751,613	100		100	95,348,059	100	95,348,059



會計主管：殷建禮

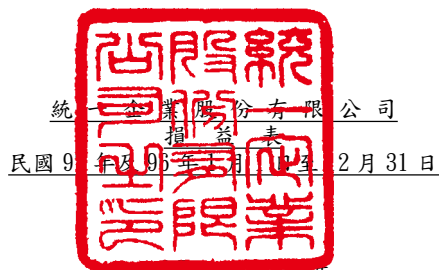


經理人：羅智先



董事長：高清恩

請參閱後附財務報表附註暨資誠會計師事務所林委好、王偉臣會計師民國九十八年四月二十一日查核報告。



統一企業股份有限公司

民國九十八年二月三十一日

單位：新台幣仟元
(除基本及稀釋每股盈餘為新台幣元外)

	97年度		96年度	
	金額	%	金額	%
營業收入(附註五)				
4110 銷貨收入	\$ 49,310,815	99	\$ 46,590,493	101
4170 銷貨退回	(128,177)	-	(180,451)	-
4190 銷貨折讓	(1,094,605)	(2)	(1,167,913)	(3)
4100 銷貨收入淨額	48,088,033	97	45,242,129	98
4800 其他營業收入	1,356,743	3	783,811	2
4000 營業收入合計	49,444,776	100	46,025,940	100
營業成本(附註四(二十二)及五)				
5110 銷貨成本	(38,441,215)	(78)	(35,116,749)	(76)
5800 其他營業成本	(1,348,834)	(2)	(744,309)	(2)
5000 營業成本合計	(39,790,049)	(80)	(35,861,058)	(78)
5910 營業毛利	9,654,727	20	10,164,882	22
營業費用(附註四(二十二)及五)				
6100 推銷費用	(6,352,539)	(13)	(6,302,641)	(14)
6200 管理及總務費用	(1,168,908)	(2)	(1,915,439)	(4)
6300 研究發展費用	(297,479)	(1)	(287,598)	-
6000 營業費用合計	(7,818,926)	(16)	(8,505,678)	(18)
6900 營業淨利	1,835,801	4	1,659,204	4
營業外收入及利益				
7110 利息收入(附註五)	1,216	-	510	-
7121 採權益法認列之投資收益(附註四(八))	1,411,298	3	8,827,384	19
7122 股利收入	71,913	-	149,139	-
7130 處分固定資產利益	3,944	-	518	-
7140 處分投資利益(附註五)	451,389	1	454,791	1
7160 兌換利益	53,784	-	18,682	-
7210 租金收入(附註四(十)及五)	360,023	1	307,777	1
7260 存貨跌價回升利益	-	-	605	-
7480 什項收入(附註五)	1,137,508	2	1,232,213	3
7100 營業外收入及利益合計	3,491,075	7	10,991,619	24
營業外費用及損失				
7510 利息費用(附註四(九)及十(三))	(687,112)	(2)	(612,262)	(2)
7530 處分固定資產損失	(7,916)	-	(11,617)	-
7570 存貨跌價及呆滯損失	(95,040)	-	-	-
7580 財務費用	(39,604)	-	(59,691)	-
7610 停工損失	(46,665)	-	(29,867)	-
7630 減損損失(附註四(六)(十三))	(5,603)	-	(9,175)	-
7880 什項支出	(832,415)	(2)	(906,689)	(2)
7500 營業外費用及損失合計	(1,714,355)	(4)	(1,629,301)	(4)
7900 繼續營業單位稅前淨利	3,612,521	7	11,021,522	24
8110 所得稅費用(附註四(二十三))	(11,689)	-	(4,535)	-
9600 本期淨利	\$ 3,600,832	7	\$ 11,016,987	24
	稅前	稅後	稅前	稅後
基本每股盈餘(附註四(二十四))				
9750 本期淨利	\$ 0.97	\$ 0.96	\$ 2.95	\$ 2.95
稀釋每股盈餘(附註四(二十四))				
9850 本期淨利	\$ 0.98	\$ 0.96	\$ 2.89	\$ 2.88

請參閱後附財務報表附註暨資誠會計師事務所
林姿妤、王偉臣會計師民國九十八年四月二十一日查核報告。

董事長：高清愿




經理人：羅智先



會計主管：殷建禮






統 民國95年12月31日
 年度 盈餘
 股東會 決議
 日期

單位：新台幣千元

96年度	95年度	資本公積	法定盈餘	公積	未分配盈餘	未實現重估增	金融商品之未實現損益	累積換算調整數	未認列為退休金成本之淨損	損失	合計
普通股股本	\$33,541,258	\$ 359,707	\$5,449,728	\$1,229,967	\$ 3,687,421	\$ 1,790,351	\$ 1,428,784	\$ 97,228	(\$ 955,791)		\$46,628,653
特別盈餘公積轉回數	-	-	-	(1,229,967)	1,229,967	-	-	-	-	-	-
95年度盈餘指撥及分配：											
法定盈餘公積	-	-	360,708	-	(360,708)	-	-	-	-	-	-
董事酬勞	-	-	-	-	(89,527)	-	-	-	-	(89,527)	-
員工紅利	-	-	-	-	(296,128)	-	-	-	-	(296,128)	-
現金股利	-	-	-	-	(2,012,475)	-	-	-	-	(2,012,475)	-
股票股利	2,012,475	-	-	-	(2,012,475)	-	-	-	-	-	-
96年度淨利	-	-	-	-	11,016,987	-	-	-	-	-	11,016,987
以前年度應付時零現金股利轉列數	-	170	-	-	-	-	-	-	-	170	-
轉換公司債之轉換權	-	523,481	-	-	-	-	-	-	-	-	523,481
被投資公司增發新股本公司未按比例認購調整數	-	(3,264)	-	-	-	-	-	-	-	(3,264)	-
被投資公司未依持股比例認購其轉投資公司增發新股調整數本公司依持股比例調整數	-	4,461,547	-	-	-	-	-	-	-	-	4,461,547
被投資公司持有其投資公司現金股利發放數本公司依持股比例調整數	-	2,352	-	-	-	-	-	-	-	-	2,352
被投資公司庫藏股交易致本公司權益變動調整數	-	16,462	-	-	-	-	-	-	-	-	16,462
被投資公司轉換公司債交易變動數本公司依持股比例調整數	-	6,303	-	-	-	-	-	-	-	-	6,303
被投資公司沖轉未實現重估增值本公司依持股比例調整數	-	-	-	-	-	(201)	(386,211)	-	-	-	(201)
備供出售金融資產評價調整數	-	-	-	-	-	-	386,211	-	-	-	(386,211)
被投資公司金融商品之未實現損益本公司依持股比例調整數	-	-	-	-	-	-	2,970,912	-	-	-	2,970,912
避險之衍生性金融負債評價調整數	-	-	-	-	-	-	65,506	-	-	-	65,506
長期股權投資外幣換算調整數	-	-	-	-	-	-	-	458,995	-	-	458,995
未認列為退休金成本之淨損失調整數	-	-	-	-	-	-	-	-	(121,521)	-	(121,521)
被投資公司未認列為退休金成本之淨損失調整數	-	-	-	-	-	-	-	-	(10,343)	-	(10,343)
96年12月31日餘額	\$35,553,733	\$5,366,758	\$5,810,436	\$-	\$11,163,062	\$1,790,150	\$4,078,991	\$556,223	(\$1,087,655)	(\$10,343)	\$63,231,698

(續次頁)



統 一 編 號
 中華民國 97 年 12 月 31 日

單位：新台幣仟元

97 年 1 月 1 日 餘 額	資 本 公 積	法 定 盈 餘 公 積	特 別 盈 餘 公 積	未 分 配 盈 餘	未 實 現 重 估 增 值	金 融 商 品 之 未 實 現 損 益	累 積 換 算 調 整 數	未 認 列 為 退 休 金 淨 損 失	計 合
\$35,553,733	\$5,366,758	\$5,810,436	\$	\$11,163,062	\$1,790,150	\$4,078,991	\$556,223	(\$1,087,655)	\$63,231,698
-	-	1,101,699	-	(1,101,699)	-	-	-	-	(198,306)
-	-	-	-	(198,306)	-	-	-	-	(851,964)
-	-	-	-	(851,964)	-	-	-	-	(7,110,746)
1,777,687	-	-	-	(1,777,687)	-	-	-	-	-
-	(34,027)	-	-	3,600,832	-	-	-	-	3,600,832
-	34,027	-	-	-	-	-	-	-	34,027
-	60,807	-	-	-	-	-	-	-	60,807
-	608,034	-	-	-	-	-	-	-	608,034
-	2,606	-	-	-	-	-	-	-	2,606
-	55,251	-	-	-	-	-	-	-	55,251
-	-	-	-	-	24,521	(1,139,166)	-	-	24,521
-	-	-	-	-	-	(2,885,716)	-	-	(2,885,716)
-	-	-	-	-	-	53,612	-	-	53,612
-	-	-	-	-	-	-	1,650,635	-	1,650,635
-	-	-	-	-	-	-	-	(146,323)	(146,323)
\$37,331,420	\$6,093,456	\$6,912,135	\$	\$3,723,492	\$1,814,671	\$107,721	\$2,206,858	36,348	\$56,992,129

97 年度盈餘指撥及分配：
 法定盈餘公積
 董事酬勞
 員工紅利
 現金股利
 股票股利
 97 年度淨利
 轉換公司債收回轉列資本公積-
 轉換公司債之轉換權收回轉列資本公積-
 庫藏股票交易
 被投資公司增發新股本公司未按比例認購
 調整數
 被投資公司未依持股比例認購其轉投資公
 司增發新股調整數本公司依持股比例調
 整數
 被投資公司持有其投資公司現金股利發放
 數本公司依持股比例調整數
 被投資公司轉換公司債交易變動數本公司
 依持股比例調整數
 被投資公司未實現重估增值本公司依持股
 比例調整數
 備供出售金融資產評價調整數
 被投資公司金融商品之未實現損益本公司
 依持股比例調整數
 避險之衍生性金融負債評價調整數
 長期股權投資外幣換算調整數
 未認列為退休金成本之淨損失調整數
 未認列為退休金成本之淨損失
 被投資公司未認列為退休金成本之淨損失
 本公司依持股比例調整數
 97 年 12 月 31 日 餘 額

請參閱後附財務報表附註暨資誠會計師事務所林委好、王偉臣會計師民國九十八年四月二十一日查核報告。




董事長：高清源



經理人：羅智先



會計主管：殷建禮




統一企業股份有限公司
現金流量
民國 97 年及 96 年 12 月 31 日

單位：新台幣仟元

	97	年	度	96	年	度
營業活動之現金流量						
本期淨利	\$		3,600,832	\$		11,016,987
調整項目						
提列呆帳損失			-			7,494
備抵呆帳轉列收入數	(3,310)			-
備抵呆帳沖銷數	(4,373)	(27,866)
提列存貨跌價及呆滯損失			95,040			-
存貨跌價回升利益			-	(605)
採權益法認列之投資收益	(1,411,298)	(8,827,384)
採權益法之長期股權投資現金股利			2,674,808			2,478,091
處分長期股權投資利益	(451,389)	(454,787)
折舊費用			1,111,697			1,227,952
處分固定、出租、閒置及其他資產淨損失			3,972			11,099
資產減損損失			5,603			9,175
攤銷費用			23,475			44,170
資產及負債科目之變動						
應收票據			280,024	(285,625)
應收帳款	(5,777)	(134,138)
應收帳款-關係人			57,769			240,701
其他應收款	(23,631)			10,148
其他應收款-關係人			28,379			49,010
存貨			613,102	(648,422)
預付款項			114,885	(33,676)
遞延所得稅資產-流動			60,663			126,231
遞延退休金成本			40,453			48,331
遞延所得稅資產-非流動	(140,981)			-
應付票據			-			741
應付帳款	(146,924)			139,019
應付帳款-關係人	(29,267)			11,770
應付所得稅			6,726	(54,659)
應付費用			17,992			345,250
其他應付款項	(66,212)			77,686
預收款項	(88,697)			103,076
應計退休金負債	(32,847)	(247,296)
遞延所得稅負債-非流動	(61,363)	(203,869)
營業活動之淨現金流入			<u>6,269,351</u>			<u>5,028,604</u>
投資活動之現金流量						
員工汽車專案貸款減少			8,370			4,183
取得以成本衡量之金融資產-非流動價款	(560)			-
取得無活絡市場之債券投資-非流動價款	(100,000)			-
取得長期股權投資-子公司價款	(1,909,000)	(2,552,811)
取得長期股權投資-非子公司價款	(108,932)			-
出售長期股權投資-子公司價款			69,391			-
出售長期股權投資-非子公司現金收入數			597,954			854,784
長期股權投資減資退回股本數			-			1,103,191
長期股權投資清算退回股本數			4,183			7,869
購置固定、出租、閒置及其他資產現金支付數	(471,717)	(521,200)
出售固定、出租、閒置及其他資產價款			14,307			2,272
存出保證金減少			1,515			260
遞延費用增加	(20,883)	(6,711)
投資活動之淨現金流出			<u>(1,915,372)</u>			<u>(1,108,163)</u>

(續次頁)



統一企業股份有限公司
現金流量表
民國 97 年及 96 年 12 月 31 日

單位：新台幣仟元

	97 年 度	96 年 度
融資活動之現金流量		
短期借款減少	(\$ 118,413)	(\$ 1,725,340)
應付短期票券減少	(49,991)	(849,627)
應付公司債(減少)增加	(3,864,174)	(4,957,868)
長期借款增加(減少)	7,853,912	(3,952,764)
存入保證金增加	2,166	13,795
發放董監酬勞	(198,306)	(89,527)
發放員工紅利	(851,964)	(296,128)
發放現金股利	(7,110,746)	(2,012,475)
融資活動之淨現金流出	(4,337,516)	(3,954,198)
本期現金及約當現金增加(減少)	16,463	(33,757)
期初現金及約當現金餘額	108,102	141,859
期末現金及約當現金餘額	\$ 124,565	\$ 108,102
現金流量資訊之補充揭露		
1. 本期支付利息(不含資本化利息)	\$ 559,251	\$ 965,182
2. 本期支付所得稅	\$ 146,644	\$ 136,832
3. 本期處分日子公司其資產與負債之公平價值表列如下：		
統一聖娜多堡股份有限公司		
現金	\$ 9,866	\$ -
處分統一聖娜多堡股份有限公司之總價款 (依公平價值按持股比例 40%計算)	\$ 69,391	\$ -
減：統一聖娜多堡股份有限公司之現金餘額 (依公平價值按持股比例 40%計算)	(3,946)	-
處分統一聖娜多堡股份有限公司之現金 (依公平價值按持股比例 40%計算)	\$ 65,445	\$ -
僅有部份現金收付之投資及融資活動		
1. 出售長期股權投資-非子公司價款	\$ 589,357	\$ 863,381
加：期初其他應收款	8,597	-
減：期末其他應收款	-	(8,597)
出售長期股權投資-非子公司現金收入數	\$ 597,954	\$ 854,784
2. 購置固定、出租、閒置及其他資產	\$ 457,786	\$ 435,281
加：期初其他應付款項	49,260	116,594
期初應付租賃款	113,415	132,000
減：期末其他應付款項	(55,861)	(49,260)
期末應付租賃款	(92,883)	(113,415)
購置固定、出租、閒置及其他資產現金支付數	\$ 471,717	\$ 521,200
不影響現金流量之投資及融資活動		
1. 以前年度應付畸零現金股利轉列資本公積	\$ -	\$ 170
2. 轉換公司債之轉換權	\$ -	\$ 523,481

請參閱後附財務報表附註暨資誠會計師事務所
林姿妤、王偉臣會計師民國九十八年四月二十一日查核報告。

董事長：高清愿



經理人：羅智先



會計主管：殷建禮





統一企業股份有限公司

財務報表

民國 97 年及 98 年 12 月 31 日

單位：新台幣仟元
(除特別註明者外)

一、公司沿革

(一)本公司係依據公司法及其他有關法令之規定，於民國 56 年 8 月奉准創立。設立資本額為\$32,000，經多次增資及註銷庫藏股票後，截至民國 97 年 12 月 31 日止，額定資本總額為\$48,000,000，實收資本額則為\$37,331,420，分為 3,733,142 仟股，每股金額新台幣 10 元。主要經營項目為各種飲料、食品、飼料、麵粉等之製造、加工及買賣業務。

(二)截至民國 97 年 12 月 31 日止，本公司員工人數為 4,818 人。

(三)本公司股票自民國 76 年 12 月起在臺灣證券交易所上市買賣。

二、重要會計政策之彙總說明

本財務報表係依照「證券發行人財務報告編製準則」、「商業會計法」、「商業會計處理準則」及中華民國一般公認會計原則編製。重要會計政策彙總說明如下：

(一)外幣交易

1. 本公司會計記錄係以新台幣為記帳單位，外幣交易事項係按交易發生日之即期匯率換算成新台幣入帳，其與實際收付時之兌換差異，列為當期損益。
2. 期末就外幣貨幣性資產或負債餘額，按資產負債表日之即期匯率評價調整，因調整而產生之兌換差額列為當期損益；惟與國外營運機構間具有長期投資性質之外幣墊款所產生之兌換差額則列為股東權益調整項目。
3. 期末就外幣非貨幣性資產或負債餘額，屬依公平價值衡量且變動列入損益者，按資產負債表日之即期匯率評價調整，因調整而產生之兌換差額列為當期損益；屬依公平價值衡量且變動列入股東權益調整項目者，按資產負債表日之即期匯率評價調整，因調整而產生之兌換差額，列為股東權益調整項目；屬非依公平價值衡量者，則按交易日之歷史匯率衡量。

(二)資產負債區分流動及非流動之分類標準

1. 資產符合下列條件之一者，列為流動資產；資產不屬於流動資產者為非流動資產：

(1)因營業所產生之資產，預期將於正常營業週期中變現、消耗或意圖

出售者。

(2) 主要為交易目的而持有者。

(3) 預期於資產負債表日後 12 個月內將變現者。

(4) 現金或約當現金，但於資產負債表日後逾 12 個月用以交換、清償負債或受有其他限制者除外。

2. 負債符合下列條件之一者，列為流動負債；負債不屬於流動負債者為非流動負債：

(1) 因營業而發生之債務，預期將於正常營業週期中清償者。

(2) 主要為交易目的而發生者。

(3) 須於資產負債表日後 12 個月內清償者。

(4) 不能無條件延期至資產負債表日後逾 12 個月清償之負債。

(三) 公平價值變動列入損益之金融資產與負債

1. 屬權益性質者係採交易日會計；屬債務性質、受益憑證及衍生性商品者係採交割日會計，於原始認列時，將金融商品以公平價值衡量。

2. 公平價值變動列入損益之金融資產與負債係以公平價值評價且其價值變動列為當期損益。上市/上櫃股票、封閉型基金及存託憑證係以資產負債表日公開市場之收盤價為公平價值。開放型基金係以資產負債表日該基金淨資產價值為公平價值。

3. 未符合避險會計之衍生性商品，屬選擇權交易者，於交易日以當日之公平價值認列；非屬選擇權交易者，於交易日認列之公平價值為零。

4. 本公司指定公平價值變動列入損益之金融資產與負債者，係符合下列條件之一：

(1) 係為混合商品。

(2) 該指定可消除或重大減少會計衡量或認列之不一致。

(3) 係依本公司明訂之風險管理或投資策略共同管理，並以公平價值基礎評價績效目的所作之指定。

(四) 備供出售金融資產

1. 屬權益性質之投資係採交易日會計；屬債務性質之投資係採交割日會計，於原始認列時，將金融商品以公平價值衡量，並加計取得之交易成本。

2. 備供出售金融資產係以公平價值評價，且其價值變動列為股東權益調整項目，累積之利益或損失於金融資產除列時，列入當期損益。上市/上櫃股票、封閉型基金及存託憑證係以資產負債表日公開市場之收盤價為公平價值。開放型基金係以資產負債表日該基金淨資產價值為公平價值。

3. 若有減損之客觀證據，則認列減損損失。若後續期間減損金額減少，屬權益商品之減損減少金額，認列為股東權益調整項目；屬債務商品之減損減少金額，若明顯與認列減損後發生之事件有關，則予以迴轉並認列為當期損益。

(五) 以成本衡量之金融資產與負債

1. 係採交易日會計，於原始認列時，將金融商品以公平價值衡量，並加計取得或發行之交易成本。
2. 以成本衡量之金融資產若有減損之客觀證據，則認列減損損失，此減損金額不予迴轉。

(六) 無活絡市場之債券投資

1. 係採交易日會計，於原始認列時，將金融商品以公平價值衡量，並加計取得之交易成本。
2. 無活絡市場之債券投資係以攤銷後成本衡量。
3. 若有減損之客觀證據，則認列減損損失。若後續期間減損金額減少，且明顯與認列減損後發生之事件有關，則予以迴轉並認列為當期損益，該迴轉不使帳面價值大於未認列減損情況下之攤銷後成本。

(七) 避險之衍生性金融商品

符合適用避險會計之所有條件時，依據不同之避險關係以互抵方式認列避險工具及被避險項目之公平價值變動所產生之損益影響數，其會計處理方式如下：

現金流量避險：避險工具損益認列為股東權益調整項目。有關預期交易說明如下：

1. 若被避險之預期交易將導致認列金融資產或金融負債，則將原列為股東權益調整項目之損益，於所認列資產或負債影響損益之期間內，重分類為當期損益，並於被避險之預期交易影響淨損益時，將前述直接認列為股東權益調整項目之損益轉列為當期損益。
2. 若被避險之預期交易將導致認列非金融資產或非金融負債，則原列為股東權益調整項目之損益，於該資產或負債影響損益之期間轉列為當期損益，並一致採用。

(八) 備抵呆帳

依據過去實際發生呆帳之經驗，衡量資產負債表日應收票據及應收帳款等各項債權之帳齡情形及其收回可能性，予以評估提列。

(九) 存貨

採永續盤存制，以取得成本為入帳基礎，成本之計算除畜殖品係以成本減備抵身價攤銷後之餘額為評價基礎，備抵身價攤銷依實際育種及生產

期間平均分攤外，餘採加權平均法。期末存貨除就呆滯及過時部份提列備抵呆滯損失外，採總額比較法之成本與市價孰低評價，比較成本與市價孰低時，原料、在途原料及物料以重置成本為市價，商品、在製品、在養畜殖品、製成品、畜殖品及副產品則以重置成本、淨變現價值及淨變現價值減正常利潤，取其中間者為市價。若成本高於市價時，則提列跌價損失，列入當期營業外費用及損失；市價回升時，則於貸方餘額範圍內沖減評價科目。

(十) 採權益法之長期股權投資

1. 以取得成本為入帳基礎，成本之計算採加權平均法。持有被投資公司有表決權之股份比例達 20% 以上或具有重大影響力者，採權益法評價。民國 95 年度(含)起，投資成本與股權淨值之差額，如屬投資成本超過所取得可辨認淨資產公平價值，將超過部分列為商譽，並於每年定期執行減損測試，以前年度攤銷者，不再追溯調整；若所取得可辨認淨資產公平價值超過投資成本，則差額就非流動資產分別將其公平價值等比例減少之，若減少至零仍有差額時，則為負商譽，將該差額列為非常利益，惟民國 94 年 12 月 31 日前產生之負商譽仍繼續攤銷。
2. 持有被投資公司有表決權之股份比例超過 50% 或具有控制能力者，採權益法評價並於編製合併報表時，均應納入合併報表編製範疇。
3. 自民國 94 年 1 月 1 日起，對於採權益法評價之被投資公司，若具有重大影響力但未達控制能力者，其投資損失之認列以使對該被投資公司投資及墊款之帳面餘額降低至零為限，除非本公司對該被投資公司有背書保證或意圖繼續支持該被投資公司，則按持股比例繼續認列投資損失。若對投資公司已具控制能力者，除被投資公司之其他股東有義務並能夠提出額外資金承擔其損失者外，以全額吸收超過被投資公司股東原有權益之損失金額，若該被投資公司日後獲利，則該利益宜先歸屬本公司，直至原多承擔之損失完全回復為止。
4. 採權益法評價之國外長期股權投資，被投資公司財務報表轉換所產生之「累積換算調整數」，本公司依持股比例認列之，並作為本公司股東權益之調整項目。

(十一) 固定資產、出租資產、閒置資產及其他資產

1. 以取得成本或取得成本加重估增值為入帳基礎。購置或建造資產達到可使用狀態前為該項資產所支出款項而負擔之利息則予以資本化。凡支出效益及於以後各期之重大更新、改良及大修支出作為資本支出，列入資產；經常性修理及維護支出則列為當期費用。
2. 折舊係依估計經濟耐用年限採平均法提列。到期已折足而尚在使用

之固定資產、出租資產、閒置資產及其他資產，則依估計尚可繼續使用之耐用年限繼續提列折舊。固定資產、出租資產、閒置資產及其他資產之耐用年數除機器設備為2年至19年外，其餘為2年至55年，倉儲設備則於實際破損時轉列為當期費用。

3. 固定資產、出租資產、閒置資產及其他資產處分時，其成本與累計折舊分別自各相關科目沖銷，處分損益則列為當期之營業外收支。
4. 已停止生產之固定資產，按其淨變現價值或帳面價值較低者，轉列其他資產，差額則列為當期損失，當期提列之折舊費用則列為營業外費用及損失。

(十二) 遞延費用

1. 承租乳品、果汁鋁箔包、乳品利樂王包裝機所支付租金，該包裝機可無限期使用，基本租金按機器設備之耐用年限分7~8年平均攤銷，另按季及按生產量支付之包裝機租金則列為當年度費用。
2. 公司債發行費用依發行期間攤提為當年度費用。公司債於到期日前交換或贖回者，公司債發行費用則依比例沖轉費用。
3. 其他遞延費用則按原發生數分2年至10年平均攤提之。

(十三) 非金融資產減損

1. 本公司於資產負債表日針對有減損跡象之資產，估計其可回收金額，當可回收金額低於其帳面價值時，則認列減損損失。可回收金額係指一項資產之淨公平價值或其使用價值，兩者較高者。當以前年度認列資產減損之情況不再存在時，則在以前年度提列損失金額之範圍內予以迴轉。
2. 商譽應定期估計其可回收額，當可回收金額低於其帳面價值時，則認列減損損失，該減損損失於以後年度不得迴轉。

(十四) 應付公司債

1. 民國95年1月1日後發行嵌入具轉換權之應付公司債，於原始認列時將發行價格依發行條件區分為金融資產、金融負債或股東權益(資本公積—認股權)，其處理如下：
 - (1) 應付公司債之溢價與折價為應付公司債之評價科目，列為應付公司債之加項或減項，於債券流通期間採利息法攤銷，作為利息費用之調整項目。
 - (2) 嵌入本公司發行應付公司債之轉換權，符合權益定義者，帳列「資本公積—認股權」項下。當於持有人要求轉換時，先調整就帳列負債組成要素(包括公司債及分別認列之嵌入式衍生性商品)於轉換當時依當日應有之帳面價值予以評價認列當期損益，再以前

述依負債組成要素帳面價值加計與認股權之帳面價值作為發行普通股之入帳基礎。

(3)發行可轉換公司債之發行成本，按原始認列金額比例分攤至各負債及權益組成要素。

2.期前清償所支付之金額與清償日帳面價值之差額，如金額重大，於當期認列非常損益。

(十五)員工退休金

退休金辦法屬確定給付退休辦法者，係依據精算結果認列淨退休金成本，淨退休金成本包括當期服務成本、利息成本、退休基金資產之預期報酬及未認列過渡性淨資產(淨給付義務)、退休金損益與前期服務成本之攤銷數。退休金辦法屬確定提撥退休辦法者，則依權責發生基礎將應提撥之退休基金數額認列為當期之退休金成本。

(十六)所得稅

- 1.依財務會計準則公報第 22 號「所得稅之會計處理準則」之規定，對所得稅之計算作跨期間與同期間之所得稅分攤。將暫時性差異、虧損扣抵及所得稅抵減所產生之所得稅影響數認列為遞延所得稅資產或負債，同時將遞延所得稅資產或負債依據其所屬資產負債科目性質或預期實現期間之長短，劃分為流動或非流動項目估列入帳，並評估其遞延所得稅資產之可實現性，設置備抵評價科目，以淨額帳列於資產負債表。以前年度溢、低估之所得稅，列為當年度所得稅費用之調整項目。
- 2.所得稅抵減則依財務會計準則公報第 12 號「所得稅抵減之會計處理準則」之規定處理，因購置設備或技術、研究發展、人才培訓及股權投資等所產生之所得稅抵減採當期認列法處理。
- 3.本公司自民國 87 年「兩稅合一制度」實施後，未分配盈餘加徵 10% 之營利事業所得稅部份，列為股東會決議年度之所得稅費用。
- 4.自民國 95 年 1 月 1 日起施行「所得基本稅額條例」，依前開條例規定計算之一般所得稅額高於或等於基本稅額者，則當年度應繳納之所得稅，應按所得稅法及其他相關法令規定計算認定之；反之，一般所得稅額低於基本稅額者，其應繳納之所得稅，除按所得稅法及其他相關法律計算認定外，應另就基本稅額與一般所得稅額之差額認定之。前開差額，不得以其他法律規定之投資抵減稅額減除之。

(十七)員工分紅及董監酬勞

自民國 97 年 1 月 1 日起，本公司員工分紅及董監酬勞成本，依民國 96 年 3 月 16 日財團法人中華民國會計研究發展基金會(96)基秘字第 052

號函「員工分紅及董監酬勞會計處理」之規定，於具法律義務或推定義務且金額可合理估計時，認列為費用及負債。嗣後股東會決議實際配發金額與估列金額有差異時，則列為次年度之損益。另依民國 97 年 3 月 31 日財團法人中華民國會計研究發展基金會(97)基秘字第 127 號函「上市上櫃公司員工分紅股數計算基準」，本公司以財務報告年度之次年度股東會決議日前一日之每股公平價值(收盤價)，並考慮除權除息影響後之金額，計算股票紅利之股數。

(十八)會計估計

本公司於編製財務報表時，業已依照一般公認會計原則之規定，對財務報表所列金額及或有事項，作必要之衡量、評估與揭露，其中包括若干假設及估計之採用，惟該等假設及估計與實際結果可能存有差異。

(十九)收入、成本及費用

收入於獲利過程大部份已完成，且已實現或可實現時認列。相關成本配合收入於發生時承認。費用則依權責發生制於發生時認列為當期費用。

(二十)交割日會計

採用交割日會計時，對於交易日及交割日與資產負債表日間公平價值之變動，屬以成本或攤銷後成本衡量者，不予認列；屬以公平價值衡量且公平價值變動認列為損益者，認列為當期損益；屬備供出售者，則認列為股東權益調整項目。

三、會計變動之理由及其影響

員工分紅及董監酬勞

本公司自民國 97 年 1 月 1 日起，採用新發佈之民國 96 年 3 月 16 日財團法人中華民國會計研究發展基金會(96)基秘字第 052 號函「員工分紅及董監酬勞會計處理」。因此項會計原則變動使民國 97 年度之稅後淨利減少 \$299,104，每股盈餘減少新台幣 0.08 元。

四、重要會計科目之說明

(一)現金及約當現金

	<u>97年12月31日</u>	<u>96年12月31日</u>
庫存現金	\$ 1,140	\$ 1,398
支票存款	13,151	30,617
活期存款	110,274	76,087
	<u>\$ 124,565</u>	<u>\$ 108,102</u>

(二) 應收票據淨額

	97年12月31日	96年12月31日
應收票據	\$ 820,641	\$ 1,100,665
減：備抵呆帳	(85,136)	(89,894)
	<u>\$ 735,505</u>	<u>\$ 1,010,771</u>

(三) 應收帳款淨額

	97年12月31日	96年12月31日
應收帳款	\$ 1,231,438	\$ 1,225,661
減：備抵呆帳	(65,931)	(68,856)
	<u>\$ 1,165,507</u>	<u>\$ 1,156,805</u>

(四) 存 貨

	97年12月31日	96年12月31日
商 品	\$ 395,514	\$ 280,118
原 料	1,127,177	1,342,688
在途原料	614,954	1,359,317
物 料	82,138	74,312
在 製 品	348,600	334,787
在養畜殖品	24,396	31,448
製 成 品	864,707	650,896
畜 殖 品	9,915	16,025
減：畜殖品備抵身價攤銷	(6,493)	(11,096)
副 產 品	5,588	1,103
	3,466,496	4,079,598
減：備抵跌價及呆滯損失	(95,732)	(692)
	<u>\$ 3,370,764</u>	<u>\$ 4,078,906</u>

(五) 備供出售金融資產

	97年12月31日		96年12月31日	
	帳面金額	持股比率	帳面金額	持股比率
非流動項目：				
上市櫃公司股票：				
太子建設開發(股)公司	\$ 747,878	10.45%	\$ 747,878	10.45%
德記洋行(股)公司(註)	-	-	314,866	19.50%
	747,878		1,062,744	
備供出售金融資產評 價調整	(272,460)		866,700	
	<u>\$ 475,418</u>		<u>\$ 1,929,444</u>	

(註)德記洋行(股)公司於民國97年6月13日改選董監事，本公司因獲得多數董事席次而對該公司具有重大影響力，故轉列「採權益法之長期股權投資」科目項下。

(六) 以成本衡量之金融資產

	97年12月31日		96年12月31日	
	帳面金額	持股比率	帳面金額	持股比率
非流動項目：				
非上市櫃公司股票：				
萬通票券金融(股)公司	\$ 691,085	14.46%	\$ 691,085	14.46%
萊爾富國際(股)公司	97,490	7.41%	97,490	7.41%
坤基創業投資(股)公司	100,000	6.67%	100,000	6.67%
開發國際投資(股)公司	250,000	2.48%	250,000	2.48%
高雄捷運(股)公司	203,714	2.00%	203,714	2.00%
其他(零星未超過5%)	165,656	0.13%~	165,096	0.13%~
		14.29%		14.29%
	1,507,945		1,507,385	
減：累計減損	(29,874)		(29,874)	
	<u>\$ 1,478,071</u>		<u>\$ 1,477,511</u>	

1. 本公司持有之標的因無活絡市場公開報價且公平價值無法可靠衡量，故以成本衡量。
2. 民國96年度本公司之被投資公司—漢通創業投資(股)公司辦理減資退還股本，故本公司依減資比例沖減投資成本\$12,533。
3. 民國96年度本公司之被投資公司—台翔航太工業(股)公司由於股權淨值發生減損，經評估恢復之希望甚小，故予以認列減損損失\$1,874(表列「減損損失」)。

4. 累計減損請詳附註四(十三)資產減損。

(七) 無活絡市場之債券投資

項 目	97年12月31日	96年12月31日
非流動項目：		
公司債	\$ 100,000	\$ -

本公司於民國 97 年 12 月 31 日持有之公司債之有效利率為 12%。

(八) 採權益法之長期股權投資

1. 採權益法之長期股權投資借餘明細如下：

被投資公司名稱	97 年 12 月 31 日		96 年 12 月 31 日	
	帳面金額	持 股 比率(%)	帳面金額	持 股 比率(%)
Cayman President Holdings Ltd.	\$ 15,080,763	100.00	\$ 12,509,295	100.00
凱南投資(股)公司	3,012,484	"	3,024,798	"
President International Trade & Investment Corp.	2,755,291	"	2,732,169	"
凱友投資(股)公司	1,454,777	"	1,200,211	"
統一國際開發(股)公司	9,295,120	62.50	12,562,845	62.50
統一實業(股)公司	8,184,813	45.55	8,143,070	45.55
統一超商(股)公司	6,429,069	45.40	6,324,023	45.40
統正開發(股)公司	3,692,737	40.50	3,278,777	40.50
統一綜合證券(股)公司	4,754,684	26.56	5,228,103	26.56
家福(股)公司	2,092,457	20.50	1,918,857	20.50
其他(零星未超過2%)(註)	10,262,128	12.79~	9,592,149	12.67~
		100.00		100.00
	67,014,323		66,514,297	
減：累計減損	-		(51,641)	
	<u>\$ 67,014,323</u>		<u>\$ 66,462,656</u>	

(註)本公司對台灣神隆(股)公司等持股雖未達20%以上，但因對該等公司具有重大影響力，故採權益法評價。

2. 採權益法之長期股權投資貸餘(表列「其他負債—其他」)明細如下：

被投資公司名稱	97年12月31日		96年12月31日	
	帳面金額	持股比率(%)	帳面金額	持股比率(%)
統合開發(股)公司	\$ 109,086	71.40	\$ -	-
統一夢公園生活事業(股)公司	-	-	19,292	100.00
	109,086		19,292	
加：累計減損	51,641		-	
	<u>\$ 160,727</u>		<u>\$ 19,292</u>	

- 民國 97 年度及 96 年度採權益法之長期股權投資，其所認列之投資收益分別為\$1,411,298及\$8,827,384。
- 民國 96 年度本公司之被投資公司—Cayman President Holdings Ltd.及統仁藥品(股)公司辦理減資退還股本，故本公司依減資比例沖減投資成本\$1,087,193及\$3,465。
- 本公司之被投資公司—安源資訊(股)公司於民國 96 年 4 月 9 日經該公司股東會決議通過將無線區域網路業務部門分割予安源通訊(股)公司，並由安源通訊(股)公司發行新股(34,930 仟股)予安源資訊(股)公司股東，由安源資訊(股)公司之原有股東依其持股比率取得，而安源資訊(股)公司依法辦理減資暨股份消除，分割及減資基準日為民國 96 年 7 月 1 日。本公司於分割及減資基準日，依持股比率取得安源通訊(股)公司普通股 9,875 仟股，減少安源資訊(股)公司普通股 9,875 仟股。
- 民國 97 年度及 96 年度，本公司依財務會計準則公報第 5 號「採權益法之長期股權投資會計處理準則」之規定按持股比例認列被投資公司金融商品之未實現損失及利益分別為\$2,885,716及\$2,970,912。
- 累計減損請詳附註四(十三)資產減損。

(九) 固定資產

1. 截至民國97年及96年12月31日止，本公司各項固定資產之重估增值及累計折舊明細如下：

資產名稱	97年12月31日		96年12月31日	
	重估增值	累計折舊	重估增值	累計折舊
土地	\$ 2,664,519	\$ -	\$ 2,664,519	\$ -
房屋及建築	127,778	1,962,261	127,778	1,838,486
機器設備	37,462	7,017,734	37,929	6,611,446
水電設備	6,675	424,582	6,675	387,826
運輸設備	858	88,428	858	92,474
辦公設備	288	609,153	289	699,479
租賃資產	-	181,601	-	165,693
租賃改良	-	111,292	-	105,549
其他設備	21,811	3,158,753	23,615	2,995,758
	<u>\$ 2,859,391</u>	<u>\$ 13,553,804</u>	<u>\$ 2,861,663</u>	<u>\$ 12,896,711</u>

2. 本公司歷年來曾依照土地法、平均地權條例及其他有關法令之規定，分別於民國64年、68年、70年、72年、79年、84年及94年辦理資產重估價，重估增值總額減除重估時估列之土地增值稅準備轉列未實現重估增值（包括固定資產、出租資產及閒置資產）之金額為\$2,521,590。截至民國97年及96年12月31日止，上述未實現重估增值（商業會計法修訂前表列「資本公積－資產重估增值」）經歷年提撥資本公積辦理增資及土地增值稅稅率調降減徵轉列未實現重估增值後，其餘額均為\$1,511,316。另，被投資公司依上述規定轉列之未實現重估增值，本公司依財務會計準則公報第5號「採權益法之長期股權投資會計處理準則」之規定按持股比例認列。截至民國97年及96年12月31日止，其所認列之未實現重估增值餘額分別為\$303,355及\$278,834。
3. 本公司歷年來辦理土地重估所提列、出售及上述轉銷所沖轉之土地增值稅準備餘額，截至民國97年及96年12月31日止均為\$815,803。
4. 民國97年度及96年度固定資產利息資本化前之利息總額、利息資本化金額及利息資本化利率分別為\$689,224、\$2,112、2.43%及\$615,589、\$3,327、2.19%。
5. 截至民國97年及96年12月31日止，本公司部份土地金額分別為\$57,650及\$65,702（表列「其他資產－其他」），係購買供擴建廠房之用，因目前仍屬農業用地，尚未完成地目變更，故以自耕農名義辦理登記，惟本公司已辦妥產權抵押設定手續。

6. 租賃資產

租賃資產有關內容摘要彙總說明如下：

(1) 租約內容概述

本公司資本租賃資產於租賃期間屆滿時，可享有租賃物之所有權。

租金給付方式及租賃資產明細如下：

資 產 種 類	依隱含利率 折算之現值	期 間
房屋及建築、水電設 備及其他設備	<u>\$ 240,000</u>	民國86.8~101.7，每月一期，計180期

(2) 截至民國97年12月31日止，本項資本租賃未來應支付租金總額及其現值，依支付期間區分如下：

	應 付 租 金 現 值	租 金 總 額
民國98年1月1日至98年12月31日	\$ 22,681	\$ 30,949
民國99年1月1日至99年12月31日	25,056	30,949
民國100年1月1日至100年12月31日	27,680	30,949
民國101年1月1日至101年7月31日	17,466	18,053
	92,883	<u>\$ 110,900</u>
減：一年以內到期之應付租賃款	(22,681)	
應付租賃款-非流動	<u>\$ 70,202</u>	

(十) 出租資產

資產名稱	97 年		12 月		31 日		
	原 始 成 本	重 估 增 值	本 合 計	累 原 始 成 本	重 估 增 值	折 舊 合 計	帳 面 價 值
土 地	\$ 2,587,746	\$ 370,789	\$ 2,958,535	\$ -	-	\$ -	\$ 2,958,535
房屋及建築	1,927,114	14,075	1,941,189	(320,373)	(13,509)	(333,882)	1,607,307
機器設備	11,373	-	11,373	(10,433)	-	(10,433)	940
水電設備	8,046	-	8,046	(7,672)	-	(7,672)	374
辦公設備	2,717	-	2,717	(2,529)	-	(2,529)	188
其他設備	159,672	4,290	163,962	(148,737)	(4,290)	(153,027)	10,935
	<u>\$ 4,696,668</u>	<u>\$ 389,154</u>	<u>\$ 5,085,822</u>	<u>(\$ 489,744)</u>	<u>(\$ 17,799)</u>	<u>(\$ 507,543)</u>	<u>\$ 4,578,279</u>
	96 年		12 月			31 日	
資產名稱	原 始 成 本	重 估 增 值	本 合 計	累 原 始 成 本	重 估 增 值	折 舊 合 計	帳 面 價 值
土 地	\$ 2,587,746	\$ 370,789	\$ 2,958,535	\$ -	-	\$ -	\$ 2,958,535
房屋及建築	1,937,719	14,075	1,951,794	(278,876)	(13,378)	(292,254)	1,659,540
機器設備	420	-	420	(385)	-	(385)	35
水電設備	8,046	-	8,046	(7,605)	-	(7,605)	441
辦公設備	2,717	-	2,717	(2,399)	-	(2,399)	318
其他設備	159,612	4,290	163,902	(146,496)	(4,290)	(150,786)	13,116
	<u>\$ 4,696,260</u>	<u>\$ 389,154</u>	<u>\$ 5,085,414</u>	<u>(\$ 435,761)</u>	<u>(\$ 17,668)</u>	<u>(\$ 453,429)</u>	<u>\$ 4,631,985</u>

1. 民國97年度及96年度出租資產所產生之租金收入分別為\$296,748及\$240,523。

2. 本公司歷年來曾依照土地法、平均地權條例及其他有關法令之規定辦理資產重估，請詳附註四(九)固定資產。

(十一) 閒置資產

資產名稱	97年		12月		31日	
	成	本	計	折	舊	帳面價值
土地	原始成本	重估增值	合計	重估增值	合計	帳面價值
	\$ 115,632	\$ 566	\$ 116,198	-	\$ -	\$ 116,198
房屋及建築	44,748	4,373	49,121	(4,359)	(45,360)	3,761
機器設備	356,742	-	356,742	-	(227,711)	129,031
水電設備	5,616	-	5,616	-	(3,958)	1,658
辦公設備	967	-	967	-	(873)	94
其他設備	37,553	978	38,531	(978)	(29,939)	8,592
	<u>\$ 561,258</u>	<u>\$ 5,917</u>	<u>\$ 567,175</u>	<u>(\$ 5,337)</u>	<u>(\$ 307,841)</u>	<u>259,334</u>
減：累計減損						(16,220)
						<u>\$ 243,114</u>

資產名稱	96年		12月		31日	
	成	本	計	折	舊	帳面價值
土地	原始成本	重估增值	合計	重估增值	合計	帳面價值
	\$ 115,632	\$ 566	\$ 116,198	-	\$ -	\$ 116,198
房屋及建築	47,234	4,373	51,607	(4,356)	(46,889)	4,718
機器設備	196,187	-	196,187	-	(124,013)	72,174
水電設備	1,950	-	1,950	-	(1,546)	404
辦公設備	1,604	-	1,604	-	(1,383)	221
其他設備	21,443	978	22,421	(978)	(18,903)	3,518
	<u>\$ 384,050</u>	<u>\$ 5,917</u>	<u>\$ 389,967</u>	<u>(\$ 5,334)</u>	<u>(\$ 192,734)</u>	<u>197,233</u>
減：累計減損						(10,617)
						<u>\$ 186,616</u>

1. 本公司歷年來曾依照土地法、平均地權條例及其他有關法令之規定辦理資產重估，請詳附註四(九)固定資產。
2. 累計減損請詳附註四(十三)資產減損。

(十二) 遞延費用

	97 年 度	96 年 度
期初餘額	\$ 54,520	\$ 91,979
本期增加額	20,883	6,711
本期攤銷額	(23,475)	(44,170)
期末餘額	<u>\$ 51,928</u>	<u>\$ 54,520</u>

上列遞延費用中之包裝機租賃，除非中途解約否則可無限期租用，其基本租金按該機器耐用年限分 7~8 年平均攤銷，另按季及按生產量所支付之租金則列為當期費用。

(十三) 資產減損

截至民國 97 年及 96 年 12 月 31 日止，經認列及迴轉後之累計減損損失分別為 \$97,735 及 \$92,132，明細如下：

項 目	97 年 12 月 31 日 列於損益表部份	列於股東權益部份
帳列減損損失：		
以成本衡量之金融資產—非流動(註)	\$ 29,874	\$ -
採權益法之長期股權投資淨值差異減損數	51,641	-
閒置資產(註)	<u>16,220</u>	<u>-</u>
	<u>\$ 97,735</u>	<u>\$ -</u>

項 目	96 年 12 月 31 日 列於損益表部份	列於股東權益部份
帳列減損損失：		
以成本衡量之金融資產—非流動(註)	\$ 29,874	\$ -
採權益法之長期股權投資淨值差異減損數	51,641	-
閒置資產(註)	<u>10,617</u>	<u>-</u>
	<u>\$ 92,132</u>	<u>\$ -</u>

上述減損損失按部門別予以揭露如下：

		97 年 12 月 31 日	
部	門	列於損益表部份	列於股東權益部份
全公司		\$ 82,805	\$ -
食品部門		14,120	-
食糧部門		810	-
		<u>\$ 97,735</u>	<u>\$ -</u>

		96 年 12 月 31 日	
部	門	列於損益表部份	列於股東權益部份
全公司		\$ 83,059	\$ -
食品部門		8,263	-
食糧部門		810	-
		<u>\$ 92,132</u>	<u>\$ -</u>

(註)民國97年度及96年度以成本衡量之金融資產—非流動分別認列減損損失\$-及\$1,874，以及部份閒置資產已提列、處分或轉列固定資產，故分別認列減損損失\$5,603及\$7,301。

(十四) 短期借款

	97年12月31日	96年12月31日	抵押或擔保
無擔保銀行借款	<u>\$ 232,995</u>	<u>\$ 351,408</u>	無
利率區間	<u>0.98%~2.03%</u>	<u>2.37%~5.50%</u>	

(十五) 應付短期票券

	97年12月31日	96年12月31日	抵押或擔保
應付商業本票	\$ 250,000	\$ 300,000	無
減：未攤銷折價	(87)	(96)	
	<u>\$ 249,913</u>	<u>\$ 299,904</u>	
發行利率	<u>1.88%</u>	<u>2.50%</u>	

上列應付商業本票係由中華票券金融(股)公司等金融機構擔保發行。

(十六) 應付公司債

	97年12月31日	96年12月31日	抵押或擔保
91年第一次有擔保公司債	\$ -	\$ 1,500,000	無
92年第一次有擔保公司債	-	1,300,000	"
92年第二次有擔保公司債	-	300,000	"
92年第三次有擔保公司債	-	580,000	"
93年第一次有擔保公司債	3,500,000	3,500,000	"
	<u>3,500,000</u>	<u>7,180,000</u>	
96年第一次無擔保轉換公司債	4,675,000	5,000,000	"
減：應付公司債折價	(<u>214,787</u>)	(<u>355,613</u>)	
	<u>4,460,213</u>	<u>4,644,387</u>	
	7,960,213	11,824,387	
減：一年內到期部份	(<u>3,500,000</u>)	(<u>3,680,000</u>)	
	<u>\$ 4,460,213</u>	<u>\$ 8,144,387</u>	

1. 本公司於民國 92 年 1 月以面額發行 91 年第一次有擔保公司債 \$1,800,000，其主要發行條款如下：
 - (1) 發行總額：\$1,800,000，其中 A 券\$500,000，B 券\$300,000，C 券\$200,000，D 券及 E 券均為\$400,000。
 - (2) 發行價格：按票面發行，每張\$1,000。
 - (3) 票面利率：本公司債分為 A、B、C、D 及 E 五種券；其中 A 券、B 券及 D 券票面利率均為年利率 3.95%減去浮動利率，C 券及 E 券票面利率均為 3.951%減去浮動利率。
 - (4) 付息方式：自發行日起依票面利率每半年單利計付息一次。
 - (5) 還本方式：A 券自發行日起屆滿三年、四年、五年各還本 30%、30%、40%，B 券、C 券、D 券及 E 券自發行日起屆滿五年到期一次還本。
 - (6) 發行期限：5 年(自民國 92 年 1 月 28 日起至民國 97 年 1 月 28 日止)。
 - (7) 保證銀行：A 券為兆豐國際商業銀行，B 券及 C 券為彰化商業銀行，D 券及 E 券為台灣銀行。
2. 本公司於民國 92 年 9 月以面額發行 92 年第一次有擔保公司債 \$1,300,000，其主要發行條款如下：
 - (1) 發行總額：\$1,300,000，其中 A 券、B 券及 C 券均為\$300,000，D 券及 E 券均為\$200,000。
 - (2) 發行價格：按票面發行，每張\$10,000。
 - (3) 票面利率：本公司債分為 A、B、C、D 及 E 五種券；若浮動利率小於或等於 0.75%，則票面利率為浮動利率；若浮動利率大於 0.75%，小於或等於 2.50%，則票面利率為 2.69%；若浮動利率大於 2.50%，則票面利率為 4.00%減浮動利率。

- (4)付息方式：自發行日起依票面利率每半年單利計息一次，每年付息一次。
- (5)還本方式：自發行日起屆滿五年到期一次還本。
- (6)發行期限：5年(自民國 92 年 9 月 22~26 日起至民國 97 年 9 月 22~26 日止)。
- (7)保證銀行：彰化商業銀行、台灣銀行及台灣土地銀行。
3. 本公司於民國 92 年 9 月以面額發行 92 年第二次有擔保公司債 \$300,000，其主要發行條款如下：
- (1)發行總額：\$300,000。
- (2)發行價格：按票面發行，每張\$10,000。
- (3)票面利率：第一年為固定利率 3.00%，第二年至第五年，若浮動利率小於 1.25%，則票面利率為浮動利率加 0.70%；若浮動利率大於等於 1.25%，則票面利率為 4.20%減浮動利率。
- (4)付息方式：自發行日起每 3 個月單利計息一次，每年付息一次。
- (5)還本方式：自發行日起屆滿五年到期一次還本。
- (6)發行期限：5年(自民國 92 年 9 月 29 日起至民國 97 年 9 月 29 日止)。
- (7)保證銀行：華南商業銀行。
4. 本公司於民國 92 年 12 月以面額發行 92 年第三次有擔保公司債 \$700,000，其主要發行條款如下：
- (1)發行總額：\$700,000，其中 A 券\$300,000，B 券及 C 券均為 \$200,000。
- (2)發行價格：按票面發行，每張\$10,000。
- (3)票面利率：本公司債分為 A、B 及 C 三種券，其利率如下：
- | 券別 | 票面利率 |
|-----|--|
| A 券 | 若 6M LIBOR < 1.20%，則票面利率為 6M LIBOR；若 1.20% ≤ 6M LIBOR ≤ 2.00%，則票面利率為 3.50%；若 6M LIBOR > 2.00%，則票面利率為 (5.00% - 6M LIBOR)，票面利率下限為 0。 |
| B 券 | 若 6M LIBOR < 1.20%，則票面利率為 6M LIBOR + 0.0001%；若 1.20% ≤ 6M LIBOR ≤ 2.00%，則票面利率為 3.50%；若 6M LIBOR > 2.00%，則票面利率為 (5.00% - 6M LIBOR)，票面利率下限為 0。 |
| C 券 | 若 6M LIBOR < 1.05%，則票面利率為 6M LIBOR；若 1.05% ≤ 6M LIBOR ≤ 2.00%，則票面利率為 3.25%；若 6M LIBOR > 2.00%，則票面利率為 (4.00% - 6M LIBOR)，票面利率下限為 0。 |
- (4)付息方式：自發行日起依票面利率每半年單利計付息一次。
- (5)還本方式：A 券及 B 券自發行日起屆滿五年到期一次還本，C 券自發行日起屆滿三年、四年、五年各還本 30%、30%、40%。
- (6)發行期限：5年(自民國 92 年 12 月 24 日起至民國 97 年 12 月 24 日止)。
- (7)保證銀行：A 券及 B 券為台北富邦銀行，C 券為兆豐國際商業銀

行。

5. 本公司於民國 93 年 9 月以面額發行 93 年第一次有擔保公司債 \$3,500,000，其主要發行條款如下：
 - (1) 發行總額：\$3,500,000，其中 A 券、B 券、C 券、D 券、E 券、F 券及 G 券均為 \$500,000。
 - (2) 發行價格：按票面發行，每張 \$10,000。
 - (3) 票面利率：本公司債分為 A、B、C、D、E、F 及 G 七種券；A 券、B 券及 C 券均為固定利率 2.14%；D 券、E 券票面利率為 $3X(5\text{ Year TWD IRS}-2\text{ Year TWD IRS})+0.92\%$ ，票面利率最低為 0%；F 券、G 券若 $(5\text{ Year TWD IRS}-2\text{ Year TWD IRS})\leq 1.15\%$ ，則票面利率為 $3X(5\text{ Year TWD IRS}-2\text{ Year TWD IRS})+1.1\%$ ，惟票面利率最低不得低於 0%，若 $(5\text{ Year TWD IRS}-2\text{ Year TWD IRS})>1.15\%$ ，則票面利率為 2.1%。
 - (4) 付息方式：A、B、C 券自發行日起每半年依票面利率單利計息、每半年付息一次；D、E、F、G 券自發行日起每屆滿三個月依票面利率採實際天數單利計息(actual/365 fixed)，每屆滿半年付息一次。
 - (5) 還本方式：自發行日起屆滿五年到期一次還本。
 - (6) 發行期限：5 年(自民國 93 年 9 月 1~3 日起至民國 98 年 9 月 1~3 日止)。
 - (7) 保證銀行：中國信託商業銀行等 13 家金融機構。
6. 本公司於民國 96 年 10 月溢價發行國內第一次無擔保轉換公司債 \$5,000,000，並於民國 96 年 10 月 29 日於財團法人中華民國證券櫃檯買賣中心掛牌交易。其主要發行條款如下：
 - (1) 發行總額：\$5,000,000。
 - (2) 發行價格：依票面金額之 103%發行，每張 \$100。
 - (3) 票面利率：0%。
 - (4) 還本方法：除債券持有人依發行及轉換辦法轉換為本公司普通股者外，到期時依債券面額以現金一次償還。
 - (5) 發行期限：3 年(自民國 96 年 10 月 25 日起至民國 99 年 10 月 25 日止)。
 - (6) 轉換期間：

本債券發行滿 1 個月翌日(民國 96 年 11 月 26 日)起，至到期日前 10 日(民國 99 年 10 月 15 日)止之期間內，除依法暫停過戶期間外，本債券持有人得隨時向本公司請求依發行及轉換辦法行使轉換權利。截至民國 97 年 12 月 31 日止，本公司債尚未轉換為普通股。
 - (7) 轉換價格及其調整：

發行時之轉換價格訂為每股新台幣 56 元。惟本債券發行後，除本公司所發行或私募之具有普通股轉換權或認股權之各種有價證券換發普通股股份者外，遇有本公司辦理現金增資、無償配股、現金股利發放或其他對原股東股權稀釋事宜時，本公司應按本債券發行契約之規定調整其轉換價格。截至民國 97 年 12 月 31 日止，轉換價格調整為每股新台幣 50.7 元。

(8) 依發行及轉換辦法規定，所有本公司收回(包括由櫃檯買賣中心買回)、償還或已轉換之本轉換公司債將註銷，且所有尚隨附於公司債之權利義務亦將併同消滅，不再發行。截至民國 97 年及 96 年 12 月 31 日止，本公司自櫃檯買賣中心買回本轉換公司債面額分別為 \$325,000 及 \$-。

(9) 依發行及轉換辦法規定，本公司債經轉換後換發之普通股自交付日起於台灣證券交易所上市買賣，轉換後之新股，其權利義務與原已發行之普通股相同。

7. 本公司於發行國內第一次無擔保轉換公司債時依據財務會計準則公報第 36 號規定，將該轉換權與負債分離，帳列「資本公積－認股權」計 \$523,481。截至民國 97 年及 96 年 12 月 31 日止，上述資本公積－認股權經歷年收回、償還或已轉換本公司債而沖轉後餘額分別為 \$489,454 及 \$523,481。

(十七) 長期借款

	97年12月31日	96年12月31日	抵押或擔保
信用借款	\$ 14,400,000	\$ 7,445,000	無
循環性貨幣發行工具	5,900,000	5,000,000	"
	20,300,000	12,445,000	
減：未攤銷折價	(9,653)	(8,565)	
一年內到期部份	-	(450,000)	
	<u>\$ 20,290,347</u>	<u>\$ 11,986,435</u>	
到期日區間	<u>99.3.8~102.10.17</u>	<u>97.11.21~99.9.14</u>	
利率區間	<u>1.50%~2.80%</u>	<u>2.33%~2.98%</u>	

(十八) 退休金計劃

1. 本公司依據「勞動基準法」之規定，訂有確定給付之退休辦法，適用於民國 94 年 7 月 1 日實施「勞工退休金條例」前所有正式員工之服務年資，以及於實施「勞工退休金條例」後選擇繼續適用勞動基準法員工之後續服務年資。員工符合退休條件者，退休金之支付係根據服務年資及退休前 6 個月之平均薪資計算，15 年以內(含)的服

務年資每滿一年給予 2 個基數，超過 15 年之服務年資每滿一年給予 1 個基數，惟累積最高以 45 個基數為限。本公司按月就薪資總額 14.27%(自民國 97 年 1 月起由原 12.32%改為 14.27%)提撥退休基金，以勞工退休準備金監督委員會之名義專戶儲存於台灣銀行。

2. 本公司屬確定給付之退休辦法而依精算報告認列之相關資料如下：

(1) 民國 97 年度及 96 年度相關精算假設彙總如下：

	<u>97 年 度</u>	<u>96 年 度</u>
折現率	2.50%	3.50%
未來薪資水準增加率	2.50%	3.25%
退休基金資產預期投資報酬率	2.50%	2.50%

(2) 民國 97 年及 96 年 11 月 30 日為衡量日精算之退休金提撥狀況表如下：

<u>項 目</u>	<u>97年11月30日</u>	<u>96年11月30日</u>
給付義務：		
既得給付義務	(\$ 2,153,734)	(\$ 1,975,395)
非既得給付義務	(2,524,909)	(2,176,465)
累積給付義務	(4,678,643)	(4,151,860)
未來薪資增加之影響數	(1,619,402)	(1,359,940)
預計給付義務	(6,298,045)	(5,511,800)
退休基金資產公平價值	<u>3,166,397</u>	<u>2,760,425</u>
提撥狀況	(3,131,648)	(2,751,375)
未認列前期服務成本	70,482	86,145
未認列過渡性淨給付義務	49,582	74,374
未認列退休金損失	2,730,279	2,324,494
補列之應計退休金負債	(1,230,942)	(1,125,073)
應計退休金負債	<u>(\$ 1,512,247)</u>	<u>(\$ 1,391,435)</u>
既得給付	<u>\$ 2,677,670</u>	<u>\$ 2,391,503</u>

(3) 民國 97 年度及 96 年度淨退休金成本組成項目明細如下：

	<u>97 年 度</u>	<u>96 年 度</u>
服務成本	\$ 142,529	\$ 130,969
利息成本	189,416	167,910
退休基金資產之預期報酬	(72,383)	(63,156)
過渡性淨給付義務攤銷數	24,791	24,953
前期服務成本攤銷數	15,663	15,765
退休金損(益)攤銷數	161,210	117,717
縮減或清償損(益)	<u>-</u>	<u>81,763</u>
淨退休金成本	<u>\$ 461,226</u>	<u>\$ 475,921</u>

3. 截至民國 97 年及 96 年 12 月 31 日止，本公司存放於台灣銀行之勞工退休準備金餘額分別為\$3,143,610及\$2,745,406。
4. 自民國 94 年 7 月 1 日起，本公司依據「勞工退休金條例」，訂有確定提撥之退休辦法，適用於本國籍之員工。本公司就員工選擇適用「勞工退休金條例」所訂之勞工退休金制度部分，每月按不低於薪資之 6%提繳勞工退休金至勞保局員工個人帳戶，員工退休金之支付依員工個人之退休金專戶及累積收益之金額採月退休金或一次退休金方式領取。民國 97 年度及 96 年度本公司依上開退休金辦法認列之退休金成本分別為\$55,778及\$50,406。

(十九) 普通股股本

1. 本公司於民國 96 年 6 月 28 日經股東常會決議通過增加額定資本總額\$13,756,132，並以未分配盈餘\$2,012,475轉增資發行新股，業奉行政院金融監督管理委員會證券期貨局核准發行新股，增資基準日為民國 96 年 8 月 23 日，增資後額定資本總額為\$48,000,000，實收資本額則為\$35,553,733，分為 3,555,373 仟股，每股金額新台幣 10 元。
2. 本公司於民國 97 年 6 月 27 日經股東常會決議通過以未分配盈餘\$1,777,687轉增資發行新股，業奉行政院金融監督管理委員會證券期貨局核准發行新股，增資基準日為民國 97 年 8 月 22 日，增資後額定資本總額為\$48,000,000，實收資本額則為\$37,331,420，分為 3,733,142 仟股，每股金額新台幣 10 元。

(二十) 資本公積

1. 依證券交易法規定，資本公積除超過票面金額發行股票所得之溢額及受領贈與之所得於公司無累積虧損時，每年以其合計數不超過實收資本額 10%之限額撥充資本外，餘均僅能彌補虧損。公司非於盈餘公積填補資本虧損仍有不足時，不得以資本公積補充之。
2. 有關資本公積一認股權請詳附註四(十六)應付公司債。

(二十一) 保留盈餘

1. 依公司法規定，本公司應按稅後盈餘提列 10%為法定盈餘公積，直至與實收資本額相等為止，在此限額內，法定盈餘公積除填補公司虧損外，不得使用之。但公司無虧損時，得經股東會特別決議，將法定盈餘公積撥充資本，但以法定盈餘公積已達實收資本額 50%，並以撥充其半數為限。
2. 依本公司章程規定，本公司所處產業環境多變，企業生命週期正值穩定成長階段，董事會對於盈餘分派議案之擬具，應考慮公司

未來之資本支出預算及資金之需求，並衡量以盈餘支應資金需求之必要性，以決定盈餘保留或分派之數額及以現金方式分派股東紅利之金額。本公司每年決算如有盈餘，除依法提繳營利事業所得稅、彌補以往年度虧損外，如尚有餘額，應先提法定盈餘公積10%，並依法提列或回轉特別盈餘公積後，為本期可分配數，再加計上年度累積未分配盈餘後，為累積可分配盈餘，股東紅利應為累積可分配盈餘之50%至100%，現金股利比率不低於當年度股利分配總額之30%，由董事會擬具盈餘分派議案，提請股東會決議後分派之。但其中分派董監事酬勞訂為本期可分配數2%，員工紅利不得少於本期可分配數0.2%。

3. 本公司於民國97年6月27日及96年6月28日，經股東會決議通過民國96年度及95年度盈餘分派案如下：

	96 年 度		95 年 度	
	金 額	每股股利(元)	金 額	每股股利(元)
法定盈餘公積	\$ 1,101,699	\$ -	\$ 360,708	\$ -
股票股利	1,777,687	0.50	2,012,475	0.60
現金股利	7,110,746	2.00	2,012,475	0.60
董監酬勞	198,306	-	89,527	-
員工現金紅利	851,964	-	296,128	-
	<u>\$11,040,402</u>	<u>\$ 2.50</u>	<u>\$ 4,771,313</u>	<u>\$ 1.20</u>

本公司民國97年度盈餘分派議案，截至民國98年4月21日止，尚未經董事會通過，有關董事會通過擬議及股東會決議盈餘分派情形，請至台灣證券交易所之「公開資訊觀測站」查詢。

依本公司民國96年度盈餘分派決議，若將配發員工紅利及董監酬勞視為民國96年度費用後，設算之基本及稀釋每股盈餘分別為新台幣2.80元及新台幣2.74元。

4. 本公司民國97年度員工紅利及董監酬勞估列金額分別為\$267,077及\$62,870，係以截至當期止之稅後淨利，考量法定盈餘公積等因素後，以章程所定之成數為基礎估列。本公司董事會通過及股東會決議之員工紅利及董監酬勞相關資訊可至台灣證券交易所之「公開資訊觀測站」查詢。

5. 截至民國97年及96年12月31日止，本公司有關未分配盈餘明細如下：

	97年12月31日	96年12月31日
(1)民國86年及以前年度未分配盈餘	\$ 36,165	\$ 36,165
(2)民國87年及以後年度未分配盈餘	<u>3,687,327</u>	<u>11,126,897</u>
	<u>\$ 3,723,492</u>	<u>\$ 11,163,062</u>

6. 截至民國97年及96年12月31日止，本公司股東可扣抵稅額帳戶餘額分別為\$13,755及\$30,064。民國96年度未分配盈餘業於民國97年6月27日股東常會決議分派之，並經董事會訂定分配基準日為民國97年8月22日，其稅額扣抵比率為8.96%。民國97年度預計稅額扣抵比率為0.37%，由於本公司得分配予股東之可扣抵稅額，應以股息紅利分配日之股東可扣抵稅額帳戶之餘額為計算基礎，是以本公司股東於受配民國97年度盈餘時，所適用之稅額扣抵比率，尚須調整股利或盈餘分配日前，本公司依所得稅法規定可能產生之各項可扣抵稅額。

(二十二) 用人、折舊及攤銷費用

民國97年度及96年度發生之用人、折舊及攤銷費用，依其功能別彙總如下：

	97 年 度		
	屬於營業成本者	屬於營業費用者	合 計
用人費用			
薪資費用	\$ 1,999,733	\$ 1,872,232	\$ 3,871,965
勞健保費用	130,213	112,853	243,066
退休金費用	263,785	213,379	477,164
其他用人費用	<u>106,909</u>	<u>69,810</u>	<u>176,719</u>
	<u>\$ 2,500,640</u>	<u>\$ 2,268,274</u>	<u>\$ 4,768,914</u>
折舊費用	<u>\$ 856,511</u>	<u>\$ 113,160</u>	<u>\$ 969,671</u>
攤銷費用	<u>\$ 5,530</u>	<u>\$ 6,932</u>	<u>\$ 12,462</u>
	96 年 度		
	屬於營業成本者	屬於營業費用者	合 計
用人費用			
薪資費用	\$ 1,968,454	\$ 2,044,510	\$ 4,012,964
勞健保費用	124,864	104,401	229,265
退休金費用	243,219	255,560	498,779
其他用人費用	<u>110,884</u>	<u>63,505</u>	<u>174,389</u>
	<u>\$ 2,447,421</u>	<u>\$ 2,467,976</u>	<u>\$ 4,915,397</u>
折舊費用	<u>\$ 987,068</u>	<u>\$ 115,267</u>	<u>\$ 1,102,335</u>
攤銷費用	<u>\$ 4,088</u>	<u>\$ 26,020</u>	<u>\$ 30,108</u>

(二十三) 遞延所得稅及所得稅費用

1. 所得稅(利益)費用及應付所得稅調節如下：

	97 年 度	96 年 度
當期所得稅利益	(\$ 135,083)	(\$ 120,028)
最低稅負制之所得稅影響數	<u>146,772</u>	<u>124,563</u>
所得稅費用	11,689	4,535
遞延所得稅資產(負債)淨變動數	141,681	77,638
分離課稅所得稅款	(31)	(10)
以前年度所得稅(低)高估數	(3,236)	42,400
預付所得稅	(<u>23,246</u>)	(<u>4,432</u>)
應付所得稅	<u>\$ 126,857</u>	<u>\$ 120,131</u>

2. 民國97年及96年12月31日因暫時性差異及投資抵減而產生之各遞延所得稅資產(負債)科目明細如下：

	97 年 12 月 31 日		96 年 12 月 31 日	
	金 額	所 得 稅 影 響 數	金 額	所 得 稅 影 響 數
流動項目：				
暫時性差異				
呆帳超限數	\$ 107,843	\$ 26,961	\$ 115,168	\$ 28,792
未實現存貨呆滯				
損失	95,732	23,933	692	173
職工福利	7,580	1,895	4,025	1,006
投資抵減		240,880		270,000
減：備抵評價		(54,361)		-
		<u>\$ 239,308</u>		<u>\$ 299,971</u>

	97 年 12 月 31 日		96 年 12 月 31 日	
	金 額	所 得 稅 影 響 數	金 額	所 得 稅 影 響 數
非流動項目：				
暫時性差異				
投資損失	\$ 351,845	\$ 87,961	\$ 351,845	\$ 87,961
折舊費用	(1,996,124)	(499,031)	(2,051,271)	(512,818)
資產減損	16,220	4,055	10,617	2,654
職工福利	21,064	5,266	14,423	3,606
退休金	463,581	115,895	252,187	63,047
投資抵減		426,835		294,187
		<u>\$ 140,981</u>		<u>(\$ 61,363)</u>

3. 所得稅抵減之法令依據、抵減項目、可抵減總額、尚未抵減餘額及最後抵減年度如下：

法 令 依 據	抵 減 項 目	可抵減總額	尚未抵減餘額	最 後 抵 減 年 度
促進產業升級條例	研究發展支出	\$ 328,710	\$ 275,319	101 年
"	購置自動化設備	196,708	138,428	101 年
"	人才培訓支出	25,663	19,953	101 年
"	股東投資抵減	234,015	234,015	101 年
		<u>\$ 785,096</u>	<u>\$ 667,715</u>	

4. 本公司營利事業所得稅業經稅捐稽徵機關核定至民國 95 年度，且截至民國 98 年 4 月 21 日止未有行政救濟之情事。

(二十四) 每股盈餘

	97		年	度	
	金	額		加權平均 流通在外 股數(仟股)	每股盈餘(元)
	稅前	稅後		稅前	稅後
基本每股盈餘					
本期淨利	\$3,612,521	\$3,600,832	3,733,142	<u>\$0.97</u>	<u>\$0.96</u>
具稀釋作用之 潛在普通股 之影響					
轉換公司債	124,351	93,263	87,821		
員工分紅	<u>-</u>	<u>-</u>	<u>9,776</u>		
稀釋每股盈餘					
本期淨利	<u>\$3,736,872</u>	<u>\$3,694,095</u>	<u>3,830,739</u>	<u>\$0.98</u>	<u>\$0.96</u>

自民國97年度起，因員工分紅可選擇採用發放股票之方式，於計算每股盈餘時，係假設員工分紅將採發放股票方式，於該潛在普通股具有稀釋作用時計入加權平均流通在外股數，以計算稀釋每股盈餘；計算基本每股盈餘時，係於股東會決議上一年度員工分紅採發放股票方式之股數確定時，始將該股數計入股東會決議年度普通股加權平均流通在外股數。且因員工紅利轉增資不再屬於無償配股，故計算基本及稀釋每股盈餘時不追溯調整。惟民國97年度分配民國96年度員工紅利部分，仍依財務會計準則公報第24號「每股盈餘」第19及39段有關員工紅利轉增資之規定處理。

	96		加權平均 流通在外 股數(仟股)	度	
	金 額			每股盈餘(元)	
	稅 前	稅 後		稅前	稅後
基本每股盈餘 本期淨利	\$11,021,522	\$11,016,987	3,733,142	<u>\$2.95</u>	<u>\$2.95</u>
具稀釋作用之 潛在普通股 之影響					
轉換公司債	23,119	17,339	93,750		
稀釋每股盈餘 本期淨利	<u>\$11,044,641</u>	<u>\$11,034,326</u>	<u>3,826,892</u>	<u>\$2.89</u>	<u>\$2.88</u>

上述加權平均流通在外股數，業已依以民國96年度未分配盈餘轉增資比例追溯調整之。

五、關係人交易

(一) 關係人之名稱與其關係

關 係 人 名 稱	與 本 公 司 之 關 係
Cayman President Holdings Ltd. (開曼統一)	採權益法評價之被投資公司
統一速邁自販股份有限公司(統一速邁)	"
統一數網股份有限公司(統一數網)	"
統一棒球隊股份有限公司(統一職棒)	"
統一夢公園生活事業股份有限公司(統一夢公園)	"
統一國際開發股份有限公司(統一國際)	"
統清股份有限公司(統清)	"
統奕包裝股份有限公司(統奕)	"
統萬股份有限公司(統萬)	"
統一實業股份有限公司(統一實業)	"
統一超商股份有限公司(統一超商)	"
德記洋行股份有限公司(德記)	"
大統益股份有限公司(大統益)	"
家福股份有限公司(家福)	"
統昶行銷股份有限公司(統昶)	"
捷盟行銷股份有限公司(捷盟)	"
Uni-President Southeast Asia Holdings Ltd. (東南亞統一)	子公司(開曼統一)採權益法 評價之被投資公司
佛山市三水健力寶貿易有限公司(健力寶)	子公司(凱南投資(股)公司) 採權益法評價之被投資公司
統昂企業股份有限公司(統昂)	子公司(凱友投資(股)公司)採 權益法評價之被投資公司
統冠生活事業股份有限公司(統冠)	"
觀展企業股份有限公司(觀展)	子公司(南聯國際貿易(股)公 司)採權益法評價之被投資 公司
統舜企業股份有限公司(統舜)	"
統祥企業股份有限公司(統祥)	"
統有企業股份有限公司(統有)	"

關 係 人 名 稱 與 本 公 司 之 關 係

Uni-President (Vietnam) Co., Ltd. (越南統一)	子公司(東南亞統一)採權益法 評價之被投資公司
萊爾富國際股份有限公司(萊爾富)	光泉牧場(股)公司(註1)採權益 法評價之被投資公司
大成工程股份有限公司(大成工程)	太子建設開發(股)公司(註2)採 權益法評價之被投資公司

其他具有實質控制關係之關係人於民國97年度與本公司無重大交易者，其名稱及關係請參閱附註十一之轉投資事業相關資訊。

(註1)本公司採權益法評價之被投資公司。

(註2)本公司為其法人董事。

(二)與關係人間之重大交易事項及應收(付)款項餘額

1. 銷貨收入

	97 年 度		96 年 度	
	金 額	佔本公司 銷貨淨額 百分比	金 額	佔本公司 銷貨淨額 百分比
統 昶	\$ 6,838,911	14	\$ 6,629,347	15
統 昂	5,921,449	12	6,056,123	13
大 統 益	2,327,251	5	1,459,661	3
捷 盟	1,778,734	4	1,419,760	3
統一超商	1,778,189	4	1,726,919	4
統 祥	1,732,734	4	1,623,796	4
其 他	9,879,675	20	9,757,430	21
	<u>\$30,256,943</u>	<u>63</u>	<u>\$28,673,036</u>	<u>63</u>

銷售予關係人中除統祥等屬特販行銷通路體系者約為銷售後2個月，觀展等屬兼營特販行銷通路及傳統行銷通路體系者約為銷售後1個月，統有等屬傳統行銷通路體系者約為銷售後2週，捷盟係約為月結30天，統一速邁係月結30~60天(民國96年度係月結20天)，統昂係每10日結算並於28天內匯款，統昶係月結30天，統一超商係月結30天為收款條件外，其餘關係人約為銷售後1個月，一般客戶食品約為銷售後2週，畜、水產飼料約為銷售後60~120天，大宗物資約為銷售後10~15天，其他條件與對一般客戶銷貨條件相同。

2. 進 貨

	97 年 度		96 年 度	
	金 額	佔本公司 進貨淨額 百分比	金 額	佔本公司 進貨淨額 百分比
大 統 益	\$ 1,385,877	4	\$ 1,135,604	4
統 萬	800,631	2	887,669	3
統 清	529,880	2	471,191	1
統 奕	237,602	1	238,807	1
其 他	528,328	1	512,388	1
	<u>\$ 3,482,318</u>	<u>10</u>	<u>\$ 3,245,659</u>	<u>10</u>

自關係人進貨除大統益及統一實業係月結30天，統清付款期間為15天，越南統一為到貨後立即付款外，其餘關係人之進貨條件均與一般廠商相同，一般廠商付款期間為1個月。

3. 出售長期股權投資

	97 年 度		
	售 價	帳 面 價 值	出 售 利 益
統一超商	<u>\$ 69,391</u>	<u>\$ 12,546</u>	<u>\$ 56,845</u>

民國96年度無此交易情事。

本公司於民國97年6月參酌證券分析專家意見，以議價方式出售持有採權益法之長期股權投資－統一聖娜多堡(股)公司股票11,600仟股予統一超商。

4. 承購公司債及利息收入：本公司於民國97年12月全數承購由德記發行之國內第一次私募無擔保普通公司債\$100,000(表列「無活絡市場之債券投資－非流動」)。截至民國97年12月31日止，利息收入計\$667。請詳附註四(七)無活絡市場之債券投資－非流動。

5. 加工費用

	97 年 度	96 年 度
大 統 益	<u>\$ 248,798</u>	<u>\$ 247,266</u>

6. 其他費用

	<u>97 年 度</u>	<u>96 年 度</u>
廣告費：		
統一夢公園	\$ 274,280	\$ 380,714
統一超商	65,026	46,458
統一職棒	47,595	97,998
統 祥	43,365	38,032
統一數網	25,077	50,143
其 他	63,802	65,901
	<u>519,145</u>	<u>679,246</u>
其 他：		
統 昶	292,504	301,921
統 祥	133,523	157,325
統 舜	77,473	94,610
觀 展	71,931	80,467
其 他	691,655	847,821
	<u>1,267,086</u>	<u>1,482,144</u>
	<u>\$ 1,786,231</u>	<u>\$ 2,161,390</u>

7. 租金收入

	<u>租金收取方式</u>	<u>97 年 度</u>	<u>96 年 度</u>
捷 盟	按月收取	\$ 45,440	\$ 49,291
統 昶	"	43,036	39,254
統 萬	"	26,462	26,580
其 他	"	52,976	53,545
		<u>\$ 167,914</u>	<u>\$ 168,670</u>

本公司係以議價方式與上述關係人間決定租賃契約之租金。

8. 其他收入

	<u>97 年 度</u>	<u>96 年 度</u>
管理服務及技術指導收入：		
東南亞統一	\$ 60,805	\$ 64,847
其 他	353,953	328,956
	<u>414,758</u>	<u>393,803</u>
其 他：		
統 有	39,439	42,004
統 祥	34,847	33,902
開曼統一	22,924	36,202
其 他	158,635	165,981
	<u>255,845</u>	<u>278,089</u>
	<u>\$ 670,603</u>	<u>\$ 671,892</u>

9. 應收票據

	97 年 12 月 31 日		96 年 12 月 31 日	
	金 額	%	金 額	%
萊 爾 富	\$ 13,430	2	\$ 13,230	1
統 冠	5,246	1	20,141	2
其 他	4,145	-	9,923	1
	<u>\$ 22,821</u>	<u>3</u>	<u>\$ 43,294</u>	<u>4</u>

10. 應收帳款

	97 年 12 月 31 日		96 年 12 月 31 日	
	金 額	%	金 額	%
統 昶	\$ 862,582	21	\$ 836,048	20
統 昂	434,559	11	484,869	12
其 他	1,560,949	38	1,594,942	38
	<u>\$ 2,858,090</u>	<u>70</u>	<u>\$ 2,915,859</u>	<u>70</u>

11. 其他應收款

	97 年 12 月 31 日		96 年 12 月 31 日	
	金 額	%	金 額	%
統 昂	\$ 44,285	11	\$ 52,622	12
統一速邁	43,330	11	44,741	10
其 他	111,521	27	130,152	31
	<u>\$ 199,136</u>	<u>49</u>	<u>\$ 227,515</u>	<u>53</u>

12. 應付帳款

	97 年 12 月 31 日		96 年 12 月 31 日	
	金 額	%	金 額	%
統 萬	\$ 53,233	3	\$ 58,635	3
統 清	29,863	2	30,314	2
統 奕	27,344	2	25,088	1
大統益	26,549	2	56,653	3
其 他	35,261	2	30,827	2
	<u>\$ 172,250</u>	<u>11</u>	<u>\$ 201,517</u>	<u>11</u>

13. 應付費用

	97 年 12 月 31 日		96 年 12 月 31 日	
	金 額	%	金 額	%
統 昶	\$ 122,854	5	\$ 108,603	5
家 福	61,310	3	67,849	3
其 他	398,047	17	340,432	15
	<u>\$ 582,211</u>	<u>25</u>	<u>\$ 516,884</u>	<u>23</u>

(三) 重大承諾事項及或有事項

1. 本公司為關係人票據背書及保證明細如下：

	97年12月31日	96年12月31日
開曼統一	\$ 14,393,222	\$ 17,031,538
統一國際	3,200,000	3,650,000
其他	8,771,856	7,745,477
	<u>\$ 26,365,078</u>	<u>\$ 28,427,015</u>

截至民國97年及96年12月31日止，本公司為關係人票據背書及保證實際動用金額分別為\$19,434,074及\$17,619,511。

2. 統一超商與美商南方公司於民國 89 年 7 月間簽訂永久性技術合作契約，本公司向美商南方公司承諾以下事項：
 - (1) 本公司應確保統一超商將履行其對美商南方公司付款或其他合約中所規範之義務。
 - (2) 本公司未經美商南方公司事前書面同意，不得出售、讓渡、移轉、擔保、轉讓、贈送、抵押、典押或出讓統一超商股權或資產。
 - (3) 本公司應至少持有統一超商 40%之股權。
3. 本公司與統一超商於民國 94 年度與大成工程簽定工程契約書，共同委託其興建聯合研究大樓捐贈予國立成功大學，工程總價款約為\$230,000(含稅)，由本公司與統一超商各負擔 50%。截至民國 97 年及 96 年 12 月 31 日止，本公司已支付之工程款累計均為\$108,603，帳列「捐贈支出」科目項下。
4. 東南亞統一於民國 96 年 11 月間與中國信託商業銀行為首之銀行團借款，契約期間自民國 96 年 12 月 19 日至民國 99 年 12 月 19 日止，於授信存續期間內由本公司出具承諾函承諾以下事項：
 - (1) 本公司依經查核簽證之年度非合併財務報表，流動比率不得低於 75 %。
 - (2) 本公司依經查核簽證之年度非合併財務報表，負債比率【(負債總額(含或有負債)/有形淨值)不得高於 160%。
 - (3) 本公司依經查核簽證之年度非合併財務報表，利息保障倍數【(稅前淨利+利息費用+折舊+攤銷)/利息費用】不得低於 1.5 倍。
 - (4) 本公司依經查核簽證之年度合併財務報表，有形淨值不得低於新台幣三百億元。
5. 健力寶於民國 96 年 3 月間與英國渣打銀行有限責任公司為首之銀行團借款，契約期間自民國 96 年 3 月 26 日至民國 98 年 3 月 26 日止，於授信存續期間內由本公司出具承諾函承諾以下事項：
 - (1) 本公司依經查核簽證之年度非合併財務報表，流動比率不得低於 75 %。

- (2) 本公司依經查核簽證之年度非合併財務報表，負債比率【(負債總額(含或有負債)/有形淨值)不得高於 160%。
- (3) 本公司依經查核簽證之年度非合併財務報表，利息保障倍數【(稅前淨利+利息費用+折舊+攤銷)/利息費用】不得低於 1.5 倍。
- (4) 本公司依經查核簽證之年度合併財務報表，有形淨值不得低於新台幣三百億元。

(四) 董事、監察人、總經理及副總經理等主要管理階層薪酬資訊

	97 年 度		96 年 度	
	金	額	金	額
薪 資	\$	29,907	\$	25,860
獎 金		2,370		1,971
業務執行費用		12,905		16,350
盈餘分配項目		65,697		205,941
	\$	110,879	\$	250,122

- (1) 薪資包括薪資、職務加給、退職退休金、離職金等。
- (2) 獎金包括各種獎金、獎勵金等。
- (3) 業務執行費用包括車馬費、特支費、各種津貼、宿舍、配車等實物提供。
- (4) 盈餘分配項目係指當期估列之董監酬勞及員工紅利。
- (5) 相關資訊可參閱本公司股東會年報。

六、質押之資產

截至民國97年及96年12月31日止，本公司資產已提供擔保明細如下：

資 產 名 稱	擔 保 用 途	97年12月31日	96年12月31日
土 地(註)	銀行借款額度擔保	\$ 116,928	\$ 116,928
房屋及建築—淨額(註)	銀行借款額度擔保	4,898	6,132
		\$ 121,826	\$ 123,060

(註)含固定資產、出租資產、閒置資產及其他資產。

七、重大承諾事項及或有事項

截至民國97年及96年12月31日止，除附註五(三)所述者外，本公司其他重大承諾及或有事項如下：

(一) 未完工程及預付設備款已簽約採購尚未支付數如下：

	97年12月31日	96年12月31日
預付設備款	\$ 9,630	\$ 37,110

(二) 已開狀而尚未押匯之信用狀款分別為\$538,359及\$1,381,860。

(三) 本公司於民國93年8月間與中國信託商業銀行、法國巴黎銀行、台灣銀

行及英商渣打銀行為首之銀行團借款(含公司債保證額度及信用借款額度)，契約期間自民國 93 年 8 月 2 日至 98 年 8 月 2 日止，並於授信存續期間向銀行團承諾以下事項：

1. 本公司依經查核簽證之年度非合併財務報表，流動比率不得低於 75%。
2. 本公司依經查核簽證之年度非合併財務報表，負債比率【(負債總額(含或有負債)/有形淨值)不得高於 150%。
3. 本公司依經查核簽證之年度非合併財務報表，利息保障倍數【(稅前淨利+利息費用+折舊+攤銷)/利息費用】不得低於 1.5 倍。
4. 本公司依經查核簽證之年度合併財務報表，有形淨值不得低於新台幣三百億元。

(四)本公司於民國 94 年 9 月間與中國信託商業銀行等 8 家銀行為首之銀行團借款(含公司債保證額度、循環性貨幣發行工具及信用借款)，契約期間自民國 94 年 9 月 14 日至 99 年 9 月 14 日止，並於授信存續期間向銀行團承諾以下事項：

1. 本公司依經查核簽證之年度非合併財務報表，流動比率不得低於 75%。
2. 本公司依經查核簽證之年度非合併財務報表，負債比率【(負債總額(含或有負債)/有形淨值)不得高於 150%。
3. 本公司依經查核簽證之年度非合併財務報表，利息保障倍數【(稅前淨利+利息費用+折舊+攤銷)/利息費用】不得低於 1.5 倍。
4. 本公司依經查核簽證之年度合併財務報表，有形淨值不得低於新台幣三百億元。

(五)本公司於民國 97 年 10 月間與台灣銀行等 8 家銀行為首之銀行團借款，契約期間自民國 97 年 10 月 17 日至 102 年 10 月 17 日止，並於授信存續期間向銀行團承諾以下事項：

1. 本公司依經查核簽證之年度非合併財務報表，流動比率不得低於 75%。
2. 本公司依經查核簽證之年度非合併財務報表，負債比率【(負債總額(含或有負債)/有形淨值)不得高於 150%。
3. 本公司依經查核簽證之年度非合併財務報表，利息保障倍數【(稅前淨利+利息費用+折舊+攤銷)/利息費用】不得低於 1.5 倍。
4. 本公司依經查核簽證之年度合併財務報表，有形淨值不得低於新台幣三百億元。

八、重大之災害損失

無此情事。

九、重大之期後事項

無此情事。

(以下空白)

十、其他

(一) 金融商品之公平價值

	97 年			96 年		
	12 月 31 日	12 月 31 日	12 月 31 日	12 月 31 日	12 月 31 日	12 月 31 日
	帳面價值	公開報價 決定之金額	帳面價值	公開報價 決定之金額	帳面價值	評價方法 估計之金額
非衍生性金融商品						
資產						
公平價值與帳面價值相 等之金融資產	\$ 5,288,146	\$ -	\$ 5,288,146	\$ 5,617,731	\$ -	\$ 5,617,731
備供出售金融資產	475,418	475,418	-	1,929,444	1,929,444	-
以成本衡量之金融資產	1,478,071	-	-	1,477,511	-	-
無活絡市場之債券投資	100,000	-	-	-	-	-
存出保證金	82,512	-	82,512	84,027	-	84,027
負債						
公平價值與帳面價值 相等之金融負債	8,319,743	-	8,319,743	9,327,082	-	9,327,082
應付公司債	4,460,213	-	4,460,213	8,144,387	-	8,144,387
長期借款	20,290,347	-	20,290,347	11,986,435	-	11,986,435
應付租賃款－非流動	70,202	-	70,202	92,883	-	92,883
存入保證金	95,199	-	95,199	93,033	-	93,033
衍生性金融商品						
負債						
利率交換合約	12,439	-	12,439	66,051	-	66,051

1. 本公司估計金融商品公平價值所使用之方法及假設如下：

- (1) 短期金融商品因折現值影響不大，故以帳面價值為其估計公平價值。此方法應用於現金及約當現金、應收票據及帳款、其他應收款、短期借款、應付短期票券、應付票據及帳款、應付所得稅、應付費用、其他應付款項、一年或一營業週期內到期長期負債及應付租賃款－流動。
- (2) 備供出售金融資產如有活絡市場公開報價時，則以此市場價格為其公平價值。若無市場價格可供參考時，則採用評價方法估計。民國 97 年及 96 年 12 月 31 日，本公司表列之備供出售金融資產均全屬上市櫃公司股票，故以資產負債表日之收盤價格為其估計公平價值。
- (3) 存出保證金係以其預期現金流量之折現值為其估計公平價值，折現率則以期末郵政儲金匯業局一年期定期存款固定利率為準。
- (4) 應付公司債、長期借款、應付租賃款－非流動及存入保證金係以其預期現金流量之折現值為其估計公平價值，折現率則以本公司所能獲得類似條件(相近之到期日)之長期借款利率為準。
- (5) 衍生性金融商品之公平價值，係假設本公司若依約定在報表日終止合約，預計所能取得或必須支付之金額。一般均包括當期末結清合約之未實現損益。

2. 本公司民國 97 年度及 96 年度自備供出售金融資產當期直接認列為股東權益其他調整項目借餘之金額分別為\$1,139,160 及\$386,211。

(二) 財務風險控制及避險策略

本公司採用全面風險管理與控制系統，以辨認本公司所有風險(包含市場風險、信用風險、流動性風險及現金流量風險)，使本公司之管理階層能有效從事控制並衡量市場風險、信用風險、流動性風險及現金流量風險。本公司市場風險管理目標，係適當考慮經濟環境、競爭狀況及市場價值風險之影響下，達到最佳化之風險部位、維持適當流動性部位及集中管理所有市場風險。

(三) 重大財務風險資訊

1. 市場風險

(1) 匯率風險

本公司部份之進貨係以美金為計價單位，公平價值將隨市場匯率波動而改變，惟本公司持有之外幣資產及負債部位及收付款期間適當，可將市場風險相互抵銷，故預期不致發生重大之市場風險。

(2) 利率風險

本公司從事之利率交換交易，係以 PVBP(Present Value of Basis Point)法評估市場風險，並於操作時依契約價值變動設定停損點，發生之損失應在可預期之範圍內，故無重大之市場風險。另本公司舉借之短期借款及長期借款，係屬浮動利率之債務，惟利率波動幅度不大，故預期不致發生重大之市場風險；應付短期票券則因利率固定，故無市場風險。

(3)價格風險

本公司從事之權益類金融商品投資受市場價格變動之影響，惟本公司業已設置停損點，故預期不致發生重大之市場風險。

2. 信用風險

本公司承作之衍生性金融商品交易之對象係信用良好之金融機構，而本公司投資權益類金融商品係透過集中交易市場及證券櫃檯買賣中心下單交易，且係與信用良好之交易相對人往來，另本公司於銷售產品時，業已評估交易相對人之信用狀況，預期交易相對人均不致發生違約，故發生信用風險之可能性極低，而最大之信用風險金額為其帳面價值。另本公司提供借款保證承諾均依「背書保證作業程序」辦理。由於該等被保證公司之信用狀況均能完全掌握，故未要求提供擔保品。若其均未能履約，所可能發生之信用風險為保證金額。

3. 流動性風險

本公司從事利率交換交易，每屆結算日，係就名日本金乘以利率之差額收取或給付利息，金額並非重大且到期並無本金之流入或流出，本公司之營運資金足以支應，故無籌資風險。另本公司投資之備供出售金融資產－上市櫃公司股票具活絡市場，故預期可輕易在市場上以接近公平價值之價格迅速出售金融資產。本公司投資之以成本衡量之金融資產均無活絡市場，故預期具有重大流動性風險。

4. 利率變動之現金流量風險

本公司從事利率交換交易，每屆結算日，係就名日本金乘以利率之差額收取或給付利息，金額並非重大且到期並無本金之流入或流出，故無重大之現金流量風險。另本公司舉借之短期借款及長期借款，係屬浮動利率之債務，故市場利率變動將使債務類金融商品之有效利率隨之變動，而使其未來現金流量產生波動；應付短期票券則因利率固定，故無利率變動之現金流量風險。

5. 有關衍生性金融商品之交易性質及合約資訊說明如下：

項 目	97 年 12 月 31 日		96 年 12 月 31 日	
	名目本金	契約期間	名目本金	契約期間
利率交換合約	\$ 2,000,000	92.01~98.09	\$ 5,680,000	92.01~98.09

本公司從事衍生性金融商品交易主要係為規避有擔保公司債因利率及匯率變動之影響。民國97年度及96年度認列之淨損失分別為\$16,103及\$69,677(表列「利息費用」)。

(四) 公司債及現金流量避險

本公司所持有之浮動利率資產及所承擔之浮動利率債務，可能因市場利率變動而使該資產及負債之未來現金流量產生波動，並導致風險，本公司評估該風險可能重大，故另簽訂利率交換合約，以進行避險。

被避險項目	指 定 之 避 險 工 具		現 金 流 損 失 預 期 量 預 期 於 損 益 表 產 生 期 間 認 列 期 間								
	指 定 為 避 險 具 之 金 融 商	名 目 本 金									
應付公司債	利率交換合約	<table border="1"> <tr> <td>97年12月31日</td> <td>96年12月31日</td> </tr> <tr> <td><u>\$ 2,000,000</u></td> <td><u>\$ 5,680,000</u></td> </tr> </table>	97年12月31日	96年12月31日	<u>\$ 2,000,000</u>	<u>\$ 5,680,000</u>	<table border="1"> <tr> <td>民國97年1月</td> <td>民國97年1月</td> </tr> <tr> <td>至98年9月</td> <td>至98年9月</td> </tr> </table>	民國97年1月	民國97年1月	至98年9月	至98年9月
97年12月31日	96年12月31日										
<u>\$ 2,000,000</u>	<u>\$ 5,680,000</u>										
民國97年1月	民國97年1月										
至98年9月	至98年9月										

項 目	97 年 度	96 年 度
股東權益當期調整之金額	<u>\$ 53,612</u>	<u>\$ 65,506</u>

十一、附註揭露事項

(一)重大交易事項相關資訊

(僅揭露民國97年度之資訊)

1. 資金貸與他人：

編號	貸出資金公司	對象	往來科目	本期最高餘額	期末餘額	利率區間	與性質資金(註1)	金額	往來業務金額	有短期融提供與通資金必抵呆帳額	保稱價	品對個別對象資金貸與總額	資金貸與總額	與資金總額
1	Cayman President Southeast Asia Holdings Ltd.	Uni-President	長期應收款	US 28,510仟元	US 28,510仟元	-	2	\$ -	\$ -	\$ -	\$ -	US 30,000仟元	\$ 1,000,000(註2)	
2	President Cayman International Trade & Investment Corp.	Cayman President	"	US 6,630仟元	US 6,630仟元	-	"	"	"	"	"	US 28,000仟元	US 30,499仟元(註2)	
3	Uni-President Southeast Asia Holdings Ltd.	Kai Yu (BVI) Investment Co., Ltd.	其他應收款	US 188仟元	-	-	"	"	"	"	"	US 30,000仟元	1,000,000(註3)	
4	President Global Corp.	President East Co. Tungpec Inc.	應收票據	US 600仟元	US 600仟元	4.5% ~8.75%	1	US 384仟元 (銷貨)	"	"	不動產US2,500仟元	US 3,000仟元	US 4,000仟元(註2)	
5	統一國際開發(股)公司	統鼎聯合(股)公司	其他應收款	471,800	-	2.50%	2	"	"	"	"	500,000	5,884,482(註4)	
6	德記洋行(股)公司	德記洋行(香港)有限公司	長期應收關聯人款項	216,073	148,987	2.97%	"	"	"	"	"	226,792	226,792(註5)	
		泰騰貿易(上海)有限公司	"	131,894	131,894	-	"	"	"	"	"	"	"	

編號	貸出資金公司	貸與對象	往來科目	本期最高餘額	期末餘額	利率區間	資質與性(註1)	資金質業務往來額	有期融提列備	通資金必抵呆帳擔	保稱價	品對個別對象資	值金貸與限額	資總	金限	與額
6	德記洋行(股)公司	Sonic International Cayman Ltd.	長期應收關係人款項	\$ 1,948	\$ 1,948	-	2	\$ -	營業週轉	\$ -	\$ -	\$ 226,792	\$ 226,792	\$ 226,792	(註5)	
		Aurora Development Overseas Ltd.	"	259	257	-	"	"	"	"	"	"	"	"	"	"
7	統一東京(股)公司	統一東京小客車租賃(股)公司	應收關係人款項	35,000	-	2.63%~2.81%	"	-	營業週轉	"	-	100,000	101,026	101,026	(註2)	
8	統一精工(股)公司	上海統一精工機械有限公司	其他應收款	19,070	19,070	-	"	"	"	"	-	50,000	102,166	102,166	(註6)	
9	統一實業(股)公司	開曼統一實業控股有限公司	其他金融資產-流動	642,400	-	-	1	7,921,036 (銷貨)	業務往來	"	-	7,921,036	8,983,718	8,983,718	(註7)	
10	Kai Nan (BVI) Investment CO.	眉山統一企業有限公司 天津統一企業食品有限公司	其他應收款	3,000仟元 US	3,000仟元 US	-	2	-	營業週轉	"	-	US 20,000仟元	1,000,000	1,000,000	(註8)	
11	統一企業中國控股有限公司	武漢統一企業食品有限公司 北京統一飲品有限公司 合肥統一企業有限公司	"	RMB170,865仟元	RMB102,519仟元	3.80%	"	"	"	"	-	RMB574,254仟元	RMB 2,297,016仟元	(註9)		

編號之	貸出公司	資本金	貸與對象	往來科目	本期最高餘額	本餘額	利率區間	(註1)	資質與	往來業務	有短期融提列備			總額	貸與
											金額	帳據	保價		
11	統一企業中國 控股有限公司		廣州統一企業 有限公司	其他應收款	RMB136,692仟元	RMB 68,346仟元	3.80%	2	\$	-	營業週轉	\$ -	-	RMB574,254仟元	RMB 2,297,016仟元(註9)
			南昌統一企業 有限公司	"	RMB 54,677仟元	RMB 54,677仟元	"	"	"	-	"	"	-	"	"
			哈爾濱統一企 業有限公司	"	RMB 68,346仟元	RMB 34,173仟元	"	"	"	-	"	"	-	"	"
			瀋陽統一企業 有限公司	"	RMB 34,296仟元	"	"	"	"	-	"	"	-	"	"
			昆山統一企業 食品有限公司	"	RMB170,865仟元	-	"	"	"	-	"	"	-	"	"
			成都統一企業 食品有限公司	"	RMB136,692仟元	-	"	"	"	-	"	"	-	"	"
			鄭州統一企業 有限公司	"	RMB116,188仟元	-	"	"	"	-	"	"	-	"	"
			福州統一企業 有限公司	"	RMB 68,346仟元	-	"	"	"	-	"	"	-	"	"
			新疆統一企業 食品有限公司	"	RMB 41,008仟元	-	"	"	"	-	"	"	-	"	"
12	Kai Yu (BVI) Investment Co., Ltd.		Cayman President Holdings Ltd.	"	US 20,000仟元	US 11,080仟元	-	"	"	-	"	"	-	US 20,000仟元	1,000,000(註2)
			中山統一企業 有限公司	"	US 5,000仟元	US 5,000仟元	-	"	"	-	"	"	-	"	"

編號之公司	貸出資金對象往來科目	本期最高餘額	未償額	利率區間	與性質業務往來通融之原因	有短期融提供與性質業務往來通融之原因	擔保名稱	品對個別對象貸與之價值	貸與總額	資金總額	與總額
12 Kai Yu (BVI) Investment Co., Ltd.	上海松江統一企業有限公司	US 3,000仟元	US 3,000仟元	-	2	\$ -	-	US 20,000仟元	\$ 1,000,000(註2)		
	Uni-President Southeast Asia Holdings Ltd.	US 5,812仟元	-	-	"	"	-	"	"		
13 Nella Ltd.	Tunnel International Marketing Corp.	HK 78仟元	HK 78仟元	-	"	"	-	200,000	300,000(註2)		
14 Cayman Nanlien Holding Ltd.	Nella Ltd.	US 1,267仟元	US 1,267仟元	-	"	"	-	"	"		
15 統祥(股)公司	聯有企業(股)公司	15,000	-	3%	"	"	-	22,718	45,437(註10)		
	統展企業(股)公司	8,500	-	"	"	"	-	"	"		
16 開曼統一實業控股有限公司	成都統一實業包裝有限公司	US 7,000仟元	US 4,000仟元	-	1、2	US 178仟元(銷貨)	-	4,491,859	8,983,718(註7)		
	開曼福建統一實業控股有限公司	US 44仟元	US 44仟元	-	2	-	-	"	"		
	開曼江蘇統一實業控股有限公司	US 34仟元	US 34仟元	-	"	"	-	"	"		

貸出資金 編號之公司	貸與對象	往來科目	本期最高餘額	期末餘額	利率區間 (註1)	資金質押 與性質(註1)	往來業務 金額	有短期融提列備 來通資金必抵呆帳擔保	品對個別對象 價值與限額	資金總額	與 限額
17	President Enterprises (China) Investment Co., Ltd.	四川弘通商貿有限公司	RMB 27,000千元	RMB 27,000千元	5.04%~6.57%	其他應收款	2	營業週轉	RMB 300,000千元	RMB 500,000千元(註2)	
18	President Life Sciences Cayman Co., Ltd.	Z-Kat, Inc.	US 50千元	US 50千元	-	"	"	"	US 5,000千元	US 2,034千元(註2)	
19	冠亞生技(股)公司	A-Spine Holding Group Corp.	長期應收款	22,140	4.00%	1,240 (銷貨)	業務往來	-	38,551	64,251(註1)	
20	香港統一實業控股有限公司	開曼統一實業控股有限公司	其他應收款	US 189千元	-	2	營業週轉	-	4,491,859	8,983,718(註7)	
21	中山統一企業有限公司	佛山市三水健力寶貿易有限公司	應收關係人款項	RMB 65,000千元	7.10%~9.06%	"	"	"	RMB 90,000千元	RMB 100,000千元(註2)	
		上海松江統一企業有限公司	"	RMB 7,000千元	7.80%	"	"	"	"	"	
		眉山統一企業有限公司	"	RMB 4,000千元	6.40%	"	"	"	"	"	

編號	貸出資金公司	貸與對象	往來科目	本期最高餘額	未結餘	利率區間	與性質(註1)	金業務往來	有短期融提列備	額因金	保	保	品對個別對象	值金貸與	資總	資限	與額
22	天津統一企業 食品有限公司	佛山市三水健 力寶貿易有 限公司	應收關徐人 款項	RMB 30,000仟元	RMB 30,000仟元	6.55%~ 8.91%	2	\$	-	營業週轉	\$	-	-	RMB 50,000仟元	RMB	50,000仟元(註2)	
		統一福記(青 島)食品有 限公司	"	RMB 6,500仟元	RMB 6,500仟元	6.30%~ 8.42%	"	"	-	"	"	-	-	"	"	"	
23	眉山統一企業 有限公司	佛山市三水健 力寶貿易有 限公司	"	RMB 20,000仟元	RMB 20,000仟元	7.00%~ 8.00%	"	"	-	"	"	-	-	RMB 30,000仟元	RMB	30,000仟元(註2)	
		統一福記(青 島)食品有 限公司	"	RMB 500仟元		8.88%	"	"	-	"	"	-	-	"	"	"	
		中山統一企業 有限公司	"	RMB 24,000仟元		6.40%	"	"	-	"	"	-	-	"	"	"	
24	青島統一飼料 農牧有限公 司	統一福記(青 島)食品有 限公司	"	RMB 500仟元		6.66%	"	"	-	"	"	-	-	RMB 10,000仟元	RMB	36,171仟元(註2)	
25	上海松江統一 企業有限公 司	佛山市三水健 力寶貿易有 限公司	"	RMB 10,000仟元		7.16%~ 8.90%	"	"	-	"	"	-	-	RMB 20,000仟元	RMB	20,000仟元(註2)	
26	Uni-President Philippines Corp.	Uni-President Land Corp.	長期應收票 據及款項	PHP 45,650仟元	PHP 45,650仟元	7.00%	"	"	-	貸款投資	"	-	-	PHP 50,000仟元	PHP	50,000仟元(註2)	
27	英屬蓋曼群島 商統一亞洲 控股有限公 司	統一企業中國 控股有限公 司	其他應收款	RMB116,188仟元	RMB116,188仟元	3.00%	"	"	-	營業週轉	"	-	-	RMB480,783仟元	RMB	923,134仟元(註0)	

編號之	貸出資公司	貸與對象往來科目	本期最高餘額	未餘額利率區間	與性質業務往來通融提列備	有短期融提列備	金額	帳名	擔保	品對個別對象	資總	與	額
28	成都統一量販超市有限公司	武漢統一聖娜多堡娛樂有限公司	其他應收款 RMB 5,000千元	\$ -	7.13%~7.23%	\$ 2	\$ -	-	\$ -	\$ 50,000	RMB 10,257千元	(註6)	
29	Tait Asia Co., Ltd.	德記洋行(香港)有限公司	長期應收關聯人款項	HKD 7,068千元	-	"	"	-	-	343,748	343,748	(註5)	
30	德記洋行(香港)有限公司	泰騰貿易(上海)有限公司	"	HKD102,000千元	-	"	"	-	-	HKD120,000千元	HKD 120,000千元	(註12)	
		Gocorp Ltd.	"	HKD 2,628千元	-	"	"	-	-	"	"		
		香港中建廣告有限公司	"	HKD 1,235千元	-	"	"	-	-	"	"		
		Mekong Marketing Services Ltd.	"	HKD 527千元	-	"	"	-	-	"	"		
31	泰騰貿易(上海)有限公司	德記貿易(深圳)有限公司	"	RMB 15,353千元	-	"	"	-	-	RMB 17,000千元	RMB 17,000千元	(註13)	
		上海德記投資顧問有限公司	"	RMB 28千元	-	"	"	-	-	"	"		
32	德記貿易(深圳)有限公司	德記洋行(香港)有限公司	"	RMB 4,794千元	-	"	"	-	-	RMB 5,000千元	RMB 5,000千元	(註14)	
33	上海德記投資顧問有限公司	德記洋行(香港)有限公司	"	RMB 2,802千元	-	"	"	-	-	RMB 3,000千元	RMB 3,000千元	(註15)	

編號	貸出資金公司	貸與對象	往來科目	本期最高餘額	未結餘	利率區間(註1)	資金質押業務往來金額	有短期融提列備有通資金必抵呆帳擔保	品對個別對象價值	與總	與	額
34	昆山統一企業食品有限公司	統一(上海)商貿有限公司	其他應收款	RMB 25,000仟元	RMB 25,000仟元	5.00%	\$	-	RMB 200,000仟元	RMB	229,485仟元(註2)	
		北京統一食品有限公司	"	RMB 35,000仟元	-	"	"	"	"	"	"	
		哈爾濱統一企業有限公司	"	RMB 30,000仟元	-	"	"	"	"	"	"	
		合肥統一企業有限公司	"	RMB 40,000仟元	-	"	"	"	"	"	"	
35	廣州統一企業有限公司	廣州統一健康食品科技有限公司	"	RMB 26,000仟元	RMB 26,000仟元	6.50%~7.91%	"	"	RMB 100,000仟元	RMB	159,837仟元(註2)	
36	成都統一企業食品有限公司	武漢統一企業食品有限公司	"	RMB 20,000仟元	-	6.48%	"	"	"	RMB	116,149仟元(註2)	
37	福州統一企業有限公司	統一(上海)商貿有限公司	"	RMB 10,000仟元	RMB 10,000仟元	4.00%~5.00%	"	"	RMB 40,000仟元	RMB	52,366仟元(註2)	
38	瀋陽統一企業有限公司	哈爾濱統一企業有限公司	"	RMB 6,000仟元	-	5.00%	"	"	"	RMB	68,424仟元(註2)	
39	廣州萬盛實業有限公司	廣州統一健康食品科技有限公司	"	RMB 5,000仟元	RMB 5,000仟元	4.86%~6.82%	"	"	RMB 8,000仟元	RMB	4,049仟元(註2)	
40	Uni-Splendor Corp.	Uni-Home Tech Corp.	"	US 47,420仟元	US 47,321仟元	-	"	"	US 50,000仟元	US	50,000仟元(註16)	
		Rich Universe International Limited	長期應收款	US 2,100仟元	US 2,100仟元	3.00%	"	"	"	"	"	

編號之	貸出資金	公司貸與對象往來科目及本期最高餘額	未	餘	額	利率區間(註1)	與性質業務往來通資金必抵呆帳擔保品對個別對象資金總額	與限額	與限額	有短期融提列備						
										額	額					
41	大統實業股	Rich Universe	長期應收款	\$	161,900	\$	50,830	3.00%	2	\$	-	-	\$	-	300,000	95,565(註17)
	份有限公司	International														
		Limited														

(註1) 資金與性質代號說明如下：

1. 有業務往來者。

2. 有短期融通資金之必要者。

(註2) 依資金貸與他人作業程序之規定，由董事會通過後實施並報告股東會備查。

(註3) 對外資金貸與總額以新台幣1,000,000千元為限，對有業務往來之單一企業資金貸與以不超過US\$30,000千元，惟不得超過業務往來金額；而對有短期融通資金必要之單一企業則以US\$30,000千元為限。

(註4) 統一國際(股)公司辦理資金融通最高限額為淨值40%，對有業務往來之單一企業資金貸與以不超過新台幣1,000,000千元；而對有短期融通資金必要之單一企業則以新台幣500,000千元為限。

(註5) 對外資金貸與總額以最近期財務報告淨值40%為限，對有短期融通資金必要之單一企業亦以最近期財務報告淨值40%為限。

(註6) 對外資金貸與總額以淨值40%為限，對有短期融通資金之必要單一企業則以新台幣50,000千元為限。

(註7) 統一實業暨其子公司辦理資金融通最高限額為統一實業淨值50%，對有業務往來之單一企業資金貸與以最近一年業務往來金額為限；而對有短期融通資金必要之單一企業則以統一實業淨值之25%為限。

(註8) 對外資金貸與總額以新台幣1,000,000千元為限，對有業務往來之單一企業資金貸與以不超過US\$20,000千元，惟不得超過業務往來金額；而對有短期融通資金必要之單一企業則以US\$20,000千元為限。

(註9) 對外資金貸與總額以淨值40%為限，對有短期融通資金之必要單一企業則以淨值10%為限。

(註10) 對外資金貸與總額以最近期財務報告淨值40%為限，對有業務往來之單一企業資金貸與以不超過最近一年度或當年度截至資金貸與時業務往來金額為限；而對有短期融通資金必要之單一企業則以最近期財務報告淨值20%為限。

(註11) 對外資金貸與總額以淨值50%為限，對有短期融通資金之必要單一企業則以淨值30%為限。

(註12) 對外資金貸與總額以HKD120,000千元為限，對有短期融通資金之必要單一企業則以HKD120,000千元為限。

(註13) 對外資金貸與總額以RMB17,000千元為限，對有短期融通資金之必要單一企業則以RMB17,000千元為限。

(註14) 對外資金貸與總額以RMB5,000千元為限，對有短期融通資金之必要單一企業則以RMB5,000千元為限。

(註15) 對外資金貸與總額以RMB3,000千元為限，對有短期融通資金之必要單一企業則以RMB3,000千元為限。

(註16) 對外資金貸與總額以US\$0,000千元為限，對有短期融通資金之必要單一企業則以US\$0,000千元為限。

(註17) 對外資金貸與總額以淨值40%為限，對有短期融通資金之必要單一企業則以新台幣300,000千元為限。

2. 為他人背書保證：

編號	被背書保證者公司名稱	公司名稱	關係 (註1)	對單一企業背書保證金額	本期最高背書保證餘額	期末背書保證餘額	以財產擔保之背書保證金額	累計背書保證金額佔最近期財務報表淨值之比率 (%)	背書保證最高限額	(註2)
0	統一企業(股)公司	Cayman President Holdings Ltd.	2	\$ 28,496,065	\$ 17,031,538	\$ 14,393,222	\$ -	25.25	\$ 56,992,129	"
	統一國際開發(股)公司	統一國際開發(股)公司	"	"	3,650,000	3,200,000	-	5.61	"	"
	凱友投資(股)公司	凱友投資(股)公司	"	"	2,032,000	1,932,000	-	3.39	"	"
	統一國際開發建設(股)公司	統一國際開發建設(股)公司	"	"	1,435,000	1,290,000	-	2.26	"	"
	中山統一企業有限公司	中山統一企業有限公司	"	"	935,731	918,998	-	1.61	"	"
	Kai Nan (BVI) Investment Co., Ltd.	Kai Nan (BVI) Investment Co., Ltd.	3	"	926,130	878,993	-	1.54	"	"
	Uni-President (Thailand) Ltd.	Uni-President (Thailand) Ltd.	"	"	730,125	726,225	-	1.27	"	"
	上海松江統一企業有限公司	上海松江統一企業有限公司	"	"	648,570	635,700	-	1.11	"	"
	統一國際開發(股)公司	統一國際開發(股)公司	2	"	600,000	600,000	-	1.05	"	"
	天津統一工業有限公司	天津統一工業有限公司	6	"	486,910	479,391	-	0.84	"	"
	Kai Yu (BVI) Investment Co., Ltd.	Kai Yu (BVI) Investment Co., Ltd.	3	"	655,917	311,933	-	0.55	"	"
	統一國際開發(股)公司等	統一國際開發(股)公司等	2、3、6	"	3,214,328	998,616	-	1.75	"	"
1	Cayman President Holdings Ltd.	Uni-President Southeast Asia Holdings Ltd.	2	US 100,000仟元	US 60,000仟元	US 60,000仟元	-	12.43	US 100,000仟元	(註3)
	PT ABC President Enterprises Indonesia	PT ABC President Enterprises Indonesia	6	"	US 4,456仟元	-	-	-	"	"
2	南聯國際貿易(股)公司	Nella Limited	2	500,000	138,776	137,284	-	12.30	1,000,000	(註4)
	威展企業(股)公司	威展企業(股)公司	"	"	30,000	20,000	-	1.79	"	"
	統展企業(股)公司	統展企業(股)公司	1	"	11,100	11,100	-	0.99	"	"
	惠盛企業(股)公司	惠盛企業(股)公司	2	"	7,000	7,000	-	0.63	"	"
	麗森實業(股)公司	麗森實業(股)公司	1	"	3,600	3,600	-	0.32	"	"
	統建企業(股)公司	統建企業(股)公司	"	"	2,000	2,000	-	0.18	"	"
3	統一國際開發(股)公司	President (B.V.I.) International Investment Holdings Ltd.	2	735,560	487,500	-	-	-	2,942,241	(註5)
	統鼎聯合(股)公司	統鼎聯合(股)公司	"	"	250,000	-	-	-	"	"

編號	背書保證者公司名稱	被背書保證對象名稱(註1)	對單一企業背書保證限額	本期最高背書保證餘額	期末背書保證餘額	以財產擔保之背書保證金額	累計背書保證金額佔最近期財務報表淨值之比率(%)		背書保證最高限額
							金額	比率(%)	
4	統一東京(股)公司	統一東京小客車租賃(股)公司	\$ 1,500,000	\$ 600,000	\$ 510,000	\$ -	201.93	\$ 1,500,000 (註6)	
5	統奕包裝(股)公司	常熟統奕包裝有限公司	150,000	121,110	-	-	-	222,621 (註7)	
6	統一實業(股)公司	開曼統一實業控股有限公司	12,577,205	US 110,000仟元	US 91,000仟元	-	16.61	12,577,205 (註8)	
		福建統一馬口鐵有限公司	"	US 80,600仟元	US 80,600仟元	-	14.71	"	
		江蘇統一馬口鐵有限公司	"	US 86,400仟元	US 76,400仟元	-	13.95	"	
		無錫統一實業包裝有限公司	"	US 10,500仟元	US 10,500仟元	-	1.92	"	
		成都統一馬口鐵有限公司	"	US 8,500仟元	US 8,500仟元	-	1.55	"	
7	統一超商(股)公司	捷盟行銷(股)公司	3,289,529	600,000	600,000	-	3.65	8,223,822 (註9)	
		統一百華(股)公司	"	426,612	424,742	-	2.58	"	
		武漢統一聖娜多堡烘焙有限公司	"	US 3,500仟元	US 3,500仟元	-	0.70	"	
		統一精工(股)公司	"	US 3,000仟元	US 3,000仟元	-	0.60	"	
		大智通文化行銷(股)公司	"	50,000	50,000	-	0.30	"	
		統一蘭陽藝文(股)公司	"	15,000	15,000	-	0.09	"	
		Philippine Seven Corp.	"	US 7,883仟元	-	-	-	"	
		統一資訊(股)公司	"	8,000	-	-	-	"	
8	統一開發(股)公司	百氏國際企業有限公司	4,558,936	4,000	4,000	-	0.04	9,117,868 (註10)	
9	統一資訊(股)公司	統一生活事業(股)公司	63,499	2,000	2,000	2,000	0.63	158,748 (註11)	
10	統一精工(股)公司	上海統一精工機械有限公司	51,083	98,858	98,858	-	38.70	127,708 (註12)	
11	統冠生活事業(股)公司	統一企業(股)公司	4,000	300	-	-	-	4,000 (註13)	
12	統駿國際(股)公司	統一企業(股)公司	4,000	300	-	-	-	4,000 (註14)	
13	開南木業(股)公司	統一開發(股)公司	1,376,874	600,000	600,000	-	87.15	1,721,093 (註15)	
14	President Enterprises (China) Investment Co., Ltd.	今麥郎飲品(北京)有限公司	RMB1,280,304仟元	RMB 269,580仟元	RMB 269,580仟元	-	6.32	RMB4,267,680仟元 (註16)	
		瀋陽統一企業有限公司	"	RMB 159,701仟元	RMB 54,469仟元	-	1.28	"	
		哈爾濱統一企業有限公司	"	RMB 69,425仟元	RMB 36,469仟元	-	0.85	"	
		北京統一飲品有限公司	"	RMB 120,000仟元	-	-	-	"	
		北京統一食品有限公司	"	RMB 50,000仟元	-	-	-	"	
		新疆統一企業食品有限公司	"	US 3,000仟元	-	-	-	"	
15	福建統一馬口鐵有限公司	江蘇統一馬口鐵有限公司	82,415仟元	US 34,799仟元	US 34,726仟元	-	29.50	US 82,415仟元 (註17)	
		無錫統一實業包裝有限公司	"	US 8,524仟元	US 8,524仟元	-	7.24	"	
16	江蘇統一馬口鐵有限公司	福建統一馬口鐵有限公司	43,814仟元	US 37,933仟元	US 21,242仟元	-	33.94	US 43,814仟元	
		無錫統一實業包裝有限公司	"	US 4,926仟元	US 4,926仟元	-	7.87	"	
17	無錫統一實業包裝有限公司	江蘇統一馬口鐵有限公司	10,455仟元	US 5,853仟元	US 5,853仟元	-	39.19	US 10,455仟元	

編號	背書保證者	公司名稱	被背書保證對象名稱(註1)	對單一企業背書保證限額	本期最高背書保證餘額	期末背書保證餘額	以財產擔保之背書保證金額	累計背書保證	
								金額佔最近期財務報表淨值之比率(%)	最高限額
18	中山統一企業有限公司	佛山市三水健力寶貿易有限公司	3	RMB1,000,000仟元	RMB1,000,000仟元	RMB1,000,000仟元	\$	1,335.73	RMB1,000,000仟元 (註18)
19	眉山統一企業有限公司	統一福記(青島)食品有限公司	"	RMB 3,417仟元	RMB 3,250仟元	-		47.55	RMB 6,835仟元 (註19)

(註1)與本公司之關係代號說明如下：

1. 有業務關係之公司。
2. 直接持有普通股股權超過百分之五十之子公司。
3. 母公司與子公司持有普通股股權合併計算超過百分之五十之被投資公司。
4. 對公司直接或經由子公司間接持有普通股股權超過百分之五十之母公司。
5. 基於承擔工程需要之同業間依合約規定互保之公司。
6. 因共同投資關係由各出資股東依其持股比例對其背書保證之公司。

(註2)本公司辦理背書保證之總額為本公司淨值之100%，對單一企業背書保證限額為本公司淨值之50%，並將辦理之有關係人票據背書及保證實際動用金額為\$19,434,074。

(註3)Cayman President Holdings Ltd. 辦理背書保證之總額及對單一企業背書保證限額均為US100,000仟元，並將辦理之有關係人票據背書及保證實際動用金額為\$19,434,074。

(註4)南聯辦理背書保證之總額為\$1,000,000，對單一企業背書保證限額為\$500,000，並將辦理之有關係人票據背書及保證實際動用金額為\$19,434,074。

(註5)統一國際辦理背書保證之總額為統一國際淨值之20%，對單一企業背書保證限額為統一國際淨值之5%，並將辦理之有關係人票據背書及保證實際動用金額為\$19,434,074。

(註6)統一東京辦理背書保證之總額及對單一企業背書保證限額均為\$1,500,000，並將辦理之有關係人票據背書及保證實際動用金額為\$19,434,074。

(註7)統一包裝辦理背書保證之總額及對單一企業背書保證限額均為\$150,000，並將辦理之有關係人票據背書及保證實際動用金額為\$19,434,074。

(註8)統一實業辦理背書保證之總額及對單一企業背書保證限額均為統一實業淨值之70%，並將辦理之有關係人票據背書及保證實際動用金額為\$19,434,074。

(註9)統一超商辦理背書保證之總額及對單一企業背書保證限額均為統一超商淨值之20%，並將辦理之有關係人票據背書及保證實際動用金額為\$19,434,074。

(註10)統一正開發辦理背書保證之總額及對單一企業背書保證限額均為統一正開發淨值之50%，並將辦理之有關係人票據背書及保證實際動用金額為\$19,434,074。

(註11)統一資訊辦理背書保證之總額及對單一企業背書保證限額均為統一資訊淨值之20%，並將辦理之有關係人票據背書及保證實際動用金額為\$19,434,074。

(註12)統一精工辦理背書保證之總額及對單一企業背書保證限額均為統一精工淨值之20%，並將辦理之有關係人票據背書及保證實際動用金額為\$19,434,074。

(註13)統冠辦理背書保證之總額及對單一企業背書保證限額均為\$4,000仟元。

(註14)統駿國際辦理背書保證之總額及對單一企業背書保證限額均為\$4,000仟元。

(註15)開南木業辦理背書保證之總額及對單一企業背書保證限額均為開南木業淨值之200%，並將辦理之有關係人票據背書及保證實際動用金額為\$19,434,074。

(註16)統一企業(中國)辦理背書保證最高限額為統一企業(中國)淨值之100%，對單一企業背書保證限額為統一企業(中國)淨值之30%。

(註17)開曼統一實業控股有限公司大陸子公司間之背書保證限額均為該背書保證之大陸子公司淨值之70%。

(註18)中山統一企業辦理背書保證之總額及對單一企業背書保證限額均為RMB1,000,000仟元。

(註19)眉山統一企業辦理背書保證最高限額為眉山統一企業淨值之100%，對單一企業背書保證限額為眉山統一企業淨值之50%。

3. 期末持有有價證券情形：

持有之公司	有價證券種類及名稱	與有價證券發行人之關係	帳列科目(註)	股數(仟股或仟單位)	帳面金額	持 股 比 例	市 價	備 註
統一企業(股)公司	股票：							
	太子建設開發(股)公司	本公司為其法人董事	7	100,088	\$ 475,418	10.45%	\$ 475,418	—
	萬通票券金融(股)公司	—	9	78,219	691,085	14.46%	—	—
	坤基創業投資(股)公司等	—	"	83,708	786,986	0.13%~14.29%	—	—
	私募無擔保普通公司債：							
	德記洋行(股)公司	採權益法評價之被投資公司	10	—	100,000	—	100,000	—
	股票：							
	Cayman President Holdings Ltd.	"	11	156,136	15,080,763	100.00%	15,523,934	—
	凱南投資(股)公司	"	"	379,301	3,012,484	"	3,000,025	—
	President International Trade & Investment Corp.	"	"	45,012	2,755,291	"	2,500,938	—
	凱友投資(股)公司	"	"	379,705	1,454,777	"	1,460,434	—
	President Global Corp.	"	"	500	589,022	"	589,980	—
	南聯國際貿易(股)公司	"	"	99,999	918,349	99.99%	1,117,782	—
	統一國際開發(股)公司	"	"	937,500	9,295,120	62.50%	9,193,278	—
	統樂開發事業(股)公司	"	"	98,885	1,111,428	61.80%	1,111,428	—
	統一武藏野(股)公司	"	"	26,145	304,237	50.00%	272,506	—
	統一實業(股)公司	"	"	685,102	8,184,813	45.55%	6,542,727	—
	統一超商(股)公司	"	"	415,490	6,429,069	45.40%	32,574,402	—
	德記洋行(股)公司	"	"	94,578	362,158	41.12%	286,570	(註1)
	統正開發(股)公司	"	"	445,500	3,692,737	40.50%	3,692,736	—
	裕國冷凍冷藏(股)公司	"	"	40,887	494,105	34.23%	449,754	—
	光泉牧場(股)公司	"	"	30,038	1,241,852	31.25%	1,256,331	—
	統一開發(股)公司	"	"	90,000	824,210	30.00%	824,210	—
	大統益(股)公司	"	"	47,991	785,598	"	1,178,191	—
	統一綜合證券(股)公司	"	"	322,900	4,754,684	26.56%	3,616,482	—
	家福(股)公司	"	"	107,684	2,092,457	20.50%	2,092,579	—
	統一工業(股)公司	"	"	18,042	325,224	20.00%	325,225	—
	台灣神隆(股)公司	"	"	70,512	516,138	12.79%	439,738	—
	統一夢公園生活事業(股)公司等	"	"	388,522	2,629,080	13.81%~100.00%	2,566,443	—

持有之公司	有價證券種類及名稱	與有價證券發行人之關係	帳列科目(註)	期		持	備
				股數(仟股或仟單位)	市價		
Cayman President Holdings Ltd.	受益憑證： Asia Equity Fund	—	6	61	US 61,200仟元	—	US 61,231仟元
	The Pacific (ABC) Equity Fund	—	"	19	US 18,605仟元	—	US 18,624仟元
	股票： 重慶家樂福商業有限公司等	—	9	—	US 3,741仟元	0.02%~10.00%	—
	Linkhope Int'l LLC	該公司採權益法評價之被投資公司	11	—	US 31,159仟元	100.00%	US 10,064仟元
	統一企業中國控股有限公司	"	"	2,645,090	US 597,722仟元	73.49%	US 618,491仟元
	張家港統清食品有限公司	"	"	—	US 12,951仟元	60.00%	US 12,951仟元
	Queen Holdings (BVI) Ltd.	"	"	5	US 11,986仟元	45.40%	US 11,986仟元
	Cargill President Holdings Pte Ltd.	"	"	15,820	US 26,624仟元	38.20%	US 26,624仟元
	天津福業商業有限公司等	該公司採權益法評價之被投資公司等	"	61,776	US 9,678仟元	10.00%~100.00%	US 19,315仟元
	受益憑證： 統一強棒基金	—	6	155	2,442	—	2,442
	股票： 大連北良物流管理顧問有限公司	—	9	120	4,158	17.20%	— (註2)
統寶光電(股)公司	子公司(統碩)為其法人董事	"	146,167	1,164,955	3.46%	—	
新世紀資通(股)公司	子公司(統一國際)為其法人董事	"	106,779	971,688	2.67%	—	
Kai Nan (BVI) Investment Co., Ltd.	該公司採權益法評價之被投資公司	11	—	326,405	100.00%	326,405	
常統企業(股)公司	子公司(南聯)採權益法評價之被投資公司	"	1,000	12,076	25.00%	12,076	
President International Trade & Investment Corp.	統一綜合證券(股)公司	—	32,678	478,484	2.69%	365,993 (註3)	
受益憑證： The Pacific (ABC) Equity Fund	—	6	—	US 69,103仟元	—	US 69,103仟元	
股票： 上海統泰食品有限公司	該公司採權益法評價之被投資公司	11	—	US 526仟元	60.75%	US 526仟元	
股票： 統一綜合證券(股)公司	本公司採權益法評價之被投資公司	7	—	9	—	6	
統寶光電(股)公司	子公司(統碩)為其法人董事	9	99,700	794,609	2.36%	— (註4)	
興中台(股)公司等	—	"	775	7,753	5.00%~7.96%	—	

持有之公司	有價證券種類及名稱	與有價證券發行人之關係	帳列科目(註)	期末				
				股數(仟股或仟單位)	帳面金額	持股比例	市價	備註
凱友投資(股)公司	股票： Kai Yu (BVI) Investment Co., Ltd. 統一實業(股)公司 大統益(股)公司等	該公司採權益法評價之被投資公司 — 該公司採權益法評價之被投資公司等	11 " "	36,000 25,186 31,533	\$ 754,741 300,893 469,147	100.00% 1.67% 1.00%~ 100.00%	\$ 754,741 300,056 422,120	— (註4) "
南聯國際貿易(股)公司	股票： 統一國際開發(股)公司等	本公司採權益法評價之被投資公司等	9	36,579	235,978	0.34%~ 15.44%	—	—
統一國際開發(股)公司	聯柏企業(股)公司等	該公司採權益法評價之被投資公司等	11	104,323	1,366,426	20.00%~ 100.00%	1,366,426	—
統一國際開發(股)公司	股票： 聯強國際(股)公司等 可轉換公司債： 聯強國際(股)公司 無擔保轉換公司債： 億光電子工業(股)公司等	— — — —	6 7 " "	1,387 95 442	35,763 8,123 41,003	— — —	35,763 8,123 41,003	— — —
統一國際開發(股)公司	股票： 聯強國際(股)公司等 受益憑證： Even star 基金	— —	9	7,811 2	223,634 98,579	— —	223,634 —	— —
新世紀資通(股)公司	股票： 新世紀資通(股)公司 統寶光電(股)公司 開發國際(股)公司等	子公司(統一國際)為其法人董事 子公司(統碩)為其法人董事 —	" " "	213,221 144,848 88,426	1,940,311 1,154,441 841,797	5.33% 4.15% 0.19%~ 15.00%	— — —	(註5) (註6) (註7)
President (BVI) International Investment Holdings Ltd.	股票： 純宇投資(股)公司 統一生命科技(股)公司 統正開發(股)公司 統樂開發事業(股)公司	該公司採權益法評價之被投資公司 " " 本公司採權益法評價之被投資公司 "	11 " " " "	113,976 170,000 78,100 445,500 61,115	9,399,982 1,443,332 473,885 3,692,736 686,783	100.00% " " 40.50% 38.19%	9,399,982 1,443,332 473,885 3,692,736 686,783	— — (註8) (註9) (註10)

持有之公司		有價證券種類及名稱	與發行人之關係	帳列科目(註)	股數(仟股或仟單位)	帳面金額	持股比例	市價	備註
期		末							
統一國際開發(股)公司	股票：	康那香企業(股)公司	該公司採權益法評價之被投資公司	11	48,410	\$ 683,190	24.80%	\$ 683,190	(註1)
		統一開發(股)公司	"	"	60,000	549,473	20.00%	549,473	—
		興能高科技(股)公司等	該公司採權益法評價之被投資公司等	"	147,145	810,534	4.06%~100.00%	810,534	—
統一實業(股)公司	股票：	JFE Holdings Inc.	—	7	250	212,251	0.04%	212,251	—
		統一國際開發(股)公司	本公司採權益法評價之被投資公司	9	50,000	500,000	3.33%	—	—
		萬通票券金融股份有限公司等	—	"	1,109	1,177	0.02%~1.11%	—	—
		金融債券：	—	10	—	15,000	—	—	—
		花旗(台灣)銀行債券等	—						
統一超商(股)公司	股票：	開曼統一實業控股有限公司	該公司採權益法評價之被投資公司	11	9,310	3,204,372	100.00%	3,204,399	—
		越南統盟製罐有限公司	"	"	—	86,974	51.00%	86,974	—
		受益憑證：	—	6	96,619	1,500,039	—	1,500,039	—
		華南鳳翔債券基金	—	"	83,504	1,150,137	—	1,150,137	—
		復華債券基金	—	"	66,290	1,000,033	—	1,000,033	—
		保德信債券基金	—	"	56,479	900,013	—	900,013	—
		統一強棒債券基金	—	"	50,488	600,020	—	600,020	—
		兆豐國際實績債券基金	—	"	32,137	500,000	—	500,000	—
		寶來得利基金	—	"	27,723	400,008	—	400,008	—
		元大萬泰基金	—	"	8,411	100,007	—	100,007	—
		國泰債券基金等	—	"					
		股票：	—	7	31,357	351,197	2.58%	351,197	—
		統一綜合證券(股)公司	本公司採權益法評價之被投資公司	"	300	172,960	0.45%	172,960	—
		日本Duskin樂清服務株式會社	—	9	102,429	6,818,529	19.50%	—	—
		家福(股)公司	本公司採權益法評價之被投資公司	"	209,000	2,005,985	19.00%	—	—
		統一開發(股)公司	"	"	146,449	1,167,198	3.47%	—	—
		統寶光電(股)公司	—	"					

持有之公司	有價證券種類及名稱	與發行人之關係	帳列科目(註)	股數(仟股或仟單位)	帳面金額	持股比例	市價	備註
統一超商(股)公司	股票：							
	統一國際開發(股)公司	本公司採權益法評價之被投資公司	9	50,000 \$	500,000	3.33%	\$	—
	新世紀實通(股)公司	—	"	35,705	324,918	0.89%	—	—
	大葉高島屋百貨(股)公司等	—	"	—	679,329	0.02%~	—	—
	英屬維京群島商統一超商維京控股公司	該公司採權益法評價之被投資公司	11	48,405	1,119,135	100.00%	1,119,135	—
	英屬維京群島商統一超商中國控股有限公司	"	"	48,604	1,073,520	"	1,073,520	—
	仁暉投資(股)公司	"	"	85,304	665,350	"	665,350	—
	統一生活事業(股)公司	"	"	41,696	548,572	"	548,572	—
	統一藥品(股)公司	"	"	14,600	356,217	73.74%	197,419	—
	統一速達(股)公司	"	"	70,000	363,118	70.00%	344,275	—
	統一昶行舖(股)公司	"	"	19,563	353,197	60.00%	343,768	—
	統一開發(股)公司	"	"	60,000	549,473	20.00%	549,473	—
	統一百華(股)公司等	"	"	296,567	2,763,226	23.07%~	2,621,135	—
	統一企業中國控股有限公司					100.00%		
	中國旺旺控股有限公司	—	7	—	RMB 220,360仟元	0.59%	RMB 220,360仟元	—
	煙台北安德利果汁股份有限公司等	—	"	—	RMB 25,269仟元	0.06%~	RMB 25,269仟元	—
	英屬蓋曼群島商統一亞洲控股有限公司	該公司採權益法評價之被投資公司	11	—	RMB4,815,034仟元	100.00%	RMB4,815,034仟元	—
	英屬蓋曼群島商統一企業亞洲控股投資(China)有限公司	"	"	—	RMB4,267,680仟元	"	RMB4,267,680仟元	—
	英屬維京群島商統一企業亞洲控股投資(China)有限公司	"	"	100	RMB 2,030仟元	"	RMB 2,030仟元	—
	英屬維京群島商統一超商中國控股有限公司	"	"	27,263	US 21,310仟元	"	US 21,310仟元	—
	統一超商餐飲事業中國控股有限公司	"	"	14,455	US 9,190仟元	"	US 9,190仟元	—
	英屬維京群島商統一超商藥妝事業中國控股有限公司	"	"	6,837	US 2,347仟元	"	US 2,347仟元	—

持有之公司	有價證券種類及名稱	與有價證券發行人之關係	賬列科目(註)	期		市價	備註
				股數(仟股或仟單位)	帳面金額		
Uni-President Southeast Asia Holdings Ltd.	股票： Uni-President (Vietnam) Co., Ltd. Uni-President (Philippines) Ltd. 等	該公司採權益法評價之被投資公司	11	US 81,626仟元	100.00%	US 80,874仟元	—
Kai Nan (BVI) Investment Co., Ltd.	青島統一飼料農牧有限公司 統一嘉吉控股私人有限公司等	"	"	US 12,087仟元	40.00%~100.00%	US 12,424仟元	—
President (B.V.I.) International Investment Holdings Ltd.	股票： 北京京客隆商業集團(股)公司 Accuary Inc. 中國旺旺控股有限公司 New Focus Auto等 Promontoria Ltd. 翔鷲實業有限公司等	—	6	HK 13,878仟元	—	HK 13,878仟元	—
			7	US 9,669	—	US 49,892仟元	—
			"	HK 51,894	—	HK 166,580仟元	—
			"	HK 26,546	100.00%	HK 43,828仟元	—
			9	US 15,001仟元	—	—	—
			"	US 102,159	0.45%~19.28%	—	—
	私募基金： PIIH Investment	—	11	US 61,996仟元	100.00%	US 61,996仟元	—
	股票： Uni-Home Tech Corp. President Energy Development (Cayman Islands) Ltd. Outlook Investment Pte Ltd. China Technology Venture Company Limited	該公司採權益法評價之被投資公司	"	US 32,472	50.00%	US 40,310仟元	—
			"	US 14,908	40.29%	US 11,287仟元	—
			"	US 9,608	25.00%	US 14,030仟元	—
			"	US 2	20.27%	US 217仟元	—
Uni-Home Tech Corp.	股票： Uni-Splendor Corp. 長營電器(深圳)有限公司 大統營業(股)有限公司	"	"	US 1,000	100.00%	US 70,483仟元	—
			"	US —	"	US 46,790仟元	—
			"	US 19,900	"	US 7,287仟元	—
Rich Universe International Limited	股票： Grand-Prosper (HK) Limited.	"	"	US 155,094 (US 35,998仟元)	"	—	—
President Enterprises (China) Investment Co., Ltd.	股票： 昆山三和食品工業有限公司 昆山統一企業食品有限公司 武漢統一企業食品有限公司 成都統一企業食品有限公司	該公司採權益法評價之被投資公司	9	RMB 733仟元	15.00%	—	—
			11	RMB 573,713仟元	100.00%	RMB 573,713仟元	—
			"	RMB 418,491仟元	"	RMB 418,491仟元	—
			"	RMB 415,372仟元	"	RMB 415,372仟元	—

持有之公司		有價證券種類及名稱	與發行人之關係	帳目(註)	股數(仟股或仟單位)	市價	備註
President Enterprises (China) Investment Co., Ltd.	股票：	廣州統一企業有限公司	該公司採權益法評價之被投資公司	11	-	RMB 399,593仟元	-
		鄭州統一企業有限公司	"	"	-	RMB 305,399仟元	-
		北京統一飲品有限公司	"	"	-	RMB 184,822仟元	-
		瀋陽統一企業有限公司	"	"	-	RMB 171,060仟元	-
		合肥統一企業有限公司	"	"	-	RMB 132,727仟元	-
		福州統一企業有限公司	"	"	-	RMB 130,914仟元	-
		新疆統一企業食品有限公司	"	"	-	RMB 99,991仟元	-
		昆明統一企業食品有限公司	"	"	-	RMB 107,047仟元	-
		南昌統一企業有限公司	"	"	-	RMB 118,710仟元	-
		今麥郎飲品(北京)有限公司	"	"	-	RMB 232,834仟元	-
		哈爾濱統一企業有限公司等	"	"	-	RMB 25,168仟元	40.00%~100.00%
開曼統一實業控股有限公司	股票：	開曼福建統一實業控股有限公司	"	"	9	US 104,714仟元	100.00%
有限公司		開曼江蘇統一實業控股有限公司	"	"	5	US 59,699仟元	"
		無錫統一實業有限公司	"	"	-	US 14,935仟元	"
		成都統一實業包裝有限公司等	"	"	1	US 2,773仟元	"
統宇投資(股)公司	受益憑證：	統一強棒基金	-	6	1,569	25,006	-
	股票：	晶元光電(股)公司	-	7	131	3,896	-
		統寶光電(股)公司	-	9	92,500	737,225	2.19%
		台灣神隆(股)公司等	本公司採權益法評價之被投資公司等	"	13,434	107,111	1.96%~4.01%
開曼福建統一實業控股有限公司	股票：	Rich Universe International Limited	該公司採權益法評價之被投資公司	11	19,800	725,390	50.00%
開曼江蘇統一實業控股有限公司	股票：	福建統一馬口鐵有限公司	"	"	-	US 102,593仟元	86.80%
英屬維京群島商	受益憑證：	江蘇統一馬口鐵有限公司	"	"	-	US 55,399仟元	82.86%
統一超商維京控股公司等	股票：	統一強棒基金	-	1	3,910	61,621	-
		統一台灣動力基金	-	2	3,810	25,899	-

持有之公司	有價證券種類及名稱與有價證券發行人之關係	帳目科目(註)	期末			
			股數(仟股或仟單位)	帳面金額	持股比例	市價

英屬維京群島商
統一超商維京控股公司等
受益憑證：
聯邦債券基金等
Victoria Global Fund等
股票：
統一超商網閱島控股有限公司等

— 6 8,100 \$ 703,690 — \$ 706,031 —

— 9 86,332 1,936,292 — — —

— 11 182,400 5,754,857 — 6,011,599 —

(註1)德記洋行(股)公司於民國97年6月13日改選董監事，本公司因獲得多數董事席次而對該公司具有重大影響力，故轉列「採權益法之長期股權投資」科目項下。

(註2)其中10,000仟股計\$79,700已提供作為短期借款之擔保品。

(註3)其中30,564仟股計\$447,530已提供作為短期借款之擔保品。

(註4)其中統寶光電(股)公司89,000仟股計\$709,330、統一實業(股)公司24,008仟股計\$286,820及大統益(股)公司10,311仟股計\$178,277已提供作為發行商業本票之擔保品。

(註5)其中\$163,000仟股計\$1,483,300已提供作為銀行借款之擔保品。

(註6)其中144,000仟股計\$1,147,680已提供作為銀行借款之擔保品。

(註7)其中開發國際(股)公司計27,000仟股計\$250,000已提供作為銀行借款之擔保品。

(註8)其中70,000仟股計\$424,737已提供作為銀行借款之擔保品。

(註9)其中241,000仟股計\$1,997,642已提供作為銀行借款之擔保品。

(註10)其中31,500仟股計\$354,328已提供作為銀行借款之擔保品。

(註11)其中46,313仟股計\$653,600提供作為銀行借款之擔保品。

(註12)其中10,000仟股計\$79,700已提供作為銀行借款之擔保品。

(註)帳列科目代號說明如下：

1. 交易目的金融資產。
2. 備供出售金融資產—流動。
3. 持有至到期日金融資產—流動。
4. 以成本衡量之金融資產—流動。
5. 無活絡市場之債券投資—流動。
6. 指定公平價值變動列入損益之金融資產—流動。
7. 備供出售金融資產—非流動。
8. 持有至到期日金融資產—非流動。
9. 以成本衡量之金融資產—非流動。
10. 無活絡市場之債券投資—非流動。
11. 採權益法之長期股權投資。

4. 累積買進或賣出同一有價證券之金額達新台幣一億元或實收資本額百分之二十以上：

買、賣之公司	有價證券種類及名稱	帳目類別	期		買		入		賣		出		本期其他增(減)		期		
			股數(仟股或仟單位)	金額	股數(仟股或仟單位)	金額	股數(仟股或仟單位)	金額	股數(仟股或仟單位)	金額	股數(仟股或仟單位)	金額	股數(仟股或仟單位)	金額	股數(仟股或仟單位)	金額	
統一企業(股)公司	股票：																
	統懋半導體(股)公司	7	-	\$ 179,517	-	\$ -	-	(14,789)	\$ 589,356	(\$ 193,800)	\$ 395,556	-	\$ 14,283	-	\$ -	-	-
	統正開發(股)公司	11	現金	3,278,777	81,000	810,000	-	-	-	-	-	-	(396,040)	445,500	3,692,737		
	統一開發(股)公司	"	增資	237,906	60,000	600,000	-	-	-	-	-	-	(13,696)	90,000	824,210		
	凱友投資(股)公司	"	"	1,200,211	34,000	340,000	-	-	-	-	-	-	(86,500)	379,705	1,454,777		
	統一百華(股)公司	"	"	104,176	12,000	120,000	-	-	-	-	-	-	(107,775)	36,000	116,401		
凱友投資(股)公司	股票：																
	Kai Yu (BVI) Investment Co., Ltd.	"	-	539,371	11,000	351,150	-	-	-	-	-	-	(135,780)	36,000	754,741		
統一遠邁自販(股)公司	受益憑證：																
	統一強棒債券基金	6	-	-	21,323	157,000	(21,323)	157,118	(157,000)	118	-	-	-	-	-	-	-
Kai Yu (BVI) Investment Co., Ltd.	股票：																
	中山統一企業有限公司	11	"	-	-	7,400	-	-	-	-	-	-	258	-	7,658		(美金仟元)
統一國際開發(股)公司	受益憑證：																
	CP-Compass 統一強棒債券基金	6	-	-	26,945	483,312	-	491,589	(483,312)	8,277	-	-	-	-	-	-	-
	CP-Cocord Minutemen	"	-	-	-	425,800	(26,945)	425,877	(425,800)	77	-	-	-	-	-	-	-
	CP-Surrey	"	-	-	-	291,800	-	275,408	(291,800)	(16,392)	-	-	-	-	-	-	-
	CP-Neptune Cap	"	-	-	-	240,453	-	240,628	(240,453)	175	-	-	-	-	-	-	-
	CP-Neptune Funding	"	-	-	-	240,307	-	240,312	(240,307)	5	-	-	-	-	-	-	-
德信經典私募基金	股票：																
	德信經典私募基金	9	-	200,000	-	-	(20,000)	185,431	(200,000)	(14,569)	434	-	-	-	-	-	-

買、賣之公司	有價證券種類及名稱(註)	證帳科目	關係	初		買		入		賣		出		本期其他增(減)		期		末
				股數(仟股或仟單位)	金額	股數(仟股或仟單位)	金額	股數(仟股或仟單位)	金額	股數(仟股或仟單位)	金額	處分(損)	益	股數(仟股或仟單位)	金額	股數(仟股或仟單位)	金額	
統一國際開發(股)公司	中華電信(股)	6	-	-	-	2,200	\$ 171,906	(2,200)	\$ 166,191	(\$ 171,906)	(\$ 5,715)	-	\$ -	-	\$ -	-	-	-
聯強國際(股)公司	"	"	-	3,809	308,489	-	-	(3,187)	221,985	(240,124)	(18,139)	129	(42,843)	751	25,522	-	-	-
台灣塑膠工業(股)公司	"	"	-	1,120	102,032	-	-	(1,120)	101,984	(102,032)	(48)	-	-	-	-	-	-	-
晶元光電(股)公司	"	"	-	2,987	415,129	600	48,063	(1,216)	112,651	(115,052)	(2,401)	23	(277,270)	2,394	70,870	-	-	-
台塑石化(股)公司	"	"	-	2,930	284,210	-	-	(2,930)	249,386	(284,210)	(34,824)	-	-	-	-	-	-	-
統一國際開發(股)公司	現金	11	-	364,500	3,278,777	81,000	810,000	-	-	-	-	-	(396,041)	445,500	3,692,736	-	-	-
統一開發(股)公司	"	"	-	20,000	158,604	40,000	400,000	-	-	-	-	-	(9,131)	60,000	549,473	-	-	-
統鼎聯合(股)公司	"	"	-	18,528	(127,451)	40,000	400,000	-	-	-	-	-	(227,481)	58,528	45,068	-	-	-
統宇投資(股)公司	"	"	-	152,000	1,250,496	18,000	180,000	-	-	-	-	-	12,836	170,000	1,443,332	-	-	-
康那香企業(股)公司	"	"	-	58,410	807,276	-	-	(10,000)	196,055	(138,581)	57,474	-	14,495	48,410	683,190	-	-	-
宇昌投資(股)公司	"	"	-	13,200	125,363	-	-	(13,200)	138,640	(125,363)	13,277	-	-	-	-	-	-	-
統一實業(股)公司	JFE Holdings Inc.	7	-	-	-	250	378,917	-	-	-	-	-	(166,666)	250	212,251	-	-	-
統一超商(股)公司	受益憑證：保德信債券基金	6	-	33,680	500,000	631,117	9,455,000	(598,507)	8,959,945	(8,955,000)	4,945	-	33	66,290	1,000,033	-	-	-
統一強棒債券基金	"	"	-	31,903	500,000	447,056	7,088,000	(422,480)	6,698,987	(6,688,000)	10,987	-	13	56,479	900,013	-	-	-
兆豐國際實績債券基金	"	"	-	38,486	450,000	545,306	6,430,000	(533,304)	6,284,177	(6,280,000)	4,177	-	20	50,488	600,020	-	-	-
復華債券基金	"	"	-	3,691	50,000	252,721	3,465,000	(172,908)	2,368,279	(2,364,972)	3,307	-	109	83,504	1,150,137	-	-	-
寶來得利基金	"	"	-	39,217	600,000	204,905	3,165,000	(211,985)	3,268,482	(3,265,000)	3,482	-	-	32,137	500,000	-	-	-
元大萬泰基金	"	"	-	-	-	146,021	2,100,000	(118,298)	1,702,331	(1,700,000)	2,831	-	8	27,723	400,008	-	-	-
國泰債券基金	"	"	-	7,688	90,000	155,561	1,841,010	(154,838)	1,832,810	(1,831,010)	1,800	-	7	8,411	100,007	-	-	-

買、賣、及 之公司	有 券 種 類 目 稱 (註)	證 帳 目 對 象 關 係	期		初	買		入		賣		出		本期其他增(減)		期		末
			股 數 (單 位)	金 額		股 數 (單 位)	股 數 (單 位)	金 額	股 數 (單 位)	金 額	股 數 (單 位)	金 額	股 數 (單 位)	金 額	股 數 (單 位)	金 額	股 數 (單 位)	
統一超商 (股)公司	受 益 憑 證 ： 華南鳳翔基金	6	-	\$	-	102,420	\$ 1,590,000	(5,801)	\$ 90,024	(\$ 90,000)	\$ 24	-	\$ 39	96,619	\$ 1,500,039	-	-	-
	群益安穩基金	"	33,051	500,000	65,289	1,000,000	(98,340)	1,502,252	(1,500,000)	2,252	-	-	-	-	-	-	-	-
	摩根富林明JF 第一債券基 金	"	-	-	34,750	500,000	(34,750)	500,400	(500,000)	400	-	-	-	-	-	-	-	-
	日盛債券基金	"	-	-	20,795	290,000	(20,795)	290,237	(290,000)	237	-	-	-	-	-	-	-	-
	股票： 統一開發(股) 公司	9	171,000	1,941,500	38,000	380,000	-	-	-	-	-	(315,515)	209,000	2,005,985	-	-	-	-
	統一開發(股) 公司	11	20,000	158,604	40,000	400,000	-	-	-	-	-	(9,131)	60,000	549,473	-	-	-	-
	英屬維京群島 商統一超商 中國控股公 司	"	36,449	873,122	12,155	390,366	-	-	-	-	-	(189,968)	48,604	1,073,520	-	-	-	-
	統一百華(股) 公司	"	56,000	243,076	28,000	280,000	-	-	-	-	-	(251,475)	84,000	271,601	-	-	-	-
	統一聖娜多堡 (股)公司	"	17,400	37,876	21,600	169,600	-	-	-	-	(22,689)	(92,875)	16,311	114,601	-	-	-	-
	酷聖石冰淇淋 (股)公司	"	7,000	38,842	10,000	100,000	-	-	-	-	-	(34,189)	17,000	104,653	-	-	-	-
	統一時尚事業 (股)公司	"	10,000	64,556	10,000	100,000	-	-	-	-	-	(62,356)	20,000	102,200	-	-	-	-
統一星巴克 (股)公司	受 益 憑 證 ： 元大萬泰基金	6	-	-	11,149	160,000	(11,149)	160,188	(160,000)	188	-	-	-	-	-	-	-	-
	保誠威實基金	"	-	-	12,465	160,000	(10,919)	140,229	(140,000)	229	-	6	1,546	20,006	-	-	-	-
	建弘台灣債券 基金	"	1,048	15,000	9,349	135,000	(9,366)	135,146	(135,000)	146	-	-	1,031	15,000	-	-	-	-
	新光台灣吉利 債券	"	-	-	6,750	115,000	(6,167)	105,082	(105,000)	82	-	-	-	583	10,000	-	-	-
	聯邦債券基金	"	-	-	9,236	115,000	(8,041)	100,170	(100,000)	170	-	1	1,195	15,001	-	-	-	-
	復華債券基金	"	-	-	7,302	100,000	(7,302)	100,139	(100,000)	139	-	-	-	-	-	-	-	-

買、賣 之公司	有價 證券 名稱(註)	價 種類 科目	交易 對象 關係	初		入		出		本期其他增(減)		期	
				股 數(仟 股或仟 單 位)	金 額	股 數(仟 股或仟 單 位)	金 額	處 分 處 (損)益	股 數(仟 股或仟 單 位)	金 額	股 數(仟 股或仟 單 位)	金 額	
統一精工 (股)公司	受益憑證： 元大萬泰基金	6	-	-	\$	16,121	\$ 231,078	\$ 231,078	\$ 78	-	\$	-	-
	復華債券基金	"	-	-	16,112	220,076	(220,000)	76	-	-	-	-	-
	寶來得寶基金	"	-	-	15,894	180,057	(180,000)	57	-	-	-	-	-
	新光台灣吉利 債券	"	-	-	10,578	180,040	(180,000)	40	-	-	-	-	-
	保誠威寶基金	"	-	-	7,820	100,043	(100,000)	43	-	-	-	-	-
	Mech- President (BVI) Corp.	11	現金 增資	3,500	36,786	4,000	-	-	-	(122,583)	-	7,500	43,984
Mech- President (BVI) Corp.	上海統一精工 機械有限公司	"	現金 增資	-	1,148 (美金仟元)	-	-	-	-	(3,779) (美金仟元)	-	-	1,369 (美金仟元)
統一開發 (股)公 司	受益憑證： 統一強棒債券 基金	6	-	-	26,968	425,200	(425,200)	225	-	-	-	-	-
統一藥品 (股)公 司	受益憑證： 統一強棒債券 基金	"	-	2,563	40,106	26,226	454,445	(453,806)	639	-	-	-	-
大智通文 化行銷 (股)公 司	受益憑證： 復華債券基金	"	-	1,699	23,000	135,952	1,876,956	(1,875,000)	1,956	-	-	-	-
	統一強棒債券 基金	"	-	-	26,275	418,000	(374,000)	287	39	39	2,764	44,039	-
	安泰ING債券 基金	"	-	2,826	43,000	20,655	362,001	(361,000)	1,001	-	-	-	-
捷盟行銷 (股)公司	受益憑證： 統一強棒債券 基金	"	-	2,098	32,869	156,641	2,471,350	(2,488,808)	967	3	3	967	15,414
	建弘全家福債 券基金	"	-	70	11,699	4,549	763,150	(774,849)	305	-	-	-	-
	台灣工銀1699 債券基金	"	-	-	57,127	729,500	(729,500)	298	-	-	-	-	-
	群益安穩基金 債券基金	"	-	-	18,416	280,700	(280,700)	76	-	-	-	-	-
	台灣工銀大眾 債券基金	"	-	-	15,788	211,700	(211,700)	95	-	-	-	-	-

買、賣及 之公司	有券及 之公司	價種類 稱(註)	帳目 交易對象	關係	期		初		入		出		本期其他增(減)		期		末	
					股數(仟 股或仟 單位)	金額	股數(仟 股或仟 單位)	金額	股數(仟 股或仟 單位)	金額	處分 (損)	益	股數(仟 股或仟 單位)	金額	股數(仟 股或仟 單位)	金額		
高見文化 行銷(股) 公司	受益憑證： 復華債券基金	6	-	-	2,070	\$ 28,000	15,405	\$ 210,000	(14,699)	\$ 200,464	\$ 464	-	\$ -	2,776	\$ 38,000	-	-	-
	安泰ING債券 基金	"	-	-	3,331	50,000	9,762	151,000	(13,093)	202,898	1,898	-	-	-	-	-	-	-
仲鴻(股)公 司	受益憑證： 統一強棒債券 基金	"	-	-	1,214	19,018	16,385	259,000	(16,367)	258,829	444	-	-	1,232	19,633	-	-	-
捷盛運輸 (股)公司	受益憑證： 台灣工銀大眾 債券基金	"	-	-	-	-	31,425	400,240	(29,979)	381,930	220	-	-	1,446	18,530	-	-	-
	保誠誠實基金 基金	"	-	-	514	6,542	20,504	262,940	(20,176)	258,723	141	-	-	842	10,900	-	-	-
	台灣工銀1699 債券基金	"	-	-	-	-	20,197	256,590	(19,134)	243,140	118	-	-	1,063	13,568	-	-	-
	統一強棒債券 基金	"	-	-	554	8,676	15,806	249,960	(15,968)	252,494	111	-	-	392	6,253	-	-	-
捷順運輸 (股)公司	受益憑證： 台灣工銀大眾 債券基金	"	-	-	-	-	10,191	129,870	(8,329)	106,210	194	-	-	1,862	23,854	-	-	-
統萬(股) 公司	受益憑證： 統一強棒債券 基金	2	-	-	2,499	39,133	18,289	288,500	(20,788)	328,081	448	-	-	-	-	-	-	-
統一企業中 國控股有 限公司	股票： 中國旺旺控股 有限公司等	7	-	-	-	-	-	253,681	-	-	-	-	-	(8,680)	245,001	-	-	(人民幣仟元)
	英屬蓋曼群 島	11	現金 增資	-	-	3,215,052	-	1,226,866	-	-	-	-	-	373,116	4,815,034	-	-	(人民幣仟元)
	商統一亞洲 控股有限公 司	"	-	-	-	-	-	-	-	-	-	-	-	-	-	-	-	(人民幣仟元)
英屬蓋曼群 島商統一 亞州控股 有限公司	股票： President Enterprises (China) Investment Co., Ltd.	"	-	-	-	2,585,579	-	1,186,178	-	-	-	-	-	495,923	4,267,680	-	-	(人民幣仟元)

買、賣及之公司	有價證券種類及名稱(註)	證賬列科目	交易對象	期		開	初		買	入	賣	出		本期其他增(減)		期		末
				股數(千股或千單位)	金額(美元)		股數(千股或千單位)	金額(美元)				股數(千股或千單位)	金額(美元)	股數(千股或千單位)	金額(美元)	股數(千股或千單位)	金額(美元)	
英屬維京群島商統一超商中國控股有限公司	股票：統一超商餐飲事業中國控股有限公司	11	現金增資	-	\$ 5,155	\$ 3,474 (美金千元)	9,300	\$ 9,300 (美金千元)	-	\$ -	-	\$ -	-	(\$ 3,584) (美金千元)	14,455	\$ 9,190 (美金千元)		
統一資訊(股)公司	受益憑證：統一強棒基金	6	-	-	2,861	44,714	17,016	268,946 (美金千元)	(14,981)	236,400 (美金千元)	556	235,844	-	-	4,896	77,816		
Uni-Southeast Asia Holdings Co., Ltd.	股票：復華債券基金	"	-	-	2,985	40,373	17,003	232,565 (美金千元)	(16,299)	222,800 (美金千元)	627	222,173	-	-	3,689	50,765		
President ABC Holdings Co., Ltd.	股票：Uni-President Southeast Asia (Vietnam) Co., Ltd.	11	現金增資	-	-	55,826 (美金千元)	-	28,000 (美金千元)	-	-	-	-	-	(2,200) (美金千元)	-	81,626 (美金千元)		
PT ABC President Indonesia	"	"	"	-	-	795 (美金千元)	-	5,956 (美金千元)	-	-	-	-	-	(1,877) (美金千元)	-	4,874 (美金千元)		
Uni-President (Thailand) Co., Ltd.	"	"	"	-	-	1,452 (美金千元)	-	5,706 (美金千元)	-	-	-	-	-	(4,320) (美金千元)	-	2,838 (美金千元)		
統宇投資(股)公司	統宇投資(股)公司	"	"	-	14,800	446,995	5,000	165,450 (美金千元)	-	-	-	-	-	112,945 (美金千元)	19,800	725,390		
President (BVI) International Holdings Ltd.	海外可轉換公司債：益通光能科技(股)公司	3	-	-	-	-	-	4,925 (美金千元)	-	5,000 (美金千元)	75	4,925 (美金千元)	-	-	-	-		
PIIH Investment	亞州光學(股)公司	"	-	-	-	-	-	3,442 (美金千元)	-	-	-	-	-	-	-	3,442 (美金千元)		
Medtronic, Inc	股票：PIIH Investment	11	-	-	-	-	62	62,000 (美金千元)	-	-	-	-	-	(4) (美金千元)	62	61,996 (美金千元)		
Sincere Pharmaceutical Group	股票：Medtronic, Inc	6	-	-	105	5,695 (美金千元)	-	-	(105) (美金千元)	5,540 (美金千元)	155	5,695 (美金千元)	-	-	-	-		
	股票：Sincere Pharmaceutical Group	"	-	-	205	2,832 (美金千元)	-	-	(205) (美金千元)	1,542 (美金千元)	1,290	2,832 (美金千元)	-	-	-	-		

買、賣、及公司之	券、債、及期	種、類、及、名、稱、(註)	證、類、目、對、象	交、易、關、係	初、期		買、入		賣、出		本、期、其、他、增、(減)		末、期	
					股、數、(、千、股、或、千、單、位)	金、額	股、數、(、千、股、或、千、單、位)	金、額	股、數、(、千、股、或、千、單、位)	金、額	股、數、(、千、股、或、千、單、位)	金、額	股、數、(、千、股、或、千、單、位)	金、額
President (BVI) International Holdings Ltd.	股票	中國旺旺控股有限公司	7	-	-	\$	61,894	\$ 185,101 (港幣千元)	(10,000)	\$ 34,002 (港幣千元)	\$ 27,849 (港幣千元)	\$ 9,328 (港幣千元)	51,894	\$ 166,580 (港幣千元)
Pou Sheng International (Holdings) Ltd.	"	"	"	-	-	-	9,058	26,742 (港幣千元)	-	-	-	(18,589) (港幣千元)	9,058	8,153 (港幣千元)
富士康國際控股有限公司	"	"	"	-	250	(港幣千元)	1,318	22,489 (港幣千元)	(1,568)	12,531 (港幣千元)	(26,864) (港幣千元)	-	-	-
成發有限公司	"	"	"	-	-	317,369 (人民幣千元)	-	102,540 (人民幣千元)	-	-	-	(4,537) (人民幣千元)	-	415,372 (人民幣千元)
Enterprise (China) Investment Co., Ltd.	"	"	"	-	-	185,532 (人民幣千元)	-	102,540 (人民幣千元)	-	-	-	17,327 (人民幣千元)	-	305,399 (人民幣千元)
潘陽統一企業有限公司	"	"	"	-	-	103,047 (人民幣千元)	-	68,360 (人民幣千元)	-	-	-	(347) (人民幣千元)	-	171,060 (人民幣千元)
哈爾濱統一企業有限公司	"	"	"	-	-	(5,061) (人民幣千元)	-	68,357 (人民幣千元)	-	-	-	(16,281) (人民幣千元)	-	47,015 (人民幣千元)
南昌統一企業有限公司	"	"	"	-	-	61,754 (人民幣千元)	-	68,346 (人民幣千元)	-	-	-	(11,390) (人民幣千元)	-	118,710 (人民幣千元)
昆明統一企業有限公司	"	"	"	-	-	38,757 (人民幣千元)	-	68,292 (人民幣千元)	-	-	-	(2) (人民幣千元)	-	107,047 (人民幣千元)
北京統一企業有限公司	"	"	"	-	-	16,908 (人民幣千元)	-	34,179 (人民幣千元)	-	-	-	(36,807) (人民幣千元)	-	14,280 (人民幣千元)
今麥郎飲品(北京)有限公司	"	"	"	-	-	-	-	71,300 (人民幣千元)	-	-	-	(人民幣千元)	-	71,300 (人民幣千元)
President (Vietnam) Co., Ltd.	"	"	"	-	-	-	980	117,600,000 (越幣千元)	-	-	-	(19,687,313) (越幣千元)	980	97,912,687 (越幣千元)
佛山市山水健力寶貿易有限公司	"	"	"	-	-	4,375 (人民幣千元)	-	24,100 (人民幣千元)	-	-	-	(20,695) (人民幣千元)	-	7,780 (人民幣千元)

(註)帳列科目代號說明如下：

1. 交易目的金融資產。
2. 備供出售金融資產—流動。
3. 持有至到期日金融資產—流動。
4. 以成本衡量之金融資產—流動。
5. 無活絡市場之債券投資—流動。
6. 指定公平價值變動列入損益之金融資產—流動。
7. 備供出售金融資產—非流動。
8. 持有至到期日金融資產—非流動。
9. 以成本衡量之金融資產—非流動。
10. 無活絡市場之債券投資—非流動。
11. 採權益法之長期股權投資。

5. 取得不動產之金額達新台幣一億元或實收資本額百分之二十以上：無此情事。
6. 處分不動產之金額達新台幣一億元或實收資本額百分之二十以上：

處分(股)公司	財產名稱	事實發生日	原取得日期	帳面價值	交易金額	價款收取	收取情形	處分損益	交易對象	關係	處分目的	價格決定之參考依據	其他約定事項
統一超商(股)公司	安和門市	97.03	77.12	\$ 64,013	\$129,620	已悉數收取		\$ 65,607	吳振隆	—	活化資產運用	安信不動產估價師事務所所鑑價金額	無

7. 與關係人進、銷貨之金額達新台幣一億元或實收資本額百分之二十以上：

進(銷)貨之公司 統一企業(股) 公司	交易對象	關係	進(銷)貨(\$)	金額	佔總進(銷)貨之比率(註1)	情形	交易條件與一般交易不同之情形及原因			應收(付)票據、帳款	佔總應收(付)票據、帳款之比率(%)	備註
							係進(銷)貨	係採權益法評價之被投資公司	採權益法評價之被投資公司			
	統一企業(股)公司	本公司採權益法評價之被投資公司	進(銷)貨	6,838,911	(14%)	"	\$ -	(註1)	\$ 862,582	18	-	
	統昂企業(股)公司	子公司(凱友)採權益法評價之被投資公司	"	5,921,449	(12%)	"	-	"	434,559	9	-	
	大統益(股)公司	本公司採權益法評價之被投資公司	"	2,327,251	(5%)	"	-	"	67,143	1	-	
	捷盟行銷(股)公司	"	進(銷)貨	1,385,877	4%	"	-	"	26,549	2)	-	
			進(銷)貨	1,778,734	(4%)	"	-	"	185,543	4	-	
	統一超商(股)公司	"	"	1,778,189	(4%)	"	-	"	186,196	4	-	
	統祥企業(股)公司	子公司(南聯)採權益法評價之被投資公司	"	1,732,734	(4%)	"	-	"	283,214	6	-	
	統舜企業(股)公司	"	"	997,141	(2%)	"	-	"	156,038	3	-	
	統一速邁自販(股)公司	本公司採權益法評價之被投資公司	"	588,343	(1%)	"	-	"	47,941	1	-	
	觀展企業(股)公司	子公司(南聯)採權益法評價之被投資公司	"	560,193	(1%)	"	-	"	57,093	1	-	
	統鉅企業(股)公司	"	"	527,710	(1%)	"	-	"	64,659	1	-	
	發統企業(股)公司	"	"	515,753	(1%)	"	-	"	48,363	1	-	
	統展企業(股)公司	"	"	424,692	(1%)	"	-	"	12,768	-	-	
	統誌企業(股)公司	"	"	377,206	(1%)	"	-	"	51,987	1	-	
	統義企業(股)公司	"	"	368,016	(1%)	"	-	"	58,822	1	-	
	統享企業(股)公司	"	"	358,993	(1%)	"	-	"	49,648	1	-	

進(銷)貨之公司	交易對象	象關	交易		易		情		形		交易條件與一般交		應收(付)票據、帳款	備註
			係進(銷)貨	金	額	之比率	授信	條件	單	價	授信	原因		
統一企業(股)公司	統一企業(股)公司	子公司(南聯)採權益法評價之被投資公司	(銷)	(\$)	306,297	(1%)	(註1)	\$	-	(註1)	\$	8,003	-	-
	信統企業(股)公司	"	"	(286,102	"	"	-	-	"	-	8,850	-	-
	威統企業(股)公司	"	"	(246,146	"	"	-	-	"	-	12,296	-	-
	常統企業(股)公司	子公司(凱南)採權益法評價之被投資公司	"	(204,731	-	"	-	-	"	-	4,389	-	-
	Uni-President (Vietnam) Co., Ltd	子公司(Southeast Asia Holdings)採權益法評價之被投資公司	"	(192,193	-	"	-	-	"	-	788	-	-
	"	"	進	貨	173,202	1%	"	-	-	"	-	-	-	-
	聯有企業(股)公司	子公司(南聯)採權益法評價之被投資公司	(銷)	(181,269	-	"	-	-	"	-	2,022	-	-
	昕亞企業(股)公司	"	"	(175,846	-	"	-	-	"	-	20,351	-	-
	統澄(股)公司	"	"	(153,408	-	"	-	-	"	-	2,665	-	-
	統先(股)公司	"	"	(149,534	-	"	-	-	"	-	12,549	-	-
	樺佐(股)公司	"	"	(139,123	-	"	-	-	"	-	13,927	-	-
	惠盛企業(股)公司	"	"	(121,139	-	"	-	-	"	-	16,565	-	-
	合智興業(股)公司	"	"	(119,731	-	"	-	-	"	-	2,903	-	-
	家福(股)公司	本公司採權益法評價之被投資公司	"	(118,834	-	"	-	-	"	-	29,483	1	-
	統冠生活事業(股)公司	子公司(凱友)採權益法評價之被投資公司	"	(112,155	-	"	-	-	"	-	11,557	-	-
	凱新食品(股)公司	子公司(南聯)採權益法評價之被投資公司	"	(108,965	-	"	-	-	"	-	5,510	-	-
	統博企業(股)公司	"	"	(106,372	-	"	-	-	"	-	2,229	-	-
	啟強(股)公司	"	"	(100,032	-	"	-	-	"	-	2,477	-	-
	統萬(股)公司	本公司採權益法評價之被投資公司	進	貨	880,631	2%	"	-	-	"	(53,233	(3)

進(銷)貨之公司	交易對象	象關	係連(銷)貨	金	易	情	形	交	交易條件與一般交			備註	
									不同之情形及原因	應收(付)	票據、帳款		
						估總進(銷)貨	授信條件	價	授信期間	餘	估總應收(付)票據、帳款之比率(%)		
統一企業(股)公司	統清(股)公司	本公司採權益法評價之被投資公司	進	\$	529,880	2%	(註1)	\$	(註1)	(\$	29,863)	(2)
統一遠邁自販(股)公司	統奕包裝(股)公司	"	進	"	237,602	1%	"	-	"	(27,344)	(2)
南聯國際貿易(股)公司	統一企業(股)公司	本公司	進	"	588,343	77%	月結30-60天	-	-	(47,941)	(93)
統清(股)公司	聯怡企業(股)公司	子公司(南聯)採權益法評價之被投資公司	進	(1,139,698)	(47%)	月結15-60天	-	-	-	36,630	-	38
統奕包裝(股)公司	聯萬企業(股)公司	"	進	(212,789)	(9%)	出貨後12天	-	-	-	2,636	-	3
統奕包裝(股)公司	統祥企業(股)公司	"	進	(118,965)	(5%)	週結60天	-	-	-	19,172	-	20
統奕包裝(股)公司	統一企業(股)公司	本公司	進	(529,880)	(44%)	15天	-	-	-	29,863	-	22
捷盟行銷(股)公司	捷盟行銷(股)公司	本公司採權益法評價之被投資公司	進	(237,602)	(20%)	1個月	-	-	-	27,344	-	12
統一武藏野(股)公司	捷盟行銷(股)公司	本公司採權益法評價之被投資公司	進	(206,537)	(18%)	月結30天	-	-	-	44,182	-	20
統萬(股)公司	統昶行銷(股)公司	"	進	(1,182,908)	(97%)	月結45天	-	-	-	191,589	-	99
統一實業(股)公司	統一企業(股)公司	本公司	進	(880,631)	(98%)	1個月	-	-	-	53,233	-	92
大統益(股)公司	開豐統一實業控股有限公司	該公司採權益法評價之被投資公司	進	(7,921,036)	(34%)	貨物裝船後45天收款	-	-	-	482,392	-	48
越南統盟製罐有限公司	大統益(股)公司	本公司採權益法評價之被投資公司	進	(256,425)	(1%)	月結30天	-	-	-	31,492	-	3
	越南統盟製罐有限公司	該公司採權益法評價之被投資公司	進	(157,264)	(1%)	與一般交易條件相同	-	-	-	30,506	-	3

進(銷)貨之公司	交易對象	交易情形	交易條件與一般交		佔總應收(付) 票據、帳款 之比率(%)	備註
			不同之情形及原因	應收(付) 票據、帳款		
進(銷)貨之公司	交易對象	進(銷)貨	金額	佔總應收(付) 票據、帳款 之比率	授信期間	餘額
統一實業(股)公司	日商豐田通商株式會社	進 貨	\$ 6,838,766	37%	與一般交易條件相同	\$ -
統一實業(股)公司	統一超商(股)公司	本公司採權益法評價之被投資公司	(655,502)	(78%)	月結30天	103,848
統一超商(股)公司	捷盟行銷(股)公司	進 貨	39,781,705	57%	月結10-54天 (註2)	(3,044,608)
	統昶行銷(股)公司	"	16,509,427	24%	月結20-70天 (註2)	(2,485,563)
	大智通文化行銷(股)公司	"	8,092,490	12%	月結30-69天 (註2)	(1,494,335)
	該公司採權益法評價之被投資公司				(1月1日至9月30日係月結17~64天)	
	統一企業(股)公司	"	1,778,189	2%	月結30天	(186,196)
	安源資訊(股)公司	"	267,400	-	月結45天	(66,221)
	該公司採權益法評價之被投資公司					
	統冠生活事業(股)公司	"	106,694	-	月結55天	(17,056)
	該公司採權益法評價之被投資公司					
	統一速達(股)公司	營業成本	627,919	1%	月結30天	(52,448)
安源資訊(股)公司	統一超商(股)公司	(銷 貨)	(267,400)	(70%)	月結45天	66,221
伸鴻(股)公司	捷盟行銷(股)公司	"	(230,389)	(94%)	月結15-20天	24,355
捷順運輸(股)公司	統一速達(股)公司	"	(295,555)	(70%)	月結45天	51,515
統昶行銷(股)公司	統一超商(股)公司	"	(16,509,427)	(99%)	月結20-70天 (註3)	2,485,563
	萊爾富國際(股)公司	"	(233,170)	(1%)	月結45天	39,426
	該公司採權益法評價之被投資公司					
	統一企業(股)公司	進 貨	6,838,911	45%	月結30天	(862,582)
	統一武藏野(股)公司	"	1,182,908	8%	月結45天	(191,589)
	該公司採權益法評價之被投資公司					

進(銷)貨之公司	交易對象	象關	係進(銷)貨	金	額	佔總進(銷)貨之比率	信條件	單價	授信期間	應收(付)票據、帳款	佔總應收(付)票據、帳款之比率(%)	備註	
													形
交易條件與一般交													
不同之情形及原因													
應收(付)票據、帳款													
佔總應收(付)票據、帳款之比率(%)													
進(銷)貨之公司	統一世紀生活事業(股)公司	子(統一起商)採權益法評價之被投資公司	進	貨	\$	278,608	2%	月結30-55天	\$	-	(\$	57,738)	(3)
	統一行銷(股)公司	子(凱友)採權益法評價之被投資公司	"	"	"	168,163	1%	出貨後12日收款	-	-	(11,466)	(1)
捷盟行銷(股)公司	統一起商(股)公司	本公司採權益法評價之被投資公司	(銷)	貨)	(39,781,705)	(91%)	月結10-54天	(註3)	-	3,044,608	65	-
	統一生活事業(股)公司	子(統一起商)採權益法評價之被投資公司	"	"	(3,432,815)	(8%)	月結50天	-	-	620,383	13	-
	統一星巴克(股)公司	本公司採權益法評價之被投資公司	"	"	(379,804)	(1%)	月結28天	-	-	39,496	1	-
	統一麥公園生活事業(股)公司	本公司採權益法評價之被投資公司	"	"	(196,533)	(1%)	月結30天	-	-	18,034	1	-
	統一起商(股)公司	子(凱友)採權益法評價之被投資公司	進	貨		2,055,880	5%	"	-	-	(170,605)	(3)
	統一企業(股)公司	本公司	"	"		1,778,734	4%	"	-	-	(185,543)	(3)
	聯柏企業(股)公司	子(南聯)採權益法評價之被投資公司	"	"		887,939	2%	月結15-70天	-	-	(118,927)	(2)
	統一藥品(股)公司	子(統一起商)採權益法評價之被投資公司	"	"		622,545	2%	月結30-60天	-	-	(135,544)	(2)
	統一包裝(股)公司	本公司採權益法評價之被投資公司	"	"		206,537	1%	月結30天	-	-	(44,182)	(1)
統一星巴克(股)公司	統一起商(股)公司	該公司之母公司	(銷)	貨)	(152,492)	(4%)	月結30天	-	-		14,064	14
	Starbucks Corporation	本公司採權益法評價之被投資公司	進	貨		418,704	30%	"	-	-	(31,791)	(22)
	捷盟行銷(股)公司	本公司採權益法評價之被投資公司	"	"		379,804	25%	月結28天	-	-	(39,496)	(23)
	統一企業(股)公司	子(南聯)採權益法評價之被投資公司	"	"		269,782	20%	月結30天	-	-	(26,593)	(18)
統一麥公園生活事業(股)公司	捷盟行銷(股)公司	本公司採權益法評價之被投資公司	"	"		196,533	59%	月結30天	-	-	(18,034)	(16)

進(銷)貨之公司	交易對象	象關	交易		情形	不同之情形及原因		應收(付)票據、帳款	備註
			係進(銷)貨金額	佔總進(銷)貨之比率		授信條件	單價		
統一藥品(股)公司	捷盟行銷(股)公司	本公司採權益法評價之被投資公司	(銷貨)(\$ 622,545)	(64%)	月結30-60天	\$ -	-	\$ 135,544	62
統一速達(股)公司	統一超商(股)公司	"	(627,919)	(17%)	月結30天	-	-	52,448	11
統一生活事業(股)公司	捷盟行銷(股)公司	"	進貨 3,432,815	99%	月結50天	-	-	(620,383)	(95)
首阜企業管理顧問(股)公司	統一超商(股)公司	"	(銷貨)(143,826)	(92%)	月結60天	-	-	36,506	93
大智通文化行銷(股)公司	"	"	(8,092,490)	(97%)	月結30-69天 (1月1日至9月30日係月結17~64天)	-	-	1,494,335	87
高見文化行銷(股)公司	子公司(大智通文化)採權益法之被投資公司	進貨 490,369	6%	月結65天	-	-	(135,041)	(7)	
統昂企業(股)公司	捷盟行銷(股)公司	本公司採權益法評價之被投資公司	(銷貨)(2,055,880)	(32%)	月結30天	-	-	170,605	27
統祥企業(股)公司	統祥企業(股)公司	子公司(南聯)採權益法評價之被投資公司	(1,122,761)	(17%)	出貨後77日收款	-	-	218,012	35
統有企業(股)公司	統有企業(股)公司	"	(473,865)	(7%)	出貨後46日收款	-	-	13,087	2
發統企業(股)公司	發統企業(股)公司	"	(406,672)	(6%)	出貨後45日收款	-	-	40,342	7
統鉅企業(股)公司	統鉅企業(股)公司	"	(245,197)	(4%)	月結30天	-	-	38,626	6
統會企業(股)公司	統會企業(股)公司	其董事長為子公司(南聯)之董事長	(204,484)	(3%)	出貨後12日收款	-	-	49,341	8
信統企業(股)公司	信統企業(股)公司	子公司(南聯)採權益法評價之被投資公司	(189,451)	(3%)	出貨後15日收款	-	-	7,246	1
威統企業(股)公司	威統企業(股)公司	"	(181,348)	(3%)	出貨後45日收款	-	-	9,685	2

進(銷)貨之公司	交易對象	對	關	象	係連(銷)貨金	額	佔總連(銷)貨之比率	投	信	條	件	單	價	投	信	期	間	餘	額	佔總應收(付)票據、帳款之比率(%)	備	註
聯昂企業(股)公司	聯有企業(股)公司	子	公	司	(南聯)採權益法評價之被投資公司	160,620	(3%)	出	貨	後	12	日	收	\$	-	-	-	\$	1,781	-	-	-
統昶行銷(股)公司	統昶行銷(股)公司	本	公	司	採權益法評價之被投資公司	168,163	(3%)	-	-	-	-	-	-	-	-	-	-	-	11,466	2	-	-
常統企業(股)公司	常統企業(股)公司	子	公	司	(凱南)採權益法評價之被投資公司	145,471	(2%)	-	-	-	-	-	-	-	-	-	-	-	2,581	-	-	-
統博企業(股)公司	統博企業(股)公司	子	公	司	(南聯)採權益法評價之被投資公司	135,578	(2%)	-	-	-	-	-	-	-	-	-	-	-	3,051	1	-	-
連盛食品(股)公司	連盛食品(股)公司	"	"	"	"	109,386	(2%)	-	-	-	-	-	-	-	-	-	-	2,512	-	-	-	
統澄企業(股)公司	統澄企業(股)公司	"	"	"	"	101,772	(2%)	-	-	-	-	-	-	-	-	-	-	2,162	-	-	-	
統一企業(股)公司	統一企業(股)公司	本	公	司	採權益法評價之被投資公司	5,921,449	99%	-	-	-	-	-	-	-	-	-	-	-	434,559	(98)	-	-
統冠生活事業(股)公司	統一超商(股)公司	本	公	司	採權益法評價之被投資公司	106,694	(28%)	-	-	-	-	-	-	-	-	-	-	-	17,056	40	-	-
高見文化行銷(股)公司	統一企業(股)公司	本	公	司	採權益法評價之被投資公司	112,155	35%	-	-	-	-	-	-	-	-	-	-	-	11,557	(26)	-	-
台灣無印良品(股)公司	大智通文化行銷(股)公司	子	公	司	(統一超商)採權益法評價之被投資公司	490,369	(45%)	-	-	-	-	-	-	-	-	-	-	-	135,041	49	-	-
二十一世紀生活事業(股)公司	日商株式會社良品計劃	對	該	公	司	採權益法評價之被投資公司	417,024	70%	-	-	-	-	-	-	-	-	-	-	87,369	(83)	-	-
統博企業(股)公司	統昶行銷(股)公司	本	公	司	採權益法評價之被投資公司	278,608	(62%)	-	-	-	-	-	-	-	-	-	-	-	57,738	79	-	-
統博企業(股)公司	統昂企業(股)公司	本	公	司	採權益法評價之被投資公司	135,578	54%	-	-	-	-	-	-	-	-	-	-	-	3,051	(50)	-	-
聯柏企業(股)公司	統一企業(股)公司	本	公	司	採權益法評價之被投資公司	106,372	42%	-	-	-	-	-	-	-	-	-	-	-	2,229	(36)	-	-
	捷盟行銷(股)公司	本	公	司	採權益法評價之被投資公司	887,939	(60%)	-	-	-	-	-	-	-	-	-	-	-	118,927	47	-	-

進(銷)貨之公司	交易對象	象關	係連(銷)貨	金	額	情	形	交易條件與一般交		應收(付)票據、帳款	備註
								不同之情形及原因	授信期間		
						佔總進(銷)貨之比率	授信條件	單價	餘額	佔總應收(付)票據、帳款之比率(%)	
聯怡企業(股)公司	南聯國際貿易(股)公司	本公司採權益法評價之被投資公司	進	貨	\$ 1,139,698	83%	月結15-60天	\$ -	(\$ 36,630)	(44)	-
	世華企業(股)公司	子公司(南聯)採權益法評價之被投資公司	"		312,454	23%	月結60天	-	(26,133)	(31)	-
統祥企業(股)公司	家福(股)公司	本公司採權益法評價之被投資公司	(銷)	貨	(826,768)	(27%)	"	-	179,190	30	-
	萊爾富國際(股)公司	光泉牧場採權益法評價之被投資公司	"		(277,862)	(9%)	"	-	49,586	8	-
	統一企業(股)公司	本公司	進	貨	1,732,734	56%	2個月	-	(283,214)	(54)	-
	統昂企業(股)公司	子公司(凱友)採權益法評價之被投資公司	"		1,122,761	36%	進貨後77天匯款	-	(218,012)	(41)	-
	南聯國際貿易(股)公司	本公司採權益法評價之被投資公司	"		118,965	3%	週結60天	-	(19,172)	(4)	-
統舜企業(股)公司	萊爾富國際(股)公司	光泉牧場採權益法評價之被投資公司	(銷)	貨	(299,751)	(30%)	月結45天	-	54,703	26	-
統鉅企業(股)公司	統一企業(股)公司	本公司	進	貨	997,141	96%	2個月	-	(156,038)	(96)	-
	"	"	"		527,710	69%	"	-	(64,659)	(61)	-
	統昂企業(股)公司	子公司(凱友)採權益法評價之被投資公司	"		245,197	32%	月結30天	-	(38,626)	(36)	-
	家福(股)公司	本公司採權益法評價之被投資公司	(銷)	貨	(383,017)	(47%)	月結60天	-	75,942	54	-
統享企業(股)公司	統一企業(股)公司	本公司	進	貨	358,993	82%	2個月	-	(49,648)	(74)	-
統先企業(股)公司	統一企業(股)公司	"	"		149,534	91%	2個月	-	(12,549)	(92)	-

進(銷)貨之公司	交易對象	對易	交易關係	進(銷)貨	金額	佔總進(銷)貨之比率	情形	授信條件	單價	授信期間	交易條件與一般交易不同之情形及原因		應收(付)票據、帳款	佔總應收(付)票據、帳款之比率(%)	備註
											應收(付)	票據、帳款			
樺佐企業(股)公司	統一企業(股)公司		本公司	進貨	\$ 139,123	92%	與一般條件交易同	\$ -	-	-	(\$ 13,927)	(93)	-		
統一多拿滋(股)公司	日本樂清株式會社		對該公司採權益法評價之投資公司	"	225,877	67%	月結30天(1月1日至9月30日係月結45天)	-	-	-	(29,461)	(63)	-		
統誥企業(股)公司	統一企業(股)公司		本公司	"	377,206	76%	2個月	-	-	-	(51,987)	(90)	-		
家福(股)公司	家福(股)公司		本公司採權益法評價之被投資公司	(銷)貨	(206,734)	(42%)	月結60天	-	-	-	33,912	53	-		
昕亞企業(股)公司	統一企業(股)公司		本公司	進貨	175,846	99%	"	-	-	-	(20,351)	(97)	-		
統有企業(股)公司	統昂企業(股)公司		子公司(凱友)採權益法評價之被投資公司	"	473,865	57%	出貨後46天收款	-	-	-	(13,087)	(48)	-		
統義企業(股)公司	統一企業(股)公司		本公司	"	306,297	37%	出貨後2週	-	-	-	(8,003)	(29)	-		
惠盛企業(股)公司	"		"	"	368,016	98%	"	-	-	-	(58,822)	(96)	-		
世華企業(股)公司	"		"	"	121,139	94%	月結60天	-	-	-	(16,565)	(89)	-		
捷盛運輸(股)公司	聯柏企業(股)公司		子公司(南聯)採權益法評價之被投資公司	(銷)貨	(312,454)	(60%)	"	-	-	-	26,133	63	-		
聯嵩企業(股)公司	捷盟行銷(股)公司		本公司採權益法評價之被投資公司	"	(558,408)	(37%)	月結20天	-	-	-	49,282	28	-		
	統昶行銷(股)公司		"	"	(530,688)	(36%)	月結35天	-	-	-	89,797	51	-		
	大智通文化行銷(股)公司		子公司(統一起商)採權益法評價之被投資公司	"	(175,457)	(12%)	月結20天	-	-	-	15,137	9	-		
	南聯國際貿易(股)公司		本公司採權益法評價之被投資公司	進貨	212,789	78%	進貨後12天	-	-	-	(2,636)	(69)	-		

進(銷)貨之公司	交易對象	關係	進(銷)貨	貨金	額	佔總建(銷)貨之比率	授信條件	單價	授信期間	應收(付)票據、帳款	佔總應收(付)票據、帳款之比率(%)	備註	交易條件與一般交易不同之情形及原因	
													餘額	佔總應收(付)票據、帳款之比率(%)
Rich Universe International Limited	Uni-Splendor Corp.	子公司(UNI-HOME TECH CORP. (銷)採權益法評價之被投資公司)	進(銷)貨	(US)	166,136仟元	(75%)	(註5)	\$	-	US	11,769仟元	100	-	-
Grand-Prosper(HK) Ltd.	該公司採權益法評價之被投資公司	進(銷)貨	US	24,983仟元	13%	"	"	-	-	-	-	-	-	-
大統營業(股)公司	該公司採權益法評價之被投資公司	進(銷)貨	US	53,958仟元	(25%)	"	"	-	-	-	-	-	-	-
開曼統一實業控股有限公司	福建統一馬口鐵有限公司	該公司採權益法評價之被投資公司	進(銷)貨	US	141,396仟元	(56%)	貨物裝船後45天收款	-	-	US	8,194仟元	57	-	-
Uni-President (Thailand) Marketing Ltd.	江蘇統一馬口鐵有限公司	該公司採權益法評價之被投資公司	進(銷)貨	(US)	110,580仟元	(44%)	"	-	-	US	6,060仟元	42	-	-
Uni-President (Vietnam) Co., Ltd.	統一實業(股)公司	本公司採權益法評價之被投資公司	進(銷)貨	US	252,878仟元	100%	"	-	-	(US)	14,730仟元	100	-	-
越南統盟製罐有限公司	Uni-President Marketing Ltd. (Thailand) Ltd.	該公司採權益法評價之被投資公司	進(銷)貨	(THD)	791,267仟元	(81%)	月結60天	-	-	THD	108,041仟元	80	-	-
統一一實業(股)公司	對Uni-President Marketing Ltd.採權益法評價之被投資公司	進(銷)貨	THD	791,267仟元	99%	"	"	-	-	(THD)	108,041仟元	99	-	-
統一一實業(股)公司	本公司	(銷)進	貨	(VND)	77,641,313仟元	(1.9%)	"	-	-	(VND)	114,838仟元	-	-	-
統一一實業(股)公司	該公司採權益法評價之被投資公司	進(銷)貨	US	4,976仟元	86%	與一般交易條件同	"	-	-	(US)	931仟元	99	-	-

進(銷)貨之公司	交易對象	關象	交易		情形	交易條件與一般交		應收(付)票據、帳款	佔總應收(付)票據、帳款之比率(%)	備註
			進(銷)貨	金額		信條	單價			
無錫統一實業包裝有限公司	江蘇統一馬口鐵有限公司	子公司(開曼江蘇統一實業)採權益法評價之被投資公司	進	US 13,988仟元	96%	月結4個月	\$ -	(US 1,218仟元)	(50)	-
成都統一實業包裝有限公司	"	"	"	US 4,330仟元	58%	"	-	(US 901仟元)	(57)	-
江蘇統一馬口鐵有限公司	無錫統一實業包裝有限公司	子公司(開曼統一實業)採權益法評價之被投資公司	(銷)	(US 13,988仟元)	(10%)	"	-	US 1,218仟元	6	-
成都統一實業包裝有限公司	成都統一實業包裝有限公司	"	"	(US 4,330仟元)	(3%)	"	-	US 901仟元	4	-
開曼統一實業控股有限公司	對江蘇統一馬口鐵有限公司採權益法評價之被投資公司	對江蘇統一馬口鐵有限公司採權益法評價之被投資公司	進	US 110,580仟元	95%	貨物裝船後45天	-	(US 6,060仟元)	(68)	-
福建統一馬口鐵有限公司	"	對福建統一馬口鐵有限公司採權益法評價之被投資公司	"	US 141,396仟元	96%	"	-	(US 8,194仟元)	(84)	-
武漢統一實業食品有限公司	張家港統清食品有限公司	子公司(Cayman President Holdings)採權益法評價之被投資公司	"	RMB 33,178仟元	5%	月結90天	-	(RMB 373仟元)	(1)	-
上海易統食品貿易有限公司	上海易統食品貿易有限公司	子公司(南聯)採權益法評價之被投資公司	"	RMB 47,080仟元	7%	月結60天	-	(RMB 6,605仟元)	(8)	-
昆山統一實業食品有限公司	廣州統一實業有限公司	子公司(President Enterprises (China))採權益法評價之被投資公司	(銷)	(RMB 30,097仟元)	(2%)	月結60天	-	RMB 4,402仟元	5	-
合肥統一實業有限公司	"	"	"	(RMB 29,781仟元)	(2%)	"	-	RMB 3,213仟元	3	-
上海易統食品貿易有限公司	上海易統食品貿易有限公司	子公司(南聯)採權益法評價之被投資公司	進	RMB 122,421仟元	12%	"	-	(RMB 12,316仟元)	(2)	-
張家港統清食品有限公司	張家港統清食品有限公司	子公司(Cayman President Holdings)採權益法評價之被投資公司	"	RMB 88,648仟元	9%	"	-	(RMB 4,107仟元)	(3)	-
青島統一飼料農牧有限公司	三統萬福(青島)食品有限公司	該公司採權益法評價之被投資公司	(銷)	(US 38,619仟元)	(17%)	月結30天	-	RMB 2,061仟元	56	-

進(銷)貨之公司	交易對象	交易關係	交易情形		交易條件與一般交易不同之情形及原因		應收(付)票據、帳款	備註									
			交	易	價	應											
			進(銷)貨	金	授	信	條	件	單	價	授	信	期	間	餘	額	佔總應收(付)票據、帳款之比率(%)
合肥統一企業有限公司	昆山統一企業食品有限公司	子公司(President Enterprises (China))採權益法評價之被投資公司	(銷)	RMB 122,421仟元	(17%)	月結60天	\$	-	-	-	-	-	-	-	RMB 12,316仟元	54	-
			進	RMB 29,781仟元	7%	"	-	-	-	-	-	-	-	-	(RMB 3,213仟元)	(5)	-
			"	RMB 32,603仟元	8%	"	-	-	-	-	-	-	-	-	(RMB 1,765仟元)	(3)	-
潘陽統一企業有限公司	上海易統食品貿易有限公司	子公司(南聯)採權益法評價之被投資公司	(銷)	RMB 61,925仟元	(15%)	月結15天	-	-	-	-	-	-	-	-	RMB 13,823仟元	35	-
			"	(RMB 96,270仟元)	(11%)	月結60天	-	-	-	-	-	-	-	-	RMB 14,708仟元	87	-
鄭州統一企業有限公司	上海易統食品貿易有限公司	子公司(南聯)採權益法評價之被投資公司	進	RMB 29,551仟元	6%	月結15天	-	-	-	-	-	-	-	-	(RMB 3,899仟元)	(13)	-
北京統一飲品有限公司			"	RMB 65,712仟元	18%	"	-	-	-	-	-	-	-	-	(RMB 3,364仟元)	(12)	-
張家港統清食品有限公司	武漢統一企業食品有限公司	子公司(President Enterprises (China))採權益法評價之被投資公司	(銷)	RMB 33,178仟元	(13%)	月結90天	-	-	-	-	-	-	-	-	RMB 373仟元	1	-
			"	(RMB 35,966仟元)	(14%)	月結60天	-	-	-	-	-	-	-	-	RMB 764仟元	2	-
北京統一食品有限公司	鄭州統一企業有限公司	"	進	RMB 96,270仟元	49%	"	-	-	-	-	-	-	-	-	(RMB 14,708仟元)	(35)	-
			"	RMB 61,925仟元	32%	月結15天	-	-	-	-	-	-	-	-	(RMB 13,823仟元)	(24)	-
廣州統一企業有限公司	福州統一企業有限公司	"	(銷)	RMB 39,991仟元	(3%)	月結30天	-	-	-	-	-	-	-	-	RMB 4,231仟元	9	-
			進	RMB 56,360仟元	36%	"	-	-	-	-	-	-	-	-	(RMB 3,194仟元)	(4)	-
			"	RMB 30,097仟元	3%	月結60天	-	-	-	-	-	-	-	-	(RMB 4,402仟元)	(3)	-

進(銷)貨之公司	交易對象	交易情形	交易條件與一般交		應收(付)票據、帳款	備註		
			不同之情形及原因	票據、帳款				
進(銷)貨之公司	交易對象	進(銷)貨金額	估總進(銷)貨之比率	授信條件	單價	授信期間	餘額	估總應收(付)票據、帳款之比率(%)
福州統一企業有限公司	廣州統一企業有限公司	進 貨 RMB 39,991仟元	13%	月結30天	\$ -	-	(RMB 4,231仟元)	(11)
上海易統貿易有限公司	子公司(President Enterprises (China))採權益法評價之被投資公司	(銷 貨) (RMB 88,648仟元)	(20%)	月結60天	-	-	RMB 4,107仟元	32
	昆山統一企業食品有限公司	"	(15%)	月結15天	-	-	RMB 3,364仟元	26
	北京統一飲品有限公司	"	(14%)	月結30天	-	-	RMB 3,194仟元	25
	廣州統一企業有限公司	"	(11%)	月結60天	-	-	RMB 6,605仟元	51
	武漢統一企業食品有限公司	"	(8%)	"	-	-	RMB 1,765仟元	14
	合肥統一企業有限公司	"	(7%)	月結15天	-	-	RMB 3,899仟元	30
統鼎聯合(股)公司	Presitex S.A.	進 貨 186,262	70%	-	-	-	-	-
Uni-Splendor Corp.	長營電器(深圳)有限公司	(銷 貨) (US 35,406仟元)	(9%)	(註5)	-	-	US 40,059仟元	41
	Rich Universe International Limited	進 貨 US 130,091仟元	34%	"	-	-	-	-
	大統實業(股)公司	(銷 貨) (US 24,983仟元)	(6%)	"	-	-	-	-
	Grand-Prosper (HK) Ltd.	進 貨 US 166,136仟元	46%	"	-	-	(US 11,769仟元)	(46)
	Rich Universe International Limited	" US 6,251仟元	2%	"	-	-	(US 2,558仟元)	(11)
	Grand-Prosper (HK) Ltd.	(銷 貨) (HKD1,095,019仟元)	(72%)	"	-	-	-	-
	Rich Universe International Limited	進 貨 HKD 420,192仟元	28%	"	-	-	-	-

進(銷)貨之公司	交易對象	象關	交易		情形	交易條件與一般交		應收(付)票據、帳款	備註
			進(銷)貨	金		佔總進(銷)貨之比率	授信條件		
Grand-Prosper (HK) Ltd.	大統營科技(惠州)有限公司	該公司採權益法評價之被投資公司	(銷)貨	(HKD) 420,192千元	(註5)	\$ -	-	HKD 816,039千元	100
大統營科技(惠州)有限公司	Grand-Prosper (HK) Ltd.	子公司(Rich Universe International Limited)採權益法評價之被投資公司	進(銷)貨	HKD1,095,019千元	"	-	-	-	-
長營電器(深圳)有限公司	Uni-Splendor Corp.	子公司(Uni-Home Tech Corp.)採權益法評價之被投資公司	進(銷)貨	RMB 365,276千元	"	-	-	(RMB 703,826千元)	(86)
大統營實業(股)公司	"	"	進(銷)貨	RMB 893,660千元	"	-	-	-	-
			進(銷)貨	RMB 242,891千元	"	-	-	(RMB 272,563千元)	(80)
			進(銷)貨	197,102	"	-	-	82,941	35
	Rich Universe International Limited	子公司(純字)採權益法評價之被投資公司	"	(317,420)	"	-	-	97,437	41

(註1)本公司對一般客戶與關係人之進銷貨交易條件，請詳附註五關係人交易。主要係依本公司客戶信用管理辦法而定。

(註2)該公司對捷盟行銷(股)公司、統昶行銷(股)公司及大智通文化行銷(股)公司之進貨成本係按商品、用品類別之協議費率計算加給付貨款。

(註3)統昶行銷(股)公司及捷盟行銷(股)公司之銷貨收入係按商品、用品類別協議費率計算加成收取貨款。

(註4)該公司對本公司之進貨交易條件係每10日結算，並於28天內匯款。

(註5)該公司與關係人之進銷貨條件，進銷貨之價格係依雙方約定價格辦理，收付款條件則係考量母子公司整體之資金調度情況，而有較具彈性之收付款條件。

8. 應收關係人款項達新台幣一億元或實收資本額百分之二十以上：

帳列應收款項之公司	交易對象	關係	應收關係人款項餘額		週轉率	逾期應收關係人款項		應收關係人款項 期後收回餘額	提列備抵 呆帳金額
			科目	金額		金額	處理方式		
統一企業(股)公司	統一超商(股)公司	本公司採權益法評價之被投資公司	應收帳款	\$ 862,582	8.05	\$ -	-	\$ 862,519	-
	統昂企業(股)公司	子公司(凱友)採權益法評價之被投資公司	"	434,559	12.88	-	-	434,559	-
	統祥企業(股)公司	子公司(南聯)採權益法評價之被投資公司	"	283,214	6.81	-	-	283,214	-
	統一超商(股)公司	本公司採權益法評價之被投資公司	"	186,196	11.11	-	-	186,195	-
	捷盟行銷(股)公司	"	"	185,543	9.23	-	-	167,707	-
	統舜企業(股)公司	子公司(南聯)採權益法評價之被投資公司	"	156,038	5.65	-	-	156,038	-
Cayman President Holdings Ltd.	Uni-President Southeast Asia Holdings Ltd.	該公司採權益法評價之被投資公司	長期應收款	US 28,510仟元	-	-	-	-	-
President International Trade & Investment Corp.	Cayman President Holdings International Ltd.	本公司採權益法評價之被投資公司	"	US 6,630仟元	-	-	-	-	-
統一武藏野(股)公司	統昶行銷(股)公司	本公司採權益法評價之被投資公司	應收帳款	191,589	6.37	-	-	191,589	-
統一實業(股)公司	開曼統一實業控股有限公司	該公司採權益法評價之被投資公司	應收帳款	482,392	12.88	-	-	466,708	-
統一超商(股)公司	統昶行銷(股)公司	本公司採權益法評價之被投資公司	"	168,709	-	-	-	168,709	-
德記洋行(股)公司	德記洋行(香港)有限公司	子公司Tait Asia Co., Ltd.採權益法評價之被投資公司	長期應收關係人款項	148,987	-	-	-	-	-
	泰騰貿易(上海)有限公司	"	"	131,894	-	-	-	-	-
統一資訊(股)公司	統一超商(股)公司	本公司採權益法評價之被投資公司	應收帳款	103,848	6.17	-	積極催收	-	-
統昶行銷(股)公司	"	"	"	2,485,563	8.86	-	-	2,485,563	-
捷盟行銷(股)公司	"	"	"	3,044,608	11.37	-	-	3,044,608	-
	統一生活事業(股)公司	子公司(統一超商)採權益法評價之被投資公司	"	620,383	5.37	-	-	620,383	-
統一藥品(股)公司	捷盟行銷(股)公司	本公司採權益法評價之被投資公司	"	135,544	4.66	-	積極催收	-	-
統一客樂得服務(股)公司	統一速達(股)公司	"	"	487,772	1.00	-	"	-	-

帳列應收款項之公司交	易對	象關	應收關	係人	款項	餘額	週轉	率	逾期應收關係人款項	處理方式	應收關係人款項	期後收回餘額	提列備抵
			係帳列	科目	金額	額			金額		金額	金額	呆帳金額
大智通文化行銷(股)公司	統一超商(股)公司	本公司採權益法評價之被投資公司	應收帳款		\$ 1,494,335		4.96		\$	-	\$ 1,494,335	\$	-
統一企業中國控股	武漢統一企業食品有限公司	子公司(President Enterprises (China))採權益法評價之被投資公司	其他應收款		RMB102,519仟元		-			-	-	-	-
有限公司	北京統一飲品有限公司	"	"		RMB 88,850仟元		-			-	-	-	-
	合肥統一企業有限公司	"	"		"		-			-	-	-	-
	廣州統一企業有限公司	"	"		RMB 68,346仟元		-			-	-	-	-
	南昌統一企業有限公司	"	"		RMB 54,677仟元		-			-	-	-	-
	哈爾濱統一企業有限公司	"	"		RMB 34,173仟元		-			-	-	-	-
	瀋陽統一企業有限公司	"	"		"		-			-	-	-	-
Kai Yu (BVI) Investment Co., Ltd.	Cayman President Holdings Ltd.	本公司採權益法評價之被投資公司	"		US 11,080仟元		-			-	-	-	-
Ltd.	中山統一企業有限公司	子公司(Kai Nan (BVI) Investment Co., Ltd.)採權益法評價之被投資公司	"		US 5,000仟元		-			-	-	-	-
統昂企業(股)公司	統祥企業(股)公司	子公司(南聯)採權益法評價之被投資公司	應收帳款		218,012		28.72			-	積極催收	-	-
	捷盟行銷(股)公司	本公司採權益法評價之被投資公司	"		170,605		38.80			-	"	-	-
高見文化行銷(股)公司	大智通文化行銷(股)公司	子公司(統一超商)採權益法評價之被投資公司	"		135,041		3.39			-	"	-	-
	聯柏企業(股)公司	本公司採權益法評價之被投資公司	"		118,927		9.89			-	"	-	-
統祥企業(股)公司	家福(股)公司	"	"		179,190		15.22			-	-	-	-
開曼統一實業控股	福建統一馬口鐵有限公司	該公司採權益法評價之被投資公司	"		US 8,194仟元		16.68			-	-	US 8,190仟元	-
有限公司	江蘇統一馬口鐵有限公司	"	"		US 6,060仟元		10.85			-	-	US 6,060仟元	-
	成都統一實業包裝有限公司	"	其他應收款		US 4,000仟元		-			-	-	-	-

帳列應收款項之公司	交易對象	應收關係	應收關係科目	金額	逾期應收關係人款項金額	處理方式	應收關係人款項 期後收回餘額	提列備抵 呆帳金額
Uni-President (Thailand) Ltd.	Uni-President Marketing Ltd.	該公司採權益法評價之被投資公司	應收帳款	THD108,041仟元	6.08	積極催收	\$ -	\$ -
President Enterprises (China) Investment Co., Ltd.	四川弘通商貿有限公司	子公司(President Enterprises (China))採權益法評價之被投資公司	"	RMB 27,000仟元	-	-	-	-
中山統一企業有限公司	佛山市三水健力寶貿易有限公司	該公司採權益法評價之被投資公司	應收關係人款項	RMB 65,000仟元	-	-	-	-
天津統一企業食品有限公司	佛山市三水健力寶貿易有限公司	子公司(中山統一)採權益法評價之被投資公司	應收關係人款項	RMB 30,000仟元	-	-	-	-
英屬蓋曼群島商統一亞洲控股有限公司	President Enterprise (China) Investment Co., Ltd.	該公司採權益法評價之被投資公司	其他應收款	RMB179,200仟元	-	-	-	-
德記洋行(香港)有限公司	統一企業中國控股有限公司	子公司(Cayman President Holdings)採權益法評價之被投資公司	"	RMB116,188仟元	-	-	-	-
昆山統一企業食品有限公司	泰騰貿易(上海)有限公司	子公司(Tait Asia Co., Ltd.)採權益法評價之被投資公司	長期應收關係人款項	HKD 91,982仟元	-	-	-	-
廣州統一企業有限公司	統一(上海)商貿有限公司	子公司(President Enterprises (China))採權益法評價之被投資公司	其他應收款	RMB 25,000仟元	-	-	-	-
Rich Universe International Limited	廣州統一健康食品科技有限公司	"	"	RMB 26,000仟元	-	-	-	-
	Uni-Splendor Corp.	子公司(Uni-Home Tech Corp.)採權益法評價之被投資公司	應收帳款	US 11,769仟元	22.77	積極催收	-	-

帳列應收款項之公司交	易對	象關	應收關係科目	餘額	週轉率	逾期應收關係人款項金額	處理方式	應收關係人款項期後收回餘額	提列備抵呆帳金額
Uni-Splendor Corp.	Uni-Home Tech Corp.	子公司(President (BVI) International Holdings)採權益法評價之被投資公司	其他應收款	US 47,321仟元	-	\$ -	-	\$ -	\$ -
長營電器(深圳)有限公司		子公司(Uni-Home Tech Corp.)採權益法評價之被投資公司	應收帳款	US 40,059仟元	10.92	-	積極催收	-	-
Grand-Prosper (HK) Ltd.	大統營科技(惠州)有限公司	該公司採權益法評價之被投資公司	"	HK 816,039仟元	0.49	-	"	-	-
大統營實業股份有限公司	Rich Universe International Limited	子公司(統宇)採權益法評價之被投資公司	"	97,437	4.46	-	"	-	-
		"	長期應收款	50,830	-	-	-	-	-
	Uni-Splendor Corp.	子公司(Uni-Home Tech Corp.)採權益法評價之被投資公司	應收帳款	82,941	8.45	-	積極催收	-	-
		"	其他應收款	56,069	-	-	-	-	-

(以下空白)

9. 從事衍生性商品交易：

(1) 本公司從事衍生性金融商品交易，請詳附註十(四)。

(2) 本公司之子公司從事衍生性金融商品交易資訊如下：

(A) 截至民國97年12月31日止，尚未到期之非以交易為目的(即避險性交易)衍生性金融商品：

公司名稱	被避險項目	指定為避險工具之金融商品	97年12月31日 現金流量預期產生期間相關損失預期於損益認列時間
統一超商(股)公司	應付公司債 利率交換合約		92.6~97.6 95~97年
<u>公平價值</u>			
項	目	97年12月31日	
股東權益當期調整之金額		\$ 5,070	
由股東權益轉列當期損益之金額		\$ -	
由股東權益轉列非金融資產(負債)之金額		\$ -	

尚未到期之以交易為目的衍生性金融商品：

公司名稱	衍生性金融商品	97年12月31日	帳面價值
統清(股)公司	遠期外匯合約—買美金	USD 500,000	\$ -
Uni-Splendor Corp.	遠期外匯合約—賣日幣	JPD 600,000	(USD 320,034)

(B) 額外揭露資訊：

截至民國97年12月31日止，本公司之子公司從事衍生性金融商品認列交易利益淨額計\$834仟元。

(二)轉投資事業相關資訊

(僅揭露民國97年度之資訊)

投資公司名稱	被投資公司名稱	所在地	主要營業項目	原 始 投 資 金 額		期 末 股 數(仟股)	持 有 比 率	持 有 帳 面 金 額	被投資公司		備註
				本 期 期 末	上 期 期 末(註1)				本 期(損)益	認 列 之 投 資(損)益	
統一企業(股)公司	Cayman President Holdings Ltd.	Grand Cayman Cayman Islands	經營專業投資業務	\$ 5,072,955	\$ 5,072,955	156,136	100.00%	\$ 15,080,763	\$ 932,004	\$ 932,004	子公司
	凱南投資(股)公司	Cayman Islands	"	3,793,014	3,793,014	379,301	"	3,012,484	(194,899)	(182,119)	"
	President International Trade & Investment Corp.	Trotola, British Virgin Islands	"	1,750,533	1,750,533	45,012	"	2,755,291	(6,687)	(6,687)	"
	凱友投資(股)公司	台南縣	"	4,662,054	4,322,054	379,705	"	1,454,777	(13,789)	(9,624)	"
	President Global Corp.	Buena Park, CA, U.S.A.	進口速食麵、果汁罐頭	147,250	147,250	500	"	589,022	96,451	96,637	"
	南聯國際貿易(股)公司	台北市	經營貿易及相關之國內外買賣業務等	525,890	525,890	99,999	99.99%	918,349	(5,208)	(4,633)	"
	統一國際開發(股)公司	"	產業投資	9,421,304	9,421,304	937,500	62.50%	9,295,120	(1,549,056)	(968,160)	"
	統樂開發事業(股)公司	台南縣	高爾夫球練習場等休閒娛樂事業	1,250,717	1,250,717	98,885	61.80%	1,111,428	(11,084)	(6,850)	"
	統一武藏野(股)公司	台北縣	鮮食調理、研發	290,994	290,994	26,145	50.00%	304,237	13,278	6,618	"
	統一實業(股)公司	台南縣	經營原料鋼板等之加工製造暨製罐	9,061,326	9,061,326	685,102	45.55%	8,184,813	1,094,246	453,574	"
	統一超商(股)公司	台北市	連鎖便利商店之投資與經營	5,493,775	5,493,775	415,490	45.40%	6,429,069	3,519,681	1,482,091	"
	德記洋行(股)公司(註2)	台南縣	產品行銷代理及物流等業務	408,360	314,866	94,578	41.12%	362,158	(938,613)	(108,425)	"
	統正開發(股)公司	高雄市	購物中心、百貨公司、國際貿易業	4,551,750	3,741,750	445,500	40.50%	3,692,737	(977,877)	(396,040)	"
	裕國冷凍冷藏(股)公司	台中市	冷味、冷藏	534,324	534,324	40,887	34.23%	494,105	63,477	20,538	-
	光泉牧場(股)公司	台北市	乳品、飲料等	961,560	961,560	30,038	31.25%	1,241,852	(19,975)	51,673	-
	統一開發(股)公司	台北市	轉運站及附屬設施之營運	900,000	300,000	90,000	30.00%	824,210	(45,657)	(13,697)	子公司
	大統益(股)公司	台南縣	黃豆原油之製造	362,859	362,859	47,991	"	785,598	468,619	135,340	-

投資公司名稱被投資公司名稱所在地區主要營業項目	原始投資金額		期數(仟股)	末	持	有	被投資公司	本公司
	本期末	上期末(註1)						
	\$	\$					本期(損)益	投資(損)益
統一企業(股)公司	2,141,370	2,141,370	322,900	26.56%	\$	4,754,684	529,617	(\$ 162,550)
統一綜合證券(股)公司								
家福(股)公司	198,677	198,677	107,684	20.50%		2,092,457	1,312,823	268,771
統一工業(股)公司	148,824	148,824	18,042	20.00%		325,224	48,785	9,757
台灣神隆(股)公司	747,577	732,140	70,512	12.79%		516,138	872,112	111,369
統一夢公園生理事業(股)公司等	6,625,463	6,619,693	388,522	13.81%		2,629,080	875,657	(298,289)
Linkhope Int'l LLC	US 27,043仟元	US 27,043仟元	-	100.00%	US	31,159仟元	1,950仟元	-
統一企業中國控股有限公司	US 338,871仟元	US 338,871仟元	2,645,090	73.49%	US	597,722仟元	49,482仟元	- 子公司
Cayman Holdings Ltd.	US 10,200仟元	US 10,200仟元	-	60.00%	US	12,951仟元	535仟元	-
張家港統清食品有限公司	US 12,067仟元	US 12,067仟元	5	45.40%	US	11,986仟元	1,593仟元	-
Queen Holdings (BVI) Ltd.	US 15,280仟元	US 15,280仟元	15,820	38.20%	US	26,624仟元	16,005仟元	-
Cargill President Holdings Pte Ltd.	US 66,804仟元	US 67,567仟元	61,776	10.00%	US	9,678仟元	577仟元	-
天津福業商業有限公司等	1,209,212	858,062	36,000	100.00%		754,741	50,000	- 子公司
凱友投資(股)公司	122,262	122,262	25,186	1.67%		300,893	1,094,246	-
Kai Yu (BVI) Investment Co., Ltd.	364,738	361,281	31,533	1.00%		469,147	653,417	-
統一實業(股)公司	1,316,154	1,324,111	104,323	20.00%		1,366,426	1,265,747	-
大統益(股)公司等				~100.00%				
聯柏企業(股)公司等				~100.00%				

投資公司名稱	被投資公司名稱	所在地區	主要營業項目	原始投資金額		期末股數(仟股)	持有比率	有帳面金額	被投資公司本期(損)益	本公司認列之投資(損)益	備註
				本期末	上期末(註1)						
統一國際開發(股)公司	President (BVI) International Investment Holdings Ltd.	Tortola, British Virgin Islands	生產事業之投資	\$ 3,705,268	\$ 3,705,268	113,976	100.00%	\$ 9,399,982	(\$ 263,057)	\$ -	子公司
統一國際開發(股)公司	統字投資(股)公司	台北市	專業投資等	1,661,100	1,481,100	170,000	"	1,443,332	(14,344)	-	"
統一國際開發(股)公司	統一生命科技(股)公司	"	精密化學材料及精密儀器製造	781,000	781,000	78,100	"	473,885	(146,609)	-	"
統一國際開發(股)公司	統正開發(股)公司	高雄市	購物中心、百貨公司、國際貿易業	4,851,750	4,041,750	445,500	40.50%	3,692,736	(977,877)	-	"
統一國際開發(股)公司	統樂開發事業(股)公司	台南縣	高爾夫球練習場等休閒娛樂事業	1,401,819	1,401,819	61,115	38.19%	686,783	(11,084)	-	"
統一國際開發(股)公司	康那香企業(股)公司	"	不織布、衛生棉、紙毛巾	439,959	579,540	48,410	24.80%	683,190	155,421	-	-
統一國際開發(股)公司	統一開發(股)公司	台北市	轉運站及附屬設施	600,000	200,000	60,000	20.00%	549,473	(45,657)	-	子公司
統一國際開發(股)公司	興能高科技(股)公司等	新竹市等	之營運	2,192,422	1,903,741	147,145	4.06%	810,534	(211,031)	-	-
統一國際開發(股)公司	開曼統一實業控股有限公司	Grand Caymen, Cayman Islands	投資、國際貿易	3,144,727	3,144,727	9,310	100.00%	3,204,372	618,795	-	子公司
統一國際開發(股)公司	越南統盟製罐有限公司	Ho Chi Minh city, Vietnam	空罐製造等	43,740	43,740	-	51.00%	86,974	40,749	-	"
統一國際開發(股)公司	英屬維京群島商統一超商維京控股公司	Tortola, British Virgin Islands	專業投資	1,586,018	1,586,018	48,405	100.00%	1,119,135	97,321	-	"
統一國際開發(股)公司	英屬維京群島商統一超商中國控股有限公司	"	"	1,588,619	1,198,253	48,604	"	1,073,520	(266,474)	-	"
統一國際開發(股)公司	仁暉投資(股)公司	台北市	"	853,037	853,037	85,304	"	665,350	(56,398)	-	"
統一國際開發(股)公司	統一生活事業(股)公司	"	藥妝日用百貨買賣	396,000	396,000	41,696	"	548,572	100,510	-	"
統一國際開發(股)公司	統一藥品(股)公司	台南縣	藥品、醫療儀器之批發	330,216	330,216	14,600	73.74%	356,217	59,810	-	"
統一國際開發(股)公司	統一遠達(股)公司	台北縣	宅配貨運業	711,576	711,576	70,000	70.00%	363,118	141,504	-	"

投資公司名稱被投資公司名稱所在地區主要營業項目	原始投資金額		期股數(仟股)	末比率	持帳面金額	被投資公司本期(損)益	本公司之認投資(損)益	備註
	本期末	上期末(註1)						
統一超商(股)公司	237,437 \$	237,437 \$	19,563	60.00%	353,197 \$	146,199 \$	-	子公司
統一超商(股)公司	600,000	200,000	60,000	20.00%	549,473	(45,657)	-	"
統一中華(股)公司等	4,500,681	3,174,441	296,567	23.07%~100.00%	2,763,226	(390,638)	-	-
英屬蓋曼群島商統一亞洲控股有限公司	RMB3,281,176仟元	RMB2,054,310仟元	-	100.00%	RMB4,815,034仟元	RMB442,273仟元	-	子公司
英屬蓋曼群島商統一企業亞洲有限公司	RMB3,240,488仟元	RMB2,054,310仟元	-	"	RMB4,267,680仟元	RMB496,758仟元	-	"
英屬維京群島商統一企業(China) Investment Co., Ltd.	RMB 1,122仟元	RMB 240仟元	100	"	RMB 2,030仟元	(RMB 30仟元)	-	"
英屬維京群島商統一超商(股)公司等	US 27,262仟元	US 27,262仟元	27,263	"	US 21,310仟元	(US 2,987仟元)	-	"
英屬維京群島商統一超商(股)公司等	US 14,455仟元	US 5,155仟元	14,455	"	US 9,190仟元	(US 3,774仟元)	-	"
英屬維京群島商統一超商(股)公司等	US 6,837仟元	US 3,982仟元	6,837	"	US 2,347仟元	(US 1,683仟元)	-	"
英屬維京群島商統一超商(股)公司等	US 62,898仟元	US 34,898仟元	-	"	US 81,626仟元	US 4,217仟元	-	"
英屬維京群島商統一超商(股)公司等	US 76,688仟元	US 62,905仟元	156,440	40.00%~100.00%	US 12,087仟元	(US 9,069仟元)	-	-

投資公司名稱	被投資公司名稱	地區	主要營業項目	原始投資金額		期股數(千股)	持	有	被投資公司	本公司
				本	上					
				期	期		帳	期	投	列
				末	末		面		(損)	之
				金額	金額		金		益	益
				(註1)	(註1)		額		(損)	(損)
				US	US		額		US	US
Kai Nan (BVI) Investment Co., Ltd.	青島統一飼料農牧有限公司	青島市	水產、畜產、寵物飼料	US 15,000千元	US 15,000千元	-	80.00%	US 10,605千元	US 966千元	-
President (B.V.I.) International Corp.	統一嘉吉控私人有限公司等	東莞市等	專業投資等	US 71,080千元	US 63,680千元	4,720	11.80% ~100.00%	US 21,156千元	US 13,525千元	-
Uni-Home Tech Investment Corp.	PIIH Investment	Singapore	各類事業投資	US 62,000千元	-	-	100.00%	US 61,996千元	US 4千元	-
Investment Holdings Ltd.	Uni-Home Tech	Tortola, British Virgin Islands	各類事業投資	US 32,472千元	US 32,472千元	32,472	50.00%	US 40,310千元	US 7,960千元	- 子公司
President Energy Holdings Ltd.	President Energy Development (Cayman Island) Ltd.	Grand Cayman, Cayman Islands	能源投資	US 15,022千元	US 16,231千元	14,908	40.29%	US 11,287千元	US 2,484千元	-
Outlook Investment Pte Ltd.	Outlook Investment Pte Ltd.	Singapore	事業投資	US 9,608千元	US 9,608千元	9,608	25.00%	US 14,030千元	US 13,410千元	-
China Technology Venture Company Limited	China Technology Venture Company Limited	Tortola, British Virgin Islands	"	US 1,080千元	US 1,170千元	2	20.27%	US 217千元	US 2,102千元	-
Uni-Home TECH Corp.	Uni-Splendor Corp.	Tortola, British Virgin Islands	家用電器之銷售	US 1,000千元	US 1,000千元	1,000	100.00%	US 70,483千元	US 9,370千元	- 子公司
長營電器(深圳)有限公司	長營電器(深圳)有限公司	深圳市	家用電器之製造及買賣	US 60,431千元	US 60,431千元	-	"	US 46,790千元	US 17,011千元	-
大統營實業(股)公司	大統營實業(股)公司	台南市	"	US 6,155千元	US 6,155千元	19,900	"	US 7,287千元	US 319千元	-
Rich Universe International Limited	Grand-Prosper International (HK) Limited.	香港	家用電器之銷售	US 20,000千元	US 20,000千元	155,094	"	(US 35,998千元)	(US 11,600千元)	-

投資公司名稱	被投資公司名稱	地區	主要營業項目	原始投資金額		期數(千股)	末比率	持有帳面金額	被投資公司本期(損)益	本公司之投資(損)益	備註
				本期末	上期期末(註1)						
President Enterprises (China) Investment Co., Ltd.	昆山統一企業食品有限公司	江蘇省昆山市	方便麵、飲料、乳製品、其他食品	RMB 364,222千元	RMB364,222千元	-	100.00%	RMB 573,713千元	RMB 138,636千元	\$ -	子公司
	武漢統一企業食品有限公司	武漢市	"	RMB 245,519千元	RMB245,519千元	-	"	RMB 418,491千元	RMB 126,414千元	-	"
	成都統一企業食品有限公司	四川省溫江縣	"	RMB 268,126千元	RMB165,586千元	-	"	RMB 415,372千元	RMB 89,714千元	-	"
	廣州統一企業有限公司	廣州市	"	RMB 397,300千元	RMB397,300千元	-	"	RMB 399,593千元	RMB 723千元	-	"
	鄭州統一企業有限公司	河南省鄭州市	"	RMB 201,890千元	RMB 99,350千元	-	"	RMB 305,399千元	RMB 91,864千元	-	"
	北京統一飲品有限公司	北京市	"	RMB 142,540千元	RMB142,540千元	-	"	RMB 184,822千元	RMB 27,435千元	-	"
	瀋陽統一企業有限公司	瀋陽市	"	RMB 233,106千元	RMB164,746千元	-	"	RMB 171,060千元	(RMB 347千元)	-	"
	合肥統一企業有限公司	安徽省合肥市	"	RMB 82,791千元	RMB 82,791千元	-	"	RMB 132,727千元	RMB 33,567千元	-	"
	福州統一企業有限公司	福建省福州市	方便麵、飲料、礦泉水	RMB 78,100千元	RMB 78,100千元	-	"	RMB 130,914千元	RMB 39,223千元	-	"
	新疆統一企業食品有限公司	新疆省烏魯木齊市	蕃茄製品、飲料、方便麵	RMB 128,304千元	RMB128,304千元	-	"	RMB 99,991千元	RMB 28,761千元	-	"
	昆明統一企業食品有限公司	昆明市	方便麵、飲料、乳製品、其他食品	RMB 107,038千元	RMB 38,746千元	-	75.00%	RMB 107,047千元	(RMB 3千元)	-	"
	南昌統一企業有限公司	江西省南昌市	"	RMB 117,146千元	RMB 48,800千元	-	72.18%	RMB 118,710千元	(RMB 3,245千元)	-	"
	今麥郎飲品(北京)有限公司	北京市	開發、加工、飲料、銷售蔬果	RMB 300,000千元	RMB300,000千元	-	40.40%	RMB 232,834千元	RMB 6,547千元	-	"
	哈爾濱統一企業有限公司等	哈爾濱市等	方便麵、飲料、乳製品、其他食品等	RMB 398,192千元	RMB295,657千元	-	40.00% ~100.00%	RMB 25,168千元	(RMB 81,414千元)	-	"

投資公司名稱	被投資公司名稱	所在地	主要營業項目	原始投資金額		期末股數(仟股)	比率	持有帳面金額		被投資公司本期(損)益	本公司之投資(損)益	備註
				本期末	上期期末(註1)			本期末	上期期末			
開曼統一實業控股有限公司	開曼福建統一實業控股有限公司	Grand Cayman, Cayman Islands	一般投資	US 64,062仟元	US 64,062仟元	9	100.00%	US 104,714仟元	US 11,942仟元	-	"	
開曼江蘇統一實業有限公司	開曼江蘇統一實業有限公司	"	"	US 35,903仟元	US 35,903仟元	5	"	US 59,699仟元	US 6,584仟元	-	"	
開曼福建統一實業有限公司	無錫統一實業包裝有限公司	江蘇省無錫市	空罐製造	US 7,000仟元	US 7,000仟元	-	"	US 14,935仟元	US 1,793仟元	-	"	
開曼江蘇統一實業有限公司	成都統一實業包裝有限公司等	四川省成都市等	"	US 7,510仟元	US 7,510仟元	1	"	US 2,773仟元	US 1,630仟元	-	"	
開曼福建統一實業有限公司	福建統一馬口鐵有限公司	福建省龍海市	馬口鐵皮製造	US 55,755仟元	US 55,755仟元	-	86.80%	US 102,593仟元	US 13,823仟元	-	"	
開曼江蘇統一實業有限公司	江蘇統一馬口鐵有限公司	江蘇省無錫市	"	US 31,217仟元	US 31,217仟元	-	82.86%	US 55,399仟元	US 7,949仟元	-	"	
英屬維京群島商維京控股公司	統一超商納閩島控股有限公司	Tortola, British Virgin Islands	生產事業之投資等	9,717,634	8,703,427	230,878	-	7,286,269	(1,139,198)	-	-	

(註1)係為民國96年12月31日之餘額。

(註2)總記洋行(股)公司於民國97年6月13日改選董監事，本公司因獲得多數董事席次而對該公司具有重大影響力，故由「備供出售金融資產—非流動」轉列「採權益法之長期股權投資」科目項下。

(三)大陸投資資訊

(僅揭露民國97年度之資訊)

1. 轉投資大陸地區之事業相關資訊

大陸被投資公司名稱	主要營業項目	實收資本額	投資本國初期自台灣匯		本國匯出或收回投資金額		本國期末自台灣匯	本公司直接或間接	本國認列	本國損益帳面	價值	投資收益
			方式	出累積投資金額	匯出	收回						
		US\$	US\$	US\$	US\$	US\$	US\$					
Enterprise (China) Investment Co., Ltd.	專業投資	US\$ 421,620 (註1)	US\$	69,816	US\$	69,816	73.49%	RMB\$365,067 (註3)	RMB\$3,136,318	\$	-	-
昆山統一企業食品有限公司	方便麵、飲料、乳製品、其他食品	US 44,000	US	40,000	US	40,000	"	RMB 101,783 (註3)	RMB 421,622	-	-	-
廣州統一企業有限公司	"	US 48,000	US	48,000	US	48,000	"	RMB 532 (註3)	RMB 293,661	-	-	-
武漢統一企業食品有限公司	"	US 29,600	US	26,440	US	26,440	"	RMB 92,812 (註3)	RMB 307,549	-	-	-
成都統一企業食品有限公司	"	US 35,000	US	20,000	US	31,023	"	RMB 65,867 (註3)	RMB 305,257	-	-	-
北京統一飲品有限公司	"	US 17,500	US	-	US	-	"	RMB 20,143 (註3)	RMB 135,825	-	-	-
鄭州統一企業有限公司	"	US 27,000	US	-	US	11,023	"	RMB 67,447 (註3)	RMB 224,437	-	-	-
合肥統一企業有限公司	"	US 10,000	US	10,000	US	10,000	"	RMB 24,645 (註3)	RMB 97,541	-	-	-
福州統一企業有限公司	方便麵、飲料、礦泉水	US 10,000	US	-	US	-	"	RMB 28,773 (註3)	RMB 96,209	-	-	-
瀋陽統一企業有限公司	方便麵、飲料、乳製品、其他食品	US 29,900	US	15,000	US	22,349	"	(RMB 255) (註3)	RMB 125,712	-	-	-

大陸被投資公司名稱 主要營業項目 實收資本額 方式 投資本國初期自台灣匯出 本期匯出或收回投資金額 匯出 收回 本期期末自台灣匯本公司直接或間接本公司之持股比例 投資損益帳面價值 台灣之投資收益

單位：新台幣千元；人民幣(RMB)千元；美金(US)千元													
	US\$	22,000	(註1)	US\$	—	US\$	—	US\$	—	73.49%	(RMB\$ 2,385)	RMB\$ 125,764	\$
	US	20,000	"	US	—	US	—	US	—	"	(RMB 2)	RMB 105,923	—
	US	15,500	"	US	13,077	US	—	US	—	"	RMB 21,137	RMB 73,483	—
	US	3,500	"	US	—	US	—	US	—	"	(RMB 2,936)	RMB 9,335	—
	US	23,400	"	US	3,828	US	3,675	US	—	"	(RMB 26,740)	RMB 10,494	—
	US	25,000	"	US	15,000	US	2,942	US	—	"	(RMB 11,965)	RMB 34,551	—
	US	600	"	US	—	US	—	US	—	"	(RMB 12,381)	(RMB 36,403)	—
	RMB	742,600	"	US	—	US	—	US	—	36.75%	RMB 2,406	RMB 223,508	—
	US	3,000	"	US	—	US	—	US	—	"	(RMB 2,903)	RMB 1,374	—
	US	1,200	"	US	180	US	—	US	—	11.02%	(註7)	RMB 538	—
	US	21,400	"	US	13,000	US	—	US	—	100.00%	(US 691)	US 867	—
	RMB	22,000	"	US	—	US	—	US	—	73.49%	(註2)	RMB 134	RMB 7,440
											(註3)		
南昌統一企業有限公司	方便麵、飲料、乳製品、其他食品												
昆明統一企業食品有限公司	"												
新疆統一企業食品有限公司	蕃茄製品、飲料、方便麵												
廣州統一健康食品科技有限公司	果汁、飲料												
北京統一食品有限公司	方便麵												
哈爾濱統一企業有限公司	方便麵、飲料、乳製品、其他食品												
統一(上海)商貿有限公司	麵粉、油脂、飼料批發零售												
今麥郎飲品(北京)有限公司	開發、加工、飲料、銷售蔬果												
北京統一麒麟飲料有限公司	飲料												
昆山三和企業食品有限公司	各式調味汁、粉末、香精等												
上海統泰食品有限公司	添加劑												
廣州萬盛實業有限公司	餅乾、食品												
	生產、加工、銷售各類食品												

大陸被投資公司名稱		主要營業項目		實收資本額		投資本額		方式		本月初自台灣匯出或收回投資金額		本期匯出或收回投資金額		匯出		收回		出累積投資金額		本期期末自台灣匯本公司直接或間接本公司直接或間接本公司認列期末投資標的賬面價值		截至本期末已匯回投資之投資收益	
單位：新台幣仟元；人民幣(RMB)仟元；美金(US)仟元																							
				RMB\$ 2,000 (註1) US\$		US\$		US\$		US\$		US\$		US\$		US\$		US\$		RMB\$ 3,556 (註3)		RMB\$ 17,460	
四川弘通商貿有限公司	銷售包裝食品、五金、辦公用品等	US 19,400	US	12,000	US	12,000	US	12,000	US	12,000	US	12,000	US	12,000	US	12,000	US	12,000	US	986	US	10,974	-
中山統一企業有限公司	水產、畜產、寵物飼料	US 10,000	US	9,400	US	9,400	US	9,400	US	9,400	US	9,400	US	9,400	US	9,400	US	9,400	US	693	US	1,002	-
眉山統一企業有限公司	飼料、油脂	US 15,210	US	13,207.4	US	13,207.4	US	13,207.4	US	13,207.4	US	13,207.4	US	13,207.4	US	13,207.4	US	13,207.4	US	89	US	4,800	-
天津統一企業食品有限公司	麵粉、方便麵、其他食品	RMB 130,000	US	-	US	-	US	-	US	-	US	-	US	-	US	-	US	-	US	20,599	RMB	7,780	-
佛山市三水健力寶貿易有限公司	碳酸飲料	US 15,000	US	12,000	US	12,000	US	12,000	US	12,000	US	12,000	US	12,000	US	12,000	US	12,000	US	773	US	10,605	-
青島統一飼料農牧有限公司	水產、畜產、寵物飼料	US 17,000	US	10,200	US	10,200	US	10,200	US	10,200	US	10,200	US	10,200	US	10,200	US	10,200	US	321	US	12,951	-
張家港統清食品有限公司	油脂、油粕、飼料、麵粉	US 40,000	US	15,280	US	15,280	US	15,280	US	15,280	US	15,280	US	15,280	US	15,280	US	15,280	US	3,190	US	21,707	-
統一嘉吉(東莞)飼料蛋白科技有限公司	飼料、蛋白	US 1,500	US	-	US	-	US	-	US	-	US	-	US	-	US	-	US	-	US	307	RMB	1,280	-
統一福記(青島)有限公司	蛋類產品	US 12,000	US	5,400	US	5,400	US	5,400	US	5,400	US	5,400	US	5,400	US	5,400	US	5,400	US	701	US	7,298	-
天津福業商業有限公司	量販業	US 12,000	US	-	US	-	US	-	US	-	US	-	US	-	US	-	US	-	US	2,873	RMB	32,288	-
三統萬福(青島)食品有限公司	種畜之繫畜及加工	US 12,000	US	1,200	US	1,200	US	1,200	US	1,200	US	1,200	US	1,200	US	1,200	US	1,200	US	1,526	RMB	10,666	-
廣州家廣超市有限公司	倉儲批發業	US 29,280	US	2,500	US	2,500	US	2,500	US	2,500	US	2,500	US	2,500	US	2,500	US	2,500	US	-	US	2,971	-
重慶家樂福商業有限公司	"																						

2. 轉投資大陸地區投資限額

本期期末累計自台灣匯 出赴大陸地區投資金額		單位：新台幣(\$)仟元；美金(US)仟元	
		經濟部投審會核准投資金額	依經濟部投審會規定赴大陸地區投資限額
\$	13,620,784 (註4)	14,627,436 (註5)	56,303,930 (註6)
(US\$)	415,267.8)	(US\$ 445,958.4)	

(註1) 透過轉投資第三地區現有公司再投資大陸公司。

(註2) 經台灣母公司簽證會計師查核之財務報表。

(註3) 經中華民國會計師事務所所有合作關係之國際性會計師事務所查核之財務報表。

(註4) 係依美金兌換新台幣32.80元之匯率換算，惟若各公司依經濟部投審會核准當時之匯率換算，則為\$11,980,554。

(註5) 係依美金兌換新台幣32.80元之匯率換算，惟若各公司依經濟部投審會核准當時之匯率換算，則為\$13,026,856。

(註6) 係淨值或合併淨值(孰高者)之60%為計算基礎。

(註7) 係President Enterprises (China) Investment Co., Ltd.之轉投資公司。

(以下空白)

3. 與轉投資大陸之被投資公司間直接或間接經由第三地區事業所發生之重大交易事項：

- (1) 進貨：無此情事。
- (2) 銷貨收入：無此情事。
- (3) 應收帳款：無此情事。
- (4) 應付帳款：無此情事。
- (5) 票據背書、保證及提供擔保之情形：

<u>保 證 對 象</u>	<u>97年12月31日</u>	<u>擔保用途</u>
中山統一企業有限公司	\$ 918,998	借款擔保
天津統一工業有限公司	479,391	"
上海松江統一企業有限公司	635,700	"
眉山統一企業有限公司	178,485	"
	<u>\$ 2,212,574</u>	

- (6) 其他對當期損益及財務狀況有重大影響之交易事項：無此情事。

(以下空白)

十二、部門別財務資訊

(一) 產業別財務資訊

1. 本公司民國97年度及96年度有關產業別財務資訊如下：

	97年			度
	食糧部門	食品部門	調整及沖銷	合 併
來自本公司以外 客戶之收入	\$ 19,140,648	\$ 31,805,603	\$ -	\$ 50,946,251
來自本公司其他 部門之收入	4,031,541	238,873	(4,270,414)	-
收入合計	<u>\$ 23,172,189</u>	<u>\$ 32,044,476</u>	<u>(\$ 4,270,414)</u>	<u>\$ 50,946,251</u>
部門損益	<u>\$ 219,907</u>	<u>\$ 3,117,369</u>	<u>\$ -</u>	\$ 3,337,276
投資損益				1,411,298
利息費用				(687,112)
公司一般收入				578,302
公司一般費用				(1,027,243)
稅前淨利				<u>\$ 3,612,521</u>
可辨認資產	<u>\$ 3,652,349</u>	<u>\$ 11,806,847</u>	<u>\$ -</u>	\$ 15,459,196
採權益法之長期 股權投資				67,014,323
公司一般資產				<u>10,278,094</u>
資產合計				<u>\$ 92,751,613</u>
折舊費用	<u>\$ 65,204</u>	<u>\$ 1,019,881</u>		<u>\$ 1,085,085</u>
攤銷費用	<u>\$ 1,392</u>	<u>\$ 22,083</u>		<u>\$ 23,475</u>
資本支出金額	<u>\$ 39,556</u>	<u>\$ 418,230</u>		<u>\$ 457,786</u>

	食糧部門	食品部門	調整及沖銷	合 併
來自本公司以外 客戶之收入	\$ 16,596,943	\$ 30,970,110	\$ -	\$ 47,567,053
來自本公司其他 部門之收入	3,224,053	245,215	(3,469,268)	-
收入合計	<u>\$ 19,820,996</u>	<u>\$ 31,215,325</u>	<u>(\$ 3,469,268)</u>	<u>\$ 47,567,053</u>
部門損益	<u>\$ 596,846</u>	<u>\$ 2,603,471</u>	<u>\$ -</u>	\$ 3,200,317
投資損益				8,827,384
利息費用				(612,262)
公司一般收入				623,122
公司一般費用				(1,017,039)
稅前淨利				<u>\$ 11,021,522</u>
可辨認資產	<u>\$ 4,450,835</u>	<u>\$ 12,672,380</u>	<u>\$ -</u>	\$ 17,123,215
採權益法之長期 股權投資				66,462,656
公司一般資產				<u>11,762,188</u>
資產合計				<u>\$ 95,348,059</u>
折舊費用	<u>\$ 73,675</u>	<u>\$ 1,127,291</u>		<u>\$ 1,200,966</u>
攤銷費用	<u>\$ 7,474</u>	<u>\$ 36,696</u>		<u>\$ 44,170</u>
資本支出金額	<u>\$ 49,410</u>	<u>\$ 385,871</u>		<u>\$ 435,281</u>

2. 本公司主要經營食品及食糧製造及銷售，上表所列之部門收入係指部門對企業以外客戶之收入(含銷貨收入、其他營業收入、租金收入、處分該部門資產利益及其他收入)及對企業內其他部門之銷貨與轉撥收入，部門間之銷貨及轉撥收入，係依對主要客戶之售價酌減銷管費用為計價基礎。但部門收入不包括依權益法評價之長期股權投資所認列之投資收入。
3. 部門損益係部門收入減除部門成本及費用後之餘額，所稱之部門成本及費用係指與產生部門收入有關之成本及費用。但部門成本及費用不包括利息費用。部門間之進貨及部門間之銷貨與轉撥採用相同之轉撥計價基礎。
4. 部門可辨認資產係指可直接認定屬於該部門之有形及無形資產。但部

門可辨認資產不包括下列項目：

- (1)非供任何特定部門營業使用而持有之資產。
 - (2)長期股權投資。
- (二)地區別財務資訊：本公司無國外營運機構。
- (三)外銷銷貨資訊：本公司民國 97 年度及 96 年度外銷各地區銷貨總額均未達損益表上收入金額之 10%以上。
- (四)重要客戶資訊：本公司民國97年度及96年度來自每一客戶之收入達損益表上收入金額之10%以上之客戶明細如下：

客戶名稱	97 年 度		96 年 度	
	銷 貨 金 額	佔本公司 營業收入 淨額百分比	銷 貨 金 額	佔本公司 營業收入 淨額百分比
甲公司	\$ 6,838,911	14	\$ 6,629,347	14
乙公司	5,921,449	12	6,056,123	13
	<u>\$ 12,760,360</u>	<u>26</u>	<u>\$ 12,685,470</u>	<u>27</u>

(以下空白)

聲 明 書

本公司民國九十七年度(自民國九十七年一月一日至十二月三十一日止)依「關係企業合併營業報告書關係企業合併財務報表及關係報告書編製準則」應納入編製關係企業合併財務報表之公司與依財務會計準則公報第七號應納入編製母子公司合併財務報表之公司均相同，且關係企業合併財務報表所應揭露相關資訊於前揭母子公司合併財務報表中均已揭露，爰不再另行編製關係企業合併財務報表。

特此聲明



公司名稱 統一企業股份有限公司

董事長：高 清 愿



中華民國九十八年四月二十一日

最近年度經會計師查核簽證之母子公司合併財務報表



資誠會計師事務所

高雄市新興區民族二路95號22樓
22/F 95 Mintzu 2 Rd., Kaohsiung
Taiwan, Republic of China
Tel : (07) 224-3116
Fax: (07) 223-5631

會計師查核報告

(98)財審報字第 08003868 號

統一企業股份有限公司 公鑒：

統一企業股份有限公司及子公司民國九十七年十二月三十一日及民國九十六年十二月三十一日之合併資產負債表，暨民國九十七年一月一日至十二月三十一日及民國九十六年一月一日至十二月三十一日之合併損益表、合併股東權益變動表及合併現金流量表，業經本會計師查核竣事。上開合併財務報表之編製係管理階層之責任，本會計師之責任則為根據查核結果對上開合併財務報表表示意見。列入民國九十七年度及民國九十六年度上開合併財務報表之子公司中 President Global Corp. 等5家公司，其財務報表及附註十一所揭露事項，係委由其他會計師查核簽證，本會計師並未查核該等財務報表。民國九十七年度及民國九十六年度上開依據其他會計師查核簽證之子公司之資產總額分別佔上開合併財務報表之合併總資產之16%及15%，營業收入則均佔上開合併財務報表之合併營業收入之10%。民國九十七年度及民國九十六年度部份採權益法之長期股權投資，其所認列之投資損益及附註十一所揭露事項，係依其所委任其他會計師查核之財務報表作評價及揭露，本會計師並未查核該等財務報表。民國九十七年度及民國九十六年度依據其他會計師查核之財務報表所認列之投資收益分別為新台幣654,566仟元及新台幣627,123仟元；截至民國九十七年十二月三十一日及民國九十六年十二月三十一日止，其相關之長期股權投資餘額分別為新台幣12,395,007仟元及新台幣12,088,242仟元。

本會計師係依照「會計師查核簽證財務報表規則」及中華民國一般公認審計準則規劃並執行查核工作，以合理確信財務報表有無重大不實表達。此項查核工作包括以抽查方式獲取財務報表所列金額及所揭露事項之查核證據、評估管理階層編製財務報表所採用之會計原則及所作之重大會計估計，暨評估財務報表整體之表達。本會計師相信此項查核工作及其他會計師之查核報告可對所表示之意見提供合理之依據。

依本會計師之意見，基於本會計師之查核結果及其他會計師之查核報告，第一段所述合併財務報表在所有重大方面係依照「證券發行人財務報告編製準則」及中華民國一般公認會計原則編製，足以允當表達統一企業股份有限公司及子公司民國九十七年十二月三十一日及民國九十六年十二月三十一日之財務狀況，暨民國九十七年一月一日至十二月三十一日及民國九十六年一月一日至十二月三十一日之經營成果與現金流量。

如合併財務報表附註三(二)及四(二十六)所述，統一企業股份有限公司及子公司自民國九十七年一月一日起，採用新發佈之財團法人中華民國會計研究發展基金會(96)基秘字第052號函「員工分紅及董監酬勞會計處理」。因此項會計原則變動使民國九十七年度之稅後合併總損益減少新台幣589,607仟元，基本及稀釋每股盈餘分別減少新台幣0.16元及新台幣0.15元。

資 誠 會 計 師 事 務 所

會計師

林安婷
王博臣




前財政部證券管理委員會

核准簽證文號：(82)台財證(六)第 44927 號

(78)台財證(一)第 26345 號

中華民國九十八年四月二十一日



統一企業股份有限公司

單位：新台幣千元
97年12月31日 96年12月31日
\$ 20,371,230 8 \$ 24,116,093 9
9,192,662 4 10,010,639 4

Table with multiple columns showing financial data for various categories like 流動資產, 非流動資產, 負債, 股東權益, and 權益總計. Includes sub-headers like 現金及約當現金, 應收帳款, etc.



會計主管：殷建權

經理人：羅智光



董事長：高津恩

統一企業股份有限公司及其子公司

民國96年及95年12月31日

單位：新台幣仟元
(除基本及稀釋每股盈餘為新台幣元外)

	97年度			96年度				
	金	額	%	金	額	%		
營業收入(附註五)								
4110 銷貨收入	\$	298,664,018	100	\$	289,555,529	100		
4170 銷貨退回	(615,499)	-	(962,863)	-		
4190 銷貨折讓	(5,542,042)	(2)	(9,203,385)	(3)		
4100 銷貨收入淨額		292,506,477	98		279,389,281	97		
4800 其他營業收入		7,215,431	2		9,203,102	3		
4000 營業收入合計		299,721,908	100		288,592,383	100		
營業成本(附註四(二十七)及五)								
5110 銷貨成本	(212,971,622)	(71)	(207,089,246)	(72)		
5800 其他營業成本	(3,238,412)	(1)	(2,765,404)	(1)		
5000 營業成本合計	(216,210,034)	(72)	(209,854,650)	(73)		
5910 營業毛利		83,511,874	28		78,737,733	27		
營業費用(附註四(二十七)及五)								
6100 推銷費用	(56,527,648)	(19)	(53,120,883)	(18)		
6200 管理及總務費用	(12,368,017)	(4)	(14,232,040)	(5)		
6300 研究發展費用	(492,438)	-	(481,301)	-		
6000 營業費用合計	(69,388,103)	(23)	(67,834,224)	(23)		
6900 營業淨利		14,123,771	5		10,903,509	4		
營業外收入及利益								
7110 利息收入(附註五)		659,659	-		508,178	-		
7121 採權益法認列之投資收益(附註四(十))		719,045	-		2,743,690	1		
7122 股利收入		482,311	-		285,506	-		
7130 處分固定資產利益		182,709	-		93,674	-		
7140 處分投資利益(附註四(二))		150,890	-		8,970,351	3		
7160 兌換利益(附註四(十九))		5,411	-		540,325	-		
7210 租金收入(附註四(十三))		233,575	-		255,308	-		
7260 存貨跌價回升利益		-	-		15,097	-		
7480 什項收入(附註五)		1,262,640	1		1,605,652	1		
7100 營業外收入及利益合計		3,696,240	1		15,017,781	5		
營業外費用及損失								
7510 利息費用(附註四(十一)及十(三))	(4,006,944)	(1)	(4,642,162)	(2)		
7640 金融資產評價損失(附註四(二))	(60,155)	-	(35,366)	-		
7650 金融負債評價損失(附註四(十九))	(10,497)	-	(-	-		
7530 處分固定資產損失	(282,861)	-	(203,918)	-		
7570 存貨跌價及呆滯損失	(1,396,902)	-	(-	-		
7630 減損損失(附註四(八)(十一)(十二)(十三)(十四)(十六))	(1,766,956)	(1)	(2,115,476)	(1)		
7880 什項支出(附註五)	(2,031,710)	(1)	(1,447,485)	-		
7500 營業外費用及損失合計	(9,556,025)	(3)	(8,444,407)	(3)		
7900 繼續營業單位稅前淨利		8,263,986	3		17,476,883	6		
8110 所得稅費用(附註四(二十八))	(2,500,323)	(1)	(2,439,215)	(1)		
9600XX 合併總損益	\$	5,763,663	2	\$	15,037,668	5		
歸屬於：								
9601 合併淨損益	\$	3,600,832	1	\$	11,016,987	4		
9602 少數股權損益		2,162,831	1		4,020,681	1		
	\$	5,763,663	2	\$	15,037,668	5		
		稅前	稅後		稅前	稅後		
基本每股盈餘(附註四(二十九))								
9750 本期淨利	\$	2.21	\$	0.96	\$	4.68	\$	2.95
稀釋每股盈餘(附註四(二十九))								
9850 本期淨利	\$	2.19	\$	0.96	\$	4.57	\$	2.88

請參閱後附合併財務報表附註暨資誠會計師事務所
林姿妤、王偉臣會計師民國九十八年四月二十一日查核報告。

董事長：高清愿




經理人：羅智先



會計主管：殷建禮





統一證券股份有限公司
 會計師事務所
 民國九十七年十二月一日


單位：新台幣仟元

96年1月1日餘額	普通股本	資本公積	法定盈餘積	特別盈餘積	未分配盈餘	未實現重估增值	金融商品之未實現損益	累積換算調整數	未認列為退休金成本之淨損	少數股權	合計
\$ 33,541,258	\$ 359,707	\$ 5,449,728	\$ 1,229,967	\$ 3,687,421	\$ 1,790,351	\$ 1,428,784	\$ 97,228	\$ 955,791	\$ 27,174,395	\$ 73,803,048	
特別盈餘公積轉回數	-	-	(1,229,967)	1,229,967	-	-	-	-	-	-	
95年度盈餘指撥及分配：	-	-	-	-	-	-	-	-	-	-	
法定盈餘公積	-	-	360,708	-	(360,708)	-	-	-	-	-	
董監酬勞	-	-	-	-	(89,527)	-	-	-	(89,527)	-	
員工紅利	-	-	-	-	(296,128)	-	-	-	(296,128)	-	
現金股利	-	-	-	-	(2,012,475)	-	-	-	(2,012,475)	-	
股票股利	2,012,475	-	-	-	(2,012,475)	-	-	-	-	-	
以前年度應付現金股利轉列數	-	-	-	-	11,016,987	-	-	-	11,016,987	15,037,668	
轉換公司債之轉換權	-	170	-	-	-	-	-	-	-	170	
被投資公司增發新股本公司未按比例認購調整數	-	523,481	-	-	-	-	-	-	-	523,481	
被投資公司未依持股比例認購其轉投資公司增發新股調整數	-	(3,264)	-	-	-	-	-	-	-	(3,264)	
被投資公司持有其投資公司現金股利發放數本公司依持股比例調整數	-	4,461,547	-	-	-	-	-	-	-	4,461,547	
被投資公司庫藏股交易致本公司權益變動調整數	-	2,352	-	-	-	-	-	-	-	2,352	
被投資公司轉換公司債交易變動數本公司依持股比例調整數	-	16,462	-	-	-	-	-	-	-	16,462	
被投資公司沖轉未實現重估增值本公司依持股比例調整數	-	6,303	-	-	-	-	-	-	-	6,303	
備供出售金融資產評價調整數	-	-	-	-	(201)	(386,211)	-	-	-	(201)	
被投資公司金融商品之未實現損益本公司依持股比例調整數	-	-	-	-	-	2,970,912	-	-	-	2,970,912	
避險之衍生性金融負債評價調整數	-	-	-	-	-	65,500	-	-	-	65,500	
長期股權投資外幣換算調整數	-	-	-	-	-	-	458,995	-	-	458,995	
未認列為退休金成本之淨損調整數	-	-	-	-	-	-	-	(121,521)	-	(121,521)	
被投資公司未認列為退休金成本之淨損損失本公司依持股比例調整數	-	-	-	-	-	-	-	-	(10,343)	(10,343)	
少數股權變動數	-	-	-	-	-	-	-	-	(4,647,660)	4,647,660	
96年12月31日餘額	\$ 35,553,733	\$ 5,366,758	\$ 5,810,436	\$ -	\$ 11,163,062	\$ 1,790,150	\$ 4,078,991	\$ 556,223	\$ (1,087,655)	\$ 35,842,736	\$ 99,074,434

(續次頁)

單位：新台幣仟元

統一證券有限公司
民國九十八年四月三十一日



97 年 度	普 通 股 股 本	資 本 公 積	法 定 盈 餘 積	留 特 公 積	實 現 重 估 值	金 融 商 品 之 未 實 現 損 益	累 積 換 算 調 整	未 認 列 為 退 休 金 成 本 之 淨 損	少 數 股 權	合 計
97年1月1日餘額	\$ 35,553,733	\$ 5,366,758	\$ 5,810,436	\$ -	\$ 1,790,150	\$ 4,078,991	\$ 556,223	(\$ 1,087,655)	\$ 35,842,736	\$ 99,074,434
96年度盈餘指撥及分配：	-	-	1,101,699	-	-	-	-	-	-	-
法定盈餘公積	-	-	-	-	-	-	-	-	-	-
董監酬勞	-	-	-	-	-	-	-	-	-	(198,306)
員工紅利	-	-	-	-	-	-	-	-	-	(851,964)
現金股利	-	-	-	-	-	-	-	-	-	(7,110,746)
股票股利	1,777,687	-	-	-	-	-	-	-	-	-
97年度合併總損益	-	-	-	-	-	-	-	-	-	-
轉換公司債收回沖轉資本公積—認股權	-	(34,027)	-	-	-	-	-	-	-	(34,027)
轉換公司債之轉換權收回轉列資本公積—庫藏股票交易	-	34,027	-	-	-	-	-	-	-	34,027
被投資公司增發新股本公司未按比例認購調整數	-	60,807	-	-	-	-	-	-	-	60,807
被投資公司未依持股比例認購其轉投資公司增發新股調整數本公司依持股比例調整數	-	608,034	-	-	-	-	-	-	-	608,034
被投資公司持有其投資公司現金股利發放數本公司依持股比例調整數	-	2,606	-	-	-	-	-	-	-	2,606
被投資公司轉換公司債交易變動數本公司依持股比例調整數	-	55,251	-	-	-	-	-	-	-	55,251
被投資公司未實現重估增值本公司依持股比例調整數	-	-	-	-	24,521	(1,139,160)	-	-	-	24,521
備供出售金融資產之未實現損益本公司依持股比例調整數	-	-	-	-	-	(1,139,160)	-	-	-	(1,139,160)
迴險之衍生性金融負債評價調整數	-	-	-	-	-	(2,885,716)	-	-	-	(2,885,716)
長期股權投資外幣換算調整數	-	-	-	-	-	53,612	-	-	-	53,612
未認列為退休基金成本之淨損益	-	-	-	-	-	-	1,650,635	(146,323)	-	1,650,635
被投資公司未認列為退休基金成本之淨損益本公司依持股比例調整數	-	-	-	-	-	-	-	36,348	-	36,348
少數股權變動數	-	-	-	-	-	-	-	(1,157,812)	-	(1,157,812)
97年12月31日餘額	\$ 37,331,420	\$ 6,093,456	\$ 6,912,135	\$ -	\$ 1,814,671	\$ 107,727	\$ 2,206,858	(\$ 1,197,630)	\$ 36,847,755	\$ 93,839,884

請參閱後附合併財務報表附註暨實誠會計師事務所林安妤、王偉臣會計師民國九十八年四月三十一日查核報告。



董事長：高清恩



經理人：羅智先



會計主管：殷建權



統一企業股份有限公司及子公司
 合併財務報表
 民國97年及96年11月1日至11月31日

單位：新台幣仟元

	97	年	度	96	年	度
<u>營業活動之現金流量</u>						
合併總損益	\$	5,763,663		\$	15,037,668	
調整項目						
金融資產負債評價損失		64,660			38,706	
提列呆帳損失		733,213			201,685	
備抵呆帳沖銷數	(211,082)	(223,618)	
提列存貨跌價及呆滯損失		1,396,902			-	
存貨跌價回升利益		-	(15,097)	
採權益法認列之投資收益	(719,045)	(2,743,690)	
採權益法之長期股權投資現金股利		638,906			515,563	
處分長期股權投資利益	(505,889)	(8,270,219)	
折舊費用		10,176,840			10,195,759	
處分固定、出租、閒置及其他資產淨損失		100,152			110,244	
資產減損損失		1,766,956			2,115,476	
攤銷費用		1,013,463			1,107,264	
資產及負債科目之變動						
交易目的金融資產—流動	(1,394,867)	(2,830,146)	
應收票據		1,053,865	(1,522,910)	
應收帳款		44,001			1,173,417	
應收帳款—關係人		48,578	(77,349)	
其他應收款	(1,208,183)	(196,237)	
存貨	(1,011,598)	(3,192,516)	
預付款項	(1,497,493)			312,922	
遞延所得稅資產—流動	(397,309)	(27,844)	
其他流動資產—其他	(97,504)	(251,782)	
遞延退休金成本		46,420			99,868	
長期應收票據及款項	(544,798)			34,738	
長期應收票據及款項—關係人		-			28,118	
遞延所得稅資產—非流動	(283,419)	(11,762)	
應付票據		632,338	(1,164,298)	
應付帳款		2,886,850			1,172,129	
應付所得稅	(295,386)	(16,278)	
應付費用		1,827,421			32,149	
其他應付款項	(3,145,925)			4,000,316	
預收款項		175,987			293,182	
其他流動負債—其他	(398,126)	(81,571)	
應計退休金負債	(176,579)	(165,102)	
遞延所得稅負債—非流動		-	(102,654)	
營業活動之淨現金流入		16,483,012			15,576,131	

(續次頁)



統一企業股份有限公司及子公司
合併現金流量表
民國97年及96年1月1日至12月31日

單位：新台幣仟元

	97	96	年	度	年	度
投資活動之現金流量						
備供出售金融資產—流動減少(增加)	\$	8,376	(\$		32,390)	
員工汽車專案貸款減少		8,370			4,183	
應收關係人款項(增加)減少	(32,268)			455,425	
其他金融資產—流動(增加)減少	(64,029)			10,498	
備供出售金融資產—非流動增加	(2,017,142)			1,326,644)	
以成本衡量之金融資產—非流動減少		977,058			463,242	
無活絡市場之債券投資減少		30,000			-	
取得長期股權投資—非子公司價款	(904,047)			469,492)	
長期股權投資減資及清算退回股本數		85,338			89,776	
出售長期股權投資—子公司價款		-			6,055,222	
出售長期股權投資—非子公司現金收入數		4,910,593			7,773,467	
不動產投資增加	(-			3,935)	
預付長期股權投資價款	(91,736)			-	
其他金融資產—非流動減少		31,590			59,951	
購置固定、出租、閒置及其他資產現金支付數	(13,879,861)			14,108,444)	
出售固定、出租、閒置及其他資產價款		1,522,590			1,083,665	
其他無形資產增加	(1,110,578)			690,685)	
存出保證金減少(增加)	(68,153)			60,869)	
遞延費用增加	(459,583)			320,776)	
投資活動之淨現金流出	(10,917,176)			1,017,806)	
融資活動之現金流量						
短期借款減少	(3,744,863)			11,007,598)	
應付短期票券減少	(817,977)			2,131,639)	
應付公司債(減少)增加	(4,964,174)			4,057,868)	
長期借款增加		14,233,212			8,669,021)	
長期應付票據及款項減少	(84,923)			158,977)	
長期應付票據及款項—關係人增加		121,065			78,859)	
存入保證金增加		270,785			32,282)	
其他負債—其他增加		118,666			625,535)	
發放董監酬勞	(198,306)			89,527)	
發放員工紅利	(851,964)			296,128)	
發放現金股利	(7,110,746)			2,012,475)	
少數股權(減少)增加	(1,157,812)			4,647,660)	
融資活動之淨現金(流出)流入	(4,187,037)			2,414,881)	
匯率影響數		144,028			274,942)	
本期現金及約當現金增加		1,522,827			16,698,264)	
期初現金及約當現金餘額		30,163,514			13,465,250)	
期末現金及約當現金餘額	\$	31,686,341			\$ 30,163,514)	
現金流量資訊之補充揭露						
1. 本期支付利息(不含資本化利息)	\$	3,567,102			\$ 4,474,394)	
2. 本期支付所得稅	\$	3,476,437			\$ 2,597,753)	
僅有部份現金收付之投資及融資活動						
1. 出售長期股權投資—非子公司價款	\$	4,872,240			\$ 5,713,762)	
加：期初應收出售長期股權價款		2,053,508			4,113,213)	
減：期末應收出售長期股權價款	(2,015,155)			(2,053,508)	
出售長期股權投資—非子公司現金收入數	\$	4,910,593			\$ 7,773,467)	
2. 購置固定、出租、閒置及其他資產	\$	13,340,787			\$ 14,468,046)	
加：期初其他應付款項		1,097,292			719,105)	
期初應付租賃款		113,415			132,000)	
減：期末其他應付款項	(578,750)			(1,097,292)	
期末應付租賃款	(92,883)			(113,415)	
購置固定、出租、閒置及其他資產現金支付數	\$	13,879,861			\$ 14,108,444)	
不影響現金流量之投資及融資活動						
1. 以前年度應付時零現金股利轉列資本公積	\$	-			\$ 170)	
2. 轉換公司債之轉換權	\$	-			\$ 523,481)	

請參閱後附合併財務報表附註暨資誠會計師事務所
林姿妤、王偉臣會計師民國九十八年四月二十一日查核報告。

董事長：高清愿



經理人：羅智先




會計主管：殷建禮



統一企業股份有限公司及子公司

合併財務報表附註

民國 97 年及 96 年 12 月 31 日



單位：新台幣仟元
(除特別註明者外)

一、公司沿革

- (一)本公司係依據中華民國公司法及其他有關法令之規定，於民國 56 年 8 月奉准創立。設立資本額為\$32,000，經多次增資及註銷庫藏股票後，截至民國 97 年 12 月 31 日止，額定資本總額為\$48,000,000，實收資本額則為\$37,331,420，分為 3,733,142 仟股，每股金額新台幣 10 元。主要經營項目為各種飲料、食品、飼料、麵粉等之製造、加工及買賣業務。
- (二)截至民國 97 年 12 月 31 日止，本公司及子公司員工人數約為 72,600 人。
- (三)本公司股票自民國 76 年 12 月起在台灣證券交易所上市買賣。
- (四)列入合併財務報表之所有子公司及本期增減變動情形如下：

投資公司名稱	子公司名稱	業務性質	所 持 股 權 百 分 比		說 明
			97年12月31日	96年12月31日	
統一企業(股)公司	Cayman President Holdings Ltd.	經營專業投資業務	100.00%	100.00%	—
	凱南投資(股)公司	"	"	"	—
	President International Trade & Investment Corp.	"	"	"	—
	凱友投資(股)公司	"	"	"	—
	President Global Corp.	進口速食麵、果汁罐頭	"	"	—
	統義玻璃工業(股)公司	玻璃製品之製造及買賣	"	"	—
	統上開發建設(股)公司	建築業	"	"	—

投資公司名稱	子公司名稱	業務性質	所 持 股 權 百 分 比		說 明
			97年12月31日	96年12月31日	
統一企業(股)公司	統一速邁自販(股)公司	飲料、食品批發零售	100.00%	100.00%	—
	統圓事業(股)公司	商品物流	"	"	—
	統一數網(股)公司	資訊業	"	"	—
	統一夢公園生活事業(股)公司	食品等銷售、一般廣告及旅遊諮詢服務業等	"	"	—
	統一棒球隊(股)公司	職業棒球	"	"	—
	統樂開發事業(股)公司	高爾夫球練習場等休閒娛樂事業	"	"	(註1)
	統一生機開發(股)公司	米糧、蔬菜、茶、飲料等	"	"	"
	統正開發(股)公司	購物中心、百貨公司及國際貿易業等	"	"	"
	南聯國際貿易(股)公司	經營貿易及相關之國內外買賣業務等	99.99%	99.99%	—
	統合開發(股)公司	休閒娛樂產業之經營管理	99.28%	99.28%	(註1)
	統一武藏野(股)公司	鮮食調理、研發	90.00%	90.00%	"
統健實業(股)公司	健康食品	74.85%	74.85%	—	

投資公司名稱	子公司名稱	業務性質	所 持 股 權 百 分 比		說 明
			97年12月31日	96年12月31日	
統一企業(股)公司	統一開發(股)公司	一般投資	70.00%	70.00%	(註1)
	統一國際開發(股)公司	產業投資	69.83%	69.83%	"
	安源資訊(股)公司	系統整合、電腦軟硬體	51.34%	51.34%	"
	統一東京(股)公司	汽車租賃	51.00%	51.00%	—
	統清(股)公司	油脂加工、製造及銷售	"	"	—
	統仁藥品(股)公司	藥品業務	"	"	—
	統奕包裝(股)公司	包裝材料及容器之加工及製造買賣	50.59%	50.59%	—
	President Asia Enterprises Inc.	超市、地產及旅館業務	50.01%	50.01%	(註1)
	統萬(股)公司	醬油、調味醬、蔭油	50.00%	50.00%	—
	統欣生物科技(股)公司	中西藥、健康食品等	"	"	—
	統一實業(股)公司	經營原料鋼板等之加工製造及製罐	47.24%	47.24%	(註1)
	統一超商(股)公司	連鎖便利商店之投資與經營	45.40%	45.40%	—
	德記洋行(股)公司	產品之行銷代理及物流等業務	42.12%	—	(註1) (註2)

投資公司名稱	子公司名稱	業務性質	所 持 股 權 百 分 比		說 明
			97年12月31日	96年12月31日	
Cayman President Holdings Ltd.	Uni-President Southeast Asia Holdings Ltd. 及子公司	經營專業投資業務等	100.00%	100.00%	—
	Linkhope Intl. LLC.	一般投資	"	"	—
	Uni-President Foods Corp.	速食麵	"	"	—
	統一國際(香港)有限公司	食品買賣、貿易	"	"	—
	統一企業中國控股有限公司及子公司	食品投資等	73.49%	75.00%	—
	President Energy Development (Cayman Islands) Ltd.	能源投資	65.79%	65.08%	(註1)
	張家港統清食品有限公司	油脂、油粕、麵粉、飼料	60.00%	60.00%	—
凱南投資(股)公司	Kai Nan (BVI) Investment Co., Ltd. 及子公司	經營專業投資業務等	100.00%	100.00%	—
President International Trade & Investment Corp.	上海統泰食品有限公司	餅干、食品	"	"	(註1)

投資公司名稱	子公司名稱	業務性質	所 持 股 權 百 分 比		說 明
			97年12月31日	96年12月31日	
凱友投資(股)公司	Kai Yu (BVI) Investment Co., Ltd. 及子公司	生產事業之投資等	100.00%	100.00%	—
	統昂企業(股)公司	飲料銷售等	"	"	—
	統冠生活事業(股)公司	畜產品批發業	"	"	—
	統駿國際(股)公司	家禽、家畜批發業	"	"	—
	優富資產管理(股)公司	應收帳款收買業務	—	"	(註3)
	二十一世紀生活事業(股)公司	速食連鎖餐飲	—	80.00%	(註4)
President Global Corp.	Ameripecc Inc.	食品製造	100.00%	100.00%	—
統一夢公園生活事業(股)公司	統一友友旅行社(股)公司	旅行業	"	"	(註1)
統正開發(股)公司	開南木業(股)公司	經營各項木材買賣及加工	"	"	—
南聯國際貿易(股)公司	Cayman Nanlien Holding Ltd. 及子公司	投資控股等	"	"	—
	Nella Limited 及子公司	貿易代理及一般投資	"	"	—
	威聯企業(股)公司及子公司	"	"	"	—
	統一欣業汽車精品(股)公司	汽、機車零件配件批發	"	"	—

投資公司名稱	子公司名稱	業務性質	所 持 股 權 百 分 比		說 明
			97年12月31日	96年12月31日	
南聯國際貿易 (股)公司	世華企業(股)公 司及子公司	食品買賣業	63.78%	63.78%	—
	統祥(股)公司等	買賣業等	36.00%~ 100.00%	36.00%~ 100.00%	—
統合開發(股)公 司	統一渡假村(股) 公司	旅館業、餐 廳經營及休 閒活動場所 提供等	100.00%	100.00%	—
	統一佳佳(股)公 司	休閒活動場 所提供、塑 身美容之顧 問	—	"	(註4)
	谷鄉(股)公司	旅館業及餐 廳經營	—	"	(註5)
統健實業(股)公 司	高波動生技(股) 公司	健康食品買 賣	100.00%	"	—
統一國際開發 (股)公司	President (BVI) International Investment Holdings Ltd. 及子公司	生產事業之 投資等	"	"	—
	統碩投資(股)公 司	專業投資	"	"	—
	統盛投資(股)公 司	"	"	"	—
	統宇投資(股)公 司及子公司	專業投資等	"	"	—
	統一生命科技 (股)公司及 子公司	精密化學材 料及精密儀 器製造等	"	"	—
	統鼎聯合(股) 公司及子公司	成衣製造及 銷售等	"	"	—

投資公司名稱	子公司名稱	業務性質	所 持 股 權 百 分 比		說 明
			97年12月31日	96年12月31日	
統一國際開發 (股)公司	統立開發(股) 公司	土地開發業 務	50.00%	50.00%	—
	冰原藝術(股)公 司	遊樂園之相 關業務	65.22%	—	(註2)
安源資訊(股)公 司	Professional E-Commerce (BVI) Services Ltd. 及子公司	資訊服務	100.00%	100.00%	—
統一東京(股)公 司	統一東京小客車 租賃(股)公司	小客車租賃	"	"	—
統奕包裝(股)公 司	統奕包裝(BVI) 有限公司及子 公司	專業投資等	"	"	—
President Asian Enterprises Inc.	555053 British Columbia Ltd.	信託業務	"	"	—
統一實業(股)公 司	開曼統一實業控 股有限公司及 子公司	投資、國際 貿易等	"	"	—
	越南統盟製罐有 限公司	空罐製造等	51.00%	51.00%	—
統一超商(股)公 司	統一超商中國控 股有限公司及 子公司	專業投資等	100.00%	100.00%	—
	英屬維京群島商 統一超商維京 控股公司及子 公司	"	"	"	(註7)
	統一生活事業 (股)公司	藥妝日用百 貨買賣	"	"	—

投資公司名稱	子公司名稱	業務性質	所 持 股 權 百 分 比		說 明
			97年12月31日	96年12月31日	
統一超商(股)公司	仁暉投資(股)公司	專業投資	100.00%	100.00%	—
	首阜企業管理顧問(股)公司	企業管理顧問	"	"	—
	大智通文化行銷(股)公司及子公司	雜誌物流等	"	"	(註6)
	統昶行銷(股)公司及子公司	冷凍食品、低溫物流等	"	"	(註1)
	統一聖娜多堡(股)公司及子公司	麵包零售販賣等	"	"	—
	統一百華(股)公司	百貨貿易業	"	"	(註1)
	統一時尚事業(股)公司	日常百貨用品零售販賣	"	"	—
	酷聖石冰淇淋(股)公司	餐飲業	"	"	—
	統一蘭陽藝文(股)公司	藝文展覽業	"	90.00%	—
	統一佳佳(股)公司	休閒活動場所提供、塑身美容之顧問	"	—	(註4)
	二十一世紀生活事業(股)公司	速食連鎖餐飲	"	—	(註4)
	統一速達(股)公司	食品及用品貨運	90.00%	90.00%	(註1)
	統一資訊(股)公司	企業資訊管理顧問服務	86.00%	86.00%	"
	統一精工(股)公司及子公司	加油站、電梯等	83.74%	83.74%	"
	統一藥品(股)公司	藥品、醫療儀器之批發	73.74%	73.74%	—

投資公司名稱	子公司名稱	業務性質	所 持 股 權 百 分 比		說 明
			97年12月31日	96年12月31日	
統一超商(股)公司	寵物達人(股)公司	寵物美容	70.00%	—	(註2)
	統一客樂得服務(股)公司	接受事業機關委託收費	"	70.00%	—
	捷盟行銷(股)公司及子公司	物流配送等	65.00%	65.00%	(註1)
	金財通商務科技服務(股)公司	企業資訊管理顧問服務	58.33%	58.33%	(註1)
	樂清服務(股)公司及子公司	清潔用品零售販賣等	51.00%	51.00%	—
	台灣無印良品(股)公司	百貨用品零售販賣	"	"	(註1)
	統一午茶風光(股)公司	餐飲業	"	—	(註2)
	博客來數位科技(股)公司	網路書店	50.03%	50.03%	—
	統一多拿滋(股)公司	麵包零售販賣	50.00%	50.00%	(註7)
	統一星巴克(股)公司	咖啡連鎖	"	"	(註1) (註7)
	統一皇帽汽車百貨(股)公司	汽車精品百貨	"	"	(註1) (註7)
	統一行銷整合(股)公司	百貨型錄郵購及買賣業	—	100.00%	(註6)

(註1) 係本公司及子公司之綜合持股。

(註2) 本期新成立公司或本期取得控制能力。

(註3) 優富資產管理(股)公司已於民國97年12月辦理清算。

(註4) 二十一世紀生活事業(股)公司及統一佳佳(股)公司於民國97年12月出售股權於統一超商(股)公司，故轉列統一超商(股)公司之合併個體。

(註5) 谷鄉(股)公司已於民國97年1月辦理清算。

(註6) 統一行銷整合(股)公司已於民國97年8月與大智通文化行銷(股)公司因合併而消滅。

(註7) 該公司對部份被投資公司係依中華民國財務會計準則公報第31號「合資投資之會計處理準則」之規定，按各該公司經會計師查核之財務報表依科目別合併之比例合併法編製合併財務報表。

- (五) 未列入本期合併財務報表之子公司：無此情事。
- (六) 子公司會計期間不同之調整及處理方式：無此情事。
- (七) 國外子公司營業之特殊風險：無此情事。
- (八) 子公司將資金移轉予母公司之能力受有重大限制之情形：無此情事。
- (九) 子公司持有母公司發行證券之內容：無此情事。
- (十) 子公司發行轉換公司債及新股之有關資料：請詳附註四(二十)應付公司債。

二、重要會計政策之彙總說明

本合併財務報表係依照「證券發行人財務報告編製準則」及中華民國一般公認會計原則編製。重要會計政策彙總說明如下：

(一)合併財務報表編製原則

本公司及子公司依中華民國財務會計準則公報第 7 號「合併財務報表」之規定，對於直接或間接持有表決權之股份超過 50% 以上之被投資公司及其他雖直接或間接持有表決權股份未超過 50%，但符合有控制能力之條件者將全數納入合併財務報表編製個體，並自民國 97 年 1 月 1 日起於每季編製合併財務報表。對於期中取得子公司之控制能力者，自取得控制力之日起，開始將子公司之收益及費損編入合併損益表；對於期中喪失對子公司控制力之日起，終止將子公司之收益及費損編入合併損益表，且不予追溯重編以前年度合併損益表。另就聯屬公司相互間重大交易事項及資產負債表科目餘額予以沖銷。

(二)子公司外幣財務報表換算基礎

海外子公司財務報表於轉換時，所有資產、負債科目均按資產負債表日之匯率換算，股東權益中除期初保留盈餘以上期期末換算後之餘額結轉外，其餘均按歷史匯率換算，股利按宣告日之匯率換算，損益科目按加權平均匯率換算。換算產生之差額，列入「累積換算調整數」，作為股東權益之調整項目。

(三)外幣交易

1. 本公司及子公司之會計記錄(除 Cayman President Holdings Ltd.、President International Trade & Investment Corp. 及 President Global Corp. 等係以美元，President Asian Enterprises Inc. 係以加幣及其他海外子公司係以當地流通貨幣為記帳單位外)係以新台幣為記帳單位。外幣交易事項係按交易發生日之即期匯率換算成記帳單位入帳，其與實際收付時之兌換差異，列為當期損益。
2. 期末就外幣貨幣性資產或負債餘額，按資產負債表日之即期匯率評價調整，因調整而產生之兌換差額列為當期損益；惟與國外營運機構間具有長期投資性質之外幣墊款所產生之兌換差額則列為股東權益調整項目。

3. 期末就外幣非貨幣性資產或負債餘額，屬依公平價值衡量且變動列入損益者，按資產負債表日之即期匯率評價調整，因調整而產生之兌換差額列為當期損益；屬依公平價值衡量且變動列入股東權益調整項目者，按資產負債表日之即期匯率評價調整，因調整而產生之兌換差額，列為股東權益調整項目；屬非依公平價值衡量者，則按交易日之歷史匯率衡量。

(四) 資產負債區分流動及非流動之分類標準

1. 有關營建業務，由於營業週期通常長於一年，故與營建項目相關之資產與負債，係依營業週期作為劃分流動與非流動之標準，其餘資產負債科目則以一年為劃分標準。
2. 資產符合下列條件之一者，列為流動資產；資產不屬於流動資產者為非流動資產：
 - (1) 因營業所產生之資產，預期將於正常營業週期中變現、消耗或意圖出售者。
 - (2) 主要為交易目的而持有者。
 - (3) 預期於資產負債表日後 12 個月內將變現者。
 - (4) 現金或約當現金，但於資產負債表日後逾 12 個月用以交換、清償負債或受有其他限制者除外。
3. 負債符合下列條件之一者，列為流動負債；負債不屬於流動負債者為非流動負債：
 - (1) 因營業而發生之債務，預期將於正常營業週期中清償者。
 - (2) 主要為交易目的而發生者。
 - (3) 須於資產負債表日後 12 個月內清償者。
 - (4) 不能無條件延期至資產負債表日後逾 12 個月清償之負債。

(五) 約當現金

1. 約當現金係指同時具備下列條件之短期且具高度流動性之投資：
 - (1) 隨時可轉換成定額現金者。
 - (2) 即將到期且利率變動對其價值之影響甚少者。
2. 本公司及子公司合併現金流量表係以現金及約當現金之基礎所編製。

(六) 公平價值變動列入損益之金融資產與負債

1. 屬權益性質者係採交易日會計；屬債務性質、受益憑證及衍生性商品者係採交割日會計，於原始認列時，將金融商品以公平價值衡量。
2. 公平價值變動列入損益之金融資產與負債係以公平價值評價且其價值變動列為當期損益。上市/上櫃股票、封閉型基金及存託憑證係以資產負債表日公開市場之收盤價為公平價值。開放型基金係以資產負債表日

該基金淨資產價值為公平價值。

3. 未符合避險會計之衍生性商品，屬選擇權交易者，於交易日以當日之公平價值認列；非屬選擇權交易者，於交易日認列之公平價值為零。
4. 本公司及子公司指定公平價值變動列入損益之金融資產與負債者，係符合下列條件之一：
 - (1) 係為混合商品。
 - (2) 該指定可消除或重大減少會計衡量或認列之不一致。
 - (3) 係依本公司及子公司明訂之風險管理或投資策略共同管理，並以公平價值基礎評價績效目的所作之指定。

(七) 備供出售金融資產

1. 屬權益性質之投資係採交易日會計；屬債務性質之投資係採交割日會計，於原始認列時，將金融商品以公平價值衡量，並加計取得之交易成本。
2. 備供出售金融資產係以公平價值評價，且其價值變動列為股東權益調整項目，累積之利益或損失於金融資產除列時，列入當期損益。上市/上櫃股票、封閉型基金及存託憑證係以資產負債表日公開市場之收盤價為公平價值。開放型基金係以資產負債表日該基金淨資產價值為公平價值。
3. 若有減損之客觀證據，則認列減損損失。若後續期間減損金額減少，屬權益商品之減損減少金額，認列為股東權益調整項目；屬債務商品之減損減少金額，若明顯與認列減損後發生之事件有關，則予以迴轉並認列為當期損益。

(八) 以成本衡量之金融資產與負債

1. 係採交易日會計，於原始認列時，將金融商品以公平價值衡量，並加計取得或發行之交易成本。
2. 以成本衡量之金融資產若有減損之客觀證據，則認列減損損失，此減損金額不予迴轉。

(九) 無活絡市場之債券投資

1. 係採交易日會計，於原始認列時，將金融商品以公平價值衡量，並加計取得之交易成本。
2. 無活絡市場之債券投資係以攤銷後成本衡量。
3. 若有減損之客觀證據，則認列減損損失。若後續期間減損金額減少，且明顯與認列減損後發生之事件有關，則予以迴轉並認列為當期損益，該迴轉不使帳面價值大於未認列減損情況下之攤銷後成本。

(十) 避險之衍生性金融商品

符合適用避險會計之所有條件時，依據不同之避險關係以互抵方式認列避險工具及被避險項目之公平價值變動所產生之損益影響數，其會計處理方式如下：

現金流量避險：避險工具損益認列為股東權益調整項目。有關預期交易說明如下：

1. 若被避險之預期交易將導致認列金融資產或金融負債，則將原列為股東權益調整項目之損益，於所認列資產或負債影響損益之期間內，重分類為當期損益，並於被避險之預期交易影響淨損益時，將前述直接認列為股東權益調整項目之損益轉列為當期損益。
2. 若被避險之預期交易將導致認列非金融資產或非金融負債，則原列為股東權益調整項目之損益，於該資產或負債影響損益之期間轉列為當期損益，並一致採用。

(十一) 備抵呆帳

依據過去實際發生呆帳之經驗，衡量資產負債表日應收票據及應收帳款等各項債權之帳齡情形及其收回可能性，予以評估提列。

(十二) 存 貨

本公司：

採永續盤存制，以取得成本為入帳基礎，成本之計算除畜殖品係以成本減備抵身價攤銷後之餘額為評價基礎，備抵身價攤銷依實際育種及生產期間平均分攤外，餘採加權平均法。期末存貨除就呆滯及過時部份提列備抵呆滯損失外，採總額比較法之成本與市價孰低評價，比較成本與市價孰低時，原料、在途原料及物料以重置成本為市價，商品、在製品、在養畜殖品、製成品、畜殖品及副產品則以重置成本、淨變現價值及淨變現價值減正常利潤，取其中間者為市價。若成本高於市價時，則提列跌價損失，列入當期營業外費用及損失；市價回升時，則於貸方餘額範圍內沖減評價科目。

子公司：

除統一超商(股)公司及其子公司 Philippine Seven Corporation、統一生活事業(股)公司、統一聖娜多堡(股)公司、台灣無印良品(股)公司及統一皇帽汽車百貨有限公司等係採零售價法及統上開發建設(股)公司採營建會計，並依成本與市價孰低評價外，其餘與本公司均採相同成本計算方法。

(十三) 營建成本

1. 對於各項工程係分別計算成本，並採用全部完工法；投入各項工程

成本時列計「在建房屋」，當預售房地向訂戶所收房地款列記「預收房地款」，於完工年度辦理結算時，將已交屋出售部份轉列「營業收入」，並將全部成本依已出售及未出售之面積比例(房屋依建坪比例，土地依地坪比例)攤列「營業成本」及「待售房地」。因預售房屋行為所發生之推銷費用，基於收入與成本配合原則，將該項推銷費用列為「遞延推銷費用」，並依配合原則於收益認列年度沖轉。

2. 在建土地係指已有工程興建或已積極著手規劃興建之土地，以取得成本為入帳基礎，成本包括購入價款及取得該土地一切必要支出。
3. 對於購置營建用地及從事工程建造所發生之利息支出，為使取得資產之有關成本得在將來該資產提供效益之期間分攤，以達收入與費用相互配合之原則，將利息支出予以資本化，作為在建房屋之成本。
4. 期末除待出售房地就呆滯及過時部份提列備抵損失外，營建用地、在建土地、在建房屋、待售土地及待售房屋並採總額比較法之成本與市價孰低評價，比較成本與市價孰低時，以淨變現價值為市價，而當成本高於市價時，則提列跌價損失，列入當期營業外費用及損失；市價回升時，則於貸方餘額範圍內沖減評價科目。

(十四)採權益法之長期股權投資

1. 以取得成本為入帳基礎，成本之計算採加權平均法。持有被投資公司有表決權之股份比例達 20%以上或具有重大影響力者，採權益法評價。民國 95 年度(含)起，投資成本與股權淨值之差額，如屬投資成本超過所取得可辨認淨資產公平價值，將超過部分列為商譽，並於每年定期執行減損測試，以前年度攤銷者，不再追溯調整；若所取得可辨認淨資產公平價值超過投資成本，則差額就非流動資產分別將其公平價值等比例減少之，若減少至零仍有差額時，則為負商譽，將該差額列為非常利益，惟民國 94 年 12 月 31 日前產生之負商譽仍繼續攤銷。
2. 持有被投資公司有表決權之股份比例超過 50%或具有控制能力者，採權益法評價並於編製合併報表時，均應納入合併報表編製範疇。
3. 自民國 94 年 1 月 1 日起，對於採權益法評價之被投資公司，若具有重大影響力但未達控制能力者，其投資損失之認列以使對該被投資公司投資及墊款之帳面餘額降低至零為限，除非本公司及子公司對該被投資公司有背書保證或意圖繼續支持該被投資公司，則按持股比例繼續認列投資損失。若對投資公司已具控制能力者，除被投資公司之其他股東有義務並能夠提出額外資金承擔其損失者外，以全額吸收超過被投資公司股東原有權益之損失金額，若該被投資公司

日後獲利，則該利益宜先歸屬本公司及子公司，直至原多承擔之損失完全回復為止。

4. 採權益法評價之國外長期股權投資，被投資公司財務報表轉換所產生之「累積換算調整數」，依持股比例認列之，並作為股東權益之調整項目。

(十五) 不動產投資

以取得成本為入帳基礎。購置或建造資產達到可使用狀態前為該項資產所支出款項而負擔之利息則予以資本化。凡支出效益及於以後各期之重大更新、改良及大修支出作為資本支出，列入資產；經常性修理及維護支出則列為當期費用。平時不計提折舊，俟實際處分時再沖銷成本。

(十六) 固定資產、出租資產、閒置資產及其他資產

1. 以取得成本或取得成本加重估增值為入帳基礎。購置或建造資產達到可使用狀態前為該項資產所支出款項而負擔之利息則予以資本化。凡支出效益及於以後各期之重大更新、改良及大修支出作為資本支出，列入資產；經常性修理及維護支出則列為當期費用。
2. 折舊係依估計經濟耐用年限採平均法提列。到期已折足而尚在使用之固定資產、出租資產、閒置資產及其他資產，則依估計尚可繼續使用之耐用年限繼續提列折舊。固定資產、出租資產、閒置資產及其他資產之耐用年數除機器設備為2年至30年外，其餘為2年至55年，倉儲設備則於實際破損時轉列為當期費用。
3. 固定資產、出租資產、閒置資產及其他資產處分時，其成本與累計折舊分別自各相關科目沖銷，處分損益則列為當期之營業外收支。
4. 已停止生產之固定資產，按其淨變現價值或帳面價值較低者，轉列其他資產，差額則列為當期損失，當期提列之折舊費用則列為營業外費用及損失。

(十七) 其他無形資產

1. 商標權，以取得成本為入帳基礎，並按其估計經濟效益年數10年至20年平均攤銷。惟若經評估該商標權將會在可預見的將來持續產生淨現金流入者，則視為非確定耐用年限，不予以攤銷，且每年定期進行減損測試。
2. 著作權，係外購節目播映權，以取得成本為入帳基礎，並按個別節目所預計播映之次數，於播映時平均攤銷。
3. 特許權，以取得成本為入帳基礎，並按合約期限平均攤銷。
4. 地上權，以開發權利金給付額之現值入帳，並按設定地上權之期間

50 年平均攤銷；建造期間攤銷之權利金列入建築物成本。應付地上權按現值評價，未攤銷折價列為應付地上權之減項，並於付款期間內按利息法攤銷並認列利息費用。

5. 場地使用權，以取得成本為入帳基礎，並按其經營契約約定期限 14 年至 70 年平均攤銷。
6. 其他無形資產－其他，以取得成本為入帳基礎，並按其估計經濟效益年數或合理之攤銷期間及方法攤銷之。

(十八) 遞延費用

1. 承租乳品、果汁鋁箔包、乳品利樂王包裝機所支付租金，該包裝機可無限期使用，基本租金按機器設備之耐用年限分 7~8 年平均攤銷，另按季及按生產量支付之包裝機租金則列為當年度費用。
2. 公司債發行費用依發行期間攤提為當年度費用。公司債於到期日前交換或贖回者，公司債發行費用則依比例沖轉費用。
3. 取得馬口鐵皮鋼片廠及底片廠之建廠用地，依契約規定每 20 年按當期租金之 2 至 4 倍所支付之權利金，自支付日起按 20 年平均攤提之。
4. 有使用年限之高爾夫球證及馬術俱樂部會員證，按 20 年或會員年限平均攤銷。
5. 其他遞延費用則按原發生數分 2 年至 10 年平均攤提之。

(十九) 非金融資產減損

1. 本公司及子公司於資產負債表日針對有減損跡象之資產，估計其可回收金額，當可回收金額低於其帳面價值時，則認列減損損失。可回收金額係指一項資產之淨公平價值或其使用價值，兩者較高者。當以前年度認列資產減損之情況不再存在時，則在以前年度提列損失金額之範圍內予以迴轉。
2. 商譽及非確定耐用年限無形資產，應定期估計其可回收額，當可回收金額低於其帳面價值時，則認列減損損失。商譽減損之減損損失於以後年度不得迴轉。

(二十) 應付公司債

1. 民國 95 年 1 月 1 日後發行嵌入具轉換權之應付公司債，於原始認列時將發行價格依發行條件區分為金融資產、金融負債或股東權益（資本公積－認股權），其處理如下：
 - (1) 應付公司債之溢價與折價為應付公司債之評價科目，列為應付公司債之加項或減項，於債券流通期間採利息法攤銷，作為利息費用之調整項目。
 - (2) 嵌入本公司發行應付公司債之轉換權，符合權益定義者，帳列「資

本公積「認股權」項下。當於持有人要求轉換時，先調整就帳列負債組成要素（包括公司債及分別認列之嵌入式衍生性商品）於轉換當時依當日應有之帳面價值予以評價認列當期損益，再以前述依負債組成要素帳面價值加計與認股權之帳面價值作為發行

普通股之入帳基礎。

(3)發行可轉換公司債之發行成本，按原始認列金額比例分攤至各負債及權益組成要素。

2.期前清償所支付之金額與清償日帳面價值之差額，如金額重大，於當期認列非常損益。

(二十一)員工退休金

1.退休金辦法屬確定給付退休辦法者，係依據精算結果認列淨退休金成本，淨退休金成本包括當期服務成本、利息成本、退休基金資產之預期報酬及未認列過渡性淨資產(淨給付義務)、退休金損益與前期服務成本之攤銷數。退休金辦法屬確定提撥退休辦法者，則依權責發生基礎將應提撥之退休基金數額認列為當期之退休金成本。

2.子公司 Cayman President Holdings Ltd.、凱南投資(股)公司、President International Trade & Investment Corp.及凱友投資(股)公司等因無專職員工，僅由本公司員工兼任，故未訂有職工退休辦法，亦未提列退休金準備。President Global Corp.及President Asian Enterprises Inc.等係採年金制並依當地法令規定提撥退休金。

(二十二)庫藏股票

1.本公司及子公司於收回已發行股票作為庫藏股票時，其帳面價值按股票種類(普通股或特別股)及收回原因分別加權平均計算，有關交易處理依下列方式為之：

(1)收回：其屬買回者，以所支付之成本為入帳基礎；其屬接受捐贈者，則依公平價值為入帳基礎。

(2)處分：若處分價格高於帳面價值，其差額作為「資本公積－庫藏股票交易」科目之加項；若處分價格低於帳面價值，其差額則沖抵同種類庫藏股票交易所產生之資本公積，如有不足，再沖抵保留盈餘。

(3)註銷：除依帳面價值沖抵「庫藏股票」外，並按股權比例沖抵「資本公積－股票發行溢價」與「股本」。庫藏股票之

帳面價值如高於面值與股票發行溢價之合計數時，其差額沖抵同種類庫藏股票所產生之資本公積，如有不足，再作為「保留盈餘」之減項；庫藏股票之帳面價值如低於面值與股票發行溢價之合計數，其差額則作為同種類庫藏股票交易所產生之資本公積之加項。

2. 依中華民國財務會計準則公報第 30 號「庫藏股票會計處理準則」之規定，自民國 91 年 1 月 1 日起，子公司持有本公司股票視同庫藏股票處理。

(二十三) 所得稅

1. 依中華民國財務會計準則公報第 22 號「所得稅之會計處理準則」及國外合併子公司當地法令之規定，對所得稅之計算作跨期間與同期間之所得稅分攤。將暫時性差異、虧損扣抵及所得稅抵減所產生之所得稅影響數認列為遞延所得稅資產或負債，同時將遞延所得稅資產或負債依據其所屬資產負債科目性質或預期實現期間之長短，劃分為流動或非流動項目估列入帳，並評估其遞延所得稅資產之可實現性，設置備抵評價科目，以淨額帳列於資產負債表。以前年度溢、低估之所得稅，列為當年度所得稅費用之調整項目。
2. 所得稅抵減則依中華民國財務會計準則公報第 12 號「所得稅抵減之會計處理準則」之規定處理，因購置設備或技術、研究發展、人才培訓及股權投資等所產生之所得稅抵減採當期認列法處理。
3. 本公司及國內子公司自民國 87 年度「兩稅合一制度」實施後，未分配盈餘加徵 10% 之營利事業所得稅部份，列為股東會決議年度之所得稅費用。
4. 本公司及國內子公司自民國 95 年 1 月 1 日起施行「所得基本稅額條例」，依前開條例規定計算之一般所得稅額高於或等於基本稅額者，則當年度應繳納之所得稅，應按所得稅法及其他相關法令規定計算認定之；反之，一般所得稅額低於基本稅額者，其應繳納之所得稅，除按所得稅法及其他相關法律計算認定外，應另就基本稅額與一般所得稅額之差額認定之。前開差額，不得以其他法律規定之投資抵減稅額減除之。

(二十四) 資產或勞務交換

依中華民國財務會計準則公報第 1 號「一般公認會計原則彙編」之規定，不同種類固定資產之交換，換入資產應按公平價值入帳，並承認換出資產之交換損益；且依相關釋令規定，非貨幣性資產交易

中，所移轉之非貨幣性資產之公平價值應參考相同或類似資產以現金交易、市場價格、獨立之鑑價、所交換之資產或取得之服務之預估公平價值及可行證據。固定資產或其他貨物及勞務之取得，若係以出售會員卡方式予交易相對人，以償付部分價款時，則參照上述會計處理之規定，將出售會員卡所得款項，分別計入「入會費收入」（或「預收貨款」）及「存入保證金」科目；取得之資產或勞務，則依其性質按公平價值列入資產或費用科目項下。

(二十五) 員工分紅及董監酬勞

自民國 97 年 1 月 1 日起，本公司及子公司員工分紅及董監酬勞成本，依民國 96 年 3 月 16 日財團法人中華民國會計研究發展基金會(96)基秘字第 052 號函「員工分紅及董監酬勞會計處理」之規定，於具法律義務或推定義務且金額可合理估計時，認列為費用及負債。嗣後股東會決議實際配發金額與估列金額有差異時，則列為次年度之損益。另依民國 97 年 3 月 31 日財團法人中華民國會計研究發展基金會(97)基秘字第 127 號函「上市上櫃公司員工分紅股數計算基準」，本公司及已上市櫃之子公司係以財務報告年度之次年度股東會決議日前一日之每股公平價值(收盤價)，並考慮除權除息影響後之金額，計算股票紅利之股數。而其他子公司則以最近一期經會計師查核之財務報告淨值，計算股票紅利之股數。

(二十六) 會計估計

本公司及子公司於編製財務報表時，業已依照中華民國一般公認會計原則之規定，對財務報表所列金額及或有事項，作必要之衡量、評估與揭露，其中包括若干假設及估計之採用，惟該等假設及估計與實際結果可能存有差異。

(二十七) 收入、成本及費用

1. 收入於獲利過程大部份已完成，且已實現或可實現時認列。相關成本配合收入於發生時承認。費用則依權責發生制於發生時認列為當期費用。
2. 子公司統合開發(股)公司依財團法人中華民國會計研究發展基金會民國 86 年 1 月 3 日(86)基秘字第 001 號函之規定，將會員存入保證金按正常之孳息利率設算收入入帳(借記「利息費用」，貸記「服務收入」)；支付高爾夫球場保證金亦按正常之孳息利率設算成本入帳(借記「服務成本」，貸記「利息收入」)。
3. 子公司統合開發(股)公司依財團法人中華民國會計研究發展基金會民國 86 年 12 月 23 日(86)基秘字第 214 號函之規定，將準會員

入會時，贈送之住宿抵費券按面額以應計基礎記錄費用之發生；會員消費抵用時則作為服務收入之增加；期末未耗用但已過期之住宿抵費券應予沖回，列為估計費用之減少或轉列收入。

(二十八) 交割日會計

採用交割日會計時，對於交易日及交割日與資產負債表日間公平價值之變動，屬以成本或攤銷後成本衡量者，不予認列；屬以公平價值衡量且公平價值變動認列為損益者，認列為當期損益；屬備供出售者，則認列為股東權益調整項目。

三、會計變動之理由及其影響

(一) 無形資產

本公司及子公司自民國 96 年 1 月 1 日起，採用新發佈中華民國財務會計準則公報第 37 號「無形資產之會計處理準則」。因此項會計原則變動對本公司及子公司民國 96 年度之合併財務報表並無重大影響。

(二) 員工分紅及董監酬勞

本公司及子公司自民國 97 年 1 月 1 日起，採用新發佈之民國 96 年 3 月 16 日財團法人中華民國會計研究發展基金會(96)基秘字第 052 號函「員工分紅及董監酬勞會計處理」。因此項會計原則變動使民國 97 年度之稅後合併總損益減少 \$589,607，基本及稀釋每股盈餘分別減少新台幣 0.16 元及新台幣 0.15 元。

四、重要會計科目之說明

(一) 現金及約當現金

	<u>97年12月31日</u>	<u>96年12月31日</u>
現金：		
庫存現金	\$ 863,580	\$ 1,001,261
支票存款	1,194,309	2,755,077
活期存款	15,975,953	10,871,096
定期存款	<u>10,354,499</u>	<u>12,297,901</u>
	28,388,341	26,925,335
約當現金：		
商業本票	<u>3,298,000</u>	<u>3,238,179</u>
	<u>\$ 31,686,341</u>	<u>\$ 30,163,514</u>

(二) 公平價值變動列入損益之金融資產

	<u>97年12月31日</u>	<u>96年12月31日</u>
流動項目：		
交易目的金融資產		
受益憑證	\$ 12,044,216	\$ 9,049,821
上市(櫃)公司股票	287,849	1,793,911
信用連結票據	-	93,466
	<u>12,332,065</u>	<u>10,937,198</u>
交易目的金融資產評價調整	(231,571)	(177,408)
	<u>\$ 12,100,494</u>	<u>\$ 10,759,790</u>

本公司及子公司民國97年度及96年度認列之淨損失及淨利益分別計\$415,154及\$664,766。

(三) 備供出售金融資產

	<u>97年12月31日</u>	<u>96年12月31日</u>
流動項目：		
受益憑證	\$ 23,014	\$ 32,368
上市(櫃)公司股票	<u>1,000</u>	<u>22</u>
	24,014	32,390
備供出售金融資產評價調整	(12,379)	295
	<u>\$ 11,635</u>	<u>\$ 32,685</u>
非流動項目：		
上市(櫃)公司股票	\$ 5,071,244	\$ 2,986,492
公司債	<u>95,265</u>	<u>162,875</u>
	5,166,509	3,149,367
備供出售金融資產評價調整	<u>740,477</u>	<u>6,145,126</u>
	<u>\$ 5,906,986</u>	<u>\$ 9,294,493</u>

(四) 應收票據淨額

	<u>97年12月31日</u>	<u>96年12月31日</u>
應收票據	\$ 2,554,431	\$ 3,608,296
減：備抵呆帳	(124,245)	(109,541)
	<u>\$ 2,430,186</u>	<u>\$ 3,498,755</u>

(五) 應收帳款淨額

	97年12月31日	96年12月31日
應收帳款	\$ 9,716,063	\$ 9,760,064
減：備抵呆帳	(585,803)	(538,595)
	<u>\$ 9,130,260</u>	<u>\$ 9,221,469</u>

(六) 其他應收款

	97年12月31日	96年12月31日
其他應收款	\$ 6,240,331	\$ 5,047,749
減：備抵呆帳	(497,877)	(37,658)
	<u>\$ 5,742,454</u>	<u>\$ 5,010,091</u>

(七) 存 貨

	97年12月31日	96年12月31日
商 品	\$ 10,320,933	\$ 9,311,820
原 料	8,171,508	6,559,609
在途原料	1,028,779	2,228,374
物 料	723,676	1,253,335
在 製 品	1,391,879	1,339,804
在養畜殖品	24,396	31,448
製 成 品	4,514,707	3,850,952
畜 殖 品	9,915	16,025
減：畜殖品備抵身價攤銷	(6,493)	(11,096)
副 產 品	5,588	1,103
營建用地	128,351	362,243
在建土地	299,385	299,385
在建房屋	16,806	36,794
待售房地	156,283	494,319
	<u>26,785,713</u>	<u>25,774,115</u>
減：備抵跌價及呆滯損失	(1,982,840)	(419,624)
	<u>\$ 24,802,873</u>	<u>\$ 25,354,491</u>

有關存貨利息資本化情形，請詳附註四(十一)固定資產。

(八) 以成本衡量之金融資產

	<u>97年12月31日</u>	<u>96年12月31日</u>
非流動項目：		
非上市櫃公司股票	\$ 8,509,374	\$ 9,383,110
興櫃公司股票	8,183,587	8,317,306
私募有價證券	<u>980,819</u>	<u>950,422</u>
	17,673,780	18,650,838
減：累計減損	(3,508,846)	(2,243,641)
	<u>\$ 14,164,934</u>	<u>\$ 16,407,197</u>

1. 本公司及子公司持有之標的因無活絡市場公開報價且公平價值無法可靠衡量故以成本衡量。

2. 累計減損請詳附註四(十六)資產減損。

(九) 無活絡市場之債券投資

	<u>97年12月31日</u>	<u>96年12月31日</u>
非流動項目：		
金融債券	<u>\$ 15,000</u>	<u>\$ 45,000</u>

(十) 採權益法之長期投資投資

1. 採權益法之長期股權投資明細如下：

<u>被投資公司名稱</u>	<u>97年12月31日</u>		<u>96年12月31日</u>	
	<u>帳面金額</u>	<u>持股比率</u> (%)	<u>帳面金額</u>	<u>持股比率</u> (%)
今麥郎飲品(北京)有限公司	\$ 1,456,194	50.00	\$ 1,016,954	50.00
Cargill President Holdings Pte Ltd.	1,143,009	50.00	931,037	50.00
家福(股)公司	7,883,118	40.00	7,709,518	40.00
大統益(股)公司	996,985	37.64	983,678	37.64
裕國冷凍冷藏(股)公司	494,105	34.23	534,878	34.23
光泉牧場(股)公司	1,241,852	31.25	1,199,651	31.25
統一綜合證券(股)公司	5,233,168	29.25	5,753,335	29.25
康那香企業(股)公司	683,190	24.80	807,276	29.95
台灣神隆(股)公司	794,581	20.77	667,261	20.65
其他(零星未超過2%)	<u>4,459,923</u>	20.00~ 50.00	<u>4,377,594</u>	20.00~ 50.00
	<u>\$24,386,125</u>		<u>\$23,981,182</u>	

2. 民國 97 年度及 96 年度採權益法之長期股權投資，其所認列之投資收

益分別為\$719,045及\$2,743,690。

3. 民國 97 年度及 96 年度，被投資公司因採用中華民國財務會計準則公報第 34 號及第 36 號有關金融商品之會計處理，本公司依持股比例認列之金融商品之未實現損失及利益分別為 \$2,885,716 及 \$2,970,912(表列「金融商品之未實現損益」)。

(十一) 固定資產

1. 截至民國97年及96年12月31日止，本公司及子公司各項固定資產之重估增值及累計折舊明細如下：

資產名稱	97 年 12 月 31 日		96 年 12 月 31 日	
	重估增值	累計折舊	重估增值	累計折舊
土地	\$ 3,755,607	\$ -	\$ 4,982,320	\$ -
房屋及建築	138,674	9,317,698	138,674	8,466,992
機器設備	37,942	33,424,252	38,409	31,434,551
水電設備	6,675	2,859,971	6,675	992,379
運輸設備	858	4,673,597	858	4,121,186
辦公設備	288	3,505,281	289	1,914,295
租賃資產	-	300,530	-	283,797
租賃改良	-	4,893,642	-	4,844,619
其他設備	22,560	15,790,948	24,363	15,075,094
	<u>\$ 3,962,604</u>	<u>\$74,765,919</u>	<u>\$ 5,191,588</u>	<u>\$67,132,913</u>

2. 本公司歷年來曾依照土地法、平均地權條例及其他有關法令之規定，分別於民國 64 年、68 年、70 年、72 年、79 年、84 年及 94 年辦理資產重估價，重估增值總額減除重估時估列之土地增值稅準備轉列未實現重估增值(包括固定資產、出租資產及閒置資產)之金額為 \$2,521,590。截至民國 97 年及 96 年 12 月 31 日止，上述未實現重估增值(商業會計法修訂前表列「資本公積—資產重估增值」)經歷年提撥資本公積辦理增資及土地增值稅率減徵轉列未實現重估增值後，其餘額均為 \$1,511,316。另，被投資公司依上述規定轉列之未實現重估增值，本公司依中華民國財務會計準則公報第 5 號「採權益法之長期股權投資會計處理準則」之規定按持股比例認列。截至民國 97 年及 96 年 12 月 31 日止，其所認列之未實現重估增值餘額分別為 \$303,355 及 \$278,834。
3. 本公司及子公司歷年來辦理土地重估所提列、出售及上述轉銷所沖轉之土地增值稅準備餘額，截至民國 97 年及 96 年 12 月 31 日止均

為\$1,773,357。

4. 本公司及子公司民國 97 年度及 96 年度存貨及固定資產利息資本化前之利息總額、利息資本化金額及利息資本化利率分別為 \$4,129,299、\$122,355、2.21%~5.30%及 \$4,796,671、\$154,509、2.19%~6.04%。
5. 截至民國 97 年及 96 年 12 月 31 日止，本公司及子公司部份土地分別為 \$1,008,879 及 \$1,016,931(表列「其他資產—其他」)，係購買供擴建之用，因目前仍屬農業用地，尚未完成地目變更，故以自耕農名義辦理登記，惟本公司及子公司已辦妥產權抵押設定手續。
6. 子公司統合開發(股)公司於民國 89 年 10 月向蔡旭堂購入位於嘉義縣大埔鄉大埔段及埔北段等 56 筆土地，俟後經董事會決議預計處分該批土地。惟由於預計處分土地交易尚未完成，其土地購入成本中，屬於以出售會員卡方式償付部分土地款所產生之入會費收入計 \$103,680，亦應予以遞延至土地實際處分時認列(遞延收入列於該批土地購入成本減項)。截至民國 97 年及 96 年 12 月 31 日止，上述土地帳面價值均為 \$176,320(合約總價 \$280,000 減除遞延收入 \$103,680 後之淨額帳列「閒置資產—土地」)。
7. 租賃資產

租賃資產有關內容摘要彙總說明如下：

(1) 租約內容概述

本公司資本租賃資產於租賃期間屆滿時，可享有租賃物之所有權。

租金給付方式及租賃資產明細如下：

資產種類	依隱含利率 折算之現值	期	間
房屋及建築、水電設備 及其他設備	\$ 240,000	民國86.8~101.7	，每月一期，計180期

- (2) 截至民國97年12月31日止，本項資本租賃未來應支付租金總額及其現值，依支付期間區分如下：

	應付 現值	租金 總額
民國98年1月1日至98年12月31日	\$ 22,681	\$ 30,949
民國99年1月1日至99年12月31日	25,056	30,949
民國100年1月1日至100年12月31日	27,680	30,949
民國101年1月1日至101年7月31日	17,466	18,053
	92,883	\$ 110,900
減：一年以內到期之應付租賃款	(22,681)	
應付租賃款-非流動	\$ 70,202	

8. 截至民國 97 年及 96 年 12 月 31 日止，固定資產累計減損分別為 \$100,397 及 \$279,851，請詳附註四(十六)資產減損。
(以下空白)

(十二) 其他無形資產

民國97年度及96年度其他無形資產之期初與期末之原始成本、累計攤銷金額及期初與期末帳面價值調節表揭露如下：

項 目	97 年			96 年						
	期 初	餘 額	本 期 增 加一單 獨取得	本 期 減 少 數	本 期 攤 銷	匯 率 影 響 數	期 末	餘 額	匯 率 影 響 數	帳 面 價 值
商標權	\$ 87,669	\$ 15,269	\$ -	\$ -	(\$ 2,896)	\$ -	\$ 240,909	\$ 18,165	\$ -	\$ 222,744
著作權	14,057	(512)	-	-	-	-	14,057	(512)	-	13,545
地上權	2,212,549	(99,412)	-	-	(41,895)	-	2,212,549	(141,307)	-	2,071,242
場地使用權	1,283,063	(61,439)	234,051	-	(62,848)	(36,046)	1,517,114	(124,287)	12,672	1,405,499
其他	1,842,453	(855,743)	695,801	-	(369,698)	-	2,538,254	(1,225,441)	-	1,312,813
	\$ 5,439,791	(\$ 1,032,375)	\$ 1,083,092	\$ -	(\$ 477,337)	(\$ 36,046)	\$ 6,522,883	(\$ 1,509,712)	\$ 12,672	5,025,843
減：地上權折價		(141,985)								(114,499)
累計減損		(13,545)								(13,545)
		\$ 4,300,604								\$ 4,897,799

項 目	97 年			96 年						
	期 初	餘 額	本 期 增 加一單 獨取得	本 期 減 少 數	本 期 攤 銷	匯 率 影 響 數	期 末	餘 額	匯 率 影 響 數	帳 面 價 值
商標權	\$ 24,339	(\$ 8,505)	\$ 63,330	\$ -	(\$ 6,764)	\$ -	\$ 87,669	\$ 15,269	\$ -	\$ 72,400
著作權	14,057	(512)	-	-	-	-	14,057	(512)	-	13,545
特許權	465,070	(39,707)	-	(393,461)	(31,902)	-	71,609	(71,609)	-	-
地上權	2,212,549	(63,557)	-	-	(35,855)	-	2,212,549	(99,412)	-	2,113,137
場地使用權	1,065,364	(22,105)	217,699	-	(39,334)	53,767	1,283,063	(61,439)	48,718	1,270,342
其他	897,351	(515,629)	945,102	-	(340,114)	-	1,842,453	(855,743)	-	986,710
	\$ 4,678,730	(\$ 650,015)	\$ 1,226,131	(\$ 393,461)	(\$ 453,969)	\$ 53,767	\$ 5,511,400	(\$ 1,103,984)	\$ 48,718	4,456,134
減：地上權折價		-								(141,985)
累計減損		(162,067)								(13,545)
		\$ 3,861,599								\$ 4,300,604

累計減損請詳附註四(十六)資產減損。

(十三) 出租資產

資產名稱	97 年		12 月		31 日	
	成	計	本	計	折	舊
土地	\$ 4,933,706	\$ 1,580,504	\$ 6,514,210	\$ -	\$ -	\$ 6,514,210
房屋及建築	4,174,414	14,075	4,188,489	(13,509)	(997,501)	3,190,988
機器設備	12,730	-	12,730	-	(11,154)	1,576
水電設備	9,809	-	9,809	-	(8,214)	1,595
辦公設備	10,816	-	10,816	-	(10,445)	371
其他設備	339,162	4,290	343,452	(4,290)	(271,776)	71,676
	<u>\$ 9,480,637</u>	<u>\$ 1,598,869</u>	<u>\$11,079,506</u>	<u>(\$ 17,799)</u>	<u>(\$ 1,299,090)</u>	<u>9,780,416</u>
減：累計減損						<u>(408,359)</u>
						<u>\$ 9,372,057</u>

資產名稱	96 年		12 月		31 日	
	成	計	本	計	折	舊
土地	\$ 3,918,434	\$ 370,789	\$ 4,289,223	\$ -	\$ -	\$ 4,289,223
房屋及建築	2,860,165	14,075	2,874,240	(418,686)	(13,378)	2,442,176
機器設備	420	-	420	(385)	-	35
水電設備	9,674	-	9,674	(7,959)	(7,959)	1,715
辦公設備	2,717	-	2,717	(2,399)	(2,399)	318
其他設備	159,612	4,290	163,902	(146,497)	(4,290)	13,115
	<u>\$ 6,951,022</u>	<u>\$ 389,154</u>	<u>\$ 7,340,176</u>	<u>(\$ 575,926)</u>	<u>(\$ 17,668)</u>	<u>6,746,582</u>
減：累計減損						<u>(11,478)</u>
						<u>\$ 6,735,104</u>

1. 民國97年度及96年度出租資產所產生之租金收入分別為\$202,614及\$176,161。

2. 本公司及子公司歷年來曾依照土地法、平均地權條例及其他有關法令之規定辦理資產重估，請詳附註四(十一)固定資產。

3. 累計減損請詳附註四(十六)資產減損。

(十四) 閒置資產

資產名稱	97年		12年		31日	
	原始成本	重估增值	合 計	累 計	折 舊	帳面價值
土地	\$ 1,387,815	566	\$ 1,388,381	\$ -	-	\$ 1,388,381
房屋及建築	210,145	4,373	214,518	(85,916)	(4,359)	124,243
機器設備	451,570	-	451,570	(276,256)	-	175,314
水電設備	5,616	-	5,616	(3,958)	-	1,658
辦公設備	1,447	-	1,447	(1,178)	-	269
其他設備	52,263	978	53,241	(36,802)	(978)	15,461
	<u>\$ 2,108,856</u>	<u>\$ 5,917</u>	<u>\$ 2,114,773</u>	<u>(\$ 404,110)</u>	<u>(\$ 5,337)</u>	<u>1,705,326</u>
減：累計減損						<u>(350,293)</u>
						<u>\$ 1,355,033</u>

資產名稱	96年		12年		31日	
	原始成本	重估增值	合 計	累 計	折 舊	帳面價值
土地	\$ 1,260,759	566	\$ 1,261,325	\$ -	-	\$ 1,261,325
房屋及建築	222,227	4,373	226,600	(57,895)	(4,356)	164,349
機器設備	250,118	-	250,118	(164,759)	-	85,359
水電設備	1,950	-	1,950	(1,546)	-	404
辦公設備	1,938	-	1,938	(1,484)	-	454
其他設備	30,090	978	31,068	(22,142)	(978)	7,948
	<u>\$ 1,767,082</u>	<u>\$ 5,917</u>	<u>\$ 1,772,999</u>	<u>(\$ 247,826)</u>	<u>(\$ 5,334)</u>	<u>1,519,839</u>
減：累計減損						<u>(125,474)</u>
						<u>\$ 1,394,365</u>

1. 本公司及子公司歷年來曾依照土地法、平均地權條例及其他有關法令之規定辦理資產重估，請詳附註四(十一)固定資產。
2. 累計減損請詳附註四(十六)資產減損。

(十五) 遞延費用

	97 年 度	96 年 度
期初餘額	\$ 1,129,647	\$ 1,461,677
本期增加數	459,583	320,776
本期攤銷數	(536,126)	(653,295)
匯率影響數	11,465	489
期末餘額	<u>\$ 1,064,569</u>	<u>\$ 1,129,647</u>

上列遞延費用中之包裝機租賃，除非中途解約否則可無限期租用，其基本租金按該機器耐用年限分7~8年平均攤銷，另按季及按生產量所支付之租金則列為當期費用。

(十六) 資產減損

截至民國97年及96年12月31日止，經認列及迴轉後之累計減損損失分別計\$4,381,440及\$2,673,989，明細如下：

項 目	97 年 12 月 31 日 列於損益表金額	列於股東權益金額
帳列減損損失：		
以成本衡量之金融資產—非流動(註)	\$ 3,508,846	\$ -
固定資產(註)	100,397	-
著作權	13,545	-
出租資產(註)	408,359	-
閒置資產(註)	350,293	-
	<u>\$ 4,381,440</u>	<u>\$ -</u>

項 目	96 年 12 月 31 日 列於損益表金額	列於股東權益金額
帳列減損損失：		
以成本衡量之金融資產—非流動(註)	\$ 2,243,641	\$ -
固定資產(註)	279,851	-
著作權	13,545	-
出租資產(註)	11,478	-
閒置資產(註)	125,474	-
	<u>\$ 2,673,989</u>	<u>\$ -</u>

上述累計減損損失按部門別予以揭露如下：

部 門	97 年 12 月 31 日	
	列於損益表金額	列於股東權益金額
休閒事業開發部門	\$ 450,273	\$ -
馬口鐵事業部門	43,017	-
食品部門	365,921	-
食糧部門	810	-
連鎖商店	894,448	-
一般部門	2,626,971	-
	<u>\$ 4,381,440</u>	<u>\$ -</u>

部 門	96 年 12 月 31 日	
	列於損益表金額	列於股東權益金額
休閒事業開發部門	\$ 235,619	\$ -
馬口鐵事業部門	43,017	-
食品部門	85,911	-
食糧部門	5,006	-
連鎖商店	711,760	-
一般部門	1,592,676	-
	<u>\$ 2,673,989</u>	<u>\$ -</u>

(註)民國97年度及96年度部份以成本衡量之金融資產—非流動及固定資產已認列或處分沖轉、部分出租資產已認列及部分閒置資產已提列、處分或轉列固定資產，故分別認列減損損失\$1,766,956及\$2,115,476。

(十七)短期借款

	97年12月31日	96年12月31日	抵押或擔保
無擔保銀行借款	\$ 18,324,110	\$ 20,312,010	無
擔保銀行借款	2,047,120	3,804,083	(註)
	<u>\$ 20,371,230</u>	<u>\$ 24,116,093</u>	
利率區間	<u>0.98%~6.50%</u>	<u>1.50%~7.00%</u>	

(註)公平價值變動列入損益之金融資產—流動、質押定期存款、應收票據、備供出售金融資產—非流動、以成本衡量之金融資產—非流動、採權益法之長期股權投資、土地、房屋及建築及機器設備。

(十八) 應付短期票券

	97年12月31日	96年12月31日	抵押或擔保
應付商業本票	\$ 9,206,000	\$ 10,030,000	(註)
減：未攤銷折價	(13,338)	(19,361)	
	<u>\$ 9,192,662</u>	<u>\$ 10,010,639</u>	
發行利率區間	<u>1.44%~3.09%</u>	<u>2.05%~4.75%</u>	

上列應付商業本票係由銀行及票券金融公司擔保發行，以供短期資金週轉之用。
(註)公平價值變動列入損益之金融資產—流動、質押定期存款、存貨、以成本衡量之金融資產—非流動、採權益法之長期股權投資、土地、房屋及建築及其他資產—其他。

(十九) 公平價值變動列入損益之金融負債

	97年12月31日	96年12月31日
流動項目：		
交易目的金融負債		
衍生性金融商品	<u>\$ 10,497</u>	<u>\$ -</u>

1. 本公司及子公司民國97年度及96年度認列之淨損失分別計\$2,770及\$—。
2. 有關衍生性金融商品之交易性質及合約資訊說明如下：

項 目	97年12月31日		96年12月31日	
	名目本金	契約期間	名目本金	契約期間
預售遠期外匯	JPY600,000仟元	97.9~98.8	—	—

本公司及子公司從事之遠期外匯交易，主要係為規避外幣債權債務因匯率變動產生之匯兌風險(惟未適用避險會計)。

(二十) 應付公司債

	97年12月31日	96年12月31日	抵押或擔保
有擔保公司債	\$ 3,500,000	\$ 8,280,000	無
無擔保轉換公司債	<u>4,675,000</u>	<u>5,000,000</u>	"
	8,175,000	13,280,000	
減：應付公司債折價	(214,787)	(355,613)	
一年內到期部份	(3,500,000)	(4,780,000)	
	<u>\$ 4,460,213</u>	<u>\$ 8,144,387</u>	

1. 本公司於民國 92 年 1 月以面額發行 91 年第一次有擔保公司債 \$1,800,000，其主要發行條款如下：
(1)發行總額：\$1,800,000，其中 A 券\$500,000，B 券\$300,000，C 券\$200,000，D 券及 E 券均為\$400,000。

- (2)發行價格：按票面發行，每張\$1,000。
 - (3)票面利率：本公司債分為A、B、C、D及E五種券；其中A券、B券及D券票面利率均為年利率3.95%減去浮動利率，C券及E券票面利率均為3.951%減去浮動利率。
 - (4)付息方式：自發行日起依票面利率每半年單利計付息一次。
 - (5)還本方式：A券自發行日起屆滿三年、四年、五年各還本30%、30%、40%，B券、C券、D券及E券自發行日起屆滿五年到期一次還本。
 - (6)發行期限：5年(自民國92年1月28日起至民國97年1月28日止)。
 - (7)保證銀行：A券為兆豐國際商業銀行，B券及C券為彰化商業銀行，D券及E券為台灣銀行。
2. 本公司於民國92年9月以面額發行92年第一次有擔保公司債\$1,300,000，其主要發行條款如下：
- (1)發行總額：\$1,300,000，其中A券、B券及C券均為\$300,000，D券及E券均為\$200,000。
 - (2)發行價格：按票面發行，每張\$10,000。
 - (3)票面利率：本公司債分為A、B、C、D及E五種券；若浮動利率小於或等於0.75%，則票面利率為浮動利率；若浮動利率大於0.75%，小於或等於2.50%，則票面利率為2.69%；若浮動利率大於2.50%，則票面利率為4.00%減浮動利率。
 - (4)付息方式：自發行日起依票面利率每半年單利計息一次、每年付息一次。
 - (5)還本方式：自發行日起屆滿五年到期一次還本。
 - (6)發行期限：5年(自民國92年9月22日~26日起至民國97年9月22日~26日止)。
 - (7)保證銀行：彰化商業銀行、台灣銀行及台灣土地銀行。
3. 本公司於民國92年9月以面額發行92年第二次有擔保公司債\$300,000，其主要發行條款如下：
- (1)發行總額：\$300,000。
 - (2)發行價格：按票面發行，每張\$10,000。
 - (3)票面利率：第一年為固定利率3.00%，第二年至第五年，若浮動利率小於1.25%，則票面利率為浮動利率加0.70%；若浮動利率大於等於1.25%，則票面利率為4.20%減浮動利率。
 - (4)付息方式：自發行日起每3個月單利計息一次，每年付息一次。
 - (5)還本方式：自發行日起屆滿五年到期一次還本。
 - (6)發行期限：5年(自民國92年9月29日起至民國97年9月29日止)。
 - (7)保證銀行：華南商業銀行。
4. 本公司於民國92年12月以面額發行92年第三次有擔保公司債\$700,000，其主要發行條款如下：

- (1)發行總額：\$700,000，其中 A 券\$300,000，B 券及 C 券均為 \$200,000。
- (2)發行價格：按票面發行，每張\$10,000。
- (3)票面利率：本公司債分為 A、B 及 C 三種券，其利率如下：

券別	票面利率
A 券	若 6M LIBOR<1.20%，則票面利率為 6M LIBOR；若 1.20%≤6M LIBOR≤2.00%，則票面利率為 3.50%；若 6M LIBOR>2.00%，則票面利率為(5.00%-6M LIBOR)，票面利率下限為 0。
B 券	若 6M LIBOR<1.20%，則票面利率為 6M LIBOR+0.0001%；若 1.20%≤6M LIBOR≤2.00%，則票面利率為 3.50%；若 6M LIBOR>2.00%，則票面利率為(5.00%-6M LIBOR)，票面利率下限為 0。
C 券	若 6M LIBOR<1.05%，則票面利率為 6M LIBOR；若 1.05%≤6M LIBOR≤2.00%，則票面利率為 3.25%；若 6M LIBOR>2.00%，則票面利率為(4.00%-6M LIBOR)，票面利率下限為 0。

- (4)付息方式：自發行日起依票面利率每半年單利計付息一次。
 - (5)還本方式：A 券及 B 券自發行日起屆滿五年到期一次還本，C 券自發行日起屆滿三年、四年、五年各還本 30%、30%、40%。
 - (6)發行期限：5 年(自民國 92 年 12 月 24 日起至民國 97 年 12 月 24 日止)。
 - (7)保證銀行：A 券及 B 券為台北富邦銀行，C 券為兆豐國際商業銀行。
5. 本公司於民國 93 年 9 月以面額發行 93 年第一次有擔保公司債 \$3,500,000，其主要發行條款如下：
- (1)發行總額：\$3,500,000，其中 A 券、B 券、C 券、D 券、E 券、F 券及 G 券均為\$500,000。
 - (2)發行價格：按票面發行，每張\$10,000。
 - (3)票面利率：本公司債分為 A、B、C、D、E、F 及 G 七種券；A 券、B 券及 C 券均為固定利率 2.14%；D 券、E 券票面利率為 3X(5 Year TWD IRS-2 Year TWD IRS)+0.92%，票面利率最低為 0%；F 券、G 券若(5Year TWD IRS-2Year TWD IRS)≤1.15%，則票面利率為 3X(5 Year TWD IRS-2 Year TWD IRS)+1.1%，惟票面利率最低不得低於 0%，若(5 Year TWD IRS-2 Year TWD IRS) >1.15%，則票面利率為 2.1%。
 - (4)付息方式：A、B、C 券自發行日起每半年依票面利率單利計息、每半年付息一次；D、E、F、G 券自發行日起每屆滿三個月依票面利率採實際天數單利計息(actual/365 fixed)，每屆滿半年付息一次。

- (5)還本方式：自發行日起屆滿五年到期一次還本。
 - (6)發行期限：5年(自民國93年9月1~3日起至民國98年9月1~3日止)。
 - (7)保證銀行：中國信託商業銀行等13家金融機構。
6. 本公司於民國96年10月溢價發行國內第一次無擔保轉換公司債\$5,000,000，並於民國96年10月29日於財團法人中華民國證券櫃檯買賣中心掛牌交易。其主要發行條款如下：
- (1)發行總額：\$5,000,000。
 - (2)發行價格：依票面金額之103%發行，每張\$100。
 - (3)票面利率：0%。
 - (4)還本方法：除債券持有人依發行及轉換辦法轉換為本公司普通股者外，到期時依債券面額以現金一次償還。
 - (5)發行期限：3年(自民國96年10月25日起至民國99年10月25日止)。
 - (6)轉換期間：
本債券發行滿1個月翌日(民國96年11月26日)起，至到期日前10日(民國99年10月15日)止之期間內，除依法暫停過戶期間外，本債券持有人得隨時向本公司請求依發行及轉換辦法行使轉換權利。截至民國97年12月31日止，本公司債尚未轉換為普通股。
 - (7)轉換價格及其調整：
發行時之轉換價格訂為每股新台幣56元。惟本債券發行後，除本公司所發行或私募之具有普通股轉換權或認股權之各種有價證券換發普通股股份者外，遇有本公司辦理現金增資、無償配股、現金股利發放或其他對原股東股權稀釋事宜時，本公司應按本債券發行契約之規定調整其轉換價格。截至民國97年12月31日止，轉換價格調整為每股新台幣50.7元。
 - (8)依發行及轉換辦法規定，所有本公司收回(包括由櫃檯買賣中心買回)、償還或已轉換之本轉換公司債將註銷，且所有尚隨附於公司債之權利義務亦併同消滅，不再發行。截至民國97年及96年12月31日止，本公司自櫃檯買賣中心買回本轉換公司債面額分別為\$325,000及\$—。
 - (9)依發行及轉換辦法規定，本公司債經轉換後換發之普通股自交付日起於台灣證券交易所上市買賣，轉換後之新股，其權利義務與原已發行之普通股相同。
7. 本公司於發行國內第一次無擔保轉換公司債時依據財務會計準則公

報第 36 號規定，將該轉換權與負債分離，帳列「資本公積－認股權」計\$523,481。截至民國 97 年及 96 年 12 月 31 日止，上述資本公積－認股權經歷年收回、償還或已轉換本公司債而沖轉後餘額分別為\$489,454 及\$523,481。

8. 子公司統一超商(股)公司第二次有擔保公司債\$1,500,000 係分別由台北富邦銀行及台灣銀行中崙分行提供擔保。發行期間為民國 92 年 6 月 10 日至 97 年 6 月 13 日，其發行條件如下：

- (1) 甲券：\$800,000，自發行日起屆滿三、四、五年各還本 25%、25%、50%；年利率 1.4%，自發行日起每年依單利付息一次；
- (2) 乙券：\$700,000，到期一次還本；依 4%減 6 個月美金倫敦銀行同業拆放利率或 4%減 180 天商業本票利率，每半年擇一重新計算，並依單利付息一次。

(二十一) 長期借款

	97年12月31日	96年12月31日	抵押或擔保
信用借款	\$ 56,078,020	\$ 46,263,934	—
擔保銀行借款	17,164,906	13,643,771	(註)
循環性貨幣發行工具	5,900,000	5,000,000	—
	<u>79,142,926</u>	<u>64,907,705</u>	
減：未攤銷折價	(10,574)	(8,565)	
一年內到期部份	(12,796,935)	(7,228,753)	
	<u>\$ 66,335,417</u>	<u>\$ 57,670,387</u>	
到期日區間	<u>98.6~114.9</u>	<u>97.6~114.9</u>	
利率區間	<u>0.25%~5.82%</u>	<u>0.25%~6.12%</u>	

(註) 質押定期存款、備供出售金融資產-非流動、以成本衡量之金融資產-非流動、採權益法之長期股權投資、土地、房屋及建築、機器設備、運輸設備、其他設備及其他無形資產—地上權。

(二十二) 退休金計劃

1. 本公司及子公司(Cayman President Holdings Ltd.、凱南投資(股)公司、President International Trade & Investment Corp. 及凱友投資(股)公司等除外)依據「勞動基準法」之規定，訂有確定給付之退休辦法，適用於民國 94 年 7 月 1 日實施「勞工退休金條例」前所有正式員工之服務年資，以及於實施「勞工退休金條例」後選擇繼續適用勞動基準法員工之後續服務年資。員工符合退休條件者，退休金之支付係根據服務年資及退休前 6 個月之平均薪資計算，15 年以內(含)的服務年資每滿一年給予 2 個基數，超過 15 年之服務年資每滿一年給予 1 個基數，惟累積最高以 45 個基數

為限。本公司及子公司按月就薪資總額 2%~15%(本公司自民國 97 年 1 月起由原 12.32%改為 14.27%)提撥退休基金，以勞工退休準備金監督委員會之名義專戶儲存於台灣銀行。

2. 本公司及子公司屬確定給付之退休辦法而依精算報告認列之相關資料如下：

(1) 民國97年度及96年度相關精算假設彙總如下：

	<u>97 年 度</u>	<u>96 年 度</u>
折現率	2.25%~2.75%	2.75%~3.75%
薪資水準調整率	0.05%~4.00%	1.27%~4.00%
基金資產預期投資報酬率	1.50%~2.75%	2.50%~2.75%

(2) 民國97年度及96年度之退休金提撥狀況表如下：

	<u>96年12月31日(註)</u>	<u>95年12月31日(註)</u>
給付義務：		
既得給付義務	(\$ 2,704,041)	(\$ 2,533,388)
非既得給付義務	(4,662,360)	(4,089,833)
累積給付義務	(7,366,401)	(6,623,221)
未來薪資增加之影響數	(3,117,034)	(2,732,383)
預計給付義務	(10,483,435)	(9,355,604)
退休基金資產公平價值	<u>5,144,322</u>	<u>4,430,619</u>
提撥狀況	(5,339,113)	(4,924,985)
未認列過渡性淨給付義務 (資產)	310,716	357,124
未認列前期服務成本	87,877	102,662
未認列退休金損(益)	3,959,070	3,517,831
補列之應計退休金負債	(1,447,803)	(1,432,242)
應計退休金負債	<u>(\$ 2,429,253)</u>	<u>(\$ 2,379,610)</u>
最低退休金負債	<u>(\$ 1,600,470)</u>	<u>(\$ 1,359,832)</u>
既得給付	<u>(\$ 2,577,937)</u>	<u>(\$ 2,286,599)</u>

(註)除本公司係分別以民國97年及96年11月30日為衡量日外，其餘子公司係分別以民國97年及96年12月31日為衡量日。

(3) 民國97年度及96年度淨退休金成本組成項目明細如下：

	<u>97 年 度</u>	<u>96 年 度</u>
服務成本	\$ 244,610	\$ 263,614
利息成本	293,416	285,848
退休基金資產之預期報酬	(77,926)	(105,992)
未認列過渡性淨給付義務之攤銷	42,138	62,119
未認列前期服務成本之攤銷	16,555	16,839
未認列退休金損(益)之攤銷	208,840	150,149
縮減或清償損(益)	<u>5,235</u>	<u>82,690</u>
淨退休金成本	<u>\$ 732,868</u>	<u>\$ 755,267</u>

3. 截至民國 97 年及 96 年 12 月 31 日止，本公司及子公司存放於台灣銀行之勞工退休準備金餘額分別為\$4,544,220及\$4,508,340。
4. 自民國 94 年 7 月 1 日起，本公司及子公司依據「勞工退休金條例」，訂有確定提撥之退休辦法，適用於本國籍之員工。本公司及子公司就員工選擇適用「勞工退休金條例」所訂之勞工退休金制度部分，每月按不低於薪資之 6%提繳勞工退休金至勞保局員工個人帳戶，員工退休金之支付依員工個人之退休金專戶及累積收益之金額採月退休金或一次退休金方式領取。民國 97 年度及 96 年度本公司及子公司依上開退休金辦法認列之退休金成本分別為\$519,278及\$481,580。
5. 本公司及子公司之大陸子公司按中華人民共和國政府規定之養老保險制度，依每月當地員工薪資總額之一定比率提撥養老保險金。每位員工之退休金由政府管理統籌安排，本公司及子公司之大陸子公司除按月提撥外，無進一步義務。

(二十三)應付地上權(表列「其他負債－其他」)

	97年12月31日	96年12月31日
應付地上權	\$ 1,750,000	\$ 1,750,000
減：未攤銷折價	(128,074)	(210,498)
	<u>\$ 1,621,926</u>	<u>\$ 1,539,502</u>

截至民國97年12月31日止，上述應付地上權及未攤銷折價依到期年度列示如下：

	應付地上權	應付地上權折價
98年度	\$ -	\$ 41,611
99年度	500,000	29,458
100年度	250,000	23,227
101年度	250,000	17,146
102年度至104年度(註)(每年\$250,000)	750,000	16,632
	<u>\$ 1,750,000</u>	<u>\$ 128,074</u>

(註)台北市政府同意展延支付開發權利金至民國104年度。

(二十四)普通股股本

1. 本公司於民國 96 年 6 月 28 日經股東常會決議通過增加額定資本總額\$13,756,132，並以未分配盈餘\$2,012,475轉增資發行新股，業奉行政院金融監督管理委員會證券期貨局核准發行新股，增資基準日為民國 96 年 8 月 23 日，增資後額定資本總額為\$48,000,000，實收資本額則為\$35,553,733，分為 3,555,373 仟股，每股金額新台幣 10 元。
2. 本公司於民國 97 年 6 月 27 日經股東常會決議通過以未分配盈餘\$1,777,687轉增資發行新股，業奉行政院金融監督管理委員會證券期貨局核准發行新股，增資基準日為民國 97 年 8 月 22 日，增資後額定資本總額為\$48,000,000，實收資本額則為\$37,331,420，分為 3,733,142 仟股，每股金額新台幣 10 元。

(二十五)資本公積

1. 依中華民國證券交易法規定，資本公積除超過票面金額發行股票所得之溢額及受領贈與之所得於公司無累積虧損時，每年以其合計數不超過實收資本額 10%之限額撥充資本外，餘均僅能彌補虧損。公司非於盈餘公積填補資本虧損仍有不足時，不得以資本公積補充之。
2. 有關資本公積－認股權請詳附註四(二十)應付公司債。

(二十六)保留盈餘

1. 依中華民國公司法規定，本公司應按稅後盈餘提列 10% 為法定盈餘公積，直至與實收資本額相等為止，在此限額內，法定盈餘公積除填補公司虧損外，不得使用之。但公司無虧損時，得經股東會特別決議，將法定盈餘公積撥充資本，但以法定盈餘公積已達實收資本額 50%，並以撥充其半數為限。
2. 依本公司章程規定，本公司所處產業環境多變，企業生命週期正值穩定成長階段，董事會對於盈餘分派議案之擬具，應考慮公司未來之資本支出預算及資金之需求，並衡量以盈餘支應資金需求之必要性，以決定盈餘保留或分派之數額及以現金方式分派股東紅利之金額。本公司每年決算如有盈餘，除依法提繳營利事業所得稅、彌補以往年度虧損外，如尚有餘額，應先提法定盈餘公積 10%，並依法提列或回轉特別盈餘公積後，為本期可分配數，再加計上年度累積未分配盈餘後，為累積可分配盈餘，股東紅利應為累積可分配盈餘之 50% 至 100%，現金股利比率不低於當年度股利分配總額之 30%，由董事會擬具盈餘分派議案，提請股東會決議後分派之。但其中分派董監事酬勞訂為本期可分配數 2%，員工紅利不得少於本期可分配數 0.2%。
3. 本公司於民國 97 年 6 月 27 日及 96 年 6 月 28 日，經股東會決議通過民國 96 年度及 95 年度盈餘分派案如下：

	96 年 度		95 年 度	
	金 額	每股股利(元)	金 額	每股股利(元)
法定盈餘公積	\$ 1,101,699	\$ -	\$ 360,708	\$ -
股票股利	1,777,687	0.50	2,012,475	0.60
現金股利	7,110,746	2.00	2,012,475	0.60
董監酬勞	198,306	-	89,527	-
員工現金紅利	851,964	-	296,128	-
	<u>\$11,040,402</u>	<u>\$ 2.50</u>	<u>\$ 4,771,313</u>	<u>\$ 1.20</u>

本公司民國 97 年度盈餘分派議案，截至民國 98 年 4 月 21 日止，尚未經董事會通過，有關董事會通過擬議及股東會決議盈餘分派情形，請至台灣證券交易所之「公開資訊觀測站」查詢。

依本公司民國 96 年度盈餘分派決議，若將配發員工紅利及董監酬勞視為民國 96 年度費用後，設算之基本及稀釋每股盈餘分別為新台幣 2.80 元及新台幣 2.74 元。

4. 本公司民國 97 年度員工紅利及董監酬勞估列金額分別為 \$267,077

及\$62,870，係以截至當期止之稅後淨利，考量法定盈餘公積等因素後，以章程所定之成數為基礎估列。本公司董事會通過及股東會決議之員工紅利及董監酬勞相關資訊可至台灣證券交易所之「公開資訊觀測站」查詢。

5. 截至民國97年及96年12月31日止，本公司有關未分配盈餘明細如下：

	<u>97年12月31日</u>	<u>96年12月31日</u>
(1)民國86年及以前年度未分配盈餘	\$ 36,165	\$ 36,165
(2)民國87年及以後年度未分配盈餘	<u>3,687,327</u>	<u>11,126,897</u>
	<u>\$ 3,723,492</u>	<u>\$ 11,163,062</u>

6. 截至民國97年及96年12月31日止，本公司股東可扣抵稅額帳戶餘額分別為\$13,755及\$30,064。民國96年度未分配盈餘業於民國97年6月27日股東常會決議分派之，並經董事會訂定分配基準日為民國97年8月22日，其稅額扣抵比率為8.96%。民國97年度預計稅額扣抵比率為0.37%，由於本公司得分配予股東之可扣抵稅額，應以股息紅利分配日之股東可扣抵稅額帳戶之餘額為計算基礎，是以本公司股東於受配民國97年度盈餘時，所適用之稅額扣抵比率，尚須調整股利或盈餘分配日前，本公司依所得稅法規定可能產生之各項可扣抵稅額。

(二十七) 用人、折舊及攤銷費用

本公司及子公司民國97年度及96年度發生之用人、折舊及攤銷費用，依其功能別彙總如下：

	97	年	度
	屬於營業成本者	屬於營業費用者	合 計
用人費用			
薪資費用	\$ 7,111,975	\$ 16,708,575	\$ 23,820,550
勞健保費用	378,178	1,004,061	1,382,239
退休金費用	513,058	1,331,692	1,844,750
其他用人費用	310,705	1,048,749	1,359,454
	<u>\$ 8,313,916</u>	<u>\$ 20,093,077</u>	<u>\$ 28,406,993</u>
折舊費用	<u>\$ 5,274,804</u>	<u>\$ 4,402,405</u>	<u>\$ 9,677,209</u>
攤銷費用	<u>\$ 356,680</u>	<u>\$ 656,783</u>	<u>\$ 1,013,463</u>
	96	年	度
	屬於營業成本者	屬於營業費用者	合 計
用人費用			
薪資費用	\$ 6,645,597	\$ 14,544,513	\$ 21,190,110
勞健保費用	372,617	881,133	1,253,750
退休金費用	483,668	973,925	1,457,593
其他用人費用	277,266	1,104,956	1,382,222
	<u>\$ 7,779,148</u>	<u>\$ 17,504,527</u>	<u>\$ 25,283,675</u>
折舊費用	<u>\$ 5,825,991</u>	<u>\$ 4,184,018</u>	<u>\$ 10,010,009</u>
攤銷費用	<u>\$ 436,909</u>	<u>\$ 656,293</u>	<u>\$ 1,093,202</u>

(二十八) 遞延所得稅及所得稅費用

1. 所得稅費用及應付所得稅(應收退稅款)調節如下：

	97 年 度	96 年 度
當期所得稅費用	\$ 2,347,893	\$ 2,302,594
最低稅負制之所得稅影響數	146,772	129,532
加徵10%營利事業所得稅	<u>5,658</u>	<u>7,089</u>
所得稅費用	2,500,323	2,439,215
遞延所得稅資產及負債淨變動數	680,728	142,260
分離課稅所得稅款	(11,356)	(33,207)
以前年度所得稅低估數	(129,603)	(109,123)
預付所得稅	<u>(2,005,550)</u>	<u>(1,098,803)</u>
應付所得稅淨額(註)	<u>\$ 1,034,542</u>	<u>\$ 1,340,342</u>
註：應付所得稅	\$ 1,057,748	\$ 1,353,134
應收退稅款	<u>(23,206)</u>	<u>(12,792)</u>
淨額	<u>\$ 1,034,542</u>	<u>\$ 1,340,342</u>

2. 民國97年及96年12月31日因暫時性差異、虧損扣抵及投資抵減而產生之各遞延所得稅資產(負債)科目明細如下：

	97 年 12 月 31 日		96 年 12 月 31 日	
	金 額	所 得 稅 影 響 數	金 額	所 得 稅 影 響 數
流動項目：				
暫時性差異				
呆帳超限數	\$ 784,144	\$ 196,036	\$ 376,044	\$ 94,011
未實現存貨跌價及呆滯損失	1,749,420	437,355	268,492	67,123
未實現費用	715,208	178,802	462,216	115,554
其他	(68,532)	(17,133)	331,080	82,770
虧損扣抵	377,600	94,400	324,628	81,157
投資抵減		<u>259,787</u>		<u>306,308</u>
		1,149,247		746,923
減：備抵評價		<u>(86,890)</u>		<u>(81,875)</u>
		<u>\$1,062,357</u>		<u>\$ 665,048</u>

	97 年 12 月 31 日		96 年 12 月 31 日	
	金 額	所 得 稅 影 響 數	金 額	所 得 稅 影 響 數
非流動項目：				
暫時性差異				
投資損益	\$3,123,472	\$ 780,868	\$2,161,976	\$ 540,494
折舊費用	(2,104,228)	(526,057)	(2,223,372)	(555,843)
資產減損	753,720	188,430	371,588	92,897
退休金	726,380	181,595	489,228	122,307
其他	586,716	146,679	(65,204)	(16,301)
虧損扣抵	5,410,704	1,352,676	2,844,292	711,073
投資抵減		<u>1,360,558</u>		<u>458,324</u>
		3,484,749		1,352,951
減：備抵評價		(3,189,568)		(1,341,189)
		<u>\$ 295,181</u>		<u>\$ 11,762</u>

3. 依中華民國所得稅法之規定，截至民國 97 年 12 月 31 日止，本公司及子公司虧損扣抵尚未扣抵之稅額計 \$1,447,076，可供扣抵之有效期間為民國 98 年度至民國 107 年度。

4. 所得稅抵減之法令依據、抵減項目、可抵減總額、尚未抵減餘額及最後抵減年度如下：

法令依據	抵 減 項 目	可抵減總額	尚未抵減餘額	最後抵減年限
促進產業升級條例	購置自動化設備	\$ 289,067	\$ 184,003	101年度
"	研究發展支出	328,710	275,319	101年度
"	人才培訓支出	54,811	32,465	101年度
"	股東投資抵減	234,015	234,015	101年度
"	投資重要科技			
"	事業等	271,218	73,428	99年度
"	重大公共建設	<u>1,058,415</u>	<u>821,115</u>	100年度
		<u>\$ 2,236,236</u>	<u>\$ 1,620,345</u>	

5. 本公司營利事業所得稅業經稅捐稽徵機關核定至民國 95 年度，且截至民國 98 年 4 月 21 日止未有行政救濟之情事。

(二十九)每股盈餘

	97		年		度
	金		加權平均 流通在外 股數(仟股)	每股盈餘(元)	
	稅前	稅後		稅前	稅後
基本每股盈餘					
本期淨利	\$8,263,986	\$3,600,832	3,733,142	\$2.21	\$0.96
具稀釋作用之 潛在普通股 之影響					
轉換公司債	124,351	93,263	87,821		
員工分紅	-	-	9,776		
稀釋每股盈餘					
本期淨利	<u>\$8,388,337</u>	<u>\$3,694,095</u>	<u>3,830,739</u>	<u>\$2.19</u>	<u>\$0.96</u>

自民國97年度起，因員工分紅可選擇採用發放股票之方式，於計算每股盈餘時，係假設員工分紅將採發放股票方式，於該潛在普通股具有稀釋作用時計入加權平均流通在外股數，以計算稀釋每股盈餘；計算基本每股盈餘時，係於股東會決議上一年度員工分紅採發放股票方式之股數確定時，始將該股數計入股東會決議年度普通股加權平均流通在外股數。且因員工紅利轉增資不再屬於無償配股，故計算基本及稀釋每股盈餘時不追溯調整。惟民國97年度分配民國96年度員工紅利部分，仍依財務會計準則公報第24號「每股盈餘」第19及39段有關員工紅利轉增資之規定處理。

	96		年		度
	金		加權平均 流通在外 股數(仟股)	每股盈餘(元)	
	稅前	稅後		稅前	稅後
基本每股盈餘					
本期淨利	\$17,476,883	\$11,016,987	3,733,142	\$4.68	\$2.95
具稀釋作用之潛在 普通股之影響：					
轉換公司債	23,119	17,339	93,750		
稀釋每股盈餘					
本期淨利	<u>\$17,500,002</u>	<u>\$11,034,326</u>	<u>3,826,892</u>	<u>\$4.57</u>	<u>\$2.88</u>

上述加權平均流通在外股數，業已依以民國96年度未分配盈餘轉增資比例追溯調整之。

五、關係人交易

(一) 關係人之名稱與關係

關 係 人 名 稱	與 本 公 司 之 關 係
大統益(股)公司(大統益)	本公司採權益法評價之被投資公司
家福(股)公司(家福)	"
統一工業(股)公司(統一工業)	"
安源通訊(股)公司(安源通訊)	"
Cargill President Holdings Pte Limited (Cargill)	本公司為其法人董事
培傑發展有限公司(培傑)	" (註1)
Uni-President Land Corporation (Land)	子公司Cayman President Holdings Ltd. 之聯屬公司
維力食品工業(股)公司(維力食品)	"
常統企業(股)公司(常統)	子公司凱南投資(股)公司採權益法評價之被投資公司
統一福記(青島)食品有限公司(統一福記)	子公司凱南投資(股)公司之聯屬公司
發統企業(股)公司(發統)	子公司南聯國際貿易(股)公司採權益法評價之被投資公司
觀展企業(股)公司(觀展)	"
信統企業(股)公司(信統)	"
統展企業(股)公司(統展)	"
上海和訊商貿有限公司(上海和訊)	子公司安源資訊(股)公司之聯屬公司(註2)
統杰法寶(青島)超市有限公司(統杰法寶)	子公司英屬維京群島商統一超商維京控股公司採權益法評價之被投資公司
Yamato Collect Service Corporation	子公司統一客樂得服務(股)公司之聯屬公司
Starbucks Coffee International, Inc. (Starbucks)	對子公司統一星巴克(股)公司及統一咖啡開曼有限公司採權益法評價之投資公司

關 係 人 名 稱 與 本 公 司 之 關 係

日商株式會社良品計劃 (日商良品計劃)	對子公司台灣無印良品(股)公司採權益法 評價之投資公司
日商株式會社樂清(日商樂清)	對子公司統一多拿滋(股)公司採權益法評 價之投資公司
AHB International Inc.	對子公司寵物達人(股)公司採權益法評價 之投資公司
萊爾富國際(股)公司(萊爾富)	光泉牧場(股)公司(註3)採權益法評價之被 投資公司
美食家食材通路(股)公司(美食家)	大統益採權益法評價之被投資公司
大成工程股份有限公司(大成工程)	太子建設(股)公司(註4)採權益法評價之被 投資公司
日商豐田通商株式會社 (日商豐田通商)	子公司統一實業(股)公司之法人董事

其他具有實質控制關係之關係人於民國97年度與本公司及子公司無重大交易者，其名稱及關係請參閱附註十一之轉投資事業相關資訊。

(註1)業已於民國96年6月出售全部持股。

(註2)業已於民國97年5月與子公司上海和易信息技術(上海)有限公司合併而消滅。

(註3)本公司採權益法評價之被投資公司。

(註4)本公司為其法人董事。

(二) 與關係人間之重大交易事項及應收(付)款項餘額

1. 銷貨收入

	97 年 度		96 年 度	
	金 額	估 合 併 銷 貨 淨 額 百 分 比	金 額	估 合 併 銷 貨 淨 額 百 分 比
大 統 益	\$ 2,588,872	1	\$ 1,736,756	1
家 福	2,093,960	1	1,702,950	1
其他(零星未超過10%)	6,675,237	2	5,996,486	1
	<u>\$ 11,358,069</u>	<u>4</u>	<u>\$ 9,436,192</u>	<u>3</u>

(1)本公司銷售予關係人約為銷售後1個月，一般客戶：食品約為銷售後2週，畜、水產飼料約為銷售後60~120天，大宗物資約為銷售後10~15天，其他條件與對一般客戶銷貨條件相同。

(2)其餘子公司對關係人之銷貨條件與一般客戶大致相同。

2. 進 貨

	97 年 度		96 年 度	
	金 額	佔 合 併 進 貨 淨 額 百 分 比	金 額	佔 合 併 進 貨 淨 額 百 分 比
日商豐田通商	\$ 6,838,766	3	\$ 5,348,948	2
大 統 益	1,429,016	-	1,481,735	1
其他(零星未超過10%)	2,154,446	1	1,030,132	-
	<u>\$ 10,422,228</u>	<u>4</u>	<u>\$ 7,860,815</u>	<u>3</u>

(1)本公司自關係人進貨除大統益係月結 30 天外，其餘關係人之進貨條件均與一般廠商相同，一般廠商付款期間為 1 個月。

(2)子公司統一武藏野(股)公司自關係人進貨之付款條件為月結後 30 ~70 天內電匯付款，而一般客戶則為月結後 45~70 天內電匯或開立 45~60 天內之期票，價格則與一般廠商大致相同。

(3)其餘子公司對關係人之進貨條件與一般廠商大致相同。

3. 購置固定資產

項 目	97 年 度	96 年 度
大成工程 未完工程	\$2,523,179	\$ 897,854
其他(零星未超過10%) 運輸設備、辦公設備及其他設備等	12,656	14,785
	<u>\$2,535,835</u>	<u>\$ 912,639</u>

本公司及子公司係以議價方式購買關係人之固定資產。

4. 加工費用

	97 年 度	96 年 度
大 統 益	<u>\$ 266,464</u>	<u>\$ 263,065</u>

5. 其他費用

	97 年 度	96 年 度
萊 爾 富	\$ 92,105	\$ 47,727
觀 展	72,372	80,467
家 福	54,995	31,893
發 統	40,678	56,096
其他(零星未超過10%)	203,096	42,869
	<u>\$ 463,246</u>	<u>\$ 259,052</u>

6. 利息收入：請詳附註五(三)資金融通情形。

7. 其他收入

	97 年 度	96 年 度
管理服務及技術指導收入：		
統一工業	\$ 18,526	\$ 12,000
Cargill	7,976	8,092
發 統	7,737	6,652
其他(零星未超過10%)	<u>44,550</u>	<u>36,446</u>
	<u>78,789</u>	<u>63,190</u>
其 他：		
發 統	30,168	31,780
萊爾富	25,323	46,033
信 統	25,205	22,096
常 統	20,268	18,460
美食家	7,408	20,831
其他(零星未超過10%)	<u>57,452</u>	<u>45,852</u>
	<u>165,824</u>	<u>185,052</u>
	<u>\$ 244,613</u>	<u>\$ 248,242</u>

8. 應收帳款

	97 年 12 月 31 日		96 年 12 月 31 日	
	金 額	%	金 額	%
家 福	\$ 424,788	4	\$ 361,501	3
萊爾富	205,979	2	192,940	2
其他(零星未超過10%)	<u>412,857</u>	<u>4</u>	<u>537,761</u>	<u>5</u>
	<u>\$ 1,043,624</u>	<u>10</u>	<u>\$ 1,092,202</u>	<u>10</u>

9. 其他應收款(含資金融通情形)

	97 年 12 月 31 日		96 年 12 月 31 日	
	金 額	%	金 額	%
統一福記	\$ 35,493	1	\$ 4,133	-
統一工業	12,600	-	12,600	1
Cargill	7,907	-	7,591	-
安源通訊	-	-	104,980	2
其他(零星未超過10%)	<u>5,170</u>	<u>-</u>	<u>5,371</u>	<u>-</u>
	<u>\$ 61,170</u>	<u>1</u>	<u>\$ 134,675</u>	<u>3</u>

10. 應付帳款

	97 年 12 月 31 日		96 年 12 月 31 日	
	金 額	%	金 額	%
Starbucks	\$ 91,864	1	\$ 42,462	-
日商良品計劃	87,369	1	62,424	1
維力食品	40,749	-	-	-
日商樂清	34,699	-	35,117	-
大統益	26,669	-	57,086	-
其他(零星未超過10%)	73,762	-	89,480	1
	<u>\$ 355,112</u>	<u>2</u>	<u>\$ 286,569</u>	<u>2</u>

11. 應付費用

	97 年 12 月 31 日		96 年 12 月 31 日	
	金 額	%	金 額	%
家 福	\$ 80,402	1	\$ 76,499	1
萊爾富	49,426	1	28,852	-
大統益	23,583	-	24,399	-
其他(零星未超過10%)	36,685	-	42,828	1
	<u>\$ 190,096</u>	<u>2</u>	<u>\$ 172,578</u>	<u>2</u>

12. 其他應付款項

	97 年 12 月 31 日		96 年 12 月 31 日	
	金 額	%	金 額	%
大成工程	\$ 306,323	4	\$ 180,248	2
其他(零星未超過10%)	16,310	-	11,738	-
	<u>\$ 322,633</u>	<u>4</u>	<u>\$ 191,986</u>	<u>2</u>

13. 長期應付票據及款項

	97 年 12 月 31 日		96 年 12 月 31 日	
	金 額	%	金 額	%
大成工程	\$ 234,953	37	\$ 113,888	20

(三) 資金融通情形

應收關係人款項(表列「其他應收款－關係人」及「長期應收票據及款項－關係人」):

	97		年		度
	最 高 餘額日期	最高餘額	期末餘額	年 利 率	利息收入
Land	97.12	\$ 34,521	\$ 34,521	7.00%	\$ 2,416
統一福記	97.08	33,026	31,122	6.30%~ 8.88%	313
上海和訊	97.03	17,840	-	-	-
統 展	97.06	8,500	-	3.00%	63
			<u>\$ 65,643</u>		<u>\$ 2,792</u>

	96		年		度
	最 高 餘額日期	最高餘額	期末餘額	年 利 率	利息收入
Land	96.12	\$ 33,375	\$ 33,375	7.00%	\$ 2,336
培 傑	96.01	348,987	-	-	-
統杰法寶	96.01	143,830	-	5.71%~ 6.20%	4,869
			<u>\$ 33,375</u>		<u>\$ 7,205</u>

(四)重大承諾事項及或有事項

1. 統一超商(股)公司之子公司台灣無印良品(股)公司於民國92年9月與日商良品計劃簽訂無印良品授權合約書，授權台灣無印良品(股)公司於指定地區(中華民國)經營「無印良品 Licensed Store」店舖及使用其資訊、販賣等技術。依合約規定，該子公司於合約存續期間內應按銷售淨額之一定比例計付權利金。
2. 統一超商(股)公司之子公司統一多拿滋(股)公司於民國93年間與日商樂清簽訂商標及技術合作契約，以從事「DUSKIN Mister Donut Franchise 事業」之經營及管理。依合約規定，該子公司於合約存續期間內應按營業總額之一定比例計付權利金。
3. 統一超商(股)公司之子公司統一星巴克(股)公司與 Starbucks 簽訂經營合作契約，以從事「星巴克咖啡連鎖店」之經營與管理。依合約規定，該子公司於合約存續期間內應依各店每月銷售總額之一定比例按月支付技術報酬金。
4. 統一超商(股)公司之子公司統一客樂得服務(股)公司於民國91年間與 Yamato Collect Service Corporation 簽訂商標及技術合作契約，以從事商品配送及貨款收取業務。依合約規定，該子公司於合約存續期間內應按月依收款業務收入淨額之一定比率計付權利金。
5. 統一超商(股)公司之子公司寵物達人(股)公司於民國96年11月與 AHB

International Inc. 簽訂投資協議書，授權寵物達人(股)公司使用該公司之商標、技術及權利等，以從事寵物專賣店事業。依協議書約定，該子公司於合約存續期間內應按銷貨收入淨額一定比例計付權利金。

(五) 董事、監察人、總經理及副總經理等主要管理階層薪酬資訊

	<u>97 年 度</u>	<u>96 年 度</u>
薪 資	\$ 82,122	\$ 54,257
獎 金	7,986	17,843
業務執行費用	21,251	25,066
盈餘分配項目	99,963	240,739
	<u>\$ 211,322</u>	<u>\$ 337,905</u>

- (1) 薪資包括薪資、職務加給、退職退休金、離職金等。
- (2) 獎金包括各種獎金、獎勵金等。
- (3) 業務執行費用包括車馬費、特支費、各種津貼、宿舍、配車等實物提供。
- (4) 盈餘分配項目係指當期估列之董監酬勞及員工紅利。
- (5) 相關資訊可參閱本公司股東會年報。

(以下空白)

六、質押之資產

截至民國97年及96年12月31日止，本公司及子公司資產已提供擔保明細如下：

資 產 名 稱	97年12月31日	96年12月31日	擔 保 用 途
公平價值變動列入損益之金融資產—流動	\$ -	\$ 80,989	短期借款及應付短期票券
質押活期、定期存款及短期票券(表列「其他金融資產—流動」及「其他金融資產—非流動」)	147,840	115,401	履約保證金、短期借款、應付短期票券及長期借款
應收票據	12,369	-	短期借款
存 貨	134,793	576,969	應付短期票券
備供出售金融資產—非流動	-	504,081	短期借款及長期借款
以成本衡量之金融資產—非流動	2,960,680	2,772,313	短期借款、應付短期票券及長期借款
採權益法之長期股權投資	3,430,309	3,670,626	短期借款、應付短期票券及長期借款
土 地(註)	8,573,533	10,084,831	短期借款、應付短期票券及長期借款
房屋及建築—淨額(註)	9,440,281	9,352,428	短期借款、應付短期票券及長期借款
機器設備—淨額(註)	143,789	655,870	短期借款及長期借款
運輸設備	365,600	447,155	長期借款
其他設備	362,762	445,312	長期借款
其他無形資產—地上權	1,956,743	1,971,151	長期借款
存出保證金	170,530	164,327	履約保證及辦公室押金
其他資產—其他	807,542	807,542	應付短期票券
	<u>\$ 28,506,771</u>	<u>\$ 31,648,995</u>	

(註)含固定資產、出租資產、閒置資產及其他資產。

七、重大承諾事項及或有事項

截至民國97年及96年12月31日止，除附註五(四)所述者外，本公司及子公司其他重大承諾及或有事項如下：

(一)截至民國97年及96年12月31日止，本公司及子公司未完工程及預付

設備款已簽約採購尚未付數分別為\$1,589,757及117,976。

- (二)截至民國 97 年及 96 年 12 月 31 日止，本公司及子公司已開狀而尚未押匯之信用狀款分別為\$1,368,519及\$3,276,248。
- (三)截至民國 97 年 12 月 31 日止，本公司及子公司間背書保證情形請詳附註十一(一)2.為他人背書保證情形。
- (四)子公司統一超商(股)公司與美商南方公司於民國 89 年 7 月間簽訂永久性技術合作契約，本公司向美商南方公司承諾以下事項：
 - 1.本公司應確保統一超商(股)公司將履行其對美商南方公司付款或其他合約中所規範之義務。
 - 2.本公司未經美商南方公司事前書面同意，不得出售、讓渡、移轉、擔保、轉讓、贈送、抵押、典押或出讓統一超商股權或資產。
 - 3.本公司應至少持有統一超商(股)公司 40%之股權。
- (五)本公司於民國 93 年 8 月間與中國信託商業銀行、法國巴黎銀行、台灣銀行及英商渣打銀行為首之銀行團借款(含公司債保證額度及信用借款額度)契約期間自民國 93 年 8 月 2 日至 98 年 8 月 2 日止，並於授信存續期間向銀行團承諾以下事項：
 - 1.本公司依經查核簽證之年度非合併財務報表，流動比率不得低於 75%。
 - 2.本公司依經查核簽證之年度非合併財務報表，負債比率【(負債總額(含或有負債)/有形淨值)不得高於 150%。
 - 3.本公司依經查核簽證之年度非合併財務報表，利息保障倍數【(稅前淨利+利息費用+折舊+攤銷)/利息費用)】不得低於 1.5 倍。
 - 4.本公司依經查核簽證之年度合併財務報表，有形淨值不得低於新台幣三百億元。
- (六)本公司於民國 94 年 9 月間與中國信託商業銀行等 8 家銀行為首之銀行團借款(含公司債保證額度、循環性貨幣發行工具及信用借款)，契約期間自民國 94 年 9 月 14 日至 99 年 9 月 14 日止，並於授信存續期間向銀行團承諾以下事項：
 - 1.本公司依經查核簽證之年度非合併財務報表，流動比率不得低於 75%。
 - 2.本公司依經查核簽證之年度非合併財務報表，負債比率【(負債總額(含或有負債)/有形淨值)不得高於 150%。
 - 3.本公司依經查核簽證之年度非合併財務報表，利息保障倍數【(稅前淨利+利息費用+折舊+攤銷)/利息費用)】不得低於 1.5 倍。
 - 4.本公司依經查核簽證之年度合併財務報表，有形淨值不得低於新台幣三百億元。
- (七)本公司於民國 97 年 10 月間與台灣銀行等 8 家銀行為首之銀行團借款，

契約期間自民國 97 年 10 月 17 日至 102 年 10 月 17 日止，並於授信存續期間向銀行團承諾以下事項：

1. 本公司依經查核簽證之年度非合併財務報表，流動比率不得低於 75%。
2. 本公司依經查核簽證之年度非合併財務報表，負債比率【(負債總額(含或有負債)/有形淨值)不得高於 150%。
3. 本公司依經查核簽證之年度非合併財務報表，利息保障倍數【(稅前淨利+利息費用+折舊+攤銷)/利息費用】不得低於 1.5 倍。
4. 本公司依經查核簽證之年度合併財務報表，有形淨值不得低於新台幣三百億元。

(八) 子公司 Uni-President Southeast Asia Holdings Ltd. 於民國 96 年 11 月間與中國信託商業銀行為首之銀行團借款，契約期間自民國 96 年 12 月 19 日至民國 99 年 12 月 19 日止，於授信存續期間內由本公司出具承諾函承諾以下事項：

1. 本公司依經查核簽證之年度非合併財務報表，流動比率不得低於 75%。
2. 本公司依經查核簽證之年度非合併財務報表，負債比率【(負債總額(含或有負債)/有形淨值)不得高於 160%。
3. 本公司依經查核簽證之年度非合併財務報表，利息保障倍數【(稅前淨利+利息費用+折舊+攤銷)/利息費用】不得低於 1.5 倍。
4. 本公司依經查核簽證之年度合併財務報表，有形淨值不得低於新台幣三百億元。

(九) 子公司佛山市三水健力寶貿易有限公司於民國 96 年 3 月間與英國渣打銀行有限責任公司為首之銀行團借款，契約期間自民國 96 年 3 月 26 日至民國 98 年 3 月 26 日止，於授信存續期間內由本公司出具承諾函承諾以下事項：

1. 本公司依經查核簽證之年度非合併財務報表，流動比率不得低於 75%。
2. 本公司依經查核簽證之年度非合併財務報表，負債比率【(負債總額(含或有負債)/有形淨值)不得高於 160%。
3. 本公司依經查核簽證之年度非合併財務報表，利息保障倍數【(稅前淨利+利息費用+折舊+攤銷)/利息費用】不得低於 1.5 倍。
4. 本公司依經查核簽證之年度合併財務報表，有形淨值不得低於新台幣三百億元。

(十) 子公司統樂開發(股)公司於民國 88 年 1 月及 8 月與財政部國有財產局台灣南區辦事處台南分處(以下簡稱「國有財產局」)簽訂國有非公用山坡地同意合併開發契約書，國有財產局同意該公司合併開發台南縣玉井鄉九層林 1106 地號等 53 筆及 419 之 1 等土地，該公司於契約簽訂之日分

別繳交保證金\$33,932及\$1,139，國有財產局於收到保證金後發予同意合併開發證明書，該公司分別於民國88年2月12日及88年9月8日取得證明書，並於民國90年1月31日以帳列定期存款\$33,932贖回上述設質之存出保證金。該證明書僅提供申請山坡地合併開發之用，有效期間為一年，得申准展期；該公司於同意合併證明書有效期間內申請設立許可或開發許可，並於收受開發許可通知之日起3個月內向國有財產局申購開發許可範圍內之國有土地，逾期未申購者，國有財產局得按月照保證金加收1%違約金；未滿一個月者，以一個月計。該公司若因擅自變更國有土地地形、地貌或違法使用，致不能回復為原狀或回復原狀有重大困難者，按公告地價25%繳納損害賠償金。

- (十一) 子公司統樂開發(股)公司於民國90年7月與國有財產局簽訂國有非公用山坡地同意合併開發契約書，國有財產局同意該公司合併開發台南縣玉井鄉九層林100-6地號等土地，該公司於契約簽訂之日以定期存款\$63,055設質預繳保證金，國有財產局於收到保證金後發予同意合併開發證明書，該公司民國90年8月3日取得證明書。該證明書僅提供申請山坡地合併開發之用，有效期間為一年，得申准展期；該公司於同意合併證明書有效期間內申請設立許可或開發許可，並於收受開發許可通知之日起3個月內向國有財產局申購開發許可範圍內之國有土地，逾期未申購者，國有財產局得按月照保證金加收1%違約金；未滿一個月者，以一個月計。該公司若因擅自變更國有土地地形、地貌或違法使用，致不能回復為原狀或回復原狀有重大困難者，按公告地價25%繳納損害賠償金。
- (十二) 子公司統樂開發(股)公司於民國92年7月與國有財產局簽訂國有非公用山坡地同意合併開發契約書，國有財產局同意該公司合併開發台南縣玉井鄉九層林203地號等119筆土地，該公司於契約簽訂之日以定期存款\$39,434設質預繳保證金，國有財產局於收到保證金後發予同意合併開發證明書，該公司業於民國92年7月31日取得證明書。該證明書僅提供申請山坡地合併開發之用，有效期間為二年，得申准展期；該公司於同意合併證明書有效期間內申請設立許可或開發許可，並於收受開發許可通知之日起3個月內向國有財產局申購開發許可範圍內之國有土地，逾期未申購者，國有財產局得按月照保證金加收1%違約金；未滿一個月者，以一個月計。該公司若因擅自變更國有土地地形、地貌或違法使用，致不能回復為原狀或回復原狀有重大困難者，按公告地價25%繳納損害賠償金。
- (十三) 子公司統合開發(股)公司與往來銀行簽訂承諾書，代會員向銀行辦理

消費性貸款以繳納入會費及保證金貸款債務，並承諾會員如有辦理貸款未清償者，願贖回設質之會員權證。截至民國 97 年及 96 年 12 月 31 日，該公司代會員向該銀行辦理貸款之入會費及保證金合計分別為 \$32,990 及 \$51,947。

(十四) 子公司統一武藏野(股)公司以營業租賃方式承租台北縣土城工業區之土地，租賃期間為民國91年1月1日至110年12月31日。未來5年內每年度應付租金總額及自第6年起應付租金總額及其折現值明細如下：

租 賃 期 間	租 金 總 額
98年度	\$ 6,360
99年度	6,480
100年度	6,600
101年度	6,780
102年度	6,960
民國103年度至110年度(折算現值為\$52,399)	62,160
	<u>\$ 95,340</u>

(十五) 子公司統一開發(股)公司於民國 93 年 8 月與台北市政府(以下簡稱市政府)簽訂「市政府轉運站獎勵民間投資興建營運案開發經營契約」(以下簡稱開發營運契約)，合約主要內容如下：

1. 開發營運契約之範圍包括市政府轉運站及其相關附屬設施、附屬事業及多目標使用部份之興建、營運及移轉。
2. 台北市政府提供台北市信義區信義段四小段三地號土地(以下簡稱「本基地」)設定地上權予該公司，作為執行此開發營運契約之用。
3. 開發經營期間自設定地上權登記完成之日(民國 93 年 10 月 15 日)起算，為期 50 年；台北市政府於民國 96 年 12 月 31 日同意，其中因辦理容積補償及變更設計之起迄時間共計 484 日，不計入開發經營期間。

4. 子公司統一開發(股)公司依約應支付之權利金：

(1) 開發權利金

開發權利金計\$2,500,000，截至民國 97 年 12 月 31 日止，子公司統一開發(股)公司業已依約支付\$750,000，餘款將依約定時程支付。

(2) 營業權利金

自開始營運年度之次一年度起，按約定之累進比例方式，提撥營業權利金予台北市政府。

5. 子公司統一開發(股)公司依約應繳交履約保證金\$100,000，該項保

證金業由台灣銀行開具履約保證書作為擔保。

6. 子公司統一開發(股)公司應自營運期間開始按基地之公告地價依約定比例支付土地租金予台北市政府。
 7. 子公司統一開發(股)公司應於完成設定地上權後 1 年 5 個月內取得建造執照，完成設定地上權後 5 年 7 個月 29 日內完成市政府轉運站部份之興建工程及取得該部分之使用執照，並於完成設定地上權後 6 年 7 個月 29 日內完成本計劃之興建工程及取得使用執照。
 8. 子公司統一開發(股)公司應自取得市政府轉運站設施使用執照起 6 個月內，供客運業者進駐正式營運。
 9. 子公司統一開發(股)公司應於開發經營期間屆滿時，將轉運站無償移轉予台北市政府，關於移轉之權利義務及細節，雙方同意應由該公司於開發經營期間屆滿前 5 年提出資產移轉計畫及開始協商簽訂「資產移轉契約」，並於 6 個月內完成「資產移轉契約」之訂定，雙方應於開發經營期間屆滿時完成移轉。
- (十六) 子公司統一東京(股)公司於民國 97 年 10 月間與兆豐國際商業銀行為首之銀行團借款(含商業本票保證額度及信用借款額度)，契約期間自民國 97 年 10 月 14 日至 100 年 9 月 30 日止，並於授信存續期間向銀行團承諾以下事項：
1. 子公司統一東京(股)公司依經查核簽證之年度非合併財務報表，自有資本比率【淨值/(有形資產總額-預收租金)】應達 8% 以上。
 2. 子公司統一東京(股)公司依經查核簽證之年度非合併財務報表，利息保障倍數【(稅前淨利+利息費用+折舊+攤銷)/利息費用】不得低於 2.5 倍。
 3. 子公司統一東京(股)公司依經查核簽證之年度合併財務報表，有形淨值不得低於新台幣二億元。
- (十七) 子公司統一實業(股)公司為興建馬口鐵皮底片廠、鋼片廠等作業廠房，與台灣糖業股份有限公司簽訂土地租用契約，契約期限自民國 82 年 7 月 1 日至 137 年 3 月 9 日止，租金按每年申報地價之 10% 計算，另每 20 年依當期租金之 2 至 4 倍支付權利金並分 20 年平均攤銷。截至民國 97 年及 96 年 12 月 31 日止，未攤銷之權利金餘額分別為 \$12,777 及 \$15,147。
- (十八) 子公司統一超商(股)公司及 Philippine Seven Corporation 與美商南方公司簽訂之長期技術合作契約約定，統一超商(股)公司於合作期間內應就各門市每月銷售額依約定比率按月計付技術報酬金。
- (十九) 本公司及子公司統一超商(股)公司於民國 94 年度與大成工程(股)公司

簽定工程契約書，共同委託其興建聯合研究大樓捐贈予國立成功大學。工程總價款約為\$230,000(含稅)，由本公司與統一超商(股)公司各負擔 50%；截至民國 97 年 12 月 31 日止，本公司及子公司已支付之工程款累計約為\$217,206。

- (二十) 子公司統一超商(股)公司及其子公司向非關係人承租各營業場所簽訂之租賃合約，合約期間為3年至12年不等。截至民國97年12月31日止，統一超商(股)公司及其子公司依合約規定已預付之租金及保證金分別為\$831,958及\$1,783,009，並依其性質帳列「預付款項」及「存出保證金」科目項下。其預計未來各年度租金支出明細如下：

租 賃 期 間	租 金 總 額
98年度	\$ 7,010,063
99年度	6,879,771
100年度	6,223,016
101年度	5,578,156
102年度	4,502,403
103年度及以後年度(折現值為\$7,685,022)	8,348,642
	<u>\$ 38,542,051</u>

- (二十一) 子公司統一百華(股)公司於民國 95 年 4 月與日商株式會社阪急百貨店簽訂技術指導業務相關確認書。依確認書約定，子公司統一百華(股)公司於開幕前須依約定支付「技術指導實際費用」；開幕後每年除上述技術指導實際費用外，須再支付固定金額之「技術指導固定費」。

- (二十二) 子公司統一速達(股)公司於民國 89 年 1 月 24 日與 YAMATO TRANSPORT CORPORATION 簽訂商標及技術合作契約，以從事「宅配業務」之經營與管理。依合約規定，統一速達(股)公司於合約存續期間內應按月依宅配業務銷售總額之一定比例計付權利金。

- (二十三) 子公司統一精工(股)公司於民國 96 年 6 月間與大眾商業銀行等 14 家銀行為首之銀行團借款(含購油保證額度及信用借款額度)，契約期間自民國 96 年 6 月 22 日至 101 年 6 月 22 日止，並於授信存續期間向銀行團承諾以下事項：

1. 依自編之上半年度非合併財務報表及依經查核簽證之年度非合併財務報表，流動比率不得低於 80%。
2. 依自編之上半年度非合併財務報表及依經查核簽證之年度非合併財務報表，負債比率【負債總額/有形淨值(股東權益扣除無形資產之金額)】不得高於 330%。
3. 依自編之上半年度非合併財務報表及依經查核簽證之年度非合併

財務報表，利息保障倍數【(稅前淨利 + 利息費用 + 折舊 + 攤銷) / 利息費用】不得低於 2 倍。

4. 依自編之上半年度非合併財務報表及依經查核簽證之年度非合併財務報表，有形淨值不得低於 \$ 600,000。
5. 於本授信存續期間內，依法上市或上櫃前，本公司及子公司統一超商(股)公司合計至少應隨時持有與控制 50% 以上之股權；子公司統一精工(股)公司依法上市或上櫃後，本公司及子公司統一超商(股)公司合計至少應隨時持有與控制不低於 25% 之股權。
6. 如違反以上任一財務比率或限制規定時，債務人自違反之當期起有半年之改善期，即債務人應於下次依本合約檢視財務比率與限制規定之前調整之。如於該次檢視結果仍未符合本合約約定之所有財務比率與限制規定時，則視為債務人發生本合約之違約情事。

截至民國 97 年 12 月 31 日止，子公司統一精工(股)公司之流動比率、負債比率、利息保障倍數及有形淨值業已違反借款合同所訂之財務比率與限制規定，惟根據合約規定，子公司統一精工(股)公司自違反之當期有半年之改善期，子公司統一精工(股)公司於民國 97 年 12 月取得銀行團同意豁免該公司民國 96 年度暨民國 97 年上半年度財務比率違反合約規定之責任，並由子公司統一超商(股)公司出具 LETTER OF SUPPORT 予銀行團，且銀行團仍依借款合同規定檢核上述財務比率，如檢視結果未符合合約約定之時，則需於財務比率改善至符合規定前，調整加碼借款年利率及加計年費率。子公司統一精工(股)公司預計於董事會提議以增資方式改善財務比率並符合借款合同所訂之財務比率與限制規定。

八、重大之災害損失

無此情事。

九、重大之期後事項

無此情事。

十、其他

(一) 金融商品之公平價值

	97 年			96 年			95 年		
	12 月 31 日	12 月 31 日	12 月 31 日	12 月 31 日	12 月 31 日	12 月 31 日	12 月 31 日	12 月 31 日	
	帳面價值	公開報價 決定之金額	評價方法 估計之金額	帳面價值	公開報價 決定之金額	評價方法 估計之金額	帳面價值	公開報價 決定之金額	評價方法 估計之金額
非衍生性金融商品									
資產									
公平價值與帳面價值相等之金融資產	\$50,156,125	\$ -	\$50,156,125	\$49,045,262	\$ -	\$49,045,262			
公平價值變動列入損益之金融資產	12,100,494	12,100,494	-	10,759,790	10,759,790	-			
備供出售金融資產	5,918,621	5,918,621	-	9,327,178	9,327,178	-			
以成本衡量之金融資產	14,164,934	-	-	16,407,197	-	-			
無活絡市場之債券投資	15,000	-	-	45,000	-	-			
其他金融資產－非流動	24,580	-	24,580	56,170	-	56,170			
存出保證金	2,255,322	-	2,255,322	2,323,475	-	2,323,475			
長期應收票據及款項	608,677	-	608,677	62,733	-	62,733			
負債									
公平價值與帳面價值相等之金融負債	88,083,847	-	88,083,847	87,367,726	-	87,367,726			
應付公司債	4,460,213	-	4,460,213	8,144,387	-	8,144,387			
長期借款	66,335,417	-	66,335,417	57,670,387	-	57,670,387			
長期應付票據及款項	636,164	-	636,164	600,022	-	600,022			
應付租賃款－非流動	70,202	-	70,202	92,883	-	92,883			
存入保證金	4,035,220	-	4,035,220	3,764,435	-	3,764,435			
衍生性金融商品									
負債									
遠期外匯合約	10,497	-	10,497	-	-	-			
利率交換合約	12,439	-	12,439	71,121	-	71,121			

A. 本公司及子公司估計金融商品公平價值所使用之方法及假設如下：

1. 短期金融商品因折現值影響不大，故以帳面價值為其估計公平價值。此方法應用於現金及約當現金、應收票據及帳款、其他應收款、其他金融資產－流動、短期借款、應付短期票券、應付票據及帳款、應付所得稅、應付費用、其他應付款項、一年或一營業週期內到期長期負債、應付租賃款－流動及其他流動負債－其他。
2. 備供出售金融資產如有活絡市場公開報價時，則以此市場價格為公平價值。若無市場價格可供參考時，則採用評價方法估計。民國 97 年及 96 年 12 月 31 日，本公司及子公司表列之備供出售金融資產均屬上市(櫃)公司股票、公司債或受益憑證，故以資產負債表日之收盤價格或基金淨值為其估計公平價值。
3. 其他金融資產－非流動、存出保證金及長期應收票據及款項係以其預期現金流量之折現值為其估計公平價值，折現率則以期末郵政儲金匯業局一年期定期存款固定利率為準。
4. 應付公司債、長期借款、長期應付票據及款項、應付租賃款－非流動及存入保證金係以其預期現金流量之折現值為其估計公平價值，折現率則以公司所能獲得類似條件(相近之到期日)之長期借款利率為準。
5. 衍生性金融商品之公平價值，係假設公司若依約定在報表日終止合約，預計所能取得或必須支付之金額。一般均包括當期末結清合約之未實現損益。

B. 本公司及子公司民國 97 年度及 96 年度自備供出售金融資產當期直接認列及依持股比例認列為股東權益其他調整項目借餘及貸餘之金額分別為\$4,024,876及\$2,584,701。

(二) 財務風險控制及避險策略

本公司及子公司採用全面風險管理與控制系統，以辨認本公司及子公司所有風險(包含市場風險、信用風險、流動性風險及現金流量風險)，使本公司及子公司之管理階層能有效從事控制並衡量市場風險、信用風險、流動性風險及現金流量風險。

本公司及子公司市場風險管理目標，係適當考慮經濟環境、競爭狀況及市場價值風險之影響下，達到最佳化之風險部位、維持適當流動性部位及集中管理所有市場風險。

(三) 重大財務風險資訊

1. 市場風險

(1) 匯率風險

本公司及子公司部份之進貨係以美金為計價單位，公平價值將隨市場匯率波動而改變，惟本公司及子公司持有之外幣資產及負債部位及收付款期間約當，可將市場風險相互抵銷，故預期不致發生重大之市場風險。

(2) 利率風險

本公司及子公司從事之利率交換交易，係以 PVBP(Present Value of Basis Point)法評估市場風險，並於操作時依契約價值變動設定停損點，發生之損失應在可預期之範圍內，故無重大之市場風險。另本公司及子公司舉借之短期借款及長期借款，係屬浮動利率之債務，惟利率波動幅度不大，故預期不致發生重大之市場風險；應付短期票券則因利率固定，故無市場風險。

(3) 價格風險

本公司及子公司從事之權益類金融商品投資受市場價格變動之影響，惟本公司及子公司業已設置停損點，故預期不致發生重大之市場風險。

2. 信用風險

本公司及子公司承作之衍生性金融商品交易之對象係信用良好之金融機構，而本公司及子公司投資權益類金融商品係透過集中交易市場及證券櫃檯買賣中心下單交易，且係與信用良好之交易相對人往來，另本公司及子公司於銷售產品時，業已評估交易相對人之信用狀況，預期交易相對人均不致發生違約，故發生信用風險之可能性極低，而最大之信用風險金額為其帳面價值。另本公司及子公司提供借款保證承諾均依「背書保證作業程序」辦理。由於該等被保證公司之信用狀況均能完全掌握，故未要求提供擔保品。若其均未能履約，所可能發生之信用風險為保證金額。

3. 流動性風險

本公司及子公司從事利率交換交易，每屆結算日，係就名目本金乘以利率之差額收取或給付利息，金額並非重大且到期並無本金之流入或流出，本公司及子公司之營運資金足以支應，故無籌資風險。另本公司及子公司投資之備供出售金融資產－上市(櫃)公司股票、公司債或受益憑證具活絡市場，故預期可輕易在市場上以接近公平價值之價格迅速出售金融資產。本公司及子公司投資之以成本衡量之金融資產均無活絡市場，故預期具有重大流動性風險。

4. 利率變動之現金流量風險

本公司及子公司從事利率交換交易，每屆結算日，係就名目本金乘以

利率之差額收取或給付利息，金額並非重大且到期並無本金之流入或流出，故無重大之現金流量風險。另本公司及子公司舉借之短期借款及長期借款，係屬浮動利率之債務，故市場利率變動將使債務類金融商品之有效利率隨之變動，而使其未來現金流量產生波動；應付短期票券則因利率固定，故無利率變動之現金流量風險。

5. 有關衍生性金融商品之交易性質及合約資訊說明如下：

項 目	97 年 12 月 31 日		96 年 12 月 31 日	
	名目本金	契約期間	名目本金	契約期間
利率交換合約	\$ 2,000,000	92.01~98.09	\$ 12,780,000	92.01~98.09

本公司及子公司從事衍生性金融商品交易主要係為規避有擔保公司債因利率及匯率變動之影響。民國97年度及96年度認列之淨損失分別為\$16,103及\$69,677(表列「利息費用」)。

(四) 公司債及現金流量避險

本公司及子公司所持有之浮動利率資產及所承擔之浮動利率債務，可能因市場利率變動而使該資產及負債之未來現金流量產生波動，並導致風險，本公司及子公司評估該風險可能重大，故另簽訂利率交換合約，以進行避險。

被避險項目	指 定 之 避 險 工 具		相 關 利 益	
	指定為避險工具之金融商品	名 目	本 金	現 金 流 損 失 預 期
應付公司債	利率交換合約	97年12月31日	96年12月31日	量 預 期 於 損 益 表 產 生 期 間 認 列 期 間
		\$ 2,000,000	\$12,780,000	民國97年1 月至98年9 月 民國97年1 月至98年9 月

項 目	97 年 度	96 年 度
股東權益當期調整之金額	\$ 53,612	\$ 65,506

十一、附註揭露事項

(一)、(二)、(三)：請參閱本報第212頁至第270頁。

(四)母子公司與子公司及各子公司間之業務關係及重要交易往來情形及金額

民國97年度：

編號(註2)	交易人	名稱	交易往來對象	與交易人之關係(註3)	科目	金額	往來	交易條件	佔合併總營收或總資產之比率(註4)	情形
0	統一企業(股)公司		統一行銷(股)公司	1	(銷貨)	(\$ 6,838,911)	月結30天		(2%)	
				1	應收帳款	862,582				
				2	其他費用	292,504				
				2	(應付費用)	(122,854)				
			統昂企業(股)公司	1	(銷貨)	5,921,449	每10日結算並於28天內匯款		(2%)	
				1	應收帳款	434,559				
			捷盟行銷(股)公司	1	(銷貨)	1,778,734	月結30天		(1%)	
				1	應收帳款	185,543				
			統一超商(股)公司	1	(銷貨)	1,778,189	月結30天		(1%)	
				1	應收帳款	186,196				
			統祥企業(股)公司	1	(銷貨)	1,732,734	銷售後2個月		(1%)	
				1	應收帳款	283,214				
				2	其他費用	133,523				
			統舜企業(股)公司	1	(銷貨)	997,141	銷售後2個月			
				1	應收帳款	156,038				
			統一速遞自販(股)公司	1	(銷貨)	588,343	月結30-60天			
			統鉅企業(股)公司	1	(銷貨)	527,710	銷售後2個月			
			統喆企業(股)公司	1	(銷貨)	377,206				
			統義企業(股)公司	1	(銷貨)	368,016	銷售後2週			
			統享企業(股)公司	1	(銷貨)	358,993	銷售後2個月			
			統有企業(股)公司	1	(銷貨)	306,297	銷售後2週			
			Uni-President (Vietnam) Co., Ltd	1	(銷貨)	192,193	銷售後2個月			
				2	進貨	173,202	到貨後立即付款			
			昕亞企業(股)公司	1	(銷貨)	175,846	銷售後2個月			
			統先(股)公司	1	(銷貨)	149,534	銷售後1個月			
			樺佐(股)公司	1	(銷貨)	139,123	銷售後2週			
			惠盛企業(股)公司	1	(銷貨)	121,139	銷售後1個月			

交易往來易往來情形

編號(註2)	交易人	名稱	往來對象	與交易人之關係(註3)	科目	金額	交易條件	佔合併總營業收入或總資產之比率(註4)
0	統一企業(股)公司		統冠生活事業(股)公司		(銷貨)	112,155	銷售後2週	—
			統博企業(股)公司		(銷貨)	106,372	"	—
			統萬(股)公司		進貨	880,631	1個月	—
			統清(股)公司		進貨	529,880	15天	—
			統奕包裝(股)公司		進貨	237,602	1個月	—
			統一夢公園生活事業(股)公司		廣告費	274,280	—	—
1	Cayman President Holdings Ltd.		Uni-President Southeast Asia Holdings Ltd.		長期應收款	US 28,510千元	—	—
2	President International Trade & Investment Corp.		Cayman President Holdings Ltd.		長期應收款	US 6,630千元	—	—
3	南聯國際貿易(股)公司		聯柏企業(股)公司		(銷貨)	1,139,698	月結15-60天	—
			聯嵩企業(股)公司		(銷貨)	212,789	出貨後12天	—
			統祥企業(股)公司		(銷貨)	118,965	週結60天	—
4	統一武藏野(股)公司		統昶行銷(股)公司		(銷貨)	1,182,908	月結45天	—
					應收帳款	191,589	—	—
5	安源資訊(股)公司		統一超商(股)公司		(銷貨)	267,400	月結45天	—
6	統奕包裝(股)公司		捷盟行銷(股)公司		(銷貨)	206,537	月結30天	—
7	統一實業(股)公司		開曼統一實業控股有限公司		(銷貨)	7,921,036	貨物裝船後45天收款	(3%)
					應收帳款	482,392	—	—
8	德記洋行(股)公司		越南統盟製罐有限公司		(銷貨)	157,264	與一般交易條件相同	—
			德記洋行(香港)有限公司		長期應收關係人	148,987	—	—
			泰騰貿易(上海)有限公司		項	131,894	—	—
					長期應收關係人	—	—	—
9	統一企業中國控股有限公司		武漢統一企業食品有限公司		其他應收款	RMB 102,519千元	—	—
			北京統一飲品有限公司		其他應收款	RMB 88,850千元	—	—
			合肥統一企業有限公司		其他應收款	RMB 88,850千元	—	—
			廣州統一企業有限公司		其他應收款	RMB 68,346千元	—	—

編號(註2)	交易人	名稱	交易往來對象	與交易人之關係(註3)	科目	金額	交易條件	條	情形
9	統一企業中國控股有限公司	南昌統一企業有限公司 哈爾濱統一企業有限公司 瀋陽統一企業有限公司	統一企業中國控股有限公司 四川弘通商貿有限公司	3	其他應收款	RMB 54,677仟元	—	—	估合併總營收或總 件資產之比率(註4)
10	Uni-President (Thailand) Ltd.	Uni-President Marketing Ltd.	Uni-President Marketing Ltd.	3	(銷貨)	(THD 791,267仟元)	月結60天	—	—
11	英屬蓋曼群島商統一亞洲控股有限公司	President Enterprises (China) Investment Co., Ltd.	President Enterprises (China) Investment Co., Ltd.	3	應收帳款	THD 108,041仟元	—	—	—
12	President Enterprises (China) Investment Co., Ltd.	統一企業中國控股有限公司 四川弘通商貿有限公司	統一企業中國控股有限公司 四川弘通商貿有限公司	3	其他應收款	RMB 116,188仟元	—	—	—
13	昆山統一企業食品有限公司	廣州統一企業有限公司 合肥統一企業有限公司	廣州統一企業有限公司 合肥統一企業有限公司	3	(銷貨)	(RMB 30,097仟元)	月結60天	—	—
14	合肥統一企業有限公司	統一(上海)商貿有限公司	統一(上海)商貿有限公司	3	其他應收款	RMB 25,000仟元	—	—	—
15	瀋陽統一企業有限公司	昆山統一企業食品有限公司	昆山統一企業食品有限公司	3	(銷貨)	(RMB 122,421仟元)	月結60天	—	—
16	鄭州統一企業有限公司	北京統一企業有限公司	北京統一企業有限公司	3	(銷貨)	(RMB 61,925仟元)	月結15天	—	—
17	廣州統一企業有限公司	福州統一企業有限公司	福州統一企業有限公司	3	(銷貨)	(RMB 96,270仟元)	月結60天	—	—
18	中山統一企業有限公司	廣州統一健康食品科技有限公司	廣州統一健康食品科技有限公司	3	其他應收款	RMB 26,000仟元	—	—	—
19	天津統一企業食品有限公司	佛山市三水健力寶貿易有限公司	佛山市三水健力寶貿易有限公司	3	應收關係人款項	RMB 65,000仟元	—	—	—
20	張家港統清食品有限公司	佛山市三水健力寶貿易有限公司	佛山市三水健力寶貿易有限公司	3	應收關係人款項	RMB 30,000仟元	—	—	—
21	Kai Yu (BVI) Investment Co., Ltd.	武漢統一企業食品有限公司 昆山統一企業食品有限公司 Cayman President Holdings Ltd. 中山統一企業有限公司	武漢統一企業食品有限公司 昆山統一企業食品有限公司 Cayman President Holdings Ltd. 中山統一企業有限公司	3	(銷貨)	(RMB 33,178仟元)	月結90天	—	—
				3	(銷貨)	(RMB 35,966仟元)	月結60天	—	—
				3	其他應收款	US 11,080仟元	—	—	—
				3	其他應收款	US 5,000仟元	—	—	—

交 易 往 來 情 形

編號(註2) 交 易 人 名 稱 交 易 往 來 對 象 與 交 易 人 之 關 係 (註3) 科 目 金 額 交 易 條 件 資 產 之 比 率 (註4)

22	統昂企業(股)公司	捷盟行銷(股)公司	3	(銷 貨) (\$	2,055,880	月結30天	(1%)
		統祥企業(股)公司	3	應 收 帳 款	170,605	-	-
			3	(銷 貨) (1,122,761	出貨後77日收款	-
			3	應 收 帳 款	218,012	-	-
		統有企業(股)公司	3	(銷 貨) (473,865	出貨後46日收款	-
		統鉅企業(股)公司	3	(銷 貨) (245,197	月結30天	-
		統昶行銷(股)公司	3	(銷 貨) (168,163	出貨後12日收款	-
		統博企業(股)公司	3	(銷 貨) (135,578	出貨後12日收款	-
23	統冠生活事業(股)公司	統一超商(股)公司	3	(銷 貨) (106,694	月結55天	-
24	世華企業(股)公司	聯柏企業(股)公司	3	(銷 貨) (312,454	月結60天	-
25	聯柏企業(股)公司	捷盟行銷(股)公司	3	(銷 貨) (887,939	月結15~70天	-
			3	應 收 帳 款	118,927	-	-
26	上海易統貿易有限公司	昆山統一企業食品有限公司	3	(銷 貨) (RMB	88,648仟元	月結60天	-
			3	(銷 貨) (RMB	65,712仟元	月結15天	-
		廣州統一企業有限公司	3	(銷 貨) (RMB	56,360仟元	月結30天	-
		武漢統一企業食品有限公司	3	(銷 貨) (RMB	47,080仟元	月結60天	-
		合肥統一企業有限公司	3	(銷 貨) (RMB	32,603仟元	"	-
		鄭州統一企業有限公司	3	(銷 貨) (RMB	29,551仟元	月結15天	-
27	Rich Universe International Limited	Uni-Splendor Corp.	3	(銷 貨) (US	166,136仟元	依整體資金調度而定	(2%)
			3	應 收 帳 款	US 11,769仟元	-	-
		Grand-Prosper(HK) Ltd.	3	(銷 貨) (US	53,958仟元	依整體資金調度而定	(1%)

編號(註2)	交易人	名稱	交易往來對象	對	科目	金額	交易條件	情形
28	Uni-Splendor Corp.	Uni-Home Tech Corp. Rich Universe International Limited	長營電器(深圳)有限公司	3	其他應收款 (銷貨)	US 47,321仟元 (US 24,983仟元)	— 依整體資金調度而定	1% —
29	Grand-Prosper (HK) Ltd.	Rich Universe International Limited	大統營科技(惠州)有限公司	3	(銷貨) 應收款 (銷貨)	(US 35,406仟元) US 40,059仟元 (HKD1,095,019仟元)	— — 依整體資金調度而定	— — (2%)
30	大統營科技(惠州)有限公司	Grand-Prosper (HK) Ltd.	大統營科技(惠州)有限公司	3	(銷貨) 應收款	(HKD 420,192仟元) HKD 816,039仟元	— —	(1%) 1%
31	長營電器(深圳)有限公司	Uni-Splendor Corp.	Uni-Splendor Corp.	3	(銷貨) (銷貨)	(RMB 970,700仟元) (RMB 893,660仟元)	依整體資金調度而定 —	(1%) (1%)
32	大統營實業(股)公司	Uni-Splendor Corp.	Rich Universe International Limited	3	(銷貨) (銷貨)	(197,102) (317,420)	— —	— —
33	開曼統一實業控股有限公司	福建統一馬口鐵有限公司	江蘇統一馬口鐵有限公司	3	應收款 長期應收款 應收款 其他應收款 (銷貨) 應收款 (銷貨)	97,437 50,830 82,941 56,069 (US 141,396仟元) US 8,194仟元 (US 110,580仟元)	— — — — 貨物裝船後45天收款 — 貨物裝船後45天收款	— — — — (2%) — (1%)
34	江蘇統一馬口鐵有限公司	成都統一實業包裝有限公司 無錫統一實業包裝有限公司 成都統一實業包裝有限公司	成都統一實業包裝有限公司	3	應收款 其他應收款 (銷貨) (銷貨)	US 6,060仟元 US 4,000仟元 (US 13,988仟元) (US 4,330仟元)	— — 月結4個月 —	— — — —
35	統一資訊(股)公司	統一超商(股)公司	統一超商(股)公司	3	(勞務收入) 應收款	(655,502) 103,848	月結30天 —	— —

編號(註2)	交易易人	名稱	交易往來對	象與交易人之關係(註3)	科目	金額	交易往來	條件	情形
36	統昶行銷(股)公司	統昶商(股)公司			(銷貨)	16,509,427	月結20-70天		(6%)
					應收帳款	2,485,563			1%
37	捷盟行銷(股)公司	統一超商(股)公司			(銷貨)	39,781,705	月結10-54天		(13%)
					應收帳款	3,044,608			1%
					(銷貨)	3,432,815	月結50天		(1%)
					應收帳款	620,383			
					(銷貨)	379,804	月結28天		
					(銷貨)	196,533	月結30天		
38	統一藥品(股)公司	捷盟行銷(股)公司			(銷貨)	622,545	月結30-60天		
					應收帳款	135,544			
39	二十一世紀生活事業(股)公司	統昶行銷(股)公司			(銷貨)	278,608	月結30-55天		
40	大智通文化行銷(股)公司	統一超商(股)公司			(銷貨)	8,092,490	月結17-69天		(3%)
					應收帳款	1,494,335			1%
41	統一速達(股)公司	統一超商(股)公司			(銷貨)	627,919	月結30天		
42	統一客樂得服務(股)公司	統一速達(股)公司			應收帳款	487,772			
43	高見文化行銷(股)公司	大智通文化行銷(股)公司			(銷貨)	490,369	月結65天		
					應收帳款	135,041			
44	統一星巴克(股)公司	統一超商(股)公司			(銷貨)	152,492	月結30天		
45	捷盛運輸(股)公司	捷盟行銷(股)公司			(銷貨)	558,408	月結20天		
					(銷貨)	530,688	月結35天		
46	伸鴻(股)公司	大智通文化行銷(股)公司			(銷貨)	175,457	月結20天		
47	捷順運輸(股)公司	捷盟行銷(股)公司			(銷貨)	230,389	月結15-20天		
48	首阜企業管理顧問(股)公司	統一速達(股)公司			(銷貨)	295,555	月結45天		
49	德記洋行(香港)有限公司	統昶商(股)公司			(銷貨)	143,826	月結60天		
					長期應收關係人	91,982	仟元		
					款				

民國96年度：

編號(註2)	交易人	名稱	交易往來對象	對	科	目	金額	交易條件	情形
0	統一企業(股)公司	統一企業(股)公司	統昶行銷(股)公司	1	(銷貨)	(\$)	6,629,347	月結30天	估合併總營收或總資產之比率(註4)
				1	應收帳款		836,048	-	(2%)
				2	其他費用		315,921	-	-
				2	(應付費用)		108,603	-	-
			統昂企業(股)公司	1	(銷貨)		6,056,123	每10日結算並於28天內匯款	(2%)
				1	應收帳款		484,869	-	-
			統一超商(股)公司	1	(銷貨)		1,726,919	月結30天	(1%)
				1	應收帳款		133,772	-	-
			統祥(股)公司	1	(銷貨)		1,623,796	銷售後2個月	(1%)
				1	應收帳款		225,836	-	-
				2	其他費用		157,325	-	-
			捷盟行銷(股)公司	1	(銷貨)		1,419,760	月結30天	-
				1	應收帳款		199,817	-	-
			統舜企業(股)公司	1	(銷貨)		933,368	銷售後2個月	-
				1	應收帳款		196,865	-	-
			統一速邁自販(股)公司	1	(銷貨)		612,083	月結20天	-
			統鉅企業(股)公司	1	(銷貨)		573,409	銷售後2個月	-
			統享企業(股)公司	1	(銷貨)		477,719	"	-
			統義食品(股)公司	1	(銷貨)		347,826	銷售後2週	-
			統喆食品(股)公司	1	(銷貨)		347,779	銷售後2個月	-
			統有企業(股)公司	1	(銷貨)		317,883	銷售後2週	-
			Uni-President (Vietnam) Co., Ltd.	1	(銷貨)		183,454	銷售後1個月	-
				2	進貨		154,050	1個月	-
			統先(股)公司	1	(銷貨)		145,188	銷售後1個月	-
			統冠生活事業(股)公司	1	(銷貨)		140,146	銷售後2週	-
			樺佐企業(股)公司	1	(銷貨)		140,111	"	-
			統一聖娜多堡(股)公司	1	(銷貨)		131,511	"	-

編號(註2)	交易人	名稱	交易往來對象	與交易人之關係(註3)	科目	金額	交易條件	情形
0	統一企業(股)公司	惠盛企業(股)公司 統博(股)公司 統萬(股)公司 統清(股)公司 統奕包裝(股)公司 統一麥公園生活事業(股)公司			(銷貨)(\$) (銷貨) 進貨 進貨 進貨 廣告費	130,878 100,021 887,669 471,191 238,807 380,714	銷售後1個月 銷售後2週 1個月 15天 1個月 —	— — — — — —
1	Cayman President Holdings Ltd.		Uni-President Southeast Asia Holdings Ltd.		長期應收款 US	9,270仟元	—	—
2	President International Trade & Investment Corp.		Cayman President Holdings Ltd.		長期應收款 US	6,630仟元	—	—
3	南聯國際貿易(股)公司	聯柏企業(股)公司 聯萬企業(股)公司 統祥企業(股)公司 統昶行銷(股)公司			(銷貨) (銷貨) (銷貨) (銷貨)	1,231,098 206,869 139,810 1,176,597	月結15-60天 出貨後12天 月結15-60天 月結25-30天	— — — —
4	統一武藏野(股)公司				應收帳款	189,451	—	—
5	統一國際開發(股)公司	統鼎聯合(股)公司 President (BVI) International Holdings Ltd.			其他應收款 其他應收款	471,800 324,300	— —	— —
6	安源資訊(股)公司		統一超商(股)公司		(銷貨)	220,920	月結30-40天	—
7	統奕包裝(股)公司		捷盟行銷(股)公司		(銷貨)	178,764	月結30-45天	—
8	統一實業(股)公司		開曼統一實業控股有限公司		(銷貨)	8,164,063	月結45天	(3%)
			越南統盟製罐有限公司		應收帳款	747,187	—	—
					(銷貨)	130,144	平均收款期間約24天	—

編號(註2)	交易人姓名	交易往來對象	與交易人之關係(註3)	科目	金額	交易條件	佔合併總營收或總資產之比率(註4)
16	鄭州統一企業有限公司	北京統一企業食品有限公司	3	(銷貨)	(RMB) 79,450仟元	月結60天	—
17	北京統一飲品有限公司	上海易統貿易有限公司	3	連進	RMB 31,714仟元	月結15天	—
18	瀋陽統一企業有限公司	上海易統貿易有限公司	3	連進	RMB 31,056仟元	月結30天	—
19	眉山統一企業有限公司	北京統一企業食品有限公司	3	(銷貨)	(RMB) 51,064仟元	"	—
20	天津統一企業食品有限公司	哈爾濱統一企業有限公司	3	(銷貨)	(RMB) 30,199仟元	"	—
21	Kai Yu (BVI) Investment Co., Ltd.	中山市三水健力寶貿易有限公司	3	其他應收款	RMB 24,000仟元	—	—
22	統昂企業(股)公司	佛山市三水健力寶貿易有限公司	3	其他應收款	RMB 30,000仟元	—	—
		Cayman President Holdings Ltd.	3	其他應收款	US 20,000仟元	—	—
		Uni-President Southeast Asia Holdings Ltd.	3	其他應收款	US 5,812仟元	—	—
		捷盟行銷(股)公司	3	(銷貨)	(RMB) 1,961,765	月結30天	(1%)
		統祥(股)公司	3	應收帳款	157,723	—	—
		統有企業(股)公司	3	(銷貨)	(RMB) 1,206,192	出貨後77日收款	—
		統鉅企業(股)公司	3	應收帳款	233,188	—	—
		統昶行銷(股)公司	3	(銷貨)	(RMB) 500,771	出貨後15日收款	—
		統博企業(股)公司	3	(銷貨)	(RMB) 285,704	月結30天	—
		聯有企業(股)公司	3	(銷貨)	(RMB) 205,605	月結30天	—
		統昶行銷(股)公司	3	(銷貨)	(RMB) 141,173	出貨後12日收款	—
		聯有企業(股)公司	3	(銷貨)	(RMB) 112,407	出貨後12日收款	—
		統昶行銷(股)公司	3	(銷貨)	(RMB) 217,699	月結30天	—
23	二十一世紀生活事業(股)公司	聯柏企業(股)公司	3	(銷貨)	(RMB) 354,138	月結60天	—
24	世華企業(股)公司	捷盟行銷(股)公司	3	(銷貨)	(RMB) 986,162	月結15-70天	—
25	聯柏企業(股)公司	捷盟行銷(股)公司	3	應收帳款	111,931	—	—

編號(註2)	交易人名稱	交易往來對象	與交易人之關係(註3)	科目	金額	往來	易	往	來	情形
										佔合併總營收或總資產之比率(註4)
26	Rich Universe International Limited	Uni-Splendor Corp.		(進)	(US 貨)	209,570仟元	依整體資金調度而定			(2%)
		Grand-Prosper(HK) Ltd.		(進)	(US 貨)	44,986仟元	"			1%
		大統營業(股)公司		(進)	(US 貨)	75,911仟元	"			(1%)
		長營電器(深圳)有限公司		(進)	(US 貨)	170,470仟元	"			2%
		大統營業(股)公司		(長期應付款項)	(US 貨)	15,713仟元	"			—
		Uni-Splendor Corp.		(進)	(US 貨)	5,000仟元	—			—
27	Uni-Splendor Corp.	長營電器(深圳)有限公司		(進)	(US 貨)	47,498仟元	依整體資金調度而定			(1%)
		大統營業(股)公司		(進)	(US 貨)	135,100仟元	"			2%
		大統營業(股)公司		(進)	(US 貨)	8,806仟元	"			—
		大統營業(股)公司		(應付帳款)	(US 貨)	3,234仟元	—			—
28	Grand-Prosper (HK) Ltd.	大統營科技(惠州)有限公司		(進)	(HKD 貨)	592,587仟元	依整體資金調度而定			(1%)
29	開豐統一實業控股有限公司	江蘇統一馬口鐵有限公司		(應收)	(US 貨)	1,330,611仟元	"			2%
		福建統一馬口鐵有限公司		(應收)	(US 貨)	102,469仟元	—			(1%)
		成都統一實業包裝有限公司		(應收)	(US 貨)	14,325仟元	—			—
30	江蘇統一馬口鐵有限公司	福建統一馬口鐵有限公司		(應收)	(US 貨)	146,331仟元	—			(2%)
		無錫統一馬口鐵有限公司		(應收)	(US 貨)	8,756仟元	—			—
		高見文化行銷(股)公司		(應收)	(US 貨)	7,000仟元	—			—
31	大智通文化行銷(股)公司	高見文化行銷(股)公司		(應收)	(US 貨)	4,834仟元	—			—
		高見文化行銷(股)公司		(應收)	(US 貨)	13,922仟元	—			—
		高見文化行銷(股)公司		(應收)	(US 貨)	4,405仟元	—			—
		高見文化行銷(股)公司		(應收)	(US 貨)	554,896	月結65天			—
		高見文化行銷(股)公司		(應收)	(US 貨)	131,495	—			—

編號(註2)	交易人名稱	交易往來對象	與交易人之關係(註3)	科目	金額	往來	交易條件	情形	佔合併總營收或總資產之比率(註4)
32	統一資訊(股)公司	統一超商(股)公司	3	(勞務收入)	(\$ 577,992)	月結30天		—	
33	統一藥品(股)公司	捷盟行銷(股)公司	3	(銷貨)	(428,581)	月結30-60天		—	
34	捷盟行銷(股)公司	統一生活事業(股)公司	3	應收帳款	101,380	—		—	
			3	(銷貨)	(3,320,064)	月結50天		(1%)	
			3	應收帳款	657,307	—		—	
		統一星巴克(股)公司	3	(銷貨)	(366,099)	月結28天		—	
		統一麥公園生活事業(股)公司	3	(銷貨)	(104,885)	月結30天		—	
35	統一星巴克(股)公司	統一超商(股)公司	3	(銷貨)	(137,562)	”		—	
36	伸鴻(股)公司	捷盟行銷(股)公司	3	(銷貨)	(229,735)	月結15-20天		—	
37	捷順運輸(股)公司	統一速達(股)公司	3	(銷貨)	(280,040)	月結65天		—	
38	捷盛運輸(股)公司	捷盟行銷(股)公司	3	(銷貨)	(527,118)	月結20天		—	
		統昶行銷(股)公司	3	(銷貨)	(491,324)	月結45天		—	
		大智通文化行銷(股)公司	3	(銷貨)	(162,824)	月結20天		—	

(註1)民國97年度及96年度母子公司間之業務關係及重要交易往來情形，因只是與其相對交易方向不同，故不另行揭露；另重要交易揭露標準為新台幣1億元以上。

(註2)母公司及子公司相互間之業務往來資訊應分別於編號欄註明，編號之填寫方法如下：

1. 母公司填0。
 2. 子公司依公司別由阿拉伯數字1開始依序編號。
- (註3)與交易人之關係有以下三種，標示種類即可：
1. 母公司對子公司。
 2. 子公司對母公司。
 3. 子公司對子公司。

(註4)交易往來金額佔合併總營收或總資產比率之計算，若屬資產負債科目者，以期未結餘額佔合併總資產之方式計算；若屬損益科目者，以期未累積金額佔合併總營收之方式計算。

十二、部門別財務資訊

(一) 產業別財務資訊

1. 本公司及子公司民國97年度及96年度有關產業別財務資訊如下：

	97						96	
	食糧部門	食品部門	貿易部門	家電部門	連鎖商店部門	馬口鐵事業部門	度	度
來自本公司及合併從屬公司以外客戶之收入	\$ 27,010,433	\$ 81,003,861	\$ 2,530,445	\$ 17,286,419	\$ 119,233,059	\$ 26,648,347		
來自本公司及合併從屬公司其他部門之收入	4,031,541	238,873	-	-	475,639	-		
收入合計	\$ 31,041,974	\$ 81,242,734	\$ 2,530,445	\$ 17,286,419	\$ 119,708,698	\$ 26,648,347		
部門(損)益	\$ 607,635	\$ 6,036,703	(\$ 1,687)	\$ 393,855	\$ 4,284,100	\$ 3,058,352		
投資(損)益								
利息費用								
公司一般收入								
公司一般費用								
稅前淨利								
可辨認資產	\$ 11,512,589	\$ 45,671,725	\$ 1,735,148	\$ 11,334,460	\$ 42,126,279	\$ 39,386,876		
採權益法之長期股權投資								
公司一般資產								
資產合計	\$ 135,428	\$ 2,529,633	\$ 7,534	\$ 616,594	\$ 2,220,155	\$ 1,656,959		
折舊費用	\$ 4,629	\$ 292,342	\$ 8,665	\$ 48,641	\$ 209,590	\$ 70,331		
攤銷費用								
資本支出金額	\$ 93,052	\$ 2,201,344	\$ 546	\$ 389,338	\$ 4,252,601	\$ 305,526		

	97 年					度						
	油品事業部門	休閒事業開發部門	物流配送部門	其 他	調整及沖銷	合 併	油品事業部門	休閒事業開發部門	物流配送部門	其 他	調整及沖銷	合 併
來自本公司及合併從屬公司以外客戶之收入	\$ 12,476,708	\$ 4,294,743	\$ 2,795,812	\$ 46,819,902	\$ 39,051,815	\$ 301,400,832						
來自本公司及合併從屬公司其他部門之收入	-	-	70,276,741	2,526,546	(77,549,340)	-						
收入合計	\$ 12,476,708	\$ 4,294,743	\$ 73,072,553	\$ 49,346,448	\$ 116,601,155	\$ 301,400,832						
部門(損)益	(\$ 122,152)	(\$ 732,893)	\$ 460,181	\$ 2,433,724	\$ 473,174	\$ 15,802,695						
投資(損)益						719,045						
利息費用						(4,006,944)						
公司一般收入						1,298,271						
公司一般費用						(5,549,081)						
稅前淨利						\$ 8,263,986						
可辨認資產	\$ 1,819,997	\$ 31,981,648	\$ 5,704,187	\$ 23,728,695	\$ 222,622,061							
採權益法之長期股權投資												
公司一般資產												
資產合計	\$ 138,100	\$ 810,358	\$ 396,639	\$ 1,603,796	\$ 267,190,777	24,386,125						
折舊費用	\$ 5,747	\$ 98,357	\$ 44,936	\$ 225,102	\$ 10,150,228	20,182,591						
攤銷費用						\$ 1,013,463						
資本支出金額	\$ 36,443	\$ 784,749	\$ 469,209	\$ 4,804,942	\$ 13,340,787							

	年 度						
	食糧部門	食品部門	貿易部門	家電部門	一般投資開發部門	連鎖商店部門	馬口鐵事業部門
來自本公司及合併從屬公司以外客戶之收入	\$ 24,772,201	\$ 75,550,342	\$ 2,555,884	\$ 21,535,310	\$ 669,422	\$ 119,233,059	\$ 26,203,376
來自本公司及合併從屬公司其他部門之收入	3,224,053	245,215	-	-	-	475,639	-
收入合計	\$ 27,996,254	\$ 75,795,557	\$ 2,555,884	\$ 21,535,310	\$ 669,422	\$ 119,708,698	\$ 26,203,376
部門(損)益	\$ 778,904	\$ 5,270,921	(\$ 57,250)	(\$ 531,119)	(\$ 405,141)	\$ 4,284,100	\$ 2,170,666
投資(損)益							
利息費用							
公司一般收入							
公司一般費用							
稅前淨利	\$ 11,500,877	\$ 44,400,688	\$ 941,072	\$ 10,854,775	\$ 7,129,085	\$ 42,126,279	\$ 39,125,826
可辨認資產							
採權益法之長期股權投資							
公司一般資產							
資產合計	\$ 146,347	\$ 2,714,332	\$ 8,492	\$ 573,660	\$ 34,080	\$ 2,220,155	\$ 1,643,176
折舊費用	\$ 9,753	\$ 297,738	\$ -	\$ 47,304	\$ 6,642	\$ 209,590	\$ 70,031
攤銷費用							
資本支出金額	\$ 204,827	\$ 1,490,704	\$ 8,107	\$ 637,684	\$ 18,914	\$ 4,252,601	\$ 180,939

	油晶事業部門	休閒事業開發部門	物流配送部門	其他	調整及沖銷	合 併
來自本公司及合併從屬公司以外客戶之收入	\$ 13,595,131	\$ 4,166,841	\$ 2,793,028	\$ 40,108,975	\$ 40,621,455	\$ 290,562,114
來自本公司及合併從屬公司其他部門之收入	-	-	70,276,741	2,526,546	(76,748,194)	-
收入合計	\$ 13,595,131	\$ 4,166,841	\$ 73,069,769	\$ 42,635,521	\$ 117,369,649	\$ 290,562,114
部門(損)益	(\$ 198,404)	(\$ 866,678)	\$ 464,235	\$ 2,894,235	\$ 931,229	\$ 12,873,240
投資(損)益						2,743,690
利息費用						(4,642,162)
公司一般收入						10,304,360
公司一般費用						(3,802,245)
稅前淨利	\$ 2,498,516	\$ 30,532,666	\$ 5,708,470	\$ 21,677,831		\$ 17,476,883
可辨認資產						\$ 216,496,085
採權益法之長期股權投資						23,981,182
公司一般資產						25,750,625
資產合計	\$ 132,317	\$ 725,961	\$ 396,760	\$ 1,573,493		\$ 266,227,892
折舊費用	\$ 6,148	\$ 65,663	\$ 44,853	\$ 349,542		\$ 10,168,773
攤銷費用						\$ 1,107,264
資本支出金額	\$ 85,150	\$ 2,129,457	\$ 469,223	\$ 4,990,440		\$ 14,468,046

2. 上表所列之部門收入係指部門對企業以外客戶之收入(含銷貨收入、其他營業收入、租金收入、處分該部門資產利益及其他收入)及對企業內其他部門之銷貨與轉撥收入，部門間之銷貨及轉撥收入，係依對主要客戶之售價酌減銷管費用為計價基礎。但部門收入不包括依權益法評價之長期股權投資所認列之投資收入。
 3. 部門損益係部門收入減除部門成本及費用後之餘額，所稱之部門成本及費用係指與產生部門收入有關之成本及費用。但部門成本及費用不包括利息費用。部門間之進貨及部門間之銷貨與轉撥採用相同之轉撥計價基礎。
 4. 部門可辨認資產係指可直接認定屬於該部門之有形及無形資產。但部門可辨認資產不包括下列項目：
 - (1) 非供任何特定部門營業使用而持有之資產。
 - (2) 長期股權投資。
- (二) 地區別財務資訊：無國外營運機構。
- (三) 外銷銷貨資訊：民國 97 年度及 96 年度外銷各地區銷貨總額均未達合併損益表上收入金額之 10% 以上。
- (四) 重要客戶資訊：民國 97 年度及 96 年度來自每一客戶之收入均未達合併損益表上收入金額之 10% 以上。

統一企業股份有限公司



董事長 高清愿



總公司地址：台南縣710永康市鹽行中正路301號

(06)253-2121起60線



統一企業公司

UNI-PRESIDENT ENTERPRISES CORP.