

40
*40th Anniversary
Since 1967*

圓滿的彩帶，歡慶昨日，
新生的雙翼，迎向明天！

股票代碼：1216

統一企業公司九十五年年度年報



本年報相關內容查詢網址
統一企業公司網站：<http://www.uni-president.com.tw>
公開資訊觀測站 <http://mops.tse.com.tw>
刊印日期：中華民國96年4月30日

公司發言人

姓名：羅智先

職稱：執行副總經理

電話：(06)253-2121

E-mail：1040@mail.pec.com.tw

代理發言人

姓名：蘇崇銘、吳旭慧

職稱：協理、經理

電話：(02)2747-8088

E-mail：tonysu@mail.pec.com.tw

selina6868@mail.pec.com.tw

股票過戶機構

統一綜合證券股份有限公司 股務代理部

地址：台北市105松山區東興路8號地下一樓

電話：(02)2746-3797

網址：<http://www.pscent.com.tw>

最近年度財務報告簽證會計師

事務所名稱：資誠會計師事務所

會計師姓名：李明憲、劉子猛

地址：高雄市新興區民族二路95號22樓

電話：(07)237-3116

網址：<http://www.pwc.com/tw>

海外有價證券掛牌買賣交易資訊：無

公司網址

<http://www.uni-president.com.tw>

總公司、分公司、業務處、工廠

總公司

地址：台南縣710永康市鹽行里中正路301號

電話：(06)253-2121起60線

台北分公司

地址：台北市105松山區東興路8號11~14樓

電話：(02)2747-8088

台中分公司、台中業務處

地址：台中市407工業區工業三路7號

電話：(04)359-1158起15線

嘉南業務處

地址：台南縣710永康市鹽行里中正路301號

電話：(06)253-2121起60線

高雄業務處

地址：高雄市800新興區七賢一路301號3樓

電話：(07)222-7191起7線

永康總廠

地址：台南縣710永康市鹽行里中正路301號

電話：(06)253-2121起60線

新市總廠

地址：台南縣744新市鄉大營村7號

電話：(06)599-1511起33線

台中總廠

地址：台中市407工業區工業三路7號

電話：(04)359-1158起15線

楊梅總廠

地址：桃園縣326楊梅鎮民富路一段301號

電話：(03)478-4143起7線

中壢總廠

地址：桃園縣320中壢市中壢工業區定寧路15號

電話：(03)452-3191起22線

麻豆廠

地址：台南縣721麻豆鎮麻口里麻豆口1-30號

電話：(06)570-4210起4線

瑞芳廠

地址：台北縣224瑞芳鎮瑞濱二路27-3號

電話：(02)2496-9413

新營廠

地址：台南縣730新營市工業街83號

電話：(06)637-1906

永康廠

地址：台南縣710永康工業區經中路1號

電話：(06)233-3248





4 壹、致股東報告書



7 貳、公司簡介

- 8 一、設立日期
- 8 二、公司沿革
- 9 三、經營摘要




10 參、公司治理報告

- 11 一、組織系統
- 14 二、董事、監察人、總經理、副總經理、協理、各部門及分支機構主管資料
- 28 三、公司治理運作情形
- 35 四、會計師公費資訊
- 35 五、更換會計師資訊
- 35 六、公司之董事長、總經理、負責財務或會計事務之經理人，最近一年內曾任職於簽證會計師所屬事務所或其關係企業者
- 36 七、董事、監察人、經理人及持股比例超過百分之十之股東股權移轉及股權質押變動情形
- 38 八、持股比例佔前十大股東間互為財務會計準則公報第六號關係人關係之資訊
- 39 九、公司、公司之董事、監察人、經理人及公司直接或間接控制之事業對同一轉投資事業之持股數與綜合持股比例



41 肆、募資情形

- 42 一、資本及股份
 - 42 (一)股本來源
 - 43 (二)股東結構
 - 44 (三)股權分散情形
 - 45 (四)主要股東名單
 - 45 (五)最近二年度每股市價、淨值、盈餘、股利及相關資料
 - 46 (六)公司股利政策及執行狀況
 - 46 (七)本次股東會擬議之無償配股對公司營業績效及每股盈餘之影響
 - 47 (八)員工分紅及董事、監察人酬勞
 - 47 (九)公司買回本公司股份情形
- 48 二、公司債辦理情形
- 53 三、特別股、海外存託憑證、員工認股權憑證及併購或受讓其他公司股份發行新股之辦理情形
- 53 四、資金運用計劃執行情形



54 伍、營運概況

- 55 一、業務內容
- 55 (一)業務範圍
- 56 (二)產業概況
- 58 (三)技術及研發概況
- 60 (四)長、短期業務發展計畫
- 61 二、市場及產銷概況
- 61 (一)市場分析
- 68 (二)主要產品之重要用途及產製過程
- 72 (三)主要原料之供應狀況
- 72 (四)最近二年度占進(銷)貨總額百分之十以上之客戶名稱及其進(銷)貨金額與比例
- 73 (五)最近二年度生產量值表
- 74 (六)最近二年度銷售量值表
- 75 三、人力資源
- 77 四、勞資關係
- 79 五、環保支出資訊
- 80 六、企業社會責任
- 82 七、重要契約



86 陸、財務概況

- 87 一、最近五年度簡明資產負債表及損益表
- 89 二、最近五年度財務分析
- 91 三、最近年度財務報告之監察人審查報告
- 92 四、最近年度財務報表及會計師查核報告
- 92 五、最近年度經會計師查核簽證之母子公司合併財務報表
- 92 六、公司及其關係企業最近年度及截至年報刊印日止，如有發生財務週轉困難情事對本公司財務狀況之影響



93 柒、財務狀況及經營結果之檢討分析與風險事項

- 94 一、財務狀況之檢討與分析
- 95 二、經營結果之檢討與分析
- 96 三、現金流量之檢討與分析
- 97 四、最近年度重大資本支出對財務業務之影響
- 98 五、最近年度轉投資政策、其獲利或虧損之主要原因、改善計畫及未來一年投資計畫
- 98 六、風險事項分析評估
- 100 七、其他重要事項



101 捌、特別記載事項

- 102 一、關係企業相關資料
- 140 二、最近年度及截至年報刊印日止，私募有價證券辦理情形
- 140 三、最近年度及截至年報刊印日止，子公司持有或處分本公司股票情形
- 140 四、其他必要補充說明事項
- 140 五、其他揭露事項

壹、致股東報告書

各位股東女士、先生：

回顧統一企業在民國95年的經營成果，我們在全體同仁的齊心努力下，克服種種挑戰，創造了令人肯定與鼓舞的經營績效：95年本公司營業額達428億元，較前一年成長6.4%，稅後淨利為36.07億元，較前一年成長73%，合併營業額更達到2,577億元，不僅再次創下新高，也更向未來邁進一步。

為延續一貫以來的經營政策，同時打造永續發展的穩固基礎，我們繼續強化下列經營重點：

一、創造企業價值，善盡社會責任

在95年裡，我們秉持「誠實苦幹，創新求進」的企業文化，在多變的經營環境中走出自己的路，藉由不斷的組織再造，持續落實以績效導向的管理法則，繼續推動各項最佳化與合理化政策，以達成「營收與利潤的優質成長」的目標，致力為各位股東創造價值。我們也記取有些國際大企業發生品管危機的教訓，不斷精進品質以保障消費者能吃得美味、安心又健康，更不遺餘力地善盡企業社會責任，如主辦贊助各項公益活動、關懷急難弱勢族群、持續落實及精進工安與環保…等等，充分貫徹「千禧之愛」與「取之於社會，用之於社會」的理念。

因為有這樣的堅持，95年我們不僅締造了營運績效新高，獲得OHSAS 18001職業安全衛生管理系統驗證，更是國內食品業第一家取得ISO 22000食品安全管理系統認證的公司，也順利第12度蟬聯天下雜誌所調查之「食品業最佳聲望標竿企業」，以及遠見雜誌第二屆「企業社會責任獎—傳產製造業楷模獎」！

二、落實核心戰略，建構穩固主軸

隨著全球化浪潮的來臨，我們從94年起已確立聚焦於食品及流通發展的「一個核心(品牌管理)、四個主軸(製造+R&D、通路經營、貿易流通、策略聯盟與併購)」戰略，積極透過集團各項資源的整合運作，以打造出一個最有競爭力、執行力與高效率的經營團隊！

在戰略核心的品牌管理層面，我們積極執行以品牌價值提升為核心的戰略，延續以「價值」取代價格競爭的產品發展及行銷操作策略，使各個大品牌在95年均均有長足進步，也帶動其他品牌成長，年營收一億元以上的大品牌已由94年的41個增至95年的46個，更對公司整體獲利的提升發揮巨大貢獻。95年我們繼續依照四個戰略主軸發展，再爭取到數個重量級的戰略合作夥伴，如華龍日清、宏全國際、德記洋行等業界翹楚，進一步擴大我們的競爭格局。

三、深耕區域佈局，擴大海外發展

由於海外市場已佔我們全球食品本業營收將近六成，隨著亞太「10+1市場」(東南亞國協+中國大陸)經濟持續高速發展，此一比重更將逐年提升，我們要躋身「全球化企業」的行列，海外市場的經營成果將是重要關鍵。

我們在中國大陸市場已積極調整步伐：在飲料市場努力爭取成為最有價值的包裝飲料廠商；速食麵事業將運用榮獲2008年北京奧運速食麵獨家贊助廠商的契機，以更精緻化的運作，穩紮穩打；而深受原料價格波動影響的食糧事業，我們也從產品結構進行重整，以建構無法被模仿的經營模式。

在東南亞市場，我們透過在越南、泰國、菲律賓及印尼多年來所佈建的生產與研發基地、完整的製造產能及經銷通路規畫，整合各地優勢資源，持續經營以深化紮根；同時積極努力以貿易型態經營新加坡及馬來西亞市場，做為未來向印度與回教世界市場邁進的基礎。

展望96年：跨越新里程碑，實現企業願景

在全球化浪潮的沖激下，96年的國內外經營環境必然將有更多的挑戰，我們將以更精密的數字管理、高價值的品牌精耕雙管齊下的方式，持續健全企業體質與提昇營運績效，相信將能順利完成96年度銷售目標：大宗食糧1,411仟噸、速食麵類498,000仟包、飲料乳品類118,513仟箱、醬油品類2,740仟打、其他食品類如冷調食品、麵包、肉品等共69仟噸。

96年是統一企業創立40週年的重要里程碑，過去40年我們隨著台灣的成長而茁壯，未來的日子我們更要乘著全球化浪潮，讓統一企業在十年內脫胎換骨，成為世界頂尖食品公司之一，在世界舞台繼續為所有股東創造更大的投資效益！這是全體同仁共同的希望與自我期許，敬請各位股東女士先生繼續給予我們指導與支持，謝謝！

董事長

高 清 愿

總裁

林 蒼 生

總經理

林 隆 義



高 清 愿
董 事 長



林 蒼 生
總 裁



林 隆 義
總 經 理



貳、公司簡介

- 8 一、設立日期
- 8 二、公司沿革
- 9 三、經營摘要



一、設立日期：民國56年8月25日。

二、公司沿革

本公司的發展歷程可分為以下四個階段：

第一階段：創業時期(民國56-62年)

台灣社會狀況逐步進入工業化。統一企業創業，採用無缺點、高效率的大量生產，擴大經濟規模，以符合當時消費之所需。

第二階段：茁壯時期(民國63-71年)

台灣經濟成長快速，人民的購買力大增。統一企業適時地全面開發產品去滿足大眾消費的需求。同時大量地引進與學習國外技術和設備，朝向高質高值的策略運作。

第三階段：集團化時期(民國72~78年)

台灣經濟持續穩定成長，進入商業化與社會多元化時代。統一企業全面投入通路大戰，多角化經營並結合社會需求，使企業持續成長，展開集團化經營模式，並開始往海外投資發展。

第四階段：國際化時期(民國79年至今)

國民所得(GNP)突破一萬美元，競爭者水準的提升、以及國內市場的飽和，使統一企業深刻體認到必須朝國際化發展來突破成長障礙。迨政府政策允許，開始往大陸發展，並在亞太地區幾個新興市場，如印尼、泰國、越南、菲律賓等國展開投資計畫。

統一企業目前國內外轉投資相關企業已多達二百餘家，經營項目涵括多項民生消費相關的商品與服務，成為一個多角化經營的綜合生活產業集團。在「國際化」與「多角化」兩大策略下，未來統一企業除持續與國際知名企業共同投資合作，以吸收國際化經營的觀念與技術之外，也將藉由大陸與亞洲市場邁向全球，朝向成為世界最大食品公司之一的目標而努力不懈。



三、經營摘要

	95年	94年	93年
年度損益(佰萬元)：			
集團合併營業收入(註)	326,372	311,171	268,597
公司營業收入	42,845	40,252	40,875
營業毛利	9,971	9,116	7,449
稅後淨利	3,607	2,085	2,612
每股盈餘(元)：			
追溯前	1.08	0.62	0.77
追溯後	1.08	0.62	0.77
資產負債(佰萬元)：			
總資產	80,814	76,043	74,481
流動資產	9,562	8,439	8,190
固定資產	11,832	14,606	15,068
基金與長期股權投資	55,104	50,683	49,579
流動負債	7,530	5,899	7,246
長期負債	23,812	24,023	23,277
股東權益	46,629	43,591	41,313
股東人數	103,030	119,931	125,777
員工人數	4,985	5,037	5,131
集團員工人數	63,076	60,639	58,454

註：集團合併營業收入為統一企業及其持股20%(含)以上之轉投資公司營業收入，扣除關係人交易之順流、逆流、側流後全數認列，並已經會計師核閱。

參、公司治理 報告

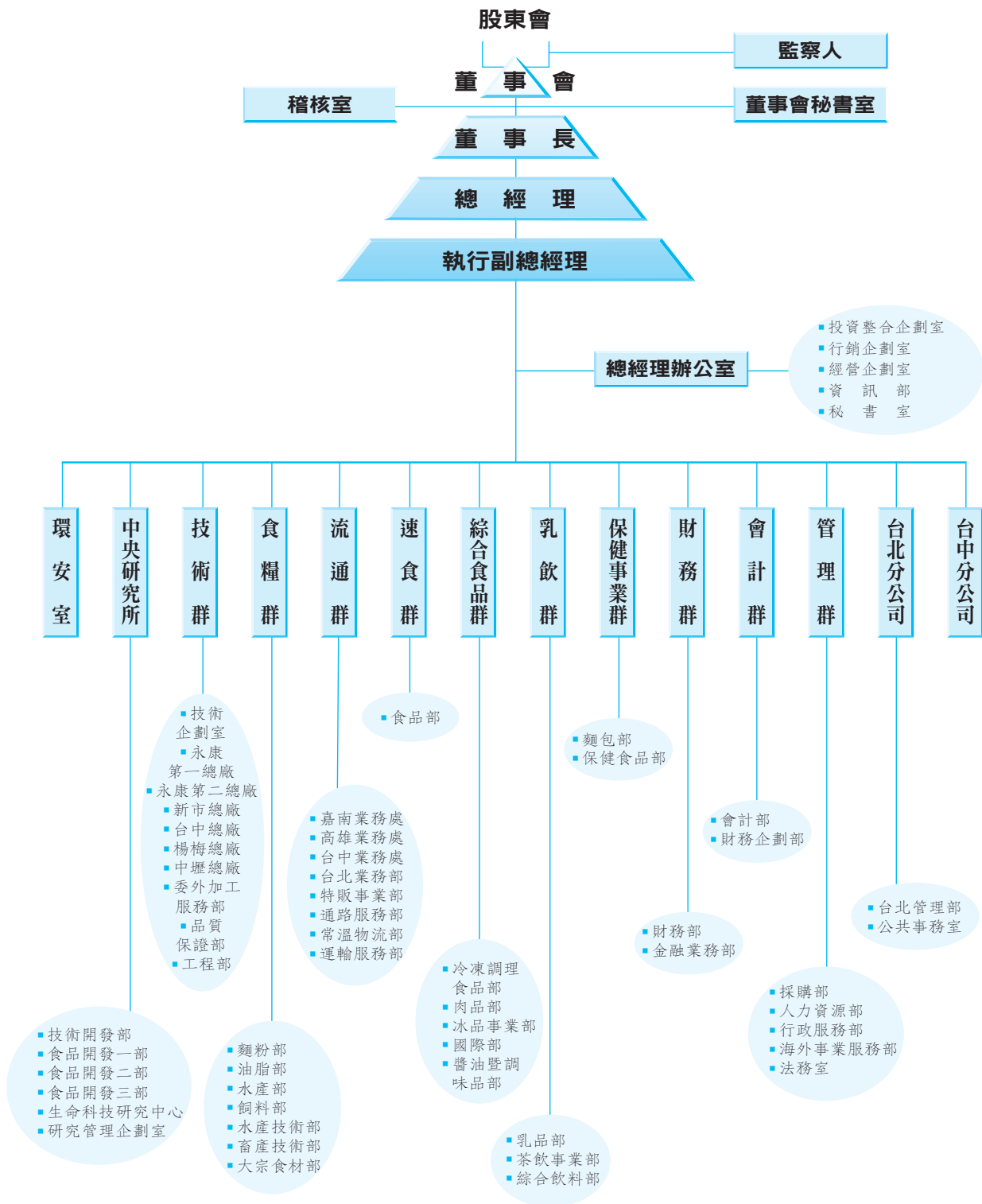
11	一、組織系統
14	二、董事、監察人、總經理、副總經理、協理、各部門及分支機構主管資料
28	三、公司治理運作情形
35	四、會計師公費資訊
35	五、更換會計師資訊
35	六、公司之董事長、總經理、負責財務或會計事務之經理人，最近一年內曾任職於簽證會計師所屬事務所或其關係企業者
36	七、董事、監察人、經理人及持股比例超過百分之十之股東股權移轉及股權質押變動情形
38	八、持股比例佔前十大股東間互為財務會計準則公報第六號關係人關係之資訊
39	九、公司、公司之董事、監察人、經理人及公司直接或間接控制之事業對同一轉投資事業之持股數與綜合持股比例



一、組織系統

(一)組織結構圖

96年4月30日



(二)各主要部門所營業務

部門名稱		所營業務
董事會	董事會秘書室	綜理董事會議事內容之擬訂、資料提供，及負責董事長之秘書工作。
	稽核室	確保內部控制制度能有效率持續運行、強化公司治理、及建立企業風險評估及風險管理機制。
總經理辦公室	投資整合企劃室	國內外投資、併購、合資等專案(含國際法務)之規劃與執行，以及投資、併購或合資後之資產管理、業務整合與資本市場運作。
	行銷企劃室	負責產銷資訊管理、營運分析、市場調查、消費行為研究、商品情報收集、行銷推廣、廣告企劃及行銷專案。
	經營企劃室	負責公司策略發展、業革、教育訓練及網路事業開發等領域之專案企劃與推動工作。
	資訊部	負責公司資訊科技領域之規劃、推動與管制工作。
	秘書室	負責總經理之秘書業務，並協助作內、外部連繫、溝通。
環安室		負責公司安全衛生制度的規劃與管理。
中央研究所	技術開發部	從事應用微生物、素材應用、營養分析、加工技術等基礎研究。
	食品開發一、二、三部	產品多次元加工及其他新產品之研究開發。
	生命科技研究中心	負責商品企劃開發、臨床推廣應用及研究管理工作進行。
	研究管理企劃室	研究資訊情報收集暨研發科技的投資、評估。
技術群	技術企劃室	負責各廠之生產技術企劃、輔導、稽核及方針、機能管理與e化推動。
	永康、新市、台中、楊梅、中壢總廠	安排生產計畫、掌握生產工程、改善生產作業、維護安全衛生等產品生產製造任務。
	委外加工服務部	負責產品委外生產之廠商稽查與輔導管理。
	品質保證部	負責製造用之原料、物料、成品之檢驗與品質管制。
	工程部	負責全公司生產線工程、電務、土木營繕、機械設備之設計、規劃、監製與修護。
食糧群	麵粉部	麵粉系列產品之開發、生產及行銷。
	油脂部	油脂系列產品之開發、生產及行銷。
	水產部	水產飼料系列產品之開發、生產及行銷。
	飼料部	畜產飼料系列產品之開發、生產及行銷。
	水產技術部	水產飼料配方設計及相關技術資源整合。
	畜產技術部	畜產飼料配方設計及發展畜產相關技術，提供客戶牧場經營資料，提升公司畜產飼料競爭能力。
	大宗食材部	大宗物資相關產品進口及食材的加工、買賣。

(二)各主要部門所營業務(續)

部門名稱	所營業務	
流通群	嘉南、高雄、台中業務處及台北業務部	負責一般通路之經營，以及產品推銷、溝通協調與服務。
	特販事業部	負責量販通路之經營，以及產品推銷、溝通協調與服務。
	通路服務部	負責銷售通路之管理與輔導，以俾於強化市場開發及周全的零售點服務工作。
	常溫物流部	負責全公司常溫產品之配銷工作。
	運輸服務部	負責各廠區成品、原料之運輸。
速食群	食品部	速食麵系列產品之開發、生產及行銷。
綜合食品群	冷凍調理食品部	冷凍調理食品系列產品之開發、生產及行銷。
	肉品部	肉品系列產品之開發、生產及行銷。
	冰品事業部	冰品系列產品之開發、生產及行銷。
	國際部	國外市場開發與貿易，以及代理、行銷國際品牌。
	醬油暨調味品部	醬油、醬品及調味品系列產品之開發、生產及行銷。
乳飲群	乳品部	乳品系列產品之開發、生產及行銷。
	茶飲事業部	茶飲料系列產品之開發、生產及行銷。
	綜合飲料部	綜合飲料系列產品之開發、生產及行銷。
保健事業群	麵包部	麵包系列產品之開發、生產及行銷。
	保健食品部	保健食品系列產品之開發、生產及行銷。
財務群	財務部	負責資金規劃、調度。
	金融業務部	公司、投資公司及集團關係企業融資案之規劃與執行，金融商品開發及利率、外匯等之避險操作。
會計群	會計部	負責全公司交易事項之會計彙整及有關稅務、財產管理、成本計算、財會資訊之提供。
	財務企劃部	公司投資及預算規劃、轉投資管理與輔導及投資人關係之建立。
管理群	採購部	採購業務之策劃與執行、用料預算及存量管制。
	人力資源部	負責全公司人力的招募、任用、培育與發展。
	行政服務部	負責全公司庶務管理與門禁安全。
	海外事業服務部	海外新事業、新市場的開發及後勤的支援。
	法務室	國內之涉訟及法律問題之處理。
台北分公司	台北管理部	辦理台北分公司人事行政、庶務與門禁管理。
	公共事務室	負責公司媒體公關及網路公關服務事宜。
台中分公司		台中分公司內各單位協調與溝通、資源整合、工作督導，以及台中地區的顧客滿意與公關等。

二、董事、監察人、總經理、副總經理、協理、各部門及分支機構主管資料

(一)董事、監察人

1.董事及監察人資料(一)

95年12月31日

職稱	姓名	選(就)任日期	任期	初次選任日期	選任時持有股份		現在持有股數		配偶、未成年子女現在持有股份		主要經(學)歷	目前兼任本公司及其他公司之職務	具配偶或二親等以內關係之其他主管、董事或監察人		
					股數	持股比率(%)	股數	持股比率(%)	股數	持股比率(%)			職稱	姓名	關係
董事長	高權投資(股)公司 代表人：高清愿	93.6.25	3	76.4.25 56.7.1	49,921,359	1.48	143,944,359	4.29	0	-	美國林肯大學法學名譽博士、成功大學、中山大學名譽管理學博士	(註3)	執行副總	羅智先	婿
常務董事	鄭高輝	93.6.25	3	56.7.1	20,201,054	0.60	20,201,054	0.60	6,454,837	0.19	台南高商	(註3)	-	-	-
常務董事	林蒼生	93.6.25	3	69.6.1	29,703,931	0.88	29,703,931	0.89	2,068,319	0.06	成功大學	(註3)	-	-	-
董事	泰伯投資(股)公司 代表人：吳平治	93.6.25	3	75.8.15 81.6.1	29,970,314	0.89	24,866,043	0.74	0	-	美國南加州大學碩士	(註3)	-	-	-
董事	劉秀忍	93.6.25	3	72.6.1	52,575,709	1.56	52,075,709	1.55	0	-	美國林肯大學商學榮譽博士	双安有限公司及三子投資(股)公司董事長	-	-	-
董事	侯博明	93.6.25	3	81.6.1	87,218,498	2.58	87,218,498	2.60	0	-	文化大學	(註3)	董事	侯蘇錦倩	嫂
董事	吳英仁	93.6.25	3	81.6.1	5,710,677	0.17	4,010,677	0.12	1,283,434	0.04	東海大學	新和興海洋公司及新和興投資公司監察人	-	-	-
董事	永原投資(股)公司 代表人：吳中和	93.6.25	3	93.6.25 88.6.1	4,353,287	0.13	4,353,287	0.13	0	-	輔仁大學	三新紡織公司副董事長兼總經理、統一資產管理(股)公司及台南紡織(股)公司董事	-	-	-
董事	侯蘇錦倩	93.6.25	3	81.6.1	41,532	0.00	41,532	0.00	107,355,730	3.20	高雄醫學院	台南紡織(股)公司監察人	董事	侯博明	小叔
監察人	陳國慶	93.6.25	3	56.7.1	28,464,576	0.84	28,464,576	0.85	0	-	台北工專	台南紡織(股)公司監察人	經理	陳景星	父子
監察人	超志投資(股)公司 代表人：郭鵬志	93.6.25	3	87.6.1 88.5.1	8,819,997	0.26	8,819,997	0.26	0	-	台灣大學	智環(股)公司董事長	-	-	-
監察人	鄧潤澤	93.6.25	3	90.6.1	3,277,058	0.10	3,277,058	0.10	0	-	美國柏克萊大學管理學碩士	統一證券大中國地區首席代表	-	-	-

註1：董事、監察人利用他人名義持有股份之情形：無。

註2：董事、監察人曾任職於查核簽證會計師事務所或其關係企業者：無。

註3：各董事、監察人目前兼任本公司及其他公司之職務表

姓名	目前兼任本公司及其他公司之職務
高 清 愿	<p>董 事 長：統一超商(股)公司、統一實業(股)公司、大統益(股)公司、光大穀物(股)公司、統正開發(股)公司、統一國際開發(股)公司、台灣神隆(股)公司、神隆生物科技(股)公司、高權投資(股)公司、統一資產管理(股)公司、統一開發(股)公司、南台科技大學。</p> <p>董 事：太子建設開發(股)公司、大成工程(股)公司、台南紡織(股)公司、漢通創業投資(股)公司、開發國際投資(股)公司、統寶光電(股)公司、坤基創業投資(股)公司、英屬維京群島商統一超商維京控股公司、英屬維京群島商統一超商中國控股公司、統一超商納閩島控股公司、英屬維京群島商統一超商藥妝事業中國控股公司、英屬維京群島商統一超商超市中國控股公司、Cayman President Holdings Ltd.、Kai Yu (BVI) Investment Co., Ltd.、President Energy Development (Cayman Islands) Ltd.、Global Strategic Investment Inc.、Uni-Home Tech.。</p>
鄭高輝	<p>董 事 長：台南紡織(股)公司、南紡建設(股)公司。</p> <p>董 事：台灣神隆(股)公司、統一國際開發(股)公司、南台科技大學、耕頂興業(股)公司、全球創業投資(股)公司、神隆生物科技(股)公司、明大企業(股)公司、九福投資(股)公司、統一資產管理(股)公司、統正開發(股)公司、財團法人紡織產業綜合研究所。</p>
林蒼生	<p>董 事 長：統一棒球隊(股)公司、統健實業(股)公司、統懋半導體(股)公司、統一藥品(股)公司、統仁藥品(股)公司、統一星巴克(股)公司、安源資訊(股)公司、統一速達(股)公司、統一百華(股)公司、統一生命科技(股)公司、統立開發(股)公司、統一客樂得服務(股)公司、開南木業(股)公司、統欣生物科技(股)公司、凱友投資(股)公司、凱南投資(股)公司、統宇投資(股)公司、統碩投資(股)公司、統盛投資(股)公司、統仁實業(股)公司、統一企業(中國)投資有限公司、新疆統一企業食品有限公司、天津統一企業食品有限公司、眉山統一企業有限公司、中山統一企業有限公司、廣州統一企業有限公司、鄭州統一企業有限公司、張家港統清食品有限公司、北京統一飲品有限公司、南昌統一有限公司、北京統一食品有限公司、成都統一企業食品有限公司、昆山統一企業食品有限公司、武漢統一企業食品有限公司、哈爾濱統一企業有限公司、合肥統一企業有限公司、瀋陽統一企業有限公司、上海統泰食品有限公司、福州統一企業有限公司、上海松江統一企業有限公司、武漢統一聖娜多堡烘焙有限公司、昆山統萬微生物科技有限公司、廣州統一健康食品科技有限公司、統一(上海)商貿有限公司、上海統一星巴克咖啡有限公司、President Global Corp.、President Coffee (Cayman) Holdings Ltd.、Presiclerc Ltd.、Uni-President (Vietnam) Co., Ltd.。</p> <p>副董事長：統清(股)公司、統萬(股)公司、統寶光電(股)公司、T&T Supermarket Inc.。</p> <p>董 事：統一超商(股)公司、南聯國際貿易(股)公司、統樂開發事業(股)公司、統上開發建設(股)公司、統一工業(股)公司、家福(股)公司、統一實業(股)公司、大統益(股)公司、統一精工(股)公司、大成工程(股)公司、太子建設開發(股)公司、統一開發(股)公司、統合開發(股)公司、統一渡假村(股)有限公司、統正開發(股)公司、統一國際開發(股)公司、台灣神隆(股)公司、統一東京(股)公司、統一東京小客車租賃(股)公司、坤基創業投資(股)公司、統鼎聯合(股)公司、神隆生物科技(股)公司、興能高科技(股)公司、東鼎液化瓦斯興業(股)公司、台灣基因科技(股)公司、觀塘工業專用港(股)公司、康那香企業(股)公司、大統營實業(股)公司、二十一世紀生活事業(股)公司、宏通創投(股)公司、世華企業(股)公司、統一行銷整合(股)公司、大葉高島屋百貨(股)公司、統一資產管理(股)公司、重慶家樂福連鎖超市有限公司、家福(天津)國際貿易有限公司、翔鷺實業有限公司、翔鷺石化企業(廈門)有限公司、廣州家廣超市有限公司、天津統一工業有限公司、英屬維京群島商統一超商維京控股公司、英屬維京群島商統一超商中國控股公司、統一超商納閩島控股公司、英屬維京群島商統一超商藥妝事業中國控股公司、英屬維京群島商統一超商超市中國控股公司、統一亞洲控股有限公司、Kai Nan (BVI) Investment Co.,Ltd.、Outlook Investment Pte. Ltd.、eASPNet Inc.、數位通國際網路(股)公司、President Energy Development (Cayman Islands) Ltd.、President International Trade & Investment (BVI) Corp.、Uni-President Southeast Asia Holdings Ltd.、Uni-President Oven Bakery (BVI) Co., Ltd.。</p> <p>總 裁：統一企業(股)公司。</p> <p>總 經 理：凱友投資(股)公司、凱南投資(股)公司。</p>

姓名	目前兼任本公司及其他公司之職務
吳平治	董事：統一資產管理(股)公司、統一藥品(股)公司、統仁藥品(股)公司。 總經理：President Global Corp.。
侯博明	副董事長：台南紡織(股)公司。 常務董事：南帝化學工業(股)公司。 董事：太子建設開發(股)公司、南紡建設(股)公司、統樂開發(股)公司、安源資訊(股)公司。 總經理：台南紡織(股)公司。

2.法人股東之主要股東

95年12月31日

法人股東名稱	法人股東之主要股東
泰伯投資(股)公司	吳修齊(2.47%)、吳曾昭美(8.24%)、吳平治(20.60%)、吳平原(20.60%)、吳建德(18.71%)、吳威德(18.71%)、黃素美(8.88%)、成大投資(股)公司(1.41%)、張信雄(0.06%)、吳清美(0.06%)
高權投資(股)公司	高清愿(1.48%)、高賴環(15.86%)、高秀玲(59.87%)、羅智先(20.09%)、林翰迪(0.98%)、高茲伊(0.58%)、高正賢(0.37%)、高正榮(0.19%)、高旗政(0.19%)、高春成(0.01%)
永原投資(股)公司	吳俊傑(0.70%)、吳王琴(0.70%)、吳中正(23.80%)、吳中堅(23.80%)、吳滿惠(8.50%)、吳寶惠(8.5%)、吳中和(26.35%)、陳美香(3.40%)、黃愛桂(3.40%)、財團法人台南縣私立吳俊傑慈善公益基金會(0.85%)
超志投資(股)公司	郭超星(1.67%)、郭許仙女(1.67%)、郭鵬志(25.16%)、張綺芬(2.5%)、林盈妝(2.5%)、郭靜蓉(32.22%)、郭鴻志(29.28%)、郭正毅(2.27%)、郭正鈞(2.27%)、郭玉瑩(0.2%)

3.法人股東之主要股東屬法人股東代表者

法人名稱	法人之主要股東
成大投資(股)公司	吳修齊(1.01%)、吳曾昭美(1.01%)、吳平治(22.73%)、吳平原(22.73%)、吳威德(22.73%)、吳建德(22.73%)、黃素美(1.01%)、吳淑女(1.01%)、洪瓊惠(1.01%)、吳清美(0.5%)

法人名稱	基金會之主要成員
財團法人台南縣私立吳俊傑慈善公益基金會	高清愿(0%)、吳崇綸(0%)、吳滿惠(0%)、吳中堅(0%)、吳寶惠(0%)、吳中和(0%)、孫隆混(0%)、林添茂(0%)、吳豐山(0%)、顏炳煌(0%)

4.董事及監察人資料(二)

姓名	條件	是否具有五年以上工作經驗 及下列專業資格			符合獨立性情形(註)										兼任其他 公開發行 公司獨立 董事家數
		商務、法 務、財務、 會計或公司 業務所須相 關科系之公 私立大專院 校講師以上	法官、檢察官、 律師、會計師或 其他與公司業務 所需之國家考試 及格領有證書之 專門職業及技術 人員	商務、法 務、財 務、會計 或公司業 務所須之 工作經驗	1	2	3	4	5	6	7	8	9	10	
高權投資(股) 公司代表人： 高清愿			✓	✓								✓	✓		0
鄭高輝			✓	✓		✓	✓	✓				✓	✓	✓	0
林蒼生			✓			✓	✓	✓				✓	✓	✓	0
泰伯投資(股) 公司代表人： 吳平治			✓			✓	✓	✓		✓		✓	✓		0
劉秀忍			✓	✓			✓	✓				✓	✓	✓	0
侯博明			✓	✓				✓					✓	✓	0
吳英仁			✓	✓		✓	✓	✓	✓	✓	✓	✓	✓	✓	0
永原投資(股) 公司代表人： 吳中和			✓	✓		✓	✓	✓				✓	✓		0
侯蘇錦倩			✓	✓				✓					✓	✓	0
陳國慶			✓	✓		✓	✓	✓	✓	✓	✓	✓	✓	✓	0
超志投資(股) 公司代表人： 郭鵬志			✓	✓		✓	✓	✓	✓	✓	✓	✓	✓		0
鄧潤澤			✓	✓		✓	✓	✓	✓	✓	✓	✓	✓	✓	0

註：各董事、監察人於選任前二年及任職期間符合下述各條件者，請於各條件代號下方空格中打“✓”。

- 1.非為公司或其關係企業之受僱人。
- 2.非公司或其關係企業之董事、監察人(但如為公司或其母公司、公司直接及間接持有表決權之股份超過百分之五十之子公司之獨立董事者，不在此限)。
- 3.非本人及其配偶、未成年子女或以他人名義持有公司已發行股份總額百分之一以上或持股前十名之自然人股東。
- 4.非前三款所列人員之配偶、二親等以內親屬或五親等以內直系血親親屬。
- 5.非直接持有公司已發行股份總額百分之五以上法人股東之董事、監察人或受僱人，或持股前五名法人股東之董事、監察人或受僱人。
- 6.非與公司有財務或業務往來之特定公司或機構之董事(理事)、監察人(監事)、經理人或持股百分之五以上股東。
- 7.非為公司或關係企業提供商務、法務、財務、會計等服務或諮詢之專業人士、獨資、合夥、公司或機構之企業主、合夥人、董事(理事)、監察人(監事)、經理人及其配偶。
- 8.未與其他董事間具有配偶或二親等以內之親屬關係。
- 9.未有公司法第30條各款情事之一。
- 10.未有公司法第27條規定以政府、法人或其代表人當選。

(二)總經理、副總經理、協理、各部門及分支機構主管資料

95年12月31日

職稱	姓名	選(就)任日期	持有股份		配偶、未成年子女持有股份		主要經(學)歷 (註2)	目前兼任其他公司之職務	具配偶或二親等以內關係之經理人		
			股數(股)	持股比率(%)	股數(股)	持股比率(%)			職稱	姓名	關係
總經理	林隆義	92.07.01	1,034,223	0.03	877,035	0.03	成功大學	(註3)	-	-	-
執行副總經理	羅智先	92.07.01	2,523,598	0.08	54,989,946	1.64	美國洛杉磯加州大學企研所	(註3)	董事長	高清愿	岳父
副總經理	李華揚	91.03.01	0	-	61,141	0.00	日本東北大學農學研究所	(註3)	-	-	-
副總經理	顏博榮	91.03.01	422,713	0.01	0	-	淡水工商	(註3)	-	-	-
副總經理	鐘慶宗	91.03.01	7,849	0.00	23,864	0.00	東吳大學	(註3)	-	-	-
副總經理	楊文隆	94.01.01	0	-	0	-	中興大學	(註3)	-	-	-
副總經理	謝志鵬	94.01.01	0	-	0	-	中興大學	(註3)	-	-	-
協理	陳乾璋	89.02.01	0	-	50,359	0.00	文化大學	(註3)	-	-	-
協理	楊福山	91.03.01	199,493	0.00	131,507	0.01	中興大學	(註3)	-	-	-
協理	李鴻彬	91.03.01	0	-	0	-	輔仁大學	(註3)	-	-	-
協理	吳進嵩	86.04.08	0	-	0	-	美國奧克拉荷馬大學企研所	(註3)	-	-	-
協理(財務主管)	蘇崇銘	89.08.01	0	-	0	-	美國愛荷華州立大學企研所	(註3)	-	-	-
協理(會計主管)	殷建禮	90.12.01	134,189	0.00	21,236	0.00	中興大學	(註3)	-	-	-
協理	盧榮宏	92.05.01	0	-	1,384	0.00	成功大學	(註3)	-	-	-
協理	池內千尋	93.10.18	0	-	0	-	日本獸醫畜產大學	無	-	-	-
協理	余穎昌	94.01.01	0	-	34,810	0.00	成功大學企經班碩士	(註3)	-	-	-
協理	王瑞陞	94.01.01	0	-	11,302	0.00	成功大學企經班碩士	(註3)	-	-	-
協理	黃瑞典	94.01.01	28,000	0.00	0	-	高雄第一科技大學行銷與流通管理研究所碩士	(註3)	-	-	-

註1：主要經理人利用他人名義持有股份之情形：無。

註2：主要經理人曾任職於查核簽證會計師事務所或其關係企業者：無。

註3：各經理人目前兼任其他公司之職務表

姓名	目前兼任其他公司之職務
林隆義	<p>董事長：統義玻璃工業(股)公司、統一生機開發(股)公司、青島統一飼料農牧有限公司。</p> <p>副董事長：Uni-President (Vietnam) Co., Ltd.、統一企業(中國)投資有限公司。</p> <p>董事：統一超商(股)公司、南聯國際貿易(股)公司、統樂開發事業(股)公司、統一棒球隊(股)公司、統上開發建設(股)公司、捷盟行銷(股)公司、統清(股)公司、統一精工(股)公司、太子建設開發(股)公司、大成工程(股)公司、統懋半導體(股)公司、統合開發(股)公司、統一渡假村(股)有限公司、統一東京(股)公司、統一東京小客車租賃(股)公司、統萬(股)公司、凱友投資(股)公司、統正開發(股)公司、統一國際開發(股)公司、凱南投資(股)公司、統一速達(股)公司、統一開發(股)公司、統一聖娜多堡(股)公司、統宇投資(股)公司、統碩投資(股)公司、統盛投資(股)公司、統鼎聯合(股)公司、大統營實業(股)公司、二十一世紀生活事業(股)公司、統一生活事業(股)公司、統一資產管理(股)公司、開南木業(股)公司、新疆統一企業食品有限公司、北京統一食品有限公司、天津統一企業食品有限公司、眉山統一飼料油脂有限公司、中山統一企業有限公司、廣州統一企業有限公司、鄭州統一企業有限公司、張家港統清食品有限公司、北京統一飲品有限公司、南昌統一有限公司、成都統一企業食品有限公司、昆山統一企業食品有限公司、武漢統一企業食品有限公司、哈爾濱統一企業有限公司、合肥統一企業有限公司、瀋陽統一企業有限公司、福州統一企業有限公司、上海松江統一企業有限公司、家福(天津)國際貿易有限公司、廣州統一健康食品科技有限公司、統一康是美商業連鎖(深圳)有限公司、翔鷺石化企業(廈門)有限公司、President Energy Develop.(Cayman) Ltd.、香港培傑發展有限公司、寧波麥芽有限公司。</p> <p>監察人：家福(股)公司、長陽開發(股)公司、台灣家樂福(股)公司、統一實業(股)公司、萬通票券金融(股)公司、台灣神隆(股)公司、神隆生物科技(股)公司、統一客樂得服務(股)公司、統立開發(股)公司、統一工業(股)公司、天津統一工業有限公司。</p>
羅智先	<p>董事長：統一數網(股)公司、統昶行銷(股)公司、派來波來(股)公司、統奕包裝(股)公司、統一武藏野(股)公司、統一夢公園生活事業(股)公司、統一友友旅行社(股)公司、昕亞企業(股)公司、統享企業(股)公司、統舜企業(股)公司、統一國際(香港)有限公司、三水健力寶貿易有限公司、Uni-President (Thailand) Ltd.、Uni-President Foods Corp.、Uni-President (Philippines) Corp.。</p> <p>副董事長：統一企業(中國)投資有限公司。</p> <p>董事：統一超商(股)公司、統一棒球隊(股)公司、南聯國際貿易(股)公司、統樂開發事業(股)公司、統合開發(股)公司、統一生機開發(股)公司、統正開發(股)公司、德記洋行(股)公司、統一國際開發(股)公司、統義玻璃工業(股)公司、捷盟行銷(股)公司、統清(股)公司、統萬(股)公司、凱友投資(股)公司、凱南投資(股)公司、統宇投資(股)公司、統碩投資(股)公司、統盛投資(股)公司、台灣無印良品(股)公司、統一星巴克(股)公司、統一速邁自販(股)公司、統一證券投資信託(股)公司、光泉牧場(股)公司、光泉食品(股)公司、統一資產管理(股)公司、二十一世紀生活事業(股)公司、廣州統一健康食品科技有限公司、新疆統一企業食品有限公司、北京統一食品有限公司、武漢統一企業食品有限公司、昆山統一企業食品有限公司、成都統一企業食品有限公司、眉山統一飼料油脂有限公司、廣州統一企業有限公司、瀋陽統一企業有限公司、張家港統清食品有限公司、青島統一飼料農牧有限公司、哈爾濱統一企業有限公司、合肥統一企業有限公司、上海統泰食品有限公司、昆山統萬微生物科技有限公司、北京統一飲品有限公司、福州統一企業有限公司、南昌統一有限公司、統一嘉吉(東莞)飼料蛋白科技有限公司、北京統一麒麟飲料有限公司、統一(上海)商貿有限公司、鄭州統一企業有限公司、今麥郎飲品(北京)有限公司、蘇州統奕包裝有限公司、煙台北方安德利果膠有限公司、香港培傑發展有限公司、寧波麥芽有限公司、Uni-President (Vietnam) Co., Ltd.、PT ABC President Enterprises Indonesia、Cargill President Holdings Pte Ltd.。</p> <p>監察人：高權投資(股)公司。</p>

姓名	目前兼任其他公司之職務
李華揚	董事：統健實業(股)公司、統一藥品(股)公司、統仁藥品(股)公司、統一國際開發(股)公司、統一生機開發(股)公司、統一聖娜多堡(股)公司、統欣生物科技(股)公司、President ScinoPharm Technology Co., Ltd.、新疆統神科技有限公司、神隆(昆山)生化科技有限公司、武漢統一聖娜多堡烘焙有限公司。
顏博榮	董事長：統祥企業(股)公司、統鉅企業(股)公司。 董事：酒匯國際(股)公司、會統企業(股)公司、堃富(股)公司、超統企業(股)公司、懷仁國際(股)公司、南聯國際貿易(股)公司、統圓事業(股)公司、統一速邁自販(股)公司、統昂企業(股)公司、世華企業(股)公司。
鍾慶宗	董事長：統一期貨(股)公司。 董事：統一國際開發(股)公司、統一安聯人壽保險(股)公司、萬通票券金融(股)公司、統一證券投資信託(股)公司、興能高科技(股)公司。
楊文隆	董事長：統一速邁自販(股)公司、統昂企業(股)公司。 董事：統一超商(股)公司、派來波來(股)公司、德記洋行(股)公司、統一實業(股)公司、統濃企業(股)公司、茂統(股)公司、統凰企業(股)公司、統一企業(中國)投資有限公司、Uni-President (Thailand) Ltd.、Uni-President Marketing Co., Ltd.、PT ABC President Enterprises Indonesia、Uni-President (Philippines) Corp.、Uni-President (Vietnam) Co., Ltd.。 監察人：啟強(股)公司、愿泰企業(股)公司、統義食品(股)公司。
謝志鵬	董事長：統冠生活事業(股)公司、統駿國際(股)公司、統一福記(青島)食品有限公司。 董事：統一綜合證券(股)公司、統清(股)公司、統一國際開發(股)公司、統奕包裝(股)公司、統一嘉吉(東莞)飼料蛋白科技有限公司、三統萬福(青島)食品有限公司、大連北良物流管理顧問有限公司、天津統一企業食品有限公司、眉山統一飼料油脂有限公司、中山統一企業有限公司、張家港統清食品有限公司、統一企業(中國)投資有限公司、青島統一飼料農牧有限公司、上海松江統一企業有限公司、蘇州統奕包裝有限公司、PCSC (Vietnam) Supermarket Ltd.、Uni-President (Vietnam) Co., Ltd.、PT ABC President Enterprises Indonesia、Cargill President Holdings Pte Ltd.。 監察人：大統益(股)公司。
陳乾璋	董事長：統先(股)公司、苗統食品(股)公司。 董事：統冠生活事業(股)公司、統圓事業(股)公司、發統企業(股)公司。
楊福山	董事：統一生機開發(股)公司、統一武藏野(股)公司、二十一世紀生活事業(股)公司、Uni-President (Vietnam) Co., Ltd.。
李鴻彬	董事：統泓媒體(股)公司、統一棒球隊(股)公司、派來波來(股)公司、統一夢公園生活事業(股)公司、統一友友旅行社(股)公司、統一國際(香港)有限公司。 總經理：統一夢公園生活事業(股)公司。
吳進嵩	董事長：信統企業(股)公司。 董事：統鉅企業(股)公司、翰林出版事業(股)公司。
蘇崇銘	董事：統一國際開發(股)公司。 監察人：萬通票券金融(股)公司、南聯國際貿易(股)公司、統一數網(股)公司、統一東京(股)公司、統一東京小客車租賃(股)公司。
殷建禮	董事：萬通票券金融(股)公司。 監察人：統一超商(股)公司、統樂開發事業(股)公司、統上開發建設(股)公司、派來波來(股)公司、統健實業(股)公司、統懋半導體(股)公司、統奕包裝(股)公司、統一武藏野(股)公司、統一證券投資信託(股)公司、凱友投資(股)公司、統合開發(股)公司、統一渡假村(股)有限公司、統正開發(股)公司、統一國際開發(股)公司、統一生機開發(股)公司、統一夢公園生活事業(股)公司、統一生命科技(股)公司、德記洋行(股)公司、凱南投資(股)公司、統清(股)公司、統萬(股)公司、統義玻璃工業(股)公司、統欣生物科技(股)公司、統一速邁自販(股)公司、二十一世紀生活事業(股)公司、統一友友旅行社(股)公司、開南木業(股)公司、統泓媒體(股)公司、統一資產管理(股)公司。

姓名	目前兼任其他公司之職務
盧榮宏	董事：統懋半導體(股)公司、統義玻璃工業(股)公司、統奕包裝(股)公司、統一武藏野(股)公司、Uni-President (Thailand) Ltd.、Uni-President (Vietnam) Co., Ltd.、President Energy Development (Cayman Islands) Ltd.。
余穎昌	董事長：統蓮企業(股)公司、統圓事業(股)公司。 董事：銓陞企業(股)公司、東金企業(股)公司。 總經理：統圓事業(股)公司。
王瑞陞	董事長：統鳳企業(股)公司、統茗茶業(股)公司。 副董事長：昆山統萬微生物科技有限公司。 董事：統萬(股)公司、統先(股)公司。 監察人：惠盛企業(股)公司、統喆(股)公司。
黃瑞典	董事長：成旺(股)公司。 董事：統昶行銷(股)公司、統一友友旅行社(股)公司、派來波來(股)公司、統昂企業(股)公司、統祥(股)公司、Uni-President (Thailand) Ltd.。 監察人：堃富(股)公司、晨揚食品(股)公司、震遠企業(股)公司。

(三)董事、監察人、總經理及副總經理之酬金

1.董事之酬金

職 稱	姓 名	董 事 酬 金						A、B及C等三項 總額占稅後 純益之比例 (註9)	
		報酬(A) (註1)		盈餘分配 之酬勞(B) (註2)		業務執行費用(C) (註3)		本公司	合併報 表內所 有公司 (註6)
		本公司	合併報 表內所 有公司 (註6)	本公司	合併報 表內所 有公司 (註6)	本公司	合併報 表內所 有公司 (註6)		
董事長	高權投資(股)公司 代表人：高清愿	4,692	24,571	69,632	72,818	12,540	14,160	2.41%	1.79%
常務董事	鄭高輝								
常務董事兼總裁	林蒼生								
董事	泰伯投資(股)公司 代表人：吳平治								
董事	劉秀忍								
董事	侯博明								
董事	吳英仁								
董事	永原投資(股)公司 代表人：吳中和								
董事	侯蘇錦倩								

酬金級距表

給付本公司 各個董事酬金級距	董 事 姓 名			
	前三項酬金總額 (A+B+C)		前五項酬金總額 (A+B+C+D+E)	
	本公司 (註7)	所有轉投資事業 (註8)	本公司 (註7)	所有轉投資事業(註8)
低於2,000,000元				
2,000,000元(含)~ 5,000,000元				
5,000,000元(含)~ 10,000,000元	泰伯投資(股)公司代表人： 吳平治、劉秀忍、侯博明、 吳英仁、永原投資(股)公司代 表人：吳中和、侯蘇錦倩	泰伯投資(股)公司代表人： 吳平治、劉秀忍、侯博明、 吳英仁、永原投資(股)公司代 表人：吳中和、侯蘇錦倩	泰伯投資(股)公司代表人： 吳平治、劉秀忍、侯博明、 吳英仁、永原投資(股)公司代 表人：吳中和、侯蘇錦倩	劉秀忍、侯博明、吳英仁、 永原投資(股)公司代表人： 吳中和、侯蘇錦倩
10,000,000元(含)~ 15,000,000元	鄭高輝、林蒼生	鄭高輝	鄭高輝	鄭高輝
15,000,000元(含)~ 30,000,000元	高權投資(股)公司代表人： 高清愿	林蒼生	高權投資(股)公司代表人： 高清愿、林蒼生	林蒼生、泰伯投資(股)公司代 表人：吳平治
30,000,000元(含)~ 50,000,000元				
50,000,000元(含)~ 100,000,000元		高權投資(股)公司代表人： 高清愿		高權投資(股)公司代表人： 高清愿
100,000,000元以上				

單位：新台幣仟元

兼任員工領取相關酬金								A、B、C、D及E等五項總額占稅後純益之比例(註9)		有無領取來自子公司以外轉投資事業酬金
薪資、獎金及特支費等(D)(註4)		盈餘分配員工紅利(E)(註5)				員工認股權憑證得認購股數(F)				
本公司	合併報表內所有公司(註6)	本公司		合併報表內所有公司(註6)		本公司	合併報表內所有公司(註6)	本公司	合併報表內所有公司(註6)	
		現金紅利金額	股票紅利金額	現金紅利金額	股票紅利金額					
6,001	12,687	0	0	0	0	0	0	2.57%	1.99%	16,736

註1：係指95年度董事之報酬(包括董事薪資、職務加給、退職退休金、離職金、各種獎金、獎勵金等等)。

註2：係填列96年度董事會決議95年度盈餘分配擬配發之董事酬勞金額。

註3：係指95年度董事之相關業務執行費用(包括車馬費、特支費、各種津貼、宿舍、配車等實物提供等等)。本公司高董事長配有轎車一部，係公司向統一東京(股)公司租賃，年租金為1,860仟元，並配有司機一名，給付相關報酬為707仟元。

註4：係指95年度董事兼任員工所領取包括薪資、職務加給、退職退休金、離職金、各種獎金、獎勵金、車馬費、特支費、各種津貼、宿舍、配車等實物提供等等。本公司林總裁配有轎車一部，係公司向統一東京(股)公司租賃，年租金為2,173仟元，並配有司機一名，給付相關報酬為1,038仟元。

註5：係填列96年度董事會決議95年度盈餘分配擬配發之員工紅利金額。

註6：係揭露合併報表內所有公司(包括本公司)給付本公司董事各項酬金之總額。

註7：係揭露本公司給付每位董事各項酬金總額於各級距之姓名。

註8：係揭露所有轉投資事業公司(包括本公司)給付本公司每位董事各項酬金總額於各級距之姓名。

註9：依95年度稅後純益3,607,081仟元及合併稅後純益6,234,548仟元計算。

2.監察人之酬金

單位：新台幣仟元

職稱	姓名	監察人酬金						A、B及C等三項 總額占稅後純益 之比例(註7)		有無領取來自 子公司以外轉 投資事業酬金
		報酬(A) (註1)		盈餘分配之酬勞(B) (註2)		業務執行費用(C) (註3)		本公司	合併報表 內所有公 司(註4)	
		本 公 司	合 併 報 表 內 所 有 公 司 (註4)	本 公 司	合 併 報 表 內 所 有 公 司 (註4)	本 公 司	合 併 報 表 內 所 有 公 司 (註4)			
監察人	陳國慶									
監察人	超志投資 (股)公司 代表人： 郭鵬志	0	0	19,895	19,895	720	720	0.57%	0.33%	360
監察人	鄧潤澤									

酬金級距表

給付本公司各個監察人酬金級距	監察人姓名	
	前三項酬金總額(A+B+C)	
	本公司(註5)	所有轉投資事業(註6)
低於2,000,000元		
2,000,000元(含)~5,000,000元		
5,000,000元(含)~10,000,000元	陳國慶、超志投資(股)公司代表人： 郭鵬志、鄧潤澤	陳國慶、超志投資(股)公司代表人： 郭鵬志、鄧潤澤
10,000,000元(含)~15,000,000元		
15,000,000元(含)~30,000,000元		
30,000,000元(含)~50,000,000元		
50,000,000元(含)~100,000,000元		
100,000,000元以上		

註1：係指95年度監察人之報酬(包括監察人薪資、職務加給、退職退休金、離職金、各種獎金、獎勵金等等)。

註2：係填列96年度董事會決議95年度盈餘分配擬配發之監察人酬勞金額。

註3：係指95年度給付監察人之相關業務執行費用(包括車馬費、特支費、各種津貼、宿舍、配車等實物提供等等)。

註4：係揭露合併報表內所有公司(包括本公司)給付本公司監察人各項酬金之總額。

註5：係揭露本公司給付每位監察人各項酬金總額於各級距之姓名。

註6：係揭露所有轉投資事業公司(包括本公司)給付本公司每位監察人各項酬金總額於各級距之姓名。

註7：依95年度稅後純益3,607,081仟元及合併稅後純益6,234,548仟元計算。

3.總經理及副總經理之酬金

單位：新台幣仟元

職稱	姓名	薪資(A) (註1)		獎金及 特支費等等(B) (註2)		盈餘分配之員工紅利金額(C) (註3)				A、B及C等三項 總額占稅後純益 之比例(註8)		取得員工認股 權憑證數額 (註4)		有無領 取來自 子公司 以外轉 投資事 業酬金
		本 公 司	合 併 報 表 內 所 有 公 司 (註5)	本 公 司	合 併 報 表 內 所 有 公 司 (註5)	本公司		合 併 報 表 內 所 有 公 司 (註5)		本 公 司	合 併 報 表 內 所 有 公 司 (註5)	本 公 司	合 併 報 表 內 所 有 公 司 (註5)	
						現金紅 利金額	股票紅 利金額	現金紅 利金額	股票紅 利金額					
總經理	林隆義	15,410	15,808	5,979	5,979	1,127	0	1,127	0	0.62%	0.37%	0	0	1,205
執行 副總經理	羅智先													
副總經理	李華揚													
副總經理	顏博榮													
副總經理	鐘慶宗													
副總經理	謝志鵬													
副總經理	楊文隆													

酬金級距表

給付本公司各個總經理及副總經理酬金 級距	總經理及副總經理姓名	
	本公司(註6)	所有轉投資事業(註7)
低於2,000,000元		
2,000,000元(含)~5,000,000元	羅智先、李華揚、顏博榮、 鐘慶宗、謝志鵬、楊文隆	羅智先、李華揚、顏博榮、 鐘慶宗、謝志鵬、楊文隆
5,000,000元(含)~10,000,000元	林隆義	林隆義
10,000,000元(含)~15,000,000元		
15,000,000元(含)~30,000,000元		
30,000,000元(含)~50,000,000元		
50,000,000元(含)~100,000,000元		
100,000,000元以上		

註1：係填列95年度總經理及副總經理薪資、職務加給、退職退休金、離職金。

註2：係填列95年度總經理及副總經理各種獎金、獎勵金、車馬費、特支費、各種津貼、宿舍、配車等實物提供及其他報酬金額。總經理、執行副總及5名副總經理均各自配有轎車一部，係公司向統一東京(股)公司租賃，年租金共4,467仟元，另給付司機之相關報酬共計1,589仟元。

註3：係填列96年度董事會決議95年度盈餘分配擬配發之總經理及副總經理之員工紅利金額。

註4：係指截至年報刊印日止總經理及副總經理取得員工認股權憑證得認購股數(不包括已執行部分)。

註5：係揭露合併報表內所有公司(包括本公司)給付本司總經理及副總經理各項酬金之總額。

註6：係揭露本公司給付每位總經理及副總經理各項酬金總額於各級距之姓名。

註7：係揭露所有轉投資事業公司(包括本公司)給付本公司每位總經理及副總經理各項酬金總額於各級距之姓名。

註8：依95年度稅後純益3,607,081仟元及合併稅後純益6,234,548仟元計算。

4.配發員工紅利之經理人姓名及配發情形

單位：新台幣仟元

	職稱	姓名	股票紅利金額	現金紅利金額	總計	總額占稅後純益之比例
經理人	總經理	林隆義	0	3,355	3,355	0.09%
	執行副總經理	羅智先				
	副總經理	李華揚				
	副總經理	顏博榮				
	副總經理	鐘慶宗				
	副總經理	楊文隆				
	副總經理	謝志鵬				
	協理	陳乾璋				
	協理	楊福山				
	協理	李鴻彬				
	協理	吳進嵩				
	協理(財務主管)	蘇崇銘				
	協理(會計主管)	殷建禮				
	協理	盧榮宏				
	協理	池內千尋				
	協理	余穎昌				
	協理	王瑞陞				
協理	黃瑞典					

(四)分別比較說明本公司及合併報表所有公司於最近二年度支付本公司董事、監察人、總經理及副總經理酬金總額佔稅後純益比例之分析並說明給付酬金之政策、標準與組合、訂定酬金之程序及與經營績效之關聯性

1.最近二年度支付酬金分析

單位：新台幣仟元

職 稱	94年度			95年度		
	酬金總額 (註1)	稅後純益 (註2)	酬金總額佔稅 後純益之比例	酬金總額 (註1)	稅後純益 (註2)	酬金總額佔稅 後純益之比例
董事	69,719	3,866,019	1.80%	124,236	6,234,548	1.99%
監察人	11,890	3,866,019	0.31%	20,615	6,234,548	0.33%
總經理 及副總經理	22,907	3,866,019	0.59%	22,914	6,234,548	0.37%
合 計	104,516	3,866,019	2.70%	167,765	6,234,548	2.69%

註1：合併報表內所有公司(包括本公司)給付本司董事、監察人及總經理、副總經理各項酬金之總額。

註2：依94年度合併稅後純益3,866,019仟元及95年度合併稅後純益6,234,548仟元計算。

2.給付酬金政策、標準與組合、訂定酬金之程序及與經營績效之關聯性

- (1)本公司董事、監察人執行本公司業務時，公司得支給報酬，其報酬依其對公司營運參與之程度及貢獻之價值，依通常水準給付之。如公司有盈餘時，另依公司章程第三十五條之規定分配酬勞。
- (2)本公司總經理及副總經理秉承董事會之命令處理公司業務。該委任、解任及報酬依公司章程第三十一條之規定，授權董事會議定之。給付酬金標準視個人績效表現與對公司整體營運貢獻度，並參酌市場水準給付訂定之。
- (3)本公司酬金政策，是依據個人的能力，對公司的貢獻度，績效表現，及所任職位之市場價值來決定，與經營績效之關聯性成正相關。整體的薪酬組合，主要包含基本薪資、獎金、福利等三部分。而酬金給付的標準，基本薪資是依照員工所擔任職位的市場行情核敘、獎金則是連結員工、部門目標達成或公司經營績效來發給；關於福利設計，則以符合法令的規定，並兼顧員工的需要，來設計員工可共享的福利措施。

三、公司治理運作情形

(一)董事會運作情形資訊

最近年度董事會開會8次，董事、監察人出席情形如下：

職稱	姓名	實際出席(列)席次數	委託出席次數	實際出席(列)席率	備註
董事長	高權投資(股)公司代表人： 高清愿	8	0	100.0%	
常務董事	鄭高輝	8	0	100.0%	
常務董事	林蒼生	8	0	100.0%	
董事	泰伯投資(股)公司代表人： 吳平治	0	8	0	
董事	劉秀忍	1	7	12.5%	
董事	侯博明	7	1	87.5%	
董事	吳英仁	5	3	62.5%	
董事	永原投資(股)公司代表人： 吳中和	8	0	100.0%	
董事	侯蘇錦倩	8	0	100.0%	
監察人	陳國慶	8	0	100.0%	
監察人	超志投資(股)公司代表人： 郭鵬志	8	0	100.0%	
監察人	鄧潤澤	0	8	0	

其他應記載事項：

- 一、證交法第14條之3所列事項暨其他經獨立董事反對或保留意見且有紀錄或書面聲明之董事會議決事項：不適用，本公司無獨立董事。
- 二、董事對利害關係議案迴避之執行情形：本公司董事對利害關係之議案均予以迴避。
- 三、當年度及最近年度加強董事會職能之目標(例如設立審計委員會、提昇資訊透明度等)與執行情形評估：本公司董事會運作均依照法令、公司章程規定及股東會決議行使職權。

(二)審計委員會運作情形資訊：不適用，公司目前並未設置審計委員會。



(三)公司治理運作情形及其與上市上櫃公司治理實務守則差異情形及原因

項 目	運作情形	與上市上櫃公司治理實務守則差異情形及原因
<p>一、公司股權結構及股東權益</p> <p>(一)公司處理股東建議或糾紛等問題之方式</p> <p>(二)公司掌握實際控制公司之主要股東及主要股東之最終控制者名單之情形</p> <p>(三)公司建立與關係企業風險控管機制及防火牆之方式</p>	<p>本公司除委由股務代理機構代為處理外，並設有發言人、公共事務處、投資人關係及股務專責人員處理相關業務。</p> <p>本公司依據股務代理之股東名冊掌握主要股東及其最終控制者，並定期申報董監事及經理人股權異動情形。</p> <p>本公司與關係企業間之關係人交易管理、背書保證、資金貸與等皆訂有辦法加以控管，另依金管會「公開發行公司建立內部控制制度處理準則」，訂有「對子公司監理與管理」作業，落實對子公司風險控管機制。</p>	<p>符合「上市上櫃公司治理實務守則」規定。</p> <p>符合「上市上櫃公司治理實務守則」規定。</p> <p>符合「上市上櫃公司治理實務守則」規定。</p>
<p>二、董事會之組成及職責</p> <p>(一)公司設置獨立董事之情形</p> <p>(二)定期評估簽證會計師獨立性之情形</p>	<p>本公司尚未設置獨立董事。</p> <p>本公司會計部一年一次自行評估簽證會計師之獨立性，並將結果提報董事會。查其未擔任本公司之董監事，也非本公司之股東，亦未在本公司支薪，非利害關係人，所以具有其獨立性。</p>	<p>本公司雖未設置獨立董事，但已就經營發展規模及主要股東持股情形，衡酌實務運作之需要，決定適當董事席次。歷年董事會運作均依照法令、公司章程規定及股東會決議行使職權，而董事及法人董事代表普遍具備執行職務所需之知識、技能及素養，故認為尚無設立獨立董事之絕對必要。</p> <p>符合「上市上櫃公司治理實務守則」規定。</p>
<p>三、監察人之組成及職責</p> <p>(一)公司設置獨立監察人之情形</p> <p>(二)監察人與公司之員工及股東溝通之情形</p>	<p>本公司尚未設置獨立監察人。</p> <p>本公司監察人可透過發言人、工會、股東會等與員工及股東溝通。</p>	<p>本公司目前之監察人席次係依公司法設置，且能獨立行使監察人之責。如再設置獨立監察人，和一般監察人權責不清，實務運作太過複雜，故認為尚無設立獨立監察人之絕對必要。</p> <p>符合「上市上櫃公司治理實務守則」規定。</p>
<p>四、建立與利害關係人溝通管道之情形</p>	<p>本公司透過勞資會議、工會、愛用者服務中心、採購、財務及其他專責單位分別與員工、消費者、供應商、債權人等保持良好溝通。</p>	<p>符合「上市上櫃公司治理實務守則」規定。</p>

項 目	運作情形	與上市上櫃公司治理實務守則差異情形及原因
五、資訊公開		
(一)公司架設網站，揭露財務業務及公司治理資訊之情形	本公司設有網站(網址：www.uni-president.com.tw)揭露公司財務業務及公司治理資訊。	符合「上市上櫃公司治理實務守則」規定。
(二)公司採行其他資訊揭露之方式(如架設英文網站、指定專人負責公司資訊之蒐集及揭露、落實發言人制度、法人說明會過程放置公司網站等)	1.架設英文網站：www.uni-president.com。 2.依工作執掌，設有專人負責公司資訊蒐集及揭露工作。 3.已建立發言人制度，設有一位發言人及兩位代理發言人。 4.已於公司網站揭露法人說明會訊息。	符合「上市上櫃公司治理實務守則」規定。
六、公司設置提名或薪酬委員會等功能委員會之運作情形	本公司目前並無設置提名或薪酬委員會等功能委員會。	本公司目前雖無設置提名或薪酬委員會等功能委員會，但本公司針對各項業務功能別均設有完整之作業處理辦法及控管機制，並由各單位主管依權責負責各項職能之控管。未來將配合法令規定進行規劃。
七、公司如依據「上市上櫃公司治理實務守則」訂有公司治理實務守則者，請敘明其運作與所訂公司治理實務守則之差異情形： 公司尚未依據「上市上櫃公司治理實務守則」訂立公司治理實務守則。		
八、請敘明公司對社會責任(如人權、員工權益、僱員關懷、環保、社區參與、社會貢獻、社會服務、投資者關係、供應商關係及利害關係人之權利等)所採行之制度與措施及履行社會責任情形：請參閱本年報第80頁。		
九、其他有助於瞭解公司治理運作情形之重要資訊： 1.董事及監察人進修之情形：本公司依據「上市上櫃公司董事、監察人進修推行要點參考範例」之規定，於95年度安排監察人陳國慶、常務董事鄭高輝、董事吳中和、侯博明、侯蘇錦倩、吳英仁參加「財團法人中華民國證券暨期貨市場發展基金會」主辦之課程「以董監事觀點解析財會第三十四號公報」3小時；董事長高清愿及常務董事林蒼生參加「社團法人中華公司治理協會」主辦之課程「公司治理與風險管理」3小時；董事長高清愿、常務董事林蒼生、鄭高輝、董事侯博明、吳中和、侯蘇錦倩、監察人陳國慶、郭鵬志參加「資誠企業管理顧問有限公司」主辦之課程「證交法修正與公司治理」1小時；董事吳平治參加「財團法人中華民國證券暨期貨市場發展基金會」主辦之課程「公司治理機制下董事監察人之功能及權責」3小時；董事劉秀忍參加「財團法人中華民國證券暨期貨市場發展基金會」主辦之課程「上市之公司財務報告常見問題與相關法律責任」3小時；監察人郭鵬志參加「財團法人中華民國證券暨期貨市場發展基金會」主辦之課程「董監事與經理人之權責與分工」3小時。 2.風險管理政策及風險衡量標準之執行情形：本公司有關營運重大政策、投資案、背書保證、資金貸與、銀行融資等重大議案皆經適當權責部門評估分析及依董事會決議執行，稽核室亦依風險評估結果擬訂其年度稽核計劃，並確實執行；以落實監督機制及控管各項風險管理之執行。 3.保護消費者或客戶政策之執行情形：本公司設有愛用者服務中心積極處理消費者申訴事件以維護消費者權益。 4.公司為董事及監察人購買責任保險之情形：95年股東常會決議授權董事長全權處理，目前與保險公司接洽評估規劃中。		
十、如有公司治理自評報告或委託其它專業機構之公司治理評鑑報告者，應敘明其自評(或委外評鑑)結果、主要缺失(或建議)事項及改善情形： 本公司並無公司治理自評報告，也無委託其它專業機構做公司治理評鑑報告。		

(四)內部控制制度執行狀況

1.內部控制聲明書

<p>統一企業股份有限公司 內部控制制度聲明書</p> <p style="text-align: right;">日期：96年4月26日</p> <p>本公司民國95年1月1日至95年12月31日之內部控制制度，依據自行檢查的結果，謹聲明如下：</p> <p>一、本公司確知建立、實施和維護內部控制制度係本公司董事會及經理人之責任，本公司業已建立此一制度。其目的係在對營運之效果及效率(含獲利、績效及保障資產安全等)、財務報導之可靠性及相關法令之遵循等目標的達成，提供合理的確保。</p> <p>二、內部控制制度有其先天限制，不論設計如何完善，有效之內部控制制度亦僅能對上述三項目標之達成提供合理的確保；而且，由於環境、情況之改變，內部控制制度之有效性可能隨之改變。惟本公司之內部控制制度設有自我監督之機制，缺失一經辨認，本公司即採取更正之行動。</p> <p>三、本公司係依據「公開發行公司建立內部控制制度處理準則」(以下簡稱「處理準則」)規定之內部控制制度有效性之判斷項目，判斷內部控制制度之設計及執行是否有效。該「處理準則」所採用之內部控制制度判斷項目，係為依管理控制之過程，將內部控制制度劃分為五個組成要素：1. 控制環境，2. 風險評估，3. 控制作業，4. 資訊及溝通，及5. 監督。每個組成要素又包括若干項目。前述項目請參見「處理準則」之規定。</p> <p>四、本公司業已採用上述內部控制制度判斷項目，檢查內部控制制度之設計及執行的有效性。</p> <p>五、本公司基於前項檢查結果，認為本公司上開期間的內部控制制度(含對子公司之監督與管理)，包括知悉營運之效果及效率目標達成之程度、財務報導之可靠性及相關法令之遵循有關的內部控制制度等之設計及執行係屬有效，其能合理確保上述目標之達成。</p> <p>六、本聲明書將成為本公司年報及公開說明書之主要內容，並對外公開。上述公開之內容如有虛偽、隱匿等不法情事，將涉及證券交易法第二十條、第三十二條、第一百七十一條及第一百七十四條等之法律責任。</p> <p>七、本聲明書業經本公司民國96年4月26日董事會通過，出席董事9人均同意本聲明書之內容，併此聲明。</p>
<p>統一企業股份有限公司</p> <p>董事長： 簽章</p> <p>總經理： 簽章</p>

2.委託會計師專案審查內部控制制度者，應揭露會計師審查報告：不適用。

(五)最近年度及截至年報刊印日止，公司及其內部人員依法被處罰、公司對其內部人員違反內部控制制度規定之處罰、主要缺失與改善情形：無此情事。

(六)最近年度及截至年報刊印日止，股東會及董事會之重要決議：

1.九十五年股東常會重要決議事項(95年6月23日)：

- (1)承認本公司九十四年度財務報表。
- (2)承認本公司九十四年度盈餘分派議案。
- (3)承認本公司在大陸地區增加間接投資案。
- (4)決議授權董事長全權處理規劃董監事及重要職員投保責任險。

2.股東會決議事項執行情形：

- (1)九十五年股東常會決議事項，承認九十四年度財務報表、承認九十四年度盈餘分派議案、承認大陸地區增加間接投資案，本公司皆已依議決執行完成。
- (2)董監事及重要職員投保責任險，目前尚規劃評估中。

3.九十五年及截至年報刊印日止董事會重要決議事項：

本公司於九十五年度及截至年報刊印日止，共計召開十次董事會，會中重要決議事項摘錄如下：

第十三屆第十一次董事會(95年2月17日)：

- (1)決議增資「統一速邁自販(股)公司」，新台幣200,000仟元。
- (2)決議出售「台灣神隆股份有限公司」部份股權，新台幣110,100仟元。
- (3)決議投資「統一百華股份有限公司」，新台幣22,500仟元。
- (4)決議稽核室組織改隸屬於董事會。
- (5)決議透過「統一東南亞控股有限公司」現金增資菲律賓統一企業菲幣250,000仟元。
- (6)決議由統一企業(中國)投資有限公司與今麥郎及日清公司合資成立「今麥郎飲品(北京)有限公司」，註冊資本額人民幣600,000仟元。
- (7)決議本公司九十五年度股東常會召開時間地點案。
- (8)決議通過95年度稽核計劃。
- (9)決議增訂與修正內部稽核規章及內部控制制度。

第十三屆第十二次董事會(95年4月21日)：

- (10)承認本公司九十四年度合併及非合併財務報表。
- (11)決議增資「統一開發股份有限公司」，新台幣607,500仟元。
- (12)決議本公司九十四年度盈餘分派議案。
- (13)決議透過「統一東南亞控股有限公司」現金增資ABC統一企業(印尼)公司美金3,970仟元。
- (14)決議解除本公司經理人競業禁止限制。
- (15)決議修正本公司「董事會議事辦法」。

第十三屆第十三次董事會(95年6月23日)：

- (16)決議統一企業(中國)投資有限公司購買凱友(BVI)投資公司之轉投資「北京統一飲品有限公司」28)57%股權及「福州統一企業有限公司」100%股權，預計交易金額各為美金5,000仟元及美金10,000仟元。
- (17)決議增資「廣州統一企業有限公司」，美金9,000仟元
- (18)決議以不超過美金3,500仟元收購「北京統一食品公司」中方45%股權。
- (19)決議增加投資「西安高奇綜合飲料公司」，美金10,000仟元。
- (20)決議增加投資「承德成路綜合食品公司」，美金10,000仟元。
- (21)決議95年度現金股利除息基準日訂於95年8月7日。

(22)決議通過銀行借款案。

第十三屆第十四次董事會(95年8月23日)：

(23)承認本公司九十五年上半年度財務報表。

(24)決議終止對「中國匯源果汁控股有限公司」之認股計劃。

(25)決議增資「統一企業(泰國)公司」，泰銖200,000仟元

(26)決議處分「統一藥品(股)公司」全數股權53.74%予統一超商(股)公司。

(27)決議通過銀行借款案及對外保證案。

第十三屆第十五次董事會(95年9月28日)：

(28)決議通過以「統寶光電(股)公司」及「新世紀資通(股)公司」股票抵繳100%持股之子公司「凱南投資(股)公司」增資股款新台幣2,913,013仟元。

(29)承認本公司九十五年上半年度合併財務報表。

(30)決議通過統一企業(中國)投資有限公司為他人背書保證額度由新台幣1,000,000仟元提高為3,000,000仟元。

(31)決議通過提供凱南(BVI)投資有限公司之背書保證額度為本公司淨值10%。

(32)決議通過提供凱南投資(股)公司之背書保證額度為本公司淨值20%。

(33)決議通過凱友(BVI)投資公司資金貸與他人,其額度由新台幣500,000仟元提高至1,000,000仟元。

(34)決議通過移轉或授權商標權與專利權予「統一企業亞洲控股公司」。

(35)決議通過對外保證案。

第十三屆第十六次董事會(95年11月7日)：

(36)決議投資「德記洋行股份有限公司」19.5%股權，預計交易金額為新台幣323,000仟元。

第十三屆第十七次董事會(95年12月4日)：

(37)決議為Rich Universe International Limited及Grand-Prosper(HK)Limited向中國信託商業銀行所籌組銀行團出具支持函。

第十三屆第十八次董事會(95年12月21日)：

(38)決議購入「統一國際開發(股)公司」股票，預計40,000仟股。

(39)決議增資「統上開發建設(股)公司」，金額新台幣160,000仟元。

(40)決議增資「統一百華(股)公司」，金額新台幣127,500仟元。

(41)決議增資「統正開發(股)公司」，金額新台幣607,500仟元。

(42)決議提供上海松江、青島統一飼料、上海統泰、天津統一及統一福記等五家公司背書保證額度案。

(43)決議解除本公司董事、經理人擔任轉投資或再轉投資公司競業禁止限制。

(44)決議解除本公司經理人羅智先執行副總、楊文隆副總競業禁止限制。

(45)決議通過提供統一泰國公司背書保證額度由新台幣500,000仟元提高至600,000仟元。

(46)決議通過中山統一公司為他人背書保證額度由新台幣1,000,000仟元提高至4,500,000仟元。

(47)決議通過為「統一國際開發(股)公司」新台幣2,800,000仟元之融資及發行商業本票額度聯合授信案提供保證。

(48)決議增資「統一企業(越南)公司」，美金5,000仟元。

(49)決議通過96年度稽核計劃。

(50)決議通過對外保證案及銀行借款案。

第十三屆第十九次董事會(96年2月7日)：

(51)決議取得統一超商(股)公司股數1,447,000股，金額新台幣107,789仟元。

(52)決議購入20,000仟股統一國際開發(股)公司股票。

(53)決議出售「統一安聯人壽保險(股)公司」全數股權，交易金額362,502仟元。

(54)決議間接取得「維力食品工業(股)有限公司」31.84%股權，總交易金額為新台幣890,822仟元，並取得購買17.91%股份之選擇權。

(55)決議通過子公司優富資產管理(股)公司出售對「維力食品工業(股)公司」之有擔保重整債權新台幣628,985仟元。

(56)決議增加投資「昆明統一企業有限公司」，註冊資本額美金10,000仟元。

(57)決議透過持股100%之「統一企業(越南)公司」購入「越南西貢飲料(股)公司」200萬增資股，金額約140,000仟元。

(58)決議通過銀行借款案。

第十三屆第二十次董事會(96年3月9日)：

- (59)決議本公司九十六年度股東常會召開時間地點案。
- (60)決議本公司第十四屆董事及監察人改選時間地點案。
- (61)決議訂定受理股東提案權之相關作業。
- (62)決議轉投資之「統一企業(中國)投資有限公司」，申請為「大陸地區總部」資格。
- (63)決議擬與「華龍日清食品公司」及「河北華龍日清紙品公司」洽談股權投資,並由統一企業(中國)投資有限公司簽署初步協議，並擬依協議書約定支付定金人民幣300,000仟元。
- (64)修正本公司章程。
- (65)決議解除本公司董事競業禁止限制。
- (66)決議修正本公司「董事會議事辦法」，名稱修正為「董事會議事規範」。
- (67)決議修正本公司「取得或處分資產處理程序」。
- (68)決議通過對外保證案。

第十三屆第二十一次董事會(96年4月26日)：

- (69)承認本公司九十五年度合併及非合併財務報表。
- (70)修正本公司章程。
- (71)決議增資「北京統一食品有限公司」，美金6,000仟元。
- (72)決議本公司九十五年度盈餘分派議案。
- (73)決議水產部擬於印度設立子公司。
- (74)決議通過提供「統樂開發事業(股)公司」背書保證額度提高為新台幣260,000仟元。
- (75)決議通過提供「統一國際(香港)公司」背書保證額度為美金2,000仟元。
- (76)決議通過銀行借款及對外保證案。

(七)最近年度及截至年報刊印日止，董事或監察人對董事會通過重要決議有不同意見且有記錄或書面聲明者，其主要內容：無。

(八)與財務報告有關人士辭職解任情形彙總表

96年4月30日

職稱	姓名	到任日期	解任日期	辭職或解任原因
稽核室/協理	王浩棠	62.06.21	95.07.02	屆齡退休

四、會計師公費資訊

事務所名稱	會計師姓名		審計公費	非審計公費					會計師之查核期間 是否涵蓋完整 會計年度			備註
				制度 設計	工商 登記	人力 資源	其他	小計	是	否	查核 期間	
資誠會計師 事務所	李明憲	劉子猛	15,425仟元				30仟元	30仟元	√			非審計公 費的服務 內容為 教育訓練

五、更換會計師資訊：本公司在最近二年度及其期後期間無更換會計師情事。

六、公司之董事長、總經理、負責財務或會計事務之經理人，最近一年內曾任職於簽證會計師所屬事務所或其關係企業者：無。

七、董事、監察人、經理人及持股比例超過百分之十之股東股權移轉及股權質押變動情形

(一)變動情形

單位：股

職稱	姓名	95年度		當年度截至4月30日止	
		持有股數 增(減)數	質押股數 增(減)數	持有股數 增(減)數	質押股數 增(減)數
董事長	高權投資(股)公司代表人： 高清愿	48,723,000	30,623,000	0	0
常務董事	鄭高輝	0	0	0	0
常務董事兼總裁	林蒼生	0	0	0	0
董事	泰伯投資(股)公司代表人： 吳平治	(5,104,271)	(11,823,000)	0	0
董事	侯博明	0	0	0	0
董事	劉秀忍	(500,000)	0	0	0
董事	吳英仁	(680,000)	0	0	0
董事	永原投資(股)公司代表人： 吳中和	0	0	0	0
董事	侯蘇錦倩	0	0	0	0
監察人	陳國賡	0	0	0	0
監察人	超志投資(股)公司代表人： 郭鵬志	0	0	0	0
監察人	鄧潤澤	0	0	0	0
總經理	林隆義	0	0	0	0
執行副總經理	羅智先	0	0	0	0
副總經理	李華揚	0	0	0	0
副總經理	顏博榮	(1,101,000)	0	0	0
副總經理	鐘慶宗	0	0	0	0
副總經理	謝志鵬	0	0	0	0
副總經理	楊文隆	0	0	0	0
協理	王浩棠(95.07.02屆齡退休)	(15,000)	0	0	0
協理	陳乾璋	0	0	0	0
協理	楊福山	0	0	0	0
協理	李鴻彬	0	0	0	0
協理	吳進嵩	0	0	0	0
協理	蘇崇銘	0	0	0	0
協理	殷建禮	0	0	0	0
協理	盧榮宏	0	0	0	0
協理	池內千尋	0	0	0	0
協理	王瑞陞	0	0	0	0
協理	黃瑞典	0	0	0	0
協理	余穎昌	0	0	0	0

(二)股權移轉相對人為關係人資訊

姓名	股權移轉原因	交易日期	交易相對人	交易相對人與公司、董事、監察人及持股比例超過百分之十股東之關係	股數(股)	交易價格(元)
吳英仁	贈與	95.11.07	吳邱艷秋	夫妻	400,000	30.10

(三)股權質押相對人為關係人資訊：無此情事。

八、持股比例占前十大股東間互為財務會計準則公報第六號關係人關係之資訊

95年12月31日

姓名	本人持有股份		配偶、未成年子女持有股份		利用他人名義合計持有股份		前十大股東相互間具有財務會計準則公報第六號關係人之關係者，其名稱及關係		備註
	股數	持股比例(%)	股數	持股比例(%)	股數	持股比例(%)	名稱	關係	
高權投資(股)公司	143,944,359	4.29	-	-	-	-	高秀玲	董事	
高權投資(股)公司代表人：高清愿	100,460	-	204,765	0.006	-	-	高秀玲	女	
侯博義	107,595,730	3.21	41,532	0.001	-	-	侯博明	弟	
							侯博裕	弟	
國家金融安定基金管理委員會	91,806,513	2.74	-	-	-	-			
侯博明	87,218,498	2.60	-	-	-	-	侯博義	兄	
							侯博裕	兄	
侯博裕	76,100,474	2.27	-	-	-	-	侯博義	兄	
							侯博明	弟	
匯豐銀行託管艾瑞塞克大中華基金投資專戶	64,941,000	1.94	-	-	-	-			
高秀玲	54,820,946	1.63	-	-	-	-	高權投資(股)公司代表人：高清愿	父	
劉秀忍	52,075,709	1.55	-	-	-	-			
英商渣打銀行受託保管基金	51,721,882	1.54	-	-	-	-			
公務人員退休撫卹基金會	46,474,482	1.39	-	-	-	-			

九、公司、公司之董事、監察人、經理人及公司直接或間接控制之事業對同一轉投資事業之持股數與綜合持股比例

95年12月31日

轉投資事業	本公司投資		董事、監察人、經理人及直接或間接控制事業之投資		綜合投資	
	股數	持股比例	股數	持股比例	股數	持股比例
President Global Corp.	500,000	100.00%	0	0.00%	500,000	100.00%
President International Trade & Investment Corp.	45,012,200	100.00%	0	0.00%	45,012,200	100.00%
統一棒球隊(股)公司	30,000	100.00%	0	0.00%	30,000	100.00%
統上開發建設(股)公司	27,000,000	100.00%	0	0.00%	27,000,000	100.00%
凱友投資(股)公司	432,205,428	100.00%	0	0.00%	432,205,428	100.00%
Cayman President Holdings Ltd.	156,060,000	100.00%	0	0.00%	156,060,000	100.00%
統圓事業(股)公司	19,800,000	100.00%	0	0.00%	19,800,000	100.00%
統一數網(股)公司	6,500,000	100.00%	0	0.00%	6,500,000	100.00%
統一夢公園生活事業(股)公司	6,000,000	100.00%	0	0.00%	6,000,000	100.00%
凱南投資(股)公司	351,301,362	100.00%	0	0.00%	351,301,362	100.00%
統義玻璃工業(股)公司	36,000,000	100.00%	0	0.00%	36,000,000	100.00%
統一速邁自販(股)公司	25,000,000	100.00%	0	0.00%	25,000,000	100.00%
統樂開發事業(股)公司	98,885,256	61.80%	61,114,744	38.20%	160,000,000	100.00%
統一生機開發(股)公司	2,833,333	56.67%	2,166,667	43.33%	5,000,000	100.00%
統正開發(股)公司	364,500,000	40.50%	535,500,000	59.50%	900,000,000	100.00%
統一聖娜多堡(股)公司	11,600,000	40.00%	17,400,000	60.00%	29,000,000	100.00%
統一百華(股)公司	15,000,000	30.00%	35,000,000	70.00%	50,000,000	100.00%
統昶行銷(股)公司	6,521,090	20.00%	26,084,362	80.00%	32,605,452	100.00%
南聯國際貿易(股)公司	99,999,380	99.99%	0	0.00%	99,999,380	99.99%
統合開發(股)公司	70,244,952	70.24%	28,381,155	28.39%	98,626,107	98.63%
統一武藏野(股)公司	26,145,000	50.00%	20,916,000	40.00%	47,061,000	90.00%
統一速達(股)公司	20,000,000	20.00%	70,000,000	70.00%	90,000,000	90.00%
統一資訊(股)公司	8,049,323	30.00%	15,025,405	56.00%	23,074,728	86.00%
統一精工(股)公司	12,360,873	20.10%	38,712,620	62.96%	51,073,493	83.06%
統健實業(股)公司	8,981,998	74.85%	0	0.00%	8,981,998	74.85%
統一國際開發(股)公司	937,500,000	62.50%	160,500,000	10.70%	1,098,000,000	73.20%
統一開發(股)公司	30,000,000	30.00%	40,000,000	40.00%	70,000,000	70.00%
捷盟行銷(股)公司	4,000,000	20.00%	9,000,000	45.00%	13,000,000	65.00%
統仁藥品(股)公司	510,000	51.00%	100,000	10.00%	610,000	61.00%
派來波來(股)公司	900,000	60.00%	0	0.00%	900,000	60.00%
金財通商務科技服務(股)公司	675,000	5.00%	7,200,000	53.33%	7,875,000	58.33%
安源資訊(股)公司	23,474,560	27.79%	19,842,957	23.50%	43,317,517	51.29%
統清(股)公司	6,120,000	51.00%	0	0.00%	6,120,000	51.00%
統一東京(股)公司	10,200,000	51.00%	0	0.00%	10,200,000	51.00%

九、公司、公司之董事、監察人、經理人及公司直接或間接控制之事業對同一轉投資事業之持股數與綜合持股比例(續)

95年12月31日

轉投資事業	本公司投資		董事、監察人、經理人及直接或間接控制事業之投資		綜合投資	
	股數	持股比例	股數	持股比例	股數	持股比例
台灣無印良品(股)公司	1,000,000	10.00%	4,100,000	41.00%	5,100,000	51.00%
統奕包裝(股)公司	15,317,531	50.59%	0	0.00%	15,317,531	50.59%
President Asian Enterprises Inc. (特)	540	49.95%	1	0.10%	541	50.05%
President Asian Enterprises Inc. (普)	3,180	49.99%	1	0.02%	3,181	50.01%
統萬(股)公司	6,000,000	50.00%	0	0.00%	6,000,000	50.00%
統欣生物科技(股)公司	1,750,000	50.00%	0	0.00%	1,750,000	50.00%
統一星巴克(股)公司	6,209,280	20.00%	9,313,920	30.00%	15,523,200	50.00%
統一實業(股)公司	685,102,310	45.55%	58,315,712	3.88%	743,418,022	49.43%
統一超商(股)公司	414,042,816	45.24%	3,946,753	0.43%	417,989,569	45.67%
家福(股)公司	74,227,904	20.50%	70,605,016	19.50%	144,832,920	40.00%
大統益(股)公司	47,991,477	30.00%	12,245,092	7.65%	60,236,569	37.65%
裕國冷凍冷藏(股)公司	40,886,710	37.36%	0	0.00%	40,886,710	37.36%
統一綜合證券(股)公司	302,014,364	26.56%	89,129,166	7.84%	391,143,530	34.40%
統一安聯人壽保險(股)公司	24,166,854	10.10%	54,073,540	22.61%	78,240,394	32.71%
光泉牧場(股)公司	30,037,710	31.25%	0	0.00%	30,037,710	31.25%
統懋半導體(股)公司	25,372,777	30.70%	48,254	0.05%	25,421,031	30.75%
台灣神隆(股)公司	69,793,595	12.67%	54,695,418	9.92%	124,489,013	22.59%
太子建設開發(股)公司	90,393,404	10.45%	98,006,133	11.33%	188,399,537	21.78%
統一工業(股)公司	18,042,400	20.00%	0	0.00%	18,042,400	20.00%
德記洋行(股)公司	32,248,000	19.50%	155,000	0.09%	32,403,000	19.59%
萬通票券金融(股)公司	78,219,035	14.46%	17,861,725	3.31%	96,080,760	17.77%
華揚航太開發投資(股)公司	21,000,000	8.19%	21,000,000	8.18%	42,000,000	16.37%
中華職棒事業(股)公司	6,000	14.29%	0	0.00%	6,000	14.29%
統一證券投資信託(股)公司	480,000	1.60%	3,750,000	12.50%	4,230,000	14.10%
坤基創業投資(股)公司	10,000,000	6.67%	10,000,000	6.66%	20,000,000	13.33%
光大穀物(股)公司	1,156,944	11.57%	0	0.00%	1,156,944	11.57%
萊爾富國際(股)公司	13,750,831	7.41%	0	0.00%	13,750,831	7.41%
高雄捷運(股)公司	20,000,000	2.00%	40,000,000	4.00%	60,000,000	6.00%
開發國際投資(股)公司	27,000,000	2.48%	27,000,000	2.47%	54,000,000	4.95%
光泉食品(股)公司	22,440	3.96%	0	0.00%	22,440	3.96%
全球創業投資(股)公司	3,800,000	3.16%	0	0.00%	3,800,000	3.16%
漢通創業投資(股)公司	5,013,136	2.84%	131,927	0.07%	5,145,063	2.91%
海外投資開發(股)公司	1,000,000	1.11%	0	0.00%	1,000,000	1.11%

肆、募資情形

42	一、資本及股份
42	(一)股本來源
43	(二)股東結構
44	(三)股權分散情形
45	(四)主要股東名單
45	(五)最近二年度每股市價、淨值、盈餘、股利及相關資料
46	(六)公司股利政策及執行狀況
46	(七)本次股東會擬議之無償配股對公司營業績效及每股盈餘之影響
47	(八)員工分紅及董事、監察人酬勞
47	(九)公司買回本公司股份情形
48	二、公司債辦理情形
53	三、特別股、海外存託憑證、員工認股權憑證及併購或受讓他公司股份發行新股之辦理情形
53	四、資金運用計劃執行情形



一、資本及股份

(一)股本來源

1.已發行股份

96年4月30日

年月	發行價格	核定股本		實收股本		備註			
		股數(股)	金額(新台幣元)	股數(股)	金額(新台幣元)	股本來源		以現金以外之財產補充股款者	其他
76.10	10	289,951,740	2,899,517,400	289,951,740	2,899,517,400	未分配盈餘增資 資產重估增資	371,733,000元 49,564,400元	無	761014(76)台財證(一)第01031號 761123經(76)商58945號
77.09	10	347,942,100	3,479,421,000	347,942,100	3,479,421,000	未分配盈餘增資 資產重估增資	492,918,000元 86,985,600元	無	770814(77)台財證(一)第08806號 771029(77)經33153號
78.10	10	416,390,849	4,163,908,490	416,390,849	4,163,908,490	未分配盈餘增資 資產重估增資	614,899,070元 69,588,420元	無	780921(78)台財證(一)第01951號 781223經投審(78)工商字第8023號
79.08	10	549,636,000	5,496,360,000	549,636,000	5,496,360,000	未分配盈餘增資 資產重估增資	1,249,173,340元 83,278,170元	無	790726(79)台財證(一)第01715號 791207經投審(79)工商字第8306號
80.09	10	643,100,000	6,431,000,000	643,100,000	6,431,000,000	未分配盈餘增資 資產重估增資	879,676,400元 54,963,600元	無	800823(80)台財證(一)第02399號 801102經(80)商123659號
81.10	10	771,800,000	7,718,000,000	771,800,000	7,718,000,000	未分配盈餘增資 資產重估增資	1,222,690,000元 64,310,000元	無	811015(81)台財證(一)第02665號 811218經(81)商125116號
81.11	10	821,800,000	8,218,000,000	821,800,000	8,218,000,000	現金增資	500,000,000元	無	810904(81)台財證(一)第02290號 820105經(81)商127499號
82.08	10	986,160,000	9,861,600,000	986,160,000	9,861,600,000	未分配盈餘增資 資產重估增資	1,479,240,000元 164,360,000元	無	820709(82)台財證(一)第28647號 821007經(82)商120572號
83.07	10	1,183,400,000	11,834,000,000	1,183,400,000	11,834,000,000	未分配盈餘增資 資產重估增資	591,776,000元 1,380,624,000元	無	830701(83)台財證(一)第29932號 830829經(83)商112813號
84.07	10	1,538,420,000	15,834,200,000	1,538,420,000	15,384,200,000	未分配盈餘增資 資產重估增資	2,603,480,000元 946,720,000元	無	840629(84)台財證(一)第37779號 840822經(84)商112482號
85.08	10	1,846,104,000	18,461,040,000	1,846,104,000	18,461,040,000	未分配盈餘增資 資產重估增資	2,846,077,000元 230,763,000元	無	850706(85)台財證(一)第41130號 850924經(85)商字第114515號
86.08	10	2,215,324,800	22,153,248,000	2,215,324,800	22,153,248,000	未分配盈餘增資 資產重估增資	3,415,292,400元 276,915,600元	無	860630(86)台財證(一)第51660號 860926經(86)商字第119094號
87.07	10	2,658,389,760	26,583,897,600	2,658,389,760	26,583,897,600	未分配盈餘增資 資產重估增資	4,098,350,880元 332,298,720元	無	870623(87)台財證(一)第54840號 870828經(87)商字第087125910號
88.08	10	2,924,228,800	29,242,288,000	2,924,228,800	29,242,288,000	未分配盈餘增資 資產重估增資	2,525,470,910元 132,919,490元	無	880623(88)台財證(一)第57435號 880901經(88)商字第088131861號
89.08	10	3,158,167,110	31,581,671,100	3,158,167,110	31,581,671,100	未分配盈餘增資 資產重估增資	2,222,413,940元 116,969,160元	無	890713(89)台財證(一)第60239號 890829經(89)商字第089131259號
90.08	10	3,347,657,200	33,476,572,000	3,347,657,200	33,476,572,000	未分配盈餘增資 資產重估增資	1,831,737,550元 63,163,350元	無	900620(90)台財證(三)第139435號 900906經(90)商字第09001360040號
91.04	10	3,341,986,200	33,419,862,000	3,341,986,200	33,419,862,000	庫藏股買回減資	56,710,000元	無	910107(90)台財證(三)第171919號
91.08	10	3,442,245,800	34,422,458,000	3,442,245,800	34,422,458,000	未分配盈餘增資	1,002,596,000元	無	910711台財證一字第0910138403號 910913經授商字第09101374790號
92.03	10	3,424,386,800	34,243,868,000	3,424,386,800	34,243,868,000	庫藏股買回減資	178,590,000元	無	920331經授商字第09201091780號
92.10	10	3,424,386,800	34,243,868,000	3,395,097,800	33,950,978,000	庫藏股買回減資	292,890,000元	無	920509台財證三字第0920121101號 920708台財證三字第0920131839號 921020經授商字第09201293960號

(一)股本來源(續)

96年4月30日

年月	發行價格	核定股本		實收股本		備註			
		股數(股)	金額(新台幣元)	股數(股)	金額(新台幣元)	股本來源		以現金以外之財產抵充股款者	其他
93.03	10	3,424,386,800	34,243,868,000	3,375,384,800	33,753,848,000	庫藏股買回減資	197,130,000元	無	921219台財證三字第09210160217號 930322經授商字第09301045320號
94.12	10	3,424,386,800	34,243,868,000	3,354,125,800	33,541,258,000	庫藏股買回減資	212,590,000元	無	941121金管證三字第09401522992號 950105經授商字第09501001530號

註：本公司95年度截至年報刊印日止，無增資、低於票面金額發行股票、以現金以外之財產抵充股款及私募之情形。

2.資本及股份種類

股份種類	核定股本			備註
	流通在外股份(股)	未發行股份(股)	合計(股)	
普通股	3,354,125,800	70,261,000	3,424,386,800	屬上市公司股票

(二)股東結構

95年12月31日

股東結構數量	政府機構	金融機構	其他法人	個人	外國機構及外人	合計
人數	28	8	284	102,306	404	103,030
持有股數	187,731,977	7,322,417	339,499,622	1,592,821,579	1,226,750,205	3,354,125,800
持股比例(%)	5.597	0.218	10.122	47.488	36.575	100.000

(三)股權分散情形

1.普通股(每股面額新台幣十元)

95年12月31日

持股分級	股東人數	持有股數	持股比例(%)
1至999	43,535	14,598,292	0.435
1,000至5,000	37,781	86,850,235	2.589
5,001至10,000	10,730	79,219,611	2.362
10,001至15,000	3,324	40,460,680	1.206
15,001至20,000	2,412	41,749,219	1.245
20,001至30,000	1,731	42,458,553	1.266
30,001至50,000	1,342	51,971,946	1.549
50,001至100,000	864	60,032,950	1.790
100,001至200,000	417	58,617,709	1.748
200,001至400,000	284	81,778,303	2.438
400,001至600,000	132	64,674,265	1.928
600,001至800,000	74	49,976,062	1.490
800,001至1,000,000	72	65,612,157	1.956
1,000,001以上	332	2,616,125,818	77.998
合計	103,030	3,354,125,800	100.000

2.特別股：本公司並未發行特別股。

(四)主要股東名單

95年12月31日

主要股東名稱	股份	持有股數	持股比例
高權投資(股)公司		143,944,359	4.29%
侯博義		107,595,730	3.21%
國家金融安定基金管理委員會		91,806,513	2.74%
侯博明		87,218,498	2.60%
侯博裕		76,100,474	2.27%
匯豐銀行託管艾瑞塞克大中華基金投資專戶		64,941,000	1.94%
高秀玲		54,820,946	1.63%
劉秀忍		52,075,709	1.55%
英商渣打銀行受託保管三菱公司投資專戶		51,721,882	1.54%
公務人員退休撫卹基金管理委員會		46,474,482	1.39%

(五)每股市價、淨值、盈餘及股利資料

單位：新台幣元/股

項 目	年 度		94年度	95年度	當年度截至 96年3月31日
	最 高	最 低	16.80	33.70	33.30
每股市價	最 低		11.85	14.50	28.40
	平 均		14.30	25.03	30.77
	分 配 前		13.00	13.90	14.70
每股淨值	分 配 後		12.26	13.90	14.70
	加權平均股數(仟股)		3,370,414	3,354,126	3,354,126
每股盈餘	每 股 盈 餘	追 溯 前	0.62	1.08	0.79
		追 溯 後	0.62	1.08	0.79
	現 金 股 利		0.65	(註4)	-
每股股利	無 償 配 股	盈 餘 配 股	-	(註4)	-
		資 本 公 積 配 股	-	(註4)	-
	累 積 未 付 股 利		-	-	-
投資報酬分析	本 益 比(註1)		23.06	23.18	-
	本 利 比(註2)		22.00	(註4)	-
	現 金 股 利 殖 利 率(註3)		4.55%	(註4)	-

註 1：本益比＝當年度每股平均收盤價／每股盈餘。

註 2：本利比＝當年度每股平均收盤價／每股現金股利。

註 3：現金股利殖利率＝每股現金股利／當年度每股平均收盤價。

註 4：本公司民國95年度盈餘分配議案尚未經股東會議決通過。

(六)公司股利政策及執行狀況

1.股利政策

本公司所處產業環境多變，企業生命週期正值穩定成長階段，董事會對於盈餘分派議案之擬具，應考慮公司未來之資本支出預算及資金之需求，並衡量以盈餘支應資金需求之必要性，以決定盈餘保留或分派之數額及以現金方式分派股東紅利之金額。

本公司每年決算如有盈餘，除依法提繳營利事業所得稅、彌補以往年度虧損外，如尚有餘額，應先提法定盈餘公積百分之十，並依法提列或回轉特別盈餘公積後，為本期可分配數，再加計上年度累積未分配盈餘後，為累積可分配盈餘，股東紅利應為累積可分配盈餘之50%至100%，優先分派現金股利，其餘分派股票股利，股票股利比率以當年度股利分配總額之50%為上限，由董事會擬具盈餘分派議案，提請股東會決議後分派之。但其中分派董監事酬勞訂為本期可分配數百分之二，員工紅利不得少於本期可分配數百分之零點二。

2.執行狀況

民國九十五年度本公司盈餘分派案，業經董事會擬訂如下：

普通股現金股利：每股分派現金股利0.6元，股票股利0.6元，俟股東常會決議通過後，另訂配息基準日。

(七)本次股東會擬議之無償配股對公司營業績效及每股盈餘之影響

依證期局89年2月1日(89)台財證(一)字第00371號函規定，因本公司原未編製並公告96年財務預測，故毋需揭露此資訊。

(八)員工分紅及董事、監察人酬勞

1.公司章程所載員工分紅及董事、監察人酬勞之成數或範圍

本公司每年決算如有盈餘，除依法提繳營利事業所得稅、彌補以往年度虧損外，如尚有餘額，應先提法定盈餘公積百分之十，並依法提列或回轉特別盈餘公積後，為本期可分配數，再加計上年度累積未分配盈餘後，為累積可分配盈餘，股東紅利應為累積可分配盈餘之50%至100%，優先分派現金股利，其餘分派股票股利，股票股利比率以當年度股利分配總額之50%為上限，由董事會擬具盈餘分派議案，提請股東會決議後分派之。但其中分派董監事酬勞訂為本期可分配數百分之二，員工紅利不得少於本期可分配數百分之零點二。

2.董事會通過之擬議配發95年度員工分紅等資訊

(1)配發員工現金紅利、股票紅利及董事、監察人酬勞金額：(單位：新台幣仟元)

員工現金紅利	\$296,128
員工股票紅利	\$0
董事、監察人酬勞	\$89,527
合計	\$385,655

(2)擬議配發員工股票紅利股數及其占盈餘轉增資之比例：無。

(3)考慮擬議配發員工紅利及董事、監察人酬勞後之設算每股盈餘：(單位：新台幣仟元)

本期淨利	\$3,607,081
員工紅利及董事、監察人酬勞	(\$385,655)
調整後本期淨利	\$3,221,426
95年度流通在外加權平均股數(仟股)	3,354,126
設算每股盈餘(單位：新台幣元)	\$0.960

3.上年度盈餘用以配發員工紅利及董事、監察人酬勞情形：

94年度盈餘分配如下：(單位：新台幣仟元)

股東紅利之股票股利	\$0
股東紅利之現金股利	\$2,180,181
董事、監察人酬勞	\$50,266
員工紅利	\$241,795

上開員工紅利及董事、監察人酬勞之實際配發情形與原董事會通過之擬議配發情形並無不同。

(九)公司買回本公司股份情形：

最近年度及截至年報刊印日止，公司未有買回本公司股份之情形。

二、公司債辦理情形(含海外公司債)

公 司 債 種 類		九十一年度有擔保公司債
發 行 (辦 理) 日 期		九十二年一月二十八日
面 額		新台幣壹佰萬元壹種
發 行 及 交 易 地 點		-
發 行 價 格		本公司債各券依票面金額十足發行
總 額		本公司債發行總額為新台幣壹拾捌億元整，依發行條件不同分為A、B、C、D、E五種券。其發行金額各為A券新台幣伍億元整、B券新台幣參億元整、C券新台幣貳億元整、D券新台幣肆億元整、E券新台幣肆億元整。
利 率		本公司債A券、B券、D券票面利率均為三·九五〇%減去浮動利率，C券、E券票面利率均為三·九五%減去浮動利率，各券自發行日起半年單利計付息乙次。 各券首次計息定價日為自發行日前二個倫敦營業日，各期計息定價日為自發行日起，每屆滿半年之計息基準日之前二個倫敦營業日按浮動利率重新調整並於計息基準日起單利計息一次且票面利率不得低於〇%。 本公司債各券均依票面利率按實際天數計息，利率計算至小數點以下三位，小數點第四位以下四捨五入。 浮動利率：計息定價日倫敦時間上午十一時依香港商德勵財富資訊(Moneyline Telerate)3750頁畫面六個月美金倫敦銀行同業拆放利率(USD 6-Month LIBOR)之報價均價(Fixing Rate)，若計息基準日無法取得前述報價，則由計息機構依誠信原則與合理之市場行情決定。 前述計息機構由法國巴黎銀行台北分行擔任。
期 限		五年期 到期日：九十七年一月二十八日
保 證 機 構		A券保證銀行為中國國際商業銀行股份有限公司總管理處國外部；B券、C券保證銀行為彰化商業銀行股份有限公司西台南分行；D券、E券保證銀行為臺灣銀行中崙分行。
受 託 人		本公司債由中國信託商業銀行股份有限公司信託部為債權人之受託人
承 銷 機 構		無
簽 證 律 師		楊鈞國律師
簽 證 會 計 師		資誠會計師事務所 李明憲會計師、劉子猛會計師
償 還 方 法		本公司債A券自發行日起屆滿三、四、五年各還本30%、30%、40%，共分三次還本；B券、C券、D券、E券自發行日起屆滿五年到期一次還本。
未 償 還 本 金		新台幣壹拾伍億元整
贖 回 或 提 前 清 償 之 條 款		無
限 制 條 款		無
信用評等機構名稱、評等日期、公司債評等結果		無
附 其 他 權 利	截至年報刊印日止已轉換(交換或認股)普通股、海外存託憑證或其他有價證券之金額	無
	發行及轉換(交換或認股)辦法	無
發行及轉換、交換或認股辦法、發行條件對股權可能稀釋情形及對現有股東權益影響		無
交換標的委託保管機構名稱		無

二、公司債辦理情形(含海外公司債)(續)

公 司 債 種 類		九十二年度第一次有擔保公司債
發 行 (辦 理) 日 期		九十二年九月二十二日~二十六日
面 額		新台幣壹仟萬元壹種
發 行 及 交 易 地 點		-
發 行 價 格		本公司債各券依票面金額十足發行
總 額		本公司債發行總額為新台幣壹拾參億元整，依保證銀行及發行日期之不同分為A券，B券，C券，D券及E券五種。其發行金額各為A券新台幣參億元整、B券新台幣參億元整、C券新台幣參億元整、D券新台幣貳億元整、E券新台幣貳億元整。
利 率		本公司債各券之票面利率均為：若浮動利率小於或等於0.75%，則票面利率為浮動利率；若浮動利率大於0.75%，小於或等於2.5%，則票面利率為2.69%；若浮動利率大於2.5%，則票面利率為4.0%減浮動利率。 各券首次計息定價日為自發行日前二個倫敦營業日，各期計息定價日為自發行日起，每屆滿六個月之計息基準日之前二個倫敦營業日按浮動利率重新調整並於計息基準日起單利計息一次且票面利率不得低於0%。 本公司債各券均依票面利率按實際天數計息，利率計算至小數點以下六位，小數點第七位以下四捨五入。 浮動利率：計息定價日倫敦時間上午十一時依香港商德勵財富資訊(Moneyline Telerate)3750頁畫面六個月美金倫敦銀行同業拆放利率(USD 6-Month LIBOR)之報價均價(Fixing Rate)，若計息基準日無法取得前述報價，則由計息機構依誠信原則與合理之市場行情決定。 前述計息機構由法國里昂信貸銀行台北分行擔任。
期 限		五年期 到期日：九十七年九月二十二~二十六日
保 證 機 構		各券之保證銀行分別為A券彰化銀行股份有限公司，B、C、D券台灣銀行股份有限公司，E券為土地銀行股份有限公司。
受 託 人		本公司債由中國信託商業銀行股份有限公司信託部為債權人之受託人
承 銷 機 構		無
簽 證 律 師		孫大龍律師
簽 證 會 計 師		資誠會計師事務所 李明憲會計師、蔡金拋會計師
償 還 方 法		到期一次還本。
未 償 還 本 金		新台幣壹拾參億元整
贖 回 或 提 前 清 償 之 條 款		無
限 制 條 款		無
信用評等機構名稱、評等日期、公司債評等結果		無
附 其 他 權 利	截至年報刊印日止已轉換(交換或認股)普通股、海外存託憑證或其他有價證券之金額	無
	發行及轉換(交換或認股)辦法	無
發行及轉換、交換或認股辦法、發行條件對股權可能稀釋情形及對現有股東權益影響		無
交換標的委託保管機構名稱		無

二、公司債辦理情形(含海外公司債)(續)

公 司 債 種 類		九十二年度第二次有擔保公司債
發 行 (辦 理) 日 期		九十二年九月二十九日
面 額		新台幣壹仟萬元壹種
發 行 及 交 易 地 點		-
發 行 價 格		本公司債各券依票面金額十足發行
總 額		本公司債發行總額為新台幣參億元整。
利 率		<p>第一年為固定利率三·〇%，第二年至第五年，若浮動利率小於一·二五%，則票面利率為浮動利率加〇·七%；若浮動利率大於等於一·二五%，則票面利率為四·二〇% 減浮動利率。</p> <p>各券首次計息定價日為自發行日前二個倫敦營業日，各期計息定價日為自發行日起，每屆滿三個月之計息基準日之前二個倫敦營業日按浮動利率重新調整並於計息基準日起單利計息一次且票面利率不得低於〇%。</p> <p>本公司債各券均依票面利率按實際天數計息，利率計算至小數點以下五位，小數點第六位以下四捨五入。</p> <p>浮動利率：計息定價日倫敦時間上午十一時依香港商德勵財富資訊(Moneyline Telerate)3750頁畫面三個月美金倫敦銀行同業拆放利率(USD 3-Month LIBOR)之報價均價(Fixing Rate)，若計息基準日無法取得前述報價，則由計息機構依誠信原則與合理之市場行情決定。</p> <p>前述計息機構由荷商荷蘭銀行台北分行擔任。</p>
期 限		五年期 到期日：九十七年九月二十九日
保 證 機 構		保證銀行為華南商業銀行股份有限公司忠孝東路分行
受 託 人		本公司債由中國信託商業銀行股份有限公司信託部為債權人之受託人
承 銷 機 構		無
簽 證 律 師		孫大龍律師
簽 證 會 計 師		資誠會計師事務所 李明憲會計師、蔡金拋會計師
償 還 方 法		到期一次還本。
未 償 還 本 金		新台幣參億元整
贖 回 或 提 前 清 償 之 條 款		無
限 制 條 款		無
信用評等機構名稱、評等日期、公司債評等結果		無
附 其 他 權 利	截至年報刊印日止已轉換(交換或認股)普通股、海外存託憑證或其他有價證券之金額	無
	發行及轉換(交換或認股)辦法	無
發行及轉換、交換或認股辦法、發行條件對股權可能稀釋情形及對現有股東權益影響		無
交換標的委託保管機構名稱		無

二、公司債辦理情形(含海外公司債)(續)

公 司 債 種 類		九十二年度第三次有擔保公司債
發 行 (辦 理) 日 期		九十二年十二月二十四日
面 額		新台幣壹仟萬元壹種
發 行 及 交 易 地 點		-
發 行 價 格		本公司債各券依票面金額十足發行
總 額		本公司債之發行總額為新台幣柒億元整，依票面利率及保證銀行之不同分為A、B、C三種券。A券之發行金額為新台幣參億元整，另B券及C券之發行金額均為新台幣貳億元整。
利 率		<p>A券之票面利率如下： 若6M LIBOR < 1.20%，則票面利率為6M LIBOR；若1.20% ≤ 6M LIBOR ≤ 2.00%，則票面利率為3.50%；若6M LIBOR > 2.00%，則票面利率為(5.00%-6M LIBOR)，票面利率下限為0。</p> <p>B券之票面利率如下： 若6M LIBOR < 1.20%，則票面利率為6M LIBOR + 0.0001%；若1.20% ≤ 6M LIBOR ≤ 2.00%，則票面利率為3.50%；若6M LIBOR > 2.00%，則票面利率為(5.00%-6M LIBOR)，票面利率下限為0。</p> <p>C券之票面利率如下： 若6M LIBOR < 1.05%，則票面利率為6M LIBOR；若1.05% ≤ 6M LIBOR ≤ 2.00%，則票面利率為3.25%；若6M LIBOR > 2.00%，則票面利率為(4.00%-6M LIBOR)，票面利率下限為0。</p> <p>各券首次計息定價日為自發行日前二個倫敦營業日，各期計息定價日為自發行日起，每屆滿六個月之計息基準日之前二個倫敦營業日按浮動利率重新調整並於計息基準日起單利計息一次且票面利率不得低於0%。</p> <p>本公司債各券均依票面利率按實際天數計息(actual/365)。各券自發行日起每屆滿六個月單利計息，每半年付息一次。各券每張債券付息計算至元為止，元以下四捨五入。</p> <p>6M LIBOR：計息定價日倫敦時間上午十一時依香港商德勵財富資訊(Moneyline Telerate)3750頁畫面六個月美金倫敦銀行同業拆放利率(USD 6-Month LIBOR)之報價均價(Fixing Rate)，若計息基準日無法取得前述報價，則由計息機構依誠信原則與合理之市場行情決定。</p> <p>前述計息機構由中國信託商業銀行股份有限公司擔任。</p>
期 限		五年期 到期日：九十七年十二月二十四日
保 證 機 構		A、B券之保證銀行為台北銀行股份有限公司儲蓄部分行，C券為中國國際商業銀行股份有限公司忠孝分公司。
受 託 人		本公司債由中國信託商業銀行股份有限公司信託部為債權人之受託人
承 銷 機 構		無
簽 證 律 師		孫大龍律師
簽 證 會 計 師		資誠會計師事務所 李明憲會計師、蔡金拋會計師
償 還 方 法		A券及B券均到期一次還本，另C券自發行日起屆滿第三、四、五年分別還本30%、30%、40%。
未 償 還 本 金		新台幣陸億肆仟萬元整
贖 回 或 提 前 清 償 之 條 款		無
限 制 條 款		無
信用評等機構名稱、評等日期、公司債評等結果		無
附 其 他 權 利	截至年報刊印日止已轉換(交換或認股)普通股、海外存託憑證或其他有價證券之金額	無
	發行及轉換(交換或認股)辦法	無
發行及轉換、交換或認股辦法、發行條件對股權可能稀釋情形及對現有股東權益影響		無
交換標的委託保管機構名稱		無

二、公司債辦理情形(含海外公司債)(續)

公 司 債 種 類		九十三年度第一次有擔保公司債
發 行 (辦 理) 日 期		九十三年九月一~三日
面 額		新台幣壹仟萬元壹種
發 行 及 交 易 地 點		-
發 行 價 格		本公司債各券依票面金額十足發行
總 額		本公司債發行總額為新台幣參拾伍億元整，依發行日期或票面利率之不同分為A、B、C、D、E、F、G等七券，各券之發行金額均為新台幣伍億元整。
利 率		<p>A、B及C券均為固定利率2.14%。</p> <p>D、E券：票面利率為3x(5 Year TWD IRS-2 Year TWD IRS)+0.92%，票面利率最低為0%。</p> <p>F、G券：若(5Y TWD IRS-2Y TWD IRS)≤1.15%，則票面利率為3x(5 Year TWD IRS-2 Year TWD IRS)+1.1%，惟票面利率最低不得低於0%；若(5 Year TWD IRS-2 Year TWD IRS)>1.15%，則票面利率為2.1%。</p> <p>D、E、F、G券之票面利率首次計息設定日為發行日之前二個營業日，各期計息設定日為自發行日起，每屆滿三個月之計息基準日之前二個營業日按5 Year TWD IRS及2 Year TWD IRS重新調整，並於計息基準日起單利計息一次且票面利率不得低於0% (利息計算之營業日係指台北之銀行營業日，遇假日則為前一營業日)。</p> <p>D、E券所稱「5 Year TWD IRS」及「2 Year TWD IRS」：自發行日起每屆滿三個月，依每三個月起息日前二個營業日(台北當地金融業之營業日)之香港商路透社(Reuters)【PYTWD01】頁中，台北時間上午十一時新台幣五年期及二年期利率交換報價之中價為基準。</p> <p>F、G券所稱「5 Year TWD IRS」及「2 Year TWD IRS」：自發行日起每屆滿三個月，依每三個月起息日前二個營業日(台北當地金融業之營業日)之香港商路透社(Reuters)【TWDIRS1】頁中，台北時間上午十一時新台幣五年期及二年期利率交換報價之中價為基準。</p> <p>本公司債A、B、C券自發行日起每半年依票面利率單利計息、每半年付息一次；D、E、F、G券自發行日起每屆滿三個月依票面利率採實際天數單利計息(actual/365 fixed)，每屆滿半年付息一次。</p> <p>上述浮動利率券種之票面利率均計算至小數點以下四位，小數點第五位以下四捨五入。各券金額以每張債券面額計算至元為止，元以下四捨五入。</p> <p>前述計息機構由法國巴黎銀行台北分行、台新銀行擔任。</p>
期 限		五年期 到期日：九十八年九月一~三日
保 證 機 構		本公司債各券均由中國信託商業銀行股份有限公司、法國巴黎銀行股份有限公司、臺灣銀行股份有限公司、英商渣打銀行、合作金庫銀行股份有限公司、彰化商業銀行股份有限公司、台灣土地銀行股份有限公司、國泰世華銀行股份有限公司、台北國際商業銀行股份有限公司、中央信託局股份有限公司、華南商業銀行股份有限公司、台灣中小企業銀行股份有限公司、上海商業儲蓄銀行股份有限公司聯合擔保。
受 託 人		本公司債由中國國際商業銀行信託部為債權人之受託人
承 銷 機 構		無
簽 證 律 師		楊文淵律師
簽 證 會 計 師		資誠會計師事務所 李明憲會計師、蔡金拋會計師
償 還 方 法		到期一次還本。
未 償 還 本 金		新台幣參拾伍億元整
贖 回 或 之 提 條 前 款		無
限 制 條 款		無
信 用 評 等 機 構 名 稱、評 等 日 期、公 司 債 評 等 結 果		無
附 其 他 權 利	截至年報刊印日止已轉換(交換或認股)普通股、海外存託憑證或其他有價證券之金額	無
	發行及轉換(交換或認股)辦法	無
發 行 及 轉 換、交 換 或 認 股 辦 法、發 行 條 件 對 股 權 可 能 稀 釋 情 形 及 對 現 有 股 東 權 益 影 響		無
交 換 標 的 委 託 保 管 機 構 名 稱		無

三、特別股、海外存託憑證、員工認股權憑證及併購或受讓他公司股份發行新股之辦理情形：無。

四、資金運用計劃執行情形

(一)計劃內容

1. 前各次發行或私募有價證券尚未完成或最近三年內已完成且計劃效益尚未顯現者：無。

2. 前各次發行或私募有價證券計劃內容：

計劃項目	發行種類	發行日期	期間	發行金額	預定資金運用進度
償還借款及降低資金成本	91年度有擔保公司債	92.01.28	五年期	新台幣18億元	92年第一季
償還借款	92年度第一次有擔保公司債	92.09.22-92.09.26	五年期	新台幣13億元	92年第四季
償還借款	92年度第二次有擔保公司債	92.09.29	五年期	新台幣3億元	92年第四季
償還借款	92年度第三次有擔保公司債	92.12.24	五年期	新台幣7億元	93年第一季
償還借款	93年度第一次有擔保公司債	93.09.01-93.09.03	五年期	新台幣35億元	93年第三季

3. 歷次變更計劃內容、資金之來源與運用、變更原因、變更前後效益及變更計劃提報董事會之日期：無。

(二)執行情形

1. 執行進度：前各次發行公司債皆依預定進度100%執行資金之運用。

2. 預估未來利率看升趨勢，調整本公司固定利率借款比重：93年為28%、94年為45%、95年為42%。

伍、營運概況

55	一、業務內容
55	(一)業務範圍
56	(二)產業概況
58	(三)技術及研發概況
60	(四)長、短期業務發展計畫
61	二、市場及產銷概況
61	(一)市場分析
68	(二)主要產品之重要用途及產製過程
72	(三)主要原料之供應狀況
72	(四)最近二年度占進(銷)貨總額百分之十以上之客戶名稱及其進(銷)貨金額與比例
73	(五)最近二年度生產量值表
74	(六)最近二年度銷售量值表
75	三、人力資源
77	四、勞資關係
79	五、環保支出資訊
80	六、企業社會責任
82	七、重要契約



一、業務內容

(一)業務範圍

1.所營業務的主要內容及其營業比重

事業部別	主要產品	營業比重
食糧群：		
大宗食材部	黃豆、玉米、小麥等大宗食糧。	10.62%
飼料部	各類畜產飼料(如豬、牛、雞、鴨、鵝、狗飼料等)。	7.89%
水產部	各類水產飼料(如鰻、蝦、鱸、蛙、魚飼料等)。	1.93%
油脂部	黃豆粉及各種食用油。	8.60%
麵粉部	麵粉、麥片及其副產品。	2.43%
速食群：		
食品部	速食麵、速食冬、米粉、麵條及鮮食等。	9.95%
乳飲群：		
綜合飲料部	各類果汁、運動飲料、咖啡、礦泉水、機能飲料等。	9.61%
茶飲事業部	茶飲料。	14.24%
乳品部	鮮奶、調味奶、豆奶、發酵奶、優酪乳、布丁等。	18.65%
綜合食品群：		
肉品部	肉類加工製品。	2.14%
醬油暨調味品部	醬油、醬品、調味料之銷售。	2.49%
冷凍調理食品部	冷凍調理食品(如水餃、火鍋餃、包子、丸類等)。	2.19%
冰品部	各式冰品(如冰淇淋、冰棒等)及代理各國冰品。	1.07%
保健群：		
保健食品部	各類奶粉及機能性健康食品。	1.22%
麵包部	麵包、蛋糕、中式、西式及港式點心、冷凍麵糰等之製造加工及銷售業務。	6.09%
其他：		0.88%

2.計畫開發之新產品

本公司因應食品市場之快速變化，一直致力於新產品的開發。本年度預計開發之品項如下：

類別	預計開發之品項
飲料方面	冷藏咖啡新品及玻璃瓶裝系列產品
油品方面	機能性健康油
醬品類方面	龜甲萬甘甜醬油及四季壺底油
茶飲料方面	茶裏王濃茶系列及高價茶系列
保健食品方面	新陳代謝症後群的全效性保健商品
冷凍調理食品方面	銀髮族冷凍微波健康餐
水產飼料方面	高油脂飼料

(二)產業概況

1.總體經濟環境

95年台灣經濟成長4.62%，較94年的成長率4.03%略有提升，且高於全球經濟成長率的3.9%，顯示台灣年度全球經濟競爭力表現轉強。從供需面來看，雖然95年台灣平均薪資上升幅度1.3%高於同期0.6%的消費者物價指數年增率，但台灣民間消費成長率1.5%卻遠低於工業生產年增率5.0%。顯然高油價效應、銀行緊縮消費金融及預期心理等因素交互影響下，國民消費信心與意願仍未盡理想。

2.食品產業現況與發展

全球化、原物料成本與消費趨勢可說是95年食品業者最具挑戰性的課題。根據經濟部統計處資料，我國食品工業產值成長已顯停頓，95年總產值估計為4,319億元，較去年微幅衰退0.002%(94年衰退1.95%)。若分析結構組成，製茶業年增率9.5%居首，屬原物料的砂糖業成長幅度8.87%居第二位；此外，糖及糖蜜、碾製品、茶、穀物烘焙製品、非酒精性飲料、飼料雖為進口值成長最高的前六大品類，但進口量並未等幅增加，表示進口金額成長係由價格所驅動；再者，95年整體食品業出口金額衰退13.8%遠遠超過5%量的衰退，突顯國際競爭導致食品出口單價的下滑。這一來一往間，更說明身處產業下游的食品加工廠商雖然面臨原物料及能源成本上漲壓力，但卻也限於白熱化市場競爭特性，仍不敢輕易反映實際成本到產品的末端售價。

所幸，部分國內食品廠商堅持走“價值”競爭的路，強調內部管理運籌的紀律，不斷強化商品開發基本功、專注核心優勢經營、調整最具效益的產品與通路組合，力圖強壯競爭體質；同時透過國際化整合佈局與爭取國際策略聯盟／代工機會等策略運用，突破內需市場規模限制、規避競爭風險，追求長期健康成長。從95年國內食品業的獲利表現可顯示國內消費食品業者加速重整轉型與強化經營體質的策略已獲致效益。

展望未來，隨著經濟部標檢局於95年開辦「ISO22000食品安全管理系統」認證、衛生署自95年3月實施食品戴奧辛預警值與管理規範及要求食品業者自97年1月1日起必須標示飽和脂肪和反式脂肪含量、以及各類消費者保護團體對食品成分的持續關注，「食品安全和健康」是所有食品加工業者未來必須重視的課題。預測96年整體食品業產值為4,377億元，小幅成長0.4%。

3.產業上、中、下游之關聯性

從產業競爭力的角度，食品工業因保存期限與溫控條件，偏屬內需型民生產業，但因為進入障礙低，可說是高度競爭的產業，經營獲利原本就有限；加上全球天災及油價上漲…等因素影響，食品製造廠商面對上游的原料議價能力相形弱化、成本壓力加劇。從產業價值鏈檢視，貨架有限且單店業績／獲利不佳，致使下游的強勢通路會壓低食品製造廠商的產品廠價或者要求行銷操作的配合。可以預期，食品製造將成為未來整個產業鏈中，附加價值最被擠壓的一環。

面對未來仍不可避免的成本上漲壓力，台灣廠商相繼透過與同業發展“競合”的策略聯盟關係，加注向上整合或國際整合的能量，強化對原物料的供應與價格的掌控。另一方面，更積極與下游客戶發展製販同盟夥伴關係，從通路端掌握消費產品開發方向，或者運用自身的產品研發與製造優勢協助通路發展PB品牌。整體而言，就是企圖藉由上中下游的整合來降低成本、創造價值、增加彈性，強化競爭優勢。

4.產品發展趨勢及競爭情形

以分眾市場觀察，隨著美容與健康機能素材不斷推陳出新和媒體配合話題炒作，強調健康、養生、美麗或輕食訴求

的女性市場仍處於成長期。而近幾年業者積極爭取的銀髮族市場，則受限於銀髮族固有的飲食觀念或消費習慣且產品與服務的定義未臻成熟…等因素影響，市場區塊仍也未明顯成形，但仍是業者持續關注的發展商機。若從產品品類觀察：

(1)商業飼料：

畜產飼料市場易受國際大宗物資價格與養殖業影響而產生波動，但國內產值預估未來仍趨平穩，疫情、WTO開放畜產品進口與藥物殘留為主要威脅因素。畜產品價格下跌，但能源、飼養費用增加，造成飼料廠客戶信用風險增加；水產飼料則受藥殘、溫室效應及魚粉高漲影響，飼養成本增加，放養意願普遍降低。在競爭態勢方面，由於大廠積極介入家畜飼料，並積極展開一條龍模式運作優勢，預估競爭秩序將產生變化。

(2)製粉市場：

需求總量持平。大廠朝擴廠、生產設備升級、轉型發展，大者恆大及質優麵粉取勝遊戲規則確立，市場勢將重新洗牌。

(3)食用油脂：

進口關稅逐年降低，進口油品競逐台灣市場。少油概念、少子化等因素致使整體食用油市場微幅衰退，反式脂肪酸議題及健康調和油和認證油市場呈現成長也反映出“健康優質”是未來競爭趨勢。

(4)速食麵：

整體市場呈現飽和，市場競爭態勢也相當穩定。品牌精耕、提升產品結構與價值、因應原物料持續上漲進行調價、與非油炸麵的投入開發是業者維繫獲利能力與穩健成長的戰略應用。

(5)非酒精性飲料：

飲料產品流行性高、產品生命週期短，加速新產品推出曾是業者驅動成長的主要手法，但限於經濟成長與消費意願趨緩，目前新產品發展速度已呈減緩，而轉朝向健康化、機能化訴求或聚焦品牌及品項精耕的長期策略發展努力。95年產值約406億元大致維持94年水準，但產品結構有所改變，茶飲料仍是最主要品項且銷售成長，咖啡飲料、包裝水也持續成長；其他品項則呈現持平或衰退趨勢，碳酸飲料衰退最為嚴重。

(6)其他：

隨著生活型態、人口結構及消費意識的變遷，配合健康食品認證「規格基準型」的開放，冷凍食品、鮮食與保健食品仍可預期會是未來幾年最具成長潛力的品類。

(三)技術及研發概況

1.本公司最近二年度及截至年報刊印日止投入之研究發展費用：

單位：新台幣仟元

年度	94年度	95年度	當年度截至96年4月30日
總費用	337,240	326,458	103,289

2.本公司中央研究所近二年研究成果

年度	94年度	95年度	當年度截至96年4月30日
新產品上市件數	91件	92件	24件
研究報告書	243件	240件	35件
專利權	取得專利	2件	4件
	審核中	4件	10件
重要自創技術	30件	27件	5件
技術合作與引進	20件	19件	4件
重要品質改善	13件	30件	11件

多年來，統一企業除一般嗜好性飲品之外，亦一直朝著「機能、健康、天然」方向，引導消費者朝健康飲食觀發展。如天然健康之穀粉(養身穀粉、山藥薏仁粉)；藥食同源之中藥材(四物雞精、十全雞精、冬蟲夏草雞精、漢方本物)；營養補充(花草酵素、魚油、蜂膠、高鈣鮮乳、高鐵鮮乳)；特殊機能素材(AB優酪乳、Q10膠原飲)等等。為擴大提供消費者營養健康的商品，中央研究所生命科技中心結合保健食品、中草藥與基因科技三大機能，深入探討保健素材中具生理活性物質並開發真正具保健功效之健康食品。例如漢方本物產品中之解決生理痛的益母草精華飲、調整女性經期的一抹小桃紅、維護肝臟功能的一盅精氣神、增強免疫力的一瓢好底子，以增進消費者「預防勝於治療」的保健功能。

(1)產品開發成果

95年上市新產品計有92件，三年內上市新產品之營業額佔公司營業額的14.7%。歷年來，不遺餘力的開發創新性，多項革命性之領導產品。如無菌包之滿漢大餐、麵Q湯濃之拉麵、阿Q桶麵系列、冷藏系列茶飲料、健康食品認證之AB優酪乳、營養健康之鮮奶酪甜點系列、完整保留營養的瑞穗極制72°C低溫殺菌鮮乳、非油炸麵等。也因此，每年皆有多項產品榮獲中華民國食品科技學會之新產品褒獎，不但提供消費者各種新穎之新產品，在學術界也倍受肯定。

(2)研發成果

公司產品別橫跨乳品、飲料、速食調理食品、肉品、冷凍食品、冰品、麵粉、食用油等，歷年不斷地致力於新產品研發和相關技術之創新或引進上，逐步累積了食品核心技術和競爭力，並在市場或產業技術上，皆持續佔有領導地位。

A.創新研發技術，賦予商品品質的保證

中央研究所持續創新研發食品科技，賦予商品百分百的品質保證。例如，在品質提昇技術研發成就方面，包括：建立非油炸速食麵配方製程，創立新一代速食麵。建立生乳異味品評技術，掌控穩定乳源品質，掌握乳製品最重要的品檢關卡。建立茶飲料上游製程技術，掌握茶飲料關鍵技術，保持技術持續領先。建立液態調味包製造技術，使高湯原液等液態調味料能常溫保存，並保有原液風味及品質。

在提昇產品保健功能之技術研發上，也有諸多的成就。例如，建立低溫除菌技術，保留鮮乳營養。研發提升免疫力菌種應用之LP33發酵乳。建立茶飲料萃取技術，保留茶葉的完整機能成份等等。另外，在分析研究上，建立各項之危害因子與有效營養成份檢測技術。架構起原物料安全衛生之防護網，並確保產品營養成份。

B.創新加工技術，製造差異化、獨特性、競爭性產品

創新建立各項加工生產技術與製程，例如，膜過濾除菌技術、含果肉果汁製造技術、全豆豆漿生產技術、低溫茶萃取技術、PET飲料無菌加工製造技術、調味實物湯塊之製作技術。這些持續增進的加工技術，除了提昇統

一企業之製造生產力之外，對整體食品產業之量產製程技術層次提昇上，產生間接之貢獻。

C.掌握原物料技術，降低產品成本

中央研究所在原料成本控管上，除以技術支援原料品質適當規格，建立各種原料第二供應商產品品質認證，破除價格聯合壟斷，擴大採購議價空間。另創新成立材料科學技術團隊，逐步建立與掌握在香料、食品包材之專業技術能力。我們掌握基本香料配方與運用調香技術，改採用高倍數香料，減少香料呆料庫存與報廢之成本損失。在包材部分，進行紙箱材質解析，提出最適條件，改善用料過度，大幅降低產品成本。

(3)研發重點項目

- A.中式食品現代化相關技術及製程之研究與創新產品開發。
- B.天然添加物、環保包材及各類機能新素材的應用與開發。
- C.發展微生物發酵相關之菌種與量產技術，進行真菌發酵、發酵乳、發酵果汁、保健食品等應用研究。
- D.開發蔬果及食品之保鮮相關加工技術，發展鮮食產業。
- E.生物技術與醫藥保健相關領域的技術研究與評估引進。
- F.研發全球適用性產品。

(4)研發投資之計劃

A.健康食品認證推動：

結合機能性素材篩選/配方設計/製程技術/成份分析/臨床試驗/認證申請..等技術平台，研發國人各種生活習慣病相關的健康食品，至95年通過的品項包括AB優酪乳、低糖高纖豆漿、茶裏王日式無糖綠茶、極品靈芝、特級蜂膠、綺麗健康油、四物雞精，96年再添植醇牛奶與山藥薏仁高纖豆奶。進行中與規劃開發之產品尚有十餘項。後續將以滿足消費者健康需求為目標，持續開發產品，並取得健康認證。

B.生物科技發展投入：

以預防醫學為發展主軸，針對目前各種生活習慣病的盛行，短期目標為發展相關預防保健食品。中長期目標為保健藥品開發與基因應用技術，項目包括保健藥品開發、疾病與基因體關連、生物晶片應用技術、個人化基因調控食品。

(5)未完成(進行中)研發計劃現況

- A.依據公司產品精緻化的策略，強化研發創新性與消費者需求的產品。為突破技術瓶頸，積極進行加工技術提升任務，例如，開發低溫除菌技術以取代熱加工技術的研發專案。降低食品加工過程之多餘添加物，例如已完成的肉品全面不添加防腐劑計畫。
- B.健康食品認證推動上，96年將投入包括紅麴苦瓜、山藥薏仁高纖豆奶等產品之調節血脂功能；TGL機能優酪乳產品之護肝功能；LP33優酪乳產品之改善過敏體質功能；瑞穗極製鮮乳產品之調節免疫功能；木瓜牛奶、果醋覺醒、十穀米漿等產品之腸胃道功能；骨質疏鬆牛奶、高鈣異黃酮豆奶等產品之骨質疏鬆功能。此項健康食品認證計畫，約需投入1,000萬元經費。
- C.生物科技發展投入上，現階段投入預防保健食品開發，透過與國家衛生研究院、成大醫學院等學術單位進行產學合作與技術引進，提高產品的機能性與科學證據，項目包括減重、調節血脂、調節血壓、調節血糖、改善新陳代謝症候群、骨質疏鬆等。陸續將有各種預防保健食品投產上市。

(6)未來研發成功主要因素

在正確的策略指導與堅實的技術能力基礎上，研發團隊以市場需求為目標，開發創新性、獨特性與品質優良的產品，期望讓研發產品都可以獲得上市成功。不管是產品設計或技術研究，研發團隊都在嚴謹的專案管理程序下，專案leader掌握了專案的計畫評估、計畫執行與績效考核，並在團隊溝通合作下，在合理預算控管下，完成預定目標。這些都是研發專案成功的必須掌握的因素。

(四)長、短期業務發展計劃

1.長期業務發展計劃

本公司運用「一個核心+四個主軸」經營大戰略，全力發展黃金三角—「製造」、「貿易」、「流通」的營運模式(Business Model)。我們以「品牌管理」為戰略核心，以「貿易流通」、「通路經營」、「製造+研發」、「策略聯盟+策略併購」四個主軸為發展方向，積極深耕泛亞洲區域佈局，所有的經營目標都是為了創造公司最大的經營價值。

(1)品牌管理：

除延伸多品牌操作的優勢能力，持續發展國際性品牌外，在組織上更提高品牌運作的層級，力求讓各大品牌的產品結構與行銷投入更精準，同時強化品牌的核心價值與消費者的認同感，推升與鞏固各大品牌的市場競爭地位。

(2)貿易流通：

統一目前已在台灣、大陸、印尼、越南、泰國及菲律賓等地佈建營運據點，這些據點不但是行銷的網絡，更將構成全球採購的網絡，未來有機會廣納天下所有貨物在此貿易平台上暢流無阻，扮演歐美等食品公司進入泛亞洲市場的平台入口。

(3)通路經營：

除了持續加強製販同盟的夥伴運作，將統一產品推向更多消費者，滿足其便利多元的需求外；也致力於流通運作體系效益化，掌握商機精耕，開拓任何可能的新通路、新市場。透過高附加價值的物流體系串聯採購網路、製造網路、行銷網路和零售網路中的每一個據點，有助與主要零售連鎖或全球知名品牌建立策略供應和經銷代理關係。

(4)製造+研發：

致力發揮「製造研發」機能支撐「品牌」核心發展，充分運用世界工廠的中國，以目前的數十家代工廠商為基礎，佈建艦隊式的製造配置。同時持續研發與引進新生產技術及強化品質的基礎研究，提升工藝水準。

(5)策略聯盟+策略併購：

旨意加速取得或鞏固各個核心品類的制高點，掌握競爭者無法構成威脅的市場地位，著眼的是本公司整個泛亞洲市場的宏觀佈局。

2.短期業務發展計劃

提高獲利能力、落實基本功、精耕品牌、深耕通路、強化內部管理紀律為本公司短期業務發展的經營方針。重要的是，統一更將展現追求“優質成長”的企圖心，對內強化內部管理運籌，對外則展開全面市場攻擊戰略，積極開疆闢土，善用經濟規模、區域擴張、組織能力與行銷戰術，加強與國際大廠的策略聯盟合作，維持及保障自身的戰略優勢。經營管理的重點包括：

(1)強化品牌價值：聚焦精耕大品牌，以品牌經營創造價值及建立產業地位。

(2)提升獲利能力：調整最佳生產效益與最高附加價值之產品組合結構與行銷資源配置。

(3)尊重市場機制：跳脫價格競爭，維護盤價穩定，加強對市場、通路、消費者的掌握度與敏感度。

(4)嚴守紀律與執行力：貫徹誠實經營理念，推動全球運作管理紀律與實踐。

(5)善盡社會責任：重視公司治理、食品安全、員工福利、工安環保與社會參與。

二、市場及產銷概況

(一)市場分析：

1.主要商品(服務)之銷售地區：本公司主要商品98.75%皆在國內銷售及服務。

2.近二年度主要產品的市場佔有率(%)：

	95年	94年		95年	94年
畜產飼料	8.0	9.5	鮮乳	29.6	26.8
麵粉	13.6	14.7	優酪乳	44.8	43.6
食用油	13.9	13.9	調味乳	49.5	45.6
速食麵	50.2	47.5	調味豆奶	70.0	51.5
醬油	31.8	32.1	布丁	71.9	65.5
咖啡飲料*	26.0	22.7	加工肉品	32.9	27.1
果汁飲料*	17.8	16.0	冷凍調理食品	19.1	17.3
包裝水	17.2	15.8	冰品	25.0	25.0
茶類飲料*	47.0	46.8	雞精	14.3	17.4

*含常溫及冷藏。

3.本公司各主要產品市場未來之供需狀況與成長性、競爭利基及發展遠景之有利、不利因素與因應對策：

大宗食材

1.主要商品之銷售(地區)情形：

(1)主要銷售產品為大宗穀物原料、飼料、家禽商品、農業資材及食材商品。

(2)銷售地區：國內地區。

2.市場未來之供需狀況與成長性：

95年國際能源的價格居高不下，替代性能源之需求大增，帶動國際穀物原料價格大漲，國內畜牧業面臨高價原料及飼料的影響，又因國內豬價低迷，已淘汰一些低競爭力的養豬業者。家禽商品方面，國內毛雞每週的供應量比需求量約多10%，加上毛豬及鴨的供應量也出現供過於求的現象，預期今年毛雞價格看跌。食材商品方面，生鮮肉品因國內豬肉市場的消費量並未提升，加上庫存量多，市場價格持續低檔。農業資材方面，消費者具強烈的健康意識，農民對有機肥料的需求成長是未來的趨勢。

3.競爭利基及發展遠景之有利、不利因素與因應對策：

(1)競爭利基與有利因素：穀物原料透過整合及代客採購的方式，擴大採購量來降低採購成本。食材商品以安全、健康、營養的訴求，銷售具有生產履歷認證的品牌肉品。以貿易進口客製化產品，減少倉儲成本，提高銷售量及競爭力；農民購買公司肥料所生產的農產品，可經由公司的通路銷售，提高農民購買公司產品的意願。

(2)不利因素與因應對策：食材商品面臨市場上沒品牌、低毛利的商品競爭，對公司的營運造成影響；農業資材因國際肥料原料價格上漲，但國內指標廠商台肥公司不調，導致各廠牌營運壓力增加。針對上述不利因素，本公司之因應對策為加強開發有生產履歷認證的品牌肉品，來擺脫低價競爭的威脅，並轉向有機肥料市場發展。

畜產飼料

1.主要商品之銷售(地區)情形：

(1)主要銷售商品為豬、雞、鴨、鵝、牛、羊、犬、貓等畜產飼料及寵物食品。

(2)銷售地區：國內地區。

2.市場未來之供需狀況與成長性：

畜產飼料產業未來之供需狀況同時面臨風險與轉機。風險方面，台灣在WTO架構下全面開放農產品進口，整體

市場已受衝擊；禽流感之全球性蔓延也影響家禽產品之消費心理；畜產品殘留戴奧辛或斃死豬事件也不定期發生；原料帶動飼料價格上漲，但終端畜產品卻價格不振，故商品飼料市場逐年萎縮，飼養戶經營日趨艱困，經營風險亦相對增加。另，國際穀物價格在基金炒作與能源替代的議題下波動劇烈、石油價格預期維持高檔，原料與運輸成本掌握難度大。轉機方面，具本地特色、有機訴求之農畜產品及附加價值高的精料、牛飼料與TMR仍有發展空間；寵物食品隨經濟成長穩步發展；競爭力弱的飼料廠將逐步退出市場，體質優良、有實力整合產業上下游之廠商，可擴大市場佔有率。

3.競爭利基及發展遠景之有利、不利因素與因應對策：

- (1)競爭利基與有利因素：本公司已建構完成資源整合的基礎與優勢，持續向上整合穀物原料及向下發展畜產品通路；擴大發展乳牛飼料與TMR(完整平衡日糧)，結合專業技術服務團隊，創造產品差異與市場區隔，提升商品與服務價值；擴大經營濃縮飼料市場，強化「統贊精料」。
- (2)不利因素與因應對策：玉米、黃豆等主要原料均仰賴進口，獲利易受國際行情變動影響；畜養戶因畜產品市場波動及成本增加，財務結構不穩，導致銷售風險增加。針對上述不利因素，未來將配合原料調節來增加獲利及慎選優質客戶，嚴格控管客戶帳、票期，來降低及分散貨款風險。

水產飼料

1.主要商品之銷售(地區)情形：

- (1)主要銷售商品為浮水飼料、蝦飼料、觀賞魚飼料、淡水魚及海水魚飼料。
- (2)銷售地區：淡水魚及鱷蛙飼料銷售市場以國內市場為主；外銷蝦料主要銷售地區為東非、斯里蘭卡、馬來西亞及印度等市場；觀賞魚飼料外銷國家含日本、泰國、馬來西亞、英國、美國及南非等市場。

2.市場未來之供需狀況與成長性：

全球消費者健康意識抬頭，國內、外市場由於藥物殘留檢驗標準提高，故魚貨出售時間點延滯；飼料廠與業者之藥殘糾紛增加，貨款回收困難度也提高；另，水產品輸美課傾銷稅，導致水產品價格低迷，養殖業者面臨利潤壓縮或虧損的困境。國外市場因國際原油、原物料大漲及船期不穩定等多項因素與現有外銷地處偏遠主要市場當地業者相較，我方競爭優勢不再；中國經濟快速發展，對原物料(魚粉、豆粉及麵粉)需求持續增加，導致國際原料市場嚴重供需失調，價格高揚。

3.競爭利基及發展遠景之有利、不利因素與因應對策：

- (1)競爭利基與有利因素：本公司的企業及品牌形象佳，易獲消費者認同；能依市場機制適時調整行銷及產品差異化策略；運用集團整合，建立聯合共購競價，有效掌控原料成本與品質。
- (2)不利因素與因應對策：原料高漲，市場競爭激烈，同業削價銷售，利潤飽受壓縮。針對上述不利因素，未來將調整銷售結構，致力於高毛利率產品之銷售及依產品屬性進行多元化魚粉採購，朝最適成本產品配方設計，以提高經營利潤；配合水產品統合經營運作，強化國內外市場通路之佈局，以提升市場佔有率。

麵粉

1.主要商品之銷售(地區)情形：

- (1)主要產品為麵粉、麩皮、麥片。
- (2)銷售地區：除供應本公司速食麵廠及麵包廠使用外，主要銷售國內地區。

2.市場未來之供需狀況與成長性：

台灣麵粉市場總需求量一年約為75萬噸，目前因國人飲食水準提升，麵粉製品精緻、多元化日深，故總體需求長期呈現持平但微幅下滑的趨勢。台灣麵粉廠商除受小麥原料價格欲低不易外，並將面臨大麵粉廠於今年下半年投產的挑戰。在原本整體就已過剩的產能，飽合的市場競爭更趨激烈，除毛利不斷探底外，市場與通路結構均面臨重分配。故大廠除積極爭取量的提升外，設備亦不斷更新，以因應市場衝擊及客戶對產品品質的要求。

3.競爭利基及發展遠景之有利、不利因素與因應對策：

- (1)競爭利基與有利因素：本公司之業務、廠務及研究合而為一，對於開發及推廣皆具優勢；售後服務首屈一指，下游製程及配方均涵蓋於服務中。
- (2)不利因素與因應對策：產能太小及倉庫不敷使用。解決對策將積極落實核心產品聚焦經營、產品高附加價值化、原料差異化及通路深耕政策以為因應。

油脂

1.主要商品之銷售(地區)情形：

(1)主要產品為黃豆粉、業務用油、小包裝家庭食用油。

(2)銷售地區：國內地區。

2.市場未來之供需狀況與成長性：

黃豆粉市場因國外肉品全面開放進口，國產農畜產品首當其衝，直接影響豆粉的供需。業務用油因外食人口增加，市場有發展空間，相對地，小包裝家庭食用油之市場規模則呈現衰退狀況。

3.競爭利基及發展遠景之有利、不利因素與因應對策：

(1)競爭利基與有利因素：本公司的企業形象及品牌知名度高；通路結構完整，承受市場的壓力強；產品線齊全，易滿足消費者多元需求。

(2)不利因素與因應對策：大宗物資原料行情高低震盪加劇，成本變動大；黃豆粉直接客戶因市場供需失衡及成本增加的影響，銷售風險增加；消費者購買習性及飲食習慣改變，小包裝食用油產品存活不易；競爭品牌競相以價格促銷，銷貨毛利下降。針對上述不利因素，本公司已隨時掌握期貨行情及供需變化，並降低備料週期；嚴加控管客戶的貨款與落實信用徵信，以降低倒帳風險；調整產品結構因應局勢變化，發展高單價及高營養價值的產品並穩固價盤；進行品牌化工程以提升競爭力。

速食麵

1.主要商品之銷售(地區)情形：

(1)主要銷售的產品結構以碗、桶、杯、袋為主。主要品牌有統一麵、阿Q桶麵、科學麵、滿漢大餐、來一客杯麵、大補帖、拉麵道及好勁道等。

(2)銷售地區：國內為主，部份產品外銷香港、美國等地區。

2.市場未來之供需狀況與成長性：

速食麵產業發展成熟，由於便利商店鮮食的替代效果、缺乏炒作議題及零售商促銷效益遞減等因素影響下，95年整體速食麵市場規模較去年衰退4.6%。但本公司速食麵營收仍較去年成長4.5%。放眼未來，產業仍會持平發展，本公司將致力提收產品行銷價值，刺激消費者心理層次的購買，以進一步擴大市佔率，鞏固市場龍頭地位。

3.競爭利基及發展遠景之有利、不利因素與因應對策：

(1)競爭利基與有利因素：本公司研發開發技術的創新能力、經驗豐富的行銷團隊、堅強的銷售通路結構及產銷流程電腦化。

(2)不利因素與因應對策：原物料成本上揚，製造成本人力成本過高；競爭者低價擾亂市場，造成銷售費用增加；市場新品輪替快速，新品需求量大，通路要求產品獨特性。針對上述不利因素，未來將積極推動成本管控專案及提升生產管理績效；落實行銷及研發功能，確實開發具特色的商品；深耕既有商品，擴大長銷商品貢獻度。

乳品

1.主要商品之銷售(地區)情形：

(1)主要產品線有冷藏鮮乳、冷藏調味乳、優酪乳、布丁類及冷藏穀類飲品。95年本公司冷藏鮮乳營收較去年成長21.4%，主要是因高優質瑞穗鮮乳成長約34.7%及Dr. Milker 頂級鮮乳較去年成長36%；冷藏調味乳類營收較去年成長6%，各通路的成長仍有空間；優酪乳營收較去年成長14%，主因係AB優酪乳業績重登10億大關，品牌行銷活動奏效及通路經營效益顯現，市場領導地位穩固；穀類飲品營收較去年成長8.6%，主因係常溫豆奶品牌定位回歸基本面-好喝、營養來操作，冷藏穀奶則呈現微幅衰退。

(2)銷售地區：國內地區。

2.市場未來之供需狀況與成長性：

乳品產業因受WTO衝擊，各食品業者紛紛投入冷藏乳品市場，競爭狀況激烈。各品類成長空間有限，但新加入者增加。乳品大部分屬於日配冷藏飲料市場，競爭優勢取決於整體營運的效益與規模。短期內，市場會重新洗牌，汰弱留強，長期將取決於業者在此產業的營運績效與品牌力。未來各大廠商應會將現有收乳量，透過各

種鮮乳、調味乳的產品組合，提升至最高產值，以求取最大的營運規模與產品效益。在健康潮流的帶動下，鮮乳、調味乳或優酪乳的機能性價值將在科技的輔助下，發展品質更高、更符合消費者需求的產品。預期此一乳品產業大餅，將會有一波產品升級的成長潛力。

3.競爭利基及發展遠景之有利、不利因素與因應對策：

- (1)競爭利基與有利因素：本公司遵循品牌聚焦策略，將現有品牌，透過產品附加價值的提升、包裝型態的創新及健康認證等方式，加強品牌的溝通及通路價格策略的執行，故各品類在市場上皆有明顯優異的表現，對於後續各品類的經營已建立相對優勢的基礎。本公司擁有品牌優勢，在各品類皆佔有領先或重要地位，足以在現有的市場規模中發揮最大的經營效益與競爭優勢。透過乳飲群整合乳品部、綜飲部及茶飲部的運作，能有效整合上游供應商與下游通路的營運，進而降低原物料及通路成本，使產品經營更靈活。
- (2)不利因素及因應對策：新競爭者不斷加入，通路又偏好以價格戰獲取短期業績，而犧牲品牌價值，導致產品銷售毛利下降；消費者多元化需求及通路的差異化，造成各品牌延伸之SKU數增加，整體營運效益降低，成本相對提升。針對上述不利因素，未來將提升產品及品牌價值，加強品牌行銷動作的攻擊力道，跳脫價格戰的惡性競爭，提升品牌價值之超額利潤。除了供應鏈的整合外，對於各品牌的營運績效也將專案進行定期檢視，將資源投注於消費者的需求上，提升品牌價值。

茶飲料

1.主要商品之銷售(地區)情形：

- (1)主要品牌有麥香、茶裡王、純喫茶、飲冰室茶集、美研社和伴點。涵蓋綠茶、奶茶、紅茶、烏龍茶、檸檬茶、花茶和果茶7大品類。
- (2)銷售地區：國內地區。

2.市場未來之供需狀況與成長性：

95年茶飲料為飲料市場最大的品類，約佔四成左右。在各廠商紛紛投入及連鎖通路的推波助瀾下，茶飲料市場持續穩定的擴大。因健康意識風行，具有特殊機能的綠茶飲料持續成長；烏龍茶因多家廠商加入，且訴求高品質茶葉和特殊製程，更大幅成長19.5%。另，紅茶、奶茶、果茶皆穩定成長，而目前衰退的花茶和檸檬茶品類也有大廠新品加入，整體市場成長仍可預期。市場成長主要來自於高價的新品，並有高價新品取代低價舊品的現象，隨著消費者逐漸接受高價茶飲的趨勢，未來高價茶將是市場成長的動力。本公司亦規劃由茶裏王切入高價茶市場，逐步提升產品平均單價。

3.競爭利基及發展遠景之有利、不利因素與因應對策：

- (1)競爭利基與有利因素：本公司的各品牌皆為市場領導者。可藉由持續深耕品牌，逐步擴大各品類佔有率；擁有領先的無菌生產線設備並掌握核心技術。隨著宏全新廠和TP快速機台的啟用，生產品質更穩定；與超商通路密切配合。提高新品上市成功率，有效封鎖主要競品的行銷動作，不給競品成長的機會。
- (2)不利因素與因應對策：原物料成本逐年高漲；通路(尤其是量販店、全聯社)對品牌的削價競爭。針對上述不利因素，我們整合採購資源，掌握成本競爭優勢，以國際共購模式取得最低的生產成本；專注品牌經營行銷概念，以創新促銷手法取代價格競爭，另再針對低價的消費群開發特殊規格商品，區別其他通路販售商品；領先開發具差異性的產品，與市場競品區隔。

綜合飲料(咖啡、果汁、包裝水、運動飲料)

1.主要商品之銷售(地區)情形：

- (1)95年本公司綜飲類業績成長約10.5%，其中水品類因推出具差異化產品ph9.0及Uni Water成長21.6%，幅度最大；果汁類因多果汁跨足冷藏持續發燒，成長15%；咖啡品類因左岸咖啡館升級效應延續、咖啡廣場延伸冷藏品項、代理品牌也有良好表現，呈現10.6%的成長。
- (2)銷售地區：國內地區。

2.市場未來之供需狀況與成長性：

咖啡品類，在Coffee Shop、便利商店咖啡販賣的興起下，帶動整體飲用習慣的建立。95年即飲咖啡市場大約成長5%，市場有朝向冷藏高單價咖啡傾斜的現象。咖啡為一嗜好性商品，有其忠誠的傾向，故塑造具偏好性的品牌，並做好咖啡的品質，是各家廠商須努力的方向。果汁品類，即飲蔬果汁市場95年小幅成長約1.7%，冷藏

稀釋果汁是近兩年成長幅度最大的類別，相較於純果汁，蔬菜汁已呈現持平的狀態。由於台灣市場水果供應充足，採買便利，相較於其他歐美國家，果汁飲用比率仍偏低，但在都會區外食人口持續增加的情況下，仍有市場開發的空間。包裝水品類，包裝水是全世界近幾年來成長最快的品類，然而在台灣，由於法令限制，造成不公平的競爭，惡性削價的情形不一而足，使得合法的業者經營困難。突破之道在於有效做出市場區隔、開發具差異化且高附加價值的產品。運動飲料，整體市場衰退2.5%，但是大品牌相對為持平或衰退幅度較小，顯見市場向大型品牌集中的現象，未來將強化品牌的經營。

3.競爭利基及發展遠景之有利、不利因素與因應對策：

- (1)競爭利基與有利因素：本公司有領先的無菌生產線設備與製程技術；策略聯盟將非核心產品轉至代工廠生產；通路合作、凝聚優勢，合作推動創新促銷案；嚴謹化新品上市流程，著重品牌經營；整合採購資源，掌握成本競爭優勢。
- (2)不利因素與因應對策：通路議價能力逐步提高及原物料成本逐年高漲。針對上述不利因素，我們將領導品牌導入「質」的競爭，專注品牌的經營，做大品牌以提升議價能力；整合原物料採購平台供應鏈，避免管理疏失的成本。調整最佳生產效益的機台配置，以國際共購模式取得最低的生產成本。

麵包

1.主要商品之銷售(地區)情形：

(1)主要商品有土司、麵包、點心蛋糕、節慶糕點、冷凍麵糰等。主要銷售通路有各大CVS、烘焙與咖啡連鎖通路及量販店、量販超市與特販通路。

(2)銷售地區：國內地區。

2.市場未來之供需狀況與成長性：

麵包類：增加消費的關鍵是方便性，故拓展重點為便利商店、量販超市和早餐鮮食等市場。現代人追求健康的生活，多穀物、營養雜糧麵粉製作成的各種麵包，將成為未來具有開發潛力的品類。甜點蛋糕方面：台灣跟隨日本發展腳步，以甜點為主的輕食風開始蔓延，街頭巷尾開始出現甜點專賣店，未來將順應市場趨勢，開發常溫蛋糕、精緻糕點與節慶糕點。冷凍麵糰方面：利用冷凍麵糰技術，配送至經銷商、工廠直營，支援超市或現烤連鎖店，強調現烤、現賣概念，維持產品新鮮度和口感

3.競爭利基及發展遠景之有利、不利因素與因應對策：

- (1)競爭利基與有利因素：本公司擁有堅強研發團隊，產品不斷創新推出，能滿足市場需求；架構區域烘焙廠，產品朝新鮮化概念設計，培養彈性量產的專業烘培能力；集團通路資源共享，並透過共購平台，取得優質、較低成本之原物料。
- (2)不利因素與因應對策：為國際原物料行情上揚，導致原物料價格大幅上漲，利潤降低，在通路要求零售價不可調整的壓力下，壓縮獲利空間。針對上述不利因素，我們將控管成本與集團共購平台，減緩原物料上漲壓力，另創新研發技術，提高產品附加價值，強化競爭力。

冷凍調理食品

1.主要商品之銷售(地區)情形：

(1)主要產品線有水餃、火鍋餃、包子饅頭、丸類、裹漿製品、4°C鮮食、冷凍微波即食品與愛麵族代理品牌八大類。

(2)主要銷售通路為CVS、連鎖量販與生鮮超市。

2.市場未來之供需狀況與成長性：

台灣冷凍調理食品整體市場約80億，其中水餃、裹漿製品、4°C鮮食就佔80%。因家庭餐與4°C鮮食逐漸興起。冷調廠既有的生&熟水餃、裹漿製品、丸類四條生產線，已不敷逐漸興起的鮮食需求。近幾年本公司已積極培養數家非相關生產線的OEM廠商，以備市場之需。連續三年創造出的營業額已超過本公司冷調廠的產值。

3.競爭利基及發展遠景之有利、不利因素與因應對策：

- (1)競爭利基與有利因素：本公司有創新的研發技術團隊、健全的行銷通路及完整的製販同盟供應平台。
- (2)不利因素與因應對策：不利因素為原物料價格上揚，製造成本增加；通路佈局高度依賴量販通路，毛利難以提升。針對上述不利因素，我們將在品質維持不變下，控制合理費用並修改部份製程，提升產值因應；並強

化連鎖生鮮超市與便利商店等通路的經營，以取得價格主控權，並尋找財務健全、品質理念共同的團膳專業用客戶，納入一階客戶。

冰品

1.主要商品之銷售(地區)情形：

- (1)主要商品為冰棒/雪糕、甜筒/聖代、杯裝/小盒裝冰淇淋、桶裝/大盒裝冰淇淋、冰點心類別，其中以冰棒/雪糕類為主要銷售商品。
- (2)銷售地區：國內地區。

2.市場未來之供需狀況與成長性：

受到泡沫紅茶店、冰砂店的商品替代、同業價格競爭及消費力減弱，本公司95年業績持平。主要業績來自冰棒/雪糕及杯裝類冰淇淋。通路別業績表現除傳統通路衰退，其餘均呈現成長。

96年行銷組合策略、商品開發重點仍在產品差異化的策略，研發符合消費者需求及具有競爭力的商品，並提升商品品質以創造價值感；將其它品類高知名度的品牌，跨品類延伸至冰品類別，以創造行銷綜效；將生產效益較低的產品委外加工；繼續與國內外知名廠商策略聯盟，代理其知名品牌商品或取得商標授權生產產品，以提供消費者更多樣化的選擇。

3.競爭利基及發展遠景之有利、不利因素與因應對策：

- (1)競爭利基與有利因素：本公司有將高知名度品牌跨品類延伸、創新的行銷能力，及與國外知名廠商策略聯盟。
- (2)不利因素與因應對策：在於原物料上揚，難以轉嫁消費者及同業的價格破壞。針對上述因素未來將強化商品開發能力，提升商品附加價值；穩固市場價盤，不隨競爭者起舞。

醬油暨調味品

1.主要商品之銷售(地區)情形：

- (1)主要產品為醬油類及醬品類(調味品、醬菜)產品，品牌為統一四季、龜甲萬。
- (2)銷售地區：國內地區。

2.市場未來之供需狀況與成長性：

醬油市場之銷售量穩定，年平均成長率約3%，近三年有減緩現象。本公司為持續穩固領導品牌的地位，除原有通路的持續經營外，更加強業務通路之佈建與行銷資源之投入，達到無孔不入的通路策略目標，確保持續成長的空間。95年度，我們秉持高品質之產品發展策略，逐步調整醬油及醬品產品結構，醬油類產品將繼續朝領導品牌目標前進。醬品類產品則積極開發產品，以擴展產品品項。同時順應全球化的潮流，代理具特色、具品牌知名度的食材，提供一次性購足的需求。

3.競爭利基及發展遠景之有利、不利因素與因應對策：

- (1)競爭利基與有利因素：本公司與國際專業大廠龜甲萬合作，有助專業技術之提昇；通路佈建綿密，有利產品鋪貨；持續投入研發費用，有助產品之永續發展；集團全球化之發展，有利於發展國際化調味品品牌。
- (2)不利因素與因應對策：醬油之市場總量成長緩慢，不利固定資本之投入及更新；國際原料上漲、成本上升。因此除了積極開拓業務用之市場及開發新品類外，將尋求每一環節之成本合理化、並以差異化、優質化策略減緩價格競爭因素。

肉品

1.主要商品之銷售(地區)情形：

- (1)主要產品有中式肉品(香腸、肉酥、肉鬆)及西式肉品(熱狗、火腿及培根)。通路主要有傳統、特販、CVS、業務用等通路。中式肉品以「滿漢」為主要品牌；西式肉品則以「博客」為主要品牌。
- (2)銷售地區：國內地區。

2.市場未來之供需狀況與成長性：

肉品加工產業已趨成熟，且以通路來主導銷售。進貨價格偏低及通路行銷費用增高的情況下，已壓縮加工業者之獲利空間，面臨高肉價的時代，高品質、高價位之產品，是我們未來產品開發之方向。另隨著外食人口增

加，業務用通路的需求日益成長，業務用市場為我們經營的另一主要方向。

3.競爭利基及發展遠景之有利、不利因素與因應對策：

(1)競爭利基與有利因素：本公司的研發能力強，領導市場推出新品，並不斷提昇舊產品之品質及口味；通路廣、擁有廣大經銷體系，鋪貨能力強。

(2)不利因素與因應對策：豬價易受疫情及國際行情等影響，成本難以掌控；產品同質性高，價格競爭激烈；消費者對於豬肉加工品健康的疑慮，影響消費意願。針對上述不利因素，未來將以乾淨、有認證的原物料，來開發高品質加工產品，並以小包裝方式提供消費者健康、多樣性及便利性的選擇。

保健食品

1.主要商品之銷售(地區)情形：

(1)主要商品為統一精華飲品(雞精、漢方及美容飲品)、機能穀粉及代理日本明治奶粉。

(2)銷售地區：國內地區。

2.市場未來之供需狀況與成長性：

台灣的嬰兒奶粉市場競爭激烈，加上出生率逐年下降，營業不易。未來將加強醫院推廣及延續與藥局通路簽約銷售。穀類產品市場，因「活力寶典」品牌已建立專業形象，未來將改善沖泡性及針對素材特色增加機能訴求。健康食品市場，我們將致力提供健康、天然、機能與認證申請的產品並規劃整體性行銷活動告知消費者，以提高銷售量。

3.競爭利基及發展遠景之有利、不利因素與因應對策：

(1)競爭利基與有利因素：本公司有優秀的研發人才與新產品(素材)資源及資訊；製造技術純熟有助於提升產量；掌握多種通路能充分了解消費者需求。

(2)不利因素與因應對策：行銷資源有限且分散；各主要商品在領域中皆有其領導品牌。針對不利因素，未來將重新定位，重新區隔市場與消費者溝通，致力於口碑行銷，整合品牌，集中行銷資源。

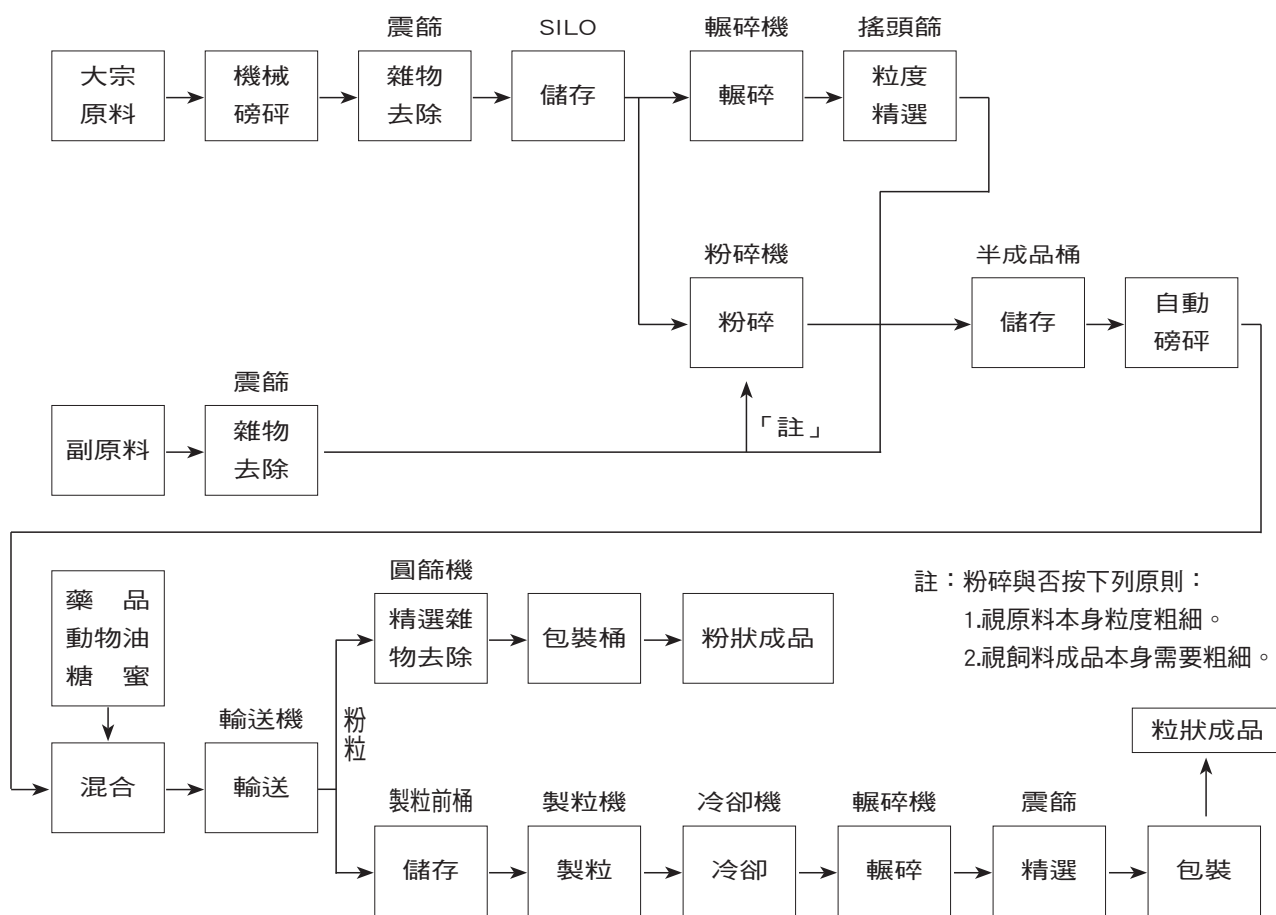
(二)主要產品之重要用途及產製過程

1.主要產品之重要用途

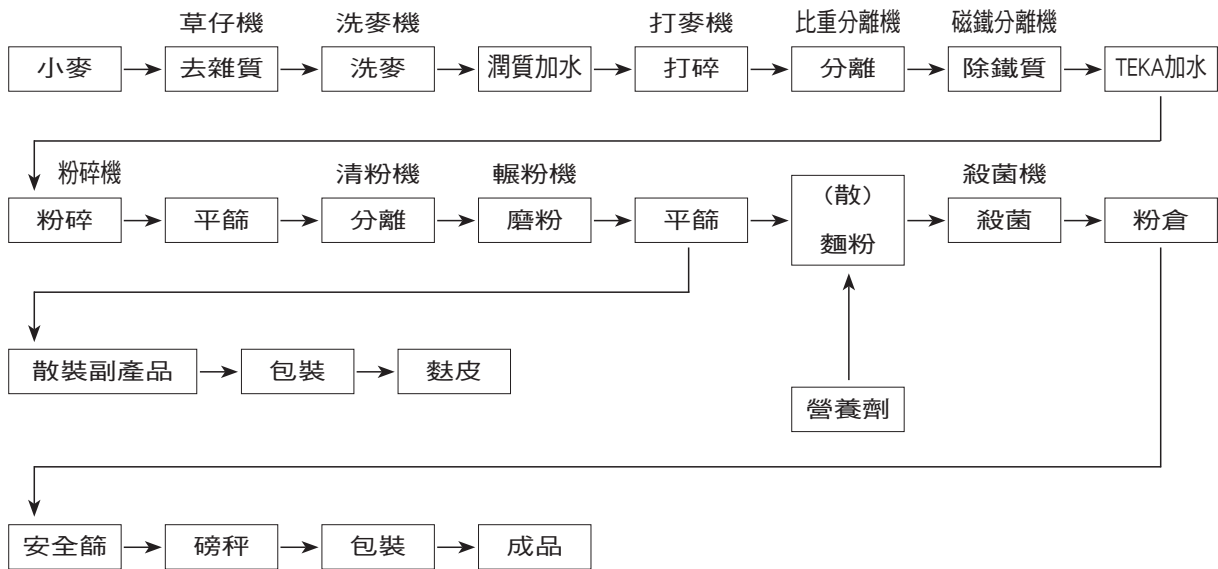
本公司針對不同市場需求，配合消費趨勢變化，經由完整的製造流程及技術來開發各種產品，以提供食品再加工、漁畜牧業及一般消費性食品使用。本公司將一點一滴的耕耘，一步一腳印的落實，並秉持著「三好一公道(品質好、信用好、服務好、價格公道)」的經營理念，強調建立工業安全衛生體系和環境管理系統，使消費者安心享用統一之產品及服務。

2.主要產品之產製過程

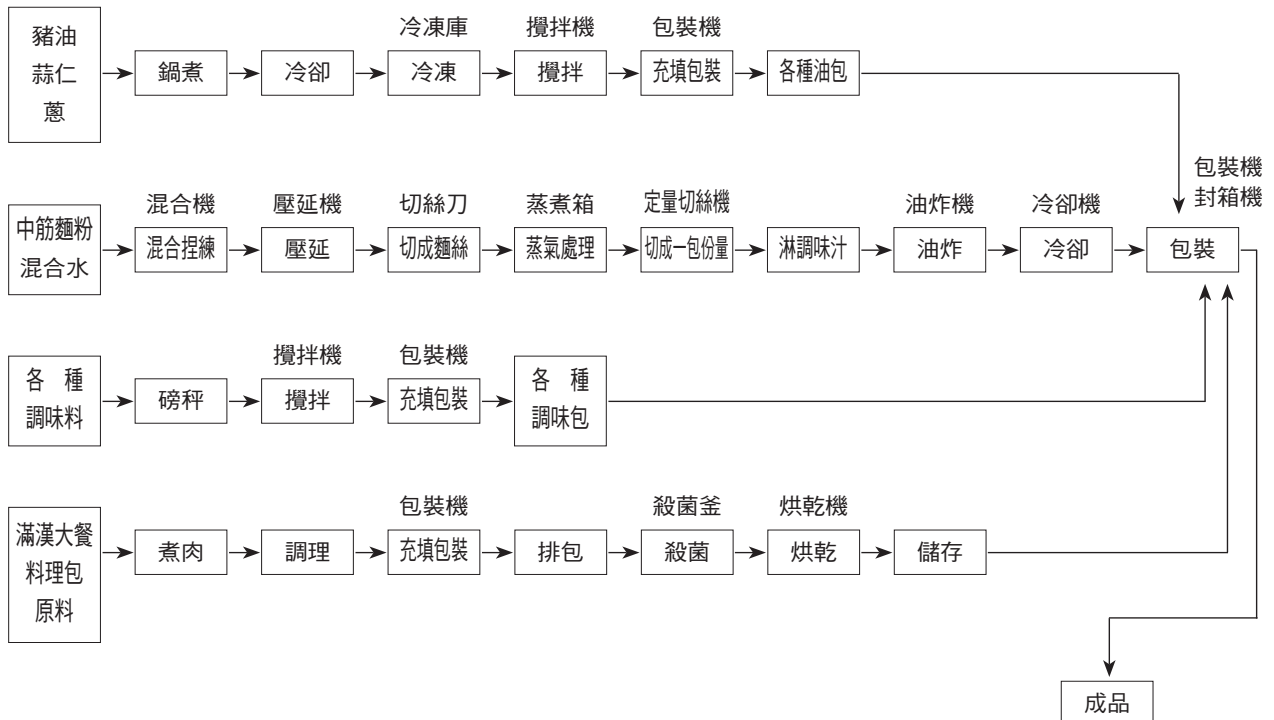
(1)畜產飼料製造流程圖



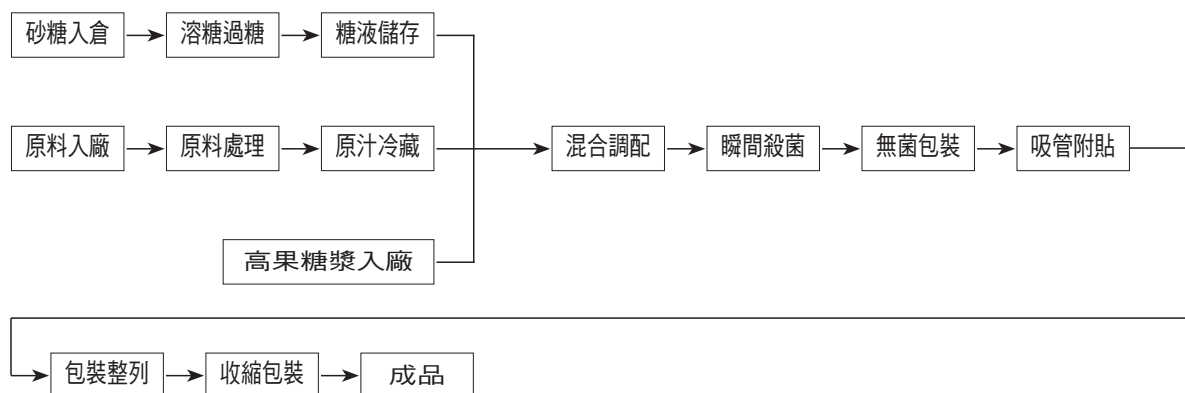
(2) 麵粉製造流程圖



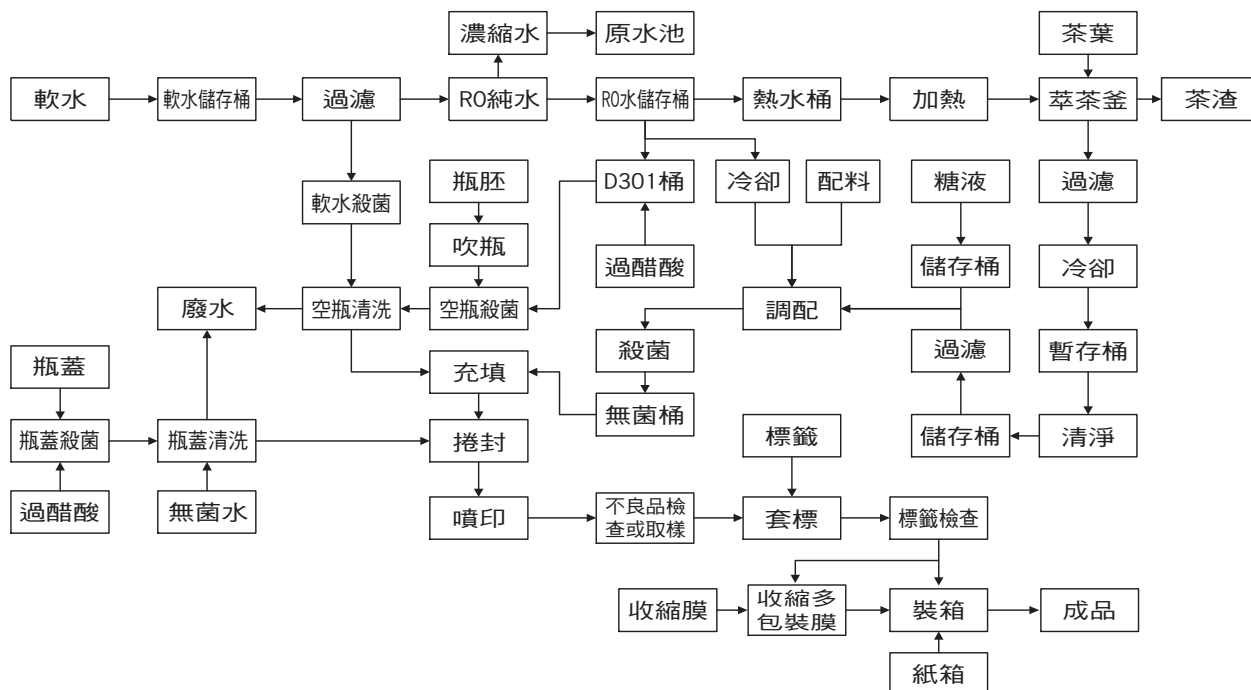
(3) 速食麵製造流程圖



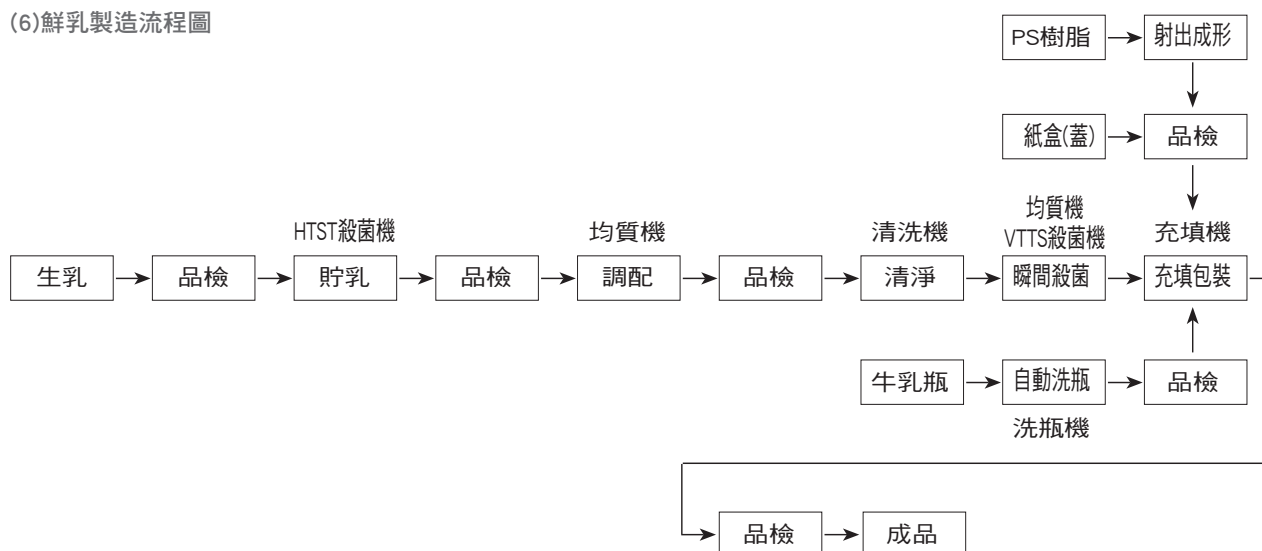
(4) 鋁箔果汁製造流程圖



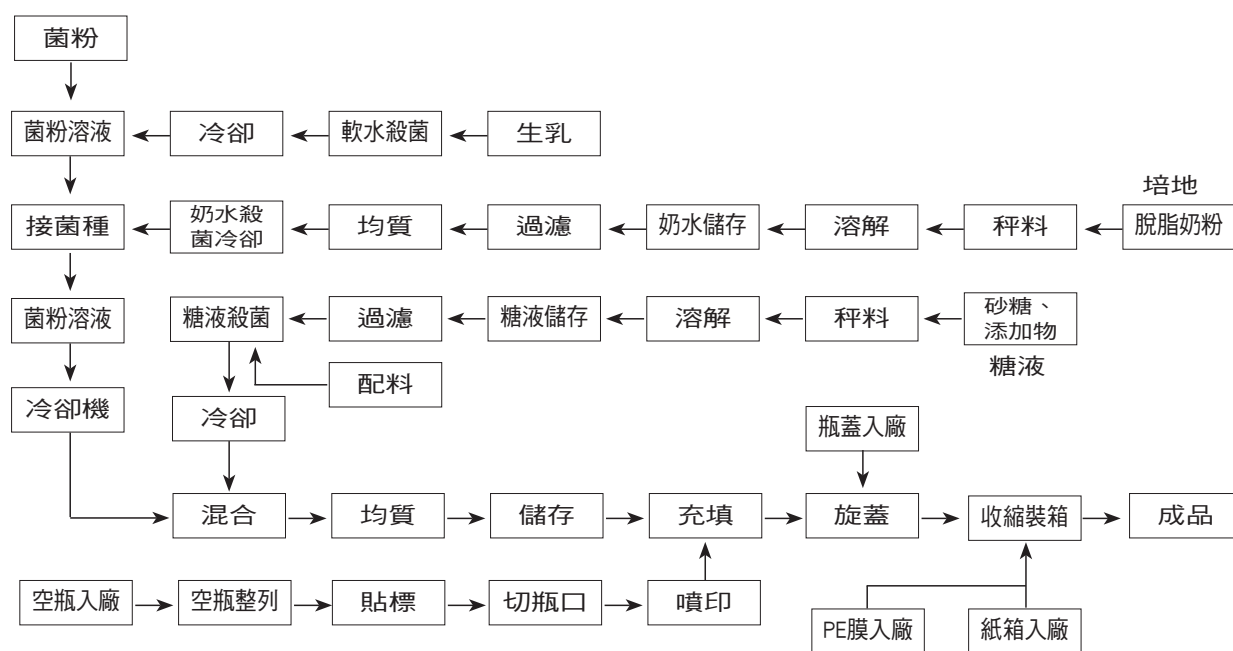
(5) 瓶裝飲料製造流程圖



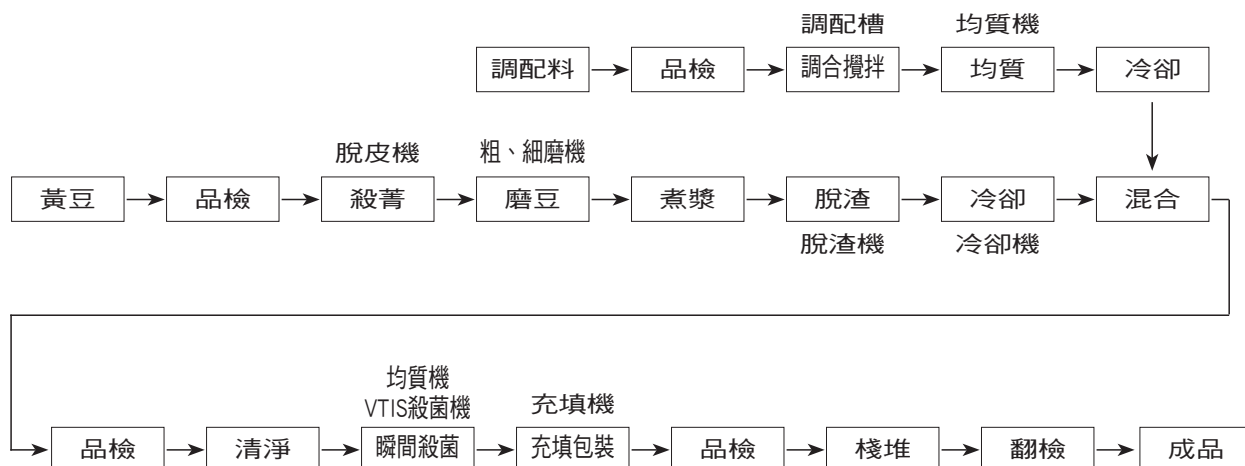
(6) 鮮乳製造流程圖



(7) 優酪乳製造流程圖



(8) 調味豆奶製造流程圖



(三)主要原料之供應狀況

產品	原料	主要來源	供應情形
飼料	玉米、黃豆、魚粉	美國、南美	穩定
麵粉	小麥	美國、澳洲	穩定
食用油	黃豆	美國、南美	穩定
速食麵	麵粉	自行生產	穩定
	食用油	美國、東南亞	穩定
飲料、果汁	砂糖	台糖公司、泰國、中南美	穩定
	果糖液糖	國內	穩定
	果汁	巴西、中國	穩定
	茶葉	國內、越南	穩定
	咖啡粉	越南、中南美州	穩定
乳製品	生乳	國內	穩定
	乳粉	紐西蘭、澳洲	奶粉供應吃緊,價格大幅上漲(註)
肉製品	豬肉	國內、美國	穩定
	牛腱肉	澳洲、紐西蘭	穩定

註：乳粉價格大幅飆漲之主因係：1.歐盟不再出口補貼 2.匯率上漲(主要乳製品出口國歐盟、澳洲、紐西蘭的匯率相對美元大幅上漲) 3.澳洲乾旱嚴重，乳製品產量減少 4.需求面持續成長。

(四)最近二年度占進(銷)貨總額百分之十以上之客戶名稱及其進(銷)貨金額與比例

1.主要進貨客戶名單：

最近二年度主要進貨客戶未有佔進貨總額百分之十以上者。

2.主要銷貨客戶名單

單位：新台幣仟元

客戶名稱	95年度		客戶名稱	94年度	
	金額	佔全年度銷貨淨額比率		金額	佔全年度銷貨淨額比率
統昶行銷(股)公司	6,586,839	16%	統昶行銷(股)公司	6,229,118	16%
統昂企業(股)公司	5,901,237	14%	統昂企業(股)公司	5,729,181	14%

(五)最近二年度生產量值表

單位：新台幣佰萬元

主要商品		95年度			94年度		
產品名稱	單位	產能	產量	產值	產能	產量	產值
飼料	仟噸	507	448	4,028	507	436	3,888
麵粉	仟噸	89	86	951	88	88	928
麩皮	仟噸	32	32	153	32	32	130
麥片	仟噸	40	18	121	43	20	132
速食麵	佰萬包	592	428	2,745	592	455	2,736
速食冬、米粉	佰萬包	28	18	120	28	17	132
麵條	佰萬包	12	8	96	12	9	90
飲料	仟箱	71,198	38,478	4,736	69,146	40,142	4,889
果汁	仟箱	5,608	4,753	660	5,842	5,471	733
乳品	仟箱	16,085	12,940	4,264	16,085	15,538	5,120
蜜豆奶	仟箱	2,327	2,211	520	2,144	2,037	479
布丁	仟箱	13,000	9,256	506	13,000	12,531	685
冷調食品	仟噸	7	6	401	7	6	471
健康食品	仟噸	2	1	117	2	1	347
麵包	仟噸	33	32	1,342	30	28	1,185
糕點	仟噸	10	9	480	10	9	517
肉品	仟噸	6	6	595	6	5	797
冰品	仟噸	5	4	391	5	4	399

(六)最近二年度銷售量值表

單位：新台幣佰萬元

主要商品		95年度				94年度			
		內銷		外銷		內銷		外銷	
產品名稱	單位	量	值	量	值	量	值	量	值
飼料	仟噸	449	4,671	8	293	434	4,470	12	401
麵粉	仟噸	62	754	-	-	62	777	-	-
麩皮	仟噸	30	134	-	-	30	124	-	-
麥片	仟噸	18	140	-	-	20	147	-	-
黃豆粉	仟噸	253	2,261	-	-	211	2,144	-	-
食用油	仟噸	54	1,419	-	9	49	1,351	-	9
穀物原料	仟噸	573	3,713	-	-	469	2,962	-	-
速食麵	佰萬包	431	3,981	10	107	515	3,775	18	174
速食冬、米粉	佰萬包	18	145	3	20	18	145	3	20
麵條	佰萬包	7	122	-	3	7	113	-	4
鮮食	佰萬個	-	-	-	-	15	359	-	-
飲料	仟箱	74,058	9,086	610	75	70,363	8,572	671	82
果汁	仟箱	7,751	1,057	-	-	7,932	1,062	-	-
乳品	仟箱	17,406	5,931	2	1	15,020	5,117	11	9
蜜豆奶	仟箱	2,095	678	-	-	1,931	625	-	-
多多	仟箱	1,295	389	-	-	849	255	-	-
布丁	仟箱	11,207	737	-	-	11,025	725	-	-
調味品	仟打	422	105	13	3	419	92	10	3
醬油	仟打	2,182	938	21	8	2,379	920	21	7
冷調食品	仟噸	13	932	-	-	13	939	-	-
奶粉	仟噸	1	202	-	-	1	201	-	2
保健食品	仟噸	1	319	-	1	1	293	-	2
麵包	仟噸	32	1,621	-	-	28	1,402	-	-
糕點	仟噸	9	623	-	-	9	691	-	-
肉品	仟噸	7	915	-	3	6	747	-	2
冰品	仟噸	8	451	-	5	8	475	-	3
其他		-	495	-	-	-	364	-	-
合 計			41,819		528		38,847		717

三、人力資源

(一)從業員工

年度		94年度	95年度	當年度截至 96年4月30日
員工人數合計		5,037	4,985	4,955
平均年歲		38.8	39.8	40.1
平均服務年資		13.9	14.8	15.1
學歷 分布 比率	博士	0.06%	0.06%	0.06%
	碩士	6.55%	6.72%	6.72%
	大專	34.58%	35.23%	35.24%
	高中	45.35%	46.12%	46.20%
	高中以下	13.46%	11.87%	11.78%

(二)教育訓練

本公司自創立以來，即認為「人才是公司最大資源」，因此我們對人才的培育，一向不遺餘力，多年來秉持著「終身學習、生涯發展、全人教育」的教育訓練理念，致力於提高企業人力素質，儲訓未來經營管理人才，及塑造良好的企業文化，以創造公司更高的經營績效。

人才培育是一項長期而專業性的工作，我們特訂定「教育、訓練與發展兼顧」、「採能力本位訓練」、「主管的參與」為教育訓練的原則，並針對員工的學經歷、潛能、專業技能、管理層級與組織機能特性，擬定長期而有系統的培育計劃，施以不同層次的教育與訓練，同時並架構能讓員工一展長才的環境，不斷派遣優秀幹部至海外或關係企業擔任重要職務，以激發員工的潛能，將個人的生涯發展與企業的願景與目標相結合，創造勞資雙贏。

為使人才培育工作推動順利，本公司於民國71年6月1日成立職訓課，開始由專責單位負責推動教育訓練工作，並在民國85年11月13日正式經政府審核通過成立統一企業(股)公司附設教育訓練中心(證書字號：勞職許字第115號)，目前設有專職人員負責擬定政策、建立制度、稽核考核推行成果，並負責辦理新進人員訓練及管理訓練，另外並在各單位設有兼任人員，負責各項專業課程的規劃與執行。本公司整個教育訓練程序皆已標準化，並通過ISO9001 2000年版認證。

本公司95年教育訓練辦理實績統計如下表：

自辦訓練班次	自辦訓練人時	派外訓練人時	教育訓練總費用
2,129班	113,134人時	13,848人時	16,563仟元

自85年本公司成立教育訓練中心以來，曾多次獲得勞委會職訓局、工總、商總評鑑為優良訓練單位(86年全國工總評定辦理人力培訓績效優良、88年全國商總評定辦理企業訓練績效優良、90年職訓局評定為企業訓練聯聯網執行單位服務績效優良、91年職訓局評定績優企業職業訓練機構)，這是對我們致力於教育訓練所付出努力的肯定，我們將繼續秉持「終身學習、生涯發展、全人教育」的教育訓練理念，持續辦好教育訓練工作，為建構一個學習型組織而努力。

(三)員工行為與倫理守則

重視誠信與員工品德

本公司強調「三好一公道」即「品質好」、「信用好」、「服務好」及「價格公道」，故誠信一向是本公司對員工的絕對要求。此外，公司的用人哲學強調「有德無才，其德可用；有才無德，其才難用」，故對於員工的品德操守，亦一向列為公司對員工的首要要求。

本公司員工服務守則如下：

- 1.從業人員應忠勤職守，遵守本公司一切規章，服從各級主管人員之合理指揮，不得陽奉陰違或敷衍塞責。各級主管人員對從業人員亦應親切指導，諄諄教誨。
- 2.從業人員不得於上班時間，從事非與公司相關之營利活動。
- 3.從業人員應認真工作，愛惜公物，減少損耗，提高品質，增加生產，對外應保守業務上之機密。
- 4.從業人員對於職務及公司，均應遵守組織倫理。
- 5.從業人員於工作時間，未經核准不得接見親友或擅離工作崗位。
- 6.從業人員對外除辦理本公司業務外，不得使用本公司名義。
- 7.從業人員非經本公司書面同意，不得在外兼任與本身業務有關之職務或在外兼職，以致影響勞動契約之履行。亦不得為自己或其他第三人經營與本公司相同或類似之事業。
- 8.從業人員應遵守公司訂定之「工作規則」。

四、勞資關係

(一)公司各項員工福利措施、進修、訓練、退休制度與其實施情形，以及勞資間之協議及各項員工權益維護措施

1.勞資關係運作情形

本公司成立已屆四十年，始終秉持「勞資合作，共存共榮」的理念來促進勞資關係。本年度具體作法有：

(1)持續人事制度合理化運作

持續加強進行組織結構的整合、人力配置合理化、薪資報酬能吸引、留任人才、暢通昇遷管道及培育國際化人才，以提高人力生產力。

(2)強化員工職涯發展制度

協助員工規劃個人的生涯發展，並透過組織內的工作經驗、工作需求、教育訓練及績效管理，來落實員工個人的生涯計劃，使員工個人的期望能與組織的需求相互配合。

(3)提昇職工福利及其品質

提昇員工食、衣、住、行、育、樂的軟硬體設施及其品質，包括員工宿舍、物美價廉的餐飲、辦理員工健康檢查、紅利分享…等，使員工享有完善的福利制度，並安心的在工作崗位上貢獻一己之力。

(4)維持暢通的勞資溝通管道

維護良好的各種溝通管道，以凝聚共識，並有效提升全體員工的向心力。如定期舉辦勞資會議，以了解員工的需求及滿足員工的需求、邀請工會代表參與業務會議，使基層員工能充分了解公司營運狀況及表達意見等。

2.退休制度與實施情形

本公司完全依循勞動基準法及勞工退休金條例之規定，訂定員工退休相關辦法，並成立退休金監督管理委員會，監督執行退休金提撥及發給等相關業務。

3.勞資間的協議情形

本公司十分重視勞資關係之和諧，對員工之福利及生涯規劃極其重視，故成立至今，勞資關係和諧，並未發生因勞資糾紛而導致損失之情事，未來仍持續保持勞資雙方之良好互動關係。

4.工作環境與員工人身安全的保護措施

統一企業公司以建構安全舒適、健康衛生的工作環境，保障全體員工生命安全為公司的工安管理原則，同時秉持「尊重生命、安全紀律、風險管理、污染預防、綠色採購、稽核輔導、績效管理、安全文化、溝通機制、持續改善」之工安環保政策，以達成「工安零災害」目標。

本公司對員工的安全與衛生十分重視，從員工上下班的交通安全、雇用前的體格檢查及年度定期健康檢查、安全教育的宣導、機械設備的保養與維護、防護具使用、到現場作業員工的安全工作守則等，都有完善的規範及落實實施。在防火避難方面，我們每月都進行消防及逃生設備的檢查，每半年實施各類災害的緊急應變演練，並辦理交通安全與急救訓練，藉以全面防止意外事故的發生。而勞工安全衛生管理人員則不定期實施安全衛生檢查與稽核，環安室及總廠工(環)安課督導並協助各廠課勞工安全衛生業務的推行。近年來，並導入危害鑑別、風險評估與控制、安全觀察的技術，期使更有效率地控管員工的人身安全。對於承攬商部分，凡是在統一公司廠區內工作的承攬、外包作業人員，我們均視同為統一的員工，皆要求遵守相同的安全衛生規定，每年上、下半年各總廠區並辦理承攬商工安宣導會，環安室、工安/環安課實施施工安全巡查，藉以共同防止職業災害的發生，全面提升安全品質。

92年初，本公司為因應SARS疫情，特別成立「防治SARS應變小組」，進行各項管制措施以因應SARS疫情發展，93年初並將「防治SARS應變小組」擴大為「防治重大傳染病應變小組」以因應SARS、禽流感及其他傳染病疫情之

發展，例如94年11月啟動應變小組機制，制定、執行「禽流感防治分級因應措施」。

自92年度起建立「環安室資訊網」，藉由內部網路機制迅速地傳遞與分享重要資訊，以強化全體員工的安全衛生常識；此外，94年6月制定、實施「工安活動競賽獎勵辦法」，每年辦理「連續無職災日」獎勵、「安全衛生有獎徵答活動」及「零災害預知危險暨指認呼喚競賽活動」，以輕鬆、有趣的競賽活動及講求實務的訓練或演練，來加強員工的人身自我保護意識，並塑造本公司優質的安全文化。

93年12月1日起導入職業安全衛生管理系統(OHSAS 18001)，由新市總廠優先實施，利用風險管理工具，期能減少員工不安全的風險，降低工安事故，新市、楊梅總廠分別於94年12月14日、95年11月29日通過標準檢驗局之驗證，96年起中壢總廠將接續建制職業安全衛生管理系統。

鑑於不安全行為是廠內職災、輕傷害發生之主要原因，因此為提升同仁安全行為率，建立全員參與共識，特別聘請中油公司工安環保處副處長至公司傳授「安全行為與安全文化」經驗，於95年12月南、北各辦理一場，同時各總廠區亦陸續辦理全員轉訓課程。

雖然，統一企業公司對於保護員工的人身安全已略顯成果，但我們並不以目前成就感到自滿，將秉持持續改善的精神，藉由有效的管理系統、先進的工安技術與工具及落實三級工安稽核制度，來不斷地追求進步與改善，落實工安三護—監護、自護、互護，持續改善，期許達成「工安零災害」的最終目標。

(二)最近二年度及截至年報刊印日止，因勞資糾紛所遭受之損失，目前及未來可能發生之估計金額與因應措施：無。

五、環保支出資訊

本公司從設廠開始在追求企業發展的同時，即著手環境保護的規劃與執行，除建制環境管理系統，實施環境管理檢查及投資大量資金於環保設備外，並成立專責單位從事廢水、廢棄物及廢氣等各項污染防治設備之運轉、維修及改善等工作。95年度環保相關操作成本達448,283仟元。

(一)最近二年度及截至年報刊印日因污染環境所受損失(包括賠償)及處分之總額

	95年度	94年度
污染狀況(種類、程度)	毒化物(註)	無
賠償對象或處分單位	台中市環保局	無
賠償金額或處分情形	6萬元	無
其他損失	無	無

註：由於台中廠品管課5項毒化物過期，於廠內暫存待報廢處理，該案委託榮工公司焚化處理，但由於該公司清運車輛尚未取得核可證，因此於廠內暫存時間過長，被環保署中區稽查大隊稽查核未申報暫存，而被開立處分單。

(二)未來因應對策

1.擬採行改善措施部份

(1)改善計劃

- A.實施全公司環境管理檢查，加強日常內部管理及廢棄物清運、申報與追蹤。
- B.加強內部人員環境法規意識。
- C.指派專人參加環保機關辦理的毒化物說明會，掌握有關毒化物相關資訊、法規規定事項，並將說明會的內容轉訓內部同仁，說明毒化物運作各項規定。

(2)預計未來二年之環保資本支出

	96年度	97年度
擬購置之防治污染設備或支出內容之更新與改善	①新市總廠廢水設施擴建案 ②楊梅總廠鼓風機管線老舊更換案 ③楊梅總廠新購電子顯微鏡乙座 ④永康總廠廢水設施改建案	無
預計改善情形	符合環保法令 改善作業環境	無
金額	18,750仟元	-

(3)改善後之影響

- A.對淨利之影響：無重大影響。
- B.對競爭地位之影響：無重大影響。

2.未採取因應對策部份：不適用。

(三)本公司因應歐盟有害物質限用指令(RoHS)之情形

本公司產品有外銷歐洲，但產品品項並不屬於RoHS規範項目，故對公司財務業務並無任何影響。

六、企業社會責任

統一企業自民國56年成立以來，本著「三好一公道」的經營理念及對生命與社會的關懷，時時重視消費者身心靈的健康與快樂；並秉持著「取之社會、用之社會」的理念及長期強調「文化走在經濟前面」的人文觀，將愛心與關懷以實際行動回饋社會，善盡企業公民責任。

民國95年統一企業榮膺遠見雜誌「企業社會責任獎」的殊榮；96年亦獲天下雜誌評選為「企業公民獎」前十名企業，見證統一企業對社會責任的承諾與使命。

(一)社會參與

1.統一企業社會福利慈善事業基金會

本公司長期關懷弱勢族群，從民國67年成立的「財團法人統一企業社會福利慈善事業基金會」，以發展社會救濟事業為宗旨，進行急難救助。該經費來源係由本公司捐贈二億元基金，由其每月孳息收入為主。至民國九十五年止，已執行之救濟戶數26,203戶，核發金額超過2.01億元。

2.千禧之愛健康基金會

為了建立消費者健康正確的飲食觀念，本公司於民國92年10月，結合統一超商等關係企業，共同發起成立「財團法人千禧之愛健康基金會」，邀請產、醫、研、學各專業領域的專家學者共同推動營養保健、預防醫學之社會教育、研究發展、國際交流。該基金會已針對「預防腦心血管疾病」、「消化道的保健」、「包裝食品的營養標示之知識」以及代謝症候群防治推廣活動等，提供消費者正確的飲食健康觀念，進行多次相關的大教育與學術活動，備受消費者重視與好評。

3.贊助統一健康研究大樓

本公司和統一超商共同捐贈興建國家衛生研究院南部臨床研究中心-「統一健康研究大樓」，已於民國95年8月開幕啟用，此舉不但能有效整合南部醫療資源，豐富國內臨床醫學研究的水準，更能培養更多優秀的研究人才，朝國際化邁進。未來將更結合國內外醫學中心，培植國際感染症研究人才，解決國家感染症及疫情的防治問題，朝亞洲及世界感染疾病重要研究中心邁進。

(二)環保、安全與衛生管理

為了落實員工安全衛生意識及提供優質工作環境，統一企業更持續推動優良安全衛生文化，自92年起成立環安室，以「工安零災害，環保零污染」為目標，落實全員共識，成果十分豐碩；94年統一企業永康總廠榮獲「93年度全國性推行勞工安全衛生優良單位五星獎」，台中總廠、楊梅總廠榮獲「優良單位優良獎」，其中台中總廠更連續八年得獎，實屬難得；全公司更通過勞委會評鑑「安全衛生自護制度單位」。

有關職業安全衛生(OHSAS 18001)及環境管理系統(ISO14001)認證方面：

94年12月 新市總廠通過中華民國標準檢驗局「職業安全衛生OHSAS 18001」驗證。

95年10月 永康總廠通過行政院勞委會事業單位「職業安全衛生管理制度」審核。

95年10月 楊梅總廠通過中華民國標準檢驗局「環境管理系統ISO14001」驗證追查。

95年12月 新市總廠通過中華民國標準檢驗局「職業安全衛生OHSAS 18001」驗證追查。

95年12月 楊梅總廠通過中華民國標準檢驗局「職業安全衛生OHSAS 18001」驗證。

在推動環境保護方面，統一企業歷年來屢獲頒防治工業污染績優廠商、全國工業減廢績優工廠、環保傑出工程獎，並與學界合作進行廢棄物技術開發並申請專利，更多次參與環保工程實務技術研討會發表論文。

為維護環境品質，在水污染防治方面，本公司於民國93年及95年分別投資約6千萬元擴建廢水處理場，務使放流水排放符合國家放流水標準。空氣污染防治方面，除加強污染防治設備操作保養外，並致力於臭味的改善，於94年及95年增設一套生物與臭氧除臭設施，以維附近空氣品質。廢棄物管理方面，93年至95年資源回收率已達94%，一般廢棄物產生率已降至約6%，未來將朝向零排放目標邁進。

96年規劃在「內部」積極推動溫室氣體減量工作及環境會計制度建置；在「外部」則排定進度安排各廠取得國際驗證(ISO 14001及OHSAS 18001)。期待達成工安「零災害」、環保「零污染」、財產「零損失」目標。

(三)消費者權益及關係

本公司設有愛用者服務中心積極處理消費者申訴事件，以維護消費者權益。在消費者關係建立上，本公司多年來回饋社會的行動，以創造健康快樂生活體驗的「夢公園」系列活動，最受消費者喜愛，如舉辦兒童媽媽寫生比賽、環保小尖兵、夢公園演唱會、常青盃才藝聯誼賽、鐵人三項國際邀請賽、黃金十年文化講座等，透過文化、娛樂、體育、藝術等多元面向的公益活動，與消費者一起開創健康快樂的二十一世紀。

從民國89年開始，本公司進一步以「千禧之愛-- A kiss to the Spirit of the Future」主軸，打造為期十年的人文工程，以「尊重生命」、「彼此關懷」、「親近自然」、「樂觀進取」四大主張出發，舉辦鐵人三項亞洲系列賽、手稿情書徵文活動、兒童寫生及讀經比賽等，與消費者攜手共同為營造健康與快樂的生活而努力。

由於對文化藝術事業的推動與投入，本公司從行政院文建會舉辦「文馨獎」開始，每年均獲頒文馨獎之各種獎項；對於文化責任的承擔、以文化藝術誘發創意、累積競爭優勢，本公司已然成為台灣的「文化公民」一份子。

(四)供應者管理

本公司已將供應商對廢水空氣污染防治、廢棄物清除與處理、減廢及節能、毒化物管控與申報等環保科目延伸到對供應商的評鑑之中，以善盡社會責任。

(五)員工權益

本公司十分重視勞資關係之和諧，對員工之福利及權益極其重視，不斷地提昇員工食、衣、住、行、育、樂的軟硬體設施及其品質，包括員工宿舍、物美價廉的餐飲及交通車、辦理員工健康檢查、紅利分享...等，使員工享有完善的福利制度，並安心的在工作崗位上貢獻一己之力。

企業經營的目的除了獲利還有社會責任，統一企業自我期許將從傳統的食品製造業轉型為「健康民生服務產業」，願以愛心與關懷譜奏出一首首人文的、有機的、歡樂的、生命的食品交響樂，來具體回應新世紀「心靈之愛」，與消費者攜手共創健康快樂的美好未來。

七、重要契約

96年4月30日

契約性質	當事人	契約起訖日期	主要內容	限制條款
經銷合約	統萬(股)公司	民國88.05.01~ 民國98.04.30	本公司獲統萬公司所有產品之台灣區代理權	1.非經統萬公司同意，不得將總代理權轉讓與第三人。 2.連續三個月銷售量未達新台幣參仟萬元時，統萬公司得取消總代理權。
經銷合約	明治乳業株式會社	民國96.04.01~ 民國97.03.31	本公司獲明治奶粉之台灣區總代理權	非經明治公司之同意，不得將產品銷往第三國家。
代工合約	宏全國際(股)公司	民國96.01.01~ 民國106.01.01	PET及紙盒茶飲品委託代工	1.如水、電、油、工資價格調漲或調降時，或其他影響成本因素發生時，雙方同意依實際增減調整代工費用。 2.PET廠：統一保證年需求量600萬箱以上，並正式量產開始後合作10年，宏全專為統一代工統一產品。統一訂單未達承諾量年平均600萬箱時，宏全可經統一同意代工其他廠商產品，生產排程以優先供應統一訂單無缺為原則，其代工數量可合併計算在統一年度統計數量內。
代工合約	國成麵粉(股)公司	民國96.01.01~ 民國96.12.31	代製麵粉等，每月伍佰噸以上，最高參仟噸	1.國成麵粉(股)公司不得將本公司委託製造之成品售予他人。 2.國成麵粉(股)公司不得使第三人依本合約內容製造同一或類似產品，亦禁止轉包其他廠家製造。 3.國成麵粉(股)公司因品質危害到消費者或本公司形象，或發生財務危機時，本公司視實際狀況得隨時協議終止或解除合約。
代工合約	大統益(股)公司	民國96.01.01~ 民國96.12.31	黃豆委託加工	正己烷、重油等隨中油的牌價機動調整。
長期借款	台灣新光商業銀行	民國95.08.23~ 民國97.08.23	信用借款額度新台幣2億元整	無
長期借款	國泰世華商業銀行	民國94.12.20~ 民國97.12.20	信用借款額度新台幣5億元整	無
長期借款	華南商業銀行	民國95.06.02~ 民國97.06.02	信用借款額度新台幣3億元整	無
長期借款	台灣工業銀行	民國95.06.28~ 民國97.06.27	信用借款額度新台幣5億元整	無
長期借款	陽信商業銀行	民國95.11.02~ 民國97.11.02	信用借款額度新台幣3億元整	無
長期借款	台灣銀行	民國95.04.13~ 民國97.04.13	信用借款額度新台幣12億元整	無
長期借款	第一商業銀行	民國94.09.20~ 民國96.09.20	信用借款額度新台幣4億元整	無
長期借款	大眾商業銀行	民國94.11.11~ 民國96.11.30	信用借款額度新台幣4億元整	無
長期借款	京城商業銀行	民國95.07.18~ 民國98.07.18	信用借款額度新台幣3.4億元整	無
長期借款	台新銀行	民國94.10.14~ 民國96.08.31	信用借款額度新台幣4億元整	無

契約性質	當事人	契約起訖日期	主要內容	限制條款
長期借款	交通銀行(註)	民國94.05.16~ 民國97.05.16	循環發行商業本票保證額度新台幣3億元整	無
長期借款	中國信託商業銀行	民國95.06.30~ 民國97.06.30	信用借款額度新台幣3億元整	1.本公司依經查核簽證之之年度合併財務報表，有形淨值不得低於新台幣三百億元。 2.本公司依經查核簽證之年度非合併財務報表，負債比率〔(負債+對外背書保證金額)/有形淨值〕，不得高於1.5倍。 3.本公司依經查核簽證之年度非合併財務報表，利息保障倍數〔(稅前淨利+利息費用+折舊)/利息費用〕，不得低於1.5倍。 4.本公司依經查核簽證之年度非合併財務報表，流動比率不得低於75%。
長期借款	台北富邦商業銀行	民國95.11.16~ 民國97.11.16	信用借款額度新台幣6.5億元整	1.本公司依經查核簽證之年度非合併財務報表，負債比率〔(負債+對外背書保證金額)/有形淨值〕，不得高於1.5倍。 2.本公司依經查核簽證之年度非合併財務報表，利息保障倍數〔(稅前淨利+利息費用+折舊費用+攤銷費用)/利息費用〕，不得低於1.5倍。 3.本公司依經查核簽證之年度非合併財務報表，流動比率不得低於75%。
長期借款	中國信託商業銀行、臺灣銀行、法國巴黎銀行、及英商渣打銀行為首之銀行團聯貸(含參貸行共15家)	民國93.08.02~ 民國98.09.03	聯貸新台幣98億元整；含公司債保證新台幣37億(93.8.2-98.8.2)及信用借款新台幣61億(93.9.1-98.9.3)	1.本公司依經查核簽證之之年度合併財務報表，有形淨值不得低於新台幣三百億元。 2.本公司依經查核簽證之年度非合併財務報表，負債比率〔(負債+對外背書保證金額)/有形淨值〕，不得高於1.5倍。 3.本公司依經查核簽證之年度非合併財務報表，利息保障倍數〔(稅前淨利+利息費用+折舊費用+攤銷費用)/利息費用〕，不得低於1.5倍。 4.本公司依經查核簽證之年度非合併財務報表，流動比率不得低於75%。
長期借款	中國信託商業銀行、中國國際商業銀行(註)、三井住友銀行、東方匯理銀行、安銀銀行(ING)、荷蘭銀行、土地銀行、交通銀行(註)為首之銀行團聯貸(含參貸行共18家)	民國94.09.14~ 民國99.09.14	聯貸新台幣80億元整；含固定利率商業本票保證新台幣40億、信用借款新台幣30億及商業本票保證新台幣10億	1.本公司依經查核簽證之之年度合併財務報表，有形淨值不得低於新台幣三百億元。 2.本公司依經查核簽證之年度非合併財務報表，負債比率〔(負債+對外背書保證金額)/有形淨值〕，不得高於1.5倍。 3.本公司依經查核簽證之年度非合併財務報表，利息保障倍數〔(稅前淨利+利息費用+折舊費用+攤銷費用)/利息費用〕，不得低於1.5倍。 4.本公司依經查核簽證之年度非合併財務報表，流動比率不得低於75%。

註：95年8月中國國際商業銀行與交通銀行合併並更名為兆豐國際商業銀行。



統一
營養強化
乳



活力寶典®



統一 AB 優酪乳



統一雞精



Brand



統一
LP33
機能優酪乳



飲冰室 茶集



領鮮®



茶東王

巧克
牛奶

Dr. Milker
極鮮乳



統一鮮乳酪





統一
營養強化
牛乳



活力寶典®



統一
A B 優酪乳



六補精
滋補強身



及第



Unif®



統一雞精



包趣族

奧雷特®



滿漢大餐

品牌群像



統一麵®



好動道
[非油炸麵]



統一
LP33
機能優酪乳



純喫茶



麥香



[拉麵道]
Wakuwaku

寶多福
Aqua master

茶一客
One-A-Min Cup

統一
鮮乳

Unif
iFIRM



領鮮®



伴點®

曼仕德®
咖啡



飲冰室茶集

NOODA
CRUNCH

統一
冰紅茶

Chai
Li
Won.

統一
鮮橙多



來



阿Q

統一
巧克力
牛奶

Dr. Milkler
極鮮乳

Dr. Tea

統一
鮮乳酪



茶裏王

陸、財務概況

- 87 一、最近五年度簡明資產負債表及損益表
- 89 二、最近五年度財務分析
- 91 三、最近年度財務報告之監察人審查報告
- 92 四、最近年度財務報表及會計師查核報告
- 92 五、最近年度經會計師查核簽證之母子公司合併財務報表
- 92 六、公司及其關係企業最近年度及截至年報刊印日止，如有發生財務週轉困難情事，對本公司財務狀況之影響



一、最近五年度簡明資產負債表及損益表

(一)簡明資產負債表

單位：新台幣仟元

年 度	最近五年度財務資料(註1)					當年度截至 96年3月31日 財務資料(註 1)	
	91 年	92 年	93 年	94 年	95 年		
流動資產	7,428,558	8,805,269	8,190,067	8,438,985	9,562,327	9,794,435	
基金及投資	45,277,054	48,250,140	49,579,139	50,682,766	55,103,736	57,751,426	
固定資產(註2)	13,999,668	14,456,269	15,067,729	14,605,974	11,831,835	11,592,959	
無形資產	377,006	334,967	292,927	250,888	208,849	208,849	
其他資產(註2)	1,601,955	1,630,737	1,351,105	2,064,202	4,107,425	4,089,910	
資產總額	68,684,241	73,477,382	74,480,967	76,042,815	80,814,172	83,437,579	
流動負債	分配前	6,171,486	4,169,908	7,245,677	5,899,347	7,530,102	9,041,666
	分配後	7,489,387	6,429,651	8,587,332	8,371,589	7,530,102	9,041,666
長期負債	19,058,692	24,745,926	23,277,008	24,022,952	23,811,868	22,087,106	
其他負債	885,463	1,196,115	1,355,411	1,713,374	2,027,746	2,201,403	
負債總額	分配前	27,407,444	31,401,818	33,167,965	32,452,312	34,185,519	34,145,978
	分配後	28,725,345	33,661,561	34,509,620	34,924,554	34,185,519	34,145,978
股 本	34,422,458	33,950,978	33,753,848	33,541,258	33,541,258	33,541,258	
資本公積	543,881	575,968	482,426	256,584	359,707	359,707	
保留盈餘	分配前	6,512,837	8,139,079	8,491,463	9,232,277	10,367,116	13,032,533
	分配後	5,194,935	5,879,336	7,149,808	6,760,035	10,367,116	13,032,533
金融商品未實現損益	(151,953)	(90,618)	(68,887)	(85,405)	1,428,784	1,426,315	
累積換算調整數	(107,858)	(253,952)	(1,174,780)	(305,773)	97,228	97,228	
未認列為退休金成本 之淨損失	(216,695)	(436,530)	(623,199)	(838,789)	(955,791)	(955,791)	
未實現重估增值	452,131	452,131	452,131	1,790,351	1,790,351	1,790,351	
股東權益 總 額	分配前	41,276,797	42,075,564	41,313,002	43,590,503	46,628,653	49,291,601
	分配後	39,958,896	39,815,821	39,971,347	41,118,261	46,628,653	49,291,601

(二)簡明損益表

單位：新台幣仟元

年 度 項 目	最近五年度財務資料(註1)					當年度截至 96年3月31日 財務資料(註1)	
	91年	92年	93年	94年	95年		
營業收入	34,899,175	37,951,951	40,874,802	40,251,951	42,844,649	10,615,502	
營業毛利	8,421,446	7,879,126	7,449,094	9,116,138	9,971,244	2,363,640	
營業損益	624,994	109,123	(113,665)	1,284,337	1,588,441	247,873	
營業外收入及利益	4,360,025	4,075,898	4,349,965	2,732,780	3,995,683	2,808,092	
營業外費用及損失	3,285,259	1,205,637	1,483,279	1,921,294	1,844,849	356,971	
繼續營業部門 稅前損益	1,699,760	2,979,384	2,753,021	2,095,823	3,739,275	2,698,994	
繼續營業部門 損益	1,508,760	2,937,696	2,612,127	2,084,877	3,607,081	2,665,417	
停業部門損益	-	-	-	-	-	-	
非常損益	-	-	-	-	-	-	
會計原則變動 之累積影響數	(7,810)	-	-	-	-	-	
本期損益	1,508,760	2,937,696	2,612,127	2,084,877	3,607,081	2,665,417	
每股 盈餘	追溯前(註3)	0.45	0.86	0.77	0.62	1.08	0.79
	追溯後(註4)	0.45	0.86	0.77	0.62	1.08	0.79

註1：以上各年度財務資料均經會計師查核簽證，96年第一季則業經會計師核閱。

註2：利息資本化之金額：91年度\$132,840仟元、92年度\$86,020仟元、93年度\$69,704仟元、94年度\$60,867仟元及95年度\$3,805仟元。

註3：以當年度加權平均流通在外股數為計算基礎。

註4：本公司最近五年來以未分配盈餘轉增資，依一般公認會計原則之規定，應追溯調整其流通在外股數，俾作年度之每股盈餘比較。

(三)最近五年度簽證會計師姓名及其查核意見

年度	會計師事務所	簽證會計師	查核意見
95年	資誠會計師事務所	李明憲、劉子猛	修正式無保留
94年	資誠會計師事務所	李明憲、劉子猛	修正式無保留
93年	資誠會計師事務所	蔡金拋、劉子猛	修正式無保留
92年	資誠會計師事務所	蔡金拋、李明憲	修正式無保留
91年	資誠會計師事務所	李明憲、劉子猛	修正式無保留

二、最近五年度財務分析

分析項目(註3)	年度(註1)	最近五年度財務分析					當年度截至 96年3月31日	
		91年	92年	93年	94年	95年		
財務結構	負債占資產比率(%)	39.90	42.74	44.53	42.68	42.30	40.92	
	長期資金占固定資產比率(%)	430.98	462.23	428.66	462.92	595.35	615.71	
償債能力	流動比率(%)	120.37	211.16	113.03	143.05	126.99	108.33	
	速動比率(%)	73.63	127.22	68.74	92.63	73.13	63.04	
	利息保障倍數	2.46	6.16	6.93	5.08	7.51	19.13	
經營能力	應收款項週轉率(次)	8.94	8.79	9.37	8.85	8.73	2.04	
	平均收現日數	40.83	41.52	38.95	41.24	41.81	44.12	
	存貨週轉率(次)	10.72	10.84	11.29	11.41	10.89	2.52	
	應付款項週轉率(次)	18.54	18.42	20.87	18.91	18.92	4.96	
	平均銷貨日數	34.05	33.67	32.33	31.99	33.52	35.71	
	固定資產週轉率(次)	2.45	2.67	2.77	2.71	3.24	0.91	
	總資產週轉率(次)	0.50	0.53	0.55	0.53	0.55	0.13	
獲利能力	資產報酬率(%)	3.13	4.63	3.92	3.21	5.14	3.38	
	股東權益報酬率(%)	3.61	7.05	6.26	4.91	8.00	5.56	
	占實收資本比率(%)	營業利益	1.82	0.32	(0.34)	3.83	4.74	0.74
		稅前純益	4.91	8.78	8.16	6.25	11.15	8.05
	純益率(%)	4.32	7.74	6.39	5.18	8.42	25.11	
	每股盈餘(元)	0.45	0.86	0.77	0.62	1.08	0.79	
現金流量	現金流量比率(%)	37.90	66.87	55.84	86.51	62.06	2.15	
	現金流量允當比率(%)	42.19	50.22	68.00	95.06	106.53	(註2)	
	現金再投資比率(%)	0.46	1.99	2.57	4.72	2.93	0.22	
槓桿度	營運槓桿度	28.88	153.47	(148.37)	14.36	11.96	23.87	
	財務槓桿度	(2.04)	(0.30)	0.23	1.52	1.56	2.47	

最近兩年度各項財務比率增減變動達20%者，說明如下：

- 1.長期資金占固定資產比率增加28.61%：主要係股東權益淨額增加及將統一國際大樓部份出租，轉列出租資產，致固定資產淨額降低所致。
- 2.速動比率減少21.05%：主要係流動負債增加所致。
- 3.利息保障倍數增加47.83%：主要係息前稅前純益增加所致。
- 4.資產報酬率增加60.12%及股東權益報酬率增加62.93%：主因係稅後純益增加。
- 5.營業利益佔實收資本額比率增加23.76%：主要係營業毛利增加。
- 6.稅前純益佔實收資本額比率增加78.40%：主要係營業外收入及利益增加。
- 7.現金流量比率減少28.26%及現金再投資比率減少37.92%：主要係因存貨增加，致營業活動之淨現金流入減少所致。

註1：上列各年度財務資料均經會計師查核簽證，96年第一季則業經會計師核閱。

註2：因下半年度才發放現金股利，故本欄無資料。

註3：分析項目之計算公式如下：

1.財務結構

(1)負債占資產比率=負債總額/資產總額。

(2)長期資金占固定資產比率=(股東權益淨額+長期負債)/固定資產淨額。

2.償債能力

(1)流動比率=流動資產/流動負債。

(2)速動比率=(流動資產-存貨-預付費用等)/流動負債。

(3)利息保障倍數=所得稅及利息費用前純益/本期利息支出。

3.經營能力

(1)應收款項(包括應收帳款與因營業而產生之應收票據)週轉率=銷貨淨額/各期平均應收款項(包括應收帳款與因營業而產生之應收票據)餘額。

(2)平均收現日數=365/應收款項週轉率。

(3)存貨週轉率=銷貨成本/平均存貨額。

(4)應付款項(包括應付帳款與因營業而產生之應付票據)週轉率=銷貨成本/各期平均應付款項(包括應付帳款與因營業而產生之應付票據)餘額。

(5)平均銷貨日數=365/存貨週轉率。

(6)固定資產週轉率=銷貨淨額/平均固定資產淨額。

(7)總資產週轉率=銷貨淨額/平均資產總額。

4.獲利能力

(1)資產報酬率=[稅後損益+利息費用×(1-稅率)]/平均資產總額。

(2)股東權益報酬率=稅後損益/平均股東權益淨額。

(3)純益率=稅後損益/銷貨淨額。

(4)每股盈餘=(稅後淨利-特別股股利)/加權平均已發行股數。

5.現金流量

(1)現金流量比率=營業活動淨現金流量/流動負債。

(2)淨現金流量允當比率=最近五年度營業活動淨現金流量/最近五年度(資本支出+存貨增加額+現金股利)。

(3)現金再投資比率=(營業活動淨現金流量-現金股利)/(固定資產毛額+長期投資+其他資產+營運資金)。

6.槓桿度

(1)營運槓桿度=(營業收入淨額-變動營業成本及費用)/營業利益。

(2)財務槓桿度=營業利益/(營業利益-利息費用)。

三、最近年度財務報告之監察人審查報告

統一企業股份有限公司

監察人查核報告書

董事會造送九十五年度營業報告書、財務報表及盈餘分配表等，經本監察人查核完竣，認為尚無不符，爰依照公司法第二百零十九條之規定，備具報告書，敬請鑑察。

此上

本公司九十六年股東常會

統一企業股份有限公司

監察人：陳國廣



超志投資（股）公司

代表人：郭鵬志



鄧潤澤



中華民國九十六年四月二十七日

四、最近年度財務報表及會計師查核報告：請參閱第143頁。

五、最近年度經會計師查核簽證之母子公司合併報表：請參閱第245頁。

六、公司及其關係企業最近年度及截至年報刊印日止，如有發生財務週轉困難情事對本公司財務狀況之影響：無。

柒、財務狀況及 經營結果之 檢討分析與 風險事項

94	一、財務狀況之檢討與分析
95	二、經營結果之檢討與分析
96	三、現金流量之檢討與分析
97	四、最近年度重大資本支出對財務業務之影響
98	五、最近年度轉投資政策、其獲利或虧損之主 要原因、改善計畫及未來一年投資計畫
98	六、風險事項分析評估
100	七、其他重要事項



一、財務狀況之檢討與分析

單位：新台幣仟元

項目	年度	95年度	94年度	差異	
				金額	%
流動資產		9,562,327	8,438,985	1,123,342	13.31
固定資產		11,831,835	14,605,974	(2,774,139)	(18.99)
其他資產		4,107,425	2,064,202	2,043,223	98.98
資產總額		80,814,172	76,042,815	4,771,357	6.27
流動負債		7,530,102	5,899,347	1,630,755	27.64
長期負債		23,811,868	24,022,952	(211,084)	(0.88)
負債總額		34,185,519	32,452,312	1,733,207	5.34
股本		33,541,258	33,541,258	0	-
資本公積		359,707	256,584	103,123	40.19
保留盈餘		10,367,116	9,232,277	1,134,839	12.29
股東權益總額		46,628,653	43,590,503	3,038,150	6.97

(一)最近二年度資產、負債及股東權益發生重大變動(變動達20%以上)之主要原因：

- 1.其他資產增加：主要係統一國際大樓完工，將部份土地及建築物出租所致。
- 2.流動負債增加：主要係配合財務結構做長短期借款調整，故增加短期借款。
- 3.資本公積增加：主要係認列長期投資統一實業(股)公司註銷庫藏股之資本公積增加所致。

(二)影響：無重大影響。

(三)未來因應計劃：不適用。

二、經營結果之檢討與分析

單位：新台幣仟元

項目	95年度	94年度	增(減)金額	變動比例%
營業收入總額	\$44,163,989	\$41,751,350	\$ 2,412,639	5.78
減：銷貨退回	(155,306)	(162,381)	(7,075)	(4.36)
銷貨折讓	(1,164,034)	(1,337,018)	(172,984)	(12.94)
營業收入淨額	42,844,649	40,251,951		
營業成本	(32,873,405)	(31,135,813)	1,737,592	5.58
營業毛利	9,971,244	9,116,138	855,106	9.38
營業費用	(8,382,803)	(7,831,801)	551,002	7.04
營業淨(損)利	1,588,441	1,284,337		
營業外收入及利益	3,995,683	2,732,780	1,262,903	46.21
營業外費用及損失	(1,844,849)	(1,921,294)	(76,445)	(3.98)
繼續營業部門稅前淨利	3,739,275	2,095,823		
所得稅費用	(132,194)	(10,946)	121,248	1,107.69
本期淨利	<u>\$ 3,607,081</u>	<u>\$ 2,084,877</u>		

(一)最近二年度營業收入、營業純益及稅前純益重大變動(變動達20%以上)之主要原因：

- 1.營業外收入及利益增加：主要係認列轉投資收益較前期增加所致。
- 2.所得稅費用增加：本期有最低稅負產生的所得稅費用189,880仟元，而前期無此情事所致。

(二)預期銷售數量與依據：

本公司所營行業屬成熟及民生必需品之產業，銷售量隨人口增加及經濟成長而增加，依據未來景氣變動之預期及客戶的需求考量，預估未來一年度計劃銷售量大宗食糧、速食麵、飲料乳品類及醬油品類之銷售目標分別為1,411仟噸、498,000仟包、118,513仟箱、及2,740仟打。

(三)對公司未來財務業務之影響：無重大影響。

(四)未來因應計劃：不適用。

三、現金流量之檢討與分析

(一)本年度現金流量變動情形分析

單位：新台幣仟元

期初現金餘額 (1)	全年來自營業 活動淨現金流量 (2)	全年現金流出量 (3)	現金剩餘 (不足)數額 (1)+(2)-(3)	現金不足額之補救措施	
				投資計劃	理財計劃
175,627	4,673,150	4,706,918	141,859	—	—

- 營業活動：95年度營業活動淨現金流入減少，主要係因存貨增加。
- 投資活動：95年度投資活動淨現金流出增加，主要係因取得長期股權投資-子公司價款增加所致。
- 融資活動：95年度融資活動淨現金流出減少，主要係因借款增加。

(二)現金不足額之補救措施及流動性分析

1.現金不足額之補救措施：本年度無現金不足額情形。

2.流動性分析：

	95年度	94年度	增(減)比例(%)
現金流量比率(%)	62.06	86.51	(28.26)
現金流量允當比率(%)	106.53	95.06	12.07
現金再投資比率(%)	2.93	4.72	(37.92)

增減比率變動說明：

- 現金流量允當比率一兩年度變動比例未達20%，故不擬分析。
- 現金流量比率及現金再投資比率減少的主要原因是存貨較上期增加，致營業活動之淨現金流入減少所致。

(三)未來一年現金流動性分析：

單位：新台幣仟元

期初現金餘額 (1)	預計全年來自營業 活動淨現金流量 (2)	預計全年現金 流出(入)量 (3)	預計現金剩餘 (不足)數額 (1)+(2)-(3)	預計現金剩餘(不足) 額之補救措施	
				投資計劃	理財計劃
141,859	6,546,760	5,529,750	1,158,869	—	償還銀行借款

- 營業活動：本業獲利穩定成長且轉投資公司之現金股利增加將產生淨現金流入。
- 投資活動：資本支出及轉投資公司的現金增資計劃，將產生淨現金流出。
- 融資活動：償還長期借款及發放現金股利，將產生淨現金流出。

四、最近年度重大資本支出對財務業務之影響

(一)重大資本支出之運用情形及資金來源

單位：新台幣仟元

計畫項目	實際或預期之資金來源	實際或預期完工日期	所需資金總額	實際或預定資金運用情形				
				94年度	95年度	96年度	97年度	98年度
88年統一國際辦公大樓(建築物)	歷年盈餘	94.07	\$2,010,510	\$574,047	-	-	-	-
93年大餐碗桶共同生產線	歷年盈餘	94.05	170,415	15,388	-	-	-	-
93年非油炸麵生產線	歷年盈餘	95.01	310,000	253,005	33,970	-	-	-
93年新市第二條無菌保特瓶設備	歷年盈餘	93.09	327,000	21,222	578	-	-	-
93年薄膜除菌設備	歷年盈餘	94.07	59,525	59,086	-	-	-	-
93年新市冰水系統二期設備	歷年盈餘	94.08	52,920	12,231	-	-	-	-
94年UPN-160盒裝充填線設備	歷年盈餘	95.09	52,106	-	52,106	-	-	-
94年PS-180大多充填線	歷年盈餘	96.03	158,128	-	108,128	50,000	-	-
94年玻璃瓶充填線	歷年盈餘	95.10	101,774	-	71,774	30,000	-	-
94年鮮乳膜過濾設備	歷年盈餘	95.06	97,650	-	85,327	12,323	-	-
94年寵物飼料專用擠壓機	歷年盈餘	95.09	25,337	-	25,337	-	-	-
95年冰品調配殺菌及清洗	歷年盈餘	96.03	40,878	-	35,878	5000	-	-

(二)預期可能產生效益

1.預計可增加之產銷量、值及毛利

單位：新台幣仟元

年度	項目	生產量	銷售量	銷售值	毛利
每 年	大餐碗桶共同生產線	4,410萬杯	4,410萬杯	992,000	263,000
每 年	新市第二條無菌保特瓶設備	37,000公乘	34,400公乘	693,000	295,000
每 年	薄膜除菌設備	6,800公乘	6,800公乘	318,000	100,000
第一年	非油炸麵生產線	930萬包	872萬包	139,000	1,000
第一年	UPN-160盒裝充填線設備	2,700萬包	2,700萬包	334,000	130,000
第一年	PS-180大多充填線	2,420萬瓶	2,420萬瓶	139,000	41,000
第一年	玻璃瓶充填線	600萬瓶	600萬瓶	117,000	25,000
第一年	鮮乳膜過濾設備	64,280公噸	64,280公噸	360,000	132,000
第一年	寵物飼料專用擠壓機	15,360公噸	15,240公噸	357,000	103,000
第一年	冰品調配殺菌及清洗	84萬箱	84萬箱	200,000	54,000

2.其他效益說明(如產品品質、污染防治、成本減少等)

- (1)統一國際大樓之興建，乃為因應統一日益龐大之國外投資，在台灣需設一操控中心，並配合政府在台北成立亞太營運中心之政策，預計完工後，對公司及集團形象均有正面之價值及意義。
- (2)冰水系統設備乃提供生產過程中所需之冰水，以確保5°C冷藏品之品質。

五、最近年度轉投資政策、其獲利或虧損之主要原因、改善計劃及未來一年投資計劃

(一)轉投資政策及獲利情形

本公司轉投資政策以投資食品相關產業為核心，對於目前非本業之業外投資則擇機加以處分。海外市場以佈局大陸及東南亞為重點，致力成為亞洲每一個區域市場之佼佼者，目標是成為亞洲食品產業的代表性企業。

本公司95年度採權益法之長期股權投資所認列之投資收益為1,654,499仟元，較94年度所認列之投資收益928,166仟元，增加726,333仟元。主要原因是部份轉投資公司獲利增加所致。

(二)未來一年投資計劃

目前暫未有明確之投資計劃。

六、風險事項分析評估

(一)風險管理之組織架構

本公司之風險管理乃針對各單位潛在風險之認知、辨識、分析、衡量，進而選擇適當處理方法加以控制、處理，監督並改進風險管理計劃，並依風險的特性與影響層級，予以集中管理與分層執行，使所有風險均能隨時有效掌控。本公司主要風險管理組織及各項風險管理執行與負責單位如下：

- 1.財務風險、流動性風險、信用風險、法律風險：由財務會計及法務單位訂定各項策略並執行，並依據法令、政策及市場之變化分析評估採取各項因應措施，且由稽核室透過風險評估，不斷對以上之風險項目進行管控及查核。
- 2.市場風險：本公司平時除由各事業單位及機能單位依所掌業務權責，訂定各項策略並執行，並依據法令、政策及市場之變化分析評估採取各項因應措施。且由管理群主管召集公共事務室和各事業群主管，組成危機處理之委員會，針對可能發生之市場風險危機進行管控及處理。
- 3.策略營運風險：由經營企劃室，及各事業群之「事業發展策略委員會」進行策略營運事前的風險評估，並於事後作營運的績效追蹤，使企業的策略能符合願景及達成公司之營運目標。

(二)利率、匯率變動、通貨膨脹情形對公司損益之影響及未來因應措施

1.利率

雖然央行不斷升息，惟本公司自92年以來陸續透過發行公司債及固定利率商業本票產品在利率低檔時鎖住利率，降低利息成本，目前固定利率借款占總借款已有一定比重，以規避利率波動對本公司損益的影響。未來將持續觀察利率走勢，利用利率避險或其他資本市場籌資管道，將公司融資成本控制在市場利率相對之低點

2.匯率

本公司因主要原料皆為進口，需以非新台幣貨幣，主要為美金支付，因此美金兌新台幣匯率若呈大幅貶值波動時，會對公司財務狀況有較不利影響。95年度上半年台幣呈現盤整趨升格式，下半年度則呈現盤整趨貶，針對公司進口需求的美金部位，主要以搭配美金遠期外匯操作來鎖定美金成本，降低匯率波動風險，並認列匯兌收益。未來仍將持續觀察匯率走勢，在保守的原則下，適當利用匯率避險金融商品，鎖定匯兌收益或降低匯率波動風險。

3.通貨膨脹

95年12月消費者物價指數(CPI)年增率為0.71，96年4月之CPI年增率為0.67，通膨對本公司目前的獲利及營運並無重大影響。惟油價高漲及原物料價格居高不下，食品業面臨因為原物料價格上漲之影響，亦不斷醞釀調漲產品價格，以紓解原物料成本支出之壓力，故未來仍將持續觀察原物料價格變動趨勢，隨時調整營運策略，以因應成本上漲壓力，確保利潤不受影響。

(三)從事高風險、高槓桿投資、資金貸與他人、背書保證及衍生性商品交易之政策、獲利或虧損之主要原因及未來因應措施

1.從事高風險、高槓桿投資

本公司專注食品製造等相關事業投資，因此並未從事高風險、高槓桿之投資。

2.資金貸與他人及背書保證

(1)本公司因應轉投資公司實際營運需求，已依據證期局的相關法令規定，訂定「資金貸與他人作業程序」及「背書保證辦法」，透過內部專責單位加以有效控管及評估風險。同時本公司之稽核單位依據證期局訂頒「公開發行公司建立內部控制制度處理準則」，訂有相關制度進行風險管理及評估作業。

(2)95年度本公司並無資金貸與他人，背書保證情形則請詳閱第191頁財務報表附註十一。

3.衍生性商品交易

(1)係依據本公司訂定之「取得或處分資產處理程序」從事衍生性商品交易。

(2)95年度承做美金遠期外匯及利率交換合約，係為規避進口美金需求及有擔保公司債浮動利率所導致之風險。因利率變動及匯率變動之影響，相關風險及損益情形請詳閱第189頁財務報表附註十(三)、(四)。

(四)未來研發計畫及預計投入之研發費用

公司產品別橫跨乳品、飲料、速食調理食品、肉品、冷凍食品、冰品、麵粉、食用油、飼料等多項產業，歷年不斷地致力於新產品研發和相關技術之創新或引進上，逐步累積了食品核心技術和競爭力，並在市場或產業技術上，皆持續佔有領導地位。詳本年報技術及研發概況。

本公司除深耕食品技術研究之外，並持續朝著「天然的、新鮮的、健康的、機能的」之產品開發方向，引導消費者朝健康飲食觀發展；另為因應食品市場瞬息萬變，產品生命週期短促，亦將依據年度營運計劃與現況消費者市場需求，在商品企劃、設計開發、量產試作、上市行銷之既定流程下，機動性擬定開發方向，生產品質又好又創新的各類產品。96年度至4月底已開發各類產品24項，全年度預計投入約3.2億研發費用。

(五)國內外重要政策及法律變動對公司財務業務之影響及因應措施

本公司向來密切注意並掌握任何可能影響公司營運的政策及法令，並配合調整公司內部相關制度。95年度及截至年報刊印日止，相關法令的變化對本公司的營運並無重大影響。

(六)科技改變及產業變化對公司財務業務之影響及因應措施

本公司對於科技變化的趨勢相當重視，並致力於資訊科技之應用，如：已導入國際級Oracle企業資源整合系統(ERP)，後續系統(ERP)之優質化或升級亦持續進行，同時成功的開發網際網路版之商物流銷售系統並已全面的導入各經銷單位，以利隨時掌握產品銷售脈動；同時也透過共享服務的概念，協助關係企業資訊化的導入；透過金流系統的開發與整合運用，縮短帳款作業流程及時間；著手建置資料倉儲提供即時決策分析所需資訊，規劃建置Portal平台來匯集全公司資料、資訊與知識，以利資訊集中、分享、與經驗傳承；設立視訊會議系統，架設網路電話；積極有效的運用人力及資訊技術，以達到降低成本及提升企業競爭力之雙重目標。

(七)企業形象改變對企業危機管理之影響及因應措施

本公司自創業以來，除本著正派經營理念外，常懷「取之社會、用之社會」的精神，善盡企業社會責任，每年皆有計畫性、系列性、主題性地舉辦許多公益活動。近年來企業形象一直保持良好，深受消費者認同與喜愛，未有企業形象改變之危機。

(八)進行併購之預期效益、可能風險及因應措施

唯有不斷追尋創新、不斷變革與不斷成長型的公司，才能持續擁有市場領航地位與卓越的經營績效。本公司目前已是大中華地區居領導地位的食品集團，未來將持續透過策略聯盟與併購的方式，整合整體產銷資源，快速提升本公司經營綜效與持續擴大銷售規模，並朝向「亞洲第一」的目標邁進。由於本公司在大陸、東南亞等市場已有十餘年

經營經驗，未來策略聯盟與併購的標的又是以本業的食品公司為主，故在產品、市場、客戶等資源有高度的關聯下，組織整合風險及財務風險均可獲控制。

(九)擴充廠房之預期效益、可能風險及因應措施：無此情事。

(十)進貨或銷貨集中所面臨之風險及因應措施

本公司進貨來源及銷售管道穩定，並未有過度集中的風險。

(十一)董事、監察人或持股超過百分之十之大股東，股權之大量移轉或更換對公司之影響、風險及因應措施：

股權移轉或轉換，如係股東之正常理財行為，對公司不會造成任何影響。

(十二)經營權之改變對公司之影響、風險及因應措施

本公司大股東結構穩定，且有堅強之專業經理人團隊，如經營權改變，並不會損及公司各項管理及經營優勢。

(十三)訴訟或非訟事件

1.公司目前尚在繫屬中之重大訴訟、非訴訟或行政爭訟事件：無此情事。


2.董事監察人及持股百分之十之大股東，目前尚在繫屬中之重大訴訟、非訴訟或行政爭訟事件，其結果可能對公司營運或股東權益有重大影響者：無此情事。

(十四)其它重要風險及因應措施：無。

七、其他重要事項：無。

捌、特別記載事項

- 102 一、關係企業相關資料
- 140 二、最近年度及截至年報刊印日止，私募有價證券辦理情形
- 140 三、最近年度及截至年報刊印日止，子公司持有或處分本公司股票情形
- 140 四、其他必要補充說明事項
- 140 五、其他揭露事項

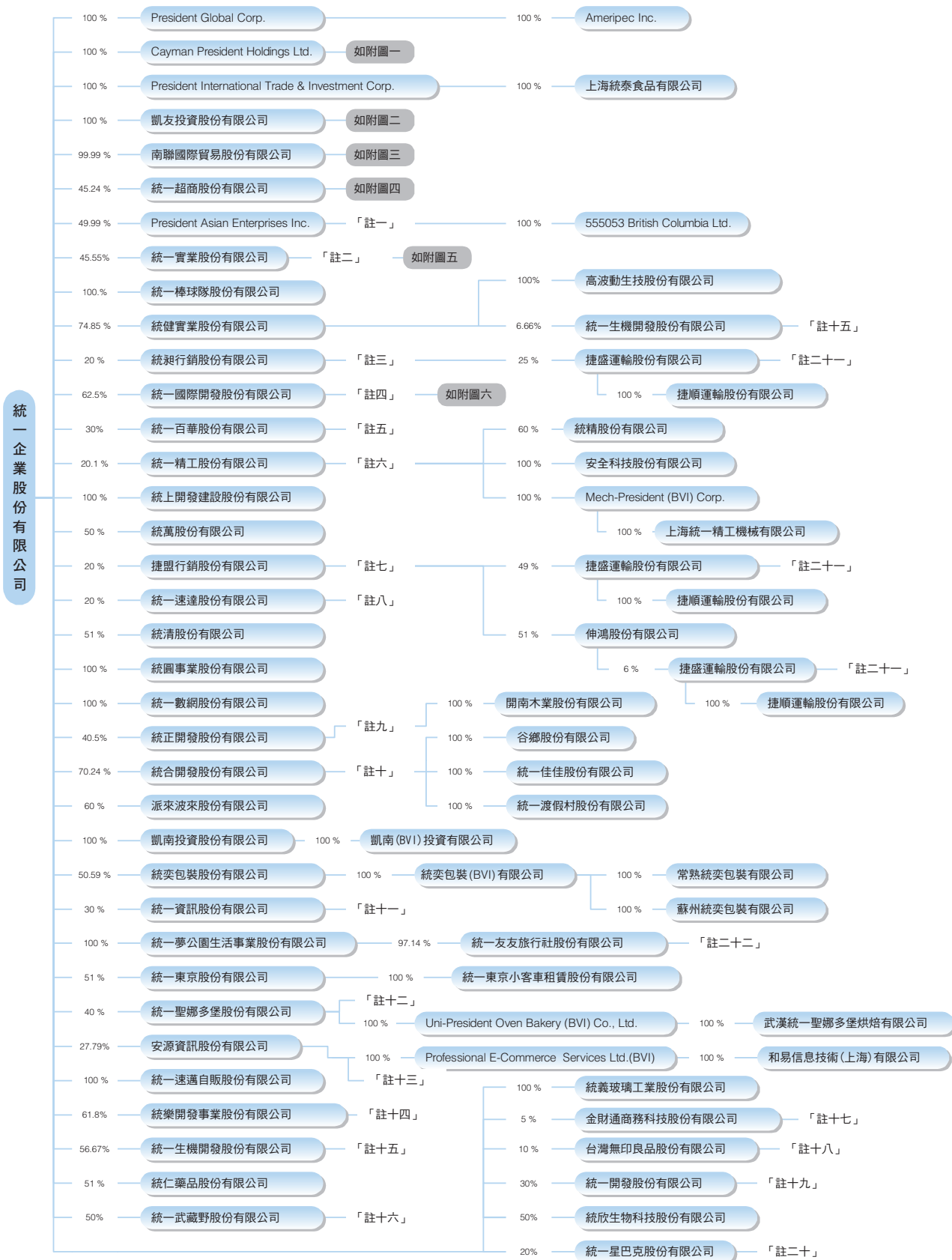


一、關係企業相關資料

(一)關係企業合併營業報告書

1.關係企業組織圖

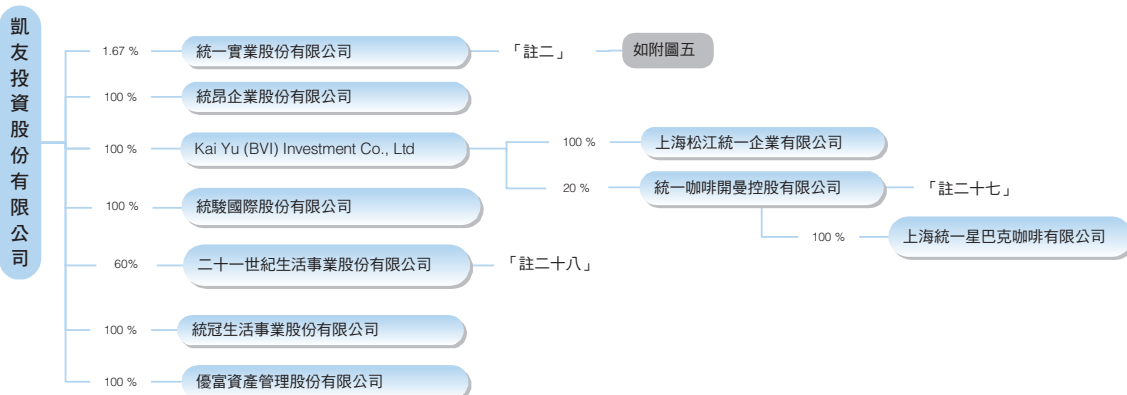
95年12月31日



附圖一



附圖二



附圖三

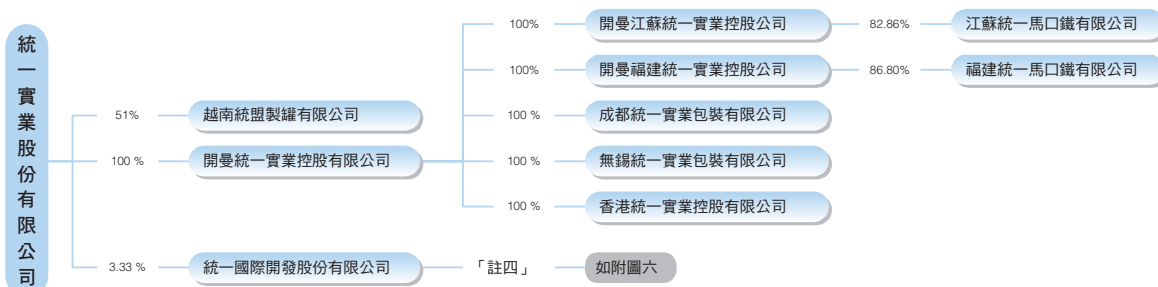
南聯國際貿易股份有限公司



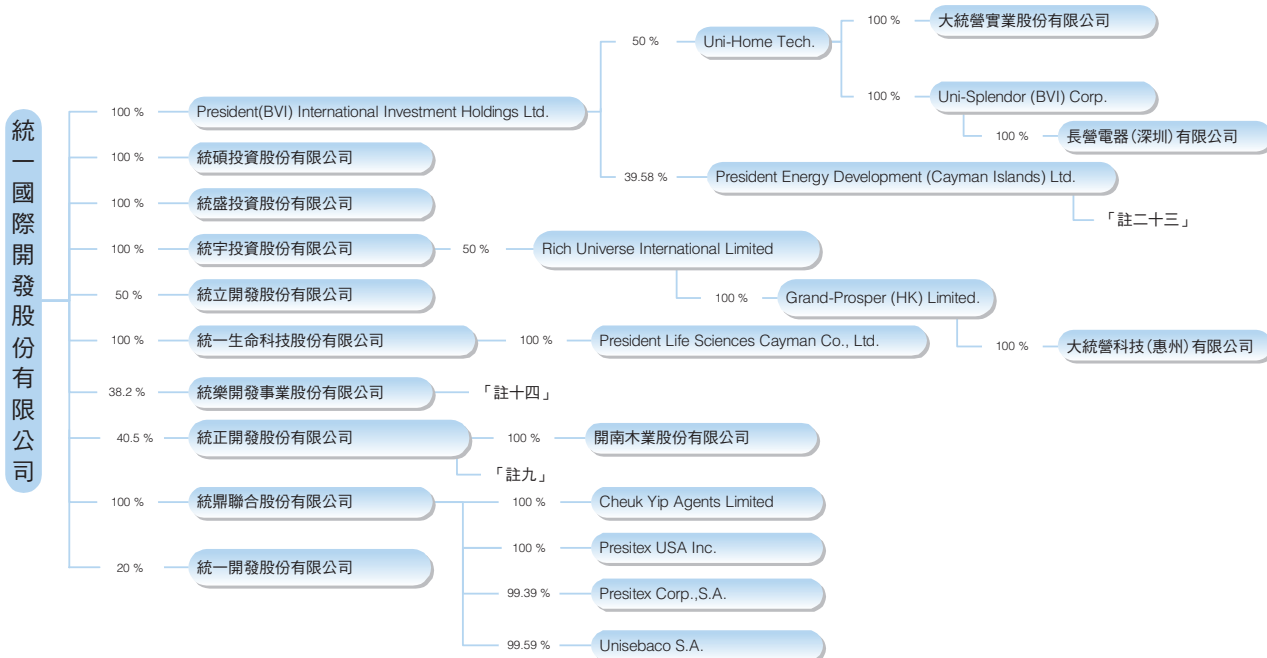
附圖四



附圖五



附圖六



註一 統一企業股份有限公司持股49.99%，Cayman President Holdings Ltd.持股0.02%，綜合持股50.01%。

註二 統一企業股份有限公司持股45.55%，凱友投資股份有限公司持股1.67%，統一超商股份有限公司持股0.05%，統一行銷整合股份有限公司持股0.01%，綜合持股47.28%。

註三 統一企業股份有限公司持股20%，統一超商股份有限公司持股60%，南聯國際貿易股份有限公司持股20%，綜合持股100%。

註四 統一企業股份有限公司持股62.5%，統一超商股份有限公司持股3.33%，南聯國際貿易股份有限公司持股0.67%，統一實業股份有限公司持股3.33%，綜合持股69.83%。

註五 統一企業股份有限公司持股30%，統一超商股份有限公司持股70%，綜合持股100%。

註六 統一企業股份有限公司持股20.1%，統一超商股份有限公司持股62.95%，綜合持股83.05%。

註七 統一企業股份有限公司持股20%，統一超商股份有限公司持股25%，南聯國際貿易股份有限公司持股20%，綜合持股65%。

註八 統一企業股份有限公司持股20%，統一超商股份有限公司持股70%，綜合持股90%。

- 註九 ■ 統一企業股份有限公司持股40.5%，統一國際開發股份有限公司持股40.5%，統一超商股份有限公司持股19%，綜合持股100%。
- 註十 ■ 統一企業股份有限公司持股70.24%，南聯國際貿易股份有限公司持股8.44%，統一超商股份有限公司持股19.93%，綜合持股98.61%。
- 註十一 ■ 統一企業股份有限公司持股30%，統一超商股份有限公司持股56%，綜合持股86%。
- 註十二 ■ 統一企業股份有限公司持股40%，統一超商股份有限公司持股60%，綜合持股100%。
- 註十三 ■ 統一企業股份有限公司持股27.79%，統一超商股份有限公司持股22.68%，綜合持股50.47%。
- 註十四 ■ 統一企業股份有限公司持股61.8%，統一國際開發股份有限公司持股38.20%，綜合持股100%。
- 註十五 ■ 統一企業股份有限公司持股56.67%，統一超商股份有限公司持股36.67%、統健實業股份有限公司持股6.66%，綜合持股100%。
- 註十六 ■ 統一企業股份有限公司持股50%，統一超商股份有限公司持股40%，綜合持股90%。
- 註十七 ■ 統一企業股份有限公司持股5%，統一超商股份有限公司持股53.33%，綜合持股58.33%。
- 註十八 ■ 統一企業股份有限公司持股10%，統一超商股份有限公司持股41%，綜合持股51%。
- 註十九 ■ 統一企業股份有限公司持股30%，統一超商股份有限公司持股20%，統一國際開發股份有限公司持股20%，綜合持股70%。
- 註二十 ■ 統一企業股份有限公司持股20%，統一超商股份有限公司持股30%，綜合持股50%。
- 註二十一 ■ 捷盟行銷股份有限公司持股49%，大智通文化行銷股份有限公司持股20%，統昶行銷股份有限公司持股25%，伸鴻股份有限公司持股6%，綜合持股100%。
- 註二十二 ■ 統一夢公園生活事業股份有限公司持股97.14%，統一超商股份有限公司持股2.86%，綜合持股100%。
- 註二十三 ■ Cayman President Holdings Ltd.持股25.5%，President(BVI) International Investment Holdings Ltd.持股39.58%，綜合持股65.08%。
- 註二十四 ■ 武漢統一企業食品有限公司持股51%，統一企業(中國)投資有限公司持股49%，綜合持股100%。
- 註二十五 ■ 武漢統一企業食品有限公司持股50%，昆山統一企業食品有限公司持股50%，綜合持股100%。
- 註二十六 ■ 期福企業股份有限公司持股40%，威聯企業股份有限公司持股60%，綜合持股100%。
- 註二十七 ■ 凱友投資(BVI)有限公司持股20%，英屬維京群島商統一超商維京控股公司持股30%，綜合持股50%。
- 註二十八 ■ 凱友投資股份有限公司持股60%，統一超商股份有限公司持股20%，綜合持股80%。
- 註二十九 ■ 統灃企業股份有限公司持股3.35%，南聯國際貿易股份有限公司持股51%，良統企業股份有限公司持股2.02%，綜合持股56.37%。
- 註三十 ■ 南聯國際貿易股份有限公司持股20%，統一超商股份有限公司持股30%，綜合持股50%。

2.各關係企業基本資料

95年12月31日

企業名稱	設立日期	地址	實收資本額 (單位：新台幣仟元)	主要營業或生產項目
統一企業(股)公司	56.08.25	台南縣永康市鹽行里中正路301號	33,541,258	食品、飲料、乳品、飼料、麵粉等製造、加工及買賣
President Global Corp.	77.10.01	6965 Aragon Circle, Buena Park, CA 90620, U.S.A.	美金5,000仟元	食品買賣貿易
Ameripecc, Inc.	89.06.15	6965 Aragon Circle, Buena Park, CA 90620, U.S.A.	美金2,601仟元	食品產銷
President Asian Enterprises Inc.	78.10.20	Unit 8,3888 North Fraser Way Burnaby, B.C. Canada V5J 5H6	加幣16,578仟元	超市、地產、旅館業務
555053 British Columbia Ltd.	86.11.27	Unit 8,3888 North Fraser Way Burnaby, B.C. Canada V5J 5H6	加幣8,800仟元	信託業務
Cayman President Holdings Ltd.	83.01.06	Second Floor, Zephyr House, Mary Street, P. O. Box 709, George Town, Grand Cayman, Cayman Island, British West Indies.	美金156,060仟元	生產事業之投資等
Uni-President Southeast Asia Holdings Ltd.	92.01.14	Scotia Center, 4th Floor, P.O.Box2804, Georgetown, Grand Cayman, Cayman Islands, British West Indies.	美金46,000仟元	生產事業之投資等
Uni-President (Thailand) Ltd.	83.05.17	253Tower, 18th Floor, Soi Asoke, Sukhumvit 21 Road, North Klong Toey, Khet Wattana, Bangkok 10110	泰銖1,480,000仟元	飲料、食品產銷
Uni-President (Thailand) Marketing Ltd.	93.01.01	253Tower, 19th Floor, Soi Asoke, Sukhumvit 21 Road, North Klong Toey, Khet Wattana, Bangkok 10110	泰銖10,000仟元	飲料、食品行銷
Uni-President (Vietnam) Co., Ltd.	88.02.06	No.16-18, DT 743 Road, Song Than 2 Industrial Zone, Di An County, Binh Duong Province, Vietnam	越幣595,473,454仟元	速食麵、麵粉、畜水產飼料、飲料產銷
Uni-President Foods Corp.	87.07.28	Ground Floor, Tony's Bldg., Economia Corner Industrial St., Bagumbayan, Libis, Quezon City, 1100 Philippines	菲幣34,000仟元	飲料、速食麵產銷
Uni-President (Philippines) Corp.	90.04.24	Ground Floor, Tony's Bldg., Economia Corner Industrial St., Bagumbayan, Libis, Quezon City, 1100 Philippines	菲幣1,314,000仟元	飲料、速食麵產銷
Pt. ABC President Indonesia	81.10.20	Rukan Artha Gading Niaga Blok A No.32-34Kelapa Gading Barat Jakarta Utara 14241 Indonesia	美金 21,763仟元	飲料、速食麵產銷
President Energy Development (Cayman) Ltd.	85.08.06	P.O. Box 31106 SMB, Grand Cayman, Cayman Islands, British West Indies.	美金40,000仟元	能源開發
統一亞洲控股有限公司	95.06.29	309GT,Ugland House, South Church Street, George Town, Grand Cayman, Cayman Island, British West Indies.	美金248,160仟元	專業投資
統仁實業(股)公司	95.12.28	台南縣永康市自強路340號1樓	1,000	人力派遣業
統一企業(中國)投資有限公司	87.03.10	中國上海市長寧路1027號兆豐廣場33樓	美金248,160仟元	專業投資
新疆統一企業食品有限公司	81.01.13	中國新疆烏魯木齊市迎賓路18號	美金15,500仟元	番茄製品、飲料、方便麵產銷
天津統一企業食品有限公司	81.06.17	中國天津市塘沽區三槐路1988號	美金15,210仟元	麵粉產銷
成都統一企業食品有限公司	82.04.14	中國四川省成都海峽兩岸科技產業開發園	美金20,000仟元	方便麵、飲料、肉品產銷
眉山統一企業有限公司	82.09.18	中國四川省眉山市東坡區新村火車站前	美金10,000仟元	飼料、油脂產銷
廣州統一企業有限公司	83.12.05	中國廣東省廣州市黃埔區南崗鎮康南路788號	美金48,000仟元	方便麵、飲料、乳品產銷
中山統一企業有限公司	84.06.14	中國廣東省中山市阜沙鎮工業區	美金12,000仟元	水產、畜產、寵物飼料產銷
北京統一食品有限公司	81.04.02	中國北京市昌平縣沙河鎮西沙屯百葛路口東301號	美金12,400仟元	方便麵產銷
北京統一飲品有限公司	90.2.20	中國北京市懷柔區大中富樂村工業小區C棟	美金17,500仟元	飲料、乳品產銷
四川弘通商貿有限公司	91.02.01	中國四川成都武侯區臨江中路18號	人民幣2,000仟元	銷售包裝食品、百貨進出口業
統一(上海)商貿有限公司	94.10.17	中國上海市北翟路1178號1號樓南幢207F座	美金600仟元	批發及零售
張家港統清食品有限公司	85.03.22	中國江蘇省張家港市保稅區寶島路	美金17,000仟元	動植物油的提煉與銷售
武漢統一企業食品有限公司	82.07.09	中國武漢市東西湖區吳家山八支溝台商投資區八支溝	美金29,600仟元	方便麵、飲料、乳品產銷
南昌統一企業有限公司	90.05.18	中國江西省南昌市青山湖北大道388號	美金12,000仟元	方便麵、飲料、乳品產銷
昆山統一企業食品有限公司	82.05.14	中國江蘇省昆山市經濟技術開發區青陽南路301號	美金44,000仟元	方便麵、飲料、乳品產銷
廣州萬盛實業有限公司	88.05.05	中國廣東省廣州市黃埔區南崗鎮康南路788號	人民幣22,000仟元	生產加工及銷售食品產銷
三水健力寶貿易有限公司	93.12.10	中國廣東省佛山市三水區健力寶南路	人民幣1,000仟元	批發及零售

2.各關係企業基本資料(續)

企業名稱	設立日期	地址	實收資本額 (單位：新台幣仟元)	主要營業或生產項目
青島統一飼料農牧有限公司	87.04.01	中國山東省青島平度市張戈莊鎮駐地	美金15,000仟元	禽畜養殖、飼料產銷
瀋陽統一企業有限公司	84.06.15	中國瀋陽經濟技術開發區6號街15號	美金19,900仟元	方便麵、飲料、乳品產銷
合肥統一企業有限公司	87.04.23	中國安徽省合肥經濟技術開發區68號信箱	美金10,000仟元	方便麵、飲料、乳品產銷
哈爾濱統一企業有限公司	87.02.26	中國哈爾濱經濟技術開發區綜合工業區青島路	美金15,000仟元	方便麵、飲料、乳品產銷
鄭州統一企業有限公司	91.06.25	中國鄭州新鄭市台商投資區新港大道東側	美金12,000仟元	方便麵、飲料、乳品產銷
福州統一企業有限公司	90.07.19	中國福建省福州市馬尾開發區快安延伸區13號地	美金10,000仟元	方便麵、飲料、乳品產銷
廣州統一健康食品科技有限公司	92.11.02	中國廣東省廣州市 埔區南崗康南路788	美金3,500仟元	優酪乳產品、健康營養冷藏品產銷
統一國際(香港)有限公司	86.09.12	香港北角英皇道338號華懋交易廣場二期12樓1206-9室	港幣6,000仟元	食品買賣貿易
President International Trade & Investment Corp.	79.12.27	Citco Building,Wickhams Cay P.O.Box 662,Road Town,Tortola British Virgin Island.	美金45,012仟元	生產事業之投資
上海統泰食品有限公司	83.06.03	中國上海市松江區新橋鎮民益路22號	美金13,000仟元	餅干、食品產銷
凱友投資(股)公司	82.05.27	台南縣永康市正強里自強路340號1樓	4,322,054	一般投資
Kai Yu (BVI) Investment Co., Ltd.	88.05.06	Commonwealth Trust Limited, Sealight House, Tortola,British Virgin Islands	美金40,000仟元	生產事業之投資
二十一世紀生活事業(股)公司	73.11.18	台北市信義區東興路65號3樓	130,000	速食連鎖餐飲
統昂企業(股)公司	88.07.02	台南縣永康市自強路340號	30,000	飲料、茶批發零售
上海松江統一企業有限公司	90.05.11	中國上海市松江區新橋鎮民益路22號	美金8,000仟元	飼料產銷
統駿國際(股)公司	85.04.05	台北市松山區東興路8號11樓	12,000	家禽、家畜批發業
統冠生活事業(股)公司	86.12.31	台中縣烏日鄉中山路3段404號	20,000	畜產品批發業
優富資產管理(股)公司	94.09.16	台南縣永康市自強路330巷23號	646,000	應收帳款收買
南聯國際貿易(股)公司	68.04.04	台北市忠孝東路4段560號12樓	1,000,000	貿易業
Nella Limited	87.12.30	香港北角英皇道338號華懋交易廣場二期12樓1206-9室	港幣10仟元	貿易代理及一般投資
Cayman Nanlien Holding Ltd.	85.09.06	P.O.Box31106SMB,Grand Cayman ,Cayman Islands	美金4,010仟元	專業投資
聯嵩企業(股)公司	87.01.07	台北市忠孝東路560號12樓	65,000	買賣業
世華企業(股)公司	74.07.31	台北市光復北路135號6樓	160,000	買賣業
威聯企業(股)公司	81.05.07	台北市忠孝東路4段560號12樓	7,500	買賣業
統一欣業汽車精品(股)公司	89.06.08	台北市仁愛路4段230號4樓之4	25,000	買賣業
先進食品(股)公司	81.03.06	花蓮縣吉安鄉太昌村明義7街55巷23號	5,000	買賣業
統鳳企業(股)公司	80.08.30	高雄縣鳳山市鳳南一路108號1樓	6,000	買賣業
樺佐(股)公司	87.05.14	桃園市國強11街127號	8,000	買賣業
惠盛企業(股)公司	89.05.09	台北縣土城市中興路12號	12,000	買賣業
統先(股)公司	85.02.08	臺中市西屯區工業區三路七號一樓	16,000	買賣業
晉昱企業(股)公司	87.06.29	高雄縣鳳山市鳳松路328巷3-3號1樓	10,000	買賣業
晟森實業(股)公司	78.10.30	宜蘭市東港路17之69號1樓	10,000	買賣業
金冠晟企業(股)公司	82.09.27	嘉義市西區竹園路200號、202號	4,000	買賣業
統濛企業(股)公司	94.11.17	屏東縣屏東市豐榮街84號	16,000	買賣業
聯有企業(股)公司	85.06.18	新竹縣竹北市福興東路1段296號1樓	27,500	買賣業
統有企業(股)公司	90.10.02	台北市松山區東興路8號11樓	80,000	買賣業
良統企業(股)公司	88.09.09	嘉義縣朴子市中正路216之1號1樓	9,000	買賣業
超統企業(股)公司	87.02.09	高雄縣鳳山市瑞中街174巷16號5樓	20,000	買賣業
昕亞企業(股)公司	88.03.11	桃園縣中壢市三光路86號12樓	15,000	買賣業
統博企業(股)公司	87.01.26	桃園市經國路685號3樓	15,000	買賣業
統舜企業(股)公司	89.05.23	台北縣三重市雙園街28號4樓	45,000	買賣業
統享企業(股)公司	89.05.29	台北市松山區東興路8號11樓	45,000	買賣業
愿泰企業(股)公司	81.12.08	台南市安平區永華三街311號1樓	5,500	買賣業
統義食品(股)公司	82.10.21	高雄縣鳳山市青年路2段177號4樓	10,000	買賣業

2.各關係企業基本資料(續)

企業名稱	設立日期	地址	實收資本額 (單位：新台幣仟元)	主要營業或生產項目
統結(股)公司	89.05.04	台北市松山區東興路8號11樓	20,000	買賣業
統祥(股)公司	89.05.20	台北市松山區東興路8號11樓	80,000	買賣業
統鉅企業(股)公司	81.05.07	台南市東區東安路83號2樓L401室	30,000	買賣業
聯柏企業(股)公司	86.07.11	台北市忠孝東路4段560號12樓	80,000	買賣業
Tunnel International Marketing Corp.	89.02.22	香港北角英皇道338號華懋交易廣場二期12樓1206-9室	美金20仟元	國際貿易及買賣業
期福企業(股)公司	80.06.28	台北市光復北路135號6樓	22,000	買賣業
軒信(香港)有限公司	93.05.27	香港北角英皇道338號華懋交易廣場二期12樓1206-9室	港幣10,200仟元	買賣業及一般投資
Tunnel 88 International Marketing Corp.	91.10.16	香港北角英皇道338號華懋交易廣場二期12樓1206-9室	美金20仟元	國際貿易及買賣業
八八(廈門)連鎖有限公司	93.08.03	中國福建省廈門市江頭西路13之14號1-2樓	美金1,250仟元	零售業及公用事業服務
八八酒坊(股)公司	95.05.11	台北市松德路20號	10,000	零售業
上海易統食品貿易有限公司	94.08.11	中國上海市大木橋路620號	人民幣10,000仟元	國際貿易及買賣業
山東南聯貿易有限公司	95.10.23	中國山東省威海市新威路52號8樓816室	美金300仟元	買賣業
期福(廈門)貿易有限公司	94.12.16	中國福建省廈門市思明區連岳路10之6號2樓	美金1,250仟元	國際貿易及買賣業
統一超商(股)公司	76.06.10	台北市松山區東興路8號8樓	9,151,604	便利商店業；綜合零售業
英屬維京群島統一超商中國控股有限公司	91.11.01	P.O. Box 957, Offshore Incorporations Centre, Road Town, Tortola, British Virgin Islands.	美金20,722仟元	專業投資
英屬維京群島統一超商藥妝事業中國控股有限公司	93.02.16	P.O.BOX957, Offshore Incorporations Centre Road Town, Tortola, British Virgin Islands	美金3,982仟元	專業投資
統一康是美商業連鎖(深圳)有限公司	93.12.13	中國廣東省深圳市福田區八卦路眾鑫科技大廈909室	人民幣50,000仟元	百貨類商品零售
珠海麗珠藥房連鎖經營有限公司	89.01.28	中國珠海市拱北桂花北路	人民幣20,000仟元	藥品(連鎖)零售、日用百貨化妝品批發零售
英屬維京群島統一超商超市中國控股有限公司	93.02.16	P.O.BOX957, Offshore Incorporations Centre Road Town, Tortola, British Virgin Islands	美金16,690仟元	專業投資
四川統一量販超市有限公司	94.10.14	中國四川省成都市高新區高朋大道3號1樓(東方希望大廈)	人民幣50,000仟元	商業零售和批發經營
成都統一量販超市有限公司	95.10.12	中國四川省成都市高新區高朋大道3號2樓(東方希望大廈)	人民幣50,000仟元	商業零售和批發經營
山東統一銀座商業有限公司	94.7.12	中國山東省濟南市高新區華信路15號4樓	人民幣60,000仟元	商業零售和批發經營
英屬維京群島商統一超商維京控股有限公司	87.07.09	Tropic Isle Building, P.O. Box 438, Road Town, Tortola, British Virgin Islands	美金46,405仟元	專業投資
統一超商納閩島控股有限公司	89.10.24	Level 7(E), Main Office Tower, Financial Park Labuan, Jalan Merdeka, 87000 Labuan, F.T Labuan, Malaysia	美金20,684仟元	專業投資
Philippine Seven Corp	71.11.29	7F, The Columbia Tower, Ortigas Avenue Mandaluyong City Metro Manila, Philippine	菲幣237,938仟元	商業零售和批發經營
Convenience Distribution Inc.	87.09.17	No. 8 Mercury Avenue Libis, Quezon City, Metro Manila, Philippine	菲幣45,000仟元	物流及倉儲
統一咖啡開曼控股有限公司	88.11.16	Huntlaw Building, P.O. Box 2804, George town, Grand Cayman, Cayman Islands.	美金6,000仟元	專業投資
上海統一星巴克咖啡有限公司	89.03.02	中國上海市盧灣區淮海中路853號2樓	美金5,110仟元	咖啡、飲料、各類食品之零售業務
越南西友超市	87.03.07	No. 8 Pham Ngoc Thace Street, Dong Da Dist., Hanoi, Vietnam	越幣18,365,228仟元	商業零售和批發經營
統一生活事業(股)公司	84.07.27	台北市松山區東興路8號7樓	331,000	藥妝日用品百貨買賣
統一行銷整合(股)公司	84.09.18	台北市南港園區街3之1號4F	70,000	百貨型錄販售買賣
仁暉投資(股)公司	85.12.20	台北市松山區東興路8號8樓	853,037	專業投資
首阜企業管理顧問(股)公司	87.04.13	台北市松山區八德路4段245巷35號1樓	45,494	商品管理顧問、人力派遣
大智通文化行銷(股)公司	88.01.12	台北市松山區東興路8號8樓	94,325	雜誌配送

2.各關係企業基本資料(續)

企業名稱	設立日期	地址	實收資本額 (單位：新台幣仟元)	主要營業或生產項目
統一時尚事業(股)公司	95.10.05	台北市松山區東興路8號8樓	100,000	化妝品、日用品及其他綜合零售業
酷聖石冰淇淋(股)公司	95.12.26	台北市松山區東興路8號8樓	70,000	食品、飲料產銷；餐館業
統一百華(股)公司	95.02.24	台北市松山區東興路8號8樓	500,000	百貨公司業
統一星巴克(股)公司	86.11.03	台北市松山區東興路8號8樓	310,464	咖啡、飲料、各類食品之零售業
高見文化行銷(股)公司	94.06.27	台北市松山區東興路8號8樓	100,000	通訊仲介服務
統一資訊(股)公司	86.08.27	台北市內湖區陽光街246號6樓	268,311	資訊網路系統設計研發
統一精工(股)公司	80.12.09	台南縣永康市環工路67號	614,933	加油站、電梯安裝工程
上海統一精工機械有限公司	90.11.09	中國上海市青浦工業園區新區路409號	美金3,500仟元	電梯生產
安全科技(股)公司	87.10.29	台南縣永康市中華路727巷69樓	5,000	電梯安裝工程
Mech-President (BVI) Corp.	86.07.24	P.O. Box 957, Offshore Incorporations Center, Road Town, Tortola, British Virgin Islands.	美金3,500仟元	專業投資
統精(股)公司	92.07.04	金門縣金城鎮西門里環島北路138號	26,750	石油零售
統昶行銷(股)公司	88.01.22	台南縣永康市自強路340號	326,055	冷凍食品批發、低溫物流
統一速達(股)公司	89.01.24	台北縣三重市成功路173號6樓	1,000,000	食品及用品零售及貨運
統一聖娜多堡(股)公司	89.11.20	台北市松山區東興路8號12樓	290,000	烘焙食品製造販賣
Uni-President Oven Bakery (BVI) Corp.	94.01.13	P.O.Box957, Offshore Incorporations Centre, RoadTown, Tortola, British Virgin Islands.	美金3,090仟元	專業投資
武漢統一聖娜多堡烘焙有限公司	94.10.14	中國武漢市江漢區新華路316號良友大廈17樓DEF座	美金3,090仟元	烘焙食品業
英屬維京群島樂清中國控股有限公司	95.06.30	P.O.Box957, Offshore Incorporations Centre, RoadTown, Tortola, British Virgin Islands.	美金700仟元	專業投資
樂清服務(股)公司	83.10.28	台北市松山區東興路8號8樓	300,000	清潔用品租賃買賣
博客來數位科技(股)公司	84.12.27	台北市松山區東興路8號8樓	199,900	網路書店
統一多拿滋(股)公司	93.09.07	台北市松山區東興路8號8樓	200,000	烘焙食品業
統一蘭陽藝文(股)公司	93.06.07	宜蘭縣五結鄉五濱路二段201號	200,000	藝文展覽業
台灣無印良品(股)公司	92.09.15	台北市松山區東興路8號8樓	100,000	百貨貿易業
金財通商務科技(股)公司	89.10.25	台北市南京東路3段261號7F	135,000	資訊軟體零售
統一客樂得服務(股)公司	91.06.13	台北市松山區東興路8號8樓	15,000	接受事業機關委託商品配送及貨款收取業務
統一皇帽汽車百貨(股)公司	90.01.03	台北市松山區東興路8號8樓	290,000	汽、機車零件批發及零售
統一實業(股)公司	58.04.14	台南縣永康市蔦草里中正北路837號	15,039,479	馬口鐵底片、鍍製鋼板
越南統盟製罐有限公司	82.01.28	越南胡志明市11郡第5坊洛龍君街360號	美金3,200仟元	空罐製造
開曼統一實業控股有限公司	86.01.31	Scotia Centre, 4thFloor, P. O. Box 2804, George Town, Grand Cayman, Cayman Islands.	美金93,097仟元	投資、國際貿易
開曼江蘇統一實業控股有限公司	87.10.29	Scotia Centre, 4thFloor, P. O. Box 2804, George Town, Grand Cayman, Cayman Islands.	美金50仟元	一般投資
江蘇統一馬口鐵有限公司	83.07.27	中國江蘇省無錫市國家高新技術開發區泰山路	人民幣333,765仟元	馬口鐵皮製造
開曼福建統一實業控股有限公司	87.10.29	Scotia Centre, 4th Floor, P.O.Box 2806, George Town, Grand Cayman, Cayman Islands.	美金87仟元	一般投資
福建統一馬口鐵有限公司	84.03.31	中國福建省龍海市角美綜合開發區南北二路	人民幣565,000仟元	馬口鐵皮製造
成都統一實業包裝有限公司	83.02.06	中國四川省成都市新都衛星城工業區南二路東段	人民幣62,668仟元	空罐製造
無錫統一實業包裝有限公司	83.02.24	中國江蘇省無錫市國家高新技術開發區泰山路	人民幣65,266仟元	空罐製造
香港統一實業控股有限公司	82.08.19	8th Floor Price,s Building, Hong Kong	美金10仟元	一般投資
統一國際開發(股)公司	86.10.08	台北市忠孝東路四段560號10樓之1	15,000,000	高科技產業投資
President(BVI) International Investment Holdings Ltd.	87.07.07	Tropic Isle Building, P.O.Box 438, Road Town, Tortola, British Virgin Islands.	美金123,976仟元	專業投資公司
Uni-Home Tech.	87.12.17	台南市安平工業區新樂路72-1號	美金64,944仟元	小家電製造及銷售
大統營實業(股)公司	88.02.11	台南市安平工業區新樂路72-1號	199,000	工業用塑膠、家用電器及照明設備之製造

2.各關係企業基本資料(續)

企業名稱	設立日期	地址	實收資本額 (單位：新台幣仟元)	主要營業或生產項目
Uni-Splendor(BVI) Corp.	88.02.11	Offshore incorporatons limited,P.O.Box 957.Offshore Incorporations Centre.Road Town,Tortola,British Virgin Islands.	美金1,000仟元	工業用塑膠、家用電器及照明設備之製造
長營電器(深圳)有限公司	81.03.12	中國深圳市寶安區新安鎮固戍村	美金60,430仟元	生產經營日用電器
統碩投資(股)公司	91.03.19	台北市忠孝東路四段560號10樓之1	139,180	專業投資公司
統宇投資(股)公司	91.09.03	台北市忠孝東路四段560號10樓之1	1,177,500	專業投資公司
Rich Universe International Limited	94.10.18	Offshore incorporatons limited, P.O.Box 957. Offshore Incorporations Centre.Road Town, Tortola, British Virgin Islands.	美金19,600仟元	小家電製造及銷售
Grand-Prosper (HK) Limited	92.12.17	Rooms 703-4,7/F., CRE Centre, 889 Cheung Sha Wan Road, Kowloon.	港幣156,000仟元	小家電製造及銷售
大統營科技(惠州)有限公司	93.03.26	中國廣東省惠東縣白花鎮	美金19,200仟元	生產電子專用設備、工模具產品
統盛投資(股)公司	91.03.22	台北市忠孝東路四段560號10樓之1	150,000	專業投資
統一生命科技(股)公司	89.03.14	台北市忠孝東路四段560號10樓之1	1,930,000	精密化學材料及精密儀器製造
President Life Sciences Cayman Co., Ltd.	89.08.24	Huntlaw Building, P.O.BOX 2804,George Town, Grand Cayman, Cayman Islands.	美金27,124仟元	國際生技控股業務
統立開發(股)公司	84.11.16	高雄市民族一路80號39樓之1	35,200	遊樂區之規劃設計、遊樂設備買賣及出租等業務
統鼎聯合(股)公司	88.07.09	台北市光復北路11巷89號14樓之2	185,276	成衣製造及銷售
Presitex Corp.,S.A.	88.09.15	Km 105 Carretera Panamericana Sebaco, Matagalpa, Nicaragua.	279,366	牛仔褲製造批發
Unisebaco S.A.	88.09.15	Km 105 Carretera Panamericana Sebaco, Matagalpa, Nicaragua.	153,650	牛仔褲製造批發
Cheuk Yip Agents Limited	91.09.12	Offshore Incorporations Centre, Road Town, Tortola, British Virgin Islands.	10	一般進出口貿易
Presitex USA Inc.	91.07.29	145E Walnut AVE Monravia CA. U.S.A.	326	一般進出口貿易
統健實業(股)公司	74.03.28	台北市信義區忠孝東路四段560號7樓	120,000	保健有機食品
統一生機開發(股)公司	88.02.01	台北市東興路8號12樓	50,000	米糧.蔬果.茶.飲料等
統一速邁自販(股)公司	89.10.27	台南縣永康市蔦松里蔦松一街74巷59號	250,000	飲料食品批發零售
統一棒球隊(股)公司	79.01.12	台南縣永康市正強里自強路340號	30,000	職業棒球
統一藥品(股)公司	82.09.03	台北市東興路8號7樓	198,000	藥品經銷
統上開發建設(股)公司	81.01.30	台南縣永康市自強路340號	270,000	建築投資
統樂開發事業(股)公司	77.11.03	台南縣玉井鄉層林村層林132之7號	1,600,000	休閒娛樂事業
統合開發(股)公司	83.02.22	台北縣板橋市雙十路3段6號2樓	1,000,000	休閒育樂產業經營
谷鄉(股)公司	84.07.06	台北縣板橋市雙十路3段6號2樓	203,858	旅館業及餐廳經營
統一佳佳(股)公司	92.04.08	台北市松山區民生東路5段149號地下1樓	100,000	健身房.美容.等
統一渡假村(股)公司	95.01.03	台北縣板橋市雙十路3段6號2樓	1,000	旅館.餐廳
統萬(股)公司	79.02.23	台南縣新市鄉大營村7號	120,000	醬油、調味醬、蔭油
捷盟行銷(股)公司	79.08.11	台北市信義區忠孝東路四段560號7樓	200,000	食品常溫物流
伸鴻(股)公司	86.04.16	基隆市安樂區基金三路63-1號	56,300	倉儲業
捷盛運輸(股)公司	87.02.11	桃園縣中壢市民族路244號1樓	150,000	汽車貨運業
捷順運輸(股)公司	92.08.01	桃園縣中壢市民族路2段218號	56,000	汽車貨運業
統正開發(股)公司	85.05.22	高雄市新興區七賢一路301號3樓之1	9,000,000	購物中心、百貨公司、國際貿易業
開南木業(股)公司	77.12.10	高雄市新興區七賢一路301號3樓之1	200,000	經營木材買賣及加工
統清(股)公司	80.01.10	台南縣永康市中正路301之3號	120,000	油脂加工、製造及銷售
統奕包裝(股)公司	83.07.20	台南縣麻豆鎮麻口里麻豆口1-31號	302,803	包裝材料及容器買賣
統奕包裝(BVI)有限公司	90.08.09	Sealight House,Tortola,British Virgin Islands	美金3,863仟元	專業投資
蘇州統奕包裝有限公司	92.01.16	中國上海市松江工業區車墩分區香車路505號	美金3,000仟元	包裝材料及容器買賣

2.各關係企業基本資料(續)

企業名稱	設立日期	地址	實收資本額 (單位：新台幣仟元)	主要營業或生產項目
常熟統奕包裝有限公司	93.11.11	中國常熟市新港鎮東張徐東路白蓮村	美金855仟元	包裝材料及容器買賣
派來波來(股)公司	78.10.23	台北市大安區安和路一段27號2樓	15,000	廣告創作
統仁藥品(股)公司	84.07.21	台北市信義區忠孝東路4段560號10樓之1	10,000	藥品經銷
統圓事業(股)公司	84.06.13	台南縣永康市正強里自強路340號	198,000	商品物流
統一武藏野(股)公司	88.03.11	台北縣土城市中興路16號	522,900	鮮食調理、研發
統一夢公園生活事業(股)公司	89.04.15	台南縣永康市正強里自強路340號	60,000	食品批發零售、廣告業
統一友友旅行社(股)公司	92.03.03	台北市松山區東興路8號13樓	21,000	旅遊業
統義玻璃工業(股)公司	88.10.27	台南縣新營市新工路36號	360,000	玻璃製品之製造、銷售
凱南投資(股)公司	89.04.13	台南縣永康市正強里自強路340號1樓	3,513,014	一般投資
凱南(BVI)投資有限公司	93.08.11	P. O. Box 957,Offshore Incorporations Center, Road Town, Tortola, British Virgin Island	美金4,750仟元	一般投資
統一東京(股)公司	86.11.15	台北市南京東路3段285號3樓	200,000	汽車租賃
統一東京小客車租賃(股)公司	92.09.17	台北市南京東路3段285號3樓	100,000	小客車租賃
統一數網(股)公司	89.04.01	台北市大安區安和路一段27號2樓	65,000	資訊軟體服務業
統欣生物科技(股)公司	93.10.05	台南縣永康市正強里自強路340號	35,000	中成藥之研究、銷售
統一開發(股)公司	93.06.24	台北市信義區忠孝東路四段560號10樓之2	1,000,000	一般投資
安源資訊(股)公司	52.06.26	北市內湖區瑞光路399號9樓	844,585	資訊軟體
Professional E-Commerce Services Ltd. (BVI)	89.06.09	P.O. Box 3321,Road Town, Tortola, British Virgin Islands	美金1,000仟元	專業投資
和易信息技術(上海)有限公司	90.01.20	中國上海市南京西路1168號中信泰富廣場1410室	美金1,000仟元	開發、製作計算機應用軟體技術服務

3.推定為有控制與從屬關係者其相同股東資料：無。

4.整體關係企業經營業務所涵蓋之行業：

本公司及本公司之關係企業所經營之業務包括：食品製造業、買賣業、零售業、服務業、速食業、物流業、投資業、藥品製造業、進出口貿易、鐵罐製造、加油站經營、休閒娛樂……等。關係企業間往來分工情形，主要在於食品之製造及銷售。透過生產製造、行銷、物流配送及零售通路的垂直整合及支援服務以降低成本，創造公司最大的綜效。

5.各關係企業董事、監察人及總經理資料

95年12月31日

企業名稱	職稱	姓名或代表人	持有股份	
			股數(註)	持股比率
統一企業(股)公司	董事長	高鴻愿(高權投資(股)公司代表人)	143,944,359(股)	4.29%
	常務董事	鄭高輝	20,201,054(股)	0.60%
		林蒼生	29,703,931(股)	0.89%
	董事	吳平治(泰伯投資(股)公司代表人)	24,866,043(股)	0.74%
		劉秀忍	52,075,709(股)	1.55%
		侯博明	87,218,498(股)	2.60%
		吳英仁	4,010,677(股)	0.12%
		吳中和(永原投資(股)公司代表人)	4,353,287(股)	0.13%
	監察人	侯蘇錦倩	41,532(股)	-
		鄧潤澤	3,277,058(股)	0.10%
陳國廣		28,464,576(股)	0.85%	
總經理	郭鵬志(超志投資(股)公司代表人)	8,819,997(股)	0.26%	
總經理	林隆義	1,034,223(股)	0.03%	
President Global Corp.	董事長	林蒼生(統一企業(股)公司代表人)	美金5,000仟元	100.00%
	董事	吳平治、吳素美(統一企業(股)公司代表人)	美金5,000仟元	100.00%
	總經理	吳平治		
Ameripecc Inc.	董事	吳平治、吳素美(President Global Corp.代表人)	美金2,601仟元	100.00%
	總經理	吳平治		
President Asian Enterprises Inc.	董事	Jack Lee (President Canada Syndicates Inc.代表人)	普通股3,180股；特別股540股	49.99%
		林伶如(統一企業(股)公司代表人)	普通股3,180股；特別股540股	49.99%
	總經理	Jack Lee		
555053 British Columbia Ltd.	董事/總經理	Jack Lee (President Asian Enterprises Inc.代表人)	88信託單位	100.00%
Cayman President Holdings Ltd	董事	高鴻愿(統一企業(股)公司代表人)	美金156,060仟元	100.00%
Uni-President Southeast Asia Holding Ltd.	董事	林蒼生(Cayman President Holdings Ltd.代表人)	美金46,000仟元	100.00%
Uni- President (Thailand) Ltd.	董事長	羅智先(Uni-President Southeast Asia Holding Ltd.代表人)	148,000,000(股)	100.00%
	董事	盧榮宏、陳克廉、楊文隆、黃瑞典、陸永偉(Uni-President Southeast Asia Holding Ltd.代表人)	148,000,000(股)	100.00%
	總經理	陸永偉		
Uni-President (Thailand) Marketing Ltd.	董事	楊文隆、陸永偉、馬鍾培、陳文進、徐本祥(Uni-President (Thailand) Ltd.代表人)	51,000(股)	51.00%
	總經理	徐本祥		
Uni-President (Vietnam) Co.,Ltd.	董事長	林蒼生(Uni-President Southeast Asia Holding Ltd.代表人)	美金40,000仟元	100.00%
	副董事長	林隆義(Uni-President Southeast Asia Holding Ltd.代表人)	美金40,000仟元	100.00%
	董事	羅智先、謝志鵬、楊文隆、楊福山、盧榮宏、鄭文欽(Uni-President Southeast Asia Holding Ltd.代表人)	美金40,000仟元	100.00%
	總經理	鄭文欽		
Uni-President Foods Corp.	董事長	羅智先(Cayman President Holdings Ltd.代表人)	340,000(股)	100.00%
	董事	陳嘉珩、陳泰列、Nery, Mario R、Lorna Kapunan (Cayman President Holdings Ltd.代表人)	340,000(股)	100.00%
	總經理	陳泰列		
Uni-President (Philippines) Corp.	董事長	羅智先(Uni-President Southeast Asia Holding Ltd.代表人)	131,400,000(股)	100.00%
	董事	楊登峻、陳泰列、楊文隆(Uni-President Southeast Asia Holding Ltd.代表人)	131,400,000(股)	100.00%
		Nery, Mario R.		
	總經理	陳泰列		

5.各關係企業董事、監察人及總經理資料(續)

企業名稱	職稱	姓名或代表人	持有股份	
			股數(註)	持股比率
Pt. ABC President Indonesia	董事長	朱國源 (PT. ABC Central Food Industry 代表人)	美金 9,673仟元	44.44%
	董事	謝志鵬、李清田、羅智先、吳俊民、楊文隆、吳昆林(Uni-President Southeast Asia Holding Ltd.代表人)	美金10,801仟元	49.63%
		Vincent Kus Chu、Sumito (PT Anugerahatama Binacitra 代表人)	美金 1,290仟元	5.93%
		Hendro Luhur (PT. ABC Central Food Industry 代表人)	美金 9,673仟元	44.44%
總經理	李清田			
President Energy Development (Cayman Islands) Ltd.	董事長	鄧阿華(Knig Overseas Development Inc.代表人)	2,400,000(股)	6.00%
	董事	高清愿、林蒼生、林隆義、盧榮宏、林武忠、吳抵中(Cayman President Holdings Ltd. 代表人)	10,200,000(股)	25.50%
		鄭高輝 (台南紡織(開曼)控股有限公司代表人)	2,832,800(股)	7.08%
		莊南田(太子建設開發(股)公司代表人)	1,700,000(股)	4.25%
統一亞洲控股有限公司	董事	林蒼生(Cayman President Holdings Ltd.代表人)	美金248,160仟元	100.00%
統仁實業(股)公司	董事長	林蒼生	1,000仟元	100.00%
	董事	林武忠、許德煌(統一亞洲控股有限公司代表人)	1,000仟元	100.00%
	監察人	謝玲玲(統一亞洲控股有限公司代表人)	1,000仟元	100.00%
	總經理	林武忠		
統一企業(中國)投資有限公司	董事長	林蒼生(Cayman President Holdings Ltd.代表人)	美金248,160仟元	100.00%
	董事	林武忠、羅智先、林隆義、謝志鵬、楊文隆(Cayman President Holdings Ltd.代表人)	美金248,160仟元	100.00%
	總經理	林武忠		
福州統一企業有限公司	董事長	林蒼生(統一企業(中國)投資有限公司代表人)	美金10,000仟元	100.00%
	董事	林武忠、林隆義、羅智先、陳嘉珩(統一企業(中國)投資有限公司代表人)	美金10,000仟元	100.00%
	總經理	張勝泊		
新疆統一企業食品有限公司	董事長	林蒼生(統一企業(中國)投資有限公司代表人)	美金15,500仟元	100.00%
	董事	羅智先、林隆義、林武忠、謝欣霖(統一企業(中國)投資有限公司代表人)	美金15,500仟元	100.00%
	總經理	謝欣霖		
天津統一企業食品有限公司	董事長	林蒼生(統一企業(中國)投資有限公司代表人)	美金14,372仟元	94.49%
	董事	郭茂霖、林隆義、謝志鵬、張深繼(統一企業(中國)投資有限公司代表人)	美金14,372仟元	94.49%
	張廣福(天津市糧油集團有限公司代表人)	美金838仟元	5.51%	
總經理	郭茂霖			
成都統一企業食品有限公司	董事長	林蒼生(統一企業(中國)投資有限公司代表人)	美金20,000仟元	100.00%
	董事	羅智先、林隆義、林武忠、陳嘉珩(統一企業(中國)投資有限公司代表人)	美金20,000仟元	100.00%
	總經理	王秋中		
眉山統一企業有限公司	董事長	林蒼生(統一企業(中國)投資有限公司代表人)	美金10,000仟元	100.00%
	董事	羅智先、林隆義、謝志鵬、王家全(統一企業(中國)投資有限公司代表人)	美金10,000仟元	100.00%
	總經理	曾文良		
廣州統一企業有限公司	董事長	林蒼生(統一企業(中國)投資有限公司代表人)	美金48,000仟元	100.00%
	董事	羅智先、林隆義、林武忠、張招龍、陳嘉珩(統一企業(中國)投資有限公司代表人)	美金48,000仟元	100.00%
	總經理	張招龍		
中山統一企業有限公司	董事長	林蒼生(統一企業(中國)投資有限公司代表人)	美金12,000仟元	100.00%
	董事	林隆義、王家全、宋廣文、謝志鵬(統一企業(中國)投資有限公司代表人)	美金12,000仟元	100.00%
	總經理	宋廣文		

5.各關係企業董事、監察人及總經理資料(續)

企業名稱	職稱	姓名或代表人	持有股份	
			股數(註)	持股比率
北京統一食品有限公司	董事長	林蒼生(統一企業(中國)投資有限公司代表人)	美金12,400仟元	100.00%
	董事	林隆義、羅智先、林武忠、陳嘉珩(統一企業(中國)投資有限公司代表人)	美金12,400仟元	100.00%
	總經理	李文傑		
北京統一飲品有限公司	董事長	林蒼生(統一企業(中國)投資有限公司代表人)	美金17,500仟元	100.00%
	董事	林隆義、羅智先、林武忠、侯榮隆(統一企業(中國)投資有限公司代表人)	美金17,500仟元	100.00%
	總經理	侯榮隆		
四川弘通商貿有限公司	董事長	林武忠(統一(上海)商貿有限公司代表人)	人民幣2,000仟元	100.00%
	董事	王秋中、黃宗耀(統一(上海)商貿有限公司代表人)	人民幣2,000仟元	100.00%
	總經理	黃宗耀		100.00%
統一(上海)商貿有限公司	董事長	林蒼生(統一企業(中國)投資有限公司代表人)	美金600仟元	100.00%
	董事	羅智先、林武忠(統一企業(中國)投資有限公司代表人)	美金600仟元	100.00%
	總經理	林武忠		
張家港統清食品有限公司	董事長	林蒼生(統一企業(中國)投資有限公司代表人)	美金10,200仟元	60.00%
	董事	林隆義、羅智先、謝志鵬、王家全、吳諒豐(統一企業(中國)投資有限公司代表人)	美金10,200仟元	60.00%
		大口一男、一杉慶文(日清奧理友集團株式會社代表人)	美金3,400仟元	20.00%
		高野瀨勳(日本三菱商事株式會社代表人)	美金1,700仟元	10.00%
		高瀨俊二(日清奧理友(中國)投資有限公司代表人)	美金1,700仟元	10.00%
總經理	吳諒豐			
武漢統一企業食品有限公司	董事長	林蒼生(統一企業(中國)投資有限公司代表人)	美金29,600仟元	100.00%
	董事	羅智先、林隆義、林武忠、陳嘉珩、蕭逢時(統一企業(中國)投資有限公司代表人)	美金29,600仟元	100.00%
	總經理	蕭逢時		
南昌統一企業有限公司	董事長	林蒼生(統一企業(中國)投資有限公司代表人)	美金5,880仟元	49.00%
	董事	羅智先、林隆義(統一企業(中國)投資有限公司代表人)	美金5,880仟元	49.00%
		蕭逢時(武漢統一企業食品有限公司代表人)	美金6,120仟元	51.00%
總經理	蕭逢時			
昆山統一企業食品有限公司	董事長	林蒼生(統一企業(中國)投資有限公司代表人)	美金44,000仟元	100.00%
	董事	羅智先、林隆義、林武忠、陳嘉珩(統一企業(中國)投資有限公司代表人)	美金44,000仟元	100.00%
	總經理	吳榮德		
廣州萬盛實業有限公司	董事長	朱光男(統一企業(中國)投資有限公司代表人)	人民幣22,000仟元	100.00%
	董事	劉芳如、葉國泉、涂忠正(統一企業(中國)投資有限公司代表人)	人民幣22,000仟元	100.00%
	總經理	吳瑞興		
三水健力寶貿易有限公司	董事長	羅智先(中山統一企業有限公司代表人)	人民幣900仟元	90.00%
	董事	林武忠(中山統一企業有限公司代表人)	人民幣900仟元	90.00%
		鐘加寧	人民幣100仟元	10.00%
總經理	吳福章			
青島統一飼料農牧有限公司	董事長	林隆義(統一企業(中國)投資有限公司代表人)	美金12,000仟元	80.00%
	董事	羅智先、謝志鵬、蔡裕柏、王家全、李文樹(統一企業(中國)投資有限公司代表人)	美金12,000仟元	80.00%
		蔡孟宗(卓越投資有限公司代表人)	美金1,500仟元	10.00%
		左常熙(三統萬福(青島)食品有限公司代表人)	美金1,500仟元	10.00%
	總經理	李文樹		

5.各關係企業董事、監察人及總經理資料(續)

企業名稱	職稱	姓名或代表人	持有股份	
			股數(註)	持股比率
瀋陽統一企業有限公司	董事長	林蒼生(統一企業(中國)投資有限公司代表人)	美金19,900仟元	100.00%
	董事	羅智先、林隆義、陳嘉珩、林武忠(統一企業(中國)投資有限公司代表人)	美金19,900仟元	100.00%
	總經理	洪立耕		
合肥統一企業有限公司	董事長	林蒼生(統一企業(中國)投資有限公司代表人)	美金10,000仟元	100.00%
	董事	羅智先、林隆義、林武忠、陳嘉珩(統一企業(中國)投資有限公司代表人)	美金10,000仟元	100.00%
	總經理	李俊忠		
哈爾濱統一企業有限公司	董事長	林蒼生(統一企業(中國)投資有限公司代表人)	美金15,000仟元	100.00%
	董事	羅智先、林隆義、林武忠(統一企業(中國)投資有限公司代表人)	美金15,000仟元	100.00%
	總經理	洪立耕		
鄭州統一企業有限公司	董事長	林蒼生(統一企業(中國)投資有限公司代表人)	美金12,000仟元	100.00%
	董事	羅智先、林隆義、林武忠、邱創成(統一企業(中國)投資有限公司代表人)	美金12,000仟元	100.00%
	總經理	邱創成		
廣州統一健康食品科技有限公司	董事長	林蒼生(統一企業(中國)投資有限公司代表人)	美金3,500仟元	100.00%
	董事	林隆義、林武忠、羅智先、張招龍(統一企業(中國)投資有限公司代表人)	美金3,500仟元	100.00%
	總經理	張招龍		
統一國際(香港)有限公司	董事	李鴻彬、羅智先(Cayman President Holdings Ltd.代表人)	港幣6,000仟元	100.00%
President International Trade & Investment Corp.	董事	林蒼生(統一企業(股)公司代表人)	美金45,012仟元	100.00%
上海統泰食品有限公司	董事長	林蒼生(President International Trade & Investment Corp.代表人)	美金13,000仟元	100.00%
	董事	羅智先、林武忠(President International Trade & Investment Corp.代表人)	美金13,000仟元	100.00%
	總經理	周景茂		
凱友投資(股)公司	董事長	林蒼生(統一企業(股)公司代表人)	432,205,428(股)	100.00%
	董事	高清愿、林隆義(統一企業(股)公司代表人)	432,205,428(股)	100.00%
	監察人	殷建禮(統一企業(股)公司代表人)	432,205,428(股)	100.00%
	總經理	林蒼生		
Kai Yu (BVI) Investment Co., Ltd	董事	高清愿(凱友投資(股)公司代表人)	美金40,000仟元	100.00%
二十一世紀生活事業(股)公司	董事長	鄧阿華(健動投資(股)公司代表人)	1,029,600(股)	7.90%
	董事	曾文隆	5,200(股)	0.04%
		劉淑欣	520,000(股)	4.00%
		羅智先、林蒼生、林隆義、楊福山(凱友投資(股)公司代表人)	7,800,000(股)	60.00%
		徐重仁、楊燕申(統一超商(股)公司代表人)	2,600,000(股)	20.00%
	監察人	殷建禮(凱友投資(股)公司代表人)	7,800,000(股)	60.00%
總經理	黃坤麟			
統昂企業(股)公司	董事長	楊文隆(凱友投資(股)公司代表人)	3,000,000(股)	100.00%
	董事	顏博榮、黃瑞典(凱友投資(股)公司代表人)	3,000,000(股)	100.00%
	監察人	吳朝進(凱友投資(股)公司代表人)	3,000,000(股)	100.00%
	總經理	何國龍		
上海松江統一企業有限公司	董事長	林蒼生(Kai Yu (BVI) Investment Co., Ltd.代表人)	美金8,000仟元	100.00%
	董事	謝志鵬、林隆義、宋廣文、王家全(Kai Yu (BVI) Investment Co.,Ltd.代表人)	美金8,000仟元	100.00%
	總經理	宋廣文		
統駿國際(股)公司	董事長	謝志鵬(凱友投資(股)公司代表人)	1,200,000(股)	100.00%
	董事	林政德、王家全(凱友投資(股)公司代表人)	1,200,000(股)	100.00%
	監察人	潘昭蓉(凱友投資(股)公司代表人)	1,200,000(股)	100.00%

5.各關係企業董事、監察人及總經理資料(續)

企業名稱	職稱	姓名或代表人	持有股份	
			股數(註)	持股比率
統冠生活事業(股)公司	董事長	謝志鵬(凱友投資(股)公司代表人)	2,000,000(股)	100.00%
	董事	王家全、陳乾璋(凱友投資(股)公司代表人)	2,000,000(股)	100.00%
	監察人	徐學村(凱友投資(股)公司代表人)	2,000,000(股)	100.00%
優富資產管理(股)公司	董事長	洪士展(凱友投資(股)公司代表人)	64,600,000(股)	100.00%
	董事	吳朝進、柯耀添(凱友投資(股)公司代表人)	64,600,000(股)	100.00%
	監察人	郭怡杰(凱友投資(股)公司代表人)	64,600,000(股)	100.00%
南聯國際貿易(股)公司	董事長	李棟樑(統一企業(股)公司代表人)	99,990,000(股)	99.99%
	董事	林蒼生、林隆義、徐重仁、顏博榮、羅智先、涂如肯(統一企業(股)公司代表人)	99,990,000(股)	99.99%
	監察人	蘇崇銘(統一企業(股)公司代表人)	99,990,000(股)	99.99%
	總經理	涂如肯		
Nella Limited	董事長	李棟樑、涂如肯(南聯國際貿易(股)公司代表人)	1,000(股)	100.00%
	董事	張啟光(南聯國際貿易(股)公司代表人)	1,000(股)	100.00%
Cayman Nanlien Holding Ltd.	董事	李棟樑、涂如肯(南聯國際貿易(股)公司代表人)	4,010,000(股)	100.00%
聯嵩企業(股)公司	董事長	涂如肯(南聯國際貿易(股)公司代表人)	6,500,000(股)	100.00%
	董事	吳四全、邵睿宏(南聯國際貿易(股)公司代表人)	6,500,000(股)	100.00%
	監察人	蕭健(南聯國際貿易(股)公司代表人)	6,500,000(股)	100.00%
	總經理	邱秋金		
世華企業(股)公司	董事長	李棟樑	1,233,600(股)	7.71%
	董事	林蒼生、涂如肯(南聯國際貿易(股)公司代表人)	10,204,800(股)	63.78%
		顏博榮(長坤建設(股)公司代表人)	960,000(股)	6.00%
	監察人	蔡經明(南聯國際貿易(股)公司代表人)	10,204,800(股)	63.78%
總經理	李棟樑			
威聯企業(股)公司	董事長	涂如肯(南聯國際貿易(股)公司代表人)	750,000(股)	100.00%
	董事	吳四全、馮錦明(南聯國際貿易(股)公司代表人)	750,000(股)	100.00%
	監察人	蔡經明(南聯國際貿易(股)公司代表人)	750,000(股)	100.00%
	總經理	涂如肯		
統一欣業汽車精品(股)公司	董事長	李棟樑(南聯國際貿易(股)公司代表人)	2,500,000(股)	100.00%
	董事	涂如肯、廖文斌、蔡經明(南聯國際貿易(股)公司代表人)	2,500,000(股)	100.00%
	監察人	蕭健(南聯國際貿易(股)公司代表人)	2,500,000(股)	100.00%
	總經理	蔡經明		
先進食品(股)公司	董事長	蕭俊偉(南聯國際貿易(股)公司代表人)	400,000(股)	80.00%
	董事	蔡經明(南聯國際貿易(股)公司代表人)	400,000(股)	80.00%
		許明倫	2,000(股)	0.40%
	監察人	黃釗凱(南聯國際貿易(股)公司代表人)	400,000(股)	80.00%
總經理	高茂林			
統凰企業(股)公司	董事長	王瑞陞(南聯國際貿易(股)公司代表人)	420,000(股)	70.00%
	董事	楊文隆、馮錦明(南聯國際貿易(股)公司代表人)	420,000(股)	70.00%
		胡秀屏	40,000(股)	6.67%
	監察人	黃淑美	100,000(股)	16.67%
總經理	呂坤龍			
禪佐(股)公司	董事長	黃勤和	320,000(股)	40.00%
	董事	廖文斌(南聯國際貿易(股)公司代表人)	480,000(股)	60.00%
		魏秀芳	0(股)	-
	監察人	陳開榮(南聯國際貿易(股)公司代表人)	480,000(股)	60.00%
總經理	吳長蒼			

5.各關係企業董事、監察人及總經理資料(續)

企業名稱	職稱	姓名或代表人	持有股份	
			股數(註)	持股比率
惠盛企業(股)公司	董事長	林政德(南聯國際貿易(股)公司代表人)	1,200,000(股)	100.00%
	董事	田家興、蘇志鴻、張啟光(南聯國際貿易(股)公司代表人)	1,200,000(股)	100.00%
	監察人	蔡慶德(南聯國際貿易(股)公司代表人)	1,200,000(股)	100.00%
	總經理	李正安		
統先(股)公司	董事長	陳乾璋(南聯國際貿易(股)公司代表人)	1,600,000(股)	100.00%
	董事	廖文斌、王瑞陞、蘇志鴻、郭俊盈(南聯國際貿易(股)公司代表人)	1,600,000(股)	100.00%
	監察人	郭寬益(南聯國際貿易(股)公司代表人)	1,600,000(股)	100.00%
	總經理	王永孟		
晉昱企業(股)公司	董事長	戴日勝(南聯國際貿易(股)公司代表人)	900,000(股)	90.00%
	董事	陳開榮、廖文彬(南聯國際貿易(股)公司代表人)	900,000(股)	90.00%
	監察人	莊文志	100,000(股)	10.00%
	總經理	楊秋祥		
晟森實業(股)公司	董事長	林政德(南聯國際貿易(股)公司代表人)	360,000(股)	36.00%
	董事	陳瑞煌、郭志璋、林傳凱(南聯國際貿易(股)公司代表人)	360,000(股)	36.00%
		蔡春雄	200,000(股)	20.00%
	監察人	謝鏈火	130,000(股)	10.00%
總經理	吳政修			
金冠晟企業(股)公司	董事長	沈銘淦(南聯國際貿易(股)公司代表人)	160,000(股)	40.00%
	董事	黃克修(南聯國際貿易(股)公司代表人)	160,000(股)	40.00%
		鄭約田	144,000(股)	36.00%
	監察人	郭旭文	96,000(股)	24.00%
總經理	顏宏旭			
統濠企業(股)公司	董事長	戴日勝(南聯國際貿易(股)公司代表人)	928,000(股)	58.00%
	董事	馮錦明(南聯國際貿易(股)公司代表人)	928,000(股)	58.00%
		馬聰泰	96,000(股)	6.00%
		黃端正	31,900(股)	1.99%
		潘世豐	96,000(股)	6.00%
	監察人	賴翠棻(南聯國際貿易(股)公司代表人)	928,000(股)	58.00%
聯有企業(股)公司	董事長	林政德(南聯國際貿易(股)公司代表人)	1,400,000(股)	50.91%
	董事	陳瑞煌(南聯國際貿易(股)公司代表人)	1,400,000(股)	50.91%
		謝泰東	125,000(股)	4.55%
		官德吉	225,000(股)	8.18%
		鄧素月	250,000(股)	9.09%
	監察人	王國儒	93,750(股)	3.41%
	總經理	林國強		
統有企業(股)公司	董事長	林政德(南聯國際貿易(股)公司代表人)	5,960,000(股)	74.50%
	董事	蕭健(南聯國際貿易(股)公司代表人)	5,960,000(股)	74.50%
		許銘豐	220,000(股)	2.75%
		周黃金月	200,000(股)	2.50%
		許水源	240,000(股)	3.00%
		徐俊鄉	300,000(股)	3.75%
		林錫祿	1(股)	0%
		張添全	300,000(股)	3.75%
	監察人	吳昆林(南聯國際貿易(股)公司代表人)	5,960,000(股)	74.50%
總經理	陳寶涵			

5.各關係企業董事、監察人及總經理資料(續)

企業名稱	職稱	姓名或代表人	持有股份	
			股數(註)	持股比率
良統企業(股)公司	董事長	林榮茂	175,000(股)	19.44%
	董事	黃克修、沈銘淦、柯耀添(南聯國際貿易(股)公司代表人)	405,000(股)	45.00%
	監察人	林貞宜	80,000(股)	8.89%
	總經理	林再慶		
超統企業(股)公司	董事長	李棟樑(會統企業(股)公司代表人)	760,000(股)	38.00%
	董事	藍建國(會統企業(股)公司代表人)	760,000(股)	38.00%
		涂如肯、蔡經明、顏博榮(南聯國際貿易(股)公司代表人)	940,000(股)	47.00%
	監察人	李蘇緞	100,000(股)	5.00%
總經理	謝銘剛			
昕亞企業(股)公司	董事長	羅智先(南聯國際貿易(股)公司代表人)	690,000(股)	46.00%
	董事	徐明炎	120,000(股)	8.00%
		張啟光、魏健生(南聯國際貿易(股)公司代表人)	690,000(股)	46.00%
		蘇蘭英	45,000(股)	3.00%
	監察人	陳網妹	255,000(股)	17.00%
總經理	黃金課			
統博企業(股)公司	董事長	林政德(南聯國際貿易(股)公司代表人)	750,000(股)	50.00%
	董事	蕭健(南聯國際貿易(股)公司代表人)	750,000(股)	50.00%
		周國順	450,000(股)	30.00%
	監察人	陳網妹	300,000(股)	20.00%
總經理	吳基銓			
統舜企業(股)公司	董事長	羅智先(南聯國際貿易(股)公司代表人)	3,105,000(股)	69.00%
	董事	魏健生、廖文斌(南聯國際貿易(股)公司代表人)	3,105,000(股)	69.00%
		張博欽	20,000(股)	0.44%
	監察人	黃正春	405,000(股)	9.00%
總經理	傅榮光			
統享企業(股)公司	董事長	羅智先(南聯國際貿易(股)公司代表人)	2,295,000(股)	51.00%
	董事	魏健生、廖文斌(南聯國際貿易(股)公司代表人)	2,295,000(股)	51.00%
		李棟樑(會統投資(股)公司代表人)	1,000,000(股)	22.22%
		許瑞成(會統企業(股)公司代表人)	440,000(股)	9.78%
	監察人	徐俊鄉	90,000(股)	2.00%
總經理	劉育瑞			
愿泰企業(股)公司	董事長	沈銘淦(南聯國際貿易(股)公司代表人)	280,500(股)	51.00%
	董事	黃克修(南聯國際貿易(股)公司代表人)	280,500(股)	51.00%
		高正一	63,250(股)	11.50%
		高淑敏	87,250(股)	15.86%
		余素珍	55,000(股)	10.00%
	監察人	楊文隆(南聯國際貿易(股)公司代表人)	280,500(股)	51.00%
總經理	張清基			
統義食品(股)公司	董事長	沈銘淦(南聯國際貿易(股)公司代表人)	510,000(股)	51.00%
	董事	魏健生、馮錦明(南聯國際貿易(股)公司代表人)	510,000(股)	51.00%
		王世杰(大杰企業(股)公司代表人)	240,000(股)	24.00%
		許志豪(壽豐食品(股)公司代表人)	250,000(股)	25.00%
	監察人	楊文隆(南聯國際貿易(股)公司代表人)	510,000(股)	51.00%
總經理	張文靖			

5.各關係企業董事、監察人及總經理資料(續)

企業名稱	職稱	姓名或代表人	持有股份	
			股數(註)	持股比率
統結(股)公司	董事長	魏健生(南聯國際貿易(股)公司代表人)	2,000,000(股)	100.00%
	董事	毛鋒義、陳開榮、陳俊榮、蕭健(南聯國際貿易(股)公司代表人)	2,000,000(股)	100.00%
	監察人	王瑞陞(南聯國際貿易(股)公司代表人)	2,000,000(股)	100.00%
	總經理	王國隆		
統祥(股)公司	董事長	顏博榮(南聯國際貿易(股)公司代表人)	8,000,000(股)	100.00%
	董事	張啟光、王瑞典、吳昆林(南聯國際貿易(股)公司代表人)	8,000,000(股)	100.00%
	監察人	劉宗宜(南聯國際貿易(股)公司代表人)	8,000,000(股)	100.00%
	總經理	陳重發		
統鉅企業(股)公司	董事長	顏博榮(南聯國際貿易(股)公司代表人)	1,530,000(股)	51.00%
	董事	李素蓉、陳禹雀(信統企業(股)公司代表人)	540,600(股)	18.02%
		沈銘淦、林傳凱、涂如肯、吳進嵩(南聯國際貿易(股)公司代表人)	1,530,000(股)	51.00%
		高正一(愿信企業(股)公司代表人)	217,200(股)	7.24%
		陳思亮(瑋益企業(股)公司代表人)	280,800(股)	9.36%
	監察人	賴森泰(聯銘企業(股)公司代表人)	107,700(股)	3.59%
		戴日勝(南聯國際貿易(股)公司代表人)	1,530,000(股)	51.00%
總經理	李瑞俊			
聯柏企業(股)公司	董事長	馮錦明(南聯國際貿易(股)公司代表人)	20,000,000(股)	100.00%
	董事	吳四全、黃克修、廖文斌、龐至豪(南聯國際貿易(股)公司代表人)	20,000,000(股)	100.00%
	監察人	蔡經明、蕭健(南聯國際貿易(股)公司代表人)	20,000,000(股)	100.00%
	總經理	黃克修		
Tunnel International Marketing Corp.	董事	李棟樑、涂如肯(Nella Limited代表人)	美金20仟元	100.00%
期福企業(股)公司	董事長	馮錦明(世華企業(股)公司代表人)	2,200,000(股)	100.00%
	董事	涂如肯、吳四全、沈威德、蔡經明(世華企業(股)公司代表人)	2,200,000(股)	100.00%
	監察人	蔡經明(世華企業(股)公司代表人)	2,200,000(股)	100.00%
軒信(香港)有限公司	董事	李棟樑、涂如肯(世華企業(股)公司代表人)	10,200,000(股)	66.70%
Tunnel 88 International Marketing Corp.	董事	李棟樑、涂如肯(期福企業(股)公司代表人)	20,000(股)	100.00%
八八(廈門)連鎖有限公司	董事長	李棟樑(軒信(香港)有限公司代表人)	美金750仟元	60.00%
	副董事長	涂如肯(軒信(香港)有限公司代表人)	美金750仟元	60.00%
	董事	沈威德(軒信(香港)有限公司代表人)	美金750仟元	60.00%
		張龍清	美金250仟元	20.00%
		鄧潤華(勤聯國際開發有限公司代表人)	美金250仟元	20.00%
監察人	蔡經明(軒信(香港)有限公司代表人)	美金750仟元	60.00%	
八八酒坊(股)公司	董事長	李棟樑(威聯企業(股)公司代表人)	600,000(股)	60.00%
	董事	涂如肯、蔡經明、吳四全(威聯企業(股)公司代表人)	600,000(股)	60.00%
		龐至豪(期福企業(股)公司代表人)	400,000(股)	40.00%
	監察人	蕭健(威聯企業(股)公司代表人)	600,000(股)	60.00%
總經理	蔡經明			
上海易統食品貿易有限公司	董事長	郭蘭(上海富爾網路銷售有限公司代表人)	人民幣5,000仟元	50.00%
	董事	毛明華、黃月華(上海富爾網路銷售有限公司代表人)	人民幣5,000仟元	50.00%
		林武忠、涂如肯、謝玲玲(開曼南聯控股有限公司代表人)	人民幣5,000仟元	50.00%
	總經理	孫國鍾		
山東南聯貿易有限公司	董事長	李棟樑(Cayman Nanlien Holding Ltd. 代表人)	美金300仟元	100.00%
	董事	涂如肯、張啟光(Cayman Nanlien Holding Ltd. 代表人)	美金300仟元	100.00%
	監察人	蔡經明(Cayman Nanlien Holding Ltd. 代表人)	美金300仟元	100.00%

5.各關係企業董事、監察人及總經理資料(續)

企業名稱	職稱	姓名或代表人	持有股份	
			股數(註)	持股比率
期福(廈門)貿易有限公司	董事長	李棟樑(軒信(香港)有限公司代表人)	美金750仟元	60.00%
	副董事長	涂如肯(軒信(香港)有限公司代表人)	美金750仟元	60.00%
	董事	鄧潤澤(上海統勤投資諮詢公司代表人)	美金250仟元	20.00%
		沈威德(軒信(香港)有限公司代表人)	美金750仟元	60.00%
		張龍清	美金250仟元	20.00%
監察人	蔡經明(軒信(香港)有限公司代表人)	美金750仟元	60.00%	
統一超商(股)公司	董事長	高清愿(高權投資(股)公司代表人)	2,912,872(股)	0.32%
	常務董事	林蒼生、徐重生(統一企業(股)公司代表人)	414,042,816(股)	45.24%
	董事	楊文隆、林隆義、羅智先、吳國軒、杜德成、張簡雲輝(統一企業(股)公司代表人)	414,042,816(股)	45.24%
	監察人	謝貫珩(南山人壽(股)公司代表人)	11,640,814(股)	1.27%
		殷建禮(統一企業(股)公司代表人)	414,042,816(股)	45.24%
總經理	徐重仁			
英屬維京群島統一超商中國控股有限公司	董事長	高清愿(統一超商(股)公司代表人)	美金20,722仟元	100.00%
統一康是美商業連鎖(深圳)有限公司	董事長	徐重仁(英屬維京群島統一超商藥妝事業中國控股有限公司代表人)	人民幣32,500仟元	65.00%
	副董事長	蕭思陽(麗珠醫藥集團(股)公司代表人)	人民幣17,500仟元	35.00%
	董事	劉淑清(麗珠醫藥集團(股)公司代表人)	人民幣17,500仟元	35.00%
		林隆義、謝健南、張簡雲輝、蔡篤昌(英屬維京群島統一超商藥妝事業中國控股有限公司代表人)	人民幣32,500仟元	65.00%
總經理	蔡篤昌			
珠海麗珠藥房連鎖經營有限公司	董事長	徐重仁(統一康是美商業連鎖(深圳)有限公司代表人)	人民幣18,000仟元	90.00%
	董事	謝健南、張簡雲輝(統一康是美商業連鎖(深圳)有限公司代表人)	人民幣18,000仟元	90.00%
	監察人	羅麗屏	人民幣2,000仟元	10.00%
	總經理	高明義		
英屬維京群島統一超商超市中國控股有限公司	董事長	高清愿(英屬維京群島統一超商中國控股有限公司代表人)	美金16,690仟元	100.00%
	董事	林蒼生(英屬維京群島統一超商中國控股有限公司代表人)	美金16,690仟元	100.00%
四川統一量販超市有限公司	董事長	徐重仁(英屬維京群島統一超商超市中國控股有限公司代表人)	人民幣50,000仟元	100.00%
	董事	謝健南、林文慶、林武忠、李世政、許晉彬、張簡雲輝(英屬維京群島統一超商超市中國控股有限公司代表人)	人民幣50,000仟元	100.00%
	監察人	張勇(英屬維京群島統一超商超市中國控股有限公司代表人)	人民幣50,000仟元	100.00%
成都統一量販超市有限公司	董事長	徐重仁(英屬維京群島統一超商超市中國控股有限公司代表人)	人民幣50,000仟元	100.00%
	董事	謝健南、張簡雲輝、徐晉彬、林文慶(英屬維京群島統一超商超市中國控股有限公司代表人)	人民幣50,000仟元	100.00%
	監察人	張華忠(英屬維京群島統一超商超市中國控股有限公司代表人)	人民幣50,000仟元	100.00%
山東統一銀座商業有限公司	董事長	季緬綺(山東銀座商城有限公司代表人)	人民幣27,000仟元	45.00%
	董事	徐重仁、謝健南、張簡雲輝(英屬維京群島統一超商超市中國控股有限公司代表人)	人民幣33,000仟元	55.00%
		王仁泉(山東銀座商城有限公司代表人)	人民幣27,000仟元	45.00%
		葉永祥		
英屬維京群島商統一超商維京控股公司	董事長	林蒼生(統一超商(股)公司代表人)	美金46,405仟元	100.00%
統一超商納閩島控股公司	董事	高清愿(英屬維京群島商統一超商維京控股公司代表人)	美金20,684仟元	100.00%
Philippine Seven Corp.	董事長	Vicente T. Pationo	菲幣5,568仟元	2.34%
	董事	徐重仁、林文慶、謝健南、楊燕申、陳福唐(統一超商納閩島控股公司代表人)	菲幣134,649仟元	56.59%
		Diana P. Aguilar(Asian Holdings Corp.代表人)	菲幣29,290仟元	12.31%
		Jorge L. Araneta(Progressive Development Corp.代表人)	菲幣20,225仟元	8.50%
	獨立董事	Michael B.	0(股)	-
		Alfredo C. Ramos(Anglo Philippine Holdings Corp.代表人)	菲幣4,354仟元	1.83%
總經理	Jose Victor P. Paterno			

5.各關係企業董事、監察人及總經理資料(續)

企業名稱	職稱	姓名或代表人	持有股份	
			股數(註)	持股比率
Convenience Distribution Inc.	董事長	Jose Victor P.Paterno(Philippine Seven Corp.代表人)	菲幣45,000仟元	100.00%
	董事	Eduardo P. Bataclan、劉俊北、林宗祐、Liwayway T.Fernanden(Philippine Seven Corp.代表人)	菲幣45,000仟元	100.00%
	總經理	Jose Victor P. Pationo		
統一咖啡開曼控股有限公司	董事長	林蒼生(Kai Yu (BVI) Investment Co., Ltd代表人)	美金 1,200仟元	20.00%
	董事	徐重仁、徐光宇(英屬維京群島統一超商維京控股有限公司代表人)	美金 1,800仟元	30.00%
		Ernest Luk、Christine Helen Day、Martin Patrick Coles(美商星源咖啡國際有限公司代表人)	美金 3,000仟元	50.00%
上海統一星巴克咖啡有限公司	董事長	林蒼生(統一咖啡開曼控股有限公司代表人)	美金 5,110仟元	100.00%
	董事	徐重仁、徐光宇、鐘家蘇、Ernest Luk、Christine Helen Day、Martin Patrick Coles(統一咖啡開曼控股有限公司代表人)	美金 5,110仟元	100.00%
	總經理	徐光宇		
越南西友超市	董事長	謝健南(英屬維京群島統一超商維京控股代表人)	越幣9,366,266仟元	51.00%
	董事	泰光勇、范維興(越南河內食品有限公司代表人)	越幣6,427,830仟元	35.00%
		河內俊夫(日本三菱株式會社代表人)	越幣2,571,132仟元	14.00%
董事	謝志鵬、李志明(英屬維京群島統一超商維京控股有限公司代表人)	越幣9,366,266仟元	51.00%	
統一生活事業(股)公司	董事長	徐重仁(統一超商(股)公司代表人)	33,100,000(股)	100.00%
	董事	林隆義、蔡篤昌、謝健南(統一超商(股)公司代表人)	33,100,000(股)	100.00%
	監察人	林文慶(統一超商(股)公司代表人)	33,100,000(股)	100.00%
	總經理	蔡篤昌		
統一行銷整合(股)公司	董事長	徐重仁(統一超商(股)公司代表人)	7,000,000(股)	100.00%
	董事	林蒼生、陳瑞堂、賴南貝(統一超商(股)公司代表人)	7,000,000(股)	100.00%
	監察人	陳福唐(統一超商(股)公司代表人)	7,000,000(股)	100.00%
	總經理	賴南貝		
仁暉投資(股)公司	董事長	徐重仁(統一超商(股)公司代表人)	85,303,733(股)	100.00%
	董事	謝健南、吳國軒(統一超商(股)公司代表人)	85,303,733(股)	100.00%
	監察人	黃千里(統一超商(股)公司代表人)	85,303,733(股)	100.00%
	總經理	徐重仁		
首阜企業管理顧問(股)公司	董事長	徐重仁(統一超商(股)公司代表人)	4,549,380(股)	100.00%
	董事	吳國軒、鍾茂甲、王文貴(統一超商(股)公司代表人)	4,549,380(股)	100.00%
	監察人	陳福唐(統一超商(股)公司代表人)	4,549,380(股)	100.00%
	總經理	林文慶		
大智通文化行銷(股)公司	董事長	徐重仁(統一超商(股)公司代表人)	9,432,540(股)	100.00%
	董事	賴南貝、謝伯宗、陳瑞堂(統一超商(股)公司代表人)	9,432,540(股)	100%
	監察人	謝健南(統一超商(股)公司代表人)	9,432,540(股)	100%
	總經理	謝伯宗		
統一時尚事業(股)公司	董事長	徐重仁(統一超商(股)公司代表人)	10,000,000(股)	100%
	董事	吳國軒、王文欣(統一超商(股)公司代表人)	10,000,000(股)	100%
	監察人	陳福唐(統一超商(股)公司代表人)	10,000,000(股)	100%
	總經理	吳國軒		
酷聖石冰淇淋(股)公司	董事長	徐重仁(統一超商(股)公司代表人)	7,000,000(股)	100%
	董事	吳國軒、謝健南(統一超商(股)公司代表人)	7,000,000(股)	100%
	監察人	陳福唐(統一超商(股)公司代表人)	7,000,000(股)	100%
	總經理	謝健南		
統一百華(股)公司	董事長	林蒼生(統一企業(股)公司代表人)	15,000,000(股)	30%
	董事	徐重仁、張國光、謝健南、洪金谷(統一超商(股)公司代表人)	35,000,000(股)	70%
	監察人	陳福唐(統一超商(股)公司代表人)	35,000,000(股)	70%
	總經理	洪金谷		

5.各關係企業董事、監察人及總經理資料(續)

企業名稱	職稱	姓名或代表人	持有股份	
			股數(註)	持股比率
統一星巴克(股)公司	董事長	林蒼生(統一企業(股)公司代表人)	6,209,280(股)	20%
	董事	羅智先(統一企業(股)公司代表人)	6,209,280(股)	20%
		徐重仁(統一超商(股)公司代表人)	9,313,920(股)	30%
		王金龍、Charles Jemley、Mark Wesley(美商星源咖啡國際有限公司代表人)	15,523,200(股)	50%
	監察人	Jim Eschweiler(美商星源咖啡國際有限公司代表人)	15,523,200(股)	50%
		杜德成(統一企業(股)公司代表人)	6,209,280(股)	20%
總經理	徐光宇			
高見文化行銷(股)公司	董事長	陳嘉男(台灣英文雜誌社(股)公司代表人)	4,000,000(股)	40.00%
	董事	陳德仁(台灣英文雜誌社(股)公司代表人)	4,000,000(股)	40.00%
	董事	謝伯宗、楊忠勤、陳金正(大智通文化行銷(股)公司代表人)	6,000,000(股)	60.00%
	監察人	陳有仁(台灣英文雜誌社(股)公司代表人)	4,000,000(股)	40.00%
	監察人	蘇嘉麒(大智通文化行銷(股)公司代表人)	6,000,000(股)	60.00%
	總經理	謝伯宗		
統一資訊(股)公司	董事長	徐重仁(統一超商(股)公司代表人)	15,025,405(股)	56.00%
	董事	賴南貝、謝健南、張家華(統一超商(股)公司代表人)	15,025,405(股)	56.00%
		深美泰男(株式會社野村總合研究所代表人)	3,756,347(股)	14.00%
		方木星、陳景星(統一企業(股)公司代表人)	8,049,323(股)	30.00%
	監察人	鍾茂甲(統一超商(股)公司代表人)	15,025,405(股)	56.00%
總經理	謝健南			
統一精工(股)公司	董事長	方醫良	14,374(股)	0.02%
	董事	林蒼生、林隆義(統一企業(股)公司代表人)	12,298,659(股)	20.00%
		徐重仁、謝健南、吳國軒、劉明照(統一超商(股)公司代表人)	38,712,620(股)	62.95%
	監察人	沈尚宜(大亞電線電纜(股)公司代表人)	4,270,311(股)	6.94%
		林文慶(統一超商(股)公司代表人)	38,712,620(股)	62.95%
總經理	張耀銘			
上海統一精工機械有限公司	董事長	劉明照(Mech-president(BVI) Corp.代表人)	美金3,500仟元	100.00%
	董事	黃榮財、鄭俊益(Mech-president(BVI) Corp.代表人)	美金3,500仟元	100.00%
	總經理	劉明照		
安全科技(股)公司	董事長	翁振銘(統一精工(股)公司代表人)	500,000(股)	100.00%
	董事	劉明照、王英郁、黃榮財、張聘昌、薛裕仁(統一精工(股)公司代表人)	500,000(股)	100.00%
	監察人	鄭俊益(統一精工(股)公司代表人)	500,000(股)	100.00%
Mech-President (BVI) Corp.	董事長	劉明照(統一精工(股)公司代表人)	美金3,500仟元	100.00%
統精(股)公司	董事長	方醫良(統一精工(股)公司代表人)	1,605,000(股)	60.00%
		陳明聰、劉明照、張耀銘(統一精工(股)公司代表人)	1,605,000(股)	60.00%
		蔡曉琪	0	0.00%
	監察人	林水千	401,250(股)	15.00%
		鄭俊益(統一精工(股)公司代表人)	1,605,000(股)	60.00%
總經理	蔡天送			
統昶行銷(股)公司	董事長	羅智先(統一企業(股)公司代表人)	6,521,090(股)	20.00%
	董事	黃瑞典(統一企業(股)公司代表人)	6,521,090(股)	20.00%
		涂如肯(南聯國際貿易(股)公司代表人)	6,521,090(股)	20.00%
		陳瑞堂、謝健南、程東和(統一超商(股)公司代表人)	19,563,272(股)	60.00%
	監察人	鍾茂甲(統一超商(股)公司代表人)	19,563,272(股)	60.00%
	總經理	程東和		

5.各關係企業董事、監察人及總經理資料(續)

企業名稱	職稱	姓名或代表人	持有股份	
			股數(註)	持股比率
統一速達(股)公司	董事長	林蒼生(統一企業(股)公司代表人)	20,000,000(股)	20.00%
	董事	林隆義(統一企業(股)公司代表人)	20,000,000(股)	20.00%
		徐重仁、黃千里、謝健南(統一超商(股)公司代表人)	70,000,000(股)	70.00%
		有富慶二(日商雅馬多控股集團(股)公司代表人)	10,000,000(股)	10.00%
	監察人	林文慶(統一超商(股)公司代表人)	70,000,000(股)	70.00%
總經理	黃千里			
統一聖娜多堡(股)公司	董事長	徐重仁(統一超商(股)公司代表人)	17,400,000(股)	60.00%
	董事	林隆義、李華揚(統一企業(股)公司代表人)	11,600,000(股)	40.00%
		黃書傑、謝健南、張簡雲輝(統一超商(股)公司代表人)	17,400,000(股)	60.00%
	監察人	陳瑞堂(統一超商(股)公司代表人)	17,400,000(股)	60.00%
	總經理	黃書傑		
Uni-President Oven Bakery (BVI) Corp.	董事長	林蒼生(統一聖娜多堡(股)公司代表人)	美金3,090仟元	100.00%
武漢統一聖娜多堡烘焙有限公司	董事長	林蒼生(Uni-PresidentOven Bakery(BVI) Corp.代表人)	美金3,090仟元	100.00%
	董事	黃書傑、張簡雲輝、李華揚、蕭逢時(Uni-PresidentOven Bakery(BVI) Corp.代表人)	美金3,090仟元	100.00%
	總經理	鄭仁紹		
英屬維京群島樂清中國控股有限公司	董事長	徐重仁(樂清服務(股)公司代表人)	美金700仟元	100.00%
樂清服務(股)公司	董事長	徐重仁(統一超商(股)公司代表人)	15,300,000(股)	51.00%
	董事	王文貴、黃千里、楊燕申(統一超商(股)公司代表人)	15,300,000(股)	51.00%
	副董事長	駒井輝雄(日商株式會社樂清代表人)	14,700,000(股)	49.00%
	董事	宮島賢一、岡井和夫、住本和司(日商株式會社樂清代表人)	14,700,000(股)	49.00%
	監察人	林文慶(統一超商(股)公司代表人)	15,300,000(股)	51.00%
		石見道信(日商株式會社樂清代表人)	14,700,000(股)	49.00%
	總經理	洪堯欣		
博客來數位科技(股)公司	董事長	謝健南(統一超商(股)公司代表人)	10,000,000(股)	50.03%
	董事	賴南貝、謝伯宗、陳瑞堂(統一超商(股)公司代表人)	10,000,000(股)	50.03%
		張守慧(力智投資(股)公司代表人)	363,000(股)	1.82%
		林丕容	2,081,000(股)	10.41%
		張天立	1,579,000(股)	7.90%
	監察人	陳福唐(統一超商(股)公司代表人)	10,000,000(股)	50.03%
		林麗卿(力智投資(股)公司代表人)	363,000(股)	1.82%
總經理	張天立	1,579,000(股)	7.90%	
統一多拿滋(股)公司	董事長	徐重仁(統一超商(股)公司代表人)	10,000,000(股)	50.00%
	董事	吳國軒、許晉彬、徐光宇(統一超商(股)公司代表人)	10,000,000(股)	50.00%
		喜多見雅、西村晴夫、駒井輝雄、橋原純一(日商株式會社樂清代表人)	10,000,000(股)	50.00%
	監察人	陳福唐(統一超商(股)公司代表人)	10,000,000(股)	50.00%
	總經理	石見道信(日商株式會社樂清代表人)	10,000,000(股)	50.00%
總經理	喜多見雅			
統一蘭陽藝文(股)公司	董事長	徐重仁(統一超商(股)公司代表人)	18,000,000(股)	90.00%
	董事	吳國軒、陳瑞堂、王文貴(統一超商(股)公司代表人)	18,000,000(股)	90.00%
		劉哲民(財團法人蘭陽文教基金會)	2,000,000(股)	10.00%
	監察人	陳福唐(統一超商(股)公司代表人)	18,000,000(股)	90.00%
		楊杰(財團法人蘭陽文教基金會)	2,000,000(股)	10.00%
總經理	王寶銘			

5.各關係企業董事、監察人及總經理資料(續)

企業名稱	職稱	姓名或代表人	持有股份	
			股數(註)	持股比率
台灣無印良品(股)公司	董事長	徐重仁(統一超商(股)公司代表人)	4,100,000(股)	41.00%
	董事	蔡篤昌、許晉彬(統一超商(股)公司代表人)	4,100,000(股)	41.00%
		羅智先(統一企業(股)公司代表人)	1,000,000(股)	10.00%
		古田正信、松崎曉(日商株式會社良品計劃代表人)	3,900,000(股)	39.00%
		加藤真哉(日商三菱株式會社代表人)	1,000,000(股)	10.00%
	監察人	謝健南(統一超商(股)公司代表人)	4,100,000(股)	41.00%
三以木宏(日商三菱株式會社代表人)		1,000,000(股)	10.00%	
總經理	蔡篤昌			
金財通商務科技(股)公司	董事長	徐重仁(統一超商(股)公司代表人)	7,200,000(股)	53.33%
	董事	謝健南、陳章正(統一超商(股)公司代表人)	7,200,000(股)	53.33%
		方木星(統一企業(股)公司代表人)	675,000(股)	5.00%
		陳則黎(財金資訊(股)公司代表人)	1,800,000(股)	13.33%
		宋孝萱(台灣銀行(股)公司代表人)	450,000(股)	3.33%
		陳嘉鐘(玉山商業銀行(股)公司代表人)	450,000(股)	3.33%
	監察人	張家華(統一超商(股)公司代表人)	7,200,000(股)	53.33%
毛靜達(財金資訊(股)公司代表人)		1,800,000(股)	13.33%	
總經理	陳章正			
統一客樂得服務(股)公司	董事長	林蒼生(統一超商(股)公司代表人)	1,050,000(股)	70.00%
	董事	徐重仁、黃千里、謝健南、洪金谷(統一超商(股)公司代表人)	1,050,000(股)	70.00%
		有富慶二、芝崎健(日商大和運輸株式會社代表人)	450,000(股)	30.00%
		林隆義(統一超商(股)公司代表人)	1,050,000(股)	70.00%
	監察人	栗栖利藏(日商大和運輸株式會社代表人)	450,000(股)	30.00%
總經理	黃千里			
統一皇帽汽車百貨(股)公司	董事長	谷口直意(日商株式會社皇帽代表人)	8,845,000(股)	30.50%
	副董事長	謝健南(統一超商(股)公司代表人)	8,700,000(股)	30.00%
	董事	吳國軒、王文貴(統一超商(股)公司代表人)	8,700,000(股)	30.00%
		涂如肯(南聯國際貿易(股)公司代表人)	5,800,000(股)	20.00%
		橫村健司(日商株式會社皇帽代表人)	8,845,000(股)	30.50%
		村井健二、中澤歐二(日商伊藤忠商事株式會社代表人)	4,705,000(股)	16.22%
	監察人	岡田孝二(日商株式會社皇帽代表人)	8,845,000(股)	30.50%
		蔡經明(南聯國際貿易(股)公司代表人)	5,800,000(股)	20.00%
總經理	清水克多			
英屬維京群島統一超商藥妝事業中國控股有限公司	董事長	高清愿(英屬維京群島統一超商中國控股有限公司代表人)	3,982,000(股)	100.00%
統一實業(股)公司	董事長	高清愿(統一企業(股)公司代表人)	685,102,310(股)	45.55%
	董事	梁祥居、林蒼生、楊文隆(統一企業(股)公司代表人)	685,102,310(股)	45.55%
		桑田敬士(日商豐田通商株式會社代表人)	84,333,321(股)	5.61%
		陳拓雄	1,247,722(股)	0.08%
		陳場進	4,306,734(股)	0.29%
		高賴環	2,461,563(股)	0.16%
	監察人	林隆義(統一企業(股)公司代表人)	685,102,310(股)	45.55%
張聰賢		1,123,092(股)	0.08%	
總經理	陳志忠			
越南統盟製罐有限公司	董事長	梁祥居(統一實業(股)公司代表人)	美金1,632仟元	51.00%
	董事	林勝源、藤井康隆(統一實業(股)公司代表人)	美金1,632仟元	51.00%
		江藤公隆(日商豐田通商株式會社代表人)	美金844仟元	26.36%
		Pham Van Qat、Nguyen Van Lai(Vietnam National Vegetable And Fruit Corporation代表人)	美金724仟元	22.64%

5.各關係企業董事、監察人及總經理資料(續)

企業名稱	職稱	姓名或代表人	持有股份	
			股數(註)	持股比率
開曼統一實業控股有限公司	董事長	梁祥居(統一實業(股)公司代表人)	美金93,097仟元	100.00%
	董事	陳志忠、陳豐富(統一實業(股)公司代表人)	美金93,097仟元	100.00%
開曼江蘇統一實業控股公司	董事長	梁祥居(開曼統一實業控股有限公司代表人)	美金50仟元	100.00%
	董事	陳志忠(開曼統一實業控股有限公司代表人)	美金50仟元	100.00%
江蘇統一馬口鐵有限公司	董事長	梁祥居(開曼江蘇統一實業控股公司代表人)	人民幣276,558仟元	82.86%
	董事	陳志忠、林勝源、楊慶祥、賴丕堅(開曼江蘇統一實業控股公司代表人)	人民幣276,558仟元	82.86%
		佐藤昭(日商JFE鋼鐵株式會社代表人)	人民幣19,058仟元	5.71%
開曼福建統一實業控股公司	董事長	梁祥居(開曼統一實業控股有限公司代表人)	美金87仟元	100.00%
	董事	陳志忠(開曼統一實業控股有限公司代表人)	美金87仟元	100.00%
福建統一馬口鐵有限公司	董事長	梁祥居(開曼福建統一實業控股公司代表人)	人民幣490,420仟元	86.80%
	董事	陳志忠、林勝源、秦亞以(開曼福建統一實業控股公司代表人)	人民幣490,420仟元	86.80%
		江藤公隆(日商豐田通商株式會社代表人)	人民幣43,222仟元	7.65%
成都統一實業包裝有限公司	董事長	梁祥居(開曼統一實業控股有限公司代表人)	人民幣62,668仟元	100.00%
	董事	林勝源、陳玉寶、徐金成、陳豐富(開曼統一實業控股有限公司代表人)	人民幣62,668仟元	100.00%
無錫統一實業包裝有限公司	董事長	梁祥居(開曼統一實業控股有限公司代表人)	人民幣65,266仟元	100.00%
	董事	林勝源、陳玉寶、徐金成、陳豐富(開曼統一實業控股有限公司代表人)	人民幣65,266仟元	100.00%
香港統一實業控股有限公司	董事長	梁祥居(開曼統一實業控股有限公司代表人)	美金10仟元	100.00%
	董事	陳豐富(開曼統一實業控股有限公司代表人)	美金10仟元	100.00%
統一國際開發(股)公司	董事長	高清愿(統一企業(股)公司代表人)	937,500,000(股)	62.50%
	常務董事	鄭高輝(台南紡織(股)公司代表人)	13,500,000(股)	9.00%
		莊南田(太子建設開發(股)公司代表人)	9,948,500(股)	6.33%
		林蒼生、李棟樑、林隆義、杜德成(統一企業(股)公司代表人)	937,500,000(股)	62.50%
	董事	李華揚、謝志鵬、蘇崇銘、鐘慶宗(統一企業(股)公司代表人)	937,500,000(股)	62.50%
		侯博明(台南紡織(股)公司代表人)	13,500,000(股)	9.00%
		李國棟(環球水泥(股)公司代表人)	5,000,000(股)	3.33%
		鄧潤澤(健勤投資(股)公司代表人)	2,000,000(股)	1.33%
		吳中和(三新紡織(股)公司代表人)	1,500,000(股)	1.00%
		徐重仁(統一超商(股)公司代表人)	5,000,000(股)	3.33%
		梁祥居(統一實業(股)公司代表人)	5,000,000(股)	3.33%
		羅智先(高權投資(股)公司代表人)	2,800,000(股)	1.87%
	廖孟省(南紡建設(股)公司代表人)	4,500,000(股)	3.00%	
	監察人	陳仁欽(太子建設開發(股)公司代表人)	9,948,500(股)	6.33%
殷建禮(統一企業(股)公司代表人)		937,500,000(股)	62.50%	
總經理	杜德成			
President(BVI) International Investment Holdings Ltd.	董事長	林蒼生(統一國際開發(股)公司代表人)	美金123,976仟元	100.00%
Uni-Home Tech.	董事	高清愿(President (BVI) International Investment Holdings Ltd.)代表人	美金32,472仟元	50.00%
		謝明昌(豪威開曼控股公司代表人)	美金32,472仟元	50.00%
大統營實業(股)公司	董事長	顏博明(Uni-Home Tech.代表人)	199,000(股)	100.00%
	董事	林蒼生、林隆義、郭葵葵、林意堅(Uni-Home Tech.代表人)	199,000(股)	100.00%
	監察人	杜德成、方德福(Uni-Home Tech.代表人)	199,000(股)	100.00%
	總經理	林裕原		
Uni-Splendor(BVI) Corp.	董事長	顏博明(Uni-Home Tech.代表人)	美金1,000仟元	100.00%
長營電器(深圳)有限公司	董事長	林裕原(Uni-Splendor(BVI) Corp.代表人)	美金60,430仟元	100.00%
	董事	林意陽、林意堅、關慕容、羅金梅(Uni-Splendor(BVI) Corp.代表人)	美金60,430仟元	100.00%
	總經理	林裕原		

5.各關係企業董事、監察人及總經理資料(續)

企業名稱	職稱	姓名或代表人	持有股份	
			股數(註)	持股比率
統碩投資(股)公司	董事長	林蒼生(統一國際開發(股)公司代表人)	13,918,000(股)	100.00%
	董事	羅智先、林隆義(統一國際開發(股)公司代表人)	13,918,000(股)	100.00%
	監察人	杜德成(統一國際開發(股)公司代表人)	13,918,000(股)	100.00%
統宇投資(股)公司	董事長	林蒼生(統一國際開發(股)公司代表人)	117,750,000(股)	100.00%
	董事	羅智先、林隆義(統一國際開發(股)公司代表人)	117,750,000(股)	100.00%
	監察人	杜德成(統一國際開發(股)公司代表人)	117,750,000(股)	100.00%
Rich Universe International Limited	董事	顏博明(統宇投資(股)公司代表人)	美金9,800仟元	50.00%
	董事	關慕容(力裕投資有限公司代表人)	美金9,800仟元	50.00%
Grand-Prosper (HK) Limited	董事	顏博明、關慕容(Rich Universe International Limited代表人)	港幣156,000仟元	100.00%
大統營科技(惠州)有限公司	董事長	顏博明(Grand-Prosper (HK) Limited代表人)	美金19,200仟元	100.00%
	董事	林意陽、林裕原(Grand-Prosper (HK) Limited代表人)	美金19,200仟元	100.00%
	總經理	林意陽		
統盛投資(股)公司	董事長	林蒼生(統一國際開發(股)公司代表人)	15,000,000(股)	100.00%
	董事	羅智先、林隆義(統一國際開發(股)公司代表人)	15,000,000(股)	100.00%
	監察人	杜德成(統一國際開發(股)公司代表人)	15,000,000(股)	100.00%
統一生命科技(股)公司	董事長	林蒼生(統一國際開發(股)公司代表人)	193,000,000(股)	100.00%
	董事	莊南田、杜德成(統一國際開發(股)公司代表人)	193,000,000(股)	100.00%
	監察人	殷建禮(統一國際開發(股)公司代表人)	193,000,000(股)	100.00%
	總經理	杜德成		
President Life Sciences Cayman Co., Ltd.	董事長	林蒼生(統一生命科技(股)公司代表人)	美金27,124仟元	100.00%
統立開發(股)公司	董事長	林蒼生(統一國際開發(股)公司代表人)	1,760,000(股)	50.00%
	董事	杜德成、莊南田(統一國際開發(股)公司代表人)	1,760,000(股)	50.00%
		葉致中、葉崇瓊(豐台設計顧問公司代表人)	1,760,000(股)	50.00%
	監察人	林隆義(統一國際開發(股)公司代表人)	1,760,000(股)	50.00%
統鼎聯合(股)公司	董事長	林顯志(統一國際開發(股)公司代表人)	18,527,000(股)	100.00%
	董事	林蒼生、林隆義(統一國際開發(股)公司代表人)	18,527,000(股)	100.00%
	監察人	杜德成(統一國際開發(股)公司代表人)	18,527,000(股)	100.00%
Presitex Corp.,S.A.	董事長	林顯志(統鼎聯合(股)公司代表人)	尼加拉瓜幣 126,560仟元	99.39%
	總經理	陳玉興	尼加拉瓜幣 126,560仟元	99.39%
Unisebaco S.A.	董事長	林顯志(統鼎聯合(股)公司代表人)	尼加拉瓜幣 60,540仟元	99.59%
	總經理	陳玉興	尼加拉瓜幣 60,540仟元	99.59%
Cheuk Yip Agents Limited	董事長	林顯志(統鼎聯合(股)公司代表人)	美金10仟元	100.00%
Presitex USA Inc.	董事長	林顯志(統鼎聯合(股)公司代表人)	美金10仟元	100.00%
統健實業(股)公司	董事長	林蒼生(統一企業(股)公司代表人)	8,981,998(股)	74.85%
	董事	李華揚、陳瑞堂、蔡篤昌、許清彥(統一企業(股)公司代表人)	8,981,998(股)	74.85%
		佐佐木隆一、橋本幸雄(天然集團本社株式會社代表人)	2,760,000(股)	23.00%
	監察人	殷建禮(統一企業(股)公司代表人)	8,981,998(股)	74.85%
		橋本春雄(天然集團本社株式會社代表人)	2,760,000(股)	23.00%
總經理	佐佐木隆一			

5.各關係企業董事、監察人及總經理資料(續)

企業名稱	職稱	姓名或代表人	持有股份	
			股數(註)	持股比率
統一生機開發(股)公司	董事長	林隆義(統一企業(股)公司代表人)	2,833,333(股)	56.67%
	董事	羅智先、楊福山、李華揚(統一企業(股)公司代表人)	2,833,333(股)	56.67%
		許清彥(統健實業(股)公司代表人)	333,334(股)	6.66%
		謝健南、陳瑞堂(統一超商(股)公司代表人)	1,833,333(股)	36.67%
	監察人	殷建禮(統一企業(股)公司代表人)	2,833,333(股)	56.67%
總經理	洪士民			
統一速邁自販(股)公司	董事長	楊文隆(統一企業(股)公司代表人)	25,000,000(股)	100.00%
	董事	羅智先、顏博榮、陳文彬(統一企業(股)公司代表人)	25,000,000(股)	100.00%
	監察人	殷建禮(統一企業(股)公司代表人)	25,000,000(股)	100.00%
	總經理	陳文彬		
統一棒球隊(股)公司	董事長	林蒼生(統一企業(股)公司代表人)	30,000(股)	100.00%
	副董事長	李棟樑(統一企業(股)公司代表人)	30,000(股)	100.00%
	董事	林隆義、羅智先、徐重仁、李鴻彬(統一企業(股)公司代表人)	30,000(股)	100.00%
	監察人	吳朝進(統一企業(股)公司代表人)	30,000(股)	100.00%
	總經理	林增祥		
統一藥品(股)公司	董事長	林蒼生(統一超商(股)公司代表人)	14,600,494(股)	73.74%
	董事	李華揚、高敏航(統一超商(股)公司代表人)	14,600,494(股)	73.74%
		吳平治(泰伯投資(股)公司代表人)	1,980,000(股)	10.00%
		林添茂、吳中和(統仁投資(股)公司代表人)	382,199(股)	1.93%
		蔡薦昌、徐重仁(統一超商(股)公司代表人)	14,600,494(股)	73.74%
	監察人	謝健南(統一超商(股)公司代表人)	14,600,494(股)	73.74%
總經理	高敏航			
統上開發建設(股)公司	董事長	李棟樑(統一企業(股)公司代表人)	27,000,000(股)	100.00%
	董事	林蒼生、林隆義、廖本庸、侯牧村(統一企業(股)公司代表人)	27,000,000(股)	100.00%
	監察人	殷建禮(統一企業(股)公司代表人)	27,000,000(股)	100.00%
	總經理	廖本庸		
統樂開發事業(股)公司	董事長	李棟樑(統一企業(股)公司代表人)	98,885,256(股)	61.80%
	董事	羅智先、林蒼生、林隆義(統一企業(股)公司代表人)	98,885,257(股)	61.80%
		莊南田、侯博明、葉致中(統一國際開發(股)公司代表人)	61,114,744(股)	38.20%
	監察人	殷建禮(統一企業(股)公司代表人)	98,885,257(股)	61.80%
總經理	楊明井			
統合開發(股)公司	董事長	李棟樑(統一企業(股)公司代表人)	70,244,952(股)	70.24%
	董事	林蒼生、林隆義、羅智先(統一企業(股)公司代表人)	70,244,952(股)	70.24%
		徐重仁(統一超商(股)公司代表人)	19,929,929(股)	19.93%
		涂如肯(南聯國際貿易(股)公司代表人)	8,437,345(股)	8.44%
	監察人	殷建禮、楊明井(統一企業(股)公司代表人)	70,244,952(股)	70.24%
總經理	黃書傑			
谷鄉(股)公司	董事長	李棟樑(統合開發(股)公司代表人)	20,386,000(股)	100.00%
	董事	黃春煌、陳尚毅、張裕明(統合開發(股)公司代表人)	20,386,000(股)	100.00%
	監察人	盧瑞和(統合開發(股)公司代表人)	20,386,000(股)	100.00%
	總經理	黃書傑		
統一佳佳(股)公司	董事長	黃春煌(統合開發(股)公司代表人)	10,000,000(股)	100.00%
	董事	陳尚毅、張裕明、林文慶、陳國慶、黃書傑(統合開發(股)公司代表人)	10,000,000(股)	100.00%
	監察人	吳玖琪、盧瑞和(統合開發(股)公司代表人)	10,000,000(股)	100.00%
	總經理	黃書傑		

5.各關係企業董事、監察人及總經理資料(續)

企業名稱	職稱	姓名或代表人	持有股份	
			股數(註)	持股比率
統一渡假村(股)公司	董事長	李棟樑(統合開發(股)公司代表人)	100,000(股)	100.00%
	董事	林隆義、林蒼生(統合開發(股)公司代表人)	100,000(股)	100.00%
	監察人	殷建禮(統合開發(股)公司代表人)	100,000(股)	100.00%
統萬(股)公司	董事長	茂木友三郎(日本龜甲萬株式會社代表人)	6,000,000(股)	50.00%
	董事	染谷光男、茂木信三郎、千吉良博、清水和生(日本龜甲萬株式會社代表人)	6,000,000(股)	50.00%
		羅智先、林隆義、王瑞陞、林蒼生、王碩傑(統一企業(股)公司代表人)	6,000,000(股)	50.00%
	監察人	安藤公夫(日本龜甲萬株式會社代表人)	6,000,000(股)	50.00%
		殷建禮(統一企業(股)公司代表人)	6,000,000(股)	50.00%
總經理	王碩傑			
捷盟行銷(股)公司	董事長	徐重仁(統一超商(股)公司代表人)	5,000,000(股)	25.00%
	董事	林隆義、羅智先(統一企業(股)公司代表人)	4,000,000(股)	20.00%
		謝健南(統一超商(股)公司代表人)	5,000,000(股)	25.00%
		成田恒一、金子昇(日商三菱商事株式會社代表人)	3,000,000(股)	15.00%
		小野田六郎(日商株式會社菱食代表人)	2,000,000(股)	10.00%
		涂如肯(南聯國際貿易(股)公司代表人)	4,000,000(股)	20.00%
	監察人	陳瑞堂(統一超商(股)公司代表人)	5,000,000(股)	25.00%
		福岡邦英(台灣三菱商事(股)公司代表人)	2,000,000(股)	10.00%
總經理	許晉彬			
伸鴻(股)公司	董事長	謝健南(捷盟行銷(股)公司代表人)	2,871,300(股)	51.00%
	董事	金子昇、許晉彬(捷盟行銷(股)公司代表人)	2,871,300(股)	51.00%
		林明芳(富升展業有限公司代表人)	1,655,220(股)	29.40%
		黃偉猷(泉鴻有限公司代表人)	1,103,480(股)	19.60%
	監察人	呂界緯(捷盟行銷(股)公司代表人)	2,871,300(股)	51.00%
		鄭月桂(泉鴻有限公司代表人)	1,103,480(股)	19.60%
總經理	林明芳			
捷盛運輸(股)公司	董事長	謝健南(捷盟行銷(股)公司代表人)	7,350,000(股)	49.00%
	董事	許晉彬、彭賢壽、陳介山(捷盟行銷(股)公司代表人)	7,350,001(股)	49.00%
		程東和、曾慶仁(統昶行銷(股)公司代表人)	3,750,000(股)	25.00%
		謝伯宗、彭健佳(大智通文化行銷(股)公司代表人)	3,000,000(股)	20.00%
		林明芳(伸鴻(股)公司代表人)	900,000(股)	6.00%
	監察人	呂界緯(捷盟行銷(股)公司代表人)	7,350,001(股)	49.00%
		蔡廣文(統昶行銷(股)公司代表人)	3,750,000(股)	25.00%
總經理	彭賢壽			
捷順運輸(股)公司	董事長	謝健南(捷盛運輸(股)公司代表人)	5,600,000(股)	100.00%
	董事	許晉彬、彭賢壽、程東和、陳介山、謝伯宗、曾慶仁、彭健佳、林明芳(捷盛運輸(股)公司代表人)	5,600,000(股)	100.00%
	監察人	呂界緯、蔡廣文(捷盛運輸(股)公司代表人)	5,600,000(股)	100.00%
	總經理	彭賢壽		
統正開發(股)公司	董事長	高清愿(統一企業(股)公司代表人)	36,450,000(股)	40.50%
	董事	林蒼生、林隆義、羅智先(統一企業(股)公司代表人)	36,450,000(股)	40.50%
		張國光、莊南田、杜德成、鄭高輝(統一國際開發(股)公司代表人)	36,450,000(股)	40.50%
		徐重仁(統一超商(股)公司代表人)	17,100,000(股)	19.00%
	監察人	殷建禮(統一企業(股)公司代表人)	36,450,000(股)	40.50%
	總經理	張國光		

5.各關係企業董事、監察人及總經理資料(續)

企業名稱	職稱	姓名或代表人	持有股份	
			股數(註)	持股比率
開南木業(股)公司	董事長	林蒼生(統正開發(股)公司代表人)	20,000,000(股)	100.00%
	董事	林隆義、張國光(統正開發(股)公司代表人)	20,000,000(股)	100.00%
	監察人	殷建禮(統正開發(股)公司代表人)	20,000,000(股)	100.00%
	總經理	張國光		
統清(股)公司	董事長	大込一男(日商日清奧利友集團株式會社代表人)	5,280,000(股)	44.00%
	副董事長	林蒼生(統一企業(股)公司代表人)	6,120,000(股)	51.00%
	董事	秋谷淨惠、高瀨俊二、中澤祐喜、鈴木正(日商日清奧利友集團株式會社代表人)	5,280,000(股)	44.00%
		林隆義、羅智先、謝志鵬、吳諒豐(統一企業(股)公司代表人)	6,120,000(股)	51.00%
	監察人	黑川堅太郎(日商日清奧利友集團株式會社代表人)	5,280,000(股)	44.00%
		殷建禮(統一企業(股)公司代表人)	6,120,000(股)	51.00%
總經理	吳諒豐			
統奕包裝(股)公司	董事長	羅智先(統一企業(股)公司代表人)	15,317,531(股)	50.59%
	董事	盧榮宏、謝志鵬(統一企業(股)公司代表人)	15,317,531(股)	50.59%
		李俊孝、李瑞哲、李瑞卿(奕榮投資(股)公司代表人)	6,136,608(股)	20.27%
	監察人	殷建禮(統一企業(股)公司代表人)	15,317,531(股)	50.59%
總經理	李瑞卿	780,808(股)	2.58%	
統奕包裝(BVI)有限公司	董事長	李瑞卿(統奕包裝(股)公司代表人)	美金3,863仟元	100.00%
蘇州統奕包裝有限公司	董事長	羅智先(統奕包裝(BVI)有限公司代表人)	美金3,000仟元	100.00%
	董事	李瑞卿、謝志鵬(統奕包裝(BVI)有限公司代表人)	美金3,000仟元	100.00%
常熟統奕包裝有限公司	董事長	李瑞卿(統奕包裝(BVI)有限公司代表人)	美金855仟元	100.00%
	董事	李瑞哲、吳忠哲(統奕包裝(BVI)有限公司代表人)	美金855仟元	100.00%
派來波來(股)公司	董事長	羅智先(統一企業(股)公司代表人)	900,000(股)	60.00%
	副董事長	蔡靖國		
	董事	楊明井、楊文隆、黃瑞典、李鴻彬(統一企業(股)公司代表人)	900,000(股)	60.00%
		江本又一郎、李曙初、陳登榜、李國村(國華廣告事業(股)公司代表人)	600,000(股)	40.00%
	監察人	殷建禮(統一企業(股)公司代表人)	900,000(股)	60.00%
總經理	許義誠			
統仁藥品(股)公司	董事長	林蒼生(統一企業(股)公司代表人)	510,000(股)	51.00%
	董事	李華揚、徐重仁、蔡篤昌(統一企業(股)公司代表人)	510,000(股)	51.00%
		吳平治(泰伯投資(股)公司代表人)	100,000(股)	10.00%
		郭槐秋、吳中正(統仁投資(股)公司代表人)	389,998(股)	39.00%
	監察人	林添茂(統仁投資(股)公司代表人)	389,998(股)	39.00%
總經理	楊燕申			
統圓事業(股)公司	董事長	余穎昌(統一企業(股)公司代表人)	19,800,000(股)	100.00%
	董事	陳乾璋、顏博榮(統一企業(股)公司代表人)	19,800,000(股)	100.00%
	監察人	吳朝進(統一企業(股)公司代表人)	19,800,000(股)	100.00%
	總經理	余穎昌		
統一武藏野(股)公司	董事長	羅智先(統一企業(股)公司代表人)	26,145,000(股)	50.00%
	董事	楊福山、盧榮宏(統一企業(股)公司代表人)	26,145,000(股)	50.00%
		陳瑞堂、吳國軒、吳茂源(統一超商(股)公司代表人)	20,916,000(股)	40.00%
		林滄智(亞細亞食品(股)公司代表人)	5,229,000(股)	10.00%
	監察人	殷建禮(統一企業(股)公司代表人)	26,145,000(股)	50.00%
		陳福唐(統一超商(股)公司代表人)	20,916,000(股)	40.00%
總經理	無			

5.各關係企業董事、監察人及總經理資料(續)

企業名稱	職稱	姓名或代表人	持有股份	
			股數(註)	持股比率
統一夢公園生活事業(股)公司	董事長	羅智先(統一企業(股)公司代表人)	6,000,000(股)	100.00%
	董事	吳國軒、李鴻彬(統一企業(股)公司代表人)	6,000,000(股)	100.00%
	監察人	殷建禮(統一企業(股)公司代表人)	6,000,000(股)	100.00%
	總經理	李鴻彬		
統一友友旅行社(股)公司	董事長	羅智先(統一夢公園生活事業(股)公司代表人)	2,040,000(股)	97.14%
	董事	朱光彥、李鴻彬(統一夢公園生活事業(股)公司代表人)	2,040,000(股)	97.14%
		黃瑞典(統一超商(股)公司代表人)	60,000(股)	2.86%
	監察人	殷建禮(統一夢公園生活事業(股)公司代表人)	2,040,000(股)	97.14%
總經理	朱光彥			
統義玻璃工業(股)公司	董事長	林隆義(統一企業(股)公司代表人)	36,000,000(股)	100.00%
	董事	羅智先、盧榮宏、高英傑(統一企業(股)公司代表人)	36,000,000(股)	100.00%
	監察人	殷建禮(統一企業(股)公司代表人)	36,000,000(股)	100.00%
	總經理	高英傑		
凱南投資(股)公司	董事長	林蒼生(統一企業(股)公司代表人)	351,301,362(股)	100.00%
	董事	高清愿、林隆義(統一企業(股)公司代表人)	351,301,362(股)	100.00%
	監察人	殷建禮(統一企業(股)公司代表人)	351,301,362(股)	100.00%
凱南(BVI)投資(股)公司	董事長	林蒼生(凱南投資(股)公司代表人)	美金4,750仟元	100.00%
統一東京(股)公司	董事長	星野幹雄(日本東京租賃株式會社代表人)	9,800,000(股)	49.00%
	董事	豐田佳之、海老原政德(日本東京租賃株式會社代表人)	9,800,000(股)	49.00%
		林蒼生、林隆義、林忠生(統一企業(股)公司代表人)	10,200,000(股)	51.00%
	監察人	蘇崇銘(統一企業(股)公司代表人)	10,200,000(股)	51.00%
總經理	林忠生			
統一東京小客車租賃(股)公司	董事長	星野幹雄(統一東京(股)公司代表人)	10,000,000(股)	100.00%
	董事	海老原政德、豐田佳之(統一東京(股)公司代表人)	10,000,000(股)	100.00%
		林蒼生、林隆義、林忠生(統一東京(股)公司代表人)	10,000,000(股)	100.00%
	監察人	蘇崇銘(統一東京(股)公司代表人)	10,000,000(股)	100.00%
總經理	林忠生			
統一數網(股)公司	董事長	羅智先(統一企業(股)公司代表人)	6,500,000(股)	100.00%
	董事	劉宗宜、謝健南、葉水興(統一企業(股)公司代表人)	6,500,000(股)	100.00%
	監察人	蘇崇銘(統一企業(股)公司代表人)	6,500,000(股)	100.00%
	總經理	葉水興		
統欣生物科技(股)公司	董事長	林蒼生(統一企業(股)公司代表人)	1,750,000(股)	50.00%
	董事	李華揚、蔡篤昌(統一企業(股)公司代表人)	1,750,000(股)	50.00%
		莊孝彰、楊齡寬(榮生投資(股)公司代表人)	1,470,002(股)	42.00%
	監察人	殷建禮(統一企業(股)公司代表人)	1,750,000(股)	50.00%
		許海上(榮生投資(股)公司代表人)	1,470,002(股)	42.00%
總經理	周泰廷			
統一開發(股)公司	董事長	高清愿(統一企業(股)公司代表人)	30,000,000(股)	30.00%
		林蒼生(統一企業(股)公司代表人)	30,000,000(股)	30.00%
	董事	林隆義(統一國際開發(股)公司代表人)	20,000,000(股)	20.00%
		莊南田(太子建設開發(股)公司代表人)	30,000,000(股)	30.00%
		徐重仁(統一超商(股)公司代表人)	20,000,000(股)	20.00%
	監察人	杜德成(統一企業(股)公司代表人)	30,000,000(股)	30.00%
		陳仁欽(太子建設開發(股)公司代表人)	30,000,000(股)	30.00%
總經理	張國光			

5.各關係企業董事、監察人及總經理資料(續)

企業名稱	職稱	姓名或代表人	持有股份	
			股數(註)	持股比率
安源資訊(股)公司	董事長	林蒼生(統一企業(股)公司代表人)	23,475,000(股)	27.79%
	董事	楊錫麟、方木星(統一企業(股)公司代表人)	23,475,000(股)	27.79%
		吳國軒、謝健南、張家華(統一超商(股)公司代表人)	19,158,000(股)	22.68%
		侯博明(台南紡織(股)公司代表人)	1,767,000(股)	2.09%
		黃秀娟(豐貿實業(股)公司代表人)	2,500,000(股)	2.96%
		陳慧珍(德原投資(股)公司代表人)	2,323,000(股)	2.75%
	監察人	陳景星(統一企業(股)公司代表人)	23,475,000(股)	27.79%
		陳瑞堂(統一超商(股)公司代表人)	19,158,000(股)	22.68%
		廖孟省(南紡建設(股)公司代表人)	7,166(股)	8.48%
總經理	楊錫麟			
Professional E-Commerce Services Ltd.(BVI)	董事長	楊錫麟(安源資訊(股)公司代表人)	美金1,000仟元	100.00%
和易信息技術(上海)有限公司	董事長	楊錫麟(安源資訊(股)公司代表人)	美金1,000仟元	100.00%

註：若無股數則以投資金額表示。

6.各關係企業營運概況

95年12月31日

單位：新台幣仟元

企業名稱	資本額	資產總值	負債總額	淨值	營業收入	營業利益	本期損益 (稅後)	每股盈餘 (元)(稅後)
統一企業(股)公司	33,541,258	80,814,172	34,185,519	46,628,653	42,844,649	9,971,244	3,607,081	1.08
President Global Corp.	162,765	573,270	123,558	449,712	190,044	28,809	16,244	-
Ameripecc, Inc.	84,670	325,242	127,040	198,202	505,809	49,285	26,824	-
President Asian Enterprises Inc.	464,180	440,985	155,243	285,742	19,487	12,373	12,373	1.95
555053 British Columbia Ltd.	233,658	210,688	299	210,389	3,638	3,408	3,408	0.00
Cayman President Holdings Ltd.(註1)	5,080,221	36,000,299	32,985,342	3,014,957	46,878,049	12,045,382	(1,310,045)	(0.26)
Uni-President Southeast Asia Holdings Ltd.(註1)	1,497,438	6,148,504	5,808,563	339,941	7,127,710	1,120,114	(624,570)	(0.42)
Uni-President (Thailand) Ltd.	1,271,320	1,457,873	1,425,639	32,234	815,224	(206,329)	(269,385)	(2.05)
Uni-President (Thailand) Marketing Ltd.	8,590	226,784	178,888	47,896	801,894	(51,935)	5,581	55.81
Uni-President (Vietnam) Co., Ltd.	1,212,777	3,013,552	1,598,193	1,415,359	4,407,900	91,382	74,413	-
Uni-President Foods Corp.	21,590	257	428	(171)	0	(24)	(24)	-
Uni-President (Philippines) Corp.	834,390	348,675	212,455	136,220	311,566	(172,757)	(157,792)	-
Pt. ABC President Indonesia	221,755	1,140,472	861,703	278,769	1,560,416	(187,081)	(204,856)	-
Resident Energy Development (Cayman Islands) Ltd.	1,302,120	962,602	17,486	945,115	0	(23,290)	(18,425)	-
統一亞洲控股有限公司	8,078,352	11,300,709	52,443	11,248,266	0	(50,359)	138,643	-
統仁實業(股)公司	1,000	1,000	40	960	0	(44)	(44)	-
統一企業(中國)投資有限公司(註1)	8,387,746	24,238,758	13,115,406	11,123,352	39,886,469	599,358	219,979	-
新疆統一企業食品有限公司	408,511	473,945	237,940	236,005	1,060,106	33,867	33,347	-
天津統一企業食品有限公司	400,134	279,433	175,599	103,834	422,189	(19,709)	(22,510)	-
成都統一企業食品有限公司	663,891	2,000,757	875,406	1,125,351	4,525,067	273,659	266,578	-
眉山統一企業有限公司	236,814	160,409	85,282	75,127	285,360	(37,715)	(41,626)	-
廣州統一企業有限公司	1,631,597	2,349,881	976,846	1,373,035	6,127,904	52,162	40,715	-
中山統一企業有限公司	407,216	388,052	139,065	248,987	922,907	63,823	(170,189)	-
北京統一食品有限公司	363,344	300,558	359,873	(59,315)	1,022,245	(138,253)	(238,360)	-
北京統一飲品有限公司	586,391	1,360,835	666,788	694,047	2,971,964	71,182	71,430	-
四川弘通商貿有限公司	8,166	78,178	96,166	(17,988)	4,190	(17,709)	(20,216)	-
統一(上海)商貿有限公司	19,304	91,889	112,447	(20,558)	53,945	(22,113)	(48,651)	-
張家港統清食品有限公司	576,332	632,139	58,678	573,461	690,088	14,173	9,046	-
武漢統一企業食品有限公司	1,013,783	2,817,236	1,416,335	1,400,901	4,896,779	282,977	277,139	-
南昌統一企業有限公司	406,667	747,507	295,357	452,150	1,535,296	36,241	32,648	-
昆山統一企業食品有限公司	1,461,535	3,732,744	1,982,635	1,750,109	7,343,250	114,430	107,953	-
廣州萬盛實業有限公司	89,826	42,726	62	42,664	18,748	(1,041)	(3,625)	-
三水健力寶貿易有限公司	4,083	4,291,527	4,539,518	(247,991)	4,338,015	(126,576)	(284,440)	-
青島統一飼料農牧有限公司	507,000	483,404	85,601	397,803	689,380	7,751	1,991	-
瀋陽統一企業有限公司	674,389	766,350	353,966	412,384	1,685,169	(25,427)	(33,893)	-
合肥統一企業有限公司	338,060	1,149,496	632,258	517,238	2,051,802	146,169	144,783	-
哈爾濱統一企業有限公司	507,069	365,381	328,681	36,700	518,277	(33,390)	(44,257)	-
鄭州統一企業有限公司	405,646	941,167	363,961	577,206	1,987,568	145,210	167,026	-
福州統一企業有限公司	337,954	658,343	221,151	437,192	1,714,124	83,531	89,949	-
廣州統一健康食品科技有限公司	118,285	196,030	114,469	81,561	57,070	(14,738)	(18,169)	-
統一國際(香港)有限公司	25,140	70,734	61,559	9,175	173,836	(39,457)	(3,904)	(0.65)

6.各關係企業營運概況(續)

單位：新台幣仟元

企業名稱	資本額	資產總值	負債總額	淨值	營業收入	營業利益	本期損益 (稅後)	每股盈餘 (元)(稅後)
President International Trade & Investment Corp.(註1)	1,465,282	2,529,618	270,251	2,259,367	124,253	(6,614)	(76,552)	(0.05)
上海統泰食品有限公司	451,314	58,845	264,159	(205,314)	124,279	(6,090)	(16,419)	-
凱友投資(股)公司(註1)	4,322,054	3,509,297	2,186,536	1,322,761	306,529	146,033	(408,190)	(0.94)
Kai Yu (BVI) Investment Co., Ltd.(註1)	1,302,120	1,463,793	378,860	1,084,933	1,453,151	44,003	45,261	1.13
二十一世紀生活事業(股)公司	130,000	92,136	78,021	14,115	299,058	(11,409)	(16,989)	-
統昂企業(股)公司	30,000	733,965	634,836	99,129	6,970,110	74,773	60,618	20.21
上海松江統一企業有限公司	273,243	283,158	370,850	(87,692)	270,546	(16,220)	(23,585)	-
統駿國際(股)公司	12,000	27,341	17,161	10,180	122,236	(2,853)	(670)	(0.56)
統冠生活事業(股)公司	20,000	54,204	45,817	8,387	316,274	(6,193)	(728)	(0.36)
優富資產管理(股)公司	646,000	568,679	443	568,236	0	(9,308)	(6,904)	(0.11)
南聯國際貿易(股)公司	1,000,000	2,695,309	1,506,285	1,189,024	2,731,805	(3,921)	79,354	0.79
Nella Limited	42	113,206	164,797	(51,591)	66,256	9,805	5,137	-
Cayman Nanlien Holding Ltd.	130,537	98,733	1,139	97,594	0	(1,790)	391	0.98
聯嵩企業(股)公司	65,000	74,351	17,117	57,234	314,495	(3,099)	37	0.01
世華企業(股)公司	160,000	631,121	455,739	175,382	627,094	4,482	3,685	0.23
威聯企業(股)公司	7,500	16,009	7,750	8,259	60,212	2,929	100	0.13
統一欣業汽車精品(股)公司	25,000	18,872	5,869	13,003	28,552	(643)	(10,121)	(4.05)
先進食品(股)公司	5,000	18,548	10,108	8,440	93,669	2,097	1,716	3.43
統凰企業(股)公司	6,000	21,840	12,146	9,694	105,881	7,388	1,441	2.40
樺佐(股)公司	8,000	38,867	29,573	9,294	159,052	1,891	909	1.14
惠盛企業(股)公司	12,000	31,668	26,086	5,582	151,782	552	295	0.25
統先(股)公司	16,000	47,854	29,770	18,084	153,418	2,376	1,153	0.72
晉昱企業(股)公司	10,000	25,292	14,440	10,852	104,150	(2,822)	438	0.44
晟森實業(股)公司	10,000	26,051	11,673	14,378	141,748	23,622	2,126	2.13
金冠晟企業(股)公司	4,000	9,510	4,637	4,873	39,520	(164)	166	0.41
統溼企業(股)公司	16,000	49,091	35,065	14,026	241,090	(2,547)	(1,951)	(1.22)
聯有企業(股)公司	27,500	59,096	21,757	37,339	338,088	4,282	4,903	1.78
統有企業(股)公司	80,000	142,668	49,789	92,879	920,446	10,073	10,345	1.29
良統企業(股)公司	9,000	16,978	6,585	10,393	122,011	1,166	1,380	1.53
超統企業(股)公司	20,000	48,680	26,329	22,351	215,711	1,706	1,154	0.58
昕亞企業(股)公司	15,000	53,411	34,527	18,884	207,008	5,466	2,577	1.72
統博企業(股)公司	15,000	46,572	24,109	22,463	251,159	6,029	4,301	2.87
統舜企業(股)公司	45,000	244,642	183,208	61,434	992,569	16,936	12,234	2.72
統享企業(股)公司	45,000	156,773	98,067	58,706	638,296	(28,827)	10,108	2.25
愿泰企業(股)公司	5,500	25,637	17,801	7,836	91,896	1,975	1,164	2.12
統義食品(股)公司	10,000	87,994	72,621	15,373	340,907	5,197	3,688	3.69
統喆(股)公司	20,000	98,070	75,164	22,906	415,911	406	2,367	1.18
統祥(股)公司	80,000	728,112	623,120	104,992	2,995,986	18,745	17,996	2.25
統鉅企業(股)公司	30,000	224,181	175,748	48,433	795,594	11,237	7,442	2.48
聯柏企業(股)公司	200,000	380,318	166,861	213,457	1,593,652	9,085	6,784	0.47
Tunnel International Marketing Corp.	651	21,517	12,956	8,561	0	(7,455)	10,222	-
期福企業(股)公司	22,000	21,204	184	21,020	19,155	(1,519)	(1,519)	0.68

6.各關係企業營運概況(續)

單位：新台幣仟元

企業名稱	資本額	資產總值	負債總額	淨值	營業收入	營業利益	本期損益 (稅後)	每股盈餘 (元)(稅後)
軒信(香港)有限公司	42,738	24,768	294	24,474	0	(10,387)	(10,387)	-
Tunnel 88 International Marketing Corp.	651	6,185	2,181	4,004	98	228	228	11.00
八八(廈門)連鎖有限公司	40,691	32,653	20,592	12,061	51,201	(15,221)	(15,221)	-
八八酒坊(股)公司	10,000	8,918	2,389	6,529	2,493	(3,489)	(3,471)	(3.47)
上海易統食品貿易有限公司	40,830	203,170	160,123	43,047	31,859	(12)	(12)	-
山東南聯貿易有限公司	9,571	10,657	1,274	9,383	0	(188)	(188)	(0.82)
期福(廈門)貿易有限公司	40,691	40,622	1,462	39,160	6,937	1,915	1,915	-
統一超商(股)公司	9,151,604	36,318,766	20,335,592	15,983,174	99,979,618	4,514,001	3,822,328	4.18
英屬維京群島統一超商中國控股有限公司	675,330	485,983	4,843	481,140	0	(117,880)	(117,877)	(5.69)
統一超商維京控股有限公司	1,512,353	1,000,201	18,574	981,627	0	(216,350)	(204,223)	(4.40)
英屬維京群島統一超商藥妝事業中國控股有限公司	129,773	71,971	0	71,971	0	(29,571)	(29,571)	(7.43)
統一康是美商業連鎖(深圳)有限公司	208,774	123,814	15,420	108,394	35,051	(39,100)	(45,778)	-
珠海麗珠藥房連鎖經營有限公司	83,510	15,365	5,508	9,857	19,414	(6,822)	(7,479)	-
英屬維京群島統一超商超市中國控股有限公司	543,927	414,110	0	414,110	0	(82,415)	(81,840)	(4.90)
四川統一量販超市有限公司	208,774	250,505	191,255	59,250	413,356	(97,907)	(100,444)	-
成都統一量販超市有限公司	208,774	210,222	189	210,033	0	0	0	-
山東統一銀座商業有限公司	250,529	508,967	310,943	198,024	1,805,069	35,587	30,445	-
統一超商納閩島控股有限公司	674,102	320,004	0	320,004	0	(128,579)	(128,579)	(6.22)
Philippine Seven Corp.	158,156	1,211,999	802,191	409,808	2,928,320	(130,012)	11,967	0.05
Convenience Distribution Inc.	29,911	63,959	32,128	31,831	101,555	9,126	635	0.01
統一星巴克(股)公司	310,464	1,040,568	606,536	434,032	2,848,857	130,431	92,980	2.99
統一咖啡開曼控股有限公司	195,540	356,999	9,796	347,203	0	(9,987)	91,239	15.21
上海統一星巴克咖啡有限公司	166,535	565,672	229,999	335,673	1,385,859	152,017	101,002	-
越南西友超市	35,887	45,543	11,566	33,977	87,966	1,921	3,011	-
統一藥品(股)公司	198,000	383,374	158,230	225,144	552,806	37,584	24,990	1.26
統一生活事業(股)公司	331,000	1,329,808	917,013	412,795	4,137,017	49,939	65,890	1.99
統一行銷整合(股)公司	70,000	149,471	132,629	16,842	491,994	(35,031)	(37,584)	(5.37)
仁暉投資(股)公司	853,037	859,803	245	859,558	6,659	6,014	8,152	0.10
首阜企業管理顧問(股)公司	45,494	108,617	34,767	73,850	183,777	27,270	21,372	4.70
大智通文化行銷(股)公司	94,325	1,608,711	1,444,400	164,311	6,147,241	52,040	49,656	5.26
統一時尚事業(股)公司	100,000	100,008	3,170	96,838	0	(3,268)	(3,162)	(0.32)
酷聖石冰淇淋(股)公司	70,000	70,000	0	70,000	0	0	0	-
統一百華(股)公司	500,000	386,556	29,930	356,626	0	(144,783)	(143,374)	(2.87)
高見文化行銷(股)公司	100,000	324,308	222,781	101,527	712,764	(1,509)	1,387	0.14
統一資訊(股)公司	268,311	537,346	188,338	349,008	711,796	32,543	54,448	2.03
統一精工(股)公司	614,933	2,579,674	1,911,410	668,264	13,628,323	30,688	22,833	0.37
上海統一精工機械有限公司	119,800	152,101	92,810	59,291	59,614	(13,591)	(16,529)	(6.61)
安全科技(股)公司	5,000	7,220	7,352	(132)	6,250	(3,489)	(3,568)	(7.14)
Mech-President (BVI) Corp.	114,065	59,283	432	58,851	50	(69)	(16,660)	-
統精(股)公司	26,750	62,820	27,037	35,783	281,805	8,364	8,003	2.99
統昶行銷(股)公司	326,055	2,821,217	2,254,578	566,639	16,601,537	216,775	177,224	5.44

6.各關係企業營運概況(續)

單位：新台幣仟元

企業名稱	資本額	資產總值	負債總額	淨值	營業收入	營業利益	本期損益 (稅後)	每股盈餘 (元)(稅後)
統一速達(股)公司	1,000,000	1,592,164	1,334,580	260,584	3,046,146	50,607	13,936	0.14
統一聖娜多堡(股)公司	290,000	185,787	64,085	121,702	345,678	(16,300)	(71,076)	(2.45)
Uni-President Oven Bakery (BVI)	100,718	7,798	11,799	(4,001)	0	(8,123)	(8,123)	(2.63)
武漢統一聖娜多堡烘焙有限公司	104,387	83,176	89,587	(6,411)	63,720	(45,458)	(56,968)	-
英屬維京群島樂清中國控股有限公司	22,813	22,871	0	22,871	59	57	57	8.21
樂清服務(股)公司	300,000	242,907	57,513	185,394	393,611	38,584	32,223	1.07
博客來數位科技(股)公司	199,900	456,265	314,596	141,669	1,369,590	50,076	53,002	2.65
統一多拿滋(股)公司	200,000	370,339	116,636	253,703	550,468	60,279	50,302	2.52
統一蘭陽藝文(股)公司	200,000	168,872	53,358	115,514	420,706	(7,999)	4,984	0.25
台灣無印良品(股)公司	100,000	263,626	123,086	140,540	530,171	51,743	32,555	3.26
金財通商務科技(股)公司	135,000	192,838	57,590	135,248	182,769	16,027	18,208	1.35
統一客樂得服務(股)公司	15,000	297,634	263,616	34,018	104,998	21,849	16,823	11.22
統一皇帽汽車百貨(股)公司	290,000	168,651	97,657	70,994	259,045	76,953	(50,740)	(1.75)
統一實業(股)公司	15,039,479	28,685,273	11,572,946	17,112,327	20,178,382	1,171,594	991,183	0.64
越南統盟製罐有限公司	104,304	133,176	6,966	126,210	144,770	(571)	2,207	-
開曼統一實業控股有限公司(註1)	3,034,497	4,730,483	3,282,907	1,447,576	6,625,397	32,628	13,536	-
開曼江蘇統一實業控股有限公司	1,630	1,107,265	970	1,106,295	0	(71)	195,474	-
江蘇統一馬口鐵有限公司	1,393,174	3,843,254	2,635,699	1,207,555	3,999,795	156,383	244,004	-
開曼福建統一實業控股公司	2,845	2,277,166	1,253	2,275,913	0	(78)	87,692	-
福建統一馬口鐵有限公司	2,358,375	6,368,086	3,757,956	2,610,130	4,419,480	112,831	102,219	-
成都統一實業包裝有限公司	261,583	380,085	389,056	(8,971)	205,461	1,484	(283)	-
無錫統一實業包裝有限公司	272,429	946,883	587,830	359,053	708,746	38,018	27,318	-
香港統一實業控股有限公司	326	55,863	49,148	6,715	124,162	385	(372)	-
統一國際開發(股)公司	15,000,000	22,775,060	9,601,662	13,173,398	0	(130,927)	920,201	0.61
President (BVI) International Investment Holdings Ltd.	4,041,618	8,230,394	886,157	7,344,237	0	(3,561)	1,112,715	8.18
Uni-Home Tech.	2,114,137	5,328,129	2,097,631	3,230,498	0	(57)	(366,634)	(5.65)
大統營實業(股)公司	199,000	948,276	698,066	250,210	1,175,309	25,888	24,144	1.21
Uni-Splendor (BVI) Corp.(註1)	32,553	6,016,313	4,224,084	1,792,229	10,165,714	159,013	88,792	88.79
長營電器(深圳)有限公司	1,976,567	2,508,530	1,137,577	1,370,953	3,833,564	(445,173)	(461,324)	-
統碩投資(股)公司	139,180	173,136	2,802	170,334	0	(1,429)	15,845	1.14
統宇投資(股)公司	1,177,500	6,315,744	4,618,737	1,697,007	0	(1,707)	62,214	0.53
Grand-Prosper (HK) Limited	649,844	1,480,730	1,122,602	358,128	5,023,047	(1,525)	(289,252)	(1.84)
大統營科技(惠州)有限公司	661,103	3,590,806	2,935,365	655,441	3,512,758	(266,263)	(273,454)	-
Rich Universe International Limited	638,039	4,226,360	3,517,955	708,405	3,530,618	220,180	71,930	3.67
統盛投資(股)公司	150,000	240,696	7,462	233,234	0	(1,780)	58,633	3.91
統一生命科技(股)公司	1,930,000	553,245	19,343	533,902	0	(21,898)	(42,394)	(0.22)
President Life Sciences Cayman Co., Ltd.	884,242	290,805	269	290,536	0	(788)	6,270	0.23
統立開發(股)公司	35,200	336,462	128,097	208,365	269,992	194,758	147,302	41.85
統鼎聯合(股)公司	185,276	648,799	681,056	(32,257)	803,666	(200,355)	(216,221)	(11.67)
Presitex Corp.,S.A.	279,366	195,619	76,020	119,599	359,893	755	7,575	0.20
Unisebaco S.A.	153,650	149,964	498	149,466	13,806	1,764	(2,177)	(0.10)
Cheuk Yip Agents Limited	1	1,120	2,211	(1,091)	120	120	(15)	-

6.各關係企業營運概況(續)

單位：新台幣仟元

企業名稱	資本額	資產總值	負債總額	淨值	營業收入	營業利益	本期損益 (稅後)	每股盈餘 (元)(稅後)
Presitex USA Inc.	326	-	-	-	-	-	-	-
統健實業(股)公司	120,000	255,590	143,906	111,684	474,741	9,440	14,003	1.15
統一生機開發(股)公司	50,000	47,066	38,808	8,258	164,170	3,601	1,613	0.32
統一速邁自販(股)公司	250,000	513,919	243,536	270,383	1,360,839	14,637	15,203	0.62
統一棒球隊(股)公司	30,000	58,200	39,753	18,447	179,938	(4,069)	(39)	-
統上開發建設(股)公司	270,000	2,247,412	2,026,963	220,449	254,573	(800)	(45,169)	(1.67)
統樂開發事業(股)公司	1,600,000	2,529,507	704,957	1,824,550	12,319	(12,615)	(10,873)	(0.07)
統合開發(股)公司	1,000,000	3,932,999	4,082,083	(149,085)	540,954	(101,324)	(556,375)	(5.56)
谷鄉(股)公司	203,858	204,456	35,878	168,578	23,691	2,957	2,967	0.15
統一佳佳(股)公司	100,000	194,048	462,585	(268,537)	339,038	(115,930)	(94,691)	(9.47)
統一渡假村(股)公司	1,000	964	0	964	38	(41)	(36)	(0.36)
統萬(股)公司	120,000	415,915	168,366	247,549	742,853	60,047	51,179	4.26
捷盟行銷(股)公司	200,000	7,041,305	6,594,646	446,659	46,642,870	146,136	152,677	7.63
伸鴻(股)公司	56,300	256,550	178,724	77,826	279,430	20,831	14,251	2.53
捷盛運輸(股)公司	150,000	632,870	442,417	190,453	1,225,515	18,809	24,737	1.65
捷順運輸(股)公司	56,000	186,640	121,614	65,026	391,731	9,424	7,399	1.32
統正開發(股)公司	9,000,000	17,091,839	8,094,195	8,997,644	0	(237,101)	(233,745)	(0.32)
開南木業(股)公司	200,000	1,779,496	1,092,940	686,556	0	(8,964)	2,552	0.17
統清(股)公司	120,000	400,305	162,274	238,031	799,756	66,524	5,365	4.47
統奕包裝(股)公司	302,803	1,305,654	1,020,172	285,482	871,418	(516)	(32,761)	(1.17)
統奕包裝(BVI)有限公司	124,291	243,542	184,685	58,857	206,044	(19,220)	(26,555)	-
蘇州統奕包裝有限公司	97,513	168,357	103,486	64,871	0	(33)	(4,510)	-
常熟統奕包裝有限公司	27,789	238,131	245,450	(7,319)	206,087	(19,134)	(22,114)	-
派來波來(股)公司	15,000	32,920	25,132	7,788	43,010	(6,288)	(6,171)	-
統仁藥品(股)公司	10,000	7,042	30	7,012	0	(135)	(109)	-
統圓事業(股)公司	198,000	261,515	46,378	215,137	246,394	11,787	9,423	0.48
統一武藏野(股)公司	522,900	790,457	245,098	545,359	1,236,778	50,451	59,391	1.14
統一夢公園生活事業(股)公司	60,000	240,525	241,910	(1,385)	1,231,738	(25,599)	(30,953)	(5.16)
統一友友旅行社(股)公司	21,000	8,672	978	7,694	2,003	(1,193)	(2,114)	(1.01)
統義玻璃工業(股)公司	360,000	698,204	508,845	189,359	499,315	19,669	16,605	0.46
凱南投資(股)公司(註1)	3,513,014	3,569,868	60,785	3,509,083	99,178	93,263	96,476	0.61
凱南(BVI)投資有限公司(註1)	154,627	151,928	34	151,894	38,252	38,036	38,038	0.25
統一東京(股)公司	200,000	1,925,198	1,674,802	250,396	815,120	66,572	24,390	1.22
統一東京小客車租賃(股)公司	100,000	698,983	597,248	101,735	199,776	14,886	1,211	0.12
統一數網(股)公司	65,000	141,542	91,385	50,157	341,637	11,675	12,663	1.95
統欣生物科技(股)公司	35,000	37,128	16,195	20,933	44,609	(5,378)	(4,874)	(1.39)
統一開發(股)公司	1,000,000	3,143,733	2,274,064	869,669	0	(15,587)	(56,158)	-
安源資訊(股)公司	844,585	1,402,160	826,040	576,120	616,592	(201,496)	(201,035)	(2.38)
Professional E-Commerce Services Ltd. (BVI)	33,420	13,856	0	13,856	0	0	(3,682)	(1.10)
和易信息技術(上海)有限公司	33,420	28,167	71	28,096	125	(1,376)	(1,375)	(0.41)

註1：為投資控股公司，其營業收入係以合併公司之營收計算。

註2：外國公司相關數字均按民國95年1-12月之平均匯率換算為新台幣列示。

註3：各外幣兌換新台幣匯率：

美金：新台幣=1：32.553，港幣：新台幣=1：4.190，人民幣：新台幣=1：4.083，泰銖：新台幣=1：0.859，
 菲幣：新台幣=1：0.635，加幣：新台幣=1：28.699，新台幣：越南盾=1：491，新台幣：印尼幣=1：282。

(二)關係企業合併財務報表聲明書

聲 明 書

本公司民國九十五年度(自民國九十五年一月一日至十二月三十一日止)依「關係企業合併營業報告書關係企業合併財務報表及關係報告書編製準則」應納入編製關係企業合併財務報表之公司與依財務會計準則公報第七號應納入編製母子公司合併財務報表之公司均相同，且關係企業合併財務報表所應揭露相關資訊於前揭母子公司合併財務報表中均已揭露，爰不再另行編製關係企業合併財務報表。

特此聲明



公司名稱：統一企業股份有限公司

董事長：高 清 愿



中華民國九十六年四月十日

(三)關係報告書：不適用。

二、最近年度及截至年報刊印止，私募有價證券辦理情形

不適用，本公司最近年度及截至年報刊印止並無私募有價證券。

三、最近年度及截至年報刊印日止，子公司持有或處分本公司股票情形： 無此情事。

四、其他必要補充說明事項

(一)與財務資訊透明有關人員取得相關證照情形：

- 1.中華民國會計師：財會部門1人。
- 2.中華民國內部稽核師：財會部門2人；稽核室1人。
- 3.國際內部稽核師：財會部門1人。

(二)補充揭露資訊：

- 1.本公司之關鍵績效指標：請參閱第141頁。
- 2.資產負債評價科目提列方式的評估依據及基礎：請參閱第141頁。
- 3.資產減損的會計處理：請參閱第142頁。

五、其他揭露事項

最近年度及截至年報刊印日止，有無發生證交法第36條第二項第二款所規定，對股東權益或證券價格有重大影響之事項：無此情事。

補充揭露資訊

一、本公司之關鍵績效指標

(一)財務指標

意義：企業財務結構與償債能力之最適化及銀行融資合約限制之控管。

指 標	公 式	目標KPI	95年度	94年度
1.負債比率	負債/股東權益	<100%	73.31%	74.45%
2.流動比率	流動資產/流動負債	>80%	126.99%	143.05%
3.利息保障倍數	稅前息前淨利/本期利息支出	>2.0	7.51	5.08

(二)績效指標

意義：人員與費用之控管效益與利潤之創造。

指 標	公 式	目標KPI	95年度	94年度
1.每一員工銷售額指標	營收/年底實際員工數(萬元)	852	859	799
2.廣告效益指標	營收/廣告費(元)	26	24	24
3.研發效益指標	營收/研發費(元)	127	131	119
4.運費效益指標	營收/運費(元)	37	35	35
5.旅費效益指標	營收/旅費(元)	274	333	257

二、資產負債評價科目提列方式的評估依據及基礎

(一)應收帳款備抵呆帳提列政策

1.目的：為評估帳款、票據收回之風險，採用帳(票)齡分析法，分別設定呆帳提列比率計提呆帳。

2.提列依據：

(1)備抵呆帳之提列：

A.依各業務單位業務性質及市場狀況評估帳款(票據)風險，將客戶分類，依不同帳(票)齡天數，分別設定比率計提呆帳，並按有(無)抵押、內(外)銷分別訂定提列比率，該比率得視實際狀況定期修訂之。

B.客戶分為以下三類：

①一般客戶：依各帳齡期間按提列比率計提。

②特殊客戶：統一集團轉投資綜合持股20%以上之子公司等，皆列為特殊客戶，不提列呆帳。

③已倒帳客戶：需依客戶提供之抵押品，評估其可收回之金額，另行設定呆帳提列比率計算之。

C.會計單位依據以上計算出呆帳提列金額，並調整「備抵呆帳」科目金額。

(2)備抵呆帳之沖銷：

A.倒帳之認定：業務員於出售貨品後未能收回貨款或收到之票據到期未能兌現，即視為發生呆帳。

B.沖銷：

①實際發生呆帳損失時，應檢附合法憑證沖帳。

②呆帳沖銷時，應於發生當年度沖抵備抵呆帳，如有不足，得列為年度損失沖銷帳款。

③客戶以不動產抵償貨款時，由法務單位協助與客戶訂立「代物清償契約書」，並取得及評估該項資產之公告現值及公平市價。

(二)備抵存貨跌價損失

採永續盤存制，以取得成本為入帳基礎，成本之計算除畜殖品係以成本減備抵身價攤銷後之餘額為評價基礎，備

抵身價攤銷依實際育種及生產期間平均分攤外，餘採加權平均法。期末存貨除就呆滯及過時部份提列備抵呆滯損失外，採總額比較法之成本與市價孰低評價，比較成本與市價孰低時，原料、在途原料及物料以重置成本為市價，商品、在製品、在養畜殖品、製成品、畜殖品及副產品則以重置成本、淨變現價值及淨變現價值減正常利潤，取其中間者為市價。若成本高於市價時，則提列跌價損失，列入當期營業外費用及損失；市價回升時，則於貸方餘額範圍內沖減評價科目。

(三)金融商品評價

本公司估計金融商品公平價值所使用之方法及假設如下：

- 1.短期金融商品，因折現值影響不大，故以帳面價值為其估計公平價值。此方法應用於現金及約當現金、應收票據及帳款、其他應收款、短期借款、應付短期票券，應付票據及帳款、應付所得稅、應付費用、其他應付款項、一年或一營業週期內到期長期負債及應付租賃款-流動。
- 2.備供出售金融資產如有活絡市場公開報價時，則以此市場價格為公平價值。若無市場價格可供參考時，則採用評價方法估計。
- 3.存出保證金及長期應收票據及款項係以其預期現金流量之折現值為其估計公平價值，折現率則以期末郵政儲金匯業局一年期定期存款固定利率為準。
- 4.應付公司債、長期借款、長期應付票據、應付租賃款-非流動及存入保證金係以其預期現金流量之折現值為其估計公平價值，折現率則以本公司所能獲得類似條件(相近之到期日)之長期借款利率為準。
- 5.衍生性金融商品之公平價值，係假設本公司若依規定在報表日終止合約，預計所能取得或必須支付之金額。一般均包括當期末結清合約之未實現損益。金融資產持有，以賣價為評價基礎；金融負債持有，以買價為評價基礎。

三、資產價值減損的會計處理

- (一)當環境變更或某事件發生而顯示本公司所擁有的資產其可回收金額低於其帳面價值時，應認列減損損失。可回收金額是指一項資產的淨公平價值或其使用價值，兩者較高者。淨公平價值是一項資產在公平交易下的情況下可收到的淨處分金額，而使用價值是指將一項資產在未來可使用年限內可產生的預計現金流量予以折現計算。
- (二)當以前年度認列資產減損的情況不再存在時，則可在以前年度提列損失金額的範圍內予以迴轉。已認列之商譽減損損失不得迴轉。
- (三)本公司自民國94年度1月1日起，採用新發布財務會計準則公報第35號「資產減損之會計處理準則」。截至民國95年12月31日止，經認列及迴轉後之淨累計減損損失計 \$ 199,817 仟元，明細如下：(單位：仟元)

項 目	列於損益表部份	列於股東權益部份
帳列採權益法認列之投資損失：		
依持股比例認列採權益法評價之被投資公司資產減損數	\$ 116,860	\$ 0
帳列減損損失：		
以成本衡量之金融資產-非流動	\$ 28,000	\$ 0
採權益法之長期投資淨值差異減損數	51,641	0
閒置資產	3,316	0
	82,957	0
	\$ 199,817	\$ 0

最近年度財務報表及會計師查核報告



資誠會計師事務所

高雄市新興區民族二路95號22樓
22/F 95 Mintzu 2 Rd., Kaohsiung
Taiwan, Republic of China
Tel: (07) 224-3116
Fax: (07) 223-5631

會計師查核報告

(96)財審報字第 06003268 號

統一企業股份有限公司 公鑒：

統一企業股份有限公司民國九十五年十二月三十一日及民國九十四年十二月三十一日之資產負債表，暨民國九十五年一月一日至十二月三十一日及民國九十四年一月一日至十二月三十一日之損益表、股東權益變動表及現金流量表，業經本會計師查核竣事。上開財務報表之編製係管理階層之責任，本會計師之責任則為根據查核結果對上開財務報表表示意見。統一企業股份有限公司民國九十五年度及民國九十四年度採權益法之長期股權投資中，有美國國際統一企業股份有限公司等九家公司，其所認列之投資損益及附註十一所揭露事項，係依各被投資公司所委任會計師查核簽證之財務報表作評價及揭露，本會計師並未查核該等財務報表。民國九十五年度及民國九十四年度依據其他會計師查核之財務報表所認列之投資收益分別為新台幣 865,047 仟元及新台幣 379,640 仟元；截至民國九十五年十二月三十一日及民國九十四年十二月三十一日止，其相關之長期股權投資餘額分別為新台幣 12,478,472 仟元及新台幣 11,667,159 仟元。

本會計師係依照「會計師查核簽證財務報表規則」及中華民國一般公認審計準則規劃並執行查核工作，以合理確信財務報表有無重大不實表達。此項查核工作包括以抽查方式獲取財務報表所列金額及所揭露事項之查核證據、評估管理階層編製財務報表所採用之會計原則及所作之重大會計估計，暨評估財務報表整體之表達。本會計師相信此項查核工作及其他會計師之查核報告可對所表示之意見提供合理之依據。

依本會計師之意見，基於本會計師之查核結果及其他會計師之查核報告，第一段所述財務報表在所有重大方面係依照「證券發行人財務報告編製準則」、「商業會計法」、「商業會計處理準則」及中華民國一般公認會計原則編製，足以允當表達統一企業股份有限公司民國九十五年十二月三十一日及民國九十四年十二月三十一日之財務狀況，暨民國九十五年一月一日至十二月三十一日及民國九十四年一月一日至十二月三十一日之經營成果與現金流量。

如財務報表附註三(一)及四(十二)所述，統一企業股份有限公司自民國九十四年一月一日起，採用新發布財務會計準則公報第三十五號「資產減損之會計處理準則」。因此項會計原則變動使民國九十四年十二月三十一日之總資產及股東權益均減少新台幣 179,082 仟元，並使民國九十四年度之淨利減少新台幣 179,082 仟元，基本每股盈餘減少新台幣 0.05 元。

如財務報表附註三(二)及四(七)所述，統一企業股份有限公司自民國九十五年一月一日起，採用新發布財務會計準則公報第一號、第五號、第七號、第二十五號及第三十五號有關商譽停止攤銷之會計處理。因此項會計原則變動使民國九十五年度之淨利增加新台幣 1,020,210 仟元，基本每股盈餘增加新台幣 0.30 元。

如財務報表附註三(三)所述，統一企業股份有限公司自民國九十五年一月一日起，採用新發布財務會計準則公報第三十四號及第三十六號有關金融商品之會計處理。因此項會計原則變動於民國九十五年十二月三十一日認列之股東權益其他調整項目貸餘計新台幣 1,514,189 仟元，惟對民國九十五年度之淨利及每股盈餘則無重大影響。

統一企業股份有限公司已編製民國九十五年度及民國九十四年度之合併財務報表，並均經本會計師出具修正式無保留意見之查核報告在案，備供參考。

資 誠 會 計 師 事 務 所

會 計 師：

李明憲

李明憲



劉子猛

劉子猛



前財政部證期會：(78)台財證(一)第 30934 號
核准簽證文號：(84)台財證(六)第 29174 號

民 國 九 十 六 年 四 月 十 日

單位：新台幣仟元

95 年	4/12	月	31	日	94 年	4/31	月	31	日	94 年		93 年	
										4/31	3/31	4/30	3/31
1100	1100	現金及約當現金(附註四(一))	141,859	-	141,859	-	141,859	-	141,859	2,076,748	3	1,538,102	2
1120	1120	應收票據淨額(附註四(二)及五)	715,750	1	715,750	1	715,750	1	715,750	1,149,531	3	349,787	1
1150	1150	應收帳款淨額(附註四(三))	1,011,691	4	1,011,691	4	1,011,691	4	1,011,691	2,303	-	-	-
1160	1160	應收帳款-同一個人(附註五)	3,156,560	4	3,047,271	4	3,047,271	4	3,047,271	6,126	-	14,141	-
1180	1180	其他應收款(附註四(二十三))	204,413	1	364,066	1	364,066	1	364,066	1,520,595	2	1,452,907	2
1200	1200	其他應收款-同一個人(附註五)	276,525	1	382,190	1	382,190	1	382,190	189,747	-	200,610	-
1260	1260	存貨(附註四(四))	3,429,879	4	2,601,341	3	2,601,341	3	2,601,341	174,700	-	1,674,176	2
1286	1286	存貨-其他(附註四(二十三))	199,448	-	152,001	-	152,001	-	152,001	1,916,047	2	340,288	1
1133	1133	遞延所得稅資產-流動(附註四(二十三))	426,202	1	220,947	1	220,947	1	220,947	265,630	-	210,000	-
1133	1133	遞延所得稅資產-非流動(附註三(三)及四(五))	9,362,322	12	8,438,985	11	8,438,985	11	8,438,985	18,585	-	79,236	-
1450	1450	基金及投資	2,315,655	3	747,878	1	747,878	1	747,878	7,530,102	9	5,899,247	8
1480	1480	以成本衡量之金融資產-非流動(附註三(三)及四(五))	1,504,362	2	4,445,376	6	4,445,376	6	4,445,376	-	-	-	-
1421	1421	根據立法院長長期發展投資(附註三(一)及四(七)(十二)及五)	51,283,219	63	45,489,512	60	45,489,512	60	45,489,512	7,180,000	9	7,300,000	9
1433	1433	同定資產(附註四(八)、五及六)	55,103,275	68	50,652,266	67	50,652,266	67	50,652,266	16,389,199	20	16,513,464	20
1501	1501	土地	1,609,391	2	3,523,901	5	3,523,901	5	3,523,901	113,415	-	119,488	-
1521	1521	房屋及建築	4,092,671	5	4,386,263	6	4,386,263	6	4,386,263	23,811,868	29	24,023,952	32
1530	1530	機器設備	9,152,378	11	8,278,162	11	8,278,162	11	8,278,162	815,803	1	816,639	1
1591	1591	運輸設備	97,884	1	133,329	1	133,329	1	133,329	179,238	2	1,512,568	2
1591	1591	其他設備	578,092	1	554,720	1	554,720	1	554,720	79,238	2	83,145	2
1561	1561	租賃設備	104,985	1	100,560	1	100,560	1	100,560	-	-	-	-
1611	1611	辦公設備	822,090	1	2,125,859	3	2,125,859	3	2,125,859	-	-	-	-
1631	1631	租賃改良	240,000	1	254,440	1	254,440	1	254,440	265,232	1	117,663	-
1681	1681	租賃改良	137,925	5	172,467	5	172,467	5	172,467	-	-	-	-
1533	1533	其他設備	3,873,372	5	3,736,702	5	3,736,702	5	3,736,702	150,545	-	-	-
1533	1533	重估價值	23,654,483	29	26,680,510	35	26,680,510	35	26,680,510	2,027,246	3	1,713,374	2
1533	1533	成本及重估價值	12,136,823	(15)	12,484,159	(16)	12,484,159	(16)	12,484,159	34,185,519	42	32,452,312	43
1670	1670	未完工程及原價備款	314,179	1	409,629	1	409,629	1	409,629	-	-	-	-
1533	1533	同定資產淨額	11,831,835	15	14,605,924	19	14,605,924	19	14,605,924	33,541,258	41	33,541,258	44
1770	1770	無形資產	208,549	-	250,888	-	250,888	-	250,888	788	-	251	-
1800	1800	遞延退休基金成本(附註四(十七))	3,739,423	5	1,548,577	2	1,548,577	2	1,548,577	359,419	-	256,333	-
1810	1810	同定資產(附註四(八)(九)及六(十二)及六)	121,093	-	192,320	1	192,320	1	192,320	5,449,728	7	5,241,240	7
1820	1820	存貨淨額	84,287	-	83,199	-	83,199	-	83,199	1,220,967	2	1,866,864	2
1830	1830	遞延費用(附註四(十一))	91,979	-	142,727	-	142,727	-	142,727	3,687,421	5	2,124,173	3
1840	1840	其他應收票據及存項	-	-	77,972	-	77,972	-	77,972	-	-	-	-
1880	1880	其他資產-其他(附註四(八)及六)	20,643	-	69,402	-	69,402	-	69,402	1,428,784	2	85,405	-
1833	1833	其他資產-其他(附註四(八)及六)	4,107,425	5	2,064,202	3	2,064,202	3	2,064,202	1,790,351	2	305,773	-
1833	1833	其他資產-其他(附註四(八)及六)	-	-	-	-	-	-	-	97,238	-	-	-
1833	1833	其他資產-其他(附註四(八)及六)	-	-	-	-	-	-	-	955,291	(1)	838,289	(1)
1833	1833	其他資產-其他(附註四(八)及六)	-	-	-	-	-	-	-	46,628,653	58	43,590,501	57
1833	1833	其他資產-其他(附註四(八)及六)	-	-	-	-	-	-	-	80,814,172	100	76,042,815	100
1833	1833	其他資產-其他(附註四(八)及六)	-	-	-	-	-	-	-	76,042,815	100	76,042,815	100



會計主管：歐建權




經理人：林建宏



董事長：高清麗

請參閱後附財務報表附註暨會計師事務所及列子從會計師民國九十六年四月十日發給報告。

統一企業股份有限公司
民國95年及94年12月31日



單位：新台幣仟元
(除基本每股盈餘為新台幣元外)

	95 年			94 年				
	金	額	%	金	額	%		
營業收入(附註五)								
4110 銷貨收入	\$	43,666,636	102	\$	41,063,203	102		
4170 銷貨退回	(155,306)	-	(162,381)	(1)		
4190 銷貨折讓	(1,164,034)	(3)	(1,337,018)	(3)		
4100 銷貨收入淨額		42,347,296	99		39,563,804	98		
4800 其他營業收入		497,353	1		688,147	2		
4000 營業收入合計		42,844,649	100		40,251,951	100		
營業成本(附註四(二十二)及五)								
5110 銷貨成本	(32,407,634)	(76)	(30,495,366)	(76)		
5800 其他營業成本	(465,771)	(1)	(640,447)	(1)		
5000 營業成本合計	(32,873,405)	(77)	(31,135,813)	(77)		
5910 營業毛利		9,971,244	23		9,116,138	23		
營業費用(附註四(二十二)及五)								
6100 推銷費用	(6,685,202)	(15)	(6,196,130)	(16)		
6200 管理及總務費用	(1,371,143)	(3)	(1,298,431)	(3)		
6300 研究發展費用	(326,458)	(1)	(337,240)	(1)		
6000 營業費用合計	(8,382,803)	(19)	(7,831,801)	(20)		
6900 營業淨利		1,588,441	4		1,284,337	3		
營業外收入及利益								
7110 利息收入		721	-		654	-		
7121 採權益法認列之投資收益(附註三(一)(二)、四(七)(十二))		1,654,499	4		928,166	3		
7122 股利收入		199,764	-		107,201	-		
7130 處分固定資產利益(附註五)		8,816	-		22,994	-		
7140 處分投資利益(附註五)		205,748	-		25,508	-		
7160 兌換利益		20,923	-		-	-		
7210 租金收入(附註四(九)及五)		304,853	1		339,136	1		
7260 存貨跌價回升利益		5,053	-		-	-		
7280 減損迴轉利益(附註四(十二))		7,265	-		-	-		
7480 什項收入(附註五)		1,588,041	4		1,309,121	3		
7100 營業外收入及利益合計		3,995,683	9		2,732,780	7		
營業外費用及損失								
7510 利息費用(附註四(八)及十(三))	(569,985)	(1)	(437,698)	(1)		
7522 其他投資損失(附註四(六))	(-	-	(6,345)	-		
7530 處分固定資產損失(附註五)	(31,170)	-	(35,305)	-		
7560 兌換損失	(-	-	(131,074)	(1)		
7580 財務費用	(55,828)	-	(125,971)	-		
7610 停工損失	(24,436)	-	(103,154)	-		
7630 減損損失(附註三(一)、四(六)(十二))	(28,000)	-	(62,222)	-		
7880 什項支出	(1,135,430)	(3)	(1,019,525)	(3)		
7500 營業外費用及損失合計	(1,844,849)	(4)	(1,921,294)	(5)		
7900 繼續營業部門稅前淨利		3,739,275	9		2,095,823	5		
8110 所得稅費用(附註四(二十三))	(132,194)	(1)	(10,946)	-		
9600 本期淨利	\$	3,607,081	8	\$	2,084,877	5		
基本每股盈餘(附註四(二十四))								
9750 本期淨利	\$	1.11	\$	1.08	\$	0.62	\$	0.62

請參閱後附財務報表附註暨資誠會計師事務所
李明憲、劉子猛會計師民國九十六年四月十日查核報告。

董事長：高清愿




經理人：林隆義



會計主管：殷建禮





統一
民國95年
12月31日

單位：新台幣仟元

95年度	95年1月1日餘額	94年度盈餘指撥及分配：	法定盈餘公積	特別盈餘公積	未分配盈餘	金融商品之未實現損益	未實現重估增值	累積換算調整數	未認列為退休金成本之淨損失	庫藏股票	合計
普通股股本	S33,541,258	-	S5,241,240	S1,866,864	S2,124,173	(S 85,405)	S1,790,351	(S 305,773)	(S 838,789)	-	S43,590,503
資本公積	S 256,384	-	208,488	(869,007)	869,007	-	-	-	-	-	-
特別盈餘公積轉回數	-	-	-	-	(208,488)	-	-	-	-	-	-
法定盈餘公積	-	-	-	232,110	(232,110)	-	-	-	-	-	-
特別盈餘公積	-	-	-	-	(50,266)	-	-	-	-	-	(50,266)
盈餘爭酬勞	-	-	-	-	(241,795)	-	-	-	-	-	(241,795)
員工紅利	-	-	-	-	(2,180,181)	-	-	-	-	-	(2,180,181)
現金股利	-	-	-	-	3,607,081	-	-	-	-	-	3,607,081
以前年度應付時零現金股利轉列數	-	37	-	-	-	-	-	-	-	-	37
被投資公司增發新股本公司未按比例認購調整數	-	27,251	-	-	-	-	-	-	-	-	27,251
被投資公司持有其投資公司現金股利發放數本公司依持股比例調整數	-	847	-	-	-	-	-	-	-	-	847
被投資公司庫藏股交易致本公司權益變動調整數	-	74,988	-	-	-	-	-	-	-	-	74,988
備供出售金融資產評價調整數	-	-	-	-	-	1,252,911	-	-	-	-	1,252,911
被投資公司金融商品之未實現損益本公司依持股比例調整數	-	-	-	-	-	392,835	-	-	-	-	392,835
匯險之衍生性金融負債評價調整數	-	-	-	-	-	(131,557)	-	-	-	-	(131,557)
長期股權投資外幣換算調整數	-	-	-	-	-	-	-	403,001	-	-	403,001
未認列為退休金成本之淨損失調整數	-	-	-	-	-	-	-	-	(58,261)	-	(58,261)
被投資公司未認列為退休金成本之淨損失本公司依持股比例調整數	-	-	-	-	-	-	-	-	(58,741)	-	(58,741)
95年12月31日餘額	S33,541,258	S 359,707	S5,449,728	S1,229,967	S3,687,421	S1,428,784	S1,790,351	S 97,228	(S 955,791)	-	S46,628,653

請參閱後附財務報表附註暨資誠會計師事務所李明憲、劉子猛會計師民國九十六年四月十日查核報告。




董事長：高清恩

經理人：林隆義

會計主管：詹建禮





統一企業股份有限公司
現金流量表
民國95年12月31日

單位：新台幣仟元

	95	年	度	94	年	度
營業活動之現金流量						
本期淨利	\$	3,607,081		\$	2,064,877	
調整項目						
提列呆帳損失		38,980			42,293	
備抵呆帳沖銷數	(75,322)		(51,006)	
提列存貨呆滯損失		-			402	
存貨跌價回升利益	(5,053)			-	
採權益法認列之投資收益	(1,654,499)		(928,166)	
採權益法之長期股權投資現金股利		2,170,012			2,351,719	
處分長期股權投資利益	(205,748)		(25,442)	
長期股權投資清算損失		-			6,345	
長期股權投資清算轉銷累積換算調整數	(699)			-	
折舊費用		1,334,546			1,418,129	
減損迴轉利益	(7,265)			-	
處分固定、出租、閒置及其他資產淨損失		22,354			12,311	
資產減損損失		28,000			62,222	
攤銷費用		48,565			127,295	
資產及負債科目之變動						
應收票據		2,613			64,623	
應收帳款	(199,020)			83,950	
應收帳款-關係人	(109,339)		(563,312)	
其他應收款		160,553		(71,602)	
其他應收款-關係人		84,708		(224,766)	
存貨	(823,485)			242,030	
預付款項	(47,447)			82,595	
遞延所得稅資產-流動	(205,255)		(89,599)	
遞延退休金成本		42,039			42,039	
長期應收票據及款項		25,183			-	
遞延所得稅資產-非流動		-			15,435	
應付票據	(8,015)		(8,342)	
應付帳款		67,688			141,871	
應付帳款-關係人	(100,863)			88,291	
應付所得稅		174,790			-	
應付費用		241,871			108,412	
其他應付款項	(43,294)		(39,941)	
應計退休金負債	(38,098)			13,136	
遞延所得稅負債-非流動		147,569			117,663	
營業活動之淨現金流入		4,673,150			5,103,462	
投資活動之現金流量						
取得長期股權投資-子公司償款	(2,564,158)		(1,717,037)	
取得備供出售金融資產-非流動償款	(314,867)		(31,489)	
出售長期股權投資-子公司償款		254,606			416	
出售長期股權投資-非子公司償款		109,770			141,063	
長期股權投資減資收回數		-			11,340	
長期股權投資清算退回股本數		250			-	
購置固定、出租、閒置及其他資產現金支付數	(1,010,754)		(1,829,344)	
出售固定、出租、閒置及其他資產現金收入數		286,373			881,176	
存出保證金(增加)減少	(1,088)			3,312	
遞延費用減少(增加)		2,183		(47,941)	
員工汽車專案貸款減少(增加)		2,789		(820)	
投資活動之淨現金流出	(3,234,896)		(2,569,324)	

(續次頁)



統一企業股份有限公司
現金流量表
民國95年及94年12月31日

單位：新台幣仟元

	95	年	度	94	年	度
融資活動之現金流量						
短期借款增加	\$	538,646		\$	947,416	
應付短期票券增加		799,744			249,809	
應付公司債減少	(210,000)		(3,176,000)	
長期借款(減少)增加	(124,265)		(982,072)	
長期應付票據減少		-		(10,900)	
存入保證金(減少)增加	(3,905)		(19,526)	
發放董監事酬勞	(50,266)		(25,304)	
發放員工紅利	(241,795)		(101,212)	
發放現金股利	(2,180,181)		(1,215,139)	
買回庫藏股票		-		(281,308)	
融資活動之淨現金流出	(1,472,022)		(2,611,040)	
本期現金及約當現金減少	(33,768)		(96,902)	
期初現金及約當現金餘額		175,627			272,529	
期末現金及約當現金餘額	\$	141,859		\$	175,627	
現金流量資訊之補充揭露						
1. 本期支付利息(不含資本化利息)	\$	562,191		\$	476,136	
2. 本期支付所得稅	\$	15,090		\$	45	
3. 本期取得日子公司其資產與負債之公平價值表列如下：						
統一百華股份有限公司						
現金	\$	500,000		\$	-	
取得統一百華股份有限公司之總價款						
(依公平價值按持股比例30%計算)	\$	150,000		\$	-	
減：統一百華股份有限公司之現金餘額						
(依公平價值按持股比例30%計算)	(150,000)			-	
取得統一百華股份有限公司之現金						
(依公平價值按持股比例30%計算)	\$	-		\$	-	
僅有部份現金收付之投資及融資活動						
1. 購置固定、出租、閒置及其他資產	\$	962,603		\$	1,946,293	
加：期初其他應付款項		147,921			14,098	
期初應付租賃款		148,824			165,698	
減：期末其他應付款項	(116,594)		(147,921)	
期末應付租賃款	(132,000)		(148,824)	
購置固定、出租、閒置及其他資產現金支付數	\$	1,010,754		\$	1,829,344	
2. 出售固定、出租、閒置及其他資產	\$	265,416		\$	742,604	
加：期初其他應收款-關係人		20,957			159,529	
減：期末其他應收款-關係人		-		(20,957)	
出售固定、出租、閒置及其他資產現金收入數	\$	286,373		\$	881,176	
不影響現金流量之投資及融資活動						
1. 以前年度應付時零現金股利轉列資本公積	\$	37		\$	23	
2. 土地資產重估價	\$	-		\$	585,955	

請參閱後附財務報表附註暨資誠會計師事務所
李明憲、劉子猛會計師民國九十六年四月十日查核報告。

董事長：高清恩



經理人：林隆義



會計主管：殷建禮



統一企業股份有限公司

財務報表附註

民國 95 年及 94 年 12 月 31 日

單位：新台幣仟元
(除特別註明者外)

一、公司沿革

- (一)本公司係依據公司法及其他有關法令之規定，於民國 56 年 8 月奉准創立。設立資本額為\$32,000，經多次增資及註銷庫藏股票後，截至民國 95 年 12 月 31 日止，額定資本總額為\$34,243,868，實收資本額則為\$33,541,258，分為 3,354,126 仟股，每股金額新台幣 10 元。主要經營項目為各種飲料、食品、飼料、麵粉等之製造、加工及買賣業務。
- (二)截至民國 95 年 12 月 31 日止，本公司員工人數為 4,985 人。
- (三)本公司股票自民國 76 年 12 月起在台灣證券交易所上市買賣。

二、重要會計政策之彙總說明

本財務報表係依照「證券發行人財務報告編製準則」、「商業會計法」、「商業會計處理準則」及中華民國一般公認會計原則編製。重要會計政策彙總說明如下：

(一)外幣交易

1. 本公司會計記錄係以新台幣為記帳單位，外幣交易事項係按交易發生日之即期匯率換算成新台幣入帳，其與實際收付時之兌換差異，列為當期損益。
2. 期末就外幣貨幣性資產或負債餘額，按資產負債表日之即期匯率評價調整，因調整而產生之兌換差額列為當期損益；惟與國外營運機構間具有長期投資性質之外幣墊款所產生之兌換差額則列為股東權益調整項目。
3. 期末就外幣非貨幣性資產或負債餘額，屬依公平價值衡量且變動列入損益者，按資產負債表日之即期匯率評價調整，因調整而產生之兌換差額列為當期損益；屬依公平價值衡量且變動列入股東權益調整項目者，按資產負債表日之即期匯率評價調整，因調整而產生之兌換差額，列為股東權益調整項目；屬非依公平價值衡量者，則按交易日之歷史匯率衡量。

(二) 資產負債區分流動及非流動之分類標準

1. 資產符合下列條件之一者，列為流動資產；資產不屬於流動資產者為非流動資產：
 - (1) 因營業所產生之資產，預期將於正常營業週期中變現、消耗或意圖出售者。
 - (2) 主要為交易目的而持有者。
 - (3) 預期於資產負債表日後 12 個月內將變現者。
 - (4) 現金或約當現金，但於資產負債表日後逾 12 個月用以交換、清償負債或受有其他限制者除外。
2. 負債符合下列條件之一者，列為流動負債；負債不屬於流動負債者為非流動負債：
 - (1) 因營業而發生之債務，預期將於正常營業週期中清償者。
 - (2) 主要為交易目的而發生者。
 - (3) 須於資產負債表日後 12 個月內清償者。
 - (4) 不能無條件延期至資產負債表日後逾 12 個月清償之負債。

(三) 備供出售金融資產

1. 屬權益性質之投資係採交易日會計；屬債務性質之投資係採交割日會計，於原始認列時，將金融商品以公平價值衡量，並加計取得之交易成本。
2. 備供出售金融資產係以公平價值評價，且其價值變動列為股東權益調整項目，累積之利益或損失於金融資產除列時，列入當期損益。上市/上櫃股票、封閉型基金及存託憑證係以資產負債表日公開市場之收盤價為公平價值。開放型基金係以資產負債表日該基金淨資產價值為公平價值。
3. 若有減損之客觀證據，則認列減損損失。若後續期間減損金額減少，屬權益商品之減損減少金額，認列為股東權益調整項目；屬債務商品之減損減少金額，若明顯與認列減損後發生之事件有關，則予以迴轉並認列為當期損益。
4. 民國 94 年 12 月 31 日(含)以前年度之會計處理詳附註三。

(四) 以成本衡量之金融資產與負債

1. 係採交易日會計，於原始認列時，將金融商品以公平價值衡量，並加計取得或發行之交易成本。
2. 以成本衡量之金融資產若有減損之客觀證據，則認列減損損失，此減損金額不予迴轉。
3. 民國 94 年 12 月 31 日(含)以前年度之會計處理詳附註三。

(五) 避險之衍生性金融商品

符合適用避險會計之所有條件時，依據不同之避險關係以互抵方式認列避險工具及被避險項目之公平價值變動所產生之損益影響數，其會計處理方式如下：

現金流量避險：避險工具損益認列為股東權益調整項目。有關預期交易說明如下：

1. 若被避險之預期交易將導致認列金融資產或金融負債，則將原列為股東權益調整項目之損益，於所認列資產或負債影響損益之期間內，重分類為當期損益，並於被避險之預期交易影響淨損益時，將前述直接認列為股東權益調整項目之損益轉列為當期損益。
2. 若被避險之預期交易將導致認列非金融資產或非金融負債，則原列為股東權益調整項目之損益，於該資產或負債影響損益之期間轉列為當期損益，並一致採用。

(六) 備抵呆帳

依據過去實際發生呆帳之經驗，衡量資產負債表日應收票據及應收帳款等各項債權之帳齡情形及其收回可能性，予以評估提列。

(七) 存貨

採永續盤存制，以取得成本為入帳基礎，成本之計算除畜殖品係以成本減備抵身價攤銷後之餘額為評價基礎，備抵身價攤銷依實際育種及生產期間平均分攤外，餘採加權平均法。期末存貨除就呆滯及過時部份提列備抵呆滯損失外，採總額比較法之成本與市價孰低評價，比較成本與市價孰低時，原料、在途原料及物料以重置成本為市價，商品、在製品、在養畜殖品、製成品、畜殖品及副產品則以重置成本、淨變現價值及淨變現價值減正常利潤，取其中間者為市價。若成本高於市價時，則提列跌價損失，列入當期營業外費用及損失；市價回升時，則於貸方餘額範圍內沖減評價科目。

(八) 採權益法之長期股權投資

1. 以取得成本為入帳基礎，成本之計算採加權平均法。持有被投資公司有表決權之股份比例達 20% 以上或具有重大影響力者，採權益法評價。民國 95 年度(含)起，投資成本與股權淨值之差額，如屬投資成本超過所取得可辨認淨資產公平價值，將超過部分列為商譽，並於每年定期執行減損測試，以前年度攤銷者，不再追溯調整；若所取得可辨認淨資產公平價值超過投資成本，則差額就非流動資產分別將其公平價值等比例減少之，若減少至零仍有差額時，則為負商譽，將該差額列為非常利益，惟民國 94 年 12 月 31 日前產生之負商譽仍繼續攤銷。

2. 持有被投資公司有表決權之股份比例超過 50% 或具有控制能力者，採權益法評價並於半年度及年度編製合併報表時，均應納入合併報表編製範疇。
3. 自民國 94 年 1 月 1 日起，對於採權益法評價之被投資公司，若具有重大影響力但未達控制能力者，其投資損失之認列以使對該被投資公司投資及墊款之帳面餘額降低至零為限，除非本公司對該被投資公司有背書保證或意圖繼續支持該被投資公司，則按持股比例繼續認列投資損失。若對投資公司已具控制能力者，除被投資公司之其他股東有義務並能夠提出額外資金承擔其損失者外，以全額吸收超過被投資公司股東原有權益之損失金額，若該被投資公司日後獲利，則該利益宜先歸屬本公司，直至原多承擔之損失完全回復為止。
4. 採權益法評價之國外長期股權投資，被投資公司財務報表轉換所產生之「累積換算調整數」，本公司依持股比例認列之，並作為本公司股東權益之調整項目。

(九) 固定資產、出租資產、閒置資產及其他資產

1. 以取得成本或取得成本加重估增值為入帳基礎。購置或建造資產達到可使用狀態前為該項資產所支出款項而負擔之利息則予以資本化。凡支出生效及於以後各期之重大更新、改良及大修支出作為資本支出，列入資產；經常性修理及維護支出則列為當期費用。
2. 折舊係依估計經濟耐用年限採平均法提列。到期已折足而尚在使用之固定資產、出租資產、閒置資產及其他資產，則依估計尚可繼續使用之耐用年限繼續提列折舊。固定資產、出租資產、閒置資產及其他資產之耐用年數除機器設備為 2 年至 19 年外，其餘為 2 年至 55 年，倉儲設備則於實際破損時轉列為當期費用。
3. 固定資產、出租資產、閒置資產及其他資產處分時，其成本與累計折舊分別自各相關科目沖銷，處分損益則列為當期之營業外收支。
4. 已停止生產之固定資產，按其淨變現價值或帳面價值較低者，轉列其他資產，差額則列為當期損失，當期提列之折舊費用則列為營業外費用及損失。

(十) 遞延費用

1. 承租乳品、果汁鋁箔包、乳品利樂王包裝機所支付租金，該包裝機可無限期使用，基本租金按機器設備之耐用年限分 8~12 年平均攤銷，另按季及按生產量支付之包裝機租金則列為當年度費用。
2. 公司債發行費用依發行期間攤提為當年度費用。公司債於到期日前交換或贖回者，公司債發行費用則依比例沖轉費用。

3. 其他遞延費用則按原發生數分 2 年至 10 年平均攤提之。

(十一) 非金融資產減損

1. 當環境變更或某事件發生而顯示本公司所擁有的資產其可回收金額低於其帳面價值時，則認列減損損失。可回收金額是指一項資產之淨公平價值或其使用價值，兩者較高者。淨公平價值是指一項資產在公平交易之情況下可收到之淨處分金額，而使用價值是指將一項資產在未來可使用年限內可產生之預計現金流量予以折現計算。
2. 當以前年度認列資產減損之情況不再存在時，則可在以前年度提列損失金額之範圍內予以迴轉。已認列之商譽減損損失不得迴轉。

(十二) 交換公司債

交換公司債持有人行使交換權利時，將交換之公司債及其相關資產負債科目與交換標的之帳面價值及其相關股東權益科目予以轉銷，並認列處分損益。

(十三) 員工退休金

退休金辦法屬確定給付退休辦法者，係依據精算結果認列淨退休金成本，淨退休金成本包括當期服務成本、利息成本、退休基金資產之預期報酬，及未認列過渡性淨資產(淨給付義務)、退休金損益與前期服務成本之攤銷數。退休金辦法屬確定提撥退休辦法者，則依權責發生基礎將應提撥之退休基金數額認列為當期之退休金成本。

(十四) 庫藏股票

1. 本公司於收回已發行股票作為庫藏股票時，其帳面價值按股票種類(普通股或特別股)及收回原因分別加權平均計算，有關交易處理依下列方式為之：

- (1) 收回：其屬買回者，以所支付之成本為入帳基礎；其屬接受捐贈者，則依公平價值為入帳基礎。
- (2) 處分：若處分價格高於帳面價值，其差額作為「資本公積—庫藏股票交易」科目之加項；若處分價格低於帳面價值，其差額則沖抵同種類庫藏股票交易所產生之資本公積，如有不足，再沖抵保留盈餘。

(3)註銷：除依帳面價值沖抵「庫藏股票」外，並按股權比例沖抵「資本公積－股票發行溢價」與「股本」。庫藏股票之帳面價值如高於面值與股票發行溢價之合計數時，其差額沖抵同種類庫藏股票所產生之資本公積，如有不足，再作為「保留盈餘」之減項；庫藏股票之帳面價值如低於面值與股票發行溢價之合計數，其差額則作為同種類庫藏股票交易所產生之資本公積之加項。

2. 依財務會計準則公報第 30 號「庫藏股票會計處理準則」之規定，自民國 91 年 1 月 1 日起，子公司持有本公司股票視同庫藏股票處理。

(十五) 所得稅

1. 依財務會計準則公報第 22 號「所得稅之會計處理準則」之規定，對所得稅之計算作跨期間與同期間之所得稅分攤。將暫時性差異、虧損扣抵及所得稅抵減所產生之所得稅影響數認列為遞延所得稅資產或負債，同時將遞延所得稅資產或負債依據其所屬資產負債科目性質或預期實現期間之長短，劃分為流動或非流動項目估列入帳，並評估其遞延所得稅資產之可實現性，設置備抵評價科目，以淨額帳列於資產負債表。以前年度溢、低估之所得稅，列為當年度所得稅費用之調整項目。
2. 所得稅抵減則依財務會計準則公報第 12 號「所得稅抵減之會計處理準則」之規定處理，因購置設備或技術、研究發展、人才培訓及股權投資等所產生之所得稅抵減採當期認列法處理。
3. 本公司自民國 87 年「兩稅合一制度」實施後，未分配盈餘加徵 10% 之營利事業所得稅部份，列為股東會決議年度之所得稅費用。
4. 自民國 95 年 1 月 1 日起施行「所得基本稅額條例」，依前開條例規定計算之一般所得稅額高於或等於基本稅額者，則當年度應繳納之所得稅，應按所得稅法及其他相關法令規定計算認定之；反之，一般所得稅額低於基本稅額者，其應繳納之所得稅，除按所得稅法及其他相關法律計算認定外，應另就基本稅額與一般所得稅額之差額認定之。前開差額，不得以其他法律規定之投資抵減稅額減除之。

(十六) 會計估計

本公司於編製財務報表時，業已依照一般公認會計原則之規定，對財務報表所列金額及或有事項，作必要之衡量、評估與揭露，其中包括若干假設及估計之採用，惟該等假設及估計與實際結果可能存有差異。

(十七) 收入、成本及費用

收入於獲利過程大部份已完成，且已實現或可實現時認列。相關成本配合收入於發生時承認。費用則依權責發生制於發生時認列為當期費用。

(十八) 交割日會計

採用交割日會計時，對於交易日及交割日間公平價值之變動，屬以成本或攤銷後成本衡量者，不予認列；屬以公平價值衡量且公平價值變動認列為損益者，認列為當期損益；屬備供出售者，則認列為股東權益調整項目。

三、會計變動之理由及其影響

(一) 非金融資產減損

本公司自民國 94 年 1 月 1 日起，採用新發布財務會計準則公報第 35 號「資產減損之會計處理準則」。因此項會計原則變動使民國 94 年 12 月 31 日之總資產及股東權益均減少 \$179,082，並使民國 94 年度之淨利減少 \$179,082，基本每股盈餘減少新台幣 0.05 元。

(二) 商譽停止攤銷

本公司自民國 95 年 1 月 1 日起，採用新發布財務會計準則公報第 1 號、第 5 號、第 7 號、第 25 號及第 35 號有關商譽停止攤銷之會計處理。因此項會計原則變動使民國 95 年度之淨利增加 \$1,020,210，基本每股盈餘增加新台幣 0.30 元。

(三) 金融商品

1. 本公司自民國 95 年 1 月 1 日起，採用新發布財務會計準則公報第 34 號及第 36 號有關金融商品之會計處理。民國 94 年 12 月 31 日(含)以前年度財務報表之部分科目業已依據「證券發行人財務報告編製準則」及財務會計準則公報第 34 號及第 36 號公報規定予以重分類。

2. 民國 94 年 12 月 31 日(含)以前年度原帳列科目之會計處理如下：

(1) 利率交換合約

利率交換之交易因無本金之實際移轉，簽約時僅作備忘錄。非以交易為目的之利率交換合約，於約定結算日及資產負債表日就結算收取或給付利息差額作為避險項目利息支出之調整。

(2) 外幣選擇權合約

非以交易為目的之外幣選擇權合約，簽約時僅作備忘錄。因實際交割所產生之兌換差額，則列為當期損益。

(3)採成本法之長期股權投資

以取得成本為入帳基礎，成本之計算採加權平均法。持有被投資公司有表決權之股份在 20%以下，且對被投資公司無重大影響力者，採成本法評價，惟如投資於有公開市場之股權，期末並按成本與市價孰低評價，市價之決定，以會計期間最末一個月被投資公司之平均收盤價格為準，市價低於成本而產生之未實現跌價損失及備抵跌價損失分別列為股東權益及長期股權投資減項。當被投資公司股價發生持久性下跌或投資之價值確已減損，且恢復之希望甚小時，則承認其損失，並認列為當期損失。

3. 此項會計原則變動於民國 95 年 12 月 31 日認列之股東權益其他調整項目貸餘計\$1,514,189，惟對民國 95 年度之淨利及每股盈餘則無重大影響。

四、重要會計科目之說明

(一)現金及約當現金

	95年12月31日	94年12月31日
庫存現金	\$ 1,344	\$ 1,621
支票存款	31,671	37,205
活期存款	108,844	136,801
	<u>\$ 141,859</u>	<u>\$ 175,627</u>

(二)應收票據淨額

	95年12月31日	94年12月31日
應收票據	\$ 815,040	\$ 817,653
減：備抵呆帳	(99,290)	(96,370)
	<u>\$ 715,750</u>	<u>\$ 721,283</u>

(三)應收帳款淨額

	95年12月31日	94年12月31日
應收帳款	\$ 1,091,523	\$ 892,503
減：備抵呆帳	(79,832)	(119,094)
	<u>\$ 1,011,691</u>	<u>\$ 773,409</u>

(四) 存 貨

	<u>95年12月31日</u>	<u>94年12月31日</u>
商 品	\$ 256,796	\$ 234,779
原 料	1,127,278	807,970
在途原料	1,008,679	523,831
物 料	95,379	106,565
在 製 品	262,947	257,728
在養畜殖品	23,569	18,646
製 成 品	649,382	651,278
畜 殖 品	18,685	18,259
減：畜殖品備抵身價攤銷	(12,230)	(11,999)
副 產 品	691	634
	<u>3,431,176</u>	<u>2,607,691</u>
減：備抵跌價及呆滯損失	(1,297)	(6,350)
	<u>\$ 3,429,879</u>	<u>\$ 2,601,341</u>

(五) 備供出售金融資產

	<u>95年12月31日</u>	<u>94年12月31日</u>
非流動項目：		
上市櫃公司股票	\$ 1,062,744	\$ 747,878
備供出售金融資產評價調整	<u>1,252,911</u>	<u>-</u>
	<u>\$ 2,315,655</u>	<u>\$ 747,878</u>

(六) 以成本衡量之金融資產

	<u>95年12月31日</u>	<u>94年12月31日</u>
非流動項目：		
非上市櫃公司股票	\$ 1,532,362	\$ 2,800,362
興櫃公司股票	<u>-</u>	<u>1,645,014</u>
	1,532,362	4,445,376
減：累計減損	(28,000)	-
	<u>\$ 1,504,362</u>	<u>\$ 4,445,376</u>

1. 本公司持有之標的因無活絡市場公開報價且公平價值無法可靠衡量，故以成本衡量。
2. 民國 94 年度本公司之被投資公司－中南美開發(股)公司業已辦理清算，並認列當期清算損失\$6,345(表列「其他投資損失」)。
3. 民國 95 年度本公司之被投資公司－光泉食品(股)公司及中華職棒事業(股)公司由於股權淨值發生減損，經評估恢復之希望甚小，故予以認列減損損失\$28,000(表列「減損損失」)。
4. 累計減損請詳附註四(十二)、資產減損。

(七)採權益法之長期股權投資

1. 採權益法之長期股權投資借餘明細如下：

被投資公司名稱	95 年 12 月 31 日		94 年 12 月 31 日	
	帳面金額	持 股 比率(%)	帳面金額	持 股 比率(%)
凱南投資(股)公司	\$ 3,508,762	100.00	\$ 501,043	100.00
英屬維京群島商統泰國際 投資(股)公司	2,516,288	100.00	2,618,308	100.00
開曼統一控股有限公司	2,105,519	100.00	2,543,701	100.00
凱友投資(股)公司	1,314,169	100.00	1,853,379	100.00
統一國際開發(股)公司	8,335,216	62.50	7,085,313	58.50
統樂開發事業(股)公司	1,127,632	61.80	1,134,351	61.80
統一實業(股)公司	7,795,280	45.55	7,322,100	43.34
統一超商(股)公司	5,977,200	45.24	5,724,365	45.24
統正開發(股)公司	3,644,046	40.50	2,523,713	40.50
光泉牧場(股)公司	1,152,774	31.25	1,085,353	31.25
統一綜合證券(股)公司	4,870,303	26.56	4,501,867	26.48
家福(股)公司	1,654,520	20.50	1,586,358	20.50
其他(零星未超過2%)(註)	7,282,010	10.10~	7,061,302	10.10~
		100.00		100.00
	51,283,719		45,541,153	
減：累計減損	-		(51,641)	
	<u>\$51,283,719</u>		<u>\$45,489,512</u>	

(註)本公司對台灣神隆(股)公司及統一安聯人壽保險(股)公司持股雖未達20%以上，但因對該等公司具有重大影響力，故採權益法評價。

2. 採權益法之長期股權投資貸餘明細如下：

被投資公司名稱	95年12月31日		94年12月31日	
	帳面金額	持 股 比率(%)	帳面金額	持 股 比率(%)
統一夢公園生活事業(股)公司	\$ 1,480	100.00	\$ -	-
統合開發(股)公司	97,424	70.24	-	-
	98,904		-	
加：累計減損	51,641		-	
	<u>\$ 150,545</u>		<u>\$ -</u>	

3. 民國95年度及94年度採權益法之長期股權投資所認列之投資收益分別為\$1,654,499及\$928,166(其中包括各被投資公司自民國94年度起,因採用新發布財務會計準則公報第35號「資產減損之會計處理準則」,本公司依持股比例認列之投資損失計\$116,860)。
4. 本公司自民國95年1月1日起,採用新發布財務會計準則公報第1號、第5號、第7號、第25號及第35號有關商譽停止攤銷之會計處理。因此項會計原則變動使民國95年度採權益法認列之投資收益增加\$1,020,210。
5. 自民國95年度起,被投資公司因採用新發布財務會計準則公報第34號及第36號有關金融商品之會計處理,本公司依持股比例認列之金融商品之未實現利益計\$392,835(表列金融商品之未實現損益)。
6. 累計減損請詳附註四(十二)、資產減損。

(八) 固定資產

1. 截至民國95年及94年12月31日止,本公司各項固定資產之重估增值及累計折舊明細如下：

資產名稱	95年12月31日		94年12月31日	
	重估增值	累計折舊	重估增值	累計折舊
土地	\$ 2,744,574	\$ -	\$ 2,746,867	\$ -
房屋及建築	127,778	1,734,319	127,778	1,638,752
機器設備	40,503	6,260,920	56,358	5,924,731
水電設備	6,809	355,823	6,878	326,889
運輸設備	1,178	94,284	1,178	92,781
辦公設備	289	675,733	289	1,708,054
租賃資產	-	149,784	-	146,994
租賃改良	-	99,170	-	79,446
其他設備	24,657	2,766,794	24,859	2,566,512
	<u>\$ 2,945,788</u>	<u>\$ 12,136,827</u>	<u>\$ 2,964,207</u>	<u>\$ 12,484,159</u>

2. 本公司歷年來曾依照土地法、平均地權條例及其他有關法令之規定，分別於民國 64 年、68 年、70 年、72 年、79 年、84 年及 94 年辦理資產重估價，重估增值總額減除重估時估列之土地增值稅準備轉列未實現重估增值(包括固定資產、出租資產及閒置資產)之金額為\$2,521,590。截至民國 95 年及 94 年 12 月 31 日止，上述未實現重估增值(商業會計法修改前表列「資本公積－資產重估增值準備」)經歷年提撥資本公積辦理增資及土地增值稅率減徵(註)轉列未實現重估增值後，其餘額均為\$1,511,316。另，被投資公司依上述規定轉列之未實現重估增值，本公司依財務會計準則公報第 5 號「採權益法之長期股權投資會計處理準則」之規定按持股比例認列。截至民國 95 年及 94 年 12 月 31 日止，認列之未實現重估增值餘額均為\$279,035。

(註)係民國 94 年 1 月 21 日立法院通過修正土地稅法第 33 條條文，並自民國 94 年 2 月 1 日起生效，將土地增值稅稅率由原先之 60%、50%、40%調降為 40%、30%、20%，並增訂對長期持有土地年限超過 20 年以上者，就其土地增值稅超過最低稅率部份減徵 20%，超過 30 年以上者減徵 30%，超過 40 年以上者減徵 40%。

3. 本公司歷年來辦理土地重估所提列、出售及上述轉銷所沖轉之土地增值稅準備餘額，截至民國 95 年及 94 年 12 月 31 日止分別為\$815,803 及 \$816,639。

4. 民國 95 年度及 94 年度固定資產利息資本化前之利息總額、利息資本化金額及利息資本化利率分別為\$573,790、\$3,805、2.04%及\$498,565、\$60,867、2%。

5. 截至民國 95 年及 94 年 12 月 31 日止，本公司部份土地金額分別為\$65,343 及\$64,107 (帳列其他資產－其他)，係購買供擴建廠房之用，因目前仍屬農業用地，尚未完成地目變更，故以自耕農名義辦理登記，惟本公司已辦妥產權抵押設定手續。

6. 租賃資產

租賃資產有關內容摘要彙總說明如下：

(1)租約內容概述

本公司資本租賃資產於租賃期間屆滿時，可享有租賃物之所有權。

租金給付方式及租賃資產明細如下：

資 產 種 類	依隱含利率 折算之現值	期 間
房屋及建築、水電設備及其他設備	\$ 240,000	民國86.8~101.7，每月一期，計180期

(2) 截至民國95年12月31日止，本項資本租賃未來應支付租金總額及其現值，依支付期間區分如下：

	<u>應 付</u>	<u>租 金</u>
	<u>現 值</u>	<u>總 額</u>
民國96年1月1日至96年12月31日	\$ 18,585	\$ 30,949
民國97年1月1日至97年12月31日	20,532	30,949
民國98年1月1日至98年12月31日	22,681	30,949
民國99年1月1日至99年12月31日	25,056	30,949
民國100年1月1日至100年12月31日	27,680	30,949
民國101年1月1日至101年7月31日	<u>17,466</u>	<u>18,053</u>
	132,000	<u>\$ 172,798</u>
減：一年以內到期之應付租賃款	(18,585)	
應付租賃款-非流動	<u>\$ 113,415</u>	

(以下空白)

(九)出租資產

資產名稱	95年		12月		31日	
	原始成本	重估增值	合計	原始成本	重估增值	合計
土地	\$ 2,022,038	\$ 290,734	\$ 2,312,772	\$ -	\$ -	\$ 2,312,772
房屋及建築	1,636,195	14,075	1,650,270	(228,922)	(13,247)	(242,169)
機器設備	420	-	420	(380)	-	(380)
水電設備	8,356	-	8,356	(7,624)	-	(7,624)
辦公設備	3,209	-	3,209	(2,521)	-	(2,521)
其他設備	158,867	4,290	163,157	(141,777)	(4,290)	(146,067)
	\$ 3,829,085	\$ 309,099	\$ 4,138,184	\$ 381,224	\$ 17,537	\$ 398,761

資產名稱	94年		12月		31日	
	原始成本	重估增值	合計	原始成本	重估增值	合計
土地	\$ 125,991	\$ 269,978	\$ 395,969	\$ -	\$ -	\$ 395,969
房屋及建築	1,291,503	14,075	1,305,578	(163,146)	(13,103)	(176,249)
機器設備	420	-	420	(375)	-	(375)
水電設備	929	-	929	(670)	-	(670)
辦公設備	2,558	-	2,558	(1,543)	-	(1,543)
其他設備	134,968	4,299	139,267	(113,008)	(4,299)	(117,307)
	\$ 1,556,369	\$ 288,352	\$ 1,844,721	\$ 278,742	\$ 17,402	\$ 296,144

1. 民國95年度及94年度之租金收入分別為\$219,232及\$309,395。

2. 本公司歷年來曾依照土地法、平均地權條例及其他有關法令之規定辦理資產重估，請詳附註四(八)、固定資產。

(十) 閒置資產

資產名稱	95 年		12 月		31 日	
	原始成本	重估增值	本 合 計	累 原 始 成 本	折 重 估 增 值 合 計	舊 帳 面 價 值
土地	\$ 115,040	\$ 566	\$ 115,606	\$ -	\$ -	\$ 115,606
房屋及建築	55,661	6,847	62,508	(51,781)	(6,828)	3,899
機器設備	23,660	-	23,660	(19,981)	-	3,679
辦公設備	3,082	-	3,082	(2,919)	-	163
其他設備	13,224	978	14,202	(12,162)	(978)	1,062
	<u>\$ 210,667</u>	<u>\$ 8,391</u>	<u>\$ 219,058</u>	<u>(\$ 86,843)</u>	<u>(\$ 7,806)</u>	<u>124,409</u>
減：累計減損						(3,316)
						<u>\$ 121,093</u>

資產名稱	94 年		12 月		31 日	
	原始成本	重估增值	本 合 計	累 原 始 成 本	折 重 估 增 值 合 計	舊 帳 面 價 值
土地	\$ 97,426	\$ 24,955	\$ 122,381	\$ -	\$ -	\$ 122,381
房屋及建築	77,967	7,554	85,521	(65,903)	(7,524)	12,094
機器設備	301,846	182	302,028	(238,427)	(182)	63,419
水電設備	3,207	-	3,207	(2,599)	-	608
辦公設備	2,554	-	2,554	(2,398)	-	156
其他設備	24,928	978	25,906	(20,685)	(978)	4,243
	<u>\$ 507,928</u>	<u>\$ 33,669</u>	<u>\$ 541,597</u>	<u>(\$ 330,012)</u>	<u>(\$ 8,684)</u>	<u>202,901</u>
減：累計減損						(10,581)
						<u>\$ 192,320</u>

1. 本公司歷年來曾依照土地法、平均地權條例及其他有關法令之規定辦理資產重估，請詳附註四(八)、固定資產。
2. 累計減損請詳附註四(十二)、資產減損。

(十一) 遞延費用

	95 年 度	94 年 度
期初餘額	\$ 142,727	\$ 222,081
本期增加額	12,351	52,087
本期減少額	(14,534)	(4,146)
本期攤銷額	(48,565)	(127,295)
期末餘額	\$ 91,979	\$ 142,727

1. 上列遞延費用中之包裝機租賃，除非中途解約否則可無限期租用，其基本租金按該機器耐用年限分 8~12 年平均攤銷，另按季及按生產量所支付之租金則列為當期費用。
2. 民國 95 年度及 94 年度減少數係填充機台等租賃退回。

(十二) 資產減損

本公司自民國94年1月1日起，採用新發布財務會計準則公報第35號「資產減損之會計處理準則」。截至民國95年12月31日止，經認列及迴轉後之淨累計減損損失計\$199,817，明細如下：

項 目	列於損益表部份	列於股東權益部份
帳列採權益法認列之投資損失：		
依持股比例認列採權益法之被投資公司資產減損數	\$ 116,860	\$ -
帳列減損損失：		
以成本衡量之金融資產－非流動(註)	28,000	-
採權益法之長期股權投資淨值差異減損數	51,641	-
閒置資產(註)	3,316	-
	82,957	-
	\$ 199,817	\$ -

上述減損損失按部門別予以揭露如下：

部 門	列於損益表部份	列於股東權益部份
全公司	\$ 198,411	\$ -
食糧部門	810	-
食品部門	596	-
	<u>\$ 199,817</u>	<u>\$ -</u>

(註)民國95年度以成本衡量之金融資產－非流動認列減損損失\$28,000及部份閒置資產已處分或轉列固定資產，故本期迴轉\$7,265之累計減損。

(十三)短期借款

	95年12月31日	94年12月31日	抵押或擔保
無擔保銀行借款	\$ 2,076,748	\$ 1,538,102	無
利率區間	1.75%~6.11%	1.45%~4.83%	

(十四)應付短期票券

	95年12月31日	94年12月31日	抵押或擔保
應付商業本票	\$ 1,150,000	\$ 350,000	無
減：未攤銷折價	(469)	(213)	
	<u>\$ 1,149,531</u>	<u>\$ 349,787</u>	
發行利率	1.79%~1.81%	1.69%	

民國95年及94年12月31日上列應付商業本票係由兆豐票券金融(股)公司(原名中興票券金融(股)公司)等金融機構擔保發行。

(十五)應付公司債

	95年12月31日	94年12月31日	抵押或擔保
91年第一次有擔保公司債	\$ 1,650,000	\$ 1,800,000	無
92年第一次有擔保公司債	1,300,000	1,300,000	"
92年第二次有擔保公司債	300,000	300,000	"
92年第三次有擔保公司債	640,000	700,000	"
93年第一次有擔保公司債	3,500,000	3,500,000	"
	7,390,000	7,600,000	
減：一年內到期部份	(210,000)	(210,000)	
	<u>\$ 7,180,000</u>	<u>\$ 7,390,000</u>	

1. 本公司於民國 92 年 1 月以面額發行 91 年第一次有擔保公司債 \$1,800,000，其主要發行條款如下：
 - (1) 發行總額：\$1,800,000，其中 A 券 \$500,000，B 券 \$300,000，C 券 \$200,000，D 券及 E 券均為 \$400,000。
 - (2) 發行價格：按票面發行，每張 \$1,000。
 - (3) 票面利率：本公司債分為 A、B、C、D 及 E 五種券；其中 A 券、B 券及 D 券票面利率均為年利率 3.95% 減去浮動利率，C 券及 E 券票面利率均為 3.951% 減去浮動利率。
 - (4) 付息方式：自發行日起依票面利率每半年單利計付息一次。
 - (5) 還本方式：A 券自發行日起屆滿三年、四年、五年各還本 30%、30%、40%，B 券、C 券、D 券及 E 券自發行日起屆滿五年到期一次還本。
 - (6) 發行期限：5 年(自民國 92 年 1 月 28 日起至民國 97 年 1 月 28 日止)。
 - (7) 保證銀行：A 券為兆豐國際商業銀行(於民國 95 年 8 月中國國際商業銀行與交通銀行合併並更名為兆豐國際商業銀行)，B 券及 C 券為彰化商業銀行，D 券及 E 券為台灣銀行。
2. 本公司於民國 92 年 9 月以面額發行 92 年第一次有擔保公司債 \$1,300,000，其主要發行條款如下：
 - (1) 發行總額：\$1,300,000，其中 A 券、B 券及 C 券均為 \$300,000，D 券及 E 券均為 \$200,000。
 - (2) 發行價格：按票面發行，每張 \$10,000。
 - (3) 票面利率：本公司債分為 A、B、C、D 及 E 五種券；若浮動利率小於或等於 0.75%，則票面利率為浮動利率；若浮動利率大於 0.75%，小於或等於 2.50%，則票面利率為 2.69%；若浮動利率大於 2.50%，則票面利率為 4.00% 減浮動利率。
 - (4) 付息方式：自發行日起依票面利率每半年單利計息一次，每年付息一次。
 - (5) 還本方式：自發行日起屆滿五年到期一次還本。
 - (6) 發行期限：5 年(自民國 92 年 9 月 22~26 日起至民國 97 年 9 月 22~26 日止)。
 - (7) 保證銀行：彰化商業銀行、台灣銀行及台灣土地銀行。

3. 本公司於民國 92 年 9 月以面額發行 92 年第二次有擔保公司債 \$300,000，其主要發行條款如下：
- (1) 發行總額：\$300,000。
 - (2) 發行價格：按票面發行，每張\$10,000。
 - (3) 票面利率：第一年為固定利率 3.00%，第二年至第五年，若浮動利率小於 1.25%，則票面利率為浮動利率加 0.70%；若浮動利率大於等於 1.25%，則票面利率為 4.20%減浮動利率。
 - (4) 付息方式：自發行日起每 3 個月單利計息一次，每年付息一次。
 - (5) 還本方式：自發行日起屆滿五年到期一次還本。
 - (6) 發行期限：5 年(自民國 92 年 9 月 29 日起至民國 97 年 9 月 29 日止)。
 - (7) 保證銀行：華南商業銀行。
4. 本公司於民國 92 年 12 月以面額發行 92 年第三次有擔保公司債 \$700,000，其主要發行條款如下：
- (1) 發行總額：\$700,000，其中 A 券\$300,000，B 券及 C 券均為 \$200,000。
 - (2) 發行價格：按票面發行，每張\$10,000。
 - (3) 票面利率：本公司債分為 A、B 及 C 三種券，其利率如下：

券別	票面利率
A 券	若 6M LIBOR < 1.20%，則票面利率為 6M LIBOR；若 1.20% ≤ 6M LIBOR ≤ 2.00%，則票面利率為 3.50%；若 6M LIBOR > 2.00%，則票面利率為 (5.00% - 6M LIBOR)，票面利率下限為 0。
B 券	若 6M LIBOR < 1.20%，則票面利率為 6M LIBOR + 0.0001%；若 1.20% ≤ 6M LIBOR ≤ 2.00%，則票面利率為 3.50%；若 6M LIBOR > 2.00%，則票面利率為 (5.00% - 6M LIBOR)，票面利率下限為 0。
C 券	若 6M LIBOR < 1.05%，則票面利率為 6M LIBOR；若 1.05% ≤ 6M LIBOR ≤ 2.00%，則票面利率為 3.25%；若 6M LIBOR > 2.00%，則票面利率為 (4.00% - 6M LIBOR)，票面利率下限為 0。
 - (4) 付息方式：自發行日起依票面利率每半年單利計付息一次。
 - (5) 還本方式：A 券及 B 券自發行日起屆滿五年到期一次還本，C 券自發行日起屆滿三年、四年、五年各還本 30%、30%、40%。
 - (6) 發行期限：5 年(自民國 92 年 12 月 24 日起至民國 97 年 12 月 24 日止)。
 - (7) 保證銀行：A 券及 B 券為台北富邦銀行(於民國 94 年 1 月台北銀行與富邦銀行合併並更名為台北富邦銀行)，C 券為兆豐國際商業銀行(於民國 95 年 8 月中國國際商業銀行與交通銀行合併並更名為兆豐國際商業銀行)。

5. 本公司於民國 93 年 9 月以面額發行 93 年第一次有擔保公司債 \$3,500,000，其主要發行條款如下：

(1) 發行總額：\$3,500,000，其中 A 券、B 券、C 券、D 券、E 券、F 券及 G 券均為 \$500,000。

(2) 發行價格：按票面發行，每張 \$10,000。

(3) 票面利率：本公司債分為 A、B、C、D、E、F 及 G 七種券；A 券、B 券及 C 券均為固定利率 2.14%；D 券、E 券票面利率為 $3X(5\text{ Year TWD IRS}-2\text{ Year TWD IRS})+0.92\%$ ，票面利率最低為 0%；F 券、G 券若 $(5\text{ Year TWD IRS}-2\text{ Year TWD IRS})\leq 1.15\%$ ，則票面利率為 $3X(5\text{ Year TWD IRS}-2\text{ Year TWD IRS})+1.1\%$ ，惟票面利率最低不得低於 0%，若 $(5\text{ Year TWD IRS}-2\text{ Year TWD IRS}) > 1.15\%$ ，則票面利率為 2.1%。

(4) 付息方式：A、B、C 券自發行日起每半年依票面利率單利計息、每半年付息一次；D、E、F、G 券自發行日起每屆滿三個月依票面利率採實際天數單利計息(actual/365 fixed)，每屆滿半年付息一次。

(5) 還本方式：自發行日起屆滿五年到期一次還本。

(6) 發行期限：5 年(自民國 93 年 9 月 1~3 日起至民國 98 年 9 月 1~3 日止)。

(7) 保證銀行：中國信託商業銀行等 13 家金融機構。

(十六) 長期借款

	95年12月31日	94年12月31日	抵押或擔保
信用借款	\$ 11,107,000	\$ 11,240,000	無
循環性貨幣發行工具	5,300,000	5,300,000	"
	16,407,000	16,540,000	
減：未攤銷折價	(17,801)	(26,536)	
	\$ 16,389,199	\$ 16,513,464	
到期日區間	97.4.13~99.9.14	96.2.25~99.9.14	
利率區間	1.75%~2.34%	1.53%~2.34%	

(十七) 退休金計劃

1. 本公司依據「勞動基準法」之規定，訂有確定給付之退休辦法，適用於民國 94 年 7 月 1 日實施「勞工退休金條例」前所有正式員工之服務年資，以及於實施「勞工退休金條例」後選擇繼續適用勞動基準法員工之後續服務年資。員工符合退休條件者，退休金之支付係根據服務年資及退休前 6 個月之平均薪資計算，15 年以內(含)的服務年資每滿一年給予 2 個基數，超過 15 年之服務年資每滿一年給予 1 個基數，惟累積最高以 45 個基數為限。本公司按月就薪資總額 13.76%(自民國 95 年 1 月起由原 10.92%改為 13.76%)提撥退休基金，以勞工退休準備金監督委員會之名義專戶儲存於中央信託局。

2. 本公司依精算報告認列之相關資料如下：

(1) 民國 95 年度及 94 年度屬確定給付之退休辦法相關精算假設彙總如下：

	95 年 度	94 年 度
折現率	3.50%	3.50%
未來薪資水準增加率	2.75%	4.00%
退休基金資產預期投資報酬率	2.50%	2.50%

(2) 民國 95 年及 94 年 11 月 30 日為衡量日精算之屬確定給付之退休辦法退休金提撥狀況表如下：

項 目	95年11月30日	94年11月30日
給付義務：		
既得給付義務	(\$ 1,804,598)	(\$ 1,746,033)
非既得給付義務	(2,089,413)	(1,840,094)
累積給付義務	(3,894,011)	(3,586,127)
未來薪資增加之影響數	(1,102,955)	(1,590,461)
預計給付義務	(4,996,966)	(5,176,588)
退休基金資產公平價值	2,366,057	2,089,305
提撥狀況	(2,630,909)	(3,087,283)
未認列前期服務成本	105,798	122,074
未認列過渡性淨給付義務	103,051	128,814
未認列退休金損(益)	1,945,988	2,375,233
應計退休金負債	(\$ 476,072)	(\$ 461,162)
最低退休金負債	(\$ 1,527,954)	(\$ 1,496,822)
既得給付	\$ 2,200,569	\$ 2,142,338

(3) 民國95年度及94年度屬確定給付之退休辦法之淨退休金成本組成項目明細如下：

	95 年 度	94 年 度
服務成本	\$ 148,150	\$ 147,709
利息成本	178,157	145,317
退休基金資產之預期報酬	(54,720)	(51,056)
過渡性淨給付義務攤銷數	25,763	25,763
前期服務成本攤銷數	16,277	16,277
退休金損(益)攤銷數	<u>154,798</u>	<u>89,454</u>
淨退休金成本	<u>\$ 468,425</u>	<u>\$ 373,464</u>

- 截至民國 95 年及 94 年 12 月 31 日止，本公司存放於中央信託局之勞工退休準備金餘額分別為\$2,352,854及\$2,114,488。
- 自民國 94 年 7 月 1 日起，本公司依據「勞工退休金條例」，訂有確定提撥之退休辦法，適用於本國籍之員工。本公司就員工選擇適用「勞工退休金條例」所訂之勞工退休金制度部分，每月按不低於薪資之 6% 提繳勞工退休金至勞保局員工個人帳戶，員工退休金之支付依員工個人之退休金專戶及累積收益之金額採月退休金或一次退休金方式領取。民國 95 年度及 94 年度本公司依上開退休金辦法認列之退休金成本分別為\$44,604及\$20,137。

(十八) 普通股股本

本公司為維護公司信用及股東權益，於民國 94 年度買回庫藏股票計 21,259 仟股，業於民國 94 年 12 月 26 日辦理註銷，並於民國 95 年 1 月 5 日經經濟部核准減資變更登記，註銷後實收資本總額為\$33,541,258，分為 3,354,126 仟股，每股金額新台幣 10 元。

(十九) 資本公積

依公司法規定，資本公積除填補公司虧損外，不得使用之，且公司非於盈餘公積填補資本虧損，仍有不足時，不得以資本公積補充之。但公司無虧損時，得經股東會特別決議，將超過票面金額發行股票所得之溢價及受領贈與之所得之資本公積全部或一部撥充資本，惟撥充之限額應依證券交易法相關規定辦理。

(二十) 保留盈餘

- 依公司法規定，本公司應按稅後盈餘提列 10% 為法定盈餘公積，直至與實收資本額相等為止，在此限額內，法定盈餘公積除填補公司虧損外，不得使用之。但公司無虧損時，得經股東會特別決議，將法定盈餘公積撥充資本，但以法定盈餘公積已達實收資本額 50%，並以撥充其半數為限。

2. 依本公司章程規定，本公司所處產業環境多變，企業生命週期正值穩定成長階段，董事會對於盈餘分派議案之擬具，應考慮公司未來之資本支出預算及資金之需求，並衡量以盈餘支應資金需求之必要性，以決定盈餘保留或分派之數額及以現金方式分派股東紅利之金額。本公司每年決算如有盈餘，除依法提繳營利事業所得稅、彌補以往年度虧損外，如尚有餘額，應先提法定盈餘公積 10%，並依法提列或回轉特別盈餘公積後，為本期可分配數，再加計上年度累積未分配盈餘後，為累積可分配盈餘，股東紅利應為累積可分配盈餘之 50%至 100%，優先分派現金股利，其餘分派股票股利，股票股利比率以當年度股利分配總額之 50%為上限，由董事會擬具盈餘分派議案，提請股東會決議後分派之。但其中分派董監事酬勞訂為本期可分配數 2%，員工紅利不得少於本期可分配數 0.2%。
3. 本公司民國 94 年度及 93 年度盈餘之分配業經股東會決議通過，每股發放現金股利分別為新台幣 0.65 元及新台幣 0.36 元。
4. 截至民國 96 年 4 月 10 日止，本公司民國 95 年度盈餘分配議案尚未經董事會通過，有關董事會通過擬議及股東會決議盈餘分派情形，請至台灣證券交易所之「公開資訊觀測站」查詢。本公司民國 94 年度盈餘實際配發員工紅利及董監事酬勞之有關資訊如下：

股東會及董事會
決議實際配發數

(1) 配發情形：	
A. 員工現金紅利	\$ 241,795
B. 員工股票紅利	-
C. 董監事酬勞	50,266
(2) 每股盈餘相關資訊：(單位：新台幣元)	
A. 原每股盈餘	0.62
B. 設算每股盈餘(註)	0.53

註：設算每股盈餘=(本期淨利－員工紅利－董監事酬勞)/當年度加權平均流通在外股數。

5. 截至民國95年及94年12月31日止，本公司有關未分配盈餘明細如下：

	95年12月31日	94年12月31日
(1)民國86年及以前年度未分配盈餘	\$ 36,165	\$ 36,165
(2)民國87年及以後年度未分配盈餘		
A. 未加徵10%營利事業所得稅未分配盈餘	3,607,081	2,084,877
B. 已加徵10%營利事業所得稅未分配盈餘	<u>44,175</u>	<u>3,131</u>
	<u>\$ 3,687,421</u>	<u>\$ 2,124,173</u>

6. 截至民國95年及94年12月31日止，本公司股東可扣抵稅額帳戶餘額分別為\$18,699及\$4,501。本公司民國94年度未分配盈餘業於民國95年6月23日股東常會決議分派之，並經董事會訂定分配基準日為民國95年8月7日，其稅額扣抵比率為29.21%。民國95年度預計稅額扣抵比率為0.51%，由於本公司得分配予股東之可扣抵稅額，應以股息紅利分配日之股東可扣抵稅額帳戶之餘額為計算基礎，是以本公司股東於受配民國95年度盈餘時，所適用之稅額扣抵比率，尚須調整股利或盈餘分配日前，本公司依所得稅法規定可能產生之各項可扣抵稅額。

(二十一) 庫藏股票

1. 民國94年度本公司買回庫藏股票變動明細表如下：

收 回 原 因	94 年			單位：仟股 期 末 股 數
	期 初 股 數	本 期 增 加	本 期 減 少	
維護公司信用及股東權益	-	<u>21,259</u>	<u>21,259</u>	-

民國95年度無此情事。

- 依證券交易法相關規定，公司買回已發行在外股份之數量比例，不得超過公司已發行股份總數10%，收買股份之總金額，不得逾保留盈餘加計發行股份溢價及已實現之資本公積之金額。民國95年度及94年度本公司已買回之庫藏股票金額分別為\$-及\$281,308，經辦理註銷後，截至民國95年及94年12月31日止，本公司帳列庫藏股票餘額均為\$-。
- 本公司持有之庫藏股票依證券交易法規定不得質押，於未轉讓前，亦不得享有股東權益。
- 依證券交易法相關規定，為維護公司信用及股東權益所必要而買回之庫藏股票，應於買回之日起六個月內辦理銷除股份之變更登記。

(二十二) 用人、折舊及攤銷費用

民國95年度及94年度發生之用人、折舊及攤銷費用，依其功能別彙總如下：

	95 年 度		
	屬於營業成本者	屬於營業費用者	合 計
用人費用			
薪資費用	\$ 2,005,557	\$ 1,534,030	\$ 3,539,587
勞健保費用	126,800	116,143	242,943
退休金費用	270,605	221,127	491,732
其他用人費用	96,242	55,489	151,731
	<u>\$ 2,499,204</u>	<u>\$ 1,926,789</u>	<u>\$ 4,425,993</u>
折舊費用	<u>\$ 1,049,476</u>	<u>\$ 139,306</u>	<u>\$ 1,188,782</u>
攤銷費用	<u>\$ 8,158</u>	<u>\$ 30,979</u>	<u>\$ 39,137</u>
	94 年 度		
	屬於營業成本者	屬於營業費用者	合 計
用人費用			
薪資費用	\$ 1,966,532	\$ 1,498,871	\$ 3,465,403
勞健保費用	145,987	115,033	261,020
退休金費用	212,427	148,410	360,837
其他用人費用	95,352	56,219	151,571
	<u>\$ 2,420,298</u>	<u>\$ 1,818,533</u>	<u>\$ 4,238,831</u>
折舊費用	<u>\$ 1,062,288</u>	<u>\$ 260,778</u>	<u>\$ 1,323,066</u>
攤銷費用	<u>\$ 6,870</u>	<u>\$ 102,800</u>	<u>\$ 109,670</u>

(二十三) 遞延所得稅及所得稅費用(利益)

1. 所得稅費用(利益)及應付所得稅(應收退稅款)調節如下：

	95 年 度	94 年 度
當期所得稅(利益)費用	(\$ 57,686)	\$ 10,946
最低稅負制之所得稅影響數	189,880	-
所得稅費用	132,194	10,946
遞延所得稅資產(負債)淨變動數	57,686	(43,499)
分離課稅所得稅款	(8)	(45)
以前年度所得稅高估數	-	32,598
預付所得稅	(15,082)	(5,261)
應付所得稅(應收退稅款)	<u>\$ 174,790</u>	<u>(\$ 5,261)</u>

2. 民國95年及94年12月31日因暫時性差異及投資抵減而產生之各遞延所得稅資產(負債)科目明細如下：

	95年12月31日		94年12月31日	
	金額	所得稅 影響數	金額	所得稅 影響數
流動項目：				
暫時性差異				
呆帳超限數	\$ 135,505	\$ 33,876	\$ 180,751	\$ 45,188
未實現存貨呆滯 損失	1,297	324	6,350	1,588
未實現費用	88,009	22,002	-	-
以前年度費用遞 轉	-	-	2,005	501
投資抵減		<u>370,000</u>		<u>230,000</u>
		426,202		277,277
減：備抵評價		-		(56,330)
		<u>\$ 426,202</u>		<u>\$ 220,947</u>
非流動項目：				
暫時性差異				
投資損失	\$ 351,845	\$ 87,961	\$ 659,982	\$ 164,995
折舊費用	(2,094,924)	(523,731)	(2,167,188)	(541,797)
資產減損	1,865	466	8,890	2,223
退休金	451,860	112,965	452,568	113,142
未實現費用	-	-	20,126	5,032
投資抵減		<u>57,107</u>		<u>138,742</u>
		<u>(\$ 265,232)</u>		<u>(\$ 117,663)</u>

3. 所得稅抵減之法令依據、抵減項目、可抵減總額、尚未抵減餘額及最後抵減年度如下：

法令依據	抵減項目	可抵減總額	尚未抵減餘額	最後抵減年度
促進產業升級條例	研究發展支出	\$ 203,285	\$ 183,946	99年
"	購置自動化設備	261,257	106,728	99年
"	人才培訓支出	16,268	16,268	99年
"	股東投資抵減	<u>196,358</u>	<u>120,165</u>	99年
		<u>\$ 677,168</u>	<u>\$ 427,107</u>	

4. 本公司營利事業所得稅業經稅捐稽徵機關核定至民國92年度，且截至民國96年4月10日止未有行政救濟之情事。

(二十四) 基本每股盈餘

	95		年	度	
	金	額	加權平均流通	每股盈餘(元)	
	稅前	稅後	在外股數(仟股)	稅前	稅後
本期淨利	<u>\$3,739,275</u>	<u>\$3,607,081</u>	<u>3,354,126</u>	<u>\$ 1.11</u>	<u>\$ 1.08</u>

	94		年	度	
	金	額	加權平均流通	每股盈餘(元)	
	稅前	稅後	在外股數(仟股)	稅前	稅後
本期淨利	<u>\$2,095,823</u>	<u>\$2,084,877</u>	<u>3,370,414</u>	<u>\$ 0.62</u>	<u>\$ 0.62</u>

(以下空白)

五、關係人交易

(一) 關係人之名稱與其關係

<u>關 係 人 名 稱</u>	<u>與 本 公 司 之 關 係</u>
凱南投資股份有限公司(凱南)	採權益法評價之被投資公司
開曼統一控股有限公司(開曼統一)	"
凱友投資股份有限公司(凱友)	"
統一數網股份有限公司(統一數網)	"
統一夢公園生活事業股份有限公司(統一夢公園)	"
統一速邁自販股份有限公司(統一速邁)	" (註)
統一棒球隊股份有限公司(統一職棒)	"
統一國際開發股份有限公司(統一國際)	"
統清股份有限公司(統清)	"
統一東京股份有限公司(統一東京)	"
統奕包裝股份有限公司(統奕)	"
統萬股份有限公司(統萬)	"
統一實業股份有限公司(統一實業)	"
統一超商股份有限公司(統一超商)	"
光泉牧場股份有限公司(光泉牧場)	"
統懋半導體股份有限公司(統懋)	"
大統益股份有限公司(大統益)	"
安源資訊股份有限公司(安源)	"
統一綜合證券股份有限公司(統一證券)	"
家福股份有限公司(家福)	"
統一工業股份有限公司(統一工業)	"
統昶行銷股份有限公司(統昶)	"
捷盟行銷股份有限公司(捷盟)	"
統一東南亞控股有限公司(東南亞控股)	子公司(開曼統一)採權益法評價之被投資公司
統昂企業股份有限公司(統昂)	子公司(凱友)採權益法評價之被投資公司

關 係 人 名 稱 與 本 公 司 之 關 係

統立開發股份有限公司(統立開發)	子公司(統一國際)採權益法評價之被投資公司
大統營實業股份有限公司(大統營)	"
萊爾富國際股份有限公司(萊爾富)	光泉牧場採權益法評價之被投資公司
觀展企業股份有限公司(觀展)	子公司(南聯國際貿易(股)公司)採權益法評價之被投資公司
統舜企業股份有限公司(統舜)	"
統祥企業股份有限公司(統祥)	"
統有企業股份有限公司(統有)	"
太子建設開發股份有限公司(太子建設)	本公司為其法人董事
大成工程股份有限公司(大成工程)	太子建設採權益法評價之被投資公司

(註)原為子公司(凱友)採權益法評價之被投資公司，本公司於民國94年自凱友購入該公司股份而改變與本公司之關係。

(二)與關係人間之重大交易事項及應收(付)款項餘額

1. 銷貨收入

	95 年 度		94 年 度	
	金 額	估本公司 銷貨淨額 百分比	金 額	估本公司 銷貨淨額 百分比
統 昶	\$ 6,586,839	16	\$ 6,229,118	16
統 昂	5,901,237	14	5,729,181	14
統一超商	1,819,880	4	1,513,179	4
統 祥	1,692,134	4	1,769,643	4
其 他	<u>12,105,251</u>	<u>28</u>	<u>10,932,571</u>	<u>28</u>
	<u>\$28,105,341</u>	<u>66</u>	<u>\$26,173,692</u>	<u>66</u>

銷售予關係人中除統祥等屬特販行銷通路體系者約為銷售後2個月，觀展等屬兼營特販行銷通路及傳統行銷通路體系者約為銷售後1個月，統有等屬傳統行銷通路體系者約為銷售後2週，捷盟係約為月結30天，統一速邁係月結20天，統昂係每10日結算並於28天內匯款，統昶係月結30天，統一超商係月結30天為收款條件外，其餘關係人約為銷售後1個月，一般客戶食品約為銷售後2週，畜、水產飼料約為銷售後60~120天，大宗物資約為銷售後10~15天(統昂民國95年上半年度及民國94年度係每10日結算並於40天內匯款；民國95年度第三季則係出貨後30天內匯款。民國95年度前三季及民國94年度統昶係月結40天，畜、水產飼料一般客戶約為銷售後60~75天)，其他條件與對一般客戶銷貨條件相同。

2. 進 貨

	95 年 度		94 年 度	
	估本公司 進貨淨額		估本公司 進貨淨額	
	金 額	百 分 比	金 額	百 分 比
統 萬	\$ 881,370	3	\$ 861,997	3
大 統 益	852,196	3	788,254	3
統 清	318,608	1	375,069	2
統 奕	243,664	1	349,282	1
其 他	353,344	2	203,188	1
	<u>\$ 2,649,182</u>	<u>10</u>	<u>\$ 2,577,790</u>	<u>10</u>

自關係人進貨除大統益及統一實業係月結30天外(民國95年度前三季及民國94年度大統益係於每月底結算，並於一週內付期票30~45天，統一實業係於50天內付款)，統清付款期間為15天外，其餘關係人之進貨條件均與一般廠商相同，一般廠商付款期間為1個月。

3. 購買長期股權投資

	95 年 度	94 年 度
統立開發	\$ 246,304	\$ -
大 統 益	200,000	-
大 統 營	100,000	-
統 懋	100,000	-
凱 友	-	86,000
光泉牧場	-	31,490
	<u>\$ 646,304</u>	<u>\$ 117,490</u>

- (1) 本公司於民國95年度參酌證券分析專家意見以議價方式分別自統立開發、大統益、大統營及統懋購買其持有之統一國際開發(股)公司股票分別為20,000仟股、20,000仟股、10,000仟股及10,000仟股(表列採權益法之長期股權投資)。
- (2) 本公司於民國94年度以議價方式自凱友購買其持有之統一速邁自販(股)公司股票5,000仟股(表列採權益法之長期股權投資)；自光泉牧場購買其持有之萊爾富國際(股)公司股票7,151仟股(表列以成本衡量之金融資產—非流動)。

4. 出售長期股權投資

	95 年 度		
	售 價	帳 面 價 值	出 售 利 益
凱 南	\$ 2,913,014	\$ 2,913,014	\$ -
統一超商	254,606	113,076	141,530
	<u>\$ 3,167,620</u>	<u>\$ 3,026,090</u>	<u>\$ 141,530</u>

民國94年度無此交易情事。

- (1) 本公司於民國95年9月以持有之以成本衡量之金融資產—非流動之統寶光電(股)公司股票146,167仟股(帳面價值\$1,645,014)及新世紀資通(股)公司股票126,800仟股(帳面價值\$1,268,000)抵繳股款轉增資凱南(表列採權益法之長期股權投資)。
- (2) 本公司於民國95年8月參酌證券分析專家意見以議價方式出售持有之採權益法之長期股權投資之統一藥品(股)公司股票10,640仟股予統一超商。

5. 購置固定資產

項 目	95 年 度	94 年 度
安 源 辦公設備	\$ 10,567	\$ 14,455
太子建設 土地、房屋及建築	-	97,955
其 他 運輸設備、辦公設備及其他設備	2,186	8,982
	<u>\$ 12,753</u>	<u>\$ 121,392</u>

本公司係以議價方式購買上述關係人之固定資產。

6. 出售固定資產

	95 年 度			94 年 度		
	售 價	帳面價值	出 售 (損)益	售 價	帳面價值	出 售 (損)益
統一速邁	\$209,249	\$ 209,249	\$ -	\$ -	\$ -	\$ -
統一證券	-	-	-	569,679	568,661	1,018
捷 盟	-	-	-	33,783	27,959	5,824
其 他	189	198	(9)	244	679	(435)
	<u>\$209,438</u>	<u>\$ 209,447</u>	<u>(\$ 9)</u>	<u>\$603,706</u>	<u>\$597,299</u>	<u>\$ 6,407</u>

本公司係以議價方式出售固定資產予上述關係人。

7. 加工費用

	95 年 度	94 年 度
大 統 益	<u>\$ 261,848</u>	<u>\$ 239,926</u>

8. 其他費用

	95 年 度	94 年 度
廣告費：		
統一夢公園	\$ 657,221	\$ 648,925
統一職棒	91,118	70,054
其 他	221,198	216,523
	<u>969,537</u>	<u>935,502</u>
其 他：		
統 昶	366,956	232,368
統 祥	184,149	164,926
觀 展	75,029	50,485
統一超商	62,682	48,510
統一東京	27,150	41,651
其 他	820,056	254,136
	<u>1,536,022</u>	<u>792,076</u>
	<u>\$ 2,505,559</u>	<u>\$ 1,727,578</u>

9. 租金收入

	租金收取方式	95 年 度	94 年 度
捷 盟	按月收取	\$ 45,344	\$ 38,779
統 昶	"	37,364	34,986
統一速邁	"	34,214	170,213
其 他	"	82,992	78,679
		<u>\$ 199,914</u>	<u>\$ 322,657</u>

本公司係以議價方式與上述關係人間決定租賃契約之租金。

10. 其他收入

	95 年 度	94 年 度
管理服務及技術指導收入：		
開曼統一	\$ 181,207	\$ 195,187
東南亞控股	72,784	57,543
統 清	28,839	26,616
統 昂	28,217	34,344
其 他	<u>259,018</u>	<u>254,513</u>
	<u>570,065</u>	<u>568,203</u>
其 他：		
統 有	43,202	41,172
開曼統一	35,037	32,482
統 祥	34,459	38,340
其 他	<u>190,616</u>	<u>266,527</u>
	<u>303,314</u>	<u>378,521</u>
	<u>\$ 873,379</u>	<u>\$ 946,724</u>

11. 應收票據

	95 年 12 月 31 日		94 年 12 月 31 日	
	金 額	%	金 額	%
萊爾富	\$ 13,066	2	\$ 12,849	2
其 他	<u>5,503</u>	<u>-</u>	<u>9,935</u>	<u>1</u>
	<u>\$ 18,569</u>	<u>2</u>	<u>\$ 22,784</u>	<u>3</u>

12. 應收帳款

	95 年 12 月 31 日		94 年 12 月 31 日	
	金 額	%	金 額	%
統 昶	\$ 799,303	19	\$ 720,025	18
統 昂	517,700	12	546,548	14
統 祥	272,008	6	333,357	8
其 他	<u>1,567,549</u>	<u>37</u>	<u>1,447,291</u>	<u>37</u>
	<u>\$ 3,156,560</u>	<u>74</u>	<u>\$ 3,047,221</u>	<u>77</u>

13. 其他應收款

	95 年 12 月 31 日		94 年 12 月 31 日	
	金 額	%	金 額	%
開曼統一	\$ 51,271	11	\$ 55,983	7
統一速邁	45,526	9	47,110	6
統 昂	38,337	8	88,135	12
統 昶	30,440	6	34,535	5
其 他	<u>110,951</u>	<u>23</u>	<u>156,427</u>	<u>21</u>
	<u>\$ 276,525</u>	<u>57</u>	<u>\$ 382,190</u>	<u>51</u>

14. 應付帳款

	95 年 12 月 31 日		94 年 12 月 31 日	
	金 額	%	金 額	%
大 統 益	\$ 60,799	4	\$ 65,624	4
統 萬	57,761	3	80,144	5
統 奕	23,375	1	38,156	2
其 他	47,812	3	106,686	6
	<u>\$ 189,747</u>	<u>11</u>	<u>\$ 290,610</u>	<u>17</u>

15. 應付費用

	95 年 12 月 31 日		94 年 12 月 31 日	
	金 額	%	金 額	%
統 昶	\$ 102,804	5	\$ 82,542	5
統一超商	84,546	5	52,731	3
統一夢公園	65,789	3	60,428	4
家 福	56,424	3	50,422	3
其 他	275,803	14	161,388	9
	<u>\$ 585,366</u>	<u>30</u>	<u>\$ 407,511</u>	<u>24</u>

(三) 重大承諾事項及或有事項

1. 本公司為關係人票據背書及保證明細如下：

	95年12月31日	94年12月31日
開曼統一	\$ 14,011,230	\$ 12,951,315
統一國際	4,000,000	4,000,000
其 他	6,900,100	6,104,461
	<u>\$ 24,911,330</u>	<u>\$ 23,055,776</u>

截至民國95年12月31日止，本公司為關係人票據背書及保證實際動用金額為\$23,764,969。

2. 統一超商與美商南方公司於民國 89 年 7 月間簽訂永久性技術合作契約，本公司向美商南方公司承諾以下事項：

- (1) 本公司應確保統一超商將履行其對美商南方公司付款或其他合約中所規範之義務。
- (2) 本公司未經美商南方公司事前書面同意，不得出售、讓渡、移轉、擔保、轉讓、贈送、抵押、典押或出讓統一超商股權或資產。
- (3) 本公司應至少持有統一超商 40%之股權。

3. 本公司與統一超商於民國 94 年度與大成工程簽定工程契約書，共同委託其興建聯合研究大樓捐贈予國立成功大學，工程總價款約為 \$230,000(含稅)，由本公司與統一超商各負擔 50%。截至民國 95 年 12 月 31 日止，本公司已支付之工程款累計為 \$88,009，帳列「捐贈支出」科目項下。

六、質押之資產

截至民國95年及94年12月31日止，本公司資產已提供擔保明細如下：

資 產 名 稱	擔 保 用 途	95年12月31日	94年12月31日
土 地(註)	銀行借款額度擔保	\$ 116,928	\$ 1,710,396
房屋及建築—淨額(註)	銀行借款額度擔保	7,366	190,564
		<u>\$ 124,294</u>	<u>\$ 1,900,960</u>

(註)含固定資產、出租資產、閒置資產及其他資產。

七、重大承諾事項及或有事項

截至民國95年及94年12月31日止，除附註五(三)所述者外，本公司其他重大承諾及或有事項如下：

(一)未完工程及預付設備款已簽約採購尚未支付數如下：

	95年12月31日	94年12月31日
預付設備款	<u>\$ 122,938</u>	<u>\$ 494,465</u>

(二)已開狀而尚未押匯之信用狀款分別為\$792,399及\$1,302,761。

(三)本公司於民國 93 年 8 月間與中國信託商業銀行、法國巴黎銀行、台灣銀行及英商渣打銀行為首之銀行團借款(含公司債保證額度及信用借款額度)，契約期間自民國 93 年 8 月 2 日至 98 年 8 月 2 日止，並於授信存續期間向銀行團承諾以下事項：

1. 本公司依經查核簽證之年度非合併財務報表，流動比率不得低於 75%。
2. 本公司依經查核簽證之年度非合併財務報表，負債比率【(負債總額(含或有負債)/有形淨值)不得高於 150%。
3. 本公司依經查核簽證之年度非合併財務報表，利息保障倍數【(稅前淨利+利息費用+折舊+攤銷)/利息費用】不得低於 1.5 倍。
4. 本公司依經查核簽證之年度合併財務報表，有形淨值不得低於新台幣三百億元。

(四)本公司於民國 94 年 9 月間與中國信託商業銀行等 8 家銀行為首之銀行團借款(含公司債保證額度、循環性貨幣發行工具及信用借款)，契約期間自民國 94 年 9 月 14 日至 99 年 9 月 14 日止，並於授信存續期間向銀行團承諾以下事項：

1. 本公司依經查核簽證之年度非合併財務報表，流動比率不得低於 75%。
2. 本公司依經查核簽證之年度非合併財務報表，負債比率【(負債總額(含或有負債)/有形淨值)不得高於 150%。
3. 本公司依經查核簽證之年度非合併財務報表，利息保障倍數【(稅前淨利+利息費用+折舊+攤銷)/利息費用】不得低於 1.5 倍。
4. 本公司依經查核簽證之年度合併財務報表，有形淨值不得低於新台幣三百億元。

八、重大之災害損失

無此情事。

九、重大之期後事項

無此情事。

(以下空白)

十、其他

(一) 金融商品之公平價值

	95 年			94 年		
	12 月 31 日	12 月 31 日	12 月 31 日	12 月 31 日	12 月 31 日	12 月 31 日
	帳面價值	公開報價 決定之金額	公平價值	帳面價值	公開報價 決定之金額	公平價值
<u>非衍生性金融商品</u>						
資產						
公平價值與帳面價值	\$ 5,506,798	\$ -	\$ 5,506,798	\$ 5,464,696	\$ -	\$ 5,464,696
相等之金融資產	2,315,655	2,315,655	-	747,878	642,697	-
備供出售金融資產—非流動	1,504,362	-	-	4,445,376	-	-
以成本衡量之金融資產—非流動	84,287	-	84,287	83,199	-	83,199
存出保證金	-	-	-	27,972	-	27,972
長期應收票據及款項	-	-	-	-	-	-
負債						
公平價值與帳面價值	7,527,799	-	7,527,799	5,899,347	-	5,899,347
相等之金融負債	7,180,000	-	7,180,000	7,390,000	-	7,390,000
應付公司債	16,389,199	-	16,389,199	16,513,464	-	16,513,464
長期借款	113,415	-	113,415	119,488	-	119,488
應付租賃款—非流動	79,238	-	79,238	83,143	-	83,143
存入保證金	-	-	-	-	-	-
<u>衍生性金融商品</u>						
負債						
利率交換合約	131,557	-	131,557	-	-	-

A. 本公司估計金融商品公平價值所使用之方法及假設如下：

1. 短期金融商品，因折現值影響不大，故以帳面價值為其估計公平價值。此方法應用於現金及約當現金、應收票據及帳款、其他應收款、短期借款、應付短期票券、應付票據及帳款、應付所得稅、應付費用、其他應付款項、一年或一營業週期內到期長期負債及應付租賃款—流動。
2. 備供出售金融資產如有活絡市場公開報價時，則以此市場價格為公平價值。若無市場價格可供參考時，則採用評價方法估計。民國 95 年及 94 年 12 月 31 日，本公司表列之備供出售金融資產均全屬上市櫃公司股票，故以資產負債表日之收盤價格為其估計公平價值。
3. 存出保證金及長期應收票據及款項係以其預期現金流量之折現值為其估計公平價值，折現率則以期末郵政儲金匯業局一年期定期存款固定利率為準。
4. 應付公司債、長期借款、應付租賃款—非流動及存入保證金係以其預期現金流量之折現值為其估計公平價值，折現率則以本公司所能獲得類似條件(相近之到期日)之長期借款利率為準。
5. 衍生性金融商品之公平價值，係假設本公司若依約定在報表日終止合約，預計所能取得或必須支付之金額。一般均包括當期未結清合約之未實現損益。

B. 本公司民國 95 年度及 94 年度自備供出售金融資產當期直接認列為股東權益其他調整項目貸餘之金額分別為 \$1,252,911 及 \$—。

(二) 財務風險控制及避險策略

本公司採用全面風險管理與控制系統，以辨認本公司所有風險(包含市場風險、信用風險、流動性風險及現金流量風險)，使本公司之管理階層能有效從事控制並衡量市場風險、信用風險、流動性風險及現金流量風險。本公司市場風險管理目標，係適當考慮經濟環境、競爭狀況及市場價值風險之影響下，達到最佳化之風險部位、維持適當流動性部位及集中管理所有市場風險。

(三) 重大財務風險資訊

1. 市場風險

(1) 匯率風險

本公司部份之進貨係以美金為計價單位，公平價值將隨市場匯率波動而改變，惟本公司持有之外幣資產及負債部位及收付款期間約當，可將市場風險相互抵銷，故預期不致發生重大之市場風險。

(2) 利率風險

本公司從事之利率交換交易，係以 PVB(Present Value of Basis Point)法評估市場風險，並於操作時依契約價值變動設定停損點，發生之損失應在可預期之範圍內，故無重大之市場風險。另本公司舉借之短期借款及長期借款，係屬浮動利率之債務，惟利率波動幅度不大，故預期不致發生重大之市場風險；應付短期票券則因利率固定，故無市場風險。

(3) 價格風險

本公司從事之權益類金融商品投資受市場價格變動之影響，惟本公司業已設置停損點，故預期不致發生重大之市場風險。

2. 信用風險

本公司承作之衍生性金融商品交易之對象係信用良好之金融機構，而本公司投資權益類金融商品係透過集中交易市場及證券櫃檯買賣中心下單交易，且係與信用良好之交易相對人往來，另本公司於銷售產品時，業已評估交易相對人之信用狀況，預期交易相對人均不致發生違約，故發生信用風險之可能性極低，而最大之信用風險金額為其帳面價值。另本公司提供借款保證承諾均依「背書保證作業程序」辦理。由於該等被保證公司之信用狀況均能完全掌握，故未要求提供擔保品。若其均未能履約，所可能發生之信用風險為保證金額。

3. 流動性風險

本公司從事利率交換交易，每屆結算日，係就名目本金乘以利率之差額收取或給付利息，金額並非重大且到期並無本金之流入或流出，本公司之營運資金足以支應，故無籌資風險。另本公司投資之備供出售金融資產－上市櫃公司股票具活絡市場，故預期可輕易在市場上以接近公平價值之價格迅速出售金融資產。本公司投資之以成本衡量之金融資產均無活絡市場，故預期具有重大流動性風險。

4. 利率變動之現金流量風險

本公司從事利率交換交易，每屆結算日，係就名日本金乘以利率之差額收取或給付利息，金額並非重大且到期並無本金之流入或流出，故無重大之現金流量風險。另本公司舉借之短期借款及長期借款，係屬浮動利率之債務，故市場利率變動將使債務類金融商品之有效利率隨之變動，而使其未來現金流量產生波動；應付短期票券則因利率固定，故無利率變動之現金流量風險。

5. 有關衍生性金融商品之交易性質及合約資訊說明如下：

項 目	95 年 12 月 31 日		94 年 12 月 31 日	
	名日本金	契約期間	名日本金	契約期間
利率交換合約	\$ 5,890,000	92.01~98.09	\$ 6,100,000	92.01~98.09

本公司從事衍生性金融商品交易主要係為規避有擔保公司債因利率及匯率變動之影響。民國95年度及94年度認列之淨損失分別為\$63,349及\$28,495(表列利息費用)。

(四) 公司債及現金流量避險

本公司所持有之浮動利率資產及所承擔之浮動利率債務，可能因市場利率變動而使該資產及負債之未來現金流量產生波動，並導致風險，本公司評估該風險可能重大，故另簽訂利率交換合約，以進行避險。

被避險項目	指 定 之 避 險 工 具		相 關 利 益	
	指定為避險工 具之金融商品	名 目	本 金	現 金 流 損 失 預 期 量 預 期 於 損 益 表 產 生 期 間 認 列 期 間
應付公司債	利率交換合約	95年12月31日	94年12月31日	民國96年1 月至98年9 月
		\$ 5,890,000	\$ 6,100,000	民國96年1 月至98年9 月

項 目	95年12月31日	94年12月31日
股東權益當期調整之金額	\$ 131,557	\$ -

(五) 財務報表表達

本公司民國94年度財務報表中若干科目業經重分類，俾使與民國95年度之財務報表表達一致，以茲比較。

十一、附註揭露事項

(一)重大交易事項相關資訊

(僅揭露民國95年1月1日至12月31日之資訊)

1. 資金貸與他人：

編號	貸出資金公司名稱	貸與對象	往來科目	本期末最高餘額	期末餘額	利率區間	(註1)	與性質營業往來通融資金必提列備抵資產名稱	保價	個別對象資產與應償	資金與應償	與應償
1	英屬維京群島商統泰國際投資(股)公司	英屬維京群島商統泰國際投資(股)公司	其他應收款	LS 6,920仟元	LS 6,920仟元	-	2	無	S	-	LS 27,762仟元	LS 27,762仟元(註2)
				LS 550仟元	-	-	"	"	-	-	"	"
2	開曼統一控股有限公司	統一東南亞控制發展有限公司		LS 9,320仟元	LS 9,270仟元	-	"	貸款投資	-	LS 10,000仟元	LS 31,429仟元(註2)	
			長期應收款	LS 7,326仟元	LS 7,326仟元	-	"	"	-	-	"	"
			係人款項	-	-	-	"	"	-	-	"	"
			其他應收款	LS 985仟元	-	-	"	"	-	-	"	"
3	凱友投資(股)有限公司	統合開發(股)有限公司		50,000	-	2.60%	"	營業週轉	-	500,000	529,104(註2)	
4	President Global Corp.	President East Co. Tungbee Inc.	應收票據	LS 600仟元	LS 600仟元	7.75%~8.75%	1	"	US2,500仟元	LS 3,000仟元	LS 4,000仟元(註2)	
				LS 30仟元	LS 25仟元	4.00%	"	"	-	-	"	"
5	統合開發(股)公司	統一佳佳(股)公司	預付款項	71,300	-	4.00%	2	"	-	100,000	100,000(註2)	

編號	貸出資金 公司	貸與對象往來科目	本期最高餘額	期末餘額	利率區間	與性質 與往來(註1)	重要之原因	列帳金額	備抵撥 保	品對個別對象 價值與限額	資金總 與限額
6	統一國際開發 (股)公司	統字投資(股) 共同應收款	\$ 102,500	\$ 102,500	-	2	-	營業週轉	無	- \$	\$ 5,269,359(註3)
		統鼎聯合(股) 公司	40,000	-	-	"	-	"	"	-	"
		統一生命(股) 公司	20,000	-	-	"	-	"	"	-	"
7	統一東京(股) 公司	統一東京小客 應收關係人 車租賃(股) 公司	102,570	-	2.18%~ 3.00%	"	-	"	"	-	100,158(註2)
8	統美包裝(股) 有限公司	統美包裝(BVI) 有限公司	100,000	100,000	4.17%~ 4.85%	2	-	"	"	-	114,193(註2)
9	統一實業(股) 公司	聞聲統一實業 其他金融資 產一流動 資產	555,986	-	-	1	6,579,255 (銷貨)	"	"	-	8,556,164(註4)
10	統一超商(股) 公司	二十一世紀生 活事業(股) 公司	5,000	-	2.51%~ 2.52%	2	-	"	"	-	6,393,270(註5)
		統一皇帽(股) 公司	20,000	-	2.82%	"	-	"	"	-	"
11	統一精工(股) 公司	上海統一精工 機械有限公司	US 1,000仟元	-	3.50%	"	-	"	"	-	267,306(註6)
12	英屬維京群島 前凱友投資 (股)公司	聞聲統一控股 有限公司	US 33,195仟元	US 3,417仟元	-	"	-	"	"	-	1,000,000(註2)
		Cheuk Yip Agents Limited	US 2,000仟元	US 2,000仟元	6.82%	"	-	"	"	-	"

貸出資金 編號之公司	貸與對象往來科目	本期最高餘額	期末餘額	利率區間	與性貸業務往來總額(註1)	有短期融 資與性貸業務往來總額(註1)	備抵撥 備金額	保 保價	品對個別對象 貸與總額	資 資總額	資 資限額	與 與額
13	Nella Ltd. 培樂發展有限公司	其他應收款	HK\$ 25,493	HK\$ 25,493	-	2	S	-	S 200,000	S	300,000	(註2)
	Tunnel 88 Information Corp.		HK\$ 884	HK\$ 494	-	"	"	-	"	"	"	"
	Tunnel Information Marketing Corp.		HK\$ 78	HK\$ 78	-	"	"	-	"	"	"	"
14	開曼南聯控股 Nella Ltd. 有限公司		US\$ 2,127	US\$ 1,826	-	"	"	-	"	"	"	"
15	President (B.V.I.) Internationa Investment Holdings Ltd Development (Cayman Island) Ltd.		US\$ 2,700	US\$ 1,700	4.00%	"	"	-	US\$ 15,000	US\$ 84,031	US\$ 84,031	(註7)
16	統碼投資(股) 公司		20,000	-	-	"	"	-	"	68,134	68,134	(註2)
	統一國際發 (股)公司		20,000	-	-	"	"	-	"	"	"	"
17	統盛投資(股) 公司		85,000	-	-	"	"	-	"	93,294	93,294	(註2)
	統一國際發 (股)公司		20,000	-	-	"	"	-	"	"	"	"

編號之	貸出資金 公司	貸與對象	往來科目	且本期最高餘額	期限	利率區間	金額	與性質業務往來(註1)之		有短期融 資用途	用途	抵押擔保	品對個別對象資 金貸與總額	資金總額	與 總額
								金額	佔總額						
18	統美包裝(BVI)有限公司	蘇州統美包裝有限公司	應收關聯人款項	LS	3,000仟元	LS	3,000仟元	2	S	-	營業週轉	-	LS	3,000仟元	3,863仟元(註2)
19	開曼統一實業控股有限公司	成都統一實業包裝有限公司	其他應收款	LS	10,000仟元	LS	3,000仟元	1、2	US	38仟元 (鋪貨)	-	-	-	4,278,082	8,556,164(註4)
		開曼福建統一實業控股有限公司		LS	38仟元	LS	38仟元	2	S	-	-	-	-	-	-
		開曼江蘇統一實業控股有限公司		LS	30仟元	LS	30仟元	-	-	-	-	-	-	-	-
		香港統一實業控股有限公司		LS	4,253仟元	-	-	1、2	US	265仟元 (進貨)	-	-	-	-	-
20	統一企業(中國)投資有限公司	統美(上海)商貿有限公司	應收關聯人款項	RMB	22,000仟元	RMB	22,000仟元	2	-	-	-	-	-	RMB300,000仟元	500,000仟元(註2)
		三水健力實貿易有限公司		RMB	3,000仟元	RMB	3,000仟元	-	-	-	-	-	-	-	-
		哈爾濱統一企業有限公司		RMB	28,000仟元	-	-	-	-	-	-	-	-	-	-
		松江統一企業有限公司		RMB	3,000仟元	-	-	-	-	-	-	-	-	-	-

編號之 編號	貸出資金 公司貸與對象往來科目	本期最高餘額	未償 餘額	利率區間	與興隆 資金往來 業務(註1)	有短期融 資用途	提列 備抵撥 備	保 品	對個別對象 資金總額	資金總 限額	與興隆 資金總 限額	
												金額
21	President Life Sciences Cayman Co., Ltd.	其他應收款	2,000仟元	8.00%	2	S	-	S	5,000仟元	US	3,550仟元(註2)	
	A-spine Holding Group Corp.		500仟元	-	"	-	-	-	"		"	
	President Life Sciences Co., Ltd.	長期應收票據	1,000仟元	-	"	-	-	-	"		"	
22	神州統一包裝有限公司	其他應收款	41,167仟元	-	"	-	-	-	RMB	24,831仟元	RMB	24,831仟元(註2)
23	香港統一實業控股有限公司	"	191仟元	-	1、2	LS1,265仟元(銷貨)	-	-	4,278,082		8,556,164(註4)	
	江蘇統一碼頭有限公司	"	3,833仟元	-	"	LS	367仟元(進貨)	-	"		"	
24	武漢統一企業有限公司	應收關係人款項	33,000仟元	5.71%~6.20%	2	-	-	-	RMB	100,000仟元	RMB	137,242仟元(註2)
	武漢統一麵包有限公司	"	15,000仟元	4.70%~6.00%	"	-	-	-	"		"	
	三水健力寶有限公司	"	40,000仟元	5.00%~5.58%	"	-	-	-	"		"	
	上海統一食品有限公司	"	12,000仟元	4.70%	"	-	-	-	"		"	
	哈爾濱統一企業有限公司	"	11,000仟元	4.00%	"	-	-	-	"		"	

編號之	貸出資金	公司	貸與對象	往來科目	本期最高償還期	本位	金額	利率區間	(註1)	資金與性質	來往賬	重要之原	列備	抵擔	保	品	對個別對象	資金	與	額
25	北京飲品有限公司	北京統一食品有限公司	應收關係人	RMB 35,000千元	RMB 25,000千元	5.00%	2	S	-	S	-	S	-	RMB 47,450千元	RMB 67,994千元(註2)					
		三水健力寶貿易有限公司		RMB 20,000千元		5.00%														
		上海統泰食品有限公司		RMB 5,000千元		5.00%														
26	崑山統一企業有限公司	北京統一食品有限公司		RMB 10,000千元	RMB 10,000千元	4.00%														
		上海統泰食品有限公司		RMB 19,500千元	RMB 7,000千元	4.25%~5.00%														
		三水健力寶貿易有限公司		RMB 100,000千元		5.00%														
		松江統一企業有限公司		RMB 11,000千元		3.30%~4.00%														
27	成都統一企業有限公司	松江統一企業有限公司		RMB 43,000千元		4.00%														
		三水健力寶貿易有限公司		RMB 30,000千元		5.00%														
		上海統泰食品有限公司		RMB 16,000千元		4.00%														
		崑山統一飲料油脂有限公司		RMB 15,000千元		4.00%~5.00%														

編號	貸出資金 公司	貸與對象	往來科目	本期最高餘額	期限	利率區間 (註1)	金 與性質 (註1)	往來業務 金額	來源 重要之原因	備抵 金額	擔保 名稱	品對個別對象 價值	總 與限額	資 金限 額	與 限額	有短期融	
																資 金限額	與 限額
28	濟陽統一企業有限公司	哈爾濱統一企業有限公司	應收關聯人款項	RMB 15,000仟元	S	4.698%	2	S	-	營業週轉	無	-	RMB 40,000仟元	RMB 40,400仟元(註2)			
29	南昌統一企業有限公司	三水健力寶貿易有限公司	"	RMB 20,000仟元	"	5.00%	"	"	-	"	"	-	RMB 40,000仟元	RMB 44,296仟元(註2)			
30	中山統一企業有限公司	松江統一企業有限公司	"	RMB 21,000仟元	RMB 21,000仟元	4.00%~4.80%	"	"	-	"	"	-	RMB 30,000仟元	RMB 24,363仟元(註2)			
31	廣州統一企業有限公司	三水健力寶貿易有限公司	"	RMB 85,000仟元	"	5.00%	"	"	-	"	"	-	RMB 100,000仟元	RMB 134,512仟元(註2)			
		廣州統一健康食品科技有 限公司	"	RMB 5,000仟元	"	4.69%	"	"	-	"	"	-	"	"			
32	福州統一企業有限公司	三水健力寶貿易有限公司	"	RMB 40,000仟元	"	5.00%	"	"	-	"	"	-	RMB 40,000仟元	RMB 42,830仟元(註2)			
33	合肥統一企業有限公司	上海統泰食品有限公司	"	RMB 5,000仟元	"	4.25%	"	"	-	"	"	-	RMB 40,000仟元	RMB 50,672仟元(註2)			
34	鄭州統一企業有限公司	四川統一壹販超市有限公司	"	RMB 20,000仟元	"	5.22%~5.25%	"	"	-	"	"	-	RMB 20,000仟元	RMB 56,547仟元(註2)			
35	Uni-President Philippines Corp. (註8)	Uni-President Land Corp. (註8)	長期應收票據及款項	45,650仟元 PIP	45,650仟元	7.00%	"	"	-	貸款投資	"	-	PIP 80,000仟元	PIP 85,808仟元(註2)			
36	Phillipine Seven Corp. (註8)	Convenience Distribution Inc. (註8)	其他應收款	17,500仟元 PIP	17,500仟元	10.00%	"	"	-	營業週轉	"	-	PIP 50,000仟元	(註9)			
37	和易信息技術(上海)有限公司	上海和訊商貿有限公司	"	RMB 5,069仟元	RMB 5,049仟元	-	"	"	-	"	"	-	RMB 5,774仟元	RMB 5,774仟元(註10)			

編號之公司	資出資金	對象往來科目本期最高餘額	未結額利率區間	資金與往來總額(註1)	金務往來總額	有短期融來總額之厚因	提列帳額	備抵總額	保稱價	品對個別對象價值	資與總額	資與總額

38 廣州盛業有限公司	廣州統一健康食品科技有限公司	應收關係人款項	RMB 4,000仟元	4.00%	2	S	-	營業週轉	無	S	-	RMB 8,000仟元	RMB 4,180仟元(註2)
39 Store Sites Holding Inc.	Convenience Distribution Inc.	其他應收款	PIP 9,000仟元	10.00%	"	"	-	"	"	-	-	(註11)	(註11)

(註1)資金貸與性曾代就說明如下：

1. 有業務往來者。
2. 有短期融通資金之必要者。

(註2)依資金貸與他人作業程序之規定，由董事會通過後實施並報告股東會檢查。

(註3)統一國際(股)公司辦理資金融通最高限額為淨值40%，對有業務往來之單一企業資金貸與以不超過1,000,000仟元；而對有短期融通資金必要之單一企業則以500,000仟元為限。

(註4)統一實業暨具子公司辦理資金融通最高限額為統一實業淨值之50%，對單一企業資金融通限額為統一實業淨值之25%。

(註5)統一超商辦理資金融通最高限額為統一超商淨值之40%，對有業務往來之單一企業以不超過\$100,000或業務往來金額孰低者為限，而對有短期融通資金必要之單一企業以\$50,000為限。

(註6)統一精工辦理資金融通最高限額為統一精工淨值之40%，對有業務往來之單一企業以不超過\$100,000或業務往來金額孰低者為限，而對有短期融通資金必要之單一企業以\$50,000為限。

(註7)President (B.V.I.) International Investment Holdings Ltd. 辦理資金融通最高限額為淨值40%，對有業務往來之單一企業資金貸與以不超過US\$30,000仟元；而對有短期融通資金必要之單一企業則以US\$15,000仟元為限。

(註8)原名為Uni-President Foods Corp.

(註9)對外資金與總額以淨值40%為限；對有業務往來之單一企業資金貸與以不超過PIF100,000仟元或業務往來金額，孰低者為限；而對有短期融通資金必要之單一企業則以PIF50,000仟元為限。

(註10)和易信息技術辦理資金貸與總額不得超過實收資本額之80%為限。

(註11)對外資金貸與總額以淨值40%為限，對有短期融通資金之必要單一企業則以PIF10,000仟元為限。

2. 為他人背書保證：

編號	背書保證者公司名稱	背書保證對象關係	被背書保證公司名稱		對背書保證關係		以財產擔保之背書保證金額		期末背書保證金額		本期最高背書保證金額		期未背書保證金額		以財產擔保之背書保證金額		累計背書保證金額佔最近期財務報表淨值之比率(%)		背書保證最高限額	
			0 統一企業(股)公司	統一企業(股)公司	2	係(註1)	2	係(註1)	\$	\$	\$	\$	\$	\$	\$	\$	\$	\$	US	US
0	統一企業(股)公司	關暨統一控股有限公司	關暨統一控股有限公司	2	係(註1)	2	係(註1)	\$ 23,314,327	\$ 16,359,540	\$ 14,011,230	\$ 16,359,540	\$ 4,000,000	\$ 4,000,000	\$ 4,000,000	\$ 46,628,653	\$ 46,628,653	30.05	8.58	US 78,571仟元(註3)	US 78,571仟元(註3)
		統一國際開發(股)公司	統一國際開發(股)公司	2		2		"	4,000,000	4,000,000	4,000,000	2,810,000	1,890,000	"	"	"	4.05	"	"	"
		凱友投資(股)公司	凱友投資(股)公司	2		2		"	2,810,000	1,890,000	1,890,000	1,565,236	1,413,528	"	"	"	3.03	"	"	"
		統一東南亞控股公司	統一東南亞控股公司	3		3		"	1,565,236	1,413,528	1,413,528	1,665,000	1,346,000	"	"	"	2.89	"	"	"
		統上開發建設(股)公司	統上開發建設(股)公司	2		2		"	1,665,000	1,346,000	1,346,000	503,745	502,975	"	"	"	1.08	"	"	"
		Uni-President (Thailand) Ltd.	Uni-President (Thailand) Ltd.	3		3		"	503,745	502,975	502,975	673,580	473,352	"	"	"	1.02	"	"	"
		統一國際BVI投資控股公司	統一國際BVI投資控股公司	3		3		"	673,580	473,352	473,352	3,081,712	1,274,245	"	"	"	2.73	"	"	"
1	開曼統一控股有限公司	PT ABC President	PT ABC President	1、2、3		6		US 39,286仟元	US 4,456仟元	US 4,456仟元	US 4,456仟元	US 4,456仟元	US 4,456仟元	US 4,456仟元	US 4,456仟元	5.67	13.52	US 1,000,000 (註4)	US 1,000,000 (註4)	
		Entreprises Indonesia	Entreprises Indonesia	2		2		"	160,800	160,800	160,800	60,000	60,000	"	"	"	5.05	"	"	"
2	南聯國際貿易(股)公司	統有企業(股)公司	統有企業(股)公司	2		2		500,000	60,000	60,000	60,000	30,000	30,000	"	"	"	2.52	"	"	"
		威聯企業(股)公司	威聯企業(股)公司	2		2		"	30,000	30,000	30,000	30,000	30,000	"	"	"	2.52	"	"	"
		聯柏企業(股)公司	聯柏企業(股)公司	2		2		"	30,000	30,000	30,000	29,000	29,000	"	"	"	2.44	"	"	"
		統語企業(股)公司	統語企業(股)公司	2		2		"	29,000	29,000	29,000	29,000	29,000	"	"	"	2.44	"	"	"
		統亨企業(股)公司	統亨企業(股)公司	2		2		"	29,000	29,000	29,000	28,000	28,000	"	"	"	2.35	"	"	"
		期福企業(股)公司	期福企業(股)公司	3		3		"	28,000	28,000	28,000	25,000	25,000	"	"	"	2.10	"	"	"
		統海企業(股)公司	統海企業(股)公司	2		2		"	25,000	25,000	25,000	7,400	7,400	"	"	"	0.62	"	"	"
		統展企業(股)公司	統展企業(股)公司	1		1		"	7,400	7,400	7,400	3,600	3,600	"	"	"	0.30	"	"	"
		晟森實業(股)公司	晟森實業(股)公司	1		1		"	3,600	3,600	3,600	2,700	2,700	"	"	"	0.23	"	"	"
		良統企業(股)公司	良統企業(股)公司	1		1		"	2,700	2,700	2,700	2,000	2,000	"	"	"	0.17	"	"	"
		統運企業(股)公司	統運企業(股)公司	1		1		"	2,000	2,000	2,000	15,000	15,000	"	"	"	-	"	"	"
		聯珠企業(股)公司	聯珠企業(股)公司	2		2		"	15,000	15,000	15,000	24,820	24,820	"	"	"	16.65	16.65	US 2,619,646 (註6)	US 2,619,646 (註6)
3	統一國際開發(股)公司	統一住佳(股)公司	統一住佳(股)公司	1		1		-	25,758	24,820	24,820	456,300	424,000	"	"	"	3.23	3.23	US 2,619,646 (註6)	US 2,619,646 (註6)
4	統一國際開發(股)公司	統鼎聯合(股)公司	統鼎聯合(股)公司	2		2		654,911	456,300	424,000	456,300	358,545	358,545	"	"	"	2.73	2.73	"	"
		President (B.V.I.)	President (B.V.I.)	2		2		"	358,545	358,545	358,545	80,300	80,300	"	"	"	-	-	"	"
		International Investment Holdings Ltd.	International Investment Holdings Ltd.	2		2		"	80,300	80,300	80,300	-	-	"	"	"	-	-	"	"
		統醫科技(股)公司	統醫科技(股)公司	3		3		"	-	-	-	-	-	"	"	"	-	-	"	"

編號	發行者名稱	被發行者名稱	關係	票類(註1)	對單一企業債券保證限額		本期最高債券保證額	期末債券保證額	以財產擔保之債券保證金額	累計債券保證金額佔最近期財務報表淨值之比率(註)	最高債券保證限額	
					美元	新台幣					美元	新台幣
5	統一東京(股)公司	統一東京小客車租賃(股)公司	3	S	1,500,000	\$ 490,000	\$ 370,000	\$ -	147.48	S 1,500,000	(註7)	
6	統一美包裝(股)公司	常熱美包裝有限公司	3		142,741	48,988	48,988	-	17.16	285,482	(註8)	
7	統一實業(股)公司	開豐統一實業控股有限公司	3		11,978,629	82,500仟元	82,500仟元	-	15.74	11,978,629	(註9)	
		福建統一馬口鐵有限公司	3		"	67,300仟元	39,600仟元	-	7.55	"	"	
		江蘇統一馬口鐵有限公司	3		"	53,400仟元	41,400仟元	-	7.90	"	"	
		成都統一馬口鐵有限公司	3		"	8,500仟元	8,500仟元	-	1.62	"	"	
		無錫統一實業包裝有限公司	3		"	10,000仟元	8,000仟元	-	1.53	"	"	
8	統一超商(股)公司	捷盟行銷(股)公司	1		3,196,635	450,000	450,000	-	2.82	7,991,587	(註10)	
		Philippine Seven Corp.	3		"	4,000仟元及 PTP	4,000仟元及 PTP	-	0.82	"	"	
		統一精工(股)公司	3		"	260,000仟元	180,000仟元	-	0.75	"	"	
		統一南陽藝文(股)公司	3		"	65,000	65,000	-	0.41	"	"	
		統一資訊(股)公司	3		"	8,000	8,000	-	0.41	"	"	
		統一生活事業(股)公司	3		"	235,000	-	-	0.05	"	"	
		統一建達(股)公司	3		"	200,000	-	-	-	"	"	
9	統一開發(股)公司	統一建達(股)公司	3		4,498,822	35,000	35,000	-	0.39	8,997,644	(註11)	
10	統一資訊(股)公司	統一生活事業(股)公司	1		69,802	2,000	2,000	2,000	0.57	174,504	(註12)	
11	統一精工(股)有限公司	上海統一精工機械有限公司	2		132,653	65,998	65,998	-	9.88	334,132	(註13)	
		統特(股)公司	2		"	21,700	-	-	-	"	"	
12	開豐統一實業控股有限公司	成都統一實業包裝有限公司	3		(註14)	2,000仟元	-	-	-	-	(註14)	
13	開南木業(股)公司	統一開發(股)公司	3		1,373,113	500,000	500,000	-	72.83	1,716,391	(註15)	
14	統一企業(中國)投資有限公司	北京統一飲品有限公司	3	RMB	812,849仟元	RMB 200,000仟元	RMB 200,000仟元	-	7.38	RMB2,709,465仟元	(註16)	
		瀋陽統一企業有限公司	3		"	RMB 138,000仟元	RMB 138,000仟元	-	5.09	"	"	
		三水健力寶貿易有限公司	3		"	RMB 100,000仟元	RMB 100,000仟元	-	3.69	"	"	
		哈爾濱統一企業有限公司	3		"	RMB 69,425仟元	RMB 69,425仟元	-	2.56	"	"	
		天津統一企業有限公司	3		"	RMB 58,000仟元	RMB 58,000仟元	-	2.14	"	"	
		北京統一食品有限公司	3		"	RMB 50,000仟元	RMB 50,000仟元	-	1.85	"	"	
		新隴統一企業有限公司	3		"	LS 4,000仟元	LS 4,000仟元	-	1.15	"	"	
		青島統一企業有限公司	3		"	RMB 25,000仟元	RMB 25,000仟元	-	0.92	"	"	
		統一(上海)商貿易有限公司	3		"	RMB 24,000仟元	RMB 24,000仟元	-	0.89	"	"	
		中山統一企業有限公司	3		"	LS 1,500仟元	LS 1,500仟元	-	0.43	"	"	
		統一福記企業有限公司	6		"	RMB 3,000仟元	RMB 3,000仟元	-	0.11	"	"	

編號	背書保證者公司名稱	關係名稱(註1)	對單一企業背書保證限額	本期最高背書保證限額	期末背書保證餘額	以財產擔保之背書保證金額	累計背書保證金額佔最近期財務報表淨值之比率(註2)	背書保證最高限額	背書保證
15	福建統一馬口鐵有限公司	江蘇統一馬口鐵有限公司	3	US 25,929仟元	US 25,929仟元	S	4.95	11,978,629	(註17)
	無錫統一實業包裝有限公司	無錫統一實業包裝有限公司	3	US 10,500仟元	US 10,500仟元		2.00	"	"
16	江蘇統一馬口鐵有限公司	福建統一馬口鐵有限公司	3	US 25,806仟元	US 25,806仟元		4.92	"	"
	無錫統一實業包裝有限公司	無錫統一實業包裝有限公司	3	US 4,000仟元	US 2,000仟元		0.38	"	"
17	無錫統一實業包裝有限公司	江蘇統一馬口鐵有限公司	3	US 6,403仟元	US 6,403仟元		1.22	"	"
	成都統一實業包裝有限公司	江蘇統一馬口鐵有限公司	3	US 6,403仟元	US 6,403仟元		1.22	"	"
18	武漢統一企業有限公司	江蘇統一馬口鐵有限公司	3	RMB 162,000仟元	RMB 162,000仟元		1.22	RMB 343,106仟元	(註18)
19	廣州統一企業有限公司	濟陽統一企業有限公司	3	RMB 8,000仟元	RMB 8,000仟元		-	"	"
20	廣州統一企業有限公司	廣州統一健康食品有限公司	3	RMB 44,055仟元	RMB 44,055仟元		13.10	RMB 326,281仟元	(註19)
	中山統一企業有限公司	福州統一企業有限公司	3	RMB 55,000仟元	RMB 55,000仟元		16.36	"	"
21	中山統一企業有限公司	松江統一企業有限公司	3	RMB 835,000仟元	RMB 835,000仟元		1,369.28	RMB 1,000,000仟元	(註20)
22	昆山統一企業(股)公司	上海易統食品貿易有限公司	1	RMB 4,000仟元	RMB 4,000仟元		0.93	RMB 428,633仟元	(註18)
	三水健力實貿易有限公司	三水健力實貿易有限公司	3	RMB 162,000仟元	RMB 162,000仟元		-	"	"
	鄭州統一企業有限公司	鄭州統一企業有限公司	3	RMB 20,000仟元	RMB 20,000仟元		-	"	"

(註1)與本公司之關係代號說明如下：

1. 有業務關係之公司。
2. 直接持有普通股股權超過百分之五十之子公司。
3. 母公司與子公司持有普通股股權合併計算超過百分之五十之被投資公司。
4. 對公司直接或經由子公司間接持有普通股股權超過百分之五十之母公司。
5. 基於承諾工程需要之同業間依合約規定互保之公司。
6. 因共同投資關係由查出席股東依其持股比例對其背書保證之公司。

(註2)本公司辦理背書保證之總額為本公司淨值之100%；對單一企業背書保證限額為本公司淨值之50%；並將辦理之有關係情形報股東會備查。截至民國95年12月31日止，本公司為關係人票據背書及保證實際動用金額為\$23,764,969。

- (註3)開曼統一辦理背書保證之總額為開曼統一淨值之100%，對單一企業背書保證限額為開曼統一淨值之50%，並將辦理之有關係情形報董事會備查。
- (註4)南聯辦理背書保證之總額為\$1,000,000，對單一企業背書保證限額為\$500,000，並將辦理之有關係情形報股東會備查。
- (註5)統合開發辦理背書保證之總額為統合開發淨值之50%，對單一企業背書保證限額為統合開發淨值之40%，並將辦理之有關係情形報股東會備查。
- (註6)統一國際辦理背書保證之總額為統一國際淨值之20%，對單一企業背書保證限額為統一國際淨值之5%，並將辦理之有關係情形報股東會備查。
- (註7)統一東京辦理背書保證之總額及對單一企業背書保證限額均為\$1,500,000，並將辦理之有關係情形報股東會備查。
- (註8)統奕包裝辦理背書保證之總額為統奕包裝淨值之100%，對單一企業背書保證限額為統奕包裝淨值之50%，並將辦理之有關係情形報股東會備查。

- (註9)統一實業辦理背書保證之總額為統一實業淨值之70%，對單一企業背書保證限額為統一實業淨值之70%，並將辦理之有關情形報股東會備查。
- (註10)統一實業辦理背書保證之總額為統一實業淨值之50%，對單一企業背書保證限額為統一實業淨值之20%，並將辦理之有關情形報股東會備查。
- (註11)統一實業辦理背書保證之總額為統一實業淨值之100%，對單一企業背書保證限額為統一實業淨值之50%，並將辦理之有關情形報股東會備查。
- (註12)統一實業辦理背書保證之總額為統一實業淨值之50%，對單一企業背書保證限額為統一實業淨值之20%，並將辦理之有關情形報股東會備查。
- (註13)統一實業辦理背書保證之總額為統一實業淨值之50%，對單一企業背書保證限額為統一實業淨值之20%，並將辦理之有關情形報董事會備查。
- (註14)開曼統一實業控股有限公司對大陸子公司及大陸子公司間之背書保證均由統一實業擔保，故其背書保證限額已依統一實業背書保證施行辦法執行。
- (註15)開南木業辦理背書保證之總額為開南木業淨值之250%，對單一企業背書保證限額為開南木業淨值之200%，並將辦理之有關情形報股東會備查。
- (註16)統一企業(中國)辦理背書保證最高限額為統一企業(中國)淨值之100%，對單一企業背書保證限額為統一企業(中國)淨值之30%。
- (註17)開曼統一實業控股有限公司大陸子公司間之背書保證限額為統一實業淨值之70%。
- (註18)該統一企業(中國)之子公司辦理背書保證最高限額為該子公司淨值之100%，對單一企業背書保證限額為該子公司淨值之100%。
- (註19)該統一企業(中國)之子公司辦理背書保證最高限額為該子公司淨值之100%，對單一企業背書保證限額為該子公司淨值之30%。
- (註20)該統一企業(中國)之子公司辦理背書保證之總額及對單一企業背書保證限額均為RMB1,000,000仟元。

(以下空白)

3. 期末持有有價證券情形：

持有之公司 統一企業(股)公司	有價證券種類及名稱與有價證券發行人之關係	帳列科目(註)	期		帳面金額	持 比	股 例	市 價	備註
			股數(仟股 或仟單位)	末					
股票：									
德忌洋行(股)公司	—	6	32,248	S	322,480	19.50%	S	322,480	—
太子建設開發(股)公司	本公司為其法人董事	"	90,383		1,993,175	10.45%		1,993,175	—
滿通證券金融(股)公司	—	8	78,219		691,085	14.46%		—	—
坤基創業投資(股)公司等	—	"	104,905		813,277	1.11%~		—	—
凱南投資(股)公司	採權益法評價之被投資公司	10	351,301		3,508,762	14.29%		3,508,762	—
英屬維京群島商統泰國際投資(股)公司	"	"	45,012		2,516,288	"		2,261,935	—
開曼統一控股有限公司	"	"	156,060		2,105,519	"		2,553,787	—
凱友投資(股)公司	"	"	432,205		1,314,169	"		1,322,761	—
美國國際統一企業(股)公司	"	"	500		517,885	"		518,783	—
南聯國際貿易(股)公司	"	"	99,999		984,991	99.99%		1,189,016	—
統一國際開發(股)公司	"	"	937,500		8,335,216	62.50%		8,233,374	—
統泰開發事業(股)公司	"	"	98,885		1,127,632	61.80%		1,127,632	—
統一武藏野(股)公司	"	"	26,145		304,411	50.00%		272,680	—
統一實業(股)公司	"	"	685,102		7,795,280	45.55%		9,762,708	—
統一超商(股)公司	"	"	414,043		5,977,200	45.24%		32,585,170	—
統一開發(股)公司	"	"	364,500		3,644,046	40.50%		3,644,046	—
裕國冷凍冷藏(股)公司	"	"	40,887		551,990	37.38%		605,123	—
光泉牧場(股)公司	"	"	30,038		1,152,774	31.25%		1,283,087	—
大統益(股)公司	"	"	47,991		724,438	30.00%		991,024	—
統一綜合證券(股)公司	"	"	302,014		4,870,303	26.56%		5,300,352	—
家福(股)公司	"	"	74,228		1,654,520	20.50%		1,654,520	—
統一工業(股)公司	"	"	18,042		309,627	20.00%		309,627	—
台灣神農(股)公司	"	"	69,794		308,203	12.67%		243,704	—
統一達通自販(股)公司等	"	"	429,947		3,429,920	10.10%~		3,529,686	—
股票：									
凱南投資(股)公司	—	8	120		4,158	17.20%		—	—
大連北良物流管理顧問有限公司	子公司(統順)為其法人董事	"	146,167		1,645,014	4.19%		—	—
統寶光電(股)公司	子公司(統一國際)為其法人董事	"	126,800		1,268,000	2.67%		—	—
新世紀資產通(股)公司	本公司採權益法評價之被投資公司	10	30,564		461,012	2.68%		440,736	(註1)
統一綜合證券(股)公司	該公司採權益法評價之被投資公司	"	5,750		161,208	25.00%~		161,208	—
英屬維京群島商凱南投資(股)公司等						100.00%			

持有之公司	有價證券種類及名稱與有價證券發行人之關係	帳列科目(註)	期				備註
			股數(仟股或仟單位)	帳面金額	持 股 比 例	市 價	
英屬維京群島商統泰國際投資(股)公司	受溢憑證： The Pacific (ABC) Equity Fund 股票： 上海統泰食品有限公司	1	71	US 70,720仟元	-	US 68,956仟元	-
開曼統一控股有限公司	受溢憑證： Asta Equity Fund The Pacific (ABC) Equity Fund 股票： 重慶家樂福連鎖超市有限公司等	10 1 " 8	- 61 19 -	(US 6,442仟元) US 61,200仟元 US 19,100仟元 US 4,361仟元	100.00% - - 0.00%~ 10.00%	(US 6,442仟元) US 61,231仟元 US 18,604仟元 -	- - - -
英屬維京群島商統一企業亞洲控股有限公司	英屬維京群島商統一企業亞洲控股有限公司	10	2,481,600	US\$55,077仟元	100.00%	US\$45,537仟元	-
統一東亞控股有限公司	統一東亞控股有限公司	"	46,000	US 5,281仟元	"	US 5,281仟元	-
統家港統清食品有限公司	統家港統清食品有限公司	"	-	US 10,795仟元	60.00%	US 10,795仟元	-
Queen Holdings (BVI) Ltd.	Queen Holdings (BVI) Ltd.	"	5	US 10,378仟元	45.40%	US 10,378仟元	-
Cargill President Holdings Pre Ltd.	Cargill President Holdings Pre Ltd.	"	15,820	US 15,053仟元	38.20%	US 15,053仟元	-
統一國際(香港)有限公司等	統一國際(香港)有限公司等	"	22,470	US 16,709仟元	100.00%~ 100.00%	US 16,709仟元	-
凱友投資(股)公司	股票： 統一綜合證券(股)公司 統寶光電(股)公司 興中台(股)公司等	6 8 "	1 99,700 775	9 1,122,054 7,753	- 2.85% 5%~ 7.96%	8 - -	(註2) - -
英屬維京群島商凱友投資(股)公司	英屬維京群島商凱友投資(股)公司	10	40,000	1,086,167	100.00%	1,086,167	-
優富資產管理(股)公司	優富資產管理(股)公司	"	64,600	568,236	"	568,236	-
統昂企業(股)公司等	統昂企業(股)公司等	"	62,218	682,578	1.67%~ 100.00%	727,712 (註2)	-
南聯國際貿易(股)公司	股票： 統寶光電(股)公司等	8	34,281	306,446	0.41%~ 15.44%	-	-
聯柏企業(股)公司	聯柏企業(股)公司	10	111,645	1,348,128	20.00%~ 100.00%	1,348,628	-

持有之公司	有價證券種類及名稱與有價證券發行人之關係	帳列科目(註)	期末				
			股數(仟股或仟單位)	帳面金額	持股比例	市價	
統一國際開發(股)公司	受溢憑證： 統一強棒債券型基金	1	-	S 25,000	0.00%	S 25,000	-
	股票： 正興精密工業(股)公司等	"	-	527,521	-	539,555	(註3)
	晶元光電(股)公司	6	2,430	225,707	-	238,869	(註4)
	新世紀資通(股)公司	8	253,200	2,532,000	5.33%	-	(註5)
	統寶光電(股)公司	"	144,848	1,602,008	3.42%	-	(註6)
	台灣基因科技(股)公司等	8	-	1,005,804	1.12%~16.56%	-	(註7)
	President (BFI) International Investment Holdings Ltd.	10	123,975	7,344,236	100.00%	7,344,236	-
	統字投資(股)公司	"	117,750	1,232,899	100.00%	1,232,899	-
	統一生命科技(股)公司	"	193,000	533,902	100.00%	533,902	-
	統正開發(股)公司	"	364,500	3,644,046	40.50%	3,644,046	(註8)
	統精開發事業(股)公司	"	61,115	696,978	38.20%	696,796	(註9)
	康新青企業(股)公司	"	58,410	780,681	29.93%	773,473	(註10)
	台灣神隆(股)公司等	"	144,337	1,287,190	4.06%~100.00%	1,263,769	(註11)
統一實業(股)公司	股票： 統一國際開發(股)公司 華揚航太開發投資(股)公司等	8	50,000	500,000	3.33%	-	-
	受溢憑證： 華僑銀行債券等	"	21,108	9,050	0.02%~8.19%	-	-
	股票： 開曼統一實業控股有限公司 越南統盟製藥有限公司	9	-	45,000	-	-	-
	股票： 開曼統一實業控股有限公司 越南統盟製藥有限公司	10	9,310	1,447,576	100.00%	1,447,565	-
		"	-	64,302	51.00%	64,302	-

持有之公司		有價證券種類及名稱	與發行人之關係	帳列科目(註)	期	股數(仟股 或仟單位)	帳面金額	持 股 比 例	市 價	備 註
統一超商(股)公司	股票：	統一綜合證券(股)公司	本公司採權益法評價之被投資公司	5		29,329	\$ 514,718	2.57%	\$ 514,718	—
		普通公司債：	"	1		-	20,000	-	20,000	—
		捷盟行銷(股)公司	"	1		-	20,000	-	20,000	—
	股票：	統一實業(股)公司等	本公司採權益法評價之被投資公司等	5		-	134,680	-	131,073	—
		家福(股)公司	本公司採權益法評價之被投資公司	8		70,605	6,818,528	19.50%	-	—
		統一開發(股)公司	"	"		171,000	1,941,500	19.00%	-	—
		統寶光電(股)公司	子公司(為母)為其法人董事	"		146,449	1,609,160	3.46%	-	—
		統一國際開發(股)公司	本公司採權益法評價之被投資公司	"		50,000	500,000	3.33%	-	—
		新世紀資源(股)公司等	—	"		-	1,512,082	0.02%~ 19.93%	-	—
		英屬維京群島商統一超商維京控股公司	該公司採權益法評價之被投資公司	10		46,405	981,627	100.00%	981,627	—
		仁暉投資(股)公司	"	"		85,304	859,558	"	859,558	—
		統一超商中國控股有限公司	"	"		20,722	481,140	"	481,140	—
		統一生活事業(股)公司	"	"		33,100	417,530	"	412,795	—
		統一藥品(股)公司	"	"		14,600	324,820	73.74%	166,022	—
		統一精工(股)公司	"	"		38,713	420,700	62.95%	420,700	—
		統和行銷(股)公司	"	"		19,563	349,094	60.00%	339,983	—
		台灣無印良品(股)公司等	"	"		241,844	2,518,040	20%~ 100.00%	2,393,919	—
英屬薩摩亞商統一企業亞洲控 有限公司	股票：	統一企業(中國)投資有限公司	該公司採權益法評價之被投資公司	10		-	LS 347,086	100.00%	LS 347,086	—
統一東南亞控 有限公司	股票：	統仁實業(股)公司	"	"		-	LS 29	"	LS 29	—
統一越南控 有限公司	股票：	Uni-President (Vietnam) Co., Ltd.	該公司採權益法評價之被投資公司	10		291,226	LS 43,839	100.00%	LS 43,219	—
		Uni-President (Thailand) Ltd. 等	"	"		-	LS 10,466	40.00%~ 100.00%	LS 10,045	—
英屬維京群島商凱 友投資(股)公司	股票：	維他媽國際藥業有限公司	—	1		-	LS 132	-	LS 127	—
		天津統一工業有限公司等	—	8		-	LS 3,970	4.07%~ 10.00%	-	—
		松江統一企業有限公司等	該公司採權益法評價之被投資公司	10		-	LS 4,108	20.00%~ 100.00%	LS 4,108	—

持有之公司		有價證券種類	及名稱	與有價證券發行人之關係	帳列科目(註)	期	股數(仟股 或仟單位)	帳面金額	持 股 比	備註
President (B.V.I.) 股票： International Investment Holdings Ltd.	待熊國際(開曼)有限公司等 TEVA PHARMACEUTICAL INDUSTRIES LTD. 等 New Focus Auto 等 翔騰實業有限公司 RF Integrated Corp. 等	—	—	—	1	—	LS 4,741仟元	—	HK 46,011仟元	—
		—	—	—	2	—	LS 16,069仟元	—	LS 14,058仟元	—
		—	—	—	8	69,997	LS 5,949仟元	—	HK 59,804仟元	—
		—	—	—	8	—	LS 8,974仟元	7.00%	LS 25,009仟元	—
							LS 6,169仟元	0.42%~19.28%	—	—
					10	32,472	LS 49,619仟元	50.00%	LS 49,619仟元	—
					"	15,834	LS 11,491仟元	39.58%	LS 11,491仟元	—
					"	9,608	LS 9,623仟元	25.00%	LS 9,623仟元	—
					"	—	LS 4,132仟元	20.27%~42.52%	LS 2,080仟元	—
統宇投資(股)公司	受益憑證： 統一強健基金	—	—	—	1	521	8,018	—	8,034	—
	股票： 元帥光電(股)公司 統寶光電(股)公司 台灣神隆(股)公司等	—	—	—	6	430	4,066	0.27%	13,356	—
					8	92,500	1,034,075	2.63%	805,199 (註12)	—
					"	10,804	75,498	1.96%	34,931	—
					10	9,800	361,608	50.00%	361,608	—
統一企業(中國)投資公司	Rich Universe International Limited 股票： 昆山三和食品工業有限公司 昆山統一企業食品有限公司 武漢統一企業有限公司 廣州統一企業有限公司 成都統一企業有限公司 北京統一企業有限公司 鄭州統一企業有限公司 合肥統一企業有限公司 福州統一企業有限公司 瀋陽統一企業有限公司 青島統一飲料農技有限公司 金華統一企業有限公司 眉山統一企業有限公司等	—	—	—	8	—	RMB 733仟元	15.00%	—	—
					10	—	RMB 428,633仟元	100.00%	RMB 428,633仟元	—
					"	—	RMB 343,106仟元	100.00%	RMB 343,106仟元	—
					"	—	RMB 336,281仟元	100.00%	RMB 336,281仟元	—
					"	—	RMB 275,619仟元	100.00%	RMB 275,619仟元	—
					"	—	RMB 169,985仟元	100.00%	RMB 169,985仟元	—
					"	—	RMB 141,368仟元	100.00%	RMB 141,368仟元	—
					"	—	RMB 126,681仟元	100.00%	RMB 126,681仟元	—
					"	—	RMB 107,076仟元	100.00%	RMB 107,076仟元	—
					"	—	RMB 101,000仟元	100.00%	RMB 101,000仟元	—
					"	—	RMB 77,943仟元	80.00%	RMB 77,943仟元	—
					"	—	RMB 269,415仟元	50.00%	RMB 269,415仟元	—
					"	—	RMB 230,981仟元	40.00%~100.00%	RMB 230,981仟元	—

持有之公司	有價證券種類及名稱與有價證券發行人之關係	帳列科目(註)	期		持	股	備
			股數(仟股或仟單位)	價			
開曼統一實業控股有限公司	開曼福建統一實業控股有限公司	10	8,727	LS 72,054,441元	100.00%	LS 69,825,441元	—
	開曼江蘇統一實業控股有限公司	"	3,000	LS 38,218,441元	"	LS 33,940,441元	—
	無錫統一實業包裝有限公司	"	—	LS 11,016,441元	"	—	—
	香港統一實業控股有限公司等	"	1	(LS 69,441元)	"	(LS 69,441元)	—
開曼福建統一實業	開曼福建統一馬口煤有限公司	"	—	LS 69,882,441元	86.80%	—	—
控有限公司	開曼江蘇統一馬口煤有限公司	"	—	LS 33,970,441元	82.86%	—	—
開曼江蘇統一實業	江蘇統一馬口煤有限公司	"	—	—	—	—	—
控有限公司	江蘇統一馬口煤有限公司	"	—	—	—	—	—
開曼福建統一實業	群益安穩收基金等	1	64,635	1,253,089	—	1,226,854	—
控有限公司	象益穩運	2	100	2,379	—	—	—
開曼江蘇統一實業	群益安穩收基金等	—	—	—	—	—	—
控有限公司	群益安穩收基金等	—	—	—	—	—	—
開曼福建統一實業	Orchid Biosciences Inc.	6	200	178,267	—	—	—
控有限公司	月眉國際開發(股)公司等	8	102,772	1,290,341	—	—	—
開曼江蘇統一實業	普通公司債	—	—	—	—	—	—
控有限公司	普通公司債	9	—	50,000	—	—	—
開曼福建統一實業	統一建通公司債	—	—	—	—	—	—
控有限公司	統一建通公司債	10	275,247	4,684,277	—	4,017,838	—

(註1) 共中12,000仟股計\$192,781已提供作為短期借款之擔保品。
(註2) 共中統寶光電(股)公司89,000仟股計\$1,001,633、大統益(股)公司12,224仟股計\$195,774及統一實業(股)公司24,008仟股計\$273,170已提供作為發行商業本票之擔保品。
(註3) 共中鴻海精密(股)公司18仟股計\$97,703已提供作為銀行借款之擔保品。
(註4) 共中870仟股計\$80,809已提供作為銀行借款之擔保品。
(註5) 共中253,200仟股計\$2,332,000已提供作為銀行借款之擔保品。
(註6) 共中141,500仟股計\$1,364,979已提供作為銀行借款之擔保品。
(註7) 共中開發國際(股)公司計27,000仟股計\$250,000已提供作為銀行借款之擔保品。
(註8) 共中244,000仟股計\$2,439,361已提供作為銀行借款之擔保品。
(註9) 共中35,100仟股計\$400,283已提供作為銀行借款之擔保品。
(註10) 共中51,737仟股計\$891,493已提供作為銀行借款之擔保品。
(註11) 共中三豐醫療器材(股)公司3,000仟股計\$22,765已提供作為銀行借款之擔保品。
(註12) 共中72,500仟股計\$810,491已提供作為銀行借款之擔保品。

(註)帳列科目代號說明如下：

1. 公平價值變動列入損益之金融資產—流動。
2. 備供出售金融資產—流動。
3. 持有至到期日金融資產—流動。
4. 以成本衡量之金融資產—流動。
5. 無活絡市場之債券投資—流動。
6. 備供出售金融資產—非流動。
7. 持有至到期日金融資產—非流動。
8. 以成本衡量之金融資產—非流動。
9. 無活絡市場之債券投資—非流動。
10. 採權益法之長期股权投资。

(以下空白)

4. 累積買進或賣出同一有價證券之金額達新台幣一億元或實收資本額百分之二十以上：

買、賣之公司 (股)公司	有價證券種類及名稱(註)	交易日期	買入		賣出		本期共增(減)		期末
			股數(仟股或仟單位)	金額	股數(仟股或仟單位)	金額	股數(仟股或仟單位)	金額	
統一企業(股)公司	德記洋行(股)公司	6	-	\$ 314,866	-	-	\$ 7,614	32,248	\$ 322,480
	統寶光電(股)公司	8	註1	1,645,014	(146,167)	1,645,014	-	-	-
	新世紀資通(股)公司	"	"	1,268,000	(126,800)	1,268,000	-	-	-
	凱南投資(股)公司	10	"	501,043	-	2,913,014	94,705	351,301	3,508,762
	開曼統一控股有限公司	"	現金增資	2,543,701	6,000	192,232	(630,414)	156,060	2,105,519
	統一通運自販(股)公司	"	"	77,694	20,000	200,000	(12,180)	25,000	265,514
	統上開發建設(股)公司	"	"	95,721	16,000	160,000	(38,000)	27,000	209,426
	統一國際開發(股)公司	"	註2	7,085,313	60,000	646,304	-	603,589	8,335,216
	統一開發(股)公司	"	"	2,523,713	121,500	1,215,000	(94,667)	364,500	3,644,046
	統一華華(股)公司	"	"	-	15,000	150,000	(43,012)	15,000	106,988
	統一藥品(股)公司	"	註3	113,260	-	(10,640)	113,076	141,530	-
	台灣神座(股)公司	"	"	335,518	-	(11,010)	109,770	69,794	308,203
凱南投資(股)公司	統寶光電(股)公司	8	註1	-	146,167	1,645,014	-	146,167	1,645,014
	新世紀資通(股)公司	"	註1	-	126,800	1,268,000	-	126,800	1,268,000
開曼統一控股有限公司	The Pacific (ABC) Equity Fund	1	-	22,400	47	47,350	(50)	19	19,100

買入之公司	債權證券名稱	賬目	交易對象	期		初		買		入		賣		出		本期其他增(減)		期		末		
				股數(仟股或仟單位)	金額	股數(仟股或仟單位)	金額	股數(仟股或仟單位)	金額	股數(仟股或仟單位)	金額	股數(仟股或仟單位)	金額	股數(仟股或仟單位)	金額	股數(仟股或仟單位)	金額	股數(仟股或仟單位)	金額	股數(仟股或仟單位)	金額	股數(仟股或仟單位)
開曼群島 控制有限公司	英屬美登群島 商統一企業 亞洲控股有 限公司	10	註4	-	\$ -	-	\$ -	2,481,600	\$ 351,789 (美金仟元)	-	\$ -	-	\$ -	-	\$ -	3,288 (美金仟元)	2,481,600	\$ 355,077 (美金仟元)	2,481,600	\$ 355,077 (美金仟元)		
統一東亞控 股有限公司	統一東亞控 股有限公司	"	現金 增資	-	14,777 (美金仟元)	40,000	6,000 (美金仟元)	6,000	6,000 (美金仟元)	-	-	-	-	-	-	(15,496) (美金仟元)	46,000	5,281 (美金仟元)	46,000	5,281 (美金仟元)		
統一企業(中 國)投資有 限公司	統一企業(中 國)投資有 限公司	"	註4	-	335,684 (美金仟元)	-	-	-	351,789 (美金仟元)	-	351,789 (美金仟元)	-	-	-	16,105 (美金仟元)	-	-	-	-	-	-	-
凱友投資 (股)公司	英屬維京群島 商凱友投資 (股)公司	"	現金 減資	-	1,588,872	53,278	-	-	433,263 (美金仟元)	-	433,263 (美金仟元)	-	-	-	(69,442) (美金仟元)	40,000	1,086,167 (美金仟元)	40,000	1,086,167 (美金仟元)			
統一達通 自販(股)	統一強棒債券 基金	1	-	28,000	11,866	182,000	(13,706)	210,128	(210,000)	128	-	-	-	-	-	-	-	-	-	-	-	-
南聯國際 貿易(股) 公司	金鼎債券	"	-	-	13,032	163,000	(13,032)	163,060	(163,000)	60	-	-	-	-	-	-	-	-	-	-	-	-
統一國際 開發(股) 公司	聯柏企業(股) 公司	10	現金 增資	-	80,000	8,000	124,800	-	-	-	-	-	-	-	8,657 (美金仟元)	20,000	213,457 (美金仟元)	20,000	213,457 (美金仟元)			
統一國際 開發(股) 公司	受益憑證： 統一強棒債券 型基金	1	-	-	-	-	1,378,160	-	1,353,394 (美金仟元)	234	-	-	-	-	-	-	-	-	-	-	25,000 (美金仟元)	
正源電子(股) 公司	正源電子(股) 公司	"	-	-	-	-	-	1,410	171,822 (美金仟元)	750	96,775 (美金仟元)	9,892	86,883 (美金仟元)	64	-	-	724	84,939 (美金仟元)	724	84,939 (美金仟元)		
聯發科(股)公 司	聯發科(股)公 司	"	-	-	-	-	-	260	101,738 (美金仟元)	60	16,950 (美金仟元)	6,528	23,478 (美金仟元)	20	-	-	220	78,260 (美金仟元)	220	78,260 (美金仟元)		
鴻盛精密工業 (股)公司	鴻盛精密工業 (股)公司	"	-	-	-	-	-	480	84,729 (美金仟元)	480	113,808 (美金仟元)	29,079	84,729 (美金仟元)	-	-	-	-	-	-	-	-	-
悠光電子工業 (股)公司	悠光電子工業 (股)公司	"	-	48,549	690	38,424	(1,390)	700	130,952 (美金仟元)	23,979	106,973 (美金仟元)	23,979	106,973 (美金仟元)	-	-	-	-	-	-	-	-	-
台新金融控股 (股)公司	台新金融控股 (股)公司	"	-	389,356	18,019	-	(18,019)	-	356,481 (美金仟元)	32,875	389,356 (美金仟元)	32,875	389,356 (美金仟元)	-	-	-	-	-	-	-	-	-
永興電子(股) 公司	永興電子(股) 公司	"	-	154,782	7,570	-	(7,717)	-	316,755 (美金仟元)	161,973	154,782 (美金仟元)	161,973	154,782 (美金仟元)	147	-	-	-	-	-	-	-	-

買、賣之公司	有價證券種類及名稱(註)	溢帳科目	交易對象關係	期		初		入		出		本期其他增(減)		末	
				股數(仟股或仟單位)	金額	股數(仟股或仟單位)	金額	股數(仟股或仟單位)	金額	股數(仟股或仟單位)	金額	股數(仟股或仟單位)	金額		
統一國際開發公司	晶元光電(股)	6	-	-	\$	3,313	\$ 290,375	(883)	\$ 101,141	(\$ 64,668)	\$ 36,473	-	\$	2,430	\$ 225,707
President (BVI)	現金	10	現金	-	6,374,003	3,000	95,937	(15,000)	-	(493,880)	-	-	1,168,136	123,975	7,344,236
International Investment Holdings Ltd.	統一開發(股)	10	現金	-	2,523,713	121,500	1,215,000	-	-	-	-	-	(94,667)	364,500	3,644,046
統一公司	統一開發(股)	"	增資	-	71,984	15,426	150,293	-	-	-	-	-	(26,300)	18,528	(33,355)
統一公司	統高聯合(股)	"	增資	-	-	-	-	-	-	-	-	-	-	-	-
統一公司	統高聯合(股)	"	購自他人	-	-	-	-	-	-	-	-	-	-	-	-
統一公司	受益憑證：統一優待債券型基金	1	-	-	26,708	9,733	149,000	(9,269)	141,794	(141,503)	291	-	-	2,219	34,205
統一公司	股票：開曼統一實業控股有限公司	10	現金	-	345,166	3,000	973,800	-	-	-	-	-	128,610	9,310	1,447,576
統一公司	股票：統一強健基金	1	-	-	-	751,506	11,508,000	(751,506)	11,512,369	(11,508,000)	4,369	-	-	-	-
統一公司	股票：保德信債券基金	"	-	-	-	570,934	8,295,000	(570,934)	8,297,465	(8,295,000)	2,465	-	-	-	-
統一公司	股票：復華債券基金	"	-	-	-	209,511	2,773,000	(209,511)	2,773,993	(2,773,993)	993	-	-	-	-
統一公司	股票：兆豐國際實業基金	"	-	-	-	194,449	2,222,000	(194,449)	2,222,822	(2,222,000)	822	-	-	-	-
統一公司	股票：新光吉呈基金	"	-	-	-	80,908	1,150,000	(80,908)	1,150,428	(1,150,000)	428	-	-	-	-
統一公司	股票：復華債券基金	"	-	-	-	38,490	745,000	(38,490)	745,219	(745,000)	219	-	-	-	-
統一公司	股票：荷銀精選	"	-	-	-	48,596	545,000	(48,596)	545,182	(545,000)	182	-	-	-	-
統一公司	股票：日盛債券基金	"	-	-	-	39,683	540,000	(39,683)	540,147	(540,000)	147	-	-	-	-
統一公司	股票：大華債券基金	"	-	-	-	38,111	490,000	(38,111)	490,272	(490,000)	272	-	-	-	-
統一公司	股票：建宏台灣債券基金	"	-	-	-	20,700	290,000	(20,700)	290,462	(290,000)	462	-	-	-	-

買、賣之公司	債、券、及之公司	債、券、及之名稱	交易對象	期		初		買		入		資		出		本期其他增(減)		期		末		
				股數(仟股或仟單位)	金額	股數(仟股或仟單位)	金額	股數(仟股或仟單位)	金額	股數(仟股或仟單位)	金額	股數(仟股或仟單位)	金額	股數(仟股或仟單位)	金額	股數(仟股或仟單位)	金額	股數(仟股或仟單位)	金額	股數(仟股或仟單位)	金額	股數(仟股或仟單位)
統一超商(股)公司	匯豐富泰基金	"	-	-	-	S	-	16,861	S 250,000	(16,861)	S 250,057	(S 250,000)	S 57	-	S	-	-	-	-	-	S	-
	摩根富林明IT	"	-	-	-	-	13,261	200,000	(13,261)	200,042	(200,000)	42	-	-	-	-	-	-	-	-	-	-
	鴻海精密台灣基金	"	-	-	-	-	566	109,034	(566)	113,562	(109,034)	4,528	-	-	-	-	-	-	-	-	-	-
	群益安信基金	"	-	-	-	-	8,601	100,000	(8,601)	100,176	(100,000)	176	-	-	-	-	-	-	-	-	-	-
	股票：																					
	統一開發(股)公司	8	現金	-	114,000	1,371,500	57,000	570,000	-	-	-	-	-	-	-	-	-	-	171,000	1,941,500	-	-
	統一超商(股)公司	10	增資	-	14,322	382,817	6,400	211,736	-	-	-	-	-	-	-	-	-	-	(113,413)	20,722	481,140	-
	統一藥品(股)公司	"	註3	-	3,980	63,172	10,640	255,372	-	-	-	-	-	-	-	-	-	-	6,276	14,600	324,820	-
	統一百華(股)公司	"	原始	-	-	-	35,000	350,000	-	-	-	-	-	-	-	-	-	-	(100,883)	35,000	249,117	-
	統一武藏野(股)公司	"	認股	-	5,229	48,462	15,687	156,870	-	-	-	-	-	-	-	-	-	-	12,970	20,916	218,302	-
	統一時尚(股)公司	"	"	-	-	-	10,000	100,000	-	-	-	-	-	-	-	-	-	-	(3,162)	10,000	96,838	-
	統一資訊(股)公司																					
	受益憑證：																					
	統一強棒基金	1	-	-	1,934	29,388	20,239	310,247	(21,319)	326,800	(326,473)	327	-	-	-	-	-	-	-	854	13,162	-
	統一聖娜(股)公司	1	-	-	5,441	81,905	7,797	119,589	(11,966)	183,500	(181,896)	1,604	-	-	-	-	-	-	-	1,272	19,598	-

買、賣之公司	有價證券名稱(註)	賬科目	交易對象關係	期		初		買		入		售		出	本期其他增(減)		期		末
				股數(仟股或仟單位)	金額	股數(仟股或仟單位)	金額	股數(仟股或仟單位)	金額	股數(仟股或仟單位)	金額	股數(仟股或仟單位)	金額		股數(仟股或仟單位)	金額	股數(仟股或仟單位)	金額	
捷盟行銷(股)公司	受益憑證：建弘全家福債券基金	1	-	-	-	8	-	9,729	81,588,517	(8,547)	81,394,964	(81,394,206)	8	738	-	8	1,182	8	194,311
	統一強體債券基金	"	-	-	-	1,391	21,184	77,428	1,186,962	(65,477)	1,002,906	(1,002,376)	530	-	-	-	13,342	-	205,770
	受益憑證：央債	1	-	-	-	-	-	-	1,001,147	-	1,001,403	(1,001,147)	256	-	-	-	-	-	-
	大眾債券基金	"	-	-	-	-	53,612	-	53,612	(53,612)	695,218	(695,000)	218	-	-	-	-	-	-
統一精工(股)公司	群益安信基金	"	-	-	-	-	-	34,308	400,000	(34,308)	400,106	(400,000)	106	-	-	-	-	-	-
	荷銀債券	"	-	-	-	-	-	19,349	290,000	(19,349)	290,068	(290,000)	68	-	-	-	-	-	-
	富邦吉祥三號基金	"	-	-	-	-	-	23,802	250,000	(23,802)	250,065	(250,000)	65	-	-	-	-	-	-
	聯邦債券	"	-	-	-	-	-	18,252	220,000	(18,252)	220,060	(220,000)	60	-	-	-	-	-	-
	建弘全家福債券基金	"	-	-	-	-	-	1,282	210,000	(1,282)	210,038	(210,000)	38	-	-	-	-	-	-
	群益安利基金	"	-	-	-	-	-	12,528	170,000	(12,528)	170,051	(170,000)	51	-	-	-	-	-	-
統一星巴克(股)公司	建弘台灣債券基金	"	-	-	-	72	1,000	10,031	140,000	(10,103)	141,033	(141,000)	33	-	-	-	-	-	-
	IT摩根第一債券基金	"	-	-	-	-	-	8,625	120,000	(8,625)	120,038	(120,000)	38	-	-	-	-	-	-
	受益憑證：復華有利基金	1	-	-	-	2,044	25,000	14,546	180,000	(12,158)	150,318	(150,000)	318	-	-	-	4,452	55,000	
	摩根富林明台灣債券基金	"	-	-	-	997	15,000	10,882	165,000	(10,567)	160,152	(160,000)	152	-	-	-	1,312	20,000	
捷盟行銷(股)公司	復華債券基金	"	-	-	-	1,189	15,000	10,645	135,000	(11,834)	150,091	(150,000)	91	-	-	-	-	-	-
	復華信天翁基金	"	-	-	-	2,883	32,100	11,815	132,100	(14,698)	164,540	(164,200)	340	-	-	-	-	-	-
	保德信債券基金	"	-	-	-	1,041	15,000	7,933	115,000	(8,974)	130,099	(130,000)	99	-	-	-	-	-	-
	群益安穩收益基金	"	-	-	-	2,046	30,000	7,691	114,000	(7,252)	107,490	(107,000)	490	-	-	-	2,485	37,000	

買入之公司	債權種類及名稱	交易日期	初		入		出		本期其他增(減)		期末
			股數(千股或千單位)	金額	股數(千股或千單位)	金額	股數(千股或千單位)	金額	股數(千股或千單位)	金額	
英屬孟買群島商統一企業(中國)投資有限公司	10 註4	-	-	\$ -	-	\$ 351,789 (美金千元)	-	-	(\$ 4,703) (美金千元)	-	\$ 347,086 (美金千元)
英屬亞細亞商統一企業(中國)投資有限公司	10 現金增資	-	106,400	4,967 (美金千元)	25,000	4,809 (美金千元)	-	-	(4,774) (美金千元)	131,400	5,002 (美金千元)
英屬亞細亞商統一企業(中國)投資有限公司	"	-	-	37,154	-	5,000	-	-	1,685	-	43,839
英屬維京群島商凱友投資(股)公司	2	-	18	18,050 (美金千元)	8	8,000 (美金千元)	26,073 (美金千元)	23	-	-	-
英屬維京群島商統一飲品有限公司	10 註6	-	-	6,126 (美金千元)	-	-	5,000 (美金千元)	(721) (美金千元)	(405) (美金千元)	-	-
英屬維京群島商統一飲品有限公司	"	-	-	13,075 (美金千元)	-	-	10,000 (美金千元)	(2,528) (美金千元)	(547) (美金千元)	-	-
英屬維京群島商統一飲品有限公司	1	-	-	-	192	7,994 (美金千元)	-	-	-	192	7,994 (美金千元)
英屬維京群島商統一飲品有限公司	1	-	-	-	65	3,357 (美金千元)	-	-	-	113	6,128 (美金千元)
英屬維京群島商統一飲品有限公司	"	-	-	20,722 (美金千元)	-	-	9,449 (美金千元)	3,111 (美金千元)	-	-	-
英屬維京群島商統一飲品有限公司	"	-	-	3,000 (港幣千元)	1,250	18,674 (港幣千元)	73,366 (港幣千元)	46,783 (港幣千元)	-	250	6,169 (港幣千元)
英屬維京群島商統一飲品有限公司	"	-	-	6,100 (美金千元)	1,300	787 (美金千元)	4,369 (美金千元)	1,265 (美金千元)	-	-	-

買入之公司	有價證券及名稱	溢利	交易對象	期		初		買		入		出		本期其他增(減)		期		末	
				股數(仟股或仟單位)	金額	股數(仟股或仟單位)	金額	股數(仟股或仟單位)	金額	股數(仟股或仟單位)	金額	股數(仟股或仟單位)	金額	股數(仟股或仟單位)	金額	股數(仟股或仟單位)	金額	股數(仟股或仟單位)	金額
統字投資(股)公司	受益憑證：統一強棒債券基金	1	-	-	536	\$ 8,150	6,835	\$ 104,700	(6,850)	\$ 105,200	(\$ 104,832)	\$ 368	-	\$ -	-	521	\$ 8,018		
統盛投資(股)公司	股票：Rich Universe International Limited	10	原始增資	-	-	-	9,800	319,092	-	-	-	-	-	42,516	9,800	361,608			
統盛投資(股)公司	受益憑證：統一強棒債券基金	1	-	-	1,121	17,022	13,603	209,000	(8,491)	130,500	(129,925)	575	-	-	6,233	96,087			
伸碼(股)公司	統一強棒債券基金	"	-	-	1,497	22,781	12,535	191,910	(12,818)	196,166	(196,025)	141	-	-	1,214	18,666			
統一企業(中國)投資有限公司	股票：今麥郎飲品有限公司	10	-	-	-	-	-	300,000	-	-	-	-	-	(30,385)	-	269,415			
北京統一食品有限公司	北京統一飲品有限公司	10	現金增資	-	-	106,900	-	63,624	-	-	-	-	-	(539)	-	169,985			
福州統一企業有限公司	福州統一企業有限公司	"	(註6)	-	-	-	-	78,100	-	-	-	-	-	28,976	-	107,076			
北京統一食品有限公司	北京統一食品有限公司	"	-	-	-	25,791	-	24,972	-	-	-	-	-	(65,290)	-	(14,527)			
崑山統一企業有限公司	充達山乳業股份有限公司	8	現金增資	-	-	-	-	81,818	-	-	-	-	-	-	-	81,818			

買、賣及公司之	債、券、債、及	價、種、類、目、稱、(註)	交易對象	期		初		買		入		出		本期其他增(或)		本		
				股數(仟股或仟單位)	金額	股數(仟股或仟單位)	金額	股數(仟股或仟單位)	金額	股數(仟股或仟單位)	金額	股數(仟股或仟單位)	金額	股數(仟股或仟單位)	金額	股數(仟股或仟單位)	金額	
武漢統一企業有限公司	元達山孔業股	8	現金	-	\$	-	\$	-	\$	27,272	(人民幣仟元)	-	\$	-	\$	-	\$	27,272
成者統一企業有限公司	元達山孔業股	"	-	-	-	-	-	-	-	27,272	(人民幣仟元)	-	-	-	-	-	-	27,272

(註)帳列科目代號說明如下：

1. 公平價值變動列入損益之金融資產—流動。
2. 備供出售金融資產—流動。
3. 持有至到期日金融資產—流動。
4. 以成本衡量之金融資產—流動。
5. 無活絡市場之債券投資—流動。
6. 備供出售金融資產—流動。
7. 持有至到期日金融資產—非流動。
8. 以成本衡量之金融資產—非流動。
9. 無活絡市場之債券投資—非流動。
10. 採權益法之長期股權投資。

(註1)係本公司將持有統寶光電(股)公司及新世紀資通(股)公司之全部股權抵繳轉增黃子公司凱南投資(股)公司。

(註2)請詳財務報表附註(五)關聯人交易—購買長期股權投資之說明。

(註3)係本公司將其持有之統一藥品(股)公司股權出售予子公司統一超商(股)公司。

(註4)係開曼統一控股有限公司將其持有之統一企業(中國)投資有限公司之股權100%以交易日當時帳面價值移轉新成立開曼統一企業亞洲控股有限公司。

(註5)係日前武藏野株式會社將其持有之股權出售予子公司統一超商(股)公司。

(註6)係英屬維京群島凱南投資(股)公司將其持有之股權出售予統一企業(中國)投資有限公司。

5. 取得不動產之金額達新台幣一億元或實收資本額百分之二十以上；：無此情事。

6. 處分不動產之金額達新台幣一億元或實收資本額百分之二十以上；無此情事。

進(出)貨之公司(股)公司	交易對象	情形	交易條件與一般交易不同之情形及原因		應收(付)票據、張數		
			形	原因			
		佔總進(出)貨之比率	佔信託單價	佔信託期間	佔總應收(付)票據、張數之比率(%)		
		額	值	額	額		
		(%)	(註1)	(註1)	(註1)		
		貨	貨	貨	貨		
		(註1)	(註1)	(註1)	(註1)		
		額	額	額	額		
統一企業(股)公司	統結食品(股)公司	子公司(高聯)採權益法評價之被投資公司	336,262	-	\$	52,985	1
	統義食品(股)公司	"	332,655	-	"	58,187	1
	信統企業(股)公司	"	261,243	-	"	6,833	-
	呷亞企業股份有限公司	"	185,950	-	"	29,464	1
	統一聖都多堡(股)公司	本公司採權益法評價之被投資公司	154,361	-	"	19,416	-
	梅登(股)公司	子公司(高聯)採權益法評價之被投資公司	140,936	-	"	13,306	-
	志盛(股)公司	"	135,211	-	"	22,008	-
	純先(股)公司	"	133,616	-	"	12,509	-
	純源(股)公司	"	124,177	-	"	3,338	-
	如新食品(股)公司	"	122,149	-	"	3,766	-
	合智興業(股)公司	"	116,818	-	"	3,815	-
	純冠生活事業(股)公司	"	105,312	-	"	8,808	-
	純博企業(股)公司	"	104,439	-	"	3,589	-
	啟強(股)公司	"	101,995	-	"	3,388	-
	純萬(股)公司	本公司採權益法評價之被投資公司	881,370	3%	"	57,761	3
	純清(股)公司	"	318,608	1%	"	18,535	1
	純奕包裝(股)公司	"	243,664	1%	"	23,375	1
統一達瑞自販(股)公司	統一企業(股)公司	本公司	573,573	79%	月結20天	46,127	70
統一夢公園生活事業(股)公司	統一企業(股)公司	本公司採權益法評價之被投資公司	137,660	12%	1,9月	75,823	40

交易條件與一般交易
不同之情形及原因 應收(付)票據、帳款

進(銷)貨之公司 高聯國際貿易 (股)公司	交易對象	債權(銷)貨 (被)債	金額(\$)	佔總進 (銷)貨 之比率	授信條件	授信期間	餘額	佔總應收(付)票據 、帳款之比率(%)	備註
聯柏企業(股)公司	該公司採權益法評價之被投 資公司	"	1,290,289	(47%)	月結15~60天	S	98,730	51	-
聯高企業(股)公司	"	"	201,972	(7%)	出貨後12天	-	9,084	5	-
統祥企業(股)公司	"	"	152,912	(6%)	月結30~60天	-	32,402	17	-
統一企業(股)公司	本公司	"	318,608	(40%)	15天	-	18,395	18	-
統英包裝(股)公司	本公司	"	243,664	(28%)	1個月	一般客戶2 個月	22,375	14	-
捷盟行銷(股)公司	本公司採權益法評價之被投 資公司	"	138,334	(16%)	月結15~40天	-	30,132	18	-
統一武藏野(股)公司	該公司採權益法評價之被投 資公司	"	1,216,327	(98%)	月結25~30天	-	108,253	99	-
統萬(股)公司	本公司	"	881,370	(96%)	1個月	-	57,761	90	-
統一實業(股)公司	該公司採權益法評價之被投 資公司	"	6,579,255	(32%)	月結45天	-	616,573	48	-
大統益(股)公司	本公司採權益法評價之被投 資公司	"	295,849	(1%)	平均收款期間 約28天	-	21,924	2	-
越南統盟製糖有限公司	該公司採權益法評價之被投 資公司	"	116,680	(1%)	平均收款期間 約28天	-	3,708	1	-
日商豐田通商株式會社	該公司法人董事 進	進	3,057,218	22%	與一般交易條 件同	-	-	-	-
統一資訊(股)公司	本公司採權益法評價之被投 資公司	"	570,549	(80%)	月結30天	-	92,780	83	-
統一超商(股)公司	該公司採權益法評價之被投 資公司	進	43,120,484	60%	月結10~80天 (註3)	-	3,509,228	45	-
統和行銷(股)公司	該公司採權益法評價之被投 資公司	"	15,828,128	22%	月結15~30天 (註3)	-	1,643,834	21	-
大智通文化行銷(股)公司	該公司採權益法評價之被投 資公司	"	5,508,850	8%	月結20~35天 (註3)	-	875,916	11	-

交易條件與一般交易
不同之情形及原因 應收(付)票據、帳款

進(銷)貨之公司	交易對象	貨運(銷)貨金	佔總運(銷)貨之比率	授信條件	單位	價值	授信期間	金額	佔總應收(付)票據、帳款之比率	備註
統一超商(股)公司	本公司	貨	3%	月結30天	S	(S	-	305,023)	(4)
統一超商(股)公司	該公司採權益法評價之被投資公司	營業成本	1%	月結15天	-	(-	54,620)	(1)
安瑞資訊(股)公司	本公司採權益法評價之被投資公司	"	-	月結30~40天	-	(-	37,099)	-	-
統一超商(股)公司	"	(銷)貨)	(96%)	月結15~30天	(註2)	-	-	1,643,834	-	42
捷盛運輸(股)公司	該公司採權益法評價之被投資公司	"	2%	月結45天	-	-	-	71,421	-	4
東爾富國際(股)公司	"	((1%)	月結55天	-	-	-	30,196	-	2
統一企業(股)公司	本公司	貨	46	月結30天	-	(-	799,303)	(46)
統一武藏野(股)公司	本公司採權益法評價之被投資公司	"	8%	月結25~30天	-	(-	108,253)	(6)
統昂企業(股)公司	子公司(凱友)採權益法評價之被投資公司	"	1%	月結30天	-	(-	36,456)	(2)
統一星巴克(股)公司	子公司(統一超商)採權益法評價之被投資公司	"	1%	"	-	(-	20,834)	(1)
二十一世紀生活業(股)公司	"	"	1%	"	-	(-	27,830)	(2)
大成工程(股)公司	太子建設採權益法評價之被投資公司	"	100%	-	-	(-	160,580)	-	100
統一超商(股)公司	本公司採權益法評價之被投資公司	(銷)貨)	(92%)	月結10~80天	(註2)	-	-	3,509,228	-	82
統一生活事業(股)公司	子公司(統一超商)採權益法評價之被投資公司	"	(6%)	月結50天	-	-	-	564,642	-	13
捷盛運輸(股)公司	該公司採權益法評價之被投資公司	"	1%	月結20天	-	-	-	49,636	-	1

交 易 對 象	交 易 形 式	交 易 條 件 與 一 般 交 易 不 同 之 情 形 及 原 因	應 收 (付) 票 據、帳 據	估 值 進 (銷) 貨 之 比 率	信 用 條 件	票 據 到 期 日	估 值 進 (銷) 貨 之 比 率 (佔 總 應 收 (付) 票 據、帳 據 之 比 率)	
								估 值 進 (銷) 貨 之 比 率
捷 盟 行 銷 (股) 公 司	捷 盟 行 銷 (股) 公 司	子 公 司 (統 一 超 商) 採 權 益 法 評 價 之 被 投 資 公 司	貨 (貨) (\$)	303,488	(1%)	月 結 30 天	\$ 40,520	1
捷 盟 行 銷 (股) 公 司	捷 盟 行 銷 (股) 公 司	子 公 司 (統 一 超 商) 採 權 益 法 評 價 之 被 投 資 公 司	貨 (貨) (\$)	139,786	-	月 結 40 天	31,859	1
捷 盟 行 銷 (股) 公 司	捷 盟 行 銷 (股) 公 司	子 公 司 (統 一 超 商) 採 權 益 法 評 價 之 被 投 資 公 司	貨 (貨) (\$)	2,000,004	4%	月 結 30 天	168,174	3
捷 盟 行 銷 (股) 公 司	捷 盟 行 銷 (股) 公 司	本 公 司	貨 (貨) (\$)	1,188,518	3%	月 結 30 天	140,244	2
捷 盟 行 銷 (股) 公 司	捷 盟 行 銷 (股) 公 司	子 公 司 (南 聯) 採 權 益 法 評 價 之 被 投 資 公 司	貨 (貨) (\$)	1,022,474	2%	月 結 20-70 天	128,404	2
捷 盟 行 銷 (股) 公 司	捷 盟 行 銷 (股) 公 司	該 公 司 採 權 益 法 評 價 之 被 投 資 公 司	貨 (貨) (\$)	233,103	-	月 結 15-20 天	21,886	-
捷 盟 行 銷 (股) 公 司	捷 盟 行 銷 (股) 公 司	子 公 司 (統 一 超 商) 採 權 益 法 評 價 之 被 投 資 公 司	貨 (貨) (\$)	247,762	1%	月 結 30~60 天	48,238	1
捷 盟 行 銷 (股) 公 司	捷 盟 行 銷 (股) 公 司	本 公 司 採 權 益 法 評 價 之 被 投 資 公 司	貨 (貨) (\$)	138,534	-	月 結 15~40 天	30,152	-
捷 盟 行 銷 (股) 公 司	捷 盟 行 銷 (股) 公 司	本 公 司	貨 (貨) (\$)	154,381	96%	月 結 60 天	19,416	45
捷 盟 行 銷 (股) 公 司	捷 盟 行 銷 (股) 公 司	本 公 司 採 權 益 法 評 價 之 被 投 資 公 司	貨 (貨) (\$)	144,436	(5%)	月 結 30 天	23,521	18
捷 盟 行 銷 (股) 公 司	捷 盟 行 銷 (股) 公 司	該 公 司 採 權 益 法 評 價 之 被 投 資 公 司	貨 (貨) (\$)	121,126	(4%)	"	20,834	16
捷 盟 行 銷 (股) 公 司	捷 盟 行 銷 (股) 公 司	該 公 司 之 母 公 司	貨 (貨) (\$)	303,488	29%	"	40,520	21
捷 盟 行 銷 (股) 公 司	捷 盟 行 銷 (股) 公 司	子 公 司 (南 聯) 採 權 益 法 評 價 之 被 投 資 公 司	貨 (貨) (\$)	279,325	29%	"	35,787	23
捷 盟 行 銷 (股) 公 司	捷 盟 行 銷 (股) 公 司	該 公 司 採 權 益 法 評 價 之 被 投 資 公 司	貨 (貨) (\$)	109,177	11%	"	11,914	7
捷 盟 行 銷 (股) 公 司	捷 盟 行 銷 (股) 公 司	本 公 司 採 權 益 法 評 價 之 被 投 資 公 司	貨 (貨) (\$)	660,907	(29%)	月 結 15 天	54,620	17
捷 盟 行 銷 (股) 公 司	捷 盟 行 銷 (股) 公 司	子 公 司 (捷 盟) 採 權 益 法 評 價 之 被 投 資 公 司	貨 (貨) (\$)	204,991	91%	45 天	47,510	14

交易對象		交易對	情形	價格	交易條件	單價	授信期間	金額	佔總應收(付)票據、帳款之比率(%)	佔總應收(付)票據、帳款之比率(%)	
進(銷)貨之公司	集團	債權(銷)貨	進(銷)貨	金額	佔總進(銷)貨之比率	月結30-60天	45%	\$ 247,762	(45%)	\$ 48,238	44
統一食品(股)公司	本公司採權益法評價之被投資公司	進(銷)貨	進(銷)貨	\$							
捷盟行銷(股)公司	本公司採權益法評價之被投資公司	進(銷)貨	進(銷)貨	\$							
統一企業(股)公司	本公司採權益法評價之被投資公司	進(銷)貨	進(銷)貨	\$							
統昂企業(股)公司	本公司採權益法評價之被投資公司	進(銷)貨	進(銷)貨	\$							
統祥(股)公司	本公司採權益法評價之被投資公司	進(銷)貨	進(銷)貨	\$							
捷盟行銷(股)公司	本公司採權益法評價之被投資公司	進(銷)貨	進(銷)貨	\$							
統有企業(股)公司	本公司採權益法評價之被投資公司	進(銷)貨	進(銷)貨	\$							
發統企業(股)公司	本公司採權益法評價之被投資公司	進(銷)貨	進(銷)貨	\$							
統經企業(股)公司	本公司採權益法評價之被投資公司	進(銷)貨	進(銷)貨	\$							
信統企業(股)公司	本公司採權益法評價之被投資公司	進(銷)貨	進(銷)貨	\$							
統博企業(股)公司	本公司採權益法評價之被投資公司	進(銷)貨	進(銷)貨	\$							
建盛食品(股)公司	本公司採權益法評價之被投資公司	進(銷)貨	進(銷)貨	\$							
統和行銷(股)公司	本公司採權益法評價之被投資公司	進(銷)貨	進(銷)貨	\$							
二十一世紀生活事業(股)公司	本公司採權益法評價之被投資公司	進(銷)貨	進(銷)貨	\$							
惠盛(股)公司	本公司採權益法評價之被投資公司	進(銷)貨	進(銷)貨	\$							
統先企業(股)公司	本公司採權益法評價之被投資公司	進(銷)貨	進(銷)貨	\$							
統耀(股)公司	本公司採權益法評價之被投資公司	進(銷)貨	進(銷)貨	\$							
家福(股)公司	本公司採權益法評價之被投資公司	進(銷)貨	進(銷)貨	\$							

連(銷)貨之公司	交易對象	交易情形	交易條件與一般交易不同之情形及原因		應收(付)票據、帳款	佔總應收(付)票據、帳款之比率(%)	備註			
			佔總進(銷)貨之比率	條件				單價	投佔期間	餘額
聯柏企業(股)公司	捷盟行銷(股)公司	本公司採權益法評價之被投(銷)貨	(64%)	月結20~70天	\$	128,404	43	-		
南聯國際貿易(股)公司	南聯國際貿易(股)公司	本公司採權益法評價之被投(銷)貨	77%	月結15~60天	(98,730	(72)		
世華企業(股)公司	世華企業(股)公司	本公司(南聯)採權益法評價之被投資公司	22%	月結60天	(31,301	(23)		
統祥企業(股)公司	統一企業(股)公司	本公司採權益法評價之被投資公司	53%	2個月	(272,008	(50)		
統昂企業(股)公司	統昂企業(股)公司	本公司(凱友)採權益法評價之被投資公司	37%	出貨後77天匯款	(238,343	(45)		
家福(股)公司	家福(股)公司	本公司採權益法評價之被投(銷)貨	(24%)	月結60天	-	158,319	-	29		
萊爾富國際(股)公司	萊爾富國際(股)公司	先泉牧場採權益法評價之被投資公司	(10%)	月結60天	-	51,006	-	9		
南聯國際貿易(股)公司	南聯國際貿易(股)公司	本公司採權益法評價之被投進	5%	月結30~60天	(33,402	(6)		
統有企業(股)公司	統有企業(股)公司	本公司(凱友)採權益法評價之被投資公司	57%	出貨後15天匯款	(12,169	(56)		
統一企業(股)公司	統一企業(股)公司	本公司採權益法評價之被投資公司	43%	與一般交易條件同	(12,024	(44)		
統舜企業(股)公司	統一企業(股)公司	先泉牧場採權益法評價之被投資公司	93%	月結54天	(139,927	(94)		
萊爾富國際(股)公司	萊爾富國際(股)公司	本公司採權益法評價之被(銷)貨	(30%)	月結45天	-	47,803	-	23		
梓佳企業(股)公司	統一企業(股)公司	本公司採權益法評價之被投進	100%	與一般交易條件同	(13,306	(95)		

連(銷)貨之公司	交易對象	交易關係	借進(銷)貨金額	佔總進(銷)貨之比率	條件	價格	授信條件	授信期間	應收(付)票據金額	佔總應收(付)票據、帳款之比率(%)	備註
統壹企業(股)公司	統一企業(股)公司	本公司	進 貨 \$ 124,177	52%	月結15天	\$ -	-	-	(\$ 3,358)	(48)	-
統貳企業(股)公司	統一企業(股)公司	"	"	59%	與一般交易條件同	-	-	-	(89,915)	(72)	-
統參企業(股)公司	統昂企業(股)公司	子公司(凱友)採權益法評價之被投資公司	"	35%	出貨後70天匯款	-	-	-	(57,797)	(47)	-
統肆企業(股)公司	家福(股)公司	本公司採權益法評價之被投資公司	進 貨 (182,729)	(23%)	與一般交易條件同	-	-	-	60,323	38	-
統伍企業(股)公司	統一企業(股)公司	本公司	進 貨 551,911	93%	與一般交易條件同	-	-	-	(78,155)	(90)	-
統陸食品(股)公司	統一企業(股)公司	"	"	97%	與一般交易條件同	-	-	-	(58,187)	(85)	-
統柒企業(股)公司	統昂企業(股)公司	子公司(凱友)採權益法評價之被投資公司	"	47%	出貨後15日匯款	-	-	-	(3,159)	(38)	-
統捌企業(股)公司	統一企業(股)公司	本公司	"	43%	與一般交易條件同	-	-	-	(3,589)	(44)	-
統玖企業(股)公司	統一企業(股)公司	"	"	99%	月結60天	-	-	-	(29,464)	(99)	-
統拾企業(股)公司	聯拍企業(股)公司	子公司(南聯)採權益法評價之被投資公司	進 貨 (353,202)	(56%)	月結60天	-	-	-	31,301	70	-
統拾壹企業(股)公司	統一起商(股)公司	本公司採權益法評價之被投資公司	"	(99%)	40天	-	-	-	37,099	43	-
統拾貳企業(股)公司	捷盟行銷(股)公司	"	"	83%	月結15~20天	-	-	-	21,886	72	-
統拾參企業(股)公司	捷盟行銷(股)公司	"	進 貨 472,223	38%	月結20天	-	-	-	(49,636)	(31)	-
統拾肆企業(股)公司	統壹行銷(股)公司	"	"	32%	月結45天	-	-	-	(71,421)	(44)	-
統拾伍企業(股)公司	大智通文化行銷(股)公司	子公司(統一起商)採權益法評價之被投資公司	進 貨 (112,529)	12%	20天	-	-	-	(15,201)	(10)	-
統拾陸企業(股)公司	統一遠達(股)公司	本公司採權益法評價之被投資公司	"	71%	45天	(註7)	-	-	47,510	80	-

交易條件與一般交易
不同之情形及原因

交 易 對 象 圖	情 形	交 易 單 價	授 信 條 件 單	授 信 期 間	總 額	佔 總 應 收 (付) 票 據 、 帳 款 之 比 率 (%) 備 註
進(銷)貨之公司	進(銷)貨	總 額	佔 總 應 收 (銷) 貨 之 比 率 (%)			
開曼統一實業 控股有限公司	本公司採權益法評價之被投 資公司	貨 US 202,370仟元	98%	-	(US 18,945仟元)	(92) -
福建統一馬口鐵有 限公司	該公司採權益法評價之被投 資公司	(US 116,787仟元)	(57%)	-	US 3,840仟元	20 -
江蘇統一馬口鐵有 限公司	"	(US 85,433仟元)	(42%)	-	US 14,155仟元	73 -
Uni-President (Thailand) Ltd Marketing LTD.	"	(THB 820,324仟元)	(83%)	月結60天	THB 165,630仟元	87 -
Uni-President Marketing LTD (Thailand) Ltd.	進	THB 820,324仟元	96%	-	(THB 165,630仟元)	(98) -
江蘇統一馬口鐵 有限公司	對江蘇統一馬口鐵有限 公司採權益法評價之投資	US 85,433仟元	87%	-	(US 14,155仟元)	(86) -
福建統一馬口鐵 有限公司	對福建統一馬口鐵有限 公司採權益法評價之投資	US 116,787仟元	96%	-	(US 3,840仟元)	(70) -
PT. ABC President Indonesia	本公司採權益法評價之被投 資公司	(IDR93,733,559仟元)	20%	50天	IDR23,905,148仟元	28 -
武漢統一企業 有限公司	統一企業(中國)採權益法評 價之被投資公司	(RMB 72,139仟元)	(1%)	不定期付款	RMB 3,833仟元	1 -
南昌統一企業 有限公司	"	(RMB 112,195仟元)	2%	"	(RMB 16,653仟元)	(註4) 2 -
武義統一企業 有限公司	"	(RMB 112,195仟元)	(1%)	"	RMB 16,653仟元	4 -
合肥統一企業 有限公司	"	(RMB 72,139仟元)	1%	"	(RMB 3,833仟元)	(註4) 1 -
昆山統一企業 有限公司	"	(RMB 56,223仟元)	(1%)	"	RMB 46,310仟元	11 -
合肥統一企業 有限公司	進	(RMB 238,379仟元)	3%	"	(RMB 54,536仟元)	(7) -
昆山統一企業 有限公司	(銷)	(RMB 238,379仟元)	(2%)	"	RMB 54,536仟元	14 -
廣州統一企業 有限公司	進	(RMB 56,223仟元)	-	"	(RMB 46,310仟元)	(6) -
廣州統一企業 有限公司	(銷)	(RMB 45,117仟元)	-	"	RMB 481仟元	-
廣州統一企業 有限公司	進	(RMB 113,740仟元)	2%	"	(RMB 4,950仟元)	(1) -
廣州統一企業 有限公司	(銷)	(RMB 113,740仟元)	(1%)	"	RMB 4,950仟元	-
廣州統一企業 有限公司	進	(RMB 45,117仟元)	-	"	(RMB 481仟元)	-

交 易 對 象 關 係	交 易 形 式	交 易 情 形	交 易 條 件 與 一 般 交 易 不 同 之 情 形 及 原 因		應 收 (付) 票 據 、 帳 款	佔 總 應 收 (付) 票 據 、 帳 款 之 比 率 (%)	佔 總 應 收 (付) 票 據 、 帳 款 之 比 率 (%)	
			債 權 (銷) 貨 金 額	債 權 (銷) 貨 金 額				
瀋陽統一企業有限公司	北京統一企業食品有限公司	統一企業(中國)採購益法評(銷)貨	(RMB) 51,577仟元	(1%)	不定期付款	S	RMB 5,172仟元	1
瀋陽統一企業有限公司	哈爾濱統一企業有限公司	"	(RMB) 32,330仟元	-	"	-	RMB 7,108仟元	2
北京統一企業食品有限公司	瀋陽統一企業有限公司	進 貨	RMB 51,577仟元	-	"	-	(RMB) 5,172仟元	(1)
哈爾濱統一企業有限公司	瀋陽統一企業有限公司	"	RMB 32,330仟元	-	"	-	(RMB) 7,108仟元	(1)

(註1)本公司對一般客戶與開辦人之進銷貨交易條件，請詳閱註五開辦人交易。主要係依本公司客戶信用管理辦法而定。

(註2)捷盟行銷(股)公司及統和行銷(股)公司之銷貨收入係按商品、用品類別協議費率計算加成本係按商品、用品類別之協議費率計算加成本。

(註3)該公司對捷盟行銷(股)公司、統和行銷(股)公司及大有通文化行銷(股)公司之進貨成本係按商品、用品類別之協議費率計算加成本。

(註4)該公司對一般客戶之銷貨係按發貨，而進貨則按採購時協議之期間付款。

(註5)該公司對開辦人之銷貨與進貨價格係以成本加計運費。

(註6)該公司對本公司之進貨交易條件係每10日結算，並於28天內匯款。

(註7)係貨務宅配成本，故不適用。

8. 應收關係人款項達新台幣一億元或實收資本額百分之二十以上：

債列應收款項之公司	交易對象	集團	應收關係人款項餘額		債列科目	應收關係人款項		應收關係人款項	應收關係人款項	應收關係人款項	應收關係人款項	應收關係人款項	應收關係人款項
			金額	美金		金額	美金						
統一企業(股)公司	捷盟行銷(股)公司	本公司採權益法評價之被投資公司	應收帳款	S	799,303	8.87	-	-	S	799,241	S	-	-
統一企業(股)公司	統祥(股)公司	子公司(親友)採權益法評價之被投資公司	"	"	517,700	11.09	-	-	-	517,700	-	-	-
統一超商(股)公司	統一超商(股)公司	本公司採權益法評價之被投資公司	"	"	305,023	6.57	-	-	-	304,902	-	-	-
統祥(股)公司	統祥(股)公司	子公司(南聯)採權益法評價之被投資公司	"	"	272,008	5.58	-	-	-	272,008	-	-	-
統祥企業(股)公司	統祥企業(股)公司	"	"	"	159,927	5.61	-	-	-	159,927	-	-	-
捷盟行銷(股)公司	捷盟行銷(股)公司	本公司採權益法評價之被投資公司	"	"	140,244	8.40	-	-	-	139,831	-	-	-
大統益(股)公司	大統益(股)公司	"	"	"	121,485	12.13	-	-	-	121,485	-	-	-
英屬維京群島統泰國際投資(股)有限公司	開曼統一控股有限公司	"	"	"	6,920仟元	-	-	-	-	-	-	-	-
開曼統一控股有限公司	統一東南亞控股有限公司	該公司採權益法評價之被投資公司	"	"	9,270仟元	-	-	-	-	-	-	-	-
培樂發展有限公司	培樂發展有限公司	"	"	"	7,326仟元	-	-	-	-	-	-	-	-
統一國際開發(股)公司	統字投資(股)公司	"	"	"	102,500	-	-	-	-	-	-	-	-
統美包裝(股)公司	統美包裝(BVI)有限公司	"	"	"	100,000	-	-	-	-	-	-	-	-
統一武藏野(股)公司	統利行銷(股)公司	本公司採權益法評價之被投資公司	應收帳款	"	108,253	13	-	-	-	108,253	-	-	-
統一實業(股)公司	開曼統一實業控股有限公司	該公司採權益法評價之被投資公司	"	"	616,573	11.82	-	-	-	446,912	-	-	-
統利行銷(股)公司	統一超商(股)公司	本公司採權益法評價之被投資公司	"	"	1,643,834	10.58	-	-	-	1,643,834	-	-	-
捷盟行銷(股)公司	統一超商(股)公司	"	"	"	3,509,228	13.45	-	-	-	1,855,689	-	-	-
英屬維京群島商凱友投資(股)公司	統一生活事業(股)公司	子公司(統一超商)採權益法評價之被投資公司	"	"	564,642	4.86	-	-	-	483,105	-	-	-
英屬維京群島商凱友投資(股)公司	開曼統一控股有限公司	本公司採權益法評價之被投資公司	其他應收款	US	3,417仟元	-	-	-	-	-	-	-	-
Netlla Ltd.	統一企業(中國)投資有限公司	"	"	"	15,000仟元	-	-	-	-	-	-	-	-
統祥企業(股)公司	培樂發展有限公司	子公司(南聯)採權益法評價之被投資公司	"	"	25,493仟元	-	-	-	-	-	-	-	HK\$14,365仟元
捷盟行銷(股)公司	統祥(股)公司	子公司(南聯)採權益法評價之被投資公司	應收帳款	"	238,343	1.72	-	-	-	-	-	-	-
捷盟行銷(股)公司	捷盟行銷(股)公司	本公司採權益法評價之被投資公司	"	"	168,174	11.93	-	-	-	-	-	-	-

帳列應收款項之公司	交易對象	集團	應收關係人款項	科目	目金	餘額	週轉率	逾期	逾期應收關係人款項	處理方式	應收關係人款項	應收關係人款項	提列備抵
			帳列				率	率	金額		金額	金額	金額
統祥企業(股)公司	家福(股)公司	本公司採權益法評價之被投資公司	應收帳款		158,319	24.52			\$		\$	158,319	\$
開曼統一實業控股有限公司	江蘇統一馬口鐵有限公司	該公司採權益法評價之被投資公司	"		US 14,155仟元	7.27					US 9,606仟元		
武漢統一企業有限公司	福建統一馬口鐵有限公司	"	"		US 3,840仟元	55.14					US 3,840仟元		
北京飲品有限公司	統杰(青島)食品加工有限公司	統一超商(BVI)採權益法評價之被投資公司	應收關係人款項		RMB 33,000仟元	-					-		
北京飲品有限公司	北京統一食品有限公司	統一企業(中國)採權益法評價之被投資公司	"		RMB 25,000仟元	-					-		
昆山統一企業有限公司	合肥統一企業有限公司	"	應收帳款		RMB 46,310仟元	2.19					-		
合肥統一企業有限公司	昆山統一企業有限公司	"	"		RMB 54,536仟元	4.49					-		
蘇州統美包裝有限公司	常熟統美包裝有限公司	子公司(統美)採權益法評價之被投資公司	其他應收款		RMB 41,167仟元	-					-		

(以下空白)

9. 從事衍生性商品交易：

(1) 本公司從事衍生性金融商品交易，請詳附註十(四)。

(2) 本公司之子公司從事衍生性金融商品交易資訊如下：

(A) 截至民國95年12月31日止，尚未到期之非以交易為目的(即避險性交易)衍生性金融商品：不適用。

(B) 額外揭露資訊：

截至民國95年12月31日止，本公司之子公司從事衍生性金融商品認列交易損失淨額計\$2,343仟元。

(以下空白)

(二) 轉投資事業相關資訊

(僅揭露民國95年1月1日至12月31日之資訊)

投資公司名稱	被投資公司名稱	所在地	主要營業項目	原始投資金額		期數(仟股)	比率	持有		被投資公司 本期(指)益	本公司 認列之 投資(指)益	備註
				本期末	上期末			帳面金額	帳面金額			
統一企業(股)公司	越南投資(股)公司	台南縣	經營專業投資業務	\$ 3,513,014	\$ 600,000	351,301	100.00%	\$ 3,508,762	\$ 96,476	\$ 94,341	子公司	
	英屬維京群島商統泰國際投資(股)公司	Tronola, British Virgin Islands	"	1,750,333	1,750,333	45,012	"	2,516,288	(76,497)	(76,497)	"	
	開曼統一控股有限公司	Grand Cayman Cayman Islands	"	5,088,490	4,896,258	156,060	"	2,105,519	(1,133,285)	(1,133,285)	"	
	凱友投資(股)公司	台南縣	"	4,322,054	4,322,054	432,205	"	1,314,169	(408,190)	(412,316)	"	
	美國國際統一企業(股)公司	Buena Park, CA, U.S.A.	進口速食麵、果汁罐頭	147,250	147,250	500	"	517,885	46,525	46,387	"	
	南韓國際貿易(股)公司	台北市	經營貿易及相關之國內外買賣業務等	525,890	525,890	99,999	99.99%	984,991	79,534	81,296	"	
	統一國際開發(股)公司	"	興建經營大型購物中心	9,421,304	8,775,000	937,500	62.50%	8,335,216	920,201	540,987	"	
	統精開發事業(股)公司	台南縣	高爾夫球練習場等休閒娛樂事業	1,250,717	1,250,717	98,885	61.80%	1,127,632	(10,873)	(6,719)	"	
	統一武藏野(股)公司	台北市	麵食調理、研發	290,994	290,994	26,145	50.00%	304,411	59,391	29,696	"	
	統一實業(股)公司	台南縣	經營原料鋼板等之加工製造塑膠罐	9,061,326	9,061,326	685,102	45.55%	7,795,280	991,183	438,455	"	
	統一超商(股)公司	台北市	連鎖便利商店之投資與經營	5,385,985	5,385,985	414,043	45.24%	5,977,200	3,685,828	1,494,686	"	
	統正開發(股)公司	台南市	不動產買賣諮詢顧問等	3,741,750	2,526,750	364,500	40.50%	3,644,046	(233,745)	(94,667)	"	
	裕國冷凍冷藏(股)公司	台中市	冷凍、冷藏	534,324	534,324	40,887	37.36%	551,990	89,412	37,334	-	
	光泉牧場(股)公司	台北市	乳品、飲料等	961,560	961,560	30,038	31.25%	1,152,774	68,891	79,435	-	
	大統益(股)公司	台南縣	黄豆原油之製造	362,859	362,859	47,991	30.00%	724,438	382,464	111,172	-	
	統一綜合證券(股)公司	台北市	綜合證券業務	2,141,370	2,141,370	302,014	26.56%	4,870,303	2,161,468	564,413	-	
	家福(股)公司	"	百貨經營	198,677	198,677	74,228	20.50%	1,654,520	1,033,182	211,663	-	
	統一工業(股)公司	台南縣	蓄電池製造	148,824	148,824	18,042	20.00%	309,627	19,044	3,809	-	

投資公司名稱被投資公司名稱所在地 區主要營業項目	原始投資金額		期	末	持	有	被投資公司	本公司
	本期末	上期末						
	金額	金額	數	%			本期(指)	投資(指)益
統一企業(股)公司	\$ 801,834	\$ 847,636	69,794	12.67%	\$ 308,203	\$	143,403	\$ 18,170
台灣神隆(股)公司								
生化學								
統一麥園生活事業(股)公司等	6,582,399	6,337,676	429,947	10.10%	3,429,920		173,556	(373,861)
英屬蓋亞群島商船一公司								
及旅遊諮詢服務業等								
英屬蓋亞群島商船一公司	351,789	—	2,481,600	100.00%	355,077	US	4,259	—
英屬蓋亞群島商船一公司								
及旅遊諮詢服務業等								
英屬蓋亞群島商船一公司								
及旅遊諮詢服務業等								
英屬蓋亞群島商船一公司	46,000	40,000	46,000	"	5,281	US	16,072	—
英屬蓋亞群島商船一公司								
及旅遊諮詢服務業等								
英屬蓋亞群島商船一公司	10,200	10,200	—	60.00%	10,795	US	278	—
英屬蓋亞群島商船一公司								
及旅遊諮詢服務業等								
英屬蓋亞群島商船一公司	12,067	12,067	5	45.40%	10,378	US	91	—
英屬蓋亞群島商船一公司								
及旅遊諮詢服務業等								
英屬蓋亞群島商船一公司	15,280	15,280	15,820	38.20%	15,053	US	9,958	—
英屬蓋亞群島商船一公司								
及旅遊諮詢服務業等								
英屬蓋亞群島商船一公司	22,336	22,336	22,470	10.00%	16,709	US	641	—
英屬蓋亞群島商船一公司								
及旅遊諮詢服務業等								
英屬蓋亞群島商船一公司	1,343,127	1,788,868	40,000	100.00%	1,086,167		45,229	—
英屬蓋亞群島商船一公司								
及旅遊諮詢服務業等								
英屬蓋亞群島商船一公司	646,000	643,000	64,600	"	368,236		6,904	—
英屬蓋亞群島商船一公司								
及旅遊諮詢服務業等								
英屬蓋亞群島商船一公司	1,181,980	1,476,470	62,218	1.67%	682,578		1,560,564	—
英屬蓋亞群島商船一公司								
及旅遊諮詢服務業等								
英屬蓋亞群島商船一公司	1,328,885	1,216,694	111,645	20.00%	1,348,128		483,879	—
英屬蓋亞群島商船一公司								
及旅遊諮詢服務業等								

投資公司名稱	地址	主要營業項目	原 始 投 資 金 額	期 末 持 有 帳 面 金 額	被 投 資 公 司 本 期 (指) 益	本 公 司 認 列 之 投 資 (指) 益	備 註			
總(股)公司			本 期 期 末	上 期 期 末	股 數 (千 股)	比 率				
統一國際開發(股)公司	Tortola, British Virgin Islands	生產事業之投資	\$ 4,023,998	\$ 4,421,921	123,975	100.00%	\$ 7,344,236	\$ 1,112,715	-	子公司
統一國際開發(股)公司	台北市	專業投資	1,177,500	1,177,500	117,750	"	1,232,869	62,215	-	"
統一國際開發(股)公司	"	精密化學材料及精密儀器製造	1,930,000	1,930,000	193,000	"	533,902	28,296	-	"
統一國際開發(股)公司	台南縣	不動產買賣、諮詢顧問	4,041,750	2,826,750	364,500	40.50%	3,644,046	233,745	-	"
統一國際開發(股)公司	"	高爾夫球場、健身房等休閒娛樂事業	1,401,819	1,401,819	61,115	38.20%	696,978	10,873	-	"
統一國際開發(股)公司	"	不織布、衛生棉、紙巾	578,540	578,540	58,410	29.83%	780,681	93,680	-	-
統一國際開發(股)公司	台南縣等	生化醫藥等	2,164,338	2,304,729	144,337	4.06%	1,287,190	122,220	-	-
統一國際開發(股)公司	Grand Cayman, Cayman Islands	投資、國際貿易	3,144,727	2,170,927	9,310	100.00%	1,477,576	13,536	-	子公司
統一國際開發(股)公司	越南	空機製造等	43,740	43,740	-	51.00%	64,302	2,206	-	"
統一國際開發(股)公司	Tronola, British Virgin Islands	專業投資	1,520,766	1,520,766	46,405	100.00%	981,627	204,223	-	"
統一國際開發(股)公司	台北市	"	853,037	853,037	85,304	"	859,558	8,152	-	"
統一國際開發(股)公司	英屬維爾京群島	"	679,796	468,060	20,722	"	481,140	117,877	-	"
統一國際開發(股)公司	台北市	藥妝日用百貨買賣	396,000	396,000	33,100	"	417,530	65,890	-	"
統一國際開發(股)公司	"	藥品、醫療儀器之批發	330,216	74,844	14,600	73.74%	324,820	24,990	-	"
統一國際開發(股)公司	台南縣	加油站、電梯	364,683	364,683	38,713	62.93%	420,700	22,833	-	"
統一國際開發(股)公司	"	冷凍食品、低溫物流	237,437	237,437	19,563	60.00%	349,094	177,224	-	"
統一國際開發(股)公司	台北市等	百貨貿易等	3,365,986	2,570,069	241,844	20.00%	2,518,040	119,879	-	-

投資公司名稱	被投資公司名稱	所在地	主要營業項目	原始投資金額		期末股數(千股)	持有帳面金額		被投資公司本期(指)益	本公司總列之投資(指)益	備註
				本期末	上期末		比率	金額			
英屬維京群島商統一企業(中國)投資有限公司	統一企業(中國)投資有限公司	上海市	專業投資	US 248,160千元	S -	-	100.00%	US 347,086千元	US 6,756千元	S -	-
亞洲控股有限公司	統仁實業(股)公司	台南縣	人力派遣業	US 31千元	-	-	"	US 29千元	(US 1千元)	-	-
統一東南亞控股有限公司	Uni-President (Vietnam) Co., Ltd.	Ho Chi Minh, City, Vietnam	食品、飼料、麵粉	US 34,898千元	US 29,898千元	-	"	US 43,839千元	US 2,209千元	-	子公司
	Uni-President (Thailand) Ltd. 等	Bangkok, Thailand等	飲料、速食麵等	US 54,866千元	US 44,647千元	291,226	40.00% ~100.00%	US 10,466千元	(US 19,009千元)	-	-
英屬維京群島商凱成投資(股)公司	松江統一企業有限公司等	上海市等	飼料、啤酒等	US 15,508千元	US 15,508千元	-	20.00% ~100.00%	(US 4,108千元)	(US 2,095千元)	-	-
President (B. V. I.) International Investment Holdings Ltd. (Cayman Island)	Uni-Home Tech Corp. Tronola, British Virgin Islands		各類專業投資	US 32,742千元	US 32,742千元	32,472	50.00%	US 49,619千元	(US 11,263千元)	-	-
	International President Energy Development Holdings Ltd. (Cayman Island)	Grand Cayman, Cayman Islands	能源投資	US 15,834千元	US 15,834千元	15,834	39.58%	US 11,491千元	(US 566千元)	-	-
	Outlook Investment Pte Ltd.	Singapore	專業投資	US 7,421千元	US 7,421千元	9,608	25.00%	US 9,623千元	US 3,582千元	-	-
	Accuary Inc. 等	Silicon Valley etc.	電腦等	US 20,148千元	US 20,478千元	-	20.27% ~42.52%	US 4,132千元	US 366千元	-	-
統字投資(股)公司	Rich Universe International Limited	Territory, British Virgin Islands	各類專業投資	US 9,800千元	-	9,800	50.00%	361,608	US 2,633千元	-	子公司

投資公司名稱	被投資公司名稱	所在地	主要營業項目	原始投資金額		期數(作股)	末	持	有	被投資公司	本公司
				本期	上期						
				金額	金額		率	面	期	列	之
				單位: 仟元	單位: 仟元			額		之	備
										益	註
統一企業(中國)投資有限公司	昆山統一企業食品有限公司	江蘇省昆山市	方便麵、飲料、乳製品、其他食品	RMB 364,222	RMB 364,222	-	100.00%	RMB 428,633	RMB 26,440	-	子公司
	武漢統一企業食品有限公司	武漢市	"	RMB 245,519	RMB 245,519	-	"	RMB 343,106	RMB 67,876	-	"
	廣州統一企業有限公司	廣州市	"	RMB 387,300	RMB 387,300	-	"	RMB 336,281	RMB 9,972	-	"
	成都統一企業食品有限公司	四川省溫江縣	"	RMB 165,586	RMB 165,586	-	"	RMB 275,619	RMB 65,290	-	"
	北京統一飲品有限公司	北京市	"	RMB 142,540	RMB 94,040	-	"	RMB 169,985	RMB 17,494	-	"
	鄭州統一企業有限公司	河南省鄭州市	"	RMB 99,350	RMB 99,350	-	"	RMB 141,368	RMB 40,908	-	"
	合肥統一企業有限公司	安徽省合肥市	方便麵、飲料、乳製品等	RMB 82,793	RMB 82,793	-	"	RMB 129,681	RMB 35,460	-	"
	福州統一企業有限公司	福建省福州市	"	RMB 78,100	-	-	"	RMB 107,076	RMB 22,030	-	"
	瀋陽統一企業有限公司	瀋陽市	方便麵、飲料、乳製品、其他食品	RMB 164,746	RMB 164,746	-	"	RMB 101,000	RMB 8,301	-	"
	青島統一飼料農牧有限公司	山東省青島市	養殖飼料、禽畜養殖、禽畜加工	RMB 99,332	RMB 99,332	-	80.00%	RMB 77,943	RMB 488	-	"
	今麥郎飲品有限公司	北京市	蔬果、飲料	RMB 300,000	-	-	50.00%	RMB 269,415	RMB 61,170	-	-
	眉山統一企業有限公司	四川省等	飲料、油脂等	RMB 717,996	RMB 93,024	-	40.00%	RMB 230,981	RMB 30,997	-	-
開曼一實業有限公司	開曼一實業有限公司	Grand Cayman, Cayman Islands	一般投資	LS 64,062	LS 64,062	8,727	100.00%	LS 72,054	LS 2,696	-	子公司
	開曼一實業有限公司	"	"	LS 35,903	LS 35,903	5,000	"	LS 38,218	LS 6,009	-	"
	無錫統一實業包裝有限公司	江蘇省無錫市	空罐製造	LS 7,720	LS 7,720	-	"	LS 11,016	LS 840	-	"
	香港統一實業有限公司	Hong Kong等	一般投資等	LS 7,510	LS 7,510	1	"	(LS 694)	(LS 20)	-	"

投資公司名稱	被投資公司名稱	所在地	主要營業項目	原 始 投 資 金 額	期 末 持 有 帳 面 金 額	被投資公司 本期(損)益	本公司 認列之 投資(損)益	備註		
				本期期末	上期期末	股數(仟股)	比 率			
開曼福建統一實業控股有限公司	福建統一馬口鐵有限公司	福建省龍海市	馬口鐵皮製造	US 55,755仟元	US 55,755仟元	-	86.80%	US 3,142仟元	- 子公司	
開曼江蘇統一實業控股有限公司	江蘇統一馬口鐵有限公司	江蘇省無錫市	"	US 31,217仟元	US 31,217仟元	-	82.86%	US 7,500仟元	"	
統一夢公園生活事業(股)公司等	統一友友旅行社(股)公司	台北市等	旅行社等	8,310,342	7,732,852	348,256	-	4,684,277	3,685,389	-

(以下空白)

(三)大陸投資資訊

(僅揭露民國111年1月1日至12月31日之資訊)

1. 轉投資大陸地區之事業相關資訊

大陸被投資公司名稱	主要營業項目	實收資本額	投資本額	方式	出累積投資金額	本期匯出或收回投資金額		出累積投資金額	本期期末自台灣匯本公司直接或間接持有之投資金額	本公司直接或間接持有之投資比例	本期末認列之投資收益	本期末投資帳面價值	截至本期末止已匯回之投資收益
						匯出	收回						
大陸被投資公司名稱	主要營業項目	實收資本額	投資本額	方式	出累積投資金額	本期匯出	本期收回	出累積投資金額	本期期末自台灣匯本公司直接或間接持有之投資金額	本公司直接或間接持有之投資比例	本期末認列之投資收益	本期末投資帳面價值	截至本期末止已匯回之投資收益
統一企業(中國)投資有限公司	專業投資	US 248,160	(註1) US		US	US	US	US	100.00%	RMB 53,877	RMB 52,851		
崑山統一企業食品有限公司	方便麵、飲料、乳製品、其他食品	US 44,000	(註1) US		40,000 US	US	US	40,000 US	"	RMB 26,412	RMB 428,633		
武漢統一企業食品有限公司	"	US 29,600	(註1) US		26,440 US	US	US	26,440 US	"	RMB 67,830	RMB 343,106		
廣州統一企業有限公司	"	US 48,000	(註1) US		48,000 US	US	US	48,000 US	"	RMB 9,972	RMB 336,281		
成都統一企業食品有限公司	"	US 20,000	(註1) US		20,000 US	US	US	20,000 US	"	RMB 65,294	RMB 275,619		
北京統一飲品有限公司	"	US 17,500	(註1) US		US	US	US	US	"	RMB 14,212	RMB 169,985		
鄭州統一企業有限公司	"	US 12,000	(註1) US		US	US	US	US	"	RMB 40,897	RMB 141,368		
合肥統一企業有限公司	"	US 10,000	(註1) US		10,000 US	US	US	10,000 US	"	RMB 35,427	RMB 126,681		
福州統一企業有限公司	方便麵、飲料、礦泉水	US 10,000	(註1) US		US	US	US	US	"	RMB 22,030	RMB 107,076		
瀋陽統一企業有限公司	方便麵、飲料、乳製品、其他食品	US 19,900	(註1) US		15,000 US	US	US	15,000 US	"	(RMB 8,301)	RMB 101,000		
中山統一企業有限公司	外產、畜產、寵物飼料	US 12,000	(註1) US		12,000 US	US	US	12,000 US	"	(RMB 41,686)	RMB 60,981		

單位：新台幣(仟元)；人民幣(RMB)仟元；美金(US)仟元

大陸被投資公司名稱	實收資本額		投資本額		方式		出累積投資金額		本期匯出或收回投資金額		本期來自台灣匯本公司直接或間接持有之投資金額		本期認列期末投資帳面價值		單位：新台幣(NT\$)千元；人民幣(RMB)千元；美金(US)千元	
	US\$	(註1) US\$	US\$	(註1) US\$	US\$	(註1) US\$	US\$	(註1) US\$	US\$	(註1) US\$	US\$	(註1) US\$	RMB	(註2) RMB	US\$	(註2) US\$
新盛統一企業食品有限公司	US\$ 15,500	(註1) US\$ 13,077	US\$ -	US\$ -	US\$ -	US\$ -	US\$ 13,077	100.00%	RMB 8,167	(註2) RMB 57,802	S	-	-	-	-	-
廣州統一健康食品科捷有限公司	US\$ 3,500	(註1) US\$ -	US\$ -	US\$ -	US\$ -	US\$ -	-	"	(RMB 4,450)	(註2) RMB 19,976	-	-	-	-	-	-
眉山統一企業有限公司	US\$ 10,000	(註1) US\$ 9,400	US\$ -	US\$ -	US\$ -	US\$ 9,400	94.00%	(RMB 10,195)	(註2) RMB 18,400	-	-	-	-	-	-	-
哈爾濱統一企業有限公司	US\$ 15,000	(註1) US\$ 15,000	US\$ -	US\$ -	US\$ -	US\$ 15,000	100.00%	(RMB 10,839)	(註2) RMB 8,988	-	-	-	-	-	-	-
統一(上海)商貿有限公司	US\$ 600	(註1) US\$ -	US\$ -	US\$ -	US\$ -	US\$ -	-	"	(RMB 11,916)	(註2) RMB 5,035	-	-	-	-	-	-
北京統一企業食品有限公司	US\$ 12,400	(註1) US\$ 3,828	US\$ -	US\$ -	US\$ -	US\$ 3,828	30.95%	(RMB 63,617)	(註2) RMB 14,527	-	-	-	-	-	-	-
天津統一企業食品有限公司	US\$ 15,210	(註1) US\$ 13,207.4	US\$ -	US\$ -	US\$ -	US\$ 13,207.4	87.49%	(RMB 5,209)	(註2) RMB 24,030	-	-	-	-	-	-	-
青島統一飼料農牧有限公司	US\$ 15,000	(註1) US\$ 12,000	US\$ -	US\$ -	US\$ -	US\$ 12,000	80.00%	(RMB 390)	(註2) RMB 77,943	-	-	-	-	-	-	-
今麥郎飲品有限公司	RMB 600,000	(註1) US\$ -	US\$ -	US\$ -	US\$ -	US\$ -	-	"	(RMB 30,585)	(註2) RMB 269,415	-	-	-	-	-	-
南昌統一企業有限公司	US\$ 12,000	(註1) US\$ -	US\$ -	US\$ -	US\$ -	US\$ -	-	"	(RMB 7,986)	(註2) RMB 111,433	-	-	-	-	-	-
北京統一麒麟飲料有限公司	US\$ 3,000	(註1) US\$ -	US\$ -	US\$ -	US\$ -	US\$ -	-	"	(RMB 1,675)	(註2) RMB 6,762	-	-	-	-	-	-
上海統泰食品有限公司	US\$ 13,000	(註1) US\$ 13,000	US\$ -	US\$ -	US\$ -	US\$ 13,000	100.00%	(RMB 4,021)	(註2) RMB 50,283	-	-	-	-	-	-	-

大陸陸投資公司名稱主要營業項目 實收資本額 方式 出 累 積 投 資 金 額 匯 出 本 期 匯 出 或 收 回 投 資 金 額 本 期 末 自 台 灣 匯 本 公 司 直 接 或 間 接 本 公 司 持 股 比 例 投 資 指 益 帳 面 價 值 台 灣 之 投 資 收 益

單位：新台幣仟元；人民幣(RMB)仟元；美金(US)仟元

大陸陸投資公司名稱	主要營業項目	實收資本額	方式	出 累 積 投 資 金 額	匯 出 本 期 匯 出 或 收 回 投 資 金 額	本 期 末 自 台 灣 匯 本 公 司 直 接 或 間 接 本 公 司 持 股 比 例	投 資 指 益 帳 面 價 值 台 灣 之 投 資 收 益
寧波麥芽有限公司	麥芽	US\$ 26,000 (註1)	US\$	5,200	US\$ -	20.00%	RMB\$ 4,903 (註3) RMB\$ 54,258 \$ -
客家惠統清食品有限公司	油脂、油料、麵粉	US\$ 17,000 (註1)	US	10,200	US -	60.00%	RMB 1,329 (註2) RMB 84,266 -
天津福華商業有限公司	鹽販賣	US\$ 12,000 (註1)	US	5,400	US -	45.00%	(RMB 4,034) (註3) RMB 40,698 -
重慶家樂福商業有限公司	"	US\$ 29,280 (註1)	US	13,191	US -	10.00%	- RMB 24,804 -
廣州萬盛商業有限公司	生產、加工、銷售各類食品	RMB 22,000 (註1)	US	-	US -	100.00%	(RMB 1,775) (註2) RMB 10,449 -
廣州家興起商有限公司	倉儲批發業	US\$ 12,000 (註1)	US	1,200	US -	20.00%	(RMB 979) (註3) RMB 5,923 -
廣州燕居貿易有限公司	批發和零售貿易	RMB 1,000 (註1)	US	-	US -	90.00%	(RMB 27,495) (註2) - -
三水健力寶有限公司	碳酸飲料	RMB 1,000 (註1)	US	-	US -	"	(RMB 54,664) (註2)(註8) (RMB 45,988) -
統一財務(中國)有限公司(註4)	經營大陸各子 公司營運資金 調度業務	US\$ 1,000 (註1)	US	-	US -	100.00%	- -
嘉吉統一(東莞)飼料 蛋白科技有限公司	飼料、蛋白	US\$ 40,000 (註1)	US	15,280	US -	50.00%	RMB 16,179 (註3) RMB 114,849 -
統一福記(青島)有限公司	蛋類產品	US\$ 1,500 (註1)	US	-	US -	"	(RMB 628) (註2) (RMB 628) -
昆山三和企業食品有限公司	各式調味汁、粉未、香精等 添加劑	US\$ 1,200 (註1)	US	180	US -	15.00%	- RMB 733 -
三統瑞福(青島)食品 有限公司	種高倫之蟹膏 及加工	US\$ 12,000 (註1)	US	-	US -	30.00%	(RMB 734) (註2) RMB 28,983 -
四川私通商貿有限公司	銷售包裝食 品、五金、辦 公用品等	RMB 2,000 (註1)	US	-	US -	100.00%	(RMB 6,406) (註2) (RMB 4,406) -

2. 轉投資大陸地區投資限額

本期期末累計自台灣匯 出赴大陸地區投資金額		經濟部投審會核准投資金額		依經濟部投審會規定赴大陸地區投資限額	
S	(US\$)	S	(US\$)	S	(US\$)
11,156,564	(註5)	11,241,070	(註6)	10,825,731	(註7)
342,330.9		344,923.9			

單位：新台幣(S)仟元；美金(US)仟元

(註1) 透過轉投資第三地區現有公司再投資大陸公司。

(註2) 經台灣母公司簽證會計師查核簽證之財務報表。

(註3) 經與中華民國會計師事務所合作關係之國際性會計師事務所查核簽證之財務報表。

(註4) 業於民國95年1月份註銷登記。

(註5) 係依美金兌換新台幣32.50元之匯率換算，惟若各公司依經濟部投審會核准當時之匯率換算，則為\$9,689,617。

(註6) 係依美金兌換新台幣32.50元之匯率換算，惟若各公司依經濟部投審會核准當時之匯率換算，則為\$9,774,311。

(註7) 淨值規模逾一百億者：五十億元部份適用百分之四十，五十億以上未達一百億元部份適用百分之三十，逾一百億元部份適用百分之二十，三部份金額總計為其上限。

(註8) 係統一企業(中國)投資有限公司。

(以下空白)

3. 與轉投資大陸之被投資公司間直接或間接經由第三地區事業所發生之重大交易事項：

- (1) 進貨：無此情事。
- (2) 銷貨收入：無此情事。
- (3) 應收帳款：無此情事。
- (4) 應付帳款：無此情事。
- (5) 票據背書、保證及提供擔保之情形：無此情事。
- (6) 其他對當期損益及財務狀況有重大影響之交易事項：無此情事。

十二、部門別財務資訊

(一) 產業別財務資訊

1. 本公司民國95年度及94年度有關產業別財務資訊如下：

	95年		94年	
	食糧部門	食品部門	調整及沖銷	合併
來自本公司以外 客戶之收入	\$ 15,463,565	\$ 29,282,794	\$ -	\$ 44,746,359
來自本公司其他 部門之收入	2,332,659	220,636	(2,553,295)	-
收入合計	<u>\$ 17,796,224</u>	<u>\$ 29,503,430</u>	<u>(\$ 2,553,295)</u>	<u>\$ 44,746,359</u>
部門損益	<u>\$ 547,987</u>	<u>\$ 2,942,164</u>	<u>\$ -</u>	\$ 3,490,151
投資損益				1,654,499
利息費用				(569,985)
公司一般收入				439,474
公司一般費用				(1,274,864)
稅前淨利				<u>\$ 3,739,275</u>
可辨認資產	<u>\$ 4,003,947</u>	<u>\$ 12,909,076</u>	<u>\$ -</u>	\$ 16,913,023
採權益法之長期 股權投資				51,283,719
公司一般資產				<u>12,617,430</u>
資產合計				<u>\$ 80,814,172</u>
折舊費用	<u>\$ 68,020</u>	<u>\$ 1,231,151</u>		<u>\$ 1,299,171</u>
攤銷費用	<u>\$ 6,344</u>	<u>\$ 42,221</u>		<u>\$ 48,565</u>
資本支出金額	<u>\$ 96,330</u>	<u>\$ 866,273</u>		<u>\$ 962,603</u>

94	年			度
	食糧部門	食品部門	調整及沖銷	
來自本公司以外	\$ 14,239,962	\$ 27,683,240	\$ -	\$ 41,923,202
客戶之收入				
來自本公司其他				
部門之收入	<u>1,976,046</u>	<u>136,282</u>	<u>(2,112,328)</u>	<u>-</u>
收入合計	<u>\$ 16,216,008</u>	<u>\$ 27,819,522</u>	<u>(\$ 2,112,328)</u>	<u>\$ 41,923,202</u>
部門損益	<u>\$ 475,208</u>	<u>\$ 2,480,380</u>	<u>\$ -</u>	\$ 2,955,588
投資損益				928,166
利息費用				(437,698)
公司一般收入				133,363
公司一般費用				(1,483,596)
稅前淨利				<u>\$ 2,095,823</u>
可辨認資產	<u>\$ 3,073,523</u>	<u>\$ 13,234,862</u>	<u>\$ -</u>	\$ 16,308,385
採權益法之長期				45,489,512
股權投資				
公司一般資產				<u>14,244,918</u>
資產合計				<u>\$ 76,042,815</u>
折舊費用	<u>\$ 80,333</u>	<u>\$ 1,307,343</u>		<u>\$ 1,387,676</u>
攤銷費用	<u>\$ 7,152</u>	<u>\$ 120,143</u>		<u>\$ 127,295</u>
資本支出金額	<u>\$ 42,744</u>	<u>\$ 1,903,549</u>		<u>\$ 1,946,293</u>

2. 本公司主要經營食品及食糧製造及銷售，上表所列之部門收入係指部門對企業以外客戶之收入(含銷貨收入、其他營業收入、租金收入、處分該部門資產利益及其他收入)及對企業內其他部門之銷貨與轉撥收入，部門間之銷貨及轉撥收入，係依對主要客戶之售價酌減銷管費用為計價基礎。但部門收入不包括依權益法評價之長期股權投資所認列之投資收入。
3. 部門損益係部門收入減除部門成本及費用後之餘額，所稱之部門成本及費用係指與產生部門收入有關之成本及費用。但部門成本及費用不包括利息費用。部門間之進貨及部門間之銷貨與轉撥採用相同之轉撥計價基礎。

4. 部門可辨認資產係指可直接認定屬於該部門之有形及無形資產。但部門可辨認資產不包括下列項目：

(1) 非供任何特定部門營業使用而持有之資產。

(2) 長期股權投資。

(二) 地區別財務資訊：本公司無國外營運機構。

(三) 外銷銷貨資訊：本公司民國 95 年度及 94 年度外銷各地區銷貨總額均未達損益表上收入金額之 10% 以上。

(四) 重要客戶資訊：本公司民國 95 年度及 94 年度來自每一客戶之收入達損益表上收入金額之 10% 以上之客戶明細如下：

客戶名稱	95 年 度		94 年 度	
	銷 貨 金 額	估本公司 營業收入 淨額百分比	銷 貨 金 額	估本公司 營業收入 淨額百分比
甲公司	\$ 6,586,839	15	\$ 6,229,118	16
乙公司	5,901,237	14	5,729,181	14
	<u>\$ 12,488,076</u>	<u>29</u>	<u>\$ 11,958,299</u>	<u>30</u>

(以下空白)

聲 明 書

本公司民國九十五年度(自民國九十五年一月一日至十二月三十一日止)依「關係企業合併營業報告書關係企業合併財務報表及關係報告書編製準則」應納入編製關係企業合併財務報表之公司與依財務會計準則公報第七號應納入編製母子公司合併財務報表之公司均相同，且關係企業合併財務報表所應揭露相關資訊於前揭母子公司合併財務報表中均已揭露，爰不再另行編製關係企業合併財務報表。

特此聲明



公司名稱：統一企業股份有限公司

董事長：高 清 愿



中華民國九十六年四月十日

最近年度經會計師查核簽證之母子公司合併財務報表



資誠會計師事務所

高雄市新興區民族二路95號22樓
22/F 95 MinZu 2 Rd., Kaohsiung
Taiwan, Republic of China
Tel: (07) 224-3116
Fax: (07) 223-5631

會計師查核報告

(96)財審報字第 06003667 號

統一企業股份有限公司 公鑒：

統一企業股份有限公司及子公司民國九十五年十二月三十一日及民國九十四年十二月三十一日之合併資產負債表，暨民國九十五年一月一日至十二月三十一日及民國九十四年一月一日至十二月三十一日之合併損益表、合併股東權益變動表及合併現金流量表，業經本會計師查核竣事。上開合併財務報表之編製係管理階層之責任，本會計師之責任則為根據查核結果對上開合併財務報表表示意見。列入民國九十五年度及民國九十四年度上開合併財務報表之子公司美國國際統一企業股份有限公司等 4 家公司，其財務報表及附註十一所揭露事項，係委由其他會計師查核簽證，本會計師均並未查核該等財務報表。民國九十五年度及民國九十四年度上開依據其他會計師查核簽證之子公司之資產總額分別佔上開合併財務報表之合併總資產之 13%及 15%，營業收入則分別佔上開合併財務報表之合併營業收入之 9%及 8%。民國九十五年度及民國九十四年度部份採權益法之長期股權投資，其所認列之投資損益及附註十一所揭露事項，係依其所委任其他會計師查核之財務報表作評價及揭露，本會計師並未查核該等財務報表。民國九十五年度及民國九十四年度依據其他會計師查核之財務報表所認列之投資收益分別為新台幣 986,656 仟元及新台幣 327,363 仟元；截至民國九十五年十二月三十一日及民國九十四年十二月三十一日止，其相關之長期股權投資餘額分別為新台幣 12,295,066 仟元及新台幣 4,929,676 仟元。

本會計師係依照「會計師查核簽證財務報表規則」及中華民國一般公認審計準則規劃並執行查核工作，以合理確信財務報表有無重大不實表達。此項查核工作包括以抽查方式獲取財務報表所列金額及所揭露事項之查核證據、評估管理階層編製財務報表所採用之會計原則及所作之重大會計估計，暨評估財務報表整體之表達。本會計師相信此項查核工作及其他會計師之查核報告可對所表示之意見提供合理之依據。

依本會計師之意見，基於本會計師之查核結果及其他會計師之查核報告，第一段所述合併財務報表在所有重大方面係依照「證券發行人財務報告編製準則」、「商業會計法」、「商業會計處理準則」及中華民國一般公認會計原則編製，足以允當表達統一企業股份有限公司及子公司民國九十五年十二月三十一日及民國九十四年十二月三十一日之財務狀況，暨民國九十五年一月一日至十二月三十一日及民國九十四年一月一日至十二月三十一日之經營成果與現金流量。

如合併財務報表附註二及三(一)所述，統一企業股份有限公司及子公司自民國九十四年一月一日起，依新修訂之中華民國財務會計準則公報第七號「合併財務報表」之規定，於編製合併財務報表時將所有子公司納入合併財務報表之編製個體。因此項會計原則變動使民國 94 年度之合併總資產及合併營業收入分別增加新台幣 92,563,124 仟元及新台幣 167,074,050 仟元，分別佔合併總資產及合併營業收入之 42%及 69%。

如合併財務報表附註三(二)及四(十五)所述，統一企業股份有限公司及子公司自民國九十四年一月一日起，採用新發布中華民國財務會計準則公報第三十五號「資產減損之會計處理準則」。因此項會計原則變動使民國九十四年十二月三十一日之合併總資產及合併股東權益均減少新台幣 252,713 仟元，並使民國九十四年度之合併稅前淨利減少新台幣 252,713 仟元，基本每股盈餘則減少新台幣 0.08 元。

如合併財務報表附註三(四)所述，子公司統萬股份有限公司等自民國九十四年度起，依中華民國財務會計準則公報第十八號「退休金會計處理準則」之規定，於民國九十四年十二月三十一日之資產負債表，根據精算報告就累積給付義務超過退休基金資產公平價值之差額認列最低退休金負債新台幣 130,216 仟元，並於財務報表附註中揭露退休金相關資訊。淨退休金成本則自民國九十五年一月一日起按該公報規定認列，因此會計原則變動使民國 95 年度之淨退休金成本增加新台幣 18,185 仟元。

如合併財務報表附註三(五)及四(十)所述，統一企業股份有限公司及子公司自民國九十五年一月一日起，採用新發布中華民國財務會計準則公報第一號、第五號、第七號、第二十五號及第三十五號有關商譽停止攤銷之會計處理。因此項會計原則變動使民國九十五年度之合併稅前淨利增加新台幣 1,165,928 仟元，基本每股盈餘則增加新台幣 0.35 元。

如合併財務報表附註三(六)所述，統一企業股份有限公司及子公司自民國九十五年一月一日起，採用新發布中華民國財務會計準則公報第三十四號及第三十六號有關金融商品之會計處理。因此項會計原則變動於民國九十五年十二月三十一日認列之股東權益其他調整項目貸餘計新台幣 1,514,189 仟元，民國九十五年度之合併總損益增加新台幣 301,343 仟元，基本每股盈餘則增加新台幣 0.09 元。

資誠會計師事務所

會計師：

李明憲



劉子猛



前財政部證期會：(78)台財證(一)第 30934 號
核准簽證文號：(84)台財證(六)第 29174 號

民 國 九 十 六 年 四 月 十 日

單位：新台幣千元

Table with columns for dates (95, 94, 93) and various financial items. Includes sub-headers like '資產' (Assets), '負債' (Liabilities), and '股東權益' (Equity). Rows are numbered 1100 to 1820.

統一企業股份有限公司
民國九十六年十二月三十一日



會計主管：陳健隆



經理人：林隆義

請參閱後列合併財務報表附註暨會計師事務所查核報告、列子往會同「師民九十六年四月十日」暨核報告。

單位：新台幣千元

	95年12月31日	94年12月31日
資產		
1830 遞延費用(附註四(十二))	1,461,677	-
1840 長期應收票據及投資	64,096	-
1850 長期應收單據及投資 - 關係人(附註五)	247,881	-
1880 其他資產 - 其他(附註四(十一)及六)	3,557,432	4,661,000
1899 其他資產合計	16,638,146	15,311,000
1999 資產總計	237,526,961	100,000,000

	95年12月31日	94年12月31日
負債及股東權益		
1999 負債及股東權益總計	237,526,961	100,000,000



統一會計師事務所
95年12月31日

1830 遞延費用(附註四(十二))
1840 長期應收票據及投資
1850 長期應收單據及投資 - 關係人(附註五)
1880 其他資產 - 其他(附註四(十一)及六)
1899 其他資產合計
1999 資產總計



董事長：高清恩



經理人：林隆義



會計主管：饒建隆

請參閱後附合併財務報表附註暨審計委員會「研提修訂事項」及「研提修訂九十六年四月十日暨修訂報告」。



統一企業股份有限公司
民國95年度1月1日至12月31日

單位：新台幣仟元
(除基本每股盈餘為新台幣元外)

	94		95		94		95	
	金額	%	金額	%	金額	%	金額	%
營業收入(附註五)								
4110 銷貨收入	\$ 256,171,716	99	\$ 238,483,553	98				
4170 銷貨退回	(1,202,266)	-	(1,408,554)	-				
4190 銷貨折讓	(6,166,363)	(2)	(4,249,828)	(2)				
4100 銷貨收入淨額	248,803,087	97	232,825,121	96				
4800 其他營業收入	8,263,442	3	9,589,293	4				
4000 營業收入合計	257,066,529	100	242,414,414	100				
營業成本(附註四(二十六)及五)								
5110 銷貨成本	(186,089,896)	(72)	(175,008,921)	(72)				
5800 其他營業成本	(2,838,653)	(1)	(3,062,828)	(2)				
5000 營業成本合計	(188,928,549)	(73)	(178,071,749)	(74)				
5010 營業毛利	68,137,980	27	64,342,665	26				
營業費用(附註四(二十六)及五)								
6100 推銷費用	(48,250,309)	(19)	(43,662,265)	(18)				
6200 管理及總務費用	(12,414,973)	(5)	(12,205,087)	(5)				
6300 研究發展費用	(500,109)	-	(487,921)	-				
6000 營業費用合計	(61,165,391)	(24)	(56,355,273)	(23)				
6000 營業淨利	7,572,629	3	7,987,392	3				
營業外收入及利益								
7110 利息收入(附註五)	274,268	-	232,628	-				
7310 金融資產評價利益	37,206	-	102,601	-				
7121 採權益法認列之投資收益(附註三(二)(五)及四(十))	1,340,420	-	824,277	-				
7122 股利收入	439,287	-	376,385	-				
7130 處分固定資產利益(附註五)	4,027	-	58,260	-				
7140 處分投資利益	1,340,614	1	989,794	1				
7160 兌換利益(附註十)	432,952	-	33,659	-				
7210 租金收入(附註四(十三))	392,174	-	148,801	-				
7260 存貨跌價回升利益	617,472	-	-	-				
7480 什項收入(附註五)	1,966,575	1	870,824	1				
7100 營業外收入及利益合計	6,844,995	2	3,637,229	2				
營業外費用及損失								
7510 利息費用(附註四(十一)、五及十)	(3,901,357)	(1)	(2,882,515)	(1)				
7640 金融資產評價損失	(81,096)	-	-	-				
7522 其他投資損失(附註四(八))	-	-	(1,136,166)	(1)				
7530 處分固定資產損失(附註五)	(214,903)	-	(81,462)	-				
7550 存貨盤損	(5,538)	-	(9,215)	-				
7570 存貨跌價及淨溢損失	-	-	(679,396)	-				
7630 減損損失(附註三(二)、四(八)(十)(十一)(十二)(十四))	(454,322)	-	(252,713)	-				
7880 什項支出	(1,398,951)	(1)	(1,069,859)	(1)				
7500 營業外費用及損失合計	(6,056,167)	(2)	(6,111,326)	(3)				
7900 繼續營業部門稅前淨利	8,361,457	3	5,513,345	2				
8110 所得稅費用(附註四(二十七))	(2,428,252)	(1)	(1,645,609)	-				
8300 繼續營業部門淨利	5,933,205	2	3,867,736	2				
9300 會計原則變動累積影響數 (或除所得稅利益及8572後之淨額) (附註三(三)(六)及四(二十七))	301,343	-	(1,717)	-				
9600XX 合併總損益	\$ 6,234,548	2	\$ 3,866,019	2				
歸屬於：								
9601 合併淨損益	\$ 3,607,081	1	\$ 2,084,877	1				
9602 少數股東損益	2,627,467	1	1,781,142	1				
	\$ 6,234,548	2	\$ 3,866,019	2				
基本每股盈餘(附註四(二十八))								
9710 繼續營業部門淨利	\$ 2.49	\$ 1.86	\$ 1.64	\$ 1.15				
9740A 少數股東	(0.78)	(0.78)	(0.53)	(0.53)				
9750 本期淨利	\$ 1.71	\$ 1.08	\$ 1.11	\$ 0.62				

請參閱後附合併財務報表附註暨資誠會計師事務所
李明憲、劉子猛會計師民國九十六年四月十日審核報告。

董事長：高清愿



經理人：林隆義



會計主管：殷建禮





統一證券股份有限公司
 查核報告書
 民國94年12月31日止19日止

單位：新台幣千元

94年度	普通股本	資本公積	法定盈餘	特別盈餘	留	未分配盈餘	實現損益	未實現重估	累積換算調	未認列為退休	庫藏股票	少數股權	合計
94年1月1日餘額	\$ 33,753,848	\$ 324,565	\$ 4,980,028	\$ 781,100	\$ 2,730,335	\$ 68,887	\$ 609,992	(\$ 1,174,780)	(\$ 623,199)	\$ 6,832,683	\$ 48,145,685		
土地增值稅稅率調降減徵	-	-	-	-	-	-	-	-	-	-	-	-	-
轉列未實現重估增值	-	-	-	-	-	-	-	-	-	-	-	-	-
93年度盈餘指撥及分配：	-	-	261,212	-	(261,212)	-	-	-	-	-	-	-	522,408
法定盈餘公積	-	-	-	1,085,764	(1,085,764)	-	-	-	-	-	-	-	-
特別盈餘公積	-	-	-	-	(25,304)	-	-	-	-	-	-	-	(25,304)
董監事酬勞	-	-	-	-	(101,212)	-	-	-	-	-	-	-	(101,212)
員工紅利	-	-	-	-	(1,215,139)	-	-	-	-	-	-	-	(1,215,139)
現金股利	-	-	-	-	2,084,877	-	-	-	-	-	-	-	3,866,019
94年度合併總損益	-	(37,846)	-	-	-	-	-	-	-	-	-	-	(37,846)
被投資公司增發新股調整數	-	-	-	-	-	-	-	-	-	-	-	-	-
被投資公司庫藏股交易致	-	35,844	-	-	-	-	-	-	-	-	-	-	35,844
本公司權益變動調整數	-	-	-	-	-	-	-	-	-	-	-	-	-
被投資公司持有其投資公	-	-	-	-	-	-	-	-	-	-	-	-	-
司現金股利發放數	-	308	-	-	-	-	-	-	-	-	-	-	308
司依持股比例調整數	-	-	-	-	-	-	-	-	-	-	-	-	-
以前年度應付時零現金股	-	23	-	-	-	-	-	-	-	-	-	-	23
利轉列數	-	-	-	-	-	-	-	-	-	-	-	-	-
被投資公司金融商品之未	-	-	-	-	-	(16,518)	-	-	-	-	-	-	(16,518)
實現損益	-	-	-	-	-	-	-	-	-	-	-	-	-
比例調整數	-	-	-	-	-	-	-	-	-	-	-	-	-
被投資公司土地增值稅稅	-	-	-	-	-	-	121,174	-	-	-	-	-	121,174
率調降減徵轉列未實現	-	-	-	-	-	-	-	-	-	-	-	-	-
土地資產重估未實現重估	-	-	-	-	-	-	536,777	-	-	-	-	-	536,777
增值增加數	-	-	-	-	-	-	-	-	-	-	-	-	-
長期股權投資外幣換算調	-	-	-	-	-	-	-	869,007	-	-	-	-	869,007
整數	-	-	-	-	-	-	-	-	-	-	-	-	-
未認列為退休基金成本之淨	-	-	-	-	-	-	-	-	(207,638)	-	-	-	(207,638)
損失調整數	-	-	-	-	-	-	-	-	-	-	-	-	-
被投資公司未認列為退休	-	-	-	-	-	-	-	-	(7,952)	-	-	-	(7,952)
基金成本之淨損失本公司	-	-	-	-	-	-	-	-	-	(281,308)	-	-	(281,308)
依持股比例調整數	-	-	-	-	-	-	-	-	-	-	-	-	-
買回庫藏股票	(212,590)	(66,310)	-	-	(2,408)	-	-	-	-	-	-	-	(281,308)
註銷庫藏股票	-	-	-	-	-	-	-	-	-	-	-	-	-
少數股權變動數	-	-	-	-	-	-	-	-	-	-	-	-	-
94年12月31日餘額	\$ 33,541,258	\$ 256,584	\$ 5,241,240	\$ 1,866,864	\$ 2,124,173	\$ 85,405	\$ 1,790,351	(\$ 305,773)	(\$ 838,789)	\$ 26,708,198	\$ 18,094,373	\$ 26,708,198	\$ 70,298,701

(續次頁)



統一企業股份有限公司及子公司
 合併資產負債表
 民國94年12月31日

單位：新台幣仟元

94年	94年12月31日餘額	資本公積	法定盈餘公積	特別盈餘公積	留	未分配盈餘	實現損益	實現重估增值	累積換算調整數	未認列為退休基金成本之淨損	庫藏股票	少數股權	合計
普通股股本	\$ 33,753,848	\$ 324,565	\$ 4,980,028	\$ 781,100	-	\$ 2,730,335	\$ 68,887	\$ 609,992	\$ 1,174,780	(\$ 623,199)	\$ -	\$ 6,832,683	\$ 48,145,685
土地增值稅率調整減徵轉列未實現重估增值	-	-	-	-	-	-	-	522,408	-	-	-	-	522,408
93年度盈餘指標及分配：													
法定盈餘公積	-	261,212	-	-	-	(261,212)	-	-	-	-	-	-	-
特別盈餘公積	-	-	1,085,764	-	-	(1,085,764)	-	-	-	-	-	-	-
董監事酬勞	-	-	-	-	-	(25,304)	-	-	-	-	-	-	(25,304)
員工紅利	-	-	-	-	-	(101,212)	-	-	-	-	-	-	(101,212)
現金股利	-	-	-	-	-	(1,215,139)	-	-	-	-	-	-	(1,215,139)
94年度合併總損益	-	-	-	-	-	2,084,877	-	-	-	-	-	1,781,142	3,866,019
被投資公司增發新股本公司未按比例認購調整數	-	(37,846)	-	-	-	-	-	-	-	-	-	-	(37,846)
被投資公司庫藏股交易致本公司權益變動調整數	-	35,844	-	-	-	-	-	-	-	-	-	-	35,844
被投資公司持有其投資公司現金股利發放致本公司依持股比例調整數	-	308	-	-	-	-	-	-	-	-	-	-	308
以前年度應付現金股利轉列數	-	23	-	-	-	-	-	-	-	-	-	-	23
被投資公司金融商品之未實現損益本公司依持股比例調整數	-	-	-	-	-	(16,518)	-	-	-	-	-	-	(16,518)
被投資公司土地增值稅稅率調整減徵轉列未實現土地資產重估未實現增值增加數	-	-	-	-	-	-	-	121,174	-	-	-	-	121,174
長期股權投資外幣換算調整數	-	-	-	-	-	-	-	536,777	-	-	-	-	536,777
未認列為退休基金成本之淨損失調整數	-	-	-	-	-	-	-	-	869,007	-	-	-	869,007
被投資公司未認列為退休基金成本之淨損失本公司依持股比例調整數	-	-	-	-	-	-	-	-	-	(207,638)	-	-	(207,638)
買回庫藏股票	-	-	-	-	-	-	-	-	-	(7,952)	(281,308)	-	(7,952)
註銷庫藏股票	(212,590)	(66,310)	-	-	-	(2,408)	-	-	-	-	281,308	-	(281,308)
少數股權變動數	-	-	-	-	-	-	-	-	-	-	18,094,373	-	18,094,373
94年12月31日餘額	\$ 33,541,258	\$ 256,584	\$ 5,241,240	\$ 1,866,864	-	\$ 2,124,173	\$ 85,405	\$ 1,790,351	\$ 305,773	(\$ 838,782)	\$ -	\$ 26,708,198	\$ 70,298,701

(續次頁)






統一企業股份有限公司及子公司
 合併財務報表
 民國 105 年 12 月 31 日

單位：新台幣仟元

	95	年	度	94	年	度
營業活動之現金流量						
合併總損益	S		6,234,548	S		3,866,019
調整項目						
金融資產評價損(益)			161	(102,601)
提列呆帳損失			175,345			135,685
備抵呆帳本期沖銷數	(293,425)	(123,952)
提列存貨跌價及呆滯損失			-			679,396
存貨跌價回升利益	(617,472)			-
以成本衡量之金融資產—非流動認列之永久性跌價損失			-			1,136,166
採權益法認列之投資收益	(1,340,420)	(824,277)
採權益法之長期股權投資現金股利			153,545			619,599
處分長期股權投資利益	(559,662)			-
折舊費用			9,073,187			9,284,856
處分固定、出租、閒置及其他資產淨損失			210,876			23,202
資產減損損失			454,322			252,713
攤銷費用			855,030			1,073,889
合併借項攤銷			-			4,416
資產及負債科目之變動						
應收票據	(39,299)	(644,680)
應收帳款	(1,493,352)	(5,666,889)
應收帳款—關係人			-			3,558,877
其他應收款			2,404,855	(4,065,037)
其他應收款—關係人			297,991			290,183
存貨	(762,602)	(12,907,207)
預付款項	(2,227,409)	(4,310,010)
遞延所得稅資產—流動	(63,263)	(376,832)
其他流動資產			110,201			340,654
遞延退休金成本	(53,798)	(76,123)
長期應收票據及款項	(38,680)	(233)
長期應收票據及帳款—關係人	(28,118)			-
遞延所得稅資產—非流動			-			88,809
應付票據			861,548			501,155
應付帳款			1,471,986			3,159,739
應付所得稅			478,379			879,886
應付費用			1,436,456			4,703,941
其他應付款項—關係人			-	(70,566)
其他應付款項			321,819			1,617,878
預收款項			703,527			1,664,111
其他流動負債			629,643			275
應計退休金負債			33,471			564,359
遞延所得稅負債—非流動			42,703			59,951
營業活動之淨現金流入			<u>18,432,093</u>			<u>5,337,352</u>

(續次頁)



統一企業股份有限公司
 合併現金流量表
 民國95年及94年1月1日至12月31日

單位：新台幣仟元

	95年	94年
投資活動之現金流量		
公平價值變動列入損益之金融資產—流動減少(增加)	S 356,045	(S) 4,626,402
應收關係人款項(增加)減少	(2,205)	172,179
其他金融資產—流動減少	138,736	196,777
其他金融資產—非流動增加	(116,121)	-
備供出售金融資產—非流動增加	(934,311)	-
以成本衡量之金融資產—非流動增加	(1,946,039)	-
取得長期股權投資—非子公司債款	(378,760)	(4,511,453)
出售長期股權投資—非子公司債款	232,534	-
不動產投資減少	3,020	-
購置固定、出租、閒置及其他資產現金支付數	(13,691,595)	(22,900,901)
出售固定、出租、閒置及其他資產現金收入數	1,138,402	2,183,355
存出保證金增加	(227,471)	(374,849)
其他無形資產及遞延費用增加	(1,709,605)	(2,166,480)
員工汽車專案貸款減少(增加)	2,789	(820)
投資活動之淨現金流出	(17,134,581)	(32,028,594)
融資活動之現金流量		
短期借款增加	9,805,319	4,183,667
應付短期票券增加	778,285	2,034,937
應付關係人款項減少	(26,458)	(240,531)
應付公司債(減少)增加	(410,000)	1,790,000
長期借款(減少)增加	(3,361,258)	4,899,221
長期應付票據(減少)增加	(2,001,006)	2,667,359
存入保證金增加	203,941	1,793,562
其他負債—其他增加	337,282	1,288,515
發放董監事酬勞	(50,266)	(25,304)
發放員工紅利	(241,795)	(101,212)
發放現金股利	(2,180,181)	(1,215,139)
買回庫藏股	-	(281,308)
少數股權(減少)增加	(2,161,270)	18,094,373
融資活動之淨現金流入	692,593	34,888,140
本期現金及約當現金增加	1,990,105	8,196,898
期初現金及約當現金餘額	11,475,145	3,278,247
期末現金及約當現金餘額	S 13,465,250	S 11,475,145
現金流量資訊之補充揭露		
1. 本期支付利息(不含資本化利息)	S 3,094,772	S 1,743,750
2. 本期支付所得稅	S 1,970,433	S 1,031,983
僅有部份現金收付之投資及融資活動		
1. 出售長期股權投資—非子公司債款	S 4,345,747	S -
減：期末應收出售長期股權債款	(4,113,213)	-
出售長期股權投資—非子公司債款	S 232,534	S -
2. 購置固定、出租、閒置及其他資產	S 13,816,625	S 23,210,914
加：期初其他應付款項	577,251	250,364
期初應付租賃款	148,824	165,698
減：期末其他應付款項	(719,105)	(577,251)
期末應付租賃款	(132,000)	(148,824)
購置固定、出租、閒置及其他資產現金支付數	S 13,691,595	S 22,900,901
3. 出售固定、出租、閒置及其他資產債款	S 1,138,402	S 2,023,826
加：期初其他應收款—關係人	-	159,529
出售固定、出租、閒置及其他資產現金收入數	S 1,138,402	S 2,183,355
不影響現金流量之投資及融資活動		
1. 以前年度應付時零現金股利轉列資本公積	S 37	S 23
2. 土地資產重估價	S -	S 585,955

請參閱後附合併財務報表附註暨實誠會計師事務所
 李明憲、劉子益會計師民國九十六年四月十日查核報告。

董事長：高清慈



經理人：林隆義



會計主管：殷建禮



統一企業股份有限公司及子公司

合併財務報表附註

民國 95 年及 94 年 12 月 31 日

單位：新台幣仟元

(除特別註明者外)

一、公司沿革

(一)本公司係依據中華民國公司法及其他有關法令之規定，於民國 56 年 8 月奉准創立。設立資本額為\$32,000，經多次增資及註銷庫藏股票後，截至民國 95 年 12 月 31 日止，額定資本總額為\$34,243,868，實收資本額則為\$33,541,258，分為 3,354,126 仟股，每股金額新台幣 10 元。主要經營項目為各種飲料、食品、飼料、麵粉等之製造、加工及買賣業務。

(二)截至民國 95 年 12 月 31 日止，本公司及子公司員工人數約為 67,630 人。

(三)本公司股票自民國 76 年 12 月起在台灣證券交易所上市買賣。

(四)列入合併財務報表之所有子公司及本期增減變動情形如下：

投資公司名稱	子公司名稱	業務性質	所持股權百分比		說明
			95年12月31日	94年12月31日	
統一企業(股)公司	凱南投資(股)公司	經營專業投資業務	100.00%	100.00%	—
	英屬維京群島商 統泰國際投資 (股)公司	"	"	"	—
	開曼統一控有 限公司	"	"	"	—
	凱友投資(股)公 司	"	"	"	—
	美國國際統一企 業(股)公司	進口速食麵 、果汁罐頭	"	"	—
	統圓事業(股)公 司	商品物流	"	"	—
	統義玻璃工業 (股)公司	玻璃製品之 製造及買賣	"	"	—

投資公司名稱	子公司名稱	業務性質	所 持 股 權 百 分 比		說 明
			95年12月31日	94年12月31日	
統一企業(股)公司	統上開發建設(股)公司	建築業	100.00%	100.00%	—
	統一數網(股)公司	資訊業	"	"	—
	統一夢公園生活事業(股)公司	食品等銷售、一般廣告及旅遊諮詢服務業等	"	"	—
	統一棒球隊(股)公司	職業棒球	"	"	—
	統樂開發事業(股)公司	高爾夫球練習場等休閒娛樂事業	"	"	(註1)
	統一生機開發(股)公司	米糧、蔬菜、茶、飲料等	"	"	—
	統一速邁自販(股)公司	飲料、食品批發零售	"	"	—
	統正開發(股)公司	不動產買賣諮詢顧問等	"	"	(註1)
	南聯國際貿易(股)公司	經營貿易及相關之國內外買賣業務等	99.99%	99.99%	—
	統合開發(股)公司	會員制休閒俱樂部、餐廳及旅館等	98.61%	98.61%	(註1)
	統一武藏野(股)公司	鮮食調理、研發	90.00%	60.00%	"
	統健實業(股)公司	健康食品	74.85%	74.85%	—
	統一開發(股)公司	一般投資	70.00%	70.00%	(註1)
	統一國際開發(股)公司	興建經營大型購物中心	69.83%	65.83%	"

投資公司名稱	子公司名稱	業務性質	所 持 股 權 百 分 比		說 明	
			95年12月31日	94年12月31日		
統一企業(股)公司	派來波來(股)公司	廣告創作	60.00%	60.00%	—	
	統一東京(股)公司	汽車租賃	51.00%	51.00%	—	
	統清(股)公司	油脂加工、製造及銷售	"	"	—	
	統仁藥品(股)公司	藥品業務	"	"	—	
	統奕包裝(股)公司	包裝材料及容器之加工及製造買賣	50.59%	50.59%	—	
	安源資訊(股)公司	系統整合、電腦軟硬體	50.47%	50.47%	—	
	加拿大統一亞洲企業(股)公司	超市、地產及旅館業務	50.01%	50.01%	(註1)	
	統欣生物科技(股)公司	中西藥、健康食品等	50.00%	50.00%	—	
	統萬(股)公司	醬油、調味醬、蔭油	"	"	—	
	統一實業(股)公司	經營原料鋼板等之加工製造暨製罐	47.29%	46.24%	(註1)	
	統一超商(股)公司	連鎖便利商店之投資與經營	45.24%	45.24%	—	
	統一藥品(股)公司	藥品醫療儀器之批發及零售	—	73.74%	(註3)	
	凱南投資(股)公司	英屬維京群島商 凱南投資(股)公司	經營專業投資業務	100.00%	100.00%	—
	英屬維京群島商 統泰國際投資(股)公司	上海統泰食品有限公司	餅干、食品	"	"	—

投資公司名稱	子公司名稱	業務性質	所 持 股 權 百 分 比		說 明
			95年12月31日	94年12月31日	
開曼統一控股有限公司	英屬蓋曼群島商 統一企業亞洲 控股有限公司 及其子公司	專業投資等	100.00%	—	(註4) (註5)
	統一東南亞控股 有限公司及其 子公司	"	"	100.00%	—
	Uni-President (Philippines) Corp.	速食麵	"	"	—
	統一國際(香港) 有限公司	食品買賣、 貿易	"	"	—
	President Energy Development (Cayman Islands) Ltd.	能源投資	65.08%	65.08%	—
	張家港統清食品 有限公司	油脂、麵粉 、飼料	60.00%	60.00%	—
	統一企業(中國) 投資有限公司 及其子公司	專業投資等	—	100.00%	(註5)
凱友投資(股)公 司	英屬維京群島商 凱友投資(股) 公司及其子公 司	生產事業之 投資等	100.00%	"	—
	統昂企業(股)公 司	飲料銷售等	"	"	—
	統冠生活事業 (股)公司	畜產品批發 業	"	"	—
	統駿國際(股) 公司	家禽、家畜 批發業	"	"	—

投資公司名稱	子公司名稱	業務性質	所 持 股 權 百 分 比		說 明
			95年12月31日	94年12月31日	
凱友投資(股)公司	優富資產管理股份有限公司	應收帳款收買業務	100.00%	100.00%	—
	二十一世紀生活事業(股)公司	速食連鎖餐飲	80.00%	80.00%	—
	統一投資(股)公司及其子公司	專業投資等	—	98.01%	(註2) (註6)
美國國際統一企業(股)公司	Ameripecc Inc.	食品製造	"	"	—
統一夢公園生活事業(股)公司	統一友友旅行社(股)公司	旅行業	"	"	—
統正開發(股)公司	開南木業(股)公司	經營各項木材買賣及加工	"	"	—
南聯國際貿易(股)公司	開曼南聯控股有限公司及其子公司	投資控股等	"	"	—
	Nella Limited	貿易代理及一般投資	"	"	—
	統一欣業汽車精品(股)公司	汽、機車零件配件批發	"	"	—
	世華企業(股)公司及其子公司	食品買賣業	63.78%	80.48%	—
	統祥(股)公司等	買賣業等	36.00%~ 100.00%	50.00%~ 100.00%	—

投資公司名稱	子公司名稱	業務性質	所 持 股 權 百 分 比		說 明
			95年12月31日	94年12月31日	
統合開發(股)公司	谷鄉(股)公司	旅館業及餐廳經營	100.00%	100.00%	—
	統一佳佳(股)公司	休閒活動場所提供、塑身美容之顧問	"	50.00%	(註2)
統健實業(股)公司	高波動生技(股)公司	健康食品買賣	"	100.00%	—
統一國際開發(股)公司	統一國際(BVI)投資(股)公司及其子公司	生產事業之投資等	"	"	—
	統碩投資(股)公司	專業投資	"	"	—
	統盛投資(股)公司	"	"	"	—
	統宇投資(股)公司	"	"	"	—
	統一生命科技(股)公司及其子公司	精密化學材料及精密儀器製造等	"	"	—
統一東京(股)公司	統鼎聯合(股)公司及其子公司	成衣製造及銷售	"	84.42%	—
	統立開發(股)公司	土地開發業務	50.00%	50.00%	—
	統一東京小客車租賃(股)公司	小客車租賃	100.00%	100.00%	—
統奕包裝(股)公司	統奕包裝(BVI)有限公司及其子公司	專業投資等	"	"	—

投資公司名稱	子公司名稱	業務性質	所 持 股 權 百 分 比		說 明
			95年12月31日	94年12月31日	
安源資訊(股)公司	Professional E-Commerce (BVI) Services Ltd. 及其子公司	資訊服務	100.00%	100.00%	—
	安大資訊(股)公司	資訊服務	—	"	(註2)
加拿大統一亞洲企業(股)公司	555053 British Columbia Ltd.	信託業務	100.00%	"	—
	President Hotel Inc. 等	飯店旅館業	—	"	(註2)
統一實業(股)公司	開曼統一實業控股有限公司及其子公司	投資、國際貿易等	100.00%	"	—
	越南統盟製罐有限公司	空罐製造等	51.00%	51.00%	—
統一超商(股)公司	統一超商中國控股有限公司及其子公司	專業投資等	100.00%	100.00%	(註7)
	英屬維京群島商統一超商維京控股公司及其子公司	"	"	"	—
	統一生活事業(股)公司	藥妝日用百貨買賣	"	"	—
	統一行銷整合(股)公司	百貨型錄郵購及買賣業	"	"	—
	仁暉投資(股)公司	專業投資	"	"	—
	首阜企業管理顧問(股)公司	企業管理顧問	"	"	—
	大智通文化行銷(股)公司及其子公司	雜誌物流等	"	"	—

投資公司名稱	子公司名稱	業務性質	所 持 股 權 百 分 比		說 明
			95年12月31日	94年12月31日	
統一超商(股)公司	統一行銷(股)公司	冷凍食品、低溫物流	100.00%	100.00%	(註1)
	統一聖娜多堡(股)公司及其子公司	麵包零售販賣等	"	"	"
	統一百華(股)公司	百貨用品零售販賣	"	—	(註4)
	統一時尚事業(股)公司	日常百貨用品零售販賣	"	—	"
	酷聖石冰淇淋(股)公司	餐飲業	"	—	"
	統一蘭陽藝文(股)公司	藝文展覽業	90.00%	90.00%	—
	統一速達(股)公司	食品及用品貨運	"	"	(註1)
	統一資訊(股)公司	企業資訊管理顧問服務	86.00%	100.00%	—
	統一精工(股)公司及其子公司	加油站、電梯等	83.06%	82.95%	(註1)
	統一藥品(股)公司	藥品、醫療儀器之批發	73.74%	—	(註3)
	統一客樂得服務(股)公司	接受事業機關委託收費	70.00%	70.00%	—
	捷盟行銷(股)公司及其子公司	物流配送等	65.00%	65.00%	(註1)
	金財通商務科技服務(股)公司	企業資訊管理顧問服務	58.33%	58.33%	"
	樂清服務(股)公司及其子公司	清潔用品零售販賣	51.00%	51.00%	—
	台灣無印良品(股)公司	百貨貿易業	"	"	(註1)
	博客來數位科技(股)公司	網路書店	50.03%	51.03%	—

投資公司名稱	子公司名稱	業務性質	所 持 股 權 百 分 比		說 明
			95年12月31日	94年12月31日	
統一超商(股)公司	統一多拿滋(股)公司	麵包零售販賣	50.00%	50.00%	(註7)
	統一星巴克(股)公司	咖啡連鎖	50.00%	50.00%	(註7)
	統一皇帽汽車百貨(股)公司	汽車精品百貨	50.00%	50.00%	(註7)
	統一高島屋百貨(股)公司	百貨用品	—	50.00%	(註8)

(註1)：係本公司及子公司之綜合持股。

(註2)：本年度取得或喪失控制能力。

(註3)：統一藥品(股)公司於民國95年8月出售股權於統一超商，故轉列統一超商(股)公司合併個體。

(註4)：本年度新成立公司。

(註5)：統一企業(中國)投資有限公司及其子公司，已於民國95年11月因投資架構轉變而調整為英屬蓋曼群島商統一企業亞洲控股有限公司之轉投資公司。

(註6)：統一投資(股)公司及其子公司已於民國95年8月與凱友投資(股)公司因合併而消滅。

(註7)：該公司對部分被投資公司係依中華民國財務會計準則公報第31號「合資投資之會計處理準則」之規定，按各該公司經會計師查核之財務報表依科目別合併之比例合併法編製合併財務報表。

(註8)：統一高島屋百貨(股)公司已於民國94年9月清算。

列入本期合併財務報表之子公司增減變動情形：

1. 本期合併財務報表新增之合併個體之原因：請詳上述(註2)及(註4)之說明。

2. 本期合併財務報表減少之子公司：

安大資訊(股)公司及President Hotel Inc.於民國95年度出售股權，故未併入合併個體。

(五) 未列入本期合併財務報表之子公司：無此情事。

(六) 子公司會計期間不同之調整及處理方式：無此情事。

(七) 國外子公司營業之特殊風險：無此情事。

(八) 子公司將資金移轉予母公司之能力受有重大限制之情形：無此情事。

(九) 子公司持有母公司發行證券之內容：無此情事。

(十) 子公司發行轉換公司債及新股之有關資料：請詳附註四(十八)應付公司債。

二、重要會計政策之彙總說明

本合併財務報表係依照「證券發行人財務報告編製準則」、「商業會計法」、「商業會計處理準則」及中華民國一般公認會計原則編製。重要會計政策彙總說明如下：

(一) 合併財務報表之編製

本公司依修訂後財務會計準則公報第 7 號「合併財務報表」之規定，自民國 94 年 1 月 1 日起，對於直接或間接持有表決權之股份超過 50% 以上之被投資公司及其他雖直接或間接持有表決權股份未超過 50%，但符合有控制能力之條件者，於編製合併財務報表時，應全數納入合併個體。對於期中取得子公司之控制能力者，自取得控制力之日起，開始將子公司之收益及費損編入合併損益表；對於期中喪失對子公司控制力之日起，終止將子公司之收益及費損編入合併損益表，且不予追溯重編以前年度合併損益表。首次適用修訂後財務會計準則公報第 7 號「合併財務報表」時，不追溯重編以前年度合併財務報表。另就聯屬公司相互間交易之未實現內部損益及資產負債表科目餘額予以沖銷。

(二) 子公司外幣財務報表換算基礎

海外子公司財務報表於轉換時，所有資產、負債科目均按資產負債表日之匯率換算，股東權益中除期初保留盈餘以上期期末換算後之餘額結轉外，其餘均按歷史匯率換算，股利按宣告日之匯率換算，損益科目按加權平均匯率換算。換算產生之差額，列入「累積換算調整數」，作為股東權益之調整項目。

(三) 外幣交易

1. 本公司及子公司之會計記錄(除英屬維京群島商統泰國際投資(股)公司、開曼統一控股有限公司及美國國際統一企業(股)公司等係以美元及加拿大統一亞洲企業(股)公司係以加幣為記帳單位外)係以新台幣為記帳單位。外幣交易按交易發生當日匯率折算成記帳單位幣入帳。外幣債權、債務收取或償付時，因匯率變動所發生之兌換損益，列為收取或償付年度之損益。以外幣表示之貨幣性資產及負債科目於資產負債表日所產生之未實現兌換損益，則列入當期損益。
2. 期末就外幣貨幣性資產或負債餘額，按資產負債表日之即期匯率評價調整，因調整而產生之兌換差額列為當期損益；惟與國外營運機構間具有長期投資性質之外幣墊款所產生之兌換差額則列為股東權益調整項目。
3. 期末就外幣非貨幣性資產或負債餘額，屬依公平價值衡量且變動列入損益者，按資產負債表日之即期匯率評價調整，因調整而產生之兌換差額列為當期損益；屬依公平價值衡量且變動列入股東權益調整項目者，按資產負債表日之即期匯率評價調整，因調整而產生之兌換差額，列為股東權益調整項目；屬非依公平價值衡量者，則按交易日之歷史匯率衡量。

(四) 資產負債區分流動及非流動之分類標準

1. 資產符合下列條件之一者，列為流動資產；資產不屬於流動資產者為非流動資產：
 - (1) 因營業所產生之資產，預期將於正常營業週期中變現、消耗或意圖出售者。
 - (2) 主要為交易目的而持有者。
 - (3) 預期於資產負債表日後 12 個月內將變現者。
 - (4) 現金或約當現金，但於資產負債表日後逾 12 個月用以交換、清償負債或受有其他限制者除外。
2. 負債符合下列條件之一者，列為流動負債；負債不屬於流動負債者為非流動負債：
 - (1) 因營業而發生之債務，預期將於正常營業週期中清償者。
 - (2) 主要為交易目的而發生者。
 - (3) 須於資產負債表日後 12 個月內清償者。
 - (4) 不能無條件延期至資產負債表日後逾 12 個月清償之負債。

(五) 約當現金

約當現金係指同時具備下列條件之短期且具高度流動性之投資：

1. 隨時可轉換成定額現金者。
2. 即將到期且利率變動對其價值之影響甚少者。

本公司及子公司合併現金流量表係以現金及約當現金之基礎所編製。

(六) 公平價值變動列入損益之金融資產與負債

1. 屬權益性質者係採交易日會計；屬債務性質、受益憑證及衍生性商品者係採交割日會計，於原始認列時，將金融商品以公平價值衡量。
2. 公平價值變動列入損益之金融資產與負債係以公平價值評價且其價值變動列為當期損益。上市/上櫃股票、封閉型基金及存託憑證係以資產負債表日公開市場之收盤價為公平價值。開放型基金係以資產負債表日該基金淨資產價值為公平價值。
3. 未符合避險會計之衍生性商品，屬選擇權交易者，於交易日以當日之公平價值認列；非屬選擇權交易者，於交易日認列之公平價值為零。
4. 本公司指定公平價值變動列入損益之金融資產與負債者，係符合下列條件之一：
 - (1) 係為混合商品。
 - (2) 該指定可消除或重大減少會計衡量或認列之不一致。
 - (3) 係依本公司明訂之風險管理或投資策略共同管理，並以公平價值基礎評價績效目的所作之指定。

5. 民國 94 年 12 月 31 日(含)以前年度之會計處理詳附註三。

(七) 備供出售金融資產

1. 屬權益性質之投資係採交易日會計；屬債務性質之投資係採交割日會計，於原始認列時，將金融商品以公平價值衡量，並加計取得之交易成本。
2. 備供出售金融資產係以公平價值評價，且其價值變動列為股東權益調整項目，累積之利益或損失於金融資產除列時，列入當期損益。上市/上櫃股票、封閉型基金及存託憑證係以資產負債表日公開市場之收盤價為公平價值。開放型基金係以資產負債表日該基金淨資產價值為公平價值。
3. 若有減損之客觀證據，則認列減損損失。若後續期間減損金額減少，屬權益商品之減損減少金額，認列為股東權益調整項目；屬債務商品之減損減少金額，若明顯與認列減損後發生之事件有關，則予以迴轉並認列為當期損益。
4. 民國 94 年 12 月 31 日(含)以前年度之會計處理詳附註三。

(八) 避險之衍生性金融商品

符合適用避險會計之所有條件時，依據不同之避險關係以互抵方式認列避險工具及被避險項目之公平價值變動所產生之損益影響數，其會計處理方式如下：

現金流量避險：避險工具損益認列為股東權益調整項目。有關預期交易說明如下：

1. 若被避險之預期交易將導致認列金融資產或金融負債，則將原列為股東權益調整項目之損益，於所認列資產或負債影響損益之期間內，重分類為當期損益，並於被避險之預期交易影響淨損益時，將前述直接認列為股東權益調整項目之損益轉列為當期損益。
2. 若被避險之預期交易將導致認列非金融資產或非金融負債，則原列為股東權益調整項目之損益，於該資產或負債影響損益之期間轉列為當期損益，並一致採用。

(九) 備抵呆帳

依據過去實際發生呆帳之經驗，衡量資產負債表日應收票據及應收帳款等各項債權之帳齡情形及其收回可能性，予以評估提列。

(十) 存 貨

本公司：

採永續盤存制，以取得成本為入帳基礎，成本之計算除畜殖品係以成本減備抵身價攤銷後之餘額為評價基礎，備抵身價攤銷依實際育種及生產期間平均分攤外，餘採加權平均法。期末存貨除就呆滯及過時部份提列備抵呆滯損失外，採總額比較法之成本與市價孰低評價，比較成本與市價孰低時，原料、在途原料及物料以重置成本為市價，商品、在製品、在養畜殖品、製成品、畜殖品及副產品則以重置成本、淨變現價值及淨變現價值減正常利潤，取其中間者為市價。若成本高於市價時，則提列跌價損失，列入當期營業外費用及損失；市價回升時，則於貸方餘額範圍內沖減評價科目。

子公司：

除統一超商(股)公司及其子公司 Philippine Seven Corporation、統一生活事業(股)公司、統一聖娜多堡(股)公司、台灣無印良品(股)公司及統一皇帽汽車百貨有限公司等係採零售價法及統上開發建設(股)公司採營建會計，並依成本與市價孰低評價外，其餘與本公司均採相同成本計算方法。

(十一) 營建成本

1. 對於各項工程係分別計算成本，並採用全部完工法；投入各項工程成本時列計「在建房屋」，當預售房地向訂戶所收房地款列記「預收房地款」，於完工年度辦理結算時，將已交屋出售部份轉列「營業收入」，並將全部成本依已出售及未出售之面積比例(房屋依建坪比例，土地依地坪比例)攤列「營業成本」及「待售房地」。因預售房屋行為所發生之推銷費用，基於收入與成本配合原則，將該項推銷費用列為「遞延推銷費用」，並依配合原則於收益認列年度沖轉。
2. 在建土地係指已有工程興建或已積極著手規劃興建之土地，以取得成本為入帳基礎，成本包括購入價款及取得該土地一切必要支出。

(十二) 以成本衡量之金融資產及負債

1. 係採交易日會計，於原始認列時，將金融商品以公平價值衡量，並加計取得之交易成本。
2. 以成本衡量之金融資產若有減損之客觀證據，則認列減損損失，此減損金額不予迴轉。
3. 民國 94 年 12 月 31 日(含)以前年度之會計處理詳附註三。

(十三) 無活絡市場之債券投資

1. 係採交易日會計，於原始認列時，將金融商品以公平價值衡量，並加計取得之交易成本。
2. 無活絡市場之債券投資係以攤銷後成本衡量。
3. 若有減損之客觀證據，則認列減損損失。若後續期間減損金額減少，且明顯與認列減損後發生之事件有關，則予以迴轉並認列為當期損益，該迴轉不使帳面價值大於未認列減損情況下之攤銷後成本。
4. 民國 94 年 12 月 31 日(含)以前年度之會計處理詳附註三。

(十四) 不動產投資

以取得成本為入帳基礎。購置或建造資產達到可使用狀態前為該項資產所支出款項而負擔之利息則予以資本化。凡支出效益及於以後各期之重大更新、改良及大修支出作為資本支出，列入資產；經常性修理及維護支出則列為當期費用。平時不計提折舊，俟實際處分時再沖銷成本。

(十五) 採權益法之長期股權投資

1. 以取得成本為入帳基礎，成本之計算採加權平均法。持有被投資公司有表決權之股份比例達 20%以上或具有重大影響力者，採權益法評價。取得股權或首次採用權益法時，投資成本與股權淨值之差額，按 5 年平均攤銷。自民國 95 年度(含)起，投資成本與股權淨值之差額，如屬投資成本超過所取得可辨認淨資產公平價值，將超過部分列為商譽，並於每年定期執行減損測試，以前年度攤銷者，不再追溯調整；若所取得可辨認淨資產公平價值超過投資成本，則差額就非流動資產分別將其公平價值等比例減少之，若減少至零仍有差額時，則為負商譽，將該差額列為非常利益，惟民國 94 年 12 月 31 日前產生之負商譽仍繼續攤銷。
2. 持有被投資公司有表決權之股份比例超過 50%或具有控制能力者，採權益法評價並於半年度及年度編製合併報表時，均應納入合併報表編製範疇。
3. 採權益法評價之國外長期股權投資，被投資公司財務報表轉換所產生之「累積換算調整數」，本公司及子公司依持股比例認列之，並作為本公司及子公司股東權益之調整項目。

(十六) 固定資產、出租資產、閒置資產及其他資產

1. 以取得成本或取得成本加重估增值為入帳基礎。購置或建造資產達到可使用狀態前為該項資產所支出款項而負擔之利息則予以資本化。凡支出效益及於以後各期之重大更新、改良及大修支出作為資本支出，列入資產；經常性修理及維護支出則列為當期費用。

2. 折舊係按成本及重估增值，依估計經濟耐用年限採平均法提列。到期已折足而尚在使用之固定資產、出租資產、閒置資產及其他資產，則依估計尚可繼續使用之耐用年限繼續提列折舊。固定資產、出租資產、閒置資產及其他資產之耐用年數除機器設備為 2 年至 30 年外，其餘為 2 年至 55 年，倉儲設備則於實際破損時轉列為當期費用。
3. 固定資產、出租資產、閒置資產及其他資產處分時，其成本與累計折舊分別自各相關科目沖銷，處分損益則列為當期之營業外收支。
4. 已停止生產之固定資產，按其淨變現價值或帳面價值較低者，轉列其他資產，差額則列為當期損失，當期提列之折舊費用則列為營業外費用及損失。

(十七) 其他無形資產

1. 商標權，以取得成本為入帳基礎，並按其估計經濟效益年數 10 年至 20 年平均攤銷。
2. 著作權，係外購節目播映權，以取得成本為入帳基礎，並按個別節目所預計播映之次數，於播映時平均攤銷。
3. 特許權，以取得成本為入帳基礎，並按合約期限平均攤銷。
4. 地上權，以開發權利金給付額之現值入帳，並按承租期間 50 年平均攤銷。應付地上權按現值評價，應付地上權折價列為應付地上權之減項，並於付款期間內按利息法攤銷並認列利息費用。
5. 土地使用權，以取得成本為入帳基礎，並按其經營契約約定期限 50 年平均攤銷。

(十八) 遞延費用

1. 承租乳品、果汁鋁箔包、乳品利樂王包裝機所支付租金，該包裝機可無限期使用，基本租金按機器設備之耐用年限分 8~12 年平均攤銷，另按季及按生產量支付之包裝機租金則列為當年度費用。
2. 公司債發行費用依發行期間攤提為當年度費用。公司債於到期日前交換或贖回者，公司債發行費用則依比例沖轉費用。
3. 有使用年限之高爾夫球證及馬術俱樂部會員證，按 20 年或會員年限平均攤銷。
4. 簽訂馬口鐵皮鋼片廠及底片廠之建廠與營運之技術合作與技術移轉合約之有關支出，按其經濟效益年限分 15 年至 20 年平均攤提之。
5. 取得馬口鐵皮鋼片廠及底片廠之建廠用地，依契約規定每 20 年按當期租金之 2 至 4 倍所支付之權利金，自支付日起按 20 年平均攤提之。
6. 其他遞延費用則按原發生數分 2 年至 10 年平均攤提之。

(十九) 非金融資產減損

1. 當環境變更或某事件發生而顯示公司所擁有之資產其可回收金額低於其帳面價值時，應認列減損損失。可回收金額是指一項資產之淨公平價值或其使用價值，兩者較高者。淨公平價值是一項資產在公平交易下之情況下可收到之淨處分金額，而使用價值是指將一項資產在未來可使用年限內可產生的預計現金流量予以折現計算。
2. 當以前年度認列資產減損的情況不再存在時，則可在以前年度提列損失金額的範圍內予以迴轉。已認列之商譽減損損失則不得迴轉。

(二十) 交換公司債

交換公司債持有人行使交換權利時，將交換之公司債及其相關資產負債科目與交換標的之帳面價值及其相關股東權益科目予以轉銷，並認列處分損益。

(二十一) 員工退休金

1. 退休金辦法屬確定給付退休辦法者，係依據精算結果認列淨退休金成本，淨退休金成本包括當期服務成本、利息成本、退休基金資產之預期報酬，及未認列過渡性淨資產(淨給付義務)、退休金損益與前期服務成本之攤銷數。退休金辦法屬確定提撥退休辦法者，則依權責發生基礎將應提撥之退休基金數額認列為當期之退休金成本。
2. 子公司英屬維京群島商統泰國際投資(股)公司、開曼統一控股有限公司、凱友投資(股)公司、凱南投資(股)公司及統一開發(股)公司等因無專職員工，僅由本公司員工兼任，故未訂有職工退休辦法，亦未提列退休金準備。美國國際統一企業(股)公司及加拿大統一亞洲企業(股)公司等係採年金制並依當地法令規定提撥退休金。

(二十二) 庫藏股票

1. 本公司及子公司於收回已發行股票作為庫藏股票時，其帳面價值按股票種類(普通股或特別股)及收回原因分別加權平均計算，有關交易處理依下列方式為之：
 - (1) 收回：其屬買回者，以所支付之成本為入帳基礎；其屬接受捐贈者，則依公平價值為入帳基礎。
 - (2) 處分：若處分價格高於帳面價值，其差額作為「資本公積—庫藏股票交易」科目之加項；若處分價格低於帳面價值，其差額則沖抵同種類庫藏股票交易所產生之資本公積，如有不足，再沖抵保留盈餘。

(3)註銷：依帳面價值沖抵「庫藏股票」外，並按股權比例沖抵「資本公積—股票發行溢價」與「股本」。庫藏股票之帳面價值如高於面值與股票發行溢價之合計數時，其差額沖抵同種類庫藏股票所產生之資本公積，如有不足，再作為「保留盈餘」之減項；庫藏股票之帳面價值如低於面值與股票發行溢價之合計數，其差額則作為同種類庫藏股票交易所產生之資本公積之加項。

2. 依中華民國財務會計準則公報第 30 號「庫藏股票會計處理準則」之規定，自民國 91 年 1 月 1 日起，子公司持有本公司股票視同庫藏股票處理。

(二十三)所得稅

1. 依中華民國財務會計準則公報第 22 號「所得稅之會計處理準則」及子公司當地法令之規定，對所得稅之計算作跨期間與同期間之所得稅分攤。將暫時性差異、虧損扣抵及所得稅抵減所產生之所得稅影響數認列為遞延所得稅資產或負債，同時將遞延所得稅資產或負債依據其所屬資產負債科目性質或預期實現期間之長短，劃分為流動或非流動項目估列入帳，並評估其遞延所得稅資產之可實現性，設置備抵評價科目，以淨額帳列於資產負債表。以前年度溢、低估之所得稅，列為當年度所得稅費用之調整項目。
2. 所得稅抵減則依中華民國財務會計準則公報第 12 號「所得稅抵減之會計處理準則」之規定處理，因購置設備或技術、研究發展、人才培訓及股權投資等所產生之所得稅抵減採當期認列法處理。
3. 本公司及國內子公司自民國 87 年度「兩稅合一制度」實施後，未分配盈餘加徵 10%之營利事業所得稅部份，列為股東會決議年度之所得稅費用。
4. 本公司及國內子公司自民國 95 年 1 月 1 日起施行「所得基本稅額條例」，依前開條例規定計算之一般所得稅額高於或等於基本稅額者，則當年度應繳納之所得稅，應按所得稅法及其他相關法令規定計算認定之；反之，一般所得稅額低於基本稅額者，其應繳納之所得稅，除按所得稅法及其他相關法律計算認定外，應另就基本稅額與一般所得稅額之差額認定之。前開差額，不得以其他法律規定之投資抵減稅額減除之。

(二十四) 資產或勞務交換

依中華民國財務會計準則公報第 1 號「一般公認會計原則彙編」之規定，不同種類固定資產之交換，換入資產應按公平價值入帳，並承認換出資產之交換損益；且依相關釋令規定，非貨幣性資產交易中，所移轉之非貨幣性資產之公平價值應參考相同或類似資產以現金交易、市場價格、獨立之鑑價、所交換之資產或取得之服務之預估公平價值及可行證據。固定資產或其他貨物及勞務之取得，若係以出售會員卡方式予交易相對人，以償付部分價款時，則參照上述會計處理之規定，將出售會員卡所得款項，分別計入「入會費收入」(或「預收貨款」)及「存入保證金」科目；取得之資產或勞務，則依其性質按公平價值列入資產或費用科目項下。

(二十五) 會計估計

本公司及子公司於編製財務報表時，業已依照中華民國一般公認會計原則之規定，對財務報表所列金額及或有事項，作必要之衡量、評估與揭露，其中包括若干假設及估計之採用，惟該等假設及估計與實際結果可能存有差異。

(二十六) 收入、成本及費用

1. 收入於獲利過程大部份已完成，且已實現或可實現時認列。相關成本配合收入於發生時承認。費用則依權責發生制於發生時認列為當期費用。
2. 子公司統合開發(股)公司依財團法人中華民國會計研究發展基金會民國 86 年 1 月 3 日(86)基秘字第 001 號函之規定，將會員存入保證金按正常之孳息利率設算收入入帳(借記「利息費用」，貸記「服務收入」)；支付高爾夫球場保證金亦按正常之孳息利率設算成本入帳(借記「服務成本」，貸記「利息收入」)。
3. 子公司統合開發(股)公司依財團法人中華民國會計研究發展基金會民國 86 年 12 月 23 日(86)基秘字第 214 號函之規定，將準會員入會時，贈送之住宿抵費券按面額以應計基礎記錄費用之發生；會員消費抵用時則作為服務收入之增加；期末未耗用但已過期之住宿抵費券應予沖回，列為估計費用之減少或轉列收入。

(二十七) 交割日會計

採用交割日會計時，對於交易日及交割日間公平價值之變動，屬以成本或攤銷後成本衡量者，不予認列；屬以公平價值衡量且公平價值變動認列為損益者，認列為當期損益；屬備供出售者，則認列為股東權益調整項目。

三、會計變動之理由及其影響

(一) 編製個體變動

本公司自民國 94 年 1 月 1 日起，依新修訂之中華民國財務會計準則公報第 7 號「合併財務報表」之規定，於編製合併財務報表時將所有子公司納入合併財務報表之編製個體。因此項會計原則變動使民國 94 年度之合併總資產及合併營業收入分別增加\$92,563,124 及\$167,074,050，分別佔合併總資產及合併營業收入之 42%及 69%。

(二) 非金融資產減損

本公司及子公司自民國 94 年 1 月 1 日起，採用新發布中華民國財務會計準則公報第 35 號「資產減損之會計處理準則」。因此項會計原則變動使民國 94 年 12 月 31 日之合併總資產及合併股東權益均減少\$252,713，並使民國 94 年度之合併稅前淨利減少\$252,713，基本每股盈餘則減少新台幣 0.08 元。

(三) 存貨計價方法變動

子公司統清(股)公司及統萬(股)公司自民國 94 年 1 月 1 日起，存貨計價方法由先進先出法改為加權平均法。因此項會計原則變動所產生之淨累積影響數計\$1,717，業已列入民國 94 年度之合併損益表中。

(四) 員工退休金

子公司統萬(股)公司等自民國 94 年度起，依中華民國財務會計準則公報第 18 號「退休金會計處理準則」之規定，於民國 94 年 12 月 31 日之資產負債表，根據精算報告就累積給付義務超過退休基金資產公平價值之差額認列最低退休金負債\$130,216，並於財務報表附註中揭露退休金相關資訊，淨退休金成本則自民國 95 年 1 月 1 日起按該公報規定認列，因此項會計原則變動使民國 95 年度之淨退休金成本增加\$18,185。

(五) 商譽停止攤銷

本公司及子公司自民國 95 年 1 月 1 日起，採用新發布中華民國財務會計準則公報第 1 號、第 5 號、第 7 號、第 25 號及第 35 號有關商譽停止攤銷之會計處理。因此項會計原則變動使民國 95 年度之合併稅前淨利增加\$1,165,928，基本每股盈餘則增加新台幣 0.35 元。

(六) 金融商品

1. 本公司及子公司自民國 95 年 1 月 1 日起，採用新發布中華民國財務會計準則公報第 34 號及第 36 號有關金融商品之會計處理。民國 94 年 12 月 31 日(含)以前年度財務報表之部分科目業已依據「證券發行人財務報告編製準則」及財務會計準則公報第 34 號及第 36 號公報規定予以重分類。

2. 民國 94 年 12 月 31 日(含)以前年度原帳列科目之會計處理如下：

(1) 利率交換合約

利率交換之交易因無本金之實際移轉，簽約時僅作備忘錄。非以交易為目的之利率交換合約，於約定結算日及資產負債表日就結算收取或給付利息差額作為避險項目利息支出之調整。

(2) 外幣選擇權合約：

非以交易為目的之外幣選擇權合約，簽約時僅作備忘錄。因實際交割所產生之兌換差額，則列為當期損益。

(3) 無本金交割遠匯合約

無本金交割遠匯交易因無本金之實際移轉，簽約時僅作備忘錄。非以交易為目的之無本金交割遠匯合約，依合約所訂之遠期匯率與到期間之即期匯率之差額，採淨額交割，其相關之會計處理同遠期外匯買賣合約。

(4) 遠期外匯買賣合約：

避險性質之遠期外匯買賣合約，於報表日以該日之即期匯率調整，所產生之兌換差額列為當期損益。但若為規避國外營運機構淨投資匯率變動風險者，其兌換差額列入「累積換算調整數」科目，作為股東權益之調整項目。若為規避可辨認外幣承諾匯率變動風險者，其兌換損益均遞延至實現交易發生時，作為交易價格之調整項目；惟兌換損失遞延後若將導致以後會計期間發生損失時，該部份之兌換損失不予遞延。若遠期外匯買賣合約之金額超過其所規避之可辨認外幣承諾金額時，其兌換差額(稅後淨額)超過可辨認外幣承諾之兌換差額部份則列為當期損益。

(5) 短期投資：

以取得成本為入帳基礎，成本之計算採加權平均法，期末再以總額比較法之成本與市價孰低評價，若成本高於市價時，則提列跌價損失，列入當期營業外費用及損失；市價回升時，則於貸方餘額範圍內沖減評價科目。

(6)採成本法之長期股權投資：

以取得成本為入帳基礎，成本之計算採加權平均法。持有被投資公司有表決權之股份在 20%以下，且對被投資公司無重大影響力者，採成本法評價，惟如投資於有公開市場之股權，期末並按成本與市價孰低評價，市價之決定，以會計期間最末一個月被投資公司之平均收盤價格為準，市價低於成本而產生之未實現跌價損失及備抵跌價損失分別列為股東權益及長期股權投資減項。當被投資公司股價發生持久性下跌或投資之價值確已減損，且恢復之希望甚小時，則承認其損失，並認列為當期損失。

(7)其他長期投資：

以取得成本為入帳基礎，成本之計算採加權平均法，期末再以總額比較法之成本與市價孰低評價，市價低於成本而產生之未實現跌價損失及備抵跌價損失分別列為股東權益及長期投資減項；市價回升時，則於貸方餘額範圍內沖減評價科目。

3. 此項會計原則變動於民國 95 年 12 月 31 日認列之股東權益其他調整項目貸餘計\$1,514,189，民國 95 年度之合併總損益增加\$301,343，基本每股盈餘則增加新台幣 0.09 元。

四、重要會計科目之說明

(一)現金及約當現金

	95年12月31日	94年12月31日
現金：		
庫存現金	\$ 2,527,836	\$ 1,763,453
支票存款	1,173,263	350,505
活期存款	7,784,086	6,908,006
定期存款	<u>1,071,505</u>	<u>1,656,708</u>
	12,556,690	10,678,672
約當現金：		
商業本票	<u>908,560</u>	<u>796,473</u>
	<u>\$ 13,465,250</u>	<u>\$ 11,475,145</u>

(二) 公平價值變動列入損益之金融資產

	<u>95年12月31日</u>	<u>94年12月31日</u>
流動項目：		
交易目的金融資產		
受益憑證	\$ 6,606,364	\$ 3,500,220
上市(櫃)股票	1,500,688	934,074
可轉換公司債	-	4,028,803
	<u>8,107,052</u>	<u>8,463,097</u>
交易目的金融資產評價調整	(<u>138,702</u>)	(<u>138,541</u>)
	<u>\$ 7,968,350</u>	<u>\$ 8,324,556</u>

(三) 應收票據淨額

	<u>95年12月31日</u>	<u>94年12月31日</u>
應收票據	\$ 2,085,386	\$ 2,046,087
減：備抵呆帳	(<u>119,606</u>)	(<u>111,337</u>)
	<u>\$ 1,965,780</u>	<u>\$ 1,934,750</u>

(四) 應收帳款淨額

	<u>95年12月31日</u>	<u>94年12月31日</u>
應收帳款	\$ 11,948,334	\$ 10,454,982
減：備抵呆帳	(<u>564,284</u>)	(<u>521,283</u>)
	<u>\$ 11,384,050</u>	<u>\$ 9,933,699</u>

(五) 其他應收款

	<u>95年12月31日</u>	<u>94年12月31日</u>
其他應收款	\$ 6,873,442	\$ 5,165,084
減：備抵呆帳	(<u>23,837</u>)	(<u>134,959</u>)
	<u>\$ 6,849,605</u>	<u>\$ 5,030,125</u>

(六) 存 貨

	95年12月31日	94年12月31日
商 品	\$ 9,698,006	\$ 7,913,276
原 料	4,581,090	5,713,298
在途原料	1,436,677	734,227
物 料	892,729	784,628
在 製 品	1,264,667	3,198,709
在養畜殖品	23,569	18,646
製 成 品	3,474,632	1,903,127
畜 殖 品	18,685	18,259
減：畜殖品備抵身價攤銷	(12,230)	(11,999)
副 產 品	691	634
營建用地	435,494	541,214
在建土地	125,699	196,864
在建房屋	120,004	40,576
待售房地	521,886	767,538
	22,581,599	21,818,997
減：備抵跌價及呆滯損失	(434,721)	(1,052,193)
	<u>\$ 22,146,878</u>	<u>\$ 20,766,804</u>

有關存貨利息資本化情形，請詳附註四(十一)固定資產。

(七) 備供出售金融資產

	95年12月31日	94年12月31日
非流動項目：		
上市櫃公司股票	\$ 1,822,723	\$ 888,412
備供出售金融資產評價調整	1,591,796	-
	<u>\$ 3,414,519</u>	<u>\$ 888,412</u>

(八) 以成本衡量之金融資產

	<u>95年12月31日</u>	<u>94年12月31日</u>
非流動項目：		
非上市櫃公司股票	\$ 9,966,667	\$ 8,741,501
興櫃公司股票	8,492,354	8,426,540
私募有價證券	<u>655,059</u>	<u>-</u>
	19,114,080	17,168,041
減：累計減損	(<u>344,472</u>)	(<u>85,480</u>)
	<u>\$ 18,769,608</u>	<u>\$ 17,082,561</u>

1. 本公司持有之標的因無活絡市場公開報價且公平價值無法可靠衡量，故以成本衡量。
2. 累計減損請詳附註四(十五)資產減損。
3. 民國94年度因被投資公司股價發生永久性大幅下跌，且經評估恢復之希望甚小，故予以承認跌價損失\$1,136,166，並認列為當期損失。

(九) 無活絡市場之債券投資

	<u>95年12月31日</u>	<u>94年12月31日</u>
非流動項目：		
金融債券	<u>\$ 45,000</u>	<u>\$ 45,000</u>

(十)採權益法之長期投資投資

1.採權益法之長期股權投資借餘明細如下：

被投資公司名稱	95年12月31日		94年12月31日	
	帳面金額	持股比率	帳面金額	持股比率
		(%)		(%)
統一嘉吉控股(新加坡)私人有限公司	\$ 642,132	50.00	\$ 472,308	50.00
家福(股)公司	8,473,048	40.00	8,404,888	40.00
大統益(股)公司	920,240	37.64	878,738	37.64
裕國冷凍冷藏(股)公司	551,990	37.36	503,011	37.36
光泉牧場(股)公司	1,152,774	31.25	1,085,353	31.25
康那香企業(股)公司	780,681	29.95	788,964	29.95
統一安聯人壽保險(股)公司	814,549	29.51	725,858	29.51
統一綜合證券(股)公司	5,361,315	29.25	4,642,401	29.05
其他(零星未超過2%)	<u>3,735,929</u>	20.00~	<u>6,705,510</u>	20.00~
	22,432,658	50.00	24,207,031	50.00
減：累計減損	-		(73,141)	
	<u>\$22,432,658</u>		<u>\$24,133,890</u>	

2.長期股權投資貸餘明細如下(表列「其他負債—其他」)：

被投資公司名稱	95年12月31日		94年12月31日	
	帳面金額	持股比率	帳面金額	持股比率
		(%)		(%)
統一佳佳(股)公司	\$ -	-	\$ 97,128	50.00

3.民國95年度及94年度上列採權益法之長期股權投資認列之投資收益分別為\$1,340,420及\$824,277。

4.本公司及子公司自民國95年1月1日起，採用新發布中華民國財務會計準則公報第1號、第5號、第7號、第25號及第35號有關商譽停止攤銷之會計處理。因此項會計原則變動使民國95年度採權益法認列之投資收益增加\$1,165,928。

5.自民國95年度起，被投資公司因採用新發布中華民國財務會計準則公報第34號及第36號有關金融商品之會計處理，本公司依持股比例認列之金融商品之未實現利益計\$392,835(表列金融商品之未實現損益)。

6.累計減損請詳附註四(十五)資產減損。

(十一) 固定資產

1. 截至民國95年及94年12月31日止，本公司及子公司各項固定資產之重估增值及累計折舊明細如下：

資產名稱	95年12月31日		94年12月31日	
	重估增值	累計折舊	重估增值	累計折舊
土地	\$ 3,835,662	\$ -	\$ 3,837,954	\$ -
房屋及建築	138,749	7,289,202	168,863	6,897,829
機器設備	40,983	28,120,265	56,838	24,611,745
模具設備	-	156,212	-	53,202
水電設備	6,809	862,264	6,878	677,099
運輸設備	1,178	1,872,547	1,178	1,571,686
辦公設備	289	2,522,997	289	2,197,781
遊樂設備	-	5,670,024	-	6,408,286
租賃資產	-	211,591	-	154,303
租賃改良	-	3,722,736	-	2,948,502
其他設備	25,331	8,542,876	25,587	7,730,474
	<u>\$ 4,049,001</u>	<u>\$58,970,714</u>	<u>\$ 4,097,587</u>	<u>\$53,250,907</u>

2. 本公司歷年來曾依照土地法、平均地權條例及其他有關法令之規定，分別於民國64年、68年、70年、72年、79年、84年及94年辦理資產重估價，重估增值總額減除重估時估列之土地增值稅準備轉列未實現重估增值(包括固定資產、出租資產及閒置資產)之金額為\$2,521,590。截至民國95年及94年12月31日止，上述未實現重估增值(商業會計法修改前表列「資本公積－資產重估增值準備」)經歷年提撥資本公積辦理增資及土地增值稅率減徵(註)轉列未實現重估增值後，其餘額均為\$1,511,316。另，被投資公司依上述規定轉列之未實現重估增值，本公司依中華民國財務會計準則公報第5號「採權益法之長期股權投資會計處理準則」之規定按持比例認列。截至民國95年及94年12月31日止，認列之未實現重估增值餘額均為\$279,035。

(註)：係民國94年1月21日立法院通過修正土地稅法第33條條文，並自民國94年2月1日起生效，將土地增值稅稅率由原先之60%、50%、40%調降為40%、30%、20%，並增訂對長期持有土地年限超過20年以上者，就其土地增值稅超過最低稅率部份減徵20%，超過30年以上者減徵30%，超過40年以上者減徵40%。

3. 本公司及子公司歷年來辦理土地重估所提列、出售及上述轉銷所沖轉之土地增值稅準備餘額，截至民國 95 年及 94 年 12 月 31 日止分別為 \$1,773,357 及 \$1,774,193。
4. 本公司及子公司民國 95 年度及 94 年度存貨及固定資產利息資本化前之利息總額、利息資本化金額及利息資本化利率分別為 \$4,006,156、\$104,799、2.00%~6.23% 及 \$3,157,648、\$275,133、2.52%~3.58%。
5. 截至民國 95 年及 94 年 12 月 31 日止，本公司及子公司部份土地分別為 \$1,016,572 及 \$1,014,986 (表列「其他資產—其他」)，係購買供擴建之用，因目前仍屬農業用地，尚未完成地目變更，故以自耕農名義辦理登記，惟本公司及子公司已辦妥產權抵押設定手續。
6. 子公司統合開發(股)公司於民國 89 年 10 月向蔡旭堂購入位於嘉義縣大埔鄉大埔段及埔北段等 56 筆土地，俟後經董事會決議預計處分該批土地。惟由於預計處分土地交易尚未完成，其土地購入成本中，屬於以出售會員卡方式償付部分土地款所產生之入會費收入計 \$103,680，亦應予以遞延至土地實際處分時認列(遞延收入列於該批土地購入成本減項)。截至民國 95 年 12 月 31 日止，上述土地帳面價值為 \$176,320 (合約總價 \$280,000 減除遞延收入 \$103,680 後之淨額帳列「閒置資產—土地」)。

7. 租賃資產

租賃資產有關內容摘要彙總說明如下：

(1) 租約內容概述

本公司資本租賃資產於租賃期間屆滿時，可享有租賃物之所有權。

租金給付方式及租賃資產明細如下：

資 產 種 類	依隱含利率 折算之現值	期 間
房屋及建築、水電設備 及其他設備	\$ 240,000	民國 86.8~101.7，每月一期，計 180 期

(2) 截至民國95年12月31日止，本項資本租賃未來應支付租金總額及其現值，依支付期間區分如下：

	應 付 租 金	現 值
民國96年1月1日至96年12月31日	\$ 18,585	\$ 30,949
民國97年1月1日至97年12月31日	20,532	30,949
民國98年1月1日至98年12月31日	22,681	30,949
民國99年1月1日至99年12月31日	25,056	30,949
民國100年1月1日至100年12月31日	27,680	30,949
民國101年1月1日至101年7月31日	17,466	18,053
	<u>132,000</u>	<u>\$ 172,798</u>
減：一年以內到期之應付租賃款	(18,585)	
應付租賃款-非流動	<u>\$ 113,415</u>	

8. 截至民國 95 年及 94 年 12 月 31 日止，固定資產累計減損分別為 \$165,018 及 \$132,067，請詳附註四(十五)資產減損。

(十二) 其他無形資產及遞延費用

	95 年 度	94 年 度
期初餘額	\$ 4,630,768	\$ 1,258,679
本期增加數	1,725,802	2,167,914
本期減少數	(16,197)	(1,434)
本期攤銷數	(855,030)	(1,073,889)
首次併入影響數	-	2,284,260
	<u>5,485,343</u>	<u>4,635,530</u>
減：累計減損	(162,067)	(4,762)
期末餘額	<u>\$ 5,323,276</u>	<u>\$ 4,630,768</u>

1. 上列遞延費用中之包裝機租賃，除非中途解約否則可無限期租用，其基本租金按該機器耐用年限分 8~12 年平均攤銷，另按季及按生產量所支付之租金則列為當期費用。

2. 民國 95 年度及 94 年度減少數係填充機台租賃退回。

3. 累計減損請詳附註四(十五)資產減損。

(十三)出租資產

資產名稱	95年		12月		31日	
	成	舊	本	折	舊	舊
	原始成本	重估增值	合計	重估增值	合計	帳面價值
土地	\$ 3,366,730	\$ 1,488,969	\$ 4,855,699	-	\$ -	\$ 4,855,699
房屋及建築	2,642,031	14,075	2,656,106	(13,247)	(370,533)	2,285,573
機器設備	124,820	-	124,820	-	(62,676)	62,144
水電設備	46,899	-	46,899	-	(36,545)	10,354
辦公設備	3,209	-	3,209	-	(2,521)	688
其他設備	216,662	4,290	220,952	(4,290)	(156,936)	64,016
	<u>\$ 6,400,351</u>	<u>\$ 1,507,334</u>	<u>\$ 7,907,685</u>	<u>(\$ 17,537)</u>	<u>(\$ 629,211)</u>	<u>\$ 7,278,474</u>
	94年		12月		31日	
	成	舊	本	折	舊	舊
	原始成本	重估增值	合計	重估增值	合計	帳面價值
土地	\$ 2,801,040	\$ 289,426	\$ 3,090,466	-	\$ -	\$ 3,090,466
房屋及建築	2,425,066	14,075	2,439,141	(13,103)	(257,828)	2,181,313
機器設備	136,325	-	136,325	-	(52,280)	84,045
水電設備	929	-	929	-	(670)	259
辦公設備	2,558	-	2,558	-	(1,543)	1,015
其他設備	226,303	4,299	230,602	(4,299)	(153,306)	77,296
	<u>\$ 5,592,221</u>	<u>\$ 307,800</u>	<u>\$ 5,900,021</u>	<u>(\$ 17,402)</u>	<u>(\$ 465,627)</u>	<u>\$ 5,434,394</u>

1. 民國95年度及94年度之租金收入分別為\$104,939及\$110,443。

2. 本公司歷年來曾依照有關法令之規定辦理資產重估，請詳附註四(十一)固定資產。

(十四) 閒置資產

資產名稱	95 年		12 月		31 日	
	原 始 成 本	重 估 增 值	本 計 合 計	累 原 始 成 本	折 重 估 增 值	折 舊 計 合 計
土地	\$ 1,403,854	\$ 566	\$ 1,404,420	\$ -	\$ -	\$ 1,404,420
房屋及建築	413,974	6,847	420,821	(102,363)	(6,828)	(109,191)
機器設備	162,151	-	162,151	(118,206)	-	(118,206)
水電設備	17	-	17	(11)	-	(11)
辦公設備	4,767	-	4,767	(4,255)	-	(4,255)
其他設備	39,952	978	40,930	(17,987)	(978)	(18,965)
	<u>\$ 2,024,715</u>	<u>\$ 8,391</u>	<u>\$ 2,033,106</u>	<u>\$ 242,822</u>	<u>\$ 7,806</u>	<u>\$ 250,628</u>
減：累計減損						(35,478)
						<u>\$ 1,747,000</u>

資產名稱	94 年		12 月		31 日	
	原 始 成 本	重 估 增 值	本 計 合 計	累 原 始 成 本	折 重 估 增 值	折 舊 計 合 計
土地	\$ 1,498,241	\$ 25,306	\$ 1,523,547	\$ -	\$ -	\$ 1,523,547
房屋及建築	542,453	7,554	550,007	(260,076)	(7,524)	(267,600)
機器設備	377,003	182	377,185	(289,608)	(182)	(289,790)
水電設備	3,207	-	3,207	(2,599)	-	(2,599)
辦公設備	2,554	-	2,554	(2,398)	-	(2,398)
其他設備	30,210	978	31,188	(20,685)	(978)	(21,663)
	<u>\$ 2,453,668</u>	<u>\$ 34,020</u>	<u>\$ 2,487,688</u>	<u>\$ 575,366</u>	<u>\$ 8,684</u>	<u>\$ 584,050</u>
減：累計減損						(42,743)
						<u>\$ 1,860,895</u>

1. 本公司歷年來曾依照有關法令之規定辦理資產重估，請詳附註四(十一)固定資產。
2. 累計減損請詳附註四(十五)資產減損。

(十五) 資產減損

本公司及子公司自民國94年1月1日起，採用新發布中華民國財務會計準則公報第35號「資產減損之會計處理準則」。截至民國95年12月31日止，經認列及迴轉後之淨累計減損損失計\$707,035，明細如下：

項	目	列於損益表部份
帳列減損損失：		
以成本衡量之金融資產	\$	344,472
固定資產		165,018
商譽		148,522
著作權		13,545
閒置資產		35,478
	\$	<u>707,035</u>

上述減損損失按部門別予以揭露如下：

部	門	列於損益表部份
休閒事業開發部門		\$ 145,768
馬口鐵事業部門		32,162
食品部門		20,658
食糧部門		1,628
連鎖商店		148,522
一般部門		358,297
		\$ <u>707,035</u>

(十六) 短期借款

	95年12月31日	94年12月31日	抵押或擔保
無擔保銀行借款	\$ 28,249,701	\$ 19,693,726	無
擔保銀行借款	6,873,990	5,624,646	(註)
	\$ <u>35,123,691</u>	\$ <u>25,318,372</u>	
利率區間	<u>0.45%~6.11%</u>	<u>1.68%~5.26%</u>	

(註) 公平價值變動列入損益之金融資產—流動、存貨、質押定期存款、備供出售金融資產—非流動、以成本衡量之金融資產—非流動、採權益法之長期股權投資、土地、房屋及建築、機器設備、其他設備及其他資產—其他。

(十七) 應付短期票券

	95年12月31日	94年12月31日	抵押或擔保
應付商業本票	\$ 12,159,023	\$ 11,394,472	公平價值變動列入損益之金融資產—流動、存貨、質押定期存款、採權益法之長期股權投資、土地、房屋及建築及其他資產—其他
應付承兌匯票	5,767	-	
減：未攤銷折價	(22,512)	(30,479)	
	<u>\$ 12,142,278</u>	<u>\$ 11,363,993</u>	
發行利率區間	<u>1.48%~2.8%</u>	<u>0.96%~2.20%</u>	

上列應付商業本票及承兌匯票係分別由銀行及票券金融公司擔保發行，以供短期資金週轉之用。

(十八) 應付公司債

	95年12月31日	94年12月31日	抵押或擔保
有擔保公司債	\$ 9,390,000	\$ 9,800,000	-
減：一年內到期部份	(1,110,000)	(410,000)	
	<u>\$ 8,280,000</u>	<u>\$ 9,390,000</u>	

1. 本公司於民國 92 年 1 月以面額發行 91 年第一次有擔保公司債 \$1,800,000，其主要發行條款如下：
 - (1) 發行總額：\$1,800,000，其中 A 券 \$500,000，B 券 \$300,000，C 券 \$200,000，D 券及 E 券均為 \$400,000。
 - (2) 發行價格：按票面發行，每張 \$1,000。
 - (3) 票面利率：本公司債分為 A、B、C、D 及 E 五種券；其中 A 券、B 券及 D 券票面利率均為年利率 3.95% 減去浮動利率，C 券及 E 券票面利率均為 3.951% 減去浮動利率。
 - (4) 付息方式：自發行日起依票面利率每半年單利計付息一次。
 - (5) 還本方式：A 券自發行日起屆滿三年、四年、五年各還本 30%、30%、40%，B 券、C 券、D 券及 E 券自發行日起屆滿五年到期一次還本。
 - (6) 發行期限：5 年(自民國 92 年 1 月 28 日起至民國 97 年 1 月 28 日止)。
 - (7) 保證銀行：A 券為兆豐國際商業銀行(於民國 95 年 8 月中國國際商業銀行與交通銀行合併並更名為兆豐國際商業銀行)，B 券及 C 券為彰化商業銀行，D 券及 E 券為台灣銀行。

2. 本公司於民國 92 年 9 月以面額發行 92 年第一次有擔保公司債 \$1,300,000，其主要發行條款如下：
 - (1) 發行總額：\$1,300,000，其中 A 券、B 券及 C 券均為 \$300,000，D 券及 E 券均為 \$200,000。
 - (2) 發行價格：按票面發行，每張 \$10,000。
 - (3) 票面利率：本公司債分為 A、B、C、D 及 E 五種券；若浮動利率小於或等於 0.75%，則票面利率為浮動利率；若浮動利率大於 0.75%，小於或等於 2.50%，則票面利率為 2.69%；若浮動利率大於 2.50%，則票面利率為 4.00%減浮動利率。
 - (4) 付息方式：自發行日起依票面利率每半年單利計息一次、每年付息一次。
 - (5) 還本方式：自發行日起屆滿五年到期一次還本。
 - (6) 發行期限：5 年(自民國 92 年 9 月 22 日～26 日起至民國 97 年 9 月 22 日～26 日止)。
 - (7) 保證銀行：彰化商業銀行、台灣銀行及台灣土地銀行。
3. 本公司於民國 92 年 9 月以面額發行 92 年第二次有擔保公司債 \$300,000，其主要發行條款如下：
 - (1) 發行總額：\$300,000。
 - (2) 發行價格：按票面發行，每張 \$10,000。
 - (3) 票面利率：第一年為固定利率 3.00%，第二年至第五年，若浮動利率小於 1.25%，則票面利率為浮動利率加 0.70%；若浮動利率大於等於 1.25%，則票面利率為 4.20%減浮動利率。
 - (4) 付息方式：自發行日起每 3 個月單利計息一次，每年付息一次。
 - (5) 還本方式：自發行日起屆滿五年到期一次還本。
 - (6) 發行期限：5 年(自民國 92 年 9 月 29 日起至民國 97 年 9 月 29 日止)。
 - (7) 保證銀行：華南商業銀行。
4. 本公司於民國 92 年 12 月以面額發行 92 年第三次有擔保公司債 \$700,000，其主要發行條款如下：
 - (1) 發行總額：\$700,000，其中 A 券 \$300,000，B 券及 C 券均為 \$200,000。
 - (2) 發行價格：按票面發行，每張 \$10,000。

(3)票面利率：本公司債分為 A、B 及 C 三種券，其利率如下：

券別	票面利率
A 券	若 $6M \text{ LIBOR} < 1.20\%$ ，則票面利率為 $6M \text{ LIBOR}$ ；若 $1.20\% \leq 6M \text{ LIBOR} \leq 2.00\%$ ，則票面利率為 3.50% ；若 $6M \text{ LIBOR} > 2.00\%$ ，則票面利率為 $(5.00\% - 6M \text{ LIBOR})$ ，票面利率下限為 0。
B 券	若 $6M \text{ LIBOR} < 1.20\%$ ，則票面利率為 $6M \text{ LIBOR} + 0.0001\%$ ；若 $1.20\% \leq 6M \text{ LIBOR} \leq 2.00\%$ ，則票面利率為 3.50% ；若 $6M \text{ LIBOR} > 2.00\%$ ，則票面利率為 $(5.00\% - 6M \text{ LIBOR})$ ，票面利率下限為 0。
C 券	若 $6M \text{ LIBOR} < 1.05\%$ ，則票面利率為 $6M \text{ LIBOR}$ ；若 $1.05\% \leq 6M \text{ LIBOR} \leq 2.00\%$ ，則票面利率為 3.25% ；若 $6M \text{ LIBOR} > 2.00\%$ ，則票面利率為 $(4.00\% - 6M \text{ LIBOR})$ ，票面利率下限為 0。

(4)付息方式：自發行日起依票面利率每半年單利計付息一次。

(5)還本方式：A 券及 B 券自發行日起屆滿五年到期一次還本，C 券自發行日起屆滿三年、四年、五年各還本 30%、30%、40%。

(6)發行期限：5 年(自民國 92 年 12 月 24 日起至民國 97 年 12 月 24 日止)。

(7)保證銀行：A 券及 B 券為台北富邦銀行(於民國 94 年 1 月台北銀行與富邦銀行合併並更名為台北富邦銀行)，C 券為兆豐國際商業銀行(於民國 95 年 8 月中國國際商業銀行與交通銀行合併並更名為兆豐國際商業銀行)。

5. 本公司於民國 93 年 9 月以面額發行 93 年第一次有擔保公司債 \$3,500,000，其主要發行條款如下：

(1)發行總額：\$3,500,000，其中 A 券、B 券、C 券、D 券、E 券、F 券及 G 券均為 \$500,000。

(2)發行價格：按票面發行，每張 \$10,000。

(3)票面利率：本公司債分為 A、B、C、D、E、F 及 G 七種券；A 券、B 券及 C 券均為固定利率 2.14%；D 券、E 券票面利率為 $3X(5 \text{ Year TWD IRS} - 2 \text{ Year TWD IRS}) + 0.92\%$ ，票面利率最低為 0%；F 券、G 券若 $(5 \text{ Year TWD IRS} - 2 \text{ Year TWD IRS}) \leq 1.15\%$ ，則票面利率為 $3X(5 \text{ Year TWD IRS} - 2 \text{ Year TWD IRS}) + 1.1\%$ ，惟票面利率最低不得低於 0%，若 $(5 \text{ Year TWD IRS} - 2 \text{ Year TWD IRS}) > 1.15\%$ ，則票面利率為 2.1%。

- (4)付息方式：A、B、C 券自發行日起每半年依票面利率單利計息、每半年付息一次；D、E、F、G 券自發行日起每屆滿三個月依票面利率採實際天數單利計息(actual/365 fixed)，每屆滿半年付息一次。
- (5)還本方式：自發行日起屆滿五年到期一次還本。
- (6)發行期限：5 年(自民國 93 年 9 月 1~3 日起至民國 98 年 9 月 1~3 日止)。
- (7)保證銀行：中國信託商業銀行等 13 家金融機構。
6. 子公司統一超商(股)公司第一次有擔保公司債\$700,000 係分別由中華開發工業銀行及臺灣銀行中崙分行提供擔保。發行期間為民國 91 年 1 月 16 日至 96 年 1 月 18 日，其發行條件為到期一次還本，年利率 2.8%，自發行日起，每年依票面利率單利付息一次。依子公司統一超商(股)公司與台灣銀行所簽訂之委任保證發行公司債合約規定，本公司債限於作為償還銀行借款、節省利息支出之用，不得移作他用。
7. 子公司統一超商(股)公司第二次有擔保公司債\$1,500,000 係分別由台北富邦銀行及台灣銀行中崙分行提供擔保。發行期間為民國 92 年 6 月 10 日至 97 年 6 月 13 日，其發行條件如下：
- (1)甲券：\$800,000，自發行日起屆滿三、四、五年各還本 25%、25%、50%；年利率 1.4%，自發行日起每年依單利付息一次；
- (2)乙券：\$700,000，到期一次還本；依 4%減 6 個月美金倫敦銀行同業拆放利率或 4%減 180 天商業本票利率，每半年擇一重新計算，並依單利付息一次。

(十九)長期借款

	95年12月31日	94年12月31日	抵押或擔保
信用借款	\$ 39,924,636	\$ 40,582,780	—
擔保銀行借款	11,023,284	13,032,010	(註1)
循環性貨幣發行工具	5,300,000	6,003,123	(註2)
	56,247,920	59,617,913	
減：未攤銷折價	(17,801)	(26,536)	
一年內到期部份	(6,412,289)	(7,449,048)	
	<u>\$ 49,817,830</u>	<u>\$ 52,142,329</u>	
到期日區間	<u>96.5~107.12</u>	<u>95.1~107.12</u>	
利率區間	<u>1.65%~9.50%</u>	<u>2.2%~9.50%</u>	

(註1)質押定期存款、備供出售金融資產-非流動、以成本衡量之金融資產-非流動、採權益法之長期股權投資、房屋及建築、機器設備、運輸設備、其他設備、地上權及其他資產-其他。

(註2)採權益法之長期股權投資、土地及房屋及建築。

(二十) 退休金計劃

1. 本公司及子公司(英屬維京群島商統泰國際投資(股)公司、開曼統一控股有限公司、凱友投資(股)公司、凱南投資(股)公司及統一開發(股)公司等除外)依據「勞動基準法」之規定，訂有確定給付之退休辦法，適用於民國 94 年 7 月 1 日實施「勞工退休金條例」前所有正式員工之服務年資，以及於實施「勞工退休金條例」後選擇繼續適用勞動基準法員工之後續服務年資。員工符合退休條件者，退休金之支付係根據服務年資及退休前 6 個月之平均薪資計算，15 年以內(含)的服務年資每滿一年給予 2 個基數，超過 15 年之服務年資每滿一年給予 1 個基數，惟累積最高以 45 個基數為限。本公司及子公司按月就薪資總額 2%~13.76%(本公司自民國 95 年 1 月起由原 10.92%改為 13.76%)提撥退休基金，以勞工退休準備金監督委員會之名義專戶儲存於中央信託局。
2. 本公司及子公司依精算報告認列之相關資料如下：
 - (1) 民國95年度及94年度屬確定給付之退休辦法相關精算假設彙總如下：

	<u>95 年 度</u>	<u>94 年 度</u>
折現率	2.50%~3.50%	3.15%~3.75%
薪資水準調整率	1.00%~4.00%	2.00%~4.00%
基金資產預期投資報酬率	2.50%~2.75%	2.50%~3.50%

(2) 民國95年度及94年度屬確定給付之退休金提撥狀況表如下：

	95年12月31日(註)	94年12月31日(註)
給付義務：		
既得給付義務	(\$ 2,267,132)	(\$ 2,219,492)
非既得給付義務	(3,732,152)	(3,484,611)
累積給付義務	(5,999,284)	(5,704,103)
未來薪資增加之影響數	(2,110,015)	(2,595,041)
預計給付義務	(8,109,299)	(8,299,144)
退休基金資產公平價值	3,697,106	3,493,505
提撥狀況	(4,412,193)	(4,805,639)
未認列過渡性淨給付義務 (資產)	364,126	497,679
未認列前期服務成本	139,134	129,651
未認列退休金損(益)	2,742,445	2,972,558
補列之應計退休金負債	(1,415,245)	(274,646)
應計退休金負債	(\$ 2,581,733)	(\$ 1,480,397)
最低退休金負債	(\$ 1,562,935)	(\$ 2,516,057)
既得給付	(\$ 2,064,953)	(\$ 2,086,158)

(註)除本公司係分別以民國95年及94年11月30日為衡量日外，其餘子公司係分別以民國95年及94年12月31日為衡量日。

(3) 民國95年度及94年度屬確定給付之退休金辦法淨退休金成本組成項目明細如下：

	95 年 度	94 年 度
服務成本	\$ 275,676	\$ 283,477
利息成本	293,473	224,393
退休基金資產之預期報酬	(93,201)	(73,264)
未認列過渡性淨給付義務之攤銷	53,120	34,754
未認列前期服務成本之攤銷	17,386	17,333
未認列退休金損(益)之攤銷	187,005	107,837
縮減或清償損(益)	(3,576)	-
淨退休金成本	\$ 729,883	\$ 594,530

3. 截至民國95年及94年12月31日止，本公司及子公司存放於中央信託局之勞工退休準備金餘額分別為\$3,966,438及\$3,518,688。

4. 自民國 94 年 7 月 1 日起，本公司及子公司依據「勞工退休金條例」，訂有確定提撥之退休辦法，適用於本國籍之員工。本公司就員工選擇適用「勞工退休金條例」所訂之勞工退休金制度部分，每月按不低於薪資之 6% 提繳勞工退休金至勞保局員工個人帳戶，員工退休金之支付依員工個人之退休金專戶及累積收益之金額採月退休金或一次退休金方式領取。民國 95 年度及 94 年度本公司及子公司依上開退休金辦法認列之退休金成本分別為 \$401,363 及 \$336,492。
5. 本公司之大陸子公司按中華人民共和國政府規定之養老保險制度，依每月當地員工薪資總額之一定比率提撥養老保險金，其提撥比率為 10%~22%。每位員工之退休金由政府管理統籌安排，本公司之大陸子公司除按月提撥外，無進一步義務。

(二十一) 應付地上權(表列「其他負債-其他」)

	95年12月31日	94年12月31日
應付地上權	\$ 1,750,000	\$ 1,750,000
減：未攤銷折價	(140,857)	(176,328)
	1,609,143	1,573,672
減：一年內到期部份	(453,857)	-
	<u>\$ 1,155,286</u>	<u>\$ 1,573,672</u>

截至民國95年12月31日止，上述應付地上權及未攤銷折價依到期年度列示如下：

	應付地上權	應付地上權折價
96年度	\$ 500,000	\$ 46,143
97年度	250,000	33,103
98年度	250,000	25,824
99年度	250,000	18,747
100年至101度(每年\$250,000)	500,000	17,040
	<u>\$ 1,750,000</u>	<u>\$ 140,857</u>

(二十二) 普通股股本

本公司為維護公司信用及股東權益，於民國 94 年度買回庫藏股票計 21,259 仟股，業於民國 94 年 12 月 26 日辦理註銷，並於民國 95 年 1 月 5 日經經濟部核准減資變更登記，註銷後實收資本總額為 \$33,541,258，分為 3,354,126 仟股，每股金額新台幣 10 元。

(二十三) 資本公積

依中華民國公司法規定，資本公積除填補公司虧損外，不得使用之，且公司非於盈餘公積填補資本虧損，仍有不足時，不得以資本公積補充之。但公司無虧損時，得經股東會特別決議，將超過票面金額發行股票所得之溢價及受領贈與之所得之資本公積全部或一部撥充資本，惟撥充之限額應依中華民國證券交易法相關規定辦理。

(二十四) 保留盈餘

1. 依中華民國公司法規定，本公司應按稅後盈餘提列 10% 為法定盈餘公積，直至與實收資本額相等為止，在此限額內，法定盈餘公積除填補公司虧損外，不得使用之。但公司無虧損時，得經股東會特別決議，將法定盈餘公積撥充資本，但以法定盈餘公積已達實收資本額 50%，並以撥充其半數為限。
2. 依本公司章程規定，本公司所處產業環境多變，企業生命週期正值穩定成長階段，董事會對於盈餘分派議案之擬具，應考慮公司未來之資本支出預算及資金之需求，並衡量以盈餘支應資金需求之必要性，以決定盈餘保留或分派之數額及以現金方式分派股東紅利之金額。本公司每年結算如有盈餘，除依法提繳營利事業所得稅、彌補以往年度虧損外，如尚有餘額，應先提法定盈餘公積 10%，並依法提列或回轉特別盈餘公積後，為本期可分配數，再加計上年度累積未分配盈餘後，為累積可分配盈餘，股東紅利應為累積可分配盈餘之 50% 至 100%，優先分派現金股利，其餘分派股票股利，股票股利比率以當年度股利分配總額之 50% 為上限，由董事會擬具盈餘分派議案，提請股東會決議後分派之。但其中分派董監事酬勞訂為本期可分配數 2%，員工紅利不得少於本期可分配數 0.2%。
3. 本公司民國 94 年度及 93 年度盈餘之分配業經股東會決議通過，每股發放現金股利分別為新台幣 0.65 元及新台幣 0.36 元。
4. 截至民國 96 年 4 月 10 日止，本公司民國 95 年度盈餘分配議案尚未經董事會通過，有關董事會通過擬議及股東會決議盈餘分派情形，請至台灣證券交易所之「公開資訊觀測站」查詢。本公司民國 94 年度盈餘實際配發員工紅利及董監事酬勞之有關資訊如下：

股東會及董事會
決議實際配發數

(1) 配發情形：	
A. 員工現金紅利	\$ 241,795
B. 員工股票紅利	-
C. 董監事酬勞	50,266
(2) 每股盈餘相關資訊：(單位：新台幣元)	
A. 原每股盈餘	0.62
B. 設算每股盈餘(註)	0.53
註：設算每股盈餘=(本期淨利-員工紅利-董監事酬勞)/當年度加權平均流通在外股數。	

5. 截至民國95年及94年12月31日止，本公司有關未分配盈餘明細如下：

	95年12月31日	94年12月31日
(1) 民國86年及以前年度未分配盈餘	\$ 36,165	\$ 36,165
(2) 民國87年及以後年度未分配盈餘		
A. 未加徵10%營利事業所得稅未分配盈餘	3,607,081	2,084,877
B. 已加徵10%營利事業所得稅未分配盈餘	44,175	3,131
	\$ 3,687,421	\$ 2,124,173

6. 截至民國95年及94年12月31日止，本公司股東可扣抵稅額帳戶餘額分別為\$18,699及\$4,501。本公司民國94年度未分配盈餘業於民國95年6月23日股東常會分派之，並經董事會訂定分配基準日為民國95年8月7日，其稅額扣抵比率為29.21%。民國95年度預計稅額扣抵比率為0.51%，由於本公司得分配予股東之可扣抵稅額，應以股息紅利分配日之股東可扣抵稅額帳戶之餘額為計算基礎，是以本公司股東於受配民國95年度盈餘時，所適用之稅額扣抵比率，尚須調整股利或盈餘分配日前，本公司依所得稅法規定可能產生之各項可扣抵稅額。

(二十五) 庫藏股票

1. 民國94年度本公司買回庫藏股票變動明細表如下：

	(單位：仟股)			
94	年			度
收	回	原	因	期
維護公司信用及股東權益	-	-	-	-
	-	21,259	21,259	-

民國95年度無此情事。

2. 依中華民國證券交易法相關規定，公司買回已發行在外股份之數量比例，不得超過公司已發行股份總數 10%，收買股份之總金額，不得逾保留盈餘加計發行股份溢價及已實現之資本公積之金額。民國 95 年度及 94 年度，本公司已買回之庫藏股票金額分別為 \$- 及 \$281,308，經辦理註銷後，截至民國 95 年及 94 年 12 月 31 日止，本公司帳列庫藏股票餘額均為 \$-。
3. 本公司持有之庫藏股票依中華民國證券交易法規定不得質押，於未轉讓前，亦不得享有股東權益。
4. 依中華民國證券交易法相關規定，為維護公司信用及股東權益所必要而買回之庫藏股票，應於買回之日起六個月內辦理銷除股份之變更登記。

(二十六) 用人、折舊及攤銷費用

本公司及子公司民國95年度及94年度發生之用人、折舊及攤銷費用，依其功能別彙總如下：

	95 年 度		
	屬於營業成本者	屬於營業費用者	合 計
用人費用			
薪資費用	\$ 6,160,681	\$ 12,039,524	\$ 18,200,205
勞健保費用	452,903	854,054	1,306,957
退休金費用	543,544	833,851	1,377,395
其他用人費用	347,934	907,993	1,255,927
	<u>\$ 7,505,062</u>	<u>\$ 14,635,422</u>	<u>\$ 22,140,484</u>
折舊費用	<u>\$ 5,332,581</u>	<u>\$ 3,594,842</u>	<u>\$ 8,927,423</u>
攤銷費用	<u>\$ 208,697</u>	<u>\$ 646,333</u>	<u>\$ 855,030</u>
	94 年 度		
	屬於營業成本者	屬於營業費用者	合 計
用人費用			
薪資費用	\$ 5,629,411	\$ 11,653,328	\$ 17,282,739
勞健保費用	390,905	751,059	1,141,964
退休金費用	403,695	662,768	1,066,463
其他用人費用	336,441	826,922	1,163,363
	<u>\$ 6,760,452</u>	<u>\$ 13,894,077</u>	<u>\$ 20,654,529</u>
折舊費用	<u>\$ 5,197,794</u>	<u>\$ 3,957,517</u>	<u>\$ 9,155,311</u>
攤銷費用	<u>\$ 158,778</u>	<u>\$ 897,486</u>	<u>\$ 1,056,264</u>

(二十七) 遞延所得稅及所得稅費用

1. 所得稅費用及應付所得稅(應收退稅款)調節如下：

	95 年 度	94 年 度
當期所得稅費用	\$ 2,424,404	\$ 1,582,604
加徵10%營利事業所得稅	3,848	63,005
會計原則變動累積影響數按法定稅率 計算之所得稅利益	-	(572)
所得稅費用	2,428,252	1,645,037
遞延所得稅資產及負債淨變動數	20,560	266,120
分離課稅所得稅款	(9,242)	(7,116)
以前年度所得稅低估數	(190,386)	(46,045)
首次併入影響數	-	(531,212)
預付所得稅	(885,672)	(441,152)
應付所得稅淨額(註)	<u>\$ 1,363,512</u>	<u>\$ 885,632</u>
註：應付所得稅	\$ 1,369,412	\$ 891,033
應收退稅款	(5,900)	(5,401)
淨額	<u>\$ 1,363,512</u>	<u>\$ 885,632</u>

2. 民國95年及94年12月31日因暫時性差異、虧損扣抵及投資抵減而產生之各遞延所得稅資產(負債)科目明細如下：

	95 年 12 月 31 日		94 年 12 月 31 日	
	金 額	所 得 稅 影 響 數	金 額	所 得 稅 影 響 數
流動項目：				
暫時性差異				
呆帳超限數	\$ 276,904	\$ 69,226	\$ 263,656	\$ 65,914
未實現存貨跌價 及呆滯損失	326,860	81,715	690,450	172,613
職工福利	8,379	2,095	128,692	32,173
以前年度費用遞 轉	(33,256)	(8,314)	(27,776)	(6,944)
未實現費用	131,792	32,948	54,908	13,727
其 他	344,816	86,204	217,284	54,321
虧損扣抵	-	39,533	-	56,919
投資抵減	-	396,878	-	250,269
		700,285		638,992
減：備抵評價		(63,081)		(65,051)
		<u>\$ 637,204</u>		<u>\$ 573,941</u>

	95 年 12 月 31 日		94 年 12 月 31 日	
	金 額	所 得 稅 影 響 數	金 額	所 得 稅 影 響 數
非流動項目：				
暫時性差異				
投資損益	\$1,304,410	\$ 326,103	\$1,327,409	\$ 331,852
折舊費用	(2,394,641)	(598,660)	(2,498,154)	(624,539)
資產減損	198,341	49,585	184,806	46,201
退休金	660,403	165,101	545,673	136,418
以前年度費用				
遞轉	(9,453)	(2,363)	19,893	4,973
其他	1,181,100	295,275	(1,066,738)	(266,684)
虧損扣抵	-	945,426	-	517,004
投資抵減	-	257,919	-	624,591
		1,438,386		769,816
減：備抵評價		(1,541,040)		(829,767)
		<u>(\$ 102,654)</u>		<u>(\$ 59,951)</u>

3. 依中華民國所得稅法之規定，截至民國 95 年 12 月 31 日止，本公司及子公司虧損扣抵尚未扣抵之稅額計\$984,959，可供扣抵之有效期間為民國 96 年度至民國 100 年度。
4. 所得稅抵減之法令依據、抵減項目、可抵減總額、尚未抵減餘額及最後抵減年度如下：

法令依據	抵 減 項 目	可抵減總額	尚未抵減餘額	最後抵減年限
促進產業升級條例	購置自動化設備	\$ 344,278	\$ 186,537	99年度
"	研究發展費用	206,895	183,946	99年度
"	人才培訓支出	39,130	22,982	99年度
"	股東投資抵減	196,358	120,165	99年度
"	投資重要科技 事業等	288,148	141,167	99年度
		<u>\$ 1,074,809</u>	<u>\$ 654,797</u>	

5. 本公司營利事業所得稅業經稅捐稽徵機關核定至民國 92 年度，且截至民國 96 年 4 月 10 日止未有行政救濟之情事。

(二十八)基本每股盈餘

	95		年	度	
	金	額	加權平均流通	每 股 盈 餘	
	稅 前	稅 後	在外股數(仟股)	(單位：新台幣元)	
				稅 前	稅 後
本期淨利	<u>\$8,361,457</u>	<u>\$3,607,081</u>	<u>3,354,126</u>	<u>\$ 2.49</u>	<u>\$ 1.08</u>
	94		年	度	
	金	額	加權平均流通	每 股 盈 餘	
	稅 前	稅 後	在外股數(仟股)	(單位：新台幣元)	
				稅 前	稅 後
本期淨利	<u>\$5,513,345</u>	<u>\$2,084,877</u>	<u>3,370,414</u>	<u>\$ 1.64</u>	<u>\$ 0.62</u>

(以下空白)

五、關係人交易

(一) 關係人之名稱與關係

關 係 人 名 稱	與 本 公 司 之 關 係
大統益股份有限公司(大統益)	本公司採權益法評價之被投資公司
光泉牧場股份有限公司(光泉牧場)	"
統一綜合證券股份有限公司(統一證券)	"
統懋半導體股份有限公司(統懋)	"
統一工業股份有限公司(統一工業)	"
家福股份有限公司(家福)	"
台灣神隆股份有限公司(台灣神隆)	"
太子建設開發股份有限公司 (太子建設)	本公司為其法人董事
Cargill President Holdings Pte Limited (Cargill)	"
珠海麒麟統一啤酒有限公司 (珠海麒麟)	"
培傑發展有限公司(培傑)	"
統杰(青島)食品加工有限公司 (青島統杰)	子公司英屬維京群島商統一超商維京控股 公司採權益法評價之被投資公司
Starbucks Coffee International, Inc. (Starbucks)	對子公司統一星巴克(股)公司及統一咖啡 開曼有限公司採權益法評價之投資公司
日商良品計劃株式會社(日商良品計 劃)	對子公司台灣無印良品(股)公司採權益法 評價之投資公司
日商樂清株式會社(日商樂清)	對子公司統一多拿滋(股)公司採權益法評 價之投資公司
北京統一麒麟飲料有限公司 (北京麒麟)	子公司(開曼統一)之聯屬公司
統一福記(青島)有限公司(青島福記)	"
Uni-President Land Corporation (Land)	"
發統企業股份有限公司(發統)	子公司(南聯)採權益法評價之被投資公司
觀展企業股份有限公司(觀展)	"
信統企業股份有限公司(信統)	"
會統企業股份有限公司(會統)	其董事長為子公司(南聯)之董事長
日商龜甲萬株式會社(龜甲萬)	對子公司(統萬)採權益法評價之投資股東

關 係 人 名 稱 與 本 公 司 之 關 係

東鼎液化瓦斯興業(股)公司(東鼎液 子公司(統一國際)為該公司之法人董事
化)

大成工程股份有限公司(大成工程) 太子建設採權益法評價之被投資公司

統一佳佳股份有限公司(統一佳佳) 子公司(統合)採權益法評價之被投資公司

日商豐田通商株式會(日商豐田通商) 子公司(統一實業)之法人董事

德興運輸報關有限公司(德興運輸) 該公司董事長為子公司(統一實業)監察人

安大資訊股份有限公司(安大)(註) 子公司(安源)採權益法評價之被投資公司

萊爾富國際股份有限公司(萊爾富) 光泉牧場採權益法評價之被投資公司

統一證券投資信託股份有限公司 統一證券採權益法評價之被投資公司

(統一投信)

統一期貨股份有限公司(統一期貨) ”

(註)該公司已於民國95年5月因出售而變為非關係人。

(二) 與關係人間之重大交易事項及應收(付)款項餘額

1. 銷貨收入

	95 年 度		94 年 度	
	金 額	佔 合 併	金 額	佔 合 併
		銷 貨 淨 額		銷 貨 淨 額
	百 分 比	百 分 比	百 分 比	百 分 比
大 統 益	\$ 1,672,317	1	\$ 1,421,864	1
家 福	1,379,391	1	1,302,890	1
萊 爾 富	984,882	-	646,782	-
發 統	952,639	-	265,448	-
會 統	419,932	-	666,349	-
其他(零星未超過10%)	2,707,773	1	1,345,955	1
	<u>\$ 8,116,934</u>	<u>3</u>	<u>\$ 5,649,288</u>	<u>3</u>

(1)本公司銷售予關係人約為銷售後 1 個月，一般客戶：食品約為銷售後 2 週，畜、水產飼料約為銷售後 60~120 天(民國 95 年度前三季及民國 94 年度約為銷售後 60~75 天)，大宗物資約為銷售後 10~15 天，其他條件與對一般客戶銷貨條件相同。

- (2) 子公司統一實業(股)公司銷售予一般客戶之平均收款期間約為 14 天(民國 94 年度為 12 天)，銷售予關係人之收款期間約為 28 天(民國 94 年度為 34 天)。
- (3) 子公司統一速達(股)公司除對統一客樂得之商品配送及貨款收取業務，係依契約協議執行外，其餘銷貨條件與一般客戶大致相同。
- (4) 子公司統一藥品(股)公司對關係人之銷貨，其收款條件為月結 30~60 天，而一般客戶收款條件則為月結 60~120 天。交易價格則與一般客戶相同。
- (5) 其餘子公司對關係人之銷貨條件與一般客戶大致相同。

2. 進 貨

	95 年 度		94 年 度	
	金 額	佔 合 併 進 貨 淨 額 百 分 比	金 額	佔 合 併 進 貨 淨 額 百 分 比
日商豐田通商	\$ 3,057,218	2	\$ 2,682,613	2
大 統 益	885,858	-	889,476	-
其他(零星未超過10%)	1,021,689	1	274,761	1
	<u>\$ 4,964,765</u>	<u>3</u>	<u>\$ 3,846,850</u>	<u>3</u>

- (1) 本公司自關係人進貨除大統益係月結 30 天外(民國 95 年度前三季及民國 94 年度係於每月底結算，並於一週內付期票 30~45 天)，其餘關係人之進貨條件均與一般廠商相同，一般廠商付款期間為 1 個月。
- (2) 子公司統一藥品(股)公司對關係人之進貨，其付款條件為月結 30~90 天，而一般廠商付款條件則為月結 30~60 天。
- (3) 子公司統一武藏野(股)公司自關係人進貨之付款條件為月結後 30~60 天內電匯或開立 45~60 天內之期票，而一般客戶則為月結後 45~60 天內電匯，價格則與一般廠商大致相同。
- (4) 其餘子公司對關係人之進貨條件與一般廠商大致相同。

3. 購買長期股權投資

	95 年 度	94 年 度
大 統 益	\$ 200,000	\$ -
統 懋	100,000	-
光泉牧場	-	31,490
	<u>\$ 300,000</u>	<u>\$ 31,490</u>

- (1) 本公司於民國 95 年度參酌證券分析專家意見以議價方式分別自大統益及統懋購買其持有之統一國際開發(股)公司股票分別為 20,000 仟股及 10,000 仟股(表列採權益法之長期股權投資)。
- (2) 本公司於民國 94 年度以議價方式自光泉牧場購買其持有之萊爾富國際(股)公司股票 7,151 仟股(表列以成本衡量之金融資產—非流動)。

4. 購置固定資產

項	目	95 年 度	94 年 度
大成工程	未完工程	\$327,768	\$378,972
太子建設	土地、房屋及建築	-	97,955
其他(零星未超過10%)	運輸設備、辦公設備及其他設備	2,186	37,638
		<u>\$329,954</u>	<u>\$514,565</u>

本公司及子公司係以議價方式購買關係人之固定資產。

5. 出售固定資產

	94	年	度
	售 價	帳面價值	處分(損)益
統一證券	\$ 1,069,746	\$ 1,054,324	\$ 15,422
統一投信	176,454	171,371	5,083
統一期貨	145,023	140,846	4,177
其他(零星未超過10%)	2,805	2,810	(5)
	<u>\$ 1,394,028</u>	<u>\$ 1,369,351</u>	<u>\$ 24,677</u>

本公司及子公司民國94年度係以議價方式出售固定資產予關係人。民國95年度則無此交易情事。

6. 加工費用

	95 年 度	94 年 度
大 統 益	<u>\$ 261,848</u>	<u>\$ 254,065</u>

7. 其他費用

	95 年 度	94 年 度
觀 展	\$ 75,029	\$ 15,354
龜 甲 萬	12,250	12,150
其他(零星未超過10%)	9,038	11,093
	<u>\$ 96,317</u>	<u>\$ 38,597</u>

8. 利息收入：請詳附註五(三)資金融通情形。

9. 其他收入

	95 年 度	94 年 度
管理服務及技術指導收入：		
Cargill	\$ 29,351	\$ -
統一工業	24,000	24,000
大成工程	-	19,408
其他(零星未超過10%)	-	12,847
	<u>53,351</u>	<u>56,255</u>
其 他：		
發 統	37,927	18,056
信 統	23,216	22,433
其他(零星未超過10%)	78,838	46,280
	<u>139,981</u>	<u>86,769</u>
	<u>\$ 193,332</u>	<u>\$ 143,024</u>

10. 利息支出：請詳附註五(三)資金融通情形。

11. 應收票據

	95 年 12 月 31 日		94 年 12 月 31 日	
	金 額	%	金 額	%
會 統	\$ 22,504	1	\$ 19,400	1
萊 爾 富	13,066	1	12,849	1
安 大	-	-	40,000	2
其他(零星未超過10%)	1,633	-	2,559	-
	<u>\$ 37,203</u>	<u>2</u>	<u>\$ 74,808</u>	<u>4</u>

12. 應收帳款

	95 年 12 月 31 日		94 年 12 月 31 日	
	金 額	%	金 額	%
家 福	\$ 371,600	3	\$ 288,299	3
萊 爾 富	172,272	1	12,705	-
大 統 益	143,743	1	138,338	1
發 統	117,091	1	107,813	1
其他(零星未超過10%)	210,147	2	294,287	3
	<u>1,014,853</u>	<u>8</u>	<u>841,442</u>	<u>8</u>
減：備抵呆帳	(334)		(31,567)	
	<u>\$ 1,014,519</u>		<u>\$ 809,875</u>	

13. 其他應收款(含資金融通情形)

	95 年 12 月 31 日		94 年 12 月 31 日	
	金 額	%	金 額	%
青島統杰	\$ 139,813	2	\$ 136,443	2
培 傑	110,244	2	109,505	2
Cargill	8,372	-	185,021	3
統一佳佳	-	-	98,228	2
其他(零星未超過10%)	33,586	-	56,700	1
	292,015	4	585,897	10
減：備抵呆帳	-		(58,228)	
	<u>\$ 292,015</u>		<u>\$ 527,669</u>	

14. 長期應收票據及款項(含資金融通情形)

	95 年 12 月 31 日		94 年 12 月 31 日	
	金 額	%	金 額	%
培 傑	\$ 238,743	72	\$ 240,647	90
Land	28,118	8	-	-
	<u>\$ 266,861</u>	<u>80</u>	<u>\$ 240,647</u>	<u>90</u>

15. 應付帳款

	95 年 12 月 31 日		94 年 12 月 31 日	
	金 額	%	金 額	%
大 統 益	\$ 66,648	-	\$ 73,523	1
其他(零星未超過10%)	96,786	1	38,814	-
	<u>\$ 163,434</u>	<u>1</u>	<u>\$ 112,337</u>	<u>1</u>

16. 應付費用

	95 年 12 月 31 日		94 年 12 月 31 日	
	金 額	%	金 額	%
家 福	\$ 56,424	1	\$ 550	-
德興運輸	37,541	1	15,904	-
萊爾富	35,540	-	-	-
大 統 益	18,923	-	22,311	-
發 統	7,198	-	13,603	-
其他(零星未超過10%)	31,435	-	34,101	1
	<u>\$ 187,061</u>	<u>2</u>	<u>\$ 86,469</u>	<u>1</u>

17. 其他應付款項(含資金融通情形)

	95 年 12 月 31 日		94 年 12 月 31 日	
	金 額	%	金 額	%
大成工程	\$ 160,580	3	\$ 59,812	1
北京麒麟	-	-	26,458	1
觀 展	-	-	20,051	-
其他(零星未超過10%)	9,239	-	2,335	-
	<u>\$ 169,819</u>	<u>3</u>	<u>\$ 108,656</u>	<u>2</u>

(三) 資金融通情形

1. 應收關係人款項(表列「其他應收款—關係人」及「長期應收票據及款項—關係人」):

	95 年 度				
	最 高 餘額日期	最高餘額	期末餘額	年 利 率	利息收入
培 傑	95.01	\$ 350,152	\$ 348,987	-	\$ -
青島統杰	95.01	139,813	<u>139,813</u>	3.3%~ 5.00%	<u>714</u>
			<u>\$ 488,800</u>		<u>\$ 714</u>

	94 年 度				
	最 高 餘額日期	最高餘額	期末餘額	年 利 率	利息收入
培 傑	94.01	\$ 350,152	\$ 350,152	-	\$ -
青島統杰	94.12	136,443	136,443	6.195%	7,077
台灣神隆	94.01	200,000	-	4%	2,375
東鼎液化	94.05	12,828	-	4.35%	1,617
青島福記	94.01	16,201	-	3.3-4%	648
			<u>\$ 486,595</u>		<u>\$ 11,717</u>

2. 應付關係人款項(表列「其他應付款項」):

	95 年 度				
	最 高 餘額日期	最高餘額	期末餘額	年 利 率	利息支出
北京麒麟	95.01	<u>\$ 26,458</u>	<u>\$ -</u>	4.25%	<u>\$ -</u>

	94	年		度	
	最 高				
	餘額日期	最高餘額	期末餘額	年 利 率	利 息 支 出
北京麒麟	94.12	\$ 26,458	\$ 26,458	4.25%	\$ 88
珠海麒麟	94.01	153,013	-	3.00%	-
			<u>\$ 26,458</u>		<u>\$ 88</u>

(四) 重大承諾事項及或有事項

1. 統一超商(股)公司之子公司台灣無印良品(股)公司與日商株式會社良品計劃簽訂無印良品授權合約書，授權無印良品於指定地區(中華民國)經營「無印良品 Licensed Store」店舖及使用其資訊、販賣等技術。依本合約規定，該子公司於合約存續期間內應按銷售淨額之一定比例計付權利金。
2. 統一超商(股)公司之子公司統一多拿滋(股)公司於民國 93 年間與日商株式會社樂清簽訂商標及技術合作契約，以從事「DUSKIN Mister Donut Franchise 事業」之經營及管理。依合約規定，該子公司於合約存續期間內應按營業總額之一定比例計付權利金。
3. 統一超商(股)公司之子公司統一星巴克(股)公司與 Starbucks 簽訂有經營合作契約，以從事「星巴克咖啡連鎖店」之經營與管理。依合約規定，統一星巴克(股)公司於合約存續期間內應依各店每月銷售總額之一定比例按月支付技酬金。

六、質押之資產

截至民國95年及94年12月31日止，本公司及子公司資產已提供擔保明細如下：

資 產 名 稱	95年12月31日	94年12月31日	擔 保 用 途
公平價值變動列入損益之金融資產—流動	\$ 308,543	\$ 329,837	短期借款及應付短期票券
存 貨	658,719	-	短期借款及應付短期票券
質押活期、定期存款及短期票券(表列「其他金融資產—流動」及「其他金融資產—非流動」)	185,850	208,465	短期借款、應付短期票券及長期借款、履約保證金
備供出售金融資產—非流動	80,809	-	短期借款及長期借款
以成本衡量之金融資產—非流動	5,350,443	4,348,469	短期借款及長期借款
採權益法之長期股權投資	4,023,577	3,999,627	短期借款、應付短期票券及長期借款
土 地(註)	7,527,295	11,319,559	短期借款、應付短期票券及長期借款
房屋及建築—淨額(註)	1,800,283	2,789,342	短期借款、應付短期票券及長期借款
機器設備—淨額(註)	719,234	15,263,111	短期借款及長期借款
運輸設備	426,426	999,106	長期借款
其他設備	27,437	226,224	短期借款及長期借款
其他無形資產—地上權	2,148,992	2,212,549	長期借款
存出保證金	144,805	181,873	履約保證及辦公室押金
其他資產—其他	1,224,269	850,089	短期借款、應付短期票券及長期借款
	<u>\$ 24,626,682</u>	<u>\$ 42,728,251</u>	

(註)含固定資產、出租資產、閒置資產及其他資產。

七、重大承諾事項及或有事項

截至民國95年及94年12月31日止，除附註五(四)所述者外，本公司及子公司其他重大承諾及或有事項如下：

(一)本公司及子公司未完工程及預付設備款已簽約尚未支付數如下：

	95年12月31日	94年12月31日
未完工程	\$ 1,128,707	\$ 4,264,627
預付設備款	132,819	494,465
	<u>\$ 1,261,526</u>	<u>\$ 4,759,092</u>

(二)截至民國 95 年及 94 年 12 月 31 日止，本公司及子公司已開狀而尚未押匯之信用狀款分別為\$2,126,452及\$2,944,678。

(三)截至民國 95 年 12 月 31 日止，本公司及子公司間背書保證情形請詳附註十一(一)2. 為他人背書保證情形。

(四)子公司統一超商(股)公司與美商南方公司於民國 89 年 7 月間簽訂永久性技術合作契約，本公司向美商南方公司承諾以下事項：

1. 本公司應確保統一超商(股)公司將履行其對美商南方公司付款或其他合約中所規範之義務。
2. 本公司未經美商南方公司事前書面同意，不得出售、讓渡、移轉、擔保、轉讓、贈送、抵押、典押或出讓統一超商股權或資產。
3. 本公司應至少持有統一超商(股)公司 40%之股權。

(五)本公司於民國 93 年 8 月間與中國信託商業銀行、法國巴黎銀行、台灣銀行及英商渣打銀行為首之銀行團借款(含公司債保證額度及信用借款額度)契約期間自民國 93 年 8 月 2 日至 98 年 8 月 2 日止，並於授信存續期間向銀行團承諾以下事項：

1. 本公司依經查核簽證之年度非合併財務報表，流動比率不得低於 75%。
2. 本公司依經查核簽證之年度非合併財務報表，負債比率【(負債總額(含或有負債)/有形淨值)不得高於 150%。
3. 本公司依經查核簽證之年度非合併財務報表，利息保障倍數【(稅前淨利+利息費用+折舊+攤銷/利息費用)】不得低於 1.5 倍。
4. 本公司依經查核簽證之年度合併財務報表，有形淨值不得低於新台幣三百億元。

(六)本公司於民國 94 年 9 月間與中國信託商業銀行等 8 家銀行為首之銀行團借款(含公司債保證額度、循環性貨幣發行工具及信用借款)，契約期間自民國 94 年 9 月 14 日至 99 年 9 月 14 日止，並於授信存續期間向銀行團承諾以下事項：

1. 本公司依經查核簽證之年度非合併財務報表，流動比率不得低於 75%。
2. 本公司依經查核簽證之年度非合併財務報表，負債比率【(負債總額(含或有負債)/有形淨值)不得高於 150%。
3. 本公司依經查核簽證之年度非合併財務報表，利息保障倍數【(稅前淨利+利息費用+折舊+攤銷)/利息費用】不得低於 1.5 倍。
4. 本公司依經查核簽證之年度合併財務報表，有形淨值不得低於新台幣三百億元。

(七)子公司統樂開發(股)公司於民國 88 年 1 月及 8 月與財政部國有財產局台灣南區辦事處台南分處(以下簡稱「國有財產局」)簽訂國有非公用山坡地同意合併開發契約書，國有財產局同意該公司合併開發台南縣玉井鄉九層林 1106 地號等 53 筆及 419 之 1 等土地，該公司於契約簽訂之日分別繳交保證金 \$33,932 及 \$1,139，國有財產局於收到保證金後發予同意合併開發證明書，該公司分別於民國 88 年 2 月 12 日及 88 年 9 月 8 日取得證明書，並於民國 90 年 1 月 31 日以帳列定期存款 \$33,932 贖回上述設質之存出保證金。該證明書僅提供申請山坡地合併開發之用，有效期間為一年，得申准展期；該公司於同意合併證明書有效期間內申請設立許可或開發許可，並於收受開發許可通知之日起 3 個月內向國有財產局申購開發許可範圍內之國有土地，逾期未申購者，國有財產局得按月照保證金加收 1%違約金；未滿一個月者，以一個月計。該公司若因擅自變更國有土地地形、地貌或違法使用，致不能回復為原狀或回復原狀有重大困難者，按公告地價 25%繳納損害賠償金。

- (八) 子公司統樂開發(股)公司於民國 90 年 7 月與國有財產局簽訂國有非公用山坡地同意合併開發契約書，國有財產局同意該公司合併開發台南縣玉井鄉九層林 100-6 地號等土地，該公司於契約簽訂之日以定期存款 \$ 63,055 設質預繳保證金，國有財產局於收到保證金後發予同意合併開發證明書，該公司民國 90 年 8 月 3 日取得證明書。該證明書僅提供申請山坡地合併開發之用，有效期間為一年，得申准展期；該公司於同意合併證明書有效期間內申請設立許可或開發許可，並於收受開發許可通知之日起 3 個月內向國有財產局申購開發許可範圍內之國有土地，逾期未申購者，國有財產局得按月照保證金加收 1% 違約金；未滿一個月者，以一個月計。該公司若因擅自變更國有土地地形、地貌或違法使用，致不能回復為原狀或回復原狀有重大困難者，按公告地價 25% 繳納損害賠償金。
- (九) 子公司統樂開發(股)公司於民國 92 年 7 月與國有財產局簽訂國有非公用山坡地同意合併開發契約書，國有財產局同意該公司合併開發台南縣玉井鄉九層林 203 地號等 119 筆土地，該公司於契約簽訂之日以定期存款 \$ 39,434 設質預繳保證金，國有財產局於收到保證金後發予同意合併開發證明書，該公司業於民國 92 年 7 月 31 日取得證明書。該證明書僅提供申請山坡地合併開發之用，有效期間為二年，得申准展期；該公司於同意合併證明書有效期間內申請設立許可或開發許可，並於收受開發許可通知之日起 3 個月內向國有財產局申購開發許可範圍內之國有土地，逾期未申購者，國有財產局得按月照保證金加收 1% 違約金；未滿一個月者，以一個月計。該公司若因擅自變更國有土地地形、地貌或違法使用，致不能回復為原狀或回復原狀有重大困難者，按公告地價 25% 繳納損害賠償金。
- (十) 子公司統合開發(股)公司與往來銀行簽訂承諾書，代會員向銀行辦理消費性貸款以繳納入會費及保證金貸款債務，並承諾會員如有辦理貸款未清償者，願贖回設質之會員權證。截至民國 95 年 12 月 31 日，該公司代會員向該銀行辦理貸款之入會費及保證金合計 \$76,270。
- (十一) 截至民國 95 年 12 月 31 日止，子公司統合開發(股)公司以營業租賃方式承租營業據點、辦公室及停車場等。依租約規定，有關未來各年度應付租金如下：

租 賃 期 間	租 金 總 額
96年度	\$ 40,043
97年度	40,043
98年度	40,043
99年度	40,043
100年度	40,043
101年及以後年度(現值\$38,341)	40,043
	<u>\$ 240,258</u>

(十二) 子公司統一武藏野(股)公司以營業租賃方式承租台北縣土地工業區之土地，租賃期間為民國91年1月1日至110年12月31日。未來5年內每年度應付租金總額及自第6年起應付租金總額及其折現值明細如下：

租 賃 期 間	租 金 總 額
96年度	\$ 6,120
97年度	6,240
98年度	6,360
99年度	6,480
100年度	6,600
民國101年度至105年度(折算現值為\$29,813)	35,700
民國106年度至110年度(折算現值為\$30,011)	40,200
	<u>\$ 107,700</u>

(十三) 子公司統一開發(股)公司於民國93年8月與台北市政府(以下簡稱市政府)簽訂「市政府轉運站獎勵民間投資興建營運案開發經營契約」(以下簡稱開發營運契約)，合約主要內容如下：

1. 開發營運契約之範圍包括市政府轉運站及其相關附屬設施、附屬事業及多目標使用部份之興建、營運及移轉。
2. 台北市政府提供台北市信義區信義段四小段三地號土地(以下簡稱「本基地」)設定地上權予該公司，作為執行此開發營運契約之用。
3. 開發經營期間自設定地上權登記完成之日(民國93年10月15日)起算，為期50年。
4. 子公司統一開發(股)公司依約應支付之權利金：
 - (1) 開發權利金
開發權利金計\$2,500,000，截至民國95年12月31日止，子公司統一開發(股)公司業已依約支付\$750,000，餘款將依約定時程支付。
 - (2) 營業權利金
自開始營運年度之次一年度起，按約定之累進比例方式，提撥營業權利金予台北市政府。

5. 子公司統一開發(股)公司依約應繳交履約保證金\$100,000,該項保證金業由台灣銀行開具履約保證書作為擔保。
 6. 子公司統一開發(股)公司應自營運期間開始按基地之公告地價依約定比例支付土地租金予台北市政府。
 7. 子公司統一開發(股)公司應於完成設定地上權後一年內取得建造執照,完成設定地上權後3年內完成市政府轉運站部份之興建工程及取得該部分之使用執照,並於完成設定地上權後4年內完成本計劃之興建工程及取得使用執照。
 8. 子公司統一開發(股)公司應自取得市政府轉運站設施使用執照起6個月內,供客運業者進駐正式營運。
 9. 子公司統一開發(股)公司應於開發經營期間屆滿時,將轉運站無償移轉予台北市政府,關於移轉之權利義務及細節,雙方同意應由該公司於開發經營期間屆滿前5年提出資產移轉計畫及開始協商簽訂「資產移轉契約」,並於6個月內完成「資產移轉契約」之訂定,雙方應於開發經營期間屆滿時完成移轉。
- (十四) 子公司統一東京(股)公司於民國95年7月間與兆豐國際商業銀行為首之銀行團借款(含商業本票保證額度及信用借款額度),契約期間自民國95年7月4日至98年6月30日止,並於授信存續期間向銀行團承諾以下事項:
1. 子公司統一東京(股)公司依經查核簽證之年度非合併財務報表,自有資本比率【淨值/(有形資產總額-預收租金)】應達8%以上。
 2. 子公司統一東京(股)公司依經查核簽證之年度非合併財務報表,利息保障倍數【(稅前淨利+利息費用+折舊+攤銷)/利息費用】不得低於2.5倍。
 3. 子公司統一東京(股)公司依經查核簽證之年度合併財務報表,有形淨值不得低於新台幣二億元。
- (十五) 子公司安源資訊(股)公司以營業租賃方式承租辦公室及倉庫等所開立之票據,截至民國95年12月31日止,預計未來租期內應付租金如下:

<u>租 賃 期 間</u>	<u>租 金 總 額</u>
96年度	\$ 18,945
97年度以後	31,295
	<u>\$ 50,240</u>

- (十六) 子公司安源資訊(股)公司於民國 93 年 9 月 7 日與臺北市政府簽訂「台北市公眾無線區域網路委外契約」，以臺北市政府提供之市有公共設施，進行公眾無線區域網路之安裝、維及營運，並依契約規定，提供無線連網及增值應用服務，專案總時程自簽約之次日起上限為 9 年。截至民國 95 年 12 月 31 日止，子公司安源資訊(股)公司因上述「台北市公眾無線區域網路委外契約」專案已與下包廠商簽約之金額約\$412,144，皆尚未完成付款程序。
- (十七) 子公司統一實業(股)公司為興建馬口鐵皮底片廠、鋼片廠等作業廠房，與台灣糖業股份有限公司簽訂土地租用契約，契約期限自民國 82 年 7 月 1 日至 137 年 3 月 9 日止，租金按每年申報地價之 10%計算，另每 20 年依當期租金之 2 至 4 倍支付權利金並分 20 年平均攤銷。截至民國 95 年及 94 年 12 月 31 日止，未攤銷之權利金餘額分別為\$17,518 及 \$19,874。
- (十八) 依子公司統一超商(股)公司及 Philippine Seven Corporation 與美商南方公司簽訂之長期技術合作契約約定，統一超商(股)公司於合作期間內應就各門市每月銷售額依約定比率按月計付美商南方公司技術報酬金。
- (十九) 本公司及子公司統一超商(股)公司於民國 94 年度與大成工程(股)公司簽定工程契約書，共同委託其興建聯合研究大樓捐贈予國立成功大學。工程總價款約為\$230,000(含稅)，由本公司與統一超商(股)公司各負擔 50%；截至民國 95 年 12 月 31 日止，本公司及子公司已支付之工程款累計為\$192,000。
- (二十) 子公司統一超商(股)公司及其子公司向非關係人承租各營業場所簽訂之租賃合約，合約期間為3年至12年不等。截至民國95年12月31日止，統一超商(股)公司及其子公司依合約規定已預付之租金及保證金分別為\$745,680及\$1,515,789，並依其性質帳列「預付款項」及「存出保證金」科目項下。其預計未來各年度租金支出明細如下：

<u>租 賃 期 間</u>	<u>租 金 總 額</u>
96年度	\$ 6,083,534
97年度	5,773,288
98年度	5,174,766
99年度	4,441,883
100年度及以後年度	<u>10,234,953</u>
	<u>\$ 31,708,424</u>

(二十一)子公司捷盟行銷(股)公司簽訂土地及廠房租賃合約，其未來各年應支付之租金，彙總如下：

租 賃 期 間	金 額
96年度	\$ 106,988
97年度	104,721
98年度	104,992
99年度	106,347
100年度	106,347
101年度及以後年度	333,067
	<u>\$ 862,462</u>

(二十二)子公司統一速達(股)公司於民國89年1月24日與YAMATO TRANSPORT CORPORATION簽訂商標及技術合作契約，以從事「宅配業務」之經營與管理。依合約規定，統一速達(股)公司於合約存續期間內應按月依宅配業務銷售總額之一定比例計付權利金。

(二十三)子公司統一精工(股)公司於民國94年8月間與大眾商業銀行等8家銀行為首之銀行團借款(含購油保證額度及信用借款額度)，契約期間自民國94年9月14日至96年9月14日止，並於授信存續期間向銀行團承諾以下事項：

1. 依經查核簽證之年度非合併財務報表，流動比率不得低於80%。
2. 依經查核簽證之年度非合併財務報表，負債比率【(負債總額/有形淨值)不得高於300%。
3. 依經查核簽證之年度非合併財務報表，利息保障倍數【(稅前淨利+利息費用+折舊+攤銷)/利息費用+當年度需償還之本金】不得低於1.1倍。
4. 依經查核簽證之年度非合併財務報表，有形淨值不得低於\$600,000。
5. 依經查核簽證之年度合併財務報表，流動比率不得低於80%。
6. 依經查核簽證之年度合併財務報表，負債比率【(負債總額(含或有負債)/有形淨值)不得高於320%。
7. 依經查核簽證之年度合併財務報表，利息保障倍數【(稅前淨利+利息費用+折舊+攤銷)/利息費用+當年度需償還之本金】不得低於1.1倍。
8. 依經查核簽證之年度合併財務報表，有形淨值不得低於\$600,000。

(二十四) 截至民國95年12月31日止，子公司統一精工(股)公司所簽訂重要租賃契約中，主要係以承租加油站之營業租賃為主，其預計未來各年度租金支出明細如下：

支 付 期 間	<u>應付租金總額</u>
民國96年度	\$ 400,678
民國97年度	371,894
民國98年度	323,967
民國99年度	280,538
民國100年度~104年度(折算現值為\$587,843)	699,702
民國105年度~109年度(折算現值為\$120,934)	164,222
民國110年度~112年度(折算現值為\$10,731)	16,275
	<u>\$ 2,257,276</u>

八、重大之災害損失

無此情事。

九、重大之期後事項

無此情事。

(以下空白)

A. 本公司估計金融商品公平價值所使用之方法及假設如下：

1. 短期金融商品，因折現值影響不大，故以帳面價值為其估計公平價值。此方法應用於現金及約當現金、應收票據及帳款、其他應收款、其他金融資產—流動、短期借款、應付短期票券、應付票據及帳款、應付所得稅、應付費用、其他應付款項、一年或一營業週期內到期長期負債及其他流動負債。
2. 備供出售金融資產如有活絡市場公開報價時，則以此市場價格為公平價值。若無市場價格可供參考時，則採用評價方法估計。民國 95 年及 94 年 12 月 31 日，本公司表列之備供出售金融資產均全屬上市櫃公司股票，故以資產負債表日之收盤價格為其估計公平價值。
3. 存出保證金及長期應收票據及款項係以其預期現金流量之折現值為其估計公平價值，折現率則以期末郵政儲金匯業局一年期定期存款固定利率為準。
4. 應付公司債、長期借款、長期應付票據、應付租賃款—非流動及存入保證金係以其預期現金流量之折現值為其估計公平價值，折現率則以本公司所能獲得類似條件(相近之到期日)之長期借款利率為準。
5. 衍生性金融商品之公平價值，係假設本公司若依約定在報表日終止合約，預計所能取得或必須支付之金額。一般均包括當期末結清合約之未實現損益。

B. 本公司及子公司民國 95 年度及 94 年度自備供出售金融資產當期直接認為股東權益其他調整項目貸餘之金額分別為 \$1,514,189 及 \$—。

(二) 財務風險控制及避險策略

本公司及子公司採用全面風險管理與控制系統，以辨認本公司及子公司所有風險(包含市場風險、信用風險、流動性風險及現金流量風險)，使本公司及子公司之管理階層能有效從事控制並衡量市場風險、信用風險、流動性風險及現金流量風險。

本公司及子公司市場風險管理目標，係適當考慮經濟環境、競爭狀況及市場價值風險之影響下，達到最佳化之風險部位、維持適當流動性部位及集中管理所有市場風險。

(三) 重大財務風險資訊

1. 市場風險

(1) 匯率風險

本公司及子公司部份之進貨係以美金為計價單位，公平價值將隨市場匯率波動而改變，惟本公司及子公司持有之外幣資產及負債部位及收付款期間約當，可將市場風險相互抵銷，故預期不致發生重大之市場風險。

(2) 利率風險

本公司及子公司從事之利率交換交易，係以 PVBP(Present Value of Basis Point)法評估市場風險，並於操作時依契約價值變動設定停損點，發生之損失應在可預期之範圍內，故無重大之市場風險。另本公司及子公司舉借之短期借款及長期借款，係屬浮動利率之債務，惟利率波動幅度不大，故預期不致發生重大之市場風險；應付短期票券則因利率固定，故無市場風險。

(3) 價格風險

本公司及子公司從事之權益類金融商品投資受市場價格變動之影響，惟本公司及子公司業已設置停損點，故預期不致發生重大之市場風險。

2. 信用風險

本公司及子公司承作之衍生性金融商品交易之對象係信用良好之金融機構，而本公司及子公司投資權益類金融商品係透過集中交易市場及證券櫃檯買賣中心下單交易，且係與信用良好之交易相對人往來，另本公司及子公司於銷售產品時，業已評估交易相對人之信用狀況，預期交易相對人均不致發生違約，故發生信用風險之可能性極低，而最大之信用風險金額為其帳面價值。另本公司及子公司提供借款保證承諾均依「背書保證作業程序」辦理。由於該等被保證公司之信用狀況均能完全掌握，故未要求提供擔保品。若其均未能履約，所可能發生之信用風險為保證金額。

3. 流動性風險

本公司及子公司從事利率交換交易，每屆結算日，係就名日本金乘以利率之差額收取或給付利息，金額並非重大且到期並無本金之流入或流出，本公司及子公司之營運資金足以支應，故無籌資風險。另本公司及子公司投資之備供出售金融資產－上市櫃公司股票具活絡市場，故預期可輕易在市場上以接近公平價值之價格迅速出售金融資產。本公司及子公司投資之以成本衡量之金融資產均無活絡市場，故預期具有重大流動性風險。

4. 利率變動之現金流量風險

本公司及子公司從事利率交換交易，每屆結算日，係就名日本金乘以利率之差額收取或給付利息，金額並非重大且到期並無本金之流入或流出，故無重大之現金流量風險。另本公司及子公司舉借之短期借款及長期借款，係屬浮動利率之債務，故市場利率變動將使債務類金融商品之有效利率隨之變動，而使其未來現金流量產生波動；應付短期票券則因利率固定，故無利率變動之現金流量風險。

5. 有關衍生性金融商品之交易性質及合約資訊說明如下：

項 目	95 年 12 月 31 日		94 年 12 月 31 日	
	名日本金	契約期間	名日本金	契約期間
利率交換合約	\$ 7,190,000	92.01~98.09	\$ 6,800,000	92.01~98.09

本公司及子公司從事衍生性金融商品交易主要係為規避有擔保公司債因利率及匯率變動之影響。民國95年度及94年度認列之淨損失分別為\$63,349及\$28,495(表列「利息費用」)。

(四) 公司債及現金流量避險

本公司及子公司所持有之浮動利率資產及所承擔之浮動利率債務，可能因市場利率變動而使該資產及負債之未來現金流量產生波動，並導致風險，本公司及子公司評估該風險可能重大，故另簽訂利率交換合約，以進行避險。

指定為避險工 被避險項目	指 定 之 避 險 工 具		現 金 流 損 失 預 期 量 預 期 於 損 益 表 產 生 期 間	相 關 利 益 預 期 於 損 益 表 認 列 期 間	
	具 之 金 融 商 品	本 金			95年12月31日
應付公司債	利率交換合約	\$ 7,190,000	\$ 6,800,000	民國96年1 月至98年9 月	民國96年1 月至98年9 月

(五)本公司及子公司間已銷除之交易事項

交易事項	95 年 度										
	統一企業(股)公司	凱南投資(股)公司	英屬維京群島商統泰國際投資(股)公司	開曼統一控服有限公司	凱友投資(股)公司	美國國際統一企業(股)公司	統園事業(股)公司	統泰成橋工業(股)公司	統上開發建設(股)公司	金	源
1. 沖銷長期股權投資與股東權益	(S 40,262,617)	S 3,508,762	S 2,516,288	S 2,105,519	S 1,322,762	S 518,783	S 215,137	S 211,967	S	209,426	
2. 沖銷相互間債權債務科目											
應收付款項	(2,389,319)	-	(195,644)	1,151,556	(916,270)	25,043	-	-	-	-	-
3. 沖銷損益科目											
(1) 進銷貨交易	19,254,298	-	-	88,431	(1,452,637)	(69,663)	21,263	-	-	-	-
(2) 未實現銷貨毛利	-	-	-	-	(3,450)	(898)	-	-	-	-	-
(3) 未實現內部利潤	-	-	-	-	(5,143)	-	-	-	-	-	-
(4) 收入、費用交易	511,669	-	(1,841)	292,355	(148,921)	-	8,149	-	-	-	-
4. 沖銷互持股	(725,338)	-	-	(246)	(286,309)	-	-	-	-	-	-

交 易 事 項	年 度										
	統 一 聯 發 (股)公司	統 一 棹 球 隊(股)公司	統 一 夢 公 園 生 活 事 業 (股)公司	統 一 棹 球 隊(股)公司	統 一 棹 球 業(股)公司	統 一 生 機 開 發(股)公司	統 一 生 機 開 發(股)公司	統 一 通 過 自 販(股)公司	統 正 開 發 (股)公司	南 聯 國 際 貿 易(股)公司	統 合 開 發 (股)公司
1. 沖銷長期股權投資與股東權益	\$ 50,381	\$ 18,447	\$ 1,385	\$ 18,447	\$ 1,127,632	\$ 4,680	\$ 270,383	\$ 3,644,046	\$ 1,189,017	\$ 149,065	
2. 沖銷相互間債權債務科目 應收付款項	(21,809)	(7,917)	(119,611)	(7,917)	(1,731)	(1,189)	(82,817)	(-)	(934,472)	(-)	
3. 沖銷損益科目	114,331		958,547		12,319	34,829	(601,645)	(-)	(6,894,887)	(22,129)	
(1)進銷貨交易							(4,869)	(-)	(403)	(-)	
(2)未實現銷貨毛利	(-)	(95)		(-)	(-)	(-)	(-)	(-)	(203,623)	(-)	
(3)未實現內部利潤	(-)	(-)	(-)	(-)	(-)	(-)	(-)	(-)	(-)	(-)	
(4)收入、費用交易	(-)	(95,118)	(16,591)	(95,118)	(-)	(-)	(80,800)	(2,191)	(26,177)	(-)	
4. 沖銷互相關聯	(-)	(-)	(-)	(-)	(696,978)	(3,028)	(-)	(5,585,546)	(330,563)	(12,444)	

交 易 項 目	年 度				
	交 易 公 司	交 易 借 款	交 易 金 額	交 易 金 額	交 易 金 額
	加拿大統一				
安源資訊 (股)公司	亞洲金業 (股)公司	統欣生物科 技(股)公司	統 萬 (股)公司	統一實業 (股)公司	統一超商 (股)公司
1. 沖銷長期股權投資與股東權益	\$ 165,714	\$ 142,797	\$ 10,467	\$ 7,795,280	\$ 7,288,593
2. 沖銷相互間債權債務科目 應收付款項	37,750	-	-	2,413	2,011,941
3. 沖銷損益科目					
(1) 進銷貨交易	249,820	-	36,486	708,514	(14,765,524)
(2) 未實現銷貨毛利	(53)	-	-	4,376	- (11,462)
(3) 未實現內部利潤	- (11,097)	-	-	-	- (1,299,931)
(4) 收入、費用交易	15,129	-	-	102,839	(5,020) 61,451
4. 沖銷互相關聯	149,499	246	-	(196,762)	(2,062,534)

交 易 事 項	英 屬 維 京 群 島		公 司		及		美 國 國 際		(貨)		金 額	
	統 一 企 業 (股) 公 司	開 統 一 控 股 有 限 公 司	凱 友 投 資 (股) 公 司	凱 南 投 資 (股) 公 司	統 一 企 業 (股) 公 司	統 團 事 業 (股) 公 司	統 義 披 瑞 工 業 (股) 公 司	統 上 開 發 建 設 (股) 公 司				
1. 沖銷長期股權投資與股東權益	(S 34,158,034)	S 2,618,308	S 2,543,701	S 1,857,845	S 501,043	S 382,957	S 208,692	S 195,961	S	S	105,619	
2. 沖銷相互間債權債務科目 應收付款項	(2,515,328)	15,654	350,897	(37,970)	-	17,697	-	-	-	-	21,662	
3. 沖銷損益科目												
(1) 進銷貨交易	5,686,765	-	356,378	2,120,957	-	(63,918)	54,183	-	-	-	-	
(2) 未實現銷貨毛利	-	-	-	4,466	-	(759)	-	-	-	-	-	
(3) 未實現內部利潤	-	-	-	-	-	-	-	-	-	-	(9,898)	
(4) 收入、費用交易	(322,835)	-	570,912	(331,026)	-	-	10,594	-	-	-	-	
4. 沖銷互相持股	(386,398)	-	(248)	(243,549)	-	-	-	-	-	-	-	

交 易 事 項	公 司 及 借 金 額								
	統一數網 (股)公司	統一夢公園 生活事業 (股)公司	派來波來 (股)公司	統一武藏野 (股)公司	統欣生物科 技(股)公司	統一東京 (股)公司	統 清 (股)公司	統仁藥品 (股)公司	統奕包裝 (股)公司
1. 沖銷長期股權投資與股東權益	\$ 37,719	\$ 29,568	\$ 8,376	\$ 274,715	\$ 12,904	\$ 132,614	\$ 112,448	\$ 3,576	\$ 201,676
2. 沖銷相互間債權債務科目 應收付款項	(26,165)	(124,080)	-	(78,520)	-	(356,164)	(12,829)	-	(65,696)
3. 沖銷損益科目									
(1) 進銷貨交易	69,258	756,794	31,738	987,113	14,524	266,367	16,367	-	495,988
(2) 未實現銷貨毛利	-	(288)	-	-	-	-	(978)	-	(105)
(3) 未實現內部利潤	-	-	-	-	-	-	-	-	-
(4) 收入、費用交易	-	-	-	-	-	41,651	(32,214)	-	-
4. 沖銷互相關聯	-	-	-	48,462	-	-	-	-	-

交 易 事 項	交 易 公 司 及 借 金 額									
	加拿大統一亞洲業(股)公司	統一業(股)公司	統一超商(股)公司	統一棗球隊(股)公司	統緒開發業(股)公司	統一生機開發(股)公司	統一達邁自販(股)公司	統緒開發(股)公司	統一達邁自販(股)公司	統緒開發(股)公司
1. 沖銷長期股權投資與股東權益	\$ 94,986	\$ 129,115	\$ 7,322,100	\$ 5,814,163	\$ 19,694	\$ 1,134,351	\$ 3,765	\$ 77,694	\$ 2,523,713	\$ -
2. 沖銷相互間債權債務科目 應收付款項	-	(57,966)	-	1,746,192	-	-	(41,750)	64,373	-	-
3. 沖銷損益科目	-	682,257	16,367	(1,027,739)	-	9,179	-	(12,736)	-	-
(1) 進銷貨交易	-	(4,043)	-	10,197	-	-	-	-	-	-
(2) 未實現銷貨毛利	(11,097)	-	-	(1,158,402)	-	-	-	-	-	-
(3) 未實現內部利潤	-	(96,556)	-	160,884	70,054	-	(17,879)	348,642	-	-
(4) 收入、費用交易	248	-	(250,231)	(1,850,117)	-	701,126	2,437	-	3,895,213	-
4. 沖銷互持股	-	-	-	-	-	-	-	-	-	-

交易事項	94 年 度						
	南聯國際貿易(股)公司	統一開發(股)公司	統一實業(股)公司	統一藥品(股)公司	統一開發(股)公司	統一國際開發(股)公司	安源資訊(股)公司
1. 沖銷長期股权投资與股東權益	\$ 1,161,543	\$ 286,101	\$ 73,115	\$ 114,015	\$ 277,748	\$ 7,104,311	\$ 221,348
2. 沖銷相互間債權債務科目 應收付款項	1,073,944	-	-	-	-	26,049	-
3. 沖銷損益科目							
(1) 進銷貨交易	(9,203,314)	-	(14,324)	-	-	(58,143)	37,549
(2) 未實現銷貨毛利	(807)	-	-	(756)	-	-	-
(3) 未實現內部利潤	(206,655)	-	-	-	-	(18,988)	-
(4) 收入、費用交易	339,510	-	-	-	-	(24,857)	253,320
4. 沖銷互相持股	(327,835)	158,415	-	63,172	370,331	(2,372,008)	190,982

(六) 財務報表表達

本公司及子公司民國 94 年度財務報表中若干科目業經重分類，俾使與民國 95 年度之合併財務報表表達一致，以資比較。

(以下空白)

十一、附註揭露事項：請參閱本報第191頁。

十二、部門別財務資訊

(一) 產業別財務資訊

1. 本公司及子公司民國95年度及94年度有關產業別財務資訊如下：

	95						94							
	食糧部門	食品部門	貿易部門	家電部門	一般投資開發部門	連鎖商店部門	馬口鐵事業部門	食糧部門	食品部門	貿易部門	家電部門	一般投資開發部門	連鎖商店部門	馬口鐵事業部門
來自本公司及合併從屬公司以外客戶之收入	\$ 17,775,768	\$ 76,454,490	\$ 2,731,805	\$ 13,701,181	\$ 1,967,079	\$ 111,478,554	\$ 23,176,451	\$ 20,108,427	\$ 76,675,126	\$ 2,731,805	\$ 13,701,181	\$ 1,967,079	\$ 111,801,494	\$ 23,176,451
來自本公司及合併從屬公司其他部門之收入	2,332,639	220,636	-	-	-	322,940	-	20,108,427	76,675,126	2,731,805	13,701,181	1,967,079	111,801,494	23,176,451
收入合計	\$ 20,108,427	\$ 76,675,126	\$ 2,731,805	\$ 13,701,181	\$ 1,967,079	\$ 111,801,494	\$ 23,176,451	\$ 20,108,427	\$ 76,675,126	\$ 2,731,805	\$ 13,701,181	\$ 1,967,079	\$ 111,801,494	\$ 23,176,451
部門(損)益	\$ 533,774	\$ 4,056,204	\$ (3,921)	\$ (270,064)	\$ (297,868)	\$ 4,574,052	\$ 2,273,128	\$ 533,774	\$ 4,056,204	\$ (3,921)	\$ (270,064)	\$ (297,868)	\$ 4,574,052	\$ 2,273,128
投資(損)益														
利息費用														
公司一般收入														
公司一般費用														
稅前淨利	\$ 5,448,521	\$ 45,275,862	\$ 989,167	\$ 8,299,737	\$ 7,990,685	\$ 34,347,443	\$ 38,148,752	\$ 5,448,521	\$ 45,275,862	\$ 989,167	\$ 8,299,737	\$ 7,990,685	\$ 34,347,443	\$ 38,148,752
可辨認資產														
採權益法之長期股權投資														
公司一般資產														
資產合計	\$ 133,523	\$ 2,727,038	\$ 7,210	\$ 502,523	\$ 49,954	\$ 1,998,631	\$ 1,621,486	\$ 133,523	\$ 2,727,038	\$ 7,210	\$ 502,523	\$ 49,954	\$ 1,998,631	\$ 1,621,486
折舊費用	\$ 13,149	\$ 174,901	\$ 21	\$ 37,507	\$ 17,926	\$ 332,012	\$ 70,482	\$ 13,149	\$ 174,901	\$ 21	\$ 37,507	\$ 17,926	\$ 332,012	\$ 70,482
攤銷費用	\$ 109,667	\$ 2,893,518	\$ 3,882	\$ 310,000	\$ 103,224	\$ 2,353,917	\$ 445,206	\$ 109,667	\$ 2,893,518	\$ 3,882	\$ 310,000	\$ 103,224	\$ 2,353,917	\$ 445,206
資本支出金額														

	油品事業部門	休閒事業開發部門	物流配送部門	其他	調整及沖銷	合 併
來自本公司及合併從屬公司以外客戶之收入	\$ 13,628,323	\$ 1,155,742	\$ 2,882,497	\$ 28,654,380	\$ 33,738,907	\$ 239,867,363
來自本公司及合併從屬公司其他部門之收入	-	-	69,132,710	2,052,818	(74,061,763)	-
收入合計	\$ 13,628,323	\$ 1,155,742	\$ 72,015,207	\$ 30,707,198	\$ 107,800,670	\$ 239,867,363
部門(指)溢	\$ 30,668	\$ 456,191	\$ 489,134	\$ 4,686,502	\$ 5,980,872	\$ 9,634,546
投資(指)溢						1,340,420
利息費用						(3,901,357)
公司一般收入						3,979,562
公司一般費用						(2,691,714)
稅前淨利						\$ 8,361,457
可辨認資產	\$ 2,499,426	\$ 26,251,570	\$ 5,830,066	\$ 17,790,802		\$ 192,872,031
採權益法之長期股權投資						22,432,658
公司一般資產						22,222,272
資產合計	\$ 114,681	\$ 145,441	\$ 402,308	\$ 1,224,628		\$ 237,526,961
折舊費用	\$ 4,728	\$ 24,775	\$ 40,510	\$ 139,019		\$ 8,927,423
攤銷費用	\$ 132,962	\$ 3,505,425	\$ 325,767	\$ 3,508,027		\$ 855,030
資本支出金額						\$ 13,691,565

	食糧部門	食品部門	貿易部門	家庭部門	一般投資開發部門	連鎖商店部門	馬口鐵罐事業部門
來自本公司及合併從屬公司以外客戶之收入	\$ 18,518,292	\$ 86,596,378	\$ 2,338,829	\$ 8,817,489	\$ 1,133,812	\$ 102,749,903	\$ 17,788,508
來自本公司及合併從屬公司其他部門之收入	2,246,710	186,900	-	-	-	157,537	-
收入合計	\$ 20,765,002	\$ 86,783,278	\$ 2,338,829	\$ 8,817,489	\$ 1,133,812	\$ 102,907,440	\$ 17,788,508
部門(損)益	\$ 725,933	\$ 3,769,115	\$ 17,445	\$ 87,196	\$ 786,174	\$ 4,055,767	\$ 1,054,511
投資(損)益							
利息費用							
公司一般收入							
公司一般費用							
稅前淨利							
可辨認資產							
採權益法之長期股權投資	\$ 4,915,321	\$ 38,824,103	\$ 1,599,093	\$ 8,444,626	\$ 23,993,062	\$ 32,813,023	\$ 39,802,175
公司一般資產							
資產合計	\$ 190,421	\$ 2,488,862	\$ 6,074	\$ 372,155	\$ 5,434	\$ 1,876,662	\$ 1,605,017
折舊費用	\$ 8,835	\$ 252,706	\$ 63	\$ 125,966	\$ 7,222	\$ 454,271	\$ 104,873
攤銷費用							
資本支出金額	\$ 204,864	\$ 3,540,294	\$ 12,159	\$ 300,257	\$ 3,870,864	\$ 2,233,519	\$ 2,074,746

	油 品 事 業 部 門	休 閒 事 業 開 發 部 門	物 流 配 送 部 門	其 他	調 整 及 沖 銷	合 併
來自本公司及合併從屬公司以外客戶之收入	\$ 10,960,084	\$ 1,853,320	\$ 1,565,964	\$ 14,146,354	\$ 22,976,634	\$ 243,492,299
來自本公司及合併從屬公司其他部門之收入	-	-	64,932,264	2,829,793	(70,353,204)	-
收入合計	\$ 10,960,084	\$ 1,853,320	\$ 66,498,228	\$ 16,976,147	\$ 93,329,838	\$ 243,492,299
部門(指)溢	\$ 31,837	(\$ 118,385)	\$ 451,781	\$ 4,309,563	\$ 6,105,460	\$ 9,065,277
投資(指)溢						824,277
利息費用						(2,882,515)
公司一般收入						1,735,117
公司一般費用						(3,228,811)
稅前淨利						\$ 5,513,345
可辨認資產	\$ 2,456,147	\$ 6,677,098	\$ 5,055,037	\$ 12,583,736		\$ 177,163,441
採權益法之長期股權投資						24,133,890
公司一般資產						21,187,768
資產合計	\$ 110,132	\$ 155,814	\$ 104,479	\$ 2,240,261		\$ 222,485,099
折舊費用	\$ 2,946	\$ 7,938	\$ 12,400	\$ 79,044		\$ 9,155,311
攤銷費用	\$ 104,994	\$ 114,292	\$ 54,031	\$ 10,390,881		\$ 1,056,264
資本支出金額						\$ 22,900,901

2. 上表所列之部門收入係指部門對企業以外客戶之收入(含銷貨收入、其他營業收入、租金收入、處分該部門資產利益及其他收入)及對企業內其他部門之銷貨與轉撥收入，部門間之銷貨及轉撥收入，係依對主要客戶之售價酌減銷管費用為計價基礎。但部門收入不包括依權益法評價之長期股權投資所認列之投資收入。
 3. 部門損益係部門收入減除部門成本及費用後之餘額，所稱之部門成本及費用係指與產生部門收入有關之成本及費用。但部門成本及費用不包括利息費用。部門間之進貨及部門間之銷貨與轉撥採用相同之轉撥計價基礎。
 4. 部門可辨認資產係指可直接認定屬於該部門之有形及無形資產。但部門可辨認資產不包括下列項目：
 - (1) 非供任何特定部門營業使用而持有之資產。
 - (2) 長期股權投資。
- (二) 地區別財務資訊：無國外營運機構。
- (三) 外銷銷貨資訊：民國 95 年度及 94 年度外銷各地區銷貨總額均未達合併損益表上收入金額之 10% 以上。
- (四) 重要客戶資訊：民國 95 年度及 94 年度來自每一客戶之收入均未達合併損益表上收入金額之 10% 以上。

統一企業股份有限公司



董事長 高清愿



總公司地址：台南縣710永康市鹽行里中正路301號

(06)253-2121起60線

