

統一企業股份有限公司  
個體財務報告暨會計師查核報告書  
民國 103 年度及 102 年度  
(股票代碼 1216)

公司地址：台南市永康區中正路 301 號

電 話：(06)253-2121

統一企業股份有限公司  
民國 103 年度及 102 年度個體財務報告暨會計師查核報告書  
目 錄

<u>項</u>	<u>目</u>	<u>頁 次</u>
一、	封面	1
二、	目錄	2 ~ 3
三、	會計師查核報告書	4 ~ 5
四、	個體資產負債表	6 ~ 7
五、	個體綜合損益表	8
六、	個體權益變動表	9
七、	個體現金流量表	10 ~ 11
八、	個體財務報告附註	12 ~ 158
	(一) 公司沿革	12
	(二) 通過財務報告之日期及程序	12
	(三) 新發布及修訂準則及解釋之適用	12 ~ 14
	(四) 重大會計政策之彙總說明	14 ~ 23
	(五) 重大會計判斷、估計及假設不確定性之主要來源	23 ~ 25
	(六) 重要會計項目之說明	25 ~ 51
	(七) 關係人交易	51 ~ 54
	(八) 質押之資產	54
	(九) 重大或有負債及未認列之合約承諾	54 ~ 55

項	目	頁	次
(十)	重大之災害損失	55	
(十一)	重大之期後事項	55	
(十二)	其他	55 ~ 60	
(十三)	附註揭露事項	61 ~ 158	
(十四)	營運部門資訊	158	
九、	重要會計項目明細表	159 ~ 189	

會計師查核報告書

(104)財審報字第 14003794 號

統一企業股份有限公司 公鑒：

統一企業股份有限公司民國 103 年及 102 年 12 月 31 日之個體資產負債表，暨民國 103 年及 102 年 1 月 1 日至 12 月 31 日之個體綜合損益表、個體權益變動表及個體現金流量表，業經本會計師查核竣事。上開個體財務報告之編製係公司管理階層之責任，本會計師之責任則為根據查核結果對上開個體財務報告表示意見。統一企業股份有限公司民國 103 年及 102 年 1 月 1 日至 12 月 31 日部分採用權益法之投資，其所認列之採用權益法之子公司、關聯企業及合資損益之份額及附註十三所揭露之相關資訊，係依據各被投資公司所委任會計師查核簽證之財務報告作評價及揭露，本會計師並未查核該等財務報告。民國 103 年及 102 年 1 月 1 日至 12 月 31 日依據其他會計師查核之財務報告所認列之採用權益法之子公司、關聯企業及合資損益之份額分別為新台幣 812,487 仟元及 769,416 仟元；截至民國 103 年及 102 年 12 月 31 日止，其相關之採用權益法之投資餘額分別為新台幣 7,417,935 仟元及 7,491,120 仟元。

本會計師係依照「會計師查核簽證財務報表規則」及中華民國一般公認審計準則規劃並執行查核工作，以合理確信財務報告有無重大不實表達。此項查核工作包括以抽查方式獲取財務報告所列金額及所揭露事項之查核證據、評估管理階層編製財務報告所採用之會計原則及所作之重大會計估計，暨評估財務報告整體之表達。本會計師相信此項查核工作及其他會計師之查核報告可對所表示之意見提供合理之依據。



資誠

依本會計師之意見，基於本會計師之查核結果及其他會計師之查核報告，第一段所述個體財務報告在所有重大方面係依照「證券發行人財務報告編製準則」編製，足以允當表達統一企業股份有限公司民國 103 年及 102 年 12 月 31 日之財務狀況，暨民國 103 年及 102 年 1 月 1 日至 12 月 31 日之財務績效與現金流量。

資 誠 聯 合 會 計 師 事 務 所

劉子猛

劉子猛



會計師

周建宏

周建宏




前財政部證券管理委員會

核准簽證文號：(84)台財證(六)第 29174 號

前財政部證券暨期貨管理委員會

核准簽證文號：(88)台財證(六)第 95577 號

中 華 民 國 1 0 4 年 3 月 2 6 日

  
 統一企業股份有限公司  
 個體資產負債表  
 民國103年及102年12月31日

單位：新台幣仟元

資	產	附註	103 年 12 月 31 日		102 年 12 月 31 日	
			金額	%	金額	%
<b>流動資產</b>						
1100	現金及約當現金	六(一)	\$ 1,167,868	1	\$ 191,817	-
1110	透過損益按公允價值衡量之金	六(二)				
	融資產—流動		3,400,000	2	3,000,000	2
1150	應收票據淨額	六(三)	355,687	-	505,053	1
1170	應收帳款淨額	六(四)	636,443	1	753,624	1
1180	應收帳款—關係人淨額	七	3,278,938	2	3,332,610	3
1200	其他應收款		220,586	-	227,576	-
1210	其他應收款—關係人	七	359,520	-	149,177	-
130X	存貨	六(五)	2,287,276	2	2,442,634	2
1410	預付款項		100,307	-	112,740	-
11XX	流動資產合計		<u>11,806,625</u>	<u>8</u>	<u>10,715,231</u>	<u>9</u>
<b>非流動資產</b>						
1523	備供出售金融資產—非流動	六(六)	6,150	-	6,150	-
1543	以成本衡量之金融資產—非流	六(七)				
	動		351,049	-	381,414	-
1550	採用權益法之投資	六(八)及七	110,576,964	77	98,116,275	76
1600	不動產、廠房及設備	六(九)(十一)、七及				
		八	13,623,320	10	12,725,202	10
1760	投資性不動產淨額	六(十)(十一)及八	4,752,593	3	4,552,751	4
1840	遞延所得稅資產	六(二十七)	1,248,825	1	1,438,120	1
1915	預付設備款		503,495	1	271,520	-
1920	存出保證金		146,869	-	142,002	-
1930	長期應收票據及款項淨額		102,159	-	115,715	-
1990	其他非流動資產—其他		347,247	-	226,798	-
15XX	非流動資產合計		<u>131,658,671</u>	<u>92</u>	<u>117,975,947</u>	<u>91</u>
1XXX	資產總計		<u>\$ 143,465,296</u>	<u>100</u>	<u>\$ 128,691,178</u>	<u>100</u>

(續次頁)

統一企業股份有限公司  
個體資產負債表  
民國103年及102年12月31日

單位：新台幣仟元

負債及權益		附註	103年12月31日	%	102年12月31日	%
			金額		金額	
<b>流動負債</b>						
2100	短期借款	六(十二)	\$ 33,464	-	\$ 78,423	-
2150	應付票據		9,502	-	7,271	-
2170	應付帳款		1,278,720	1	1,314,345	1
2180	應付帳款－關係人	七	130,055	-	136,958	-
2200	其他應付款	六(十三)	4,734,532	3	4,750,975	4
2220	其他應付款項－關係人	七	809,837	1	807,696	1
2230	當期所得稅負債	六(二十七)	181,363	-	104,555	-
2310	預收款項		157,170	-	126,086	-
2320	一年或一營業週期內到期長期負債	六(十四)				
			3,150,000	2	2,400,000	2
21XX	流動負債合計		10,484,643	7	9,726,309	8
<b>非流動負債</b>						
2530	應付公司債	六(十四)	21,500,000	15	15,250,000	12
2540	長期借款	六(十五)	13,248,876	10	10,988,274	8
2570	遞延所得稅負債	六(二十七)	1,649,405	1	1,589,798	1
2640	應計退休金負債	六(十六)	4,481,668	3	4,841,522	4
2645	存入保證金		88,764	-	87,951	-
25XX	非流動負債合計		40,968,713	29	32,757,545	25
2XXX	負債總計		51,453,356	36	42,483,854	33
<b>權益</b>						
<b>股本</b>						
3110	普通股股本	六(十七)	54,634,763	38	51,542,229	40
<b>資本公積</b>						
3200	資本公積	六(十八)	3,848,490	2	3,875,672	3
<b>保留盈餘</b>						
		六(十九)(二十七)				
3310	法定盈餘公積		12,613,131	9	11,336,707	9
3320	特別盈餘公積		4,045,085	3	4,045,704	3
3350	未分配盈餘		12,293,241	9	13,307,471	10
<b>其他權益</b>						
3400	其他權益	六(二十)	4,577,230	3	2,099,541	2
3XXX	權益總計		92,011,940	64	86,207,324	67
<b>重大或有負債及未認列之合約承諾</b>						
負債及權益總計			\$ 143,465,296	100	\$ 128,691,178	100

請參閱後附個體財務報告附註暨資誠聯合會計師事務所劉子猛、周建宏會計師民國104年3月26日查核報告。

董事長：羅智先



經理人：羅智先



會計主管：吳琮斌



  
 統一企業股份有限公司  
 個體綜合損益表  
 民國103年及102年1月1日至12月31日

單位：新台幣仟元  
(除基本及稀釋每股盈餘為新台幣元外)

項目	附註	103 年 度			102 年 度		
		金 額	%		金 額	%	
4000 營業收入	六(二十一)及七	\$ 40,225,384	100		\$ 42,344,016	100	
5000 營業成本	六(五)(十) 六(二十五)(二十六)及七	( 29,898,390)	( 74)		( 31,786,742)	( 75)	
5900 營業毛利		10,326,994	26		10,557,274	25	
營業費用	六(十六)(二十五)(二十六)及七						
6100 推銷費用		( 5,377,065)	( 13)		( 5,847,362)	( 14)	
6200 管理費用		( 3,021,935)	( 8)		( 3,029,720)	( 7)	
6300 研究發展費用		( 394,452)	( 1)		( 286,615)	( 1)	
6000 營業費用合計		( 8,793,452)	( 22)		( 9,163,697)	( 22)	
6900 營業利益		1,533,542	4		1,393,577	3	
營業外收入及支出							
7010 其他收入	六(二十二)及七	1,758,152	5		1,507,939	4	
7020 其他利益及損失	六 (二)(七)(十)(十一)(二十三)	( 1,060,677)	( 3)		( 857,238)	( 2)	
7050 財務成本	六(二十四)	( 407,086)	( 1)		( 337,361)	( 1)	
7070 採用權益法認列之子公司、關聯企業及合資損益之份額	六(八)						
7000 營業外收入及支出合計		9,711,196	24		11,435,910	27	
7900 稅前淨利		10,001,585	25		11,749,250	28	
7950 所得稅費用	六(二十七)	( 412,297)	( 1)		( 378,586)	( 1)	
8200 本期淨利		\$ 11,122,830	28		\$ 12,764,241	30	
其他綜合損益(淨額)							
8310 國外營運機構財務報表換算之兌換差額	六(二十)	\$ 1,604,397	4		\$ 1,580,143	4	
8360 確定福利計畫精算利益	六(十六)	105,862	-		478	-	
8380 採用權益法認列之子公司、關聯企業及合資之其他綜合損益份額	六(二十)						
8399 與其他綜合損益組成部分相關之所得稅	六(二十七)	747,128	2		264,601	-	
8300 本期其他綜合利益之稅後淨額		( 17,085)	-		( 8,263)	-	
8500 本期綜合利益總額		\$ 2,440,302	6		\$ 1,836,959	4	
基本每股盈餘							
9750 本期淨利	六(二十八)	\$	2.04		\$	2.34	
稀釋每股盈餘							
9850 本期淨利	六(二十八)	\$	2.03		\$	2.33	

請參閱後附個體財務報告附註暨資誠聯合會計師事務所  
劉子猛、周建宏會計師民國104年3月26日查核報告。

董事長：羅智先



經理人：羅智先



會計主管：吳琮斌







民國103年8月29日

單位：新台幣千元

附註	年	度	普通		股本		公積		盈餘		其他		權益		合計
			註	度	資	公	盈	積	備	損	未	售	金		
102	年	度													
	102	年	1月1日餘額												
	101	年	度盈餘指撥及分配(註)：												
			法定盈餘公積												
			現金股利												
			股票股利												
			102年度淨利												
			102年度其他綜合損益												
			被投資公司資本公積變動本公司依持股比例調整數												
			處分採用權益法之投資												
			取得或處分子公司股權價格與帳面金額差額												
			迴轉特別盈餘公積												
	102	年	12月31日餘額												
103	年	度													
	103	年	1月1日餘額												
	102	年	度盈餘指撥及分配(註)：												
			法定盈餘公積												
			現金股利												
			股票股利												
			103年度淨利												
			103年度其他綜合損益												
			被投資公司資本公積變動本公司依持股比例調整數												
			取得或處分子公司股權價格與帳面金額差額												
			採用權益法之投資未認購調												
			處分採用權益法之投資												
			迴轉特別盈餘公積												
	103	年	12月31日餘額												

(註)民國101年度及102年度員工紅利分別為\$1,017,561及\$1,068,486與董監酬勞分別為\$223,332及\$228,478已於綜合損益表中扣除。

請參閱後附個體財務報告附註暨實誠聯合會計師事務所劉子猛、周建宏會計師民國104年3月26日查核報告。




董事長：羅智先

經理人：羅智先

會計主管：吳琮斌




  
 統一企業股份有限公司  
 個體現金流量表  
 民國103年及102年1月1日至12月31日

單位：新台幣仟元

	103 年 度	102 年 度
<b>營業活動之現金流量</b>		
本期稅前淨利	\$ 11,535,127	\$ 13,142,827
調整項目		
不影響現金流量之收益費損項目		
呆帳損失(迴轉)提列	六(四) ( 21,400 )	161,059
備抵呆帳沖銷數	六(四) ( 85,538 )	( 136,204 )
存貨(回升利益)跌價損失	六(五) ( 4,673 )	3,000
處分以成本衡量之金融資產損失	-	1,726
採用權益法之子公司、關聯企業及合資損益之份額	( 9,711,196 )	( 11,435,910 )
採用權益法之投資現金股利	5,484,095	4,386,847
處分採用權益法之投資利益	( 351,940 )	( 222,171 )
不動產、廠房及設備折舊費用	六(九) 830,703	805,552
處分不動產、廠房及設備淨損失	六(二十三) 47,896	20,552
投資性不動產折舊費用	六(十) 44,402	39,025
處分其他資產利得	六(二十二) ( 6,701 )	-
金融資產減損損失	六(七) 25,699	-
非金融資產減損損失(迴轉利益)	六(十一) 22,651	( 3,900 )
攤銷費用	7,680	12,906
應收租金攤銷	1,641	3,019
利息收入	六(二十二) ( 2,438 )	( 1,088 )
財務成本	六(二十四) 407,086	337,361
與營業活動相關之資產/負債變動數		
與營業活動相關之資產之淨變動		
透過損益按公允價值衡量之金融資產	( 400,000 )	( 2,500,000 )
應收票據	195,444	269,886
應收帳款	178,041	397,224
應收帳款－關係人	53,672	653,039
其他應收款	18,905	23,612
其他應收款－關係人	( 210,343 )	18,753
存貨	160,031	495,243
預付款項	7,545	17,430
與營業活動相關之負債之淨變動		
應付票據	2,231	( 520 )
應付帳款	( 35,625 )	( 474,049 )
應付帳款－關係人	( 6,903 )	( 41,123 )
其他應付款	( 161,381 )	197,264
其他應付款－關係人	2,141	31,109
預收款項	31,084	( 2,347 )
應計退休金負債	( 253,992 )	( 245,783 )
營運產生之現金流入	7,803,944	5,954,339
收取之利息	2,438	1,088
支付之利息	( 322,136 )	( 322,440 )
支付之所得稅	( 103,672 )	( 200,634 )
營業活動之淨現金流入	7,380,574	5,432,353

(續次頁)

  
 統一企業股份有限公司  
 個體現金流量表  
 民國 103 年及 102 年 1 月 1 日至 12 月 31 日  
 附註

單位：新台幣仟元

	103 年 度	102 年 度
<b>投資活動之現金流量</b>		
出售以成本衡量之金融資產	\$ -	\$ 28,134
以成本衡量之金融資產減資退回股款	4,666	33,159
取得採用權益法之投資—子公司價款	( 6,181,564 )	( 153,000 )
取得採用權益法之投資—非子公司價款	( 299,356 )	( 646,730 )
出售採用權益法之投資—子公司現金收入數	30,311	9
出售採用權益法之投資—非子公司價款	893,304	374,584
採用權益法之投資減資退回股本數	-	1,159,500
購置不動產、廠房及設備暨投資性不動產現金支 六(三十一)		
付數	( 614,379 )	( 572,819 )
購置不動產、廠房及設備暨投資性不動產支付之 六(九)(三十一)		
利息	( 10,105 )	( 4,607 )
出售不動產、廠房及設備價款	16,260	39,303
存出保證金增加	( 4,867 )	( 17,915 )
預付設備款備款增加	( 1,594,274 )	( 1,034,712 )
預付設備款支付之利息 六(九)	( 8,058 )	( 7,498 )
處分其他資產價款	18,910	-
其他非流動資產增加	( 140,493 )	( 5,173 )
投資活動之淨現金流出	( 7,889,645 )	( 807,765 )
<b>籌資活動之現金流量</b>		
短期借款(減少)增加	( 44,959 )	48,574
應付公司債增加	9,400,000	2,000,000
償還應付公司債	( 2,400,000 )	( 1,450,000 )
舉借長期借款	91,760,000	73,930,000
償還長期借款	( 89,499,398 )	( 72,431,298 )
存入保證金增加	813	862
發放現金股利 六(十九)	( 7,731,334 )	( 6,807,464 )
籌資活動之淨現金流入(流出)	1,485,122	( 4,709,326 )
本期現金及約當現金增加(減少)數	976,051	( 84,738 )
期初現金及約當現金餘額 六(一)	191,817	276,555
期末現金及約當現金餘額 六(一)	\$ 1,167,868	\$ 191,817

請參閱後附個體財務報告附註暨資誠聯合會計師事務所  
劉子猛、周建宏會計師民國 104 年 3 月 26 日查核報告。

董事長：羅智先




經理人：羅智先



會計主管：吳琮斌





統一企業股份有限公司  
個體財務報告附註  
民國103年度及102年度

單位：新台幣仟元  
(除特別註明者外)

## 一、公司沿革

(一)統一企業股份有限公司(以下簡稱「本公司」)係依據公司法及其他有關法令之規定，於民國56年8月奉准創立。主要經營項目為各種飲料、食品、飼料、麵粉等之製造、加工及買賣業務。

(二)本公司股票自民國76年12月起在臺灣證券交易所上市買賣。

## 二、通過財務報告之日期及程序

本個體財務報告已於民國104年3月26日經董事會通過後發布。

## 三、新發布及修訂準則及解釋之適用

(一)已採用金融監督管理委員會(以下簡稱「金管會」)認可之新發布、修正後國際財務報導準則之影響

無。

(二)尚未採用金管會認可之新發布、修正後國際財務報導準則之影響

依據金管會民國103年4月3日金管證審字第1030010325號令，上市、上櫃及興櫃公司應自民國104年起全面採用經金管會認可並發布生效之2013年版國際財務報導準則(不包含國際財務報導準則第9號「金融工具」)及民國104年起適用之「證券發行人財務報告編製準則」(以下統稱「2013年版IFRSs」)編製財務報告，相關新發布、修正及修訂之準則及解釋彙列如下：

<u>新發布/修正/修訂準則及解釋</u>	<u>國際會計準則理事會 發布之生效日</u>
國際財務報導準則第1號之修正「國際財務報導準則第7號之比較揭露對首次採用者之有限度豁免」	民國99年7月1日
國際財務報導準則第1號之修正「嚴重高度通貨膨脹及首次採用者固定日期之移除」	民國100年7月1日
國際財務報導準則第1號之修正「政府貸款」	民國102年1月1日
國際財務報導準則第7號之修正「揭露—金融資產之移轉」	民國100年7月1日
國際財務報導準則第7號之修正「揭露—金融資產及金融負債之互抵」	民國102年1月1日

國際財務報導準則第10號「合併財務報表」	民國102年1月1日(投資個體於民國103年1月1日生效)
國際財務報導準則第11號「聯合協議」	民國102年1月1日
國際財務報導準則第12號「對其他個體之權益之揭露」	民國102年1月1日
國際財務報導準則第13號「公允價值衡量」	民國102年1月1日
國際會計準則第1號之修正「其他綜合損益項目之表達」	民國101年7月1日
國際會計準則第12號之修正「遞延所得稅：標的資產之回收」	民國101年1月1日
國際會計準則第19號之修訂「員工福利」	民國102年1月1日
國際會計準則第27號之修訂「單獨財務報表」	民國102年1月1日
國際會計準則第28號之修正「投資關聯企業及合資」	民國102年1月1日
國際會計準則第32號之修正「金融資產及金融負債之互抵」	民國103年1月1日
國際財務報導解釋第20號「露天礦場於生產階段之剝除成本」	民國102年1月1日
2010對國際財務報導準則之改善	民國100年1月1日
2009-2011年對國際財務報導準則之改善	民國102年1月1日

經評估後本公司認為除下列各項外，適用 2013 年版 IFRSs 將不致對本公司造成重大變動：

1. 國際會計準則第 1 號「財務報表之表達」

該準則修正其他綜合損益之表達方式，將列示於其他綜合損益之項目依性質分類為「後續不重分類至損益」及「後續將重分類至損益」兩類別。該修正同時規定以稅前金額列示之其他綜合損益項目，其相關稅額應隨前述兩類別予以單獨列示。本公司將依該準則改變綜合損益表之表達方式。

2. 國際財務報導準則第 12 號「對其他個體之權益之揭露」

該準則整合各號準則對企業所持有子公司、聯合協議、關聯企業及未納入合併報表之結構型個體之權益之揭露規定，並要求揭露相關資訊。本公司將依該準則增加有關合併個體及未合併個體之資訊揭露。

3. 國際財務報導準則第 13 號「公允價值衡量」

該準則定義公允價值為：於衡量日，市場參與者間在有秩序之交易中出售資產所能收取或移轉負債所須支付之價格。建立公允價值衡量之架構，須以市場參與者之觀點；對於非金融資產之衡量須基於最高及最佳使用狀態；並規範公允價值衡量相關揭露。經評估該準則對本公司財務狀況與財務績效無重大影響，並將依規定增加公允價值衡量相關揭露。

(三) 國際會計準則理事會已發布但尚未經金管會認可之國際財務報導準則之影響

下表彙列國際會計準則理事會已發布但尚未納入金管會認可 2013 年版 IFRSs 之新發布、修正及修訂之準則及解釋：

新發布/修正/修訂準則及解釋

國際財務報導準則第9號「金融工具」	民國107年1月1日
國際財務報導準則第10號及國際會計準則第28號之修正「投資者與其關聯企業或合資間之資產出售或投入」	民國105年1月1日
國際財務報導準則第10號、第12號及國際會計準則第28號之修正「投資個體：合併例外之適用」	民國105年1月1日
國際財務報導準則第11號之修正「收購聯合營運權益之會計處理」	民國105年1月1日
國際財務報導準則第14號「管制遞延帳戶」	民國105年1月1日
國際財務報導準則第15號「客戶合約之收入」	民國106年1月1日
國際會計準則第1號之修正「揭露計畫」	民國105年1月1日
國際會計準則第16號及第38號之修正「折舊及攤銷可接受方法之釐清」	民國105年1月1日
國際會計準則第16號及第41號之修正「農業：生產性植物」	民國105年1月1日
國際會計準則第19號之修正「確定福利計畫：員工提撥」	民國103年7月1日
國際會計準則第27號之修正「單獨財務報表下之權益法」	民國105年1月1日
國際會計準則第36號之修正「非金融資產可回收金額之揭露」	民國103年1月1日
國際會計準則第39號之修正「衍生工具之合約更替及避險會計之繼續」	民國103年1月1日
國際財務報導解釋第21號「公課」	民國103年1月1日
2010-2012年對國際財務報導準則之改善	民國103年7月1日
2011-2013年對國際財務報導準則之改善	民國103年7月1日
2012-2014年對國際財務報導準則之改善	民國105年1月1日

本公司現正持續評估上述準則及解釋對本公司財務狀況與財務績效之影響，相關影響待評估完成時予以揭露。

#### 四、重大會計政策之彙總說明

編製本個體財務報告所採用之主要會計政策說明如下。除另有說明外，此等政策在所有報導期間一致地適用。

##### (一)遵循聲明

本個體財務報告係依據「證券發行人財務報告編製準則」編製。

##### (二)編製基礎

1. 除下列重要項目外，本個體財務報告係按歷史成本編製：

- (1) 按公允價值衡量之透過損益按公允價值衡量之金融資產及負債(包括衍生工具)。
- (2) 按公允價值衡量之備供出售金融資產。
- (3) 按退休基金資產減除確定福利義務現值之淨額認列之確定福利負債。

2. 編製符合金管會認可之國際財務報導準則、國際會計準則、解釋及解釋公告(以下簡稱「IFRSs」)之個體財務報告需要使用一些重要會計估計，

在應用本公司的會計政策過程中亦需要管理階層運用其判斷，涉及高度判斷或複雜性之項目，或涉及個體財務報告之重大假設及估計之項目，請詳附註五、重大會計判斷、估計及假設不確定性之主要來源之說明。

### (三) 外幣換算

本公司個體財務報告所列之項目，係以本公司所處主要經濟環境之貨幣（即功能性貨幣）衡量。本個體財務報告係以本公司之功能性貨幣「新台幣」作為表達貨幣列報。

1. 外幣交易採用交易日或衡量日之即期匯率換算為功能性貨幣，換算此等交易產生之換算差額認列為當期損益。
2. 外幣貨幣性資產及負債餘額，按資產負債表日之即期匯率評價調整，因調整而產生之換算差額認列為當期損益。
3. 外幣非貨幣性資產及負債餘額，屬透過損益按公允價值衡量者，按資產負債表日之即期匯率評價調整，因調整而產生之兌換差額認列為當期損益；屬透過其他綜合損益按公允價值衡量者，按資產負債表日之即期匯率評價調整，因調整而產生之兌換差額認列於其他綜合損益項目；屬非按公允價值衡量者，則按初始交易日之歷史匯率衡量。
4. 所有兌換損益於個體綜合損益表之「其他利益及損失」列報。

### (四) 資產負債區分流動及非流動之分類標準

1. 資產符合下列條件之一者，分類為流動資產：
  - (1) 預期將於正常營業週期中實現該資產，或意圖將其出售或消耗者。
  - (2) 主要為交易目的而持有者。
  - (3) 預期於資產負債表日後 12 個月內實現者。
  - (4) 現金或約當現金，但於資產負債表日後至少 12 個月交換或用以清償負債受到限制者除外。本公司將所有不符合上述條件之資產分類為非流動。
2. 負債符合下列條件之一者，分類為流動負債：
  - (1) 預期將於正常營業週期中清償者。
  - (2) 主要為交易目的而持有者。
  - (3) 預期於資產負債表日後 12 個月內到期清償者。
  - (4) 不能無條件將清償期限遞延至資產負債表日後至少 12 個月者。負債之條款，可能依交易對方之選擇，以發行權益工具而導致清償者，不影響其分類。本公司將所有不符合上述條件之負債分類為非流動。

### (五) 約當現金

1. 約當現金係指短期並具高度流動性之投資，該投資可隨時轉換成定額現金且價值變動之風險甚小。
2. 定期存款符合前述定義且持有目的係為滿足營運上之短期現金承諾者，分類為約當現金。

#### (六) 透過損益按公允價值衡量之金融資產

1. 透過損益按公允價值衡量之金融資產係指持有供交易之金融資產或原始認列時被指定為透過損益按公允價值衡量之金融資產。金融資產若在取得時主要係為短期內出售，則分類為持有供交易之金融資產。衍生工具除依避險會計被指定為避險項目外，均分類為持有供交易之金融資產。本公司於金融資產符合下列條件之一時，於原始認列時將其指定為透過損益按公允價值衡量：
  - (1) 係混合(結合)合約；或
  - (2) 可消除或重大減少衡量或認列不一致；或
  - (3) 係依書面之風險管理或投資策略，以公允價值基礎管理並評估其績效之投資。
2. 本公司對於符合交易慣例之透過損益按公允價值衡量之金融資產係採用交易日會計。
3. 透過損益按公允價值衡量之金融資產，於原始認列時按公允價值衡量，相關交易成本則認列為當期損益。續後按公允價值衡量，其公允價值之變動認列於當期損益。對於持有無活絡市場公開報價之權益工具投資，或與此種無活絡市場公開報價權益工具連結且須以交付該等權益工具交割之衍生工具，當其公允價值無法可靠衡量時，本公司將其列報為「以成本衡量之金融資產」。

#### (七) 備供出售金融資產

1. 備供出售金融資產係指定為備供出售或未被分類為任何其他類別之非衍生金融資產。
2. 本公司對於符合交易慣例之備供出售金融資產係採用交易日會計。
3. 備供出售金融資產於原始認列時按其公允價值加計交易成本衡量，續後按公允價值衡量，其公允價值之變動認列於其他綜合損益。對於持有無活絡市場公開報價之權益工具投資，或與此種無活絡市場公開報價權益工具連結且須以交付該等權益工具交割之衍生工具，當其公允價值無法可靠衡量時，本公司將其列報為「以成本衡量之金融資產」。

#### (八) 放款及應收款

##### 應收帳款

係屬原始產生之放款及應收款，係在正常營業過程中就商品銷售或服務提供所產生之應收客戶款項。於原始認列時按公允價值衡量，後續採有效利息法按攤銷後成本扣除減損後之金額衡量，惟屬未付息之短期應收帳款，因折現影響不大，後續以原始發票金額衡量。

#### (九) 金融資產減損

1. 本公司於每一資產負債表日，評估是否已經存在減損之任何客觀證據，顯示某一或一組金融資產於原始認列後發生一項或多項事項（即「損失事項」），且該損失事項對一金融資產或一組金融資產之估計未來現金流



量具有能可靠估計之影響。

2. 本公司用以決定是否存在減損損失之客觀證據的政策如下：

- (1) 發行人或債務人之重大財務困難；
- (2) 由於財務困難而使該金融資產之活絡市場消失；
- (3) 可觀察到之資料顯示，一組金融資產之估計未來現金流量於該等資產原始認列後發生可衡量之減少，雖然該減少尚無法認定係屬該組中之某個別金融資產，該等資料包括該組金融資產之債務人償付狀況之不利變化，或與該組金融資產中資產違約有關之全國性或區域性經濟情況；
- (4) 發行人所處營運之技術、市場、經濟或法令環境中所發生具不利影響之重大改變的資訊，且該證據顯示可能無法收回該權益投資之投資成本；或
- (5) 權益工具投資之公允價值大幅或持久性下跌至低於成本。

3. 本公司經評估當已存在減損之客觀證據，且已發生減損損失時，按以下各類別處理：

(1) 以攤銷後成本衡量之金融資產

係以該資產帳面金額與估計未來現金流量按該金融資產原始有效利率折現之現值間之差額，認列減損損失於當期損益。當後續期間減損損失金額減少，且該減少能客觀地與認列減損後發生之事項相連結，則先前認列之減損損失在未認列減損情況下於迴轉日應有之攤銷後成本之限額內於當期損益迴轉。認列及迴轉減損損失之金額係藉由備抵帳戶調整資產之帳面金額。

(2) 以成本衡量之金融資產

係以該資產帳面金額與估計未來現金流量按類似金融資產之現時市場報酬率折現之現值間之差額，認列減損損失於當期損益。此類減損損失續後不得迴轉。認列減損損失之金額係藉由備抵帳戶調整資產之帳面金額。

(3) 備供出售金融資產

係以該資產之取得成本(減除任何已償付之本金及攤銷數)與現時公允價值間之差額，再減除該金融資產先前列入損益之減損損失，自其他綜合損益重分類至當期損益。屬債務工具投資者，當其公允價值於後續期間增加，且該增加能客觀地連結至減損損失認列後發生之事項，則該減損損失於當期損益迴轉。屬權益工具投資者，其已認列於損益之減損損失不得透過當期損益迴轉。認列及迴轉減損損失之金額係藉由備抵帳戶調整資產之帳面金額。

#### (十) 金融資產之除列

本公司於符合下列情況之一時，將除列金融資產：

1. 來自金融資產現金流量之合約之權利失效。
2. 移轉收取金融資產現金流量之合約權利，且業已移轉金融資產所有權之幾乎所有風險及報酬。

3. 移轉收取金融資產現金流量之合約權利，惟未保留對金融資產之控制。

#### (十一) 租賃

1. 依據租賃契約之條件，當租賃所有權之幾乎所有風險與報酬由承租人承擔時，分類為融資租賃。
2. 營業租賃係指融資租賃以外之租賃。租賃收益（扣除給予承租人之任何誘因）於租賃期間內按直線法攤銷認列為當期損益。
3. 出租資產所產生之修理或維護支出於發生時列為當年度營業成本，持有以供出租之不動產、廠房及設備於例行性對外銷售中，當該等資產停止出租轉供出售時，以其帳面金額轉列存貨。出售該等資產之價款依國際會計準則第 18 號「收入」之規定認列為收入。

#### (十二) 存貨

存貨按成本與淨變現價值孰低者衡量，成本結轉按加權平均法計算。製成品及在製品之成本包括原料、直接人工、其他直接成本及生產相關之製造費用（按正常產能分攤），惟不包括借款成本。比較成本與淨變現價值孰低時，採逐項比較法。淨變現價值係指在正常營業過程中之估計售價減除至完工尚須投入之估計成本及相關變動銷售費用後之餘額。若成本高於淨變現價值時，則提列跌價損失，列入當期營業成本；淨變現價值回升時，則於貸方餘額範圍內沖減評價科目，並列入當期營業成本減項。

#### (十三) 採用權益法之投資/關聯企業

1. 子公司指本公司有權主導其財務及營運政策之所有個體（包括特殊目的個體），一般係直接或間接持有其超過 50% 表決權之股份。本公司對子公司之投資於個體財務報告採權益法評價。
2. 本公司與子公司間交易所產生之未實現損益業已銷除。子公司之會計政策已作必要之調整，與本公司採用之政策一致。
3. 本公司對子公司取得後之損益份額認列為當期損益，對其取得後之其他綜合損益份額則認列為其他綜合損益。如本公司對子公司所認列之損失份額等於或超過在該子公司之權益時，本公司繼續按持股比例認列損失。
4. 對子公司持股之變動若未導致喪失控制（與非控制權益之交易），係作為權益交易處理，亦即視為與業主間進行之交易。非控制權益之調整金額與所支付或收取對價之公允價值間之差額係直接認列為權益。
5. 關聯企業指所有本公司對其有重大影響而無控制之個體，一般係直接或間接持有其 20% 以上表決權之股份。本公司對關聯企業之投資採用權益法處理，取得時依成本認列。
6. 本公司對關聯企業取得後之損益份額認列為當期損益，對其取得後之其他綜合損益份額則認列為其他綜合損益。如本公司對任一關聯企業之損失份額等於或超過其在該關聯企業之權益（包括任何其他無擔保

之應收款)，本公司不認列進一步之損失，除非本公司對該關聯企業發生法定義務、推定義務或已代其支付款項。

7. 當關聯企業發生非損益及其他綜合損益之權益變動且不影響對關聯企業之持股比例時，本公司將歸屬於本公司可享有關聯企業份額下之權益變動按持股比例認列為「資本公積」。
8. 本公司與關聯企業間交易所產生之未實現損益業已依其對關聯企業之權益比例銷除；除非證據顯示該交易所轉讓之資產已減損，否則未實現損失亦予以銷除。關聯企業之會計政策已作必要之調整，與本公司採用之政策一致。
9. 關聯企業增發新股時，若本公司未按比例認購或取得，致使投資比例發生變動但仍對其有重大影響，該股權淨值變動之增減數係調整「資本公積」及「採用權益法之投資」。若致使投資比例下降者，除上述調整外，與該所有權權益之減少有關而先前已認列於其他綜合損益之利益或損失，且該利益或損失於處分相關資產或負債時須被重分類至損益者，依減少比例重分類至損益。
10. 當本公司喪失對關聯企業之重大影響，對原關聯企業之剩餘投資係按公允價值重新衡量，公允價值與帳面金額之差額認列為當期損益。
11. 當本公司處分關聯企業時，如喪失對該關聯企業之重大影響，對於先前認列於其他綜合損益與該關聯企業有關之所有金額，其會計處理與本公司若直接處分相關資產或負債之基礎相同，亦即如先前認列為其他綜合損益之利益或損失，於處分相關資產或負債時將被重分類為損益，則當喪失對關聯企業之重大影響時，將該利益或損失自權益重分類為損益。如仍對該關聯企業有重大影響，僅按比例將先前在其他綜合損益中認列之金額依上述方式轉出。
12. 當本公司處分關聯企業時，如喪失對該關聯企業之重大影響，將與該關聯企業有關之資本公積轉列損益；如仍對該關聯企業有重大影響，則按處分比例轉列損益。
13. 依「證券發行人財務報告編製準則」規定，個體財務報告當期損益及其他綜合損益應與合併基礎編製之財務報告中當期損益及其他綜合損益歸屬於母公司業主之分攤數相同，個體財務報告業主權益應與合併基礎編製之財務報告中歸屬於母公司業主之權益相同。

#### (十四) 不動產、廠房及設備

1. 不動產、廠房及設備係以取得成本為入帳基礎，並將購建期間之有關利息資本化。
2. 後續成本只有在與該項目有關之未來經濟效益很有可能流入本公司，且該項目之成本能可靠衡量時，才包括在資產之帳面金額或認列為一項單獨資產。被重置部分之帳面金額應除列。所有其他維修費用於發生時認列為當期損益。
3. 不動產、廠房及設之後續衡量採成本模式，除土地不提折舊外，其他按估計年限以直線法計提折舊，不動產、廠房及設備各項組成若屬重

大，則單獨提列折舊。

4. 本公司於每一財務年度結束日對各項資產之殘值、耐用年限及折舊方法進行檢視，若殘值及耐用年限之預期值與先前之估計不同時，或資產所含之未來經濟效益之預期消耗型態已有重大變動，則自變動發生日起依國際會計準則第 8 號「會計政策、會計估計變動及錯誤」之會計估計變動規定處理。各項資產之耐用年限如下：

<u>資 產 名 稱</u>	<u>耐 用 年 限</u>
房屋及建築	2 ~ 55 年
機器及水電設備	2 ~ 19 年
運輸設備	2 ~ 5 年
辦公設備	1 ~ 11 年
租賃改良	2 ~ 28 年
其他設備	2 ~ 30 年

(十五) 租賃資產/租賃(承租人)

營業租賃之給付扣除自出租人收取之任何誘因，於租賃期間內按直線法攤銷認列為當期損益。

(十六) 投資性不動產

投資性不動產以取得成本認列，後續衡量採成本模式。除土地外，按估計耐用年限以直線法提列折舊，耐用年限為 15~55 年。

(十七) 非金融資產減損

本公司於資產負債表日針對有減損跡象之資產，估計其可回收金額，當可回收金額低於其帳面價值時，則認列減損損失。可回收金額係指一項資產之公允價值減出售成本或其使用價值，兩者較高者。除商譽外，當以前年度已認列資產減損之情況不存在時，則迴轉減損損失，惟迴轉減損損失而增加之資產帳面金額，不超過該資產若未認列減損損失情況下減除折舊或攤銷後之帳面金額。

(十八) 借款

1. 借款於原始認列時按公允價值扣除交易成本後之金額衡量，後續就扣除交易成本後之價款與贖回價值之任何差額採有效利息法按攤銷後成本於借款期間內衡量。
2. 設立借款額度時支付之費用，當很有可能提取部分或全部額度，則該費用認列為借款之交易成本，予以遞延至動支發生時認列為有效利率之調整；當不太可能提取部分或全部額度，則認列該費用為預付款項，並在額度相關之期間內攤銷。

(十九) 應付票據及帳款

應付票據及帳款係在正常營業過程中自供應商取得商品或勞務而應支付之義務。於原始認列時按公允價值衡量，後續採有效利息法按攤銷後成

本衡量，惟屬未付息之短期應付帳款，因折現影響不重大，後續以原始發票金額衡量。

#### (二十) 透過損益按公允價值衡量之金融負債

1. 透過損益按公允價值衡量之金融負債係指持有供交易之金融負債或原始認列時被指定為透過損益按公允價值衡量之金融負債。分類為持有供交易之金融負債係於取得時之主要目的為短期內再買回，及除依避險會計被指定為避險工具外之衍生工具。本公司於金融負債符合下列條件之一時，於原始認列時將其指定為透過損益按公允價值衡量：

(1) 係混合(結合)合約；

(2) 可消除或重大減少衡量或認列不一致；

(3) 係依書面之風險管理政策，以公允價值基礎管理並評估其績效之工具。

2. 透過損益按公允價值衡量之金融負債，於原始認列時按公允價值衡量，相關交易成本則認列為當期損益。續後按公允價值衡量，其公允價值之變動認列於當期損益。

#### (二十一) 金融負債之除列

本公司於合約所載之義務履行，取消或到期時，除列金融負債。

#### (二十二) 金融資產及負債之互抵

當有法律上可執行之權利將所認列之金融資產及負債金額抵銷，且意圖以淨額基礎交割或同時實現資產及清償負債時，始可將金融資產及金融負債互抵，並於資產負債表中以淨額表達。

#### (二十三) 金融負債及權益工具

本公司發行之普通應付公司債，於原始認列時按公允價值扣除交易成本後之金額衡量，與贖回價值間之差額認列為應付公司債溢折價，列為應付公司債之加項或減項；後續採有效利息法按攤銷後成本於債券流通期間內認列為當期損益，作為「財務成本」之調整項目。

#### (二十四) 衍生金融工具

衍生工具於原始認列時按簽訂合約當日之公允價值衡量，續後按公允價值衡量，其公允價值之變動認列於當期損益。對於與公允價值無法可靠衡量之無報價之權益工具連結，並以交付該權益工具交割之衍生工具，本公司將其列報為「以成本衡量之金融資產或負債」。

#### (二十五) 負債準備

負債準備(包含除役負債等)係因過去事件而負有現時法定或推定義務，很有可能需要流出具經濟效益之資源以清償該義務，且該義務之金額能可靠估計時認列。負債準備之衡量係以資產負債表日清償該義務所需支出之最佳估計現值衡量，折現率採用反映目前市場對貨幣時間價值及負債特定風險之評估之稅前折現率，折現之攤銷認列為利息

費用。

## (二十六) 員工福利

### 1. 短期員工福利

短期員工福利係以預期支付之非折現金額衡量，並於相關服務提供時認列為費用。

### 2. 退休金

#### (1) 確定提撥計畫

對於確定提撥計畫，係依權責發生基礎將應提撥之退休基金數額認列為當期之退休金成本。預付提撥金於可退還現金或減少未來給付之範圍內認列為資產。

#### (2) 確定福利計畫

A. 確定福利計畫下之淨義務係以員工當期或過去服務所賺得之未來福利金額折現計算，並以資產負債表日之確定福利義務現值減除計畫資產之公允價值及未認列之前期服務成本。確定福利淨義務每年由精算師採用預計單位福利法計算，折現率則參考資產負債表日與確定福利計畫之貨幣及期間一致之高品質公司債之市場殖利率決定；在此類債券無深度市場之國家，係使用政府公債（於資產負債表日）之市場殖利率。

B. 確定福利計畫產生之精算損益係於發生當期認列為其他綜合損益，並報導於保留盈餘。

C. 前期服務成本屬立即既得者，則相關費用立即認列為損益；非屬立即既得者，則以直線法於平均既得期間認列為損益。

### 3. 員工分紅及董監酬勞

員工分紅及董監事酬勞係於具法律或推定義務且金額可合理估計時，認列為費用及負債。嗣後股東會決議實際配發金額與估列金額有差異時，則按會計估計變動處理。另本公司係以財務報告年度之次年度股東會決議日前一日之每股公允價值，並考慮除權息影響後之金額，計算股票紅利之股數。

## (二十七) 所得稅

1. 所得稅費用包含當期及遞延所得稅。除與列入其他綜合損益或直接列入權益之項目有關之所得稅分別列入其他綜合損益或直接列入權益外，所得稅係認列於損益。
2. 當期所得稅根據本公司營運及產生應課稅所得之所在國家，採用在資產負債表日已立法或已實質性立法之稅率計算。管理階層就適用所得稅相關法規定期評估所得稅申報之狀況，並在適用情況下根據預期須向稅捐機關支付之稅款估列所得稅負債。未分配盈餘依所得稅法加徵 10% 之所得稅，俟盈餘產生年度之次年度於股東會通過盈餘分派案後，始就實際盈餘之分派情形，認列 10% 之未分配盈餘所得稅費用。

3. 遞延所得稅採用資產負債表法，按資產及負債之課稅基礎與其於資產負債表之帳面金額所產生之暫時性差異認列。源自於原始認列之商譽所產生之遞延所得稅負債則不予認列，若遞延所得稅源自於交易（不包括企業合併）中對資產或負債之原始認列，且在交易當時未影響會計利潤或課稅所得（課稅損失），則不予認列。若投資子公司產生之暫時性差異，本公司可以控制暫時性差異迴轉之時點，且暫時性差異很有可能於可預見之未來不會迴轉者則不予認列。遞延所得稅採用在資產負債表日已立法或已實質性立法，並於有關之遞延所得稅資產實現或遞延所得稅負債清償時預期適用之稅率及稅法為準。
4. 遞延所得稅資產於暫時性差異很有可能用以抵減未來應課稅所得之範圍內認列，並於每一資產負債表日重評估未認列及已認列之遞延所得稅資產。
5. 當有法定執行權將所認列之當期所得稅資產及負債金額互抵且有意圖以淨額基礎清償或同時實現資產及清償負債時，始將當期所得稅資產及當期所得稅負債互抵；當有法定執行權將當期所得稅資產及當期所得稅負債互抵，且遞延所得稅資產及負債由同一稅捐機關課徵所得稅之同一納稅主體、或不同納稅主體產生但各主體意圖以淨額基礎清償或同時實現資產及清償負債時，始將遞延所得稅資產及負債互抵。
6. 因購置設備或技術、研究發展支出及股權投資等而產生之未使用所得稅抵減遞轉後期部分，係在很有可能未來課稅所得以供未使用所得稅抵減使用之範圍內，認列遞延所得稅資產。

#### (二十八) 股利分配

分派予本公司股東之股利於本公司股東會決議分派股利時於財務報告認列，分派現金股利認列為負債，分派股票股利則認列為待分配股票股利，並於發行新股基準日時轉列普通股。

#### (二十九) 收入認列

本公司製造並銷售各種飲料、食品、飼料、醬品、油脂及藥品等產品。收入係正常營業活動中對公司外部顧客銷售商品已收或應收對價之公允價值，以扣除銷售稅額、銷貨退回及折讓之淨額表達。商品銷售於商品交付予買方、銷貨金額能可靠衡量且未來經濟效益很有可能流入企業時認列收入。當與所有權相關之重大風險與報酬已移轉予顧客，本公司對商品既不持續參與管理亦未維持有效控制且顧客根據銷售合約接受商品，或有客觀證據顯示所有接受條款均已符合時，商品交付方屬發生。

#### 五、重大會計判斷、估計及假設不確定性之主要來源

本公司編製本個體財務報告時，管理階層已運用其判斷以決定所採用之會計政策，並依據資產負債表日當時之情況對於未來事件之合理預期以作出會計估計及假設。所作出之重大會計估計與假設可能與實際結果存有差異，將考量歷史

經驗及其他因子持續評估及調整。該等估計及假設具有導致資產及負債帳面金額於下個財務年度重大調整之風險。請詳下列對重大會計判斷、估計與假設不確定性之說明：

#### (一)會計政策採用之重要判斷

##### 1. 金融資產－權益投資之減損

本公司依據國際會計準則第 39 號決定個別金融資產－權益投資是否發生減損，於作此項決定時需重大判斷。本公司評估個別權益投資之公允價值低於其成本的時間及金額，以及被投資者之財務健全情況和短期業務前景，包括產業及部門績效、技術變遷以及營運及融資現金流量等因素。

##### 2. 投資性不動產

本公司持有之部分不動產之目的係為賺取租金或資本增值，其他部分係供自用。當各部分不可單獨出售且不可以融資租賃單獨出租時，則僅在供自用所持有之部分占個別不動產 10% 以下時，始將該不動產分類為投資性不動產項下。

#### (二)重要會計估計及假設

##### 1. 存貨之評價

由於存貨須以成本與淨變現價值孰低者計價，故本公司必須運用判斷及估計決定資產負債表日存貨之淨變現價值。由於科技快速變遷，本公司評估資產負債表日存貨因正常損耗、過時陳舊或無市場銷售價值之金額，並將存貨成本沖減至淨變現價值。此存貨評價主要係依未來特定期間內之產品需求為估計基礎，故可能產生重大變動。

民國 103 年 12 月 31 日，本公司存貨之帳面金額請詳附註六(五)存貨之說明。

##### 2. 採用權益法之投資減損評估

當有減損跡象顯示某項採權益法之投資可能已經減損致帳面金額無法被回收，本公司隨即評估該項投資之減損。本公司係依據預期可收到現金股利及處分投資所產生未來現金流量之折現值評估可回收金額，並分析其相關假設之合理性。

民國 103 年 12 月 31 日，本公司採用權益法之投資帳面金額請詳附註六(八)採用權益法之投資說明。

##### 3. 有形資產減損評估

資產減損評估過程中，本公司需依賴主觀判斷並依據資產使用模式及產業特性，決定特定資產群組之獨立現金流量、資產耐用年數及未來可能產生之收益與費損，任何由於經濟狀況之變遷或公司策略所帶來的估計改變均可能在未來造成重大減損。

民國 103 年 12 月 31 日，本公司各項資產之減損評估情形，請詳附註六(十一)非金融資產減損之說明。

##### 4. 遞延所得稅資產之可實現性



遞延所得稅資產係於未來很有可能具有足夠之課稅所得供可減除暫時性差異使用時方予以認列。評估遞延所得稅資產之可實現性時，必須涉及管理階層之重大會計判斷及估計，包含預期未來銷貨收入成長及利潤率、免稅期間、可使用之所得稅抵減、稅務規劃等假設。任何關於全球經濟環境、產業環境的變遷及法令的改變，均可能引起遞延所得稅資產之重大調整。民國103年12月31日，本公司認列之遞延所得稅資產金額請詳附註六(二十七)所得稅之說明。

#### 5. 應計退休金負債之計算

計算確定福利義務之現值時，本公司必須運用判斷及估計以決定資產負債表日之相關精算假設，包含折現率及計畫資產之預期報酬率等。任何精算假設之變動，均可能會重大影響本公司確定福利義務之金額。

民國103年12月31日，本公司應計退休金負債之帳面金額，請詳附註六(十六)退休金之說明。

經評估當採用之折現率增加或減少0.25%時，本公司認列之應計退休金負債將分別減少\$265,446及增加\$276,548。

### 六、重要會計項目之說明

#### (一) 現金及約當現金

	<u>103年12月31日</u>	<u>102年12月31日</u>
現金：		
庫存現金	\$ 1,183	\$ 1,340
支票存款及活期存款	<u>166,685</u>	<u>158,526</u>
	<u>167,868</u>	<u>159,866</u>
約當現金：		
定期存款	1,000,000	-
附買回票券	-	<u>31,951</u>
	<u>1,000,000</u>	<u>31,951</u>
	<u>\$ 1,167,868</u>	<u>\$ 191,817</u>

1. 本公司往來之金融機構信用品質良好，且本公司與多家金融機構往來以分散信用風險，預期發生違約之可能性甚低，於資產負債表日最大信用風險之暴險金額為現金及約當現金之帳面金額。

2. 本公司於民國103年及102年12月31日未有將現金及約當現金提供質押之情形。

#### (二) 透過損益按公允價值衡量之金融資產－流動

<u>資 產 項 目</u>	<u>103年12月31日</u>	<u>102年12月31日</u>
流動項目：		
持有供交易之金融資產		
受益憑證	<u>\$ 3,400,000</u>	<u>\$ 3,000,000</u>

1. 本公司持有供交易之金融資產，於民國 103 年度及 102 年度認列之淨利益分別為 \$17,530 及 \$13,649 (表列「其他利益及損失」)。
2. 本公司於民國 103 年及 102 年 12 月 31 日未有將透過損益按公允價值衡量之金融資產提供質押之情形。

(三) 應收票據淨額

	<u>103年12月31日</u>	<u>102年12月31日</u>
應收票據	\$ 386,989	\$ 582,433
減：備抵呆帳	( 31,302)	( 77,380)
	<u>\$ 355,687</u>	<u>\$ 505,053</u>

本公司對應收票據及應收帳款所提列備抵呆帳之相關變動情形，請詳附註六(四)應收帳款淨額之說明。

(四) 應收帳款淨額

	<u>103年12月31日</u>	<u>102年12月31日</u>
應收帳款	\$ 652,776	\$ 830,817
減：備抵呆帳	( 16,333)	( 77,193)
	<u>\$ 636,443</u>	<u>\$ 753,624</u>

1. 本公司民國 103 年及 102 年 12 月 31 日之應收帳款均無重大已逾期但未減損之情事。
2. 已減損金融資產(表列「應收票據淨額」及「應收帳款淨額」)之變動分析：

	<u>103 年 度</u>		
	個別評估之	群組評估之	合 計
	減損損失	減損損失	
103年1月1日	\$ 80,314	\$ 74,259	\$ 154,573
本期提列(迴轉)之減損損失淨額	13,938	( 35,338)	( 21,400)
本期沖銷未能收回之款項	( 85,538)	-	( 85,538)
103年12月31日	<u>\$ 8,714</u>	<u>\$ 38,921</u>	<u>\$ 47,635</u>
	<u>102 年 度</u>		
	個別評估之	群組評估之	合 計
	減損損失	減損損失	
102年1月1日	\$ 3,367	\$ 126,351	\$ 129,718
本期提列(迴轉)之減損損失淨額	213,151	( 52,092)	161,059
本期沖銷未能收回之款項	( 136,204)	-	( 136,204)
102年12月31日	<u>\$ 80,314</u>	<u>\$ 74,259</u>	<u>\$ 154,573</u>

3. 本公司未逾期且未減損之應收帳款均符合依據交易對手之產業特性、營業規模及獲利狀況所訂定之授信標準。
4. 本公司之應收帳款於民國 103 年及 102 年 12 月 31 日最大信用風險之暴

險金額為應收帳款扣除擔保品公允價值後之帳面金額。

5. 本公司持有作為應收帳款擔保之擔保品為土地，截至民國 103 年 12 月 31 日止，相關擔保品之公允價值為 \$13,255。

(五) 存 貨

	103 年	12 月	31 日
	成 本	備抵跌價損失	帳 面 價 值
商 品	\$ 391,215	\$ -	\$ 391,215
原 料	972,273	-	972,273
在途原料	275,870	-	275,870
物 料	63,591	-	63,591
在 製 品	134,898	-	134,898
製 成 品	448,445	-	448,445
副 產 品	984	-	984
	<u>\$ 2,287,276</u>	<u>\$ -</u>	<u>\$ 2,287,276</u>
	102 年	12 月	31 日
	成 本	備抵跌價損失	帳 面 價 值
商 品	\$ 227,931	(\$ 1,250)	\$ 226,681
原 料	1,073,972	-	1,073,972
在途原料	299,093	-	299,093
物 料	62,688	( 3,423)	59,265
在 製 品	151,569	-	151,569
製 成 品	630,190	-	630,190
副 產 品	1,864	-	1,864
	<u>\$ 2,447,307</u>	<u>(\$ 4,673)</u>	<u>\$ 2,442,634</u>

本公司當期認列為費損之存貨成本：

	103 年 度	102 年 度
已出售存貨成本	\$ 28,370,878	\$ 30,288,662
存貨跌價(回升利益)損失	( 4,673)	3,000
存貨盤(盈)虧	( 113)	82
停工損失	82,590	54,475
存貨報廢損失	37,982	19,292
出售下腳及廢料收入	( 20,395)	( 22,807)
其他營業成本	1,432,121	1,444,038
	<u>\$ 29,898,390</u>	<u>\$ 31,786,742</u>

(六) 備供出售金融資產－非流動

	103年12月31日	102年12月31日
非上市(櫃)公司股票	\$ 4,800	\$ 4,800
備供出售金融資產評價調整	1,350	1,350
	<u>\$ 6,150</u>	<u>\$ 6,150</u>

1. 本公司於民國 103 年度及 102 年度因公允價值變動及其相關稅額調整列於其他綜合損益之金額分別為\$911及(\$8,182)。
2. 本公司原帳列備供出售金融資產之轉投資－太子建設開發(股)公司，於民國 102 年 6 月 20 日舉行股東常會並辦理董事及監察人改選，選舉結果使本公司於該公司董事會所佔之席次增加，經綜合判斷後已取得重大影響力，本公司爰將對該公司之投資改採權益法評價衡量，並依規定追溯調整各期間比較金額，視為自始即對該公司採用權益法評價衡量。
3. 本公司於民國 103 年及 102 年 12 月 31 日備供出售金融資產未有提供質押之情形。

(七) 以成本衡量之金融資產－非流動

	103年12月31日	102年12月31日
非上市櫃公司股票	\$ 558,462	\$ 563,128
減：累計減損	( 207,413)	( 181,714)
	<u>\$ 351,049</u>	<u>\$ 381,414</u>

1. 本公司持有之部分股票投資依據投資之意圖應分類為備供出售金融資產，惟因該等標的非於活絡市場公開交易，且無法取得足夠之類似公司產業資訊及被投資公司之相關財務資訊，因此無法合理可靠衡量該等標的之公允價值，因此分類為「以成本衡量之金融資產」。
2. 民國 103 年度本公司之被投資公司－坤基創業投資(股)公司等由於股權淨值發生減損，經評估恢復之希望甚小，故予以認列減損損失\$25,699(表列「其他利益及損失」)。
3. 本公司於民國 103 年及 102 年 12 月 31 日以成本衡量之金融資產未有提供質押之情形。

(八) 採用權益法之投資

1. 採用權益法之投資明細如下：

	<u>103年12月31日</u>	<u>102年12月31日</u>
Cayman President Holdings Ltd.	\$ 42,419,478	\$ 33,237,348
統一超商(股)公司	10,708,985	9,376,813
統一國際開發(股)公司	9,997,143	9,317,890
統一實業(股)公司	8,833,882	8,836,762
統一綜合證券(股)公司	6,393,184	6,208,259
台灣神隆(股)公司	5,324,302	5,424,066
凱友投資(股)公司	2,953,010	2,419,147
太子建設開發(股)公司	2,346,140	1,902,666
統正開發(股)公司	2,242,260	2,458,929
家福(股)公司	2,208,965	2,159,034
其他(零星未超過2%)(註)	<u>17,236,535</u>	<u>16,862,281</u>
	110,663,884	98,203,195
減：累計減損	( <u>86,920</u> )	( <u>86,920</u> )
	<u>\$ 110,576,964</u>	<u>\$ 98,116,275</u>

(註)本公司於民國 102 年 6 月 20 日因取得太子建設開發(股)公司之重大影響力而將對該公司之投資改採權益法評價，請詳附註六(六)備供出售金融資產－非流動之說明。

## 2. 子公司

有關本公司之子公司資訊，請詳本公司民國 103 年度合併財務報告附註四(三)合併基礎之說明。

## 3. 關聯企業

本公司主要關聯企業之彙總財務資訊如下：

	<u>103年12月31日</u>	<u>102年12月31日</u>
資 產	\$ 226,428,716	\$ 223,070,451
負 債	148,449,814	153,205,784
收 入	106,507,815	101,957,185
損 益	7,968,351	5,919,517
持股比例	3.96%~37.67%	3.96%~37.67%

4. 本公司之子公司及關聯企業有公開報價者，其公允價值如下：

	<u>103年12月31日</u>	<u>102年12月31日</u>
子公司：		
統一超商(股)公司	\$115,403,127	\$ 97,467,263
台灣神隆(股)公司	14,933,578	22,461,906
統一實業(股)公司	14,387,149	22,012,337
德記洋行(股)公司	793,904	1,349,040
關聯企業：		
統一綜合證券(股)公司	6,104,624	6,489,600
大統益(股)公司	4,224,873	3,718,612
太子建設開發(股)公司	2,066,839	2,409,377
裕國冷凍冷藏(股)公司	105,852	1,002,751
	<u>\$158,019,946</u>	<u>\$156,910,886</u>

5. 本公司民國 103 年度及 102 年度採用權益法之投資，其所認列之採用權益法認列之子公司、關聯企業及合資損益之份額分別為 \$9,711,196 及 \$11,435,910。

## (九) 不動產、廠房及設備

	103 年						合 計
	土 地	房屋及建築	機器及水 電 設 備	運輸設備	租賃改良	其他設備	
103年1月1日							
成本	\$ 7,180,292	\$ 4,360,515	\$ 10,869,692	\$ 73,822	\$ 107,608	\$ 5,405,155	\$ 28,919,261
累計折舊	-	( 2,580,252)	( 9,031,529)	( 33,664)	( 94,513)	( 4,447,032)	( 16,186,990)
累計減損	-	( 7,069)	-	-	-	-	( 7,069)
	\$ 7,180,292	\$ 1,773,194	\$ 1,838,163	\$ 40,158	\$ 13,095	\$ 958,123	\$ 12,725,202
103 年 度							
1月1日	\$ 7,180,292	\$ 1,773,194	\$ 1,838,163	\$ 40,158	\$ 13,095	\$ 958,123	\$ 12,725,202
增添	-	-	-	-	-	-	683,006
處分一成本	-	( 25,612)	( 855,949)	( 1,370)	( 3,455)	( 211,252)	( 1,097,638)
一累計折舊	-	25,165	803,062	1,369	3,154	200,732	1,033,482
折舊費用	-	( 111,050)	( 437,815)	( 11,375)	( 3,329)	( 267,134)	( 830,703)
(減損損失)迴轉利益	-	547	( 17,059)	-	-	( 5,934)	( 22,446)
重分類(註)	55,445	158,567	901,120	-	664	388,070	( 371,449)
12月31日	\$ 7,235,737	\$ 1,820,811	\$ 2,231,522	\$ 28,782	\$ 10,129	\$ 1,062,605	\$ 13,623,320
103年12月31日							
成本	\$ 7,235,737	\$ 4,507,938	\$ 10,914,864	\$ 72,452	\$ 104,817	\$ 5,581,972	\$ 29,651,514
累計折舊	-	( 2,680,605)	( 8,666,283)	( 43,670)	( 94,688)	( 4,513,433)	( 15,998,679)
累計減損	-	( 6,522)	( 17,059)	-	-	( 5,934)	( 29,515)
	\$ 7,235,737	\$ 1,820,811	\$ 2,231,522	\$ 28,782	\$ 10,129	\$ 1,062,605	\$ 13,623,320

102 年 度

	102 年 度						合 計
	土 地	房屋及建築	機器及水 電 設 備	運輸設備	租賃改良	其他設備	
102年1月1日							
成本	\$ 7,062,534	\$ 4,226,172	\$ 10,923,656	\$ 120,588	\$ 126,665	\$ 5,391,682	\$ 254,393
累計折舊	-	( 2,477,554)	( 9,069,491)	( 63,193)	( 110,169)	( 4,498,545)	-
累計減損	-	( 8,514)	-	-	-	-	( 8,514)
	<u>\$ 7,062,534</u>	<u>\$ 1,740,104</u>	<u>\$ 1,854,165</u>	<u>\$ 57,375</u>	<u>\$ 16,496</u>	<u>\$ 893,137</u>	<u>\$ 254,393</u>

102 年 度

1月1日	\$ 7,062,534	\$ 1,740,104	\$ 1,854,165	\$ 57,375	\$ 16,496	\$ 893,137	\$ 254,393	\$ 11,878,204
增添	59	159	444	-	-	253	667,501	668,416
處分-成本	-	( 15,778)	( 491,731)	( 62,645)	( 19,740)	( 307,471)	-	( 897,365)
一累計折舊	-	9,616	470,202	43,621	19,409	294,666	-	837,514
折舊費用	-	( 112,314)	( 432,240)	( 14,092)	( 3,753)	( 243,153)	-	( 805,552)
(減損損失)迴轉利益	-	1,445	-	-	-	-	-	1,445
重分類(註)	117,699	149,962	437,323	15,899	683	320,691	283	1,042,540
12月31日	<u>\$ 7,180,292</u>	<u>\$ 1,773,194</u>	<u>\$ 1,838,163</u>	<u>\$ 40,158</u>	<u>\$ 13,095</u>	<u>\$ 958,123</u>	<u>\$ 922,177</u>	<u>\$ 12,725,202</u>

102年12月31日

成本	\$ 7,180,292	\$ 4,360,515	\$ 10,869,692	\$ 73,822	\$ 107,608	\$ 5,405,155	\$ 922,177	\$ 28,919,261
累計折舊	-	( 2,580,252)	( 9,031,529)	( 33,664)	( 94,513)	( 4,447,032)	-	( 16,186,990)
累計減損	-	( 7,069)	-	-	-	-	-	( 7,069)
	<u>\$ 7,180,292</u>	<u>\$ 1,773,194</u>	<u>\$ 1,838,163</u>	<u>\$ 40,158</u>	<u>\$ 13,095</u>	<u>\$ 958,123</u>	<u>\$ 922,177</u>	<u>\$ 12,725,202</u>

(註)係自「預付設備款」、「其他非流動資產」及「預付款項」轉入。



1. 不動產、廠房及設備暨預付設備款借款成本資本化金額及利率區間：

	<u>103年度</u>	<u>102年度</u>
資本化金額	\$ 18,163	\$ 12,105
資本化利率區間	<u>1.25%~1.36%</u>	<u>1.25%~1.27%</u>

2. 不動產、廠房及設備減損情形，請詳附註六(十一)非金融資產減損之說明。

3. 以不動產、廠房及設備提供擔保之情形，請詳附註八、質押之資產之說明。

(十) 投資性不動產淨額

	<u>土 地</u>	<u>房屋及建築</u>	<u>合 計</u>
<u>103年1月1日</u>			
成本	\$ 3,180,053	\$ 1,884,731	\$ 5,064,784
累計折舊	-	( 508,303)	( 508,303)
累計減損	( 3,730)	-	( 3,730)
	<u>\$ 3,176,323</u>	<u>\$ 1,376,428</u>	<u>\$ 4,552,751</u>
<u>103 年 度</u>			
期初餘額	\$ 3,176,323	\$ 1,376,428	\$ 4,552,751
增添	593	873	1,466
折舊費用	-	( 44,402)	( 44,402)
減損損失	( 205)	-	( 205)
重分類(註)	( 39,983)	282,966	242,983
期末餘額	<u>\$ 3,136,728</u>	<u>\$ 1,615,865</u>	<u>\$ 4,752,593</u>
<u>103年12月31日</u>			
成本	\$ 3,140,663	\$ 2,154,101	\$ 5,294,764
累計折舊	-	( 538,236)	( 538,236)
累計減損	( 3,935)	-	( 3,935)
	<u>\$ 3,136,728</u>	<u>\$ 1,615,865</u>	<u>\$ 4,752,593</u>

(註)：係自「預付設備款」及「其他非流動資產」轉入。

	土 地	房屋及建築	合 計
<u>102年1月1日</u>			
成本	\$ 3,180,053	\$ 1,884,602	\$ 5,064,655
累計折舊	-	( 470,035)	( 470,035)
累計減損	( 6,185)	-	( 6,185)
	<u>\$ 3,173,868</u>	<u>\$ 1,414,567</u>	<u>\$ 4,588,435</u>

<u>102 年 度</u>			
期初餘額	\$ 3,173,868	\$ 1,414,567	\$ 4,588,435
處分—成本	-	( 761)	( 761)
— 累計折舊	-	757	757
折舊費用	-	( 39,025)	( 39,025)
減損損失迴轉利益	2,455	-	2,455
重分類(註)	-	890	890
期末餘額	<u>\$ 3,176,323</u>	<u>\$ 1,376,428</u>	<u>\$ 4,552,751</u>

<u>102年12月31日</u>			
成本	\$ 3,180,053	\$ 1,884,731	\$ 5,064,784
累計折舊	-	( 508,303)	( 508,303)
累計減損	( 3,730)	-	( 3,730)
	<u>\$ 3,176,323</u>	<u>\$ 1,376,428</u>	<u>\$ 4,552,751</u>

(註)：係自「預付設備款」轉入。

1. 投資性不動產之租金收入及直接營運費用：

	103 年 度	102 年 度
投資性不動產之租金收入	<u>\$ 275,056</u>	<u>\$ 275,052</u>
當期產生租金收入之投資性不動產 所發生之直接營運費用	<u>\$ 48,489</u>	<u>\$ 45,628</u>
當期未產生租金收入之投資性不動 產所發生之直接營運費用	<u>\$ 571</u>	<u>\$ 571</u>

2. 本公司持有之投資性不動產於民國 103 年及 102 年 12 月 31 日之公允價值區間為 \$9,121,965 ~ \$9,567,298，係參酌各投資性不動產所在區域具比較性之相似標的近期成交價格，考量位置、規模、用途等個別因素調整，及獨立評價專家之評價結果。

3. 本公司以自耕農名義登記購買農業用地，以辦理地目變更後使用，於相關地目變更程序完成前用途尚待決定，故以「投資性不動產淨額」列帳。

4. 投資性不動產減損情形，請詳附註六(十一)非金融資產減損之說明。

5. 以投資性不動產提供擔保之情形，請詳附註八、質押之資產之說明。

(十一) 非金融資產減損

1. 本公司於民國 103 年度及 102 年度經認列之非金融資產減損(損失)迴轉利益(表列「其他利益及損失」)分別為(\$22,651)及\$3,900，明細如下：

項 目	103 年 度	
	認列於當期損益	認列於其他綜合損益
減損損失：		
不動產、廠房及設備	(\$ 22,446)	\$ -
投資性不動產	( 205)	-
	<u>(\$ 22,651)</u>	<u>\$ -</u>
項 目	102 年 度	
	認列於當期損益	認列於其他綜合損益
減損迴轉利益：		
不動產、廠房及設備	\$ 1,445	-
投資性不動產	2,455	-
	<u>\$ 3,900</u>	<u>\$ -</u>

2. 上述減損(損失)迴轉利益按部門別予以揭露之明細如下：

部 門	103 年 度		102 年 度	
	認 列 於 當 期 損 益	認 列 於 其 他 綜 合 損 益	認 列 於 當 期 損 益	認 列 於 其 他 綜 合 損 益
全公司	\$ 625	\$ -	\$ 4,240	\$ -
食糧部門	( 23,276)	-	( 340)	-
	<u>(\$ 22,651)</u>	<u>\$ -</u>	<u>\$ 3,900</u>	<u>\$ -</u>

(十二) 短期借款

	103年12月31日	102年12月31日	抵押或擔保
無擔保銀行借款	<u>\$ 33,464</u>	<u>\$ 78,423</u>	無
利率區間	<u>0.72%~1.27%</u>	<u>0.82%~0.90%</u>	

(十三) 其他應付款

	103年12月31日	102年12月31日
應付員工紅利及董監酬勞	\$ 1,165,759	\$ 1,292,985
應付薪資及獎金	1,010,342	1,143,812
應付行銷獎勵金	291,609	482,973
應付特販獎金	280,160	336,184
應付設備款	217,770	159,469
其他	<u>1,768,892</u>	<u>1,335,552</u>
	<u>\$ 4,734,532</u>	<u>\$ 4,750,975</u>

(十四) 應付公司債

	103年12月31日	102年12月31日
應付公司債	\$ 24,650,000	\$ 17,650,000
減：一年或一營業週期內到期	( 3,150,000)	( 2,400,000)
	<u>\$ 21,500,000</u>	<u>\$ 15,250,000</u>

1. 本公司於民國 99 年 6 月以面額發行 99 年第一次無擔保普通公司債 \$2,200,000，其主要發行條款如下：
  - (1) 發行總額：\$2,200,000，其中甲券為\$700,000，乙券為\$1,500,000。
  - (2) 發行價格：按票面發行，每張\$1,000。
  - (3) 票面利率：甲券年利率 1.22%，乙券年利率 1.57%。
  - (4) 付息方式：自發行日起依票面利率每年單利計付息一次。
  - (5) 還本方式：甲券自發行日起屆滿三年到期一次還本，乙券自發行日起屆滿第四年、五年各還本二分之一。
  - (6) 發行期限：  
甲券：3 年(自民國 99 年 6 月 25 日起至民國 102 年 6 月 25 日止)。  
乙券：5 年(自民國 99 年 6 月 25 日起至民國 104 年 6 月 25 日止)。
  - (7) 受託銀行：台北富邦商業銀行。
2. 本公司於民國 99 年 10 月以面額發行 99 年第二次無擔保普通公司債 \$1,800,000，其主要發行條款如下：
  - (1) 發行總額：\$1,800,000。
  - (2) 發行價格：按票面發行，每張\$1,000。
  - (3) 票面利率：1.23%。
  - (4) 付息方式：自發行日起依票面利率每年單利計付息一次。
  - (5) 還本方式：自發行日起屆滿第四年、五年各還本二分之一。
  - (6) 發行期限：5 年(自民國 99 年 10 月 27 日起至民國 104 年 10 月 27 日止)。
  - (7) 受託銀行：台北富邦商業銀行。
3. 本公司於民國 100 年 6 月以面額發行 100 年第一次無擔保普通公司債 \$3,000,000，其主要發行條款如下：
  - (1) 發行總額：\$3,000,000。
  - (2) 發行價格：按票面發行，每張\$1,000。
  - (3) 票面利率：1.43%。
  - (4) 付息方式：自發行日起依票面利率每年單利計付息一次。
  - (5) 還本方式：自發行日起屆滿第四年、五年各還本二分之一。
  - (6) 發行期限：5 年(自民國 100 年 6 月 17 日起至民國 105 年 6 月 17 日止)。
  - (7) 受託銀行：台北富邦商業銀行。
4. 本公司於民國 101 年 6 月以面額發行 101 年第一次無擔保普通公司債 \$5,000,000，其主要發行條款如下：
  - (1) 發行總額：\$5,000,000。

- (2)發行價格：按票面發行，每張\$1,000。
  - (3)票面利率：1.35%。
  - (4)付息方式：自發行日起依票面利率每年單利計付息一次。
  - (5)還本方式：自發行日起屆滿第四年、五年各還本二分之一。
  - (6)發行期限：5年(自民國101年6月18日起至民國106年6月18日止)。
  - (7)受託銀行：台北富邦商業銀行。
5. 本公司於民國101年10月以面額發行101年第二次無擔保普通公司債\$3,600,000，其主要發行條款如下：
- (1)發行總額：\$3,600,000，其中甲券及乙券均為\$1,800,000。
  - (2)發行價格：按票面發行，每張\$1,000。
  - (3)票面利率：甲券年利率1.28%，乙券年利率1.39%。
  - (4)付息方式：自發行日起依票面利率每年單利計付息一次。
  - (5)還本方式：甲券自發行日起到期一次還本，乙券自發行日起屆滿第六年、七年各還本二分之一。
  - (6)發行期限：
    - 甲券：5年(自民國101年10月29日起至民國106年10月29日止)。
    - 乙券：7年(自民國101年10月29日起至民國108年10月29日止)。
  - (7)受託銀行：台北富邦商業銀行。
6. 本公司於民國102年2月以面額發行101年第三次無擔保普通公司債\$2,000,000，其主要發行條款如下：
- (1)發行總額：\$2,000,000。
  - (2)發行價格：按票面發行，每張\$1,000。
  - (3)票面利率：1.22%。
  - (4)付息方式：自發行日起依票面利率每年單利計付息一次。
  - (5)還本方式：自發行日起屆到期一次還本。
  - (6)發行期限：5年(自民國102年2月26日起至民國107年2月26日止)。
  - (7)受託銀行：台北富邦商業銀行。
7. 本公司於民國103年2月以面額發行103年第一次無擔保普通公司債\$3,600,000，其主要發行條款如下：
- (1)發行總額：\$3,600,000。
  - (2)發行價格：按票面發行，每張\$1,000。
  - (3)票面利率：1.39%。
  - (4)付息方式：自發行日起依票面利率每年單利計付息一次。
  - (5)還本方式：自發行日起屆到期一次還本。
  - (6)發行期限：5年(自民國103年2月18日起至民國108年2月18日止)。
  - (7)受託銀行：台北富邦商業銀行。
8. 本公司於民國103年6月以面額發行103年第二次無擔保普通公司債\$5,800,000，其主要發行條款如下：
- (1)發行總額：\$5,800,000，其中甲券為\$1,200,000，乙券為\$2,800,000，

丙券為\$1,800,000。

(2)發行價格：按票面發行，每張\$1,000。

(3)票面利率：甲券年利率 1.29%，乙券年利率 1.62%，丙券年利率 1.78%。

(4)付息方式：自發行日依票面利率每年單利計付息一次。

(5)還本方式：甲券自發行日屆滿第四年、五年各還本二分之一，乙券自發行日屆滿第六年、七年各還本二分之一，丙券自發行日起屆滿第九、十年各還本二分之一。

(6)發行期限：

甲券：5年(自民國 103 年 6 月 23 日起至民國 108 年 6 月 23 日止)。

乙券：7年(自民國 103 年 6 月 23 日起至民國 110 年 6 月 23 日止)。

丙券：10年(自民國 103 年 6 月 23 日起至民國 113 年 6 月 23 日止)。

(7)受託銀行：台北富邦商業銀行。

#### (十五)長期借款

	103年12月31日	102年12月31日	抵押或擔保
無擔保銀行借款	\$ 10,950,000	\$ 8,990,000	無
循環性貨幣發行工具	2,300,000	2,000,000	無
	13,250,000	10,990,000	
減：未攤銷折價	( 1,124)	( 1,726)	
	\$ 13,248,876	\$ 10,988,274	
到期日區間	105.2~108.3	104.1~105.12	
利率區間	0.90%~1.22%	0.90%~1.29%	

#### (十六)退休金

1. 本公司依據「勞動基準法」之規定，訂有確定福利之退休辦法，適用於民國 94 年 7 月 1 日實施「勞工退休金條例」前所有正式員工之服務年資，以及於實施「勞工退休金條例」後選擇繼續適用勞動基準法員工之後續服務年資。員工符合退休條件者，退休金之支付係根據服務年資及退休前 6 個月之平均薪資計算，15 年以內(含)的服務年資每滿一年給予 2 個基數，超過 15 年之服務年資每滿一年給予 1 個基數，累積最高以 45 個基數為限。本公司按月就薪資總額 15%提撥退休基金，以勞工退休準備金監督委員會之名義專戶儲存於台灣銀行。本公司依前揭露確定給付退休辦法之相關資訊如下：

(1)資產負債表認列之金額如下：

	103年12月31日	102年12月31日
已提撥確定福利義務現值	(\$ 9,904,575)	(\$ 9,931,702)
計畫資產公允價值	5,422,907	5,090,180
認列於資產負債表之淨負債	(\$ 4,481,668)	(\$ 4,841,522)

(2)確定福利義務現值之變動如下：

	<u>103 年 度</u>	<u>102 年 度</u>
1月1日確定福利義務現值	\$ 9,931,702	\$ 9,837,745
當期服務成本	144,633	151,487
利息成本	171,068	145,931
精算利益	( 74,915)	( 10,198)
支付之福利	( 267,913)	( 193,263)
12月31日確定福利義務現值	<u>\$ 9,904,575</u>	<u>\$ 9,931,702</u>

(3) 計畫產公允價值之變動如下：

	<u>103 年 度</u>	<u>102 年 度</u>
1月1日計畫資產之公允價值	\$ 5,090,180	\$ 4,743,436
計畫資產預期報酬	88,331	71,262
精算利益(損失)	30,947	( 9,720)
雇主之提撥金	476,384	475,888
支付之福利	( 262,935)	( 190,686)
12月31日計畫資產之公允價值	<u>\$ 5,422,907</u>	<u>\$ 5,090,180</u>

(4) 認列於綜合損益表之費用總額：

	<u>103 年 度</u>	<u>102 年 度</u>
當期服務成本	\$ 144,633	\$ 151,487
利息成本	171,068	145,931
計畫資產預期報酬	( 88,331)	( 71,262)
前期服務成本	-	6,526
當期退休金成本	<u>\$ 227,370</u>	<u>\$ 232,682</u>

上述費用認列於綜合損益表中之各類成本及費用明細如下：

	<u>103 年 度</u>	<u>102 年 度</u>
銷貨成本	\$ 122,215	\$ 125,879
推銷成本	51,706	52,989
管理費用	42,903	44,080
研究發展費用	10,546	9,734
	<u>\$ 227,370</u>	<u>\$ 232,682</u>

(5) 認列於其他綜合損益之精算利益(損失)如下：

	<u>103 年 度</u>	<u>102 年 度</u>
本期認列	<u>\$ 105,862</u>	<u>\$ 478</u>
累積金額	<u>(\$ 446,180)</u>	<u>(\$ 552,042)</u>

(6) 本公司之確定福利退休計畫資產，係由台灣銀行按該基金年度投資運用計畫所定委託經營項目之比例及金額範圍內，依勞工退休基金收支保管及運用辦法第6條之項目（即存放國內外之金融機構，投資國內外上市、上櫃或私募之權益證券及投資國內外不動產之證券化商品等）辦理委託經營。該基金之運用，其每年決算分配之最低收益，不得低於依當地銀行2年定期存款利率計算之收益。民國103年及102年12月31日構成總計畫資產公允價值之百分比，請詳政府公告之各年度之勞工退休基金運用報告。

整體計畫資產預期報酬率係根據歷史報酬趨勢，對義務之整體期間報酬之預測，並參考勞工退休基金監理會對勞工退休基金之運用情形，於考量最低收益不得低於當地銀行 2 年定期存款利率之收益之影響所作之估計。民國 103 年度及 102 年度本公司計畫資產之實際報酬分別為 \$119,278 及 \$61,542。

(7) 有關退休金之精算假設彙總如下：

	<u>103 年 度</u>	<u>102 年 度</u>
折現率	<u>1.75%</u>	<u>1.75%</u>
未來薪資增加率	<u>2.75%</u>	<u>2.75%</u>
計畫資產預期長期報酬率	<u>1.75%</u>	<u>1.75%</u>

民國 103 年度及 102 年度對於未來死亡率之假設均係依照預設臺灣壽險業第 5 回經驗生命表估計。

(8) 經驗調整之歷史資訊如下：

	<u>103 年 度</u>	<u>102 年 度</u>	<u>101 年 度</u>
確定福利義務現值	(\$ 9,904,575)	(\$ 9,931,702)	(\$ 9,837,745)
計畫資產公允價值	<u>5,422,907</u>	<u>5,090,180</u>	<u>4,743,436</u>
計畫短絀	(\$ 4,481,668)	(\$ 4,841,522)	(\$ 5,094,309)
計畫負債之經驗調整	<u>\$ 74,915</u>	<u>\$ 10,198</u>	(\$ 506,185)
計畫資產之經驗調整	<u>\$ 30,947</u>	(\$ 9,720)	(\$ 46,335)

(9) 本公司於民國 103 年 12 月 31 日後一年內預計支付予退休計畫之提撥金為 \$211,322。

- 自民國 94 年 7 月 1 日起，本公司依據「勞工退休金條例」，訂有確定提撥之退休辦法，適用於本國籍之員工。本公司就員工選擇適用「勞工退休金條例」所定之勞工退休金制度部分，每月按薪資之 6% 提繳勞工退休金至勞保局員工個人帳戶，員工退休金之支付依員工個人之退休金專戶及累積收益之金額採月退休金或一次退休金方式領取。民國 103 年度及 102 年度本公司依上開退休金辦法認列之退休金成本分別為 \$132,953 及 \$127,347。

#### (十七) 股本

- 截至民國 103 年 12 月 31 日止，本公司額定資本額為 \$60,000,000，實收資本總額則為 \$54,634,763，分為 5,463,476 仟股，每股金額新台幣 10 元。本公司已發行股份之股款均已收訖。



2. 本公司普通股期初與期末流通在外股數調節如下：(單位：仟股)

	103 年 度	102 年 度
期初餘額	5,154,223	4,862,474
未分配盈餘轉增資	309,253	291,749
期末餘額	<u>5,463,476</u>	<u>5,154,223</u>

3. 本公司於民國 102 年 6 月 25 日經股東常會通過以未分配盈餘 \$2,917,485 轉增資發行新股，業奉金融監督管理委員會證券期貨局核准，增資基準日為民國 102 年 8 月 16 日。

4. 本公司於民國 103 年 6 月 24 日經股東常會決議通過以未分配盈餘 \$3,092,534 轉增資發行新股，業奉金融監督管理委員會證券期貨局核准發行新股，增資基準日為民國 103 年 8 月 15 日。

#### (十八) 資本公積

1. 依公司法規定，超過票面金額發行股票所得之溢額及受領贈與之所得之資本公積，除得用於彌補虧損外，於公司無累積虧損時，按股東原有股份之比例發給新股或現金。另依證券交易法之相關規定，以上開資本公積撥充資本時，每年以其合計數不超過實收資本額 10% 為限。公司非於盈餘公積填補資本虧損仍有不足時，不得以資本公積補充之。

2. 民國 103 年度及 102 年度資本公積變動明細如下：

	發行溢價	取得或處 分子公司 股權價格 與帳面金 額 差 額	採用權益法 認列關聯企 業及合資 股權淨值 之變動數	其 他	合 計
103年1月1日	\$ 489,454	\$3,084,223	\$ 160,753	\$ 141,242	\$3,875,672
被投資公司資 本公積變動					
本公司依持 股比例調整 數	( 50,986)	-	15,007	4,370	( 31,609)
取得或處分子 公司	-	11,163	-	-	11,163
採用權益法之 投資未按持 股比例認購 調整數	-	-	( 4,141)	-	( 4,141)
處分採用權益 法之投資	-	-	( 2,595)	-	( 2,595)
103年12月31日	<u>\$ 438,468</u>	<u>\$3,095,386</u>	<u>\$ 169,024</u>	<u>\$ 145,612</u>	<u>\$3,848,490</u>

	發行溢價	取得或處 分子公司 股權價格 與帳面金 額 差 額	採用權益法 認列關聯企 業及合資 股權淨值 之變動數	其 他	合 計
102年1月1日	\$ 489,454	\$3,097,692	\$ 192,408	\$ 140,863	\$3,920,417
取得或處分子 公司	-	( 13,469)	-	-	( 13,469)
處分採用權益 法之投資	-	-	( 21,171)	-	( 21,171)
被投資公司資 本公積變動	-	-	( 10,484)	379	( 10,105)
本公司依持 股比例調整 數	-	-	( 10,484)	379	( 10,105)
102年12月31日	\$ 489,454	\$3,084,223	\$ 160,753	\$ 141,242	\$3,875,672

取得或處分子公司股權價格與帳面金額差額所產生之資本公積相關變動，請詳本公司民國 103 年度合併財務報告附註六（三十四）與非控制權益之交易之說明。

#### (十九) 保留盈餘

1. 依公司法規定，本公司應按稅後盈餘提列 10% 為法定盈餘公積，直至與實收資本額相等為止，在此限額內，法定盈餘公積除填補公司虧損及按股東原有股份之比例發給新股或現金外，不得使用之，惟發給新股或現金者，以該項公積超過實收資本額 25% 之部分為限。
2. 依本公司章程規定，本公司所處產業環境多變，企業生命週期正值穩定成長階段，董事會對於盈餘分派議案之擬具，應考慮公司未來之資本支出預算及資金之需求，並衡量以盈餘支應資金需求之必要性，以決定盈餘保留或分派之數額及以現金方式分派股東紅利之金額。本公司每年決算如有盈餘，除依法提繳營利事業所得稅、彌補以往年度虧損外，如尚有餘額，應先提法定盈餘公積 10%，並依法提列或回轉特別盈餘公積後，為本期可分配數，再加計上年度累積未分配盈餘後，為累積可分配盈餘，股東紅利應為累積可分配盈餘之 50% 至 100%，現金股利比率不低於當年度股利分配總額之 30%，由董事會擬具盈餘分派議案，提請股東會決議後分派之。但其中分派董監事酬勞訂為本期可分配數 2%，員工紅利不得少於本期可分配數 0.2%。
3. 本公司分派盈餘時，依法令規定須就當年度資產負債表日之其他權益項目借方餘額提列特別盈餘公積始得分派，俟後其他權益項目借方餘額迴轉時，迴轉金額得列入可供分派盈餘中。首次採用 IFRSs 時，民國 101 年 4 月 6 日金管證發字第 1010012865 號函提列之特別盈餘公積，本公司於嗣後使用、處分或重分類相關資產時，就原提列特別盈餘公積之比例予以迴轉，前述相關資產若為投資性不動產時，屬土地部

分於處分或重分類時迴轉，屬土地以外之部分，則於使用期間逐期迴轉。本公司於民國 103 年度及 102 年度依前揭規定提列並於使用期間逐期迴轉之特別盈餘公積金額均為\$619。

4. 本公司民國 103 年度及 102 年度員工紅利及董監酬勞估列金額分別為 \$1,165,759 及 \$1,292,985，係以本期稅後淨額，考量法定盈餘公積等因素後，以章程所定之成數為基礎估列。經股東會決議之民國 102 年度員工紅利及董監酬勞 \$1,296,964 與民國 102 年度財務報告認列之員工紅利及董監酬勞 \$1,292,985 之差異為 \$3,979，主要係估列計算之差異，業已調整於民國 103 年度之損益中。本公司董事會通過及股東會決議之員工紅利及董監酬勞相關資訊可至台灣證券交易所之「公開資訊觀測站」查詢。
5. 本公司於民國 102 年度認列為分配與業主之股利為 \$9,724,949（現金股利每股新台幣 1.4 元與股票股利每股新台幣 0.6 元）。民國 103 年 6 月 24 日經股東會決議對民國 102 年度之盈餘分派為 \$10,823,868（現金股利每股新台幣 1.5 元與股票股利每股新台幣 0.6 元）。民國 104 年 3 月 26 日經董事會提議對民國 103 年度之盈餘分派為 \$9,834,257（現金股利每股新台幣 1.4 元與股票股利每股新台幣 0.4 元）。
6. 採用權益法之投資－統一綜合證券(股)公司依相關法令規定將已提列之買賣損失準備及違約損失準備金額轉列為特別盈餘公積，轉列後除填補公司虧損，或特別盈餘公積已達實收資本額 50%，得以其半數撥充資本額者外，不得使用之。截至民國 103 年 12 月 31 日止，本公司依國際會計準則第 28 號「投資關聯企業」之規定，按持股比例認列該特別盈餘公積之金額為 \$105,429。
7. 本公司於民國 102 年度完成採用權益法之投資－Cargill President Holdings Pte Ltd. 等之處分交易，依規定將原長期投資所產生之累積換算調整數於轉換日因轉入未分配盈餘所提列之特別盈餘公積依比例予以迴轉，民國 102 年度前揭特別盈餘公積迴轉之金額為 \$72,443。民國 103 年度則無此情事。

(二十)其他權益項目

	103 年 度		
	外幣換算	備供出售投資	合 計
103年1月1日(註)	\$ 997,847	\$ 1,101,694	\$ 2,099,541
外幣換算差異數			
－本公司	1,604,397	-	1,604,397
－子公司	581,162	-	581,162
－關聯企業	36,526	-	36,526
備供出售金融資產評價			
－本公司	-	911	911
－子公司	-	266,688	266,688
－關聯企業	-	(11,995)	(11,995)
103年12月31日	\$ 3,219,932	\$ 1,357,298	\$ 4,577,230

	102 年 度		
	外幣換算	備供出售投資	合 計
102年1月1日(註)	(\$ 1,201,113)	\$ 1,326,727	\$ 125,614
外幣換算差異數			
—本公司	1,580,143	-	1,580,143
—子公司	605,312	-	605,312
—關聯企業	13,505	-	13,505
備供出售金融資產評價			
—本公司	-	( 8,182)	( 8,182)
—子公司	-	( 467,507)	( 467,507)
—關聯企業	-	250,656	250,656
102年12月31日	<u>\$ 997,847</u>	<u>\$ 1,101,694</u>	<u>\$ 2,099,541</u>

註：本公司因取得太子建設開發(股)公司之重大影響力而將對該公司之投資改採權益法評價，並依規定追溯調整各期間比較金額，請詳附註六(六)備供出售金融資產—非流動之說明。

(二十一) 營業收入

	103 年 度	102 年 度
銷貨收入	\$ 42,133,969	\$ 45,074,217
減：銷貨退回	( 110,982)	( 158,891)
銷貨折讓	( 3,295,874)	( 4,136,992)
其他營業收入	1,498,271	1,565,682
	<u>\$ 40,225,384</u>	<u>\$ 42,344,016</u>

(二十二) 其他收入

	103 年 度	102 年 度
利息收入	\$ 2,438	\$ 1,088
租金收入	331,708	330,197
處分其他資產利益	6,701	-
什項收入	1,417,305	1,176,654
	<u>\$ 1,758,152</u>	<u>\$ 1,507,939</u>

(二十三) 其他利益及損失

	103	年	度	102	年	度
透過損益按公允價值衡量之 金融資產淨利益	\$		17,530	\$		13,649
處分投資利益			351,940			220,445
淨外幣兌換利益(損失)			2,084 (			700)
處分不動產、廠房及設備損失	(		47,896)	(		20,552)
減損(損失)迴轉利益	(		48,350)			3,900
劣質油品事件損失	(		254,406)			-
什項支出	(		1,081,579)	(		1,073,980)
	(\$		1,060,677)	(\$		857,238)

(二十四) 財務成本

	103	年	度	102	年	度
利息費用：						
銀行借款	\$		425,249	\$		349,466
減：符合要件之資產資本化金額	(		18,163)	(		12,105)
	\$		407,086	\$		337,361

(二十五) 費用性質之額外資訊

	103			年			度		
	屬於營業成本者	屬於營業費用者	合計	屬於營業成本者	屬於營業費用者	合計	屬於營業成本者	屬於營業費用者	合計
員工福利費用	\$	2,639,581	\$	3,791,288	\$	6,430,869			
折舊費用		655,337		137,575		792,912			
攤銷費用		1,166		3,979		5,145			
	\$	3,296,084	\$	3,932,842	\$	7,228,926			
	102			年			度		
	屬於營業成本者	屬於營業費用者	合計	屬於營業成本者	屬於營業費用者	合計	屬於營業成本者	屬於營業費用者	合計
員工福利費用	\$	2,670,695	\$	4,004,075	\$	6,674,770			
折舊費用		656,277		116,547		772,824			
攤銷費用		2,420		3,293		5,713			
	\$	3,329,392	\$	4,123,915	\$	7,453,307			

(二十六)員工福利費用

	103 年		度
	屬於營業成本者	屬於營業費用者	合計
薪資費用	\$ 2,133,564	\$ 3,382,478	\$ 5,516,042
勞健保費用	201,548	160,687	362,235
退休金費用	189,429	170,894	360,323
其他用人費用	115,040	77,229	192,269
	<u>\$ 2,639,581</u>	<u>\$ 3,791,288</u>	<u>\$ 6,430,869</u>

	102 年		度
	屬於營業成本者	屬於營業費用者	合計
薪資費用	\$ 2,166,656	\$ 3,605,050	\$ 5,771,706
勞健保費用	196,611	152,934	349,545
退休金費用	190,834	169,195	360,029
其他用人費用	116,594	76,896	193,490
	<u>\$ 2,670,695</u>	<u>\$ 4,004,075</u>	<u>\$ 6,674,770</u>

本公司民國103年及102年12月31日員工人數分別為5,237人及5,178人。

(二十七)所得稅

1. 所得稅費用

(1) 所得稅費用組成部分：

	103 年 度	102 年 度
當期所得稅：		
當期所得產生之所得稅	\$ 182,016	\$ 104,766
以前年度所得稅(高)低估數	( 1,536)	6,507
當期所得稅總額	<u>180,480</u>	<u>111,273</u>
遞延所得稅：		
暫時性差異之原始產生及迴轉	<u>231,817</u>	<u>267,313</u>
所得稅費用	<u>\$ 412,297</u>	<u>\$ 378,586</u>

(2) 與其他綜合損益相關之所得稅金額：

	103 年 度	102 年 度
確定福利計畫精算損益	\$ 17,996	\$ 81
備供出售金融資產公允價值變動	( 911)	8,182
	<u>\$ 17,085</u>	<u>\$ 8,263</u>

2. 所得稅費用與會計利潤關係

	103 年 度	102 年 度
稅前淨利按法定稅率計算之所得稅	\$ 1,960,972	\$ 2,234,280
按法令規定不得認列項目影響數	( 1,425,446)	( 1,814,925)
投資抵減之所得稅影響數	( 84,801)	( 163,585)
五年免稅之所得稅影響數	( 3,185)	( 1,200)
免稅所得之所得稅影響數	( 86,405)	( 26,657)
以前年度所得稅(高)低估數	( 1,536)	6,507
未分配盈餘加徵10%所得稅	52,698	144,166
所得稅費用	<u>\$ 412,297</u>	<u>\$ 378,586</u>

3. 因暫時性差異及投資抵減而產生之各遞延所得稅資產或負債金額如下：

	103 年 度			
	1月1日	認列於損益	認列於其 他綜合損益	12月31日
暫時性差異				
遞延所得稅資產				
呆帳超限數	\$ 25,366	(\$ 24,530)	\$ -	\$ 836
退休金	853,600	( 42,316)	( 17,996)	793,288
資產減損	1,202	3,816	-	5,018
員工福利—未休				
假獎金	36,380	1,360	-	37,740
職工福利	10,287	( 68)	-	10,219
未實現損失	12,743	37,563	-	50,306
投資損失	65,607	3,811	-	69,418
未實現存貨跌價				
損失	795	( 795)	-	-
投資抵減	<u>432,140</u>	<u>( 150,140)</u>	<u>-</u>	<u>282,000</u>
	<u>\$ 1,438,120</u>	<u>(\$ 171,299)</u>	<u>(\$ 17,996)</u>	<u>\$1,248,825</u>
遞延所得稅負債				
未實現兌換利益	(\$ 160)	(\$ 124)	\$ -	(\$ 284)
折舊費用	( 274,813)	( 15,296)	-	( 290,109)
租金收入	( 19,951)	279	-	( 19,672)
土地增值稅準備	( 1,076,566)	-	-	( 1,076,566)
國外投資收益	( 218,308)	( 45,377)	911	( 262,774)
	<u>(\$ 1,589,798)</u>	<u>(\$ 60,518)</u>	<u>\$ 911</u>	<u>(\$1,649,405)</u>
	<u>(\$ 151,678)</u>	<u>(\$ 231,817)</u>	<u>(\$ 17,085)</u>	<u>(\$ 400,580)</u>

	102		年		度	
			認列於其			
	1月1日	認列於損益	他綜合損益	12月31日		
暫時性差異						
遞延所得稅資產						
呆帳超限數	\$ 16,454	\$ 8,912	\$ -	\$ 25,366		
退休金	895,043	( 41,362)	( 81)	853,600		
資產減損	1,448	( 246)	-	1,202		
員工福利—未休假獎金	35,020	1,360	-	36,380		
職工福利	10,159	128	-	10,287		
未實現損失	12,745	( 2)	-	12,743		
投資損失	64,547	1,060	-	65,607		
未實現兌換損失	246	( 246)	-	-		
未實現存貨跌價損失	284	511	-	795		
投資抵減	608,721	( 176,581)	-	432,140		
	<u>\$ 1,644,667</u>	<u>(\$ 206,466)</u>	<u>(\$ 81)</u>	<u>\$1,438,120</u>		
遞延所得稅負債						
未實現兌換利益	\$ -	(\$ 160)	\$ -	(\$ 160)		
折舊費用	( 273,425)	( 1,388)	-	( 274,813)		
租金收入	( 20,280)	329	-	( 19,951)		
土地增值稅準備	( 1,076,566)	-	-	( 1,076,566)		
國外投資收益	( 150,498)	( 59,628)	( 8,182)	( 218,308)		
	<u>(\$ 1,520,769)</u>	<u>(\$ 60,847)</u>	<u>(\$ 8,182)</u>	<u>(\$1,589,798)</u>		
	<u>\$ 123,898</u>	<u>(\$ 267,313)</u>	<u>(\$ 8,263)</u>	<u>(\$ 151,678)</u>		

4. 本公司依據「產業創新條例」及廢止前「促進產業升級條例」之規定，可享有之投資抵減明細及未認列為遞延所得稅資產之相關金額如下：

103		年		12		月		31		日	
						未認列遞延所					
抵減項目	尚未抵減餘額	得稅資產部分	最後抵減年度								
股東投資抵減	<u>\$ 282,000</u>	<u>\$ -</u>	105								
102		年		12		月		31		日	
						未認列遞延所					
抵減項目	尚未抵減餘額	得稅資產部分	最後抵減年度								
股東投資抵減	<u>\$ 432,140</u>	<u>\$ -</u>	105								



5. 本公司營利事業所得稅業經稅捐稽徵機關核定至民國 101 年度，且截至民國 104 年 3 月 26 日止，未有行政救濟之情事。

6. 未分配盈餘相關資訊

	<u>103年12月31日</u>	<u>102年12月31日</u>
86年度以前	\$ 36,165	\$ 36,165
87年度以後	<u>12,257,076</u>	<u>13,271,306</u>
	<u>\$ 12,293,241</u>	<u>\$ 13,307,471</u>

7. 截至民國 103 年及 102 年 12 月 31 日止，本公司股東可扣抵稅額帳戶餘額分別為 \$109,564 及 \$95,839。本公司民國 102 年度及 101 年度未分配盈餘業於民國 103 年 6 月 24 日及 102 年 6 月 25 日股東常會決議分配之，並經董事會訂定分配基準日為民國 103 年 8 月 15 日及 102 年 8 月 16 日，其稅額扣抵比率分別為 9.18% 及 11.97%，民國 103 年度盈餘分配之稅額扣抵比率預計為 2.37%。

(二十八) 每股盈餘

	<u>103</u>	<u>年</u>	<u>度</u>
	<u>稅後金額</u>	<u>加權平均流通 在外股數(仟股)</u>	<u>每股盈餘 (新台幣元)</u>
<u>基本每股盈餘</u>			
歸屬於本公司普通股股東之 本期淨利	<u>\$ 11,122,830</u>	<u>5,463,476</u>	<u>\$ 2.04</u>
<u>稀釋每股盈餘</u>			
歸屬於本公司普通股股東之 本期淨利	\$ 11,122,830	5,463,476	
具稀釋作用之潛在普通股之 影響			
員工分紅	-	<u>21,094</u>	
歸屬於本公司普通股股東之 本期淨利加潛在普通股之 影響	<u>\$ 11,122,830</u>	<u>5,484,570</u>	<u>\$ 2.03</u>

	102	年	度
	稅後金額	加權平均流通 在外股數(仟股)	每股盈餘 (新台幣元)
<u>基本每股盈餘</u>			
歸屬於本公司普通股股東之 本期淨利	\$ 12,764,241	5,463,476	\$ 2.34
<u>稀釋每股盈餘</u>			
歸屬於本公司普通股股東之 本期淨利	\$ 12,764,241	5,463,476	
具稀釋作用之潛在普通股之 影響			
員工分紅	-	22,923	
歸屬於本公司普通股股東之 本期淨利加潛在普通股之 影響	\$ 12,764,241	5,486,399	\$ 2.33

1. 上述加權平均流通在外股數，業已依民國 102 年度未分配盈餘轉增資比例追溯調整之。
2. 因員工分紅可選擇採用發放股票之方式，於計算每股盈餘時，係假設員工分紅將採發放股票方式，於該潛在普通股具有稀釋作用時計入加權平均流通在外股數，以計算稀釋每股盈餘；計算基本每股盈餘時，係於股東會決議上一年度員工分紅採發放股票方式之股數確定時，始將該股數計入股東會決議年度普通股加權平均流通在外股數。且因員工紅利轉增資不再屬於無償配股，故計算基本及稀釋每股盈餘時不追溯調整。

### (三十) 營業租賃

1. 本公司以營業租賃將部分設備及投資性不動產出租，租賃期間約介於 1 至 10 年。另因不可取消合約之未來最低應收租賃給付總額如下：

	103年12月31日	102年12月31日
不超過1年	320,692	\$ 292,454
超過1年但不超過5年	868,055	939,605
超過5年	566,365	728,263
	<u>\$ 1,755,112</u>	<u>\$ 1,960,322</u>

2. 本公司以營業租賃承租土地及部分營運設備，租賃期間介於 1 至 10 年，部分租賃並附有於租賃期間屆滿之續租權，租金給付依合約約定支付，部分租賃係依當地物價指數變動支付額外租金。另因不可取消合約之未來最低租賃給付總額如下：

	<u>103年12月31日</u>	<u>102年12月31日</u>
不超過1年	10,400	\$ 24,782
超過1年但不超過5年	152,801	100,322
超過5年	158,388	24,900
	<u>\$ 321,589</u>	<u>\$ 150,004</u>

### (三十一) 非現金交易

#### 1. 僅有部分現金支付之投資活動：

	<u>103 年 度</u>	<u>102 年 度</u>
購置不動產、廠房及設備暨投資性不動產	\$ 684,472	\$ 668,416
加：期初應付設備款	159,469	68,479
減：期末應付設備款	( 219,457)	( 159,469)
利息資本化	( 10,105)	( 4,607)
購置不動產、廠房及設備暨投資性不動產現金支付數	<u>\$ 614,379</u>	<u>\$ 572,819</u>

#### 2. 不影響現金流量之投資活動：

	<u>103 年 度</u>	<u>102 年 度</u>
預付設備款轉列不動產、廠房及設備暨投資性不動產	\$ 1,370,357	\$ 1,031,176
其他非流動資產轉列投資性不動產	\$ 155	\$ 12,254
預付款項轉列不動產、廠房及設備	\$ 4,888	\$ -

## 七、關係人交易

### (一) 子公司之名稱與其關係

請詳附註十三(二)轉投資事業相關資訊及十三(三)大陸投資資訊之說明。

### (二) 與關係人間之重大交易事項

#### 1. 銷貨

	<u>103 年 度</u>	<u>102 年 度</u>
勞務銷售：		
— 子公司	\$ 26,876,483	\$ 27,280,111
— 關聯企業	4,585,783	4,857,873
	<u>\$ 31,462,266</u>	<u>\$ 32,137,984</u>

銷售予關係人中除統祥等屬特販行銷通路體系者約為銷售後2個月，觀展等屬兼營特販行銷通路及傳統行銷通路體系者約為銷售後1個月，統有等屬傳統行銷通路體系者約為銷售後2週，統一速邁係月結30~60天，統昂係每10日結算並於28天內匯款，統一超商係月結35天為收款條件外，其餘關係人約為銷售後1個月，一般客戶食品約為銷售後2週，畜、水產

飼料約為銷售後 60~120 天，大宗物資約為銷售後 10~15 天，其他條件與對一般客戶銷貨條件相同。

## 2. 進貨

	<u>103 年 度</u>	<u>102 年 度</u>
商品購買：		
—子公司	\$ 1,445,127	\$ 1,559,546
—關聯企業	<u>165,853</u>	<u>234,045</u>
	<u>\$ 1,610,980</u>	<u>\$ 1,793,591</u>

自關係人進貨除大統益、統一實業及統清係月結 30 天，越南統一為到貨後立即付款外，其餘關係人之進貨條件均與一般廠商相同，一般廠商付款期間為 1 個月。

## 3. 其他費用

	<u>103 年 度</u>	<u>102 年 度</u>
運費：		
—子公司	\$ 522,650	\$ 516,647
—關聯企業	<u>132,738</u>	<u>141,358</u>
	<u>\$ 655,388</u>	<u>\$ 658,005</u>
廣告費：		
—子公司	\$ 722,678	\$ 826,263
—關聯企業	<u>12,314</u>	<u>3,023</u>
	<u>\$ 734,992</u>	<u>\$ 829,286</u>
其他費用：		
—子公司	\$ 149,826	\$ 144,685
—關聯企業	<u>34,053</u>	<u>29,476</u>
	<u>\$ 183,879</u>	<u>\$ 174,161</u>

## 4. 租金收入

	<u>103 年 度</u>	<u>102 年 度</u>
—子公司	\$ 130,954	\$ 127,781
—關聯企業	<u>2,919</u>	<u>2,948</u>
	<u>\$ 133,873</u>	<u>\$ 130,729</u>

5. 其他收入

	<u>103 年 度</u>	<u>102 年 度</u>
管理服務及技術指導收入：		
— 子公司	\$ 509,582	\$ 451,588
— 關聯企業	<u>59,714</u>	<u>60,838</u>
	<u>\$ 569,296</u>	<u>\$ 512,426</u>
其 他：		
— 子公司	\$ 330,193	\$ 181,150
— 關聯企業	<u>13,542</u>	<u>12,499</u>
	<u>\$ 343,735</u>	<u>\$ 193,649</u>

6. 應收帳款

	<u>103年12月31日</u>	<u>102年12月31日</u>
應收關係人款項：		
— 子公司	\$ 2,847,781	\$ 2,956,686
— 關聯企業	<u>431,157</u>	<u>375,924</u>
	<u>\$ 3,278,938</u>	<u>\$ 3,332,610</u>

7. 其他應收款

	<u>103年12月31日</u>	<u>102年12月31日</u>
其他應收關係人款項：		
— 子公司	\$ 352,625	\$ 115,735
— 關聯企業	<u>6,895</u>	<u>33,442</u>
	<u>\$ 359,520</u>	<u>\$ 149,177</u>

8. 應付帳款

	<u>103年12月31日</u>	<u>102年12月31日</u>
應付關係人款項：		
— 子公司	\$ 122,984	\$ 121,529
— 關聯企業	<u>7,071</u>	<u>15,429</u>
	<u>\$ 130,055</u>	<u>\$ 136,958</u>

9. 其他應付款

	<u>103年12月31日</u>	<u>102年12月31日</u>
其他應付關係人款項：		
— 子公司	\$ 612,380	\$ 585,601
— 關聯企業	<u>197,457</u>	<u>222,095</u>
	<u>\$ 809,837</u>	<u>\$ 807,696</u>

10. 財產交易

(1) 購入財產交易：

	<u>103 年 度</u>	<u>102 年 度</u>
購入不動產、廠房及設備：		
一子公司	\$ 9,158	\$ 2,998

(2) 出售長期股權投資：

本公司於民國 103 年間以交易當日市場價格陸續出售持有之採用權益法之投資—裕國冷凍冷藏(股)公司股票 23,972 仟股予子公司。

11. 關係人提供背書保證情形：請詳附註十三(一)2. 為他人背書保證之說明。

(三) 主要管理階層薪酬資訊

	<u>103 年 度</u>	<u>102 年 度</u>
薪資及其他短期員工福利	\$ 316,974	\$ 405,767
業務執行費用	15,360	16,613
董監酬勞及員工紅利	206,825	226,040
	<u>\$ 539,159</u>	<u>\$ 648,420</u>

八、質押之資產

本公司資產已提供擔保明細如下：

<u>資 產 名 稱</u>	<u>103年12月31日</u>	<u>102年12月31日</u>	<u>擔 保 用 途</u>
土地(註)	\$ 112,545	\$ 111,953	銀行借款額度擔保
房屋及建築—淨額(註)	1,050	1,275	"
	<u>\$ 113,595</u>	<u>\$ 113,228</u>	

註：係表列於「不動產、廠房及設備」及「投資性不動產淨額」。

九、重大或有負債及未認列之合約承諾

- (一) 截至民國 103 年及 102 年 12 月 31 日止，本公司已開狀而尚未押匯之信用狀款分別為 \$658,004 及 \$607,835。
- (二) 截至民國 103 年及 102 年 12 月 31 日止，本公司預付設備款已簽約採購尚未支付數分別為 \$4,348,603 及 \$5,279,274。
- (三) 本公司為他人背書保證情形，請詳附註十三(一)2. 為他人背書保證之說明。
- (四) 本公司之子公司統一超商(股)公司與美商南方公司於民國 89 年 7 月間簽訂永久性技術合作契約，本公司向美商南方公司承諾以下事項：
1. 本公司應確保統一超商將履行其對美商南方公司付款或其他合約中所規範之義務。
  2. 本公司未經美商南方公司事前書面同意，不得出售、讓渡、移轉、擔保、轉讓、贈送、抵押、典押或出讓統一超商股權或資產。
  3. 本公司應至少持有統一超商 40% 之股權。

(五)本公司於民國102年12月及103年9月間與日商三菱東京日聯銀行借款，契約期間自民國102年12月31日至105年12月30日及民國103年9月9日至107年9月7日止，並於授信存續期間向銀行承諾以下事項：

1. 本公司依經查核簽證之年度非合併財務報表，流動比率不得低於75%。
2. 本公司依經查核簽證之年度非合併財務報表，負債比率【(負債總額(含或有負債)/有形淨值)不得高於150%。
3. 本公司依經查核簽證之年度非合併財務報表，利息保障倍數【(稅前淨利+利息費用+折舊+攤銷)/利息費用】不得低於1.5倍。
4. 本公司依經查核簽證之年度合併財務報表，有形淨值不得低於新台幣三百億元。

(六)財團法人中華民國消費者文教基金會(以下簡稱「消基會」)因塑化劑事件為消費者之利益，於民國101年3月向板橋地方法院遞狀請求本公司給付損害賠償及懲罰性賠償金合計\$1,573,775。本案於民國102年10月17日經臺灣新北地方法院宣判，本公司應給付原告損害賠償\$88，懲罰性賠償部份則因本公司係在不知情狀況下製造，法院裁定應無可罰之惡性，故未予准許。嗣經消基會聲明上訴，此案目前繫屬於臺灣高等法院。

#### 十、重大之災害損失

無此情事。

#### 十一、重大之期後事項

無此情事。

#### 十二、其他

##### (一)資本管理

本公司之資本管理目標，係為維持適足資本以支應擴建及提升產能之需求，同時保障公司之繼續經營，並維持最佳資本結構以降低資金成本，以期為股東提供最大報酬。為維持或調整資本結構，本公司可能會採取調整支付予股東之股利金額、退還資本予股東、發行新股或出售資產以降低債務等管理策略。

##### (二)金融工具

###### 1. 金融工具公允價值資訊

除下表所列者外，本公司非以公允價值衡量之金融工具(包括現金及約當現金、透過損益按公允價值衡量之金融資產及負債—流動、應收票據、應收帳款(含關係人)、其他應收款(含關係人)、短期借款、應付票據、應付帳款(含關係人)及其他應付款(含關係人)的帳面金額係公允價值之合理近似值，另以公允價值衡量之金融工具的公允價值資訊，請詳附註十二(三)公允價值估計：

	103 年 12 月 31 日		102 年 12 月 31 日	
	帳面金額	公允價值	帳面金額	公允價值
金融資產：				
存出保證金	\$ 146,869	\$ 146,869	\$ 142,002	\$ 142,002
金融負債：				
應付公司債 (含一年內 到期部分)	\$24,650,000	\$24,650,000	\$17,650,000	\$17,650,000
長期借款(包 含一年或 一營業週 期內到期)	13,248,876	13,248,876	10,988,274	10,988,274
存入保證金	88,764	88,764	87,951	87,951

## 2. 財務風險管理政策

- (1) 本公司日常營運受多項財務風險之影響，包含市場風險(包括匯率風險、利率風險、及價格風險)、信用風險及流動性風險。本公司整體風險管理政策著重於金融市場的不可預測事項，並尋求可降低對本公司財務狀況及財務績效之潛在不利影響。
- (2) 風險管理工作由本公司財務部按照董事會核准之政策執行。本公司財務部透過與營運單位密切合作，負責辨認、評估與規避財務風險。董事會對整體風險管理訂有書面原則，亦對特定範圍與事項提供書面政策，例如匯率風險、利率風險、信用風險、衍生與非衍生金融工具之使用，以及剩餘流動資金之投資。

## 3. 重大財務風險之性質及程度

### (1) 市場風險

#### 匯率風險

- A. 本公司主要經營內銷市場，因此受不同貨幣所產生之匯率風險暴險程度有限，外銷銷貨主要為美元計價。相關匯率風險主要來自對國外營運機構之淨投資。
- B. 本公司部分之進銷貨係以美元等外幣為計價單位，公平價值將隨市場匯率波動而改變，惟本公司持有之外幣資產及負債部位及收付款期間約當，可將市場風險相互抵銷，故預期不致產生重大之匯率風險。
- C. 本公司持有若干國外營運機構投資，其淨資產承受外幣換算風險；惟國外營運機構淨投資係為策略性投資，是故本公司並未對其進行避險。
- D. 本公司截至民國 103 年及 102 年 12 月 31 日止，具重大匯率波動影響之外幣資產及負債資訊如下：



	103 年	12 月	31 日
	外幣(仟元)	匯 率	帳面金額
(外幣:功能性貨幣)			
<u>金融資產</u>			
<u>貨幣性項目</u>			
美元：新台幣	\$ 2,067	31.65	\$ 65,424
<u>採用權益法之投資</u>			
美元：新台幣	1,467,289	30.68	45,013,710
<u>金融負債</u>			
<u>貨幣性項目</u>			
美元：新台幣	1,024	31.70	32,464

	102 年	12 月	31 日
	外幣(仟元)	匯 率	帳面金額
(外幣:功能性貨幣)			
<u>金融資產</u>			
<u>貨幣性項目</u>			
美元：新台幣	\$ 3,200	29.76	\$ 95,232
<u>採用權益法之投資</u>			
美元：新台幣	1,222,869	29.07	35,548,802
<u>金融負債</u>			
<u>貨幣性項目</u>			
美元：新台幣	2,627	29.86	78,442

E. 美元與新台幣間匯兌風險主要來自於以美元計價之現金及約當現金、應收帳款及其他應收款、採權益法之金融資產及借款等，於換算時產生外幣兌換損失或利益。若持有新台幣兌換美元貶值或升值 1%，而其他所有因素維持不變之情況下，民國 103 年度及 102 年度之稅後淨利將分別增加或減少 \$373,887 及 \$295,219。

#### 價格風險

由於本公司持有之投資係分類為「備供出售金融資產」或「透過損益按公允價值衡量之金融資產」，因此本集團暴露於權益工具之價格風險。本公司未有商品價格風險之暴險。為管理權益工具投資之價格風險，本公司審慎評估投資活動並設置停損點，故預期不致發生重大市場價格風險。

有關權益工具價格風險之敏感性分析，係以資產負債表日之公允價值為計算基礎。若該等權益工具價格上升或下跌 2%，而其他所有因素維持不變之情況下，對民國 103 年度及 102 年度之稅後淨利因來自透過損益按公允價值衡量之權益工具之利益或損失將分別增加或減少 \$68,000 及 \$60,000；對於股東權益之影響因分類為備供出售之權益工具之利益或損失均為增加或減少 \$123。

### 利率風險

本公司之利率風險主要來自長、短期借款及公司債等融資工具。按浮動利率發行之借款使本公司承受現金流量利率風險，部分風險被按浮動利率持有之現金及約當現金抵銷。按固定利率發行之借款則使本公司承受公允價值利率風險。民國 103 年度及 102 年度本公司按浮動利率計算之借款係以新台幣及美元計價。

若借款利率增加或減少 0.1%，在所有其他因素維持不變之情況下，民國 103 年度及 102 年度之稅後淨利將分別減少或增加 \$11,025 及 \$9,187，主要係因浮動利率借款導致利息費用變動。

### (2) 信用風險

- A. 信用風險係本公司因客戶或金融工具之交易對手無法履行合約義務而產生財務損失之風險。本公司依內部明定之授信政策，於訂定付款及提出交貨之條款與條件前，須就其每一新客戶進行管理及信用風險分析。內部風險控管係透過考慮其財務狀況、過往經驗及其他因素，以評估客戶之信用品質。並定期監控信用額度之使用。主要信用風險來自現金及約當現金，及存放於銀行與金融機構之存款，亦有來自於批發和零售顧客之信用風險，並包括尚未收現之應收帳款及已承諾之交易。對銀行及金融機構而言，本公司往來對象係信用卓著之金融機構，且本公司亦與多家金融機構往來以分散風險。
- B. 本公司於民國 103 年度及 102 年度並無超出信用限額之情事，且管理階層不預期會受交易對手之不履約而產生任何重大損失。
- C. 本公司金融資產之信用品質資訊請詳附註六、各金融資產之說明。

### (3) 流動性風險

- A. 現金流量預測是由公司財務部監控公司流動資金需求之預測，確保其有足夠資金得以支應營運需要，並在任何時候維持足夠之未支用的借款承諾額度，以使公司不致違反相關之借款限額或條款。
- B. 下表係本公司之非衍生金融負債及以淨額或總額交割之衍生金融負債，按相關到期日予以分組，非衍生金融負債係依據資產負債表日至合約到期日之剩餘期間進行分析；衍生金融負債係依據資產負債表日至預期到期日之剩餘期間進行分析。下表所揭露之合約現金流量金額係未折現之金額。

103年12月31日	少於1年	1至2年內	2至5年內	5年後
非衍生金融負債：				
短期借款	\$ 33,464	\$ -	\$ -	\$ -
應付票據	9,502	-	-	-
應付帳款(含關係人)	1,408,775	-	-	-
其他應付款(含關係人)	5,544,369	-	-	-
應付公司債(含一年或一營業週期內到期)(註)	3,498,625	4,304,330	13,489,160	4,812,220
長期借款	-	9,950,000	3,300,000	-
102年12月31日	少於1年	1至2年內	2至5年內	5年後
非衍生金融負債：				
短期借款	\$ 78,423	\$ -	\$ -	\$ -
應付票據	7,271	-	-	-
應付帳款(含關係人)	1,451,303	-	-	-
其他應付款	5,558,671	-	-	-
應付公司債(註)	2,640,475	3,355,705	11,517,040	912,510
長期借款(含一年或一營業週期內到期)	-	8,490,000	2,500,000	-
(註) 含本金及應付利息				

### (三)公允價值估計

1. 下表為分析以公允價值衡量之金融工具所採用之評價技術。各等級之定義如下：

第一等級：相同資產或負債於活絡市場之公開報價(未經調整)。

第二等級：除包含於第一等級之公開報價外，資產或負債直接(亦即價格)或間接(亦即由價格推導而得)可觀察之輸入值。

第三等級：非以可觀察市場資料為基礎之資產或負債之輸入值。

本公司於民國 103 年及 102 年 12 月 31 日以公允價值衡量之金融資產及負債如下：

<u>103 年 12 月 31 日</u>	<u>第一等級</u>	<u>第二等級</u>	<u>第三等級</u>	<u>合 計</u>
金融資產：				
透過損益按公允價值衡量 之金融資產	\$ 3,400,000	\$ -	\$ -	\$ 3,400,000
備供出售金融資產	-	-	6,150	6,150
	<u>\$ 3,400,000</u>	<u>\$ -</u>	<u>\$ 6,150</u>	<u>\$ 3,406,150</u>
<u>102 年 12 月 31 日</u>	<u>第一等級</u>	<u>第二等級</u>	<u>第三等級</u>	<u>合 計</u>
金融資產：				
透過損益按公允價值衡量 之金融資產	\$ 3,000,000	\$ -	\$ -	\$ 3,000,000
備供出售金融資產	-	-	6,150	6,150
	<u>\$ 3,000,000</u>	<u>\$ -</u>	<u>\$ 6,150</u>	<u>\$ 3,006,150</u>

2. 於活絡市場交易之金融工具，其公允價值係依資產負債表日之市場報價衡量。當報價可即時且定期自證券交易所、交易商、經紀商、產業、評價服務機構或監管機構取得，且該等報價係代表在正常交易之基礎下進行之實際及定期市場交易時，該市場被視為活絡市場。本公司持有金融資產之市場報價為收盤價，該等工具係屬於第一等級。第一等級之工具主要包括權益工具及債務工具，其分類為透過損益按公允價值衡量之金融資產及負債或備供出售金融資產。
3. 未在活絡市場交易之金融工具，其公允價值係利用評價技術決定。評價技術將盡可能的多利用可觀察之市場資料（如有），並盡可能少依賴企業之特定估計。若計算一金融工具之公允價值所需之所有重大參數均為可觀察資料，則該金融工具係屬於第二等級。
4. 如一項或多項重大參數並非依可觀察市場資料取得，則該金融工具係屬於第三等級。
5. 用以評估金融工具之特定評估技術包括：
  - (1) 同類型工具之公開市場報價或交易商報價。
  - (2) 遠期外匯合約公允價值之決定係採用資產負債表日之遠期匯率折算至現值。
  - (3) 其他評價技術，以決定其餘金融工具之公允價值，例如現金流量折現分析。
6. 民國 103 年度及 102 年度屬於第三等級金融工具之變動明細如下：

	<u>103 年 度</u>	<u>102 年 度</u>
	<u>權益證券</u>	<u>權益證券</u>
期初暨期末餘額	<u>\$ 6,150</u>	<u>\$ 6,150</u>

十三、附註揭露事項

(一)重大交易事項相關資訊

(依規定僅揭露民國 103 年度之資訊，有關各被投資公司應揭露資訊係依各被投資公司同期經會計師查核之財務報告編製，且按各合併個體分別揭露，不考慮合併沖銷調整。)

1. 資金貸與他人：

編號	貸出資金之公司	貸與對象	是否為本關係人	最高餘額	最末期餘額	實際動支金額	利率區間	資金貸與性質(註1)	往來金額	營業週轉	因受帳金額不稱價值	提供擔保品	對象與限額	總金額	資金貸與總額	備註
1	Cayman President Holdings Ltd.	佛山市三水健力寶貿易有限公司	Y	\$ 949,500	\$ 949,500	\$ 949,500	1.69~1.73	2	\$ -	-	\$ -	-	\$66,147,696	\$66,147,696		(註2)
1	Cayman President Holdings Ltd.	Uni-President (Vietnam) Co., Ltd.	Y	949,500	949,500	633,000	1.47	2	-	-	-	-	66,147,696	66,147,696		(註2)
1	Cayman President Holdings Ltd.	Uni-President Foodstuff (BVI) Holdings Ltd.	Y	949,500	949,500	446,582	-	2	-	-	-	-	66,147,696	66,147,696		(註2)
1	Cayman President Holdings Ltd.	President International Trade & Investment Corp.	Y	6,330	6,330	6,330	-	2	-	-	-	-	66,147,696	66,147,696		(註2)
2	凱友投資(股)公司	越南投資(股)公司	Y	257,500	257,500	188,900	1.20	2	-	-	-	-	500,000	1,243,583		(註3)
3	統一夢園生浩華業(股)公司	上海統夢商貿有限公司	Y	12,660	12,660	6,330	2.3~2.4	2	-	-	-	-	11,946	47,785		(註4)
4	統一國際開發(股)公司	統一置業(股)公司	Y	500,000	500,000	-	1.14	2	-	-	-	-	500,000	5,736,453		(註5)

貨出資公司	貸與對象	往來項目	是否為本 關係人	最高餘額	期末餘額 (註11)	實際動 支金額	利率 區間	資金貸 與性質 (註1)	往來金額	重要之原因	提列備抵 呆帳金額	擔保品 名稱價值	對個別對象 資金貸與限額	資金總 限額	與 備註
4	統一國際開發(股)公司	統一生命科技(股)公司	Y	\$ 80,000	\$ 80,000	\$ 80,000	1.14	2	\$ -	營業週轉	\$ -	\$ -	\$ 500,000	\$ 5,736,453	(註5)
5	德記洋行(股)公司	德記洋行商貿(上海)有限公司	Y	9,131	9,131	9,131	-	2	-	營業週轉	-	-	250,432	250,432	(註2)
6	統一實業(股)公司	開曼統一實業控股有限公司	Y	474,750	-	-	1.73	2	-	營業週轉	-	-	3,886,898	7,773,797	(註6)
7	Uni-President Foodstuff (BVI) Holdings Ltd.	中山統一企業有限公司	Y	284,850	-	-	2.00	2	-	營業週轉	-	-	1,965,618	1,965,618	(註7)
8	統一企業中國控股有限公司	昆山統一企業食品有限公司	Y	4,302,473	4,268,639	4,045,696	1.25~4.0	2	-	營業週轉	-	-	5,518,067	22,072,267	(註4)
8	統一企業中國控股有限公司	統一商貿(昆山)有限公司	Y	4,208,258	3,240,427	2,062,260	3.50	2	-	營業週轉	-	-	5,518,067	22,072,267	(註4)
8	統一企業中國控股有限公司	成都統一企業食品有限公司	Y	2,481,792	2,149,898	1,838,319	1.50	2	-	營業週轉	-	-	5,518,067	22,072,267	(註4)
8	統一企業中國控股有限公司	武漢統一企業食品有限公司	Y	1,962,951	1,962,951	1,109,929	1.25~3.50	2	-	營業週轉	-	-	5,518,067	22,072,267	(註4)
8	統一企業中國控股有限公司	北京統一飲品有限公司	Y	2,323,963	1,838,319	1,486,131	1.50~3.50	2	-	營業週轉	-	-	5,518,067	22,072,267	(註4)
8	統一企業中國控股有限公司	合肥統一企業有限公司	Y	1,651,371	1,651,371	1,524,443	1.50~3.50	2	-	營業週轉	-	-	5,518,067	22,072,267	(註4)

貨出資公司編號	貨與對象	是否為本關係人	期餘額	實際動支金額	利率區間	資金與性質(註1)	往來金額	有短期融通資金必要之原因	呆帳金額	提列備抵撥保價值	對個別對象資金與限額	資金與限額	備註
8	統一企業中國控股有限公司 Uni-President Asia Holdings Ltd.	Y	\$1,439,497	\$1,431,992	1.50~3.50	2	\$	-	\$	-	\$ 5,518,067	\$22,072,267	(註4)
8	統一企業中國控股有限公司 廣州統一企業有限公司	Y	1,652,019	903,580	1.50~3.50	2	-	-	-	-	5,518,067	22,072,267	(註4)
8	統一企業中國控股有限公司 鄭州統一企業有限公司	Y	1,005,299	747,791	1.25~1.50	2	-	-	-	-	5,518,067	22,072,267	(註4)
8	統一企業中國控股有限公司 新疆統一企業食品有限公司	Y	747,791	623,159	1.25~1.50	2	-	-	-	-	5,518,067	22,072,267	(註4)
8	統一企業中國控股有限公司 長沙統一企業有限公司	Y	502,642	498,527	1.25~1.50	2	-	-	-	-	5,518,067	22,072,267	(註4)
8	統一企業中國控股有限公司 福州統一企業有限公司	Y	628,302	467,369	1.50	2	-	-	-	-	5,518,067	22,072,267	(註4)
8	統一企業中國控股有限公司 長春統一企業有限公司	Y	753,718	248,658	1.50~3.50	2	-	-	-	-	5,518,067	22,072,267	(註4)
8	統一企業中國控股有限公司 哈爾濱統一企業有限公司	Y	408,396	405,053	1.25~1.50	2	-	-	-	-	5,518,067	22,072,267	(註4)
8	統一企業中國控股有限公司 濟南統一企業有限公司	Y	282,736	280,422	1.50	2	-	-	-	-	5,518,067	22,072,267	(註4)
8	統一企業中國控股有限公司 昆明統一企業食品有限公司	Y	314,151	155,790	1.50	2	-	-	-	-	5,518,067	22,072,267	(註4)
8	統一企業中國控股有限公司 瀋陽統一企業有限公司	Y	628,302	155,790	1.50	2	-	-	-	-	5,518,067	22,072,267	(註4)

編號	貸出資公司	貸與對象	往來項目	是否為本關係人	最高餘額	期末餘額 (註1)	實際動支金額	利率區間	資質 (註1)	往來金額	業務通融 要之原因	提列備抵撥保 品價值名稱	對個別對象 資金貸與限額	資金貸與 總額	與 備註
8	統一企業中國控股有限公司	南昌統一企業有限公司	其他應收款	Y	\$ 125,660	\$ 124,632	\$ 124,632	1.25~1.50	2	\$ -	營業週轉	\$ -	\$ 5,518,067	\$22,072,267	(註4)
8	統一企業中國控股有限公司	南寧統一企業有限公司	其他應收款	Y	157,075	93,474	93,474	1.50	2	-	營業週轉	-	5,518,067	22,072,267	(註4)
8	統一企業中國控股有限公司	統一企業香港控股有限公司	其他應收款	Y	65,506	23,368	23,368	1.50~2.00	2	-	營業週轉	-	5,518,067	22,072,267	(註4)
8	統一企業中國控股有限公司	白銀統一企業有限公司	其他應收款	Y	94,245	-	-	1.50	2	-	營業週轉	-	5,518,067	22,072,267	(註4)
8	統一企業中國控股有限公司	陝西統一企業有限公司	其他應收款	Y	90,436	-	-	1.50~2.00	2	-	營業週轉	-	5,518,067	22,072,267	(註4)
9	Kai Yu (BVI) Investment Co., Ltd.	Cayman President Holdings Ltd.	其他應收款	Y	464,622	464,622	464,622	-	2	-	營業週轉	-	2,339,994	2,339,994	(註8)
9	Kai Yu (BVI) Investment Co., Ltd.	Uni-President Southeast Asia Holdings Ltd.	其他應收款	Y	88,620	88,620	88,620	-	2	-	營業週轉	-	2,339,994	2,339,994	(註8)
10	開曼統一實業控股有限公司	北京統實飲品有限公司	其他應收款	Y	791,250	633,000	474,750	1.73~1.74	2	-	營業週轉	-	10,266,521	10,266,521	(註6)
10	開曼統一實業控股有限公司	惠州統實企業有限公司	其他應收款	Y	569,700	569,700	253,200	1.72~1.74	2	-	營業週轉	-	10,266,521	10,266,521	(註6)
10	開曼統一實業控股有限公司	昆山統實企業有限公司	其他應收款	Y	633,000	316,500	316,500	1.72~1.74	2	-	營業週轉	-	10,266,521	10,266,521	(註6)
10	開曼統一實業控股有限公司	漳州統實包裝有限公司	其他應收款	Y	633,000	316,500	316,500	1.73~1.74	2	-	營業週轉	-	10,266,521	10,266,521	(註6)



貸出資公司	貸與對象	往來項目	是否為本關係人	最 期 餘 額	實 際 支 出 金 額	利 率 區 間	資 金 質 量 與 性 質 (註1)	往 來 金 額	務 務 要 之 原 因	提 列 備 抵 擔 保 價 值 名 稱	對 個 別 對 象 資 金 與 限 額	資 金 質 量 與 性 質 總 額	備 註
10	開曼統一實業控股有限公司	其他應收款	Y	\$ 316,500	\$ 316,500	1.72~1.74	2	\$ -	營業週轉	\$ -	\$ 10,266,521	\$ 10,266,521	(註6)
10	開曼統一實業控股有限公司	其他應收款	Y	791,250	-	1.40~1.74	2	-	營業週轉	-	10,266,521	10,266,521	(註6)
11	Uni-President Asia Holdings Ltd.	其他應收款	Y	1,883,439	1,869,477	1.25~3.5	2	-	營業週轉	-	5,826,664	23,306,658	(註4)
11	Uni-President Asia Holdings Ltd.	其他應收款	Y	1,308,634	1,308,634	-	2	-	營業週轉	-	5,826,664	23,306,658	(註4)
11	Uni-President Asia Holdings Ltd.	其他應收款	Y	1,255,626	1,246,318	3.50	2	-	營業週轉	-	5,826,664	23,306,658	(註4)
11	Uni-President Asia Holdings Ltd.	其他應收款	Y	1,098,673	1,090,528	1.50	2	-	營業週轉	-	5,826,664	23,306,658	(註4)
11	Uni-President Asia Holdings Ltd.	其他應收款	Y	1,095,360	1,090,528	1.50	2	-	營業週轉	-	5,826,664	23,306,658	(註4)
11	Uni-President Asia Holdings Ltd.	其他應收款	Y	1,067,282	1,059,370	1.50	2	-	營業週轉	-	5,826,664	23,306,658	(註4)
11	Uni-President Asia Holdings Ltd.	其他應收款	Y	782,401	778,949	1.50	2	-	營業週轉	-	5,826,664	23,306,658	(註4)

編號	貸出資金公司	貸與對象	往來項目	是否為本關係人	最高餘額	期末餘額 (註11)	實際動支金額	利率區間	資金貸與性質 (註1)	往來金額	業務通融之原因	提列備抵撥保稱價值	對個別對象資金貸與總額	資金貸與總額	備註
11	Uni-President Asia Holdings Ltd.	南昌統一企業有限公司	其他應收款	Y	\$ 719,805	\$ 716,633	\$ 311,579	1.25	2	\$ -	營業週轉	\$ -	\$ 5,826,664	\$23,306,658	(註4)
11	Uni-President Asia Holdings Ltd.	鄭州統一企業有限公司	其他應收款	Y	625,919	623,159	623,159	1.50	2	-	營業週轉	-	5,826,664	23,306,658	(註4)
11	Uni-President Asia Holdings Ltd.	瀋陽統一企業有限公司	其他應收款	Y	471,076	467,369	467,369	1.50	2	-	營業週轉	-	5,826,664	23,306,658	(註4)
11	Uni-President Asia Holdings Ltd.	新疆統一企業有限公司	其他應收款	Y	438,141	436,211	-	1.50	2	-	營業週轉	-	5,826,664	23,306,658	(註4)
11	Uni-President Asia Holdings Ltd.	昆明統一企業有限公司	其他應收款	Y	251,125	249,264	155,790	1.50	2	-	營業週轉	-	5,826,664	23,306,658	(註4)
11	Uni-President Asia Holdings Ltd.	長春統一企業有限公司	其他應收款	Y	219,735	218,106	218,106	1.50	2	-	營業週轉	-	5,826,664	23,306,658	(註4)
11	Uni-President Asia Holdings Ltd.	濟南統一企業有限公司	其他應收款	Y	157,078	155,790	155,790	1.50	2	-	營業週轉	-	5,826,664	23,306,658	(註4)
11	Uni-President Asia Holdings Ltd.	陝西統一企業有限公司	其他應收款	Y	156,953	155,790	-	1.50	2	-	營業週轉	-	5,826,664	23,306,658	(註4)

貨出資公司	貸與對象	往來項目	是否為本 關係人高	期餘額	最 額	期末餘額 (註1)	實際動 支金額	利率 區間	資 與性質業 (註1)	往來金額	有短期融 通資金必 要之原因	呆賬金額	備抵撥 保價值	保品對 列對象	對個別對象 資與限額	資 與性質業 (註1)	往來金額	資 與性質業 (註1)	總 限額	備註
11	Uni-President Asia Holdings Ltd.	哈爾濱統一企業 有限公司	Y	\$ 125,660	\$ 124,632	\$ -	\$ -	1.50	2	\$ -	營業週轉	\$ -	\$ -	\$ 5,826,664	\$ 5,826,664	\$ 23,306,658	\$ 23,306,658		(註4)	
11	Uni-President Asia Holdings Ltd.	河南統一企業 有限公司	Y	94,245	93,474	-	-	1.50	2	-	營業週轉	-	-	5,826,664	5,826,664	23,306,658	23,306,658		(註4)	
11	Uni-President Asia Holdings Ltd.	白銀統一企業 有限公司	Y	94,245	93,474	-	-	1.50	2	-	營業週轉	-	-	5,826,664	5,826,664	23,306,658	23,306,658		(註4)	
11	Uni-President Asia Holdings Ltd.	上海統一企業 管理諮詢有 限公司	Y	628,302	-	-	-	1.50	2	-	營業週轉	-	-	5,826,664	5,826,664	23,306,658	23,306,658		(註4)	
11	Uni-President Asia Holdings Ltd.	石家莊統一企 業有限公司	Y	94,245	-	-	-	1.50	2	-	營業週轉	-	-	5,826,664	5,826,664	23,306,658	23,306,658		(註4)	
11	Uni-President Asia Holdings Ltd.	杭州統一企業 有限公司	Y	94,245	-	-	-	1.50	2	-	營業週轉	-	-	5,826,664	5,826,664	23,306,658	23,306,658		(註4)	
11	Uni-President Asia Holdings Ltd.	海南統一企業 有限公司	Y	62,830	-	-	-	1.50	2	-	營業週轉	-	-	5,826,664	5,826,664	23,306,658	23,306,658		(註4)	
12	成都統一實 業包裝有 限公司	成都統新包裝 有限公司	Y	254,600	254,600	254,600	254,600	4.00	2	-	營業週轉	-	-	327,927	327,927	327,927	327,927		(註6)	
13	福建統一馬 口鐵有限 公司	漳州統實包裝 有限公司	Y	891,100	61,104	61,104	61,104	4.00~6.50	2	-	營業週轉	-	-	941,490	941,490	1,882,981	1,882,981		(註9)	

貸出資公司	貸與對象	往來項目	是否為本 關係人	期 餘 額	最 期 餘 額	期末餘額 (註11)	實際動 支金額	利率 區間	資 貸 與 性 質 (註1)	往來金額	務 通 資 金 必 提 列 備 抵 擔 保 品 對 個 別 對 象 資 貸 與 限 額	資 金 總 額	資 金 與 備 註
13 福建統一馬口鐵有限公司	成都統新包裝有限公司	其他應收款	Y	\$ 356,440	\$ -	\$ -	\$ -	4.00~6.50	2	\$ -	\$ -	\$ 1,882,981	(註9)
13 福建統一馬口鐵有限公司	成都統實企業有限公司	其他應收款	Y	259,692	-	-	-	4.00~6.50	2	-	941,490	1,882,981	(註9)
13 福建統一馬口鐵有限公司	北京統實飲品有限公司	其他應收款	Y	493,924	-	-	-	4.00~6.50	2	-	941,490	1,882,981	(註9)
13 福建統一馬口鐵有限公司	惠州統實企業有限公司	其他應收款	Y	50,920	-	-	-	4.00	2	-	941,490	1,882,981	(註9)
14 江蘇統一馬口鐵有限公司	昆山統實企業有限公司	其他應收款	Y	509,200	-	-	-	4.00	2	-	542,209	1,084,417	(註9)
14 江蘇統一馬口鐵有限公司	成都統實企業有限公司	其他應收款	Y	330,980	-	-	-	4.00~6.00	2	-	542,209	1,084,417	(註9)
14 江蘇統一馬口鐵有限公司	北京統實飲品有限公司	其他應收款	Y	305,520	-	-	-	4.00	2	-	542,209	1,084,417	(註9)
14 江蘇統一馬口鐵有限公司	惠州統實企業有限公司	其他應收款	Y	152,760	-	-	-	4.00	2	-	542,209	1,084,417	(註9)
15 泰實統實企業有限公司	湛江統實企業有限公司	其他應收款	Y	25,460	25,460	25,460	20,368	6.00	2	-	1,384,331	1,384,331	(註6)
16 昆山統實企業有限公司	成都統實企業有限公司	其他應收款	Y	330,980	330,980	330,980	330,980	6.00	2	-	1,054,745	1,054,745	(註6)
16 昆山統實企業有限公司	漳州統實包裝企業有限公司	其他應收款	Y	152,760	152,760	152,760	152,760	5.00	2	-	1,054,745	1,054,745	(註6)
16 昆山統實企業有限公司	統實(中國)投資有限公司	其他應收款	Y	5,092	5,092	5,092	178	6.00	2	-	1,054,745	1,054,745	(註6)

編號	貸出之公司	貸與對象	往來項目	是否為本關係人	最高餘額	期末餘額 (註1)	實際動支金額	利率區間	資金與性質 (註1)	往來金額	業務通融 資金用途	有短期融 通資金必 提列備抵 呆帳金額	保單名稱	保單價值	對個別對象 資金與限額	資金總額	貸與 金額	備註
17	統一企業(中國)投資有限公司	陝西統一企業有限公司	其他應收款	Y	\$2,393,240	\$2,393,240	\$2,256,163	3.00	2	\$ -	-	\$ -	-	\$ 5,423,399	\$21,693,595	與	(註2)	
17	統一企業(中國)投資有限公司	杭州統一企業有限公司	其他應收款	Y	1,985,880	1,807,660	1,707,857	3.00	2	-	-	-	-	5,423,399	21,693,595	與	(註2)	
17	統一企業(中國)投資有限公司	長白山統一企業(吉林)礦泉水有限公司	其他應收款	Y	1,700,728	1,700,728	879,388	3.00	2	-	-	-	-	5,423,399	21,693,595	與	(註2)	
17	統一企業(中國)投資有限公司	河南統一企業有限公司	其他應收款	Y	1,940,052	1,456,312	1,354,472	3.00	2	-	-	-	-	5,423,399	21,693,595	與	(註2)	
17	統一企業(中國)投資有限公司	石家莊統一企業有限公司	其他應收款	Y	1,833,120	1,273,000	1,054,044	3.00	2	-	-	-	-	5,423,399	21,693,595	與	(註2)	
17	統一企業(中國)投資有限公司	江蘇統一企業有限公司	其他應收款	Y	1,242,448	1,242,448	834,121	3.00	2	-	-	-	-	5,423,399	21,693,595	與	(註2)	
17	統一企業(中國)投資有限公司	合肥統一企業有限公司	其他應收款	Y	1,018,400	957,296	865,640	4.00	2	-	-	-	-	5,423,399	21,693,595	與	(註2)	
17	統一企業(中國)投資有限公司	濟南統一企業有限公司	其他應收款	Y	1,018,400	901,284	897,414	3.00	2	-	-	-	-	5,423,399	21,693,595	與	(註2)	
17	統一企業(中國)投資有限公司	白銀統一企業有限公司	其他應收款	Y	875,824	875,824	735,718	3.00	2	-	-	-	-	5,423,399	21,693,595	與	(註2)	
17	統一企業(中國)投資有限公司	上海統一企業(料食品)有限公司	其他應收款	Y	763,800	763,800	92,304	3.00	2	-	-	-	-	5,423,399	21,693,595	與	(註2)	
17	統一企業(中國)投資有限公司	山西統一企業有限公司	其他應收款	Y	947,112	717,972	356,695	3.00	2	-	-	-	-	5,423,399	21,693,595	與	(註2)	
17	統一企業(中國)投資有限公司	海南統一企業有限公司	其他應收款	Y	692,512	692,512	677,286	3.00	2	-	-	-	-	5,423,399	21,693,595	與	(註2)	

貨出資公司	貨與對象	是否為本	期餘額	實際動	利率	資質業	務通資必	有短期融	提列備抵擔保	品對個別對象	資金貨	與
編號	往來項目	關係人	額	支金額	區間	(註1)往來金額	要之原因	承帳金額	名稱價值	資金貨與	總額	備註
		Y	\$	\$		\$		\$	\$-	\$	\$	(註2)
17	統一企業(中國)投資有限公司	Y	835,008	677,236	3.00	2	營業週轉	-	-	5,423,399	21,693,595	(註2)
	阿克蘇統一企業有限公司			336,581								
17	統一企業(中國)投資有限公司	Y	570,304	519,384	3.00	2	營業週轉	-	-	5,423,399	21,693,595	(註2)
	湛江統一企業有限公司											
17	統一企業(中國)投資有限公司	Y	840,180	448,096	3.00	2	營業週轉	-	-	5,423,399	21,693,595	(註2)
	南寧統一企業有限公司											
17	統一企業(中國)投資有限公司	Y	407,360	407,360	4.00	2	營業週轉	-	-	5,423,399	21,693,595	(註2)
	鄭州統一企業有限公司			50,920								
17	統一企業(中國)投資有限公司	Y	392,084	392,084	3.00	2	營業週轉	-	-	5,423,399	21,693,595	(註2)
	貴陽統一企業有限公司											
17	統一企業(中國)投資有限公司	Y	351,348	351,348	3.00	2	營業週轉	-	-	5,423,399	21,693,595	(註2)
	長春統一企業有限公司											
17	統一企業(中國)投資有限公司	Y	341,164	208,772	3.00	2	營業週轉	-	-	5,423,399	21,693,595	(註2)
	上海統一寶麗時代實業有限公司			185,858								
17	統一企業(中國)投資有限公司	Y	305,520	203,680	3.00	2	營業週轉	-	-	5,423,399	21,693,595	(註2)
	呼圖壁統一企業業番加製品科技有限公司			203,680								
17	統一企業(中國)投資有限公司	Y	178,220	178,220	3.00	2	營業週轉	-	-	5,423,399	21,693,595	(註2)
	長沙統一企業有限公司											
17	統一企業(中國)投資有限公司	Y	712,880	152,760	3.00	2	營業週轉	-	-	5,423,399	21,693,595	(註2)
	徐州統一企業有限公司			152,760								
17	統一企業(中國)投資有限公司	Y	305,520	122,208	3.00	2	營業週轉	-	-	5,423,399	21,693,595	(註2)
	內蒙古統一企業有限公司			50,920								

編號	貸出資公司	貸與對象	往來項目	是否為本 期高	期餘額	期末餘額 (註1)	實際動 支金額	利率 區間	資 金 質 與 性 質 (註1)	往來金額	務 通 資 金 必 要 之 原 因	提列備抵 呆帳金額	擔 保 品 名 稱 價 值	對個別對象 資貸與限額	資 金 質 與 限 額	註
17	統一企業(中國)投資有限公司	上海統一企業有限公司	其他應收款	Y	\$ 122,208	\$ 122,208	\$ 111,260	3.00	2	\$ -	營業週轉	\$ -	\$ -	\$ 5,423,399	\$ 21,693,595	(註2)
17	統一企業(中國)投資有限公司	統一(上海)商貿有限公司	其他應收款	Y	101,840	101,840	25,460	3.00	2	-	營業週轉	-	-	5,423,399	21,693,595	(註2)
17	統一企業(中國)投資有限公司	武穴統一企業礦泉水有限公司	其他應收款	Y	101,840	101,840	43,282	3.00	2	-	營業週轉	-	-	5,423,399	21,693,595	(註2)
17	統一企業(中國)投資有限公司	北京統一企業飲料食品有限公司	其他應收款	Y	967,480	101,840	-	3.00	2	-	營業週轉	-	-	5,423,399	21,693,595	(註2)
17	統一企業(中國)投資有限公司	成都統一企業食品有限公司	其他應收款	Y	101,840	-	-	4.00	2	-	營業週轉	-	-	5,423,399	21,693,595	(註2)
18	Uni-President (Vietnam) Co., Ltd.	Tribeco Binh Duong Co., Ltd.	股東往來	Y	285,000	285,000	285,000	5.00~6.50	2	-	營業週轉	-	-	855,000	1,277,603	(註10)
18	Uni-President (Vietnam) Co., Ltd.	Uni-President Vietnam Aquatic Breeding Co., Ltd.	股東往來	Y	228,000	228,000	188,777	5.00~5.50	2	-	營業週轉	-	-	855,000	1,277,603	(註10)
19	Uni-President (Philippines) Corp.	Uni-President Land Corp.	長期應收票據及款項	Y	33,039	33,039	33,039	7.00	2	-	貸款投資	-	-	36,188	36,188	(註2)
20	上海松江統一企業有限公司	上海統夢商貿有限公司	其他應收款	Y	5,092	5,092	5,092	5.40	2	-	營業週轉	-	-	103,363	103,363	(註2)
21	北京統一飲品有限公司	石家莊統一企業有限公司	其他應收款	Y	310,612	208,772	208,772	3.00	2	-	營業週轉	-	-	303,277	303,277	(註2)

編號	貸出公司	貨出公司	貸金	與對	往來項	是否為本	期餘額	最	期未餘額	實際動	利率	與性質	資金	有短期融	通資金必	提列備抵	保稱價值	品對個別	象資	總	資	與	額	備	註
			金額	金額	金額	關係人	金額	額	金額	支金額	區間	(註1)	往來金額	要之原因	帳金額	名稱	價值	資	資	額	限	額	備	註	
			\$	\$	\$	Y	\$	\$	\$	\$		\$	\$	\$	\$	\$	\$	\$	\$	\$	\$	\$	\$	\$	(註2)
21	北京統一食品有限公司	北京統一食品有限公司	101,840	101,840	101,840	Y	101,840	101,840	101,840	91,656	3.00	2	-	營業週轉	-	-	-	303,277	303,277	303,277	303,277	303,277	303,277		(註2)
22	武漢統一企業有限公司	長沙統一企業有限公司	203,680	203,680	203,680	Y	203,680	203,680	203,680	-	3.00	2	-	營業週轉	-	-	-	1,492,038	1,492,038	1,492,038	1,492,038	1,492,038	1,492,038		(註2)
22	武漢統一企業有限公司	武穴統一企業礦泉水有限公司	112,024	112,024	112,024	Y	112,024	112,024	112,024	-	3.00	2	-	營業週轉	-	-	-	1,492,038	1,492,038	1,492,038	1,492,038	1,492,038	1,492,038		(註2)
23	成都統一企業有限公司	重慶統一企業有限公司	509,200	509,200	509,200	Y	509,200	509,200	509,200	254,600	3.00	2	-	營業週轉	-	-	-	1,440,334	1,440,334	1,440,334	1,440,334	1,440,334	1,440,334		(註2)
23	成都統一企業有限公司	合肥統一企業有限公司	509,200	509,200	509,200	Y	509,200	509,200	509,200	76,380	3.00	2	-	營業週轉	-	-	-	1,440,334	1,440,334	1,440,334	1,440,334	1,440,334	1,440,334		(註2)
23	成都統一企業有限公司	陝西統一企業有限公司	254,600	254,600	254,600	Y	254,600	254,600	254,600	254,600	3.00	2	-	營業週轉	-	-	-	1,440,334	1,440,334	1,440,334	1,440,334	1,440,334	1,440,334		(註2)
24	秦州統一企業有限公司	濟南統一企業有限公司	305,520	305,520	305,520	Y	305,520	305,520	305,520	305,520	3.50	2	-	營業週轉	-	-	-	470,609	470,609	470,609	470,609	470,609	470,609		(註2)
25	昆山統一企業有限公司	杭州統一企業有限公司	1,018,400	1,018,400	1,018,400	Y	1,018,400	1,018,400	1,018,400	1,018,400	3.00~3.50	2	-	營業週轉	-	-	-	2,003,368	2,003,368	2,003,368	2,003,368	2,003,368	2,003,368		(註2)
25	昆山統一企業有限公司	徐州統一企業有限公司	509,200	509,200	509,200	Y	509,200	509,200	509,200	509,200	3.50	2	-	營業週轉	-	-	-	2,003,368	2,003,368	2,003,368	2,003,368	2,003,368	2,003,368		(註2)
26	福州統一企業有限公司	海南統一企業有限公司	203,680	203,680	203,680	Y	203,680	203,680	203,680	-	3.00	2	-	營業週轉	-	-	-	484,798	484,798	484,798	484,798	484,798	484,798		(註2)
27	昆明統一企業有限公司	貴陽統一企業有限公司	407,360	407,360	407,360	Y	407,360	407,360	407,360	-	3.00	2	-	營業週轉	-	-	-	401,543	401,543	401,543	401,543	401,543	401,543		(註2)





(註 10)對外資金與總額以淨值 40%為限，對有短期融通資金之必要單一企業則以 VND600,000,000 仟元為限。

(註 11)係經董事會通過之資金與額。

(註 12)本表金額涉及外幣者，係以財務報告日之匯率(美元：新台幣 1：31.65，人民幣：新台幣 1：5.092，越南盾：新台幣 1：0.00142，菲律賓比索：新台幣 1：0.7238)換算為新台幣。

2. 為他人背書保證：

編號	背書保證者公司名稱	被背書保證公司名稱	票面金額(註1)	對單一企業背書保證限額	本期最高背書保證金額	期末背書保證餘額	實際動支金額	以財產擔保之背書保證		累計背書保證金額		背書保證最高限額	屬母公司附屬公司	屬子公司附屬公司	屬大陸地區背書保證	備註
								金額	率	佔最近期財務報表淨值之比率	佔最近期財務報表					
0	統一企業(股)公司	統一開發建設(股)公司	2	S 46,005,970	S 1,800,000	S 646,000	-	S -	S -	S 92,011,940	2	S 92,011,940	Y	N	N	(註3)
0	統一企業(股)公司	凱友投資(股)公司	2	46,005,970	1,700,000	265,600	-	-	-	92,011,940	2	92,011,940	Y	N	N	(註3)
0	統一企業(股)公司	統樂開發事業(股)公司	2	46,005,970	1,500,000	1,188,000	-	-	-	92,011,940	2	92,011,940	Y	N	N	(註3)
0	統一企業(股)公司	Uni-President (Thailand) Ltd.	3	46,005,970	821,950	-	-	-	-	92,011,940	1	92,011,940	Y	N	N	(註3)
0	統一企業(股)公司	President Energy Development (Cayman Islands) Ltd.	3	46,005,970	379,800	-	-	-	-	92,011,940	-	-	Y	N	N	(註3)
0	統一企業(股)公司	崑山統美微生科技有限公司	3	46,005,970	63,300	63,300	-	-	-	92,011,940	-	-	Y	N	Y	(註3)
0	統一企業(股)公司	統一橡膠(股)有限公司	2	46,005,970	60,000	-	-	-	-	92,011,940	-	-	Y	N	N	(註3)
1	Cayman President Holdings Ltd.	Uni-President Southeast Asia Holdings Ltd.	3	44,098,464	15,825,600	3,270,305	-	-	-	44,098,464	36	44,098,464	N	N	N	(註4)
1	Cayman President Holdings Ltd.	Uni-President Foodstuff (BVI) Holdings Ltd.	3	44,098,464	1,582,500	1,582,500	-	-	-	44,098,464	4	44,098,464	N	N	N	(註4)
2	南聯國際貿易(股)公司	統興企業(股)公司	6	667,230	11,100	-	-	-	-	1,254,461	1	1,254,461	N	N	N	(註5)
2	南聯國際貿易(股)公司	惠盛企業(股)公司	3	627,230	7,600	-	-	-	-	1,254,461	1	1,254,461	N	N	N	(註5)
2	南聯國際貿易(股)公司	義森實業(股)公司	1	627,230	3,600	-	-	-	-	1,254,461	-	-	N	N	N	(註5)
2	南聯國際貿易(股)公司	統達企業(股)公司	1	627,230	4,000	1,600	-	-	-	1,254,461	-	-	N	N	N	(註5)
2	南聯國際貿易(股)公司	成旺(股)公司	3	627,230	3,000	-	-	-	-	1,254,461	-	-	N	N	N	(註5)
3	統一國際開發(股)公司	President (BVI) International Investment Holding Ltd.	3	2,868,227	1,914,825	1,914,825	-	-	-	7,170,566	13	7,170,566	N	N	N	(註6)
4	統一東京(股)公司	UNI-PRESIDENT TC-LEASE (Cayman) Corp.	3	1,500,000	349,600	-	-	-	-	1,500,000	46	1,500,000	N	N	N	(註7)
4	統一東京(股)公司	統一東京小麥華福實(股)公司	3	1,500,000	100,000	-	-	-	-	1,500,000	-	-	N	N	N	(註7)
5	統一實業(股)公司	四川統實企業有限公司	3	13,604,144	1,273,000	585,580	-	-	-	13,604,144	7	13,604,144	N	N	Y	(註8)
5	統一實業(股)公司	湛江統實企業有限公司	3	13,604,144	1,018,400	509,200	-	-	-	13,604,144	5	13,604,144	N	N	Y	(註8)
5	統一實業(股)公司	成都統實企業有限公司	3	13,604,144	959,280	941,742	-	-	-	13,604,144	5	13,604,144	N	N	Y	(註8)
5	統一實業(股)公司	福建統一馬口有限公司	3	13,604,144	1,287,650	422,211	-	-	-	13,604,144	2	13,604,144	N	N	Y	(註8)
5	統一實業(股)公司	惠州統實企業有限公司	3	13,604,144	657,719	446,855	-	-	-	13,604,144	3	13,604,144	N	N	Y	(註8)
5	統一實業(股)公司	漳州統實包裝有限公司	3	13,604,144	489,848	489,848	-	-	-	13,604,144	3	13,604,144	N	N	Y	(註8)
5	統一實業(股)公司	崑山統實企業有限公司	3	13,604,144	1,138,735	-	-	-	-	13,604,144	-	-	N	N	Y	(註8)

編號	背書保證 者公司名稱	註冊 地	註冊 資本	對 應 類 別	對 應 類 別	對 應 類 別	以財產擔保 之背書保證		累計背書保證金額		屬母公司		屬子公司		屬 對 大 陸 地 區	
							金額	佔 淨 值 之 比 率	估 最近 期 財 務 報 表	最高限額	背書保證	背書保證	背書保證	背書保證		
5	統一實業(股)公司	北京統實食品有限公司	3	S	13,604,144	\$	11,652,433	\$	-	-	\$	13,604,144	N	N	Y	(註8)
5	統一實業(股)公司	江蘇統一馬口鐵有限公司	3		13,604,144		870,375		-	-		13,604,144	N	N	Y	(註8)
6	統一超商(股)公司	統一多拿滋(上海)食品有限公司	3		5,303,194		108,845		-	-		13,257,984	N	N	Y	(註9)
7	統一開源(股)公司	統一時代(股)公司	3		2,768,222		200,000		121,000	4		5,530,444	N	N	N	(註10)
8	大智通文化行銷 (股)公司	統一生活實業(股)公司	3		47,641		7,000		5,000	2		119,103	N	N	N	(註11)
9	統一時代(股)公司	統一開源(股)公司	3		2,084,352		600,000		600,000	57		2,617,941	N	N	N	(註12)
10	統一企業(中國)投 資有限公司	合學斯食品股份有限公 司	6		16,270,195		1,506,570		249,136	3		54,233,987	N	N	Y	(註13)
10	統一企業(中國)投 資有限公司	統一(上海)消費有限公司	3		16,270,195		56,012		-	-		54,233,987	N	N	Y	(註13)
11	Uni-President (Vietnam) Co., Ltd	Tribeco Binh Duong Co., Ltd	3		1,597,003		777,077		201,727	24		3,194,007	N	N	N	(註14)
11	Uni-President (Vietnam) Co., Ltd	North Tribeco Joint Stock Company	3		1,597,003		121,895		67,821	4		3,194,007	N	N	N	(註14)
11	Uni-President (Vietnam) Co., Ltd	IPPIN Trading Co., Ltd.	3		1,597,003		30,474		3,586	1		3,194,007	N	N	N	(註14)
11	Uni-President (Vietnam) Co., Ltd	Uni-President (Vietnam) Aquatic breeding Co., Ltd	3		1,597,003		60,192		-	-		3,194,007	N	N	N	(註14)
12	武漢統一企業食品 有限公司	長沙統一企業有限公司	3		1,119,028		661,960		-	-		3,700,094	N	N	Y	(註15)

(註1)與本公司之關係代號說明如下：

1. 有業務關係之公司。
2. 直接持有普通股股權超過百分之五十之子公司。
3. 母公司與子公司持有普通股股權合併計算超過百分之五十之被投資公司。
4. 對公司直接或經由子公司間接持有普通股股權超過百分之五十之母公司。
5. 基於承擔工程需要之同業間依合約規定互保之公司。
6. 因共同投資關係由各出資股東依其持股比例對其背書保證之公司。

(註2)本表金額涉及外幣者，係以財務報告日之匯率(美元：新台幣 1：31.65，人民幣：新台幣 1：0.00142，越南盾：新台幣 1：0.00142，菲律賓比索：新台幣 1：0.7238)換算為新台幣。

(註3)本公司辦理背書保證之總額為本公司淨值之100%，對單一企業背書保證限額為本公司淨值之50%，並將辦理之有關情形報股東會備查。

(註4)Cayman President Holdings Ltd. 辦理背書保證之總額及對單一企業背書保證限額均為 Cayman President Holdings Ltd. 淨值之100%，並將辦理之有關情形報董事會備查。

(註5)南聯辦理背書保證之總額為南聯淨值之100%，對單一企業背書保證限額為南聯淨值之50%，並將辦理之有關情形報股東會備查。

(註6)統一國際辦理背書保證之總額為統一國際淨值之50%，對單一企業背書保證限額為統一國際淨值之20%，並將辦理之有關情形報股東會備查。

- (註 7) 統一東京辦理背書保證之總額及對單一企業背書保證限額均為 \$1,500,000，並將辦理之有關情形報股東會備查。
- (註 8) 統一實業辦理背書保證之總額為統一實業淨值之 70%，對單一企業背書保證限額為統一實業淨值之 70%，並將辦理之有關情形報股東會備查。
- (註 9) 統一超商辦理背書保證之總額為統一超商淨值之 50%，對單一企業背書保證限額為統一超商淨值之 20%，並將辦理之有關情形報股東會備查。
- (註 10) 統一開發辦理背書保證之總額為統一開發淨值之 100%，對單一企業背書保證限額為統一開發淨值之 50%，並將辦理之有關情形報股東會備查。
- (註 11) 大智通文化行銷淨值之 50%，對單一企業背書保證限額為大智通文化行銷淨值之 20%，並將辦理之有關情形報董事會備查。
- (註 12) 統一時代辦理背書保證之總額為統一時代淨值之 250%，對單一企業背書保證限額為統一時代淨值之 200%，並將辦理之有關情形報股東會備查。
- (註 13) 統一企業(中國)投資辦理背書保證最高限額為統一企業(中國)投資淨值之 100%，對單一企業背書保證限額為統一企業(中國)投資淨值之 30%，並將辦理之有關情形報股東會備查。
- (註 14) Uni-President (Vietnam) Co., Ltd. 辦理背書保證之總額為 Uni-President (Vietnam) Co., Ltd. 淨值之 100%，對單一企業背書保證限額為 Uni-President (Vietnam) Co., Ltd. 淨值之 50%。
- (註 15) 武漢統一辦理背書保證之總額為武漢統一淨值之 100%，對單一企業背書保證限額為武漢統一淨值之 30%，並將辦理之有關情形報股東會備查。

3. 期末持有有價證券情形(不包含投資子公司、關聯企業及合資控制部分)：

持有之公司 有價證券 種類及名 稱與有價 證券發行 人之關係	帳列項目 (註3)	期 股數(仟股 或仟單位)	帳 面 金 額	持 股 比 例	公 允 價 值	備 註
受益憑證： 統一企業(股)公司 台新大眾貨幣市場基金	1	64,515	\$ 900,000	-	900,071	-
統一企業(股)公司 第一金全家福貨幣市場基金	1	5,137	900,000	-	900,062	-
統一企業(股)公司 元大寶來萬泰貨幣市場基金	1	53,735	800,000	-	800,059	-
統一企業(股)公司 統一強棒貨幣市場基金	1	48,720	800,000	-	800,058	-
股票： 統一企業(股)公司 統一證券投資信託(股)公司等	7	3,899	6,150	-	6,150	-
統一企業(股)公司 中華懋林事業(股)公司等	9	39,407	351,049	-	-	-
受益憑證： Cayman President Asia Equity Fund	1	98	3,111,195	-	3,111,195	-
Holdings Ltd.						
公司債： Cayman President Gavin Investment Ltd.	10	-	315,424	-	315,424	-
Holdings Ltd.						
受益憑證： President The Pacific (ABC) Equity Fund	1	43	1,274,807	-	1,274,807	-
International Trade And Investment Corp.						
股票： 凱友投資(股)公司 南滿資產國際行銷(股)公司等	7	251	2,509	-	2,509	-
南聯國際貿易(股)公司 世華企業(股)公司等	7	5,085	64,210	-	64,210	-
受益憑證： 統一國際開發(股)公司 統一大陸騰基金等	1	4,081	58,688	-	56,688	-
股票： 統一國際開發(股)公司 鴻海精密工業(股)公司等	1	1,395	85,455	-	85,455	-

持有之公司	有價證券種類及名稱	與有價證券發行人之關係	帳列項目 (註3)	股數(仟股 或仟單位)	帳面金額	持 比 例	公允價值	備註
統一國際開發(股)公司	可轉換公司債： 大聯大投資控股(股)公司等	—	1	405	\$ 40,656	—	\$ 40,656	—
統一國際開發(股)公司	股票： 中華電信(股)公司	—	7	4,688	440,637	—	440,637	—
統一國際開發(股)公司	聚陽實業(股)公司等	—	7	4,776	439,659	—	439,659	—
統一國際開發(股)公司	開發國際投資(股)公司等	—	9	75,217	853,051	—	—	(註1)
統一實業(股)公司	JFE Holdings Inc.	—	7	250	178,340	0.04	178,340	—
統一實業(股)公司	統一國際開發(股)公司	—	9	44,100	500,000	3.33	—	—
統一實業(股)公司	Emivest Aerospace Corporation等 受益憑證：	—	9	936	1,050	—	—	—
統一超商(股)公司	兆豐國際寶鑽貨幣市場基金	—	1	138,141	1,700,000	—	1,700,000	—
統一超商(股)公司	華頓平安貨幣市場基金	—	1	132,068	1,500,000	—	1,500,000	—
統一超商(股)公司	日盛貨幣市場基金	—	1	82,532	1,200,000	—	1,200,000	—
統一超商(股)公司	統一強棒貨幣市場基金	—	1	36,537	600,000	—	600,000	—
統一超商(股)公司	新光吉星貨幣市場基金	—	1	19,693	300,000	—	300,000	—
統一超商(股)公司	股票： 統一綜合證券(股)公司	—	7	35,605	592,821	2.69	592,821	—
統一超商(股)公司	日本Duskin樂清服務株式會社等	—	7	4,455	205,766	—	205,766	—
統一超商(股)公司	坤基創業投資公司等	—	9	6,772	34,036	—	—	—
台灣神隆(股)公司	Tanvex Biologics, Inc. 等 附買回票券：	—	9	29,045	167,673	—	—	—
台灣神隆(股)公司	中華票券金融(股)公司等	—	12	—	287,047	—	287,047	—
統宇投資(股)公司	受益憑證： 統一強棒貨幣市場基金	—	1	65	1,076	—	1,076	—
統宇投資(股)公司	股票： 台灣神隆(股)公司	—	7	19,401	1,086,444	2.87	1,086,444	—
統宇投資(股)公司	中華電信(股)公司等	—	7	3,200	311,300	—	311,300	—
統宇投資(股)公司	達邦蛋白(股)公司等	—	9	2,051	38,871	—	—	—
統一企業中國控股 有限公司	中國海升果汁控股有限公司	—	7	37,800	61,495	2.99	61,495	—

持有之公司	有價證券種類及名稱與有價證券發行人之關係	帳列項目 (註3)	期				備註
			股數(仟股 或仟單位)	帳面金額	持 比 例	公允價值	
President Energy Development (Cayman Islands) Ltd.	股票： 卓鼎液化瓦斯興業(股)公司	7	26,193	\$ 138,172	11.91	\$ 138,172	—
President Energy Development (Cayman Islands) Ltd.	受益憑證： Victoria Global Fund	7	28	2,326,994	-	2,326,994	—
Uni-President Foodstuff (BVI) Holdings Ltd.	股票： 大連北良物流管理顧問有限公司	7	-	3,576	10.10	3,576	—
President (B. V. I.) International Investment Holdings Ltd.	管理期貨基金： Winton Futures Fund等	1	293	433,630	-	433,630	—
President (B. V. I.) International Investment Holdings Ltd.	股權連結商品： 摩根ELAH#1186HK中國鐵建等	1	35	110,200	-	110,200	—
President (B. V. I.) International Investment Holdings Ltd.	股票： 呷哺呷哺餐飲管理(中國)控股有限公司	1	1,150	22,381	-	22,381	—



持有之公司有限價證券種類及名稱與有價證券發行人之關係	帳列項目 (註3)	期				備註
		股數(仟股 或仟單位)	帳面金額	持 比 例	公允價值	
受益憑證： Robeco Bond Fund	7	99	\$ 300,030	-	\$ 300,030	-
President (B. V. I.) International Investment Holdings Ltd.						
Franklin Templeton Global Total Return Fund等	7	7,023	720,201	-	720,201	-
President (B. V. I.) International Investment Holdings Ltd.						
受益憑證： ALIBABA GRP SHS ADR(阿里巴巴)	7	140	460,558	-	460,558	-
President (B. V. I.) International Investment Holdings Ltd.						
Accuray Inc. 等	7	109,494	654,637	-	654,637	-
President (B. V. I.) International Investment Holdings Ltd.						
受益憑證： Even Star基金	9	-	142,425	-	-	-
President (B. V. I.) International Investment Holdings Ltd.						
受益憑證： 翔鷲實業有限公司等	9	83,508	483,783	-	-	-
President (B. V. I.) International Investment Holdings Ltd.						

持有之公司	有價證券種類及名稱	與有價證券發行人之關係	帳列項目 (註3)	期末				
				股數(仟股 或仟單位)	帳面金額	持股比例	公允價值	備註
成都統一企業食品有限公司	黑龍江完達山乳業(股)公司	-	7	17,645	\$ 242,379	2.38	\$ 242,379	-
昆山統一企業食品有限公司	黑龍江完達山乳業(股)公司	-	7	31,548	431,802	4.24	431,802	-
武漢統一企業食品有限公司	黑龍江完達山乳業(股)公司	-	7	17,645	242,379	2.38	242,379	-
統清(股)公司	附買回債券： 兆豐票券金融(股)公司	-	12	-	19,572	-	19,572	-
統一藥品(股)公司等	受益憑證： 台新大平貨幣市場基金等	-	1	144,166	1,507,213	-	1,507,213	-
愛金卡(股)公司等	債券： 政府公債等	-	7	10,474	461,851	-	461,851	-

(註1)其中開發國際投資(股)公司 16,000 仟股計\$148,148 已提供作為銀行借款之擔保品。

(註2)本表金額涉及外幣者，係以財務報告日之匯率(美元：新台幣 1：31.65，人民幣：新台幣 1：5.092，越南盾：新台幣 1：0.001425，菲律賓比索：新台幣 1：0.72375)換算為新台幣。

(註3)帳列項目代號說明如下：

1. 透過損益按公允價值衡量之金融資產－流動
2. 備供出售金融資產－流動
3. 持有至到期日金融資產－流動
4. 以成本衡量之金融資產－流動
5. 無活絡市場之債券投資－流動
6. 透過損益按公允價值衡量之金融資產－非流動
7. 備供出售金融資產－非流動
8. 持有至到期日金融資產－非流動
9. 以成本衡量之金融資產－非流動
10. 無活絡市場之債券投資－非流動
11. 採用權益法之投資
12. 約當現金

4. 累積買進或賣出同一有價證券之金額達新台幣三億元或實收資本額百分之二十以上：

買、賣 之公司	券 種	證 類	帳 目	關 係	期		買		賣		出		本期其他增(減)		期	
					初	末	股數(仟 股或仟 單位)	金 額	股數(仟 股或仟 單位)	金 額	處 分 (損) 益	金 額	股數(仟 股或仟 單位)	金 額	股數(仟 股或仟 單位)	金 額
統一企業 (股)公 司	新大 華	單 張	1	-	43,245	\$ 600,000	244,177	\$ 3,400,000	( 222,907)	\$ 3,101,619	\$ 1,619	-	\$ -	64,515	\$ 900,000	
統一企業 (股)公 司	家福 市場	單 張	1	-	3,442	600,000	19,440	3,400,000	( 17,745)	3,101,551	1,551	-	-	5,137	900,000	
統一企業 (股)公 司	統一 市場	單 張	1	-	36,739	600,000	176,960	2,900,000	( 164,979)	2,701,515	1,515	-	-	48,720	800,000	
統一企業 (股)公 司	元大 市場	單 張	1	-	40,521	600,000	168,274	2,500,000	( 155,060)	2,301,365	1,365	-	-	53,735	800,000	
統一企業 (股)公 司	萬泰 市場	單 張	1	-	42,441	600,000	119,975	1,700,000	( 162,416)	2,301,239	1,239	-	-	-	-	
統一企業 (股)公 司	裕國 市場	單 張	11	現金 增資	206,136	33,237,348	200,000	6,001,990	-	-	-	-	3,180,140	406,136	42,419,478	
統一企業 (股)公 司	裕國 市場	單 張	11	(註2)	35,749	593,504	-	-	( 31,002)	858,556	305,651	-	53,806	4,747	94,405	
統一企業 (股)公 司	中華 金融	單 張	12	-	-	31,951	-	3,713,072	-	3,745,273	250	-	-	-	-	
統一企業 (股)公 司	兆豐 金融	單 張	12	-	-	-	-	1,523,294	-	1,523,378	84	-	-	-	-	

或溢憑證：

股票：  
Cayman  
President  
Holdings  
Ltd.  
裕國冷凍  
藏(股)公  
司

附買回票券：  
中華票  
券(股)  
公司  
兆豐票  
券(股)  
公司

買、賣及之公司	有價證券種類及名稱(註1) 關係	期	初		買		入		賣		出		本期其他增(減)		期	末
			股數(仟股或仟單位)	金額	股數(仟股或仟單位)	金額	股數(仟股或仟單位)	金額	股數(仟股或仟單位)	金額	股數(仟股或仟單位)	金額	股數(仟股或仟單位)	金額		
統一企業國際票券(股)公司	12	-	\$ -	-	\$ 596,981	-	\$ 597,017	(\$ 596,981)	\$ 36	-	-	\$ -	-	-	-	\$ -
附買回票券： 受益憑證： Cayman Asia Equity Fund	1	-	50	1,484,289	48	1,535,025	-	-	-	-	-	-	91,881	98	3,111,195	
受益憑證： 開曼中一企業中國控有限公司	11	-	2,537,090	27,637,661	507,418	9,448,697	-	-	-	-	-	-	1,178,772	3,044,508	38,265,130	
受益憑證： 開曼統一實業有限公司	11	-	17,310	7,429,621	8,000	2,394,859	-	-	-	-	-	-	342,958	25,310	10,167,438	
受益憑證： 統一超商華聯平安貨幣市場基金	1	-	-	-	264,456	3,000,000	( 132,388)	1,503,641	( 1,500,000)	3,641	-	-	-	132,068	1,500,000	
受益憑證： 統一超商北豐國際貨幣市場基金	1	-	138,941	1,700,000	138,141	1,700,000	( 138,941)	1,709,851	( 1,700,000)	9,851	-	-	-	138,141	1,700,000	
受益憑證： 統一超商統一強棒貨幣市場基金	1	-	91,840	1,500,000	73,078	1,200,000	( 128,381)	2,105,583	( 2,100,000)	5,583	-	-	-	36,537	600,000	
受益憑證： 統一超商日盛貨幣市場基金	1	-	83,007	1,200,000	82,532	1,200,000	( 83,007)	1,206,906	( 1,200,000)	6,906	-	-	-	82,532	1,200,000	
受益憑證： 統一超商新光吉星貨幣市場基金	1	-	-	-	72,488	1,100,000	( 52,795)	802,867	( 800,000)	2,867	-	-	-	19,683	300,000	

買、賣之公司	債券種類及名稱(註1)	關係	初		買		入		賣		出		本期其他增(減)		期	
			股數(仟股或仟單位)	金額	股數(仟股或仟單位)	金額	股數(仟股或仟單位)	金額	股數(仟股或仟單位)	金額	股數(仟股或仟單位)	金額	股數(仟股或仟單位)	金額	股數(仟股或仟單位)	金額
受益憑證：																
統一超商(股)公司	國泰台灣貨幣市場基金	1	-	\$ -	40,883	\$ 500,000	(	40,883)	\$ 500,294	(	500,000)	\$	294	-	\$ -	-
統一超商(股)公司	聯邦貨幣市場基金	1	-	-	23,119	300,000	(	23,119)	300,053	(	300,000)		53	-	-	-
統一超商(股)公司	元大寶來萬泰貨幣市場基金	1	-	1,350,000	-	-	(	91,166)	1,354,987	(	1,350,000)		4,987	-	-	-
統一超商(股)公司	無印良品(股)公司	13 (註3)	-	411,577	-	-	(	16,515)	1,450,000	(	421,492)	1,028,508	9,915	-	-	-
受益憑證：																
統一超商(股)公司	統一強棒貨幣市場基金	1	-	40,015	16,788	275,000	(	19,238)	315,148	(	315,000)	148	(	15)	-	-
附買回票券：																
台灣神隆(股)公司	國際票券金融(股)公司	12	-	82,933	-	4,456,642	-	-	4,440,351	(	4,439,841)	510	-	-	-	99,734
台灣神隆(股)公司	兆豐票券金融(股)公司	12	-	-	-	2,951,771	-	-	2,952,088	(	2,951,771)	317	-	-	-	-
台灣神隆(股)公司	中華票券金融(股)公司	12	-	49,971	-	3,917,066	-	-	3,780,085	(	3,779,724)	361	-	-	-	187,313
統一企業中國控股有限公司	Uni-President Asia Holdings Ltd.	11	現金增資	57,477,000	47,593,644	22,331,000	6,976,227	-	-	-	-	-	3,696,773	79,808,000	58,266,644	

買之公司	有價證券名稱	賬項	交易對象	關係	期		買		初		賣		出		本期其他增(減)		期		未
					股數(仟股或仟單位)	金額	股數(仟股或仟單位)	金額	股數(仟股或仟單位)	金額	股數(仟股或仟單位)	金額	股數(仟股或仟單位)	金額	股數(仟股或仟單位)	金額			
Uni-Pre-sident Asia Holdings Ltd.	統一企業香港控股有限公司	現金	增買	-	2,750,318	\$ 48,038,739	1,339,338	\$ 5,369,240	-	-	-	-	-	-	-	\$ 3,729,825	4,089,656	\$ 57,137,804	
捷盟行銷(股)公司	群益安穩貨幣市場基金	1	-	-	9,921	156,378	22,598	357,050	( 31,023)	489,829	( 489,703)	126	( 12)	1,496	23,713				
捷盟行銷(股)公司	台新1699貨幣市場基金	1	-	-	-	-	36,322	480,900	( 35,952)	476,072	( 475,986)	86	2	370	4,916				
捷順運輸(股)公司	瀚亞威實貨幣市場基金	1	-	-	912	12,122	28,870	384,900	( 27,899)	372,000	( 371,867)	133	2	1,883	25,157				
統一生活事業(股)公司	聯邦貨幣市場基金	1	-	-	-	-	70,182	909,000	( 59,547)	771,343	( 771,000)	343	29	10,635	138,029				
統一生活事業(股)公司	日盛貨幣市場基金	1	-	-	-	-	46,999	682,000	( 46,999)	682,309	( 682,000)	309	-	-	-				
統一藥品(股)公司	日盛貨幣市場基金	1	-	-	517	7,486	71,111	1,032,000	( 56,762)	824,049	( 823,357)	692	26	14,866	216,155				
統一藥品(股)公司	統一強棒貨幣市場基金	1	-	-	3,980	65,000	16,126	264,000	( 20,106)	329,298	( 329,000)	298	-	-	-				

受益憑證：

買、賣 之公司	債 券 及	證 類 名 稱	帳 目 類 別	交 易 對 象	關 係	期		買		入		賣		出		本期其他增(減)		期							
						初	末	股數(仟 股或仟 單位)	金 額	股數(仟 股或仟 單位)	金 額	股數(仟 股或仟 單位)	金 額	股數(仟 股或仟 單位)	金 額	股數(仟 股或仟 單位)	金 額	股數(仟 股或仟 單位)	金 額						
股票：																									
President ALIBABA (B. V. I) GRP SHS		7	現金 增資	-	-	-	\$	-	220	\$	473,484	(	80)	\$	237,944	(\$	172,176)	\$	65,768	-	\$	159,250	140	\$	460,558
Internat ADR(阿里巴巴)																									
-ional Invest -ment Holdings Ltd.		7		-	-	-			99		316,500		-										99		300,030
President Robeco (B. V. I) Bond Fund																									
Internat -ional Invest -ment Holdings Ltd.																									
President PIMCO GIS (B. V. I) Income Internat Fund -ional Invest -ment Holdings Ltd.		7		-	-	-		298,241	-		-	(	929)	320,458	(	317,350)			3,108			19,109	-		-

買、賣及之公司	價	種	類	項	目	交	易	關	初		買		入		賣		出		本期其他增(減)		期			
									金	額	股	數(件	股	數(件	單	位)	金	額	股	數(件	股	數(件	單	位)
統一企業	11	現金	增	資					\$ 45,318,649					\$ 5,292,862							\$ 3,822,476			\$ 54,283,987
香港控		股	有	限	公	司																		
統一企業	11	現金	增	資										1,094,734							13,017			1,107,751
(中國)		股	有	限	公	司																		
統一企業	11	現金	增	資										515,368							( 3,751)			511,617
(中國)		股	有	限	公	司																		
統一企業	11	現金	增	資										469,187							( 2,541)			466,646
(中國)		股	有	限	公	司																		
統一企業	11	現金	增	資					230,158					408,423										694,638
(中國)		股	有	限	公	司																		
統一企業	11	現金	增	資										408,423										676,423
(中國)		股	有	限	公	司																		
統一企業	11	現金	增	資										406,563										1,564,962
(中國)		股	有	限	公	司																		



買、賣、之公司	債券種類及名稱	價目	證類	項(註1)目	交易對象	關係	期		初		買		入		賣		出		本期其他增(減)		期	
							股數(仟股或仟單位)	金額	股數(仟股或仟單位)	金額	股數(仟股或仟單位)	金額	股數(仟股或仟單位)	金額	股數(仟股或仟單位)	金額	股數(仟股或仟單位)	金額	股數(仟股或仟單位)	金額	股數(仟股或仟單位)	金額
統一企業(中國)投資有限公司	上海統一企業有限公司		II	現金	增資	-	-	\$	381,900	-	-	\$	-	-	-	-	6,291	-	-	\$	375,609	
統一企業(中國)投資有限公司	吡叻壁統一企業		II	現金	增資	-	-	-	329,308	-	-	-	-	-	-	-	6,140	-	-	-	323,168	
統一企業(中國)投資有限公司	石家莊統一企業有限公司		II	現金	增資	-	192,863	-	314,171	-	-	-	-	-	-	-	7,774	-	-	-	499,260	
成都統一企業有限公司	上海統一企業有限公司		II	現金	增資	-	-	-	1,145,700	-	-	-	-	-	-	-	18,872	-	-	-	1,126,828	
上海統一企業有限公司	今參那飲		II	(註4)	-	-	-	-	1,242,448	151,163	-	-	-	-	-	-	150,271	151,163	-	-	1,392,719	
鄭州統一企業有限公司	今參那飲		II	(註4)	-	-	1,180,319	-	-	-	-	1,242,448	-	893,102	349,346	-	287,217	-	-	-	-	

買、賣、債券及公司之名稱	債權種類及名稱	開列項目	交易對象	期		買		出		本期其他增(減)		期	
				初	末	股數(仟股或仟單位)	金額	股數(仟股或仟單位)	金額	股數(仟股或仟單位)	金額	股數(仟股或仟單位)	金額
北京統一企業有限公司	股票	現金	增資	-	\$ 374,063	-	\$ -	-	\$ -	-	(\$ 27)	-	\$ 374,036
開曼統一實業有限公司	股票	現金	增資	180,000	6,131,561	30,000	949,500	-	-	-	141,707	210,000	7,222,768
開曼統一實業有限公司	股票	現金	增資	180,000	6,131,561	30,000	949,500	-	-	-	141,707	210,000	7,222,768
開曼統一實業有限公司	股票	現金	增資	-	-	-	949,500	-	-	-	( 10,876)	-	938,624
四川統實企業有限公司	股票	現金	增資	-	-	-	561,433	-	-	-	2,414	-	563,847
統實(中國)投資有限公司	股票	現金	增資	-	-	-	374,288	-	-	-	979	-	375,267

(註1)帳列項目代號說明如下：

1. 透過損益按公允價值衡量之金融資產—流動
2. 備供出售金融資產—流動
3. 持有至到期日金融資產—流動
4. 以成本衡量之金融資產—流動
5. 無活絡市場之債券投資—流動
6. 透過損益按公允價值衡量之金融資產—非流動
7. 備供出售金融資產—非流動
8. 持有至到期日金融資產—非流動
9. 以成本衡量之金融資產—非流動
10. 無活絡市場之債券投資—非流動
11. 採用權益法之投資
12. 約當現金
13. 待出售非流動資產

(註2)交易對象為關係企業凱友投資(股)公司、凱南投資(股)公司及統一國際開發(股)公司及非關係人。

(註3)交易對象為日商株式會社良品計劃。

(註4)本期鄭州統一企業有限公司將持有之今麥郎飲品(股)公司股份全數出售予關係人上海統一寶麗時代實業有限公司。

(註5)本表金額涉及外幣者，期初餘額係以民國103年1月1日之匯率(美元:新台幣 1:29.81, 人民幣:新台幣 1:4.919)換算為新台幣; 本期買入、賣出及期末餘額係以財務報告日之匯率(美元:新台幣 1:31.65, 人民幣:新台幣 1:5.092)換算為新台幣; 處分損益係以民國103年度平均匯率(美元:新台幣 1:30.328, 人民幣:新台幣 1:4.920)換算為新台幣。

5. 取得不動產之金額達新台幣三億元或實收資本額百分之二十以上：

取得不動產之公司	財產名稱	事實發生日	交易金額	價款支付情形	交易對象	關係	所有人	與發行人之關係	移轉日期	金額	價格決定之參考依據	取得目的及使用情形	其他約定事項
台灣神隆(股)公司	針劑廠房	101.6~103.12	約\$691,929	\$ 318,457	中宇環保工程(股)公司等	-	-	-	-	\$ -	議價	供營業使用	無
神隆醫藥(常熟)有限公司	二期廠房	101.11~103.12	662,334	538,860	江蘇致安建設集團有限公司等	-	-	-	-	-	議價	供營業使用	無
天津統一企業有限公司	土地使用權	103.12	357,554	357,554	天津市濱海新區土地發展中心等	-	-	-	-	-	議價	供營業使用	無

6. 處分不動產之金額達新台幣三億元或實收資本額百分之二十以上：無此情事。

7. 與關係人進、銷貨之金額達新台幣一億元或實收資本額百分之二十以上：

進(銷)貨之公司	交易對象	關係	進(銷)貨金	佔總進(銷)貨之比率	情形	交易條件與一般交易不同之情形及原因		應收(付)票據、帳款	佔總應收(付)票據、帳款之比率	備註
						金額	授信條件			
統一企業(股)公司	統昶行銷(股)公司	本公司採權益法評價之被投資公司	(銷)貨(\$ 7,326,426)	(18)	(註1)	\$ -	(註1)	\$ 820,143	19	-
統一企業(股)公司	統昂企業(股)公司	子公司(凱友)採權益法評價之被投資公司	(銷)貨( 6,440,392)	(16)	(註1)	-	(註1)	416,454	10	-
統一企業(股)公司	統一超商(股)公司	本公司採權益法評價之被投資公司	(銷)貨( 3,404,520)	(8)	(註1)	-	(註1)	348,544	8	-
統一企業(股)公司	捷盟行銷(股)公司	本公司採權益法評價之被投資公司	(銷)貨( 2,771,752)	(7)	(註1)	-	(註1)	336,427	8	-
統一企業(股)公司	統祥企業(股)公司	子公司(南聯)採權益法評價之被投資公司	(銷)貨( 1,130,971)	(3)	(註1)	-	(註1)	179,567	4	-
統一企業(股)公司	統舜企業(股)公司	子公司(南聯)採權益法評價之被投資公司	(銷)貨( 1,169,525)	(3)	(註1)	-	(註1)	198,113	5	-
統一企業(股)公司	會統企業(股)公司	該公司董事長為子公司(南聯)之董事	(銷)貨( 788,324)	(2)	(註1)	-	(註1)	175,563	4	-
統一企業(股)公司	觀展企業(股)公司	子公司(南聯)採權益法評價之被投資公司	(銷)貨( 751,131)	(2)	(註1)	-	(註1)	87,200	2	-
統一企業(股)公司	統一速達自販(股)公司	本公司採權益法評價之被投資公司	(銷)貨( 691,771)	(2)	(註1)	-	(註1)	61,810	1	-
統一企業(股)公司	統展企業(股)公司	子公司(南聯)採權益法評價之被投資公司	(銷)貨( 655,906)	(2)	(註1)	-	(註1)	32,266	1	-
統一企業(股)公司	統義食品(股)公司	子公司(南聯)採權益法評價之被投資公司	(銷)貨( 507,756)	(1)	(註1)	-	(註1)	95,869	2	-
統一企業(股)公司	統亨企業(股)公司	子公司(南聯)採權益法評價之被投資公司	(銷)貨( 489,837)	(1)	(註1)	-	(註1)	90,005	2	-
統一企業(股)公司	統鉅企業(股)公司	子公司(南聯)採權益法評價之被投資公司	(銷)貨( 402,699)	(1)	(註1)	-	(註1)	52,762	1	-
統一企業(股)公司	發統企業(股)公司	子公司(南聯)採權益法評價之被投資公司	(銷)貨( 374,574)	(1)	(註1)	-	(註1)	36,926	1	-
統一企業(股)公司	德記洋行(股)公司	本公司採權益法評價之被投資公司	(銷)貨( 294,256)	(1)	(註1)	-	(註1)	28	-	-

交易條件與一般交易

進(銷)貨之公司	交易對象	關係	進(銷)貨金額	估總進(銷)貨之比率	情形	接信條件	單價	授信期間	應收(付)票據、帳款	佔總應收(付)票據、帳款之比率	備註
統一企業(股)公司	統誥(股)公司	子公司(南聯)採權益法評價之被投資公司	(銷)貨(\$ 226,941)	(1)	(註1)	\$ -	(註1)	\$ 37,082	1	-	-
統一企業(股)公司	昕亞企業(股)公司	子公司(南聯)採權益法評價之被投資公司	(銷)貨( 234,312)	(1)	(註1)	-	(註1)	37,485	1	-	-
統一企業(股)公司	統一星巴克(股)公司	本公司採權益法評價之被投資公司	(銷)貨( 198,051)	-	(註1)	-	(註1)	26,085	1	-	-
統一企業(股)公司	信統企業(股)公司	子公司(南聯)採權益法評價之被投資公司	(銷)貨( 168,169)	-	(註1)	-	(註1)	6,745	-	-	-
統一企業(股)公司	進輝食品(股)公司	子公司(南聯)採權益法評價之被投資公司	(銷)貨( 188,864)	-	(註1)	-	(註1)	7,996	-	-	-
統一企業(股)公司	合智興業(股)公司	子公司(南聯)採權益法評價之被投資公司	(銷)貨( 153,723)	-	(註1)	-	(註1)	6,430	-	-	-
統一企業(股)公司	常統企業(股)公司	子公司(南聯)採權益法評價之被投資公司	(銷)貨( 130,127)	-	(註1)	-	(註1)	6,131	-	-	-
統一企業(股)公司	應泰企業(股)公司	子公司(南聯)採權益法評價之被投資公司	(銷)貨( 145,825)	-	(註1)	-	(註1)	27,241	1	-	-
統一企業(股)公司	啟強(股)公司	子公司(南聯)採權益法評價之被投資公司	(銷)貨( 131,480)	-	(註1)	-	(註1)	5,539	-	-	-
統一企業(股)公司	昆富(股)公司	子公司(南聯)採權益法評價之被投資公司	(銷)貨( 129,225)	-	(註1)	-	(註1)	5,992	-	-	-
統一企業(股)公司	統盛(股)公司	子公司(南聯)採權益法評價之被投資公司	(銷)貨( 115,197)	-	(註1)	-	(註1)	3,460	-	-	-
統一企業(股)公司	先進食品(股)公司	子公司(南聯)採權益法評價之被投資公司	(銷)貨( 109,286)	-	(註1)	-	(註1)	8,086	-	-	-
統一企業(股)公司	聯有企業(股)公司	子公司(南聯)採權益法評價之被投資公司	(銷)貨( 100,261)	-	(註1)	-	(註1)	3,260	-	-	-
統一企業(股)公司	歲統企業(股)公司	子公司(南聯)採權益法評價之被投資公司	(銷)貨( 106,024)	-	(註1)	-	(註1)	4,288	-	-	-
統一企業(股)公司	震遠企業(股)公司	子公司(南聯)採權益法評價之被投資公司	(銷)貨( 105,305)	-	(註1)	-	(註1)	4,399	-	-	-

交易條件與一般交易

進(銷)貨之公司	交易對象	關係	金	額	估總進(銷)貨之比率	形	不同之情形及原因			應收(付)票據、帳款	佔總應收(付)票據、帳款之比率	備註
							單價	授信期間	餘			
統一企業(股)公司	明慶食品企業(股)公司	子公司(南聯)採權益法評價之被投資公司	(銷)貨	\$ 100,924	-	(註1)	\$ -	(註1)	\$ 3,499	-	-	
統一企業(股)公司	統萬(股)公司	本公司採權益法評價之被投資公司	進貨	928,752	4	(註1)	-	(註1)	66,203	(5)	-	
統一企業(股)公司	統清(股)公司	本公司採權益法評價之被投資公司	進貨	305,211	1	(註1)	-	(註1)	38,228	(3)	-	
統一企業(股)公司	統英包裝(股)公司	本公司採權益法評價之被投資公司	進貨	180,371	1	(註1)	-	(註1)	15,752	(1)	-	
統一企業(股)公司	大統益(股)公司	本公司採權益法評價之被投資公司	(銷)貨	168,468	-	(註1)	-	(註1)	8,546	-	-	
統一企業(股)公司	大統益(股)公司	本公司採權益法評價之被投資公司	進貨	112,592	-	(註1)	-	(註1)	2,660	-	-	
統一速遞自販(股)公司	統一企業(股)公司	本公司	進貨	691,771	70	月結30-60天	-	-	61,810	(65)	-	
統英包裝(股)公司	統一超商(股)公司	本公司採權益法評價之被投資公司	(銷)貨	434,664	(18)	月結15-60天	-	-	84,711	25	-	
統英包裝(股)公司	統一企業(股)公司	本公司	(銷)貨	180,371	(8)	月結45-60天	-	-	15,752	5	-	
南聯國際貿易(股)公司	聯柏企業(股)公司	子公司(南聯)採權益法評價之被投資公司	(銷)貨	1,122,407	(42)	月結15-60天	-	-	35,094	40	-	
南聯國際貿易(股)公司	聯萬企業(股)公司	子公司(南聯)採權益法評價之被投資公司	(銷)貨	310,382	(12)	月結12天	-	-	5,347	6	-	
南聯國際貿易(股)公司	會統企業(股)公司	子公司(南聯)採權益法評價之被投資公司	(銷)貨	138,418	(5)	月結15-60天	-	-	35,201	40	-	
德記洋行(股)公司	統一超商(股)公司	本公司採權益法評價之被投資公司	(銷)貨	460,461	(23)	月結20-70天	-	-	41,434	29	-	
德記洋行(股)公司	統一企業(股)公司	本公司	進貨	294,256	16	月結30天	-	-	28	-	-	
德記洋行(股)公司	維力食品工業(股)公司	本公司採權益法評價之被投資公司	(銷)貨	114,376	(6)	-	-	-	17,820	13	-	
統清(股)公司	統一企業(股)公司	本公司	(銷)貨	305,211	(24)	月結30天	-	-	38,228	14	-	

交易條件與一般交易  
不同之情形及原因

交易	情形	估總進 (銷)貨 之比率	授信條件	單價	授信期間	應收(付)票 額	估總應收(付) 票據、帳款 之比率	帳款
進(銷)貨之公司	交易對象	關係	條件	金額				
統一武藏野(股)公司	統一超商(股)公司	本公司採權益法評價之被投資公司	月結45天	\$ 2,873,605	-	\$ 437,984	99	-
統萬(股)公司	統一企業(股)公司	本公司	1個月	( 928,752)	-	66,203	96	-
統一實業(股)公司	開豐統一實業控股有限公司	子公司(統一實業)採權益法評價之被投資公司	貨物裝船後50天收款	( 7,753,283)	-	961,316	61	-
統一實業(股)公司	大統益(股)公司	本公司採權益法評價之被投資公司	月結30天電匯收款	( 277,265)	-	29,837	2	-
統一實業(股)公司	越南統盟製罐有限公司	子公司(統一實業)採權益法評價之被投資公司	貨物到港後30天收款	( 216,360)	-	55,335	3	-
統一實業(股)公司	福建統一馬口鐵有限公司	子公司(開豐福建統一)採權益法評價之被投資公司	貨物裝船後50天收款	( 150,428)	-	16,839	1	-
統一超商(股)公司	統一企業(股)公司	本公司	月結30-40天	13,502,698	-	( 1,505,114)	(13)	-
統一超商(股)公司	統一武藏野(股)公司	子公司(統一超商)採權益法評價之被投資公司	月結45天	2,873,605	-	( 437,984)	(4)	-
統一超商(股)公司	統昂企業(股)公司	子公司(凱友)採權益法評價之被投資公司	月結30天	2,069,987	-	( 161,995)	(1)	-
統一超商(股)公司	聯柏企業(股)公司	子公司(南聯)採權益法評價之被投資公司	月結10-54天	903,757	-	( 97,555)	(1)	-
統一超商(股)公司	高見文化行銷(股)公司	該公司採權益法評價之被投資公司	月結30-60天	874,910	-	( 82,574)	(1)	-
統一超商(股)公司	德記洋行(股)公司	本公司採權益法評價之被投資公司	月結20-70天	460,461	-	( 41,434)	-	-
統一超商(股)公司	統奕包裝(股)公司	本公司採權益法評價之被投資公司	月結15-60天	434,664	-	( 84,711)	(1)	-
統一超商(股)公司	安源資訊(股)公司	該公司採權益法評價之被投資公司	月結15-40天	324,792	-	( 56,123)	-	-
統一超商(股)公司	光泉牧場(股)公司	本公司採權益法評價之被投資公司	月結30-65天	347,907	-	( 129,573)	(1)	-
統一超商(股)公司	統一藥品(股)公司	該公司採權益法評價之被投資公司	月結10-54天	239,861	-	( 30,223)	-	-

進(銷)貨之公司		交易對象	關係	進(銷)貨	金額	估總進(銷)貨之比率	情形	授信條件	單價	授信期間	應收(付)票據	應收(付)票據、帳款
進(銷)貨之公司		交易對象	關係	進(銷)貨	金額	估總進(銷)貨之比率	情形	授信條件	單價	授信期間	應收(付)票據	應收(付)票據、帳款
統一超商(股)公司	維力食品工業(股)公司	本公司採權益法評價之被投資公司	本公司採權益法評價之被投資公司	進貨	\$ 195,040	-	月結30-60天	\$ -	-	-	19,007	-
統一超商(股)公司	二十一世紀生活事業(股)公司	該公司採權益法評價之被投資公司	該公司採權益法評價之被投資公司	進貨	190,666	-	月結30-60天	-	-	-	46,905	-
統一超商(股)公司	統一速達(股)公司	該公司採權益法評價之被投資公司	該公司採權益法評價之被投資公司	進貨	138,034	-	月結60天	-	-	-	11,665	-
台灣神隆(股)公司	神隆醫藥(常熟)有限公司	子公司(SPT International, Ltd.)採權益法評價之被投資公司	子公司(SPT International, Ltd.)採權益法評價之被投資公司	進貨	112,663	9	驗收後90天付款	-	-	-	-	-
統一企業香港控股有限公司	新龍統一企業食品有限公司	子公司(統一企業(中國)投資)採權益法評價之被投資公司	子公司(統一企業(中國)投資)採權益法評價之被投資公司	進貨	112,673	55	月結30天	-	-	-	10,368	(43)
統一企業中國投資有限公司	上海易統食品貿易有限公司	子公司(Cayman Nanlien Holding Ltd.)採權益法評價之被投資公司	子公司(Cayman Nanlien Holding Ltd.)採權益法評價之被投資公司	進貨	663,308	100	月結30天	-	-	-	27,213	(40)
統一生活事業(股)公司	統一藥品(股)公司	子公司(統一超商)採權益法評價之被投資公司	子公司(統一超商)採權益法評價之被投資公司	進貨	1,373,631	17	月結30-80天	-	-	-	53,390	(4)
大智通文化行銷(股)公司	博睿來數位科技(股)公司	子公司(統一超商)採權益法評價之被投資公司	子公司(統一超商)採權益法評價之被投資公司	進貨	232,895	(4)	月結60天	-	-	-	22,161	4
大智通文化行銷(股)公司	捷盛運輸(股)公司	子公司(捷盟行銷)採權益法評價之被投資公司	子公司(捷盟行銷)採權益法評價之被投資公司	進貨	373,802	6	月結20天	-	-	-	43,246	(7)
二十一世紀生活事業(股)公司	統一超商(股)公司	本公司採權益法評價之被投資公司	本公司採權益法評價之被投資公司	進貨	190,666	(23)	月結30-60天	-	-	-	46,905	43
首卓企業管理顧問(股)公司	統一超商(股)公司	本公司採權益法評價之被投資公司	本公司採權益法評價之被投資公司	進貨	132,954	(76)	月結60天	-	-	-	28,078	83
安源資訊(股)公司	統一超商(股)公司	本公司採權益法評價之被投資公司	本公司採權益法評價之被投資公司	進貨	324,792	(39)	月結15-40天	-	-	-	56,123	40
統一資訊(股)公司	統一超商(股)公司	本公司採權益法評價之被投資公司	本公司採權益法評價之被投資公司	進貨	692,429	(69)	月結30天	-	-	-	50,330	36



交易		情形		交易條件與一般交易		不同之情形及原因		應收(付)票據、帳款	
進(銷)貨之公司	交易對象	關係	進(銷)貨金額	佔總進(銷)貨之比率	授信條件	單價	授信期間	餘額	佔總應收(付)票據、帳款之比率
統一速達(股)公司	統一超商(股)公司	本公司採權益法評價之被投資公司	(配送收入)(\$ 138,034)	(2)	月結60天	\$ -	-	\$ 11,665	1
統一速達(股)公司	捷順運輸(股)公司	子公司(捷盛運輸)採權益法評價之被投資公司	勞務成本 809,939	9	月結40天	-	-	( 102,204)	(8)
統一藥品(股)公司	統一生活事業(股)公司	子公司(統一超商)採權益法評價之被投資公司	(銷貨) ( 1,373,631)	(38)	月結30-80天	-	-	53,390	8
統一藥品(股)公司	統一藥品香港控股有限公司	該公司採權益法評價之被投資公司	(銷貨) ( 388,378)	(11)	月結180天	-	-	174,989	26
統一藥品(股)公司	統一超商(股)公司	本公司採權益法評價之被投資公司	(銷貨) ( 239,861)	(7)	月結10-54天	-	-	30,223	5
統一星巴克(股)公司	統展企業(股)公司	子公司(南聯)採權益法評價之被投資公司	進貨 782,128	30	月結30天	-	-	( 70,085)	(20)
統一星巴克(股)公司	統一企業(股)公司	本公司	進貨 198,051	8	月結30天	-	-	( 26,085)	(7)
統一精工(股)公司	捷盛運輸(股)公司	該公司採權益法評價之被投資公司	勞務成本 920,988	40	月結20天	-	-	( 75,632)	(2)
統一精工(股)公司	捷盛運輸(股)公司	子公司(捷盛運輸)採權益法評價之被投資公司	(銷貨) ( 105,074)	(1)	月結30天	-	-	6,515	2
統一精工(股)公司	捷盛運輸(股)公司	子公司(捷盛運輸)採權益法評價之被投資公司	(銷貨) ( 116,289)	(1)	月結30天	-	-	7,624	2
上海統一星巴克咖啡有限公司	昆山統一企業食品有限公司	子公司(統一企業(中國)投資)採權益法評價之被投資公司	進貨 489,374	44	月結45天	-	-	( 6,826)	(2)
捷盟行銷(股)公司	仲鴻(股)公司	該公司採權益法評價之被投資公司	勞務成本 266,909	-	月結15-20天	-	-	( 17,967)	-
捷盟行銷(股)公司	捷盛運輸(股)公司	該公司採權益法評價之被投資公司	勞務成本 707,256	1	月結20天	-	-	( 58,090)	(1)
樂清服務(股)公司	統一超商(股)公司	本公司採權益法評價之被投資公司	(勞務收入) ( 201,700)	(23)	月結45天	-	-	40,485	30
統昂企業(股)公司	統一超商(股)公司	本公司採權益法評價之被投資公司	(銷貨) ( 2,069,987)	(29)	月結30天	-	-	161,995	25
統昂企業(股)公司	統祥企業(股)公司	子公司(南聯)採權益法評價之被投資公司	(銷貨) ( 1,461,277)	(21)	週結64天	-	-	218,050	33

交易條件與一般交易		不同之情形及原因		應收(付)票據、帳款		估總應收(付)票據、帳款					
進(銷)貨之公司	交易對象	關係	進(銷)貨	金額	估總進(銷)貨之比率	授信條件	單價	授信期間	餘額	估總應收(付)票據、帳款之比率	備註
統昂企業(股)公司	發統企業(股)公司	子公司(南聯)採權益法評價之被投資公司	(銷)貨	(\$ 606,957)	(9)	出貨後38天	\$ -	-	\$ 52,082	8	-
統昂企業(股)公司	統鉅企業(股)公司	子公司(南聯)採權益法評價之被投資公司	(銷)貨	( 368,885)	(5)	出貨後56天	-	-	48,286	7	-
統昂企業(股)公司	會統企業(股)公司	子公司(南聯)採權益法評價之被投資公司	(銷)貨	( 331,827)	(5)	月結80天	-	-	82,242	13	-
統昂企業(股)公司	統有企業(股)公司	子公司(南聯)採權益法評價之被投資公司	(銷)貨	( 298,981)	(4)	出貨後12天	-	-	18,921	3	-
統昂企業(股)公司	信統企業(股)公司	子公司(南聯)採權益法評價之被投資公司	(銷)貨	( 192,457)	(3)	出貨後17天	-	-	5,780	1	-
統昂企業(股)公司	聯有企業(股)公司	子公司(南聯)採權益法評價之被投資公司	(銷)貨	( 152,291)	(2)	出貨後12天	-	-	4,564	1	-
統昂企業(股)公司	統博企業(股)公司	子公司(南聯)採權益法評價之被投資公司	(銷)貨	( 144,491)	(2)	出貨後12天	-	-	6,213	1	-
統昂企業(股)公司	連盛食品(股)公司	子公司(南聯)採權益法評價之被投資公司	(銷)貨	( 126,431)	(2)	出貨後12天	-	-	6,166	1	-
統昂企業(股)公司	常統企業(股)公司	子公司(南聯)採權益法評價之被投資公司	(銷)貨	( 116,353)	(2)	出貨後12天	-	-	6,501	1	-
統昂企業(股)公司	歲統企業(股)公司	子公司(南聯)採權益法評價之被投資公司	(銷)貨	( 118,533)	(2)	出貨後25天	-	-	4,395	1	-
統昂企業(股)公司	統益企業(股)公司	子公司(南聯)採權益法評價之被投資公司	(銷)貨	( 103,644)	(1)	出貨後12天	-	-	2,514	-	-
統昂企業(股)公司	統一企業(股)公司	本公司	進貨	6,440,392	100	(註2)	-	-	( 416,454)	(100)	-
統一藥品香港控股有限公司	統一藥品(股)公司	子公司(統一超商)採權益法評價之被投資公司	進貨	389,378	100	月結180天	-	-	( 174,989)	(100)	-
高見文化行銷(股)公司	統一超商(股)公司	本公司採權益法評價之被投資公司	(銷)貨	( 874,910)	(57)	月結30-60天	-	-	82,574	34	-

交易條件與一般交易		情形		交易		不同之情形及原因		應收(付)票據、帳款			
進(銷)貨之公司	交易對象	關係	係	進(銷)貨金額	佔總進(銷)貨之比率	授信條件	單價	授信期間	餘額	佔總應收(付)票據、帳款之比率	備註
神隆醫藥(常熟)有限公司	台灣神隆(股)公司	本公司採權益法評價之被投資公司	(銷)貨	(\$ 112,663)	(74)	出貨後90天收款	\$ -	-	\$ -	-	-
統結(股)公司	統一企業(股)公司	本公司	進貨	226,941	91	2個月	-	-	( 37,082)	(98)	-
統隆企業(股)公司	統一企業(股)公司	本公司	進貨	115,197	47	月結30天	-	-	( 3,460)	(52)	-
統隆企業(股)公司	統昂企業(股)公司	子公司(凱友)採權益法評價之被投資公司	進貨	103,644	42	出貨後12天	-	-	( 2,514)	(38)	-
先進食品(股)公司	統一企業(股)公司	本公司	進貨	109,286	100	月結30天	-	-	( 8,086)	(100)	-
恩泰企業(股)公司	統一企業(股)公司	本公司	進貨	145,825	98	月結60天	-	-	( 27,241)	(99)	-
伸鴻(股)公司	捷盟行銷(股)公司	本公司採權益法評價之被投資公司	(配)送收入	( 266,909)	(75)	月結15-20天	-	-	17,967	73	-
統享企業(股)公司	統一企業(股)公司	本公司	進貨	489,837	47	週結60天	-	-	( 90,005)	(57)	-
統義食品(股)公司	統一企業(股)公司	本公司	進貨	507,756	90	月結60天	-	-	( 95,869)	(99)	-
昕亞企業(股)公司	統一企業(股)公司	本公司	進貨	234,312	96	月結60天	-	-	( 37,485)	(100)	-
聯柏企業(股)公司	統一超商(股)公司	本公司採權益法評價之被投資公司	(銷)貨	( 903,757)	(52)	月結10-54天	-	-	97,555	35	-
聯柏企業(股)公司	南聯國際貿易(股)公司	本公司採權益法評價之被投資公司	進貨	1,122,407	61	月結15-60天	-	-	( 35,094)	(29)	-
聯柏企業(股)公司	世華企業(股)公司	該公司董事長為子公司(南聯)之董事長	進貨	212,779	12	月結35天	-	-	( 37,649)	(32)	-
聯嵩企業(股)公司	南聯國際貿易(股)公司	本公司採權益法評價之被投資公司	進貨	310,382	85	月結12天	-	-	( 5,347)	(91)	-
統祥企業(股)公司	家福(股)公司	本公司採權益法評價之被投資公司	(銷)貨	( 626,001)	(21)	月結70天	-	-	77,813	18	-

交易條件與一般交易

進(銷)貨之公司	交易對象	關係	進(銷)貨	金額	估總進(銷)貨之比率	授信條件	單價	授信期間	應收(付)票據	應收(付)票據之比率	帳款
統祥企業(股)公司	統昂企業(股)公司	子公司(凱友)採權益法評價之被投資公司	進貨	\$ 1,461,277	47	週結64天	\$ -	-	(\$ 218,050)	(54)	-
統祥企業(股)公司	統一企業(股)公司	本公司	進貨	1,130,971	36	2個月	-	-	( 179,567)	(45)	-
統祥企業(股)公司	統一企業(股)公司	本公司	進貨	1,169,525	91	週結60天	-	-	( 198,113)	(100)	-
統有企業(股)公司	統昂企業(股)公司	子公司(凱友)採權益法評價之被投資公司	進貨	298,981	67	進貨後12天	-	-	( 18,921)	(70)	-
統鉅企業(股)公司	家福(股)公司	本公司採權益法評價之被投資公司	(銷)貨	260,450	(31)	月結70天	-	-	37,500	29	-
統鉅企業(股)公司	統一企業(股)公司	本公司	進貨	402,699	52	週結60天	-	-	( 52,762)	(51)	-
統鉅企業(股)公司	統昂企業(股)公司	子公司(凱友)採權益法評價之被投資公司	進貨	368,885	48	進貨後56天	-	-	( 48,286)	(48)	-
統博企業(股)公司	統昂企業(股)公司	子公司(凱友)採權益法評價之被投資公司	進貨	144,491	54	進貨後12天	-	-	( 6,213)	(48)	-
信統企業(股)公司	統昂企業(股)公司	子公司(凱友)採權益法評價之被投資公司	進貨	192,457	46	進貨後17天	-	-	( 5,780)	(40)	-
信統企業(股)公司	統一企業(股)公司	本公司	進貨	168,169	40	進貨後17天	-	-	( 6,745)	(47)	-
捷盛運輸(股)公司	統鉅行銷(股)公司	本公司採權益法評價之被投資公司	(配送收入)	920,988	(41)	月結20天	-	-	75,632	37	-
捷盛運輸(股)公司	捷盟行銷(股)公司	本公司採權益法評價之被投資公司	(配送收入)	707,256	(31)	月結20天	-	-	58,090	28	-
捷盛運輸(股)公司	大智通文化行銷(股)公司	子公司(統一超商)採權益法評價之被投資公司	(配送收入)	373,802	(17)	月結20天	-	-	43,246	21	-
捷盛運輸(股)公司	捷順運輸(股)公司	該公司採權益法評價之被投資公司	勞務成本	571,949	25	月結20天	-	-	( 100,255)	(52)	-
捷盛運輸(股)公司	統一精工(股)公司	子公司(統一超商)採權益法評價之被投資公司	勞務成本	105,074	5	月結30天	-	-	( 6,515)	(3)	-



交易對象		情形		交易條件與一般交易		不同之情形及原因		應收(付)票據、帳款	
進(銷)貨之公司	交易對象	進(銷)貨	金額	估總進(銷)貨之比率	授信條件	單價	授信期間	餘額	估總應收(付)票據、帳款之比率
Uni-President (Vietnam) Co. Ltd.	Uni-President (Malasia) SDN. BHD. 該公司採權益法評價之被投資公司	(銷)貨	214,310	(2)	月結90天	\$ -	-	\$ 7,537	1
Uni-President (Vietnam) Co. Ltd.	Tribeco Binh Doung Co., Ltd. 該公司採權益法評價之被投資公司	(銷)貨	188,985	(2)	月結30天	-	-	53,169	5
Tribeco Binh Doung Co., Ltd.	Uni-President (Vietnam) Co. Ltd. 子公司(Uni-President Southeast Asia Holdings Ltd.)採權益法評價之被投資公司	進貨	188,985	31	月結30天	-	-	53,169	(30)
Uni-President (Malasia) SDN. BHD.	Uni-President (Vietnam) Co. Ltd. 子公司(Uni-President Southeast Asia Holdings Ltd.)採權益法評價之被投資公司	進貨	214,310	100	月結90天	-	-	7,537	(100)
江蘇統一馬口鐵有限公司	無錫統一實業包裝有限公司 子公司(開曼統一實業)採權益法評價之被投資公司	(銷)貨	697,874	(16)	發票日後67天電匯收款	-	-	117,147	11
江蘇統一馬口鐵有限公司	開曼統一實業控股有限公司 子公司(統一實業)採權益法評價之被投資公司	進貨	3,306,880	86	貨物裝船後50天付款	-	-	355,072	(96)
福建統一馬口鐵有限公司	成都統新包裝有限公司 子公司(無錫統一實業)採權益法評價之被投資公司	(銷)貨	292,084	(5)	發票日後67天電匯收款	-	-	40,461	2
福建統一馬口鐵有限公司	無錫統一實業包裝有限公司 子公司(開曼統一實業)採權益法評價之被投資公司	(銷)貨	252,707	(4)	發票日後67天電匯收款	-	-	40,658	2
福建統一馬口鐵有限公司	開曼統一實業控股有限公司 子公司(統一實業)採權益法評價之被投資公司	進貨	4,512,831	85	貨物裝船後50天付款	-	-	611,800	(88)
福建統一馬口鐵有限公司	統一實業(股)公司 本公司採權益法評價之被投資公司	進貨	150,428	3	貨物裝船後50天付款	-	-	16,839	(2)
無錫統一實業包裝有限公司	江蘇統一馬口鐵有限公司 子公司(開曼江蘇統一)採權益法評價之被投資公司	進貨	697,874	61	發票日後67天電匯付款	-	-	117,147	(54)

交易條件與一般交易		不同之情形		應收(付)票據、帳款			
交易	易	情形	不同之情形及原因	應收(付)票據、帳款	佔總應收(付)票據、帳款之比率		
進(銷)貨之公司	交易對象	關係	授信條件	單價	授信期間		
進(銷)貨之金額	進(銷)貨之金額	佔總進(銷)貨之比率	授信條件	單價	授信期間		
無錫統一實業包裝有限公司	福建統一馬口鐵有限公司	子公司(開曼福建統一實業)採權益法評價之被投資公司	發票日後67天電匯付款	\$ -	-	(\$ 40,658) (19)	-
成都統新包裝有限公司	福建統一馬口鐵有限公司	子公司(開曼福建統一實業)採權益法評價之被投資公司	發票日後67天電匯付款	-	-	( 40,461) (71)	-
泰州統實企業有限公司	泰州統一企業有限公司	子公司(統一企業(中國)投資)採權益法評價之被投資公司	月結,次月28日電匯收款	-	-	77,228 73	-
泰州統實企業有限公司	廣州統一企業有限公司	子公司(統一企業(中國)投資)採權益法評價之被投資公司	月結,次月28日電匯收款	-	-	- -	-
泰州統實企業有限公司	上海易統食品貿易有限公司	子公司(Cayman Nanlien Holding Ltd.)採權益法評價之被投資公司	發票日後15天電匯付款	-	-	( 5,358) (7)	-
漳州統實包裝有限公司	廣州統一企業有限公司	子公司(統一企業(中國)投資)採權益法評價之被投資公司	月結,次月28日電匯收款	-	-	106,588 81	-
漳州統實包裝有限公司	上海易統食品貿易有限公司	子公司(Cayman Nanlien Holding Ltd.)採權益法評價之被投資公司	發票日後15天電匯付款	-	-	( 17,727) (17)	-
昆山統實企業有限公司	統一商貿(昆山)有限公司	子公司(統一企業(中國)投資)採權益法評價之被投資公司	月結,次月28日電匯收款	-	-	144,239 89	-
昆山統實企業有限公司	上海易統食品貿易有限公司	子公司(Cayman Nanlien Holding Ltd.)採權益法評價之被投資公司	發票日後15天電匯付款	-	-	( 15,099) (12)	-
惠州統實企業有限公司	廣州統一企業有限公司	子公司(統一企業(中國)投資)採權益法評價之被投資公司	月結,次月28日電匯收款	-	-	64,956 99	-

進(銷)貨之公司	交易對象	關係	進(銷)貨	金額	佔總進(銷)貨之比率	情形	交易條件與一般交易不同之情形及原因			應收(付)票據、帳款	佔總應收(付)票據、帳款之比率	備註
							單價	授信期間	餘額			
惠州統實企業有限公司	上海易統食品貿易有限公司	子公司(Cayman Nanlien Holding Ltd.)採權益法評價之被投資公司	進貨	\$ 123,812	20	發票日後15天電匯付款	\$ -	-	(\$ 19,304)	(17)	-	
成都統實企業有限公司	成都統一企業食品有限公司	子公司(統一企業(中國)投資)採權益法評價之被投資公司	(銷貨)	( 676,609)	(90)	月結,次月28日電匯收款	-	-	72,190	78	-	
北京統實飲品有限公司	北京統一飲品有限公司	子公司(統一企業(中國)投資)採權益法評價之被投資公司	(銷貨)	( 2,689,087)	(98)	月結,次月28日電匯收款	-	-	113,385	97	-	
北京統實飲品有限公司	上海易統食品貿易有限公司	子公司(Cayman Nanlien Holding Ltd.)採權益法評價之被投資公司	進貨	183,906	10	發票日後15天電匯付款	-	-	( 2,116)	(2)	-	
武漢統一企業食品有限公司	南昌統一企業有限公司	子公司(統一企業(中國)投資)採權益法評價之被投資公司	(銷貨)	( 524,315)	(5)	月結30天	-	-	17,843	10	-	
武漢統一企業食品有限公司	南昌統一企業有限公司	子公司(統一企業(中國)投資)採權益法評價之被投資公司	進貨	462,052	8	月結30天	-	-	( 17,841)	(3)	-	
武漢統一企業食品有限公司	長沙統一企業有限公司	子公司(統一企業(中國)投資)採權益法評價之被投資公司	(銷貨)	( 367,448)	(3)	月結30天	-	-	26,820	15	-	
武漢統一企業食品有限公司	長沙統一企業有限公司	子公司(統一企業(中國)投資)採權益法評價之被投資公司	進貨	389,516	7	月結30天	-	-	( 15,349)	(2)	-	
武漢統一企業食品有限公司	武漢統奕包裝有限公司	子公司(President Packing Holdings Ltd.)採權益法評價之被投資公司	進貨	222,463	4	月結30天	-	-	( 36,079)	(6)	-	
武漢統一企業食品有限公司	上海易統食品貿易有限公司	子公司(Cayman Nanlien Holding Ltd.)採權益法評價之被投資公司	進貨	144,625	2	月結30天	-	-	( 4,397)	(1)	-	



交易條件與一般交易  
不同之情形及原因

進(銷)貨之公司	交易對象	關係	進(銷)貨金額	佔總進(銷)貨之比率	情形	授信條件	單價	授信期間	應收(付)票據、帳款	佔總應收(付)票據、帳款之比率	備註
昆山統一企業 食品有限公司	統一商貿(昆山)有限公司	子公司(統一企業(中國)投資)採權益法評價之被投資公司	(銷)貨(\$ 3,797,481)	(87)		月結30天	\$ -	-	\$ 91,753	52	-
昆山統一企業 食品有限公司	上海統一星巴克咖啡有限公司	子公司(英屬曼群島商統一咖啡開曼控股)採權益法評價之被投資公司	(銷)貨( 489,371)	(11)		月結45天	-	-	6,826	4	-
合肥統一企業 有限公司	統一商貿(昆山)有限公司	子公司(統一企業(中國)投資)採權益法評價之被投資公司	(銷)貨( 959,771)	(11)		月結30天	-	-	107,721	42	-
合肥統一企業 有限公司	統一商貿(昆山)有限公司	子公司(統一企業(中國)投資)採權益法評價之被投資公司	進 貨 917,083	15		月結30天	-	-	( 44,545)	(4)	-
合肥統一企業 有限公司	濟南統一企業有限公司	子公司(統一企業(中國)投資)採權益法評價之被投資公司	進 貨 1,785,880	30		月結30天	-	-	( 221,954)	(20)	-
合肥統一企業 有限公司	煙台統利飲料工業有限公司	子公司(統一企業(中國)投資)採權益法評價之被投資公司	進 貨 519,509	9		月結30天	-	-	( 2,365)	-	-
合肥統一企業 有限公司	桂林紫泉飲料工業有限公司	子公司(統一企業(中國)投資)採權益法評價之被投資公司	進 貨 362,299	6		月結30天	-	-	( 10,667)	(1)	-
合肥統一企業 有限公司	河南統一企業有限公司	子公司(統一企業(中國)投資)採權益法評價之被投資公司	進 貨 146,386	2		月結30天	-	-	( 557)	-	-
哈爾濱統一企業 有限公司	瀋陽統一企業有限公司	子公司(統一企業(中國)投資)採權益法評價之被投資公司	(銷)貨( 174,753)	(18)		月結30天	-	-	18,113	50	-
瀋陽統一企業 有限公司	長春統一企業有限公司	子公司(統一企業(中國)投資)採權益法評價之被投資公司	進 貨 304,530	20		月結30天	-	-	( 14,830)	(8)	-
瀋陽統一企業 有限公司	哈爾濱統一企業有限公司	子公司(統一企業(中國)投資)採權益法評價之被投資公司	進 貨 174,753	12		月結30天	-	-	( 18,113)	(9)	-

交易條件與一般交易		不同之情形及原因		應收(付)票據、帳款		估總應收(付)票據、帳款之比率			
進(銷)貨之公司	交易對象	關係	進(銷)貨金額	佔總進(銷)貨之比率	授信條件	單價	授信期間	餘額	佔總應收(付)票據、帳款之比率
重慶統一企業有限公司	成都統一企業食品有限公司	子公司(統一企業(中國)投資)採權益法評價之被投資公司	(銷)貨(\$ 1,277,211)	(96)	月結30天	\$ -	-	\$ 157,893	100
長春統一企業有限公司	瀋陽統一企業有限公司	子公司(統一企業(中國)投資)採權益法評價之被投資公司	(銷)貨( 304,530)	(86)	月結30天	-	-	14,830	68
鄭州統一企業有限公司	北京統一飲品有限公司	子公司(統一企業(中國)投資)採權益法評價之被投資公司	(銷)貨( 145,725)	(2)	月結30天	-	-	-	-
鄭州統一企業有限公司	河南統一企業有限公司	子公司(統一企業(中國)投資)採權益法評價之被投資公司	進 貨 1,202,056	27	月結30天	-	-	( 40,658)	(9)
鄭州統一企業有限公司	濟南統一企業有限公司	子公司(統一企業(中國)投資)採權益法評價之被投資公司	進 貨 199,250	5	月結30天	-	-	( 7,371)	(2)
鄭州統一企業有限公司	武漢紫江統一企業有限公司	子公司(統一企業(中國)投資)採權益法評價之被投資公司	進 貨 184,054	4	月結30天	-	-	( 4,287)	(1)
鄭州統一企業有限公司	上海易統食品貿易有限公司	子公司(Cayman Nanlien Holding Ltd.)採權益法評價之被投資公司	進 貨 129,506	3	月結30天	-	-	( 4,397)	(1)
北京統一飲品有限公司	北京統壹飲品有限公司	採權益法評價之被投資公司	進 貨 2,689,087	42	月結,次月28日電匯付款	-	-	( 113,385)	(26)
北京統一飲品有限公司	石家莊統一企業有限公司	子公司(統一企業(中國)投資)採權益法評價之被投資公司	進 貨 592,522	9	月結30天	-	-	( 4,200)	(1)
北京統一飲品有限公司	濟南統一企業有限公司	子公司(統一企業(中國)投資)採權益法評價之被投資公司	進 貨 468,523	7	月結30天	-	-	( 31,107)	(7)

交易條件與一般交易

交易對象	交易對象	關係	進(銷)貨之公司	進(銷)貨	金額	佔總進(銷)貨之比率	授信條件	單價	授信期間	應收(付)票據、帳款	佔總應收(付)票據、帳款之比率	備註
北京統一飲品有限公司	河南統一企業有限公司	子公司(統一企業(中國)投資)採權益法評價之被投資公司	進貨	\$	257,321	4	月結30天	\$	-	-	-	-
北京統一飲品有限公司	鄭州統一企業有限公司	子公司(統一企業(中國)投資)採權益法評價之被投資公司	進貨		145,725	2	月結30天	-	-	-	-	-
北京統一飲品有限公司	統一商貿(昆山)企業有限公司	子公司(統一企業(中國)投資)採權益法評價之被投資公司	進貨		149,109	2	月結30天	-	-	(	11,708)	(3)
廣州統一企業有限公司	福州統一企業有限公司	子公司(統一企業(中國)投資)採權益法評價之被投資公司	(銷)貨	(	777,482)	(4)	月結30天	-	-	-	52,703	11
廣州統一企業有限公司	福州統一企業有限公司	子公司(統一企業(中國)投資)採權益法評價之被投資公司	進貨		152,343	1	月結30天	-	-	(	20,378)	(2)
廣州統一企業有限公司	漳州統實包裝有限公司	子公司(開曼統實(中國))採權益法評價之被投資公司	進貨		1,942,948	14	月結,次月28日電匯付款	-	-	(	106,588)	(10)
廣州統一企業有限公司	南寧統一企業有限公司	子公司(統一企業(中國)投資)採權益法評價之被投資公司	進貨		1,648,718	12	月結30天	-	-	-	-	-
廣州統一企業有限公司	湛江統一企業有限公司	子公司(統一企業(中國)投資)採權益法評價之被投資公司	進貨		1,063,084	7	月結30天	-	-	(	23,305)	(2)
廣州統一企業有限公司	桂林紫象飲料工業有限公司	子公司(統一企業(中國)投資)採權益法評價之被投資公司	進貨		750,634	5	月結30天	-	-	(	73,390)	(7)
廣州統一企業有限公司	惠州統實企業有限公司	子公司(開曼統實(中國))採權益法評價之被投資公司	進貨		758,708	5	月結,次月28日電匯付款	-	-	(	64,956)	(6)



交易條件與一般交易  
不同之情形及原因

進(銷)貨之公司	交易對象	關係	易		情		形		應收(付)票據、帳款		
			進(銷)貨金額	佔總進(銷)貨之比率	授信條件	單價	授信期間	餘額	佔總應收(付)票據、帳款之比率	備註	
統一商貿(昆山)有限公司	昆山統實企業有限公司	子公司(開曼統實(中國))採權益法評價之被投資公司	進貨 \$ 2,928,484	20	月結,次月28日電匯付款	\$ -	-	-	144,239	(15)	-
統一商貿(昆山)有限公司	杭州統一企業有限公司	子公司(統一企業(中國))投資)採權益法評價之被投資公司	進貨 2,513,068	17	月結30天	-	-	-	128,485	(13)	-
統一商貿(昆山)有限公司	泰州統一企業有限公司	子公司(統一企業(中國))投資)採權益法評價之被投資公司	進貨 2,165,962	15	月結30天	-	-	-	216,191	(22)	-
統一商貿(昆山)有限公司	徐州統一企業有限公司	子公司(統一企業(中國))投資)採權益法評價之被投資公司	進貨 955,360	6	月結30天	-	-	-	149,357	(15)	-
統一商貿(昆山)有限公司	武穴統一企業礦泉水有限公司	子公司(統一企業(中國))投資)採權益法評價之被投資公司	進貨 157,869	1	月結30天	-	-	-	7,050	(1)	-
統一商貿(昆山)有限公司	河南統一企業有限公司	子公司(統一企業(中國))投資)採權益法評價之被投資公司	進貨 120,469	1	月結30天	-	-	-	464	-	-
統一商貿(昆山)有限公司	濟南統一企業有限公司	子公司(統一企業(中國))投資)採權益法評價之被投資公司	進貨 105,718	1	月結30天	-	-	-	1,819	-	-
泰州統一企業有限公司	統一商貿(昆山)有限公司	子公司(統一企業(中國))投資)採權益法評價之被投資公司	(銷貨) ( 2,165,962)	(100)	月結30天	-	-	-	216,191	100	-
泰州統一企業有限公司	泰州統實企業有限公司	子公司(開曼統實(中國))採權益法評價之被投資公司	進貨 2,036,052	100	月結,次月28日電匯付款	-	-	-	77,228	(85)	-
南昌統一企業有限公司	武漢統一企業食品有限公司	子公司(統一企業(中國))投資)採權益法評價之被投資公司	(銷貨) ( 462,052)	(11)	月結30天	-	-	-	17,841	26	-

交易條件與一般交易		情形		應收(付)票據、帳款			
不同之情形及原因		單價		按信期間			
估總進(銷)貨之比率		按信條件		估總應收(付)票據、帳款之比率			
進(銷)貨之金額		應收(付)票據、帳款之金額		估總應收(付)票據、帳款之比率			
進(銷)貨之公司	交易對象	進(銷)貨之金額	按信條件	單價	按信期間	應收(付)票據、帳款之金額	估總應收(付)票據、帳款之比率
南昌統一企業有限公司	武漢統一企業食品有限公司	\$ 524,315	月結30天	\$ -	-	\$ 17,843	(9)
南昌統一企業有限公司	長沙統一企業有限公司	(269,669)	月結30天	-	-	9,832	14
南昌統一企業有限公司	長沙統一企業有限公司	496,499	月結30天	-	-	(42,605)	(20)
南昌統一企業有限公司	上海易統食品貿易有限公司	209,697	月結30天	-	-	(13,243)	(6)
成都統一企業食品有限公司	昆明統一企業食品有限公司	(158,427)	月結30天	-	-	15,184	7
成都統一企業食品有限公司	重慶統一企業有限公司	1,277,211	月結30天	-	-	(157,893)	(19)
成都統一企業食品有限公司	陝西統一企業有限公司	925,900	月結30天	-	-	(63,420)	(7)
成都統一企業食品有限公司	成都統實企業有限公司	676,609	月結,次月28日電匯付款	-	-	(72,190)	(8)
成都統一企業食品有限公司	上海易統食品貿易有限公司	116,922	月結30天	-	-	(17,265)	(2)
成都統一企業食品有限公司	統一商貿(昆山)有限公司	107,107	月結30天	-	-	(9,427)	(1)

交易		情形		交易條件與一般交易		不同之情形及原因		應收(付)票據、帳款	
進(銷)貨之公司	交易對象	進(銷)貨	金額	估總進(銷)貨之比率	授信條件	單價	授信期間	餘額	佔總應收(付)票據、帳款之比率
新疆統一企業食品有限公司	統一企業香港控股有限公司	進(銷)貨(\$)	112,873	(2)	月結30天	\$ -	-	\$ 10,368	14
	子公司(Uni-President Asia Holdings Ltd.)採權益法評價之被投資公司								
新疆統一企業食品有限公司	阿克蘇統一企業有限公司	進貨	699,576	21	月結30天	-	--	( 8,880)	(2)
	子公司(統一企業(中國)投資)採權益法評價之被投資公司								
新疆統一企業食品有限公司	陝西統一企業有限公司	進貨	448,965	14	月結30天	-	-	( 63,939)	(12)
	子公司(統一企業(中國)投資)採權益法評價之被投資公司								
新疆統一企業食品有限公司	上海易統食品有限公司	進貨	115,414	4	月結30天	-	-	( 2,168)	-
	子公司(Cayman Nanlien Holding Ltd.)採權益法評價之被投資公司								
徐州統一企業有限公司	統一商貿(昆山)有限公司	(銷)貨( )	955,360	(100)	月結30天	-	--	149,357	100
	子公司(統一企業(中國)投資)採權益法評價之被投資公司								
貴陽統一企業食品有限公司	昆明統一企業食品有限公司	(銷)貨( )	489,915	(79)	月結30天	-	-	-	-
	子公司(統一企業(中國)投資)採權益法評價之被投資公司								
貴陽統一企業食品有限公司	上海易統食品有限公司	進貨	108,581	28	月結30天	-	-	-	-
	子公司(Cayman Nanlien Holding Ltd.)採權益法評價之被投資公司								
河南統一企業有限公司	鄭州統一企業有限公司	(銷)貨( )	1,202,056	(60)	月結30天	-	-	40,658	98
	子公司(統一企業(中國)投資)採權益法評價之被投資公司								
河南統一企業有限公司	北京統一飲品有限公司	(銷)貨( )	257,321	(13)	月結30天	-	-	-	-
	子公司(統一企業(中國)投資)採權益法評價之被投資公司								
河南統一企業有限公司	合肥統一企業有限公司	(銷)貨( )	146,386	(7)	月結30天	-	-	557	1
	子公司(統一企業(中國)投資)採權益法評價之被投資公司								

交易條件與一般交易		不同之情形及原因		應收(付)票據、帳款					
交易		情形		估總應收(付)票據、帳款之比率					
進(銷)貨之公司	交易對象	進(銷)貨金額	估總進(銷)貨之比率	授信條件	單價	授信期間	餘額	估總應收(付)票據、帳款之比率	備註
河南統一企業有限公司	統一商貿(昆山)有限公司	(銷)貨 (\$ 120,469)	(6)	月結30天	\$ -	-	\$ 464	1	-
河南統一企業有限公司	武漢紫江統一企業有限公司	進貨 696,480	44	月結30天	-	-	( 24,549)	4	-
昆明統一企業食品有限公司	成都統一企業食品有限公司	進貨 158,427	7	月結30天	-	-	( 15,184)	(6)	-
昆明統一企業食品有限公司	貴陽統一企業有限公司	進貨 489,915	21	月結30天	-	-	-	-	-
濟南統一企業有限公司	合肥統一企業有限公司	(銷)貨 ( 1,785,880)	(67)	月結30天	-	-	221,954	82	-
濟南統一企業有限公司	北京統一飲品有限公司	(銷)貨 ( 468,523)	(18)	月結30天	-	-	31,107	11	-
濟南統一企業有限公司	鄭州統一企業有限公司	(銷)貨 ( 199,250)	(8)	月結30天	-	-	7,371	3	-
濟南統一企業有限公司	統一商貿(昆山)有限公司	(銷)貨 ( 105,718)	(4)	月結30天	-	-	1,819	1	-
濟南統一企業有限公司	上海易統食品貿易有限公司	進貨 134,796	7	月結30天	-	-	( 9,537)	(2)	-
陝西統一企業有限公司	成都統一企業食品有限公司	(銷)貨 ( 925,900)	(63)	月結30天	-	-	63,420	49	-



交易條件與一般交易		不同之情形及原因		應收(付)票據、帳款			
交易	情形	估總進(銷)貨之比率	授信條件	單價	授信期間	估總應收(付)票據、帳款之比率	備註
進(銷)貨之公司	交易對象	關係	估總進(銷)貨之比率	金額	應收(付)票據、帳款	應收(付)票據、帳款	
陝西統一企業有限公司	新疆統一企業食品有限公司	子公司(統一企業(中國)投資)採權益法評價之被投資公司	(30)	448,965	月結30天	\$ -	50
石家莊統一企業有限公司	北京統一飲品有限公司	子公司(統一企業(中國)投資)採權益法評價之被投資公司	(88)	592,522	月結30天	-	25
長沙統一企業有限公司	南昌統一企業有限公司	子公司(統一企業(中國)投資)採權益法評價之被投資公司	(8)	496,499	月結30天	-	32
長沙統一企業有限公司	南昌統一企業有限公司	子公司(統一企業(中國)投資)採權益法評價之被投資公司	7	269,669	月結30天	-	(2)
長沙統一企業有限公司	武漢統一企業食品有限公司	子公司(統一企業(中國)投資)採權益法評價之被投資公司	(6)	389,516	月結30天	-	12
長沙統一企業有限公司	武漢統一企業食品有限公司	子公司(統一企業(中國)投資)採權益法評價之被投資公司	10	367,448	月結30天	-	(6)
長沙統一企業有限公司	武漢統一企業包裝有限公司	子公司(統一企業(中國)投資)採權益法評價之被投資公司	5	204,656	月結30天	-	(6)
長沙統一企業有限公司	上海易統食品貿易有限公司	子公司(Cayman Nanlien Holding Ltd.)採權益法評價之被投資公司	3	128,879	月結30天	-	(1)
杭州統一企業有限公司	統一商貿(昆山)有限公司	子公司(統一企業(中國)投資)採權益法評價之被投資公司	(100)	2,513,068	月結30天	-	100
上海易統食品貿易有限公司	統一企業中國投資有限公司	子公司(統一企業香港控股)採權益法評價之被投資公司	(16)	663,308	月結30天	-	23

交易		情形		交易條件與一般交易		不同之情形及原因		應收(付)票據、帳款	
進(銷)貨之公司	交易對象	關係	佔總進(銷)貨之比率	授信條件	單價	授信期間	餘額	佔總應收(付)票據、帳款之比率	備註
上海易統食品貿易有限公司	昆山統實企業有限公司	子公司(開曼統實(中國))採權益法評價之被投資公司	(8)	發票日後, 15天電匯收款	\$ -	-	\$ 15,099	13	-
上海易統食品貿易有限公司	南昌統一企業有限公司	子公司(統一企業(中國)投資)採權益法評價之被投資公司	(5)	月結30天	-	-	13,243	11	-
上海易統食品貿易有限公司	北京統實飲品有限公司	子公司(開曼統實(中國))採權益法評價之被投資公司	(5)	發票日後, 15天電匯收款	-	-	2,116	2	-
上海易統食品貿易有限公司	泰州統實企業有限公司	子公司(開曼統實(中國))採權益法評價之被投資公司	(5)	發票日後, 15天電匯收款	-	-	5,358	5	-
上海易統食品貿易有限公司	廣州統一企業有限公司	子公司(統一企業(中國)投資)採權益法評價之被投資公司	(4)	月結30天	-	-	5,955	5	-
上海易統食品貿易有限公司	武漢統一企業食品有限公司	子公司(統一企業(中國)投資)採權益法評價之被投資公司	(4)	月結30天	-	-	4,397	4	-
上海易統食品貿易有限公司	濟南統一企業有限公司	子公司(統一企業(中國)投資)採權益法評價之被投資公司	(3)	月結30天	-	-	9,537	8	-
上海易統食品貿易有限公司	鄭州統一企業有限公司	子公司(統一企業(中國)投資)採權益法評價之被投資公司	(3)	月結30天	-	-	4,397	4	-
上海易統食品貿易有限公司	貴陽統一企業有限公司	子公司(統一企業(中國)投資)採權益法評價之被投資公司	(3)	月結30天	-	-	-	-	-
上海易統食品貿易有限公司	南寧統一企業有限公司	子公司(統一企業(中國)投資)採權益法評價之被投資公司	(3)	月結30天	-	-	995	1	-

交易條件與一般交易		不同之情形及原因		應收(付)票據、帳款		佔總應收(付)票據、帳款之比率				
進(銷)貨之公司	交易對象	關係	進(銷)貨金額	佔總進(銷)貨之比率	授信條件	單價	授信期間	餘額	佔總應收(付)票據、帳款之比率	備註
上海易統食品貿易有限公司	成都統一企業食品有限公司	子公司(統一企業(中國)投資)採權益法評價之被投資公司	(銷)貨(\$ 116,922)	(3)	月結30天	\$ -	-	\$ 17,265	15	-
上海易統食品貿易有限公司	長沙統一企業有限公司	子公司(統一企業(中國)投資)採權益法評價之被投資公司	(銷)貨( 128,879)	(3)	月結30天	-	-	7,008	6	-
上海易統食品貿易有限公司	惠州統實企業有限公司	子公司(開曼統實(中國))採權益法評價之被投資公司	(銷)貨( 123,812)	(3)	發票日後15天電匯付款	-	-	19,304	17	-
上海易統食品貿易有限公司	新疆統一企業食品有限公司	子公司(統一企業(中國)投資)採權益法評價之被投資公司	(銷)貨( 115,414)	(3)	月結30天	-	-	2,168	2	-
上海易統食品貿易有限公司	漳州統實包裝有限公司	子公司(開曼統實(中國))採權益法評價之被投資公司	(銷)貨( 128,694)	(3)	發票日後15天電匯收款	-	-	17,727	15	-
南寧統一企業有限公司	廣州統一企業有限公司	子公司(統一企業(中國)投資)採權益法評價之被投資公司	(銷)貨( 1,648,718)	(99)	月結30天	-	-	-	-	-
南寧統一企業有限公司	上海易統食品貿易有限公司	子公司(Cayman Nanlien Holding Ltd.)採權益法評價之被投資公司	進貨 126,228	11	月結30天	-	-	( 995)	(1)	-
阿克蘇統一企業有限公司	新疆統一企業食品有限公司	子公司(統一企業(中國)投資)採權益法評價之被投資公司	(銷)貨( 669,576)	(75)	月結30天	-	-	8,880	36	-
武穴統一企業礦泉水有限公司	統一商貿(昆山)有限公司	子公司(統一企業(中國)投資)採權益法評價之被投資公司	(銷)貨( 157,869)	(77)	月結30天	-	-	7,050	72	-
湛江統一企業有限公司	廣州統一企業有限公司	子公司(統一企業(中國)投資)採權益法評價之被投資公司	(銷)貨( 1,063,084)	(86)	月結30天	-	-	23,305	89	-

進(銷)貨之公司		交易對象	關係	進(銷)貨金	估總連(銷)貨之比率	情形	單價	授信期間	應收(付)票據	帳款
				額		授信條件			額	估總應收(付)票據、帳款之比率
						月結30天	\$			
海南統一企業有限公司	廣州統一企業有限公司	子公司(統一企業(中國)投資)採權益法評價之被投資公司		(銷)貨 (\$ 429,508)	(100)	月結30天	-	-	-	-
福州統一企業有限公司	廣州統一企業有限公司	子公司(統一企業(中國)投資)採權益法評價之被投資公司		(銷)貨 ( 152,343)	(3)	月結30天	-	-	20,378	22
福州統一企業有限公司	廣州統一企業有限公司	子公司(統一企業(中國)投資)採權益法評價之被投資公司		進 貨 777,482	26	月結30天	-	-	( 52,703)	(17)
Uni-Splendor Corp.	大統營科技(惠州)有限公司	子公司(Uni-Home Tech Corp.)採權益法評價之被投資公司		(銷)貨 ( 1,287,413)	(12)	(註3)	-	-	1,582,705	38
Uni-Splendor Corp.	大統營科技(惠州)有限公司	子公司(Uni-Home Tech Corp.)採權益法評價之被投資公司		進 貨 4,888,277	48	(註3)	-	-	-	-
Uni-Splendor Corp.	長營電器(深圳)有限公司	子公司(Uni-Home Tech Corp.)採權益法評價之被投資公司		(銷)貨 ( 738,237)	(7)	(註3)	-	-	642,641	15
Uni-Splendor Corp.	長營電器(深圳)有限公司	子公司(Uni-Home Tech Corp.)採權益法評價之被投資公司		進 貨 3,222,369	31	(註3)	-	-	-	-
長營電器(深圳)有限公司	Uni-Splendor Corp.	子公司(Uni-Home Tech Corp.)採權益法評價之被投資公司		(銷)貨 ( 3,222,369)	(97)	(註3)	-	-	-	-
長營電器(深圳)有限公司	Uni-Splendor Corp.	子公司(Uni-Home Tech Corp.)採權益法評價之被投資公司		進 貨 738,237	35	(註3)	-	-	( 642,641)	(40)
大統營科技(惠州)有限公司	Uni-Splendor Corp.	子公司(Uni-Home Tech Corp.)採權益法評價之被投資公司		(銷)貨 ( 4,888,277)	(100)	(註3)	-	-	-	-
大統營科技(惠州)有限公司	Uni-Splendor Corp.	子公司(Uni-Home Tech Corp.)採權益法評價之被投資公司		進 貨 1,287,413	39	(註3)	-	-	( 1,582,705)	(56)

- (註 1) 本公司對一般客戶與關係人之進銷貨交易條件詳附註七、關係人交易之說明，主要係依本公司客戶信用管理辦法而定。
- (註 2) 該公司對本公司之進銷貨交易條件每 10 日結算，並於 28 天內匯款。
- (註 3) 該公司與關係人之進銷貨之價格係依雙方約定價格辦理，收付款條件則係考量母子公司整體之資金調度情況，而有較具彈性之收付款條件。
- (註 4) 本表金額涉及外幣者，應收(付)票據、帳款餘額係以財務報告日之匯率(美元：新台幣 1：31.65；人民幣：新台幣 1：5.092；泰幣：新台幣 1：0.967)；本期交易金額則按民國 103 年度平均匯率(美元：新台幣 1：30.32；人民幣：新台幣 1：4.92；泰幣：新台幣 1：0.9384)換算為新台幣。

8. 應收關係人款項達新台幣一億元或實收資本額百分之二十以上：

帳列應收款項之公司	交易對象	關係對象	應收關係人款項餘額		逾期應收關係人款項金額	處理方式	應收關係人款項 期後收回餘額	提列備抵 呆帳金額
			帳列項目	金額				
統一企業(股)公司	統一企業(股)公司	統一企業(股)公司	應收帳款	\$ 820,143	\$	-	\$ 820,143	\$
統一企業(股)公司	統一企業(股)公司	統一企業(股)公司	應收帳款	416,454	-	-	416,454	-
統一企業(股)公司	統一超商(股)公司	統一超商(股)公司	應收帳款	348,544	-	-	348,544	-
統一企業(股)公司	捷盟行銷(股)公司	捷盟行銷(股)公司	應收帳款	336,427	-	-	336,419	-
統一企業(股)公司	統一企業(股)公司	統一企業(股)公司	應收帳款	198,113	-	-	198,113	-
統一企業(股)公司	統祥企業(股)公司	統祥企業(股)公司	應收帳款	179,567	-	-	179,567	-
統一企業(股)公司	會統企業(股)公司	會統企業(股)公司	應收帳款	175,563	-	-	103,036	-
Cayman President Holdings Ltd.	佛山市三水健力實貿易有限公司	Cayman President Holdings Ltd.	其他應收款	949,500	-	-	-	-
Cayman President Holdings Ltd.	Uni-President (Vietnam) Co., Ltd.	Uni-President (Vietnam) Co., Ltd.	其他應收款	633,000	-	-	-	-
Cayman President Holdings Ltd.	Uni-President Foodstuff (BVI) Holdings Ltd.	Uni-President Foodstuff (BVI) Holdings Ltd.	其他應收款	446,582	-	-	-	-
凱友投資(股)公司	凱南投資(股)公司	凱南投資(股)公司	其他應收款	188,900	-	-	-	-
統一國際開發(股)公司	統一置業(股)公司	統一置業(股)公司	其他應收款	500,000	-	-	-	-
統一實業(股)公司	開曼統一實業控股有限公司	開曼統一實業控股有限公司	應收帳款	961,316	-	-	961,316	-
統一超商(股)公司	大智通文化行銷(股)公司	大智通文化行銷(股)公司	其他應收款	232,872	-	-	197,988	-
統昂企業(股)公司	統祥企業(股)公司	統祥企業(股)公司	應收帳款	218,050	-	-	218,050	-
統昂企業(股)公司	統一超商(股)公司	統一超商(股)公司	應收帳款	161,995	-	-	161,995	-
統一武藏野(股)公司	統一超商(股)公司	統一超商(股)公司	應收帳款	437,984	-	-	437,984	-
統一藥品(股)公司	統一藥品香港控股有限公司	統一藥品香港控股有限公司	應收帳款	174,989	-	-	101,310	-
捷順運輸(股)公司	捷盛運輸(股)公司	捷盛運輸(股)公司	應收帳款	100,255	-	-	70,255	-

帳列應收款項之公司	交易對象	關係	應收關係人款項		逾期應收關係人款項金額	應收關係人款項處理方式	應收關係人款項期後收回餘額	提列備抵呆帳金額
			帳列項目	金額				
捷順運輸(股)公司	統一遠達(股)公司	本公司採權益法評價之被投資公司	應收帳款	\$ 102,204	\$ -	-	\$ -	-
開曼統一實業控股有限公司	福建統一馬口鐵有限公司	子公司(開曼福建統一)採權益法評價之被投資公司	應收帳款	611,800	-	-	102,123	-
開曼統一實業控股有限公司	江蘇統一馬口鐵有限公司	子公司(開曼江蘇統一)採權益法評價之被投資公司	應收帳款	355,072	-	-	611,800	-
開曼統一實業控股有限公司	昆山統實企業有限公司	子公司(開曼統實(中國))採權益法評價之被投資公司	其他應收款	317,353	-	-	355,072	-
開曼統一實業控股有限公司	北京統實飲品有限公司	子公司(開曼統實(中國))採權益法評價之被投資公司	其他應收款	475,346	-	-	853	-
開曼統一實業控股有限公司	成都統實企業有限公司	子公司(開曼統實(中國))採權益法評價之被投資公司	其他應收款	317,227	-	-	158,539	-
開曼統一實業控股有限公司	漳州統實包裝有限公司	子公司(開曼統實(中國))採權益法評價之被投資公司	其他應收款	317,163	-	-	317,227	-
開曼統一實業控股有限公司	惠州統實企業有限公司	子公司(開曼統實(中國))採權益法評價之被投資公司	其他應收款	253,794	-	-	571	-
成都統一實業包裝有限公司	成都統新包裝有限公司	子公司(無錫統一實業包裝)採權益法評價之被投資公司	其他應收款	255,081	-	-	459	-
江蘇統一馬口鐵有限公司	無錫統一實業包裝有限公司	子公司(開曼統一實業控股)採權益法評價之被投資公司	應收帳款	117,147	-	-	-	-
漳州統實包裝有限公司	廣州統一企業有限公司	子公司(統一企業(中國)投資)採權益法評價之被投資公司	應收帳款	106,588	-	-	66,734	-
昆山統實企業有限公司	統一商貿(昆山)有限公司	子公司(統一企業(中國)投資)採權益法評價之被投資公司	應收帳款	144,239	-	-	106,588	-
昆山統實企業有限公司	成都統實企業有限公司	子公司(開曼統實(中國))採權益法評價之被投資公司	其他應收款	331,585	-	-	144,239	-
昆山統實企業有限公司	漳州統實包裝有限公司	子公司(開曼統實(中國))採權益法評價之被投資公司	其他應收款	152,972	-	-	-	-
北京統實飲品有限公司	北京統一飲品有限公司	子公司(統一企業(中國)投資)採權益法評價之被投資公司	應收帳款	113,385	-	-	-	-
				17.89	-	-	113,385	-

帳列應收款項之公司	交易對象	應收關係人款項	餘額	額週轉率	逾期應收關係人款項		應收關係人款項	應收關係人款項	提列備抵
					金額	處理方式			
Kai Yu (BVI) Investment Co., Ltd.	Cayman President Holdings Ltd.	本公司採權益法評價之被投資公司	454,622	-	\$	-	\$	-	\$
統一企業中國控股有限公司	昆山統一企業食品有限公司	子公司(統一企業(中國)投資)採權益法評價之被投資公司	4,175,780	-	-	-	-	-	-
統一企業中國控股有限公司	統一商貿(昆山)有限公司	子公司(統一企業(中國)投資)採權益法評價之被投資公司	2,062,260	-	-	-	-	-	-
統一企業中國控股有限公司	成都統一企業食品有限公司	子公司(統一企業(中國)投資)採權益法評價之被投資公司	1,838,319	-	-	-	-	-	-
統一企業中國控股有限公司	合肥統一企業有限公司	子公司(統一企業(中國)投資)採權益法評價之被投資公司	1,788,910	-	-	-	-	-	-
統一企業中國控股有限公司	北京統一飲品有限公司	子公司(統一企業(中國)投資)採權益法評價之被投資公司	1,486,131	-	-	-	-	-	-
統一企業中國控股有限公司	Uni-President Asia Holdings Ltd.	子公司(統一企業中國控股)採權益法評價之被投資公司	1,431,992	-	-	-	-	-	-
統一企業中國控股有限公司	武漢統一企業食品有限公司	子公司(統一企業(中國)投資)採權益法評價之被投資公司	1,109,929	-	-	-	-	-	-
統一企業中國控股有限公司	新疆統一企業食品有限公司	子公司(統一企業(中國)投資)採權益法評價之被投資公司	912,063	-	-	-	-	-	-
統一企業中國控股有限公司	廣州統一企業有限公司	子公司(統一企業(中國)投資)採權益法評價之被投資公司	903,580	-	-	-	-	-	-
統一企業中國控股有限公司	鄭州統一企業有限公司	子公司(統一企業(中國)投資)採權益法評價之被投資公司	747,791	-	-	-	-	-	-
統一企業中國控股有限公司	濟南統一企業有限公司	子公司(統一企業(中國)投資)採權益法評價之被投資公司	564,322	-	-	-	-	-	-
統一企業中國控股有限公司	長沙統一企業有限公司	子公司(統一企業(中國)投資)採權益法評價之被投資公司	498,527	-	-	-	-	-	-
統一企業中國控股有限公司	福州統一企業有限公司	子公司(統一企業(中國)投資)採權益法評價之被投資公司	467,369	-	-	-	-	-	-



賬列應收款項之公司	交易對象	關係	應收關係人款項餘額		逾期應收關係人款項 金額	處理方式	應收關係人款項 期後收回餘額	提列備抵 呆帳金額
			帳列項目	金額				
統一企業中國控股 有限公司	杭州統一企業有限公司	子公司(統一企業(中國)投資)採權 益法評價之被投資公司	其他應收款	\$ 444,237	\$ -	-	\$ -	\$ -
統一企業中國控股 有限公司	河南統一企業有限公司	子公司(統一企業(中國)投資)採權 益法評價之被投資公司	其他應收款	422,013	-	-	-	-
統一企業中國控股 有限公司	哈爾濱統一企業有限公司	子公司(統一企業(中國)投資)採權 益法評價之被投資公司	其他應收款	405,053	-	-	-	-
統一企業中國控股 有限公司	石家莊統一企業有限公司	子公司(統一企業(中國)投資)採權 益法評價之被投資公司	其他應收款	356,433	-	-	-	-
統一企業中國控股 有限公司	徐州統一企業有限公司	子公司(統一企業(中國)投資)採權 益法評價之被投資公司	其他應收款	340,014	-	-	-	-
統一企業中國控股 有限公司	陝西統一企業有限公司	子公司(統一企業(中國)投資)採權 益法評價之被投資公司	其他應收款	307,049	-	-	-	-
統一企業中國控股 有限公司	海南統一企業有限公司	子公司(統一企業(中國)投資)採權 益法評價之被投資公司	其他應收款	281,096	-	-	-	-
統一企業中國控股 有限公司	貴陽統一企業有限公司	子公司(統一企業(中國)投資)採權 益法評價之被投資公司	其他應收款	276,951	-	-	-	-
統一企業中國控股 有限公司	長春統一企業有限公司	子公司(統一企業(中國)投資)採權 益法評價之被投資公司	其他應收款	248,658	-	-	-	-
統一企業中國控股 有限公司	江蘇統一企業有限公司	子公司(統一企業(中國)投資)採權 益法評價之被投資公司	其他應收款	234,410	-	-	-	-
統一企業中國控股 有限公司	重慶統一企業有限公司	子公司(統一企業(中國)投資)採權 益法評價之被投資公司	其他應收款	191,210	-	-	-	-
統一企業中國控股 有限公司	長白山統一企業(吉林)礦 泉水有限公司	子公司(統一企業(中國)投資)採權 益法評價之被投資公司	其他應收款	179,657	-	-	-	-
統一企業中國控股 有限公司	昆明統一企業食品有限公司	子公司(統一企業(中國)投資)採權 益法評價之被投資公司	其他應收款	155,790	-	-	-	-
統一企業中國控股 有限公司	瀋陽統一企業有限公司	子公司(統一企業(中國)投資)採權 益法評價之被投資公司	其他應收款	155,790	-	-	-	-

帳列應收款項之公司	交易對象	象關	應收關係人款項		逾期應收關係人款項金額	應收關係人款項處理方式	應收關係人款項 期後收回餘額	提列備抵 呆帳金額
			係帳列項目金額	額週轉率				
統一企業(中國)投資有限公司	南昌統一企業有限公司	子公司(統一企業(中國)投資)採權益法評價之被投資公司	其他應收款	\$ 124,632	\$ -	\$ -	\$ -	\$ -
Uni-President Asia Holdings Ltd.	合肥統一企業有限公司	子公司(統一企業(中國)投資)採權益法評價之被投資公司	其他應收款	778,949	-	-	-	-
Uni-President Asia Holdings Ltd.	鄭州統一企業有限公司	子公司(統一企業(中國)投資)採權益法評價之被投資公司	其他應收款	623,159	-	-	-	-
Uni-President Asia Holdings Ltd.	瀋陽統一企業有限公司	子公司(統一企業(中國)投資)採權益法評價之被投資公司	其他應收款	467,369	-	-	-	-
Uni-President Asia Holdings Ltd.	成都統一企業食品有限公司	子公司(統一企業(中國)投資)採權益法評價之被投資公司	其他應收款	467,369	-	-	-	-
Uni-President Asia Holdings Ltd.	昆山統一企業食品有限公司	子公司(統一企業(中國)投資)採權益法評價之被投資公司	其他應收款	438,879	-	-	-	-
Uni-President Asia Holdings Ltd.	南昌統一企業有限公司	子公司(統一企業(中國)投資)採權益法評價之被投資公司	其他應收款	311,579	-	-	-	-
Uni-President Asia Holdings Ltd.	長春統一企業有限公司	子公司(統一企業(中國)投資)採權益法評價之被投資公司	其他應收款	218,106	-	-	-	-
Uni-President Asia Holdings Ltd.	昆明統一企業食品有限公司	子公司(統一企業(中國)投資)採權益法評價之被投資公司	其他應收款	155,790	-	-	-	-
Uni-President Asia Holdings Ltd.	濟南統一企業有限公司	子公司(統一企業(中國)投資)採權益法評價之被投資公司	其他應收款	155,790	-	-	-	-
統一企業(中國)投資有限公司	陝西統一企業有限公司	子公司(統一企業(中國)投資)採權益法評價之被投資公司	其他應收款	2,256,163	-	-	-	-
統一企業(中國)投資有限公司	杭州統一企業有限公司	子公司(統一企業(中國)投資)採權益法評價之被投資公司	其他應收款	1,707,857	-	-	-	-
統一企業(中國)投資有限公司	河南統一企業有限公司	子公司(統一企業(中國)投資)採權益法評價之被投資公司	其他應收款	1,354,472	-	-	-	-
統一企業(中國)投資有限公司	石家莊統一企業有限公司	子公司(統一企業(中國)投資)採權益法評價之被投資公司	其他應收款	1,054,044	-	-	-	-
統一企業(中國)投資有限公司	濟南統一企業有限公司	子公司(統一企業(中國)投資)採權益法評價之被投資公司	其他應收款	897,414	-	-	-	-

帳列應收款項之公司交	易	對	象關	應收關係人款項		應收關係人款項	應收關係人款項	應收關係人款項	應收關係人款項	提列備抵
				帳列項目	金額					
統一企業(中國)投資有限公司	長白山統一企業有限公司	礦泉水	子公司(統一企業(中國)投資)採權益法評價之被投資公司	其他應收款	\$ 879,388	-	\$	-	-	\$
統一企業(中國)投資有限公司	合肥統一企業有限公司		子公司(統一企業(中國)投資)採權益法評價之被投資公司	其他應收款	865,640	-	-	-	-	-
統一企業(中國)投資有限公司	江蘇統一企業有限公司		子公司(統一企業(中國)投資)採權益法評價之被投資公司	其他應收款	834,121	-	-	-	-	-
統一企業(中國)投資有限公司	白銀統一企業有限公司		子公司(統一企業(中國)投資)採權益法評價之被投資公司	其他應收款	735,718	-	-	-	-	-
統一企業(中國)投資有限公司	海南統一企業有限公司		子公司(統一企業(中國)投資)採權益法評價之被投資公司	其他應收款	677,236	-	-	-	-	-
統一企業(中國)投資有限公司	山西統一企業有限公司		子公司(統一企業(中國)投資)採權益法評價之被投資公司	其他應收款	356,695	-	-	-	-	-
統一企業(中國)投資有限公司	長春統一企業有限公司		子公司(統一企業(中國)投資)採權益法評價之被投資公司	其他應收款	351,348	-	-	-	-	-
統一企業(中國)投資有限公司	貴陽統一企業有限公司		子公司(統一企業(中國)投資)採權益法評價之被投資公司	其他應收款	350,075	-	-	-	-	-
統一企業(中國)投資有限公司	阿克蘇統一企業有限公司		子公司(統一企業(中國)投資)採權益法評價之被投資公司	其他應收款	336,581	-	-	-	-	-
統一企業(中國)投資有限公司	呼圖壁統一企業番茄製品科技有限公司		子公司(統一企業(中國)投資)採權益法評價之被投資公司	其他應收款	203,680	-	-	-	-	-
統一企業(中國)投資有限公司	上海統一寶麗時代實業有限公司		子公司(昆山統一)採權益法評價之被投資公司	其他應收款	185,858	-	-	-	-	-
統一企業(中國)投資有限公司	徐州統一企業有限公司		子公司(統一企業(中國)投資)採權益法評價之被投資公司	其他應收款	152,760	-	-	-	-	-
統一企業(中國)投資有限公司	上海統一企業有限公司		子公司(統一企業(中國)投資)採權益法評價之被投資公司	其他應收款	111,260	-	-	-	-	-

帳列應收款項之公司	交易對象	應收關係人款項		逾期應收關係人款項金額	應收關係人款項處理方式	應收關係人款項 期後收回餘額	提列備抵 呆帳金額
		帳列項目	金額				
Uni-President (Thailand) Ltd.	Uni-President Marketing Co., 該公司採權益法評價之被投資公司	應收帳款	\$ 235,880	\$	-	\$	\$
Uni-President (Vietnam) Co., Ltd.	該公司採權益法評價之被投資公司	應收帳款	136,034	133,967	-	-	-
Uni-President (Vietnam) Co., Ltd.	Tribeco Binh Duong Co., Ltd. 該公司採權益法評價之被投資公司	股東往來	285,000	-	-	-	-
Uni-President (Vietnam) Co., Ltd.	該公司採權益法評價之被投資公司	股東往來	188,777	-	-	-	-
北京統一企業飲料 食品有限公司	廣州統一企業有限公司	其他應收款	560,843	-	-	-	-
合肥統一企業有限公司	統一商貿(昆山)有限公司	應收帳款	107,721	6.55	-	-	-
徐州統一企業有限公司	統一商貿(昆山)有限公司	應收帳款	149,357	13.24	-	-	-
南昌統一企業有限公司	長白山統一企業(吉林)礦泉水有限公司	其他應收款	478,648	-	-	-	-
濟南統一企業有限公司	合肥統一企業有限公司	應收帳款	221,954	9.74	-	-	-
重慶統一企業有限公司	成都統一企業食品有限公司	應收帳款	157,893	5.54	-	-	-
昆山統一企業有限公司	杭州統一企業有限公司	其他應收款	1,018,400	-	-	-	-
昆山統一企業有限公司	徐州統一企業有限公司	其他應收款	509,200	-	-	-	-
成都統一企業有限公司	四川統實企業有限公司	其他應收款	707,368	-	-	-	-
成都統一企業有限公司	重慶統一企業有限公司	其他應收款	254,600	-	-	-	-

帳列應收款項之公司	交易對象	應收關係人款項餘額	應收關係人款項		逾期應收關係人款項金額	應收關係人款項處理方式	應收關係人款項期後收回餘額	提列備抵呆帳金額
			係	額週轉率				
成都統一企業食品有限公司	陝西統一企業有限公司	子公司(統一企業(中國)投資)採權益法評價之被投資公司	其他應收款	\$ 254,600	\$ -	-	\$ -	\$ -
北京統一飲品有限公司	石家莊統一企業有限公司	子公司(統一企業(中國)投資)採權益法評價之被投資公司	其他應收款	208,772	-	-	-	-
杭州統一企業有限公司	統一商貿(昆山)有限公司	子公司(統一企業(中國)投資)採權益法評價之被投資公司	應收帳款	128,485	-	40.48	-	-
秦州統一企業有限公司	統一商貿(昆山)有限公司	子公司(統一企業(中國)投資)採權益法評價之被投資公司	應收帳款	216,191	-	7.72	-	-
秦州統一企業有限公司	濟南統一企業有限公司	子公司(統一企業(中國)投資)採權益法評價之被投資公司	其他應收款	305,520	-	-	-	-
湛江統一企業有限公司	湛江統實企業有限公司	子公司(統實(中國)投資有限公司)採權益法評價之被投資公司	其他應收款	528,767	-	-	-	-
湛江統一企業有限公司	海南統一企業有限公司	子公司(統一企業(中國)投資)採權益法評價之被投資公司	其他應收款	254,600	-	-	-	-
鄭州統一企業有限公司	上海統一寶麗時代實業有限公司	子公司(統一企業(中國)投資)採權益法評價之被投資公司	其他應收款	1,242,448	-	-	-	-
Uni-Splendor Corp.	大統營科技(惠州)有限公司	子公司(Uni-Home Tech Corp.)採權益法評價之被投資公司	應收帳款	1,582,705	-	0.86	-	-
Uni-Splendor Corp.	長營電器(深圳)有限公司	子公司(Uni-Home Tech Corp.)採權益法評價之被投資公司	應收帳款	642,641	-	1.45	-	-

(註)本表金額涉及外幣者，應收關係人款項餘額及應收關係人款項期後收回餘額係以財務報告日之匯率(美元：新台幣 1:31.65；人民幣：新台幣 1:5.092；泰幣：新台幣 1:0.967；越南幣：新台幣 1:0.001425)換算為新台幣。

9. 從事衍生性商品交易：

(1) 本公司截至民國 103 年 12 月 31 日止，尚無未到期之以交易為目的衍生金融商品餘額，因衍生金融商品認列之交易利益淨額為 \$27,023。

(2) 本公司之子公司從事衍生金融商品交易資訊如下：

(A) 截至民國 103 年 12 月 31 日止，尚未到期之以交易為目的衍生金融商品：

公 司 名 稱	衍 生 金 融 商 品	103 年 12 月 31 日	
		名 目 本 金 ( 仟 元 )	帳 面 價 值
台灣神隆(股)公司	遠期外匯合約-賣美元	(USD) 4,950	(\$ 3,669)
德記洋行(股)公司	遠期外匯合約-買美元	USD 4,026	3,067
統一國際開發(股)公司	無擔保公司債	NTD 22,889	22,920
President (BVI) International Holdings Ltd.	管理期貨基金	USD 7,007	271,054
President (BVI) International Holdings Ltd.	股權連結商品	USD 3,455	110,200

(B) 額外揭露資訊：

截至民國 103 年 12 月 31 日止，本公司之子公司從事衍生金融商品認列交易損失淨額為 \$51,928。

(註) 本表金額涉及外幣者，係以財務報告日之匯率(美元：新台幣 1：31.65；人民幣：新台幣 1：5.092)換算為新台幣。

10. 母公司與子公司及各子公司間之業務關係及重要交易往來情形及金額

編號(註2)	交易人姓名	往來對象	與交易人之 關係(註3)	項	目	金額	交易條件	佔合併總營收或總 資產之比率(註4)	情形
0	統一企業(股)公司	統昶行銷(股)公司	1	銷	貨	7,326,426	月結30天	2%	
0	統一企業(股)公司	統昶行銷(股)公司	1	應收帳款	款	820,143	-	-	
0	統一企業(股)公司	統昶行銷(股)公司	1	運費	費	409,430	-	-	
0	統一企業(股)公司	統昂企業(股)公司	1	銷	貨	6,440,392	每10日結算並於28天內匯款	2%	
0	統一企業(股)公司	統昂企業(股)公司	1	應收帳款	款	416,454	-	-	
0	統一企業(股)公司	統一超商(股)公司	1	銷	貨	3,404,520	月結30-40天	1%	
0	統一企業(股)公司	統一超商(股)公司	1	應收帳款	款	348,544	-	-	
0	統一企業(股)公司	捷盟行銷(股)公司	1	銷	貨	2,771,752	月結30天	1%	
0	統一企業(股)公司	捷盟行銷(股)公司	1	應收帳款	款	338,427	-	-	
0	統一企業(股)公司	統舜企業(股)公司	1	銷	貨	1,169,525	週結60天	-	
0	統一企業(股)公司	統舜企業(股)公司	1	應收帳款	款	198,113	-	-	
0	統一企業(股)公司	統祥企業(股)公司	1	銷	貨	1,130,971	2個月	-	
0	統一企業(股)公司	統祥企業(股)公司	1	應收帳款	款	179,567	-	-	
0	統一企業(股)公司	統一速邁自販(股)公司	1	銷	貨	691,771	月結30-60天	-	
0	統一企業(股)公司	統義食品(股)公司	1	銷	貨	507,756	週結60天	-	
0	統一企業(股)公司	統享企業(股)公司	1	銷	貨	489,837	週結60天	-	
0	統一企業(股)公司	統矩企業(股)公司	1	銷	貨	402,699	週結60天	-	
0	統一企業(股)公司	德記洋行(股)公司	1	銷	貨	294,256	月結30天	-	
0	統一企業(股)公司	昕亞企業(股)公司	1	銷	貨	234,312	月結60天	-	
0	統一企業(股)公司	統結(股)公司	1	銷	貨	228,941	2個月	-	
0	統一企業(股)公司	統一星巴克(股)公司	1	銷	貨	198,051	月結30天	-	
0	統一企業(股)公司	信統企業(股)公司	1	銷	貨	168,169	月結60天	-	

交 易 往 來 情 形

編號(註2)	交 易 人 名 稱	種 交 易 往 來 對 象	與 交 易 人 之 關 係 (註3)	項 目	金 額	交 易 條 件	佔 合 併 總 營 收 或 總 資 產 之 比 率 (註4)
0	統一企業(股)公司	應泰企業(股)公司	1	銷 貨	\$ 145,825	月結60天	-
0	統一企業(股)公司	先進食品(股)公司	1	銷 貨	109,286	月結60天	-
0	統一企業(股)公司	統萬(股)公司	1	進 貨	928,752	月結30天	-
0	統一企業(股)公司	統清(股)公司	1	進 貨	305,211	月結30天	-
0	統一企業(股)公司	統奕包裝(股)公司	1	進 貨	180,371	月結30天	-
0	統一企業(股)公司	統一麥公園生活事業(股)公司	1	廣 告 費	468,923	-	-
0	統一企業(股)公司	統一數網(股)公司	1	廣 告 費	103,954	-	-
1	Cayman President Holdings Ltd.	佛山市三水健力寶貿易有限公司	3	其 他 應 收 款	949,500	-	-
1	Cayman President Holdings Ltd.	Uni-President (Vietnam) Co., Ltd.	3	其 他 應 收 款	633,000	-	-
1	Cayman President Holdings Ltd.	Uni-President Foodstuff (BVI) Holdings Ltd.	3	其 他 應 收 款	446,582	-	-
2	凱友投資(股)公司	凱南投資(股)公司	3	其 他 應 收 款	188,900	-	-
3	統一國際開發(股)公司	統一置業(股)公司	3	其 他 應 收 款	500,000	-	-
4	統奕包裝(股)公司	統一超商(股)公司	3	銷 貨	434,664	月結15-60天	-
5	南聯國際貿易(股)公司	聯柏企業(股)公司	3	銷 貨	1,122,407	月結15-60天	-
5	南聯國際貿易(股)公司	聯萬企業(股)公司	3	銷 貨	310,382	月結12天	-
6	德記洋行(股)公司	統一超商(股)公司	3	銷 貨	460,461	月結20-70天	-
7	統一武藏野(股)公司	統一超商(股)公司	3	銷 貨	2,873,605	月結45天	1%
7	統一武藏野(股)公司	統一超商(股)公司	3	應 收 帳 款	437,984	-	-
8	統一實業(股)公司	開曼統一實業控股有限公司	3	銷 貨	7,753,283	貨物裝船後50天	2%
8	統一實業(股)公司	開曼統一實業控股有限公司	3	應 收 帳 款	961,316	-	-
8	統一實業(股)公司	越南統盟製罐有限公司	3	銷 貨	216,360	貨物到港後30天	-
8	統一實業(股)公司	福建統一馬口鐵有限公司	3	銷 貨	150,428	貨物裝船後50天	-
9	統一超商(股)公司	大智通文化行銷(股)公司	3	其 他 應 收 款	232,872	-	-
10	大智通文化行銷(股)公司	博客來數位科技(股)公司	3	勞 務 收 入	232,895	月結60天	-



與交易人之  
 關係(註3) 項目 金額 額交 易 往 來 對 象 關係(註3) 項 目 金額 易 往 來 條 件 估合併總營收或總 資產之比率(註4)

11	二十一世紀生活事業(股)公司	統一超商(股)公司	3	銷 貨	\$	190,666	月結30-60天	-
12	首卓企業管理顧問(股)公司	統一超商(股)公司	3	勞 務 收 入		132,954	月結60天	-
13	安源資訊(股)公司	統一超商(股)公司	3	銷 貨		324,792	月結15-40天	-
14	統一資訊(股)公司	統一超商(股)公司	3	勞 務 收 入		692,429	月結30天	-
15	統一速達(股)公司	統一超商(股)公司	3	配 送 收 入		138,034	月結60天	-
16	統一藥品(股)公司	統一生活事業(股)公司	3	銷 貨		1,373,631	月結30-80天	-
16	統一藥品(股)公司	統一藥品香港控股有限公司	3	銷 貨		389,378	月結180天	-
16	統一藥品(股)公司	統一藥品香港控股有限公司	3	應 收 帳 款		174,989	-	-
16	統一藥品(股)公司	統一超商(股)公司	3	銷 貨		239,861	月結10-54天	-
17	統一精工(股)公司	捷順運輸(股)公司	3	銷 貨		116,289	月結30天	-
17	統一精工(股)公司	捷盛運輸(股)公司	3	銷 貨		105,074	月結30天	-
18	榮清服務(股)公司	統一超商(股)公司	3	勞 務 收 入		201,700	月結45天	-
19	統昂企業(股)公司	統一超商(股)公司	3	銷 貨		2,069,987	月結30天	-
19	統昂企業(股)公司	統一超商(股)公司	3	應 收 帳 款		161,995	-	-
19	統昂企業(股)公司	統祥企業(股)公司	3	銷 貨		1,461,277	週結64天	-
19	統昂企業(股)公司	統祥企業(股)公司	3	應 收 帳 款		218,050	-	-
19	統昂企業(股)公司	統鉅企業(股)公司	3	銷 貨		368,885	出貨後56天	-
19	統昂企業(股)公司	統有企業(股)公司	3	銷 貨		298,981	出貨後12天	-
19	統昂企業(股)公司	信統企業(股)公司	3	銷 貨		192,457	出貨後17天	-
19	統昂企業(股)公司	統博企業(股)公司	3	銷 貨		144,491	出貨後12天	-
20	高見文化行銷(股)公司	統一超商(股)公司	3	銷 貨		874,910	月結30-60天	-
21	神隆醫藥(常熟)有限公司	台灣神隆(股)公司	3	銷 貨		112,663	出貨後90天	-
22	伸鴻(股)公司	捷盟行銷(股)公司	3	配 送 收 入		266,909	月結15-20天	-

編號 (註2)	交 易 人 名 稱	稱 交 易 往 來 對 象 關 係 (註3)	項 目	金 額	交 易 條 件	資 產 之 比 率 (註4)
23	聯柏企業(股)公司	統一超商(股)公司	銷 貨	903,757	月結10-54天	-
24	捷盛運輸(股)公司	統昶行銷(股)公司	配 送 收 入	920,988	月結20天	-
24	捷盛運輸(股)公司	捷盟行銷(股)公司	配 送 收 入	707,256	月結20天	-
24	捷盛運輸(股)公司	大智通文化行銷(股)公司	配 送 收 入	373,802	月結20天	-
25	捷順運輸(股)公司	統一速達(股)公司	配 送 收 入	809,939	月結40天	-
25	捷順運輸(股)公司	統一速達(股)公司	應 收 帳 款	102,204	-	-
25	捷順運輸(股)公司	捷盛運輸(股)公司	配 送 收 入	571,949	月結20天	-
25	捷順運輸(股)公司	捷盛運輸(股)公司	應 收 帳 款	100,255	-	-
26	武漢統奕包裝有限公司	武漢統一企業食品有限公司	銷 貨	222,463	月結30天	-
26	武漢統奕包裝有限公司	長沙統一企業有限公司	銷 貨	204,656	月結30天	-
27	開曼統一實業控股有限公司	福建統一馬口鐵有限公司	銷 貨	4,512,831	貨物裝船後50天	1%
27	開曼統一實業控股有限公司	福建統一馬口鐵有限公司	應 收 帳 款	611,800	-	1%
27	開曼統一實業控股有限公司	江蘇統一馬口鐵有限公司	銷 貨	3,306,880	貨物裝船後50天	-
27	開曼統一實業控股有限公司	江蘇統一馬口鐵有限公司	應 收 帳 款	355,072	-	-
27	開曼統一實業控股有限公司	北京統實飲品有限公司	其他應收款	475,346	-	-
27	開曼統一實業控股有限公司	昆山統實企業有限公司	其他應收款	317,353	-	-
27	開曼統一實業控股有限公司	成都統實企業有限公司	其他應收款	317,227	-	-
27	開曼統一實業控股有限公司	漳州統實包裝有限公司	其他應收款	317,163	-	-
27	開曼統一實業控股有限公司	惠州統實企業有限公司	其他應收款	253,794	-	-
28	Uni-President (Thailand) Ltd.	Uni-President Marketing Co., Ltd.	銷 貨	1,245,521	月結60天	-
28	Uni-President (Thailand) Ltd.	Uni-President Marketing Co., Ltd.	應 收 帳 款	235,880	-	-
29	Uni-President (Vietnam) Co., Ltd.	Uni-President (Malasia) SDN. BHD.	銷 貨	214,310	月結90天	-
29	Uni-President (Vietnam) Co., Ltd.	Tribeco Binh Duong Co., Ltd.	銷 貨	188,985	月結30天	-

形 情 來 往 易 交

與交易人之  
象關係(註3)項  
目金  
額交  
易  
條  
件  
資  
產  
之  
比  
率  
(註4)

編號(註2)	交 易 人 名 稱	往 來 對 象	目 金	額 交 易	條 件	資 產 之 比 率 (註4)
29	Uni-President (Vietnam) Co., Ltd.	Tribeco Binh Duong Co., Ltd.	股東往來 \$	285,000	-	-
29	Uni-President (Vietnam) Co., Ltd.	Uni-President Vietnam Aquatic Breeding Co., Ltd.	股東往來	188,777	-	-
29	Uni-President (Vietnam) Co., Ltd.	UPEC (India) Foods Private Ltd.	應收帳款	136,034	-	-
30	江蘇統一馬口鐵有限公司	無錫統一實業包裝有限公司	貨	697,874	發票日後67天電匯	-
30	江蘇統一馬口鐵有限公司	無錫統一實業包裝有限公司	應收帳款	117,147	-	-
31	福建統一馬口鐵有限公司	成都統新包裝有限公司	貨	292,084	發票日後67天電匯	-
31	福建統一馬口鐵有限公司	無錫統一實業包裝有限公司	銷	252,707	發票日後67天電匯	-
32	秦州統實企業有限公司	秦州統一企業有限公司	貨	2,036,052	月結次月28日電匯	-
32	秦州統實企業有限公司	廣州統一企業有限公司	銷	206,636	月結次月28日電匯	-
33	漳州統實包裝有限公司	廣州統一企業有限公司	銷	1,942,948	月結次月28日電匯	-
33	漳州統實包裝有限公司	廣州統一企業有限公司	應收帳款	106,588	-	-
34	昆山統實企業有限公司	統一商貿(昆山)有限公司	銷	2,928,484	月結次月28日電匯	1%
34	昆山統實企業有限公司	統一商貿(昆山)有限公司	應收帳款	144,239	-	-
34	昆山統實企業有限公司	成都統實企業有限公司	其他應收款	331,585	-	-
34	昆山統實企業有限公司	漳州統實包裝有限公司	其他應收款	152,972	-	-
35	惠州統實企業有限公司	廣州統一企業有限公司	銷	758,708	月結次月28日電匯	-
36	成都統實企業有限公司	成都統一企業食品有限公司	貨	676,609	月結次月28日電匯	-
37	北京統實飲品有限公司	北京統一飲品有限公司	銷	2,689,087	月結次月28日電匯	1%
37	北京統實飲品有限公司	北京統一飲品有限公司	應收帳款	113,385	-	-
38	成都統一實業包裝有限公司	成都統新包裝有限公司	其他應收款	255,081	-	-
39	Kai Yu (BVI) Investment Co., Ltd.	Cayman President Holdings Ltd.	其他應收款	464,622	-	-
40	統一企業中國控股有限公司	昆山統一企業食品有限公司	其他應收款	4,175,780	-	1%

編號(註2)	交 易 人 名 稱	往 來 對 象	與 交 易 人 之 關 係 (註3)	項 目	金 額	條 件	佔 合 併 總 營 收 或 總 資 產 之 比 率 (註4)
40	統一企業中國控股有限公司	統一高貿(昆山)有限公司	3	其他應收款	2,062,260	--	1%
40	統一企業中國控股有限公司	成都統一企業食品有限公司	3	其他應收款	1,838,319	--	--
40	統一企業中國控股有限公司	合肥統一企業有限公司	3	其他應收款	1,788,910	--	--
40	統一企業中國控股有限公司	北京統一飲品有限公司	3	其他應收款	1,486,131	--	--
40	統一企業中國控股有限公司	Uni-President Asia Holdings Ltd.	3	其他應收款	1,431,992	--	--
40	統一企業中國控股有限公司	武漢統一企業食品有限公司	3	其他應收款	1,109,929	--	--
40	統一企業中國控股有限公司	新疆統一企業食品有限公司	3	其他應收款	912,063	--	--
40	統一企業中國控股有限公司	廣州統一企業有限公司	3	其他應收款	903,580	--	--
40	統一企業中國控股有限公司	鄭州統一企業有限公司	3	其他應收款	747,791	--	--
40	統一企業中國控股有限公司	濟南統一企業有限公司	3	其他應收款	564,322	--	--
40	統一企業中國控股有限公司	長沙統一企業有限公司	3	其他應收款	498,527	--	--
40	統一企業中國控股有限公司	福州統一企業有限公司	3	其他應收款	467,369	--	--
40	統一企業中國控股有限公司	杭州統一企業有限公司	3	其他應收款	444,237	--	--
40	統一企業中國控股有限公司	河南統一企業有限公司	3	其他應收款	422,013	--	--
40	統一企業中國控股有限公司	哈爾濱統一企業有限公司	3	其他應收款	405,053	--	--
40	統一企業中國控股有限公司	石家莊統一企業有限公司	3	其他應收款	356,433	--	--
40	統一企業中國控股有限公司	徐州統一企業有限公司	3	其他應收款	340,014	--	--
40	統一企業中國控股有限公司	陝西統一企業有限公司	3	其他應收款	307,049	--	--
40	統一企業中國控股有限公司	海南統一企業有限公司	3	其他應收款	281,096	--	--
40	統一企業中國控股有限公司	貴陽統一企業有限公司	3	其他應收款	276,951	--	--
40	統一企業中國控股有限公司	長春統一企業有限公司	3	其他應收款	248,658	--	--
40	統一企業中國控股有限公司	江蘇統一企業有限公司	3	其他應收款	234,410	--	--
40	統一企業中國控股有限公司	重慶統一企業有限公司	3	其他應收款	191,210	--	--

交 易 往 來 情 形

編號(註2)	交 易 人 名 稱	往 來 對 象	與交易人之 關係(註3)	項 目	金 額	交 易 條 件	佔合併總營收或總 資產之比率(註4)
40	統一企業中國控股有限公司	長白山統一企業(吉林)礦泉水有限公司	3	其他應收款	\$ 179,657	-	-
40	統一企業中國控股有限公司	昆明統一企業食品有限公司	3	其他應收款	155,790	-	-
40	統一企業中國控股有限公司	瀋陽統一企業有限公司	3	其他應收款	155,790	-	-
40	統一企業中國控股有限公司	南昌統一企業有限公司	3	其他應收款	124,632	-	-
41	Uni-President Asia Holdings Ltd.	合肥統一企業有限公司	3	其他應收款	778,949	-	-
41	Uni-President Asia Holdings Ltd.	鄭州統一企業有限公司	3	其他應收款	623,159	-	-
41	Uni-President Asia Holdings Ltd.	瀋陽統一企業有限公司	3	其他應收款	467,369	-	-
41	Uni-President Asia Holdings Ltd.	成都統一企業食品有限公司	3	其他應收款	467,369	-	-
41	Uni-President Asia Holdings Ltd.	昆明統一企業食品有限公司	3	其他應收款	438,879	-	-
41	Uni-President Asia Holdings Ltd.	南昌統一企業有限公司	3	其他應收款	311,579	-	-
41	Uni-President Asia Holdings Ltd.	長春統一企業有限公司	3	其他應收款	218,106	-	-
41	Uni-President Asia Holdings Ltd.	昆明統一企業食品有限公司	3	其他應收款	155,790	-	-
41	Uni-President Asia Holdings Ltd.	濟南統一企業有限公司	3	其他應收款	155,790	-	-
42	統一企業(中國)投資有限公司	陝西統一企業有限公司	3	其他應收款	2,256,163	-	1%
42	統一企業(中國)投資有限公司	杭州統一企業有限公司	3	其他應收款	1,707,857	-	-
42	統一企業(中國)投資有限公司	河南統一企業有限公司	3	其他應收款	1,354,472	-	-
42	統一企業(中國)投資有限公司	石家莊統一企業有限公司	3	其他應收款	1,054,044	-	-
42	統一企業(中國)投資有限公司	濟南統一企業有限公司	3	其他應收款	897,414	-	-
42	統一企業(中國)投資有限公司	長白山統一企業(吉林)礦泉水有限公司	3	其他應收款	879,388	-	-
42	統一企業(中國)投資有限公司	合肥統一企業有限公司	3	其他應收款	865,640	-	-
42	統一企業(中國)投資有限公司	江蘇統一企業有限公司	3	其他應收款	834,121	-	-
42	統一企業(中國)投資有限公司	白銀統一企業有限公司	3	其他應收款	735,718	-	-
42	統一企業(中國)投資有限公司	海南統一企業有限公司	3	其他應收款	677,236	-	-
42	統一企業(中國)投資有限公司	山西統一企業有限公司	3	其他應收款	356,695	-	-

編號(註2)	交易人	名稱	往來對象	與交易人之 關係(註3)	項目	金額	交易	條件	情形
42	統一企業(中國)投資有限公司	長春統一企業有限公司		3	其他應收款	\$ 351,348	-	-	估合併總營收或總 資產之比率(註4)
42	統一企業(中國)投資有限公司	貴陽統一企業有限公司		3	其他應收款	350,075	-	-	
42	統一企業(中國)投資有限公司	阿克蘇統一企業有限公司		3	其他應收款	336,581	-	-	
42	統一企業(中國)投資有限公司	呼圖壁統一企業番茄製品科技有限公司		3	其他應收款	203,680	-	-	
42	統一企業(中國)投資有限公司	上海統一寶麗時代實業有限公司		3	其他應收款	185,858	-	-	
42	統一企業(中國)投資有限公司	徐州統一企業有限公司		3	其他應收款	152,760	-	-	
42	統一企業(中國)投資有限公司	上海統一企業有限公司		3	其他應收款	111,260	-	-	
43	武漢統一企業食品有限公司	南昌統一企業有限公司		3	銷貨	524,315	月結30天	-	
43	武漢統一企業食品有限公司	長沙統一企業有限公司		3	銷貨	367,448	月結30天	-	
44	昆山統一企業食品有限公司	統一商貿(昆山)有限公司		3	銷貨	3,797,481	月結30天	1%	
44	昆山統一企業食品有限公司	上海統一星巴克咖啡有限公司		3	銷貨	489,371	月結45天	-	
44	昆山統一企業食品有限公司	杭州統一企業有限公司		3	其他應收款	1,018,400	-	-	
44	昆山統一企業食品有限公司	徐州統一企業有限公司		3	其他應收款	509,200	-	-	
45	合肥統一企業有限公司	統一商貿(昆山)有限公司		3	銷貨	959,771	月結30天	-	
45	合肥統一企業有限公司	統一商貿(昆山)有限公司		3	應收帳款	107,721	-	-	
46	哈爾濱統一企業有限公司	瀋陽統一企業有限公司		3	銷貨	174,753	月結30天	-	
47	重慶統一企業有限公司	成都統一企業食品有限公司		3	銷貨	1,277,211	月結30天	-	
47	重慶統一企業有限公司	成都統一企業食品有限公司		3	應收帳款	157,893	-	-	
48	長春統一企業有限公司	瀋陽統一企業有限公司		3	銷貨	304,530	月結30天	-	
49	鄭州統一企業有限公司	北京統一飲品有限公司		3	銷貨	145,725	月結30天	-	
50	廣州統一企業有限公司	福州統一企業有限公司		3	銷貨	777,482	月結30天	-	
51	統一商貿(昆山)有限公司	合肥統一企業有限公司		3	銷貨	917,083	月結30天	-	
51	統一商貿(昆山)有限公司	廣州統一企業有限公司		3	銷貨	163,714	月結30天	-	
51	統一商貿(昆山)有限公司	北京統一飲品有限公司		3	銷貨	149,109	月結30天	-	

交 易 往 來 情 形

與交易人之  
關係(註3) 項目 金額 易 往 來 對 應 種 易 往 來 人 名 稱 交 易 往 來 種 類 易 往 來 條 件 佔合併總營收或總資產之比率(註4)

51	統一商貿(昆山)有限公司	成都統一企業食品有限公司	3	銷 貨	\$ 107,107	月結30天	-
52	泰州統一企業有限公司	統一商貿(昆山)有限公司	3	銷 貨	2,165,962	月結30天	1%
52	泰州統一企業有限公司	統一商貿(昆山)有限公司	3	應收帳款	216,191	-	-
52	泰州統一企業有限公司	濟南統一企業有限公司	3	其他應收款	305,520	-	-
53	南昌統一企業有限公司	武漢統一企業食品有限公司	3	銷 貨	462,052	月結30天	-
53	南昌統一企業有限公司	長沙統一企業有限公司	3	銷 貨	269,669	月結30天	-
53	南昌統一企業有限公司	長白山統一企業(吉林)礦泉水有限公司	3	其他應收款	478,648	-	-
54	成都統一企業食品有限公司	四川統貫企業有限公司	3	其他應收款	707,368	-	-
54	成都統一企業食品有限公司	重慶統一企業有限公司	3	其他應收款	254,600	-	-
54	成都統一企業食品有限公司	陝西統一企業有限公司	3	其他應收款	254,600	-	-
54	成都統一企業食品有限公司	昆明統一企業食品有限公司	3	銷 貨	158,427	月結30天	-
55	新疆統一企業食品有限公司	統一企業香港控股有限公司	3	銷 貨	112,673	月結30天	-
56	徐州統一企業有限公司	統一商貿(昆山)有限公司	3	銷 貨	955,360	月結30天	-
56	徐州統一企業有限公司	統一商貿(昆山)有限公司	3	應收帳款	149,357	-	-
57	貴陽統一企業食品有限公司	昆明統一企業食品有限公司	3	銷 貨	489,915	月結30天	-
58	河南統一企業有限公司	鄭州統一企業有限公司	3	銷 貨	1,202,056	月結30天	-
58	河南統一企業有限公司	北京統一飲品有限公司	3	銷 貨	257,321	月結30天	-
58	河南統一企業有限公司	合肥統一企業有限公司	3	銷 貨	146,386	月結30天	-
58	河南統一企業有限公司	統一商貿(昆山)有限公司	3	銷 貨	120,469	月結30天	-
59	濟南統一企業有限公司	合肥統一企業有限公司	3	銷 貨	1,785,880	月結30天	-
59	濟南統一企業有限公司	合肥統一企業有限公司	3	應收帳款	221,954	-	-
59	濟南統一企業有限公司	北京統一飲品有限公司	3	銷 貨	468,523	月結30天	-
59	濟南統一企業有限公司	鄭州統一企業有限公司	3	銷 貨	199,250	月結30天	-

交 易 往 來 情 形

編號(註2)	交 易 人 名 稱	與交易人之 關係(註3)	對 象	往 來 易 往 來 對 象	目 金 額	交 易 條 件	估 合 併 總 營 收 或 總 資 產 之 比 率 (註4)
59	濟南統一企業有限公司	3	統一商貿(昆山)有限公司	銷	貨 \$ 105,718	月結30天	-
60	陝西統一企業有限公司	3	成都統一企業食品有限公司	銷	貨 925,900	月結30天	-
60	陝西統一企業有限公司	3	新疆統一企業食品有限公司	銷	貨 448,965	月結30天	-
61	石家莊統一企業有限公司	3	北京統一飲品有限公司	銷	貨 592,522	月結30天	-
62	長沙統一企業有限公司	3	南昌統一企業有限公司	銷	貨 496,499	月結30天	-
62	長沙統一企業有限公司	3	武漢統一企業食品有限公司	銷	貨 389,516	月結30天	-
63	杭州統一企業有限公司	3	統一商貿(昆山)有限公司	銷	貨 2,513,068	月結30天	1%
63	杭州統一企業有限公司	3	統一商貿(昆山)有限公司	應收帳	款 128,485	-	-
64	上海易統食品貿易有限公司	3	統一企業中國投資有限公司	銷	貨 663,308	月結30天	-
64	上海易統食品貿易有限公司	3	昆山統實企業有限公司	銷	貨 318,720	發票日後15天電匯	-
64	上海易統食品貿易有限公司	3	南昌統一企業有限公司	銷	貨 209,697	月結30天	-
64	上海易統食品貿易有限公司	3	泰州統實企業有限公司	銷	貨 193,538	發票日後15天電匯	-
64	上海易統食品貿易有限公司	3	北京統實飲品有限公司	銷	貨 183,906	發票日後15天電匯	-
64	上海易統食品貿易有限公司	3	廣州統一企業有限公司	銷	貨 164,015	月結30天	-
64	上海易統食品貿易有限公司	3	武漢統一企業食品有限公司	銷	貨 144,625	月結30天	-
64	上海易統食品貿易有限公司	3	濟南統一企業有限公司	銷	貨 134,796	月結30天	-
64	上海易統食品貿易有限公司	3	鄭州統一企業有限公司	銷	貨 129,506	月結30天	-
64	上海易統食品貿易有限公司	3	長沙統一企業有限公司	銷	貨 128,879	月結30天	-
64	上海易統食品貿易有限公司	3	漳州統實包裝有限公司	銷	貨 128,694	發票日後15天電匯	-
64	上海易統食品貿易有限公司	3	南寧統一企業有限公司	銷	貨 126,228	月結30天	-
64	上海易統食品貿易有限公司	3	惠州統實企業有限公司	銷	貨 123,812	發票日後15天電匯	-
64	上海易統食品貿易有限公司	3	成都統一企業食品有限公司	銷	貨 116,922	月結30天	-
64	上海易統食品貿易有限公司	3	新疆統一企業食品有限公司	銷	貨 115,414	月結30天	-
64	上海易統食品貿易有限公司	3	貴陽統一企業有限公司	銷	貨 108,581	月結30天	-
65	南寧統一企業有限公司	3	廣州統一企業有限公司	銷	貨 1,648,718	月結30天	-



交易往來情形

編號(註2)	交易人	名稱	往來	對象	目金	額交	易	條	佔合併總營收或總資產之比率(註4)
66	阿克蘇統一企業有限公司	新疆統一企業有限公司			貨 \$	669,576	月結30天	-	
67	武穴統一企業礦泉水有限公司	統一商貿(昆山)有限公司			貨	157,869	月結30天	-	
68	湛江統一企業有限公司	廣州統一企業有限公司			貨	1,063,084	月結30天	-	
68	湛江統一企業有限公司	湛江統實企業有限公司			其他應收款	528,767	-	-	
68	湛江統一企業有限公司	海南統一企業有限公司			其他應收款	254,600	-	-	
69	海南統一企業有限公司	廣州統一企業有限公司			貨	429,508	月結30天	-	
70	福州統一企業有限公司	廣州統一企業有限公司			貨	152,343	月結30天	-	
71	鄭州統一企業有限公司	上海統一寶麗時代實業有限公司			其他應收款	1,242,448	-	-	
72	北京統一企業飲料食品有限公司	廣州統一企業有限公司			其他應收款	560,843	-	-	
73	北京統一飲品有限公司	石家莊統一企業有限公司			其他應收款	208,772	-	-	
74	Uni-Splendor Corp.	大統營科技(惠州)有限公司			貨	1,287,413	依整體資金調度而定	-	
74	Uni-Splendor Corp.	大統營科技(惠州)有限公司			應收帳款	1,582,705	-	-	
74	Uni-Splendor Corp.	長營電器(深圳)有限公司			貨	738,237	依整體資金調度而定	-	
74	Uni-Splendor Corp.	長營電器(深圳)有限公司			應收帳款	642,641	-	-	
75	長營電器(深圳)有限公司	Uni-Splendor Corp.			貨	3,222,369	依整體資金調度而定	1%	
76	大統營科技(惠州)有限公司	Uni-Splendor Corp.			貨	4,888,277	依整體資金調度而定	1%	

(註1)民國103年度母子公司與各子公司間之業務關係及重要交易往來情形，因只是與其相對交易方向不同，故不另行揭露；另重要交易揭露標準為新台幣1億元以上。  
 (註2)母公司及子公司間之業務往來資訊應分別於編號欄註明，編號之填寫方法如下：

1. 母公司填 0。
  2. 子公司依公司別由阿拉伯數字1開始編號。
- (註3)與交易人之關係有以下三種，標示種類即可：
1. 母公司對子公司。
  2. 子公司對母公司。
  3. 子公司對子公司。

(註4)交易往來金額佔合併總營收或總資產比率之計算，若屬資產負債科目者，以期末餘額佔合併總資產佔合併總營收之方式計算；若屬損益科目者，以期末累積金額佔合併總營收之方式計算。

(二)轉投資事業相關資訊

(依規定僅揭露民國 103 年度之資訊)

被投資公司名稱、所在地區等相關資訊(不包含大陸被投資公司)

投資公司名稱	被投資公司名稱	被投資公司所在地區	主要營業項目	原始投資金額		期末股數	比率	持有帳面金額	被投資公司本期(損)益	本期認列之投資(損)益	備註
				本期期末	去年底						
統一企業(股)公司	Cayman Presidents Holdings Ltd.	開曼群島	專業投資	\$ 12,542,813	\$ 6,540,823	406,136,000	100.00	\$ 42,419,478	\$ 2,108,787	\$ 1,576,782	子公司
統一企業(股)公司	凱友投資(股)公司	台灣	專業投資	3,927,054	3,927,054	306,205,428	100.00	2,953,010	606,494	460,890	子公司
統一企業(股)公司	President International Trade And Investment Corp.	英屬維京群島	專業投資	582,546	582,546	10,700	100.00	1,522,324	( 2,664)	( 2,664)	子公司
統一企業(股)公司	President Global Corp.	美國	進口速食麵、果汁罐頭	147,250	147,250	500,000	100.00	1,071,908	149,604	150,745	子公司
統一企業(股)公司	凱南投資(股)公司	台灣	專業投資	2,135,000	2,135,000	213,500,000	100.00	814,731	79,168	( 9,332)	子公司
統一企業(股)公司	統上開發建設(股)公司	台灣	委託營造廠商興建國民住宅、商業大樓出租出售業務	1,030,000	1,030,000	34,020,000	100.00	566,100	194,032	194,032	子公司
統一企業(股)公司	南聯國際貿易(股)公司	台灣	經營貿易及相關之國內外買賣業務等	525,889	525,890	99,999,184	99.99	1,056,660	289,931	275,936	子公司
統一企業(股)公司	統合開發(股)公司	台灣	休閒娛樂產業之經營管理	3,016,930	3,016,930	72,120,000	72.12	411,614	( 56,825)	( 40,984)	子公司
統一企業(股)公司	統一國際開發(股)公司	台灣	產業投資	10,431,029	10,251,454	917,734,230	69.37	9,997,143	258,721	154,842	子公司

投資公司名稱	被投資公司名稱	地區	主要營業項目	原始投資金額		期末持帳面金額		被投資公司本期(損)益	本期認列之投資(損)益	備註
				本期末	去年底	比率	金額			
統一企業(股)公司	德記洋行(股)公司	台灣	產品行銷代理及物流等業務	\$ 698,509	\$ 698,509	63.17	\$ 520,427	\$ 13,321	\$ 11,147	子公司
統一企業(股)公司	統樂開發事業(股)公司	台灣	高爾夫球練習場等休閒娛樂事業	1,250,717	1,250,717	61.80	934,993	( 191,415)	( 118,301)	子公司
統一企業(股)公司	統一東京(股)公司	台灣	汽車租賃	389,977	389,977	51.00	481,028	90,653	46,231	子公司
統一企業(股)公司	統奕包裝(股)公司	台灣	包裝材料、包裝容器、餐飲用具之製造、加工、買賣及一般進出口貿易業務等	198,726	198,726	50.58	550,965	238,139	120,438	子公司
統一企業(股)公司	統一實業(股)公司	台灣	經營原料銅板等之加工製造暨製罐	9,061,326	9,061,326	45.55	8,833,882	775,960	350,548	子公司
統一企業(股)公司	統一超商(股)公司	台灣	連鎖便利商店之投資與經營	5,493,775	5,493,775	45.40	10,708,985	9,086,015	4,179,625	子公司
統一企業(股)公司	統正開發(股)公司	台灣	購物中心、百貨公司、國際貿易業	4,551,750	4,551,750	40.50	2,242,260	( 534,986)	( 216,669)	子公司
統一企業(股)公司	台灣神隆(股)公司	台灣	生化醫學	3,881,044	3,881,044	37.94	5,324,302	484,143	183,661	子公司
統一企業(股)公司	大統益(股)公司	台灣	黃豆原油之製造	1,009,589	1,009,589	37.67	1,740,694	987,441	371,917	-
統一企業(股)公司	維力食品工業(股)公司	台灣	速食麵、速食米粉、醬罐等之製造買賣及代理清香油銷售和飲料等之買賣	1,047,583	1,047,533	33.30	1,146,912	417,413	138,467	-
統一企業(股)公司	光泉牧場(股)公司	台灣	乳品、飲料等	961,560	961,560	31.25	1,422,172	529,570	158,067	-
統一企業(股)公司	統一開發(股)公司	台灣	轉運站及附屬設施之營運	1,080,000	1,080,000	30.00	1,312,687	226,607	67,982	子公司

投資公司名稱	被投資公司名稱	地區	主要營業項目	原始投資金額		期	持		被投資公司	本期認列之	備註
				本期末	去年底		比率	帳面金額			
統一企業(股)公司	統一綜合證券(股)公司	台灣	綜合證券業務	\$ 2,141,370	\$ 2,141,370	366,644,096	27.71	\$ 6,393,184	\$ 1,583,169	\$ 438,705	-
統一企業(股)公司	家福(股)公司	台灣	百貨經營	198,677	198,677	137,511,893	20.50	2,208,965	921,414	188,922	-
統一企業(股)公司	萬通票券金融(股)公司	台灣	綜合證券業務	690,997	690,997	78,209,035	14.46	1,208,929	459,538	66,457	-
統一企業(股)公司	太子建設開發(股)公司	台灣	委託興建國民住宅，商業大樓出租出售業務	1,047,234	747,877	162,743,264	9.79	2,346,140	2,388,718	238,080	-
統一企業(股)公司	統義玻璃工業(股)公司等	台灣	經營玻璃及玻璃製品之製造及銷售等	2,630,339	3,035,485	176,722,245	-	2,387,561	2,612,087	725,672	-
Cayman President Holdings Ltd.	Uni-President Foodstuff (BVI) Holdings Ltd.	英屬維京群島	專業投資	648,825	648,825	3	100.00	1,310,412	199,820	-	孫公司(註1)
Cayman President Holdings Ltd.	Uni-President Southeast Asia Holdings Ltd.	開曼群島	專業投資	2,373,750	2,373,750	75,000,000	100.00	1,111,982	300,490	-	孫公司(註1)
Cayman President Holdings Ltd.	統一企業中國控股有限公司	開曼群島	專業投資	19,736,134	10,287,437	3,044,508,000	70.49	38,265,130	1,404,900	-	孫公司(註1)
Cayman President Holdings Ltd.	Queen Holdings (BVI) Ltd.	英屬維京群島	專業投資	381,916	381,916	4,540	45.40	524,322	65,475	-	孫公司(註1)
Cayman President Holdings Ltd.	President Energy Development (Cayman Islands) Ltd.	開曼群島	專業投資	225,981	225,981	7,140,000	25.50	754,200	471,792	-	孫公司(註1)
Cayman President Holdings Ltd.	PPG Investments, Inc. 等	美國	專業投資等	100,748	100,748	1,454	-	109,905	3,854	-	孫公司(註1)
凱友投資(股)公司	Kai Yu (BVI) Investment Co., Ltd.	英屬維京群島	專業投資	340,171	340,171	1	100.00	1,559,996	361,784	-	孫公司(註1)

投資公司名稱	被投資公司名稱	所在地區	主要營業項目	原始投資金額		期末股數	持股比例	持有帳面金額	被投資公司本期(損)益	本期認列之投資(損)益	備註
				本期末	去年底						
凱友投資(股)公司	裕國冷凍冷藏(股)公司	台灣	冷凍、冷藏	\$ 297,073	\$ -	8,500,000	7.12	\$ 306,863	\$ 496,413	\$ -	(註1)
凱友投資(股)公司	統一實業(股)公司	台灣	經營原料銅板等之加工製造暨製罐	122,262	122,262	26,445,229	1.67	325,079	775,960	-	子公司(註1)
凱友投資(股)公司	統一超商(股)公司	台灣	連鎖便利商店之投資與經營等	271,796	271,796	4,203,200	-	308,522	9,086,015	-	子公司(註1)
凱友投資(股)公司	統昂(股)公司等	台灣	飲料銷售	380,307	380,304	32,628,428	-	676,733	2,929,018	-	子公司(註1)
凱南投資(股)公司	統一綜合證券(股)公司	台灣	綜合證券業務	601,180	601,180	37,104,849	2.80	645,915	1,583,169	-	孫公司(註1)
凱南投資(股)公司	裕國冷凍冷藏(股)公司等	台灣	冷凍、冷藏等	489,339	234,243	22,664,555	-	439,791	956,238	-	孫公司(註1)
南聯國際貿易(股)公司	聯柏企業(股)公司等	台灣	買賣業等	1,409,496	1,381,593	108,238,321	-	1,410,803	1,029,986	-	(註1)
統一國際開發(股)公司	President (BVI) International Investment Holdings Ltd.	英屬維京群島	專業投資	2,496,061	3,099,648	173,975,937	100.00	6,703,481	287,396	-	孫公司(註1)
統一國際開發(股)公司	統宇投資(股)公司	台灣	專業投資	750,000	750,000	45,460,000	100.00	578,677	67,274	-	孫公司(註1)
統一國際開發(股)公司	統正開發(股)公司	台灣	購物中心、百貨公司、國際貿易業	4,851,750	4,851,750	445,500,000	40.50	2,242,260	534,986	-	子公司(註1)
統一國際開發(股)公司	統樂開發事業(股)公司	台灣	高爾夫球練習場等休閒娛樂事業	1,401,819	1,401,819	61,114,744	38.20	577,855	191,415	-	子公司(註2)
統一國際開發(股)公司	康那香企業(股)公司	台灣	不織布、衛生棉、紙毛巾	304,779	304,779	40,824,109	20.71	625,912	59,574	-	子公司(註1)

投資公司名稱被投資公司名稱所在地區主要營業項目	原始投資金額		期末 股數	持 比 率	持 帳 面 金 額	被投資公司 本期(損)益	本期認列之 投資(損)益	備註			
	本 期 期 末	去 年 年 底									
統一國際開發(股)公司	統一開發(股)公司	台灣	轉運站及附屬設施 之營運	\$ 720,000	\$ 720,000	72,000,000	20.00	\$ 875,124	\$ 226,607	-	孫公司 (註1)
統一國際開發(股)公司	台灣神隆(股)公司	台灣	生化醫學	246,334	246,334	25,490,569	3.63	410,501	484,143	-	子公司 (註1)
統一國際開發(股)公司	統一生命科技(股)公司等	台灣	精密化學材料及精 密儀器零	897,070	885,570	46,235,966	-	653,665	3,482,923	-	(註1)
統一實業(股)公司	開曼統一實業控 股有限公司	開曼群島	一般進出口貿易及 投資	7,863,787	5,468,928	25,309,700	100.00	10,167,438	95,179	-	孫公司 (註1)
統一實業(股)公司	越南統盟製罐有 限公司	越南	空罐製造	48,740	43,740	-	51.00	63,740	13,426	-	孫公司 (註1)
統一超商(股)公司	英屬維京群島商 統一起商維京 控股有限公司	英屬維京 群島	專業投資	4,885,624	4,885,624	138,899,066	100.00	4,045,242	484	-	孫公司 (註1)
統一超商(股)公司	統一生活事業 (股)公司	台灣	藥妝日用百貨買賣	288,559	288,559	40,000,000	100.00	733,327	336,875	-	孫公司 (註1)
統一超商(股)公司	統一武藏野(股) 公司	台灣	食品製造業	520,141	520,141	48,519,890	90.00	380,689	6,713	-	孫公司 (註1)
統一超商(股)公司	安源資訊(股)公 司	台灣	企業資訊管理、顧 問服務	332,482	332,482	24,382,921	86.76	353,732	99,329	-	孫公司 (註1)
統一超商(股)公司	統一資訊(股)公司	台灣	企業資訊管理、顧 問服務	320,741	320,741	25,714,475	86.00	407,973	57,520	-	孫公司 (註1)
統一超商(股)公司	統一精工(股)公司	台灣	加油站、電梯	904,475	904,475	55,858,815	80.87	551,680	5,615	-	孫公司 (註1)
統一超商(股)公司	統一藥品(股)公司	台灣	藥品、醫療儀器之 批發	330,216	330,216	22,121,962	73.74	886,474	525,020	-	孫公司 (註1)
統一超商(股)公司	統一速達(股)公司	台灣	宅配貨運業	711,576	711,576	86,246,999	70.00	1,019,639	341,816	-	孫公司 (註1)
統一超商(股)公司	統一百華(股)公司	台灣	百貨貿易業	1,120,000	1,120,000	55,999,999	70.00	499,047	132,977	-	孫公司 (註1)

投資公司名稱	投資公司名稱	所在地區	主要營業項目	原始投資金額		期末股數	比率	持有帳面金額	被投資公司本期(損)益	本期認列之投資(損)益	備註
				本期末	去年底						
統一超商(股)公司	統一超商(股)公司	台灣	冷凍食品、低溫物之流	\$ 237,437	\$ 237,437	19,563,271	60.00	\$ 424,296	\$ 306,534	\$ -	孫公司(註1)
統一超商(股)公司	博客來數位科技(股)公司	台灣	資訊供應服務業	100,400	100,400	9,999,999	50.03	300,427	299,087	-	孫公司(註1)
統一超商(股)公司	統一星巴克(股)公司	台灣	咖啡連鎖	59,400	59,400	10,691,337	30.00	352,169	701,131	-	孫公司(註1)
統一超商(股)公司	統一開發(股)公司	台灣	轉運站及附屬設施之營運	720,000	720,000	72,000,000	20.00	872,213	226,607	-	孫公司(註1)
統一超商(股)公司	家福(股)公司	台灣	百貨經營	7,112,028	7,112,028	130,801,027	19.50	5,021,414	921,414	-	孫公司(註1)
統一超商(股)公司	統一開發(股)公司	台灣	購物中心、百貨公司、國際貿易業	2,321,500	2,321,500	209,000,000	19.00	1,224,548	534,986	-	孫公司(註1)
統一超商(股)公司	統一國際開發(股)公司	台灣	產業投資	500,000	500,000	44,100,000	3.33	468,111	258,721	-	孫公司(註1)
統一超商(股)公司	統一蘭陽藝文(股)公司等	台灣	藝文展覽業等	3,402,418	3,365,330	175,576,118	-	1,726,508	846,902	-	孫公司(註1)
統一開發(股)公司	統一時代(股)公司	台灣	特定專業區開發	685,649	685,649	20,000,000	100.00	1,184,356	6,541	-	孫公司(註1)
統一開發(股)公司	南紡流通事業(股)公司	台灣	百貨公司業務	500,000	250,000	50,000,000	50.00	394,800	152,869	-	孫公司(註1)
台灣神隆(股)公司	SPT International, Ltd.	英屬維京群島	一般投資業務	1,833,304	1,727,867	60,524,644	100.00	1,458,873	307,827	-	孫公司(註1)
台灣神隆(股)公司	ScinoPharm Singapore Pte Ltd. 等	新加坡等	一般投資業務等	107,388	107,388	3,600,002	-	79,958	118,480	-	孫公司(註1)
統宇投資(股)公司	興能高科技(股)公司等	台灣	鋰電池製造及出售等	12,454	2,082	6,710,000	-	103,031	643,652	-	孫公司(註1)
統一企業中國控股有限公司	Uni-President Asia Holdings Ltd.	開曼群島	專業投資	36,504,463	29,528,236	79,808,000,000	100.00	58,266,644	1,954,660	-	孫公司(註1)

投資公司名稱	被投資公司名稱	所在地區	主要營業項目	原 始 投 資 金 額		本 期 股 數	本 比 率	持 有 帳 面 金 額	被 投 資 公 司 本 期 ( 損 ) 益	本 期 認 列 之 投 資 ( 損 ) 益	備 註
				本 期 末	去 年 年 底						
Uni-President Asia Holdings Ltd.	統一企業香港控股有限公司	香港	專業投資	\$ 42,934,702	\$ 37,565,462	4,089,655,600	100.00	\$ 57,137,804	\$ 1,971,471	\$ -	孫公司 (註1)
Uni-President Asia Holdings Ltd.	皇茗資本有限公司	香港等	專業投資等	304,775	304,775	1,701,290	100.00	333,659	( 1,216)	-	孫公司 (註1)
英屬維京群島商 統一超商維京 控股有限公司	統一超商香港控股有限公司	香港	專業投資	3,942,059	3,942,059	124,551,630	100.00	2,642,671	192,963	-	孫公司 (註1)
英屬維京群島商 統一超商維京 控股有限公司	統一超商納閩島 控股有限公司	馬來西亞	專業投資	654,659	654,659	20,684,321	100.00	1,272,644	301,559	-	孫公司 (註1)
英屬維京群島商 統一超商維京 控股有限公司	Presiclerc Limited. 等	英屬維京 群島等	專業投資等	1,099,760	962,015	46,424,050	-	( 238,352)	( 118,418)	-	孫公司 (註1)
統一超商香港控 股有限公司	英屬開曼群島商 統一咖啡開曼 控股有限公司	開曼群島	專業投資	56,970	56,970	-	30.00	1,092,095	1,759,256	-	孫公司 (註1)
統一超商香港控 股有限公司	統一超商餐飲開 曼控股有限公司 等	開曼群島	專業投資	187,347	164,836	-	-	44,877	( 1,885)	-	孫公司 (註1)
統一超商納閩島 控股公司	Philippine Seven Corp.	菲律賓	食品及用品買賣	653,772	653,772	236,376,070	51.56	1,271,941	614,915	-	孫公司 (註1)
Uni-President Southeast Asia Holdings Ltd.	Uni-President (Vietnam) Co., Ltd.	越南	食品、飼料、麵粉	3,123,782	3,123,782	-	100.00	3,217,835	134,218	-	孫公司 (註1)



投資公司名稱	被投資公司名稱	地區	主要營業項目	原始投資		期末股數	持比率	帳面金額	被投資公司本期(損)益	本期認列之投資(損)益	備註
				本期末	去年底						
Uni- President Southeast Asia Holdings Ltd.	Uni- President (Thailand) Corp.	泰國	食品生產、買賣	\$ 897,645	\$ 897,645	-	100.00	\$ 383,276	\$ 36,763	\$ -	孫公司(註1)
Uni- President Southeast Asia Holdings Ltd.	Uni- President (Philippines) Corp.	菲律賓	食品生產、買賣	965,858	965,858	60,000,000	100.00	379,320	55,756	-	孫公司(註1)
Uni- President Southeast Asia Holdings Ltd.	PT ABC President Indonesia.	印尼	飲料、速食麵	610,783	610,783	-	49.63	368,868	112,647	-	孫公司(註1)
Uni- President Southeast Asia Holdings Ltd.	Uni- President Holdings (Phils.), Inc. 等	菲律賓等	專業投資等	543	543	40	-	552	233	-	(註1)
President (B. V. I.) International Investment Holdings Ltd.	Uni-Home Tech Corp.	英屬維京群島	專業投資	1,027,746	1,027,746	47,472,226	50.00	1,216,837	407,618	-	孫公司(註1)
President (B. V. I.) International Investment Holdings Ltd.	President Energy Development (Cayman Islands) Ltd.	開曼群島	能源投資	360,666	360,666	11,282,040	40.29	1,191,724	471,792	-	孫公司(註1)
President (B. V. I.) International Investment Holdings Ltd.	Outlook Investment Pte Ltd.	新加坡	專業投資	304,077	304,077	9,607,500	25.00	381,694	255,367	-	(註1)
President (B. V. I.) International Investment Holdings Ltd.	President Life Sciences Cayman Co., Ltd. 等	開曼群島等	專業投資等	218,671	196,663	15,394,360	-	92,342	1,384,791	-	(註1)

投資公司名稱	被投資公司名稱	地區	主要營業項目	原始投資金額		期末股數	持比率	持帳面金額	被投資公司本期(損)益	本期認列之投資(損)益	備註
				本期末	去年底						
開曼統一實業控股有限公司	開曼統實控股(股)公司	開曼群島	專業投資	\$ 6,646,500	\$ 5,697,000	210,000,000	100.00	\$ 7,222,768	\$ 299,539	\$ -	孫公司(註1)
開曼統一實業控股有限公司	開曼福建統一控股有限公司	開曼群島	專業投資	2,027,565	2,027,565	8,727	100.00	4,168,683	95,592	-	孫公司(註1)
開曼統一實業控股有限公司	開曼江蘇統一控股有限公司	開曼群島	專業投資	1,136,323	1,136,323	5,000	100.00	2,493,653	25,618	-	孫公司(註1)
開曼統實控股(股)公司	開曼統實(中國)控股(股)公司	開曼群島	專業投資	6,646,500	5,697,000	210,000,000	100.00	7,222,768	299,539	-	孫公司(註1)
Uni-Home Tech Corp. 等	大統營業業(股)公司等	台灣等	家電產品製造等	3,795,731	3,517,720	261,544,521	-	489,367	1,746,518	-	孫公司(註1)

(註1)依規定得免揭露本公司認列之投資(損)益金額。

(註2)其中72,000仟股計\$362,385已提供作為銀行借款之擔保品。

(註3)其中24,313仟股計\$372,765已提供作為銀行借款之擔保品。

(註4)其中40,000仟股計\$486,180已提供作為銀行借款之擔保品。

(註5)本表金額涉及外幣者，期末餘額及帳面價值係以財務報告日之匯率(美元：新台幣1：31.65；人民幣：新台幣1：5.092；港幣：新台幣1：4.08)換算為新台幣；本期損益則按民國103年度平均匯率(美元：新台幣1：30.32；人民幣：新台幣1：3.91)換算為新台幣。

(三)大陸投資資訊

(依規定僅揭露民國 103 年度之資訊)

1. 基本資料

大陸被投資公司名稱	主要營業項目	實收資本額	投資方式	自 本期 初 自 台 灣 匯 出 累 計 投 資 金 額	本 期 匯 出 或 收 回 投 資 金 額	本 期 自 台 灣 匯 出 累 計 投 資 金 額	本 期 直 接 或 間 接 投 資 之 持 股 比 例	本 期 認 列 投 資 損 益	本 期 帳 面 價 值	投 資 截 至 本 期 止 已 匯 回 投 資 收 益	註
統一企業(中國)投資有限公司	專業投資	\$ 30,974,906	(註1)	\$ -	\$ -	\$ -	70.52	\$ 1,382,320	\$ 38,245,808	\$ -	(註22)
昆山統一企業有限公司	方便麵、飲料及其他食品	3,038,400	(註2)	1,617,172	-	1,617,172	70.52	276,753	3,531,938	-	(註22)
武漢統一企業有限公司	方便麵、飲料及其他食品	1,886,340	(註2)	912,327	-	912,327	70.52	533,894	2,630,462	-	(註22)
成都統一企業有限公司	方便麵、飲料及其他食品	2,057,250	(註2)	1,289,533	-	1,289,533	70.52	476,076	2,539,309	-	(註22)
廣州統一企業有限公司	方便麵、飲料及其他食品	2,373,750	(註2)	1,210,853	-	1,210,853	70.52	322,966	2,487,330	-	(註22)
上海統一實業有限公司	生產和銷售服裝	305,520	(註2)	-	-	-	70.52	38,839	1,995,019	-	(註22)
鄭州統一企業有限公司	方便麵、飲料及其他食品	1,171,050	(註2)	581,490	-	581,490	70.52	535,435	1,546,401	-	(註22)
南昌統一企業有限公司	方便麵、飲料及其他食品	1,392,600	(註2)	441,832	290,031	731,963	70.52	193,870	1,304,567	-	(註22)
新疆統一企業有限公司	蕃茄製品、方便麵、飲料及其他食品	1,186,875	(註2)	670,500	-	670,500	70.52	201,190	1,102,250	-	(註22)

大陸被投資公司主要營業 名稱	實收資本額	投資方式	本 期 初 自 台 灣 匯 出 累 計 投 資 金 額	本 期 匯 出 或 收 回 投 資 金 額	回 收	本 期 期 末 自 台 灣 匯 出 累 計 投 資 金 額	本 期 期 末 自 台 灣 匯 出 累 計 投 資 金 額	被 投 資 公 司 或 間 接 投 資 者 之 持 股 比 例	本 期 認 列 投 資 損 益	帳 面 價 值	投 資 截 至 本 期 止 已 匯 回 投 資 收 益	註
北京統一企業 飲料食品有 限公司	\$ 1,550,850	(註2)	\$ -	\$ 780,853	\$ -	\$ 780,853	\$ 17,608	70.52	\$ 12,417	\$ 1,098,877	\$ -	(註22)
上海統一企業 有限公司	1,266,000	(註2)	-	274,414	-	274,414	( 24,314)	70.52	( 17,146)	1,059,519	-	(註22)
重慶統一企業 有限公司	1,063,440	(註2)	195,381	-	-	195,381	47,264	70.52	33,331	930,300	-	(註22)
南寧統一企業 有限公司	949,500	(註2)	98,853	290,031	-	388,884	136,309	70.52	96,125	923,820	-	(註22)
長沙統一企業 有限公司	949,500	(註2)	98,853	290,031	-	388,884	217,510	70.52	153,388	806,356	-	(註22)
濟南統一企業 有限公司	949,500	(註2)	372,389	-	-	372,389	115,030	70.52	81,119	384,438	-	(註22)
福州統一企業 有限公司	683,000	(註2)	232,596	-	-	232,596	264,417	70.52	186,467	354,698	-	(註22)
泰州統一企業 有限公司	949,500	(註2)	174,447	-	-	174,447	129,896	70.52	91,603	829,684	-	(註22)
徐州統一企業 有限公司	949,500	(註2)	488,451	-	-	488,451	12,558	70.52	8,856	807,429	-	(註22)
石家莊統一企 業有限公司	1,107,750	(註2)	145,372	223,101	-	368,473	( 30,294)	70.52	( 21,363)	794,944	-	(註22)
杭州統一企業 有限公司	949,500	(註2)	174,447	-	-	174,447	57,971	70.52	40,881	781,789	-	(註22)

大陸被投資公司名稱	主要營業項目	本期期初自台灣匯出累積投資金額		本期匯出或收回投資金額		本期期末自台灣匯出累積投資金額		本公司直接投資或間接投資本期認列投資損益之持股比例		期末投資價值	截至本期末已匯回投資收益	註	
		金額	(註2)	匯出	收回	金額	損益	金額	損益				
河南統一企業有限公司	方便麵、飲料及其他食品	\$ 949,500	(註2)	\$ -	\$ -	\$ 444,542	\$ -	\$ 444,542	\$ 90,720	\$ 63,976	\$ 779,875	\$ -	(註22)
合肥統一企業有限公司	方便麵、飲料及其他食品	949,500	(註2)	-	-	586,618	-	586,618	(257,439)	(181,546)	727,525	-	(註22)
湛江統一企業有限公司	方便麵、飲料及其他食品	791,250	(註2)	-	-	359,810	-	359,810	182,082	128,404	779,269	-	(註22)
江蘇統一企業有限公司	方便麵、飲料及其他食品	949,500	(註2)	133,861	-	334,651	-	468,512	(22,570)	(15,916)	723,898	-	(註22)
昆明統一企業食品有限公司	方便麵、飲料及其他食品	949,500	(註2)	-	-	465,192	-	465,192	(14,184)	(10,002)	707,921	-	(註22)
山西統一企業有限公司	方便麵、飲料及其他食品	949,500	(註2)	368,116	-	-	-	368,116	(6,590)	(4,648)	700,903	-	(註22)
上海統一企業管理諮詢有限公司	諮詢服務	101,840	(註2)	-	-	-	-	-	34,445	24,291	683,670	-	(註22)
內蒙古統一企業有限公司	方便麵、飲料及其他食品	949,500	(註2)	200,791	-	267,721	-	468,512	(1,567)	(1,105)	646,127	-	(註22)
貴陽統一企業有限公司	方便麵、飲料及其他食品	949,500	(註2)	-	-	471,360	-	471,360	(29,915)	(21,096)	621,192	-	(註22)
陝西統一企業有限公司	方便麵、飲料及其他食品	949,500	(註2)	-	-	372,627	-	372,627	(53,000)	(37,375)	612,049	-	(註22)

大陸被投資公司主要營業項目名稱	本期期初自台灣匯出累積投資金額	本期匯出或收回投資金額	本期期末自台灣匯出累積投資金額	本公司直接投資公司或間接投資本公司之持股比例	本期認列投資期損益帳	未投資價值	截至本期末已匯回投資收益備註
北京統一飲品有限公司	\$ 933,675 (註2)	\$ -	\$ 279,115	70.52 (\$ 257,016)	181,247 (\$ 16,889)	534,677	-\$ (註22)
方便麵、飲料及其他食品							
長白山統一企業(吉林)礦泉水有限公司	687,420 (註2)	-	-	23,950	16,889	465,874	-\$ (註22)
礦泉水							
瀋陽統一企業有限公司	1,262,835 (註2)	-	551,744	387,008	272,918	347,418	-\$ (註22)
方便麵、飲料及其他食品							
阿克蘇統一企業有限公司	633,000 (註2)	-	248,259	35,547	25,067	498,544	-\$ (註22)
方便麵、飲料及其他食品							
呼圖壁統一企業番茄製品科技有限公司	617,175 (註2)	-	234,256	11,017	7,769	422,253	-\$ (註22)
番茄製品							
白銀統一企業有限公司	633,000 (註2)	-	248,259	34,532	24,352	371,804	-\$ (註22)
方便麵、飲料及其他食品							
長春統一企業有限公司	633,000 (註2)	-	116,298	112,025	79,000	332,666	-\$ (註22)
方便麵、飲料及其他食品							
上海統一企業飲料食品有限公司	474,750 (註2)	-	334,651	2,455	1,732	329,079	-\$ (註22)
方便麵、飲料及其他食品							
寧夏統一企業有限公司	417,780 (註2)	-	93,702	3,951	2,787	286,714	-\$ (註22)
方便麵、飲料及其他食品							
天津統一企業有限公司	379,800 (註2)	-	-	26	18	263,770	-\$ (註22)
方便麵、飲料及其他食品							

大陸梅投資公司主要營業項目名稱	實收資本額	投資方式	本月初自台灣匯出累積投資金額	本期匯出或收回投資金額	本期期末自台灣匯出累積投資金額	被投資公司或間接投資本公司或間接投資之持股比例	本公司直接	本期認列投資利益	期末投資價值	截至本期末已匯回投資收益	註
海南統一企業有限公司	\$ 443,100	(註2)	\$ 81,409	\$ -	\$ 81,409	(\$ 55,403)	70.52	(\$ 39,070)	\$ 248,513	\$ -	(註22)
方便麵、飲料及其他食品											
統一企業(昆山)租賃置業開發有限公司	305,520	(註2)	-	-	-	( 3,521)	70.52	( 2,483)	211,254	-	(註22)
礦泉水											
武穴統一企業礦泉水有限公司	151,920	(註2)	27,912	-	27,912	28,249	70.52	19,922	125,245	-	(註22)
礦泉水											
巴馬統一礦泉水有限公司	131,348	(註2)	-	-	-	13,708	70.52	9,667	117,179	-	(註22)
諮詢服務											
皇茗企業管理諮詢(上海)有限公司	4,748	(註3)	3,489	-	3,489	14,022	70.52	9,888	75,137	-	(註22)
批發及零售											
統一商貿(湖北)批發及零售有限公司	488,832	(註22)	-	-	-	88,476	70.52	62,394	67,255	-	(註22)
礦泉水											
婺源統一企業礦泉水有限公司	53,805	(註2)	27,912	-	27,912	( 1,648)	70.52	( 1,162)	33,347	-	(註22)
批發及零售											
統一(上海)商貿有限公司	272,190	(註2)	186,077	-	186,077	( 22,458)	70.52	( 15,837)	23,756	-	(註22)
批發及零售											
上海統昱食品貿易有限公司	30,068	(註1)	22,097	-	22,097	10,850	70.52	7,651	34,020	-	(註22)
礦泉水											
寶溪統一企業飲品有限公司	31,650	(註2)	-	23,260	-	219	70.52	154	9,939	-	(註22)
餐飲文化推廣、餐飲服務											
成都統一巧麵館餐飲文化有限公司	5,092	(註2)	-	-	-	107	70.52	75	3,325	-	(註22)

大陸被投資公司主要營業項目名稱	實收資本額	投資方式	本期期初自台灣匯出累積投資金額		本期匯出或收回投資金額		本期期末自台灣匯出累積投資金額		本公司直接投資公司或間接投資本期認列投資損益之持股比例		期末投資價值	截至本期末已匯回投資收益	備註
			(註2)	\$	(註2)	\$	(註2)	\$	(註2)	\$			
北京統一食品有限公司	740,610	(註2)	\$ 116,298	-	\$ -	116,298	\$ 2,801	70.52	1,975	63,319	-	(註22)	
方便麵及其他食品													
哈爾濱統一企業有限公司	791,250	(註2)	275,250	-	-	275,250	50,629	70.52	35,704	85,813	-	(註22)	
方便麵、飲料及其他食品													
統一商貿(昆山)批發及零售有限公司	316,500	(註2)	46,519	178,481	-	225,000	1,113,992	70.52	785,587	1,086,173	-	(註22)	
批發及零售													
上海民雷管理有 限公司	27,852	(註3)	3,722	10,896	-	14,618	19,838	35.26	6,995	-	-	(註22)	
專業投資													
今參仰飲品股份 有限公司	5,050,398	(註2)	-	-	-	-	952,759	33.73	321,363	3,051,323	-	(註22)	
開餐及加工飲料、銷售蔬果													
桂林紫象飲料 工業有限公司	603,249	(註2)	-	-	-	-	1,519	29.62	450	200,412	-	(註22)	
方便麵、飲料及其他食品													
宜昌紫象飲料 工業有限公司	284,850	(註2)	-	-	-	-	-	24.68	-	69,754	-	(註22)	
方便麵、飲料及其他食品													
統一企業(昆山)食品科技 有限公司	37,980	(註2)	2,186	-	-	2,186	-	10.58	-	2,630	-	(註22)	
各項調味、粉末、香精等添加劑													
佛山市三水健 力寶貿易有 限公司	2,189,560	(註4)	1,769,836	-	-	1,769,836	353,842	100.00	353,842	2,535,752	-	(註22)	
碳酸飲料													
中山統一企業 有限公司	614,010	(註5)	692,945	-	-	692,945	169,162	100.00	169,162	1,499,635	-	(註22)	
水產、畜產、寵物飼料													



大陸被投資公司名稱	主要營業項目	實收資本	本期期初自台灣匯出累積投資金額	本期匯出或收回投資金額	本期期末自台灣匯出累積投資金額	本公司直接或間接投資公司或間接投資公司之持股比例	本期認列投資損益帳	本期末帳面價值	投資截至本期末已匯回投資收益	註
青島統一飼料有限公司	水產、畜產、寵物飼料	\$ 474,750 (註5)	\$ 291,648	\$ -	\$ 291,648	100.00	\$ 46,390	\$ 569,627	\$ -	(註22)
上海松江統一企業有限公司	倉儲服務	601,350 (註5)	528,630	-	528,630	100.00	4,046	258,458	-	(註22)
天津統一企業有限公司	麵粉	499,016 (註5)	395,062	-	395,062	100.00	1,471	78,766	-	(註22)
張家港經濟食品有限公司	油脂、油粕、飼料、麵粉	538,050 (註4)	322,830	-	322,830	60.00	146,995	574,345	-	(註22)
純露珍極食品有限公司	醬油及調味品	1,527,600 (註4)	625,929	-	678,103	50.00	50,024	712,848	-	(註22)
泰州統實企業有限公司	塑膠軟包裝製造	949,500 (註6)	949,500	-	949,500	47.50	127,233	657,559	-	(註22)
漳州統實企業有限公司	塑膠軟包裝製造	949,500 (註6)	949,500	-	949,500	47.50	125,796	564,502	-	(註22)
昆山統實企業有限公司	塑膠軟包裝製造	949,500 (註6)	-	-	-	47.50	97,534	501,005	-	(註22)
惠州統實企業有限公司	塑膠軟包裝製造	949,500 (註6)	189,900	-	189,900	47.50	15,850	428,219	-	(註22)
成都統實企業有限公司	塑膠軟包裝製造	949,500 (註6)	363,975	-	363,975	47.50	63,754	402,838	-	(註22)
北京統實飲品有限公司	塑膠軟包裝製造	949,500 (註6)	-	-	-	47.50	25,634	430,845	-	(註22)

大陸被投資公司名稱	主要營業項目	本期期初自台灣匯出累積投資金額		本期匯出或收回投資金額		本期期末自台灣匯出累積投資金額		本公司直接投資或間接投資本公司或間接投資被投資公司之持股比例		本期認列投資損益帳面	期末投資價值	截至本期末已匯回投資收益備註
		金額	美金	金額	美金	金額	美金	金額	美金			
無錫統一實業包裝有限公司	空罐製造	\$ 307,638	(註7)	\$ 221,550	-	\$ 221,550	\$ 41,363	47.50	(\$ 19,647)	\$ 260,901	\$ -	(註22)
成都統一實業包裝有限公司	空罐製造	237,375	(註7)	-	-	237,375	3,034	47.50	1,441	151,246	-	(註22)
長沙統實包裝有限公司	空罐製造	221,550	(註7)	-	-	-	6,305	47.50	2,995	105,793	-	(註22)
成都統新包裝有限公司	空罐製造	152,760	(註8)	-	-	-	51,166	47.50	(24,304)	30,171	-	(註22)
統實(中國)投資有限公司	一般投資	949,500	(註6)	-	949,500	949,500	2,946	47.50	1,399	445,846	-	(註22)
四川統實企業有限公司	塑膠軟包裝製造	569,700	(註11)	-	-	-	2,333	47.50	1,108	267,827	-	(註22)
港江統實企業有限公司	塑膠軟包裝製造	379,800	(註11)	-	-	-	945	47.50	449	178,252	-	(註22)
福建統一馬口鐵有限公司	馬口鐵皮製造	2,737,725	(註9)	1,688,433	-	1,688,433	110,123	41.23	(45,404)	1,946,883	-	(註22)
江蘇統一馬口鐵有限公司	馬口鐵皮製造	1,266,000	(註10)	878,287	-	878,287	30,918	39.36	(12,169)	1,120,179	-	(註22)
浙江統冠物流發展有限公司	物流倉儲	203,680	(註12)	93,919	-	93,919	6,506	50.00	3,253	95,407	-	(註22)
統一超商(上海)便利有限公司	連鎖便利商店經營	1,934,960	(註13)	1,860,987	-	1,860,987	237,674	45.80	(108,855)	103,699	-	(註22)
上海皓聖冰淇淋有限公司	冰淇淋銷售	827,672	(註13)	755,949	-	755,949	78,861	45.80	(36,118)	104,551	-	(註22)

大陸被投資公司名稱	主要營業項目	實收資本額	本期期初自台灣匯出累積投資金額	本期匯出或收回投資金額	本期期末自台灣匯出累積投資金額		本公司直接投資或間接投資本公司之持股比例	本期認列投資損益帳面	本投資價	截至本期末已匯回投資收益	註
					金額	金額					
成都統一量販超市有限公司	商品批發零售	\$ 509,200 (註13)	\$ 410,263	\$ -	\$ -	\$ 410,263	45.80	(\$ 2,535)	\$ 80,196	\$ -	(註22)
上海統超物流有限公司	物流整合	69,591 (註13)	63,300	-	-	63,300	45.80	22,985	49,345	-	(註22)
上海統超商貿有限公司	食品零售	301,693 (註13)	163,649	-	-	163,649	45.80	( 182)	17,663	-	(註22)
四川統一量販超市有限公司	商品批發零售	407,360 (註13)	320,615	-	-	320,615	45.80	( 24,819)	59,995	-	(註22)
統杰法實(北京)超市有限公司	商品批發零售	813,677 (註14)	561,754	137,745	-	699,499	41.57	( 56,291)	116,979	-	(註22)
統一(上海)保健康品商貿有限公司	日式餐飲	117,101 (註13)	56,083	-	-	56,083	37.10	( 181)	935	-	(註22)
統一(上海)保健康品商貿有限公司	商品買賣	97,549 (註15)	94,860	-	-	94,860	33.77	18,776	85,327	-	(註22)
上海統一星巴克咖啡有限公司	咖啡及附屬商品販賣	395,050 (註13)	63,300	-	-	63,300	33.74	631,577	1,118,388	-	(註22)
統一康是美商業連鎖(深圳)有限公司	百貨類商品零售	509,200 (註16)	275,229	22,828	-	298,057	45.80	313	31,479	-	(註22)
山東統一銀座商業有限公司	商品批發零售	305,520 (註13)	129,080	-	-	129,080	25.19	13,039	130,853	-	(註22)
統一樂豪(上海)餐飲管理有限公司	日式餐飲	137,619 (註13)	48,425	19,370	-	67,795	23.36	( 5,973)	2,266	-	(註22)
北京博客眾諮詢有限公司	諮詢	607 (註17)	-	-	-	-	22.91	( 2)	14	-	(註22)

大陸被投資公司名稱	主要營業項目	本期初自		本期期末自		本公司直接		截至本期末已
		台灣匯出金額	台灣匯出金額	台灣匯出金額	或間接投資本公司或間接投資本公司之持股比例	損益帳	價值	
		本期匯出或收回投資金額	本期匯出或收回投資金額	本期匯出或收回投資金額	損益	損益	損益	損益
統一多拿滋(上海)食品有限公司	食品零售	\$ 63,300	\$ 172,087	\$ 235,387	\$ 37,396	\$ 8,564	\$ 20,092	\$ -
樂清(上海)清潔用品租賃有限公司	清潔用品之銷售	-	21,197	21,197	47,809	975	406	-
神隆醫藥(常熟)有限公司	生產原料藥、中間體及提供生物科技研發等諮詢服務	105,438	1,526,580	1,632,018	300,758	144,244	479,635	-
神隆(昆山)生化科技有限公司	生產原料藥、中間體及提供生物科技研發等諮詢服務	-	121,100	121,100	591	283	225,564	-
上海神隆生化科技有限公司	原料藥、中間體等產品之代理及銷售等	-	35,743	35,743	7,559	3,625	10,472	-
德記洋行商貿(上海)有限公司	各類食品及飲料批發等業務	-	4,748	4,748	1,675	1,077	3,146	-
德記洋行投資管理(上海)有限公司	各類食品及飲料批發等業務	-	-	-	-	-	-	-
華穗食品創業投資企業等	生產和銷售等	140,809	2,666,801	2,807,610	907,913	144,607	3,442,459	-

2. 轉投資大陸地區投資限額

公司名稱	本期期末累計自台灣匯出赴大陸地區投資金額	經濟部投資審查會核准投資金額	依經濟部投資審查會規定赴大陸地區投資限額(註23)
統一企業(股)公司	\$ 24,008,577	\$ 35,453,866	\$ 89,760,926
統一實業(股)公司	6,428,020	11,685,408	12,365,428
統一超商(股)公司	3,892,619	6,424,983	18,178,745
台灣神隆(股)公司	1,919,525	1,919,525	5,628,163
德記洋行(股)公司	157,174	158,757	375,648
凱友投資(股)公司	195,027	345,371	1,865,374
統奕包裝(股)公司	117,105	117,105	616,151
統一藥品(股)公司	94,860	94,860	592,088
統旭行銷(股)公司	93,919	93,919	411,972
統一麥公園生活事業(股)公司	39,563	39,563	69,988
樂清服務(股)公司	21,197	21,197	179,489
南聯國際貿易(股)公司	19,718	19,718	869,505
統一東京(股)公司	94,950	316,500	463,725
統一國際開發(股)公司	2,309,647	2,500,825	8,523,299
(註1)係透過第三地區投資設立公司(統一企業香港控股有限公司)再投資大陸。			
(註2)係透過大陸轉投資公司(統一企業(中國)投資有限公司)再投資大陸。			
(註3)係透過第三地區投資設立公司(皇茗資本有限公司)再投資大陸。			
(註4)係透過第三地區投資設立公司(Cayman President Holdings Ltd.)再投資大陸。			
(註5)係透過第三地區投資設立公司(Uni-President Foodstuff (BVI) Holdings Ltd.)再投資大陸。			
(註6)係透過第三地區投資設立公司(開曼統實(中國)控股股份有限公司)再投資大陸。			
(註7)係透過第三地區投資設立公司(開曼統一實業股份有限公司)再投資大陸。			
(註8)係透過大陸轉投資公司(無錫統一實業包裝有限公司)再投資大陸。			
(註9)係透過第三地區投資設立公司(開曼福建統一控股股份有限公司)再投資大陸。			
(註10)係透過第三地區投資設立公司(開曼江蘇統一控股股份有限公司)再投資大陸。			
(註11)係透過第三地區投資設立公司(統實(中國)投資有限公司)再投資大陸。			
(註12)係透過第三地區投資設立公司(Uni-President Logistics (BVI) Holdings Limited)再投資大陸。			
(註13)係透過第三地區投資設立公司(統一超商香港控股股份有限公司)再投資大陸。			
(註14)係透過第三地區投資設立公司(Presiclerc Limited)再投資大陸。			
(註15)係透過第三地區投資設立公司(統一藥品香港控股股份有限公司)再投資大陸。			
(註16)係透過第三地區投資設立公司(英屬維京群島商統一超商藥妝事業中國控股有限公司)再投資大陸。			
(註17)係透過第三地區投資設立公司(博客來維京控股股份有限公司)再投資大陸。			
(註18)係透過第三地區投資設立公司(樂清中國控股有限公司)再投資大陸。			
(註19)係透過第三地區投資設立公司(SPT International Ltd.)再投資大陸。			

(註 20)係透過第三地區投資設立公司(德記洋行(香港)國際有限公司)再投資大陸。

(註 21)係透過第三地區投資設立公司(President (BVI) International Holdings Ltd.等)再投資大陸。

(註 22)本期認列之損益係依經會計師查核之財務報表評價認列。

(註 23)係合併淨值之 60%為計算基礎。

(註 24)本表金額涉及外幣者，期末投資帳面價值係以財務報告日之匯率(美元：新台幣 1：31.65；人民幣：新台幣 1：5.092)換算為新台幣，本期認列損益則以民國 103 年度平均匯率(美元：新台幣 1：30.318；人民幣：新台幣 1：4.9202)換算為新台幣。

3. 與轉投資大陸之被投資公司直接或間接經由第三地區事業所發生之重大交易事項：

(1)進貨金額與相關應付款項之期末餘額：無此情事。

(2)銷貨金額與相關應收款項之期末餘額：無此情事。

(3)財產交易金額及所產生之損益數額：無此情事。

(4)票據背書保證或提供擔保之期末餘額及其目的：無此情事。

(5)資金融通之最高餘額、利率區間及當期利息總額：無此情事。

(6)其他對當期損益及財務狀況有重大影響之交易事項：無此情事。

#### 十四、營運部門資訊

不適用。

統一企業股份有限公司  
現金及約當現金明細表  
民國 103 年 12 月 31 日

單位：新台幣仟元

項	目	摘	要	金	額
現金：					
	庫存現金			\$	1,183
	支票存款				15,389
	活期存款—台幣				144,731
	—外幣	USD 208仟元，匯率31.65			6,565
約當現金：					
	定期存款—台幣	民國103年12月26日至104年12月16日， 年利率0.73%			<u>1,000,000</u>
				\$	<u>1,167,868</u>

(以下空白)

統一企業股份有限公司  
透過損益按公允價值衡量之金融資產—流動明細表

民國 103 年 12 月 31 日

金融工具名稱	要	股數或張 數(仟股或 仟單位)	面值 (元)	總額	利率	取得成本	公允價值		歸屬於信用風 險變動之公 允價值變動備註
							單價(元)	總額	
受益憑證									
	第一金全家福貨幣市場基金	5,137	\$ 10	\$ 51,370	-	\$ 900,000	\$ 175.22	\$ 900,062	\$ -
	統一強棒貨幣市場基金	48,720	10	487,200	-	800,000	16.42	800,058	-
	元大寶來萬泰貨幣市場基金	53,735	10	537,350	-	800,000	14.89	800,059	-
	台新大眾貨幣市場基金	64,515	10	645,150	-	900,000	13.95	900,071	-
						<u>\$ 3,400,000</u>		<u>\$ 3,400,250</u>	

(以下空白)



統一企業股份有限公司  
應收帳款淨額明細表  
民國 103 年 12 月 31 日

單位：新台幣仟元

<u>客 戶 名 稱</u>	<u>摘 要</u>	<u>金 額</u>	<u>備 註</u>
源友企業(股)公司	應收客帳	\$ 91,757	—
全家便利商店(股)公司	"	47,787	—
台灣雀巢(股)公司	"	34,146	—
QL MARINE PRODUCTS SDN BHD	"	22,321	—
聯華食品工業(股)公司	"	20,034	—
來來超商(股)公司	"	15,603	—
萊爾富(股)公司	"	13,054	—
其他(零星未超過2%)	"	<u>408,074</u>	—
		652,776	
減：備抵呆帳		( <u>16,333</u> )	
		<u>\$ 636,443</u>	

統一企業股份有限公司  
應收帳款—關係人明細表  
民國 103 年 12 月 31 日

單位：新台幣仟元

客 戶 名 稱	摘 要	金 額	備 註
統昶行銷(股)公司	應收客帳	\$ 820,143	註
統昂企業(股)公司	"	416,454	註
統一超商(股)公司	"	348,544	註
捷盟行銷(股)公司	"	336,427	註
統舜企業(股)公司	"	198,113	註
統祥(股)公司	"	179,567	註
會統(股)公司	"	175,563	註
其他(零星未超過5%)	"	804,127	註
		<u>\$ 3,278,938</u>	

(以下空白)

統一企業股份有限公司  
存貨明細表  
民國 103 年 12 月 31 日

單位：新台幣仟元

項	目 摘	要	金	額	備	註	
			成	本	淨變現價值		
商 品	—		\$ 391,215		\$ 501,625		註
原 料	—		972,273		972,273		註
在途原料	—		275,870		275,870		註
物 料	—		63,591		63,591		註
在 製 品	—		134,898		138,522		註
製 成 品	—		448,445		568,750		註
副 產 品	—		984		1,199		註
			<u>\$ 2,287,276</u>		<u>\$ 2,521,830</u>		

(註)淨變現價值之決定方式，請詳附註四(十二)存貨之說明。

統一企業股份有限公司  
採用權益法之投資變動明細表  
民國 103 年 1 月 1 日至 12 月 31 日

單位：新台幣仟元  
提供擔  
值保或質  
價押情形備註

公 司 名 稱	期 初 權 益 數 ( 仟 股 )	金 額	初 期 增 加 額	本 期 減 少 額	期 末 權 益 數 ( 仟 股 )	本 期 持 股 比 率	金 額	市 價 或 總 額 單 價 ( 元 )	淨 權 益	備 註
Cayman President Holdings Ltd.	206,136	\$ 33,237,348	200,000	\$ -	406,136	100.00%	\$ 42,419,478	\$ 108.58	\$ 44,098,464	無
凱友投資(股)公司	306,205	2,419,147	-	533,863	306,205	"	2,953,010	10.15	3,108,957	"
President International Trade and Investment Corp.	11	1,451,028	-	71,296	11	"	1,522,324	118,501.95	1,267,971	"
President Global Corp.	500	864,117	-	207,791	500	"	1,071,908	2,146.54	1,073,270	"
凱南投資(股)公司	213,500	820,731	-	6,000	213,500	"	814,731	4.23	903,231	"
統上開發建設(股)公司	34,020	374,256	-	191,844	34,020	"	566,100	16.64	566,100	"
統森玻璃工業(股)公司	36,000	330,175	-	43,029	36,000	"	287,146	7.35	264,538	"
統一數網(股)公司	6,500	220,967	-	24,530	6,500	"	245,497	37.79	245,667	"
統一麥公園生活事業(股)公司	6,100	134,506	-	15,349	6,100	"	119,157	19.58	119,462	"
統一速遞自販(股)公司	15,000	133,381	-	4,019	15,000	"	137,400	9.71	145,665	"
南聯國際貿易(股)公司	99,999	1,042,684	-	13,978	99,999	99.99%	1,056,660	12.54	1,254,451	"
統健實業(股)公司	11,741	156,259	-	16,508	11,741	97.84%	139,751	7.97	93,522	"
統合開發(股)公司	72,120	505,132	-	41,878	72,120	72.12%	463,254	5.71	411,654	"
統一國際開發(股)公司	900,094	9,317,880	17,640	679,253	917,734	69.37%	9,997,143	10.84	9,948,109	"
德記洋行(股)公司	59,692	509,360	-	11,067	59,692	63.17%	520,427	13.30	793,904	"
統樂開發事業(股)公司	98,885	1,053,119	-	-	98,885	61.80%	934,903	9.45	934,903	"
統一東京(股)公司	25,499	444,402	4,488	36,626	29,987	51.00%	481,028	13.02	390,548	"
統清(股)公司	6,120	125,339	-	-	6,120	"	116,103	19.07	116,717	"
統典包裝(股)公司	26,473	480,770	5,295	70,195	31,768	50.58%	550,965	16.08	510,704	"
統萬(股)公司	6,000	99,197	-	6,305	6,000	50.00%	105,502	17.62	105,727	"
統一實業(股)公司	719,357	8,836,762	-	-	719,357	45.55%	8,833,882	20.00	14,387,149	"
統一超商(股)公司	471,997	9,376,813	-	1,332,172	471,997	45.40%	10,708,985	244.50	115,403,127	"

統一企業股份有限公司  
採用權益法之投資變動明細表(續)  
民國103年1月1日至12月31日

單位：新台幣仟元  
提供擔

公 司 名 稱	期 初 種 股 數 ( 仟 股 ) 金	餘	增 期 額 本 金 ( 仟 股 ) 金	加 額 本 金 ( 仟 股 ) 金	減 少 額 本 金 ( 仟 股 ) 金	未 結 餘 額 股 數 ( 仟 股 ) 金	持 股 比 率 金	額 單 價 ( 元 ) 總	債 淨 值 保 或 質 押 情 形 備 註		
										額 本 金 ( 仟 股 ) 金	額 股 數 ( 仟 股 ) 金
正開察(股)公司	445,500	\$ 2,458,929	-	-	216,669	445,500	40.50%	2,242,260	5.03	2,242,260	無
台灣神隆(股)公司	256,414	5,424,066	10,257	-	99,764	266,671	37.94%	5,824,302	56.00	14,933,578	"
大統益(股)公司	60,269	1,594,575	-	146,119	-	60,269	37.67%	1,740,694	70.10	4,224,873	"
維力食品工業(股)公司	6,660	1,145,976	-	936	-	6,660	33.30%	1,146,912	34.49	229,676	"
光泉牧場(股)公司	31,253	1,270,437	-	151,735	-	31,253	31.25%	1,422,172	45.56	1,423,965	"
統一開發(股)公司	108,000	1,244,704	-	67,983	-	108,000	30.00%	1,312,687	12.15	1,312,687	"
統一中華(股)公司	24,000	195,815	-	18,015	-	24,000	30.00%	213,830	8.91	213,830	"
統一綜合證券(股)公司	366,644	6,208,259	-	184,925	-	366,644	27.71%	6,393,184	16.65	6,104,624	"
家福(股)公司	137,512	2,159,034	-	49,931	-	137,512	20.50%	2,208,965	16.06	2,208,968	"
統一連達(股)公司	22,200	243,147	2,442	42,720	-	24,642	20.00%	285,867	11.61	286,036	"
統一星巴克(股)公司	7,128	204,576	-	28,655	-	7,128	"	233,231	32.94	234,780	"
統一精工(股)公司	6,521	128,488	-	8,836	-	6,521	"	137,324	21.06	137,324	"
統一精工(股)公司	13,046	134,679	-	-	5,827	13,046	18.89%	128,852	9.88	128,852	(註)
萬通票券金融(股)公司	78,209	1,164,373	-	44,556	-	78,209	14.46%	1,208,929	15.46	1,208,929	(註)
太子建設開發(股)公司	137,287	1,902,666	25,456	443,474	-	162,743	9.79%	2,346,140	12.70	2,066,839	(註)
裕園冷凍(股)公司等	48,162	790,088	-	68,743	34,238	13,924	100.00%	273,181	-	273,171	(註)
	5,070,754	98,203,195	265,578	13,621,697	34,238	5,302,094		110,663,884		\$ 233,374,232	
		( 86,920 )			1,161,008			( 86,920 )			
減：累計減損		\$ 98,116,275						\$ 110,576,964			

(註)本公司對該等公司持股雖未達20%以上，但因對該等公司具有重大影響力，故採權益法評價。

統一企業股份有限公司  
不動產、廠房及設備—成本變動明細表  
民國 103 年 1 月 1 日至 12 月 31 日

單位：新台幣仟元

請詳附註六(九)不動產、廠房及設備之說明。

(以下空白)

統一企業股份有限公司  
不動產、廠房及設備—累計折舊變動明細表  
民國 103 年 1 月 1 日至 12 月 31 日

單位：新台幣仟元

請詳附註六(九)不動產、廠房及設備之說明，其折舊方法及耐用年限則請詳附註四(十四)  
不動產、廠房及設備之說明。

(以下空白)

統一企業股份有限公司  
投資性不動產—成本變動明細表  
民國 103 年 1 月 1 日至 12 月 31 日

單位：新台幣仟元

請詳附註六(十)投資性不動產淨額之說明。

(以下空白)



統一企業股份有限公司  
投資性不動產—累計折舊變動明細表  
民國 103 年 1 月 1 日至 12 月 31 日

單位：新台幣仟元

請詳附註六(十)投資性不動產淨額之說明，其折舊方法及耐用年限則請詳四(十六)投資性不動產之說明。

(以下空白)

統一企業股份有限公司  
遞延所得稅資產明細表  
民國 103 年 12 月 31 日

單位：新台幣仟元

請詳附註六(二十七)所得稅之說明。

(以下空白)

統一企業股份有限公司  
預付設備款變動明細表  
民國 103 年 1 月 1 日至 12 月 31 日

單位：新台幣仟元

<u>項 目</u>	<u>期 初 餘 額</u>	<u>本期增加額</u>	<u>本期移轉額 (註)</u>	<u>期 末 餘 額</u>	<u>備註</u>
預付設備款	\$ 271,520	\$1,602,332	(\$ 1,370,357)	\$ 503,495	-

(註)係轉入「不動產、廠房及設備」暨「投資性不動產」。

(以下空白)

統一企業股份有限公司  
應付帳款明細表  
民國 103 年 12 月 31 日

單位：新台幣仟元

<u>供 應 商 名 稱</u>	<u>摘 要</u>	<u>金 額</u>	<u>備 註</u>
宏全國際(股)公司	應付客帳	\$ 201,850	—
源友企業(股)公司	"	112,327	—
台灣唯綠包裝(股)公司	"	68,245	—
美達食品工業(股)公司	"	58,063	—
利樂包(股)公司	"	34,614	—
其他(零星未超過2%)	"	<u>803,621</u>	—
		<u>\$ 1,278,720</u>	

(以下空白)

統一企業股份有限公司  
其他應付款明細表  
民國 103 年 12 月 31 日

單位：新台幣仟元

<u>項</u>	<u>目</u>	<u>摘 要</u>	<u>金 額</u>	<u>備 註</u>
應付員工紅利及董監酬勞		—	\$ 1,165,759	—
應付薪資及獎金		—	1,010,342	—
應付行銷獎勵金		—	291,609	—
應付特販獎金		—	280,160	—
應付員工可累積假		—	222,000	—
應付設備款		—	217,770	—
應付利息		—	193,127	—
其他(零星未超過2%)		—	<u>1,353,765</u>	—
			<u>\$ 4,734,532</u>	

(以下空白)

統一企業股份有限公司  
一年或一營業週期內到期長期負債明細表  
民國 103 年 12 月 31 日

單位：新台幣仟元

<u>債權人/債券名稱</u>	<u>摘</u>	<u>要</u>	<u>利</u>	<u>率</u>	<u>金</u>	<u>額</u>	<u>抵</u>	<u>押</u>	<u>或</u>	<u>擔</u>	<u>保</u>
99年第一次無擔保公司債	(註)		1.57%		\$	750,000					無
99年第二次無擔保公司債	(註)		1.23%			900,000					"
100年第一次無擔保公司債	(註)		1.43%			1,500,000					"
						<u>\$ 3,150,000</u>					

(註) 請詳附註六(十四)應付公司債之說明。

統一企業股份有限公司  
應付公司債明細表  
民國103年12月31日

單位：新台幣千元

債 券 名 稱	種 類	發 行 日 期	發 行 日 期	付 息 日 期	利 率	發 行 總 額	已 償 還 金 額	期 末 餘 額	償 還 辦 法	抵 押 或 擔 保
				(註)	(註)	\$	\$	\$	(註)	
99年第一次無擔保普通公司債	台北富邦商業銀行	99.6.25				2,200,000	1,450,000	750,000		無
99年第二次無擔保普通公司債	台北富邦商業銀行	99.10.27				1,800,000	900,000	900,000		
100年第一次無擔保普通公司債	台北富邦商業銀行	100.6.17				3,000,000	-	3,000,000		
101年第一次無擔保普通公司債	台北富邦商業銀行	101.6.18				5,000,000	-	5,000,000		
101年第二次無擔保普通公司債	台北富邦商業銀行	101.10.29				3,600,000	-	3,600,000		
101年第三次無擔保普通公司債	台北富邦商業銀行	102.2.26				2,000,000	-	2,000,000		
103年第一次無擔保普通公司債	台北富邦商業銀行	103.2.18				3,600,000	-	3,600,000		
103年第二次無擔保普通公司債	台北富邦商業銀行	103.6.23				5,800,000	-	5,800,000		
								24,650,000		
								( 3,150,000 )		
								\$ 21,500,000		

減：一年內到期部分

(註)請詳附註六(十四)應付公司債之說明。

統一企業股份有限公司  
長期借款明細表  
民國103年12月31日

單位：新台幣千元

貸款銀行名稱	性質	契約	約期	利率	金額	度	金額	抵押或擔保	備	註
瑞穗實業銀行	信用借款	民國103.8.31-105.8.31		0.93%	USD 60,000千元		\$ 1,600,000	無	在契約期間於額度內循環動用，到期一次償付。	
香港上海匯豐銀行	"	民國103.9.30-105.9.30		0.93%	USD140,000千元		1,590,000	"	"	
中國建設銀行	"	民國103.9.18-105.9.18		1.10%	USD 50,000千元		1,500,000	"	"	
中國銀行	"	民國103.9.24-105.9.24		1.00%	1,500,000		1,500,000	"	"	
日商三菱東京日聯銀行	"	民國102.12.31-105.12.30		1.15%	1,000,000		1,000,000	"	"	
"	"	民國103.9.9-107.9.7		1.20%	1,000,000		1,000,000	"	"	
彰化商業銀行	"	民國103.5.31-105.5.31		1.16%	900,000		600,000	"	"	
合作金庫證券金融(股)公司	循環性貨幣發行工具	民國103.3.13-108.3.13		1.17%	800,000		800,000	"	"	
日商三井住友銀行	信用借款	民國103.12.9-105.12.9		0.95%	600,000		600,000	"	"	
匯豐(台灣)商業銀行	"	民國103.9.30-105.9.30		0.93%	USD 45,000千元		560,000	"	"	
泰國盤谷銀行	"	民國103.3.25-106.3.25		0.90%	500,000		500,000	"	"	
兆豐證券金融(股)公司	循環性貨幣發行工具	民國102.12.20-105.12.19		1.22%	1,000,000		500,000	"	"	
中華證券金融(股)公司	"	民國103.3.27-106.3.26		1.22%	1,000,000		500,000	"	"	
國際證券金融(股)公司	"	民國103.6.25-106.6.24		1.2%~1.21%	700,000		500,000	"	"	
加拿大商業銀行	信用借款	民國103.2.10-105.2.10		0.94%	750,000		300,000	"	"	
渣打國際商業銀行	"	民國103.8.19-105.8.19		1.10%	USD 20,000千元		200,000	"	"	
							13,250,000			
							( 1,124)			
							\$ 13,248,876			

減：未攤銷折價



統一企業股份有限公司  
遞延所得稅負債明細表  
民國 103 年 12 月 31 日

單位：新台幣仟元

請詳附註六(二十七)所得稅之說明。

(以下空白)

統一企業股份有限公司  
應計退休金負債變動明細表  
民國 103 年 1 月 1 日至 12 月 31 日

單位：新台幣仟元

項	目	金	額	備	註
期初餘額		\$	4,841,522	—	
淨退休金成本			227,370	—	
本期提撥及支付數		(	481,362)	—	
透過其他綜合損益認列之當期精算損(益)		(	105,862)	—	
		\$	<u>4,481,668</u>		

(以下空白)

統一企業股份有限公司  
營業收入淨額明細表  
民國 103 年 1 月 1 日至 12 月 31 日

單位：新台幣仟元

項 目	金 額	金 額
	小 計	合 計
銷貨收入：		
乳品部	\$ 11,816,704	
茶飲部	7,814,225	
食品部	4,832,548	
其他(零星未超過10%)	<u>17,670,492</u>	\$ 42,133,969
減：銷貨退回		( 110,982)
銷貨折讓		<u>( 3,295,874)</u>
銷貨收入淨額		38,727,113
其他營業收入		<u>1,498,271</u>
營業收入淨額		<u>\$ 40,225,384</u>

(以下空白)

統一企業股份有限公司  
營業成本明細表  
民國 103 年 1 月 1 日至 12 月 31 日

項	目	單位：新台幣仟元 金 額
期初商品		\$ 227,931
加：本期購入		6,680,234
減：盤損、廢損及內部領用等		( 20,109)
期末商品		( 391,215)
進銷成本		<u>6,496,841</u>
期初原料及在途原料		1,373,065
加：本期進料		13,767,249
盤盈及加工轉入等		602,855
減：廢損、原料出售及內部領用等		( 1,265,328)
期末原料及在途原料		( 1,248,143)
耗用原料		<u>13,229,698</u>
期初物料		62,688
加：本期進料		3,821,101
減：廢損、物料出售及內部領用等		( 24,266)
期末物料		( 63,591)
耗用物料		<u>3,795,932</u>
直接人工		1,681,790
製造費用		3,531,418
減：停工損失及內部沖轉等		( 75,151)
製造成本		22,163,687
期初在製品		151,569
加：本期購入		102,734
減：盤損、廢損、在製品出售及內部領用等		( 106,281)
期末在製品		( 134,898)
製成品成本		<u>22,176,811</u>

統一企業股份有限公司  
營業成本明細表(續)  
民國 103 年 1 月 1 日至 12 月 31 日

項	目	單位：新台幣仟元
		金 額
期初製成品等		\$ 632,054
加：本期購入		13,348
減：盤損、廢損及內部領用等		( 498,747)
期末製成品等		( 449,429)
產銷成本		<u>21,874,037</u>
已出售存貨成本		28,370,878
存貨跌價回升利益		( 4,673)
存貨盤盈		( 113)
停工損失		82,590
存貨報廢損失		37,982
出售下腳及廢料收入		( 20,395)
銷貨成本		28,466,269
其他營業成本		<u>1,432,121</u>
營業成本		<u>\$ 29,898,390</u>

統一企業股份有限公司  
製造費用明細表  
民國 103 年 1 月 1 日至 12 月 31 日

單位：新台幣仟元

<u>項</u>	<u>目</u>	<u>金</u>	<u>額</u>
薪	資	津	貼
		\$	641,220
修	繕		382,585
			費
水	電		736,880
			費
保	險		203,327
			費
折			655,337
			舊
燃	料		223,162
			費
委	外		158,322
	服		務
	費		用
其	他		530,585
			(零星未超過2%)
			<u>530,585</u>
		\$	<u>3,531,418</u>

(以下空白)









統一企業股份有限公司  
其他收入明細表  
民國 103 年 1 月 1 日至 12 月 31 日

單位：新台幣仟元

請詳附註六(二十二)其他收入之說明。

(以下空白)

統一企業股份有限公司  
其他利益及損失明細表  
民國 103 年 1 月 1 日至 12 月 31 日

單位：新台幣仟元

請詳附註六(二十三)其他利益及損失之說明。

(以下空白)

統一企業股份有限公司  
財務成本明細表  
民國 103 年 1 月 1 日至 12 月 31 日

單位：新台幣仟元

請詳附註六(二十四)財務成本之說明。

(以下空白)

統一企業股份有限公司  
本期發生之員工福利、折舊、折耗及攤銷費用功能別彙總明細表  
民國 103 年 1 月 1 日至 12 月 31 日

單位：新台幣仟元

請詳附註六(二十五)費用性質之額外資訊及附註六(二十六)員工福利費用之說明。

(以下空白)

台灣省會計師公會會員印鑑證明書

台省財證字第

1040676

號

會員姓名：  
(1) 劉子猛  
(2) 周建宏

事務所名稱：資誠聯合會計師事務所

事務所地址：台南市林森路一段三九五號十二樓

事務所電話：(0六) 二三四-三一一一

事務所統一編號：0 三九三二五三三



會員證書字號：  
(1) 台省會證字第一九〇七號  
(2) 台省會證字第二四九七號


委託人統一編號：七三二五一二〇九

印鑑證明書用途：辦理 統一企業股份有限公司



103 年度 (自民國 103 年 1 月 1 日至

103 年 12 月 31 日) 財務報表之查核簽證。

簽名式 (一)	劉子猛	存會印鑑 (一)	
簽名式 (二)	周建宏	存會印鑑 (二)	



理事長：



中華民國

104

27

日