

統一企業股份有限公司
個體財務報告暨會計師查核報告
民國 105 年度及 104 年度
(股票代碼 1216)

公司地址：台南市永康區中正路 301 號
電 話：(06)253-2121

統一企業股份有限公司
民國 105 年度及 104 年度個體財務報告暨會計師查核報告
目 錄

<u>項</u>	<u>目</u>	<u>頁 次</u>
一、	封面	1
二、	目錄	2 ~ 3
三、	會計師查核報告	4 ~ 9
四、	個體資產負債表	10 ~ 11
五、	個體綜合損益表	12
六、	個體權益變動表	13
七、	個體現金流量表	14 ~ 15
八、	個體財務報表附註	16 ~ 65
	（一） 公司沿革	16
	（二） 通過財務報告之日期及程序	16
	（三） 新發布及修訂準則及解釋之適用	16 ~ 19
	（四） 重大會計政策之彙總說明	19 ~ 27
	（五） 重大會計判斷、估計及假設不確定性之主要來源	27 ~ 28
	（六） 重要會計項目之說明	28 ~ 55
	（七） 關係人交易	55 ~ 58
	（八） 質押之資產	58
	（九） 重大或有負債及未認列之合約承諾	58 ~ 59

項	目	頁	次
(十)	重大之災害損失	59	
(十一)	重大之期後事項	59	
(十二)	其他	59 ~ 64	
(十三)	附註揭露資訊	64 ~ 65	
(十四)	部門資訊	65	
九、	重要會計項目明細表	66 ~ 95	

會計師查核報告

(106)財審報字第 16003919 號

統一企業股份有限公司 公鑒：

查核意見

統一企業股份有限公司民國 105 年及 104 年 12 月 31 日之資產負債表，暨民國 105 年及 104 年 1 月 1 日至 12 月 31 日之個體綜合損益表、個體權益變動表、個體現金流量表，以及個體財務報表附註(包含重大會計政策彙總)，業經本會計師查核竣事。

依本會計師之意見，基於本會計師之查核結果及其他會計師之查核報告(請參閱其他事項段)，上開個體財務報表在所有重大方面係依照「證券發行人財務報告編製準則」編製，足以允當表達統一企業股份有限公司民國 105 年及 104 年 12 月 31 日之個體財務狀況，暨民國 105 年及 104 年 1 月 1 日至 12 月 31 日之個體財務績效及個體現金流量。

查核意見之基礎

本會計師係依照「會計師查核簽證財務報表規則」及中華民國一般公認審計準則執行查核工作。本會計師於該等準則下之責任將於「會計師查核個體財務報表之責任」段進一步說明。本會計師所隸屬事務所受獨立性規範之人員已依中華民國會計師職業道德規範，與統一企業股份有限公司保持超然獨立，並履行該規範之其他責任。基於本會計師之查核結果及其他會計師之查核報告，本會計師相信已取得足夠及適切之查核證據，以作為表示查核意見之基礎。

關鍵查核事項

關鍵查核事項係指依本會計師之專業判斷，對統一企業股份有限公司民國 105 年度個體財務報表之查核最為重要之事項。該等事項已於查核個體財務報表整體及形成查核意見之過程中予以回應，本會計師並不對該等事項單獨表示意見。

主題1：採用權益法之投資餘額之評價

有關採用權益法之投資之會計政策請詳個體財務報表附註四(十三)；會計項目說明請詳個體財務報表附註六(八)。

民國 105 年 12 月 31 日統一企業股份有限公司持有之子公司—開曼統一控股有限公司及統一超商股份有限公司，帳列採用權益法之投資餘額分別為新台幣 45,610,374 仟元及 11,697,426 仟元，因對該等子公司採用權益法之投資餘額占本公司資產總額約

37%，對財務報表影響重大，故本會計師將該等子公司採用權益法之投資餘額之評價列為查核最為重要事項之一，並將該等子公司之關鍵查核事項，列入統一企業股份有限公司之關鍵查核事項，分述如下：

1. 開曼統一控股有限公司及其子公司－營業收入－大陸地區之商品銷售

事項說明

開曼統一控股有限公司及其子公司之中國大陸地區之直接銷售客戶與經銷商為數眾多且分散於不同地域，針對距離較遠之客戶及經銷商，商品銷售之運輸與交付所需時間較長，因涉及銷售商品所有權風險及報酬移轉時點之複雜度，因此本會計師將開曼統一控股有限公司及其子公司之中國大陸地區之商品銷售營業收入列為本年度查核最為重要事項之一。

因應之查核程序

本會計師對上開關鍵查核事項所敘明之特定層面已執行之因應程序彙列如下：

- (1) 執行必要程序以瞭解、評估並驗證商品銷售交易之內部控制，同時，針對資訊系統之一般控制環境進行了解與測試，並測試與商品銷售及收入認列有關之資訊系統，及其相關之系統自動控制。
- (2) 採用抽樣測試之方法，對不同地區及不同顧客之收入認列會計紀錄進行測試，包含針對相關收入認列佐證資料如顧客訂單、出貨單及顧客簽收紀錄等單據進行測試。此外，考量交易之性質與顧客特性，針對交易對象抽樣發函詢證，詢證內容包含交易金額及應收款項之餘額等。
- (3) 針對資產負債表日前後之特定期間內的銷貨交易進行測試，測試方式包含調節已認列之收入與相關送貨單及客戶簽收紀錄，藉此評估相關收入認列之適切性。

2. 統一超商股份有限公司及其子公司－連鎖零售營業收入之完整性及正確性

事項說明

統一超商股份有限公司及其子公司之連鎖零售營業收入主要係透過商品主檔資訊(如商品名稱、進貨成本、零售價、組合促銷等)之建置，由門市銷售時點情報系統(POS)記錄每次銷售交易之商品品項、數量、零售價及總銷售額，各門市每日結帳後將當日之銷售資料上傳至企業資源規劃系統(ERP)彙總處理並自動產生營業收入分錄。各門市每日亦須編製現金日報表以顯示每日銷售額與收款方式(包括現金、禮券、信用卡或電子支付憑證等)並將每日現金存入銀行。

由於連鎖零售營業收入具有單筆交易金額不高但筆數眾多之特性，且高度仰賴 POS 及 ERP 系統，前揭系統彙總處理及記錄營業收入的過程對於確保連鎖零售營業收入之完

整性及正確性至為重要，因此本會計師將統一超商股份有限公司及其子公司之連鎖零售營業收入之完整性及正確性列為查核最為重要事項之一。

因應之查核程序

本會計師對上開關鍵查核事項所敘明之特定層面已執行之因應程序彙列如下：

- (1) 檢查新增或異動商品主檔資訊業經適當之核准且有相關憑證。
- (2) 檢查經核准之新增或異動商品主檔資訊正確輸入至商品主檔。
- (3) 檢查商品主檔資訊定期傳輸至各門市的 POS 系統。
- (4) 檢查 POS 系統之銷售資料定期且完整拋轉至 ERP 系統並自動產生營業收入分錄。
- (5) 檢查非由系統自動產生之營業收入分錄及相關憑證。
- (6) 檢查門市現金日報表暨相關憑證。
- (7) 檢查門市現金日報表所載現金存款金額與銀行匯款單金額一致。

3. 統一超商股份有限公司及其子公司－零售價法成本率之計算

事項說明

統一超商股份有限公司及其子公司由於連鎖零售之商品種類眾多，因此採用零售價法估計存貨成本及銷貨成本。零售價法係按照進貨成本與進貨零售價的比率(成本率)計算存貨成本及銷貨成本的方法且高度仰賴系統中之進貨成本及進貨零售價，因此本會計師將統一超商股份有限公司及其子公司之零售價法成本率之計算列為查核最為重要事項之一。

因應之查核程序

本會計師對上開關鍵查核事項所敘明之特定層面已執行之因應程序彙列如下：

- (1) 與管理當局訪談瞭解零售價法運算系統中成本率計算之方式，並於財務報表比較期間一致的採用。
- (2) 檢查新增或異動商品主檔資訊(如商品名稱、進貨成本、零售價、組合促銷等)經適當之核准並正確輸入至商品主檔資訊。
- (3) 檢查門市於進貨時使用 POS 驗收進貨後產生之進貨記錄與送貨單所載之進貨成本及進貨零售價一致。
- (4) 檢查 POS 系統之進貨成本與進貨零售價定期並完整拋轉至 ERP 系統且不可手動修改。

(5) 驗算成本率計算之正確性。

主題 2：採用權益法之投資產生之減損

事項說明

有關採用權益法之投資之會計政策請詳個體財務報表附註四(十三)；非金融資產減損之會計政策，請詳個體財務報表附註四(十七)；會計項目之說明請詳個體財務報表附註六(八)。

民國 105 年 12 月 31 日統一企業股份有限公司持有之子公司—統樂開發事業股份有限公司，帳列採用權益法之投資為負數餘額新台幣 221,176 仟元(表列「其他非流動負債—其他」)。統樂開發事業股份有限公司之休閒事業開發投資計畫，因受環保相關法令影響，無法依原定計畫進行開發，故於民國 105 年度認列減損損失計新台幣 1,661,499 仟元，統一企業股份有限公司亦依持股比例採用權益法認列相關損失之份額，由於其減損評估之客觀證據及決定可回收金額之各項綜合考量因素涉及管理階層主觀判斷並具高度估計不確定性，因此，本會計師將統一企業股份有限公司對該子公司之投資所作之減損評估，列為查核最為重要事項之一。

因應之查核程序

本會計師對上開關鍵查核事項所敘明之特定層面已執行之因應程序彙列如下：

1. 就此休閒事業開發投資計畫之營運決策與管理階層討論，並複核管理階層過去營運決策之實際執行情形，以評估其執行之意圖與能力。
2. 確認管理階層辨識減損與否之客觀證據、流程及減損評估考量因素均一致採用，並確認所依據資料之可靠性。
3. 採用管理階層專家所出具之不動產鑑價報告作為查核證據之一，並執行下列查核程序：
 - (1) 評估專家之專業能力、適任能力及客觀性。
 - (2) 檢視專家報告之鑑價區域範圍及評估時點，確認與查核工作之關聯性。
 - (3) 評估專家所採用方法之適當性，及採用重要假設之攸關性及合理性。

其他事項 – 採用其他會計師

統一企業股份有限公司民國 105 年度及 104 年度部分採用權益法之投資，其財務報表未經本會計師查核，而係由其他會計師查核。因此，本會計師對上開個體財務報表所表示意見中，有關該等公司財務報表所列之金額及附註十三所揭露之相關資訊，係依據其他會計師之查核報告。民國 105 年及 104 年 12 月 31 日前揭採用權益法之投資餘額分別為新台幣 6,821,574 及 7,760,542 仟元，各占總資產之 4.43%及 5.08%；民國 105 年

度及 104 年度認列之綜合利益(含採用權益法之子公司、關聯企業及合資損益之份額及其他綜合損益之份額)分別為新台幣 944,108 仟元及 1,077,213 仟元，各占綜合損益總額之 9.95%及 9.08%。

管理階層與治理單位對個體財務報表之責任

管理階層之責任係依照「證券發行人財務報告編製準則」編製允當表達之個體財務報表，且維持與財務報表編製有關之必要內部控制，以確保財務報表未存有導因於舞弊或錯誤之重大不實表達。

於編製個體財務報表時，管理階層之責任亦包括評估統一企業股份有限公司繼續經營之能力、相關事項之揭露，以及繼續經營會計基礎之採用，除非管理階層意圖清算統一企業股份有限公司或停止營業，或除清算或停業外別無實際可行之其他方案。

統一企業股份有限公司之治理單位(含審計委員會)負有監督財務報導流程之責任。

會計師查核個體財務報表之責任

本會計師查核個體財務報表之目的，係對財務報表整體是否存有導因於舞弊或錯誤之重大不實表達取得合理確信，並出具查核報告。合理確信係高度確信，惟依照中華民國一般公認審計準則執行之查核工作無法保證必能偵出個體財務報表存有之重大不實表達。不實表達可能導因於錯誤或舞弊。如不實表達之個別金額或彙總數可合理預期將影響個體財務報表使用者所作之經濟決策，則被認為具有重大性。

本會計師依照中華民國一般公認審計準則查核時，運用專業判斷並保持專業上之懷疑。本會計師亦執行下列工作：

1. 辨認並評估個體財務報表導因於舞弊或錯誤之重大不實表達風險；對所評估之風險設計及執行適當之因應對策；並取得足夠及適切之查核證據以作為查核意見之基礎。因舞弊可能涉及共謀、偽造、故意遺漏、不實聲明或踰越內部控制，故未偵出導因於舞弊之重大不實表達之風險高於導因於錯誤者。
2. 對與查核攸關之內部控制取得必要之瞭解，以設計當時情況下適當之查核程序，惟其目的非對統一企業股份有限公司內部控制之有效性表示意見。
3. 評估管理階層所採用會計政策之適當性，及其所作會計估計與相關揭露之合理性。
4. 依據所取得之查核證據，對管理階層採用繼續經營會計基礎之適當性，以及使統一企業股份有限公司繼續經營之能力可能產生重大疑慮之事件或情況是否存在重大不確定性，作出結論。本會計師若認為該等事件或情況存在重大不確定性，則須於查核報告中提醒個體財務報表使用者注意個體財務報表之相關揭露，或於該等揭露係屬不適當時修正查核意見。本會計師之結論係以截至查核報告日所取得之查核證據為基礎。

惟未來事件或情況可能導致統一企業股份有限公司不再具有繼續經營之能力。

5. 評估個體財務報表（包括相關附註）之整體表達、結構及內容，以及個體財務報表是否允當表達相關交易及事件。
6. 對於統一企業股份有限公司內組成個體之個體財務資訊取得足夠及適切之查核證據，以對財務報表表示意見。本會計師負責集團查核案件之指導、監督及執行，並負責形成個體財務報表之查核意見。

本會計師與治理單位溝通之事項，包括所規劃之查核範圍及時間，以及重大查核發現（包括於查核過程中所辨認之內部控制顯著缺失）。

本會計師亦向治理單位提供本會計師所隸屬事務所受獨立性規範之人員已遵循中華民國會計師職業道德規範中有關獨立性之聲明，並與治理單位溝通所有可能被認為會影響會計師獨立性之關係及其他事項（包括相關防護措施）。

本會計師從與治理單位溝通之事項中，決定對統一企業股份有限公司民國 105 年度個體財務報表查核之關鍵查核事項。本會計師於查核報告中敘明該等事項，除非法令不允許公開揭露特定事項，或在極罕見情況下，本會計師決定不於查核報告中溝通特定事項，因可合理預期此溝通所產生之負面影響大於所增進之公眾利益。

資 誠 聯 合 會 計 師 事 務 所

林姿妤



會計師

周建宏




前財政部證券管理委員會

核准簽證文號：(82)台財證(六)第 44927 號

前財政部證券暨期貨管理委員會

核准簽證文號：(88)台財證(六)第 95577 號

中 華 民 國 1 0 6 年 3 月 2 9 日




統一企業股份有限公司
 個體資產負債表
 民國105年及104年12月31日

單位：新台幣仟元

資	產	附註	105年12月31日	%	104年12月31日	%
			金	額	金	額
流動資產						
1100	現金及約當現金	六(一)	\$ 4,976,270	3	\$ 2,524,180	2
1110	透過損益按公允價值衡量之金融資產—流動	六(二)	-	-	3,600,000	3
1150	應收票據淨額	六(三)(四)	257,994	-	277,692	-
1170	應收帳款淨額	六(四)	567,736	-	546,425	-
1180	應收帳款—關係人淨額	七	3,878,046	3	3,488,114	2
1200	其他應收款		183,071	-	231,361	-
1210	其他應收款—關係人	七	382,860	-	355,055	-
130X	存貨	六(五)	2,222,635	2	2,171,617	2
1410	預付款項		112,974	-	113,580	-
11XX	流動資產合計		<u>12,581,586</u>	<u>8</u>	<u>13,308,024</u>	<u>9</u>
非流動資產						
1523	備供出售金融資產—非流動	六(六)(八)	6,150	-	32,370	-
1543	以成本衡量之金融資產—非流動	六(七)	329,615	-	334,249	-
1550	採用權益法之投資	六(八)(十一)	118,148,937	77	116,420,864	76
1600	不動產、廠房及設備	六(九)(十一)及七	16,255,665	11	15,601,318	10
1760	投資性不動產淨額	六(十)(十一)	4,662,894	3	4,744,677	3
1840	遞延所得稅資產	六(二十七)	787,387	1	1,104,314	1
1915	預付設備款		408,050	-	514,945	1
1920	存出保證金		150,642	-	156,685	-
1930	長期應收票據及款項		76,399	-	88,232	-
1990	其他非流動資產—其他		460,615	-	377,699	-
15XX	非流動資產合計		<u>141,286,354</u>	<u>92</u>	<u>139,375,353</u>	<u>91</u>
1XXX	資產總計		<u>\$ 153,867,940</u>	<u>100</u>	<u>\$ 152,683,377</u>	<u>100</u>

(續次頁)



統一企業股份有限公司
個體資產負債表
民國105年及104年12月31日

單位：新台幣仟元

負債及權益		附註	105年12月31日	%	104年12月31日	%		
			金	額	金	額		
流動負債								
2100	短期借款	六(十二)	\$	10,680	-	\$ 52,575	-	
2150	應付票據			-	-	7,133	-	
2170	應付帳款			1,228,598	1	1,375,521	1	
2180	應付帳款－關係人	七		160,924	-	146,058	-	
2200	其他應付款	六(十三)		5,279,868	4	5,314,530	4	
2220	其他應付款項－關係人	七		528,087	-	513,585	-	
2230	本期所得稅負債	六(二十七)		151,560	-	173,137	-	
2310	預收款項			130,052	-	129,010	-	
2320	一年或一營業週期內到期長期負債	六(十四)(十五)		4,300,000	3	5,000,000	3	
21XX	流動負債合計			<u>11,789,769</u>	<u>8</u>	<u>12,711,549</u>	<u>8</u>	
非流動負債								
2530	應付公司債	六(十四)		13,200,000	9	17,500,000	12	
2540	長期借款	六(十五)		28,398,662	18	19,998,786	13	
2570	遞延所得稅負債	六(二十七)		1,752,357	1	1,692,236	1	
2640	淨確定福利負債－非流動	六(十六)		4,016,038	3	4,357,033	3	
2645	存入保證金			84,091	-	87,527	-	
2670	其他非流動負債－其他	六(八)		221,176	-	-	-	
25XX	非流動負債合計			<u>47,672,324</u>	<u>31</u>	<u>43,635,582</u>	<u>29</u>	
2XXX	負債總計			<u>59,462,093</u>	<u>39</u>	<u>56,347,131</u>	<u>37</u>	
權益								
股本								
3110	普通股股本	六(十七)(十九)		56,820,154	37	56,820,154	37	
資本公積								
3200	資本公積	六(十八)		3,900,138	2	3,957,172	2	
保留盈餘								
3310	法定盈餘公積	六(十七)(十九)(二十七)		15,136,198	10	13,725,414	9	
3320	特別盈餘公積			4,042,765	3	4,043,384	3	
3350	未分配盈餘			16,329,791	11	15,109,863	10	
其他權益								
3400	其他權益	六(二十)	(1,823,199)	(2)	2,680,259	2
3XXX	權益總計			<u>94,405,847</u>	<u>61</u>	<u>96,336,246</u>	<u>63</u>	
重大或有負債及未認列之合約承諾								
3X2X	負債及權益總計	六(二十九)、七及九	\$	<u>153,867,940</u>	<u>100</u>	\$ <u>152,683,377</u>	<u>100</u>	

後附個體財務報表附註為本個體財務報告之一部分，請併同參閱。

董事長：羅智先



經理人：侯榮隆



會計主管：吳琮斌




 統一企業股份有限公司
 個體綜合損益表
 民國 105 年及 104 年 1 月 1 日至 12 月 31 日

單位：新台幣仟元
(除每股盈餘為新台幣元外)

項目	附註	105 年 度		104 年 度	
		金 額	%	金 額	%
4000 營業收入	六(二十一)及七	\$ 38,919,076	100	\$ 38,286,883	100
5000 營業成本	六(五)(二十 五)(二十六)及七	(27,386,337)	(70)	(27,180,186)	(71)
5900 營業毛利		11,532,739	30	11,106,697	29
營業費用	六(二十五)(二十 六)及七				
6100 推銷費用		(5,607,191)	(15)	(5,405,411)	(14)
6200 管理費用		(3,428,370)	(9)	(3,516,277)	(9)
6300 研究發展費用		(480,772)	(1)	(435,155)	(1)
6000 營業費用合計		(9,516,333)	(25)	(9,356,843)	(24)
6900 營業利益		2,016,406	5	1,749,854	5
營業外收入及支出					
7010 其他收入	六(二十二)及七	2,001,708	5	1,925,736	5
7020 其他利益及損失	六(二)(六)(十 一)(二十三)	(970,290)	(2)	(1,078,582)	(3)
7050 財務成本	六(二十四)	(469,186)	(1)	(446,920)	(1)
7070 採用權益法認列之子公司、 關聯企業及合資損益之份額	六(八)				
7000 營業外收入及支出合計		12,594,592	32	12,391,084	32
7900 稅前淨利		13,156,824	34	12,791,318	33
7900 稅前淨利		15,173,230	39	14,541,172	38
7950 所得稅費用	六(二十七)	(646,511)	(2)	(433,333)	(1)
8200 本期淨利		\$ 14,526,719	37	\$ 14,107,839	37
其他綜合損益(淨額)					
不重分類至損益之項目					
8311 確定福利計畫之再衡量數	六(十六)	(\$ 303,633)	(1)	(\$ 139,210)	-
8330 採用權益法認列之子公司、 關聯企業及合資之其他綜合 損益之份額-不重分類至損益 之項目		(280,580)	-	(229,246)	(1)
8349 與不重分類之項目相關之所 得稅	六(二十七)	51,618	-	23,666	-
後續可能重分類至損益之項目					
8361 國外營運機構財務報表換算 之兌換差額	六(二十)	(3,422,689)	(9)	(1,070,337)	(3)
8380 採用權益法認列之子公司、 關聯企業及合資之其他綜合 損益之份額-可能重分類至損 益之項目	六(二十)	(1,075,071)	(3)	(821,830)	(2)
8399 與可能重分類之項目相關之 所得稅	六(六)(二十七)	(5,698)	-	(4,804)	-
8300 其他綜合損益(淨額)		(\$ 5,036,053)	(13)	(\$ 2,241,761)	(6)
8500 本期綜合損益總額		\$ 9,490,666	24	\$ 11,866,078	31
每股盈餘	六(二十八)				
9750 基本		\$ 2.56		\$ 2.48	
9850 稀釋		\$ 2.54		\$ 2.47	

後附個體財務報表附註為本個體財務報告之一部分，請併同參閱。

董事長：羅智先




經理人：侯榮隆



會計主管：吳琮斌





新智光股份有限公司
 加權平均法變動表
 民國105年12月31日

單位：新台幣千元

附註	普通		股本		公積		法定盈餘公積		盈餘		盈餘		其他		權益		合計
	附註	金額	金額	金額	金額	金額	金額	金額	金額	金額	金額	金額	金額	金額	金額	金額	
104																	
104年1月1日餘額		\$ 54,634,763	\$ 3,848,490	\$ 12,613,131	\$ 4,045,085	\$ 12,291,654	\$ 3,219,932	\$ 92,010,353									
103年度盈餘指撥及分配(註)：																	
法定盈餘公積		-	-	1,112,283	-	1,112,283	-	-	-	-	-	-	-	-	-	-	-
現金股利	六(十九)	-	-	-	-	-	-	-	-	-	-	-	-	-	-	-	-
股票股利	六(十七)(十九)	2,185,391	-	-	-	2,185,391	-	-	-	-	-	-	-	-	-	-	-
104年度淨利		-	-	-	-	14,107,839	-	-	-	-	-	-	-	-	-	-	-
104年度其他綜合損益	六(二十)	-	-	-	-	-	-	-	-	-	-	-	-	-	-	-	-
被投資公司資本公積變動本公司依持股比例調整數	六(十八)	-	-	-	-	344,790	-	-	-	-	-	-	-	-	-	-	-
取得或處分子公司股權價格與帳面金額差額	六(十八)	-	10,272	-	-	-	-	-	-	-	-	-	-	-	-	-	10,272
採用權益法之投資未持持股比例認購調	六(十八)	-	37,104	-	-	-	-	-	-	-	-	-	-	-	-	-	37,104
處分採用權益法之投資	六(十八)	-	65,101	-	-	-	-	-	-	-	-	-	-	-	-	-	65,101
迴轉特別盈餘公積	六(十九)	-	(3,795)	-	-	-	-	-	-	-	-	-	-	-	-	-	(3,795)
104年12月31日餘額		\$ 56,820,154	\$ 3,957,172	\$ 13,725,414	\$ 4,043,384	\$ 15,109,863	\$ 2,125,399	\$ 96,336,246									
105																	
105年1月1日餘額		\$ 56,820,154	\$ 3,957,172	\$ 13,725,414	\$ 4,043,384	\$ 15,109,863	\$ 2,125,399	\$ 96,336,246									
104年度盈餘指撥及分配(註)：																	
法定盈餘公積		-	-	1,410,784	-	1,410,784	-	-	-	-	-	-	-	-	-	-	-
現金股利	六(十九)	-	-	-	-	-	-	-	-	-	-	-	-	-	-	-	-
105年度淨利		-	-	-	-	11,364,031	-	-	-	-	-	-	-	-	-	-	-
105年度其他綜合損益	六(二十)	-	-	-	-	14,526,719	-	-	-	-	-	-	-	-	-	-	-
被投資公司資本公積變動本公司依持股比例調整數	六(十八)	-	-	-	-	532,595	-	-	-	-	-	-	-	-	-	-	-
取得或處分子公司股權價格與帳面金額差額	六(十八)	-	(19,196)	-	-	-	-	-	-	-	-	-	-	-	-	-	(19,196)
採用權益法之投資未持持股比例認購調	六(十八)	-	(92,572)	-	-	-	-	-	-	-	-	-	-	-	-	-	(92,572)
處分子公司	六(十八)	-	65,025	-	-	-	-	-	-	-	-	-	-	-	-	-	65,025
迴轉特別盈餘公積	六(十九)	-	(10,291)	-	-	-	-	-	-	-	-	-	-	-	-	-	(10,291)
105年12月31日餘額		\$ 56,820,154	\$ 3,900,138	\$ 15,136,198	\$ 4,042,765	\$ 16,329,791	\$ 2,257,350	\$ 94,405,847									

(註)民國103年度及104年度員工酬勞分別為\$871,109及\$1,220,430與董事酬勞分別為\$199,475及\$247,079已於綜合損益表中扣除。
 後附個體財務報表附註為本個體財務報告之一部分，請併同參閱。



董事長：羅智光



經理人：侯榮隆


會計主管：吳琮斌


 統一企業股份有限公司
 個體現金流量表
 民國105年及104年1月1日至12月31日

單位：新台幣仟元

	105 年 度	104 年 度
營業活動之現金流量		
本期稅前淨利	\$ 15,173,230	\$ 14,541,172
調整項目		
收益費損項目		
透過損益按公允價值衡量之金融資產淨損失(利益)	六(二)(二十三) 1,860 (30,320)
呆帳損失迴轉數	六(四) (6,978) (8,357)
處分備供出售金融資產(利益)損失	(1,440)	1,772
處分以成本衡量之金融資產損失	452	-
採用權益法之子公司、關聯企業及合資損益之份額	六(八) (12,594,592) (12,391,084)
處分採用權益法之投資利益	-	(19,242)
不動產、廠房及設備折舊費用	六(九) 1,149,975	923,583
處分不動產、廠房及設備淨(利益)損失	六(二十三) (163,698) (20,882)
投資性不動產折舊費用	六(十) 49,653	46,160
處分投資性不動產損失	六(二十三) 105	165
金融資產減損損失	六(六) -	19,280
非金融資產減損(迴轉利益)損失	六(十一) (605) (45,560)
攤銷費用	9,896	9,827
應收租金攤銷	13,928	13,556
利息收入	六(二十二) (8,082) (2,292)
股利收入	六(二十二) (14,672) (17,866)
財務成本	六(二十四) 469,186	446,920
與營業活動相關之資產/負債變動數		
與營業活動相關之資產之淨變動		
透過損益按公允價值衡量之金融資產	3,598,140 (169,680)
應收票據	26,422	86,852
應收帳款	(21,057) (89,518)
應收帳款－關係人	(389,932) (209,176)
其他應收款	46,195 (10,404)
其他應收款－關係人	(27,805) (4,465)
存貨	(51,018) (115,659)
預付款項	(3,251) (15,774)
與營業活動相關之負債之淨變動		
應付票據	(7,133) (2,369)
應付帳款	(146,923) (96,801)
應付帳款－關係人	14,866	16,003
其他應付款	19,965	580,451
其他應付款－關係人	14,502 (296,252)
預收款項	1,042 (28,160)
淨確定福利負債－非流動	(644,628) (263,845)
營運產生之現金流入	6,507,603	3,593,805
收取之利息	8,082	2,292
收取之股利	6,339,947	6,146,288
支付之利息	(497,910) (462,018)
支付之所得稅	(245,120) (235,355)
營業活動之淨現金流入	12,112,602	9,045,012

(續次頁)


 統一企業股份有限公司
 個體現金流量表
 民國105年及104年1月1日至12月31日

單位：新台幣仟元

105 年 度 104 年 度

投資活動之現金流量

出售備供出售金融資產現金收入數		\$ 27,660	\$ 47,617
以成本衡量之金融資產減資退回股款		4,182	16,800
取得採用權益法之投資—子公司價款		-	(1,854,900)
取得採用權益法之投資—非子公司價款		(72,954)	-
出售採用權益法之投資—非子公司現金收入數		-	16,952
採用權益法之投資退回股款		-	120,500
購置不動產、廠房及設備現金支付數	六(三十)	(431,723)	(817,257)
購置不動產、廠房及設備支付之利息	六(九)(三十)	(7,128)	(16,005)
出售不動產、廠房及設備價款		230,723	17,843
存出保證金減少(增加)		6,043	(9,816)
預付設款備款增加		(1,306,975)	(2,125,198)
預付設備款支付之利息	六(九)	(8,042)	(13,874)
其他非流動資產增加		(92,812)	(40,279)
投資活動之淨現金流出		(1,651,026)	(4,657,617)

籌資活動之現金流量

短期借款(減少)增加		(41,895)	19,111
償還應付公司債		(4,000,000)	(3,150,000)
舉借長期借款		214,200,000	147,970,000
償還長期借款		(206,800,124)	(140,220,090)
存入保證金減少		(3,436)	(1,237)
發放現金股利	六(十九)	(11,364,031)	(7,648,867)
籌資活動之淨現金流出		(8,009,486)	(3,031,083)
本期現金及約當現金增加數		2,452,090	1,356,312
期初現金及約當現金餘額	六(一)	2,524,180	1,167,868
期末現金及約當現金餘額	六(一)	\$ 4,976,270	\$ 2,524,180

後附個體財務報表附註為本個體財務報告之一部分，請併同參閱。

董事長：羅智先



經理人：侯榮隆



會計主管：吳琮斌





統一企業股份有限公司
個體財務報表附註
民國105年度及104年度

單位：新台幣仟元
(除特別註明者外)

一、公司沿革

(一)統一企業股份有限公司(以下簡稱「本公司」)係依據公司法及其他有關法令之規定，於民國56年8月奉准創立。主要經營項目為各種飲料、食品、飼料、麵粉等之製造、加工及買賣業務。

(二)本公司股票自民國76年12月起在台灣證券交易所上市買賣。

二、通過財務報告之日期及程序

本個體財務報告已於民國106年3月29日經董事會通過後發布。

三、新發布及修訂準則及解釋之適用

(一)已採用金融監督管理委員會(以下簡稱「金管會」)認可之新發布、修正後國際財務報導準則之影響

無。

(二)尚未採用金管會認可之新發布、修正後國際財務報導準則之影響

下表彙列金管會認可之民國106年適用之國際財務報導準則之新發布、修正及修訂之準則及解釋：

新發布/修正/修訂準則及解釋	國際會計準則理事會 發布之生效日
國際財務報導準則第10號、第12號及國際會計準則第28號之修正「投資個體：適用合併報表之例外規定」	民國105年1月1日
國際財務報導準則第11號之修正「取得聯合營運權益之會計處理」	民國105年1月1日
國際財務報導準則第14號「管制遞延帳戶」	民國105年1月1日
國際會計準則第1號之修正「揭露倡議」	民國105年1月1日
國際會計準則第16號及第38號之修正「可接受之折舊及攤銷方法之闡釋」	民國105年1月1日
國際會計準則第16號及第41號之修正「農業：生產性植物」	民國105年1月1日
國際會計準則第19號之修正「確定福利計畫：員工提撥」	民國103年7月1日
國際會計準則第27號之修正「單獨財務報表之權益法」	民國105年1月1日
國際會計準則第36號之修正「非金融資產可回收金額之揭露」	民國103年1月1日
國際會計準則第39號之修正「衍生工具之約務更替與避險會計之持續適用」	民國103年1月1日

國際會計準則理事會
發布之生效日

新發布/修正/修訂準則及解釋

國際財務報導解釋第21號「公課」	民國103年1月1日
2010-2012週期之年度改善	民國103年7月1日
2011-2013週期之年度改善	民國103年7月1日
2012-2014週期之年度改善	民國105年1月1日

除下列所述者外，本公司經評估上述準則及解釋對本公司財務狀況與財務績效並無重大影響：

國際會計準則第36號之修正「非金融資產可回收金額之揭露」

當現金產生單位包含商譽或非確定耐用年限之無形資產但未有減損時，移除揭露可回收金額之規定；當個別資產（包括商譽）或現金產生單位認列或迴轉之減損金額重大，應揭露該資產之可回收金額，且若可回收金額係基於公允價值減處分成本，應揭露公允價值層級之等級和衡量公允價值之評價技術及關鍵假設。

經評估該修正將使本公司增加資產減損之揭露。

(三) 國際會計準則理事會(以下簡稱「IASB」)已發布但尚未經金管會認可之國際財務報導準則之影響

下表彙列IASB已發布但尚未納入金管會認可之民國106年適用之國際財務報導準則之新發布、修正及修訂之準則及解釋：

新發布/修正/修訂準則及解釋	國際會計準則理事會 發布之生效日
國際財務報導準則第2號之修正「股份基礎給付交易之分類及衡量」	民國107年1月1日
國際財務報導準則第4號之修正「屬國際財務報導準則第4號之保險合約適用國際財務報導準則第9號『金融工具』之方法」	民國107年1月1日
國際財務報導準則第9號「金融工具」	民國107年1月1日
國際財務報導準則第10號及國際會計準則第28號之修正「投資者與其關聯企業或合資間之資產出售或投入」	待國際會計準則理事會決定
國際財務報導準則第15號「客戶合約之收入」	民國107年1月1日
國際財務報導準則第15號之修正「國際財務報導準則第15號『客戶合約之收入』之闡釋」	民國107年1月1日
國際財務報導準則第16號「租賃」	民國108年1月1日
國際會計準則第7號之修正「揭露倡議」	民國106年1月1日
國際會計準則第12號之修正「未實現損失遞延所得稅資產之認列」	民國106年1月1日

國際會計準則第40號之修正「投資性不動產之轉換」	民國107年1月1日
國際財務報導解釋第22號「外幣交易及預收付對價」	民國107年1月1日
2014-2016週期之年度改善-國際財務報導準則第1號「首次國際財務報導準則」	民國107年1月1日
2014-2016週期之年度改善-國際財務報導準則第12號「對其他個體之權益之揭露」	民國106年1月1日
2014-2016週期之年度改善-國際會計準則第28號「投資關聯企業及合資」	民國107年1月1日

除下列所述者外，本公司經評估上述準則及解釋對本公司財務狀況與財務績效並無重大影響，相關影響金額待評估完成時予以揭露：

1. 國際財務報導準則第9號「金融工具」

- (1) 金融資產債務工具按企業之經營模式及合約現金流量特性判斷，可分為透過損益按公允價值衡量之金融資產、透過其他綜合損益按公允價值衡量之金融資產及按攤銷後成本衡量之金融資產；金融資產權益工具分類為透過損益按公允價值衡量之金融資產，除非企業作不可撤銷之選擇將非交易目的之權益工具的公允價值認列於其他綜合損益。
- (2) 金融資產債務工具之減損評估應採預期信用損失模式，於每一資產負債表日評估該工具之信用風險是否有顯著增加，以適用12個月之預期信用損失或存續期間之預期信用損失(於發生減損前之利息收入按資產帳面總額估計)；或是否業已發生減損，於發生減損後之利息收入按提列備抵呆帳後之帳面淨額估計。應收帳款(不包含重大財務組成部分)應按存續期間之預期信用損失衡量備抵損失。

2. 國際財務報導準則第16號「租賃」

國際財務報導準則第16號「租賃」取代國際會計準則第17號「租賃」及其相關解釋及解釋公告。此準則規定承租人應認列使用權資產及租賃負債(除租賃期間短於12個月或低價值標的資產之租賃外)；出租人會計處理仍相同，按營業租賃及融資租賃兩種類型處理，僅增加相關揭露。

3. 國際會計準則第7號之修正「揭露倡議」

此修正要求企業增加揭露有關(來自)籌資活動之負債變動，包括來自現金及非現金之變動。

4. 國際會計準則第40號之修正「投資性不動產之轉換」

此修正釐清僅於用途改變時，始能轉入投資性不動產或從投資性不動產轉出。不動產用途是否改變應考量該不動產是否仍符合投資性不動產之定義及是否有證據證明用途改變，若僅管理階層使用該不動產之意圖改變，不足以作為支持用途改變之證據。此外，該修正新增證明用途改變之例，包括建造中或開發中之不動產(無須已完工之不動產)，開始轉供自用時可從投資性不動產轉換為自用不動產及於租賃開始日可將存貨轉換為投資性不動產。

5. 2014-2016 週期之年度改善

國際財務報導準則第 12 號「對其他個體之權益之揭露」

此修正釐清當企業對子公司、合資或關聯企業之權益（或其對合資或關聯企業之權益之一部分）依國際財務報導準則第 5 號「待出售非流動資產及停業單位」之規定分類為待出售時，企業僅無須依第 B10 至 B16 段之規定揭露該子公司、合資或關聯企業之彙總性財務資訊，亦即該準則要求揭露之其他資訊仍應揭露。

四、重大會計政策之彙總說明

編製本個體財務報告所採用之主要會計政策說明如下。除另有說明外，此等政策在所有報導期間一致地適用。

(一)遵循聲明

本個體財務報告係依據「證券發行人財務報告編製準則」編製。

(二)編製基礎

1. 除下列重要項目外，本個體財務報告係按歷史成本編製：

- (1) 按公允價值衡量之透過損益按公允價值衡量之金融資產及負債（包括衍生工具）。
 - (2) 按公允價值衡量之備供出售金融資產。
 - (3) 按退休基金資產減除確定福利義務現值之淨額認列之確定福利負債。
2. 編製符合金管會認可之國際財務報導準則、國際會計準則、解釋及解釋公告（以下簡稱「IFRSs」）之個體財務報告需要使用一些重要會計估計，在應用本公司的會計政策過程中亦需要管理階層運用其判斷，涉及高度判斷或複雜性之項目，或涉及個體財務報告之重大假設及估計之項目，請詳附註五、重大會計判斷、估計及假設不確定性之主要來源之說明。

(三)外幣換算

本公司個體財務報告所列之項目，係以本公司所處主要經濟環境之貨幣（即功能性貨幣）衡量。本個體財務報告係以本公司之功能性貨幣「新台幣」作為表達貨幣列報。

1. 外幣交易採用交易日或衡量日之即期匯率換算為功能性貨幣，換算此等交易產生之換算差額認列為當期損益。
2. 外幣貨幣性資產及負債餘額，按資產負債表日之即期匯率評價調整，因調整而產生之換算差額認列為當期損益。
3. 外幣非貨幣性資產及負債餘額，屬透過損益按公允價值衡量者，按資產負債表日之即期匯率評價調整，因調整而產生之兌換差額認列為當期損益；屬透過其他綜合損益按公允價值衡量者，按資產負債表日之即期匯率評價調整，因調整而產生之兌換差額認列於其他綜合損益項目；屬非按公允價值衡量者，則按初始交易日之歷史匯率衡量。
4. 所有兌換損益於個體綜合損益表之「其他利益及損失」列報。

(四) 資產負債區分流動及非流動之分類標準

1. 資產符合下列條件之一者，分類為流動資產：

- (1) 預期將於正常營業週期中實現該資產，或意圖將其出售或消耗者。
- (2) 主要為交易目的而持有者。
- (3) 預期於資產負債表日後 12 個月內實現者。
- (4) 現金或約當現金，但於資產負債表日後至少 12 個月交換或用以清償負債受到限制者除外。

本公司將所有不符合上述條件之資產分類為非流動。

2. 負債符合下列條件之一者，分類為流動負債：

- (1) 預期將於正常營業週期中清償者。
- (2) 主要為交易目的而持有者。
- (3) 預期於資產負債表日後 12 個月內到期清償者。
- (4) 不能無條件將清償期限遞延至資產負債表日後至少 12 個月者。負債之條款，可能依交易對方之選擇，以發行權益工具而導致清償者，不影響其分類。

本公司將所有不符合上述條件之負債分類為非流動。

(五) 約當現金

1. 約當現金係指短期並具高度流動性之投資，該投資可隨時轉換成定額現金且價值變動之風險甚小。
2. 定期存款及附買回票券符合前述定義且持有目的係為滿足營運上之短期現金承諾者，分類為約當現金。

(六) 透過損益按公允價值衡量之金融資產

1. 透過損益按公允價值衡量之金融資產係指持有供交易之金融資產或原始認列時被指定為透過損益按公允價值衡量之金融資產。金融資產若在取得時主要係為短期內出售，則分類為持有供交易之金融資產。衍生工具除依避險會計被指定為避險項目外，均分類為持有供交易之金融資產。本公司於金融資產符合下列條件之一時，於原始認列時將其指定為透過損益按公允價值衡量：

- (1) 係混合(結合)合約；或
- (2) 可消除或重大減少衡量或認列不一致；或
- (3) 係依書面之風險管理或投資策略，以公允價值基礎管理並評估其績效之投資。

2. 本公司對於符合交易慣例之透過損益按公允價值衡量之金融資產係採用交易日會計。

3. 透過損益按公允價值衡量之金融資產，於原始認列時按公允價值衡量，相關交易成本則認列為當期損益。續後按公允價值衡量，其公允價值之變動認列於當期損益。

(七) 備供出售金融資產

1. 備供出售金融資產係指定為備供出售或未被分類為任何其他類別之非衍生金融資產。
2. 本公司對於符合交易慣例之備供出售金融資產係採用交易日會計。
3. 備供出售金融資產於原始認列時按其公允價值加計交易成本衡量，續後按公允價值衡量，其公允價值之變動認列於其他綜合損益。對於持有無活絡市場公開報價之權益工具投資，或與此種無活絡市場公開報價權益工具連結且須以交付該等權益工具交割之衍生工具，當其公允價值無法可靠衡量時，本公司將其列報為「以成本衡量之金融資產」。

(八) 放款及應收款

係屬原始產生之放款及應收款，係在正常營業過程中就商品銷售或服務提供所產生之應收客戶款項。於原始認列時按公允價值衡量，後續採有效利息法按攤銷後成本扣除減損後之金額衡量，惟屬未付息之短期應收帳款，因折現影響不大，後續以原始發票金額衡量。

(九) 金融資產減損

1. 本公司於每一資產負債表日，評估是否已經存在減損之任何客觀證據，顯示某一或一組金融資產於原始認列後發生一項或多項事項（即「損失事項」），且該損失事項對一金融資產或一組金融資產之估計未來現金流量具有能可靠估計之影響。
2. 本公司用以決定是否存在減損損失之客觀證據的政策如下：
 - (1) 發行人或債務人之重大財務困難；
 - (2) 由於財務困難而使該金融資產之活絡市場消失；
 - (3) 可觀察到之資料顯示，一組金融資產之估計未來現金流量於該等資產原始認列後發生可衡量之減少，雖然該減少尚無法認定係屬該組中之某個別金融資產，該等資料包括該組金融資產之債務人償付狀況之不利變化，或與該組金融資產中資產違約有關之全國性或區域性經濟情況；
 - (4) 發行人所處營運之技術、市場、經濟或法令環境中所發生具不利影響之重大改變的資訊，且該證據顯示可能無法收回該權益投資之投資成本；或
 - (5) 權益工具投資之公允價值大幅或持久性下跌至低於成本。
3. 本公司經評估當已存在減損之客觀證據，且已發生減損損失時，按以下各類別處理：
 - (1) 以攤銷後成本衡量之金融資產
係以該資產帳面金額與估計未來現金流量按該金融資產原始有效利率折現之現值間之差額，認列減損損失於當期損益。當後續期間減損損失金額減少，且該減少能客觀地與認列減損後發生之事項相連結，則先前認列之減損損失在未認列減損情況下於迴轉日應有之攤銷後成本之限額內於當期損益迴轉。認列及迴轉減損損失之金額係藉由備

抵帳戶調整資產之帳面金額。

(2) 以成本衡量之金融資產

係以該資產帳面金額與估計未來現金流量按類似金融資產之現時市場報酬率折現之現值間之差額，認列減損損失於當期損益。此類減損損失續後不得迴轉。認列減損損失之金額係藉由備抵帳戶調整資產之帳面金額。

(3) 備供出售金融資產

係以該資產之取得成本(減除任何已償付之本金及攤銷數)與現時公允價值間之差額，再減除該金融資產先前列入損益之減損損失，自其他綜合損益重分類至當期損益。屬債務工具投資者，當其公允價值於後續期間增加，且該增加能客觀地連結至減損損失認列後發生之事項，則該減損損失於當期損益迴轉。屬權益工具投資者，其已認列於損益之減損損失不得透過當期損益迴轉。認列及迴轉減損損失之金額係藉由備抵帳戶調整資產之帳面金額。

(十) 金融資產之除列

當本公司對收取來自金融資產現金流量之合約之權利失效時，將除列金融資產。

(十一) 租賃(出租人)

1. 依據租賃契約之條件，當租賃所有權之幾乎所有風險與報酬由承租人承擔時，分類為融資租賃。
2. 營業租賃係指融資租賃以外之租賃。租賃收益(扣除給予承租人之任何誘因)於租賃期間內按直線法攤銷認列為當期損益。

(十二) 存貨

存貨按成本與淨變現價值孰低者衡量，成本結轉按加權平均法計算。製成品及在製品之成本包括原料、直接人工、其他直接成本及生產相關之製造費用(按正常產能分攤)，惟不包括借款成本。比較成本與淨變現價值孰低時，採逐項比較法。淨變現價值係指在正常營業過程中之估計售價減除至完工尚須投入之估計成本及相關變動銷售費用後之餘額。若成本高於淨變現價值時，則提列跌價損失，列入當期營業成本；淨變現價值回升時，則於貸方餘額範圍內沖減評價科目，並列入當期營業成本減項。

(十三) 採用權益法之投資/子公司及關聯企業

1. 子公司指受本公司控制之個體(包括結構型個體)，當本公司暴露於來自對該個體之參與之變動報酬或對該等變動報酬享有權利，且透過對該個體之權力有能力影響該等報酬時，本公司即控制該個體。
2. 本公司與子公司間交易所產生之未實現損益業已銷除。子公司之會計政策已作必要之調整，與本公司採用之政策一致。
3. 本公司對子公司取得後之損益份額認列為當期損益，對其取得後之其他綜合損益份額則認列為其他綜合損益。如本公司對子公司所認列之損失份額等於或超過在該子公司之權益時，本公司繼續按持股比例認

列損失。

4. 對子公司持股之變動若未導致喪失控制（與非控制權益之交易），係作為權益交易處理，亦即視為與業主間進行之交易。非控制權益之調整金額與所支付或收取對價之公允價值間之差額係直接認列為權益。
5. 關聯企業指所有本公司對其有重大影響而無控制之個體，一般係直接或間接持有其 20% 以上表決權之股份。本公司對關聯企業之投資採用權益法處理，取得時依成本認列。
6. 本公司對關聯企業取得後之損益份額認列為當期損益，對其取得後之其他綜合損益份額則認列為其他綜合損益。如本公司對任一關聯企業之損失份額等於或超過其在該關聯企業之權益（包括任何其他無擔保之應收款），本公司不認列進一步之損失，除非本公司對該關聯企業生法定義務、推定義務或已代其支付款項。
7. 當關聯企業發生非損益及其他綜合損益之權益變動且不影響對關聯企業之持股比例時，本公司將歸屬於本公司可享有關聯企業份額下之權益變動按持股比例認列為「資本公積」。
8. 本公司與關聯企業間交易所產生之未實現損益業已依其對關聯企業之權益比例銷除；除非證據顯示該交易所轉讓之資產已減損，否則未實現損失亦予以銷除。關聯企業之會計政策已作必要之調整，與本公司採用之政策一致。
9. 關聯企業增發新股時，若本公司未按比例認購或取得，致使投資比例發生變動但仍對其有重大影響，該股權淨值變動之增減數係調整「資本公積」及「採用權益法之投資」。若致使投資比例下降者，除上述調整外，與該所有權權益之減少有關而先前已認列於其他綜合損益之利益或損失，且該利益或損失於處分相關資產或負債時須被重分類至損益者，依減少比例重分類至損益。
10. 當本公司喪失對關聯企業之重大影響，對原關聯企業之剩餘投資係按公允價值重新衡量，公允價值與帳面金額之差額認列為當期損益。
11. 當本公司處分關聯企業時，如喪失對該關聯企業之重大影響，對於先前認列於其他綜合損益與該關聯企業有關之所有金額，其會計處理與本公司若直接處分相關資產或負債之基礎相同，亦即如先前認列為其他綜合損益之利益或損失，於處分相關資產或負債時將被重分類為損益，則當喪失對關聯企業之重大影響時，將該利益或損失自權益重分類為損益。如仍對該關聯企業有重大影響，僅按比例將先前在其他綜合損益中認列之金額依上述方式轉出。
12. 當本公司處分關聯企業時，如喪失對該關聯企業之重大影響，將與該關聯企業有關之資本公積轉列損益；如仍對該關聯企業有重大影響，則按處分比例轉列損益。
13. 依「證券發行人財務報告編製準則」規定，個體財務報告當期損益及其他綜合損益應與合併基礎編製之財務報告中當期損益及其他綜合損益歸屬於母公司業主之分攤數相同，個體財務報告業主權益應與合

併基礎編製之財務報告中歸屬於母公司業主之權益相同。

(十四) 不動產、廠房及設備

1. 不動產、廠房及設備係以取得成本為入帳基礎，並將購建期間之有關利息資本化。
2. 後續成本只有在與該項目有關之未來經濟效益很有可能流入本公司，且該項目之成本能可靠衡量時，才包括在資產之帳面金額或認列為一項單獨資產。被重置部分之帳面金額應除列。所有其他維修費用於發生時認列為當期損益。
3. 不動產、廠房及設之後續衡量採成本模式，除土地不提折舊外，其他按估計年限以直線法計提折舊，不動產、廠房及設備各項組成若屬重大，則單獨提列折舊。
4. 本公司於每一財務年度結束日對各項資產之殘值、耐用年限及折舊方法進行檢視，若殘值及耐用年限之預期值與先前之估計不同時，或資產所含之未來經濟效益之預期消耗型態已有重大變動，則自變動發生日起依國際會計準則第8號「會計政策、會計估計變動及錯誤」之會計估計變動規定處理。各項資產之耐用年限如下：

<u>資 產 名 稱</u>	<u>耐 用 年 限</u>
房屋及建築	2 ~ 55 年
機器及水電設備	2 ~ 19 年
運輸設備	2 ~ 5 年
辦公設備	1 ~ 11 年
租賃改良	2 ~ 28 年
其他設備	2 ~ 30 年

(十五) 租賃資產/租賃(承租人)

營業租賃之給付扣除自出租人收取之任何誘因，於租賃期間內按直線法攤銷認列為當期損益。

(十六) 投資性不動產

投資性不動產以取得成本認列，後續衡量採成本模式。除土地外，按估計耐用年限以直線法提列折舊，耐用年限為15~55年。

(十七) 非金融資產減損

本公司於資產負債表日針對有減損跡象之資產，估計其可回收金額，當可回收金額低於其帳面價值時，則認列減損損失。可回收金額係指一項資產之公允價值減處分成本或其使用價值，兩者較高者。當以前年度已認列資產減損之情況不存在時，則迴轉減損損失，惟迴轉減損損失而增加之資產帳面金額，不超過該資產若未認列減損損失情況下減除折舊或攤銷後之帳面金額。

(十八) 借款

1. 借款於原始認列時按公允價值扣除交易成本後之金額衡量，後續就扣除交易成本後之價款與贖回價值之任何差額採有效利息法按攤銷後成本於借款期間內衡量。
2. 設立借款額度時支付之費用，當很有可能提取部分或全部額度，則該費用認列為借款之交易成本，予以遞延至動支發生時認列為有效利率之調整；當不太可能提取部分或全部額度，則認列該費用為預付款項，並在額度相關之期間內攤銷。

(十九) 應付票據及帳款

應付票據及帳款係在正常營業過程中自供應商取得商品或勞務而應支付之義務。於原始認列時按公允價值衡量，後續採有效利息法按攤銷後成本衡量，惟屬未付息之短期應付帳款，因折現影響不重大，後續以原始發票金額衡量。

(二十) 透過損益按公允價值衡量之金融負債

1. 透過損益按公允價值衡量之金融負債係指持有供交易之金融負債或原始認列時被指定為透過損益按公允價值衡量之金融負債。分類為持有供交易之金融負債係於取得時之主要目的為短期內再買回，及除依避險會計被指定為避險工具外之衍生工具。本公司於金融負債符合下列條件之一時，於原始認列時將其指定為透過損益按公允價值衡量：
 - (1) 係混合(結合)合約；
 - (2) 可消除或重大減少衡量或認列不一致；
 - (3) 係依書面之風險管理政策，以公允價值基礎管理並評估其績效之工具。
2. 透過損益按公允價值衡量之金融負債，於原始認列時按公允價值衡量，相關交易成本則認列為當期損益。續後按公允價值衡量，其公允價值之變動認列於當期損益。

(二十一) 金融負債之除列

本公司於合約所載之義務履行，取消或到期時，除列金融負債。

(二十二) 金融資產及負債之互抵

當有法律上可執行之權利將所認列之金融資產及負債金額抵銷，且意圖以淨額基礎交割或同時實現資產及清償負債時，始可將金融資產及金融負債互抵，並於資產負債表中以淨額表達。

(二十三) 金融負債及權益工具

本公司發行之普通應付公司債，於原始認列時按公允價值扣除交易成本後之金額衡量，與贖回價值間之差額認列為應付公司債溢折價，列為應付公司債之加項或減項；後續採有效利息法按攤銷後成本於債券流通期間內認列為當期損益，作為「財務成本」之調整項目。

(二十四) 衍生金融工具

衍生工具於原始認列時按簽訂合約當日之公允價值衡量，續後按公允價值衡量，其公允價值之變動認列於當期損益。對於與公允價值無法可靠衡量之無報價之權益工具連結，並以交付該權益工具交割之衍生工具，本公司將其列報為「以成本衡量之金融資產或負債」。

(二十五) 員工福利

1. 短期員工福利

短期員工福利係以預期支付之非折現金額衡量，並於相關服務提供時認列為費用。

2. 退休金

(1) 確定提撥計畫

對於確定提撥計畫，係依權責發生基礎將應提撥之退休基金數額認列為當期之退休金成本。預付提撥金於可退還現金或減少未來給付之範圍內認列為資產。

(2) 確定福利計畫

A. 確定福利計畫下之淨義務係以員工當期或過去服務所賺得之未來福利金額折現計算，並以資產負債表日之確定福利義務現值減除計畫資產之公允價值。確定福利淨義務每年由精算師採用預計單位福利法計算，折現率則參考資產負債表日與確定福利計畫之貨幣及期間一致之高品質公司債之市場殖利率決定；在此類債券無深度市場之國家，係使用政府公債（於資產負債表日）之市場殖利率。

B. 確定福利計畫產生之再衡量數於發生當期認列於其他綜合損益，並報導於保留盈餘。

C. 前期服務成本之相關費用立即認列為損益。

3. 員工酬勞及董事酬勞

員工酬勞及董事酬勞係於具法律或推定義務且金額可合理估計時，認列為費用及負債。嗣後決議實際配發金額與估列金額有差異時，則按會計估計變動處理。另以股票發放員工酬勞者，計算股數之基礎為董事會決議前一日收盤價。

(二十六) 所得稅

1. 所得稅費用包含當期及遞延所得稅。除與列入其他綜合損益或直接列入權益之項目有關之所得稅分別列入其他綜合損益或直接列入權益外，所得稅係認列於損益。

2. 當期所得稅根據本公司營運及產生應課稅所得之所在國家，採用在資產負債表日已立法或已實質性立法之稅率計算。管理階層就適用所得稅相關法規定期評估所得稅申報之狀況，並在適用情況下根據預期須向稅捐機關支付之稅款估列所得稅負債。未分配盈餘依所得稅法加徵 10% 之所得稅，嗣盈餘產生年度之次年度於股東會通過盈餘

分派案後，始就實際盈餘之分派情形，認列 10%之未分配盈餘所得稅費用。

3. 遞延所得稅採用資產負債表法，按資產及負債之課稅基礎與其於資產負債表之帳面金額所產生之暫時性差異認列。源自於原始認列之商譽所產生之遞延所得稅負債則不予認列，若遞延所得稅源自於交易（不包括企業合併）中對資產或負債之原始認列，且在交易當時未影響會計利潤或課稅所得（課稅損失），則不予認列。若投資子公司及關聯企業產生之暫時性差異，本公司可以控制暫時性差異迴轉之時間點，且暫時性差異很有可能於可預見之未來不會迴轉者則不予認列。遞延所得稅採用在資產負債表日已立法或已實質性立法，並於有關之遞延所得稅資產實現或遞延所得稅負債清償時預期適用之稅率及稅法為準。
4. 遞延所得稅資產於暫時性差異很有可能用以抵減未來應課稅所得之範圍內認列，並於每一資產負債表日重評估未認列及已認列之遞延所得稅資產。
5. 當有法定執行權將所認列之當期所得稅資產及負債金額互抵且有意圖以淨額基礎清償或同時實現資產及清償負債時，始將當期所得稅資產及當期所得稅負債互抵；當有法定執行權將當期所得稅資產及當期所得稅負債互抵，且遞延所得稅資產及負債由同一稅捐機關課徵所得稅之同一納稅主體、或不同納稅主體產生但各主體意圖以淨額基礎清償或同時實現資產及清償負債時，始將遞延所得稅資產及負債互抵。
6. 因購置設備或技術、研究發展支出及股權投資等而產生之未使用所得稅抵減遞轉後期部分，係在很有可能未來課稅所得以供未使用所得稅抵減使用之範圍內，認列遞延所得稅資產。

(二十七) 股利分配

分派予本公司股東之股利於本公司股東會決議分派股利時於財務報告認列，分派現金股利認列為負債，分派股票股利則認列為待分配股票股利，並於發行新股基準日時轉列普通股股本。

(二十八) 收入認列

本公司製造並銷售各種飲料、食品、飼料、醬品及油脂等產品。收入係正常營業活動中對公司外部顧客銷售商品已收或應收對價之公允價值，以扣除銷售稅額、銷貨退回及折讓之淨額表達。商品銷售於商品交付予買方、銷貨金額能可靠衡量且未來經濟效益很有可能流入企業時認列收入。當與所有權相關之重大風險與報酬已移轉予顧客，本公司對商品既不持續參與管理亦未維持有效控制且顧客根據銷售合約接受商品，或有客觀證據顯示所有接受條款均已符合時，商品交付方屬發生。

五、重大會計判斷、估計及假設不確定性之主要來源

本公司編製本個體財務報告時，管理階層已運用其判斷以決定所採用之會計政

策，並依據資產負債表日當時之情況對於未來事件之合理預期以作出會計估計及假設。所作出之重大會計估計與假設可能與實際結果存有差異，將考量歷史經驗及其他因子持續評估及調整。本公司並無會計政策採用之重要判斷及重要會計估計及假設具有導致資產及負債帳面金額於下個財務年度之重大調整之風險。

六、重要會計項目之說明

(一)現金及約當現金

	105年12月31日	104年12月31日
現金：		
庫存現金	\$ 1,072	\$ 1,063
支票存款及活期存款	175,198	123,117
	<u>176,270</u>	<u>124,180</u>
約當現金：		
定期存款	4,800,000	2,400,000
	<u>\$ 4,976,270</u>	<u>\$ 2,524,180</u>

1. 本公司往來之金融機構信用品質良好，且本公司與多家金融機構往來以分散信用風險，預期發生違約之可能性甚低。
2. 本公司於民國 105 年及 104 年 12 月 31 日未有將現金及約當現金提供質押之情形。

(二)透過損益按公允價值衡量之金融資產－流動

資 產 項 目	105年12月31日	104年12月31日
流動項目：		
持有供交易之金融資產		
受益憑證	\$ -	\$ 3,600,000

1. 本公司持有供交易之金融資產於民國 105 年度及 104 年度認列之淨(損失)利益分別為(\$1,860)及\$30,320(表列「其他利益及損失」)。
2. 本公司於民國 105 年及 104 年 12 月 31 日未有將透過損益按公允價值衡量之金融資產提供質押之情形。

(三)應收票據淨額

	105年12月31日	104年12月31日
應收票據	\$ 273,715	\$ 300,137
減：備抵呆帳	(15,721)	(22,445)
	<u>\$ 257,994</u>	<u>\$ 277,692</u>

本公司對應收票據及應收帳款所提列備抵呆帳之相關變動情形，請詳附註六(四)應收帳款淨額之說明。

(四) 應收帳款淨額

	105年12月31日	104年12月31日
應收帳款	\$ 577,087	\$ 556,030
減：備抵呆帳	(9,351)	(9,605)
	<u>\$ 567,736</u>	<u>\$ 546,425</u>

1. 本公司民國 105 年及 104 年 12 月 31 日之應收帳款均無重大已逾期但未減損之情事。

2. 已減損金融資產(表列「應收票據淨額」及「應收帳款淨額」)之變動分析：

	105 年 度		
	個別評估之 減損損失	群組評估之 減損損失	合 計
105年1月1日	\$ 13,832	\$ 18,218	\$ 32,050
本期迴轉之減損損失淨額	(1,547)	(5,431)	(6,978)
105年12月31日	<u>\$ 12,285</u>	<u>\$ 12,787</u>	<u>\$ 25,072</u>

	104 年 度		
	個別評估之 減損損失	群組評估之 減損損失	合 計
104年1月1日	\$ 8,714	\$ 38,921	\$ 47,635
本期提列(迴轉)之減損損失淨額	12,346	(20,703)	(8,357)
本期沖銷未能收回之款項	(7,228)	-	(7,228)
104年12月31日	<u>\$ 13,832</u>	<u>\$ 18,218</u>	<u>\$ 32,050</u>

3. 本公司未逾期且未減損之應收帳款均符合依據交易對手之產業特性、營業規模及獲利狀況所訂定之授信標準。

(五) 存 貨

	105 年 12 月 31 日		
	成 本	備抵跌價損失	帳 面 價 值
商 品	\$ 334,072	\$ -	\$ 334,072
原 料	654,447	-	654,447
在途原料	341,758	-	341,758
物 料	84,365	-	84,365
在 製 品	175,128	-	175,128
製 成 品	632,201	-	632,201
副 產 品	664	-	664
	<u>\$ 2,222,635</u>	<u>\$ -</u>	<u>\$ 2,222,635</u>

	104 年 12 月 31 日	成 本	備抵跌價損失	帳 面 價 值
商 品	\$ 430,822	\$ -	\$ 430,822	
原 料	733,801	-	733,801	
在途原料	286,837	-	286,837	
物 料	67,744	-	67,744	
在 製 品	131,025	-	131,025	
製 成 品	520,012	-	520,012	
副 產 品	1,376	-	1,376	
	<u>\$ 2,171,617</u>	<u>\$ -</u>	<u>\$ 2,171,617</u>	

本公司當期認列為費損之存貨成本：

	105 年 度	104 年 度
已出售存貨成本	\$ 26,310,727	\$ 26,013,165
存貨盤(盈)虧	(2,469)	17
停工損失	47,382	103,852
存貨報廢損失	10,952	7,184
出售下腳及廢料收入	(16,132)	(16,307)
其他營業成本	1,035,877	1,072,275
	<u>\$ 27,386,337</u>	<u>\$ 27,180,186</u>

(六) 備供出售金融資產－非流動

	105年12月31日	104年12月31日
上市(櫃)公司股票	\$ -	\$ 45,500
非上市(櫃)公司股票	4,800	4,800
	4,800	50,300
備供出售金融資產評價調整	1,350	1,350
減：累計減損	-	(19,280)
	<u>\$ 6,150</u>	<u>\$ 32,370</u>

1. 本公司於民國 105 年度及 104 年度因公允價值變動及其相關稅額調整認列於其他綜合損益之金額分別為(\$5,698)及(\$4,804)。
2. 民國 104 年度本公司持有之部分股票投資，由於其公允價值發生大幅下跌，經本公司評估後予以認列減損損失\$19,280(表列「其他利益及損失」)。
3. 本公司於民國 105 年及 104 年 12 月 31 日備供出售金融資產未有提供質押之情形。

(七) 以成本衡量之金融資產－非流動

	<u>105年12月31日</u>	<u>104年12月31日</u>
非上市櫃公司股票	\$ 529,028	\$ 541,662
減：累計減損	(199,413)	(207,413)
	<u>\$ 329,615</u>	<u>\$ 334,249</u>

1. 本公司持有之部分股票投資依據投資之意圖應分類為備供出售金融資產，惟因該等標的非於活絡市場公開交易，且無法取得足夠之類似公司產業資訊及被投資公司之相關財務資訊，因此無法合理可靠衡量該等標的之公允價值，因此分類為「以成本衡量之金融資產」。
2. 本公司於民國 105 年及 104 年 12 月 31 日以成本衡量之金融資產未有提供質押之情形。

(八) 採用權益法之投資

1. 採用權益法之投資明細如下：

	<u>105年12月31日</u>	<u>104年12月31日</u>
Cayman President Holdings Ltd.	\$ 45,610,374	\$ 45,408,014
統一超商(股)公司	11,697,426	10,984,827
統一國際開發(股)公司	9,991,470	9,816,793
統一實業(股)公司	8,261,046	8,515,537
統一綜合證券(股)公司	6,544,196	6,383,046
台灣神隆(股)公司	5,645,812	5,505,148
凱友投資(股)公司	4,240,984	3,628,821
統正開發(股)公司	3,793,987	3,933,880
太子建設開發(股)公司	2,435,809	2,489,256
其他(零星未超過2%)	20,060,998	19,888,707
	118,282,102	116,554,029
減：累計減損	(133,165)	(133,165)
	<u>\$ 118,148,937</u>	<u>\$ 116,420,864</u>

2. 採用權益法之投資負數餘額明細(表列「其他非流動負債－其他」)如下：

	<u>105年12月31日</u>	<u>104年12月31日</u>
統樂開發事業(股)公司	\$ 221,176	\$ -

3. 子公司

有關本公司之子公司資訊，請詳本公司民國 105 年度合併財務報表附註四(三)合併基礎之說明。

4. 關聯企業

(1) 民國 105 年及 104 年 12 月 31 日本公司個別不重大關聯企業之帳面金額合計分別為 \$17,595,421 及 \$17,046,415。本公司對其經營結果享有之份額彙總如下：

	105 年 度	104 年 度
繼續營業單位本期淨利	\$ 1,739,321	\$ 1,692,662
其他綜合損益(稅後淨額)	(95,825)	(8,376)
本期綜合損益總額	<u>\$ 1,643,496</u>	<u>\$ 1,684,286</u>

(2) 本公司之關聯企業有公開市場報價者，其公允價值如下：

	105年12月31日	104年12月31日
統一綜合證券(股)公司	\$ 4,461,404	\$ 4,894,699
大統益(股)公司	5,141,978	4,520,192
太子建設開發(股)公司	1,708,804	1,529,787
	<u>\$ 11,312,186</u>	<u>\$ 10,944,678</u>

5. 合資

民國 105 年及 104 年 12 月 31 日本公司個別不重大合資之帳面金額合計分別為 \$299,357 及 \$270,475。本公司對其經營結果享有之份額彙總如下：

	105 年 度	104 年 度
繼續營業單位本期淨利	\$ 154,026	\$ 166,059
其他綜合損益(稅後淨額)	(2,194)	(518)
本期綜合損益總額	<u>\$ 151,832</u>	<u>\$ 165,541</u>

6. 本公司於民國 105 年及 104 年 12 月 31 日採用權益法之投資未有提供質押之情形。
7. 本公司民國 105 年度及 104 年度採用權益法之投資，其所認列之採用權益法認列之子公司、關聯企業及合資損益之份額分別為 \$12,594,592 及 \$12,391,084。
8. 本公司於民國 104 年度於公開市場出售採用權益法之投資—裕國冷凍冷藏(股)公司之股權，致持股比例下降，經判斷已喪失對該投資之重大影響力，故依持有有意圖將剩餘股權金額計 \$94,889 重分類至「備供出售金融資產—非流動」。

(九) 不動產、廠房及設備

	105 年 度							
	土地	房屋及建築	機器及水電設備	運輸設備	租賃改良	其他設備	未完工程及待驗設備	合計
<u>105年1月1日</u>								
成本	\$ 7,235,737	\$ 5,380,131	\$ 11,147,802	\$ 72,523	\$ 99,012	\$ 6,009,513	\$ 1,621,640	\$ 31,566,358
累計折舊	-	(2,790,861)	(8,426,082)	(52,372)	(91,776)	(4,597,956)	-	(15,959,047)
累計減損	-	(5,993)	-	-	-	-	-	(5,993)
	<u>\$ 7,235,737</u>	<u>\$ 2,583,277</u>	<u>\$ 2,721,720</u>	<u>\$ 20,151</u>	<u>\$ 7,236</u>	<u>\$ 1,411,557</u>	<u>\$ 1,621,640</u>	<u>\$ 15,601,318</u>
<u>105 年 度</u>								
1月1日	\$ 7,235,737	\$ 2,583,277	\$ 2,721,720	\$ 20,151	\$ 7,236	\$ 1,411,557	\$ 1,621,640	\$ 15,601,318
增添	-	-	-	-	-	-	412,948	412,948
處分一成本	(12,313)	(174,700)	(424,127)	(2,603)	-	(313,495)	-	(927,238)
一累計折舊	-	152,261	403,397	2,402	-	300,979	-	859,039
一累計減損	-	1,174	-	-	-	-	-	1,174
折舊費用	-	(139,396)	(627,124)	(8,003)	(1,852)	(373,600)	-	(1,149,975)
減損迴轉利益	-	492	-	-	-	-	-	492
重分類(註)	67,454	396,174	1,309,734	951	1,490	971,261	(1,289,157)	1,457,907
12月31日	<u>\$ 7,290,878</u>	<u>\$ 2,819,282</u>	<u>\$ 3,383,600</u>	<u>\$ 12,898</u>	<u>\$ 6,874</u>	<u>\$ 1,996,702</u>	<u>\$ 745,431</u>	<u>\$ 16,255,665</u>
<u>105年12月31日</u>								
成本	\$ 7,290,878	\$ 5,601,605	\$ 12,033,409	\$ 70,871	\$ 100,502	\$ 6,667,279	\$ 745,431	\$ 32,509,975
累計折舊	-	(2,777,996)	(8,649,809)	(57,973)	(93,628)	(4,670,577)	-	(16,249,983)
累計減損	-	(4,327)	-	-	-	-	-	(4,327)
	<u>\$ 7,290,878</u>	<u>\$ 2,819,282</u>	<u>\$ 3,383,600</u>	<u>\$ 12,898</u>	<u>\$ 6,874</u>	<u>\$ 1,996,702</u>	<u>\$ 745,431</u>	<u>\$ 16,255,665</u>

(註)係自「預付款項」、「預付款項」及「投資性不動產淨額」轉入，及轉出至「投資性不動產淨額」。

	土 地	房屋及建築	機器及水 電 設 備	運 輸 設 備	租 賃 改 良	其 他 設 備	未完工程及 待驗設備	合 計
104年1月1日								
成本	\$ 7,235,737	\$ 4,507,938	\$ 10,914,864	\$ 72,452	\$ 104,817	\$ 5,581,972	\$ 1,233,734	\$ 29,651,514
累計折舊	-	(2,680,605)	(8,666,283)	(43,670)	(94,688)	(4,513,433)	-	(15,998,679)
累計減損	-	(6,522)	(17,059)	-	-	(5,934)	-	(29,515)
	\$ 7,235,737	\$ 1,820,811	\$ 2,231,522	\$ 28,782	\$ 10,129	\$ 1,062,605	\$ 1,233,734	\$ 13,623,320

104 年 度

1月1日	\$ 7,235,737	\$ 1,820,811	\$ 2,231,522	\$ 28,782	\$ 10,129	\$ 1,062,605	\$ 1,233,734	\$ 13,623,320
增添	-	-	-	-	-	-	847,907	847,907
處分-成本	-	(1,630)	(790,441)	(20)	(6,015)	(226,827)	-	(1,024,933)
一累計折舊	-	1,626	744,648	18	5,851	211,072	-	963,215
一累計減損	-	-	17,059	-	-	5,934	-	22,993
折舊費用	-	(111,882)	(504,447)	(8,720)	(2,939)	(295,595)	-	(923,583)
減損迴轉利益	-	529	-	-	-	-	-	529
重分類(註)	-	873,823	1,023,379	91	210	654,368	(460,001)	2,091,870
12月31日	\$ 7,235,737	\$ 2,583,277	\$ 2,721,720	\$ 20,151	\$ 7,236	\$ 1,411,557	\$ 1,621,640	\$ 15,601,318

104年12月31日

成本	\$ 7,235,737	\$ 5,380,131	\$ 11,147,802	\$ 72,523	\$ 99,012	\$ 6,009,513	\$ 1,621,640	\$ 31,566,358
累計折舊	-	(2,790,861)	(8,426,082)	(52,372)	(91,776)	(4,597,956)	-	(15,959,047)
累計減損	-	(5,993)	-	-	-	-	-	(5,993)
	\$ 7,235,737	\$ 2,583,277	\$ 2,721,720	\$ 20,151	\$ 7,236	\$ 1,411,557	\$ 1,621,640	\$ 15,601,318

(註)係自「預付設備款」及「預付款項」轉入，及轉出至「投資性不動產淨額」。

1. 不動產、廠房及設備暨預付設備款借款成本資本化金額及利率區間：

	<u>105年度</u>	<u>104年度</u>
資本化金額	\$ 15,170	\$ 29,879
資本化利率區間	1.10%~1.22%	1.24%~1.31%

2. 不動產、廠房及設備減損情形，請詳附註六(十一)非金融資產減損之說明。

3. 本公司於民國 105 年及 104 年 12 月 31 日不動產、廠房及設備未有提供質押之情形。

(十) 投資性不動產淨額

	<u>土 地</u>	<u>房屋及建築</u>	<u>合 計</u>
<u>105年1月1日</u>			
成本	\$ 3,140,663	\$ 2,186,146	\$ 5,326,809
累計折舊	-	(578,353)	(578,353)
累計減損	(3,779)	-	(3,779)
	<u>\$ 3,136,884</u>	<u>\$ 1,607,793</u>	<u>\$ 4,744,677</u>
<u>105年度</u>			
期初餘額	\$ 3,136,884	\$ 1,607,793	\$ 4,744,677
處分—成本	-	(7,447)	(7,447)
—累計折舊	-	7,342	7,342
折舊費用	-	(49,653)	(49,653)
減損迴轉利益	113	-	113
重分類(註)	(54,966)	22,828	(32,138)
期末餘額	<u>\$ 3,082,031</u>	<u>\$ 1,580,863</u>	<u>\$ 4,662,894</u>
<u>105年12月31日</u>			
成本	\$ 3,085,697	\$ 2,201,527	\$ 5,287,224
累計折舊	-	(620,664)	(620,664)
累計減損	(3,666)	-	(3,666)
	<u>\$ 3,082,031</u>	<u>\$ 1,580,863</u>	<u>\$ 4,662,894</u>

(註)係自「不動產、廠房及設備」及「預付設備款」轉入及轉出「不動產、廠房及設備」。

	<u>土 地</u>	<u>房屋及建築</u>	<u>合 計</u>
<u>104年1月1日</u>			
成本	\$ 3,140,663	\$ 2,154,101	\$ 5,294,764
累計折舊	-	(538,236)	(538,236)
累計減損	(3,935)	-	(3,935)
	<u>\$ 3,136,728</u>	<u>\$ 1,615,865</u>	<u>\$ 4,752,593</u>
<u>104年度</u>			
期初餘額	\$ 3,136,728	\$ 1,615,865	\$ 4,752,593
處分—成本	-	(6,208)	(6,208)
—累計折舊	-	6,043	6,043
折舊費用	-	(46,160)	(46,160)
減損迴轉利益	156	-	156
重分類(註)	-	38,253	38,253
期末餘額	<u>\$ 3,136,884</u>	<u>\$ 1,607,793</u>	<u>\$ 4,744,677</u>
<u>104年12月31日</u>			
成本	\$ 3,140,663	\$ 2,186,146	\$ 5,326,809
累計折舊	-	(578,353)	(578,353)
累計減損	(3,779)	-	(3,779)
	<u>\$ 3,136,884</u>	<u>\$ 1,607,793</u>	<u>\$ 4,744,677</u>

(註)係自「不動產、廠房及設備」轉入。

1. 投資性不動產之租金收入及直接營運費用：

	<u>105 年 度</u>	<u>104 年 度</u>
投資性不動產之租金收入	<u>\$ 246,660</u>	<u>\$ 239,922</u>
當期產生租金收入之投資性不動產 所發生之直接營運費用	<u>\$ 56,144</u>	<u>\$ 50,124</u>
當期未產生租金收入之投資性不動 產所發生之直接營運費用	<u>\$ 784</u>	<u>\$ 571</u>

2. 本公司持有之投資性不動產於民國 105 年及 104 年 12 月 31 日之公允價值區間為 \$11,342,826 ~ \$11,564,242，係參酌各投資性不動產所在區域具比較性之相似標的近期成交價格，考量位置、規模、用途等個別因素調整，及獨立評價專家之評價結果。

3. 本公司以自耕農名義登記購買農業用地，以辦理地目變更後使用，於相關地目變更程序完成前用途尚待決定，故以「投資性不動產淨額」列帳。

4. 投資性不動產減損情形，請詳附註六(十一)非金融資產減損之說明。

5. 本公司於民國 105 年及 104 年 12 月 31 日投資性不動產未有提供擔保之情形。

(十一) 非金融資產減損

1. 本公司於民國 105 年度及 104 年度經認列之非金融資產減損迴轉利益(損失)(表列「其他利益及損失」)分別為\$605及(\$45,560),明細如下:

項 目	105 年 度	
	認列於當期損益	認列於其他綜合損益
減損(損失)迴轉利益:		
不動產、廠房及設備	\$ 492	\$ -
投資性不動產	113	-
	<u>\$ 605</u>	<u>\$ -</u>
項 目	104 年 度	
	認列於當期損益	認列於其他綜合損益
減損(損失)迴轉利益:		
採用權益法之投資	(\$ 46,245)	\$ -
不動產、廠房及設備	529	-
投資性不動產	156	-
	<u>(\$ 45,560)</u>	<u>\$ -</u>

2. 上述減損迴轉利益(損失)按部門別予以揭露之明細如下:

部 門	105 年 度		104 年 度	
	認列於當期損益	認列於其他綜合損益	認列於當期損益	認列於其他綜合損益
全公司	\$ 480	\$ -	(\$ 45,436)	\$ -
食糧部門	125	-	(124)	-
	<u>\$ 605</u>	<u>\$ -</u>	<u>(\$ 45,560)</u>	<u>\$ -</u>

(十二) 短期借款

	105年12月31日	104年12月31日	抵押或擔保
無擔保銀行借款	<u>\$ 10,680</u>	<u>\$ 52,575</u>	無
利率區間	<u>1.1%~2.2%</u>	<u>0.86%~1.73%</u>	

(十三) 其他應付款

	<u>105年12月31日</u>	<u>104年12月31日</u>
應付員工酬勞及董事酬勞	\$ 1,525,258	\$ 1,465,775
應付薪資及獎金	1,260,971	1,222,102
應付行銷獎勵金	364,542	320,963
應付特販獎金	256,745	267,963
應付設備款	208,199	234,102
應付員工可累積假	255,000	227,000
應付利息	149,512	178,029
其他	1,259,641	1,398,596
	<u>\$ 5,279,868</u>	<u>\$ 5,314,530</u>

(十四) 應付公司債

	<u>105年12月31日</u>	<u>104年12月31日</u>
應付公司債	\$ 17,500,000	\$ 21,500,000
減：一年或一營業週期內 到期	(4,300,000)	(4,000,000)
	<u>\$ 13,200,000</u>	<u>\$ 17,500,000</u>

1. 本公司於民國 101 年 6 月以面額發行 101 年第一次無擔保普通公司債 \$5,000,000，其主要發行條款如下：

- (1) 發行總額：\$5,000,000。
- (2) 發行價格：按票面發行，每張\$1,000。
- (3) 票面利率：1.35%。
- (4) 付息方式：自發行日起依票面利率每年單利計付息一次。
- (5) 還本方式：自發行日起屆滿第四年、五年各還本二分之一。
- (6) 發行期限：5 年(自民國 101 年 6 月 18 日起至民國 106 年 6 月 18 日止)。
- (7) 受託銀行：台北富邦商業銀行。

2. 本公司於民國 101 年 10 月以面額發行 101 年第二次無擔保普通公司債 \$3,600,000，其主要發行條款如下：

- (1) 發行總額：\$3,600,000，其中甲券及乙券均為\$1,800,000。
- (2) 發行價格：按票面發行，每張\$1,000。
- (3) 票面利率：甲券年利率 1.28%，乙券年利率 1.39%。
- (4) 付息方式：自發行日起依票面利率每年單利計付息一次。
- (5) 還本方式：甲券自發行日起到期一次還本，乙券自發行日起屆滿第六年、七年各還本二分之一。
- (6) 發行期限：

甲券：5 年(自民國 101 年 10 月 29 日起至民國 106 年 10 月 29 日

止)。

乙券：7年(自民國101年10月29日起至民國108年10月29日止)。

(7)受託銀行：台北富邦商業銀行。

3. 本公司於民國102年2月以面額發行101年第三次無擔保普通公司債\$2,000,000，其主要發行條款如下：

(1)發行總額：\$2,000,000。

(2)發行價格：按票面發行，每張\$1,000。

(3)票面利率：1.22%。

(4)付息方式：自發行日起依票面利率每年單利計付息一次。

(5)還本方式：自發行日起屆到期一次還本。

(6)發行期限：5年(自民國102年2月26日起至民國107年2月26日止)。

(7)受託銀行：台北富邦商業銀行。

4. 本公司於民國103年2月以面額發行103年第一次無擔保普通公司債\$3,600,000，其主要發行條款如下：

(1)發行總額：\$3,600,000。

(2)發行價格：按票面發行，每張\$1,000。

(3)票面利率：1.39%。

(4)付息方式：自發行日起依票面利率每年單利計付息一次。

(5)還本方式：自發行日起屆到期一次還本。

(6)發行期限：5年(自民國103年2月18日起至民國108年2月18日止)。

(7)受託銀行：台北富邦商業銀行。

5. 本公司於民國103年6月以面額發行103年第二次無擔保普通公司債\$5,800,000，其主要發行條款如下：

(1)發行總額：\$5,800,000，其中甲券為\$1,200,000，乙券為\$2,800,000，丙券為\$1,800,000。

(2)發行價格：按票面發行，每張\$1,000。

(3)票面利率：甲券年利率1.29%，乙券年利率1.62%，丙券年利率1.78%。

(4)付息方式：自發行日依票面利率每年單利計付息一次。

(5)還本方式：甲券自發行日屆滿第四年、五年各還本二分之一，乙券自發行日屆滿第六年、七年各還本二分之一，丙券自發行日起屆滿第九、十年各還本二分之一。

(6)發行期限：

甲券：5年(自民國103年6月23日起至民國108年6月23日止)。

乙券：7年(自民國103年6月23日起至民國110年6月23日止)。

丙券：10年(自民國103年6月23日起至民國113年6月23日止)。

(7)受託銀行：台北富邦商業銀行。

(十五) 長期借款

	105年12月31日	104年12月31日	抵押或擔保
無擔保銀行借款	\$ 24,100,000	\$ 18,000,000	無
循環性貨幣發行工具	4,300,000	3,000,000	無
	<u>28,400,000</u>	<u>21,000,000</u>	
減：未攤銷折價	(1,338)	(1,214)	
一年內到期部分	<u>-</u>	<u>(1,000,000)</u>	
	<u>\$ 28,398,662</u>	<u>\$ 19,998,786</u>	
到期日區間	<u>107.2~109.7</u>	<u>105.12~109.7</u>	
利率區間	<u>0.75%~1.35%</u>	<u>0.88%~1.25%</u>	

(十六) 退休金

1. 本公司依據「勞動基準法」之規定，訂有確定福利之退休辦法，適用於民國 94 年 7 月 1 日實施「勞工退休金條例」前所有正式員工之服務年資，以及於實施「勞工退休金條例」後選擇繼續適用勞動基準法員工之後續服務年資。員工符合退休條件者，退休金之支付係根據服務年資及退休前 6 個月之平均薪資計算，15 年以內(含)的服務年資每滿一年給予 2 個基數，超過 15 年之服務年資每滿一年給予 1 個基數，累積最高以 45 個基數為限。本公司按月就薪資總額 15% 提撥退休基金，以勞工退休準備金監督委員會之名義專戶儲存於台灣銀行。另本公司於每年年度終了前，估算前項勞工退休準備金專戶餘額，若該餘額不足給付次一年度內預估符合退休條件之勞工依前述計算之退休金數額，本公司將於次年度 3 月底前一次提撥其差額。本公司依前揭露確定給付退休辦法之相關資訊如下：

(1) 資產負債表認列之金額如下：

	105年12月31日	104年12月31日
確定福利義務現值	(\$ 10,131,838)	(\$ 10,028,749)
計畫資產公允價值	<u>6,115,800</u>	<u>5,671,716</u>
	<u>(\$ 4,016,038)</u>	<u>(\$ 4,357,033)</u>

(2) 淨確定福利負債之變動如下：

	確定福利義務現值	計畫資產公允價值	淨確定福利負債
<u>105 年 度</u>			
1月1日餘額	(\$ 10,028,749)	\$ 5,671,716	(\$ 4,357,033)
當期服務成本	(130,200)	-	(130,200)
利息(費用)收入	(147,265)	85,385	(61,880)
	(10,306,214)	5,757,101	(4,549,113)
再衡量數：			
計畫資產報酬	-	(43,458)	(43,458)
人口統計假設變動影響數	(1,827)	-	(1,827)
財務假設變動影響數	(261,783)	-	(261,783)
經驗調整	3,435	-	3,435
	(260,175)	(43,458)	(303,633)
提撥退休基金	-	836,708	836,708
支付退休金	434,551	(434,551)	-
12月31日餘額	(\$ 10,131,838)	\$ 6,115,800	(\$ 4,016,038)
	確定福利義務現值	計畫資產公允價值	淨確定福利負債
<u>104 年 度</u>			
1月1日餘額	(\$ 9,904,575)	\$ 5,422,907	(\$ 4,481,668)
當期服務成本	(134,742)	-	(134,742)
利息(費用)收入	(170,244)	93,664	(76,580)
	(10,209,561)	5,516,571	(4,692,990)
再衡量數：			
計畫資產報酬	-	55,629	55,629
人口統計假設變動影響數	(1,670)	-	(1,670)
財務假設變動影響數	(262,975)	-	(262,975)
經驗調整	69,806	-	69,806
	(194,839)	55,629	(139,210)
提撥退休基金	-	475,167	475,167
支付退休金	375,651	(375,651)	-
12月31日餘額	(\$ 10,028,749)	\$ 5,671,716	(\$ 4,357,033)

(3) 本公司之確定福利退休計畫基金資產，係由臺灣銀行按該基金年度投資運用計畫所定委託經營項目之比例及金額範圍內，依勞工退休基金收支保管及運用辦法第六條之項目（即存放國內外之金融機構，投資國內外上市、上櫃或私募之權益證券及投資國內外不動產

之證券化商品等)辦理委託經營,相關運用情形係由勞工退休基金監理會進行監督。該基金之運用,其每年決算分配之最低收益,不得低於依當地銀行二年定期存款利率計算之收益,若有不足,則經主管機關核准後由國庫補足。因本公司無權參與該基金之運作及管理,故無法依國際會計準則第19號第142段規定揭露計劃資產公允價值之分類。民國105年及104年12月31日構成該基金總資產之公允價值,請詳政府公告之各年度之勞工退休基金運用報告。

(4)有關退休金之精算假設彙總如下:

	105 年 度	104 年 度
折現率	1.25%	1.50%
未來薪資增加率	2.75%	2.75%

民國105年度及104年度對於未來死亡率之假設均係按照預設台灣壽險業第五回經驗生命表估計。

因採用之主要精算假設變動而影響之確定福利義務現值分析如下:

	折現率		未來薪資增加率	
	增加0.25%	減少0.25%	增加0.25%	減少0.25%
<u>105年12月31日</u>				
對確定福利義務現值之影響	(\$260,448)	\$270,862	\$266,170	(\$257,333)
<u>104年12月31日</u>				
對確定福利義務現值之影響	(\$262,352)	\$273,091	\$269,034	(\$259,842)

上述之敏感度分析係基於其他假設不變的情況下分析單一假設變動之影響。實務上許多假設的變動則可能是連動的。敏感度分析係與計算資產負債表之淨退休金負債所採用的方法一致。

本期編製敏感度分析所使用之方法與假設與前期相同。

(5)本公司於民國106年度預計支付予退休計畫之提撥金為\$459,207。

(6)截至民國105年12月31日止,該退休計畫之加權平均存續期間為10年。退休金支付之到期分析如下:

未來1年	\$ 402,053
未來2~5年	2,077,559
未來6年以上	9,645,280
	<u>\$ 12,124,892</u>

2.自民國94年7月1日起,本公司依據「勞工退休金條例」,訂有確定提撥之退休辦法,適用於本國籍之員工。本公司就員工選擇適用「勞工退休金條例」所定之勞工退休金制度部分,每月按薪資之6%提繳勞工退休金至勞保局員工個人帳戶,員工退休金之支付依員工個人之退休金專戶及累積收益之金額採月退休金或一次退休金方式領取。民國105年度及104年度本公司依上開退休金辦法認列之退休金成本分別為\$143,181及\$135,289。

(十七)股本

1. 截至民國 105 年 12 月 31 日止，本公司額定資本額為\$60,000,000，實收資本總額則為\$56,820,154，分為 5,682,015 仟股，每股金額新台幣 10 元。本公司已發行股份之股款均已收訖。

2. 本公司普通股期初與期末流通在外股數調節如下：(單位：仟股)

	105 年 度	104 年 度
期初餘額	5,682,015	5,463,476
未分配盈餘轉增資	-	218,539
期末餘額	5,682,015	5,682,015

3. 本公司於民國 104 年 6 月 26 日經股東常會決議通過以未分配盈餘 \$2,185,391 轉增資發行新股，業奉金融監督管理委員會證券期貨局核准發行新股，增資基準日為民國 104 年 8 月 14 日。

(十八)資本公積

1. 依公司法規定，超過票面金額發行股票所得之溢額及受領贈與之所得之資本公積，除得用於彌補虧損外，於公司無累積虧損時，按股東原有股份之比例發給新股或現金。另依證券交易法之相關規定，以上開資本公積撥充資本時，每年以其合計數不超過實收資本額 10% 為限。公司非於盈餘公積填補資本虧損仍有不足時，不得以資本公積補充之。

2. 民國 105 年度及 104 年度資本公積變動明細如下：

	發行溢價	取得或處 分子公司 股權價格 與帳面金 額 差 額	採用權益法 認列關聯企 業及合資 股權淨值 之變動數	其 他	合 計
105年1月1日	\$ 438,468	\$3,132,490	\$ 236,902	\$ 149,312	\$3,957,172
被投資公司資 本公積變動 本公司依持 股比例調整 數	-	-	(23,797)	4,601	(19,196)
取得或處分子 公司	-	(92,572)	-	(10,291)	(102,863)
採用權益法之 投資未按持 股比例認購 調整數	-	-	65,025	-	65,025
105年12月31日	\$ 438,468	\$3,039,918	\$ 278,130	\$ 143,622	\$3,900,138

	發行溢價	取得或處 分子公司 股權價格 與帳面金 額 差 額	採用權益法 認列關聯企 業及合資 股權淨值 之變動數	其 他	合 計
104年1月1日	\$ 438,468	\$3,095,386	\$ 169,024	\$ 145,612	\$3,848,490
被投資公司資 本公積變動 本公司依持 股比例調整 數	-	-	6,572	3,700	10,272
取得或處分子 公司	-	37,104	-	-	37,104
採用權益法之 投資未按持 股比例認購 調整數	-	-	65,101	-	65,101
處分採用權益 法之投資	-	-	(3,795)	-	(3,795)
104年12月31日	\$ 438,468	\$3,132,490	\$ 236,902	\$ 149,312	\$3,957,172

取得或處分子公司股權價格與帳面金額差額所產生之資本公積相關變動，請詳本公司民國 105 年度合併財務報告附註六（三十四）與非控制權益之交易之說明。

(十九) 保留盈餘

1. 依公司法規定，本公司應按稅後盈餘提列 10% 為法定盈餘公積，直至與實收資本額相等為止，在此限額內，法定盈餘公積除填補公司虧損及按股東原有股份之比例發給新股或現金外，不得使用之，惟發給新股或現金者，以該項公積超過實收資本額 25% 之部分為限。
2. 依本公司章程規定，本公司所處產業環境多變，企業生命週期正值穩定成長階段，董事會對於盈餘分派議案之擬具，應考慮公司未來之資本支出預算及資金之需求，並衡量以盈餘支應資金需求之必要性，以決定盈餘保留或分派之數額及以現金方式分派股東紅利之金額。本公司每年決算如有盈餘，除依法提繳營利事業所得稅、彌補以往年度虧損外，如尚有餘額，應先提法定盈餘公積 10%，並依法提列或回轉特別盈餘公積後，再加計上年度累積未分配盈餘後，為累積可分配盈餘，股東紅利應為累積可分配盈餘之 50% 至 100%，現金股利比率不低於當年度股利分配總額之 30%，由董事會擬具盈餘分派議案，提請股東會決議後分派之。
3. 本公司分派盈餘時，依法令規定須就當年度資產負債表日之其他權益項目借方餘額提列特別盈餘公積始得分派，嗣後其他權益項目借方餘

額迴轉時，迴轉金額得列入可供分派盈餘中。首次採用 IFRSs 時，民國 101 年 4 月 6 日金管證發字第 1010012865 號函提列之特別盈餘公積，本公司於嗣後使用、處分或重分類相關資產時，就原提列特別盈餘公積之比例予以迴轉，前述相關資產若為投資性不動產時，屬土地部分於處分或重分類時迴轉，屬土地以外之部分，則於使用期間逐期迴轉。本公司於民國 105 年度及 104 年度依前揭規定提列並於處分時或於使用期間逐期迴轉之特別盈餘公積金額分別為 \$619 及 \$1,701。

4. 本公司於民國 104 年度及 103 年度認列為分配與業主之股利分別為 \$11,364,031 (現金股利每股新台幣 2 元) 及 \$9,834,258 (現金股利每股新台幣 1.4 元與股票股利每股新台幣 0.4 元)。民國 106 年 3 月 29 日經董事會提議對民國 105 年度之盈餘分派為 \$11,932,232 (現金股利每股新台幣 2.1 元)。
5. 採用權益法之投資—統一綜合證券(股)公司依相關法令規定將已提列之買賣損失準備及違約損失準備金額轉列為特別盈餘公積，轉列後除填補公司虧損，或特別盈餘公積已達實收資本額 50%，得以其半數撥充資本額者外，不得使用之。截至民國 105 年 12 月 31 日止，本公司依國際會計準則第 28 號「投資關聯企業」之規定，按持股比例認列該特別盈餘公積之金額為 \$105,429。

(二十) 其他權益項目

	105 年 度		
	外幣換算	備供出售投資	合計
105年1月1日	\$ 2,125,399	\$ 554,860	\$ 2,680,259
外幣換算差異數			
—本公司	(3,422,689)	-	(3,422,689)
—子公司	(946,820)	-	(946,820)
—關聯企業	(13,240)	-	(13,240)
備供出售金融資產評價			
—本公司	-	(5,698)	(5,698)
—子公司	-	(70,903)	(70,903)
—關聯企業	-	(44,108)	(44,108)
105年12月31日	<u>(\$ 2,257,350)</u>	<u>\$ 434,151</u>	<u>(\$ 1,823,199)</u>

	104		年		度	
	外幣換算		備供出售投資		合	計
104年1月1日	\$ 3,219,932		\$ 1,357,298		\$	4,577,230
外幣換算差異數						
—本公司	(1,070,337)		-		(1,070,337)
—子公司	(49,297)		-		(49,297)
—關聯企業	25,101		-			25,101
備供出售金融資產評價						
—本公司	-	(4,804)	(4,804)
—子公司	-	(810,622)	(810,622)
—關聯企業	-		12,988			12,988
104年12月31日	<u>\$ 2,125,399</u>		<u>\$ 554,860</u>		<u>\$</u>	<u>2,680,259</u>

(二十一)營業收入

	105	年	度	104	年	度
銷貨收入	\$	39,913,623		\$	39,063,099	
減：銷貨退回	(30,289)	(35,067)		
銷貨折讓	(2,151,220)	(1,939,053)		
其他營業收入		1,186,962			1,197,904	
	<u>\$</u>	<u>38,919,076</u>		<u>\$</u>	<u>38,286,883</u>	

(二十二)其他收入

	105	年	度	104	年	度
利息收入	\$	8,082		\$	2,292	
租金收入		297,318			337,438	
股利收入		14,672			17,866	
什項收入		1,681,636			1,568,140	
	<u>\$</u>	<u>2,001,708</u>		<u>\$</u>	<u>1,925,736</u>	

(二十三) 其他利益及損失

	105	年	度	104	年	度
透過損益按公允價值衡量之 金融資產淨(損失)利益	(\$		1,860)	\$		30,320
處分投資利益			988			17,470
淨外幣兌換利益(損失)			12,085	(14,729)
處分不動產、廠房及設備利益 (損失)			163,698	(20,882)
處分投資性不動產損失	(105)	(165)
減損迴轉利益(損失)			605	(64,840)
什項支出	(1,145,701)	(1,025,756)
	(\$		970,290)	(\$		1,078,582)

(二十四) 財務成本

	105	年	度	104	年	度
利息費用：						
銀行借款	\$		484,356	\$		476,799
減：符合要件之資產資本化金額	(15,170)	(29,879)
	\$		469,186	\$		446,920

(二十五) 費用性質之額外資訊

	105			104		
	屬於營業成本者	屬於營業費用者	合計	屬於營業成本者	屬於營業費用者	合計
員工福利費用	\$ 2,790,673	\$ 4,451,216	\$ 7,241,889	\$ 2,662,121	\$ 4,285,613	\$ 6,947,734
折舊費用	918,577	185,543	1,104,120	728,012	153,670	881,682
攤銷費用	965	5,555	6,520	1,226	6,331	7,557
	\$ 3,710,215	\$ 4,642,314	\$ 8,352,529	\$ 3,391,359	\$ 4,445,614	\$ 7,836,973

(二十六)員工福利費用

	105	年	度
	屬於營業成本者	屬於營業費用者	合計
薪資費用	\$ 2,283,141	\$ 4,050,974	\$ 6,334,115
勞健保費用	210,320	162,851	373,171
退休金費用	177,028	158,233	335,261
其他用人費用	120,184	79,158	199,342
	<u>\$ 2,790,673</u>	<u>\$ 4,451,216</u>	<u>\$ 7,241,889</u>

	104	年	度
	屬於營業成本者	屬於營業費用者	合計
薪資費用	\$ 2,161,813	\$ 3,876,634	\$ 6,038,447
勞健保費用	202,218	162,740	364,958
退休金費用	180,248	166,363	346,611
其他用人費用	117,842	79,876	197,718
	<u>\$ 2,662,121</u>	<u>\$ 4,285,613</u>	<u>\$ 6,947,734</u>

1. 本公司民國 105 年及 104 年 12 月 31 日員工人數分別為 5,475 人及 5,290 人。
2. 本公司當年度如有獲利，應提撥不得少於 2% 為員工酬勞及提撥不高於 2% 為董事酬勞，但本公司尚有累積虧損時，應預先保留彌補虧損數額。
3. 本公司民國 105 年度及 104 年度員工酬勞估列金額分別為 \$1,274,417 及 \$1,219,007；董事酬勞估列金額分別為 \$250,841 及 \$246,768，前述金額帳列薪資費用項目，係依各該年度之獲利狀況，以章程所定之成數為基礎估列。

民國 105 年度董事會決議實際配發員工酬勞及董事酬勞金額分別為 \$1,274,417 及 \$250,841，其中員工酬勞將採現金之方式發放。

本公司經董事會決議之民國 104 年度員工酬勞及董事酬勞 \$1,467,509 與民國 104 年度財務報告認列之員工酬勞及董事酬勞 \$1,465,775 之差異為 \$1,734，主要係估列計算之差異，業已調整於民國 105 年度之損益中。本公司董事會通過之員工酬勞及董事酬勞相關資訊可至公開資訊觀測站查詢。

(二十七)所得稅

1. 所得稅費用

(1) 所得稅費用組成部分：

	105 年 度	104 年 度
當期所得稅：		
當期所得產生之所得稅	\$ 100,928	\$ 196,303
未分配盈餘加徵10%所得稅	98,823	13,890
以前年度所得稅低估數	23,792	16,936
當期所得稅總額	<u>223,543</u>	<u>227,129</u>
遞延所得稅：		
暫時性差異之原始產生及迴轉	422,968	206,204
所得稅費用	<u>\$ 646,511</u>	<u>\$ 433,333</u>

(2) 與其他綜合損益相關之所得稅金額：

	105 年 度	104 年 度
確定福利計畫之再衡量數	(\$ 51,618)	(\$ 23,666)
備供出售金融資產公允價值變動	5,698	4,804
	<u>(\$ 45,920)</u>	<u>(\$ 18,862)</u>

2. 所得稅費用與會計利潤關係

	105 年 度	104 年 度
稅前淨利按法定稅率計算之所得稅	\$ 2,579,449	\$ 2,471,999
按法令規定不得認列項目影響數	(1,846,640)	(1,970,733)
投資抵減之所得稅影響數	(170,485)	(89,075)
五年免稅之所得影響數	(2,931)	(3,547)
免稅所得之所得稅影響數	(35,497)	(6,137)
以前年度所得稅低估數	23,792	16,936
未分配盈餘加徵10%所得稅	98,823	13,890
所得稅費用	<u>\$ 646,511</u>	<u>\$ 433,333</u>

3. 因暫時性差異及投資抵減而產生之各遞延所得稅資產或負債金額如下：

	105 年 度			
	1月1日	認列於損益	認列於其 他綜合損益	12月31日
遞延所得稅資產				
暫時性差異				
呆帳超限數	\$ 3,139	(\$ 1,143)	\$ -	\$ 1,996
退休金	771,522	(140,414)	51,618	682,726
資產減損	1,019	(283)	-	736
員工福利—未休				
假獎金	38,590	4,760	-	43,350
職工福利	9,192	(3,868)	-	5,324
未實現損失	25,099	(6,074)	-	19,025
投資損失	62,828	(28,598)	-	34,230
投資抵減	192,925	(192,925)	-	-
	<u>\$ 1,104,314</u>	<u>(\$ 368,545)</u>	<u>\$ 51,618</u>	<u>\$ 787,387</u>
遞延所得稅負債				
暫時性差異				
未實現兌換利益	(\$ 3)	(\$ 35)	\$ -	(\$ 38)
折舊費用	(320,995)	(54,918)	-	(375,913)
租金收入	(17,367)	1,956	-	(15,411)
土地增值稅準備	(1,076,566)	-	-	(1,076,566)
國外投資收益	(277,305)	(1,426)	(5,698)	(284,429)
	<u>(\$ 1,692,236)</u>	<u>(\$ 54,423)</u>	<u>(\$ 5,698)</u>	<u>(\$ 1,752,357)</u>
	<u>(\$ 587,922)</u>	<u>(\$ 422,968)</u>	<u>\$ 45,920</u>	<u>(\$ 964,970)</u>

	104 年 度			
	1月1日	認列於損益	認列於其 他綜合損益	12月31日
遞延所得稅資產				
暫時性差異				
呆帳超限數	\$ 836	\$ 2,303	\$ -	\$ 3,139
退休金	793,288	(45,432)	23,666	771,522
資產減損	5,018	(3,999)	-	1,019
員工福利—未休				
假獎金	37,740	850	-	38,590
職工福利	10,219	(1,027)	-	9,192
未實現損失	50,306	(25,207)	-	25,099
投資損失	69,418	(6,590)	-	62,828
投資抵減	282,000	(89,075)	-	192,925
	<u>\$ 1,248,825</u>	<u>(\$ 168,177)</u>	<u>\$ 23,666</u>	<u>\$ 1,104,314</u>
遞延所得稅負債				
暫時性差異				
未實現兌換利益	(\$ 284)	\$ 281	\$ -	(\$ 3)
折舊費用	(290,109)	(30,886)	-	(320,995)
租金收入	(19,672)	2,305	-	(17,367)
土地增值稅準備	(1,076,566)	-	-	(1,076,566)
國外投資收益	(262,774)	(9,727)	(4,804)	(277,305)
	<u>(\$ 1,649,405)</u>	<u>(\$ 38,027)</u>	<u>(\$ 4,804)</u>	<u>(\$ 1,692,236)</u>
	<u>(\$ 400,580)</u>	<u>(\$ 206,204)</u>	<u>\$ 18,862</u>	<u>(\$ 587,922)</u>

4. 本公司依據「產業創新條例」及廢止前「促進產業升級條例」之規定，可享有之投資抵減已於民國 105 年 12 月 31 日抵減完畢，其未抵減部分亦已到期失效，民國 104 年 12 月 31 日之投資抵減明細及未認列為遞延所得稅資產之相關金額如下：

104 年 12 月 31 日		未認列遞延所得稅資產部分	
抵減項目	尚未抵減餘額	得稅資產部分	最後抵減年度
股東投資抵減	\$ 192,925	\$ -	105

5. 本公司針對若干海外子公司所認列之投資利益，按相關租稅法規及國際會計準則第 12 號之規定，估計將產生應課稅暫時性差異，由於本公司有能力控制該等暫時性差異之迴轉時點，且在公司整體營運布局、資金調度及再投入投資之規劃下，本公司評估該暫時性差異很有可能於可預見之未來不會迴轉，因此依國際會計準則第 12 號之規定，得不認列相關應課稅暫時性差異所產生之遞延所得稅負債，民國 105 年及 104 年 12 月 31 日，相關未認列之暫時性差異金額分別為 \$33,669,645 及 \$29,929,915，未認列為遞延所得稅負債金額分別為 \$5,723,840、及 \$5,088,085。
6. 本公司營利事業所得稅業經稅捐稽徵機關核定至民國 103 年度，且截至民國 106 年 3 月 29 日止，未有行政救濟之情事。
7. 未分配盈餘相關資訊

	<u>105年12月31日</u>	<u>104年12月31日</u>
86年度以前	\$ 36,165	\$ 36,165
87年度以後	<u>16,293,626</u>	<u>15,073,698</u>
	<u>\$ 16,329,791</u>	<u>\$ 15,109,863</u>

8. 截至民國 105 年及 104 年 12 月 31 日止，本公司股東可扣抵稅額帳戶餘額分別為 \$325,757 及 \$163,025。本公司民國 104 年度及 103 年度未分配盈餘業於民國 105 年 6 月 22 日及 104 年 6 月 26 日股東常會決議分配之，並經董事會訂定分配基準日為民國 105 年 8 月 12 日及 104 年 8 月 14 日，其稅額扣抵比率分別為 10.17% 及 11.33%，民國 105 年度盈餘分配之預計稅額扣抵比率為 2.00%。由於本公司得分配予股東之可扣抵稅額，應以股息紅利分配日之股東可扣抵稅額帳戶之餘額為計算基礎，是以本公司股東於受配民國 105 年度盈餘時，所適用之稅額扣抵比率，尚須調整股利或盈餘分配日前，本公司依所得稅法規可能產生之各項可扣抵稅額。

(二十八)每股盈餘

	105	年	度
	<u>稅後金額</u>	<u>加權平均流通 在外股數(仟股)</u>	<u>每股盈餘 (新台幣元)</u>
<u>基本每股盈餘</u>			
歸屬於本公司普通股股東之 本期淨利	\$14,526,719	5,682,015	\$ 2.56
<u>稀釋每股盈餘</u>			
歸屬於本公司普通股股東之 本期淨利	\$14,526,719	5,682,015	
具稀釋作用之潛在普通股之 影響			
員工酬勞	-	29,867	
歸屬於本公司普通股股東之 本期淨利加潛在普通股之 影響	<u>\$14,526,719</u>	<u>5,711,882</u>	<u>\$ 2.54</u>
	104	年	度
	<u>稅後金額</u>	<u>加權平均流通 在外股數(仟股)</u>	<u>每股盈餘 (新台幣元)</u>
<u>基本每股盈餘</u>			
歸屬於本公司普通股股東之 本期淨利	\$14,107,839	5,682,015	\$ 2.48
<u>稀釋每股盈餘</u>			
歸屬於本公司普通股股東之 本期淨利	\$14,107,839	5,682,015	
具稀釋作用之潛在普通股之 影響			
員工酬勞	-	32,181	
歸屬於本公司普通股股東之 本期淨利加潛在普通股之 影響	<u>\$14,107,839</u>	<u>5,714,196</u>	<u>\$ 2.47</u>

(二十九)營業租賃

1. 本公司以營業租賃將部分不動產、廠房及設備及投資性不動產出租，租賃期間約介於1至18年。另因不可取消合約之未來最低應收租賃給付總額如下：

	105年12月31日	104年12月31日
不超過1年	\$ 281,838	\$ 285,155
超過1年但不超過5年	725,988	780,482
超過5年	301,504	243,511
	<u>\$ 1,309,330</u>	<u>\$ 1,309,148</u>

2. 本公司以營業租賃承租土地及部分營運設備，租賃期間介於1至10年，部分租賃並附有於租賃期間屆滿之續租權，租金給付依合約約定支付，部分租賃係依當地物價指數變動支付額外租金。另因不可取消合約之未來最低租賃給付總額如下：

	105年12月31日	104年12月31日
不超過1年	\$ 82,213	\$ 82,382
超過1年但不超過5年	112,014	147,433
超過5年	9,833	39,641
	<u>\$ 204,060</u>	<u>\$ 269,456</u>

(三十)現金流量補充資訊

1. 僅有部分現金支付之投資活動：

	105 年 度	104 年 度
購置不動產、廠房及設備	\$ 412,948	\$ 847,907
加：期初應付設備款	234,102	219,457
減：期末應付設備款	(208,199)	(234,102)
利息資本化	(7,128)	(16,005)
購置不動產、廠房及設備暨投資性 不動產現金支付數	<u>\$ 431,723</u>	<u>\$ 817,257</u>

2. 不影響現金流量之營業活動：

	105 年 度	104 年 度
備抵呆帳沖銷數	<u>\$ -</u>	<u>\$ 7,228</u>

3. 不影響現金流量之投資活動：

	<u>105 年 度</u>	<u>104 年 度</u>
(1)採用權益法之投資轉列備供出售 金融資產	\$ -	\$ 94,889
(2)不動產、廠房及設備轉列投資性 不動產	\$ 7,869	\$ 38,253
(3)預付設備款轉列不動產、廠房及 設備	\$ 1,406,953	\$ 2,127,622
(4)預付設備款轉列投資性不動產	\$ 14,959	\$ -
(5)投資性不動產轉列不動產、廠房 及設備	\$ 54,966	\$ -
(6)預付款項轉列不動產、廠房及設 備	\$ 3,857	\$ 2,501

七、關係人交易

(一)關係人之名稱與其關係

子公司請詳附註十三(二)轉投資事業相關資訊及十三(三)大陸投資資訊之說明。

(二)與關係人間之重大交易事項

1. 銷貨

	<u>105 年 度</u>	<u>104 年 度</u>
商品銷售：		
—子公司	\$ 27,618,497	\$ 25,983,100
—關聯企業	4,383,085	4,885,780
	<u>\$ 32,001,582</u>	<u>\$ 30,868,880</u>

銷售予關係人中除統祥等屬特販行銷通路體系者約為銷售後 2 個月，觀展等屬兼營特販行銷通路及傳統行銷通路體系者約為銷售後 1 個月，統有等屬傳統行銷通路體系者約為銷售後 2 週，統一速邁係月結 30~60 天，統昂係每 10 日結算並於 28 天內匯款，統一超商係月結 35 天為收款條件外，其餘關係人約為銷售後 1 個月，一般客戶食品約為銷售後 2 週，畜、水產飼料約為銷售後 60~120 天，其他條件與對一般客戶銷貨條件相同。

2. 進貨

	<u>105 年 度</u>	<u>104 年 度</u>
商品購買：		
—子公司	\$ 1,878,489	\$ 1,738,340
—關聯企業	158,910	177,211
	<u>\$ 2,037,399</u>	<u>\$ 1,915,551</u>

自關係人進貨除大統益、統一實業、統清及越南統一係月結 30 天外，其餘關係人之進貨條件均與一般廠商相同，一般廠商付款期間為 1 個月。

3. 其他費用

	<u>105 年 度</u>	<u>104 年 度</u>
運費：		
—子公司	\$ 478,892	\$ 462,399
—關聯企業	<u>142,136</u>	<u>147,709</u>
	<u>\$ 621,028</u>	<u>\$ 610,108</u>
廣告費：		
—子公司	\$ 798,092	\$ 704,509
—關聯企業	<u>32,727</u>	<u>82,643</u>
	<u>\$ 830,819</u>	<u>\$ 787,152</u>
其他費用：		
—子公司	\$ 135,474	\$ 132,023
—關聯企業	<u>19,652</u>	<u>22,012</u>
	<u>\$ 155,126</u>	<u>\$ 154,035</u>

4. 租金收入

	<u>105 年 度</u>	<u>104 年 度</u>
—子公司	\$ 100,867	\$ 146,304
—關聯企業	<u>1,948</u>	<u>2,975</u>
	<u>\$ 102,815</u>	<u>\$ 149,279</u>

5. 其他收入

	<u>105 年 度</u>	<u>104 年 度</u>
管理服務收入：		
—子公司	\$ 563,228	\$ 670,027
—關聯企業	<u>57,287</u>	<u>58,694</u>
	<u>\$ 620,515</u>	<u>\$ 728,721</u>
其 他：		
—子公司	\$ 513,416	\$ 380,449
—關聯企業	<u>13,956</u>	<u>2,694</u>
	<u>\$ 527,372</u>	<u>\$ 383,143</u>

6. 應收帳款

	<u>105年12月31日</u>	<u>104年12月31日</u>
應收關係人款項：		
—子公司	\$ 3,164,219	\$ 2,975,902
—關聯企業	<u>713,827</u>	<u>512,212</u>
	<u>\$ 3,878,046</u>	<u>\$ 3,488,114</u>

7. 其他應收款

	<u>105年12月31日</u>	<u>104年12月31日</u>
其他應收關係人款項：		
—子公司	\$ 369,536	\$ 348,117
—關聯企業	<u>13,324</u>	<u>6,938</u>
	<u>\$ 382,860</u>	<u>\$ 355,055</u>

8. 應付帳款

	<u>105年12月31日</u>	<u>104年12月31日</u>
應付關係人款項：		
—子公司	\$ 149,104	\$ 131,115
—關聯企業	<u>11,820</u>	<u>14,943</u>
	<u>\$ 160,924</u>	<u>\$ 146,058</u>

9. 其他應付款項

	<u>105年12月31日</u>	<u>104年12月31日</u>
其他應付關係人款項：		
—子公司	\$ 429,829	\$ 410,910
—關聯企業	<u>98,258</u>	<u>102,675</u>
	<u>\$ 528,087</u>	<u>\$ 513,585</u>

10. 財產交易

	<u>105 年 度</u>	<u>104 年 度</u>
購入不動產、廠房及設備：		
—子公司	<u>\$ 24,824</u>	<u>\$ 6,647</u>

11. 關係人提供背書保證情形：請詳附註十三(一)2. 為他人背書保證之說明。

(三) 管理階層薪酬資訊

	105 年 度	104 年 度
薪資及其他短期員工福利	\$ 300,417	\$ 414,954
業務執行費用	17,996	17,868
董事酬勞及員工酬勞	260,759	259,932
	<u>\$ 579,172</u>	<u>\$ 692,754</u>

八、質押之資產

無此情事。

九、重大或有負債及未認列之合約承諾

- (一)截至民國 105 年及 104 年 12 月 31 日止，本公司已開狀而尚未押匯之信用狀款分別為\$482,933及\$416,394。
- (二)截至民國 105 年及 104 年 12 月 31 日止，本公司預付設備款已簽約採購尚未支付數分別為\$1,457,228及\$2,018,452。
- (三)本公司為他人背書保證情形，請詳附註十三(一)2.為他人背書保證之說明。
- (四)本公司之子公司統一超商(股)公司與美商南方公司於民國 89 年 7 月間簽訂永久性技術合作契約，本公司向美商南方公司承諾以下事項：
1. 本公司應確保統一超商將履行其對美商南方公司付款或其他合約中所規範之義務。
 2. 本公司未經美商南方公司事前書面同意，不得出售、讓渡、移轉、擔保、轉讓、贈送、抵押、典押或出讓統一超商股權或資產。
 3. 本公司應至少持有統一超商 40%之股權。
- (五)本公司分別於 103 年 9 月及 104 年 7 月間與日商三菱東京日聯銀行借款，契約期間自民國 103 年 9 月 9 日至 107 年 9 月 7 日及民國 104 年 7 月 14 日至民國 109 年 7 月 14 日止，並於授信存續期間向銀行承諾以下事項：
1. 本公司依經查核簽證之年度非合併財務報表，流動比率不得低於 75%。
 2. 本公司依經查核簽證之年度非合併財務報表，負債比率【(負債總額(含或有負債)/有形淨值)不得高於 150%。
 3. 本公司依經查核簽證之年度非合併財務報表，利息保障倍數【(稅前淨利+利息費用+折舊+攤銷)/利息費用】不得低於 1.5 倍。
 4. 本公司依經查核簽證之年度合併財務報表，有形淨值不得低於新台幣三百億元。

(六)財團法人中華民國消費者文教基金會(以下簡稱「消基會」)因塑化劑事件為消費者之利益，於民國 101 年 3 月向板橋地方法院遞狀請求本公司給付損害賠償及懲罰性賠償金合計\$1,573,775。本案第一審於民國 102 年 10 月 17 日經臺灣新北地方法院判決，本公司應給付消基會損害賠償\$88。第二審於民國 105 年 8 月 24 日經台灣高等法院判決，本公司應給付非財產上損害賠償及懲罰性賠償金\$685，本公司敗訴部分依法律規定不得上訴三審，故已判決確定。惟消基會就其敗訴部分已聲明上訴，因此本案尚待最高法院審理。

十、重大之災害損失

無此情事。

十一、重大之期後事項

無此情事。

十二、其他

(一)資本管理

本公司之資本管理目標，係為維持適足資本以支應擴建及提升產能之需求，同時保障公司之繼續經營，並維持最佳資本結構以降低資金成本，以期為股東提供最大報酬。為維持或調整資本結構，本公司可能會採取調整支付予股東之股利金額、退還資本予股東、發行新股或出售資產以降低債務等管理策略。

(二)金融工具

1. 金融工具公允價值資訊

本公司非以公允價值衡量之金融工具(包括現金及約當現金、透過損益按公允價值衡量之金融資產—流動、應收票據、應收帳款(含關係人)、其他應收款(含關係人)、存出保證金、長期應收票據及款項、短期借款、應付票據、應付帳款(含關係人)、其他應付款(含關係人)、應付公司債、長期借款(含一年內到期)及存入保證金)的帳面金額係公允價值之合理近似值，另以公允價值衡量之金融工具的公允價值資訊，請詳附註十二(三)公允價值資訊之說明。

2. 財務風險管理政策

(1)本公司日常營運受多項財務風險之影響，包含市場風險(包括匯率風險、利率風險、及價格風險)、信用風險及流動性風險。本公司整體風險管理政策著重於金融市場的不可預測事項，並尋求可降低對本公司財務狀況及財務績效之潛在不利影響。

(2)風險管理工作由本公司財務群按照董事會核准之政策執行。本公司財務群透過與營運單位密切合作，負責辨認、評估與規避財務風險。董事會對整體風險管理訂有書面原則，亦對特定範圍與事項提供書面政策，例如匯率風險、利率風險、信用風險、衍生與非衍生金融

工具之使用，以及剩餘流動資金之投資。

3. 重大財務風險之性質及程度

(1) 市場風險

匯率風險

- A. 本公司主要經營內銷市場，因此受不同貨幣所產生之匯率風險暴險程度有限，外銷銷貨主要為美元計價。相關匯率風險主要來自對國外營運機構之淨投資。
- B. 本公司部分之進銷貨係以美元等外幣為計價單位，公平價值將隨市場匯率波動而改變，惟本公司持有之外幣資產及負債部位及收付款期間約當，可將市場風險相互抵銷，故預期不致產生重大之匯率風險。
- C. 本公司持有若干國外營運機構投資，其淨資產承受外幣換算風險；惟國外營運機構淨投資係為策略性投資，是故本公司並未對其進行避險。
- D. 本公司從事之業務涉及若干非功能性貨幣，故受匯率波動之影響，具重大匯率波動影響之外幣資產及負債資訊如下：

	105	年	12	月	31	日
	外幣(仟元)		匯 率		帳面金額	
(外幣:功能性貨幣)						
<u>金融資產</u>						
<u>貨幣性項目</u>						
美元：新台幣	\$	753		32.20	\$	24,247
<u>採用權益法之投資</u>						
美元：新台幣		1,536,144		31.46		48,319,861
<u>金融負債</u>						
<u>貨幣性項目</u>						
美元：新台幣		300		32.30		9,680
	104	年	12	月	31	日
	外幣(仟元)		匯 率		帳面金額	
(外幣:功能性貨幣)						
<u>金融資產</u>						
<u>貨幣性項目</u>						
美元：新台幣	\$	966		32.78	\$	31,651
<u>採用權益法之投資</u>						
美元：新台幣		1,506,578		31.95		48,131,509
<u>金融負債</u>						
<u>貨幣性項目</u>						
美元：新台幣		1,569		32.88		51,575

E. 本公司貨幣性項目因匯率波動具重大影響於民國 105 年度及 104 年度認列之全部兌換益(損)(含已實現及未實現)彙總金額分別為\$12,085 及(\$14,729)。

F. 美元與新台幣間匯兌風險主要來自於以美元計價之現金及約當現金、應收帳款、採權益法之金融資產及借款等，於換算時產生外幣兌換損失或利益。若持有新台幣兌換美元貶值或升值 1%，而其他所有因素維持不變之情況下，民國 105 年度及 104 年度之稅後淨利將分別增加或減少\$121 及\$165。

價格風險

由於本公司持有之投資係分類為「備供出售金融資產」，因此本公司暴露於權益工具之價格風險。本公司未有商品價格風險之暴險。為管理權益工具投資之價格風險，本公司審慎評估投資活動並設置停損點，故預期不致發生重大市場價格風險。

有關權益工具價格風險之敏感性分析，係以資產負債表日之公允價值為計算基礎。若該等權益工具價格上升或下跌 2%，而其他所有因素維持不變之情況下，民國 105 年度及 104 年度對於股東權益之影響因分類為備供出售之權益工具之利益或損失將分別增加或減少\$96 及\$1,006。

利率風險

本公司之利率風險主要來自長、短期借款及公司債等融資工具。按浮動利率發行之借款使本公司承受現金流量利率風險，部分風險被按浮動利率持有之現金及約當現金抵銷。按固定利率發行之借款則使本公司承受公允價值利率風險。民國 105 年度及 104 年度本公司按浮動利率計算之借款係以新台幣及美元計價。

若借款利率增加或減少 0.1%，在所有其他因素維持不變之情況下，民國 105 年度及 104 年度之稅後淨利將分別減少或增加\$23,581 及\$11,041，主要係因浮動利率借款導致利息費用變動。

(2) 信用風險

A. 信用風險係本公司因客戶或金融工具之交易對手無法履行合約義務而產生財務損失之風險。本公司依內部明定之授信政策，於訂定付款及提出交貨之條款與條件前，須就其每一新客戶進行管理及信用風險分析。內部風險控管係透過考慮其財務狀況、過往經驗及其他因素，以評估客戶之信用品質。並定期監控信用額度之使用。主要信用風險來自現金及約當現金，及存放於銀行與金融機構之存款，亦有來自於批發和零售顧客之信用風險，並包括尚未收現之應收帳款及已承諾之交易。對銀行及金融機構而言，本公司往來對象係信用卓著之金融機構，且本公司亦與多家金融機構往來以分散風險。

B. 本公司於民國 105 年度及 104 年度並無超出信用限額之情事，且管理階層不預期會受交易對手之不履約而產生任何重大損失。

C. 本公司金融資產之信用品質資訊請詳附註六、各金融資產之說明。

(3) 流動性風險

- A. 現金流量預測是由公司財務群監控公司流動資金需求之預測，確保其有足夠資金得以支應營運需要，並在任何時候維持足夠之未支用的借款承諾額度，以使公司不致違反相關之借款限額或條款。
- B. 本公司財務群將剩餘資金投資於附息之活期存款、定期存款及有價證券，其所選擇之工具具有適當之到期日或足夠流動性，以因應上述預測並提供充足之調度水位。於民國 105 年及 104 年 12 月 31 日，本公司之貨幣市場基金持有狀況，請詳附註六、各金融資產之說明，預期可即時產生現金流量以管理流動性風險。
- C. 下表係本公司之非衍生金融負債及以淨額或總額交割之衍生金融負債，按相關到期日予以分組，非衍生金融負債係依據資產負債表日至合約到期日之剩餘期間進行分析；衍生金融負債係依據資產負債表日至預期到期日之剩餘期間進行分析。下表所揭露之合約現金流量金額係未折現之金額。

<u>105年12月31日</u>	<u>少於1年</u>	<u>1至2年內</u>	<u>2至5年內</u>	<u>5年後</u>
非衍生金融負債：				
短期借款	\$ 10,680	\$ -	\$ -	\$ -
應付帳款(含關係人)	1,389,522	-	-	-
其他應付款(含關係人)	5,807,955	-	-	-
應付公司債(含一年內到期部份)(註)	4,549,130	3,692,340	8,179,810	1,881,000
長期借款(含一年內到期部份)(註)	64,876	21,736,315	6,744,975	-

104年12月31日	少於1年	1至2年內	2至5年內	5年後
非衍生金融負債：				
短期借款	\$ 52,575	\$ -	\$ -	\$ -
應付票據	7,133	-	-	-
應付帳款(含關係人)	1,521,579	-	-	-
其他應付款(含關係人)	5,828,115	-	-	-
應付公司債(含一年內到期部份)(註)	4,304,330	4,549,130	10,417,430	3,334,820
長期借款(含一年內到期部份)(註)	1,059,088	15,736,500	4,369,319	-
(註)含本金及應付利息。				

(三)公允價值資訊

1. 本公司非以公允價值衡量之金融資產及金融負債之公允價值資訊，請詳附註十二(二)金融工具之說明。本公司以成本衡量之投資性不動產的公允價值資訊，請詳附註六(十)投資性不動產淨額之說明。
2. 為衡量金融及非金融工具之公允價值所採用評價技術的各等級定義如下：

第一等級：企業於衡量日可取得之相同資產或負債於活絡市場之報價(未經調整)。活絡市場係指有充分頻率及數量之資產或負債交易發生，以在持續基礎上提供定價資訊之市場。本公司投資之上市櫃股票投資及受益憑證的公允價值皆屬之。

第二等級：資產或負債直接或間接之可觀察輸入值，但包括於第一等級之報價者除外。

第三等級：資產或負債之不可觀察輸入值。本公司投資之無活絡市場之權益工具投資及投資性不動產皆屬之。
3. 民國 105 年及 104 年 12 月 31 日以公允價值衡量之金融及非金融工具，本公司依資產及負債之性質、特性及風險及公允價值等級之基礎分類，相關資訊如下：

105 年 12 月 31 日	第一等級	第二等級	第三等級	合計
資產				
重複性公允價值				
備供出售金融資產				
權益證券	\$ -	\$ -	\$ 6,150	\$ 6,150

104 年 12 月 31 日	第一等級	第二等級	第三等級	合 計
資產				
重複性公允價值				
透過損益按公允價值衡量				
之金融資產				
受益憑證	\$ 3,600,000	\$ -	\$ -	\$3,600,000
備供出售金融資產				
權益證券	26,220	-	6,150	32,370
	<u>\$ 3,626,220</u>	<u>\$ -</u>	<u>\$ 6,150</u>	<u>\$3,632,370</u>

4. 本公司用以衡量公允價值所使用之方法及假設說明如下：

本公司採用市場報價作為公允價輸入值(即第一等級)者，依工具之特性分列如下：

	上市(櫃)公司股票	開放型基金
--	-----------	-------

市場報價

收盤價

淨值

5. 民國 105 年度及 104 年度無第一等級與第二等級間之任何移轉。

6. 民國 105 年度及 104 年度無自第三等級轉入及轉出之情形。

7. 本公司對於公允價值歸類於第三等級之評價流程係由財務企劃部負責進行金融工具之獨立公允價值驗證，藉獨立來源資料使評價結果貼近市場狀態、確認資料來源係獨立、可靠、與其他資源一致以及代表可執行價格，並定期校準評價模型、進行回溯測試、更新評價模型所需輸入值及資料及其他任何必要之公允價值調整，以確保評價結果係屬合理。

8. 有關屬第三等級公允價值衡量項目所使用評價模型之重大不可觀察輸入值之量化資訊及重大不可觀察輸入值變動之敏感度分析說明如下：

公允價值

	105年12月31日	104年12月31日	評價技術	重大不可觀察輸入值	輸入值與公允價值關係
非衍生權益工具：					
受益憑證	\$ 6,150	\$ 6,150	淨資產價值法	不適用	不適用

十三、附註揭露資訊

依規定僅揭露民國 105 年度之資訊。

(一)重大交易事項相關資訊

1. 資金貸與他人：請詳附表一。

2. 為他人背書保證：請詳附表二。

3. 期末持有有價證券情形(不包含投資子公司、關聯企業及合資控制部分)：請詳附表三。

4. 累積買進或賣出同一有價證券之金額達新台幣三億元或實收資本額百分之二十以上：請詳附表四。
5. 取得不動產之金額達新台幣三億元或實收資本額百分之二十以上：無此情事。
6. 處分不動產之金額達新台幣三億元或實收資本額百分之二十以上：無此情事。
7. 與關係人進、銷貨之金額達新台幣一億元或實收資本額百分之二十以上：請詳附表五。
8. 應收關係人款項達新台幣一億元或實收資本額百分之二十以上：請詳附表六。
9. 從事衍生工具交易：請詳附註六(二)透過損益按公允價值衡量之金融資產一流動之說明及附表七。
10. 母公司與子公司及各子公司間之業務關係及重要交易往來情形及金額：請詳附表八。

(二) 轉投資事業相關資訊

被投資公司名稱、所在地區等相關資訊（不包含大陸被投資公司）：請詳附表九。

(三) 大陸投資資訊

1. 基本資料：請詳附表十。
2. 直接或間接經由第三地區事業與轉投資大陸之被投資公司所發生之重大交易事項：無此情事。

十四、部門資訊

不適用。

統一企業股份有限公司

資金貸與他人

民國105年1月1日至12月31日

附表一

單位：新台幣千元

編號	貸出資金 之公司	貸與對象	往來項目	是否 為關 係人	本期 最高金額	期末餘額 (註15)	實際動 支金額	利率區間	資金貸 與性質 (註1)	往來金額	業務 業務	有短期融 通資金必 要之原因		提列備抵 呆帳金額	擔保品 名稱	價值	對個別對象 資金貸與限額	資金貸與 總限額	備註
												營業週轉	營業週轉						
1	Cayman President Holdings Ltd.	Uni-President Foodstuff (BYI) Holdings Ltd.	其他應收款	Y	\$ 984,750	\$ 455,048	\$ 455,048	-	2	\$ -	-	-	營業週轉	\$ -	-	\$ -	\$ 70,628,258	\$ 70,628,258	(註2)
1	Cayman President Holdings Ltd.	President International Trade And Investment Corp.	其他應收款	Y	13,130	12,900	-	-	2	-	-	-	營業週轉	-	-	-	70,628,258	70,628,258	(註2)
2	凱友投資(股) 公司	凱南投資(股) 公司	其他應收款	Y	257,500	142,000	100,340	1.20	2	-	-	-	營業週轉	-	-	-	500,000	1,700,657	(註3)
3	President International Trade And Investment Corp.	Uni-President Southeast Asia Holdings Ltd.	其他應收款	Y	87,143	87,075	87,075	-	2	-	-	-	營業週轉	-	-	-	1,929,589	1,929,589	(註4)
4	統一數網(股) 公司	統上開發建設 (股)公司	其他應收款	Y	100,000	100,000	100,000	1.45	2	-	-	-	營業週轉	-	-	-	172,327	172,327	(註2)
5	統健實業(股) 公司	禾田作有限 公司	其他應收款	N	360	360	360	-	1	10,590	-	-	-	不動 產設 定	2,000	-	10,000	33,362	(註5)
6	統一國際開發 (股)公司	統一置業(股) 公司	其他應收款	Y	500,000	500,000	183,000	1.02~1.14	2	-	-	-	營業週轉	-	-	-	500,000	5,730,973	(註6)
6	統一國際開發 (股)公司	統一生命科技 (股)公司	其他應收款	Y	80,000	70,000	70,000	1.02~1.14	2	-	-	-	營業週轉	-	-	-	500,000	5,730,973	(註6)
7	神隆(昆山)生 化科技有限 公司	神隆醫藥(常 熟)有限公 司	其他應收款	Y	96,596	85,907	85,907	2.00	2	-	-	-	營業週轉	-	-	-	431,461	431,461	(註7)
8	統一企業中國 控股有限公 司	統一高質(昆 山)有限公 司	其他應收款	Y	4,364,990	4,316,522	-	-	2	-	-	-	營業週轉	-	-	-	5,590,981	22,363,922	(註8)
8	統一企業中國 控股有限公 司	昆山統一企業 食品有限公 司	其他應收款	Y	2,508,241	2,480,390	322,129	1.25	2	-	-	-	營業週轉	-	-	-	5,590,981	22,363,922	(註8)

編號	貸出資金 之公司	貨與對象	往來項目	是否 為關 係人	本期 最高金額	期末餘額 (註15)	實際動 支金額	利率區間	與性質 (註1)	資金貸 與性質	業務 往來金額	通資金必 要之原因	提列備抵		對個別對象 資金貸與限額	資金貸與 總限額	備註
													名稱	擔保品 價值			
8	統一企業中國 控股有限公司	北京統一飲品 有限公司	其他應收款	Y	\$ 1,921,899	\$1,900,558	\$	3.50	2	-	\$	營業週轉	\$	-	\$ 5,590,981	\$ 22,363,922	(註8)
8	統一企業中國 控股有限公司	成都統一企業 食品有限公司	其他應收款	Y	1,921,899	1,900,558	-	-	2	-	-	營業週轉	-	-	5,590,981	22,363,922	(註8)
8	統一企業中國 控股有限公司	Uni-President Asia Holdings Ltd.	其他應收款	Y	1,830,690	1,810,362	-	3.00	2	-	-	營業週轉	-	-	5,590,981	22,363,922	(註8)
8	統一企業中國 控股有限公司	合肥統一企業 有限公司	其他應收款	Y	1,726,451	1,707,281	-	3.50	2	-	-	營業週轉	-	-	5,590,981	22,363,922	(註8)
8	統一企業中國 控股有限公司	武漢統一企業 食品有限公司	其他應收款	Y	1,726,451	1,707,281	-	-	2	-	-	營業週轉	-	-	5,590,981	22,363,922	(註8)
8	統一企業中國 控股有限公司	廣州統一企業 有限公司	其他應收款	Y	1,400,706	1,385,153	-	-	2	-	-	營業週轉	-	-	5,590,981	22,363,922	(註8)
8	統一企業中國 控股有限公司	鄭州統一企業 有限公司	其他應收款	Y	1,107,535	1,095,237	-	-	2	-	-	營業週轉	-	-	5,590,981	22,363,922	(註8)
8	統一企業中國 控股有限公司	新疆統一企業 食品有限公司	其他應收款	Y	456,044	450,980	-	-	2	-	-	營業週轉	-	-	5,590,981	22,363,922	(註8)
8	統一企業中國 控股有限公司	長春統一企業 有限公司	其他應收款	Y	456,044	450,980	-	-	2	-	-	營業週轉	-	-	5,590,981	22,363,922	(註8)
8	統一企業中國 控股有限公司	哈爾濱統一企 業有限公司	其他應收款	Y	423,469	418,767	161,064	1.25	2	-	-	營業週轉	-	-	5,590,981	22,363,922	(註8)
8	統一企業中國 控股有限公司	福州統一企業 有限公司	其他應收款	Y	325,746	322,129	-	-	2	-	-	營業週轉	-	-	5,590,981	22,363,922	(註8)
8	統一企業中國 控股有限公司	長沙統一企業 有限公司	其他應收款	Y	195,447	193,277	-	-	2	-	-	營業週轉	-	-	5,590,981	22,363,922	(註8)
8	統一企業中國 控股有限公司	瀋陽統一企業 有限公司	其他應收款	Y	162,873	161,064	-	1.25	2	-	-	營業週轉	-	-	5,590,981	22,363,922	(註8)
8	統一企業中國 控股有限公司	昆明統一企業 食品有限公司	其他應收款	Y	162,873	161,064	-	-	2	-	-	營業週轉	-	-	5,590,981	22,363,922	(註8)

編號	貸出資金之公司	貸與對象	往來項目	是否為關係人	本期最高金額	期末餘額(註15)	實際動支金額	利率區間	與性質(註1)	資金貸與期限	有短期融通資金必要之原因	提列備抵		對個別對象資金貸與總額	備註
												往來金額	名稱		
8	統一企業中國控股有限公司	南昌統一企業有限公司	其他應收款	Y	\$ 130,298	\$ 128,851	\$ -	-	2	\$ -	營業週轉	\$ -	\$ -	\$ 5,590,981	\$ 22,363,922 (註8)
8	統一企業中國控股有限公司	南寧統一企業有限公司	其他應收款	Y	97,724	96,639	-	-	2	-	營業週轉	-	-	5,590,981	22,363,922 (註8)
8	統一企業中國控股有限公司	統一企業香港控股有限公司	其他應收款	Y	56,372	56,372	-	1.25	2	-	營業週轉	-	-	5,590,981	22,363,922 (註8)
9	Kai Yu (BVI) Investment Co., Ltd.	Uni-President Southeast Asia Holdings Ltd.	其他應收款	Y	753,038	753,038	753,038	-	2	-	營業週轉	-	-	4,000,836	4,000,836 (註9)
9	Kai Yu (BVI) Investment Co., Ltd.	Cayman President Holdings Ltd.	其他應收款	Y	481,871	473,430	473,430	-	2	-	營業週轉	-	-	4,000,836	4,000,836 (註9)
10	開愛統一實業控股有限公司	昆山統貫實業有限公司	其他應收款	Y	484,500	-	-	4.50	2	-	營業週轉	-	-	9,323,609	9,323,609 (註10)
11	統一資訊(股)公司	統一超商代(股)公司	其他應收款	Y	100,000	100,000	100,000	0.97	2	-	營業週轉	-	-	194,633	194,633 (註11)
12	統一百華(股)公司	統一超商代(股)公司	其他應收款	Y	150,000	150,000	150,000	0.99	2	-	營業週轉	-	-	264,441	264,441 (註11)
13	統萬珍極食品有限公司	昆山統萬微生物科技有限公司	其他應收款	Y	99,440	92,873	-	3.50	2	-	營業週轉	-	-	556,747	556,747 (註12)
14	Uni-President Asia Holdings Ltd.	統一商貿(昆山)有限公司	其他應收款	Y	1,302,982	1,288,514	-	-	2	-	營業週轉	-	-	61,625,200	61,625,200 (註13)
14	Uni-President Asia Holdings Ltd.	鄭州統一企業有限公司	其他應收款	Y	1,302,982	1,288,514	-	-	2	-	營業週轉	-	-	61,625,200	61,625,200 (註13)
14	Uni-President Asia Holdings Ltd.	昆山統一企業食品有限公司	其他應收款	Y	1,140,109	1,127,450	483,193	1.25	2	-	營業週轉	-	-	61,625,200	61,625,200 (註13)
14	Uni-President Asia Holdings Ltd.	合肥統一企業有限公司	其他應收款	Y	1,140,109	1,127,450	-	-	2	-	營業週轉	-	-	61,625,200	61,625,200 (註13)
14	Uni-President Asia Holdings Ltd.	廣州統一企業有限公司	其他應收款	Y	1,140,109	1,127,450	-	-	2	-	營業週轉	-	-	61,625,200	61,625,200 (註13)

編號	貸出資金 之公司	貸與對象	往來項目	是否 為關 係人	本期 最高金額	期末餘額 (註15)	實際動 支金額	利率區間	與性質 (註1)	業務 往來金額	通資金必 要之原因	提列備抵 呆帳金額	擔保品		對個別對象 資金貸與限額	資金貸與 總限額	備註
													名稱	價值			
14	Uni-President Asia Holdings Ltd.	成都統一企業 食品有限公司	其他應收款	Y	\$ 1,107,535	\$ 1,095,237	\$	1.25	2	\$	營業週轉	\$	-	\$	\$ 61,625,200	\$ 61,625,200	(註13)
14	Uni-President Asia Holdings Ltd.	武漢統一企業 食品有限公司	其他應收款	Y	814,364	805,321	-	-	2	-	營業週轉	-	-	-	61,625,200	61,625,200	(註13)
14	Uni-President Asia Holdings Ltd.	北京統一飲品 有限公司	其他應收款	Y	781,789	773,109	-	-	2	-	營業週轉	-	-	-	61,625,200	61,625,200	(註13)
14	Uni-President Asia Holdings Ltd.	南昌統一企業 有限公司	其他應收款	Y	749,215	740,896	-	-	2	-	營業週轉	-	-	-	61,625,200	61,625,200	(註13)
14	Uni-President Asia Holdings Ltd.	長沙統一企業 有限公司	其他應收款	Y	651,491	644,257	-	-	2	-	營業週轉	-	-	-	61,625,200	61,625,200	(註13)
14	Uni-President Asia Holdings Ltd.	瀋陽統一企業 有限公司	其他應收款	Y	488,618	483,193	-	1.25	2	-	營業週轉	-	-	-	61,625,200	61,625,200	(註13)
14	Uni-President Asia Holdings Ltd.	新疆統一企業 食品有限公司	其他應收款	Y	456,044	450,980	-	1.25	2	-	營業週轉	-	-	-	61,625,200	61,625,200	(註13)
14	Uni-President Asia Holdings Ltd.	濟南統一企業 有限公司	其他應收款	Y	456,044	450,980	-	-	2	-	營業週轉	-	-	-	61,625,200	61,625,200	(註13)
14	Uni-President Asia Holdings Ltd.	昆明統一企業 食品有限公司	其他應收款	Y	260,596	257,703	-	-	2	-	營業週轉	-	-	-	61,625,200	61,625,200	(註13)
14	Uni-President Asia Holdings Ltd.	長春統一企業 有限公司	其他應收款	Y	228,022	225,490	-	1.25	2	-	營業週轉	-	-	-	61,625,200	61,625,200	(註13)
14	Uni-President Asia Holdings Ltd.	陝西統一企業 有限公司	其他應收款	Y	162,873	161,064	-	-	2	-	營業週轉	-	-	-	61,625,200	61,625,200	(註13)
14	Uni-President Asia Holdings Ltd.	哈爾濱統一企 業有限公司	其他應收款	Y	130,288	128,851	-	-	2	-	營業週轉	-	-	-	61,625,200	61,625,200	(註13)
14	Uni-President Asia Holdings Ltd.	統一企業香港 控股有限公司	其他應收款	Y	96,639	96,639	46,387	1.25	2	-	營業週轉	-	-	-	61,625,200	61,625,200	(註13)
14	Uni-President Asia Holdings Ltd.	河南統一企業 有限公司	其他應收款	Y	97,724	96,639	-	-	2	-	營業週轉	-	-	-	61,625,200	61,625,200	(註13)

編號	貸出資金之公司	貸與對象	往來項目	是否為關係人	本期最高金額	期末餘額(註15)	實際動支金額	利率區間	資金質與性質(註1)	業務往來金額	有短期融通資金必受之原因	提列備抵呆帳金額	擔保品		對個別對象資金貸與總限額	備註
													名稱	價值		
14	Uni-President Asia Holdings Ltd.	白銀統一企業有限公司	其他應收款	Y	\$ 97,724	\$ 96,639	\$ -	-	2	\$ -	營業週轉	\$ -	\$ -	\$ -	\$ 61,625,200	(註13)
15	成都統一實業包裝有限公司	成都統實企業有限公司	其他應收款	Y	290,700	185,745	185,745	4.00	2	-	營業週轉	-	-	-	516,463	(註10)
15	成都統一實業包裝有限公司	北京統實飲品有限公司	其他應收款	Y	48,450	46,436	46,436	4.00	2	-	營業週轉	-	-	-	516,463	(註10)
15	成都統一實業包裝有限公司	惠州統實企業有限公司	其他應收款	Y	48,450	46,436	46,436	4.00	2	-	營業週轉	-	-	-	516,463	(註10)
15	成都統一實業包裝有限公司	福建統一馬口鐵有限公司	其他應收款	Y	121,125	-	-	4.00	2	-	營業週轉	-	-	-	103,293	(註10)
15	成都統一實業包裝有限公司	江蘇統一馬口鐵有限公司	其他應收款	Y	48,450	-	-	4.00	2	-	營業週轉	-	-	-	103,293	(註10)
15	成都統一實業包裝有限公司	漳州統實包裝有限公司	其他應收款	Y	24,225	-	-	4.00	2	-	營業週轉	-	-	-	516,463	(註10)
16	長沙統實包裝有限公司	惠州統實企業有限公司	其他應收款	Y	18,772	18,575	18,575	4.00	2	-	營業週轉	-	-	-	212,646	(註10)
17	成都統新包裝有限公司	漳州統實包裝有限公司	其他應收款	Y	29,070	-	-	4.00	2	-	營業週轉	-	-	-	-	(註10)
17	成都統新包裝有限公司	北京統實飲品有限公司	其他應收款	Y	29,070	-	-	4.00	2	-	營業週轉	-	-	-	-	(註10)
18	統實(中國)投資有限公司	泰州統實企業有限公司	其他應收款	Y	145,350	139,309	51,080	4.00	2	-	營業週轉	-	-	-	7,981,159	(註10)
18	統實(中國)投資有限公司	漳州統實包裝有限公司	其他應收款	Y	145,350	139,309	14,163	4.00	2	-	營業週轉	-	-	-	7,981,159	(註10)
18	統實(中國)投資有限公司	昆山統實企業有限公司	其他應收款	Y	145,350	139,309	-	4.00	2	-	營業週轉	-	-	-	7,981,159	(註10)
18	統實(中國)投資有限公司	北京統實飲品有限公司	其他應收款	Y	145,350	139,309	65,011	4.00	2	-	營業週轉	-	-	-	7,981,159	(註10)
18	統實(中國)投資有限公司	惠州統實企業有限公司	其他應收款	Y	145,350	139,309	13,931	4.00	2	-	營業週轉	-	-	-	7,981,159	(註10)
18	統實(中國)投資有限公司	成都統實企業有限公司	其他應收款	Y	145,350	139,309	-	-	2	-	營業週轉	-	-	-	7,981,159	(註10)
18	統實(中國)投資有限公司	四川統實企業有限公司	其他應收款	Y	145,350	139,309	-	-	2	-	營業週轉	-	-	-	7,981,159	(註10)

編號	貸出資金之公司	貨與對象	往來項目	是否為關	本期最高金額	期末餘額(註15)	實際動支金額	利率區間	與性質(註1)	業務往來金額	通資金必受之原因	提列備抵呆帳金額	擔保品		對個別對象資金貸與總限額	資金貸與總限額	備註
													名稱	價值			
18	統實(中國)投資有限公司	港州統實企業有限公司	其他應收款	Y	\$ 145,350	\$ 139,309	\$ -	-	2	\$ -	營業週轉	\$ -	\$ -	\$ -	\$ 7,981,159	\$ 7,981,159	(註10)
19	泰州統實企業有限公司	統實(中國)投資有限公司	其他應收款	Y	96,900	92,873	-	3.00	2	-	營業週轉	-	-	-	1,615,870	1,615,870	(註10)
20	漳州統實包裝有限公司	統實(中國)投資有限公司	其他應收款	Y	96,900	92,873	-	3.00	2	-	營業週轉	-	-	-	1,333,537	1,333,537	(註10)
20	漳州統實包裝有限公司	惠州統實企業有限公司	其他應收款	Y	96,900	-	-	4.00	2	-	營業週轉	-	-	-	1,333,537	1,333,537	(註10)
21	昆山統實企業有限公司	北京統實飲品有限公司	其他應收款	Y	290,700	218,251	139,309	4.00	2	-	營業週轉	-	-	-	1,135,141	1,135,141	(註10)
21	昆山統實企業有限公司	成都統實企業有限公司	其他應收款	Y	572,546	139,309	139,309	4.00	2	-	營業週轉	-	-	-	1,135,141	1,135,141	(註10)
21	昆山統實企業有限公司	統實(中國)投資有限公司	其他應收款	Y	96,900	92,873	-	3.00	2	-	營業週轉	-	-	-	1,135,141	1,135,141	(註10)
21	昆山統實企業有限公司	漳州統實包裝有限公司	其他應收款	Y	145,350	-	-	4.00	2	-	營業週轉	-	-	-	1,135,141	1,135,141	(註10)
22	北京統實飲品有限公司	統實(中國)投資有限公司	其他應收款	Y	96,900	92,873	-	3.00	2	-	營業週轉	-	-	-	765,952	765,952	(註10)
23	惠州統實企業有限公司	統實(中國)投資有限公司	其他應收款	Y	96,900	92,873	-	-	2	-	營業週轉	-	-	-	825,197	825,197	(註10)
24	成都統實企業有限公司	統實(中國)投資有限公司	其他應收款	Y	96,900	92,873	-	3.00	2	-	營業週轉	-	-	-	759,861	759,861	(註10)
25	四川統實企業有限公司	北京統實飲品有限公司	其他應收款	Y	339,150	92,873	92,873	4.00	2	-	營業週轉	-	-	-	838,561	838,561	(註10)
25	四川統實企業有限公司	成都統實飲品有限公司	其他應收款	Y	93,880	92,873	92,873	4.00	2	-	營業週轉	-	-	-	838,561	838,561	(註10)
25	四川統實企業有限公司	統實(中國)投資有限公司	其他應收款	Y	96,900	92,873	58,028	3.00	2	-	營業週轉	-	-	-	838,561	838,561	(註10)
25	四川統實企業有限公司	漳州統實包裝有限公司	其他應收款	Y	96,900	46,436	46,436	4.00	2	-	營業週轉	-	-	-	838,561	838,561	(註10)
25	四川統實企業有限公司	惠州統實企業有限公司	其他應收款	Y	121,125	-	-	4.00	2	-	營業週轉	-	-	-	838,561	838,561	(註10)
25	四川統實企業有限公司	泰州統實企業有限公司	其他應收款	Y	24,225	-	-	4.00	2	-	營業週轉	-	-	-	838,561	838,561	(註10)
26	漳州統實企業有限公司	漳州統實包裝有限公司	其他應收款	Y	193,800	92,873	92,873	4.00	2	-	營業週轉	-	-	-	691,604	691,604	(註10)
26	漳州統實企業有限公司	統實(中國)投資有限公司	其他應收款	Y	96,900	92,873	75,117	3.00	2	-	營業週轉	-	-	-	691,604	691,604	(註10)
26	漳州統實企業有限公司	北京統實飲品有限公司	其他應收款	Y	145,350	69,654	69,654	4.00	2	-	營業週轉	-	-	-	691,604	691,604	(註10)

編號	貸出資金 之公司	貨與對象	往來項目	是否 為關 係人	本期 最高金額	期末餘額 (註15)	實際動 支金額	利率區間	與性質 (註1)	業務 往來金額	有短期融 通資金必 要之原因	提列備抵 呆帳金額	對個別對象		備註
													摺抵 價值	資金貸與 總限額	
26	港江統實企業 有限公司	成都統實企業 有限公司	其他應收款	Y	\$ 242,250	\$ -	\$ -	4.00	2	\$ -	營業週轉	\$ -	\$ -	\$ 691,604	(註10)
27	統一企業(中 國)投資有 限公司	杭州統一企業 有限公司	其他應收款	Y	3,496,500	3,250,540	2,274,585	3.00	2	-	營業週轉	-	-	57,629,836	(註2)
27	統一企業(中 國)投資有 限公司	陝西統一企業 有限公司	其他應收款	Y	2,747,250	2,553,996	1,771,727	3.00	2	-	營業週轉	-	-	57,629,836	(註2)
27	統一企業(中 國)投資有 限公司	昆山統一企業 食品有限公司	其他應收款	Y	2,697,300	2,507,560	1,265,731	4.00	2	-	營業週轉	-	-	57,629,836	(註2)
27	統一企業(中 國)投資有 限公司	合肥統一企業 有限公司	其他應收款	Y	2,486,000	2,321,815	1,370,918	4.00	2	-	營業週轉	-	-	57,629,836	(註2)
27	統一企業(中 國)投資有 限公司	統一商貿(昆 山)有限公司	其他應收款	Y	2,247,750	2,089,633	282,783	3.00	2	-	營業週轉	-	-	57,629,836	(註2)
27	統一企業(中 國)投資有 限公司	上海統一企業 飲料食品有 限公司	其他應收款	Y	1,988,800	1,857,452	734,985	3.00	2	-	營業週轉	-	-	57,629,836	(註2)
27	統一企業(中 國)投資有 限公司	北京統一飲品 有限公司	其他應收款	Y	1,998,000	1,857,452	-	4.00	2	-	營業週轉	-	-	57,629,836	(註2)
27	統一企業(中 國)投資有 限公司	上海統一寶麗 時代實業有 限公司	其他應收款	Y	1,998,000	1,857,452	-	3.00	2	-	營業週轉	-	-	57,629,836	(註2)
27	統一企業(中 國)投資有 限公司	廣州統一企業 有限公司	其他應收款	Y	1,998,000	1,857,452	-	-	2	-	營業週轉	-	-	57,629,836	(註2)
27	統一企業(中 國)投資有 限公司	江蘇統一企業 有限公司	其他應收款	Y	1,948,050	1,811,015	1,216,592	3.00	2	-	營業週轉	-	-	57,629,836	(註2)
27	統一企業(中 國)投資有 限公司	山西統一企業 有限公司	其他應收款	Y	1,748,250	1,625,270	1,083,018	3.00	2	-	營業週轉	-	-	57,629,836	(註2)
27	統一企業(中 國)投資有 限公司	河南統一企業 有限公司	其他應收款	Y	1,748,250	1,625,270	529,255	3.00	2	-	營業週轉	-	-	57,629,836	(註2)
27	統一企業(中 國)投資有 限公司	長白山統一企 業(吉林)礦 業有限公司	其他應收款	Y	1,748,250	1,625,270	294,690	3.00	2	-	營業週轉	-	-	57,629,836	(註2)

編號	貸出資金之公司	貸與對象	往來項目	是否為關係人	本期最高金額	期末餘額(註15)	實際動支金額	利率區間	與性質(註1)	資金貸與期限	有短期融	提列備抵		對個別對象	資金貸與總限額	備註
												呆帳金額	價值			
27	統一企業(中國)投資有限公司	鄭州統一企業有限公司	其他應收款	Y	\$ 1,748,250	\$ 1,625,270	\$ -	4.00	2	\$ -	營業週轉	\$ -	\$ -	\$ 57,629,836	\$ 57,629,836	(註2)
27	統一企業(中國)投資有限公司	武漢統一企業食品有限公司	其他應收款	Y	1,748,250	1,625,270	-	-	2	-	營業週轉	-	-	57,629,836	57,629,836	(註2)
27	統一企業(中國)投資有限公司	石家莊統一企業有限公司	其他應收款	Y	1,498,500	1,393,089	955,875	3.00	2	-	營業週轉	-	-	57,629,836	57,629,836	(註2)
27	統一企業(中國)投資有限公司	濟南統一企業有限公司	其他應收款	Y	1,498,500	1,393,089	700,714	3.00	2	-	營業週轉	-	-	57,629,836	57,629,836	(註2)
27	統一企業(中國)投資有限公司	徐州統一企業有限公司	其他應收款	Y	1,498,500	1,393,089	383,464	3.00	2	-	營業週轉	-	-	57,629,836	57,629,836	(註2)
27	統一企業(中國)投資有限公司	成都統一企業食品有限公司	其他應收款	Y	1,498,500	1,393,089	-	4.00	2	-	營業週轉	-	-	57,629,836	57,629,836	(註2)
27	統一企業(中國)投資有限公司	海南統一企業有限公司	其他應收款	Y	1,098,900	1,021,598	-	3.00	2	-	營業週轉	-	-	57,629,836	57,629,836	(註2)
27	統一企業(中國)投資有限公司	寧夏統一企業有限公司	其他應收款	Y	994,400	928,726	821,336	3.00	2	-	營業週轉	-	-	57,629,836	57,629,836	(註2)
27	統一企業(中國)投資有限公司	呼圖壁統一企業番茄製品科技有限公司	其他應收款	Y	999,000	928,726	769,369	3.00	2	-	營業週轉	-	-	57,629,836	57,629,836	(註2)
27	統一企業(中國)投資有限公司	長春統一企業有限公司	其他應收款	Y	994,400	928,726	701,288	3.00	2	-	營業週轉	-	-	57,629,836	57,629,836	(註2)
27	統一企業(中國)投資有限公司	瀋陽統一企業有限公司	其他應收款	Y	999,000	928,726	673,685	3.00	2	-	營業週轉	-	-	57,629,836	57,629,836	(註2)
27	統一企業(中國)投資有限公司	白銀統一企業有限公司	其他應收款	Y	999,000	928,726	572,891	3.00	2	-	營業週轉	-	-	57,629,836	57,629,836	(註2)
27	統一企業(中國)投資有限公司	天津統一企業有限公司	其他應收款	Y	994,400	928,726	197,853	3.00	2	-	營業週轉	-	-	57,629,836	57,629,836	(註2)

編號	貸出資金 之公司	貨與對象	往來項目	是否 為開 係人	本期 最高金額	期末餘額 (註15)	實際動 支金額	利率區間	與性質 (註1)	資金 業務	有短期融 通資金必 要之原因	提列備抵 呆帳金額	擔保品		對個別對象 資金貸與 總限額	備註
													名稱	價值		
27	統一企業(中國)投資有限公司	新疆統一企業 食品有限公司	其他應收款	Y	\$ 999,000	\$ 928,726	\$ 93,095	3.00	2	\$ -	營業週轉	\$ -	\$ -	\$ 57,629,836	\$ 57,629,836	(註2)
27	統一企業(中國)投資有限公司	阿克蘇統一企 業有限公司	其他應收款	Y	899,100	835,853	59,481	3.00	2	-	營業週轉	-	-	57,629,836	57,629,836	(註2)
27	統一企業(中國)投資有限公司	貴陽統一企 業有限公司	其他應收款	Y	749,250	696,544	534,315	3.00	2	-	營業週轉	-	-	57,629,836	57,629,836	(註2)
27	統一企業(中國)投資有限公司	哈爾濱統一企 業有限公司	其他應收款	Y	499,500	464,363	138,642	3.00	2	-	營業週轉	-	-	57,629,836	57,629,836	(註2)
27	統一企業(中國)投資有限公司	昆明統一企 業有限公司	其他應收款	Y	499,500	464,363	-	3.00	2	-	營業週轉	-	-	57,629,836	57,629,836	(註2)
27	統一企業(中國)投資有限公司	福州統一企 業有限公司	其他應收款	Y	499,500	464,363	-	-	2	-	營業週轉	-	-	57,629,836	57,629,836	(註2)
27	統一企業(中國)投資有限公司	湖南統一企 業有限公司	其他應收款	Y	497,200	464,363	-	3.00	2	-	營業週轉	-	-	57,629,836	57,629,836	(註2)
27	統一企業(中國)投資有限公司	內蒙古統一企 業有限公司	其他應收款	Y	399,600	371,490	96,426	3.00	2	-	營業週轉	-	-	57,629,836	57,629,836	(註2)
27	統一企業(中國)投資有限公司	統一(上海)商 貿有限公司	其他應收款	Y	399,600	371,490	45,704	3.00	2	-	營業週轉	-	-	57,629,836	57,629,836	(註2)
27	統一企業(中國)投資有限公司	上海統一企 業有限公司	其他應收款	Y	299,700	278,618	70,343	3.00	2	-	營業週轉	-	-	57,629,836	57,629,836	(註2)
27	統一企業(中國)投資有限公司	重慶統一企 業有限公司	其他應收款	Y	249,750	232,181	51,426	3.00	2	-	營業週轉	-	-	57,629,836	57,629,836	(註2)
27	統一企業(中國)投資有限公司	長沙統一企 業有限公司	其他應收款	Y	249,750	232,181	-	-	2	-	營業週轉	-	-	57,629,836	57,629,836	(註2)
27	統一企業(中國)投資有限公司	南昌統一企 業有限公司	其他應收款	Y	249,750	232,181	-	-	2	-	營業週轉	-	-	57,629,836	57,629,836	(註2)
27	統一企業(中國)投資有限公司	統一商貿(湖 北)有限公 司	其他應收款	Y	149,850	139,309	-	-	2	-	營業週轉	-	-	57,629,836	57,629,836	(註2)

編號	貸出資金之公司	貸與對象	往來項目	是否為關係人	本期最高金額	期末餘額(註15)	實際動支金額	利率區間	與性質(註1)	業務往來金額	有短期融通資金必要之原因	提列備抵呆帳金額	擔保品		對個別對象資金貸與限額	資金貸與總限額	備註
													名稱	價值			
27	統一企業(中國)投資有限公司	武漢統一企業礦泉水有限公司	其他應收款	Y	\$ 99,900	\$ 92,873	\$ 77,057	3.00	2	\$ -	營業週轉	\$ -	\$ -	\$ -	\$ 57,629,836	\$ 57,629,836	(註2)
27	統一企業(中國)投資有限公司	湛江統一企業有限公司	其他應收款	Y	249,750	46,436	-	-	2	-	營業週轉	-	-	-	57,629,836	57,629,836	(註2)
27	統一企業(中國)投資有限公司	南寧統一企業有限公司	其他應收款	Y	249,750	46,436	-	-	2	-	營業週轉	-	-	-	57,629,836	57,629,836	(註2)
27	統一企業(中國)投資有限公司	巴馬統一礦泉水有限公司	其他應收款	Y	49,950	-	-	-	2	-	營業週轉	-	-	-	57,629,836	57,629,836	(註2)
27	統一企業(中國)投資有限公司	泰州統一企業有限公司	其他應收款	Y	49,950	-	-	-	2	-	營業週轉	-	-	-	57,629,836	57,629,836	(註2)
27	統一企業(中國)投資有限公司	上海統一企業管理諮詢有限公司	其他應收款	Y	49,950	-	-	-	2	-	營業週轉	-	-	-	57,629,836	57,629,836	(註2)
27	統一企業(中國)投資有限公司	統一企業(昆山)置業開發有限公司	其他應收款	Y	49,950	-	-	-	2	-	營業週轉	-	-	-	57,629,836	57,629,836	(註2)
27	統一企業(中國)投資有限公司	上海統星食品貿易有限公司	其他應收款	Y	49,950	-	-	-	2	-	營業週轉	-	-	-	57,629,836	57,629,836	(註2)
28	Uni-President (Vietnam) Co., Ltd.	Tribeco Binh Duong Co., Ltd.	其他應收款	Y	849,802	849,802	565,119	3.76~5.00	2	-	營業週轉	-	-	-	849,802	1,408,478	(註14)
28	Uni-President (Vietnam) Co., Ltd.	Uni-President Vietnam Aquatic Breeding Co., Ltd.	其他應收款	Y	424,901	424,901	272,646	3.76~5.00	2	-	營業週轉	-	-	-	849,802	1,408,478	(註14)
28	Uni-President (Vietnam) Co., Ltd.	UPVN Trading Co., Ltd.	其他應收款	Y	25,494	25,494	4,532	3.76~5.00	2	-	營業週轉	-	-	-	849,802	1,408,478	(註14)
29	Uni-President (Philippines) Corp.	Uni-President Land Corp.	長期應收票據及款項	Y	32,740	29,678	29,678	7.00	2	-	貸款投資	-	-	-	32,507	32,507	(註2)
30	上海松江統一企業有限公司	德記洋行商貿(上海)有限公司	其他應收款	Y	9,990	9,287	4,644	3.70~4.59	2	-	營業週轉	-	-	-	105,580	105,580	(註2)

編號	貸出資金之公司	貨與對象	往來項目	是否為關係人	本期最高金額	期末餘額(註15)	實際動支金額	利率區間	與性質(註1)	業務往來金額	通資金必要之原因	提列備抵呆帳金額	擔保品		對個別對象資金貸與總限額	資金貸與備註
													名稱	價值		
30	上海松江統一企業有限公司	上海統麥商貿有限公司	其他應收款	Y	\$ 4,995	\$ -	\$ -	--	2	\$ -	營業週轉	\$ -	\$ -	\$ -	\$ 105,580	\$ 105,580 (註2)
31	北京統一飲品有限公司	石家莊統一企業有限公司	其他應收款	Y	745,800	696,544	-	3.00	2	-	營業週轉	-	-	-	1,465,594	1,465,594 (註2)
31	北京統一飲品有限公司	北京統一食品有限公司	其他應收款	Y	99,900	92,873	86,371	3.00	2	-	營業週轉	-	-	-	1,465,594	1,465,594 (註2)
32	成都統一食品公司	重慶統一企業有限公司	其他應收款	Y	499,500	-	-	-	2	-	營業週轉	-	-	-	6,162,279	6,162,279 (註2)
32	成都統一食品公司	合肥統一企業有限公司	其他應收款	Y	499,500	-	-	-	2	-	營業週轉	-	-	-	6,162,279	6,162,279 (註2)
32	成都統一食品公司	陝西統一企業有限公司	其他應收款	Y	249,750	-	-	-	2	-	營業週轉	-	-	-	6,162,279	6,162,279 (註2)
33	昆山統一食品公司	杭州統一企業有限公司	其他應收款	Y	999,000	-	-	-	2	-	營業週轉	-	-	-	10,264,588	10,264,588 (註2)
33	昆山統一食品公司	徐州統一企業有限公司	其他應收款	Y	999,000	-	-	-	2	-	營業週轉	-	-	-	10,264,588	10,264,588 (註2)
34	秦州統一企業有限公司	濟南統一企業有限公司	其他應收款	Y	394,605	366,847	366,847	3.00	2	-	營業週轉	-	-	-	2,131,415	2,131,415 (註2)
35	鄭州統一企業有限公司	濟南統一企業有限公司	其他應收款	Y	795,520	742,981	162,527	3.00	2	-	營業週轉	-	-	-	4,120,180	4,120,180 (註2)
36	南昌統一企業有限公司	長白山統一企業(吉林)礦泉水有限公司	其他應收款	Y	1,998,000	1,857,452	924,082	3.00	2	-	營業週轉	-	-	-	3,460,341	3,460,341 (註2)
37	北京統一飲料食品有限公司	廣州統一企業有限公司	其他應收款	Y	1,140,109	1,127,450	1,127,450	1.50	2	-	營業週轉	-	-	-	3,090,663	3,090,663 (註2)
37	北京統一飲料食品有限公司	石家莊統一企業有限公司	其他應收款	Y	499,500	464,363	418,623	3.00	2	-	營業週轉	-	-	-	3,090,663	3,090,663 (註2)
38	廣州統一企業有限公司	杭州統一企業有限公司	其他應收款	Y	497,200	464,363	464,363	3.00	2	-	營業週轉	-	-	-	7,658,039	7,658,039 (註2)
38	廣州統一企業有限公司	合肥統一企業有限公司	其他應收款	Y	469,300	464,363	394,708	3.00	2	-	營業週轉	-	-	-	7,658,039	7,658,039 (註2)
38	廣州統一企業有限公司	海南統一企業有限公司	其他應收款	Y	499,500	464,363	116,091	3.00	2	-	營業週轉	-	-	-	7,658,039	7,658,039 (註2)

編號	貸出資金之公司	貸與對象	往來項目	是否為關係人	本期最高金額	期末餘額(註15)	實際動支金額	利率區間	與性質(註1)	往來金額	業務	通資金必要之原因	提列備抵		擔保品	對個別對象資金貸與限額	資金貸與總限額	備註
													名稱	價值				
38	廣州統一企業有限公司	湖南統一企業有限公司	其他應收款	Y	\$ 497,200	\$ 464,363	\$ 92,873	3.00	2	\$ -	-	營業週轉	\$ -	\$ -	\$ -	\$ 7,658,039	\$ 7,658,039	(註2)
39	湛江統一企業有限公司	海南統一企業有限公司	其他應收款	Y	484,500	464,363	162,527	3.00	2	-	-	營業週轉	-	-	-	1,715,563	1,715,563	(註2)
40	統一商貿(湖北)有限公司	武漢統一企業食品有限公司	其他應收款	Y	399,352	399,352	232,181	3.00	2	-	-	營業週轉	-	-	-	1,118,290	1,118,290	(註2)
41	湖南統一企業有限公司	杭州統一企業有限公司	其他應收款	Y	174,020	162,527	47,829	3.00	2	-	-	營業週轉	-	-	-	452,333	452,333	(註2)
42	煙台統利飲料工業有限公司	濟南統一企業有限公司	其他應收款	Y	242,250	232,181	185,745	3.00	2	-	-	營業週轉	-	-	-	1,050,352	1,050,352	(註2)

(註1) 資金貸與性質代號說明如下：

1. 有業務往來者。

2. 有短期融通資金之必要者。

(註2) 依資金貸與他人作業程序之規定，由董事會通過後實施並報告股東會備查。

(註3) 對外資金貸與總額以淨值40%為限，個別貸與限額：(1)每一公司不得超過\$500,000，惟不得超過業務往來金額。(2)有短期融通資金之必要者：每一公司不得超過\$500,000。

(註4) 對外資金貸與總額以\$1,000,000為限，個別貸與限額：(1)有業務往來者：每一公司不得超過USD28,000仟元，惟不得超過業務往來金額。(2)有短期融通資金之必要者：每一公司不得超過USD28,000仟元。若對象為母公司直接或間接持有表決權100%之國外子公司間，則不受上述限額限制，惟個別對象及總額以淨值150%為限。

(註5) 對外資金貸與總額以淨值40%為限，個別貸與限額：(1)有業務往來者：每一公司不得超過\$10,000，惟不得超過業務往來金額。(2)有短期融通資金之必要者：每一公司不得超過\$5,000。

(註6) 對外資金貸與總額以淨值40%為限，個別貸與限額：(1)有業務往來者：每一公司不得超過\$1,000,000，惟不得超過業務往來金額。(2)有短期融通資金之必要者：每一公司不得超過\$500,000。

(註7) (1)有業務往來者：個別貸與金額以淨值40%為限，貨與總額以淨值20%為限。(2)有短期融通資金之必要者：個別貸與金額以淨值20%為限，貨與總額以淨值40%為限。若對象為母公司直接或間接持有表決權100%之國外子公司間，則不受上述限額限制，惟個別對象及總額以淨值100%為限。

(註8) 對外資金貸與總額以淨值40%為限，對有短期融通資金之必要單一企業則以淨值10%為限。

(註9) 對外資金貸與總額以\$1,000,000為限；對單一對象限額不得超過USD20,000仟元為限，而有業務往來者不得超過業務往來金額。惟若貸與對象為母公司直接或間接持有表決權100%之國外子公司，資金貸放總額及對單一對象限額均為貸與公司淨值之150%，貸與期限為一年，並視需要得以延長。

(註10) 對外資金貸與總額以淨值40%為限，個別貸與限額：(1)有業務往來者：以不超過最近一年度或當年度截至資金貸與時與其進貨或銷貨金額孰高者。(2)有短期融通資金之必要者：以淨值20%為限。若對象為母公司直接或間接持有表決權100%之國外子公司間，則不受上述限額限制，惟個別對象及總額以淨值100%為限。

(註11) 對外資金貸與總額及對單一對象限額均以資金貸與公司淨值之40%為限。

(註12) 對外資金貸與總額以淨值40%為限，個別貸與限額：(1)有業務往來者：每一公司不得超過RMB100,000仟元，亦不得超過最近一年度或當年度截至資金貸與時與其進貨或銷貨金額孰高者。(2)有短期融通資金之必要者：以淨值40%為限。

(註13) 對外資金貸與總額以淨值40%為限，個別貸與限額：(1)有業務往來者：每一公司不得超過RMB300,000仟元，惟不得超過業務往來金額。(2)有短期融通資金之必要者：以淨值10%為限。若對象為母公司直接或間接持有表決權100%之國外子公司間，則不受上述限額限制，惟個別對象及總額以淨值100%為限。

(註14) 對外資金貸與總額以淨值40%為限，對有短期融通資金之必要單一企業則以VND600,000,000仟元為限。

(註15) 係經董事會通過之資金貸與額度。

(註16) 本表金額涉及外幣者，係以財務報告日之匯率(美元：新台幣 1：32.25，人民幣：新台幣 1：4.644，越南盾：新台幣 1：0.001416，菲律賓比索：新台幣 1：0.6501)換算為新台幣。

統一企業股份有限公司

為他人背書保證

民國105年1月1日至12月31日

附表二

單位：新台幣仟元

編號	背書保證者		被背書保證對象		關係 (註1)	對單一企業 背書保證限額	本期最高 背書保證餘額	期末背書 保證餘額	實際動 支金額	以財產擔 保之背書 保證金額		累計背書保證金 額佔最近期財務 報表淨值之比率	背書保證 最高限額	屬母公司		屬子公司		屬對大陸地 區背書保證 備註
	公司名稱	公司名稱	公司名稱	公司名稱						背書保證額	保之背書 保證金額			對子公司 背書保證	對子公司 背書保證	對子公司 背書保證	對子公司 背書保證	
0	統一企業(股)公司	統一企業(股)公司	統一企業(股)公司	統一企業(股)公司	2	\$ 47,202,924	\$ 1,800,000	\$ 1,800,000	\$ 721,000	-	-	2	\$ 94,405,847	Y	N	N	(註3)	
0	統一企業(股)公司	凱友投資(股)公司	凱友投資(股)公司	凱友投資(股)公司	2	47,202,924	1,700,000	1,700,000	-	-	2	94,405,847	Y	N	N	N	(註3)	
0	統一企業(股)公司	統樂開發事業(股)公司	統樂開發事業(股)公司	統樂開發事業(股)公司	2	47,202,924	1,500,000	1,500,000	1,300,000	-	-	2	94,405,847	Y	N	N	N	(註3)
0	統一企業(股)公司	凱南投資(股)公司	凱南投資(股)公司	凱南投資(股)公司	2	47,202,924	200,000	200,000	-	-	-	-	94,405,847	Y	N	N	N	(註3)
0	統一企業(股)公司	統一棒球隊(股)公司	統一棒球隊(股)公司	統一棒球隊(股)公司	2	47,202,924	60,000	60,000	-	-	-	-	94,405,847	Y	N	N	N	(註3)
0	統一企業(股)公司	President Energy Development (Cayman Islands) Ltd.	President Energy Development (Cayman Islands) Ltd.	President Energy Development (Cayman Islands) Ltd.	3	47,202,924	401,400	-	-	-	-	-	94,405,847	Y	N	N	N	(註3)
0	統一企業(股)公司	昆山統萬微生物科技有限公司	昆山統萬微生物科技有限公司	昆山統萬微生物科技有限公司	6	47,202,924	66,900	-	-	-	-	-	94,405,847	Y	N	Y	Y	(註3)
1	Cayman President Holdings Ltd.	Uni-President Southeast Asia Holdings Ltd.	Uni-President Southeast Asia Holdings Ltd.	Uni-President Southeast Asia Holdings Ltd.	3	47,085,505	16,412,500	16,125,000	2,196,870	-	-	34	47,085,505	N	N	N	N	(註4)
1	Cayman President Holdings Ltd.	Uni-President Foodstuff (BVI) Holdings Ltd.	Uni-President Foodstuff (BVI) Holdings Ltd.	Uni-President Foodstuff (BVI) Holdings Ltd.	3	47,085,505	1,641,250	1,612,500	-	-	3	47,085,505	N	N	N	N	N	(註4)
2	南聯國際貿易(股)公司	晟發企業(股)公司	晟發企業(股)公司	晟發企業(股)公司	3	851,248	8,100	8,100	-	-	-	-	1,702,496	N	N	N	N	(註5)
2	南聯國際貿易(股)公司	統展企業(股)公司	統展企業(股)公司	統展企業(股)公司	6	851,248	7,182	7,182	-	-	-	-	1,702,496	N	N	N	N	(註5)
2	南聯國際貿易(股)公司	惠盛企業(股)公司	惠盛企業(股)公司	惠盛企業(股)公司	3	851,248	7,000	-	-	-	-	-	1,702,496	N	N	N	N	(註5)
2	南聯國際貿易(股)公司	晟森實業(股)公司	晟森實業(股)公司	晟森實業(股)公司	1	851,248	3,600	3,600	-	-	-	-	1,702,496	N	N	N	N	(註5)
2	南聯國際貿易(股)公司	富義企業(股)公司	富義企業(股)公司	富義企業(股)公司	6	851,248	11,373	-	-	-	-	-	1,702,496	N	N	N	N	(註5)
3	統一國際開發(股)公司	President (BVI) International Investment Holdings Ltd.	President (BVI) International Investment Holdings Ltd.	President (BVI) International Investment Holdings Ltd.	3	2,865,486	1,789,575	1,725,375	-	-	12	7,163,716	N	N	N	N	N	(註6)
4	統一東京(股)公司	統盛融資租賃有限公司	統盛融資租賃有限公司	統盛融資租賃有限公司	3	1,500,000	331,280	322,500	-	-	45	1,500,000	N	N	N	Y	Y	(註7)
4	統一東京(股)公司	Uni-President Tc-Lease (Cayman) Corp.	Uni-President Tc-Lease (Cayman) Corp.	Uni-President Tc-Lease (Cayman) Corp.	3	1,500,000	182,204	96,750	13,868	-	-	14	1,500,000	N	N	N	N	(註7)

被背書保證對象

編號	背書保證者 公司名稱	關係 (註1)	對單一企業 背書保證限額	本期最高 背書保證餘額	期末背書 保證餘額	實際動 支金額	以財產擔 保之背書 保證金額		累計背書保證金 額佔最近期財務 報表淨值之比率	背書保證 最高限額	屬母公司		屬子公司		備註
							保證金額	保證金額			對子公司 背書保證	對母公司 背書保證	屬大陸地 區背書保證	屬對大陸地 區背書保證	
5	統一實業(股)公司	四川統實企業有限 公司	\$ 12,726,164	\$ 1,180,000	\$ -	\$ -	\$ -	-	\$ 12,726,164	N	N	Y	(註8)		
5	統一實業(股)公司	港江統實企業有限 公司	12,726,164	940,000	-	-	-	-	12,726,164	N	N	Y	(註8)		
5	統一實業(股)公司	漳州統實包裝有限 公司	12,726,164	295,120	-	-	-	-	12,726,164	N	N	Y	(註8)		
5	統一實業(股)公司	成都統實企業有限 公司	12,726,164	417,732	-	-	-	-	12,726,164	N	N	Y	(註8)		
6	統一實業(股)公司	神隆醫藥(常熱)有 限公司	4,683,934	200,000	200,000	1,000	-	2	9,367,869	N	N	N	(註9)		
7	台灣神隆(股)公司	神隆醫藥(常熱)有 限公司	10,227,792	1,740,200	1,625,270	802,993	-	16	10,227,792	N	N	Y	(註10)		
8	統一時代(股)公司	統一時代(股)公司	3,120,463	600,000	600,000	600,000	-	38	3,900,579	N	N	N	(註11)		
9	統一企業(中國)投 資有限公司	統一(上海)商貿有 限公司	17,288,951	29,970	27,862	-	-	-	57,629,836	N	N	Y	(註12)		
9	統一企業(中國)投 資有限公司	今麥郎飲品(股)公 司	17,288,951	1,504,203	-	-	-	-	57,629,836	N	N	Y	(註12)		
10	Uni-President (Vietnam) Co., Ltd.	Tribeco Binh Duong Co., Ltd.	1,760,598	758,541	758,541	96,178	-	22	3,521,196	N	N	N	(註13)		
10	Uni-President (Vietnam) Co., Ltd.	North Tribeco Co., Ltd.	1,760,598	225,948	225,948	22,080	-	6	3,521,196	N	N	N	(註13)		
10	Uni-President (Vietnam) Co., Ltd.	UPVN Trading Co., Ltd.	1,760,598	32,278	32,278	-	-	1	3,521,196	N	N	N	(註13)		

(註1)與本公司之關係代號說明如下：

1. 有業務關係之公司。
2. 直接持有普通股股權超過百分之五十之子公司。
3. 母公司與子公司持有普通股股權合併計算超過百分之五十之被投資公司。
4. 對公司直接或經由子公司間接持有普通股股權超過百分之五十之母公司。
5. 基於承擔工程需要之同業間依合約規定互保之公司。
6. 因共同投資關係由各出資股東依其持股比例對其背書保證之公司。
- (註2)本表金額涉及外幣者，係以財務報告日之匯率(美元：新台幣 1：32.25，人民幣：新台幣 1：0.001416，菲律賓比索：新台幣 1：0.6501)換算為新台幣。
- (註3)本公司辦理背書保證之總額為本公司淨值之100%，對單一企業背書保證限額均為Cayman President Holdings Ltd.淨值之100%，並將辦理之有關情形報股東會備查。
- (註4)Cayman President Holdings Ltd.辦理背書保證之總額及對單一企業背書保證限額均為Cayman President Holdings Ltd.淨值之100%，並將辦理之有關情形報股東會備查。
- (註5)南聯理背書保證之總額為南聯理淨值之100%，對單一企業背書保證限額均為南聯理淨值之50%，並將辦理之有關情形報股東會備查。
- (註6)統一國際辦理背書保證之總額為統一國際淨值之50%，對單一企業背書保證限額均為統一國際淨值之20%，並將辦理之有關情形報股東會備查。
- (註7)統一東京辦理背書保證之總額及對單一企業背書保證限額均為\$1,500,000，並將辦理之有關情形報股東會備查。
- (註8)統一實業辦理背書保證之總額為統一實業淨值之70%，對單一企業背書保證限額均為統一實業淨值之70%，並將辦理之有關情形報股東會備查。
- (註9)統一實業辦理背書保證之總額為統一實業淨值之100%，對單一企業背書保證限額均為統一實業淨值之50%，並將辦理之有關情形報股東會備查。
- (註10)神隆醫藥(常熱)有限公司辦理背書保證之總額為神隆醫藥(常熱)有限公司淨值之100%，對單一企業背書保證限額均為神隆醫藥(常熱)有限公司淨值之30%，並將辦理之有關情形報股東會備查。
- (註11)統一時代辦理背書保證之總額為統一時代淨值之250%，對單一企業背書保證限額均為統一時代淨值之200%，並將辦理之有關情形報股東會備查。
- (註12)統一企業(中國)投資淨值之100%，對單一企業背書保證限額均為統一企業(中國)投資淨值之50%，並將辦理之有關情形報股東會備查。
- (註13)Uni-President (Vietnam) Co., Ltd.辦理背書保證之總額為Uni-President (Vietnam) Co., Ltd.淨值之100%，對單一企業背書保證限額均為Uni-President (Vietnam) Co., Ltd.淨值之50%。

統一企業股份有限公司
期末持有有價證券情形 (不含投資子公司、關聯企業及含資控制部分)
民國105年12月31日

單位：新台幣千元

附表三

持有之公司	有價證券種類及名稱	與有價證券發行人之關係	期 末				備註	
			帳列項目 (註3)	股 數 (千股或仟單位)	帳面金額	持股比例		公允價值
統一企業(股)公司	股票： 統一證券投資信託(股)公司等	-	7	3,899 \$	6,150	-	\$ 6,150	-
統一企業(股)公司	開發國際投資(股)公司等 受益憑證：	-	9	34,693	329,615	-	-	-
Cayman President Holdings Ltd.	Asia Equity Fund	-	1	98	3,162,919	-	3,162,919	-
Cayman President Holdings Ltd.	公司債： Gavin Investment Ltd.	-	10	-	321,403	-	321,403	-
President International Trade And Investment Corp.	受益憑證： The Pacific (ABC) Equity Fund	-	1	39	1,191,942	-	1,191,942	-
凱友投資(股)公司	統一強棒貨幣市場基金	-	1	873	14,453	-	14,453	-
凱友投資(股)公司	股票： 裕國冷凍冷藏(股)公司等	-	7	7,596	120,764	-	120,764	-
南聯國際貿易(股)公司	世華企業(股)公司等	-	7	5,085	64,210	-	64,210	-
統一國際開發(股)公司	可轉換公司債： 台灣大哥大(股)公司等	-	1	551	97,578	-	97,578	-
統一國際開發(股)公司	股票： 藥華醫藥(股)公司等	-	1	339	38,687	-	38,687	-
統一國際開發(股)公司	受益憑證： 元大台灣50單日反向1倍基金	-	7	3,950	63,634	-	63,634	-
統一國際開發(股)公司	股票： 藥華醫藥(股)公司等	-	7	10,270	918,069	-	918,069	-

持有之公司	有價證券種類及名稱	與有價證券發行人之關係	帳列項目 (註3)	股數 (仟股或仟單位)	帳面金額	持股比例	公允價值	備註
統一國際開發(股)公司	股票： 開發國際投資(股)公司等	—	9	83,137	\$ 858,291	-	\$ -	—
統一實業(股)公司	JFE Holdings Inc.	—	7	250	122,642	0.04	122,642	—
統一實業(股)公司	統一國際開發(股)公司	統一企業採權益法評價之被投資公司	9	44,100	500,000	3.33	-	—
統一實業(股)公司	萬通票券金融(股)公司	—	9	108	1,050	0.02	-	—
統一超商(股)公司	統一綜合證券(股)公司	統一企業採權益法評價之被投資公司	7	36,716	433,248	2.75	433,248	—
統一超商(股)公司	日本Duskin(精工服務株式會社)等	—	7	8,628	263,257	-	263,257	—
統一超商(股)公司	高雄捷運(股)公司等	—	9	2,893	25,721	-	-	—
台灣神隆(股)公司	Tanvex Biologics, Inc. 等	—	9	33,403	364,089	-	-	—
統宇投資(股)公司	受益憑證： 統一強棒貨幣市場基金	—	1	11,684	193,468	-	193,468	—
統宇投資(股)公司	股票： 台灣神隆(股)公司	—	7	16,280	629,221	2.14	629,221	(註1)
統宇投資(股)公司	聚陽實業(股)公司	統一企業採權益法評價之被投資公司	7	207	25,667	-	25,667	—
統宇投資(股)公司	達軒蛋白(股)公司等	—	9	2,157	38,454	-	-	—
統一企業中國控股有限公司	中國海升果汁控股有限公司	—	7	37,800	64,375	2.99	64,375	—
President (B. V. I.) International Investment Holdings Ltd.	受益憑證： Winton Futures Fund	—	1	5	159,120	-	159,120	—
President (B. V. I.) International Investment Holdings Ltd.	保本商品： 3Y MS Principal Protected Note	—	1	50	157,219	-	157,219	—
President (B. V. I.) International Investment Holdings Ltd.	受益憑證： Robecco Bond Fund等	—	7	7,903	1,277,836	-	1,277,836	—
President (B. V. I.) International Investment Holdings Ltd.	股票： Alibaba Grp Shs ADR(阿里巴巴)等	—	7	13,884	519,022	-	519,022	—

持有之公司	有價證券種類及名稱	與有價證券發行人之關係	帳列項目 (註3)	股數 (仟股或仟單位)	帳面金額	持股比例	公允價值	備註
President (B. V. I.) International Investment Holdings Ltd.	受益憑證： Even Star基金等	-	9	3,388	\$ 803,887	-	\$ -	-
President (B. V. I.) International Investment Holdings Ltd. 成都統一企業食品 有限公司 昆山統一企業食品 有限公司 武漢統一企業食品 有限公司	股票： 翔鷲實業有限公司等 黑龍江完達山乳業(股)公司 黑龍江完達山乳業(股)公司 黑龍江完達山乳業(股)公司	-	9 7 7 7	86,398 17,646 31,548 17,646	460,667 259,921 463,052 259,921	- 2.38 4.24 2.38	- 259,921 463,052 259,921	- - - -
統一藥品(股)公司等 President Energy Development (Cayman Islands) Ltd. 等	受益憑證： 日盛貨幣市場基金等 Victoria Global Fund等	-	1 7	75,239 40,957	869,447 1,404,777	- -	869,432 1,404,777	- -

(註1) 台灣神隆(股)公司1,350仟股計\$52,178已提供作為銀行借款之擔保品。

(註2) 本表金額涉及外幣者，係以財務報告日之匯率(美元：新台幣 1：32.25，人民幣：新台幣 1：4.644，越南盾：新台幣 1：0.001416，菲律賓比索：新台幣 1：0.6501)換算為新台幣。

(註3) 帳列項目代號說明如下：

1. 透過損益按公允價值衡量之金融資產—流動
2. 備供出售金融資產—流動
3. 持有至到期日金融資產—流動
4. 以成本衡量之金融資產—流動
5. 無活絡市場之債券投資—流動
6. 透過損益按公允價值衡量之金融資產—非流動
7. 備供出售金融資產—非流動
8. 持有至到期日金融資產—非流動
9. 以成本衡量之金融資產—非流動
10. 無活絡市場之債券投資—非流動
11. 採用權益法之投資
12. 約當現金

統一企業股份有限公司

累積買進或賣出同一有價證券之金額達新台幣三億元或實收資本額百分之二十以上

民國105年1月1日至12月31日

附表四

單位：新台幣千元

買、賣之公司	有價證券種類及名稱	帳列項目 (註1) 對象	期		買		入		出		本期其他增(減)		期	
			股數(仟股 或仟單位)	金額	股數(仟股 或仟單位)	金額	股數(仟股 或仟單位)	金額	處分損益	股數(仟股 或仟單位)	金額	股數(仟股 或仟單位)	金額	
統一企業(股)公司	受益憑證： 台新大單 貨幣市場 基金	I - -	35,652	\$ 500,000	106,784	\$1,500,000	(142,436)	\$2,000,727	(\$2,000,000)	\$ 727	-	\$ -	-	\$ -
統一企業(股)公司	第一金全 家福貨幣 市場基金	I - -	-	-	8,503	1,500,000	(8,503)	1,500,394	(1,500,000)	394	-	-	-	-
統一企業(股)公司	聯邦貨幣 市場基金	I - -	38,331	500,000	76,533	1,000,000	(114,864)	1,500,529	(1,500,000)	529	-	-	-	-
統一企業(股)公司	合庫貨幣 市場基金	I - -	-	-	99,501	1,000,000	(99,501)	1,000,219	(1,000,000)	219	-	-	-	-
統一企業(股)公司	第一金臺 灣貨幣市 場基金	I - -	-	-	19,835	300,000	(19,835)	300,075	(300,000)	75	-	-	-	-
統一企業(股)公司	群益安穩 貨幣市場 基金	I - -	62,765	1,000,000	-	-	(62,765)	1,000,678	(1,000,000)	678	-	-	-	-
統一企業(股)公司	元大得利 貨幣市場 證券投資 信託基金	I - -	49,689	800,000	-	-	(49,689)	800,507	(800,000)	507	-	-	-	-
統一企業(股)公司	統一強棒 貨幣市場 基金	I - -	48,464	800,000	-	-	(48,464)	800,504	(800,000)	504	-	-	-	-
統一遠邁自販(股)公司	元大萬泰 貨幣市場 證券投資 信託基金	I - -	2,005	30,000	22,478	337,000	(22,817)	342,081	(342,000)	81	-	-	1,666	25,000
統一遠邁自販(股)公司	統一強棒 貨幣市場 基金	I - -	5,454	90,000	19,648	325,000	(21,478)	355,111	(355,000)	111	-	-	3,624	60,015
統一國際開發(股)公司	股票： 統一置業 (股)公司	11 現金 增資	13,000	124,144	50,000	500,000	-	-	-	-	-	4,329	63,000	628,473

買、賣之公司	項 目 (註1)	交易 對象	期		初		買		入		出		本期其他增(減)		期							
			股 數 (千 股 或 千 單 位)	金 額	股 數 (千 股 或 千 單 位)	金 額	股 數 (千 股 或 千 單 位)	金 額	股 數 (千 股 或 千 單 位)	金 額	股 數 (千 股 或 千 單 位)	金 額	股 數 (千 股 或 千 單 位)	金 額	股 數 (千 股 或 千 單 位)	金 額						
統萬(股)公司	有價證券	1	-	2,289	\$	37,768	20,265	\$	335,000	(22,554)	\$	372,896	(372,768)	\$	128	-	\$	-		
統一超商(股)公司	受益憑證： 統一強棒 貨幣市場 基金	1	-	30,288		500,000	90,702		1,500,000	(120,990)		2,000,616	(2,000,000)		616	-	-	-		
統一超商(股)公司	中國信託 華盈貨幣 市場基金	1	-	-		-	91,725		1,000,000	(91,725)		1,000,339	(1,000,000)		339	-	-	-		
統一超商(股)公司	第一金全 家福貨幣 市場基金	1	-	-		-	4,533		800,000	(4,533)		800,352	(800,000)		352	-	-	-		
統一超商(股)公司	兆豐國際 寶鑽貨幣 市場基金	1	-	137,353		1,700,000	-		-	(137,353)		1,702,651	(1,700,000)		2,651	-	-	-		
統一超商(股)公司	日盛貨幣 市場基金	1	-	82,071		1,200,000	-		-	(82,071)		1,200,484	(1,200,000)		484	-	-	-		
統一超商(股)公司	保德信貨 幣市場基 金	1	-	64,064		1,000,000	-		-	(64,064)		1,002,787	(1,000,000)		2,787	-	-	-		
統一超商(股)公司	股票： 英屬維京 群島商統 一超商有 限公司	11	現金 增資	138,889		3,945,077	27,369		887,181	-	-		-	-	(25,884)		221,625	140,384	5,053,883		
統一超商(股)公司	統一時代 (股)公司	11	現金 增資	20,000		1,179,962	52,000		520,000	-	-		-	-	(2,551)		72,000	1,697,411			
中國控股 有限公司	Uni- President Asia Holdings Ltd.	11	現金 增資	86,558,000		63,603,803	1,780,000		544,233	-	-		-	-	(2,522,836)		88,338,000	61,625,200			
統一置業 (股)公司	受益憑證： 統一強棒 貨幣市場 基金	1	-	163		2,695	19,674		324,850	(19,529)		322,800	(322,432)		368	-	(8)	308	5,105

買、賣之公司	帳列	項目	期		初		買		入		賣		出		本期其他增(減)		期	
			股數(仟股 或仟單位)	金額	股數(仟股 或仟單位)	金額	股數(仟股 或仟單位)	金額	售價	帳面成本	處分損益	股數(仟股 或仟單位)	金額	股數(仟股 或仟單位)	金額	股數(仟股 或仟單位)	金額	
英屬維京 群島商統 一控股有限公司	股票：	11 現金 增資	46,537 (\$	848,199)	27,369 \$	887,181 (73,906)	\$	3,136 \$	32,842 \$	\$	35,978	- (\$	71,824)	-	\$	-	-
英屬維京 群島商統 一控股有限公司	股票：	1 現金 增資	8,433	110,010	35,990	470,000 (44,423)	580,078 (580,000)	78	- (10)	-	-	-	-	-	-
安源資訊 (股)公司	股票：	1 現金 增資	3,420	50,009	24,573	360,000 (27,993)	410,077 (410,000)	77	- (9)	-	-	-	-	-	-
安源資訊 (股)公司	股票：	1 現金 增資	-	-	61,510	922,000 (58,316)	799,228 (799,000)	228	-	-	-	-	-	8,194	123,000	-
安源資訊 (股)公司	股票：	1 現金 增資	5,211	70,000	42,869	577,000 (40,360)	543,120 (543,000)	120	-	-	-	-	-	7,720	104,000	-
統一藥品 (股)公司	股票：	1 現金 增資	-	-	59,502	872,000 (44,076)	646,003 (645,753)	250	-	-	-	-	-	15,426	226,299	-
博客來數 位科技 (股)公司	股票：	1 現金 增資	10,605	155,065	104,455	1,530,000 (109,606)	1,605,579 (1,605,000)	579	- (51)	-	-	-	5,454	80,014	-
博客來數 位科技 (股)公司	股票：	1 現金 增資	-	-	51,373	560,000 (51,373)	560,109 (560,000)	109	-	-	-	-	-	-	-	-
捷順運輸 (股)公司	股票：	1 現金 增資	1,366	22,549	27,389	453,000 (25,977)	429,633 (429,540)	93	- (6)	-	-	-	2,778	46,003	-
捷順運輸 (股)公司	股票：	1 現金 增資	4,508	60,550	32,270	434,000 (35,293)	474,638 (474,547)	91	- (1)	-	-	-	1,485	20,002	-
Uni- President Asia Holdings Ltd.	股票：	11 現金 增資	4,616,156	62,323,759	138,840	544,233	-	-	-	-	-	-	- (2,634,913)	4,754,996	60,233,079	-	-

買、賣之公司	有價證券種類及名稱	項目	交易對象	期		買		入		出		本期其他增(減)		期	末
				股數(仟股或仟單位)	金額	股數(仟股或仟單位)	金額	股數(仟股或仟單位)	金額	股數(仟股或仟單位)	金額	股數(仟股或仟單位)	金額		
統一企業香港控股有限公司	統一企業(中國)投資有限公司	11	現金增資	-	\$ 58,340,436	-	\$ -	-	\$ 544,233	-	\$ -	-	(\$1,254,833)	-	\$57,629,836
統一企業(中國)投資有限公司	今麥郎飲品(股)公司	11	(註2)	-	3,179,148	-	4,085,580	-	-	984,194	-	-	(77,762)	-	-
上海統一寶麗時代實業有限公司	今麥郎飲品(股)公司	11	(註2)	-	1,486,659	-	1,910,851	-	-	460,556	-	-	(36,364)	-	-

(註1)帳列項目代號說明如下：

1. 透過損益按公允價值衡量之金融資產—流動
2. 備供出售金融資產—流動
3. 持有至到期日金融資產—流動
4. 以成本衡量之金融資產—流動
5. 無活絡市場之債券投資—流動
6. 透過損益按公允價值衡量之金融資產—非流動
7. 備供出售金融資產—非流動
8. 持有至到期日金融資產—非流動
9. 以成本衡量之金融資產—非流動
10. 無活絡市場之債券投資—非流動
11. 採用權益法之投資
12. 約當現金
13. 待出售非流動資產

(註2)係非關係人Consistent Returns Pte. Ltd.。

(註3)本表金額涉及外幣者，期初餘額係以民國105年1月1日之匯率(美元：新台幣 1：32.83，人民幣：新台幣 1：4.995)換算為新台幣；本期買入、賣出及期末餘額係以財務報告日之匯率(美元：新台幣 1：32.25，人民幣：新台幣 1：4.644)換算為新台幣；處分損益係以民國105年度平均匯率(美元：新台幣 1：32.24，人民幣：新台幣 1：4.850)換算為新台幣。

統一企業股份有限公司

與關係人進、銷貨之金額達新台幣一億元或實收資本額百分之二十以上

民國105年1月1日至12月31日

附表五

單位：新台幣仟元

進(銷)貨之公司	交易對象名稱	關係	進(銷)貨		估總進(銷)貨之比率	授信期間	單價	交易條件與一般交易不同之情形及原因		應收(付)票據、帳款	估總應收(付)票據、帳款之比率	備註
			金額	(銷)貨				授信期間	餘額			
統一企業(股)公司	統一行銷(股)公司	本公司採權益法評價之被投資公司	(\$ 7,500,408)	(銷)貨	(19)	(註1)	\$	-	(註1)	\$ 913,727	19	-
統一企業(股)公司	統昂企業(股)公司	子公司(凱友)採權益法評價之被投資公司	(5,877,447)	(銷)貨	(15)	(註1)		-	(註1)	429,462	9	-
統一企業(股)公司	統一超商(股)公司	本公司採權益法評價之被投資公司	(3,501,028)	(銷)貨	(9)	(註1)		-	(註1)	354,457	8	-
統一企業(股)公司	捷盟行銷(股)公司	本公司採權益法評價之被投資公司	(3,233,648)	(銷)貨	(8)	(註1)		-	(註1)	352,495	7	-
統一企業(股)公司	統舜企業(股)公司	子公司(南聯)採權益法評價之被投資公司	(1,147,597)	(銷)貨	(3)	(註1)		-	(註1)	214,593	5	-
統一企業(股)公司	會統企業(股)公司	該公司董事長為子公司(南聯)之董事長	(1,117,675)	(銷)貨	(3)	(註1)		-	(註1)	272,838	6	-
統一企業(股)公司	統祥(股)公司	子公司(南聯)採權益法評價之被投資公司	(1,033,390)	(銷)貨	(3)	(註1)		-	(註1)	207,987	4	-
統一企業(股)公司	統義食品(股)公司	子公司(南聯)採權益法評價之被投資公司	(867,885)	(銷)貨	(2)	(註1)		-	(註1)	149,448	3	-
統一企業(股)公司	統展企業(股)公司	子公司(南聯)採權益法評價之被投資公司	(815,123)	(銷)貨	(2)	(註1)		-	(註1)	129,983	3	-
統一企業(股)公司	觀展企業(股)公司	子公司(南聯)採權益法評價之被投資公司	(813,214)	(銷)貨	(2)	(註1)		-	(註1)	136,640	3	-
統一企業(股)公司	統一遠邁自販(股)公司	本公司採權益法評價之被投資公司	(728,297)	(銷)貨	(2)	(註1)		-	(註1)	68,458	1	-
統一企業(股)公司	統享企業(股)公司	子公司(南聯)採權益法評價之被投資公司	(561,971)	(銷)貨	(1)	(註1)		-	(註1)	97,839	2	-
統一企業(股)公司	富義企業(股)公司	子公司(南聯)採權益法評價之被投資公司	(463,598)	(銷)貨	(1)	(註1)		-	(註1)	49,785	1	-
統一企業(股)公司	統鉅企業(股)公司	子公司(南聯)採權益法評價之被投資公司	(374,989)	(銷)貨	(1)	(註1)		-	(註1)	67,371	1	-
統一企業(股)公司	發統企業(股)公司	子公司(南聯)採權益法評價之被投資公司	(304,963)	(銷)貨	(1)	(註1)		-	(註1)	24,931	1	-

交易條件與一般交易

交易情形		應收(付)票據、帳款		估總進(銷)		估總應收(付)	
進(銷)貨之公司	交易對象名稱	進(銷)貨金額	貨之比率	授信期間	單價	授信期間	餘額
統一企業(股)公司	望富(股)公司	(銷)貨(\$ 297,666)	(1)	(註1)	\$ -	(註1)	\$ 38,960
統一企業(股)公司	連輝食品(股)公司	(銷)貨(251,955)	(1)	(註1)	-	(註1)	45,307
統一企業(股)公司	宜發企業(股)公司	(銷)貨(219,909)	(1)	(註1)	-	(註1)	27,561
統一企業(股)公司	統一星巴克(股)公司	(銷)貨(219,493)	(1)	(註1)	-	(註1)	21,419
統一企業(股)公司	展發企業(股)公司	(銷)貨(187,194)	-	(註1)	-	(註1)	25,220
統一企業(股)公司	統語(股)公司	(銷)貨(170,677)	-	(註1)	-	(註1)	31,122
統一企業(股)公司	信統企業(股)公司	(銷)貨(162,065)	-	(註1)	-	(註1)	4,895
統一企業(股)公司	常統企業(股)公司	(銷)貨(149,000)	-	(註1)	-	(註1)	4,866
統一企業(股)公司	統陞企業(股)公司	(銷)貨(127,549)	-	(註1)	-	(註1)	14,260
統一企業(股)公司	恩泰企業(股)公司	(銷)貨(122,932)	-	(註1)	-	(註1)	18,116
統一企業(股)公司	明慶食品企業(股)公司	(銷)貨(119,235)	-	(註1)	-	(註1)	13,274
統一企業(股)公司	統有企業(股)公司	(銷)貨(118,210)	-	(註1)	-	(註1)	4,684
統一企業(股)公司	統一起食代(股)公司	(銷)貨(115,466)	-	(註1)	-	(註1)	22,220
統一企業(股)公司	統博企業(股)公司	(銷)貨(109,346)	-	(註1)	-	(註1)	2,945
統一企業(股)公司	統濠企業(股)公司	(銷)貨(107,023)	-	(註1)	-	(註1)	1,247
統一企業(股)公司	歲統企業(股)公司	(銷)貨(103,833)	-	(註1)	-	(註1)	2,956
統一企業(股)公司	聯有企業(股)公司	(銷)貨(100,132)	-	(註1)	-	(註1)	2,642
統一企業(股)公司	統萬(股)公司	進貨 932,392	4	(註1)	-	(註1)	(64,829)
統一企業(股)公司	統清(股)公司	進貨 405,058	2	(註1)	-	(註1)	(42,355)

交易條件與一般交易

交易情形		應收(付)票據、帳款							
不同之情形及原因		估總應收(付)票據、帳款							
進(銷)貨公司	交易對象名稱	關係	估總進(銷)貨之比率	授信期間	單價	授信期間	餘額	估總應收(付)票據、帳款之比率	備註
			金額	進(銷)貨	金額	進(銷)貨	金額	餘額	
			\$	進	\$	銷	\$		
統一企業(股)公司	Uni-President (Vietnam) Co., Ltd.	子公司(Uni-President Southeast Asia Holdings Ltd.)採權益法評價之被投資公司	336,587	進	336,587	銷	20,651	(1)	-
統一企業(股)公司	統一包裝(股)公司	本公司採權益法評價之被投資公司	176,583	進	176,583	銷	19,556	(1)	-
統一企業(股)公司	大統益(股)公司	本公司採權益法評價之被投資公司	130,092	進	130,092	銷	8,885	(1)	-
南聯國際貿易(股)公司	聯柏企業(股)公司	子公司(南聯)採權益法評價之被投資公司	1,347,193	銷	1,347,193	銷	93,880	52	-
南聯國際貿易(股)公司	聯嵩企業(股)公司	子公司(南聯)採權益法評價之被投資公司	359,557	銷	359,557	銷	14,173	8	-
南聯國際貿易(股)公司	會統企業(股)公司	該公司董事長為子公司(南聯)之董事長	229,038	銷	229,038	銷	60,963	34	-
統一速遞自販(股)公司	統一企業(股)公司	本公司	728,297	進	728,297	銷	68,458	(65)	-
統一麥公園生活事業(股)公司	統一企業(股)公司	本公司	356,254	勞務收入	356,254	銷	4,911	16	-
統一麥公園生活事業(股)公司	統一企業(股)公司	子公司(凱友)採權益法評價之被投資公司	131,546	勞務收入	131,546	銷	9,002	30	-
統一數網(股)公司	統一企業(股)公司	本公司	198,513	勞務收入	198,513	銷	26,715	7	-
統一數網(股)公司	統一超商(股)公司	本公司採權益法評價之被投資公司	111,240	勞務收入	111,240	銷	13,137	3	-
德記洋行(股)公司	統一超商(股)公司	本公司採權益法評價之被投資公司	433,307	銷	433,307	銷	41,463	20	-
統清(股)公司	統一企業(股)公司	本公司	405,058	銷	405,058	銷	42,355	14	-
統清(股)公司	維力食品工業(股)公司	本公司採權益法評價之被投資公司	175,518	銷	175,518	銷	46,962	15	-
統一包裝(股)公司	統一超商(股)公司	本公司採權益法評價之被投資公司	341,040	銷	341,040	銷	57,901	17	-
統一包裝(股)公司	統一企業(股)公司	本公司	176,583	銷	176,583	銷	19,556	6	-
統萬(股)公司	統一企業(股)公司	本公司	932,392	銷	932,392	銷	64,829	97	-
統一東京(股)公司	統一速遞(股)公司	子公司(統一超商)採權益法評價之被投資公司	113,855	勞務收入	113,855	銷	28,836	6	-

交易條件與一般交易

交易情形		不同之情形及原因				應收(付)票據、帳款		估總應收(付)票據、帳款			
進(銷)貨之公司	交易對象名稱	關係	進(銷)貨	金額	估總進(銷)貨之比率	授信期間	單價	授信期間	餘額	估總應收(付)票據、帳款之比率	備註
統一實業(股)公司	開豐統一實業控股有限公司	子公司(統一實業)採權益法評價之被投資公司	(銷)貨	\$ 4,649,906	(29)	貨物裝船後50天	\$ -	-	\$ 390,298	30	-
統一實業(股)公司	大統益(股)公司	本公司採權益法評價之被投資公司	(銷)貨	(280,866)	(2)	月結30天	-	-	28,828	2	-
統一實業(股)公司	福建統一馬口鐵有限公司	子公司(統一實業)採權益法評價之被投資公司	(銷)貨	(271,239)	(2)	貨物裝船後50天	-	-	186,748	14	-
統一實業(股)公司	江蘇統一馬口鐵有限公司	子公司(統一實業)採權益法評價之被投資公司	(銷)貨	(109,022)	(1)	貨物裝船後50天	-	-	81,161	6	-
統一實業(股)公司	越南統盟製罐有限公司	子公司(統一實業)採權益法評價之被投資公司	(銷)貨	(106,554)	(1)	貨物到港後30天	-	-	24,768	2	-
統一超商(股)公司	統一企業(股)公司	本公司	進貨	14,235,084	15	月結30-40天	-	-	(1,620,679)	(10)	-
統一超商(股)公司	統一超商代(股)公司	子公司(統一超商)採權益法評價之被投資公司	進貨	3,244,038	4	月結45天	-	-	(553,533)	(4)	-
統一超商(股)公司	統昂企業(股)公司	子公司(凱友)採權益法評價之被投資公司	進貨	1,981,052	2	月結30天	-	-	(170,617)	(1)	-
統一超商(股)公司	聯柏企業(股)公司	子公司(南聯)採權益法評價之被投資公司	進貨	966,035	1	月結10-54天	-	-	(123,408)	(1)	-
統一超商(股)公司	高見文化行銷(股)公司	子公司(統一超商)採權益法評價之被投資公司	進貨	695,832	1	月結30-60天	-	-	(74,099)	-	-
統一超商(股)公司	安源資訊(股)公司	子公司(統一超商)採權益法評價之被投資公司	進貨	578,204	1	月結15-40天	-	-	(98,382)	(1)	-
統一超商(股)公司	德記洋行(股)公司	本公司採權益法評價之被投資公司	進貨	483,307	-	月結20-70天	-	-	(41,463)	-	-
統一超商(股)公司	統奕包裝(股)公司	本公司採權益法評價之被投資公司	進貨	341,040	-	月結15-60天	-	-	(57,901)	-	-
統一超商(股)公司	統一遠達(股)公司	子公司(統一超商)採權益法評價之被投資公司	進貨	242,938	-	月結60天	-	-	(17,277)	-	-
統一超商(股)公司	光泉牧場(股)公司	本公司採權益法評價之被投資公司	進貨	237,300	-	月結30-65天	-	-	(61,953)	-	-
統一超商(股)公司	維力食品工業(股)公司	本公司採權益法評價之被投資公司	進貨	227,719	-	月結30-60天	-	-	(36,990)	-	-
統一超商(股)公司	二十一世紀生活事業(股)公司	子公司(統一超商)採權益法評價之被投資公司	進貨	227,353	-	月結30-60天	-	-	(78,887)	(1)	-
統一超商(股)公司	統一多拿滋(股)公司	子公司(統一超商)採權益法評價之被投資公司	進貨	125,791	-	月結55-60天	-	-	(22,156)	-	-

交易條件與一般交易

交易情形

應收(付)票據、帳款

進(銷)貨之公司	交易對象名稱	關係	進(銷)貨	金額	估總連(銷)貨之比率		授信期間	單價	授信期間	餘額	估總應收(付)票據、帳款	
					-	19					(\$	(
統一超商(股)公司	統一藥品(股)公司	子公司(統一超商)採權益法評價之被投資公司	進貨	\$ 111,849	-	-	月結10-54天	-	-	9,669	-	-
台灣神隆(股)公司	神隆醫藥(常熟)有限公司	子公司(SPT International, Ltd.)採權益法評價之被投資公司	進貨	171,788	19	-	驗收後月結90天	-	-	33,100	(36)	-
神隆醫藥(常熟)有限公司	台灣神隆(股)公司	本公司採權益法評價之被投資公司	(銷貨)	(171,788)	(55)	-	驗收後月結90天	-	-	33,100	39	-
統一開發(股)公司	時代國際飯店(股)公司	關聯企業(太子建設)採權益法評價之被投資公司	(租賃收入)	(489,818)	(50)	-	按月收現	-	-	117,709	58	-
統一開發(股)公司	統一百華(股)公司	子公司(統一超商)採權益法評價之被投資公司	(租賃收入)	(357,506)	(36)	-	按月收現	-	-	76,999	38	-
統昂企業(股)公司	統一超商(股)公司	本公司採權益法評價之被投資公司	(銷貨)	(1,981,052)	(31)	-	月結30天	-	-	170,617	25	-
統昂企業(股)公司	統祥(股)公司	子公司(南聯)採權益法評價之被投資公司	(銷貨)	(1,244,315)	(20)	-	週結64天	-	-	232,353	34	-
統昂企業(股)公司	發統企業(股)公司	子公司(南聯)採權益法評價之被投資公司	(銷貨)	(511,868)	(8)	-	出貨後38天	-	-	57,122	8	-
統昂企業(股)公司	會統企業(股)公司	該公司董事長為子公司(南聯)之董事長	(銷貨)	(383,037)	(6)	-	月結80天	-	-	94,191	14	-
統昂企業(股)公司	統經企業(股)公司	子公司(南聯)採權益法評價之被投資公司	(銷貨)	(332,239)	(5)	-	週結56天	-	-	57,984	8	-
統昂企業(股)公司	統有企業(股)公司	子公司(南聯)採權益法評價之被投資公司	(銷貨)	(186,748)	(3)	-	週結12天	-	-	6,637	1	-
統昂企業(股)公司	信統企業(股)公司	子公司(南聯)採權益法評價之被投資公司	(銷貨)	(148,060)	(2)	-	出貨後17天	-	-	6,361	1	-
統昂企業(股)公司	啟統企業(股)公司	子公司(南聯)採權益法評價之被投資公司	(銷貨)	(130,764)	(2)	-	週結12天	-	-	4,603	1	-
統昂企業(股)公司	常統企業(股)公司	子公司(南聯)採權益法評價之被投資公司	(銷貨)	(128,577)	(2)	-	週結12天	-	-	5,909	1	-
統昂企業(股)公司	聯有企業(股)公司	子公司(南聯)採權益法評價之被投資公司	(銷貨)	(128,453)	(2)	-	週結12天	-	-	2,608	-	-
統昂企業(股)公司	統博企業(股)公司	子公司(南聯)採權益法評價之被投資公司	(銷貨)	(119,324)	(2)	-	週結12天	-	-	4,573	1	-

交易條件與一般交易

交易情形		不同之情形及原因				應收(付)票據、帳款		估總應收(付)票據、帳款	
進(銷)貨之公司	交易對象名稱	關係	進(銷)貨金額	估總進(銷)貨之比率	授信期間	單價	授信期間	餘額	備註
統昂企業(股)公司	建盛食品(股)公司	子公司(南聯)採權益法評價之被投資公司	(\$ 116,595)	(2)	週結12天	\$ -	-	\$ 3,779	1
統昂企業(股)公司	統一企業(股)公司	本公司	5,877,447	100	(註2)	-	-	(429,462)	(100)
佛山市三水健力寶貿易有限公司	白銀統一企業有限公司	子公司(統一企業(中國)投資)採權益法評價之被投資公司	276,704	19	月結30天	-	-	(27,002)	(5)
佛山市三水健力寶貿易有限公司	阿克蘇統一企業有限公司	子公司(統一企業(中國)投資)採權益法評價之被投資公司	221,276	15	月結30天	-	-	(357)	-
武漢統奕包裝有限公司	武漢統一企業食品有限公司	子公司(統一企業(中國)投資)採權益法評價之被投資公司	(218,603)	(57)	月結30天	-	-	28,073	55
長沙統奕包裝有限公司	長沙統一企業有限公司	子公司(統一企業(中國)投資)採權益法評價之被投資公司	(204,838)	(100)	月結30天	-	-	33,538	97
統一生活事業(股)公司	統一藥品(股)公司	子公司(統一超商)採權益法評價之被投資公司	944,850	11	月結30-110天	-	-	(23,397)	(1)
大智通文化行銷(股)公司	博客來數位科技(股)公司	子公司(統一超商)採權益法評價之被投資公司	(262,570)	(14)	月結30天	-	-	23,440	5
統一超商東京行銷株式會社	統一藥品(股)公司	子公司(統一超商)採權益法評價之被投資公司	105,980	22	月結210天	-	-	(25,209)	(57)
統一超商代(股)公司	統一超商(股)公司	本公司採權益法評價之被投資公司	(3,244,038)	(100)	月結45天	-	-	553,533	100
統一超商代(股)公司	統一企業(股)公司	本公司	115,466	5	月結45天	-	-	(22,220)	(4)
安源資訊(股)公司	統一超商(股)公司	本公司採權益法評價之被投資公司	(578,204)	(66)	月結15-40天	-	-	98,382	75
統一資訊(股)公司	統一超商(股)公司	本公司採權益法評價之被投資公司	(796,419)	(66)	月結45天	-	-	164,456	68
統一藥品(股)公司	統一生活事業(股)公司	子公司(統一超商)採權益法評價之被投資公司	(944,350)	(38)	月結30-110天	-	-	23,397	6
統一藥品(股)公司	統一藥品香港控股有限公司	子公司(統一藥品)採權益法評價之被投資公司	(180,072)	(7)	月結90天	-	-	36,891	9

交易條件與一般交易

交易情形

應收(付)票據、帳款

進(銷)貨之公司	交易對象名稱	關係	估總進(銷)貨之比率		授信期間	單價	授信期間	餘額	估總應收(付)票據、帳款之比率	備註
			進(銷)貨	金額						
統一藥品(股)公司	統一超商(股)公司	本公司採權益法評價之被投資公司	(銷)貨	\$ 111,849	(4)	\$	月結10-54天	9,669	2	-
統一藥品(股)公司	統一超商東京行銷株式會社	子公司(統一超商)採權益法評價之被投資公司	(銷)貨	(105,980)	(4)		月結210天	25,209	6	-
統一速達(股)公司	統一超商(股)公司	本公司採權益法評價之被投資公司	(銷)貨	(242,938)	(2)		月結60天	17,277	1	-
統一速達(股)公司	捷順運輸(股)公司	子公司(捷盛運輸)採權益法評價之被投資公司	勞務成本	874,818	8	(月結40天	163,954)	(10)	-
樂清服務(股)公司	統一超商(股)公司	本公司採權益法評價之被投資公司	(勞務收入)	(229,704)	(22)		月結15-60天	26,063	18	-
統一藥品香港控股有限公司	統一藥品(股)公司	子公司(統一超商)採權益法評價之被投資公司	進貨	180,072	100	(月結90天	36,891)	(100)	-
高見文化行銷(股)公司	統一超商(股)公司	本公司採權益法評價之被投資公司	(銷)貨	(695,832)	(51)		月結30-60天	74,099	47	-
統話(股)公司	統一企業(股)公司	本公司	進貨	170,677	96	(週結69天	31,122)	(98)	-
感泰企業(股)公司	統一企業(股)公司	本公司	進貨	122,932	99	(週結57天	18,116)	(99)	-
仲鴻(股)公司	捷盟行銷(股)公司	本公司採權益法評價之被投資公司	(配送收入)	(280,119)	(77)		月結15-20天	20,178	62	-
統享企業(股)公司	統一企業(股)公司	本公司	進貨	561,971	70	(週結55天	97,839)	(81)	-
統義食品(股)公司	家福(股)公司	本公司採權益法評價之被投資公司	(銷)貨	(101,294)	(10)		月結70天	27,448	16	-
統義食品(股)公司	統一企業(股)公司	本公司	進貨	867,885	100	(月結56天	149,448)	(100)	-
聯柏企業(股)公司	統一超商(股)公司	本公司採權益法評價之被投資公司	(銷)貨	(986,035)	(51)		月結10-54天	123,408	33	-
聯柏企業(股)公司	南聯國際貿易(股)公司	本公司採權益法評價之被投資公司	進貨	1,347,193	67	(月結35天	93,880)	(43)	-
聯柏企業(股)公司	世華企業(股)公司	該公司董事長為子公司(南聯)之董事長	進貨	371,958	18	(月結35天	89,787)	(41)	-
聯嵩企業(股)公司	南聯國際貿易(股)公司	本公司採權益法評價之被投資公司	進貨	359,557	87	(進貨後12天	14,173)	(98)	-
統祥(股)公司	家福(股)公司	本公司採權益法評價之被投資公司	(銷)貨	(586,499)	(22)		月結70天	110,914	24	-
統祥(股)公司	統昂企業(股)公司	子公司(凱友)採權益法評價之被投資公司	進貨	1,244,315	49	(週結64天	232,353)	(52)	-

交易條件與一般交易

交易情形

應收(付)票據、帳款

進(銷)貨之公司	交易對象名稱	關係	進(銷)貨金額	估總進(銷)貨之比率	授信期間	單價	授信期間	餘額	估總應收(付)票據、帳款之比率	備註
進之公司	統祥(股)公司	本公司	\$ 1,033,390	41	週結65天	\$	--	(\$ 207,987)	(47)	-
進之公司	統舜企業(股)公司	本公司	1,147,597	98	週結67天		--	(214,593)	(100)	-
進之公司	統昂企業(股)公司	子公司(凱友)採權益法評價之被投資公司	186,748	57	週結12天		--	(6,637)	(51)	-
進之公司	統一企業(股)公司	本公司	118,210	36	週結12天		--	(4,684)	(36)	-
進之公司	統一企業(股)公司	本公司	107,023	42	週結12天		--	(1,247)	(27)	-
進之公司	家福(股)公司	本公司採權益法評價之被投資公司	311,482	(41)	月結70天		--	55,275	36	-
進之公司	統一企業(股)公司	本公司	374,989	46	週結70天		--	(67,371)	(54)	-
進之公司	統昂企業(股)公司	子公司(凱友)採權益法評價之被投資公司	332,239	41	週結56天		--	(57,984)	(46)	-
進之公司	統昂企業(股)公司	子公司(凱友)採權益法評價之被投資公司	119,324	48	週結12天		--	(4,573)	(44)	-
進之公司	統一企業(股)公司	本公司	109,346	44	週結12天		--	(2,945)	(28)	-
進之公司	統一企業(股)公司	本公司	162,065	44	出貨後17天		--	(4,895)	(28)	-
進之公司	統昂企業(股)公司	子公司(凱友)採權益法評價之被投資公司	148,060	40	出貨後17天		--	(6,361)	(36)	-
進之公司	統昂企業(股)公司	子公司(凱友)採權益法評價之被投資公司	130,764	56	週結12天		--	(4,603)	(48)	-
進之公司	統一企業(股)公司	本公司	103,833	44	週結12天		--	(2,956)	(31)	-
進之公司	統一企業(股)公司	本公司	212,909	94	週結45天		--	(27,561)	(99)	-
進之公司	統一企業(股)公司	本公司	187,194	94	週結43天		--	(25,220)	(100)	-
進之公司	統一企業(股)公司	本公司	463,598	97	週結38天		--	(49,735)	(98)	-
進之公司	統一企業(股)公司	本公司	297,666	97	週結43天		--	(38,960)	(100)	-
進之公司	統一行銷(股)公司	本公司採權益法評價之被投資公司	982,130	(38)	月結20天		--	83,305	34	-

交易條件與一般交易

交易情形		應收(付)票據、帳款				估總應收(付)票據、帳款			
不同之情形及原因		應收(付)	票據、帳款	應收(付)	票據、帳款	應收(付)	票據、帳款		
進(銷)貨之公司	交易對象名稱	關係	估總進(銷)貨之比率	授信期間	單價	授信期間	餘額	估總應收(付)票據、帳款之比率	備註
捷盛運輸(股)公司	捷盟行銷(股)公司	本公司採權益法評價之被投資公司	(28)	月結20天	\$	月結20天	\$ 66,696	27	-
捷盛運輸(股)公司	大智通文化行銷(股)公司	子公司(統一超商)採權益法評價之被投資公司	(21)	月結20天	-	月結20天	65,629	27	-
捷盛運輸(股)公司	捷順運輸(股)公司	子公司(捷盛運輸)採權益法評價之被投資公司	29	月結20天	-	月結20天	(67,122)	(28)	-
捷順運輸(股)公司	統一速達(股)公司	子公司(統一超商)採權益法評價之被投資公司	(53)	月結40天	-	月結40天	163,954	70	-
捷順運輸(股)公司	捷盛運輸(股)公司	子公司(捷盟行銷)採權益法評價之被投資公司	(44)	月結20天	-	月結20天	67,122	29	-
二十一世紀生活事業(股)公司	統一超商(股)公司	本公司採權益法評價之被投資公司	(17)	月結30-60天	-	月結30-60天	78,887	34	-
首阜企業管理顧問(股)公司	統一超商(股)公司	本公司採權益法評價之被投資公司	(78)	月結20天	-	月結20天	32,200	70	-
統一企業(中國)投資有限公司	統一商貿(昆山)有限公司	子公司(統一企業(中國)投資)採權益法評價之被投資公司	(2)	月結30天	-	月結30天	15,481	35	-
統一企業(中國)投資有限公司	統一商貿(昆山)有限公司	子公司(統一企業(中國)投資)採權益法評價之被投資公司	21	月結30天	-	月結30天	(57,604)	(28)	-
統一企業(中國)投資有限公司	成都統一企業食品有限公司	子公司(統一企業(中國)投資)採權益法評價之被投資公司	21	月結30天	-	月結30天	(10,558)	(5)	-
統一企業(中國)投資有限公司	昆山統一企業食品有限公司	子公司(統一企業(中國)投資)採權益法評價之被投資公司	12	月結30天	-	月結30天	(47,833)	(24)	-
統一企業(中國)投資有限公司	秦州統一企業有限公司	子公司(統一企業(中國)投資)採權益法評價之被投資公司	10	月結30天	-	月結30天	(25,495)	(13)	-
統一企業(中國)投資有限公司	重慶統一企業有限公司	子公司(統一企業(中國)投資)採權益法評價之被投資公司	8	月結30天	-	月結30天	(7,442)	(4)	-
開曼統一實業控股有限公司	福建統一馬口鐵有限公司	子公司(開曼福建統一)採權益法評價之被投資公司	(61)	貨物裝船後50天	-	貨物裝船後50天	380,674	97	-

交易條件與一般交易

交易情形		應收(付)票據、帳款				佔總應收(付)票據、帳款之比率		備註		
進(銷)貨之公司	交易對象名稱	關係	進(銷)貨金額	估總進(銷)貨之比率	授信期間	單價	授信期間		餘額	
開曼統一實業控股有限公司	江蘇統一馬口鐵有限公司	子公司(開曼江蘇統一)採權益法評價之被投資公司	進(銷)貨 (\$ 1,823,760)	(38)	貨物裝船後50天	-	-	\$ 10,230	3	-
開曼統一實業控股有限公司	統一實業(股)公司	本公司採權益法評價之被投資公司	進貨 4,649,906	99	貨物裝船後50天	-	-	(390,298)	(100)	-
越南統製製罐有限公司	統一實業(股)公司	本公司採權益法評價之被投資公司	進貨 106,554	87	貨物到港後30天	-	-	(24,768)	(100)	-
Uni-President (Thailand) Ltd.	Uni-President Marketing Co., Ltd.	子公司(Uni-President (Thailand) Ltd.)採權益法評價之被投資公司	(銷)貨 (1,166,412)	(76)	月結60天	-	-	187,092	79	-
Uni-President Marketing Co., Ltd.	Uni-President (Thailand) Ltd.	子公司(Uni-President Southeast Asia Holdings Ltd.)採權益法評價之被投資公司	進貨 1,166,412	97	月結60天	-	-	(187,092)	(94)	-
Uni-President (Vietnam) Co., Ltd.	統一企業(股)公司	本公司	(銷)貨 (336,587)	(3)	月結30天	-	-	20,651	2	-
Uni-President (Vietnam) Co., Ltd.	Tribeco Binh Duong Co., Ltd.	子公司(Uni-President (Vietnam) Co., Ltd.)採權益法評價之被投資公司	(銷)貨 (169,029)	(2)	月結30天	-	-	9,914	1	-
Uni-President (Vietnam) Co., Ltd.	Uni-President (Malasia) SDN. BHD.	子公司(Uni-President (Vietnam) Co., Ltd.)採權益法評價之被投資公司	(銷)貨 (166,741)	(2)	月結90天	-	-	26,641	3	-
Uni-President (Vietnam) Co., Ltd.	Uni-President (Philippines) corp.	子公司(Uni-President Southeast Asia Holdings Ltd.)採權益法評價之被投資公司	(銷)貨 (116,151)	(1)	月結45天	-	-	13,014	1	-
Tribeco Binh Duong Co., Ltd.	Uni-President (Vietnam) Co., Ltd.	子公司(Uni-President Southeast Asia Holdings Ltd.)採權益法評價之被投資公司	進貨 169,029	36	月結30天	-	-	(9,914)	(10)	-
Uni-President (Malasia) SDN. BHD.	Uni-President (Vietnam) Co., Ltd.	子公司(Uni-President Southeast Asia Holdings Ltd.)採權益法評價之被投資公司	進貨 166,741	100	月結90天	-	-	(26,641)	(100)	-

交易條件與一般交易

交易情形

應收(付)票據、帳款

進(銷)貨之公司	交易對象名稱	關係	估總進(銷)貨之比率		授信期間	單價	授信期間	餘額	估總應收(付)票據、帳款之比率	備註
			進(銷)貨	金額						
Uni-President (Philippines) Corp.	Uni-President (Vietnam) Co., Ltd.	子公司(Uni-President Southeast Asia Holdings Ltd.)採權益法評價之被投資公司	進	\$ 116,151	22	月結45天	\$	(13,014)	(17)	-
江蘇統一馬口鐵有限公司	無錫統一實業包裝有限公司	子公司(開曼統一實業)採權益法評價之被投資公司	(銷)	(519,413)	(17)	發票日後67天	-	93,487	14	-
江蘇統一馬口鐵有限公司	開曼統一實業控股有限公司	子公司(統一實業)採權益法評價之被投資公司	進	1,823,760	80	貨物裝船後50天	-	(10,230)	(8)	-
江蘇統一馬口鐵有限公司	統一實業(股)公司	本公司採權益法評價之被投資公司	進	109,022	5	貨物裝船後50天	-	(81,161)	(63)	-
福建統一馬口鐵有限公司	成都統一實業包裝有限公司	子公司(開曼統一實業)採權益法評價之被投資公司	(銷)	(245,967)	(5)	發票日後67天	-	59,494	5	-
福建統一馬口鐵有限公司	無錫統一實業包裝有限公司	子公司(開曼統一實業)採權益法評價之被投資公司	(銷)	(192,302)	(4)	發票日後67天	-	21,977	2	-
福建統一馬口鐵有限公司	開曼統一實業控股有限公司	子公司(統一實業)採權益法評價之被投資公司	進	2,907,023	82	貨物裝船後50天	-	(380,674)	(62)	-
福建統一馬口鐵有限公司	統一實業(股)公司	本公司採權益法評價之被投資公司	進	271,239	8	貨物裝船後50天	-	(186,748)	(30)	-
成都統一實業包裝有限公司	福建統一馬口鐵有限公司	子公司(開曼福建統一)採權益法評價之被投資公司	進	245,967	83	發票日後67天	-	(59,494)	(87)	-
無錫統一實業包裝有限公司	江蘇統一馬口鐵有限公司	子公司(開曼江蘇統一)採權益法評價之被投資公司	進	519,413	63	發票日後67天	-	(93,487)	(65)	-
無錫統一實業包裝有限公司	福建統一馬口鐵有限公司	子公司(開曼福建統一)採權益法評價之被投資公司	進	192,302	23	發票日後67天	-	(21,977)	(15)	-
泰州統實企業有限公司	泰州統一企業有限公司	子公司(統一企業(中國)投資)採權益法評價之被投資公司	(銷)	(1,804,515)	(78)	月結2次,結算後22天	-	182,969	85	-
泰州統實企業有限公司	上海易統食品貿易有限公司	子公司(Cayman NanLien Holding Ltd.)採權益法評價之被投資公司	進	140,218	11	發票日後15天	-	(9,489)	(9)	-
漳州統實包裝有限公司	廣州統一企業有限公司	子公司(統一企業(中國)投資)採權益法評價之被投資公司	(銷)	(1,844,957)	(81)	月結2次,結算後22天	-	103,637	82	-

交易條件與一般交易

		交易情形				應收(付)票據、帳款				
進(銷)貨之公司	交易對象名稱	關係	估總進(銷)		單價	授信期間	授信期間	餘額	估總應收(付)票據、帳款之比率	備註
			進(銷)貨	金額						
昆山統實企業有限公司	統一商貿(昆山)有限公司	子公司(統一企業(中國)投資)採權益法評價之被投資公司	(銷)貨	\$ 2,306,277	\$	月結2次,結算後22天	-	\$ 128,836	92	-
昆山統實企業有限公司	上海易統食品貿易有限公司	子公司(Cayman Nanlien Holding Ltd.)採權益法評價之被投資公司	進貨	202,532	(發票日後15天	-	(13,464)	(19)	-
北京統實飲品有限公司	北京統一飲品有限公司	子公司(統一企業(中國)投資)採權益法評價之被投資公司	(銷)貨	(1,974,943)	(月結2次,結算後22天	-	128,552	98	-
北京統實飲品有限公司	上海易統食品貿易有限公司	子公司(Cayman Nanlien Holding Ltd.)採權益法評價之被投資公司	進貨	159,161	(發票日後15天	-	(7,285)	(8)	-
惠州統實企業有限公司	廣州統一企業有限公司	子公司(統一企業(中國)投資)採權益法評價之被投資公司	(銷)貨	(1,088,247)	(月結2次,結算後22天	-	38,529	99	-
成都統實企業有限公司	成都統一企業食品有限公司	子公司(統一企業(中國)投資)採權益法評價之被投資公司	(銷)貨	(536,145)	(月結2次,結算後22天	-	12,499	37	-
四川統實企業有限公司	成都統一企業食品有限公司	子公司(統一企業(中國)投資)採權益法評價之被投資公司	(銷)貨	(1,373,515)	(月結2次,結算後22天	-	148,341	95	-
湛江統實企業有限公司	湛江統一企業有限公司	子公司(統一企業(中國)投資)採權益法評價之被投資公司	(銷)貨	(1,138,900)	(月結2次,結算後22天	-	37,050	100	-
武漢統一企業食品有限公司	統一商貿(湖北)有限公司	子公司(統一企業(中國)投資)採權益法評價之被投資公司	(銷)貨	(1,670,189)	(月結30天	-	-	-	-
武漢統一企業食品有限公司	長沙統一企業有限公司	子公司(統一企業(中國)投資)採權益法評價之被投資公司	(銷)貨	(485,062)	(月結30天	-	44,435	28	-
武漢統一企業食品有限公司	長沙統一企業有限公司	子公司(統一企業(中國)投資)採權益法評價之被投資公司	進貨	222,131	(月結30天	-	(11,412)	(2)	-
武漢統一企業食品有限公司	南昌統一企業有限公司	子公司(統一企業(中國)投資)採權益法評價之被投資公司	(銷)貨	(324,955)	(月結30天	-	21,161	13	-

交易條件與一般交易
不同之情形及原因

交易情形

應收(付)票據、帳款

進(銷)貨之公司	交易對象名稱	關係	估總進(銷)貨之比率		授信期間	單價	授信期間	餘額	估總應收(付)票據、帳款之比率	備註
			進(銷)貨	金額						
武漢統一企業食品有限公司	南昌統一企業有限公司	子公司(統一企業(中國)投資)採權益法評價之被投資公司	進貨	\$ 151,585	3	月結30天	\$ -	(5,706)	(1)	-
武漢統一企業食品有限公司	北京統一飲品有限公司	子公司(統一企業(中國)投資)採權益法評價之被投資公司	(銷貨)	(134,786)	(2)	月結30天	-	210	-	-
武漢統一企業食品有限公司	宜昌茶泉飲料工業有限公司	子公司(統一企業(中國)投資)採權益法評價之被投資公司	進貨	918,949	18	月結30天	-	(75,682)	(13)	-
武漢統一企業食品有限公司	武漢統奕包裝有限公司	子公司(President Packaging Holdings Ltd.)採權益法評價之被投資公司	進貨	218,603	4	月結30天	-	(28,073)	(5)	-
武漢統一企業食品有限公司	上海易統食品貿易有限公司	子公司(Cayman Nanlien Holding Ltd.)採權益法評價之被投資公司	進貨	123,265	2	月結30天	-	(2,606)	-	-
江蘇統一企業有限公司	統一商貿(昆山)有限公司	子公司(統一企業(中國)投資)採權益法評價之被投資公司	(銷貨)	(585,287)	(54)	月結30天	-	12,883	88	-
江蘇統一企業有限公司	武漢紫江統一企業有限公司	子公司(武漢統一)採權益法評價之被投資公司	進貨	137,427	19	月結30天	-	(6,414)	(8)	-
昆山統一企業食品有限公司	統一商貿(昆山)有限公司	子公司(統一企業(中國)投資)採權益法評價之被投資公司	(銷貨)	(2,937,898)	(63)	月結30天	-	251,882	52	-
昆山統一企業食品有限公司	上海統一星巴克咖啡有限公司	子公司(統一咖啡開曼控股)採權益法評價之被投資公司	(銷貨)	(818,950)	(18)	月結30天	-	167,583	34	-
昆山統一企業食品有限公司	統一企業(中國)投資有限公司	子公司(統一企業香港控股)採權益法評價之被投資公司	(銷貨)	(581,825)	(12)	月結30天	-	47,833	10	-
昆明統一企業食品有限公司	貴陽統一企業有限公司	子公司(統一企業(中國)投資)採權益法評價之被投資公司	進貨	531,546	24	月結30天	-	(26,432)	(11)	-
昆明統一企業食品有限公司	成都統一企業食品有限公司	子公司(統一企業(中國)投資)採權益法評價之被投資公司	進貨	252,673	11	月結30天	-	(28,447)	(11)	-

交易條件與一般交易
不同之情形及原因

交易情形

應收(付)票據、帳款

進(銷)貨之公司	交易對象名稱	關係	進(銷)貨		估總進(銷)貨之比率		授信期間	單價	授信期間	餘額	估總應收(付)票據、帳款之比率		備註
			金額	(銷)貨	(12)	(12)					款之比率	款之比率	
合肥統一企業有限公司	統一商貿(昆山)有限公司	子公司(統一企業(中國)投資)採權益法評價之被投資公司	867,700	(銷)貨	(12)	月結30天	\$	-	月結30天	\$ 74,706	30	-	-
合肥統一企業有限公司	鄭州統一企業有限公司	子公司(統一企業(中國)投資)採權益法評價之被投資公司	184,031	(銷)貨	(3)	月結30天	-	-	月結30天	35,756	14	-	-
合肥統一企業有限公司	北京統一飲品有限公司	子公司(統一企業(中國)投資)採權益法評價之被投資公司	161,212	(銷)貨	(2)	月結30天	-	-	月結30天	26,214	10	-	-
合肥統一企業有限公司	濟南統一企業有限公司	子公司(統一企業(中國)投資)採權益法評價之被投資公司	1,007,644	進貨	23	月結30天	-	-	月結30天	(50,778)	(9)	-	-
合肥統一企業有限公司	桂林紫泉飲料工業有限公司	子公司(統一企業(中國)投資)採權益法評價之被投資公司	388,409	進貨	9	月結30天	-	-	月結30天	(12,801)	(2)	-	-
合肥統一企業有限公司	煙台統利飲料工業有限公司	子公司(統一企業(中國)投資)採權益法評價之被投資公司	220,587	進貨	5	月結30天	-	-	月結30天	(748)	-	-	-
合肥統一企業有限公司	河南統一企業有限公司	子公司(統一企業(中國)投資)採權益法評價之被投資公司	116,005	進貨	3	月結30天	-	-	月結30天	(4,078)	(1)	-	-
合肥統一企業有限公司	武漢榮江統一企業有限公司	子公司(統一企業(中國)投資)採權益法評價之被投資公司	106,121	進貨	2	月結30天	-	-	月結30天	(7,574)	(1)	-	-
瀋陽統一企業有限公司	統一商貿(昆山)有限公司	子公司(統一企業(中國)投資)採權益法評價之被投資公司	308,763	(銷)貨	(9)	月結30天	-	-	月結30天	15,124	19	-	-
瀋陽統一企業有限公司	哈爾濱統一企業有限公司	子公司(統一企業(中國)投資)採權益法評價之被投資公司	122,549	(銷)貨	(4)	月結30天	-	-	月結30天	5,089	6	-	-
瀋陽統一企業有限公司	哈爾濱統一企業有限公司	子公司(統一企業(中國)投資)採權益法評價之被投資公司	107,801	進貨	5	月結30天	-	-	月結30天	(4,862)	(3)	-	-
瀋陽統一企業有限公司	長白山統一企業(吉林)礦泉水有限公司	子公司(統一企業(中國)投資)採權益法評價之被投資公司	547,487	進貨	25	月結30天	-	-	月結30天	(7,891)	(4)	-	-

交易條件與一般交易

交易情形

不同之情形及原因

應收(付)票據、帳款

估總應收(付)

票據、帳

款之比率

餘額

(\$

單價

授信期間

估總進(銷)

金額

進(銷)貨

關聯

交易對象名稱

之公司

進(銷)貨

進(銷)貨之公司	交易對象名稱	關聯	進(銷)貨	金額	估總進(銷)貨之比率	授信期間	單價	授信期間	餘額	估總應收(付)票據、帳款之比率	備註
瀋陽統一企業有限公司	長春統一企業有限公司	子公司(統一企業(中國)投資)採權益法評價之被投資公司	進貨	\$ 241,958	11	月結30天	\$ -	-	2,399	(1)	-
瀋陽統一企業有限公司	濟南統一企業有限公司	子公司(統一企業(中國)投資)採權益法評價之被投資公司	進貨	132,887	6	月結30天	-	-	(12,322)	(7)	-
重慶統一企業有限公司	成都統一企業食品有限公司	子公司(統一企業(中國)投資)採權益法評價之被投資公司	(銷貨)	(833,778)	(65)	月結30天	-	-	31,102	73	-
重慶統一企業有限公司	統一企業(中國)投資有限公司	子公司(統一企業香港控股)採權益法評價之被投資公司	(銷貨)	(408,978)	(32)	月結30天	-	-	7,442	17	-
重慶統一企業有限公司	上海易統食品貿易有限公司	子公司(Cayman Nanlien Holdings Ltd.)採權益法評價之被投資公司	進貨	138,342	16	月結30天	-	-	(15,563)	(13)	-
鄭州統一企業有限公司	河南統一企業有限公司	子公司(統一企業(中國)投資)採權益法評價之被投資公司	進貨	1,463,497	30	月結30天	-	-	(13,309)	(2)	-
鄭州統一企業有限公司	濟南統一企業有限公司	子公司(統一企業(中國)投資)採權益法評價之被投資公司	進貨	676,245	14	月結30天	-	-	(204,993)	(36)	-
鄭州統一企業有限公司	合肥統一企業有限公司	子公司(統一企業(中國)投資)採權益法評價之被投資公司	進貨	184,031	4	月結30天	-	-	(36,756)	(6)	-
鄭州統一企業有限公司	武漢紫江統一企業有限公司	子公司(武漢統一)採權益法評價之被投資公司	進貨	153,526	3	月結30天	-	-	-	-	-
北京統一飲品有限公司	北京統實飲品有限公司	子公司(統實(中國)投資)採權益法評價之被投資公司	進貨	1,974,943	39	月結2次,結算後22天	-	-	(128,552)	(23)	-
北京統一飲品有限公司	石家莊統一企業有限公司	子公司(統一企業(中國)投資)採權益法評價之被投資公司	進貨	445,413	9	月結30天	-	-	(65,314)	(12)	-
北京統一飲品有限公司	濟南統一企業有限公司	子公司(統一企業(中國)投資)採權益法評價之被投資公司	進貨	363,240	7	月結30天	-	-	(52,099)	(10)	-
北京統一飲品有限公司	合肥統一企業有限公司	子公司(統一企業(中國)投資)採權益法評價之被投資公司	進貨	161,212	3	月結30天	-	-	(26,214)	(5)	-

交易條件與一般交易

交易情形		不同之情形及原因			應收(付)票據、帳款		估總應收(付)票據、帳款之比率		備註
進(銷)貨之公司	交易對象名稱	關係	進(銷)貨金額	估總進(銷)貨之比率	授信期間	單價	授信期間	餘額	
			進貨 \$	3	月結30天	\$		\$	
北京統一飲品有限公司	河南統一企業有限公司	子公司(統一企業(中國)投資)採權益法評價之被投資公司	142,805	3	月結30天	-	-	-	-
北京統一飲品有限公司	武漢統一企業食品有限公司	子公司(統一企業(中國)投資)採權益法評價之被投資公司	134,786	3	月結30天	-	-	(210)	-
廣州統一企業有限公司	福州統一企業有限公司	子公司(統一企業(中國)投資)採權益法評價之被投資公司	(1,052,333)	(5)	月結30天	-	-	113,120	19
廣州統一企業有限公司	統一商貿(昆山)有限公司	子公司(統一企業(中國)投資)採權益法評價之被投資公司	(135,924)	(1)	月結30天	-	-	22,191	4
廣州統一企業有限公司	成都統一企業食品有限公司	子公司(統一企業(中國)投資)採權益法評價之被投資公司	(112,460)	(1)	月結30天	-	-	1,142	-
廣州統一企業有限公司	漳州統實包裝有限公司	子公司(統實(中國)投資)採權益法評價之被投資公司	1,844,957	14	月結2次,結算後22天	-	-	(103,637)	(7)
廣州統一企業有限公司	南寧統一企業有限公司	子公司(統一企業(中國)投資)採權益法評價之被投資公司	1,394,044	10	月結30天	-	-	(31,774)	(2)
廣州統一企業有限公司	桂林紫泉飲料工業有限公司	子公司(統一企業(中國)投資)採權益法評價之被投資公司	1,203,428	9	月結30天	-	-	(57,106)	(4)
廣州統一企業有限公司	湛江統一企業有限公司	子公司(統一企業(中國)投資)採權益法評價之被投資公司	1,183,178	9	月結30天	-	-	(99,083)	(6)
廣州統一企業有限公司	惠州統實企業有限公司	子公司(統實(中國)投資)採權益法評價之被投資公司	1,088,247	8	月結2次,結算後22天	-	-	(38,529)	(2)
福州統一企業有限公司	廣州統一企業有限公司	子公司(統一企業(中國)投資)採權益法評價之被投資公司	1,052,333	39	月結30天	-	-	(113,120)	(34)
統一商貿(昆山)有限公司	統一企業(中國)投資有限公司	子公司(統一企業香港控股)採權益法評價之被投資公司	(1,037,258)	(7)	月結30天	-	-	57,604	6
統一商貿(昆山)有限公司	統一企業(中國)投資有限公司	子公司(統一企業香港控股)採權益法評價之被投資公司	119,308	1	月結30天	-	-	(15,481)	(1)

交易條件與一般交易

交易情形

應收(付)票據、帳款

進(銷)貨之公司	交易對象名稱	關係	估總進(銷)貨之比率		授信期間	單價	授信期間	餘額	估總應收(付)票據、帳款之比率	
			進貨	銷貨					應收	應付
統一商貿(昆山)有限公司	昆山統一企業食品有限公司	子公司(統一企業(中國)投資)採權益法評價之被投資公司	21	\$ 2,937,898	月結30天	\$	月結30天	251,882	(20)	-
統一商貿(昆山)有限公司	杭州統一企業有限公司	子公司(統一企業(中國)投資)採權益法評價之被投資公司	18	2,469,786	月結30天	(月結30天	201,917	(16)	-
統一商貿(昆山)有限公司	昆山統實企業有限公司	子公司(統實(中國)投資)採權益法評價之被投資公司	16	2,306,277	月結2次,結算後22天	(月結2次,結算後22天	128,836	(10)	-
統一商貿(昆山)有限公司	泰州統一企業有限公司	子公司(統一企業(中國)投資)採權益法評價之被投資公司	9	1,281,355	月結30天	(月結30天	163,110	(13)	-
統一商貿(昆山)有限公司	合肥統一企業有限公司	子公司(統一企業(中國)投資)採權益法評價之被投資公司	6	867,700	月結30天	(月結30天	74,706	(6)	-
統一商貿(昆山)有限公司	江蘇統一企業有限公司	子公司(統一企業(中國)投資)採權益法評價之被投資公司	4	585,287	月結30天	(月結30天	12,883	(1)	-
統一商貿(昆山)有限公司	上海易統食品貿易有限公司	子公司(Cayman Nanlien Holding Ltd.)採權益法評價之被投資公司	3	444,274	月結30天	(月結30天	25,188	(2)	-
統一商貿(昆山)有限公司	瀋陽統一企業有限公司	子公司(統一企業(中國)投資)採權益法評價之被投資公司	2	308,763	月結30天	(月結30天	15,124	(1)	-
統一商貿(昆山)有限公司	徐州統一企業有限公司	子公司(統一企業(中國)投資)採權益法評價之被投資公司	2	227,686	月結30天	(月結30天	1,036	-	-
統一商貿(昆山)有限公司	廣州統一企業有限公司	子公司(統一企業(中國)投資)採權益法評價之被投資公司	1	135,924	月結30天	(月結30天	22,191	(2)	-
統一商貿(湖北)有限公司	武漢統一企業食品有限公司	子公司(統一企業(中國)投資)採權益法評價之被投資公司	94	1,670,189	月結30天	-	月結30天	-	-	-
成都統一企業食品有限公司	統一企業(中國)投資有限公司	子公司(統一企業香港控股)採權益法評價之被投資公司	(11)	(1,074,405)	月結30天	-	月結30天	10,558	5	-
成都統一企業食品有限公司	昆明統一企業有限公司	子公司(統一企業(中國)投資)採權益法評價之被投資公司	(3)	(252,673)	月結30天	-	月結30天	28,447	13	-

交易條件與一般交易

交易情形		不同之情形及原因				應收(付)票據、帳款		估總應收(付)票據、帳款之比率		備註
進(銷)貨之公司	交易對象名稱	關係	進(銷)貨金額 (\$)	估總進(銷)貨之比率	授信期間	單價	授信期間	餘額	款之比率	
成都統一企業食品有限公司	新疆統一企業食品有限公司	子公司(統一企業(中國)投資)採權益法評價之被投資公司	107,408	(1)	月結30天	\$ -	-	\$ 9,855	4	-
成都統一企業食品有限公司	四川統實企業有限公司	子公司(統實(中國)投資)採權益法評價之被投資公司	1,373,515	21	月結2次,結算後22天	-	-	(148,341)	(25)	-
成都統一企業食品有限公司	陝西統一企業有限公司	子公司(統一企業(中國)投資)採權益法評價之被投資公司	902,604	14	月結30天	-	-	(48,787)	(8)	-
成都統一企業食品有限公司	重慶統一企業有限公司	子公司(統一企業(中國)投資)採權益法評價之被投資公司	833,778	13	月結30天	-	-	(31,102)	(5)	-
成都統一企業食品有限公司	成都統實企業有限公司	子公司(統實(中國)投資)採權益法評價之被投資公司	536,145	8	月結2次,結算後22天	-	-	(12,499)	(2)	-
成都統一企業食品有限公司	廣州統一企業有限公司	子公司(統一企業(中國)投資)採權益法評價之被投資公司	112,460	2	月結30天	-	-	(1,142)	-	-
新疆統一企業食品有限公司	阿克蘇統一企業有限公司	子公司(統一企業(中國)投資)採權益法評價之被投資公司	476,542	19	月結30天	-	-	(11,899)	(5)	-
新疆統一企業食品有限公司	陝西統一企業有限公司	子公司(統一企業(中國)投資)採權益法評價之被投資公司	378,447	15	月結30天	-	-	(33,268)	(15)	-
新疆統一企業食品有限公司	河南統一企業有限公司	子公司(統一企業(中國)投資)採權益法評價之被投資公司	112,747	5	月結30天	-	-	-	-	-
新疆統一企業食品有限公司	成都統一企業有限公司	子公司(統一企業(中國)投資)採權益法評價之被投資公司	107,408	4	月結30天	-	-	(9,855)	(4)	-
哈爾濱統一企業有限公司	瀋陽統一企業有限公司	子公司(統一企業(中國)投資)採權益法評價之被投資公司	(107,801)	(11)	月結30天	-	-	4,862	23	-
哈爾濱統一企業有限公司	瀋陽統一企業有限公司	子公司(統一企業(中國)投資)採權益法評價之被投資公司	122,549	20	月結30天	-	-	(5,089)	(7)	-

交易條件與一般交易

不同之情形及原因

交易情形

應收(付)票據、帳款

估總應收(付)

票據、帳

款之比率

備註

進(銷)貨之公司	交易對象名稱	關係	進(銷)貨		估總進(銷)貨之比率		授信期間	單價	授信期間	餘額	應收(付)票據、帳款	備註
			金額	金額	(%)	(%)						
南昌統一企業有限公司	長沙統一企業有限公司	子公司(統一企業(中國)投資)採權益法評價之被投資公司	進	243,730	(7)	月結30天	\$	-	月結30天	9,098	15	-
南昌統一企業有限公司	長沙統一企業有限公司	子公司(統一企業(中國)投資)採權益法評價之被投資公司	進	763,367	35	月結30天	(-	月結30天	65,240	(30)	-
南昌統一企業有限公司	武漢統一企業食品有限公司	子公司(統一企業(中國)投資)採權益法評價之被投資公司	(銷)	151,585	(4)	月結30天	-	-	月結30天	5,706	9	-
南昌統一企業有限公司	武漢統一企業食品有限公司	子公司(統一企業(中國)投資)採權益法評價之被投資公司	進	324,955	15	月結30天	(-	月結30天	21,161	(10)	-
徐州統一企業有限公司	統一商貿(昆山)有限公司	子公司(統一企業(中國)投資)採權益法評價之被投資公司	(銷)	227,686	(60)	月結30天	-	-	月結30天	1,036	100	-
貴陽統一企業有限公司	昆明統一企業食品有限公司	子公司(統一企業(中國)投資)採權益法評價之被投資公司	(銷)	531,546	(98)	月結30天	-	-	月結30天	26,432	100	-
陝西統一企業有限公司	成都統一企業食品有限公司	子公司(統一企業(中國)投資)採權益法評價之被投資公司	(銷)	902,604	(66)	月結30天	-	-	月結30天	48,787	57	-
陝西統一企業有限公司	新陝統一企業食品有限公司	子公司(統一企業(中國)投資)採權益法評價之被投資公司	(銷)	378,447	(28)	月結30天	-	-	月結30天	33,268	39	-
河南統一企業有限公司	鄭州統一企業有限公司	子公司(統一企業(中國)投資)採權益法評價之被投資公司	(銷)	1,463,497	(70)	月結30天	-	-	月結30天	13,309	69	-
河南統一企業有限公司	北京統一飲品有限公司	子公司(統一企業(中國)投資)採權益法評價之被投資公司	(銷)	142,805	(7)	月結30天	-	-	月結30天	-	-	-
河南統一企業有限公司	新疆統一企業食品有限公司	子公司(統一企業(中國)投資)採權益法評價之被投資公司	(銷)	112,747	(5)	月結30天	-	-	月結30天	-	-	-
河南統一企業有限公司	合肥統一企業有限公司	子公司(統一企業(中國)投資)採權益法評價之被投資公司	(銷)	116,005	(6)	月結30天	-	-	月結30天	4,078	21	-

交易條件與一般交易

交易情形

應收(付)票據、帳款

估總應收(付)票據、帳款

進(銷)貨之公司	交易對象名稱	關係	進(銷)貨		估總進(銷)貨之比率	授信期間	單價	授信期間	餘額	估總應收(付)票據、帳款之比率	備註
			金額	金額							
河南統一企業有限公司	武漢紫江統一企業有限公司	子公司(武漢統一)採權益法評價之被投資公司	進貨	\$ 474,586	32	月結30天	\$ -	(\$ 27,344)	(6)	-	
湛江統一企業有限公司	廣州統一企業有限公司	子公司(統一企業(中國)投資)採權益法評價之被投資公司	(銷貨)	(1,183,178)	(98)	月結30天	-	99,083	100	-	
湛江統一企業有限公司	湛江統實企業有限公司	子公司(統實(中國)投資)採權益法評價之被投資公司	進貨	1,138,900	98	月結2次,結算後22天	-	(37,050)	(61)	-	
長沙統一企業有限公司	南昌統一企業有限公司	子公司(統一企業(中國)投資)採權益法評價之被投資公司	(銷貨)	(763,367)	(13)	月結30天	-	65,240	47	-	
長沙統一企業有限公司	南昌統一企業有限公司	子公司(統一企業(中國)投資)採權益法評價之被投資公司	進貨	243,750	7	月結30天	-	(9,098)	(2)	-	
長沙統一企業有限公司	武漢統一企業食品有限公司	子公司(統一企業(中國)投資)採權益法評價之被投資公司	(銷貨)	(222,131)	(4)	月結30天	-	11,412	8	-	
長沙統一企業有限公司	武漢統一企業食品有限公司	子公司(統一企業(中國)投資)採權益法評價之被投資公司	進貨	485,062	14	月結30天	-	(44,435)	(9)	-	
長沙統一企業有限公司	長沙統奕包裝有限公司	子公司(President Packing Holdings Ltd.)採權益法評價之被投資公司	進貨	204,338	6	月結30天	-	(33,538)	(7)	-	
南寧統一企業有限公司	廣州統一企業有限公司	子公司(統一企業(中國)投資)採權益法評價之被投資公司	(銷貨)	(1,394,044)	(94)	月結30天	-	31,774	88	-	
濟南統一企業有限公司	合肥統一企業有限公司	子公司(統一企業(中國)投資)採權益法評價之被投資公司	(銷貨)	(1,007,644)	(43)	月結30天	-	50,778	15	-	
濟南統一企業有限公司	鄭州統一企業有限公司	子公司(統一企業(中國)投資)採權益法評價之被投資公司	(銷貨)	(676,245)	(29)	月結30天	-	204,993	61	-	
濟南統一企業有限公司	北京統一飲品有限公司	子公司(統一企業(中國)投資)採權益法評價之被投資公司	(銷貨)	(363,240)	(16)	月結30天	-	52,099	16	-	
濟南統一企業有限公司	瀋陽統一企業有限公司	子公司(統一企業(中國)投資)採權益法評價之被投資公司	(銷貨)	(132,887)	(6)	月結30天	-	12,322	4	-	

交易條件與一般交易
不同之情形及原因

應收(付)票據、帳款

佔總應收(付)
票據、帳
款之比率

進(銷)貨 之公司	交易對象名稱	關係	進(銷)貨		佔總進(銷) 貨之比率		授信期間	單價	授信期間	餘額	佔總應收(付) 票據、帳 款之比率	備註
			金額	(\$)	(%)	\$						
阿克蘇統一企業有限公司	新疆統一企業食品有限公司	子公司(統一企業(中國)投資)採權益法評價之被投資公司	(銷)貨	476,542	(69)	月結30天	\$	11,899	97	-	-	
阿克蘇統一企業有限公司	佛山市三水健力寶貿易有限公司	子公司(Cayman President Holdings Ltd.)採權益法評價之被投資公司	(銷)貨	221,276	(31)	月結30天	-	357	3	-	-	
白銀統一企業有限公司	佛山市三水健力寶貿易有限公司	子公司(Cayman President Holdings Ltd.)採權益法評價之被投資公司	(銷)貨	276,704	(100)	月結30天	-	27,002	100	-	-	
杭州統一企業有限公司	統一商貿(昆山)有限公司	子公司(統一企業(中國)投資)採權益法評價之被投資公司	(銷)貨	2,469,786	(95)	月結30天	-	201,917	99	-	-	
泰州統一企業有限公司	統一商貿(昆山)有限公司	子公司(統一企業(中國)投資)採權益法評價之被投資公司	(銷)貨	1,281,355	(68)	月結30天	-	163,110	83	-	-	
泰州統一企業有限公司	統一企業(中國)投資有限公司	子公司(統一企業香港控股)採權益法評價之被投資公司	(銷)貨	478,074	(25)	月結30天	-	25,495	13	-	-	
泰州統一企業有限公司	泰州統實企業有限公司	子公司(統實(中國)投資)採權益法評價之被投資公司	進貨	1,804,515	100	月結2次,結算後22天	(182,969	(100)	-	-	
長白山統一企業(吉林)礦泉水有限公司	瀋陽統一企業有限公司	子公司(統一企業(中國)投資)採權益法評價之被投資公司	(銷)貨	547,487	(100)	月結30天	-	7,891	100	-	-	
煙台統利飲料工業有限公司	合肥統一企業有限公司	子公司(統一企業(中國)投資)採權益法評價之被投資公司	(銷)貨	220,587	(72)	月結30天	-	748	1	-	-	
石家莊統一企業有限公司	北京統一飲品有限公司	子公司(統一企業(中國)投資)採權益法評價之被投資公司	(銷)貨	445,413	(97)	月結30天	-	65,314	100	-	-	
長春統一企業有限公司	瀋陽統一企業有限公司	子公司(統一企業(中國)投資)採權益法評價之被投資公司	(銷)貨	241,958	(87)	月結30天	-	2,399	98	-	-	
上海易統食品貿易有限公司	統一商貿(昆山)有限公司	子公司(統一企業(中國)投資)採權益法評價之被投資公司	(銷)貨	444,274	(16)	月結30天	-	25,188	29	-	-	

交易條件與一般交易

交易情形		應收(付)票據、帳款		佔總應收(付)票據、帳款之比率				
進(銷)貨之公司	交易對象名稱	進(銷)貨金額	佔總進(銷)貨之比率	單價	授信期間	餘額	佔總應收(付)票據、帳款之比率	備註
		(\$)	(%)	\$	發票日後15天	\$	(%)	
上海易統食品貿易有限公司	昆山統實企業有限公司	(銷) 202,582	(7)	-	-	13,464	16	-
上海易統食品貿易有限公司	北京統實飲品有限公司	(銷) 159,161	(6)	-	發票日後15天	7,285	8	-
上海易統食品貿易有限公司	泰州統實企業有限公司	(銷) 140,218	(5)	-	發票日後15天	9,489	11	-
上海易統食品貿易有限公司	重慶統一企業有限公司	(銷) 138,342	(5)	-	月結30天	15,563	18	-
上海易統食品貿易有限公司	武漢統一企業食品有限公司	(銷) 123,265	(5)	-	月結30天	2,606	3	-
上海易統食品貿易有限公司	桂林紫象飲料工業有限公司	(銷) 106,776	(4)	-	月結30天	6,792	8	-
上海易統食品貿易有限公司	宜昌紫象飲料工業有限公司	(銷) 103,162	(4)	-	月結30天	6,062	7	-

(註1) 本公司對一般客戶與關係人之進銷貨交易條件，請詳附註七、關係人交易之說明，主要係依本公司客戶信用管理辦法而定。

(註2) 本表金額涉及外幣者，應收(付)票據、帳款餘額係以財務報告日之匯率(美元：新台幣 1：32.25；人民幣：新台幣 1：4.644；泰銖：新台幣 1：0.9003)；本期交易金額則按民國105年度平均匯率(美元：新台幣 1：32.24；人民幣：新台幣 1：4.850；泰銖：新台幣 1：0.9186)換算為新台幣。

統一企業股份有限公司

應收關係人款項達新台幣一億元或實收資本額百分之二十以上

民國105年12月31日

附表六

單位：新台幣仟元

帳列應收款項之公司	交易對象名稱	關係	應收關係人款項餘額			逾期應收關係人款項			應收關係人款項	
			帳列項目	金額	週轉率	金額	處理方式	期後收回金額	提列備抵呆帳金額	
統一企業(股)公司	統昶行銷(股)公司	本公司採權益法評價之被投資公司	應收帳款	\$ 913,727	8.49	\$ -	-	\$ 913,727	-	
統一企業(股)公司	統昂企業(股)公司	子公司(凱友)採權益法評價之被投資公司	應收帳款	429,462	13.21	-	-	429,462	-	
統一企業(股)公司	統一超商(股)公司	本公司採權益法評價之被投資公司	應收帳款	354,457	10.05	-	-	354,457	-	
統一企業(股)公司	捷盟行銷(股)公司	本公司採權益法評價之被投資公司	應收帳款	352,495	8.96	-	-	352,421	-	
統一企業(股)公司	會統企業(股)公司	該公司董事長為子公司(南聯)之董事長	應收帳款	272,838	4.31	-	-	187,082	-	
統一企業(股)公司	統舜企業(股)公司	子公司(南聯)採權益法評價之被投資公司	應收帳款	214,593	5.60	-	-	214,593	-	
統一企業(股)公司	統祥(股)公司	子公司(南聯)採權益法評價之被投資公司	應收帳款	207,987	5.36	-	-	207,987	-	
統一企業(股)公司	統義食品(股)公司	子公司(南聯)採權益法評價之被投資公司	應收帳款	149,448	5.50	-	-	149,448	-	
統一企業(股)公司	觀展企業(股)公司	子公司(南聯)採權益法評價之被投資公司	應收帳款	136,640	6.95	-	-	136,640	-	
統一企業(股)公司	統展企業(股)公司	子公司(南聯)採權益法評價之被投資公司	應收帳款	129,983	9.64	-	-	129,983	-	
Cayman President Holdings Ltd.	Uni-President Foodstuff (BVI) Holdings Ltd.	子公司(Cayman President Holdings Ltd.)採權益法評價之被投資公司	其他應收款	455,048	-	-	-	-	-	
凱友投資(股)公司	凱南投資(股)公司	本公司採權益法評價之被投資公司	其他應收款	100,340	-	-	-	-	-	
統一國際開發(股)公司	統一置業(股)公司	子公司(統一國際開發)採權益法評價之被投資公司	其他應收款	183,000	-	-	-	-	-	
統一開發(股)公司	時代國際飯店(股)公司	關聯企業(太子建設)採權益法評價之被投資公司	應收帳款	117,709	3.25	-	-	-	-	
統一開發(股)公司	時代國際飯店(股)公司	關聯企業(太子建設)採權益法評價之被投資公司	長期應收款	588,602	-	-	-	-	-	
統一開發(股)公司	統一百華(股)公司	子公司(統一超商)採權益法評價之被投資公司	長期應收款	131,163	-	-	-	-	-	
統一實業(股)公司	開豐統一實業控股有限公司	子公司(統一實業)採權益法評價之被投資公司	應收帳款	390,298	9.11	-	-	390,298	-	
統一實業(股)公司	福建統一馬口鐵有限公司	子公司(開豐福建統一)採權益法評價之被投資公司	應收帳款	186,748	2.78	-	-	186,748	-	
統一超商(股)公司	大智通文化行銷(股)公司	子公司(統一超商)採權益法評價之被投資公司	其他應收款	565,378	-	-	-	298,299	-	

帳列應收款項之公司	交易對象名稱	關係	應收關係人款項餘額			逾期應收關係人款項			應收關係人款項		
			帳列項目	金額	週轉率	金額	處理方式	金額	期後收回金額	金額	
統一超商(股)公司	愛金卡(股)公司	子公司(統一超商)採權益法評價之被投資公司	其他應收款	\$ 136,493	-	\$ -	-	\$ 3,882	\$ -	-	
統一數網(股)公司	統上開發建設(股)公司	本公司採權益法評價之被投資公司	其他應收款	100,000	-	-	-	-	-	-	
統昂企業(股)公司	統祥(股)公司	子公司(南聯)採權益法評價之被投資公司	應收帳款	232,353	5.05	-	-	-	30,928	-	
統昂企業(股)公司	統一超商(股)公司	本公司採權益法評價之被投資公司	應收帳款	170,617	11.67	-	-	-	-	-	
統一超食代(股)公司	統一超商(股)公司	本公司採權益法評價之被投資公司	應收帳款	553,533	6.03	-	-	-	280,136	-	
統一資訊(股)公司	統一超商(股)公司	本公司採權益法評價之被投資公司	應收帳款	164,456	4.97	-	-	-	139,560	-	
統一資訊(股)公司	統一超食代(股)公司	子公司(統一超商)採權益法評價之被投資公司	其他應收款	100,000	-	-	-	-	-	-	
統一百華(股)公司	統一超食代(股)公司	子公司(統一超商)採權益法評價之被投資公司	其他應收款	150,000	-	-	-	-	-	-	
聯怡企業(股)公司	統一超商(股)公司	本公司採權益法評價之被投資公司	應收帳款	123,408	8.83	-	-	-	-	-	
統祥(股)公司	家福(股)公司	本公司採權益法評價之被投資公司	應收帳款	110,914	5.45	-	-	-	-	-	
捷順運輸(股)公司	統一連達(股)公司	子公司(統一超商)採權益法評價之被投資公司	應收帳款	163,954	6.32	-	-	-	133,076	-	
博客來數位科技(股)公司	統一超商(股)公司	本公司採權益法評價之被投資公司	其他應收款	158,401	-	-	-	-	158,401	-	
開曼統一實業控股有限公司	福建統一馬口鐵有限公司	子公司(開曼福建統一)採權益法評價之被投資公司	應收帳款	380,674	7.64	-	-	-	380,674	-	
成都統一實業包裝有限公司	成都統實企業有限公司	子公司(統實(中國)投資)採權益法評價之被投資公司	其他應收款	186,302	-	-	-	-	-	-	
泰州統實企業有限公司	泰州統一企業有限公司	子公司(統一企業(中國)投資)採權益法評價之被投資公司	應收帳款	182,969	14.36	-	-	-	182,969	-	
漳州統實包裝有限公司	廣州統一企業有限公司	子公司(統一企業(中國)投資)採權益法評價之被投資公司	應收帳款	103,637	13.08	-	-	-	95,746	-	
昆山統實企業有限公司	統一商貿(昆山)有限公司	子公司(統一企業(中國)投資)採權益法評價之被投資公司	應收帳款	128,836	18.81	-	-	-	128,836	-	
昆山統實企業有限公司	成都統實企業有限公司	子公司(統實(中國)投資)採權益法評價之被投資公司	其他應收款	139,513	-	-	-	-	-	-	
昆山統實企業有限公司	北京統實飲品有限公司	子公司(統實(中國)投資)採權益法評價之被投資公司	其他應收款	139,513	-	-	-	-	-	-	
北京統實飲品有限公司	北京統一飲品有限公司	子公司(統一企業(中國)投資)採權益法評價之被投資公司	應收帳款	128,552	24.07	-	-	-	128,552	-	
四川統實企業有限公司	成都統一企業食品有限公司	子公司(統一企業(中國)投資)採權益法評價之被投資公司	應收帳款	148,341	7.26	-	-	-	148,341	-	
Kai Yu (BVI) Investment Co., Ltd.	Uni-President Southeast Asia Holdings Ltd.	子公司(Cayman President Holdings Ltd.)採權益法評價之被投資公司	其他應收款	753,038	-	-	-	-	-	-	

帳列應收款項之公司	交易對象名稱	關係	應收關係人款項餘額			逾期應收關係人款項			應收關係人款項		
			帳列項目	金額	週轉率	金額	處理方式	金額	期後收回金額	提列備抵呆帳金額	
Kai Yu (BVI) Investment Co., Ltd.	Cayman President Holdings Ltd.	本公司採權益法評價之被投資公司	其他應收款	\$ 473,430	-	\$ -	-	-	\$ -	-	
統一企業中國控股有限公司	河南統一企業有限公司	子公司(統一企業(中國)投資)採權益法評價之被投資公司	其他應收款	384,853	-	-	-	-	-	-	
統一企業中國控股有限公司	昆山統一企業食品有限公司	子公司(統一企業(中國)投資)採權益法評價之被投資公司	其他應收款	322,129	-	-	-	-	-	-	
統一企業中國控股有限公司	海南統一企業有限公司	子公司(統一企業(中國)投資)採權益法評價之被投資公司	其他應收款	256,344	-	-	-	-	-	-	
統一企業中國控股有限公司	徐州統一企業有限公司	子公司(統一企業(中國)投資)採權益法評價之被投資公司	其他應收款	225,547	-	-	-	-	-	-	
統一企業中國控股有限公司	山西統一企業有限公司	子公司(統一企業(中國)投資)採權益法評價之被投資公司	其他應收款	198,510	-	-	-	-	-	-	
統一企業中國控股有限公司	哈爾濱統一企業有限公司	子公司(統一企業(中國)投資)採權益法評價之被投資公司	其他應收款	161,064	-	-	-	-	-	-	
Uni-President Asia Holdings Ltd.	昆山統一企業食品有限公司	子公司(統一企業(中國)投資)採權益法評價之被投資公司	其他應收款	483,193	-	-	-	-	-	-	
統一企業(中國)投資有限公司	杭州統一企業有限公司	子公司(統一企業(中國)投資)採權益法評價之被投資公司	其他應收款	2,274,585	-	-	-	-	-	-	
統一企業(中國)投資有限公司	陝西統一企業有限公司	子公司(統一企業(中國)投資)採權益法評價之被投資公司	其他應收款	1,771,727	-	-	-	-	-	-	
統一企業(中國)投資有限公司	合肥統一企業有限公司	子公司(統一企業(中國)投資)採權益法評價之被投資公司	其他應收款	1,370,918	-	-	-	-	-	-	
統一企業(中國)投資有限公司	昆山統一企業食品有限公司	子公司(統一企業(中國)投資)採權益法評價之被投資公司	其他應收款	1,265,731	-	-	-	-	-	-	
統一企業(中國)投資有限公司	江蘇統一企業有限公司	子公司(統一企業(中國)投資)採權益法評價之被投資公司	其他應收款	1,216,592	-	-	-	-	-	-	
統一企業(中國)投資有限公司	山西統一企業有限公司	子公司(統一企業(中國)投資)採權益法評價之被投資公司	其他應收款	1,083,018	-	-	-	-	-	-	
統一企業(中國)投資有限公司	石家莊統一企業有限公司	子公司(統一企業(中國)投資)採權益法評價之被投資公司	其他應收款	955,875	-	-	-	-	-	-	
統一企業(中國)投資有限公司	寧夏統一企業有限公司	子公司(統一企業(中國)投資)採權益法評價之被投資公司	其他應收款	821,336	-	-	-	-	-	-	
統一企業(中國)投資有限公司	呼圖壁統一企業番茄製品科技有限公司	子公司(統一企業(中國)投資)採權益法評價之被投資公司	其他應收款	769,369	-	-	-	-	-	-	
統一企業(中國)投資有限公司	上海統一企業飲料食品有限公司	子公司(統一企業(中國)投資)採權益法評價之被投資公司	其他應收款	734,985	-	-	-	-	-	-	

帳列應收款項之公司	交易對象名稱	關係	應收關係人款項餘額			逾期應收關係人款項			應收關係人款項		
			帳列項目	金額	週轉率	金額	處理方式	期後收回金額	提列備抵呆帳金額		
統一企業(中國)投資有限公司	長春統一企業有限公司	子公司(統一企業(中國)投資)採權益法評價之被投資公司	其他應收款	\$ 701,288	-	\$ -	-	\$ -	-	-	
統一企業(中國)投資有限公司	濟南統一企業有限公司	子公司(統一企業(中國)投資)採權益法評價之被投資公司	其他應收款	700,714	-	-	-	-	-	-	
統一企業(中國)投資有限公司	瀋陽統一企業有限公司	子公司(統一企業(中國)投資)採權益法評價之被投資公司	其他應收款	673,685	-	-	-	-	-	-	
統一企業(中國)投資有限公司	白銀統一企業有限公司	子公司(統一企業(中國)投資)採權益法評價之被投資公司	其他應收款	572,891	-	-	-	-	-	-	
統一企業(中國)投資有限公司	貴陽統一企業有限公司	子公司(統一企業(中國)投資)採權益法評價之被投資公司	其他應收款	534,315	-	-	-	-	-	-	
統一企業(中國)投資有限公司	河南統一企業有限公司	子公司(統一企業(中國)投資)採權益法評價之被投資公司	其他應收款	529,255	-	-	-	-	-	-	
統一企業(中國)投資有限公司	徐州統一企業有限公司	子公司(統一企業(中國)投資)採權益法評價之被投資公司	其他應收款	388,464	-	-	-	-	-	-	
統一企業(中國)投資有限公司	長白山統一企業(吉林)礦泉水有限公司	子公司(統一企業(中國)投資)採權益法評價之被投資公司	其他應收款	294,690	-	-	-	-	-	-	
統一企業(中國)投資有限公司	統一商貿(昆山)有限公司	子公司(統一企業(中國)投資)採權益法評價之被投資公司	其他應收款	282,783	-	-	-	-	-	-	
統一企業(中國)投資有限公司	天津統一企業有限公司	子公司(統一企業(中國)投資)採權益法評價之被投資公司	其他應收款	197,853	-	-	-	-	-	-	
統一企業(中國)投資有限公司	哈爾濱統一企業有限公司	子公司(統一企業(中國)投資)採權益法評價之被投資公司	其他應收款	138,642	-	-	-	-	-	-	
Uni-President (Thailand) Ltd.	Uni-President Marketing Co., Ltd.	子公司(Uni-President (Thailand) Ltd.)採權益法評價之被投資公司	應收帳款	187,092	5.63	-	-	18,428	-	-	
Uni-President (Vietnam) Co., Ltd.	Tribeco Binh Duong Co., Ltd.	子公司(Uni-President (Vietnam) Co., Ltd.)採權益法評價之被投資公司	其他應收款	565,119	-	-	-	-	-	-	
Uni-President (Vietnam) Co., Ltd.	Uni-President Vietnam Aquatic Breeding Co., Ltd.	子公司(Uni-President (Vietnam) Co., Ltd.)採權益法評價之被投資公司	其他應收款	272,646	-	-	-	-	-	-	
昆山統一企業食品有限公司	統一商貿(昆山)有限公司	子公司(統一企業(中國)投資)採權益法評價之被投資公司	應收帳款	251,882	22.65	-	-	-	-	-	
昆山統一企業食品有限公司	上海統一星巴克咖啡有限公司	子公司(統一咖啡開曼控股)採權益法評價之被投資公司	應收帳款	167,583	5.02	-	-	-	-	-	
廣州統一企業有限公司	福州統一企業有限公司	子公司(統一企業(中國)投資)採權益法評價之被投資公司	應收帳款	113,120	4.84	-	-	-	-	-	
廣州統一企業有限公司	杭州統一企業有限公司	子公司(統一企業(中國)投資)採權益法評價之被投資公司	其他應收款	464,363	-	-	-	-	-	-	

帳列應收款項之公司	交易對象名稱	關係	應收關係人款項餘額			逾期應收關係人款項			應收關係人款項		
			帳列項目	金額	額週轉率	金額	處理方式	額	期後收回金額	提列備抵呆帳金額	
廣州統一企業有限公司	合肥統一企業有限公司	子公司(統一企業(中國)投資)採權	其他應收款	\$ 394,708	-	\$ -	-	\$ -	-	\$ -	
廣州統一企業有限公司	海南統一企業有限公司	益法評價之被投資公司	其他應收款	116,091	-	-	-	-	-	-	
統一商貿(湖北)有限公司	武漢統一企業食品有限公司	子公司(統一企業(中國)投資)採權	其他應收款	232,181	-	-	-	-	-	-	
南昌統一企業有限公司	長白山統一企業(吉林)礦泉水有限公司	益法評價之被投資公司	其他應收款	924,082	-	-	-	-	-	-	
北京統一企業飲料食品有限公司	廣州統一企業有限公司	益法評價之被投資公司	其他應收款	1,127,450	-	-	-	-	-	-	
北京統一企業飲料食品有限公司	石家莊統一企業有限公司	子公司(統一企業(中國)投資)採權	其他應收款	418,623	-	-	-	-	-	-	
滬江統一企業有限公司	海南統一企業有限公司	益法評價之被投資公司	其他應收款	162,527	-	-	-	-	-	-	
濟南統一企業有限公司	鄭州統一企業有限公司	益法評價之被投資公司	應收帳款	204,993	6.43	-	-	-	-	-	
杭州統一企業有限公司	統一商貿(昆山)有限公司	子公司(統一企業(中國)投資)採權	應收帳款	201,917	14.38	-	-	-	-	-	
泰州統一企業有限公司	統一商貿(昆山)有限公司	益法評價之被投資公司	應收帳款	163,110	8.63	-	-	-	-	-	
泰州統一企業有限公司	濟南統一企業有限公司	子公司(統一企業(中國)投資)採權	其他應收款	366,847	-	-	-	-	-	-	
煙台統利飲料工業有限公司	濟南統一企業有限公司	益法評價之被投資公司	其他應收款	185,745	-	-	-	-	-	-	
鄭州統一企業有限公司	濟南統一企業有限公司	子公司(統一企業(中國)投資)採權	其他應收款	162,527	-	-	-	-	-	-	

(註)本表金額涉及外幣者，係以財務報告日之匯率(美元：新台幣 1：32.25；人民幣：新台幣 1：4.644；泰銖：新台幣 1：0.9093；越南盾：新台幣 1：0.001416)換算為新台幣。

統一企業股份有限公司
從事衍生工具交易
民國105年12月31日

附表七

單位：新台幣仟元

公 司 名 稱	衍 生 工 具	名 目 本 金 (仟 元)	帳 面 價 值
台灣神隆(股)公司	遠期外匯合約—賣美元	USD 6,940	(\$ 2,822)
德記洋行(股)公司	遠期外匯合約—買美元	USD 3,618	1,716
統清(股)公司	遠期外匯合約—買美元	USD 2,230	784
統一國際開發(股)公司	無擔保公司債	NTD 44,725	47,453
統一國際開發(股)公司	可轉換公司債	NTD 50,100	50,125
President (BVI) International Holdings Ltd.	管理期貨基金	USD 4,053	159,120
President (BVI) International Holdings Ltd.	股權連結商品	USD 5,000	157,219

(註1)本公司截至民國105年12月31日止未有從事衍生工具交易之餘額，民國105年度從事衍生工具交易認列之淨損失為\$5,492。
(註2)本公司之子公司民國105年度從事衍生工具交易認列之淨利益為\$51,380。
(註3)本表金額涉及外幣者，係以財務報告日之匯率(美元：新台幣 1：32.25)換算為新台幣。

統一企業股份有限公司
 母公司與子公司及各子公司間之業務關係及重要交易往來情形及金額
 民國105年1月1日至12月31日

附表八

單位：新台幣仟元

編號 (註2)	交易人名稱	交易往來對象	與交易人之關係 (註3)		項目	金額	交易往來情形		佔合併總營收或 總資產之比率 (註4)
			1	2			交易條件	金額	
0	統一企業(股)公司	統昶行銷(股)公司	1	銷	貨	7,500,408	月結30天	2%	
0	統一企業(股)公司	統昶行銷(股)公司	1	應收	帳款	913,727	-	-	
0	統一企業(股)公司	統昶行銷(股)公司	1	運費	費	381,097	月結30天	-	
0	統一企業(股)公司	統昂企業(股)公司	1	銷	貨	5,877,447	每10日結算並於28天內匯款	1%	
0	統一企業(股)公司	統昂企業(股)公司	1	應收	帳款	429,462	-	-	
0	統一企業(股)公司	統一超商(股)公司	1	銷	貨	3,501,028	月結30~40天	1%	
0	統一企業(股)公司	統一超商(股)公司	1	應收	帳款	354,457	-	-	
0	統一企業(股)公司	捷盟行銷(股)公司	1	銷	貨	3,233,648	月結30天	1%	
0	統一企業(股)公司	捷盟行銷(股)公司	1	應收	帳款	352,495	-	-	
0	統一企業(股)公司	統舜企業(股)公司	1	銷	貨	1,147,597	週結67天	-	
0	統一企業(股)公司	統舜企業(股)公司	1	應收	帳款	214,593	-	-	
0	統一企業(股)公司	統祥(股)公司	1	銷	貨	1,033,390	週結65天	-	
0	統一企業(股)公司	統祥(股)公司	1	應收	帳款	207,987	-	-	
0	統一企業(股)公司	統義食品(股)公司	1	銷	貨	867,885	月結56天	-	
0	統一企業(股)公司	統義食品(股)公司	1	應收	帳款	149,448	-	-	
0	統一企業(股)公司	統一遠邁自販(股)公司	1	銷	貨	728,297	月結30天	-	
0	統一企業(股)公司	統享企業(股)公司	1	銷	貨	561,971	週結55天	-	
0	統一企業(股)公司	富義企業(股)公司	1	銷	貨	463,598	週結38天	-	
0	統一企業(股)公司	統鉅企業(股)公司	1	銷	貨	374,989	週結70天	-	
0	統一企業(股)公司	望富(股)公司	1	銷	貨	297,666	週結43天	-	
0	統一企業(股)公司	宜發企業(股)公司	1	銷	貨	219,909	週結45天	-	
0	統一企業(股)公司	晟發企業(股)公司	1	銷	貨	187,194	週結43天	-	
0	統一企業(股)公司	統誌(股)公司	1	銷	貨	170,677	週結69天	-	

交易往來情形

編號 (註2)	交易人名稱	交易往來對象	與交易人之關係 (註3)		項目	金額	交易條件		佔合併總營收或 總資產之比率 (註4)
			1	銷			貨	\$	
0	統一企業(股)公司	信統企業(股)公司	1	銷	貨	162,065	出貨後17天	-	
0	統一企業(股)公司	應泰企業(股)公司	1	銷	貨	122,932	週結57天	-	
0	統一企業(股)公司	統有企業(股)公司	1	銷	貨	118,210	週結12天	-	
0	統一企業(股)公司	統一超食代(股)公司	1	銷	貨	115,466	月結45天	-	
0	統一企業(股)公司	統牌企業(股)公司	1	銷	貨	109,346	週結12天	-	
0	統一企業(股)公司	統溼企業(股)公司	1	銷	貨	107,023	週結12天	-	
0	統一企業(股)公司	歲統企業(股)公司	1	銷	貨	103,833	週結12天	-	
0	統一企業(股)公司	統萬(股)公司	1	進	貨	932,392	1個月	-	
0	統一企業(股)公司	統清(股)公司	1	進	貨	405,058	月結30天	-	
0	統一企業(股)公司	Uni-President (Vietnam) Co., Ltd.	1	進	貨	336,587	月結30天	-	
0	統一企業(股)公司	統奕包裝(股)公司	1	進	貨	176,588	月結30天	-	
0	統一企業(股)公司	統一麥公園生活事業(股)公司	1	廣	告	356,254	月結45天	-	
0	統一企業(股)公司	統一數網(股)公司	1	廣	告	198,513	月結30天	-	
1	Cayman President Holdings Ltd.	Uni-President Foodstuff (BVI) Holdings Ltd.	3	其他	應收款	455,048	-	-	
2	凱友投資(股)公司	凱南投資(股)公司	3	其他	應收款	100,340	-	-	
3	南聯國際貿易(股)公司	聯柏企業(股)公司	3	銷	貨	1,347,193	月結35天	-	
3	南聯國際貿易(股)公司	聯萬企業(股)公司	3	銷	貨	359,557	出貨後12天	-	
4	統一麥公園生活事業(股)公司	統昂企業(股)公司	3	勞務	收入	131,546	月結45天	-	
5	統一數網(股)公司	統一超商(股)公司	3	勞務	收入	111,240	月結60天	-	
5	統一數網(股)公司	統上開發建設(股)公司	3	其他	應收款	100,000	-	-	
6	德記洋行(股)公司	統一超商(股)公司	3	銷	貨	433,307	月結20-70天	-	
7	統奕包裝(股)公司	統一超商(股)公司	3	銷	貨	341,040	月結15-60天	-	
8	統一實業(股)公司	開曼統一實業控股有限公司	3	銷	貨	4,649,906	貨物裝船後50天	1%	
8	統一實業(股)公司	開曼統一實業控股有限公司	3	應收	帳款	390,298	-	-	
8	統一實業(股)公司	福建統一馬口鐵有限公司	3	銷	貨	271,239	貨物裝船後50天	-	
8	統一實業(股)公司	福建統一馬口鐵有限公司	3	應收	帳款	186,748	-	-	
8	統一實業(股)公司	江蘇統一馬口鐵有限公司	3	銷	貨	109,022	貨物裝船後50天	-	
8	統一實業(股)公司	越南統盟製罐有限公司	3	銷	貨	106,554	貨物到港後30天	-	

交易往來情形

編號 (註2)	交易人名稱	交易往來對象	與交易人之關係 (註3)	項目		金額	交易條件	佔合併總營收或 總資產之比率 (註4)
				銷	貨 \$			
9	神隆醫藥(常熟)有限公司	台灣神隆(股)公司	3	銷	其他應收款	171,788	驗收後月結90天	-
10	統一國際開發(股)公司	統一置業(股)公司	3	其他應收款		183,000	-	-
11	統一開發(股)公司	統一百華(股)公司	3	租賃收入		357,506	按月收現	-
11	統一開發(股)公司	統一百華(股)公司	3	長期應收款		131,163	-	-
12	統一超商(股)公司	大智通文化行銷(股)公司	3	其他應收款		565,378	-	-
12	統一超商(股)公司	愛金卡(股)公司	3	其他應收款		136,493	-	-
13	統昂企業(股)公司	統一超商(股)公司	3	銷	貨	1,981,052	月結30天	-
13	統昂企業(股)公司	統一超商(股)公司	3	應收帳款		170,617	-	-
13	統昂企業(股)公司	統祥(股)公司	3	銷	貨	1,244,315	週結64天	-
13	統昂企業(股)公司	統祥(股)公司	3	應收帳款		232,353	-	-
13	統昂企業(股)公司	統鉅企業(股)公司	3	銷	貨	332,239	週結56天	-
13	統昂企業(股)公司	統有企業(股)公司	3	銷	貨	186,748	週結12天	-
13	統昂企業(股)公司	信統企業(股)公司	3	銷	貨	148,060	出貨後17天	-
13	統昂企業(股)公司	威統企業(股)公司	3	銷	貨	130,764	週結12天	-
13	統昂企業(股)公司	統博企業(股)公司	3	銷	貨	119,324	週結12天	-
14	武漢統奕包裝有限公司	武漢統一企業食品有限公司	3	銷	貨	218,603	月結30天	-
15	長沙統奕包裝有限公司	長沙統一企業有限公司	3	銷	貨	204,338	月結30天	-
16	統一東京(股)公司	統一遠達(股)公司	3	勞務收入		113,855	月結30天	-
17	大智通文化行銷(股)公司	博客來數位科技(股)公司	3	配送收入		262,570	月結30天	-
18	統一超商代(股)公司	統一超商(股)公司	3	銷	貨	3,244,038	月結45天	1%
18	統一超商代(股)公司	統一超商(股)公司	3	應收帳款		553,533	-	-
19	安源資訊(股)公司	統一超商(股)公司	3	銷	貨	578,204	月結15~40天	-
20	統一資訊(股)公司	統一超商(股)公司	3	勞務收入		796,419	月結45天	-
20	統一資訊(股)公司	統一超商(股)公司	3	應收帳款		164,456	-	-
20	統一資訊(股)公司	統一超商代(股)公司	3	其他應收款		100,000	-	-
21	統一百華(股)公司	統一超商代(股)公司	3	其他應收款		150,000	-	-
22	統一藥品(股)公司	統一生活事業(股)公司	3	銷	貨	944,350	月結30~110天	-
22	統一藥品(股)公司	統一藥品香港控股有限公司	3	銷	貨	180,072	月結90天	-

交易往來情形

編號 (註2)	交易人名稱	交易往來對象	與交易人之關係 (註3)		項目	金額	交易條件		估合併總營收或 總資產之比率 (註4)
			(註3)	(註3)			貨 \$	月結	
22	統一藥品(股)公司	統一超商(股)公司	3	3	銷	111,849	貨	月結10-54天	-
22	統一藥品(股)公司	統一超商東京行銷株式會社	3	3	銷	105,980	貨	月結210天	-
23	統一速達(股)公司	統一超商(股)公司	3	3	銷	242,938	貨	月結60天	-
24	樂清服務(股)公司	統一超商(股)公司	3	3	勞務收	229,704	入	月結15-60天	-
25	高見文化行銷(股)公司	統一超商(股)公司	3	3	銷	695,832	貨	月結30-60天	-
26	仲鴻(股)公司	捷盟行銷(股)公司	3	3	配送收	280,119	入	月結15-20天	-
27	聯柏企業(股)公司	統一超商(股)公司	3	3	銷	966,035	貨	月結10-54天	-
27	聯柏企業(股)公司	統一超商(股)公司	3	3	應收帳款	123,408		-	-
28	捷盛運輸(股)公司	統昶行銷(股)公司	3	3	配送收	982,130	入	月結20天	-
28	捷盛運輸(股)公司	捷盟行銷(股)公司	3	3	配送收	734,710	入	月結20天	-
28	捷盛運輸(股)公司	大智通文化行銷(股)公司	3	3	配送收	541,171	入	月結20天	-
29	捷順運輸(股)公司	統一速達(股)公司	3	3	配送收	874,818	入	月結40天	-
29	捷順運輸(股)公司	統一速達(股)公司	3	3	應收帳款	163,954		-	-
29	捷順運輸(股)公司	捷盛運輸(股)公司	3	3	配送收	723,964	入	月結20天	-
30	博客數位科技(股)公司	統一超商(股)公司	3	3	其他應收款	158,401		-	-
31	二十一世紀生活事業(股)公司	統一超商(股)公司	3	3	銷	227,353	貨	月結30-60天	-
32	首阜企業管理顧問(股)公司	統一超商(股)公司	3	3	勞務收	161,101	入	月結20天	-
33	開曼統一實業控股有限公司	福建統一馬口鐵有限公司	3	3	銷	2,907,023	貨	貨物裝船後50天	1%
33	開曼統一實業控股有限公司	福建統一馬口鐵有限公司	3	3	應收帳款	380,674		-	-
33	開曼統一實業控股有限公司	江蘇統一馬口鐵有限公司	3	3	銷	1,823,760	貨	貨物裝船後50天	-
34	Uni-President (Thailand) Ltd.	Uni-President Marketing Co., Ltd.	3	3	銷	1,166,412	貨	月結60天	-
34	Uni-President (Thailand) Ltd.	Uni-President Marketing Co., Ltd.	3	3	應收帳款	187,092		-	-
35	Uni-President (Vietnam) Co., Ltd.	Tribeco Binh Duong Co., Ltd.	3	3	銷	169,029	貨	月結30天	-
35	Uni-President (Vietnam) Co., Ltd.	Tribeco Binh Duong Co., Ltd.	3	3	其他應收款	565,119		-	-
35	Uni-President (Vietnam) Co., Ltd.	Uni-President (Malasia) SDN. BHD.	3	3	銷	166,741	貨	月結90天	-
35	Uni-President (Vietnam) Co., Ltd.	Uni-President (Philippines) corp.	3	3	銷	116,151	貨	月結45天	-
35	Uni-President (Vietnam) Co., Ltd.	Uni-President Vietnam Aquatic Breeding Co., Ltd.	3	3	其他應收款	272,646		-	-
36	成都統一實業包裝有限公司	成都統實企業有限公司	3	3	其他應收款	186,302		-	-

交易往來情形

編號 (註2)	交易人名稱	交易往來對象	與交易人之關係 (註3)		項目	金額	交易條件	佔合併總營收或 總資產之比率 (註4)
			3	3				
37	江蘇統一馬口鐵有限公司	無錫統一實業包裝有限公司	3	銷	貨 \$	519,413	發票日後67天	-
38	福建統一馬口鐵有限公司	成都統一實業包裝有限公司	3	銷	貨	245,967	發票日後67天	-
38	福建統一馬口鐵有限公司	無錫統一實業包裝有限公司	3	銷	貨	192,302	發票日後67天	-
39	泰州統實企業有限公司	泰州統一企業有限公司	3	銷	貨	1,804,515	月結2次，結算後22天	-
39	泰州統實企業有限公司	泰州統一企業有限公司	3	應收帳款	款	182,969	-	-
40	漳州統實包裝有限公司	廣州統一企業有限公司	3	銷	貨	1,844,957	月結2次，結算後22天	-
40	漳州統實包裝有限公司	廣州統一企業有限公司	3	應收帳款	款	103,637	-	-
41	昆山統實企業有限公司	統一商貿(昆山)有限公司	3	銷	貨	2,306,277	月結2次，結算後22天	1%
41	昆山統實企業有限公司	統一商貿(昆山)有限公司	3	應收帳款	款	128,836	-	-
41	昆山統實企業有限公司	成都統實企業有限公司	3	其他應收款	款	139,513	-	-
41	昆山統實企業有限公司	北京統實飲品有限公司	3	其他應收款	款	139,513	-	-
42	北京統實飲品有限公司	北京統一飲品有限公司	3	銷	貨	1,974,943	月結2次，結算後22天	-
42	北京統實飲品有限公司	北京統一飲品有限公司	3	應收帳款	款	128,552	-	-
43	惠州統實企業有限公司	廣州統一企業有限公司	3	銷	貨	1,088,247	月結2次，結算後22天	-
44	成都統實企業有限公司	成都統一企業食品有限公司	3	銷	貨	536,145	月結2次，結算後22天	-
45	四川統實企業有限公司	成都統一企業食品有限公司	3	銷	貨	1,373,515	月結2次，結算後22天	-
45	四川統實企業有限公司	成都統一企業食品有限公司	3	應收帳款	款	148,341	-	-
46	湛江統實企業有限公司	湛江統一企業有限公司	3	銷	貨	1,138,900	月結2次，結算後22天	-
47	Kai Yu (BVI) Investment Co., Ltd.	Uni-President Southeast Asia Holdings Ltd.	3	其他應收款	款	753,038	-	-
47	Kai Yu (BVI) Investment Co., Ltd.	Cayman President Holdings Ltd.	3	其他應收款	款	473,430	-	-
48	統一企業中國控股有限公司	河南統一企業有限公司	3	其他應收款	款	384,853	-	-
48	統一企業中國控股有限公司	昆山統一企業食品有限公司	3	其他應收款	款	322,129	-	-
48	統一企業中國控股有限公司	海南統一企業有限公司	3	其他應收款	款	256,344	-	-
48	統一企業中國控股有限公司	徐州統一企業有限公司	3	其他應收款	款	225,547	-	-
48	統一企業中國控股有限公司	山西統一企業有限公司	3	其他應收款	款	198,510	-	-
48	統一企業中國控股有限公司	哈爾濱統一企業有限公司	3	其他應收款	款	161,064	-	-
49	Uni-President Asia Holdings Ltd.	昆山統一企業食品有限公司	3	其他應收款	款	483,193	-	-
50	統一企業(中國)投資有限公司	統一商貿(昆山)有限公司	3	銷	貨	119,308	月結30天	-

交易往來情形

編號 (註2)	交易人名稱	交易往來對象	與交易人之關係 (註3)		項目	金額	交易條件	佔合併總營收或 總資產之比率 (註4)
50	統一企業(中國)投資有限公司	杭州統一企業有限公司	3		其他應收款	\$ 2,274,585	-	1%
50	統一企業(中國)投資有限公司	陝西統一企業有限公司	3		其他應收款	1,771,727	-	-
50	統一企業(中國)投資有限公司	合肥統一企業有限公司	3		其他應收款	1,370,918	-	-
50	統一企業(中國)投資有限公司	昆山統一企業食品有限公司	3		其他應收款	1,265,731	-	-
50	統一企業(中國)投資有限公司	江蘇統一企業有限公司	3		其他應收款	1,216,592	-	-
50	統一企業(中國)投資有限公司	山西統一企業有限公司	3		其他應收款	1,083,018	-	-
50	統一企業(中國)投資有限公司	石家莊統一企業有限公司	3		其他應收款	955,875	-	-
50	統一企業(中國)投資有限公司	寧夏統一企業有限公司	3		其他應收款	821,336	-	-
50	統一企業(中國)投資有限公司	呼圖壁統一企業番茄製品科技有限公司	3		其他應收款	769,369	-	-
50	統一企業(中國)投資有限公司	上海統一企業飲料食品有限公司	3		其他應收款	734,985	-	-
50	統一企業(中國)投資有限公司	長春統一企業有限公司	3		其他應收款	701,288	-	-
50	統一企業(中國)投資有限公司	濟南統一企業有限公司	3		其他應收款	700,714	-	-
50	統一企業(中國)投資有限公司	瀋陽統一企業有限公司	3		其他應收款	673,685	-	-
50	統一企業(中國)投資有限公司	白銀統一企業有限公司	3		其他應收款	572,891	-	-
50	統一企業(中國)投資有限公司	貴陽統一企業有限公司	3		其他應收款	534,315	-	-
50	統一企業(中國)投資有限公司	河南統一企業有限公司	3		其他應收款	529,255	-	-
50	統一企業(中國)投資有限公司	徐州統一企業有限公司	3		其他應收款	383,464	-	-
50	統一企業(中國)投資有限公司	長白山統一企業(吉林)礦泉水有限公司	3		其他應收款	294,690	-	-
50	統一企業(中國)投資有限公司	統一商貿(昆山)有限公司	3		其他應收款	282,783	-	-
50	統一企業(中國)投資有限公司	天津統一企業有限公司	3		其他應收款	197,853	-	-
50	統一企業(中國)投資有限公司	哈爾濱統一企業有限公司	3		其他應收款	138,642	-	-
51	武漢統一企業食品有限公司	統一商貿(湖北)有限公司	3		銷貨	1,670,189	月結30天	-
51	武漢統一企業食品有限公司	長沙統一企業有限公司	3		銷貨	485,062	月結30天	-
51	武漢統一企業食品有限公司	南昌統一企業有限公司	3		銷貨	324,955	月結30天	-
51	武漢統一企業食品有限公司	北京統一飲品有限公司	3		銷貨	134,786	月結30天	-
52	江蘇統一企業有限公司	統一商貿(昆山)有限公司	3		銷貨	585,287	月結30天	-

交易往來情形

編號 (註2)	交易人名稱	交易往來對象	與交易人之關係 (註3)		項目	金額	交易條件	佔合併總營收或 總資產之比率 (註4)
			3	3				
53	昆山統一企業食品有限公司	統一商貿(昆山)有限公司	3	3	銷	2,937,898	月結30天	1%
53	昆山統一企業食品有限公司	統一商貿(昆山)有限公司	3	3	應收帳	251,882	-	-
53	昆山統一企業食品有限公司	統一企業(中國)投資有限公司	3	3	銷	581,825	月結30天	-
54	合肥統一企業有限公司	統一商貿(昆山)有限公司	3	3	銷	867,700	月結30天	-
54	合肥統一企業有限公司	鄭州統一企業有限公司	3	3	銷	184,031	月結30天	-
54	合肥統一企業有限公司	北京統一飲品有限公司	3	3	銷	161,212	月結30天	-
55	瀋陽統一企業有限公司	統一商貿(昆山)有限公司	3	3	銷	308,763	月結30天	-
55	瀋陽統一企業有限公司	哈爾濱統一企業有限公司	3	3	銷	122,549	月結30天	-
56	重慶統一企業有限公司	成都統一企業食品有限公司	3	3	銷	833,778	月結30天	-
56	重慶統一企業有限公司	統一企業(中國)投資有限公司	3	3	銷	408,978	月結30天	-
57	廣州統一企業有限公司	福州統一企業有限公司	3	3	銷	1,052,333	月結30天	-
57	廣州統一企業有限公司	福州統一企業有限公司	3	3	應收帳	113,120	-	-
57	廣州統一企業有限公司	統一商貿(昆山)有限公司	3	3	銷	135,924	月結30天	-
57	廣州統一企業有限公司	成都統一企業食品有限公司	3	3	銷	112,460	月結30天	-
57	廣州統一企業有限公司	杭州統一企業有限公司	3	3	其他應收款	464,363	-	-
57	廣州統一企業有限公司	合肥統一企業有限公司	3	3	其他應收款	394,708	-	-
57	廣州統一企業有限公司	海南統一企業有限公司	3	3	其他應收款	116,091	-	-
58	統一商貿(昆山)有限公司	統一企業(中國)投資有限公司	3	3	銷	1,037,258	月結30天	-
59	統一商貿(湖北)有限公司	武漢統一企業食品有限公司	3	3	其他應收款	232,181	-	-
60	成都統一企業食品有限公司	統一企業(中國)投資有限公司	3	3	銷	1,074,405	月結30天	-
60	成都統一企業食品有限公司	昆明統一企業食品有限公司	3	3	銷	252,673	月結30天	-
60	成都統一企業食品有限公司	新疆統一企業食品有限公司	3	3	銷	107,408	月結30天	-
61	哈爾濱統一企業有限公司	瀋陽統一企業有限公司	3	3	銷	107,801	月結30天	-
62	南昌統一企業有限公司	長沙統一企業有限公司	3	3	銷	243,750	月結30天	-
62	南昌統一企業有限公司	武漢統一企業食品有限公司	3	3	銷	151,585	月結30天	-
62	南昌統一企業有限公司	長白山統一企業(吉林)礦泉水有限公司	3	3	其他應收款	924,082	-	-
63	徐州統一企業有限公司	統一商貿(昆山)有限公司	3	3	銷	227,686	月結30天	-
64	貴陽統一企業有限公司	昆明統一企業食品有限公司	3	3	銷	531,546	月結30天	-
65	陝西統一企業有限公司	成都統一企業食品有限公司	3	3	銷	902,604	月結30天	-
65	陝西統一企業有限公司	新疆統一企業食品有限公司	3	3	銷	378,447	月結30天	-

交易往來情形

編號 (註2)	交易人名稱	交易往來對象	與交易人之關係 (註3)		項目	金額	交易條件	佔合併總營收或 總資產之比率 (註4)
			3	3				
66	河南統一企業有限公司	鄭州統一企業有限公司	3	3	銷 貨 \$	1,463,497	月結30天	-
66	河南統一企業有限公司	北京統一飲品有限公司	3	3	銷 貨	142,805	月結30天	-
66	河南統一企業有限公司	新疆統一企業食品有限公司	3	3	銷 貨	112,747	月結30天	-
66	河南統一企業有限公司	合肥統一企業有限公司	3	3	銷 貨	116,005	月結30天	-
67	湛江統一企業有限公司	廣州統一企業有限公司	3	3	銷 貨	1,183,178	月結30天	-
67	湛江統一企業有限公司	海南統一企業有限公司	3	3	其他應收款	162,527	-	-
68	長沙統一企業有限公司	南昌統一企業有限公司	3	3	銷 貨	763,367	月結30天	-
68	長沙統一企業有限公司	武漢統一企業食品有限公司	3	3	銷 貨	222,131	月結30天	-
69	南寧統一企業有限公司	廣州統一企業有限公司	3	3	銷 貨	1,394,044	月結30天	-
70	濟南統一企業有限公司	合肥統一企業有限公司	3	3	銷 貨	1,007,644	月結30天	-
70	濟南統一企業有限公司	鄭州統一企業有限公司	3	3	銷 貨	676,245	月結30天	-
70	濟南統一企業有限公司	鄭州統一企業有限公司	3	3	應收款	204,993	-	-
70	濟南統一企業有限公司	北京統一飲品有限公司	3	3	銷 貨	363,240	月結30天	-
70	濟南統一企業有限公司	瀋陽統一企業有限公司	3	3	銷 貨	132,887	月結30天	-
71	阿克蘇統一企業有限公司	新疆統一企業食品有限公司	3	3	銷 貨	476,542	月結30天	-
71	阿克蘇統一企業有限公司	佛山市三水健力寶貿易有限公司	3	3	銷 貨	221,276	月結30天	-
72	白銀統一企業有限公司	佛山市三水健力寶貿易有限公司	3	3	銷 貨	276,704	月結30天	-
73	杭州統一企業有限公司	統一商貿(昆山)有限公司	3	3	銷 貨	2,469,786	月結30天	1%
73	杭州統一企業有限公司	統一商貿(昆山)有限公司	3	3	應收款	201,917	-	-
74	泰州統一企業有限公司	統一商貿(昆山)有限公司	3	3	銷 貨	1,281,355	月結30天	-
74	泰州統一企業有限公司	統一商貿(昆山)有限公司	3	3	應收款	163,110	-	-
74	泰州統一企業有限公司	統一企業(中國)投資有限公司	3	3	銷 貨	478,074	月結30天	-
74	泰州統一企業有限公司	濟南統一企業有限公司	3	3	其他應收款	366,847	-	-
75	長白山統一企業(吉林)礦泉水有限公司	瀋陽統一企業有限公司	3	3	銷 貨	547,487	月結30天	-
76	煙台統利飲料工業有限公司	合肥統一企業有限公司	3	3	銷 貨	220,587	月結30天	-
76	煙台統利飲料工業有限公司	濟南統一企業有限公司	3	3	其他應收款	185,745	-	-
77	石家莊統一企業有限公司	北京統一飲品有限公司	3	3	銷 貨	445,413	月結30天	-
78	長春統一企業有限公司	瀋陽統一企業有限公司	3	3	銷 貨	241,958	月結30天	-
79	北京統一企業飲料食品有限公司	廣州統一企業有限公司	3	3	其他應收款	1,127,450	-	-

交易往來情形

編號 (註2)	交易人名稱	交易往來對象	與交易人之關係 (註3)		項目	金額	交易條件	佔合併總營收或 總資產之比率 (註4)
79	北京統一企業飲料食品有限公司	石家莊統一企業有限公司	3	其他應收款	\$ 418,623	-	-	
80	鄭州統一企業有限公司	濟南統一企業有限公司	3	其他應收款	162,527	-	-	
81	上海易統食品貿易有限公司	統一商貿(昆山)有限公司	3	銷貨	444,274	月結30天	-	
81	上海易統食品貿易有限公司	昆山統實企業有限公司	3	銷貨	202,532	發票日後15天	-	
81	上海易統食品貿易有限公司	北京統實飲品有限公司	3	銷貨	159,161	發票日後15天	-	
81	上海易統食品貿易有限公司	秦州統實企業有限公司	3	銷貨	140,218	發票日後15天	-	
81	上海易統食品貿易有限公司	重慶統一企業有限公司	3	銷貨	138,342	月結30天	-	
81	上海易統食品貿易有限公司	武漢統一企業食品有限公司	3	銷貨	123,265	月結30天	-	

(註1)母公司與子公司及各子公司間之業務關係及重要交易往來情形，因只是與其相對交易方向不同，故不另行揭露；另重要交易揭露標準為新台幣1億元以上。

(註2)母公司及子公司相互間之業務往來資訊應分別於編號欄註明，編號之填寫方法如下：

1. 母公司填0。
 2. 子公司依公司別由阿拉伯數字1開始編號。
- (註3)與交易人之關係有以下三種，標示種類即可：
1. 母公司對子公司。
 2. 子公司對母公司。
 3. 子公司對子公司。

(註4)交易往來金額佔合併總營收或總資產比率之計算，若屬資產負債項目者，以期末餘額佔合併總資產之方式計算；若屬損益項目者，以期末累積金額佔合併總營收之方式計算。

統一企業股份有限公司

被投資公司名稱、所在地區等相關資訊(不包含大陸被投資公司)

民國105年1月1日至12月31日

附表九

單位：新台幣千元

投資公司名稱	被投資公司名稱	所在地區	主要營業項目	原始投資金額		期末持有		被投資公司		本期認列之 投資(損)益	備註
				本期期末	去年年底	股數	比率	帳面金額	本期(損)益		
統一企業(股)公司	Cayman President Holdings Ltd.	開曼群島	專業投資	\$ 12,542,813	\$ 12,542,813	406,136,000	100.00	\$ 45,610,374	\$ 3,635,984	\$ 3,736,991	子公司
統一企業(股)公司	凱友投資(股)公司	台灣	專業投資	3,927,054	3,927,054	326,108,780	100.00	4,240,984	957,472	958,980	子公司
統一企業(股)公司	President International Trade And Investment Corp.	英屬維京群島	專業投資	582,546	582,546	10,700	100.00	1,540,746	(2,877)	(2,877)	子公司
統一企業(股)公司	南聯國際貿易(股)公司	台灣	經營貿易及相關之國內外買賣業務等	525,889	525,889	99,999,184	100.00	1,495,379	428,204	421,829	子公司
統一企業(股)公司	President Global Corp.	美國	進口速食麵、果汁罐頭	147,250	147,250	500,000	100.00	1,168,740	168,711	168,840	子公司
統一企業(股)公司	凱南投資(股)公司	台灣	專業投資	2,135,000	2,135,000	213,500,000	100.00	893,164	62,128	61,948	子公司
統一企業(股)公司	統上開發建設(股)公司	台灣	建築業	1,030,000	1,030,000	34,020,000	100.00	445,630	52,227	39,052	子公司
統一企業(股)公司	統一數網(股)公司	台灣	資訊業	65,000	65,000	6,500,000	100.00	430,227	283,898	283,748	子公司
統一企業(股)公司	統合開發(股)公司	台灣	休閒娛樂產業之經營管理	3,016,930	3,016,930	72,120,000	72.12	318,660	(45,348)	(32,657)	子公司
統一企業(股)公司	統一國際開發(股)公司	台灣	產業投資	10,431,029	10,431,029	917,734,230	69.37	9,991,470	496,175	334,801	子公司
統一企業(股)公司	德記洋行(股)公司	台灣	產品行銷代理及物流等業務	698,509	698,509	59,692,047	63.17	550,554	35,026	16,480	子公司
統一企業(股)公司	統一東京(股)公司	台灣	汽車租賃	389,977	389,977	29,986,824	51.00	453,020	53,253	27,158	子公司
統一企業(股)公司	統英包裝(股)公司	台灣	包裝材料及容器之加工、製造及買賣	198,726	198,726	31,767,030	50.58	584,725	262,420	133,159	子公司
統一企業(股)公司	統一實業(股)公司	台灣	經營原料鋼板等之加工製造暨製罐	9,061,326	9,061,326	719,357,425	45.55	8,261,046	1,069,141	491,997	子公司
統一企業(股)公司	統一超商(股)公司	台灣	連鎖便利商店之投資與經營	5,493,775	5,493,775	471,996,430	45.40	11,697,426	9,836,690	4,487,972	子公司
統一企業(股)公司	統正開發(股)公司	台灣	購物中心、百貨公司、國際貿易業	6,406,650	6,406,650	561,431,250	40.50	3,793,987	(345,415)	(139,893)	子公司
統一企業(股)公司	大統益(股)公司	台灣	黃豆原油之製造	1,082,543	1,009,589	61,141,231	38.22	1,897,989	892,059	336,563	-
統一企業(股)公司	台灣神隆(股)公司	台灣	原料藥之研發、生產及銷售	3,881,044	3,881,044	288,431,384	37.94	5,645,812	658,693	249,877	子公司

投資公司名稱	被投資公司名稱	所在地區	主要營業項目	原始投資金額		期末持有		帳面金額	被投資公司 本期(損)益	本期認列之 投資(損)益	備註
				本期末	去年年底	股數	比率				
統一企業(股)公司	維力食品工業(股)公司	台灣	速食麵、速食米粉、醬罐等之製造買賣及代理清香油銷售和飲料等之買賣	\$ 1,047,533	\$ 1,047,533	6,660,000	33.30	\$ 1,308,655	\$ 809,551	\$ 269,411	—
統一企業(股)公司	光泉牧場(股)公司	台灣	乳品、飲料等	961,560	961,560	31,252,839	31.25	1,780,036	1,110,552	348,065	—
統一企業(股)公司	統一開發(股)公司	台灣	轉運站及附屬設施之營運	1,080,000	1,080,000	108,000,000	30.00	1,229,770	143,048	42,914	子公司
統一企業(股)公司	統一綜合證券(股)公司	台灣	綜合證券業務	2,141,370	2,141,370	378,085,072	28.31	6,544,196	826,690	232,995	—
統一企業(股)公司	家福(股)公司	台灣	量販商場、超市經營	198,677	198,677	137,511,893	20.50	2,338,869	1,484,839	304,396	—
統一企業(股)公司	統一速達(股)公司	台灣	食品及用品貨運	200,000	200,000	29,570,400	20.00	409,751	457,034	91,240	—
統一企業(股)公司	萬通證券金融(股)公司	台灣	綜合證券業務	690,997	690,997	78,209,035	14.46	1,277,717	569,717	82,391	—
統一企業(股)公司	太子建設開發(股)公司	台灣	委託興建國民住宅，商業大樓出租出售業務	1,047,234	1,047,234	162,743,264	10.03	2,435,809	1,609,189	161,459	—
統一企業(股)公司	統一星巴克(股)公司等	台灣等	咖啡連鎖等	3,357,768	3,357,768	229,016,047	-	1,583,025	356,265	(512,247)	—
Cayman President Holdings Ltd.	Uni-President Southeast Asia Holdings Ltd.	開曼群島	專業投資	2,418,750	2,418,750	75,000,000	100.00	1,891,559	567,930	-	子公司(註1)
Cayman President Holdings Ltd.	Uni-President Foodstuff (BVI) Holdings Ltd.	英屬維京群島	專業投資	661,125	661,125	3	100.00	1,417,364	174,814	-	子公司(註1)
Cayman President Holdings Ltd.	統一企業中國控股有限公司	開曼群島	專業投資	20,110,279	20,110,279	3,044,508,000	70.49	38,766,922	2,948,641	-	子公司(註1)
Cayman President Holdings Ltd.	Queen's Holdings (BVI) Ltd.	英屬維京群島	專業投資	389,156	389,156	4,540	45.40	593,504	70,269	-	(註1)
Cayman President Holdings Ltd.	President Energy Development (Cayman Islands) Ltd.等	開曼群島等	能源投資等	299,544	340,663	5,866,454	-	254,890	602,018	-	(註1)
凱友投資(股)公司	Kai Yu (BVI) Investment Co., Ltd.	英屬維京群島	專業投資	340,171	340,171	1	100.00	2,667,224	721,808	-	子公司(註1)
凱友投資(股)公司	統一實業(股)公司	台灣	經營原料鋁板等之加工製造暨製罐	122,262	122,262	26,445,229	1.67	304,095	1,069,141	-	子公司(註1)

投資公司名稱	被投資公司名稱	所在地區	主要營業項目	原始投資金額			期末持有			被投資公司 本期(損)益	本期認列之 投資(損)益	備註
				本期末	去年年底	股數	比率	帳面金額				
凱友投資(股)公司	統一超商(股)公司	台灣	連鎖便利商店之投資與經營	\$ 271,796	\$ 271,796	4,203,200	0.40	\$ 317,732	\$ 9,836,690	\$ -	子公司 (註1)	
凱友投資(股)公司	大統益(股)公司等	台灣等	黃豆原油之製造等	381,831	368,031	33,099,264	-	720,843	1,608,093	-	子公司 (註1)	
南聯國際貿易(股)公司	聯柏企業(股)公司等	台灣等	買賣業等	1,439,875	1,473,238	113,331,647	-	1,614,199	1,252,985	-	子公司 (註1)	
統一國際開發(股)公司	President (BVI) International Investment Holdings Ltd.	英屬維京群島	專業投資	2,496,061	2,496,061	173,975,937	100.00	7,671,546	1,296,714	-	子公司 (註1)	
統一國際開發(股)公司	統一置業(股)公司	台灣	不動產買賣、租賃	630,000	130,000	63,000,000	100.00	628,473	4,329	-	子公司 (註1)	
統一國際開發(股)公司	統宇投資(股)公司	台灣	專業投資	750,000	750,000	45,460,000	100.00	514,001	39,496	-	子公司 (註1)	
統一國際開發(股)公司	統正開發(股)公司	台灣	購物中心、百貨公司、國際貿易業	6,706,650	6,706,650	561,431,250	40.50	3,793,987	(345,415)	-	子公司 (註1)	
統一國際開發(股)公司	康那香企業(股)公司	台灣	不織布、衛生棉、紙毛巾	304,779	304,779	40,824,109	20.71	508,314	(442,442)	-	子公司 (註2)	
統一國際開發(股)公司	統一開發(股)公司	台灣	轉運站及附屬設施之營運	720,000	720,000	72,000,000	20.00	819,847	143,048	-	子公司 (註1)	
統一國際開發(股)公司	台灣神隆(股)公司	台灣	原料藥之研發、生產及銷售	246,334	246,334	27,570,598	3.63	448,270	658,693	-	子公司 (註4)	
統一國際開發(股)公司	太子建設開發(股)公司等	台灣等	委託興建國民住宅，商業大樓出租出售業務等	2,009,249	2,088,858	91,575,710	-	291,564	611,941	-	子公司 (註5)	
統一實業(股)公司	開曼統一實業控股有限公司	開曼群島	一般進出口貿易及投資	7,863,787	7,863,787	25,309,700	100.00	9,210,736	363,633	-	子公司 (註1)	
統一實業(股)公司	越南統盟製罐有限公司	越南	空罐製造	43,740	43,740	-	51.00	54,569	808	-	子公司 (註1)	
統一超商(股)公司	英屬維京群島商維京控股有限公司	英屬維京群島	專業投資	4,983,745	4,885,624	140,384,307	100.00	5,053,883	845,170	-	子公司 (註1)	
統一超商(股)公司	統一生活事業(股)公司	台灣	藥妝日用百貨買賣	288,559	288,559	40,000,000	100.00	1,051,796	418,965	-	子公司 (註1)	
統一超商(股)公司	愛金卡(股)公司	台灣	經營電子票證業務	500,000	325,000	50,000,000	100.00	369,989	(40,544)	-	子公司 (註1)	
統一超商(股)公司	大智通文化行銷(股)公司	台灣	雜誌等物流	50,000	50,000	10,847,421	100.00	354,821	159,111	-	子公司 (註1)	

投資公司名稱	被投資公司名稱	所在地區	主要營業項目	原始投資金額		期末持有		帳面金額	被投資公司 本期(損)益	本期認列之 投資(損)益	備註
				本期末	去年年底	股數	比率				
統一超商(股)公司	統一超商代(股)公司	台灣	鮮食調理、研發	\$ 520,141	\$ 520,141	48,519,890	90.00	\$ 434,869	\$ 59,309	\$ -	子公司 (註1)
統一超商(股)公司	安源資訊(股)公司	台灣	企業資訊管理、顧問服務	332,482	332,482	24,382,921	86.76	341,897	60,194	-	子公司 (註1)
統一超商(股)公司	統一資訊(股)公司	台灣	企業資訊管理、顧問服務	320,741	320,741	25,714,475	86.00	527,301	113,476	-	子公司 (註1)
統一超商(股)公司	統一精工(股)公司	台灣	加油站、電梯	904,475	904,475	55,858,815	80.87	680,703	119,299	-	子公司 (註1)
統一超商(股)公司	統一藥品(股)公司	台灣	各種保健品、藥妝日用品之買賣	330,216	330,216	22,121,962	73.74	656,852	123,288	-	子公司 (註1)
統一超商(股)公司	統一遠達(股)公司	台灣	食品及用品貨運	711,576	711,576	103,496,399	70.00	1,454,357	457,034	-	子公司 (註1)
統一超商(股)公司	統一百華(股)公司	台灣	百貨貿易業	840,000	840,000	27,999,999	70.00	462,771	262,478	-	子公司 (註1)
統一超商(股)公司	統德行銷(股)公司	台灣	冷凍食品、低溫物流	237,437	237,437	23,605,042	60.00	615,562	308,489	-	子公司 (註1)
統一超商(股)公司	博睿來數位科技(股)公司	台灣	資訊供應服務業	100,400	100,400	9,999,999	50.03	387,436	399,965	-	子公司 (註1)
統一超商(股)公司	統一星巴克(股)公司	台灣	咖啡連鎖	59,400	59,400	10,691,337	30.00	450,659	770,708	-	子公司 (註1)
統一超商(股)公司	統一開發(股)公司	台灣	轉運站及附屬設施之營運	720,000	720,000	72,000,000	20.00	819,847	143,048	-	子公司 (註1)
統一超商(股)公司	家福(股)公司	台灣	量販商場、超市經營	7,112,028	7,112,028	130,801,027	19.50	5,142,151	1,484,839	-	子公司 (註1)
統一超商(股)公司	純正開發(股)公司	台灣	購物中心、百貨公司、國際貿易業	3,191,700	3,191,700	263,387,500	19.00	1,952,428	345,415	-	子公司 (註1)
統一超商(股)公司	統一國際開發(股)公司	台灣	產業投資	500,000	500,000	44,100,000	3.33	466,662	496,175	-	子公司 (註1)
統一超商(股)公司	統一蘭陽藝文(股)公司等	台灣等	藝文展覽業等	2,909,264	3,052,418	119,493,699	-	1,062,393	989,092	-	子公司 (註1)
純正開發(股)公司	統一時代(股)公司	台灣	特定專業區開發	1,205,649	685,649	72,000,000	100.00	1,697,411	2,551	-	子公司 (註1)
純正開發(股)公司	南紡流通事業(股)公司	台灣	百貨公司業務	500,000	500,000	50,000,000	50.00	254,556	159,102	-	子公司 (註1)
台灣神隆(股)公司	SPT International, Ltd.	英屬維京群島	一般投資業務	1,833,304	1,833,304	60,524,644	100.00	816,788	264,129	-	子公司 (註1)
台灣神隆(股)公司	ScinoPharm Singapore Pte. Ltd.	新加坡	一般投資業務	-	-	2	100.00	66	16	-	子公司 (註1)
Kai Yu (BVI) Investment Co., Ltd.	英屬開曼群島商統一咖啡開曼控股有限公司	開曼群島	專業投資	38,700	38,700	1,200,000	20.00	1,332,295	3,639,150	-	子公司 (註1)

投資公司名稱	被投資公司名稱	所在地區	主要營業項目	原始投資金額		股數	比率	帳面金額	被投資公司		備註
				本期末	去年年底				本期(損)益	本期認列之投資(損)益	
統宇投資(股)公司	興能高科技(股)公司等	台灣等	鋰電池製造及出售等	\$ 100,832	\$ 102,832	6,510,000	-	\$ 111,170	\$ 134,999	\$ -	(註1)
統一企業中國控股有限公司	Uni-President Asia Holdings Ltd.	開曼群島	專業投資	35,753,927	35,209,694	88,338,000,000	100.00	61,625,200	3,202,068	-	子公司(註1)
Uni-President Asia Holdings Ltd.	統一企業香港控股有限公司	香港	專業投資	41,617,957	41,073,724	4,754,995,600	100.00	60,233,079	2,990,964	-	子公司(註1)
Uni-President Asia Holdings Ltd.	皇茗資本有限公司	香港	專業投資	430,660	430,660	2,162,910	100.00	524,537	25,581	-	子公司(註1)
Uni-President Asia Holdings Ltd.	統仁實業(股)公司	台灣	人力派遣業	1,112	1,112	100,000	100.00	15,569	7,760	-	子公司(註1)
英屬維京群島商統一超商維京控股有限公司	統一超商香港控股有限公司	香港	專業投資	3,334,588	4,016,790	103,398,075	100.00	3,319,112	850,356	-	子公司(註1)
英屬維京群島商統一超商維京控股有限公司	統一超商納閩島控股有限公司	馬來西亞	專業投資	940,518	667,069	29,163,337	100.00	1,764,038	405,868	-	子公司(註1)
英屬維京群島商統一超商維京控股有限公司	Presiclerc Limited.	英屬維京群島	專業投資	-	1,075,232	-	-	-	-	-	子公司(註1)
統一超商香港控股有限公司	英屬開曼群島商統一咖啡開曼控股有限公司	開曼群島	專業投資	58,050	58,050	1,800,000	30.00	1,998,443	3,639,150	-	子公司(註1)
統一超商香港控股有限公司	統一超商餐飲開曼控股有限公司	開曼群島	專業投資等	191,826	191,826	9,620,000	-	39,025	(180)	-	子公司(註1)
統一超商納閩島控股有限公司	Philippine Seven Corp.	菲律賓	食品及用品買賣	939,614	666,166	239,376,070	52.22	1,763,320	817,186	-	子公司(註1)
Uni-President Southeast Asia Holdings Ltd.	Uni-President (Vietnam) Co., Ltd.	越南	食品、飼料、麵粉	3,183,000	3,183,000	-	100.00	3,545,475	388,188	-	子公司(註1)
Uni-President Southeast Asia Holdings Ltd.	Uni-President (Thailand) Ltd.	泰國	食品生產、買賣	914,662	914,662	-	100.00	484,696	88,517	-	子公司(註1)
Uni-President Southeast Asia Holdings Ltd.	Uni-President (Philippines) Corp.	菲律賓	食品生產、買賣	984,168	984,168	60,000,000	100.00	460,101	54,491	-	子公司(註1)
Uni-President Southeast Asia Holdings Ltd.	PT. ABC President Indonesia	印尼	飲料、速食麵	622,362	622,362	-	49.63	333,319	4,953	-	(註1)
Uni-President Southeast Asia Holdings Ltd.	PT. Uni-President Indonesia等	印尼等	飲料、藥妝銷售等	2,488	2,488	40,200	-	1,530	(3,688)	-	(註1)

投資公司名稱	被投資公司名稱	所在地區	主要營業項目	原始投資金額		期末持有		被投資公司		本期認列之 投資(損)益	備註
				本期期末	去年年底	股數	比率	帳面金額	本期(損)益		
President (B. V. I.) International Investment Holdings Ltd.	President Energy Development (Cayman Islands) Ltd.	開曼群島	能源投資	\$ 302,530	367,503	9,267,390	40.29	\$ 337,874	\$ 570,216	\$ -	子公司 (註1)
President (B. V. I.) International Investment Holdings Ltd.	統一企業中國控股有限公司等	開曼群島 等	專業投資等	247,469	1,294,698	16,399,361	-	116,292	1,248,040	-	(註1)
開曼統一實業控股有限公司	開曼統實控股(股)公司	開曼群島	專業投資	7,417,500	7,417,500	230,000,000	100.00	7,981,131	441,485	-	子公司 (註1)
開曼統一實業控股有限公司	開曼福建統一控股有限公司	開曼群島	專業投資	2,066,002	2,066,002	8,727	100.00	3,532,987	(2,531)	-	子公司 (註1)
開曼統一實業控股有限公司	開曼江蘇統一控股有限公司	開曼群島	專業投資	1,157,865	1,157,865	5,000	100.00	2,066,477	7,144	-	子公司 (註1)
開曼統實控股(股)公司	開曼統實(中國)控股(股)公司	開曼群島	專業投資	7,417,500	7,417,500	230,000,000	100.00	7,981,131	441,485	-	子公司 (註1)
凱南投資(股)公司等	台灣神陸(股)公司等	台灣等	原料藥之研發、生產及銷售等	3,799,831	4,987,662	122,451,363	-	1,937,810	(316,518)	-	(註1)

(註1)依規定得免揭露本公司認列之投資(損)益金額。

(註2)其中72,000仟股計\$486,555已提供作為銀行借款之擔保品。

(註3)其中24,313仟股計\$302,729已提供作為銀行借款之擔保品。

(註4)其中30,000仟股計\$341,603已提供作為銀行借款之擔保品。

(註5)其中9,000仟股計\$146,331已提供作為銀行借款之擔保品。

(註6)其中太子建設開發(股)公司14,000仟股計\$217,483已提供作為銀行借款之擔保品。

(註7)本表金額涉及外幣者，期末餘額及帳面金額係以財務報告日之匯率(美元：新台幣 1：32.25；人民幣：新台幣 1：4.644；港幣：新台幣 1：4.158)換算為新台幣；本期損益則按民國105年度平均匯率(美元：新台幣 1：32.24；人民幣：新台幣 1：4.850；港幣：新台幣 1：4.153)換算為新台幣。

統一企業股份有限公司
大陸投資資訊—基本資料及投資限額
民國105年1月1日至12月31日

單位：新台幣仟元

大陸被投資公司名稱	主要營業項目	實收資本額	投資方式	本月初自		本期末自		本公司直接 或間接投資 之持股比例	本期認列 投資損益	期末投資 帳面金額	截至本期末已 匯回投資收益	備註
				台灣匯出累 積投資金額	匯出	台灣匯出累 積投資金額	收回					
統一企業(中國)投資有限公司	專業投資	\$ 34,313,033	(註1)	-	\$ -	-	\$ -	70.53	\$ 2,098,774	\$ 40,646,323	\$ -	(註20)
昆山統一企業食品有限公司	方便麵、飲料及其他食品	3,096,000	(註2)	1,647,830	-	1,647,830	-	70.53	480,817	3,619,807	-	(註20)
廣州統一企業有限公司	方便麵、飲料及其他食品	2,418,750	(註2)	1,233,808	-	1,233,808	-	70.53	654,579	2,700,607	-	(註20)
武漢統一企業有限公司	方便麵、飲料及其他食品	1,922,100	(註2)	929,622	-	929,622	-	70.53	476,809	2,446,293	-	(註20)
成都統一企業有限公司	方便麵、飲料及其他食品	2,096,250	(註2)	1,313,979	-	1,313,979	-	70.53	294,197	2,173,128	-	(註20)
上海統一寶麗時代實業有限公司	租賃	278,618	(註2)	-	-	-	-	70.53	463,337	2,121,078	-	(註20)
鄭州統一企業有限公司	方便麵、飲料及其他食品	1,193,250	(註2)	592,513	-	592,513	-	70.53	381,138	1,452,982	-	(註20)
合肥統一企業有限公司	方便麵、飲料及其他食品	1,935,000	(註2)	1,279,729	-	1,279,729	-	70.53	80,862	1,345,029	-	(註20)
南昌統一企業有限公司	方便麵、飲料及其他食品	1,419,000	(註2)	745,839	-	745,839	-	70.53	189,499	1,220,289	-	(註20)
北京統一企業飲料食品有限公司	方便麵、飲料及其他食品	1,580,250	(註2)	795,656	-	795,656	-	70.53	79,901	1,089,922	-	(註20)
上海統一企業有限公司	方便麵、飲料及其他食品	1,290,000	(註2)	279,616	-	279,616	-	70.53	40,288	988,619	-	(註20)
長沙統一企業有限公司	方便麵、飲料及其他食品	967,500	(註2)	396,257	-	396,257	-	70.53	413,735	981,840	-	(註20)
新疆統一企業有限公司	蕃茄製品、方便麵、飲料及其他食品	1,209,375	(註2)	683,210	-	683,210	-	70.53	17,551	892,315	-	(註20)
陝西統一企業有限公司	方便麵、飲料及其他食品	1,612,500	(註2)	697,953	136,398	834,351	136,398	70.53	142,207	876,831	-	(註20)
河南統一企業有限公司	方便麵、飲料及其他食品	967,500	(註2)	452,969	-	452,969	-	70.53	166,104	871,808	-	(註20)
杭州統一企業有限公司	方便麵、飲料及其他食品	1,290,000	(註2)	405,084	-	405,084	-	70.53	124,291	827,786	-	(註20)
濟南統一企業有限公司	方便麵、飲料及其他食品	967,500	(註2)	379,449	-	379,449	-	70.53	30,844	790,480	-	(註20)

附表十

大陸被投資公司名稱	主要營業項目	實收資本額	本期期初自		本期匯出或		本期末自		本公司直接		截至本期末已 匯回投資收益	備註
			投資方式	台灣匯出累 積投資金額	匯出	收回	台灣匯出累 積投資金額	被投資公司 本期損益	或間接投資 之持股比例	本期認列 投資損益		
昆明統一企業食品有限公司	方便麵、飲料及其 他食品	\$ 967,500	(註2)	\$ 474,011	\$ -	\$ -	\$ 474,011	\$ 134,725	70.53	\$ 95,022	\$ 777,945	- (註20)
南寧統一企業有限公司	方便麵、飲料及其 他食品	967,500	(註2)	396,257	-	-	396,257	152,260	70.53	107,389	764,846	- (註20)
重慶統一企業有限公司	方便麵、飲料及其 他食品	1,083,600	(註2)	199,084	-	-	199,084	49,103	70.53	34,632	755,257	- (註20)
秦州統一企業有限公司	方便麵、飲料及其 他食品	967,500	(註2)	177,754	-	-	177,754	95,654	70.53	67,465	751,643	- (註20)
上海統一企業管理諮詢有限公司	諮詢服務	92,873	(註2)	-	-	-	-	241,804	70.53	170,544	726,011	- (註20)
徐州統一企業有限公司	方便麵、飲料及其 他食品	1,064,250	(註2)	497,711	68,199	-	565,910	119,869	70.53	84,544	670,075	- (註20)
福州統一企業有限公司	方便麵、飲料及其 他食品	645,000	(註2)	237,005	-	-	237,005	50,937	70.53	35,926	665,194	- (註20)
江蘇統一企業有限公司	方便麵、飲料及其 他食品	967,500	(註2)	477,394	-	-	477,394	30,527	70.53	21,530	664,959	- (註20)
上海統一企業飲料食品有限公司	方便麵、飲料及其 他食品	999,750	(註2)	568,326	136,398	-	704,724	18,110	70.53	12,773	608,733	- (註20)
湛江統一企業有限公司	方便麵、飲料及其 他食品	806,250	(註2)	366,631	-	-	366,631	89,852	70.53	63,373	604,993	- (註20)
山西統一企業有限公司	方便麵、飲料及其 他食品	967,500	(註2)	375,095	-	-	375,095	88,733	70.53	62,583	570,154	- (註20)
石家莊統一企業有限公司	方便麵、飲料及其 他食品	1,128,750	(註2)	375,459	-	-	375,459	177,358	70.53	125,090	558,043	- (註20)
內蒙古統一企業有限公司	方便麵、飲料及其 他食品	967,500	(註2)	477,394	-	-	477,394	43,994	70.53	31,029	549,325	- (註20)
北京統一飲品有限公司	方便麵、飲料及其 他食品	951,375	(註2)	284,406	-	-	284,406	147,893	70.53	104,309	516,842	- (註20)
貴陽統一企業有限公司	方便麵、飲料及其 他食品	967,500	(註2)	480,296	-	-	480,296	67,838	70.53	47,846	493,341	- (註20)
阿克蘇統一企業有限公司	方便麵、飲料及其 他食品	645,000	(註2)	252,966	-	-	252,966	1,178	70.53	831	474,236	- (註20)
長白山統一企業(吉林)礦泉水有限公司	礦泉水	626,890	(註2)	-	-	-	-	32,365	70.53	22,827	430,279	- (註20)
統一商貿(湖北)有限公司	批發及零售	445,788	(註2)	-	-	-	-	145,600	70.53	102,692	394,365	- (註20)
煙台統利飲料工業有限公司	飲料	464,363	(註2)	-	-	-	-	3,816	70.53	2,691	370,407	- (註20)
寧夏統一企業有限公司	方便麵、飲料及其 他食品	516,000	(註2)	95,479	63,652	-	159,131	6,885	70.53	4,856	311,950	- (註20)
白銀統一企業有限公司	方便麵、飲料及其 他食品	645,000	(註2)	252,966	-	-	252,966	38,939	70.53	27,464	287,562	- (註20)

大陸被投資公司名稱	主要營業項目	實收資本額		投資方式	本月初自		本期匯出或		本期末自		本公司直接		截至本期末已				
		金額	美金		匯出	收回	積投資金額	台灣匯出累	積投資金額	被投資公司	或間接投資	之持股比例		本期認列	期末投資	匯回投資收益	備註
呼圖壁統一企業蕃茄製品科技有限公司	蕃茄製品	628,875	\$	(註2)	238,697	\$	-	-	238,697	\$	108,478	70.53	76,510	267,657	\$	-	(註20)
瀋陽統一企業有限公司	方便麵、飲料及其他食品	1,286,775		(註2)	562,204		-	-	562,204		14,243	70.53	10,046	256,495		-	(註20)
天津統一企業有限公司	方便麵、飲料及其他食品	387,000		(註2)	-		-	-	-		10,633	70.53	7,500	229,529		-	(註20)
統一企業(昆山)置業開發有限公司	租賃	278,618		(註2)	-		-	-	-		4,739	70.53	3,343	185,087		-	(註20)
長春統一企業有限公司	方便麵、飲料及其他食品	645,000		(註2)	118,503		-	-	118,503		127,377	70.53	89,839	176,620		-	(註20)
湖南統一企業有限公司	方便麵、飲料	193,500		(註2)	-		-	-	-		57,399	70.53	40,483	159,515		-	(註20)
海南統一企業有限公司	方便麵、飲料及其他食品	451,500		(註2)	82,952		-	-	82,952		32,650	70.53	23,028	151,187		-	(註20)
皇茗企業管理諮詢(上海)有限公司	諮詢服務	4,838		(註3)	3,555		-	-	3,555		5,611	70.53	3,957	79,996		-	(註20)
巴馬統一礦泉水有限公司	礦泉水	133,838		(註2)	-		-	-	-		21,689	70.53	15,297	75,973		-	(註20)
武漢統一企業礦泉水有限公司	礦泉水	154,800		(註2)	28,441		-	-	28,441		21,198	70.53	14,951	71,295		-	(註20)
上海統星食品貿易有限公司	批發及零售	30,638		(註1)	22,515		-	-	22,515		16,926	70.53	11,938	51,948		-	(註20)
統一企業(昆山)食品科技有限公司	食物包裝產品之設計與研發	38,700		(註2)	2,227		-	-	2,227		1,953	70.53	1,377	23,930		-	(註20)
婺源統一企業礦泉水有限公司	礦泉水	54,825		(註2)	28,441		-	-	28,441		1,620	70.53	1,143	12,428		-	(註20)
統一(上海)商貿有限公司	批發及零售	277,350		(註2)	189,604		-	-	189,604		4,944	70.53	3,487	7,916		-	(註20)
成都統一巧麵館餐飲文化有限公司	餐飲文化推廣、餐飲服務	4,644		(註2)	-		-	-	-		29	70.53	20	3,112		-	(註20)
北京統一食品有限公司	方便麵及其他食品	754,650		(註2)	118,503		-	-	118,503		1,587	70.53	1,120	60,629		-	(註20)
哈爾濱統一企業有限公司	方便麵、飲料及其他食品	806,250		(註2)	280,468		-	-	280,468		52,371	70.53	36,937	143,272		-	(註20)
統一商貿(昆山)有限公司	批發及零售	322,500		(註2)	229,265		-	-	229,265		126,564	70.53	89,265	776,608		-	(註20)
桂林紫泉飲料工業有限公司	方便麵、飲料及其他食品	614,685		(註2)	-		-	-	-		48,101	29.62	14,249	210,901		-	(註20)
宜昌紫泉飲料工業有限公司	方便麵、飲料及其他食品	612,750		(註2)	79,566		-	-	79,566		23,520	24.69	5,806	140,754		-	(註20)

大陸被投資公司名稱	主要營業項目	實收資本額	投資方式	本月初自		本期匯出或		本期末自		本公司直接		截至本期末已匯回投資收益	備註
				台灣匯出累積投資金額	匯出	收回	台灣匯出累積投資金額	被投資公司本期損益	或間接投資之持股比例	本期認列投資損益	期末投資帳面金額		
佛山市三水健力寶貿易有限公司	碳酸飲料	\$ 1,996,760	(註4)	\$ 1,803,388	\$ -	\$ -	\$ 1,803,388	\$ 612,668	100.00	\$ 612,668	\$ 3,326,960	\$ -	(註20)
中山統一企業有限公司	水產、畜產、寵物飼料	625,650	(註5)	706,082	-	-	706,082	190,188	100.00	190,188	1,577,169	-	(註20)
青島統一飼料農牧有限公司	水產、畜產、寵物飼料	483,750	(註5)	297,177	-	-	297,177	12,568	100.00	12,568	543,021	-	(註20)
上海松江統一企業有限公司	倉儲服務	612,750	(註5)	538,651	-	-	538,651	9,501	100.00	9,501	252,718	-	(註20)
天津統一企業有限公司	麵粉	455,076	(註5)	402,551	-	-	402,551	283	100.00	283	72,119	-	(註20)
張家港統清食品有限公司	油脂、油粕、飼料、麵粉	548,250	(註4)	328,950	79,502	-	408,452	60,312	70.00	42,218	571,945	-	(註20)
統萬珍極食品有限公司	醬油及調味品	1,383,089	(註4)	690,958	-	-	690,958	46,493	50.00	23,246	695,931	-	(註20)
統實(中國)投資有限公司	一般投資	7,417,500	(註6)	967,500	-	-	967,500	441,485	47.22	208,469	3,768,690	-	(註20)
泰州統實企業有限公司	塑膠軟包裝製造	967,500	(註7)	967,500	-	-	967,500	207,483	47.22	97,973	763,014	-	(註20)
漳州統實包裝有限公司	塑膠軟包裝製造	967,500	(註7)	967,500	-	-	967,500	161,039	47.22	76,043	629,696	-	(註20)
昆山統實企業有限公司	塑膠軟包裝製造	967,500	(註7)	-	-	-	-	82,785	47.22	39,091	536,014	-	(註20)
四川統實企業有限公司	塑膠軟包裝製造	967,500	(註7)	-	-	-	-	28,148	47.22	13,291	395,969	-	(註20)
惠州統實企業有限公司	塑膠軟包裝製造	967,500	(註7)	193,500	-	-	193,500	1,617	47.22	764	389,658	-	(註20)
北京統實飲品有限公司	塑膠軟包裝製造	967,500	(註7)	-	-	-	-	13,561	47.22	6,404	361,683	-	(註20)
成都統實企業有限公司	塑膠軟包裝製造	967,500	(註7)	370,875	-	-	370,875	17,538	47.22	8,281	358,806	-	(註20)
湛江統實企業有限公司	塑膠軟包裝製造	645,000	(註7)	-	-	-	-	35,728	47.22	16,871	326,575	-	(註20)
無錫統一實業包裝有限公司	空罐製造	313,470	(註8)	225,750	-	-	225,750	49,383	47.22	24,680	286,078	-	(註20)
成都統一實業包裝有限公司	空罐製造	241,875	(註8)	241,875	-	-	241,875	17,309	47.22	8,173	243,873	-	(註20)
長沙統實包裝有限公司	空罐銷售	225,750	(註8)	-	-	-	-	3,263	47.22	1,541	100,411	-	(註20)
福建統一馬口鐵有限公司	馬口鐵皮製造	2,789,625	(註9)	1,720,441	-	-	1,720,441	2,916	40.99	1,195	1,634,956	-	(註20)

大陸被投資公司名稱	主要營業項目	實收資本額	投資方式	本月初自		本期匯出或		本期末自		本公司直接或間接投資之持股比例		本期認列投資損益	期末投資帳面金額	截至本期末已匯回投資收益	備註
				台灣匯出累積投資金額	匯出	收回	台灣匯出累積投資金額	被投資公司本期損益	39.13 %	8,622 \$	3,373 \$				
江蘇統一馬口鐵有限公司	馬口鐵皮製造	1,290,000 \$	(註10)	894,937 \$	- \$	- \$	894,937 \$	8,622 \$	39.13 %	3,373 \$	914,929 \$	-	(註20)		
浙江統冠物流發展有限公司	物流倉儲	185,745	(註11)	182,543	-	-	182,543	9,123	56.64	5,167	106,619	-	(註20)		
上海統超物流有限公司	物流整合	64,500	(註12)	64,500	-	-	64,500	115,669	45.80	55,815	139,946	-	(註20)		
泰州統一起商有限公司	物流整合	278,618	(註12)	278,618	-	-	278,618	1,810	45.80	829	128,337	-	(註20)		
統一超商(上海)便利有限公司	連鎖便利商店經營	2,043,197	(註12)	2,205,871	-	-	2,205,871	165,032	45.80	75,585	48,908	-	(註20)		
山東統超物流有限公司	物流整合	92,873	(註12)	-	92,873	-	92,873	36	45.80	16	42,519	-	(註20)		
統一康是美商業連鎖(深圳)有限公司	百貨類商品零售	464,363	(註13)	303,707	-	-	303,707	2,572	45.80	1,178	30,416	-	(註20)		
成都統一量販超市有限公司	商品批發零售	464,363	(註12)	418,041	-	-	418,041	65,834	45.80	30,152	25,899	-	(註20)		
上海統超商貿有限公司	食品、商品買賣	286,380	(註12)	166,751	-	-	166,751	2,249	45.80	1,030	15,308	-	(註20)		
上海酷聖石冰淇淋有限公司	冰淇淋銷售	770,280	(註12)	770,280	-	-	770,280	160,094	45.80	73,323	37,050	-	(註20)		
統一(上海)保健品商貿有限公司	保健品、藥妝日用品之買賣	96,750	(註14)	96,750	-	-	96,750	75,459	33.77	25,483	12,907	-	(註20)		
上海統一星巴克咖啡有限公司	咖啡及附屬商品販售買賣	360,263	(註12)	64,500	-	-	64,500	4,131,439	33.74	1,393,948	1,680,415	-	(註20)		
山東統一銀座商業有限公司	商品批發零售	278,618	(註12)	131,527	-	-	131,527	24,706	25.19	6,233	89,567	-	(註20)		
北京博客來諮詢有限公司	諮詢	484	(註15)	-	-	-	-	10	22.91	2	9	-	(註20)		
樂清(上海)清潔用品租賃有限公司	清潔用品之銷售	278,618	(註16)	21,599	-	-	21,599	16,369	2.04	-	414	-	(註20)		
神隆(昆山)生化科技有限公司	生產原料藥、中間體及提供生物科技研發等諮詢服務	129,000	(註17)	120,131	-	-	120,131	10,227	47.34	4,841	204,254	-	(註20)		
神隆醫藥(常熟)有限公司	生產原料藥、中間體及提供生物科技研發等諮詢服務	1,757,625	(註17)	1,757,625	-	-	1,757,625	253,827	47.34	120,162	193,303	-	(註20)		
上海神隆生化科技有限公司	原料藥、中間體等產品之代理及銷售等	38,700	(註17)	38,700	-	-	38,700	84	47.34	40	9,473	-	(註20)		
德記洋行實業(上海)有限公司	各類食品及飲料批發等業務	9,675	(註18)	9,675	-	-	9,675	2,755	64	1,645	1,424	-	(註20) (註21)		

大陸被投資公司名稱	主要營業項目	實收資本額	投資方式	本月初自		本期末自		本公司直接		截至本期末已	備註
				台灣匯出累	積投資金額	台灣匯出累	積投資金額	被投資公司	或間接投資		
華穗食品創業投資公司	生產和銷售等	\$ 6,442,564	(註19)	\$ 744,442	\$ 744,442	\$ 744,442	\$ 924,196	-	\$ 2,404,844	\$ -	(註20)

公司名稱	投資金額	依經濟部投審會		投資金額	投資限制額(註22)
		核准投資金額	規定赴大陸地區		
統一企業(股)公司	\$ 26,480,760	\$ 37,380,985	\$ 91,620,160		
統一實業(股)公司	6,549,878	11,906,932	11,497,510		
統一超商(股)公司	3,966,413	6,938,267	19,956,558		
台灣神隆(股)公司	1,955,914	1,955,914	6,136,675		
德記洋行(股)公司	164,991	168,216	411,987		
凱友投資(股)公司	198,725	351,918	2,550,985		
統一藥品(股)公司	119,325	119,325	644,865		
統一藥包(股)公司	96,750	96,750	405,251		
統一銀行(股)公司	95,699	95,699	603,238		
統一麥公團生活事業(股)公司	51,600	51,600	69,994		
崇清服務(股)公司	21,599	21,599	219,626		
南聯國際貿易(股)公司	20,092	20,092	1,021,498		
統一東京(股)公司	322,500	322,500	426,536		
統一國際開發(股)公司	2,853,431	2,548,234	8,596,549		

(註1)係透過第三地區投資設立公司(統一企業香港控股有限公司)再投資大陸。
(註2)係透過大陸轉投資公司(統一企業(中國)投資有限公司)再投資大陸。
(註3)係透過第三地區投資設立公司(皇若資本有限公司)再投資大陸。
(註4)係透過第三地區投資設立公司(Cayman President Holdings Ltd.)再投資大陸。
(註5)係透過第三地區投資設立公司(Uni-President Foodstuff (BVI) Holdings Ltd.)再投資大陸。
(註6)係透過第三地區投資設立公司(開豐統實(中國)控股股份有限公司)再投資大陸。
(註7)係透過大陸轉投資設立公司(開豐統實(中國)投資有限公司)再投資大陸。
(註8)係透過第三地區投資設立公司(開豐統一實業控股有限公司)再投資大陸。
(註9)係透過第三地區投資設立公司(開豐福建統一控股有限公司)再投資大陸。
(註10)係透過第三地區投資設立公司(開豐江蘇統一控股有限公司)再投資大陸。
(註11)係透過第三地區投資設立公司(統一超商香港控股有限公司)再投資大陸。
(註12)係透過第三地區投資設立公司(統一超商香港維多利亞中國控股有限公司)再投資大陸。
(註13)係透過第三地區投資設立公司(英屬維京群島商統一超商維多利亞中國控股有限公司)再投資大陸。
(註14)係透過第三地區投資設立公司(博客來維多利亞中國控股有限公司)再投資大陸。
(註15)係透過第三地區投資設立公司(榮清中國控股有限公司)再投資大陸。
(註16)係透過第三地區投資設立公司(SPT International, Ltd.)再投資大陸。
(註17)係透過第三地區投資設立公司(德記洋行(香港)國際有限公司)再投資大陸。
(註18)係透過第三地區投資設立公司(德記洋行(上海)有限公司)再投資大陸。
(註19)係淨值或合併淨值之60%為計算基礎。
(註20)本期認列之損益係依經會計師查核之財務報表評價而得。
(註21)德記洋行商貿(上海)有限公司於民國105年11月與德記洋行實業(上海)有限公司合併。
(註22)係淨值或合併淨值之60%為計算基礎。
(註23)本表金額涉及外幣者，期末投資帳面價值係以財務報告日之匯率(美元：新台幣 1：32.25；人民幣：新台幣 1：4.644)換算為新台幣，本期認列損益則以民國105年度平均匯率(美元：新台幣 1：32.24；人民幣：新台幣 1：4.850)換算為新台幣。

統一企業股份有限公司
現金及約當現金明細表
民國105年12月31日

單位：新台幣仟元

項	目	摘	要	金	額
現金：					
	庫存現金			\$	1,072
	支票存款				23,499
	活期存款—台幣				140,418
	—外幣	USD 350仟元，匯率32.2			11,281
約當現金：					
	定期存款—台幣	民國105年12月28日至106年3月1日，年 利率0.42%~0.57%			<u>4,800,000</u>
					<u>\$ 4,976,270</u>

(以下空白)

統一企業股份有限公司
應收帳款淨額明細表
民國 105 年 12 月 31 日

單位：新台幣仟元

客 戶 名 稱	摘 要	金 額	備 註
源友企業(股)公司	應收客帳	\$ 96,849	—
全家便利商店(股)公司	"	59,273	—
聯華食品工業(股)公司	"	30,152	—
來來超商(股)公司	"	15,888	—
其他(零星未超過2%)	"	<u>374,925</u>	—
		577,087	
減：備抵呆帳		(<u>9,351</u>)	
		<u>\$ 567,736</u>	

(以下空白)

統一企業股份有限公司
應收帳款—關係人淨額明細表
民國 105 年 12 月 31 日

單位：新台幣仟元

<u>客</u> <u>戶</u> <u>名</u> <u>稱</u>	<u>摘</u> <u>要</u>	<u>金</u> <u>額</u>	<u>備</u> <u>註</u>
統昶行銷(股)公司	應收客帳	\$ 913,727	—
統昂企業(股)公司	"	429,462	—
統一超商(股)公司	"	354,457	—
捷盟行銷(股)公司	"	352,495	—
會統(股)公司	"	272,838	—
統舜企業(股)公司	"	214,593	—
統祥(股)公司	"	207,987	—
其他(零星未超過5%)	"	<u>1,132,487</u>	—
		<u>\$ 3,878,046</u>	

(以下空白)

統一企業股份有限公司
存貨明細表
民國 105 年 12 月 31 日

單位：新台幣仟元

項	目	摘	要	金	額	備	註
				成	本	淨變現價值	
商	品	—		\$ 334,072		\$ 415,732	註
原	料	—		654,447		657,027	註
在途原料		—		341,758		341,758	註
物	料	—		84,365		83,067	註
在製	品	—		175,128		172,227	註
製	成	—		632,201		811,537	註
副	產	—		664		877	註
				<u>\$ 2,222,635</u>		<u>\$ 2,482,225</u>	

(註)淨變現價值之決定方式，請詳附註四(十二)存貨之說明。

統一企業股份有限公司
採用權益法之投資變動明細表
民國105年1月1日至12月31日

單位：新台幣千元

公 司 名 稱	期 初 稀 股 數 (仟 股)	期 初 餘 額 金 額	額 本 期 增 加 金 額	額 本 期 減 少 金 額	額 股 數 (仟 股)	未 持 股 比 率 (%)	餘 額 金 額	額 單 價 (元)	總 額 金 額	淨 值	保 或 質 押 情 形	備 註
Cayman President Holdings Ltd.	406,136	\$ 45,408,014	\$ 202,360	-	-	100.00%	\$ 45,610,374	\$ 115.94	\$ 47,085,505	無	-	-
凱友投資(股)公司	306,205	3,628,821	612,163	-	326,109	"	4,240,984	13.04	4,251,642	"	-	-
President International Trade and Investment Corp.	11	1,566,611	-	25,865	11	"	1,540,746	120,223.64	1,286,393	"	-	-
南聯國際貿易(股)公司	99,999	1,136,855	358,524	-	99,999	"	1,495,379	17.02	1,702,482	"	-	-
President Global Corp.	500	1,156,884	11,856	-	500	"	1,168,740	2,337.48	1,168,740	"	-	-
凱南投資(股)公司	213,500	821,369	71,795	-	213,500	"	893,164	4.18	893,344	"	-	-
統上開發建設(股)公司	34,020	439,830	5,800	-	34,020	"	445,630	13.49	458,805	"	-	-
統一數網(股)公司	6,500	340,769	89,682	-	6,500	"	430,451	66.28	430,816	"	-	-
統義玻璃工業(股)公司	36,000	231,908	-	16,461	36,000	"	215,447	5.36	192,839	"	-	-
統一夢公園生活事業(股)公司	6,100	119,146	-	2,867	6,100	"	116,279	19.12	116,656	"	-	-
統一遠邁自販(股)公司	15,000	136,900	-	66,926	15,000	"	69,974	5.44	81,534	"	-	-
統健實業(股)公司	11,741	121,066	6,690	-	11,741	97.84%	127,756	6.95	81,604	"	-	-
統合開發(股)公司	72,120	402,657	-	32,357	72,120	72.12%	370,300	4.42	318,660	"	-	-
統一國際開發(股)公司	917,734	9,816,793	174,677	-	917,734	69.37%	9,991,470	10.83	9,938,710	"	-	-
德記洋行(股)公司	59,692	533,517	17,037	-	59,692	63.17%	550,554	11.85	707,351	"	-	-
統樂開發事業(股)公司	98,885	870,574	-	870,574	98,885	61.80%	-	(2.24)	(221,176)	"	-	(註1)
統奕包裝(股)公司	31,768	581,451	3,274	-	31,768	50.58%	584,725	17.11	543,658	"	-	-
統一東京(股)公司	29,987	465,548	-	12,527	29,987	51.00%	453,021	12.09	362,541	"	-	-
統清(股)公司	6,120	143,119	19,431	-	6,120	"	162,550	26.71	163,456	"	-	-
統萬(股)公司	6,000	113,634	4,878	-	6,000	50.00%	118,512	20.04	120,255	"	-	-
統一實業(股)公司	719,357	8,515,537	-	254,491	719,357	45.55%	8,261,046	13.85	9,963,100	"	-	-
統一超商(股)公司	471,997	10,984,827	712,599	-	471,997	45.40%	11,697,426	231.00	109,031,175	"	-	-

統一企業股份有限公司

採用權益法之投資變動明細表(續)

民國105年1月1日至12月31日

單位：新台幣千元

公 司 名 稱	初 期		增 加		減 少		未 結 餘		額 市 價 或 股 權 淨 值		保 或 質 押 情 形 備 註
	稱 股 數 (仟 股)	金 額	稱 股 數 (仟 股)	金 額	稱 股 數 (仟 股)	金 額	持 股 比 率	金 額	單 價 (元)	總 額	
統一開發(股)公司	561,431	\$ 3,933,880	-	\$ -	-	\$ 139,893	40.50%	\$ 3,793,987	\$ 6.76	\$ 3,793,987	"
台灣神隆(股)公司	277,338	5,505,148	11,094	140,664	-	-	37.94%	5,645,812	38.65	11,147,873	"
大統益(股)公司	60,269	1,788,395	872	109,594	-	-	38.22%	1,897,989	84.10	5,141,978	"
維力食品工業(股)公司	6,660	1,209,760	-	98,895	-	-	33.30%	1,308,655	58.82	391,732	"
光泉牧場(股)公司	31,253	1,618,855	-	161,181	-	-	31.25%	1,780,036	57.01	1,781,652	"
統一開發(股)公司	108,000	1,365,056	-	-	-	135,286	30.00%	1,229,770	11.39	1,229,770	"
統一百華(股)公司	12,000	119,641	-	78,690	-	-	"	198,331	16.53	198,331	"
統一綜合證券(股)公司	366,644	6,383,046	11,441	161,150	-	-	28.31%	6,544,196	11.80	4,461,404	"
家福(股)公司	137,512	2,271,533	-	67,386	-	-	20.50%	2,338,869	17.01	2,338,869	"
統一速達(股)公司	29,570	348,554	-	61,197	-	-	20.00%	409,751	13.87	410,147	"
統一星巴克(股)公司	7,128	270,475	-	28,882	-	-	"	299,357	42.15	300,439	"
統興行銷(股)公司	6,521	134,621	1,347	66,458	-	-	"	201,079	25.56	201,079	"
捷盟行銷(股)公司	5,144	83,356	-	41,233	-	-	"	124,589	24.22	124,589	"
統一精工(股)公司	13,046	136,799	-	22,188	-	-	18.89%	158,987	12.19	158,987	" (註2)
萬通票券金融(股)公司	78,209	1,273,990	-	3,727	-	-	14.46%	1,277,717	16.34	1,277,717	" (註2)
太子建設開發(股)公司	162,743	2,489,256	-	-	-	53,447	10.03%	2,435,809	10.50	1,708,804	" (註2)
統一生機開發(股)公司等	-	85,834	-	6,806	-	-	3.96%~	92,640	-	82,143	" (註2)
	5,412,840	116,554,029	44,658	\$ 3,338,767	-	\$ 1,610,694	100.00%	118,282,102	-	\$223,427,591	
減：累計減損	(133,165)						(133,165)		
		\$116,420,864						\$	118,148,937		

(註1)採用權益法投資餘額沖減至零後，負數餘額轉列「其他非流動負債-其他」。

(註2)本公司對該等公司持股雖未達20%以上，但因對該等公司具有重大影響力，故採用權益法評價。

統一企業股份有限公司
不動產、廠房及設備—成本變動明細表
民國 105 年 1 月 1 日至 12 月 31 日

單位：新台幣仟元

請詳附註六(九)不動產、廠房及設備之說明。

(以下空白)

統一企業股份有限公司
不動產、廠房及設備—累計折舊變動明細表
民國 105 年 1 月 1 日至 12 月 31 日

單位：新台幣仟元

請詳附註六(九)不動產、廠房及設備之說明，其折舊方法及耐用年限則請詳附註四(十四)
不動產、廠房及設備之說明。

(以下空白)

統一企業股份有限公司
投資性不動產—成本變動明細表
民國105年1月1日至12月31日

單位：新台幣仟元

請詳附註六(十)投資性不動產淨額之說明。

(以下空白)

統一企業股份有限公司
投資性不動產—累計折舊變動明細表
民國 105 年 1 月 1 日至 12 月 31 日

單位：新台幣仟元

請詳附註六(十)投資性不動產淨額之說明，其折舊方法及耐用年限則請詳四(十六)投資性不動產之說明。

(以下空白)

統一企業股份有限公司
遞延所得稅資產明細表
民國 105 年 12 月 31 日

單位：新台幣仟元

請詳附註六(二十七)所得稅之說明。

(以下空白)

統一企業股份有限公司
預付設備款變動明細表
民國 105 年 1 月 1 日至 12 月 31 日

單位：新台幣仟元

項 目	期 初 餘 額	本期增加額 (註1)	本期移轉額 (註2)	期 末 餘 額	備註
預付設備款	\$ 514,945	\$ 1,315,017	(\$ 1,421,912)	\$ 408,050	-

(註1)含預付設備款利息資本化\$8,042。

(註2)係轉入「不動產、廠房及設備」暨「投資性不動產」。

(以下空白)

統一企業股份有限公司
應付帳款明細表
民國 105 年 12 月 31 日

單位：新台幣仟元

<u>供 應 商 名 稱</u>	<u>摘 要</u>	<u>金 額</u>	<u>備 註</u>
宏全國際(股)公司	應付客帳	\$ 161,821	—
源友企業(股)公司	”	115,653	—
台灣唯綠包裝(股)公司	”	85,226	—
其他(零星未超過2%)	”	<u>865,898</u>	—
		<u>\$ 1,228,598</u>	

(以下空白)

統一企業股份有限公司
其他應付款明細表
民國 105 年 12 月 31 日

單位：新台幣仟元

請詳附註六(十三)其他應付款之說明。

(以下空白)

統一企業股份有限公司
一年或一營業週期內到期長期負債明細表
民國 105 年 12 月 31 日

單位：新台幣仟元

<u>債權人/債券名稱</u>	<u>摘</u>	<u>要</u>	<u>利</u>	<u>率</u>	<u>金</u>	<u>額</u>	<u>抵</u>	<u>押</u>	<u>或</u>	<u>擔</u>	<u>保</u>
101年第一次無擔保公司債	(註)		1.35%		\$	2,500,000					無
101年第二次無擔保公司債	(註)		1.28%			1,800,000					〃
						<u>\$ 4,300,000</u>					

(註) 請詳附註六(十四)應付公司債之說明。

(以下空白)

統一企業股份有限公司
應付公司債明細表
民國105年12月31日

單位：新台幣仟元

債名	稱	受託人	發行日期	付息日期	利率	發行總額	已償還金額	期末餘額	償還辦法	抵押或擔保
				(註)	(註)	\$	\$	\$	(註)	
101年第一次無擔保普通公司債		台北富邦商業銀行	101.6.18	"	"	5,000,000	2,500,000	2,500,000	"	無
101年第二次無擔保普通公司債		台北富邦商業銀行	101.10.29	"	"	3,600,000	-	3,600,000	"	"
101年第三次無擔保普通公司債		台北富邦商業銀行	102.2.26	"	"	2,000,000	-	2,000,000	"	"
103年第一次無擔保普通公司債		台北富邦商業銀行	103.2.18	"	"	3,600,000	-	3,600,000	"	"
103年第二次無擔保普通公司債		台北富邦商業銀行	103.6.23	"	"	5,800,000	-	5,800,000	"	"
								17,500,000		
								(4,300,000)		
								\$ 13,200,000		

減：一年內到期部分

(註)請詳附註六(十四)應付公司債之說明。

統一企業股份有限公司

長期借款明細表

民國105年12月31日

單位：新台幣千元

貸款銀行名稱	性質	質	契約	期間	利率	金額	度	金額	抵押或擔保	備註
中國銀行	信用借款		民國105.07.04~107.07.04		0.85%	\$ 5,000,000	\$ 5,000,000	\$ 5,000,000	無	在契約期間於額度內循環動用，到期一次償付。
三菱東京日聯銀行	"		民國103.09.09~107.09.07		1.25%	1,000,000	1,000,000	1,000,000	"	"
"	"		民國104.07.14~109.07.14		1.35%	2,000,000	2,000,000	2,000,000	"	"
日商瑞穗銀行	"		民國105.08.31~107.08.31		0.91%	USD 100,000 仟元	USD 100,000 仟元	3,000,000	"	"
香港上海匯豐銀行	"		民國105.09.30~107.09.30		0.88%~0.91%	USD 140,000 仟元	USD 140,000 仟元	2,400,000	"	"
中國交通銀行	"		民國105.05.27~107.05.27		0.83%	USD 60,000 仟元	USD 60,000 仟元	1,800,000	"	"
法國巴黎銀行	"		民國105.02.16~107.02.16		0.88%	USD 60,000 仟元	USD 60,000 仟元	1,200,000	"	"
"	"		民國105.02.16~107.02.16		0.88%	300,000	300,000	300,000	"	"
臺灣銀行	"		民國105.12.23~107.12.23		0.96%	1,500,000	1,500,000	1,065,000	"	"
第一銀行台南分行	"		民國105.04.06~107.04.06		0.96%	1,000,000	1,000,000	1,000,000	"	"
渣打國際商業銀行	"		民國105.07.20~107.07.20		0.89%	USD 35,000 仟元	USD 35,000 仟元	1,000,000	"	"
三井住友銀行	"		民國105.12.13~107.12.13		0.84%	1,000,000	1,000,000	1,000,000	"	"
中華票券金融(股)公司	循環性貨幣發行工具		民國105.03.27~108.03.26		0.93%~0.94%	1,000,000	1,000,000	1,000,000	"	"
兆豐票券金融(股)公司	"		民國105.06.23~108.06.22		0.93%	1,000,000	1,000,000	1,000,000	"	"
國際票券金融(股)公司	"		民國105.09.21~108.09.20		0.93%~0.94%	1,000,000	1,000,000	1,000,000	"	"
星展銀行	信用借款		民國105.05.10~107.05.10		0.85%	USD 30,000 仟元	USD 30,000 仟元	900,000	"	"
合作金庫票券金融(股)公司	循環性貨幣發行工具		民國103.03.13~108.03.13		0.95%	800,000	800,000	800,000	"	"
西班牙對外銀行	信用借款		民國105.11.30~107.11.30		0.75%~0.80%	USD 20,000 仟元	USD 20,000 仟元	635,000	"	"
泰國盤谷銀行	"		民國105.01.05~108.01.05		0.88%	500,000	500,000	500,000	"	"
凱基商業銀行	"		民國105.04.27~107.04.26		0.84%	1,000,000	1,000,000	500,000	"	"
大慶票券金融(股)公司	循環性貨幣發行工具		民國104.11.24~107.11.24		0.99%	500,000	500,000	500,000	"	"
國泰世華商業銀行	信用借款		民國105.08.31~108.08.31		0.96%	800,000	800,000	400,000	"	"
匯豐(台灣)商業銀行	"		民國105.09.30~107.09.30		0.88%	USD 65,000 仟元	USD 65,000 仟元	400,000	"	"
						28,400,000	28,400,000			
						(1,338)	(1,338)			
						\$ 28,398,662	\$ 28,398,662			

未攤銷折價

統一企業股份有限公司
遞延所得稅負債明細表
民國 105 年 12 月 31 日

單位：新台幣仟元

請詳附註六(二十七)所得稅之說明。

(以下空白)

統一企業股份有限公司
淨確定福利負債—非流動變動明細表
民國 105 年 1 月 1 日至 12 月 31 日

單位：新台幣仟元

項	目	金	額	備	註
期初餘額		\$	4,357,033	—	
淨退休金成本			192,080	—	
本期提撥及支付數		(836,708)	—	
確定福利計畫之再衡量數			<u>303,633</u>	—	
		\$	<u>4,016,038</u>		

(以下空白)

統一企業股份有限公司
營業收入淨額明細表
民國 105 年 1 月 1 日至 12 月 31 日

單位：新台幣仟元

項 目	<u>金</u>	<u>額</u>	<u>備</u>	<u>註</u>
	小 計	合 計		
銷貨收入：				
乳品部	\$ 12,104,237		—	
茶飲部	7,363,766		—	
食品部	5,026,214		—	
其他(零星未超過10%)	<u>15,419,406</u>	\$ 39,913,623	—	
減：銷貨退回		(30,289)	—	
銷貨折讓		<u>(2,151,220)</u>	—	
銷貨收入淨額		37,732,114		
其他營業收入		<u>1,186,962</u>	—	
營業收入淨額		<u>\$ 38,919,076</u>		

(以下空白)

統一企業股份有限公司
營業成本明細表
民國 105 年 1 月 1 日至 12 月 31 日

單位：新台幣仟元

項 目	金 額
期初商品	\$ 430,822
加：本期購入	6,159,957
減：盤損、廢損及內部領用等	(593)
期末商品	(334,072)
進銷成本	<u>6,256,114</u>
期初原料及在途原料	1,020,638
加：本期進料	12,142,341
盤盈及加工轉入等	637,949
減：廢損、原料出售及內部領用等	(962,174)
期末原料及在途原料	(996,205)
耗用原料	<u>11,842,549</u>
期初物料	67,744
加：本期進料	3,611,951
盤盈	1
減：廢損、物料出售及內部領用等	(13,582)
期末物料	(84,365)
耗用物料	<u>3,581,749</u>
直接人工	1,801,567
製造費用	3,570,271
減：停工損失及內部沖轉等	(35,574)
製造成本	20,760,562
期初在製品	131,025
加：本期購入	152,169
減：廢損、在製品出售及內部領用等	(54,362)
期末在製品	(175,128)
製成品成本	<u>20,814,266</u>

統一企業股份有限公司
營業成本明細表(續)
民國 105 年 1 月 1 日至 12 月 31 日

單位：新台幣仟元

項	目	金 額
期初製成品等		\$ 521,388
減：盤損		(58)
廢損及內部領用等		(648,118)
期末製成品等		(632,865)
產銷成本		<u>20,054,613</u>
已出售存貨成本		26,310,727
存貨盤盈		(2,469)
停工損失		47,382
存貨報廢損失		10,952
出售下腳及廢料收入		(16,132)
銷貨成本		26,350,460
其他營業成本		<u>1,035,877</u>
營業成本		<u>\$ 27,386,337</u>

(以下空白)

統一企業股份有限公司
製造費用明細表
民國 105 年 1 月 1 日至 12 月 31 日

單位：新台幣仟元

項	目	摘	要	金	額	備	註
折	舊		—	\$	918,577	—	
水	電	費	—		661,255	—	
薪	資	津	貼	—	626,192	—	
修	繕	費	—		431,782	—	
保	險	費	—		217,762	—	
租		金	—		73,141	—	
其	他	費	用(零星未超過2%)	—	641,562	—	
				\$	<u>3,570,271</u>		

(以下空白)

統一企業股份有限公司
推銷費用明細表
民國 105 年 1 月 1 日至 12 月 31 日

單位：新台幣仟元

項	目	摘	要	金	額	備	註
廣	告	費	—	\$	1,479,121	—	—
運		費	—		1,389,159	—	—
薪	資	津	—		1,122,049	—	—
稅		捐	—		594,918	—	—
租		金	—		149,327	—	—
委	外	服	—		177,140	—	—
其	他	費	—		695,477	—	—
		用(零星未超過2%)					
				\$	<u>5,607,191</u>		

(以下空白)

統一企業股份有限公司
管理費用明細表
民國 105 年 1 月 1 日至 12 月 31 日

單位：新台幣仟元

項 目	摘 要	金 額	備 註
薪 資 津 貼	—	\$ 2,828,721	—
廣 告 費	—	102,605	—
保 險 費	—	99,782	—
其 他 費 用(零星未超過2%)	—	397,262	—
		<u>\$ 3,428,370</u>	

(以下空白)

統一企業股份有限公司
研究發展費用明細表
民國 105 年 1 月 1 日至 12 月 31 日

單位：新台幣仟元

<u>項</u>	<u>目</u>	<u>摘</u>	<u>要</u>	<u>金</u>	<u>額</u>	<u>備</u>	<u>註</u>
薪	資	支	出	—	\$ 258,437	—	—
試	驗	費		—	72,697	—	—
折		舊		—	24,440	—	—
其	他	費	用(零星未超過5%)	—	125,198	—	—
					\$ 480,772		

(以下空白)

統一企業股份有限公司
其他收入明細表
民國 105 年 1 月 1 日至 12 月 31 日

單位：新台幣仟元

請詳附註六(二十二)其他收入之說明。

(以下空白)

統一企業股份有限公司
其他利益及損失明細表
民國 105 年 1 月 1 日至 12 月 31 日

單位：新台幣仟元

請詳附註六(二十三)其他利益及損失之說明。

(以下空白)

統一企業股份有限公司
財務成本明細表
民國 105 年 1 月 1 日至 12 月 31 日

單位：新台幣仟元

請詳附註六(二十四)財務成本之說明。

(以下空白)

統一企業股份有限公司
本期發生之員工福利、折舊、折耗及攤銷費用功能別彙總明細表
民國 105 年 1 月 1 日至 12 月 31 日

單位：新台幣仟元

請詳附註六(二十五)費用性質之額外資訊及附註六(二十六)員工福利費用之說明。

(以下空白)

台灣省會計師公會及台北市會計師公會會員印鑑證明書

(1) 林姿妤

台省財證字第 1060461 號

會員姓名：(2) 周建宏

事務所名稱：資誠聯合會計師事務所

事務所地址：台南市林森路一段三九五號十二樓

事務所電話：(06) 二三四一三一一一

事務所統一編號：0三九三二五三三

會員證書字號：(1) 台省會證字第一七二七號

委託人統一編號：七三二五一二〇九

(2) 北市會證字第二一六二號

印鑑證明書用途：辦理 統一企業股份有限公司

105 年度 (自民國 105 年 1 月 1 日至

105 年 12 月 31 日) 財務報表之查核簽證。

簽名式 (一)	林姿妤	存會印鑑 (一)	
簽名式 (二)	周建宏	存會印鑑 (二)	

理事長：



核對人：



中華民國 106 年 2 月 13 日

