

統一企業股份有限公司
個體財務報告暨會計師查核報告
民國 111 年度及 110 年度
(股票代碼 1216)

公司地址：台南市永康區中正路 301 號
電 話：(06)253-2121

統一企業股份有限公司

民國 111 年度及 110 年度個體財務報告暨會計師查核報告

目 錄

項	目	頁 次
一、	封面	1
二、	目錄	2 ~ 3
三、	會計師查核報告	4 ~ 8
四、	個體資產負債表	9 ~ 10
五、	個體綜合損益表	11
六、	個體權益變動表	12
七、	個體現金流量表	13 ~ 14
八、	個體財務報表附註	15 ~ 73
	(一) 公司沿革	15
	(二) 通過財務報告之日期及程序	15
	(三) 新發布及修訂準則及解釋之適用	15 ~ 16
	(四) 重大會計政策之彙總說明	16 ~ 26
	(五) 重大會計判斷、估計及假設不確定性之主要來源	26
	(六) 重要會計項目之說明	26 ~ 60
	(七) 關係人交易	60 ~ 63
	(八) 質押之資產	63
	(九) 重大或有負債及未認列之合約承諾	64

項	目	頁	次
(十)	重大之災害損失	64	
(十一)	重大之期後事項	64	
(十二)	其他	64 ~ 72	
(十三)	附註揭露資訊	72 ~ 73	
(十四)	部門資訊	73	
九、	重要會計項目明細表	74 ~ 104	

統一企業股份有限公司 公鑒：

查核意見

統一企業股份有限公司民國 111 年及 110 年 12 月 31 日之個體資產負債表，暨民國 111 年及 110 年 1 月 1 日至 12 月 31 日之個體綜合損益表、個體權益變動表、個體現金流量表，以及個體財務報表附註(包括重大會計政策彙總)，業經本會計師查核竣事。

依本會計師之意見，基於本會計師之查核結果及其他會計師之查核報告(請參閱其他事項段)，上開個體財務報表在所有重大方面係依照證券發行人財務報告編製準則編製，足以允當表達統一企業股份有限公司民國 111 年及 110 年 12 月 31 日之個體財務狀況，暨民國 111 年及 110 年 1 月 1 日至 12 月 31 日之個體財務績效及個體現金流量。

查核意見之基礎

本會計師係依照會計師查核簽證財務報表規則及中華民國審計準則執行查核工作。本會計師於該等準則下之責任將於會計師查核個體財務報表之責任段進一步說明。本會計師所隸屬事務所受獨立性規範之人員已依中華民國會計師職業道德規範，與統一企業股份有限公司保持超然獨立，並履行該規範之其他責任。基於本會計師之查核結果及其他會計師之查核報告，本會計師相信已取得足夠及適切之查核證據，以作為表示查核意見之基礎。

關鍵查核事項

關鍵查核事項係指依本會計師之專業判斷，對統一企業股份有限公司民國 111 年度個體財務報表之查核最為重要之事項。該等事項已於查核個體財務報表整體及形成查核意見之過程中予以回應，本會計師並不對該等事項單獨表示意見。

統一企業股份有限公司民國 111 年度個體財務報表之關鍵查核事項如下：

採用權益法之投資餘額之評價

有關採用權益法之投資之會計政策請詳個體財務報表附註四(十四)；會計項目說明請詳個體財務報表附註六(七)。

民國 111 年 12 月 31 日統一企業股份有限公司持有之子公司—Cayman President Holdings Ltd. 及統一超商股份有限公司，帳列採用權益法之投資餘額分別為新台幣 79,549,903 仟元及 15,186,635 仟元，因對該等子公司之採用權益法之投資總額占統一企業股份有限公司資產總額約 44%，對個體財務報表影響重大，故本會計師將該等子公司之採用權益法之投資餘額之評價列為本年度查核最為重要事項之一，並於評估該等子公司之關鍵查核事項對個體財務報表之影響後，列入統一企業股份有限公司之關鍵查核

事項，分述如下：

1. Cayman President Holdings Ltd. 及其子公司－營業收入－大陸地區之商品銷售 事項說明

Cayman President Holdings Ltd. 及其子公司之中國大陸地區直接銷售客戶與經銷商為數眾多且分散於不同地域，因商品銷售之運輸與交付所需時間較長，且涉及銷售商品所有權風險及報酬移轉時點之複雜度，故本會計師將 Cayman President Holdings Ltd. 及其子公司之中國大陸地區之商品銷售營業收入列為本年度查核最為重要事項之一。

因應之主要查核程序

本會計師對上開關鍵查核事項所敘明之特定層面已執行之因應程序彙列如下：

- (1) 執行必要程序以瞭解、評估並驗證商品銷售交易之內部控制，同時，針對資訊系統之一般控制環境進行了解與測試，並測試與商品銷售及收入認列有關之資訊系統，及其相關之系統自動控制。
- (2) 對收入認列會計記錄進行抽樣測試，包含針對相關收入認列佐證資料如顧客訂單、出貨單及顧客簽收記錄等單據進行測試。此外，考量交易之性質與顧客特性，針對交易對象抽樣發函詢證，詢證內容包含交易金額及應收款項之餘額等。
- (3) 針對資產負債表日前後之特定期間內的銷貨交易進行測試，測試方式包含調節已認列之收入與相關送貨單及客戶簽收記錄，藉此評估相關收入認列之適切性。

2. 統一超商股份有限公司及其子公司－連鎖零售營業收入之完整性及正確性

事項說明

統一超商股份有限公司及其子公司之連鎖零售營業收入主要係透過商品主檔資訊(如商品名稱、進貨成本、零售價、組合促銷等)之建置，由門市銷售時點情報系統(POS)記錄每次銷售交易之商品品項、數量、零售價及總銷售額，各門市每日結帳後將當日之銷售資料上傳至企業資源規劃系統(ERP)彙總處理並自動產生營業收入分錄。各門市每日亦須編製現金日報表以顯示每日銷售額與收款方式(包括現金、禮券、信用卡或電子支付憑證等)並將每日現金存入銀行。

由於連鎖零售營業收入具有單筆交易金額不高但筆數眾多之特性，且高度仰賴 POS 及 ERP 系統，前揭系統彙總處理及記錄營業收入的過程對於確保連鎖零售營業收入之完整性及正確性至為重要，因此本會計師將統一超商股份有限公司及其子公司之連鎖零售營業收入之完整性及正確性列為本年度查核最為重要事項之一。

因應之主要查核程序

本會計師對上開關鍵查核事項所敘明之特定層面已執行之因應程序彙列如下：

- (1) 檢查新增或異動商品主檔資訊業經適當之核准且有相關憑證。
- (2) 檢查經核准之新增或異動商品主檔資訊正確輸入至商品主檔。
- (3) 檢查商品主檔資訊定期傳輸至各門市的 POS 系統。
- (4) 檢查 POS 系統之銷售資料定期且完整拋轉至 ERP 系統並自動產生營業收入分錄。
- (5) 檢查非由系統自動產生之營業收入分錄及相關憑證。
- (6) 檢查門市現金日報表暨相關憑證。
- (7) 檢查門市現金日報表所載現金存款金額與銀行匯款單金額一致。

3. 統一超商股份有限公司及其子公司－零售價法成本率之計算

事項說明

統一超商股份有限公司及其子公司由於連鎖零售之商品種類眾多，因此採用零售價法估計存貨成本及銷貨成本。零售價法主要係按照進貨成本與其零售價的比率(成本率)計算存貨成本及銷貨成本的方法且高度仰賴系統中之進貨成本及其零售價，因此本會計師將統一超商股份有限公司及其子公司之零售價法成本率之計算列為本年度查核最為重要事項之一。

因應之查核程序

本會計師對上開關鍵查核事項所敘明之特定層面已執行之因應程序彙列如下：

- (1) 與管理當局訪談瞭解零售價法運算系統中成本率計算之方式，暨其於財務報表比較期間一致的採用。
- (2) 檢查新增或異動商品主檔資訊(如商品名稱、進貨成本、零售價、組合促銷等)經適當之核准並正確輸入至商品主檔資訊。
- (3) 檢查門市於進貨時使用 POS 驗收進貨後產生之進貨記錄與送貨單所載之進貨成本及其零售價一致。
- (4) 檢查 POS 系統之進貨成本與進貨零售價定期並完整拋轉至 ERP 系統且不可手動修改。
- (5) 驗算成本率計算之正確性。

其他事項 – 採用其他會計師

統一企業股份有限公司民國 111 年度及 110 年度部分採用權益法之投資，其財務報表未經本會計師查核，而係由其他會計師查核。因此，本會計師對上開個體財務報表所表示意見中，有關該等公司財務報表所列之金額及附註十三所揭露之相關資訊，係依據其他會計師之查核報告而得。民國 111 年及 110 年 12 月 31 日前揭採用權益法之投資餘額分別為新台幣 4,016,520 仟元及 4,054,627 仟元，各占總資產之 1.85%及 2.06%；民

國 111 年度及 110 年度認列之綜合利益(含採用權益法之子公司、關聯企業及合資損益之份額及其他綜合損益之份額)分別為新台幣(20,295)仟元及 634,785 仟元，各占綜合損益總額之(0.08%)及 3.47%。

管理階層與治理單位對個體財務報表之責任

管理階層之責任係依照證券發行人財務報告編製準則編製允當表達之個體財務報表，且維持與個體財務報表編製有關之必要內部控制，以確保個體財務報表未存有導因於舞弊或錯誤之重大不實表達。

於編製個體財務報表時，管理階層之責任亦包括評估統一企業股份有限公司繼續經營之能力、相關事項之揭露，以及繼續經營會計基礎之採用，除非管理階層意圖清算統一企業股份有限公司或停止營業，或除清算或停業外別無實際可行之其他方案。

統一企業股份有限公司之治理單位(含審計委員會)負有監督財務報導流程之責任。

會計師查核個體財務報表之責任

本會計師查核個體財務報表之目的，係對個體財務報表整體是否存有導因於舞弊或錯誤之重大不實表達取得合理確信，並出具查核報告。合理確信係高度確信，惟依照中華民國審計準則執行之查核工作無法保證必能偵出個體財務報表存有之重大不實表達。不實表達可能導因於舞弊或錯誤。如不實表達之個別金額或彙總數可合理預期將影響個體財務報表使用者所作之經濟決策，則被認為具有重大性。

本會計師依照中華民國審計準則查核時，運用專業判斷及專業懷疑。本會計師亦執行下列工作：

1. 辨認並評估個體財務報表導因於舞弊或錯誤之重大不實表達風險；對所評估之風險設計及執行適當之因應對策；並取得足夠及適切之查核證據以作為查核意見之基礎。因舞弊可能涉及共謀、偽造、故意遺漏、不實聲明或踰越內部控制，故未偵出導因於舞弊之重大不實表達之風險高於導因於錯誤者。
2. 對與查核攸關之內部控制取得必要之瞭解，以設計當時情況下適當之查核程序，惟其目的非對統一企業股份有限公司內部控制之有效性表示意見。
3. 評估管理階層所採用會計政策之適當性，及其所作會計估計與相關揭露之合理性。
4. 依據所取得之查核證據，對管理階層採用繼續經營會計基礎之適當性，以及使統一企業股份有限公司繼續經營之能力可能產生重大疑慮之事件或情況是否存在重大不確定性，作出結論。本會計師若認為該等事件或情況存在重大不確定性，則須於查核報告中提醒個體財務報表使用者注意個體財務報表之相關揭露，或於該等揭露係屬不適當時修正查核意見。本會計師之結論係以截至查核報告日所取得之查核證據為基礎。惟未來事件或情況可能導致統一企業股份有限公司不再具有繼續經營之能力。

5. 評估個體財務報表（包括相關附註）之整體表達、結構及內容，以及個體財務報表是否允當表達相關交易及事件。
6. 對於統一企業股份有限公司之財務資訊取得足夠及適切之查核證據，以對個體財務報表表示意見。本會計師負責個體查核案件之指導、監督及執行，並負責形成個體財務報表之查核意見。

本會計師與治理單位溝通之事項，包括所規劃之查核範圍及時間，以及重大查核發現（包括於查核過程中所辨認之內部控制顯著缺失）。

本會計師亦向治理單位提供本會計師所隸屬事務所受獨立性規範之人員已遵循中華民國會計師職業道德規範中有關獨立性之聲明，並與治理單位溝通所有可能被認為會影響會計師獨立性之關係及其他事項（包括相關防護措施）。

本會計師從與治理單位溝通之事項中，決定對統一企業股份有限公司民國 111 年度個體財務報表查核之關鍵查核事項。本會計師於查核報告中敘明該等事項，除非法令不允許公開揭露特定事項，或在極罕見情況下，本會計師決定不於查核報告中溝通特定事項，因可合理預期此溝通所產生之負面影響大於所增進之公眾利益。

資 誠 聯 合 會 計 師 事 務 所

林姿妤



會計師

田中玉



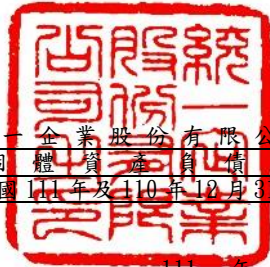
前財政部證券管理委員會

核准簽證文號：(82)台財證(六)第 44927 號

金融監督管理委員會

核准簽證文號：金管證審字第 1070323061 號

中 華 民 國 1 1 2 年 3 月 9 日

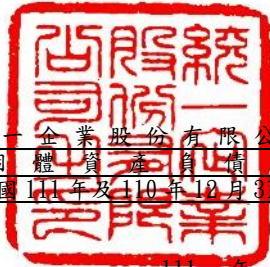


統一企業股份有限公司
個體資產負債表
民國111年及110年12月31日

單位：新台幣仟元

資	產	附註	111年12月31日		110年12月31日	
			金	%	金	%
流動資產						
1100	現金及約當現金	六(一)	\$ 32,482	-	\$ 93,268	-
1110	透過損益按公允價值衡量之金融資	六(五)				
	產—流動		1,911	-	-	-
1150	應收票據淨額	六(二)及十二	472,830	-	278,960	-
1170	應收帳款淨額	六(二)及十二	1,132,204	1	953,130	1
1180	應收帳款—關係人淨額	七	4,240,891	2	3,755,752	2
1200	其他應收款		181,867	-	181,194	-
1210	其他應收款—關係人	七	401,085	-	336,600	-
1220	本期所得稅資產	六(三十)	14,881	-	-	-
130X	存貨	六(三)	3,279,698	2	2,497,503	1
1410	預付款項		66,016	-	72,548	-
1479	其他流動資產—其他		2,967	-	4,158	-
11XX	流動資產合計		9,826,832	5	8,173,113	4
非流動資產						
1510	透過損益按公允價值衡量之金融資	六(五)				
	產—非流動		92,236	-	92,024	-
1517	透過其他綜合損益按公允價值衡量	六(六)				
	之金融資產—非流動		2,240,968	1	2,152,176	1
1550	採用權益法之投資	六(七)及七	177,791,767	82	162,521,308	83
1600	不動產、廠房及設備	六(八)(十二)及七	14,697,271	7	15,236,591	8
1755	使用權資產	六(八)(九)	35,334	-	101,528	-
1760	投資性不動產淨額	六(八)(十一)				
		(十二)及七	10,542,852	5	6,688,844	4
1780	無形資產		185,167	-	207,167	-
1840	遞延所得稅資產	六(三十)	213,029	-	466,947	-
1915	預付設備款	六(八)(十一)	384,051	-	263,398	-
1920	存出保證金	六(八)	99,761	-	78,901	-
1930	長期應收票據及款項		12	-	13,183	-
1940	長期應收票據及款項—關係人	七	61,445	-	24,632	-
1990	其他非流動資產—其他		524,905	-	584,089	-
15XX	非流動資產合計		206,868,798	95	188,430,788	96
1XXX	資產總計		\$ 216,695,630	100	\$ 196,603,901	100

(續次頁)



統一企業股份有限公司
個體資產負債表
民國111年及110年12月31日

單位：新台幣仟元

負債及權益		附註	111年12月31日		110年12月31日	
			金額	%	金額	%
流動負債						
2100	短期借款	六(十三)	\$ 1,758,460	1	\$ 1,573,904	1
2110	應付短期票券	六(十四)	5,697,496	3	7,696,738	4
2120	透過損益按公允價值衡量之金融負債—流動	六(五)	-	-	3,443	-
2130	合約負債—流動	六(二十三)	1,355	-	-	-
2150	應付票據		285	-	10,893	-
2170	應付帳款		1,842,553	1	1,505,688	1
2180	應付帳款—關係人	七	223,394	-	175,429	-
2200	其他應付款	六(十一)(十五)	7,451,260	3	6,906,905	3
2220	其他應付款項—關係人	七	1,030,814	-	1,015,761	1
2230	本期所得稅負債	六(三十)	191,142	-	377,987	-
2280	租賃負債—流動		8,970	-	72,655	-
2310	預收款項		247,145	-	133,437	-
2320	一年或一營業週期內到期長期負債	六(十六)	5,900,000	3	5,000,000	3
2399	其他流動負債—其他		18,012	-	18,402	-
21XX	流動負債合計		<u>24,370,886</u>	<u>11</u>	<u>24,491,242</u>	<u>13</u>
非流動負債						
2530	應付公司債	六(十六)	45,150,000	21	47,050,000	24
2540	長期借款	六(十七)	17,800,000	8	3,695,000	2
2570	遞延所得稅負債	六(三十)	2,902,042	2	1,884,647	1
2580	租賃負債—非流動		13,770	-	24,736	-
2610	長期應付票據及款項	六(十一)	-	-	750,372	-
2640	淨確定福利負債—非流動	六(十八)	670,177	-	1,933,933	1
2645	存入保證金		82,276	-	63,675	-
2670	其他非流動負債—其他	六(七)	3,400	-	124,097	-
25XX	非流動負債合計		<u>66,621,665</u>	<u>31</u>	<u>55,526,460</u>	<u>28</u>
2XXX	負債總計		<u>90,992,551</u>	<u>42</u>	<u>80,017,702</u>	<u>41</u>
權益						
股本						
3110	普通股股本	六(十九)	56,820,154	26	56,820,154	29
資本公積						
3200	資本公積	六(二十)	2,730,532	1	2,834,168	1
保留盈餘						
3310	法定盈餘公積	六(六)(七)(二十一)	28,406,550	13	26,375,315	13
3320	特別盈餘公積		10,199,821	5	8,201,965	4
3350	未分配盈餘		31,744,946	15	32,449,568	17
其他權益						
3400	其他權益	六(二十二)	(4,198,924)	(2)	(10,094,971)	(5)
3XXX	權益總計		<u>125,703,079</u>	<u>58</u>	<u>116,586,199</u>	<u>59</u>
重大或有負債及未認列之合約承諾						
3X2X	負債及權益總計	七及九	<u>\$ 216,695,630</u>	<u>100</u>	<u>\$ 196,603,901</u>	<u>100</u>

後附個體財務報表附註為本個體財務報告之一部分，請併同參閱。

董事長：羅智先

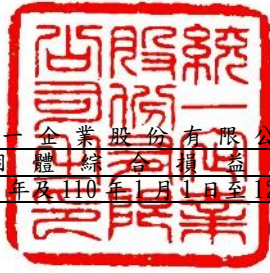


經理人：黃鈞凱 李清田



會計主管：吳琮斌





統一企業股份有限公司
個體綜合損益表
民國111年及110年1月1日至12月31日

單位：新台幣仟元
(除每股盈餘為新台幣元外)

項目	附註	111 年 度			110 年 度		
		金 額	%		金 額	%	
4000 營業收入	六(二十三)及七	\$ 46,680,800	100	\$ 42,627,187	100		
5000 營業成本	六(三)(九) (十八)(二十八) (二十九)及七	(34,822,379)	(75)	(29,894,545)	(70)		
5900 營業毛利		11,858,421	25	12,732,642	30		
營業費用	六(九)(十一) (十八)(二十八) (二十九)、七及 十二	(5,350,842)	(11)	(5,241,380)	(12)		
6100 推銷費用		(4,072,203)	(9)	(4,105,392)	(10)		
6200 管理費用		(436,288)	(1)	(424,860)	(1)		
6300 研究發展費用		602	-	634	-		
6450 預期信用減損利益		-		-			
6000 營業費用合計		(9,858,731)	(21)	(9,770,998)	(23)		
6900 營業利益		1,999,690	4	2,961,644	7		
營業外收入及支出							
7100 利息收入	六(二十四)	150	-	67	-		
7010 其他收入	六(六)(十) (十一)(二十五) 及七	2,484,718	5	2,037,954	5		
7020 其他利益及損失	六(四)(五)(九) (十一)(十二) (二十六)及十二 (二)	(866,599)	(2)	(933,930)	(2)		
7050 財務成本	六(八)(九) (二十七)	(568,242)	(1)	(415,811)	(1)		
7070 採用權益法認列之子公司、關聯 企業及合資損益之份額	六(七)	15,648,835	34	17,003,609	40		
7000 營業外收入及支出合計		16,698,862	36	17,691,889	42		
7900 稅前淨利		18,698,552	40	20,653,533	49		
7950 所得稅費用	六(三十)	(1,530,072)	(3)	(774,471)	(2)		
8200 本期淨利		\$ 17,168,480	37	\$ 19,879,062	47		
其他綜合損益(淨額)							
不重分類至損益之項目							
8311 確定福利計畫之再衡量數	六(十八)	\$ 936,058	2	\$ 351,864	1		
8316 透過其他綜合損益按公允價值衡 量之權益工具投資未實現評價損 益	六(六)	92,864	-	(118,753)	-		
8330 採用權益法認列之子公司、關聯 企業及合資之其他綜合損益之份 額-不重分類至損益之項目		387,440	1	550,006	1		
8349 與不重分類之項目相關之所得稅	六(三十)	(185,049)	-	(80,333)	-		
後續可能重分類至損益之項目							
8361 國外營運機構財務報表換算之兌 換差額	六(二十二)	3,832,479	8	(803,585)	(2)		
8380 採用權益法認列之子公司、關聯 企業及合資之其他綜合損益之份 額-可能重分類至損益之項目		2,329,686	5	(1,464,343)	(4)		
8300 其他綜合損益(淨額)		\$ 7,393,478	16	(\$ 1,565,144)	(4)		
8500 本期綜合損益總額		\$ 24,561,958	53	\$ 18,313,918	43		
每股盈餘	六(三十一)						
9750 基本		\$ 3.02		\$ 3.50			
9850 稀釋		\$ 3.01		\$ 3.48			

後附個體財務報表附註為本個體財務報告之一部分，請併同參閱。

董事長：羅智先



經理人：黃鈞凱 李清田



會計主管：吳琮斌





統一企業股份有限公司
個體現金流量表
民國111年及110年12月1日至12月31日

單位：新台幣仟元

	附註	111 年 度	110 年 度
營業活動之現金流量			
本期稅前淨利		\$ 18,698,552	\$ 20,653,533
調整項目			
收益費損項目			
透過損益按公允價值衡量之金融資產及負債淨利益	六(五)(二十六)	(144,962)	(41,175)
預期信用減損損失迴轉利益	十二	(602)	(634)
處分待出售非流動資產利益	六(四)(二十六)	(234,030)	-
採用權益法認列之子公司、關聯企業及合資損益之份額	六(七)	(15,648,835)	(17,003,609)
不動產、廠房及設備折舊費用	六(八)	1,232,846	1,313,430
處分不動產、廠房及設備淨損失	六(二十六)	6,490	6,039
使用權資產折舊費用	六(九)	57,411	72,196
租賃修改(利益)損失	六(九)(二十六)	(119)	114
投資性不動產折舊費用	六(十一)	61,655	52,428
處分投資性不動產利益	六(二十六)	-	(64,609)
處分無形資產淨利益	六(二十六)	-	(22,243)
非金融資產減損(迴轉利益)損失	六(十二)(二十六)	(396)	86,440
攤銷費用		22,000	31,678
應收租金攤銷		13,049	15,797
利息收入	六(二十四)	(150)	(67)
股利收入	六(二十五)	(94,516)	(91,175)
財務成本	六(二十七)	568,242	415,811
與營業活動相關之資產/負債變動數			
與營業活動相關之資產之淨變動			
透過損益按公允價值衡量之金融資產		139,804	1,570
應收票據		(193,870)	(42,187)
應收帳款		(178,472)	(166,949)
應收帳款—關係人		(485,139)	(187,795)
其他應收款		(551)	543
其他應收款—關係人		(64,485)	5,871
存貨		(782,195)	(305,384)
預付款項		6,019	(1,078)
與營業活動相關之負債之淨變動			
透過損益按公允價值衡量之金融負債		(408)	19,522
合約負債—流動		1,355	-
應付票據		(10,608)	151
應付帳款		336,865	217,049
應付帳款—關係人		47,965	29,916
其他應付款		(193,606)	(230,349)
其他應付款項—關係人		15,053	174,076
預收款項		113,708	1,463
其他流動負債—其他		(270)	270
淨確定福利負債—非流動		(327,698)	(343,211)
營運產生之現金流入		2,960,102	4,597,432
收取之利息		150	67
收取之股利		10,534,877	10,057,245
支付之利息		(548,894)	(409,511)
支付之所得稅		(645,533)	(616,829)
營業活動之淨現金流入		12,300,702	13,628,404

(續次頁)


 統一企業股份有限公司
 個體現金流量表
 民國111年及110年1月1日至12月31日

單位：新台幣仟元

	附註	111 年 度	110 年 度
投資活動之現金流量			
處分待出售非流動資產價款	六(四)	\$ 558,483	\$ -
取得透過其他綜合損益按公允價值衡量之金融資產—非流動		-	(2,020,929)
處分透過其他綜合損益按公允價值衡量之金融資產—非流動價款		4,072	-
取得採用權益法之投資—子公司	六(七)	(3,744,311)	(810,000)
購置不動產、廠房及設備現金支付數	六(三十二)	(44,813)	(73,154)
購置不動產、廠房及設備支付之利息	六(八)(二十七) (三十二)	(2,794)	(3,320)
出售不動產、廠房及設備價款		231	2,404
購置投資性不動產現金支付數	六(三十二)	(4,020,410)	(750,372)
購置投資性不動產支付之利息	六(十一) (二十七) (三十二)	(1)	-
出售投資性不動產價款		-	70,760
無形資產增加		-	(220,000)
處分無形資產價款		-	133,502
存出保證金(增加)減少		(24,909)	36,798
預付設備款增加		(789,456)	(603,422)
長期應收票據及款項—關係人增加		(36,813)	(24,632)
其他非流動資產—其他增加		(160,435)	(16,036)
投資活動之淨現金流出		(8,261,156)	(4,278,401)
籌資活動之現金流量			
短期借款增加	六(三十三)	184,556	816,313
應付短期票券減少	六(三十三)	(1,999,242)	(672,121)
發行應付公司債	六(三十三)	4,000,000	9,950,000
償還應付公司債	六(三十三)	(5,000,000)	(1,400,000)
舉借長期借款	六(三十三)	68,145,000	13,045,000
償還長期借款	六(三十三)	(54,040,000)	(15,650,000)
租賃本金償還	六(三十三)	(66,307)	(74,657)
存入保證金增加	六(三十三)	18,481	478
其他非流動負債—其他減少		(799)	(671)
以前年度轉列資本公積之未付現金股利本期支付數	六(二十)	(579)	(558)
發放現金股利	六(二十一)	(15,341,442)	(15,341,442)
籌資活動之淨現金流出		(4,100,332)	(9,327,658)
本期現金及約當現金(減少)增加數		(60,786)	22,345
期初現金及約當現金餘額	六(一)	93,268	70,923
期末現金及約當現金餘額	六(一)	\$ 32,482	\$ 93,268

後附個體財務報表附註為本個體財務報告之一部分，請併同參閱。

董事長：羅智先



經理人：黃鈞凱 李清田



會計主管：吳琮斌




統一企業股份有限公司
個體財務報表附註
民國111年度及110年度

單位：新台幣仟元
(除特別註明者外)

一、公司沿革

- (一)統一企業股份有限公司(以下簡稱「本公司」)係依據公司法及其他有關法令之規定，於民國56年8月奉准創立。主要經營項目為各種飲料、食品、飼料、麵粉等之製造、加工及買賣業務。
- (二)本公司股票自民國76年12月起在台灣證券交易所上市買賣。

二、通過財務報告之日期及程序

本個體財務報告已於民國112年3月9日經董事會通過後發布。

三、新發布及修訂準則及解釋之適用

- (一)已採用金融監督管理委員會(以下簡稱「金管會」)認可並發布生效之新發布、修正後國際財務報導準則之影響

下表彙列金管會認可並發布生效之民國111年適用之國際財務報導準則之新發布、修正及修訂之準則及解釋：

新發布/修正/修訂準則及解釋	國際會計準則理事會 發布之生效日
國際財務報導準則第3號之修正「對觀念架構之索引」	民國111年1月1日
國際會計準則第16號之修正「不動產、廠房及設備：達到預定使用狀態前之價款」	民國111年1月1日
國際會計準則第37號之修正「虧損性合約—履行合約之成本」	民國111年1月1日
2018-2020週期之年度改善	民國111年1月1日

本公司經評估上述準則及解釋對本公司財務狀況與財務績效並無重大影響。

- (二)尚未採用金管會認可之新發布、修正後國際財務報導準則之影響

下表彙列金管會認可之民國112年適用之國際財務報導準則之新發布、修正及修訂之準則及解釋：

新發布/修正/修訂準則及解釋	國際會計準則理事會 發布之生效日
國際會計準則第1號之修正「會計政策之揭露」	民國112年1月1日
國際會計準則第8號之修正「會計估計之定義」	民國112年1月1日
國際會計準則第12號之修正「與單一交易所產生之資產及負債有關之遞延所得稅」	民國112年1月1日

本公司經評估上述準則及解釋對本公司財務狀況與財務績效並無重大影響。

(三) 國際會計準則理事會已發布但尚未經金管會認可之國際財務報導準則之影響

下表彙列國際會計準則理事會已發布但尚未納入金管會認可之國際財務報導準則之新發布、修正及修訂之準則及解釋：

新發布/修正/修訂準則及解釋	國際會計準則理事會 發布之生效日
國際財務報導準則第10號及國際會計準則第28號之修正「投資者與其關聯企業或合資間之資產出售或投入」	待國際會計準則理事會決定
國際財務報導準則第16號之修正「售後租回中之租賃負債」	民國113年1月1日
國際財務報導準則第17號「保險合約」	民國112年1月1日
國際財務報導準則第17號「保險合約」之修正	民國112年1月1日
國際財務報導準則第17號之修正「初次適用國際財務報導準則第17號及國際財務報導準則第9號—比較資訊」	民國112年1月1日
國際會計準則第1號之修正「負債之流動或非流動分類」	民國113年1月1日
國際會計準則第1號之修正「具合約條款之非流動負債」	民國113年1月1日

本公司經評估上述準則及解釋對本公司財務狀況與財務績效並無重大影響。

四、重大會計政策之彙總說明

編製本個體財務報告所採用之主要會計政策說明如下。除另有說明外，此等政策在所有報導期間一致地適用。

(一) 遵循聲明

本個體財務報告係依據證券發行人財務報告編製準則編製。

(二) 編製基礎

1. 除下列重要項目外，本個體財務報告係按歷史成本編製：

- (1) 按公允價值衡量之透過損益按公允價值衡量之金融資產及負債(包括衍生工具)。
- (2) 按公允價值衡量之透過其他綜合損益按公允價值衡量之金融資產。
- (3) 按退休基金資產減除確定福利義務現值淨額認列之確定福利負債。

2. 編製符合金管會認可並發布生效之國際財務報導準則、國際會計準則、解釋及解釋公告(以下簡稱「IFRSs」)之個體財務報告需要使用一些重要會計估計，在應用本公司的會計政策過程中亦需要管理階層運用其判斷，涉及高度判斷或複雜性之項目，或涉及個體財務報告之重大假設及估計之項目，請詳附註五、重大會計判斷、估計及假設不確定性之主要來源之說明。

(三) 外幣換算

本公司個體財務報告所列之項目，係以本公司所處主要經濟環境之貨幣(即功能性貨幣)衡量。本個體財務報告係以本公司之功能性貨幣「新台幣」作

為表達貨幣列報。

1. 外幣交易採用交易日或衡量日之即期匯率換算為功能性貨幣，換算此等交易產生之換算差額認列為當期損益。
2. 外幣貨幣性資產及負債餘額，按資產負債表日之即期匯率評價調整，因調整而產生之換算差額認列為當期損益。
3. 外幣非貨幣性資產及負債餘額，屬透過損益按公允價值衡量者，按資產負債表日之即期匯率評價調整，因調整而產生之兌換差額認列為當期損益；屬透過其他綜合損益按公允價值衡量者，按資產負債表日之即期匯率評價調整，因調整而產生之兌換差額認列於其他綜合損益項目；屬非按公允價值衡量者，則按初始交易日之歷史匯率衡量。
4. 所有兌換損益於個體綜合損益表之「其他利益及損失」列報。

(四) 資產負債區分流動及非流動之分類標準

1. 資產符合下列條件之一者，分類為流動資產：

- (1) 預期將於正常營業週期中實現該資產，或意圖將其出售或消耗者。
- (2) 主要為交易目的而持有者。
- (3) 預期於資產負債表日後 12 個月內實現者。
- (4) 現金或約當現金，但於資產負債表日後至少 12 個月交換或用以清償負債受到限制者除外。

本公司將所有不符合上述條件之資產分類為非流動。

2. 負債符合下列條件之一者，分類為流動負債：

- (1) 預期將於正常營業週期中清償者。
- (2) 主要為交易目的而持有者。
- (3) 預期於資產負債表日後 12 個月內到期清償者。
- (4) 不能無條件將清償期限遞延至資產負債表日後至少 12 個月者。負債之條款，可能依交易對方之選擇，以發行權益工具而導致清償者，不影響其分類。

本公司將所有不符合上述條件之負債分類為非流動。

(五) 約當現金

1. 約當現金係指短期並具高度流動性之投資，該投資可隨時轉換成定額現金且價值變動之風險甚小。
2. 定期存款及短期票券符合前述定義且持有目的係為滿足營運上之短期現金承諾者，分類為約當現金。

(六) 透過損益按公允價值衡量之金融資產

1. 係指非屬按攤銷後成本衡量或透過其他綜合損益按公允價值衡量之金融資產。

2. 本公司對於符合慣例交易之透過損益按公允價值衡量之金融資產係採用交易日會計。
3. 本公司於原始認列時按公允價值衡量，相關交易成本認列於損益，後續按公允價值衡量，其利益或損失認列於損益。
4. 當收取股利之權利確立，與股利有關之經濟效益很有可能流入，及股利金額能可靠衡量時，本公司於損益認列股利收入。

(七) 透過其他綜合損益按公允價值衡量之金融資產

1. 係指原始認列時作一不可撤銷之選擇，將非持有供交易之權益工具投資的公允價值變動列報於其他綜合損益；或同時符合下列條件之債務工具投資：
 - (1) 在以收取合約現金流量及出售為目的之經營模式下持有該金融資產。
 - (2) 該金融資產之合約條款產生特定日期之現金流量，完全為支付本金及流通在外本金金額之利息。
2. 本公司對於符合交易慣例之透過其他綜合損益按公允價值衡量之金融資產係採用交易日會計。
3. 本公司於原始認列時按其公允價值加計交易成本衡量，後續按公允價值衡量：
 - (1) 屬權益工具之公允價值變動認列於其他綜合損益，於除列時，先前認列於其他綜合損益之累積利益或損失後續不得重分類至損益，轉列至保留盈餘項下。當收取股利之權利確立，與股利有關之經濟效益很有可能流入，及股利金額能可靠衡量時，本公司於損益認列股利收入。
 - (2) 屬債務工具之公允價值變動認列於其他綜合損益，於除列前之減損損失、利息收入及外幣兌換損益認列於損益，於除列時，先前認列於其他綜合損益之累積利益或損失將自權益重分類至損益。

(八) 應收帳款及票據

1. 係指依合約約定，已具無條件收取因移轉商品或勞務所換得對價金額權利之帳款及票據。
2. 屬未付息之短期應收帳款及票據，因折現之影響不大，本公司係以原始發票金額衡量。

(九) 金融資產減損

本公司於每一資產負債表日，就透過其他綜合損益按公允價值衡量之債務工具投資及按攤銷後成本衡量之金融資產，考量所有合理且可佐證之資訊(包括前瞻性者)後，對自原始認列後信用風險並未顯著增加者，按12個月預期信用損失金額衡量備抵損失；對自原始認列後信用風險已顯著增加者，按存續期間預期信用損失金額衡量備抵損失；就不包含重大財務組成部分之應收帳款或合約資產，按存續期間預期信用損失金額衡量備抵損失。

(十) 金融資產之除列

本公司於符合下列情況之一時，將除列金融資產：

1. 收取來自金融資產現金流量之合約之權利失效。
2. 移轉收取金融資產現金流量之合約權利，且業已移轉金融資產所有權之幾乎所有風險及報酬。
3. 移轉收取金融資產現金流量之合約權利，惟未保留對金融資產之控制。

(十一) 出租人之租賃交易

營業租賃之租賃收益扣除給予承租人之任何誘因，於租賃期間內按直線法攤銷認列為當期損益。

(十二) 存貨

存貨按成本與淨變現價值孰低者衡量，成本結轉按加權平均法計算。製成品及在製品之成本包括原料、直接人工、其他直接成本及生產相關之製造費用（按正常產能分攤），惟不包括借款成本。比較成本與淨變現價值孰低時，採逐項比較法。淨變現價值係指在正常營業過程中之估計售價減除至完工尚須投入之估計成本及完成出售所需之估計成本後之餘額。若成本高於淨變現價值時，則提列跌價損失，列入當期營業成本；淨變現價值回升時，則於貸方餘額範圍內沖減評價科目，並列入當期營業成本減項。

(十三) 待出售非流動資產（或處分群組）

當非流動資產（或處分群組）之帳面金額主要係透過出售交易而非繼續使用來回收，且高度很有可能出售時，分類為待出售資產，以其帳面價值與公允價值減出售成本孰低者衡量。

(十四) 採用權益法之投資/子公司及關聯企業

1. 子公司指受本公司控制之個體（包括結構型個體），當本公司暴露於來自對該個體之參與之變動報酬或對該等變動報酬享有權利，且透過對該個體之權力有能力影響該等報酬時，本公司即控制該個體。
2. 本公司與子公司間交易所產生之未實現損益業已銷除。子公司之會計政策已作必要之調整，與本公司採用之政策一致。
3. 本公司對子公司取得後之損益份額認列為當期損益，對其取得後之其他綜合損益份額則認列為其他綜合損益。如本公司對子公司所認列之損失份額等於或超過在該子公司之權益時，本公司繼續按持股比例認列損失。
4. 對子公司持股之變動若未導致喪失控制（與非控制權益之交易），係作為權益交易處理，亦即視為與業主間進行之交易。非控制權益之調整金額與所支付或收取對價之公允價值間之差額係直接認列為權益。
5. 關聯企業指所有本公司對其有重大影響而無控制之個體，一般係直接或間接持有其 20% 以上表決權之股份。本公司對關聯企業之投資採用權益法處理，取得時依成本認列。

6. 本公司對關聯企業取得後之損益份額認列為當期損益，對其取得後之其他綜合損益份額則認列為其他綜合損益。如本公司對任一關聯企業之損失份額等於或超過其在該關聯企業之權益（包括任何其他無擔保之應收款），本公司不認列進一步之損失，除非本公司對該關聯企業發生法定義務、推定義務或已代其支付款項。
7. 當關聯企業發生非損益及其他綜合損益之權益變動且不影響對關聯企業之持股比例時，本公司將所有權益變動按持股比例認列為「資本公積」。
8. 本公司與關聯企業間交易所產生之未實現損益業已依其對關聯企業之權益比例銷除；除非證據顯示該交易所轉讓之資產已減損，否則未實現損失亦予以銷除。關聯企業之會計政策已作必要之調整，與本公司採用之政策一致。
9. 關聯企業增發新股時，若本公司未按比例認購或取得，致使投資比例發生變動但仍對其有重大影響，該股權淨值變動之增減數係調整「資本公積」及「採用權益法之投資」。若致使投資比例下降者，除上述調整外，與該所有權權益之減少有關而先前已認列於其他綜合損益之利益或損失，且該利益或損失於處分相關資產或負債時須被重分類至損益者，依減少比例重分類至損益。
10. 當本公司喪失對關聯企業之重大影響，對原關聯企業之剩餘投資係按公允價值重新衡量，公允價值與帳面金額之差額認列為當期損益。
11. 當本公司處分關聯企業時，如喪失對該關聯企業之重大影響，對於先前認列於其他綜合損益與該關聯企業有關之所有金額，其會計處理與本公司若直接處分相關資產或負債之基礎相同，亦即如先前認列為其他綜合損益之利益或損失，於處分相關資產或負債時將被重分類為損益，則當喪失對關聯企業之重大影響時，將該利益或損失自權益重分類為損益。如仍對該關聯企業有重大影響，僅按比例將先前在其他綜合損益中認列之金額依上述方式轉出。
12. 當本公司處分關聯企業時，如喪失對該關聯企業之重大影響，將與該關聯企業有關之資本公積轉列損益；如仍對該關聯企業有重大影響，則按處分比例轉列損益。
13. 依證券發行人財務報告編製準則規定，個體財務報告當期損益及其他綜合損益應與合併基礎編製之財務報告中當期損益及其他綜合損益歸屬於母公司業主之分攤數相同，個體財務報告業主權益應與合併基礎編製之財務報告中歸屬於母公司業主之權益相同。

(十五) 不動產、廠房及設備

1. 不動產、廠房及設備係以取得成本為入帳基礎，並將購建期間之有關利息資本化。
2. 後續成本只有在與該項目有關之未來經濟效益很有可能流入本公司，且該項目之成本能可靠衡量時，才包括在資產之帳面金額或認列為一項單獨資產。被重置部分之帳面金額應除列。所有其他維修費用於發生時認列為當期損益。

3. 不動產、廠房及設備之後續衡量採成本模式，除土地不提折舊外，其他按估計年限以直線法計提折舊，不動產、廠房及設備各項組成若屬重大，則單獨提列折舊。
4. 本公司於每一會計年度結束日對各項資產之殘值、耐用年限及折舊方法進行檢視，若殘值及耐用年限之預期值與先前之估計不同時，或資產所含之未來經濟效益之預期消耗型態已有重大變動，則自變動發生日起依國際會計準則第8號「會計政策、會計估計變動及錯誤」之會計估計變動規定處理。各項資產之耐用年限如下：

資 產 名 稱	耐 用 年 限
房屋及建築(含附屬設備)	5 ~ 55 年
機器及水電設備	2 ~ 15 年
運輸設備	5 年
租賃改良	2 ~ 12 年
其他設備	2 ~ 35 年

(十六) 承租人之租賃交易－使用權資產/租賃負債

1. 租賃資產於可供本公司使用之日認列為使用權資產及租賃負債。當租賃合約係屬短期租賃或低價值標的資產之租賃時，將租賃給付採直線法於租賃期間認列為費用。
2. 租賃負債於租賃開始日將尚未支付之租賃給付按本公司增額借款利率折現後之現值認列，租賃給付包括：
 - (1) 固定給付，減除可收取之任何租賃誘因；
 - (2) 取決於某項指數或費率之變動租賃給付；
 - (3) 殘值保證下本公司預期支付之金額；
 - (4) 購買選擇權之行使價格，若承租人可合理確定將行使該選擇權；及
 - (5) 租賃終止所須支付之罰款，若租賃期間反映承租人將行使租賃終止之選擇權。

後續採利息法按攤銷後成本法衡量，於租賃期間提列利息費用。當非屬合約修改造造成租賃期間或租賃給付變動時，將重評估租賃負債，並將再衡量數調整使用權資產。

3. 使用權資產於租賃開始日按成本認列，成本包括：
 - (1) 租賃負債之原始衡量金額；
 - (2) 於開始日或之前支付之任何租賃給付；
 - (3) 發生之任何原始直接成本；及
 - (4) 為拆卸、移除標的資產及復原其所在地點，或將標的資產復原至租賃之條款及條件中所要求之狀態之估計成本。

後續採成本模式衡量，於使用權資產之耐用年限屆滿時或租賃期間屆滿時兩者之較早者，提列折舊費用。當租賃負債重評估時，使用權資產將調整租賃負債之任何再衡量數。

4. 對減少租賃範圍之租賃修改，承租人將減少使用權資產之帳面金額以

反映租賃部分或全面之終止，並將其與租賃負債再衡量金額間之差額認列於損益中。

(十七) 投資性不動產

投資性不動產以取得成本認列，後續衡量採成本模式。除土地外，按估計耐用年限以直線法提列折舊，耐用年限為 10~55 年。

(十八) 無形資產

商標權以取得成本認列。為有限耐用年限資產，並依直線法按估計耐用年限 10 年攤銷。

(十九) 非金融資產減損

本公司於資產負債表日針對有減損跡象之資產，估計其可回收金額，當可回收金額低於其帳面價值時，則認列減損損失。可回收金額係指一項資產之公允價值減處分成本或其使用價值，兩者較高者。當以前年度已認列資產減損之情況不存在或減少時，則迴轉減損損失，惟迴轉減損損失而增加之資產帳面金額，不超過讓資產若未認列減損損失情況下減除折舊或攤銷後之帳面金額。

(二十) 借款

1. 係指向銀行借入之長、短期款項。本公司於原始認列時按其公允價值減除交易成本衡量，後續就減除交易成本後之價款與贖回價值之任何差額，採有效利息法按攤銷程序於流通期間內認列利息費用於損益。
2. 設立借款額度時支付之費用，當很有可能提取部分或全部額度，則該費用認列為借款之交易成本，予以遞延至動支發生時認列為有效利率之調整；當不太可能提取部分或全部額度，則認列該費用為預付款項，並在額度相關之期間內攤銷。

(二十一) 應付帳款及票據

1. 係指因賒購原物料、商品或勞務所發生之債務及因營業與非因營業而發生之應付票據。
2. 屬未付息之短期應付帳款及票據，因折現之影響不大，本公司係以原始發票金額衡量。

(二十二) 透過損益按公允價值衡量之金融負債

1. 係指發生之主要目的為近期內出售或再買回，及除依避險會計被指定為避險工具外之衍生工具而持有供交易之金融負債。或原始認列時被指定為透過損益按公允價值衡量之金融負債。本公司於金融負債符合下列條件之一時，於原始認列時將其指定為透過損益按公允價值衡量：

(1) 係混合(結合)合約；或

(2) 可消除或重大減少衡量或認列不一致；或

(3) 係依書面之風險管理政策，以公允價值基礎管理並評估其績效之

工具。

2. 本公司於原始認列時按公允價值衡量，相關交易成本認列於損益，後續按公允價值衡量，其利益或損失認列於損益。
3. 指定為透過損益按公允價值衡量之金融負債，其公允價值變動金額屬信用風險所產生者，除避免會計配比不當之情形或屬放款承諾及財務保證合約須認列於損益外，認列於其他綜合損益。

(二十三) 應付普通公司債

本公司發行之普通應付公司債，於原始認列時按其公允價值減除交易成本衡量，就減除交易成本後之價款與贖回價值之任何差額，列為應付公司債之加項或減項；後續採有效利息法按攤銷程序於流通期間內認列於損益，作為「財務成本」之調整項目。

(二十四) 金融負債之除列

本公司於合約明定之義務履行、取消或到期時，除列金融負債。

(二十五) 金融資產及負債之互抵

當有法律上可執行之權利將所認列之金融資產及負債金額抵銷，且意圖以淨額基礎交割或同時實現資產及清償負債時，始可將金融資產及金融負債互抵，並於資產負債表中以淨額表達。

(二十六) 非避險之衍生工具及嵌入衍生工具

非避險之衍生工具於原始認列時按簽訂合約當日之公允價值衡量，帳列透過損益按公允價值衡量之金融資產或負債，後續按公允價值衡量，其利益或損失認列於損益。

(二十七) 負債準備

負債準備(包含除役負債等)係因過去事件而負有現時法定或推定義務，很有可能需要流出具經濟效益之資源以清償該義務，且該義務之金額能可靠估計時認列。負債準備之衡量係以資產負債表日清償該義務所需支出之最佳估計現值衡量，折現率採用反映目前市場對貨幣時間價值及負債特定風險之評估之稅前折現率，折現之攤銷認列為利息費用。

(二十八) 員工福利

1. 短期員工福利

短期員工福利係以預期支付之非折現金額衡量，並於相關服務提供時認列為費用。

2. 退休金

(1) 確定提撥計畫

對於確定提撥計畫，係依權責發生基礎將應提撥之退休全數額認列為當期退休金成本。預付提撥金於可退還現金或減少未來給付之範圍內認列為資產。

(2) 確定福利計畫

- A. 確定福利計畫下之淨義務係以員工當期或過去服務所賺得之未來福利金額折現計算，並以資產負債表日之確定福利義務現值減除計畫資產之公允價值。確定福利淨義務每年由精算師採用預計單位福利法計算，折現率則參考資產負債表日與確定福利計畫之貨幣及期間一致之高品質公司債之市場殖利率決定；在此類債券無深度市場之國家，係使用政府公債（於資產負債表日）之市場殖利率。
- B. 確定福利計畫產生之再衡量數於發生當期認列為其他綜合損益，並報導於保留盈餘。
- C. 前期服務成本之相關費用立即認列為損益。

3. 員工酬勞及董事酬勞

員工酬勞及董事酬勞係於具法律或推定義務且金額可合理估計時，認列為費用及負債。嗣後決議實際配發金額與估列金額有差異時，則按會計估計變動處理。另以股票發放員工酬勞者，計算股數之基礎為董事會決議日前一收盤價。

4. 離職福利

離職福利係於正常退休日前終止對員工之聘僱或當員工決定接受公司之福利邀約以換取聘僱之終止而提供之福利。本公司係於不再能撤銷離職福利之要約或於認列相關重組成本之孰早者時認列費用。不預期在資產負債表日後 12 個月全部清償之福利應予以折現。

(二十九) 所得稅

1. 所得稅費用包含當期及遞延所得稅。除與列入其他綜合損益或直接列入權益之項目有關之所得稅分別列入其他綜合損益或直接列入權益外，所得稅係認列於損益。
2. 本公司依據營運及產生應課稅所得之所在國家，採用在資產負債表日已立法或已實質性立法之稅率計算當期所得稅。管理階層就適用所得稅相關法規定期評估所得稅申報之狀況，並在適用情況下根據預期須向稅捐機關支付之稅款估列所得稅負債。未分配盈餘依所得稅法加徵之所得稅，嗣盈餘產生年度之次年度於股東會通過盈餘分派案後，始就實際盈餘之分派情形，認列未分配盈餘所得稅費用。
3. 遞延所得稅採用資產負債表法，按資產及負債之課稅基礎與其於個體資產負債表之帳面金額所產生之暫時性差異認列。源自於原始認列之商譽所產生之遞延所得稅負債則不予認列，若遞延所得稅源自於交易（不包括企業合併）中對資產或負債之原始認列，且在交易當時未影響會計利潤或課稅所得（課稅損失），則不予認列。若投資子公司及關聯企業產生之暫時性差異，本公司可以控制暫時性差異迴轉之時點，且暫時性差異很有可能於可預見之未來不會迴轉者則不予認列。遞延所得稅採用在資產負債表日已立法或已實質性立法，並於

有關之遞延所得稅資產實現或遞延所得稅負債清償時預期適用之稅率及稅法為準。

4. 遞延所得稅資產於暫時性差異很有可能用以抵減未來應課稅所得之範圍內認列，並於每一資產負債表日重評估未認列及已認列之遞延所得稅資產。
5. 當有法定執行權將所認列之當期所得稅資產及負債金額互抵且有意圖以淨額基礎清償或同時實現資產及清償負債時，始將當期所得稅資產及當期所得稅負債互抵；當有法定執行權將當期所得稅資產及當期所得稅負債互抵，且遞延所得稅資產及負債由同一稅捐機關課徵所得稅之同一納稅主體、或不同納稅主體產生但各主體意圖以淨額基礎清償或同時實現資產及清償負債時，始將遞延所得稅資產及負債互抵。
6. 因購置設備或技術、研究發展支出及股權投資等而產生之未使用所得稅抵減遞轉後期部分，係在很有可能未來課稅所得以供未使用所得稅抵減使用之範圍內，認列遞延所得稅資產。

(三十)股本

普通股分類為權益。直接歸屬於發行新股或認股權之增額成本以扣除所得稅後之淨額於權益中列為價款減項。

(三十一)股利分配

分派予本公司股東之股利於本公司股東會決議分派股利時於財務報告認列，分派現金股利認列為負債，分派股票股利則認列為待分配股票股利，並於發行新股基準日時轉列普通股股本。

(三十二)收入認列

1. 商品銷售

- (1) 本公司製造並銷售各種飲料、食品、飼料、醬品、油脂及藥品等產品，銷貨收入於產品之控制移轉予客戶時認列，即當產品被交付予客戶，客戶對於產品銷售之通路及價格具有裁量權，且本公司並無尚未履行之履約義務可能影響客戶接受該產品時。當產品被運送至指定地點，陳舊過時及減失之風險已移轉予批發商，且批發商依據銷售合約接受產品，或有客觀證據證明所有接受標準皆已滿足時，商品交付方屬發生。
- (2) 銷售收入以合約價格扣除估計銷貨折讓及數量折扣之淨額認列。本公司給予客戶之銷貨折讓及數量折扣通常以每年之預期購買量為基礎計算，依據歷史經驗採期望值法估計，收入認列金額以未來高度很有可能不會發生重大迴轉之部分為限，並於每一資產負債表日更新估計。截至資產負債表日止之銷貨相關之估計應付客戶銷貨折讓及數量折扣認列為退款負債。因移轉所承諾之商品或服務予客戶與客戶付款間之時間間隔未有超過一年者，因此本公司並未調整交易價格以反映貨幣時間價值。
- (3) 應收帳款於商品交付予客戶時認列，因自該時點起本公司對合約價款具無條件權利，僅須時間經過即可自客戶收取對價。

2. 取得客戶合約成本

本公司為取得客戶合約所發生之增額成本雖預期可回收，惟相關合約期間短於一年，故將該等成本於發生時認列於費用。

(三十三) 企業合併

1. 本公司採用收購法進行企業合併。合併對價根據所移轉之資產、所產生或承擔之負債及所發行權益工具之公允價值計算，所移轉之對價包括或有對價約定所產生之任何資產和負債之公允價值。與收購有關之成本於發生時認列為費用。企業合併中所取得可辨認之資產及所承擔之負債，按收購日之公允價值衡量。本公司以個別收購交易為基準，非控制權益之組成部分屬現時所有權權益且其持有者有權於清算發生時按比例份額享有企業淨資產者，選擇按收購日公允價值或按非控制權益占被收購者可辨認淨資產之比例衡量。
2. 移轉對價、被收購者非控制權益，及先前已持有被收購者之權益之公允價值總額，若超過所取得可辨認資產及承擔之負債之公允價值，於收購日認列為商譽；所取得可辨認資產及承擔之負債之公允價值，若超過移轉對價、被收購者非控制權益，及先前已持有被收購者之權益之公允價值總額，該差額於收購日認列為當期損益。

五、重大會計判斷、估計及假設不確定性之主要來源

本公司編製本個體財務報告時，管理階層已運用其判斷以決定所採用之會計政策，並依據資產負債表日當時之情況對於未來事件之合理預期以作出會計估計及假設。所作出之重大會計估計與假設可能與實際結果存有差異，將考量歷史經驗及其他因子持續評估及調整。本公司並無會計政策採用之重要判斷及重要會計估計及假設具有導致資產及負債帳面金額於下個財務年度重大調整之風險。

六、重要會計項目之說明

(一) 現金及約當現金

	<u>111年12月31日</u>	<u>110年12月31日</u>
現金：		
庫存現金	\$ 1,151	\$ 906
支票存款及活期存款	<u>31,331</u>	<u>92,362</u>
	<u>\$ 32,482</u>	<u>\$ 93,268</u>

1. 本公司往來之金融機構信用品質良好，且本公司與多家金融機構往來以分散信用風險，預期發生違約之可能性甚低。
2. 本公司於民國 111 年及 110 年 12 月 31 日均未有將現金及約當現金提供質押之情形。

(二) 應收票據及帳款淨額

	111年12月31日	110年12月31日
應收票據	\$ 481,851	\$ 287,981
減：備抵損失	(9,021)	(9,021)
	<u>\$ 472,830</u>	<u>\$ 278,960</u>
應收帳款	\$ 1,146,587	\$ 967,513
減：備抵損失	(14,383)	(14,383)
	<u>\$ 1,132,204</u>	<u>\$ 953,130</u>

1. 本公司之應收帳款及應收票據以立帳日為基準進行之帳齡分析如下：

	111年12月31日		110年12月31日	
	應收票據	應收帳款	應收票據	應收帳款
30天內	\$ 17,508	\$ 776,438	\$ 19,138	\$ 648,588
31-90天	236,751	368,808	146,362	309,533
91-180天	73,671	1,341	35,635	9,392
181天以上	153,921	-	86,846	-
	<u>\$ 481,851</u>	<u>\$ 1,146,587</u>	<u>\$ 287,981</u>	<u>\$ 967,513</u>

2. 本公司於民國 111 年及 110 年 12 月 31 日之應收票據及應收帳款餘額均為客戶合約所產生，另於民國 110 年 1 月 1 日客戶合約之應收款(含關係人)餘額為\$4,613,681。
3. 在不考慮所持有之擔保品或其他信用增強之情形下，最能代表本公司應收票據及帳款於民國 111 年及 110 年 12 月 31 日信用風險最大之暴險金額均為其帳面金額。
4. 本公司於民國 111 年及 110 年 12 月 31 日均未有將應收票據及帳款提供質押之情形。
5. 相關應收票據及應收帳款信用風險資訊，請詳附註十二(二)金融工具之說明。

(三) 存 貨

	111年	12月	31日
	成 本	備抵跌價損失	帳 面 價 值
商 品	\$ 296,016	\$ -	\$ 296,016
原 料	1,111,321	-	1,111,321
在途原料	1,007,448	-	1,007,448
物 料	106,675	-	106,675
在 製 品	221,673	-	221,673
製 成 品	534,891	-	534,891
副 產 品	1,674	-	1,674
	<u>\$ 3,279,698</u>	<u>\$ -</u>	<u>\$ 3,279,698</u>

	110 年 成	12 月 本	31 日 備抵跌價損失	帳面價值
商 品	\$ 218,237	\$ -	\$ 218,237	
原 料	834,096	-	834,096	
在途原料	602,666	-	602,666	
物 料	97,039	-	97,039	
在 製 品	214,135	-	214,135	
製 成 品	530,686	-	530,686	
副 產 品	644	-	644	
	<u>\$ 2,497,503</u>	<u>\$ -</u>	<u>\$ 2,497,503</u>	

本公司當期認列為費損之存貨成本：

	111 年 度	110 年 度
已出售存貨成本	\$ 33,189,457	\$ 28,821,014
存貨盤損	734	83
停工損失	7,954	13,898
存貨報廢損失	4,386	3,101
出售下腳及廢料收入	(21,815)	(16,794)
其他營業成本	<u>1,641,663</u>	<u>1,073,243</u>
	<u>\$ 34,822,379</u>	<u>\$ 29,894,545</u>

(四) 待出售非流動資產淨額

本公司於民國 111 年 6 月經董事會決議處分統一國際大樓三個辦公樓層及 30 個停車位予環泥建設開發(股)公司及坤慶國際開發(股)公司，故將上述與交易相關之資產於民國 111 年 6 月分類為待出售處分群組。上述待出售非流動資產業已於民國 111 年 7 月完成移轉程序，合約價款\$558,483 已全數收回，並認列處分待出售非流動資產利益\$234,030(表列「其他利益及損失」)。

(五) 透過損益按公允價值衡量之金融資產與負債

資 產 項 目	111年12月31日	110年12月31日
流動項目：		
強制透過損益按公允價值衡量 之金融資產		
遠期外匯合約	\$ 1,911	\$ -
非流動項目：		
強制透過損益按公允價值衡量 之金融資產		
非上市、上櫃、興櫃股票	\$ 78,964	\$ 78,964
評價調整	13,272	13,060
	\$ 92,236	\$ 92,024

負 債 項 目	111年12月31日	110年12月31日
流動項目：		
強制透過損益按公允價值衡量 之金融負債		
遠期外匯合約	\$ -	\$ 3,443

1. 本公司強制透過損益按公允價值衡量之金融資產與負債於民國 111 年度及 110 年度認列之淨利益分別為\$144,962 及\$41,175(表列「其他利益及損失」)。
2. 本公司承作未適用避險會計之衍生金融資產與負債之交易及合約資訊說明如下：

項 目	111 年 12 月 31 日	
	名目本金(仟元)	契約期間
流動項目：		
預購遠期外匯	USD 6,250	111.11~112.6
項 目	110 年 12 月 31 日	
	名目本金(仟元)	契約期間
流動項目：		
預購遠期外匯	USD 38,600	110.7~111.6

本公司簽訂之衍生性合約，係為規避營運活動中因匯率變動產生之匯兌風險，因未符合避險會計之所有條件，故以持有供交易之會計處理認列其公允價值。

3. 本公司於民國 111 年及 110 年 12 月 31 日均未有將透過損益按公允價值衡量之金融資產提供擔保之情形。
4. 相關透過損益按公允價值衡量之金融資產信用風險資訊，請詳附註十二(二)金融工具之說明。

(六) 透過其他綜合損益按公允價值衡量之金融資產

項	目	111年12月31日	110年12月31日
非流動項目：			
權益工具			
	上市櫃公司股票	\$ 2,014,670	\$ 2,020,929
	非上市、上櫃、興櫃股票	250,000	250,000
		2,264,670	2,270,929
	評價調整	(23,702)	(118,753)
		\$ 2,240,968	\$ 2,152,176

1. 本公司選擇將屬策略性投資及為穩定收取股利之投資分類為透過其他綜合損益按公允價值衡量之金融資產，該等投資於民國 111 年及 110 年 12 月 31 日之公允價值約當其帳面價值。
2. 本公司於民國 111 年及 110 年處分公允價值分別為\$4,072 及\$—之透過其他綜合損益按公允價值衡量之金融資產－權益工具，累積處分利益(損失)分別為\$2,187 及\$—自其他權益轉列保留盈餘。
3. 透過其他綜合損益按公允價值衡量之金融資產認列於損益及綜合損益之明細如下：

	111 年 度	110 年 度
<u>透過其他綜合損益按公允價值衡量</u>		
<u>之權益工具</u>		
認列於其他綜合損益之公允價值變動	\$ 92,864	(\$ 118,753)
認列於損益之股利收入	\$ 85,794	\$ 86,646

4. 在不考慮所持有之擔保品或其他信用增強之情況下，最能代表本公司持有透過其他綜合損益按公允價值衡量之金融資產，於民國 111 年及 110 年 12 月 31 日信用風險最大之暴險金額為其帳面金額。
5. 本公司於民國 111 年及 110 年 12 月 31 日均未有將透過其他綜合損益按公允價值衡量之金融資產提供擔保之情形。
6. 相關透過其他綜合損益按公允價值衡量之金融資產信用風險資訊，請詳附註十二(二)金融工具之說明。

(七) 採用權益法之投資

1. 採用權益法之投資明細如下：

	<u>111年12月31日</u>	<u>110年12月31日</u>
子公司：		
Cayman President Holdings Ltd.	\$ 79,549,903	\$ 70,405,876
統一超商(股)公司	15,186,635	14,021,049
凱友投資(股)公司	13,057,734	11,767,439
統一國際開發(股)公司	9,721,218	9,619,459
統一實業(股)公司	9,568,959	8,971,961
台灣神隆(股)公司	5,730,126	5,753,267
統正開發(股)公司	4,273,248	4,158,536
悠旅生活事業(股)公司	3,291,803	3,216,693
其他(零星未超過2%)	<u>16,706,488</u>	<u>12,716,144</u>
	<u>157,086,114</u>	<u>140,630,424</u>
關聯企業：		
統一綜合證券(股)公司	8,488,035	9,051,430
其他(零星未超過2%)	<u>12,483,541</u>	<u>13,082,769</u>
	<u>20,971,576</u>	<u>22,134,199</u>
	178,057,690	162,764,623
減：累計減損	(<u>265,923</u>)	(<u>243,315</u>)
	<u>\$ 177,791,767</u>	<u>\$ 162,521,308</u>

2. 採用權益法之投資負數餘額明細(表列「其他非流動負債－其他」)如下：

	<u>110年12月31日</u>
統義玻璃工業(股)公司(註)	\$ 82,684
統流開發(股)公司	<u>37,214</u>
	<u>\$ 119,898</u>

(註)含累計減損轉列數。

民國 111 年 12 月 31 日則無此情事。

3. 子公司：

有關本公司之子公司資訊，請詳本公司民國 111 年度合併財務報表附註四(三)合併基礎之說明。

4. 關聯企業：

(1)民國 111 年及 110 年 12 月 31 日本公司個別不重大關聯企業之帳面金額合計分別為\$20,959,128 及\$22,121,751。本公司對其經營結果享有之份額彙總如下：

	<u>111 年 度</u>	<u>110 年 度</u>
繼續營業單位本期淨利	\$ 1,580,813	\$ 3,010,484
其他綜合損益(稅後淨額)	(507,220)	63,174
本期綜合損益總額	<u>\$ 1,073,593</u>	<u>\$ 3,073,658</u>

(2)本公司之關聯企業有公開市場報價者，其公允價值如下：

	<u>111年12月31日</u>	<u>110年12月31日</u>
統一綜合證券(股)公司	\$ 6,534,135	\$ 9,874,268
大統益(股)公司	8,684,782	9,762,681
太子建設開發(股)公司	<u>1,708,804</u>	<u>2,180,760</u>
	<u>\$ 16,927,721</u>	<u>\$ 21,817,709</u>

(3)對關聯企業持股未達 50%，為該等公司之單一最大股東，但未具控制力之評估，請詳本公司民國 111 年度合併財務報表附註六(九)採用權益法之投資之說明。

5. 本公司於民國 111 年及 110 年 12 月 31 日均未有將採用權益法之投資提供質押之情形。
6. 本公司於民國 111 年度及 110 年度採用權益法之投資，其所認列之採用權益法認列之子公司、關聯企業及合資損益之份額分別為\$15,648,835 及 \$17,003,609。
7. 民國111年度及110年度採用權益法之投資之現金股利分別為\$10,440,361 及\$9,966,070。
8. 本公司於民國 111 年 7 月 19 日經董事會決議通過，擬自荷蘭商家福取得家福股份有限公司 49.5%之股權，交易價款預估為\$23,923,000。截至民國 112 年 3 月 9 日止，尚未取得公平交易委員會結合之許可。
9. 本公司之子公司統義玻璃工業(股)公司於民國 111 年 1 月辦理現金增資，由本公司認購全數股份\$348,000，增資款業已全數付訖。
10. 本公司之子公司統流開發(股)公司分別於民國 111 年 3 月及 7 月辦理現金增資，由本公司認購全數股份分別為\$990,000 及\$900,000，增資款業已全數付訖。
11. 本公司之子公司統上開發建設(股)公司於民國 111 年 8 月辦理現金增資，由本公司認購全數股份\$1,000,000，增資款業已全數付訖。
12. 本公司之子公司凱南投資(股)公司於民國 111 年 8 月辦理現金增資，由本公司認購全數股份\$290,000，增資款業已全數付訖。
13. 本公司之子公司統樂開發事業(股)公司於民國 111 年 9 月辦理現金增資，由本公司按原持股比例認購\$216,311，增資款業已全數付訖。
14. 本公司之子公司統合開發(股)公司於民國 110 年 8 月辦理現金增資，由本公司認購全數股份\$800,000，增資款業已全數付訖。
15. 本公司為整合集團物流體系，並提升物流效率，乃於民國 110 年 2 月投

資設立統流開發(股)公司\$10,000,由本公司取得1,000仟股並持有100%股權,相關投資股款業已全數付訖。

16. 本公司之被投資公司因處分透過其他綜合損益按公允價值衡量之金融資產—權益工具,故將累積處分利益自其他權益轉列保留盈餘,本公司於民國111年度及110年度按持股比例調整其他權益轉列保留盈餘分別為\$72,424及\$20,215。

(八) 不動產、廠房及設備

	土 地	房屋及建築	機器及水 電 設 備	運輸設備	租賃改良	其他設備	未完工程及 待驗設備	合 計
<u>111年1月1日</u>								
成本	\$ 8,245,417	\$ 6,387,355	\$ 13,137,537	\$ 115,357	\$ 69,135	\$ 7,896,491	\$ 101,146	\$ 35,952,438
累計折舊	-	(3,581,764)	(10,808,502)	(77,646)	(46,748)	(6,198,408)	-	(20,713,068)
累計減損	-	(2,779)	-	-	-	-	-	(2,779)
	<u>\$ 8,245,417</u>	<u>\$ 2,802,812</u>	<u>\$ 2,329,035</u>	<u>\$ 37,711</u>	<u>\$ 22,387</u>	<u>\$ 1,698,083</u>	<u>\$ 101,146</u>	<u>\$ 15,236,591</u>
<u>111 年 度</u>								
1月1日	\$ 8,245,417	\$ 2,802,812	\$ 2,329,035	\$ 37,711	\$ 22,387	\$ 1,698,083	\$ 101,146	\$ 15,236,591
增添	-	-	-	-	-	-	24,823	24,823
處分—成本	-	(29,755)	(176,134)	(3,790)	-	(110,559)	-	(320,238)
—累計折舊	-	29,019	172,423	3,675	-	108,400	-	313,517
折舊費用	-	(178,267)	(618,377)	(11,555)	(4,853)	(419,794)	-	(1,232,846)
減損迴轉利益	-	310	-	-	-	-	-	310
重分類(註)	5,240	53,869	421,437	11,384	9,980	262,256	(89,052)	675,114
12月31日	<u>\$ 8,250,657</u>	<u>\$ 2,677,988</u>	<u>\$ 2,128,384</u>	<u>\$ 37,425</u>	<u>\$ 27,514</u>	<u>\$ 1,538,386</u>	<u>\$ 36,917</u>	<u>\$ 14,697,271</u>
<u>111年12月31日</u>								
成本	\$ 8,250,657	\$ 6,411,469	\$ 13,382,840	\$ 122,951	\$ 79,115	\$ 8,049,241	\$ 36,917	\$ 36,333,190
累計折舊	-	(3,731,012)	(11,254,456)	(85,526)	(51,601)	(6,510,855)	-	(21,633,450)
累計減損	-	(2,469)	-	-	-	-	-	(2,469)
	<u>\$ 8,250,657</u>	<u>\$ 2,677,988</u>	<u>\$ 2,128,384</u>	<u>\$ 37,425</u>	<u>\$ 27,514</u>	<u>\$ 1,538,386</u>	<u>\$ 36,917</u>	<u>\$ 14,697,271</u>

(註)請詳附註六(三十二)現金流量補充資訊之說明。

	土 地	房屋及建築	機器及水 電 設 備	運輸設備	租賃改良	其他設備	未完工程及 待驗設備	合 計
<u>110年1月1日</u>								
成本	\$ 8,231,384	\$ 6,319,333	\$ 13,072,655	\$ 112,607	\$ 52,531	\$ 7,831,774	\$ 505,338	\$ 36,125,622
累計折舊	-	(3,399,378)	(10,390,891)	(74,734)	(41,935)	(5,861,621)	-	(19,768,559)
累計減損	-	(3,089)	-	-	-	-	-	(3,089)
	<u>\$ 8,231,384</u>	<u>\$ 2,916,866</u>	<u>\$ 2,681,764</u>	<u>\$ 37,873</u>	<u>\$ 10,596</u>	<u>\$ 1,970,153</u>	<u>\$ 505,338</u>	<u>\$ 16,353,974</u>
<u>110 年 度</u>								
1月1日	\$ 8,231,384	\$ 2,916,866	\$ 2,681,764	\$ 37,873	\$ 10,596	\$ 1,970,153	\$ 505,338	\$ 16,353,974
增添	-	-	-	-	-	-	45,362	45,362
處分—成本	-	(1,281)	(248,856)	(8,797)	-	(120,610)	-	(379,544)
— 累計折舊	-	1,281	244,788	8,528	-	116,504	-	371,101
折舊費用	-	(183,667)	(661,839)	(11,440)	(4,813)	(451,671)	-	(1,313,430)
減損迴轉利益	-	310	-	-	-	-	-	310
重分類(註)	<u>14,033</u>	<u>69,303</u>	<u>313,178</u>	<u>11,547</u>	<u>16,604</u>	<u>183,707</u>	<u>(449,554)</u>	<u>158,818</u>
12月31日	<u>\$ 8,245,417</u>	<u>\$ 2,802,812</u>	<u>\$ 2,329,035</u>	<u>\$ 37,711</u>	<u>\$ 22,387</u>	<u>\$ 1,698,083</u>	<u>\$ 101,146</u>	<u>\$ 15,236,591</u>
<u>110年12月31日</u>								
成本	\$ 8,245,417	\$ 6,387,355	\$ 13,137,537	\$ 115,357	\$ 69,135	\$ 7,896,491	\$ 101,146	\$ 35,952,438
累計折舊	-	(3,581,764)	(10,808,502)	(77,646)	(46,748)	(6,198,408)	-	(20,713,068)
累計減損	-	(2,779)	-	-	-	-	-	(2,779)
	<u>\$ 8,245,417</u>	<u>\$ 2,802,812</u>	<u>\$ 2,329,035</u>	<u>\$ 37,711</u>	<u>\$ 22,387</u>	<u>\$ 1,698,083</u>	<u>\$ 101,146</u>	<u>\$ 15,236,591</u>

(註)請詳附註六(三十二)現金流量補充資訊之說明。

1. 本公司民國 111 年及 110 年 12 月 31 日之不動產、廠房及設備除其他設備帳面價值分別計\$59,817 及\$71,468 供出租外，其餘皆為供自用。

2. 不動產、廠房及設備暨預付設備款借款成本資本化金額及利率區間：

	<u>111 年 度</u>	<u>110 年 度</u>
資本化金額	\$ 2,794	\$ 3,320
資本化利率區間	0.67%~0.98%	0.66%~0.71%

3. 不動產、廠房及設備減損情形，請詳附註六(十二)非金融資產減損之說明。

4. 本公司於民國 111 年及 110 年 12 月 31 日均未有將不動產、廠房及設備提供質押之情形。

(九)租賃交易－承租人

1. 本公司租賃之標的資產包括土地、房屋及建築、機器設備及其他設備等，租賃合約之期間通常介於 2 到 14 年。租賃合約是採個別協商並包含各種不同的條款及條件。

2. 使用權資產之帳面價值與認列之折舊費用資訊如下：

	<u>111年12月31日</u>	<u>111 年 度</u>	<u>110年12月31日</u>	<u>110 年 度</u>
	<u>帳面金額</u>	<u>折舊費用</u>	<u>帳面金額</u>	<u>折舊費用</u>
土地	\$ 17,206	\$ 22,612	\$ 39,794	\$ 22,584
房屋及建築	4,657	19,447	24,104	19,438
機器設備	12,245	14,684	35,451	29,047
其他設備	1,226	668	2,179	1,127
	<u>\$ 35,334</u>	<u>\$ 57,411</u>	<u>\$ 101,528</u>	<u>\$ 72,196</u>

3. 本公司於民國 111 年度及 110 年度使用權資產之增添金額分別為\$273 及\$14,142。

4. 與租賃合約有關之損益項目資訊如下：

	<u>111 年 度</u>	<u>110 年 度</u>
<u>影響當期損益之項目</u>		
租賃負債之利息費用	\$ 466	\$ 1,158
屬短期租賃合約之費用	24,222	26,493
屬低價值資產租賃之費用	98	242
變動租賃給付之費用	9,060	6,553
租賃修改(利益)損失	(119)	114

5. 本公司於民國 111 年度及 110 年度租賃現金流出總額分別為\$100,153 及\$109,103。

(十)租賃交易－出租人

1. 本公司出租之標的資產包括不動產、廠房及設備及投資性不動產，租賃合約之期間通常介於 1 到 53 年，租賃合約是採個別協商並包含各種不同的條款及條件。
2. 本公司於民國 111 年度及 110 年度基於營業租賃合約分別認列 \$367,740 及 \$325,153 之租金收入，內中無屬變動租賃給付。
3. 本公司以營業租賃出租之租賃給付之到期日分析如下：

	<u>111年12月31日</u>	<u>110年12月31日</u>
未來1年內	\$ 387,234	\$ 294,984
未來1~2年	137,936	208,773
未來2~3年	103,654	71,987
未來3~4年	100,506	66,909
未來4~5年	99,023	63,789
未來5年以上	<u>4,321,802</u>	<u>2,575,870</u>
	<u>\$ 5,150,155</u>	<u>\$ 3,282,312</u>

(十一)投資性不動產淨額

	<u>土</u>	<u>地</u>	<u>使用權資產</u>	<u>房屋及建築</u>	<u>合</u>	<u>計</u>
<u>111年1月1日</u>						
成本	\$ 3,481,119		\$ 1,895,567	\$ 2,305,392	\$ 7,682,078	
累計折舊	-		-	(903,564)	(903,564)	
累計減損	(89,670)		-	-	(89,670)	
	<u>\$ 3,391,449</u>		<u>\$ 1,895,567</u>	<u>\$ 1,401,828</u>	<u>\$ 6,688,844</u>	
<u>111年度</u>						
1月1日	\$ 3,391,449		\$ 1,895,567	\$ 1,401,828	\$ 6,688,844	
增添	3,064,474		-	955,937	4,020,411	
折舊費用	-		-	(61,655)	(61,655)	
減損迴轉利益	86		-	-	86	
重分類(註)	219,619		-	(324,453)	(104,834)	
12月31日	<u>\$ 6,675,628</u>		<u>\$ 1,895,567</u>	<u>\$ 1,971,657</u>	<u>\$ 10,542,852</u>	
<u>111年12月31日</u>						
成本	\$ 6,765,212		\$ 1,895,567	\$ 2,936,876	\$ 11,597,655	
累計折舊	-		-	(965,219)	(965,219)	
累計減損	(89,584)		-	-	(89,584)	
	<u>\$ 6,675,628</u>		<u>\$ 1,895,567</u>	<u>\$ 1,971,657</u>	<u>\$ 10,542,852</u>	

(註)請詳附註六(三十二)現金流量補充資訊之說明。

	土 地	使用權資產	房屋及建築	合 計
<u>110年1月1日</u>				
成本	\$ 3,444,759	\$ -	\$ 2,301,632	\$ 5,746,391
累計折舊	-	-	(851,136)	(851,136)
累計減損	(3,387)	-	-	(3,387)
	<u>\$ 3,441,372</u>	<u>\$ -</u>	<u>\$ 1,450,496</u>	<u>\$ 4,891,868</u>
<u>110年度</u>				
1月1日	\$ 3,441,372	\$ -	\$ 1,450,496	\$ 4,891,868
增添	-	1,500,744	-	1,500,744
處分—成本	(6,618)	-	-	(6,618)
—累計減損	467	-	-	467
折舊費用	-	-	(52,428)	(52,428)
減損損失	(86,750)	-	-	(86,750)
重分類(註)	42,978	394,823	3,760	441,561
12月31日	<u>\$ 3,391,449</u>	<u>\$ 1,895,567</u>	<u>\$ 1,401,828</u>	<u>\$ 6,688,844</u>
<u>110年12月31日</u>				
成本	\$ 3,481,119	\$ 1,895,567	\$ 2,305,392	\$ 7,682,078
累計折舊	-	-	(903,564)	(903,564)
累計減損	(89,670)	-	-	(89,670)
	<u>\$ 3,391,449</u>	<u>\$ 1,895,567</u>	<u>\$ 1,401,828</u>	<u>\$ 6,688,844</u>

(註)請詳附註六(三十二)現金流量補充資訊之說明

1. 投資性不動產之租金收入及直接營運費用：

	111 年 度	110 年 度
投資性不動產之租金收入	<u>\$ 328,138</u>	<u>\$ 286,947</u>
當期產生租金收入之投資性不動產 所發生之直接營運費用	<u>\$ 61,830</u>	<u>\$ 57,740</u>
當期未產生租金收入之投資性不動 產所發生之直接營運費用	<u>\$ 9,452</u>	<u>\$ 1,320</u>

2. 本公司持有之投資性不動產於民國 111 年及 110 年 12 月 31 日之公允價值區間為\$13,620,463~\$20,336,384，係參酌各投資性不動產所在區域具比較性之相似標的近期成交價格，考量位置、規模、用途等個別因素調整，及獨立評價專家之評價結果，屬第三等級公允價值。
3. 本公司以自耕農名義登記購買農業用地，以辦理地目變更後使用，於相關地目變更程序完成前用途尚待決定，故以「投資性不動產淨額」列帳。
4. 本公司於民國 109 年 7 月與奇美實業(股)公司及奇景光電(股)公司簽訂樹谷園區土地買賣契約書，雙方並同意於所有權移轉前授權予本公

司使用，因本公司亦將該土地出租予子公司統流開發(股)公司，故本公司將該土地價款認列於「投資性不動產－使用權資產」金額為\$1,895,567，其中土地價款\$750,372(民國111年度及110年度分別表列「其他應付款」及「長期應付票據及款項」)尚未支付，相關出租予子公司資訊，請詳附註七、關係人交易之說明。

5. 投資性不動產借款成本資本化金額及利率區間：

	111 年 度
資本化金額	\$ <u>1</u>
資本化利率區間	<u>0.67%~0.98%</u>

民國110年度則無此情事。

6. 投資性不動產減損情形，請詳附註六(十二)非金融資產減損之說明。

7. 本公司於民國111年及110年12月31日均未有將投資性不動產提供擔保之情形。

(十二)非金融資產減損

1. 本公司於民國111年度及110年度經認列之非金融資產減損迴轉利益及(損失)(表列「其他利益及損失」)分別為\$396及(\$86,440)，明細如下：

項 目	111 年 度	
	認列於當期損益	認列於其他綜合損益
減損迴轉利益：		
不動產、廠房及設備	\$ 310	\$ -
投資性不動產淨額	<u>86</u>	<u>-</u>
	<u>\$ 396</u>	<u>\$ -</u>
項 目	110 年 度	
	認列於當期損益	認列於其他綜合損益
減損(損失)迴轉利益：		
不動產、廠房及設備	\$ 310	\$ -
投資性不動產淨額	(86,750)	<u>-</u>
	<u>(\$ 86,440)</u>	<u>\$ -</u>

2. 上述減損迴轉利益(損失)按部門別予以揭露之明細如下：

部 門	111 年 度		110 年 度	
	認列於當期損益	認列於其他綜合損益	認列於當期損益	認列於其他綜合損益
全公司	\$ 396	\$ -	(\$ 86,350)	\$ -
食糧部門	<u>-</u>	<u>-</u>	(90)	<u>-</u>
	<u>\$ 396</u>	<u>\$ -</u>	<u>(\$ 86,440)</u>	<u>\$ -</u>

3. 非金融資產之可回收金額係以公允價值減處分成本衡量，公允價值係參酌所在區域具比較性之相似標的近期成交價格或公告地價，考量位置、規模、用途等各別因素調整後之評價結果，該公允價值屬第三等級。

(十三) 短期借款

	<u>111年12月31日</u>	<u>110年12月31日</u>	<u>抵押或擔保</u>
無擔保銀行借款	\$ 1,758,460	\$ 1,573,904	無
利率區間	1.23%~6.00%	0.38%~0.73%	

本公司於民國 111 年度及 110 年度認列於損益之利息費用，請詳附註六、(二十七)財務成本之說明。

(十四) 應付短期票券

	<u>111年12月31日</u>	<u>110年12月31日</u>	<u>抵押或擔保</u>
應付商業本票	\$ 5,700,000	\$ 7,700,000	無
減：未攤銷折價	(2,504)	(3,262)	
	<u>\$ 5,697,496</u>	<u>\$ 7,696,738</u>	
發行利率區間	<u>1.43%~1.5%</u>	<u>0.41%~0.48%</u>	

1. 本公司於民國 111 年度及 110 年度認列於損益之利息費用，請詳附註六、(二十七)財務成本之說明。

2. 上列應付商業本票係由銀行及票券金融公司擔保發行，以供短期資金週轉使用。

(十五) 其他應付款

	<u>111年12月31日</u>	<u>110年12月31日</u>
應付薪資及獎金	\$ 1,948,605	\$ 1,750,902
應付員工酬勞及董事酬勞	1,835,543	2,009,900
應付土地款	750,372	-
應付行銷獎勵金	265,346	341,698
應付員工可累積假	254,240	254,240
應付特販獎金	226,595	253,554
應付利息	218,592	199,817
應付設備款	15,185	37,969
其他	1,936,782	2,058,825
	<u>\$ 7,451,260</u>	<u>\$ 6,906,905</u>

(十六) 應付公司債

	111年12月31日	110年12月31日	抵押或擔保
無擔保普通公司債	\$ 51,050,000	\$ 52,050,000	無
減：一年內到期部分	(5,900,000)	(5,000,000)	
	<u>\$ 45,150,000</u>	<u>\$ 47,050,000</u>	

1. 本公司於民國 103 年 6 月以面額發行 103 年第二次無擔保普通公司債 \$5,800,000，其主要發行條款如下：
 - (1) 發行總額：\$5,800,000，其中甲券為\$1,200,000，乙券為\$2,800,000，丙券為\$1,800,000。
 - (2) 發行價格：按票面發行，每張\$1,000。
 - (3) 票面利率：甲券年利率 1.29%，乙券年利率 1.62%，丙券年利率 1.78%。
 - (4) 付息方式：自發行日依票面利率每年單利計付息一次。
 - (5) 還本方式：甲券自發行日屆滿第四年、五年各還本二分之一，乙券自發行日屆滿第六、七年各還本二分之一，丙券自發行日起屆滿第九、十年各還本二分之一。
 - (6) 發行期限：
甲券：5 年(自民國 103 年 6 月 23 日起至民國 108 年 6 月 23 日止)。
乙券：7 年(自民國 103 年 6 月 23 日起至民國 110 年 6 月 23 日止)。
丙券：10 年(自民國 103 年 6 月 23 日起至民國 113 年 6 月 23 日止)。
 - (7) 受託銀行：台北富邦商業銀行。
2. 本公司於民國 107 年 5 月以面額發行 107 年第一次無擔保普通公司債 \$7,500,000，其主要發行條款如下：
 - (1) 發行總額：\$7,500,000，其中甲券為\$5,000,000，乙券為\$2,500,000。
 - (2) 發行價格：按票面發行，每張\$1,000。
 - (3) 票面利率：甲券年利率 0.85%，乙券年利率 0.98%
 - (4) 付息方式：自發行日起依票面利率每年單利計付息一次。
 - (5) 還本方式：自發行日起屆到期一次還本。
 - (6) 發行期限：
甲券：5 年(自民國 107 年 5 月 16 日起至民國 112 年 5 月 16 日止)。
乙券：7 年(自民國 107 年 5 月 16 日起至民國 114 年 5 月 16 日止)。
 - (7) 受託銀行：台北富邦商業銀行。
3. 本公司於民國 107 年 11 月以面額發行 107 年第二次無擔保普通公司債 \$2,250,000，其主要發行條款如下：
 - (1) 發行總額：\$2,250,000。
 - (2) 發行價格：按票面發行，每張\$1,000。

- (3)票面利率：0.90%。
 - (4)付息方式：自發行日起依票面利率每年單利計付息一次。
 - (5)還本方式：自發行日起屆滿第六、七年各還本二分之一。
 - (6)發行期限：7年(自民國107年11月12日起至民國114年11月12日止)。
 - (7)受託銀行：台北富邦商業銀行。
4. 本公司於民國108年5月以面額發行108年第一次無擔保普通公司債\$7,000,000，其主要發行條款如下：
- (1)發行總額：\$7,000,000，其中甲券為\$4,000,000，乙券為\$3,000,000。
 - (2)發行價格：按票面發行，每張\$1,000。
 - (3)票面利率：甲券年利率0.75%，乙券年利率0.83%。
 - (4)付息方式：自發行日起依票面利率每年單利計付息一次。
 - (5)還本方式：甲券及乙券皆為自發行日起到期一次還本。
 - (6)發行期限：
 - 甲券：5年(自民國108年5月15日起至民國113年5月15日止)。
 - 乙券：7年(自民國108年5月15日起至民國115年5月15日止)。
 - (7)受託銀行：台北富邦商業銀行。
5. 本公司於民國108年9月以面額發行108年第二次無擔保普通公司債\$4,000,000，其主要發行條款如下：
- (1)發行總額：\$4,000,000，其中甲券為\$2,000,000，乙券為\$2,000,000。
 - (2)發行價格：按票面發行，每張\$1,000。
 - (3)票面利率：甲券年利率0.69%，乙券年利率0.73%。
 - (4)付息方式：自發行日起依票面利率每年單利計付息一次。
 - (5)還本方式：甲券及乙券皆為自發行日起到期一次還本。
 - (6)發行期限：
 - 甲券：5年(自民國108年9月25日起至民國113年9月25日止)。
 - 乙券：7年(自民國108年9月25日起至民國115年9月25日止)。
 - (7)受託銀行：台北富邦商業銀行。
6. 本公司於民國109年4月以面額發行109年第一次無擔保普通公司債\$8,550,000，其主要發行條款如下：
- (1)發行總額：\$8,550,000，其中甲券為\$4,200,000，乙券為\$4,350,000。
 - (2)發行價格：按票面發行，每張\$1,000。
 - (3)票面利率：甲券年利率0.56%，乙券年利率0.59%。
 - (4)付息方式：自發行日起依票面利率每年單利計付息一次。

- (5)還本方式：甲券及乙券皆為自發行日起到期一次還本。
- (6)發行期限：
甲券：5年(自民國109年4月22日起至民國114年4月22日止)。
乙券：7年(自民國109年4月22日起至民國116年4月22日止)。
- (7)受託銀行：台北富邦商業銀行。
7. 本公司於民國109年10月以面額發行109年第二次無擔保普通公司債\$3,000,000，其主要發行條款如下：
(1)發行總額：\$3,000,000，其中甲券為\$2,000,000，乙券為\$1,000,000。
(2)發行價格：按票面發行，每張\$1,000。
(3)票面利率：甲券年利率0.5%，乙券年利率0.58%。
(4)付息方式：自發行日起依票面利率每年單利計付息一次。
(5)還本方式：甲券自發行日起到期一次還本，乙券自發行日起屆滿第六、七年各還本二分之一。
(6)發行期限：
甲券：5年(自民國109年10月14日起至民國114年10月14日止)。
乙券：7年(自民國109年10月14日起至民國116年10月14日止)。
(7)受託銀行：台北富邦商業銀行。
8. 本公司於民國109年12月以面額發行109年第三次無擔保普通公司債\$3,000,000，其主要發行條款如下：
(1)發行總額：\$3,000,000。
(2)發行價格：按票面發行，每張\$1,000。
(3)票面利率：0.43%。
(4)付息方式：自發行日起依票面利率每年單利計付息一次。
(5)還本方式：自發行日起屆滿第六、七年各還本二分之一。
(6)發行期限：7年(自民國109年12月29日起至民國116年12月29日止)。
(7)受託銀行：台北富邦商業銀行。
9. 本公司於民國110年6月以面額發行110年第一次無擔保普通公司債\$5,950,000，其主要發行條款如下：
(1)發行總額：\$5,950,000，其中甲券為\$2,950,000，乙券為\$3,000,000。
(2)發行價格：按票面發行，每張\$1,000。
(3)票面利率：甲券年利率0.45%，乙券年利率0.53%。
(4)付息方式：自發行日起依票面利率每年單利計付息一次。
(5)還本方式：甲券及乙券皆為自發行日起到期一次還本。
(6)發行期限：
甲券：5年(自民國110年6月2日起至民國115年6月2日止)。
乙券：7年(自民國110年6月2日起至民國117年6月2日止)。

- (7)受託銀行：台北富邦商業銀行。
10. 本公司於民國 110 年 9 月以面額發行 110 年第二次無擔保普通公司債 \$4,000,000，其主要發行條款如下：
- (1)發行總額：\$4,000,000，其中甲券為\$2,500,000，乙券為\$1,500,000。
 - (2)發行價格：按票面發行，每張\$1,000。
 - (3)票面利率：甲券年利率 0.52%，乙券年利率 0.56%。
 - (4)付息方式：自發行日起依票面利率每年單利計付息一次。
 - (5)還本方式：甲券自發行日起屆滿第六、七年各還本二分之一，乙券自發行日起屆滿第九、十年各還本二分之一。
 - (6)發行期限：
 - 甲券：7 年(自民國 110 年 9 月 28 日起至民國 117 年 9 月 28 日止)。
 - 乙券：10 年(自民國 110 年 9 月 28 日起至民國 120 年 9 月 28 日止)。
 - (7)受託銀行：台北富邦商業銀行。
11. 本公司於民國 111 年 9 月以面額發行 111 年第一次無擔保普通公司債 \$4,000,000，其主要發行條款如下：
- (1)發行總額：\$4,000,000，其中甲券為\$3,300,000，乙券為\$700,000。
 - (2)發行價格：按票面發行，每張\$1,000。
 - (3)票面利率：甲券年利率 1.5%，乙券年利率 1.6%。
 - (4)付息方式：自發行日起依票面利率每年單利計付息一次。
 - (5)還本方式：甲券及乙券皆為自發日起到期一次還本。
 - (6)發行期限：
 - 甲券：5 年（自民國 111 年 9 月 14 日起至民國 116 年 9 月 14 日止）。
 - 乙券：7 年（自民國 111 年 9 月 14 日起至民國 118 年 9 月 14 日止）。
 - (7)受託銀行：台北富邦商業銀行。
- 本公司於民國 111 年度及 110 年度認列於損益之利息費用，請詳附註六、(二十七)財務成本之說明。

(十七) 長期借款

	<u>111年12月31日</u>	<u>110年12月31日</u>	<u>抵押或擔保</u>
無擔保銀行借款	\$ 17,800,000	\$ 3,695,000	無
到期日區間	<u>113.3~114.12</u>	<u>112.5~113.12</u>	
利率區間	<u>1.16%~1.65%</u>	<u>0.42%~0.50%</u>	

本公司於民國 111 年度及 110 年度認列於損益之利息費用，請詳附註六、(二十七)財務成本之說明。

(十八) 退休金

1. 本公司依據「勞動基準法」之規定，訂有確定福利之退休辦法，適用於民國 94 年 7 月 1 日實施「勞工退休金條例」前所有正式員工之服務年資，以及於實施「勞工退休金條例」後選擇繼續適用勞動基準法員工之後續服務年資。員工符合退休條件者，退休金之支付係根據服務年資及退休前 6 個月之平均薪資計算，15 年以內(含)的服務年資每滿一年給予 2 個基數，超過 15 年之服務年資每滿一年給予 1 個基數，累積最高以 45 個基數為限。本公司按月就薪資總額 15% 提撥退休基金，以勞工退休準備金監督委員會之名義專戶儲存於台灣銀行。另本公司於每年年度終了前，估算前項勞工退休準備金專戶餘額，若該餘額不足給付次一年度內預估符合退休條件之勞工依前述計算之退休金數額，本公司將於次年度 3 月底前一次提撥其差額。本公司依前揭露確定給付退休辦法之相關資訊如下：

(1) 資產負債表認列之金額如下：

	111年12月31日	110年12月31日
確定福利義務現值	(\$ 9,066,506)	(\$ 9,730,815)
計畫資產公允價值	8,396,329	7,796,882
	(\$ 670,177)	(\$ 1,933,933)

(2) 淨確定福利負債之變動如下：

	確定福利義務現值	計畫資產公允價值	淨確定福利負債
<u>111 年 度</u>			
1月1日餘額	(\$ 9,730,815)	\$ 7,796,882	(\$ 1,933,933)
當期服務成本	(61,220)	-	(61,220)
利息(費用)收入	(54,051)	44,212	(9,839)
	(9,846,086)	7,841,094	(2,004,992)
再衡量數：			
計畫資產報酬	-	623,045	623,045
人口統計假設變動影響數	(35)	-	(35)
財務假設變動影響數	344,674	-	344,674
經驗調整	(31,626)	-	(31,626)
	313,013	623,045	936,058
提撥退休基金	-	386,769	386,769
支付退休金	469,499	(457,511)	11,988
歸建人員撥入數	(2,932)	2,932	-
12月31日餘額	(\$ 9,066,506)	\$ 8,396,329	(\$ 670,177)

	確定福利義務現值	計畫資產公允價值	淨確定福利負債
<u>110 年 度</u>			
1月1日餘額	(\$ 10,440,567)	\$ 7,811,559	(\$ 2,629,008)
當期服務成本	(82,457)	-	(82,457)
利息(費用)收入	(25,430)	19,395	(6,035)
	(10,548,454)	7,830,954	(2,717,500)
再衡量數：			
計畫資產報酬	-	119,041	119,041
人口統計假設變動影響數	(22,240)	-	(22,240)
財務假設變動影響數	284,638	-	284,638
經驗調整	(29,575)	-	(29,575)
	232,823	119,041	351,864
提撥退休基金	-	430,933	430,933
支付退休金	586,168	(585,398)	770
歸建人員撥入數	(1,352)	1,352	-
12月31日餘額	(\$ 9,730,815)	\$ 7,796,882	(\$ 1,933,933)

(3) 本公司之確定福利退休計畫基金資產，係由臺灣銀行按該基金年度投資運用計畫所定委託經營項目之比例及金額範圍內，依勞工退休基金收支保管及運用辦法第六條之項目（即存放國內外之金融機構，投資國內外上市、上櫃或私募之權益證券及投資國內外不動產之證券化商品等）辦理委託經營，相關運用情形係由勞工退休基金監理會進行監督。該基金之運用，其每年決算分配之最低收益，不得低於依當地銀行二年定期存款利率計算之收益，若有不足，則經主管機關核准後由國庫補足。因本公司無權參與該基金之運作及管理，故無法依國際會計準則第 19 號第 142 段規定揭露計畫資產公允價值之分類。民國 111 年及 110 年 12 月 31 日構成該基金總資產之公允價值，請詳政府公告之各年度之勞工退休基金運用報告。

(4) 有關退休金之精算假設彙總如下：

	111 年 度	110 年 度
折現率	1.25%	0.57%
未來薪資增加率	3.25%	3.00%

民國 111 年度及 110 年度對於未來死亡率之假設均係按照預設臺灣壽險業第六回經驗生命表估計。

因採用之主要精算假設變動而影響之確定福利義務現值分析如下：

	折 現 率		未 來 薪 資 增 加 率	
	增加0.25%	減少0.25%	增加0.25%	減少0.25%
111年12月31日 對確定福利義務現值 之影響	(\$ 189,000)	\$ 195,240	\$ 190,928	(\$ 185,840)
110年12月31日 對確定福利義務現值 之影響	(\$ 216,301)	\$ 223,831	\$ 217,923	(\$ 211,788)

上述之敏感度分析係基於其他假設不變的情況下分析單一假設變動之影響。實務上許多假設的變動則可能是連動的。敏感度分析係與計算資產負債表之淨退休金負債所採用的方法一致。

本期編製敏感度分析所使用之方法與假設與前期相同。

(5)本公司於下一年度預計支付予退休計畫之提撥金為\$54,542。

(6)截至民國111年12月31日止，該退休計畫之加權平均存續期間為8年。退休金支付之到期分析如下：

未來1年	\$	457,723
未來2~5年		2,374,792
未來6年以上		7,240,667
	\$	<u>10,073,182</u>

2.自民國94年7月1日起，本公司依據「勞工退休金條例」，訂有確定提撥之退休辦法，適用於本國籍之員工。本公司就員工選擇適用「勞工退休金條例」所定之勞工退休金制度部分，每月按薪資之6%提繳勞工退休金至勞保局員工個人帳戶，員工退休金之支付依員工個人之退休金專戶及累積收益之金額採月退休金或一次退休金方式領取。本公司於民國111年度及110年度依上開退休金辦法認列之退休金成本分別為\$160,694及\$156,954。

(十九)股本

1.本公司普通股期初與期末流通在外股數調節如下：(單位：仟股)

	111 年 度	110 年 度
期初暨期末股數	<u>5,682,015</u>	<u>5,682,015</u>

2.截至民國111年12月31日止，本公司額定資本額為\$60,000,000，實收資本總額則為\$56,820,154，分為5,682,015仟股，每股金額新台幣10元。本公司已發行股份之股款均已收訖。

(二十)資本公積

1.依公司法規定，超過票面金額發行股票所得之溢額及受領贈與之所得之資本公積，除得用於彌補虧損外，於公司無累積虧損時，按股東原有股份之比例發給新股或現金。另依證券交易法之相關規定，以上開資本

公積撥充資本時，每年以其合計數不超過實收資本額 10% 為限。公司非於盈餘公積填補資本虧損仍有不足時，不得以資本公積補充之。

2. 民國 111 年度及 110 年度資本公積變動明細如下：

<u>111 年 度</u>	<u>發行溢價</u>	<u>取得或處 分子公司 股權價格 與帳面金 額 差 額</u>	<u>採用權益法 認列關聯企 業及合資 股權淨值 之變動數</u>	<u>其 他</u>	<u>合 計</u>
1月1日	\$438,468	\$1,802,077	\$ 419,162	\$174,461	\$2,834,168
被投資公司資 本公積變動 本公司依持 股比例調整 數	-	-	17,970	605	18,575
與子公司非控 制權益股東 間股權交易	- (130,920)		-	- (130,920)	
採用權益法之 投資未按持 股比例認購 調整數	-	-	313	-	313
以前年度轉列 資本公積之 未付現金股 利本期支付 數	-	-	- (579)	(579)	
以前年度逾期 未付現金股 利轉列數	-	-	-	8,975	8,975
12月31日	<u>\$438,468</u>	<u>\$1,671,157</u>	<u>\$ 437,445</u>	<u>\$183,462</u>	<u>\$2,730,532</u>

110 年 度	發行溢價	取得或處 分子公司 股權價格 與帳面金 額 差 額	採用權益法 認列關聯企 業及合資 股權淨值 之變動數	其 他	合 計
1月1日	\$438,468	\$2,671,965	\$ 387,382	\$166,649	\$3,664,464
被投資公司資 本公積變動 本公司依持 股比例調整 數	-	-	16,708	112	16,820
與子公司非控 制權益股東 間股權交易 採用權益法之 投資未按持 股比例認購 調整數	- (849,986)	-	-	-	(849,986)
未按持股比例 認購子公司 新股調整數	-	-	15,072	-	15,072
以前年度轉列 資本公積之 未付現金股 利本期支付 數	-	-	-	(558)	(558)
以前年度逾期 未付現金股 利轉列數	-	-	-	8,258	8,258
12月31日	<u>\$438,468</u>	<u>\$1,802,077</u>	<u>\$ 419,162</u>	<u>\$174,461</u>	<u>\$2,834,168</u>

3. 本公司依經濟部民國 106 年 9 月發布之經商字第 10602420200 號函規定，將股東逾時效未領取之股利\$8,975 及\$8,258 分別於民國 111 年度及民國 110 年度轉列資本公積。
4. 取得或處分子公司股權價格與帳面金額差額所產生之資本公積相關變動，請詳本公司民國 111 年度合併財務報表附註六（三十五）與非控制權益之交易之說明。

(二十一) 保留盈餘

1. 依公司法規定，本公司應按稅後盈餘提列 10% 為法定盈餘公積，直至與實收資本額相等為止，在此限額內，法定盈餘公積除填補公司虧損及按股東原有股份之比例發給新股或現金外，不得使用之，惟發給新股或現金者，以該項公積超過實收資本額 25% 之部分為限。
2. 依本公司章程規定，本公司所處產業環境多變，企業生命週期正值穩定成長階段，董事會對於盈餘分派議案之擬具，應考慮公司未來之資本支出預算及資金之需求，並衡量以盈餘支應資金需求之必要性，以決定盈餘保留或分派之數額及以現金方式分派股東紅利之金額。本公司每年決算如有盈餘，除依法提繳營利事業所得稅、彌補以往年度虧損外，如尚有餘額，應先提法定盈餘公積 10%，並依法提列或回轉特別盈餘公積後，再加計上年度累積未分配盈餘後，為累積可分配盈餘，股東紅利應為累積可分配盈餘之 50% 至 100%，現金股利比率不低於當年度股利分配總額之 30%，由董事會擬具盈餘分派議案，提請股東會決議後分派之。
3. 本公司分派盈餘時，依法令規定須就當年度資產負債表日之其他權益項目借方餘額提列特別盈餘公積始得分派，嗣後其他權益項目借方餘額迴轉時，迴轉金額得列入可供分派盈餘中。首次採用 IFRSs 時，民國 101 年 4 月 6 日金管證發字第 1010012865 號函提列之特別盈餘公積，本公司於嗣後使用、處分或重分類相關資產時，就原提列特別盈餘公積之比例予以迴轉。民國 111 年及 110 年度依上開情形迴轉之特別盈餘公積分別 \$580 及 \$1,670。截至民國 111 年 12 月 31 日止，上述特別盈餘公積尚未迴轉之餘額為 \$3,897,522。
4. 本公司於民國 110 年度及 109 年度認列為分配與業主之股利均為 \$15,341,442 (現金股利每股新台幣 2.7 元)。民國 112 年 3 月 9 日經董事會提議對民國 111 年度之盈餘分派為 \$17,898,349 (現金股利每股新台幣 3.15 元)。
5. 採用權益法之投資－統一綜合證券(股)公司依相關法令規定將已提列之買賣損失準備及違約損失準備金額轉列為特別盈餘公積，轉列後除填補公司虧損，或特別盈餘公積已達實收資本額 50%，得以其半數撥充資本額者外，不得使用之。截至民國 111 年 12 月 31 日止，本公司依國際會計準則第 28 號「投資關聯企業」之規定，按持股比例認列該特別盈餘公積之金額為 \$105,429。

(二十二) 其他權益

111	年	度	外	幣	換	算	未	實	現	合	計
							評	價	損	益	
1月1日											
外幣換算差異數											
—本公司											
—子公司											
—關聯企業											
評價調整及轉出											
—本公司											
—子公司											
—關聯企業											
12月31日											

110	年	度	外	幣	換	算	未	實	現	合	計
							評	價	損	益	
1月1日											
外幣換算差異數											
—本公司											
—子公司											
—關聯企業											
評價調整及轉出											
—本公司											
—子公司											
—關聯企業											
12月31日											

(二十三) 營業收入

1. 客戶合約收入之細分：

本公司之收入源於提供於某一時點移轉之商品，收入依營運部門及商品移轉之時點細分如下：

	111	年	度	110	年	度
乳品部	\$	13,900,241		\$	13,279,357	
茶飲部		6,833,561			6,661,559	
食品部		5,915,532			5,337,509	
其他		20,031,466			17,348,762	
	\$	46,680,800		\$	42,627,187	

2. 合約負債－流動：

本公司認列客戶合約收入相關之合約負債如下：

	111年12月31日	110年12月31日
預收貨款	\$ 1,355	\$ -
<u>(二十四) 利息收入</u>		
	111 年 度	110 年 度
利息收入	\$ 150	\$ 67
<u>(二十五) 其他收入</u>		
	111 年 度	110 年 度
租金收入	\$ 367,740	\$ 325,153
股利收入	94,516	91,175
什項收入	2,022,462	1,621,626
	\$ 2,484,718	\$ 2,037,954
<u>(二十六) 其他利益及損失</u>		
	111 年 度	110 年 度
透過損益按公允價值衡量之 金融商品淨利益	\$ 144,962	\$ 41,175
淨外幣兌換(損失)利益	(116,961)	25,082
處分不動產、廠房及設備損失	(6,490)	(6,039)
處分待出售非流動資產利益	234,030	-
處分投資性不動產利益	-	64,609
處分無形資產利益	-	22,243
非金融資產減損迴轉利益(損失)	396	(86,440)
租賃修改利益(損失)	119	(114)
什項支出	(1,122,655)	(994,446)
	\$ 866,599	\$ 933,930
<u>(二十七) 財務成本</u>		
	111 年 度	110 年 度
利息費用：		
銀行借款	\$ 570,571	\$ 417,973
租賃負債認列之利息	466	1,158
減：符合要件之資產資本化金額	(2,795)	(3,320)
	\$ 568,242	\$ 415,811

(二十八)費用性質之額外資訊

	111	年		度
	屬於營業成本者	屬於營業費用者	合	計
員工福利費用	\$ 2,976,601	\$ 4,807,861	\$	7,784,462
折舊費用	969,015	276,872		1,245,887
攤銷費用	2,365	1,719		4,084
	<u>\$ 3,947,981</u>	<u>\$ 5,086,452</u>	<u>\$</u>	<u>9,034,433</u>

	110	年		度
	屬於營業成本者	屬於營業費用者	合	計
員工福利費用	\$ 2,944,274	\$ 4,988,411	\$	7,932,685
折舊費用	1,047,093	291,068		1,338,161
攤銷費用	1,740	2,116		3,856
	<u>\$ 3,993,107</u>	<u>\$ 5,281,595</u>	<u>\$</u>	<u>9,274,702</u>

(二十九)員工福利費用

	111	年		度
	屬於營業成本者	屬於營業費用者	合	計
薪資費用	\$ 2,461,906	\$ 4,130,297	\$	6,592,203
勞健保費用	258,082	179,660		437,742
退休金費用	127,212	104,541		231,753
董事酬金	-	310,437		310,437
其他用人費用	129,401	82,926		212,327
	<u>\$ 2,976,601</u>	<u>\$ 4,807,861</u>	<u>\$</u>	<u>7,784,462</u>

	110	年		度
	屬於營業成本者	屬於營業費用者	合	計
薪資費用	\$ 2,429,815	\$ 4,282,834	\$	6,712,649
勞健保費用	255,254	178,950		434,204
退休金費用	133,503	111,943		245,446
董事酬金	-	334,654		334,654
其他用人費用	125,702	80,030		205,732
	<u>\$ 2,944,274</u>	<u>\$ 4,988,411</u>	<u>\$</u>	<u>7,932,685</u>

1. 本公司於民國 111 年度及 110 年度平均員工人數分別為 5,464 人及 5,410 人，其中未兼任員工之董事人數均為 12 人。
2. 本公司於民國 111 年度及 110 年度平均員工福利費用分別為\$1,371 及\$1,408；平均員工薪資費用分別為\$1,209 及\$1,244。本公司於民國 111 年度平均員工薪資費用調整變動情形為減少 2.81%。
3. 本公司已設置審計委員會，故民國 111 年度及 110 年度均無監察人

酬金。

4. 本公司董事及經理人執行公司業務時得支給報酬，其金額依其對公司營運參與之程度及貢獻之價值，依公司章程規定，授權董事會依同業通常水準支給議定；經理人整體報酬，包含薪資與獎金福利，其給付之標準核定，主要係參考薪資市場行情及薪資報酬委員會建議之績效評估項目，對應於公司整體營運之貢獻度進行核給。
5. 本公司之員工薪酬政策，係依據個人能力、對公司的貢獻度、績效表現、其所任職位之市場價值及考量公司未來營運風險後決定，與經營績效之關聯性成正相關。員工整體的酬金組合，主要包含基本固定薪資、獎金及福利等三部分；而給付之標準，基本固定薪資是依照員工所擔任職位的市場行情核敘，獎金是連結員工及部門目標達成以及公司之經營績效來發給，福利則依法令的規定及兼顧員工的需求設計。
6. 本公司當年度如有獲利，應提撥不得少於 2% 為員工酬勞及提撥不高於 2% 為董事酬勞，但本公司尚有累積虧損時，應預先保留彌補虧損數額。
7. 本公司於民國 111 年度及 110 年度員工酬勞估列金額分別為 \$1,536,366 及 \$1,684,247；董事酬勞估列金額分別為 \$299,177 及 \$325,653，前述金額帳列薪資費用項目，係依各該年度之獲利狀況，以章程所定之成數為基礎估列。民國 112 年 3 月 9 日經董事會決議實際配發員工酬勞及董事酬勞金額分別為 \$1,536,366 及 \$299,177，其中員工酬勞將採現金之方式發放。

本公司經董事會決議之民國 110 年度員工酬勞及董事酬勞總金額為 \$2,009,900，與民國 110 年度財務報告認列之金額一致。本公司董事會通過之員工酬勞及董事酬勞相關資訊可至公開資訊觀測站查詢。

(三十) 所得稅

1. 所得稅費用

(1) 所得稅費用組成部分：

	111 年 度	110 年 度
當期所得稅：		
當期所得產生之所得稅	\$ 472,911	\$ 584,325
未分配盈餘加徵之所得稅	47,071	148,345
以前年度所得稅(高)低估數	(76,174)	1,124
當期所得稅總額	<u>443,808</u>	<u>733,794</u>
遞延所得稅：		
暫時性差異之原始產生及迴轉	<u>1,086,264</u>	<u>40,677</u>
所得稅費用	<u>\$ 1,530,072</u>	<u>\$ 774,471</u>

(2) 與其他綜合損益相關之所得稅金額：

	111 年 度	110 年 度
確定福利計畫之再衡量數	\$ 187,212	\$ 70,373
透過其他綜合損益按公允價值衡 量之權益工具投資未實現評價 損益	(2,163)	9,960
	<u>\$ 185,049</u>	<u>\$ 80,333</u>

2. 所得稅費用與會計利潤關係

	111 年 度	110 年 度
稅前淨利按法定稅率計算之所得稅	\$ 3,739,710	\$ 4,130,706
按法令規定不得認列項目影響數	(2,180,535)	(3,505,704)
未分配盈餘加徵之所得稅	47,071	148,345
以前年度所得稅(高)低估數	(76,174)	1,124
所得稅費用	<u>\$ 1,530,072</u>	<u>\$ 774,471</u>

3. 因暫時性差異而產生之各遞延所得稅資產或負債金額如下：

	111 年		110 年	
	1月1日	認列於損益	認列於其 他綜合損益	12月31日
遞延所得稅資產				
暫時性差異				
呆帳超限數	\$ 1,266	(\$ 120)	\$ -	\$ 1,146
退休金	386,786	(65,539)	(187,212)	134,035
資產減損	556	(62)	-	494
員工福利—未休 假獎金	58,303	(30)	-	58,273
未實現損失	18,731	(249)	-	18,482
未實現金融資產 評價損失	689	(689)	-	-
租賃財稅差異	616	(17)	-	599
	<u>\$ 466,947</u>	<u>(\$ 66,706)</u>	<u>(\$ 187,212)</u>	<u>\$ 213,029</u>

	110 年 度			
	1月1日	認列於損益	認列於其 他綜合損益	12月31日
遞延所得稅負債				
暫時性差異				
未實現兌換利益	(\$ 2,123)	\$ 897	\$ -	(\$ 1,226)
折舊費用	(529,246)	24,994	-	(504,252)
租金收入	(8,489)	(2,090)	-	(10,579)
土地增值稅準備	(1,076,203)	-	-	(1,076,203)
國外投資收益	(289,962)	7,535	(9,960)	(292,387)
	(\$ 1,906,023)	\$ 31,336	(\$ 9,960)	(\$ 1,884,647)
	(\$ 1,296,690)	(\$ 40,677)	(\$ 80,333)	(\$ 1,417,700)

4. 民國 111 年度及 110 年度因子公司所持有之透過其他綜合損益按公允價值衡量之金融資產變動，本公司相對認列其稅額影響於其他綜合損益之份額分別為\$2,163 及(\$9,960)。
5. 本公司針對若干海外子公司所認列之投資利益，按相關租稅法規及國際會計準則第 12 號之規定，估計將產生應課稅暫時性差異，由於本公司有能力控制該等暫時性差異之迴轉時點，且在公司整體營運布局、資金調度及再投入投資之規劃下，本公司評估該暫時性差異很有可能於可預見之未來不會迴轉，因此依國際會計準則第 12 號之規定，得不認列相關應課稅暫時性差異所產生之遞延所得稅負債，截至民國 111 年及 110 年 12 月 31 日止，相關未認列之暫時性差異金額均為\$62,062,468，未認列為遞延所得稅負債金額均為\$12,412,494。
6. 本公司營利事業所得稅業經稅捐稽徵機關核定至民國 109 年度，且截至民國 112 年 3 月 9 日止，未有行政救濟之情事。

(三十一) 每股盈餘

	111 年 度		
	<u>稅後金額</u>	加權平均流通 在外股數(仟股)	每股盈餘 (新台幣元)
<u>基本每股盈餘</u>			
歸屬於普通股股東之本期淨利	\$ 17,168,480	5,682,015	\$ 3.02
<u>稀釋每股盈餘</u>			
歸屬於普通股股東之本期淨利	\$ 17,168,480	5,682,015	
具稀釋作用之潛在普通股之影響			
員工酬勞	-	28,771	
歸屬於普通股股東之本期淨利			
加潛在普通股之影響	\$ 17,168,480	5,710,786	\$ 3.01

	110	年	度
	稅後金額	加權平均流通 在外股數(仟股)	每股盈餘 (新台幣元)
<u>基本每股盈餘</u>			
歸屬於普通股股東之本期淨利	\$ 19,879,062	5,682,015	\$ 3.50
<u>稀釋每股盈餘</u>			
歸屬於普通股股東之本期淨利	\$ 19,879,062	5,682,015	
具稀釋作用之潛在普通股之影響			
員工酬勞	-	31,374	
歸屬於普通股股東之本期淨利 加潛在普通股之影響	\$ 19,879,062	5,713,389	\$ 3.48

(三十二) 現金流量補充資訊

1. 僅有部分現金支付之投資活動：

	111	年	度	110	年	度
(1)購置不動產、廠房及設備	\$	24,823		\$	45,362	
加：期初應付設備款		37,969			69,081	
減：期末應付設備款	(15,185)	(37,969)		
利息資本化	(2,794)	(3,320)		
購置不動產、廠房及設備現金支付數	\$	44,813		\$	73,154	

	111	年	度	110	年	度
(2)購置投資性不動產	\$	4,020,411		\$	1,500,744	
加：期初應付設備款(表列 「長期應付票據及款 項」)		750,372			-	
減：期末應付土地款(表列 「其他應付款」)	(750,372)	(750,372)		
利息資本化	(1)	(-		
購置投資性不動產現金支付數	\$	4,020,410		\$	750,372	

2. 不影響現金流量之投資活動：

	111 年 度	110 年 度
(1)預付款項轉列不動產、廠房及設備	\$ 513	\$ 1,151
(2)不動產、廠房及設備轉列投資性不動產淨額	\$ -	\$ 439,043
(3)使用權資產轉列不動產、廠房及設備	\$ 558	\$ 1,392
(4)預付設備款轉列不動產、廠房及設備	\$ 668,803	\$ 595,318
(5)預付設備款轉列投資性不動產淨額	\$ -	\$ 2,518
(6)存出保證金轉列不動產、廠房及設備	\$ 5,240	\$ -
(7)投資性不動產轉列待出售非流動資產淨額	\$ 324,453	\$ -
(8)其他非流動資產－其他轉列投資性不動產	\$ 219,619	\$ -

(三十三)來自籌資活動之負債之變動

	應付公司債(含一年內到期部分)		
	短期借款	應付短期票券	
111年1月1日	\$ 1,573,904	\$ 7,696,738	\$ 52,050,000
籌資現金流量之變動	184,556	(1,999,242)	(1,000,000)
111年12月31日	\$ 1,758,460	\$ 5,697,496	\$ 51,050,000
	長期借款(含一年內到期部分)		來自籌資活動之負債總額
	租賃負債	存入保證金(含一年內到期部分)	
111年1月1日	\$ 3,695,000	\$ 97,391	\$ 81,807
籌資現金流量之變動	14,105,000	(66,307)	18,481
其他非現金之變動	-	(8,344)	-
111年12月31日	\$ 17,800,000	\$ 22,740	\$ 100,288

	短期借款	應付短期票券	應付公司債(含一年內到期部分)
110年1月1日	\$ 757,591	\$ 8,368,859	\$ 43,500,000
籌資現金流量之變動	816,313	(672,121)	8,550,000
110年12月31日	<u>\$ 1,573,904</u>	<u>\$ 7,696,738</u>	<u>\$ 52,050,000</u>

	長期借款(含一年內到期部分)	租賃負債	存入保證金(含一年內到期部分)	來自籌資活動之負債總額
110年1月1日	\$ 6,300,000	\$ 160,882	\$ 81,329	\$ 59,168,661
籌資現金流量之變動	(2,605,000)	(74,657)	478	6,015,013
其他非現金之變動	-	11,166	-	11,166
110年12月31日	<u>\$ 3,695,000</u>	<u>\$ 97,391</u>	<u>\$ 81,807</u>	<u>\$ 65,194,840</u>

七、關係人交易

(一)關係人之名稱與其關係

子公司及關聯企業請詳附註十三(二)轉投資事業相關資訊及附註十三(三)大陸投資資訊之說明。

(二)與關係人間之重大交易事項

1. 銷貨

	111 年 度	110 年 度
商品銷售：		
— 統昶行銷股份有限公司	\$ 9,011,819	\$ 8,344,770
— 統昂企業股份有限公司	5,778,144	5,560,930
— 統一超商股份有限公司	4,120,205	3,828,293
— 捷盟行銷股份有限公司	3,955,398	3,489,657
— 其他子公司	9,403,018	8,793,592
— 關聯企業	4,005,475	3,717,945
	<u>\$ 36,274,059</u>	<u>\$ 33,735,187</u>

銷售予關係人中除統祥等屬特販行銷通路體系者約為銷售後 2 個月，觀展等屬兼營特販行銷通路及傳統行銷通路體系者約為銷售後 1 個月，統有等屬傳統行銷通路體系者約為銷售後 2 週，統一速邁係月結 20 天，統昂係每 10 日結算並於 28 天內匯款，統一超商係月結 35 天為收款條件外，其餘關係人約為銷售後 1 個月，一般客戶食品約為銷售後 2 週，畜、水產飼料約為銷售後 60~90 天，其他條件與對一般客戶銷貨條件相同。

2. 進貨

	111 年 度	110 年 度
商品購買：		
— 子公司	\$ 2,680,275	\$ 2,100,859
— 關聯企業	305,110	222,454
	<u>\$ 2,985,385</u>	<u>\$ 2,323,313</u>

自關係人進貨除大統益、統一實業、統清及越南統一係月結 30 天外，其餘關係人之進貨條件均與一般廠商相同，一般廠商付款期間為 1 個月。

3. 營業費用

	111 年 度	110 年 度
運費：		
— 子公司	\$ 660,131	\$ 609,986
— 關聯企業	145,120	127,472
	<u>\$ 805,251</u>	<u>\$ 737,458</u>

	111 年 度	110 年 度
廣告費：		
— 子公司	\$ 1,208,426	\$ 1,207,448
— 關聯企業	3,040	3,510
	<u>\$ 1,211,466</u>	<u>\$ 1,210,958</u>

	111 年 度	110 年 度
其他費用：		
— 子公司	\$ 46,656	\$ 124,857
— 關聯企業	5,702	12,775
	<u>\$ 52,358</u>	<u>\$ 137,632</u>

4. 租金收入

	111 年 度	110 年 度
— 子公司	\$ 169,115	\$ 140,610
— 關聯企業	1,220	1,212
	<u>\$ 170,335</u>	<u>\$ 141,822</u>

5. 其他收入

	111 年 度	110 年 度
管理服務收入：		
— 子公司	\$ 585,602	\$ 522,979
— 關聯企業	80,467	62,325
	<u>\$ 666,069</u>	<u>\$ 585,304</u>

	<u>111 年 度</u>	<u>110 年 度</u>
其 他：		
— 子公司	\$ 596,525	\$ 484,751
— 關聯企業	<u>7,161</u>	<u>5,965</u>
	<u>\$ 603,686</u>	<u>\$ 490,716</u>

6. 股權交易

相關參與各子公司之現金增資案，請詳附註六(七)採用權益法之投資之說明。

7. 應收帳款

	<u>111年12月31日</u>	<u>110年12月31日</u>
應收關係人款項：		
— 統昶行銷股份有限公司	\$ 1,082,645	\$ 1,006,376
— 捷盟行銷股份有限公司	491,903	402,141
— 統一超商股份有限公司	459,515	441,297
— 統昂企業股份有限公司	400,210	283,461
— 其他子公司	1,321,100	1,177,771
— 關聯企業	<u>485,518</u>	<u>444,706</u>
	<u>\$ 4,240,891</u>	<u>\$ 3,755,752</u>

8. 其他應收款

	<u>111年12月31日</u>	<u>110年12月31日</u>
其他應收關係人款項：		
— 統一超商股份有限公司	\$ 163,006	\$ 148,473
— 其他子公司	214,998	171,573
— 關聯企業	<u>23,081</u>	<u>16,554</u>
	<u>\$ 401,085</u>	<u>\$ 336,600</u>

9. 應付帳款

	<u>111年12月31日</u>	<u>110年12月31日</u>
應付關係人款項：		
— 子公司	\$ 201,669	\$ 159,431
— 關聯企業	<u>21,725</u>	<u>15,998</u>
	<u>\$ 223,394</u>	<u>\$ 175,429</u>

10. 其他應付款項

	<u>111年12月31日</u>	<u>110年12月31日</u>
其他應付關係人款項：		
— 子公司	\$ 963,711	\$ 957,184
— 關聯企業	<u>67,103</u>	<u>58,577</u>
	<u>\$ 1,030,814</u>	<u>\$ 1,015,761</u>

11. 財產交易

	<u>111 年 度</u>	<u>110 年 度</u>
購入不動產、廠房及設備：		
— 子公司	\$ <u>2,970</u>	\$ <u>3,107</u>

12. 租賃交易－出租人

(1) 本公司出租樹谷園區土地(表列「投資性不動產淨額」)予子公司統流開發(股)公司，租賃合約期間為民國 110 年 6 月 1 日至 163 年 8 月 31 日止，共 53 年，除民國 110 年 6 月 1 日至 110 年 8 月 31 日為免除租金期外，租金支付條件係每月支付一次，並於次月 25 日前支付。

(2) 長期應收租金：

	<u>111年12月31日</u>	<u>110年12月31日</u>
長期應收票據及款項		
— 統流開發股份有限公司	\$ <u>61,445</u>	\$ <u>24,632</u>

(3) 租金收入：

	<u>111 年 度</u>	<u>110 年 度</u>
統流開發股份有限公司	\$ <u>54,082</u>	\$ <u>30,135</u>

13. 背書保證情形：請詳附註十三(一)2. 為他人背書保證之說明。

(三) 管理階層薪酬資訊

	<u>111 年 度</u>	<u>110 年 度</u>
薪資及其他短期員工福利	\$ 270,862	\$ 223,243
業務執行費用	14,104	13,725
董事酬勞及員工酬勞	312,755	335,032
離職福利	<u>2,250</u>	<u>-</u>
	<u>\$ 599,971</u>	<u>\$ 572,000</u>

八、質押之資產

無此情事。

九、重大或有負債及未認列之合約承諾

- (一)截至民國 111 年及 110 年 12 月 31 日止，本公司已開狀而尚未押匯之信用狀款分別為\$537,852及\$610,411。
- (二)截至民國 111 年及 110 年 12 月 31 日止，本公司預付設備款已簽約採購尚未支付數分別為\$1,096,516及\$1,157,575。
- (三)本公司為他人背書保證情形，請詳附註十三(一)2.為他人背書保證之說明。
- (四)本公司之子公司統一超商(股)公司與美商南方公司於民國 89 年 7 月間簽訂永久性技術合作契約，本公司向美商南方公司承諾以下事項：
 - 1.本公司應確保統一超商將履行其對美商南方公司付款或其他合約中所規範之義務。
 - 2.本公司未經美商南方公司事前書面同意，不得出售、讓渡、移轉、擔保、轉讓、贈送、抵押、典押或出讓統一超商股權或資產。
 - 3.本公司應至少持有統一超商 40%之股權。

十、重大之災害損失

無此情事。

十一、重大之期後事項

無此情事。

十二、其他

(一)資本管理

本公司之資本管理目標，係為維持適足資本以支應擴建及提升產能之需求，同時保障公司之繼續經營，並維持最佳資本結構以降低資金成本，以期為股東提供最大報酬。為維持或調整資本結構，本公司可能會採取調整支付予股東之股利金額、退還資本予股東、發行新股或出售資產以降低債務等管理策略。

(二)金融工具

1. 金融工具之種類

本公司金融工具之種類，請詳附註六各金融資產之說明。

2. 風險管理政策

- (1)本公司日常營運受多項財務風險之影響，包含市場風險(包括匯率風險、利率風險及價格風險)、信用風險及流動性風險。本公司整體風險管理政策著重於金融市場的不可預測事項，並尋求可降低對本公司財務狀況及財務績效之潛在不利影響。
- (2)風險管理工作由本公司財務部按照董事會核准之政策執行。本公司財務部透過與公司內各營運單位密切合作，以負責辨認、評估與規

避財務風險。董事會對整體風險管理訂有書面原則，亦對特定範圍與事項提供書面政策，例如匯率風險、利率風險、信用風險、衍生與非衍生金融工具之使用，以及剩餘流動資金之投資。

3. 重大財務風險之性質及程度

(1) 市場風險

匯率風險

- A. 本公司主要經營內銷市場，因此受不同貨幣所產生之匯率風險暴險程度有限，外銷銷貨主要為美元計價。相關匯率風險主要來自國外營運機構之淨投資。
- B. 本公司管理階層已訂定政策，規定公司內各公司自主管理相對其功能性貨幣之匯率風險。公司內各公司得就其整體匯率風險採取必要避險措施，如遠期外匯合約等，惟因未符合避險會計之各項條件，故未採用避險會計。
- C. 本公司持有若干國外營運機構投資，其淨資產承受外幣換算風險。
- D. 本公司從事之業務涉及若干非功能性貨幣，故受匯率波動之影響，具重大匯率波動影響之外幣資產及負債資訊如下：

	111 年	12 月	31 日
	<u>外幣(仟元)</u>	<u>匯 率</u>	<u>帳面金額</u>
(外幣:功能性貨幣)			
<u>金融資產</u>			
<u>貨幣性項目</u>			
美元：新台幣	\$ 929	30.66	\$ 28,481
<u>採用權益法之投資</u>			
美元：新台幣	2,638,807	30.56	80,651,467
<u>金融負債</u>			
<u>貨幣性項目</u>			
美元：新台幣	6,777	30.76	208,460

	110 年	12 月	31 日
	外幣(仟元)	匯 率	帳面金額
(外幣:功能性貨幣)			
<u>金融資產</u>			
<u>貨幣性項目</u>			
美元：新台幣	\$ 752	27.63	\$ 20,785
<u>採用權益法之投資</u>			
美元：新台幣	2,597,798	27.49	71,418,486
<u>金融負債</u>			
<u>貨幣性項目</u>			
美元：新台幣	56,758	27.73	1,573,904

E. 本公司貨幣性項目因匯率波動具重大影響於民國 111 年度及 110 年度認列之全部兌換(損失)利益(含已實現及未實現)彙總金額分別為(\$116,961)及\$25,082。

F. 美元與新台幣間匯兌風險主要來自於以美元計價之現金及約當現金、應收帳款、其他應收款、採用權益法之投資、借款、應付帳款及其他應付款等，於換算時產生外幣兌換損失或利益。若持有新台幣兌換美元貶值或升值 1%，而其他所有因素維持不變之情況下，民國 111 年度及 110 年度淨利將分別增加或減少\$1,440 及\$12,425。

價格風險

- A. 本公司暴露於價格風險的權益工具，係所持有帳列於透過損益按公允價值衡量之金融資產及透過其他綜合損益按公允價值衡量之金融資產。為管理權益工具投資之價格風險，本公司將其投資組合分散，其分散之方式係根據本公司設定之限額進行。
- B. 本公司主要投資於國內公司發行之權益工具等，此等權益工具之價格會因該投資標的未來價值之不確定性而受影響。若該等權益工具價格上升或下跌 2%，而其他所有因素維持不變之情況下，對民國 111 年度及 110 年度之稅前淨利因來自透過損益按公允價值衡量之權益工具之利益或損失將分別增加或減少\$1,845 及\$1,840；對其他綜合損益因分類為透過其他綜合損益按公允價值衡量之權益投資之利益或損失將分別增加或減少\$44,819 及\$43,044。

現金流量及公允價值利率風險

- A. 本公司之利率風險主要來自長、短期借款及公司債等融資工具。按浮動利率發行之借款使本公司承受現金流量利率風險，部分風險被按浮動利率持有之現金及約當現金抵銷。按固定利率發行之借款則使本公司承受公允價值利率風險。

- B. 於民國 111 年度及 110 年度，本公司按浮動利率計算之借款係以新台幣及美元計價。若借款利率增加或減少 0.1%，在所有其他因素維持不變之情況下，民國 111 年度及 110 年度之淨利將分別減少或增加 \$20,207 及 \$10,375，主要係因浮動利率借款導致利息費用變動。

(2) 信用風險

- A. 本公司之信用風險係因客戶或金融工具之交易對手無法履行合約義務而導致本公司財務損失之風險，主要來自交易對手無法清償按收款條件支付之應收帳款的合約現金流量。
- B. 本公司對於往來之銀行及金融機構，設定僅有信用卓越者，始可被接納為交易對象。依內部明定之授信政策，公司內各營運個體與每一新客戶於訂定付款及提出交貨之條款與條件前，須對其進行管理及信用風險分析。內部風險控管係透過考慮其財務狀況、過往經驗及其他因素，以評估客戶之信用品質，並定期監控信用額度之使用。
- C. 本公司判斷自原始認列後金融工具之信用風險是否有顯著增加之依據：
- (A) 當合約款項按約定之支付條款逾期超過一定天數，視為金融資產自原始認列後信用風險已顯著增加。
- (B) 具有任一外部評等機構於資產負債表日評比為投資等級者，視該金融資產為信用風險低。當設定獨立信評等級之投資標的調降二個級數時，本公司判斷該投資標的係屬信用風險已顯著增加。
- D. 本公司依信用風險之管理，當合約款項按約定之支付條款逾期超過一定天數，視為已發生違約。
- E. 本公司按客戶評等、擔保品及貿易信用風險等之特性將對客戶之應收款項款分組，採用簡化作法以準備矩陣或損失率法為基礎估計預期信用損失，並納入對未來前瞻性的考量調整按特定期間歷史及現時資訊所建立之損失率，以估計應收款項的備抵損失。本公司採簡化作法之應收票據及應收帳款備抵損失變動表如下：

	111 年 度	110 年 度
1月1日餘額	\$ 23,404	\$ 23,404
預期信用減損利益	(602)	(634)
收回已沖銷之款項	602	634
12月31日餘額	<u>\$ 23,404</u>	<u>\$ 23,404</u>

(3) 流動性風險

- A. 現金流量預測是由公司內各營運個體分別執行，並由公司財務部

予以彙總。公司財務部監控公司流動資金需求之預測，確保其有足夠資金得以支應營運需要，並在任何時候維持足夠之未支用的借款承諾額度，以使公司不致違反相關之借款限額或條款，以確保公司具有充足之財務彈性。

B. 公司財務部將剩餘資金投資於付息之活期存款、定期存款、貨幣市場存款及有價證券，其所選擇之工具具有適當之到期日或足夠流動性，以因應上述預測並提供充足之調度水位。於民國 111 年及 110 年 12 月 31 日，本公司之貨幣市場基金持有狀況，請詳附註六、各金融資產之說明，預期可即時產生現金流量以管理流動性風險。

C. 下表係本公司之非衍生金融負債及以淨額或總額交割之衍生金融負債，按相關到期日予以分組，非衍生金融負債係依據資產負債表日至合約到期日之剩餘期間進行分析；衍生金融負債係依據資產負債表日至預期到期日之剩餘期間進行分析。下表所揭露之合約現金流量金額係未折現之金額。

111 年 12 月 31 日	少於1年	1至2年內	2至5年內	5年後
非衍生金融負債：				
短期借款	\$ 1,758,460	\$ -	\$ -	\$ -
應付短期票券	5,697,496	-	-	-
應付票據	285	-	-	-
應付帳款(含關係人)	2,065,947	-	-	-
其他應付款(含關係人)	8,482,074	-	-	-
應付公司債(含一年內到期部份)(註)	6,291,750	8,358,230	31,266,440	6,524,200
長期借款(含一年內到期部份)(註)	128,461	11,261,200	6,657,176	-
租賃負債(流動及非流動)	9,124	5,012	3,895	5,250
存入保證金(含一年內到期部份)	18,012	40,934	6,845	34,497

(註)含本金及應付利息。

110年12月31日	少於1年	1至2年內	2至5年內	5年後
非衍生金融負債：				
短期借款	\$ 1,573,904	\$ -	\$ -	\$ -
應付短期票券	7,696,738	-	-	-
應付票據	10,893	-	-	-
應付帳款(含關係人)	1,681,117	-	-	-
其他應付款(含關係人)	7,922,666	-	-	-
應付公司債(含一年內到期部份)(註)	5,383,550	6,231,050	28,409,555	13,474,115
長期借款(含一年內到期部份)(註)	5,793	3,345,000	350,000	-
租賃負債(流動及非流動)	73,153	11,147	7,654	6,470
存入保證金(含一年內到期部份)	18,132	11,475	17,395	34,805
衍生金融負債：				
遠期外匯合約	3,443	-	-	-

(註)含本金及應付利息。

(三)公允價值資訊

- 為衡量金融及非金融工具之公允價值所採用評價技術的各等級定義如下：
 - 第一等級：企業於衡量日可取得之相同資產或負債於活絡市場之報價(未經調整)。活絡市場係指有充分頻率及數量之資產或負債交易發生，以在持續基礎上提供定價資訊之市場。本公司投資之上市櫃股票投資之公允價值皆屬之。
 - 第二等級：資產或負債直接或間接之可觀察輸入值，但包括於第一等級之報價者除外。本公司投資之遠期外匯之公允價值均屬之。
 - 第三等級：資產或負債之不可觀察輸入值。本公司投資之無活絡市場之權益工具投資皆屬之。
- 以成本衡量之投資性不動產之公允價值資訊，請詳附註六(十一)投資性不動產淨額之說明。

3. 本公司非以公允價值衡量之金融工具(包括現金及約當現金、應收票據、應收帳款(含關係人)、其他應收款(含關係人)、存出保證金、短期借款、應付短期票券、應付票據、應付帳款(含關係人)、其他應付款(含關係人)、應付公司債(含一年內到期部分)、長期借款及存入保證金)的帳面金額係公允價值之合理近似值。
4. 以公允價值衡量之金融工具，本公司依資產及負債之性質、特性及風險及公允價值等級之基礎分類，相關資訊如下：

<u>111年12月31日</u>	<u>第一等級</u>	<u>第二等級</u>	<u>第三等級</u>	<u>合計</u>
資產				
重復性公允價值				
透過損益按公允價值衡量之金融資產				
遠期外匯合約	\$ -	\$ 1,911	\$ -	\$ 1,911
權益證券	-	-	92,236	92,236
透過其他綜合損益按公允價值衡量之金融資產				
權益證券	1,990,968	-	250,000	2,240,968
	<u>\$1,990,968</u>	<u>\$ 1,911</u>	<u>\$ 342,236</u>	<u>\$2,335,115</u>
<u>110年12月31日</u>	<u>第一等級</u>	<u>第二等級</u>	<u>第三等級</u>	<u>合計</u>
資產				
重復性公允價值				
透過損益按公允價值衡量之金融資產				
權益證券	\$ -	\$ -	\$ 92,024	\$ 92,024
透過其他綜合損益按公允價值衡量之金融資產				
權益證券	1,902,176	-	250,000	2,152,176
	<u>\$1,902,176</u>	<u>\$ -</u>	<u>\$ 342,024</u>	<u>\$2,244,200</u>
負債				
重復性公允價值				
透過損益按公允價值衡量之金融負債				
遠期外匯合約	\$ -	\$ 3,443	\$ -	\$ 3,443

5. 本公司用以衡量公允價值所使用之方法及假設說明如下：

- (1) 本公司採用市場報價作為公允價輸入值(即第一等級)者，依工具之特性分列如下：

	<u>上市(櫃)公司股票</u>
市場報價	收盤價

- (2)除上述有活絡市場之金融工具外，其餘金融工具之公允價值係以評價技術或參考交易對手報價取得。透過評價技術所取得之公允價值可參照其他實質上條件及特性相似之金融工具之現時公允價值、現金流量折現法或以其他評價技術，包括以個體資產負債表日可取得之市場資訊運用模型計算而得。
- (3)遠期外匯合約通常係根據目前之遠期匯率評價。
- (4)評價模型之產出係預估之概算值，而評價技術可能無法反映本公司持有金融工具及非金融工具之所有攸關因素。因此評價模型之預估值會適當地根據額外之參數予以調整，例如模型風險或流動性風險等。根據本公司之公允價值評價模型管理政策及相關之控制程序，管理階層相信為允當表達個體資產負債表中金融工具及非金融工具之公允價值，評價調整係屬適當且必要。在評價過程中所使用之價格資訊及參數係經審慎評估，且適當地根據目前市場狀況調整。
- (5)本公司將信用風險評價調整納入金融工具及非金融工具公允價值計算考量，以分別反映交易對手信用風險及本公司信用品質。
6. 民國 111 年度及 110 年度無第一等級與第二等級間之任何移轉。
7. 民國 111 年度及 110 年度屬於第三等級金融工具之變動明細如下：

權 益 證 券	111 年 度	110 年 度
1月1日	\$ 342,024	\$ 328,873
認列於當期損益之利益(註)	212	13,151
12月31日	\$ 342,236	\$ 342,024

(註)部份第三等級之權益證券因公允價值與帳面金額差異不重大，故未調整。

8. 本公司對於公允價值歸類於第三等級之評價流程係由財務企劃部等負責進行金融工具之獨立公允價值驗證，藉獨立來源資料使評價結果貼近市場狀態、確認資料來源係獨立、可靠、與其他資源一致以及代表可執行價格，並定期校準評價模型、進行回溯測試、更新評價模型所需輸入值及資料及其他任何必要之公允價值調整，以確保評價結果係屬合理。
9. 有關屬第三等級公允價值衡量項目所使用評價模型之重大不可觀察輸入值之量化資訊及重大不可觀察輸入值變動之敏感度分析說明如下：

	公 允 價 值		評 價 技 術	重大不可觀 察輸入值	輸入值與 公允價值關係
	111年12月31日	110年12月31日			
非衍生權益工具：					
非上市(櫃) 公司股票	\$ 342,236	\$ 342,024	淨資產價值法	不適用	不適用

10. 本公司經審慎評估選擇採用之評價模型及評價參數，因此對公允價值衡量係屬合理，惟當使用不同之評價模型或評價參數可能導致評價之結果不同。針對分類為第三等級之金融資產及金融負債，若評價參數變動，則對本期損益或其他綜合損益之影響如下：

		111 年 12 月 31 日				
		認列於損益		認列於其他綜合損益		
輸入值變動		有利變動	不利變動	有利變動	不利變動	
金融資產						
權益工具	淨資產價值法	—	不適用		不適用	
		110 年 12 月 31 日				
		認列於損益		認列於其他綜合損益		
輸入值變動		有利變動	不利變動	有利變動	不利變動	
金融資產						
權益工具	淨資產價值法	—	不適用		不適用	

十三、附註揭露資訊

依規定僅揭露民國 111 年度之資訊。

(一) 重大交易事項相關資訊

1. 資金貸與他人：請詳附表一。
2. 為他人背書保證：請詳附表二。
3. 期末持有有價證券情形（不包含投資子公司、關聯企業及合資控制部分）：請詳附表三。
4. 累積買進或賣出同一有價證券之金額達新台幣三億元或實收資本額百分之二十以上：請詳附表四。
5. 取得不動產之金額達新台幣三億元或實收資本額百分之二十以上：請詳附表五。
6. 處分不動產之金額達新台幣三億元或實收資本額百分之二十以上：請詳附表六。
7. 與關係人進、銷貨之金額達新台幣一億元或實收資本額百分之二十以上：請詳附表七。
8. 應收關係人款項達新台幣一億元或實收資本額百分之二十以上：請詳附表八。
9. 從事衍生工具交易：請詳附註六(五)透過損益按公允價值衡量之金融資產與負債之說明及附表九。
10. 母公司與子公司及各子公司間之業務關係及重要交易往來情形及金額：請詳附表十。

(二)轉投資事業相關資訊

被投資公司等相關資訊（不包含大陸被投資公司）：請詳附表十一。

(三)大陸投資資訊

1. 基本資料：請詳附表十二。

2. 直接或間接經由第三地區事業與轉投資大陸之被投資公司所發生之重大交易事項：無此情事。

(四)主要股東資訊

主要股東資訊：請詳附表十三。

十四、部門資訊

不適用。

統一企業股份有限公司

資金貸與他人

民國111年1月1日至12月31日

附表一

單位：新台幣仟元

編號	貸出資金 之公司	貸與對象	往來項目	是否 為關 係人	本期 最高金額	期末餘額 (註17)	實際動 支金額	利率區間	資金貸 與性質 (註1)	業務 往來金額	有短期融 通資金必 要之原因	提列備抵 損失金額	擔保品		對個別對象 資金貸與限額	資金貸與 總限額	備註
													名稱	價值			
1	Cayman President Holdings Ltd.	Uni-President Southeast Asia Holdings Ltd.	其他應收款	Y	\$ 6,443,000	\$ 6,142,000	\$ -	-	2	\$ -	營業週轉	\$ -	-	\$ -	\$ 159,872,387	\$ 159,872,387	(註2)
1	Cayman President Holdings Ltd.	Kai Yu (BVI) Investment Co., Ltd.	其他應收款	Y	6,443,000	6,142,000	-	-	2	-	營業週轉	-	-	-	159,872,387	159,872,387	(註2)
1	Cayman President Holdings Ltd.	Uni-President Foodstuff (BVI) Holdings Ltd.	其他應收款	Y	6,443,000	6,142,000	-	-	2	-	營業週轉	-	-	-	159,872,387	159,872,387	(註2)
1	Cayman President Holdings Ltd.	Uni-President Assets Holdings Ltd.	其他應收款	Y	644,300	614,200	-	-	2	-	營業週轉	-	-	-	159,872,387	159,872,387	(註2)
1	Cayman President Holdings Ltd.	Uni-President (Singapore) Pte. Ltd.	其他應收款	Y	644,300	614,200	-	-	2	-	營業週轉	-	-	-	159,872,387	159,872,387	(註2)
2	凱友投資(股) 公司	統流開發(股) 公司	其他應收款	Y	999,000	100,000	21,000	0.88~1.76	2	-	營業週轉	-	-	-	5,535,257	5,535,257	(註3)
2	凱友投資(股) 公司	凱南投資(股) 公司	其他應收款	Y	700,000	250,000	75,100	0.88~1.63	2	-	營業週轉	-	-	-	5,535,257	5,535,257	(註3)
2	凱友投資(股) 公司	統上開發建設 (股)公司	其他應收款	Y	300,000	300,000	270,000	1.67~1.86	2	-	營業週轉	-	-	-	5,535,257	5,535,257	(註3)
2	凱友投資(股) 公司	統合開發(股) 公司	其他應收款	Y	250,000	200,000	200,000	0.88~1.76	2	-	營業週轉	-	-	-	5,535,257	5,535,257	(註3)
2	凱友投資(股) 公司	統一置業(股) 公司	其他應收款	Y	250,000	250,000	155,000	1.63	2	-	營業週轉	-	-	-	5,535,257	5,535,257	(註3)
2	凱友投資(股) 公司	統樂開發事業 (股)公司	其他應收款	Y	220,000	-	-	0.88~1.27	2	-	營業週轉	-	-	-	5,535,257	5,535,257	(註3)
2	凱友投資(股) 公司	統義玻璃工業 (股)公司	其他應收款	Y	50,000	50,000	30,000	1.52	2	-	營業週轉	-	-	-	5,535,257	5,535,257	(註3)
2	凱友投資(股) 公司	統一生機開發 (股)公司	其他應收款	Y	50,000	50,000	14,000	1.76	2	-	營業週轉	-	-	-	5,535,257	5,535,257	(註3)
3	凱南投資(股) 公司	統流開發(股) 公司	其他應收款	Y	151,000	-	-	-	2	-	營業週轉	-	-	-	731,003	731,003	(註3)
4	統一速邁自販 (股)公司	統上開發建設 (股)公司	其他應收款	Y	100,000	100,000	100,000	1.37	2	-	營業週轉	-	-	-	117,320	117,320	(註3)
5	統一數網(股) 公司	統上開發建設 (股)公司	其他應收款	Y	200,000	200,000	200,000	1.05~1.37	2	-	營業週轉	-	-	-	241,006	241,006	(註3)

編號	貸出資金 之公司	貸與對象	往來項目	是否 為關 係人	本期 最高金額	期末餘額 (註17)	實際動 支金額	利率區間	資金貸 與性質 (註1)	業務 往來金額	有短期融 通資金必 要之原因	提列備抵 損失金額	擔保品		對個別對象 資金貸與限額	資金貸與 總限額	備註
													名稱	價值			
6	統一開發(股)公司	統一時代(股)公司	其他應收款	Y	\$ 38,500	\$ 38,500	\$ 37,500	0.88~1.62	2	\$ -	營業週轉	\$ -	-	\$ -	\$ 500,000	\$ 4,220,492	(註14)
7	統一夢公園生活事業(股)公司	統一棒球隊(股)公司	其他應收款	Y	40,000	40,000	40,000	1.00~1.64	2	-	營業週轉	-	-	-	46,705	46,705	(註4)
8	統一國際開發(股)公司	統一置業(股)公司	其他應收款	Y	500,000	500,000	-	-	2	-	營業週轉	-	-	-	500,000	5,645,466	(註5)
8	統一國際開發(股)公司	統一生命科技(股)公司	其他應收款	Y	60,000	60,000	52,600	0.80~1.67	2	-	營業週轉	-	-	-	500,000	5,645,466	(註5)
9	統宇投資(股)公司	統一生命科技(股)公司	其他應收款	Y	60,000	60,000	-	-	2	-	營業週轉	-	-	-	236,902	236,902	(註7)
10	統冠生活事業(股)公司	統翔興業(股)公司	其他應收款	Y	4,200	-	-	0.86	2	-	營業週轉	-	-	-	4,119	10,984	(註8)
11	統一藥品(股)公司	統一佳佳(股)公司	其他應收款	Y	48,000	48,000	48,000	0.85	2	-	營業週轉	-	-	-	302,029	302,029	(註15)
12	統一企業中國控股有限公司	Uni-President Asia Holdings Ltd.	其他應收款	Y	633,563	620,076	-	-	2	-	營業週轉	-	-	-	6,127,800	24,511,200	(註9)
12	統一企業中國控股有限公司	北京統一飲品有限公司	其他應收款	Y	316,782	310,038	-	-	2	-	營業週轉	-	-	-	6,127,800	24,511,200	(註9)
12	統一企業中國控股有限公司	成都統一企業食品有限公司	其他應收款	Y	316,782	310,038	-	-	2	-	營業週轉	-	-	-	6,127,800	24,511,200	(註9)
12	統一企業中國控股有限公司	鄭州統一企業有限公司	其他應收款	Y	316,782	310,038	-	-	2	-	營業週轉	-	-	-	6,127,800	24,511,200	(註9)
12	統一企業中國控股有限公司	廣州統一企業有限公司	其他應收款	Y	316,782	310,038	-	-	2	-	營業週轉	-	-	-	6,127,800	24,511,200	(註9)
12	統一企業中國控股有限公司	武漢統一企業食品有限公司	其他應收款	Y	316,782	-	-	-	2	-	營業週轉	-	-	-	6,127,800	24,511,200	(註9)
12	統一企業中國控股有限公司	統一企業香港控股有限公司	其他應收款	Y	55,437	54,257	-	-	2	-	營業週轉	-	-	-	6,127,800	24,511,200	(註9)
13	Kai Yu (BVI) Investment Co., Ltd.	Cayman President Holdings Ltd.	其他應收款	Y	6,443,000	6,142,000	-	-	2	-	營業週轉	-	-	-	25,476,361	25,476,361	(註10)
13	Kai Yu (BVI) Investment Co., Ltd.	Uni-President Southeast Asia Holdings Ltd.	其他應收款	Y	3,221,500	3,071,000	-	-	2	-	營業週轉	-	-	-	25,476,361	25,476,361	(註10)
13	Kai Yu (BVI) Investment Co., Ltd.	Uni-President Foodstuff (BVI) Holdings Ltd.	其他應收款	Y	3,221,500	3,071,000	-	-	2	-	營業週轉	-	-	-	25,476,361	25,476,361	(註10)
13	Kai Yu (BVI) Investment Co., Ltd.	Uni-President Assets Holdings Ltd.	其他應收款	Y	644,300	614,200	-	-	2	-	營業週轉	-	-	-	25,476,361	25,476,361	(註10)

編號	貸出資金 之公司	貸與對象	往來項目	是否 為關 係人	本期 最高金額	期末餘額 (註17)	實際動 支金額	利率區間	資金貸 與性質 (註1)	業務 往來金額	有短期融 通資金必 要之原因	提列備抵 損失金額	擔保品		對個別對象 資金貸與限額	資金貸與 總限額	備註
													名稱	價值			
13	Kai Yu (BVI) Investment Co., Ltd.	Uni-President (Singapore) Pte. Ltd.	其他應收款	Y	\$ 644,300	\$ 614,200	\$ -	-	2	\$ -	營業週轉	\$ -	-	\$ -	\$ 25,476,361	\$ 25,476,361	(註10)
14	德記洋行(股)公司	統上開發建設(股)公司	其他應收款	Y	100,000	100,000	100,000	0.88	2	-	營業週轉	-	-	-	458,300	458,300	(註6)
15	統萬珍極食品有限公司	昆山統萬微生物科技有限公司	其他應收款	Y	45,150	44,516	-	3.50	2	-	營業週轉	-	-	-	561,098	561,098	(註11)
16	成都統一實業包裝有限公司	無錫統一實業包裝有限公司	其他應收款	Y	289,356	289,356	289,356	3.37~3.52	2	-	營業週轉	-	-	-	426,856	426,856	(註12)
17	統實(中國)投資有限公司	無錫統一實業包裝有限公司	其他應收款	Y	1,046,133	823,551	690,002	3.32~3.52	2	-	營業週轉	-	-	-	12,066,199	12,066,199	(註12)
17	統實(中國)投資有限公司	福建統一馬口鐵有限公司	其他應收款	Y	578,712	445,163	311,614	3.32~3.52	2	-	營業週轉	-	-	-	2,413,240	4,826,480	(註12)
17	統實(中國)投資有限公司	惠州統實企業有限公司	其他應收款	Y	244,840	133,549	-	3.37~3.52	2	-	營業週轉	-	-	-	12,066,199	12,066,199	(註12)
17	統實(中國)投資有限公司	天津統實飲料有限公司	其他應收款	Y	133,549	133,549	106,839	3.32~3.47	2	-	營業週轉	-	-	-	12,066,199	12,066,199	(註12)
17	統實(中國)投資有限公司	無錫統和新創包裝科技有限公司	其他應收款	Y	133,549	133,549	-	3.32~3.37	2	-	營業週轉	-	-	-	2,413,240	4,826,480	(註12)
17	統實(中國)投資有限公司	漳州統實包裝有限公司	其他應收款	Y	133,549	133,549	-	-	2	-	營業週轉	-	-	-	12,066,199	12,066,199	(註12)
17	統實(中國)投資有限公司	成都統實企業有限公司	其他應收款	Y	133,549	133,549	89,033	3.32	2	-	營業週轉	-	-	-	12,066,199	12,066,199	(註12)
17	統實(中國)投資有限公司	四川統實企業有限公司	其他應收款	Y	133,549	133,549	-	-	2	-	營業週轉	-	-	-	12,066,199	12,066,199	(註12)
17	統實(中國)投資有限公司	北京統實飲品有限公司	其他應收款	Y	133,549	133,549	-	-	2	-	營業週轉	-	-	-	12,066,199	12,066,199	(註12)
17	統實(中國)投資有限公司	湛江統實企業有限公司	其他應收款	Y	133,549	133,549	-	-	2	-	營業週轉	-	-	-	12,066,199	12,066,199	(註12)
17	統實(中國)投資有限公司	泰州統實企業有限公司	其他應收款	Y	133,549	133,549	-	-	2	-	營業週轉	-	-	-	12,066,199	12,066,199	(註12)
17	統實(中國)投資有限公司	昆山統實企業有限公司	其他應收款	Y	133,549	133,549	-	3.47	2	-	營業週轉	-	-	-	12,066,199	12,066,199	(註12)
18	泰州統實企業有限公司	福建統一馬口鐵有限公司	其他應收款	Y	289,356	133,549	133,549	3.32~3.52	2	-	營業週轉	-	-	-	333,931	667,863	(註12)
18	泰州統實企業有限公司	無錫統和新創包裝科技有限公司	其他應收款	Y	178,065	178,065	178,065	3.37~3.52	2	-	營業週轉	-	-	-	333,931	667,863	(註12)
18	泰州統實企業有限公司	統實(中國)投資有限公司	其他應收款	Y	133,549	133,549	-	2.32~2.47	2	-	營業週轉	-	-	-	1,669,657	1,669,657	(註12)
18	泰州統實企業有限公司	惠州統實企業有限公司	其他應收款	Y	89,033	89,033	89,033	3.32	2	-	營業週轉	-	-	-	1,669,657	1,669,657	(註12)
19	漳州統實包裝有限公司	統實(中國)投資有限公司	其他應收款	Y	133,549	133,549	26,710	2.32~2.47	2	-	營業週轉	-	-	-	1,869,371	1,869,371	(註12)
19	漳州統實包裝有限公司	惠州統實企業有限公司	其他應收款	Y	89,033	89,033	89,033	3.32	2	-	營業週轉	-	-	-	1,869,371	1,869,371	(註12)

編號	貸出資金 之公司	貸與對象	往來項目	是否	本期 最高金額	期末餘額 (註17)	實際動 支金額	利率區間	資金貸	業務 往來金額	有短期融	提列備抵 損失金額	擔保品		對個別對象 資金貸與限額	資金貸與 總限額	備註
				為關 係人					與性質 (註1)		通資金必 要之原因		名稱	價值			
20	昆山統實企業有限公司	成都統實企業有限公司	其他應收款	Y	\$ 311,614	\$ 89,033	\$ 89,033	3.37~3.52	2	\$ -	營業週轉	\$ -	-	\$ -	\$ 1,079,758	\$ 1,079,758	(註12)
20	昆山統實企業有限公司	福建統一馬口鐵有限公司	其他應收款	Y	133,549	133,549	-	3.52	2	-	營業週轉	-	-	-	215,952	431,903	(註12)
20	昆山統實企業有限公司	統實(中國)投資有限公司	其他應收款	Y	133,549	133,549	129,097	2.32	2	-	營業週轉	-	-	-	1,079,758	1,079,758	(註12)
20	昆山統實企業有限公司	無錫統一實業包裝有限公司	其他應收款	y	133,549	133,549	-	-	2	-	營業週轉	-	-	-	1,079,758	1,079,758	(註2)
20	昆山統實企業有限公司	惠州統實企業有限公司	其他應收款	Y	89,033	-	-	3.52	2	-	營業週轉	-	-	-	1,079,758	1,079,758	(註12)
21	北京統實飲品有限公司	無錫統一實業包裝有限公司	其他應收款	Y	267,098	111,291	111,291	3.32~3.52	2	-	營業週轉	-	-	-	1,012,818	1,012,818	(註12)
21	北京統實飲品有限公司	惠州統實企業有限公司	其他應收款	Y	200,323	200,323	200,323	3.32~3.37	2	-	營業週轉	-	-	-	1,012,818	1,012,818	(註12)
21	北京統實飲品有限公司	福建統一馬口鐵有限公司	其他應收款	Y	178,065	111,291	111,291	3.32~3.52	2	-	營業週轉	-	-	-	204,564	405,127	(註12)
21	北京統實飲品有限公司	統實(中國)投資有限公司	其他應收款	Y	133,549	133,549	-	2.37~2.47	2	-	營業週轉	-	-	-	1,012,818	1,012,818	(註12)
22	天津統實飲料有限公司	統實(中國)投資有限公司	其他應收款	Y	133,549	133,549	-	-	2	-	營業週轉	-	-	-	458,707	458,707	(註12)
23	惠州統實企業有限公司	統實(中國)投資有限公司	其他應收款	Y	133,549	133,549	-	-	2	-	營業週轉	-	-	-	1,270,031	1,270,031	(註12)
24	成都統實企業有限公司	統實(中國)投資有限公司	其他應收款	Y	133,549	133,549	-	2.37	2	-	營業週轉	-	-	-	1,223,434	1,223,434	(註12)
25	四川統實企業有限公司	成都統實企業有限公司	其他應收款	Y	445,163	356,130	356,130	3.32~3.52	2	-	營業週轉	-	-	-	1,435,290	1,435,290	(註12)
25	四川統實企業有限公司	無錫統一實業包裝有限公司	其他應收款	Y	244,840	244,840	244,840	3.32~3.52	2	-	營業週轉	-	-	-	1,435,290	1,435,290	(註12)
25	四川統實企業有限公司	統實(中國)投資有限公司	其他應收款	Y	133,549	133,549	26,710	2.32~2.47	2	-	營業週轉	-	-	-	1,435,290	1,435,290	(註12)
25	四川統實企業有限公司	福建統一馬口鐵有限公司	其他應收款	Y	133,549	133,549	133,549	3.37	2	-	營業週轉	-	-	-	287,058	574,116	(註12)
26	湛江統實企業有限公司	惠州統實企業有限公司	其他應收款	Y	333,872	244,840	244,840	3.32~3.52	2	-	營業週轉	-	-	-	830,624	830,624	(註12)
26	湛江統實企業有限公司	統實(中國)投資有限公司	其他應收款	Y	133,549	133,549	13,355	2.32	2	-	營業週轉	-	-	-	830,624	830,624	(註12)
26	湛江統實企業有限公司	福建統一馬口鐵有限公司	其他應收款	Y	133,549	133,549	133,549	3.32	2	-	營業週轉	-	-	-	166,125	332,250	(註12)
27	江蘇統一馬口鐵有限公司	無錫統和新創包裝科技有限公司	其他應收款	Y	320,517	178,065	178,065	3.37~3.52	2	-	營業週轉	-	-	-	455,453	910,906	(註12)
27	江蘇統一馬口鐵有限公司	無錫統一實業包裝有限公司	其他應收款	Y	155,807	155,807	155,807	3.37~3.52	2	-	營業週轉	-	-	-	455,453	910,906	(註12)
27	江蘇統一馬口鐵有限公司	福建統一馬口鐵有限公司	其他應收款	Y	133,549	133,549	133,549	3.52	2	-	營業週轉	-	-	-	455,453	910,906	(註12)

編號	貸出資金 之公司	貸與對象	往來項目	是否 為關 係人	本期 最高金額	期末餘額 (註17)	實際動 支金額	利率區間	資金貸 與性質 (註1)	業務 往來金額	有短期融 通資金必 要之原因	提列備抵 損失金額	擔保品		對個別對象 資金貸與限額	資金貸與 總限額	備註
													名稱	價值			
28	武漢統奕包裝有限公司	上海統一包裝有限公司	其他應收款	Y	\$ 45,150	\$ 44,516	\$ 44,516	3.30~3.45	2	\$ -	營業週轉	\$ -	-	\$ -	\$ 191,715	\$ 191,715	(註3)
29	廣州統奕包裝有限公司	上海統一包裝有限公司	其他應收款	Y	22,575	22,258	-	3.30~3.45	2	-	營業週轉	-	-	-	24,486	24,486	(註3)
30	長沙統奕包裝有限公司	上海統一包裝有限公司	其他應收款	Y	27,090	26,710	-	3.30	2	-	營業週轉	-	-	-	32,264	32,264	(註3)
31	統一企業(中國)投資有限公司	天津統一企業有限公司	其他應收款	Y	2,257,492	2,225,814	1,713,075	3.00	2	-	營業週轉	-	-	-	59,563,777	59,563,777	(註2)
31	統一企業(中國)投資有限公司	北京統一飲品有限公司	其他應收款	Y	2,230,920	2,225,814	1,155,370	3.00	2	-	營業週轉	-	-	-	59,563,777	59,563,777	(註2)
31	統一企業(中國)投資有限公司	統一商貿(昆山)有限公司	其他應收款	Y	2,230,920	2,225,814	1,146,873	3.00	2	-	營業週轉	-	-	-	59,563,777	59,563,777	(註2)
31	統一企業(中國)投資有限公司	石家莊統一企業有限公司	其他應收款	Y	2,220,928	2,003,233	320,399	3.00	2	-	營業週轉	-	-	-	59,563,777	59,563,777	(註2)
31	統一企業(中國)投資有限公司	山西統一企業有限公司	其他應收款	Y	1,805,994	1,780,651	1,061,076	3.00	2	-	營業週轉	-	-	-	59,563,777	59,563,777	(註2)
31	統一企業(中國)投資有限公司	江蘇統一企業有限公司	其他應收款	Y	1,354,495	1,335,488	422,727	3.00	2	-	營業週轉	-	-	-	59,563,777	59,563,777	(註2)
31	統一企業(中國)投資有限公司	成都統一企業食品有限公司	其他應收款	Y	1,354,495	1,335,488	648,640	3.00	2	-	營業週轉	-	-	-	59,563,777	59,563,777	(註2)
31	統一企業(中國)投資有限公司	呼圖壁統一企業番茄製品科技有限公司	其他應收款	Y	1,354,495	1,335,488	510,354	3.00	2	-	營業週轉	-	-	-	59,563,777	59,563,777	(註2)
31	統一企業(中國)投資有限公司	內蒙古統一企業有限公司	其他應收款	Y	1,354,495	1,335,488	520,513	3.00	2	-	營業週轉	-	-	-	59,563,777	59,563,777	(註2)
31	統一企業(中國)投資有限公司	上海統一企業飲料食品有限公司	其他應收款	Y	1,354,495	1,335,488	78,118	3.00	2	-	營業週轉	-	-	-	59,563,777	59,563,777	(註2)
31	統一企業(中國)投資有限公司	長白山統一企業(吉林)礦泉水有限公司	其他應收款	Y	1,128,746	1,112,907	459,545	3.00	2	-	營業週轉	-	-	-	59,563,777	59,563,777	(註2)
31	統一企業(中國)投資有限公司	陝西統一企業有限公司	其他應收款	Y	1,128,746	1,112,907	153,698	3.00	2	-	營業週轉	-	-	-	59,563,777	59,563,777	(註2)
31	統一企業(中國)投資有限公司	白銀統一企業有限公司	其他應收款	Y	902,997	890,326	657,191	3.00	2	-	營業週轉	-	-	-	59,563,777	59,563,777	(註2)
31	統一企業(中國)投資有限公司	長春統一企業有限公司	其他應收款	Y	902,997	890,326	476,159	3.00	2	-	營業週轉	-	-	-	59,563,777	59,563,777	(註2)

編號	貸出資金 之公司	貸與對象	往來項目	是否 為關 係人	本期 最高金額	期末餘額 (註17)	實際動 支金額	利率區間	資金貸 與性質 (註1)	業務 往來金額	有短期融 通資金必 要之原因	提列備抵 損失金額	擔保品		對個別對象 資金貸與限額	資金貸與 總限額	備註
													名稱	價值			
31	統一企業(中國)投資有限公司	徐州統一企業有限公司	其他應收款	Y	\$ 902,997	\$ 890,326	\$ 171,494	3.00	2	\$ -	營業週轉	\$ -	-	\$ -	\$ 59,563,777	\$ 59,563,777	(註2)
31	統一企業(中國)投資有限公司	昆山統一企業食品有限公司	其他應收款	Y	902,997	890,326	4,540	3.00	2	-	營業週轉	-	-	-	59,563,777	59,563,777	(註2)
31	統一企業(中國)投資有限公司	哈爾濱統一企業有限公司	其他應收款	Y	890,326	890,326	420,801	3.00	2	-	營業週轉	-	-	-	59,563,777	59,563,777	(註2)
31	統一企業(中國)投資有限公司	上海統一企業管理諮詢有限公司	其他應收款	Y	451,498	445,163	221,569	3.00	2	-	營業週轉	-	-	-	59,563,777	59,563,777	(註2)
31	統一企業(中國)投資有限公司	武漢統一企業食品有限公司	其他應收款	Y	451,498	445,163	-	3.00	2	-	營業週轉	-	-	-	59,563,777	59,563,777	(註2)
31	統一企業(中國)投資有限公司	鄭州統一企業有限公司	其他應收款	Y	451,498	445,163	-	3.00	2	-	營業週轉	-	-	-	59,563,777	59,563,777	(註2)
31	統一企業(中國)投資有限公司	杭州統一企業有限公司	其他應收款	Y	451,498	445,163	-	3.00	2	-	營業週轉	-	-	-	59,563,777	59,563,777	(註2)
31	統一企業(中國)投資有限公司	廣州統一企業有限公司	其他應收款	Y	361,199	356,130	-	3.00	2	-	營業週轉	-	-	-	59,563,777	59,563,777	(註2)
31	統一企業(中國)投資有限公司	合肥統一企業有限公司	其他應收款	Y	270,899	267,098	-	3.00	2	-	營業週轉	-	-	-	59,563,777	59,563,777	(註2)
31	統一企業(中國)投資有限公司	長沙統一企業有限公司	其他應收款	Y	270,899	267,098	-	3.00	2	-	營業週轉	-	-	-	59,563,777	59,563,777	(註2)
31	統一企業(中國)投資有限公司	河南統一企業有限公司	其他應收款	Y	270,899	267,098	-	3.00	2	-	營業週轉	-	-	-	59,563,777	59,563,777	(註2)
31	統一企業(中國)投資有限公司	福州統一企業有限公司	其他應收款	Y	270,899	267,098	-	3.00	2	-	營業週轉	-	-	-	59,563,777	59,563,777	(註2)
31	統一企業(中國)投資有限公司	昆明統一企業食品有限公司	其他應收款	Y	270,899	267,098	-	3.00	2	-	營業週轉	-	-	-	59,563,777	59,563,777	(註2)
31	統一企業(中國)投資有限公司	瀋陽統一企業有限公司	其他應收款	Y	270,899	267,098	-	3.00	2	-	營業週轉	-	-	-	59,563,777	59,563,777	(註2)
31	統一企業(中國)投資有限公司	新疆統一企業食品有限公司	其他應收款	Y	270,899	267,098	-	3.00	2	-	營業週轉	-	-	-	59,563,777	59,563,777	(註2)
31	統一企業(中國)投資有限公司	濟南統一企業有限公司	其他應收款	Y	270,899	267,098	-	3.00	2	-	營業週轉	-	-	-	59,563,777	59,563,777	(註2)
31	統一企業(中國)投資有限公司	寧夏統一企業有限公司	其他應收款	Y	270,899	267,098	-	3.00	2	-	營業週轉	-	-	-	59,563,777	59,563,777	(註2)

編號	貸出資金 之公司	貸與對象	往來項目	是否 為關 係人	本期 最高金額	期末餘額 (註17)	實際動 支金額	利率區間	資金貸 與性質 (註1)	業務 往來金額	有短期融 通資金必 要之原因	提列備抵 損失金額	擔保品		對個別對象 資金貸與限額	資金貸與 總限額	備註
													名稱	價值			
31	統一企業(中國)投資有限公司	武穴統一企業礦泉水有限公司	其他應收款	Y	\$ 180,599	\$ 178,065	\$ 28,813	3.00	2	\$ -	營業週轉	\$ -	-	\$ -	\$ 59,563,777	\$ 59,563,777	(註2)
31	統一企業(中國)投資有限公司	巴馬統一礦泉水有限公司	其他應收款	Y	135,450	133,549	103,654	3.00	2	-	營業週轉	-	-	-	59,563,777	59,563,777	(註2)
31	統一企業(中國)投資有限公司	上海統一寶麗時代實業有限公司	其他應收款	Y	90,300	89,033	-	3.00	2	-	營業週轉	-	-	-	59,563,777	59,563,777	(註2)
31	統一企業(中國)投資有限公司	海南統一企業有限公司	其他應收款	Y	90,300	89,033	-	3.00	2	-	營業週轉	-	-	-	59,563,777	59,563,777	(註2)
31	統一企業(中國)投資有限公司	阿克蘇統一企業有限公司	其他應收款	Y	90,300	89,033	-	3.00	2	-	營業週轉	-	-	-	59,563,777	59,563,777	(註2)
31	統一企業(中國)投資有限公司	貴陽統一企業有限公司	其他應收款	Y	90,300	89,033	-	3.00	2	-	營業週轉	-	-	-	59,563,777	59,563,777	(註2)
31	統一企業(中國)投資有限公司	湖南統一企業有限公司	其他應收款	Y	90,300	89,033	-	3.00	2	-	營業週轉	-	-	-	59,563,777	59,563,777	(註2)
31	統一企業(中國)投資有限公司	統一(上海)商貿有限公司	其他應收款	Y	90,300	89,033	-	3.00	2	-	營業週轉	-	-	-	59,563,777	59,563,777	(註2)
31	統一企業(中國)投資有限公司	上海統一企業有限公司	其他應收款	Y	90,300	89,033	-	3.00	2	-	營業週轉	-	-	-	59,563,777	59,563,777	(註2)
31	統一企業(中國)投資有限公司	重慶統一企業有限公司	其他應收款	Y	90,300	89,033	-	3.00	2	-	營業週轉	-	-	-	59,563,777	59,563,777	(註2)
31	統一企業(中國)投資有限公司	南昌統一企業有限公司	其他應收款	Y	90,300	89,033	-	3.00	2	-	營業週轉	-	-	-	59,563,777	59,563,777	(註2)
31	統一企業(中國)投資有限公司	上海統星食品貿易有限公司	其他應收款	Y	90,300	89,033	-	3.00	2	-	營業週轉	-	-	-	59,563,777	59,563,777	(註2)
31	統一企業(中國)投資有限公司	泰州統一企業有限公司	其他應收款	Y	90,300	89,033	-	3.00	2	-	營業週轉	-	-	-	59,563,777	59,563,777	(註2)
31	統一企業(中國)投資有限公司	統一企業(昆山)置業開發有限公司	其他應收款	Y	90,300	89,033	-	3.00	2	-	營業週轉	-	-	-	59,563,777	59,563,777	(註2)
31	統一企業(中國)投資有限公司	統一企業(昆山)食品科技有限公司	其他應收款	Y	90,300	89,033	-	3.00	2	-	營業週轉	-	-	-	59,563,777	59,563,777	(註2)
31	統一企業(中國)投資有限公司	煙台統利飲料工業有限公司	其他應收款	Y	90,300	89,033	-	3.00	2	-	營業週轉	-	-	-	59,563,777	59,563,777	(註2)
31	統一企業(中國)投資有限公司	湛江統一企業有限公司	其他應收款	Y	45,150	44,516	-	3.00	2	-	營業週轉	-	-	-	59,563,777	59,563,777	(註2)

編號	貸出資金 之公司	貸與對象	往來項目	是否 為關 係人	本期 最高金額	期末餘額 (註17)	實際動 支金額	利率區間	資金貸 與性質 (註1)	業務 往來金額	有短期融 通資金必 要之原因	提列備抵 損失金額	擔保品		對個別對象 資金貸與限額	資金貸與 總限額	備註
													名稱	價值			
31	統一企業(中國)投資有限公司	南寧統一企業有限公司	其他應收款	Y	\$ 45,150	\$ 44,516	\$ -	3.00	2	\$ -	營業週轉	\$ -	-	\$ -	\$ 59,563,777	\$ 59,563,777	(註2)
32	Uni-President (Vietnam) Co., Ltd.	Uni-President Vietnam Aquatic Breeding Co., Ltd.	其他應收款	Y	399,187	389,836	168,838	3.90~6.00	2	-	營業週轉	-	-	-	1,039,563	9,511,690	(註2)
32	Uni-President (Vietnam) Co., Ltd.	Tribeco Binh Duong Co., Ltd.	其他應收款	Y	266,125	259,891	-	3.90~6.00	2	-	營業週轉	-	-	-	1,039,563	9,511,690	(註2)
32	Uni-President (Vietnam) Co., Ltd.	North Tribeco Co., Ltd.	其他應收款	Y	266,125	259,891	-	3.90~6.00	2	-	營業週轉	-	-	-	1,039,563	9,511,690	(註2)
33	Uni-President (Philippines) Corp.	Uni-President Land Corp.	長期應收票據及款項	Y	313,751	306,196	306,196	5.50	2	-	貸款投資	-	-	-	330,305	330,305	(註2)
34	中山統一企業有限公司	統一(上海)保健品商貿有限公司	其他應收款	Y	90,300	-	-	-	2	-	營業週轉	-	-	-	433,121	433,121	(註16)
35	上海松江統一企業有限公司	統一(上海)保健品商貿有限公司	其他應收款	Y	111,291	111,291	71,226	3.29	2	-	營業週轉	-	-	-	127,960	127,960	(註2)
35	上海松江統一企業有限公司	德記洋行實業(上海)有限公司	其他應收款	Y	9,030	4,452	4,452	3.33~3.47	2	-	營業週轉	-	-	-	127,960	127,960	(註2)
36	上海統一企業有限公司	統一企業(中國)投資有限公司	其他應收款	Y	451,498	445,163	217,578	3.00	2	-	營業週轉	-	-	-	1,766,035	1,766,035	(註2)
37	North Tribeco Co., Ltd.	Tribeco Binh Duong Co., Ltd.	其他應收款	Y	266,125	-	-	3.90~6.00	2	-	營業週轉	-	-	-	530,329	530,329	(註13)
38	阿克蘇統一企業有限公司	統一企業(中國)投資有限公司	其他應收款	Y	902,997	890,326	336,462	3.00	2	-	營業週轉	-	-	-	2,832,321	2,832,321	(註2)
39	成都統一企業食品有限公司	統一企業(中國)投資有限公司	其他應收款	Y	1,805,994	1,780,651	-	3.00	2	-	營業週轉	-	-	-	14,039,791	14,039,791	(註2)
40	重慶統一企業有限公司	統一企業(中國)投資有限公司	其他應收款	Y	902,997	890,326	559,290	3.00	2	-	營業週轉	-	-	-	5,241,069	5,241,069	(註3)
41	泰州統一企業有限公司	統一企業(中國)投資有限公司	其他應收款	Y	1,338,552	1,335,488	472,053	3.00	2	-	營業週轉	-	-	-	4,475,379	4,475,379	(註2)
41	泰州統一企業有限公司	濟南統一企業有限公司	其他應收款	Y	356,684	351,679	-	3.00	2	-	營業週轉	-	-	-	4,475,379	4,475,379	(註2)
42	昆山統一企業食品有限公司	統一企業(中國)投資有限公司	其他應收款	Y	902,997	890,326	-	3.00	2	-	營業週轉	-	-	-	15,026,318	15,026,318	(註2)
43	福州統一企業有限公司	統一企業(中國)投資有限公司	其他應收款	Y	1,805,994	1,780,651	378,367	3.00	2	-	營業週轉	-	-	-	5,672,390	5,672,390	(註2)

編號	貸出資金 之公司	貸與對象	往來項目	是否 為關 係人	本期 最高金額	期末餘額 (註17)	實際動 支金額	利率區間	資金貸 與性質 (註1)	業務 往來金額	有短期融 通資金必 要之原因	提列備抵 損失金額	擔保品		對個別對象 資金貸與限額	資金貸與 總限額	備註
													名稱	價值			
44	鄭州統一企業 有限公司	統一企業(中 國)投資有 限公司	其他應收款	Y	\$ 2,257,492	\$ 2,225,814	\$ 1,369,169	3.00	2	\$ -	營業週轉	\$ -	-	\$ -	\$ 10,321,986	\$ 10,321,986	(註2)
44	鄭州統一企業 有限公司	濟南統一企業 有限公司	其他應收款	Y	722,397	712,260	-	3.00	2	-	營業週轉	-	-	-	10,321,986	10,321,986	(註2)
45	南昌統一企業 有限公司	統一企業(中 國)投資有 限公司	其他應收款	Y	2,257,492	2,225,814	1,257,032	3.00	2	-	營業週轉	-	-	-	7,604,143	7,604,143	(註2)
45	南昌統一企業 有限公司	長白山統一企 業(吉林)礦 泉水有限公 司	其他應收款	Y	1,354,495	1,335,488	-	3.00	2	-	營業週轉	-	-	-	7,604,143	7,604,143	(註2)
46	廣州統一企業 有限公司	統一企業(中 國)投資有 限公司	其他應收款	Y	2,257,492	2,225,814	820,544	3.00	2	-	營業週轉	-	-	-	21,092,406	21,092,406	(註2)
46	廣州統一企業 有限公司	合肥統一企業 有限公司	其他應收款	Y	451,498	445,163	-	3.00	2	-	營業週轉	-	-	-	21,092,406	21,092,406	(註2)
46	廣州統一企業 有限公司	杭州統一企業 有限公司	其他應收款	Y	451,498	445,163	-	3.00	2	-	營業週轉	-	-	-	21,092,406	21,092,406	(註2)
46	廣州統一企業 有限公司	海南統一企業 有限公司	其他應收款	Y	451,498	445,163	-	3.00	2	-	營業週轉	-	-	-	21,092,406	21,092,406	(註2)
47	湛江統一企業 有限公司	統一企業(中 國)投資有 限公司	其他應收款	Y	902,997	890,326	524,097	3.00	2	-	營業週轉	-	-	-	3,356,344	3,356,344	(註2)
47	湛江統一企業 有限公司	海南統一企業 有限公司	其他應收款	Y	451,498	445,163	-	3.00	2	-	營業週轉	-	-	-	3,356,344	3,356,344	(註2)
48	長沙統一企業 有限公司	統一企業(中 國)投資有 限公司	其他應收款	Y	1,805,994	1,780,651	1,161,307	3.00	2	-	營業週轉	-	-	-	6,912,047	6,912,047	(註2)
49	南寧統一企業 有限公司	統一企業(中 國)投資有 限公司	其他應收款	Y	1,805,994	1,780,651	834,715	3.00	2	-	營業週轉	-	-	-	7,267,753	7,267,753	(註2)
50	海南統一企業 有限公司	統一企業(中 國)投資有 限公司	其他應收款	Y	902,997	890,326	296,920	3.00	2	-	營業週轉	-	-	-	3,030,518	3,030,518	(註2)
51	合肥統一企業 有限公司	統一企業(中 國)投資有 限公司	其他應收款	Y	1,805,994	1,780,651	632,623	3.00	2	-	營業週轉	-	-	-	9,800,834	9,800,834	(註2)
52	武漢統一企業 食品有限公 司	統一企業(中 國)投資有 限公司	其他應收款	Y	2,257,492	2,225,814	195,612	3.00	2	-	營業週轉	-	-	-	17,155,413	17,155,413	(註2)
53	湖南統一企業 有限公司	統一企業(中 國)投資有 限公司	其他應收款	Y	451,498	445,163	228,049	3.00	2	-	營業週轉	-	-	-	869,476	869,476	(註2)
53	湖南統一企業 有限公司	杭州統一企業 有限公司	其他應收款	Y	46,504	45,852	-	3.00	2	-	營業週轉	-	-	-	869,476	869,476	(註2)
54	昆明統一企業 食品有限公 司	統一企業(中 國)投資有 限公司	其他應收款	Y	1,805,994	1,780,651	387,877	3.00	2	-	營業週轉	-	-	-	4,561,465	4,561,465	(註2)

編號	貸出資金 之公司	貸與對象	往來項目	是否 為關 係人	本期 最高金額	期末餘額 (註17)	實際動 支金額	利率區間	資金貸 與性質 (註1)	業務 往來金額	有短期融 通資金必 要之原因	提列備抵 損失金額	擔保品		對個別對象 資金貸與限額	資金貸與 總限額	備註
													名稱	價值			
55	新疆統一企業 食品有限公司	統一企業(中 國)投資有 限公司	其他應收款	Y	\$ 2,257,492	\$ 2,225,814	\$ 754,199	3.00	2	\$ -	營業週轉	\$ -	-	\$ -	\$ 6,986,110	\$ 6,986,110	(註2)
56	煙台統利飲料 工業有限公司	統一企業(中 國)投資有 限公司	其他應收款	Y	361,199	356,130	255,288	3.00	2	-	營業週轉	-	-	-	1,292,353	1,292,353	(註2)
56	煙台統利飲料 工業有限公司	濟南統一企業 有限公司	其他應收款	Y	225,749	222,581	-	3.00	2	-	營業週轉	-	-	-	1,292,353	1,292,353	(註2)
57	寧夏統一企業 有限公司	統一企業(中 國)投資有 限公司	其他應收款	Y	1,128,746	1,112,907	460,757	3.00	2	-	營業週轉	-	-	-	2,025,487	2,025,487	(註2)
58	上海統一企業 飲料食品有 限公司	統一企業(中 國)投資有 限公司	其他應收款	Y	902,997	890,326	-	3.00	2	-	營業週轉	-	-	-	10,444,365	10,444,365	(註2)
59	瀋陽統一企業 有限公司	統一企業(中 國)投資有 限公司	其他應收款	Y	892,368	890,326	417,706	3.00	2	-	營業週轉	-	-	-	1,053,498	1,053,498	(註2)
60	統一企業(昆 山)食品科 技有限公司	統一企業(中 國)投資有 限公司	其他應收款	Y	112,875	111,291	80,213	3.00	2	-	營業週轉	-	-	-	307,415	307,415	(註2)
61	杭州統一企業 有限公司	統一企業(中 國)投資有 限公司	其他應收款	Y	1,354,495	1,335,488	109,589	3.00	2	-	營業週轉	-	-	-	10,708,913	10,708,913	(註2)
62	統一企業(昆 山)置業開 發有限公司	統一企業(中 國)投資有 限公司	其他應收款	Y	451,498	445,163	1,346	3.00	2	-	營業週轉	-	-	-	1,119,310	1,119,310	(註2)
63	上海統星食品 貿易有限公 司	統一企業(中 國)投資有 限公司	其他應收款	Y	225,749	222,581	117,841	3.00	2	-	營業週轉	-	-	-	489,290	489,290	(註2)
64	貴陽統一企業 有限公司	統一企業(中 國)投資有 限公司	其他應收款	Y	902,997	890,326	422,832	3.00	2	-	營業週轉	-	-	-	3,656,280	3,656,280	(註2)
65	河南統一企業 有限公司	統一企業(中 國)投資有 限公司	其他應收款	Y	902,997	890,326	64,536	3.00	2	-	營業週轉	-	-	-	9,266,532	9,266,532	(註2)
66	濟南統一企業 有限公司	統一企業(中 國)投資有 限公司	其他應收款	Y	902,997	890,326	278,124	3.00	2	-	營業週轉	-	-	-	7,111,762	7,111,762	(註2)
67	統一(上海)商 貿有限公司	統一企業(中 國)投資有 限公司	其他應收款	Y	451,498	445,163	149,254	3.00	2	-	營業週轉	-	-	-	1,574,296	1,574,296	(註2)
68	青島統一飼料 農牧有限公 司	統一超商(浙 江)便利店 有限公司	其他應收款	Y	133,855	133,549	-	-	2	-	營業週轉	-	-	-	181,232	181,232	(註2)

編號	貸出資金 之公司	貸與對象	往來項目	是否 為關 係人	本期 最高金額	期末餘額 (註17)	實際動 支金額	利率區間	資金貸	有短期融			對個別對象		資金貸與	備註			
									與性質 (註1)	業務 往來金額	通資金必 要之原因	提列備抵 損失金額	擔保品 名稱 價值	資金貸與限額	總限額				
68	青島統一飼料 農牧有限公 司	統一(上海)保 健品商貿有 限公司	其他應收款	Y	\$ 45,150	\$ -	\$ -	3.33~3.47	2	\$ -	營業週轉	\$ -	-	\$ -	\$	181,232	\$	181,232	(註2)

(註1)資金貸與性質代號說明如下：

1. 有業務往來者。
2. 有短期融通資金之必要者。

(註2)依資金貸與他人作業程序之規定，由董事會通過後實施並報告股東會備查。

(註3)對外資金貸與總額以淨值40%為限，個別貸與限額：(1)有業務往來者：每一公司不得超過淨值40%，惟不得超過業務往來金額。(2)有短期融通資金之必要者：每一公司不得超過淨值40%。

(註4)對外資金貸與總額以淨值40%為限，個別貸與限額：(1)有業務往來者：每一公司不得超過\$1,000，亦不得超過最近一年度或當年度截至資金貸與時與其進貨或銷貨金額孰高者。

(2)有短期融通資金之必要者：每一公司不得超過貸與公司最近期財務報表淨值40%。

(註5)對外資金貸與總額以淨值40%為限，個別貸與限額：(1)有業務往來者：每一公司不得超過\$1,000,000，亦不得超過最近一年度或當年度截至資金貸與時與其進貨或銷貨金額孰高者。

(2)有短期融通資金之必要者：每一公司不得超過\$500,000。

(註6)對外資金貸與總額以淨值40%為限，個別貸與限額：(1)有業務往來者：以不超過最近一年度或當年度截至資金貸與時與其進貨或銷貨金額孰高者。(2)有短期融通資金之必要者：以淨值40%為限。

(註7)對外資金貸與總額以淨值40%為限，個別貸與限額：(1)有業務往來者：每一公司不得超過\$500,000或淨值之40%，亦不得超過最近一年度或當年度截至資金貸與時與其進貨或銷貨金額孰高者。

(2)有短期融通資金之必要者：每一公司不得超過\$500,000或淨值之40%。

(註8)對外資金貸與總額以淨值40%為限，個別貸與限額：(1)有業務往來者：以不超過最近一年度或當年度截至資金貸與時與其進貨或銷貨金額孰高者。(2)有短期融通資金之必要者：以淨值15%為限。

(註9)對外資金貸與總額以淨值40%為限，對有短期融通資金之必要單一企業則以淨值10%為限。

(註10)對外資金貸與總額以淨值40%為限，個別貸與限額：(1)有業務往來者：每一公司不得超過USD20,000仟元，惟不得超過業務往來金額。(2)有短期融通資金之必要者：每一公司不得超過淨值40%。若對象為母公司直接或間接持有表決權100%之國外子公司間，則不受上述限額限制，惟個別對象及總額以淨值200%為限。

(註11)對外資金貸與總額以淨值40%為限，個別貸與限額：(1)有業務往來者：每一公司不得超過RMB100,000仟元，亦不得超過最近一年度或當年度截至資金貸與時與其進貨或銷貨金額孰高者。

(2)有短期融通資金之必要者：以淨值40%為限。

(註12)對外資金貸與總額以淨值40%為限，個別貸與限額：(1)有業務往來者：以不超過最近一年度或當年度截至資金貸與時與其進貨或銷貨金額孰高者。(2)有短期融通資金之必要者：以淨值20%為限。

若對象為母公司直接或間接持有表決權100%之國外子公司間，則不受上述限額限制，惟個別對象及總額以淨值100%為限。

(註13)資金貸放限額：(1)直接及間接持股及對公司綜合持股達百分之百之公司，資金貸與總額上限為淨值200%。(2)單一公司限額不得超過淨值200%。

(註14)對外資金貸與總額以淨值40%為限，個別貸與限額：(1)有業務往來者：每一公司不得超過\$500,000，亦不得超過最近一年度或當年度截至資金貸與時與其進貨或銷貨金額孰高者。

(2)有短期融通資金之必要者：每一公司不得超過\$500,000。

(註15)對外資金貸與總額以淨值40%為限，對有短期融通資金之必要單一企業則以淨值40%為限。

(註16)對外資金貸與總額以淨值40%為限，個別貸與限額：(1)有業務往來者：每一公司不得超過淨值之40%，亦不得超過最近一年度或當年度截至資金貸與時與其進貨或銷貨金額孰高者。

(2)有短期融通資金之必要者：每一公司不得超過淨值之40%。若對象為對公司綜合持股達100%之母公司所直接及間接持有表決權100%之大陸子公司，則不受上述限額限制，惟個別對象及總額以淨值200%為限。

(註17)係經董事會通過之資金貸與額度。

(註18)本表金額涉及外幣者，係以財務報告日之匯率(美元：新台幣 1：30.71；人民幣：新台幣 1：4.452；越南盾：新台幣 1：0.001299；菲律賓比索：新台幣 1：0.5511)換算為新台幣。

統一企業股份有限公司
為他人背書保證
民國111年1月1日至12月31日

附表二

單位：新台幣仟元

編號	背書保證者 公司名稱	被背書保證對象			對單一企業 背書保證限額	本期最高 背書保證餘額	期末背書 保證餘額	實際動 支金額	以財產擔 保之背書 保證金額	累計背書保證金 額佔最近期財務 報表淨值之比率	背書保證 最高限額	屬母公司	屬子公司	屬對大陸地 區背書保證	備註
		關係 (註1)	公司名稱	關係 (註1)								對子公司 背書保證	對母公司 背書保證		
0	統一企業(股)公司	Kai Yu (BVI) Investment Co., Ltd.	2	\$ 62,851,540	\$ 21,000,000	\$ 21,000,000	\$ -	\$ -	17	\$ 125,703,079	Y	N	N	(註3)	
0	統一企業(股)公司	凱友投資(股)公司	2	62,851,540	6,243,650	6,078,100	-	-	5	125,703,079	Y	N	N	(註3)	
0	統一企業(股)公司	統上開發建設(股) 公司	2	62,851,540	2,100,000	2,100,000	485,000	-	2	125,703,079	Y	N	N	(註3)	
0	統一企業(股)公司	凱南投資(股)公司	2	62,851,540	1,522,150	1,507,100	-	-	1	125,703,079	Y	N	N	(註3)	
0	統一企業(股)公司	統樂開發事業(股) 公司	2	62,851,540	1,500,000	1,500,000	-	-	1	125,703,079	Y	N	N	(註3)	
0	統一企業(股)公司	統一棒球隊(股)公 司	2	62,851,540	60,000	60,000	-	-	-	125,703,079	Y	N	N	(註3)	
0	統一企業(股)公司	凱亞食品(股)公司	2	62,851,540	50,000	-	-	-	-	125,703,079	Y	N	N	(註3)	
1	Cayman President Holdings Ltd.	Uni-President Southeast Asia Holdings Ltd.	2	79,936,194	16,107,500	15,355,000	-	-	19	79,936,194	N	N	N	(註4)	
1	Cayman President Holdings Ltd.	Uni-President Foodstuff (BVI) Holdings Ltd.	2	79,936,194	1,610,750	1,535,500	-	-	2	79,936,194	N	N	N	(註4)	
2	統一國際開發(股) 公司	President (BVI) International Investment Holdings Ltd.	2	2,822,733	1,836,255	1,750,470	-	-	12	7,056,833	N	N	N	(註5)	
3	統一東京(股)公司	Uni-President Tc-Lease (Cayman) Corp.	2	1,500,000	51,544	49,136	-	-	6	1,500,000	N	N	N	(註6)	
4	台灣神隆(股)公司	神隆醫藥(常熟)有 限公司	2	10,450,052	902,997	445,163	-	-	4	10,450,052	N	N	Y	(註7)	

編號	被背書保證對象		關係 (註1)	對單一企業 背書保證限額	本期最高 背書保證餘額	期末背書 保證餘額	實際動 支金額	以財產擔 保之背書 保證金額	累計背書保證金 額佔最近期財務 報表淨值之比率	背書保證 最高限額	屬母公司	屬子公司	屬對大陸地 區背書保證	備註
	背書保證者 公司名稱	公司名稱									對子公司 背書保證	對母公司 背書保證		
5	統一時代(股)公司	統正開發(股)公司	2	\$ 3,047,879	\$ 600,000	\$ 600,000	\$ -	\$ 600,000	39	\$ 3,809,849	N	N	N	(註8)
6	中山統一企業 有限公司	漳州統一生物科技 有限公司	4	541,401	58,695	58,695	58,695	-	5	1,082,801	N	N	Y	(註9)

(註1)與本公司之關係代號說明如下：

1. 有業務往來之公司。
2. 公司直接及間接持有表決權之股份超過百分之五十之公司。
3. 直接及間接對公司持有表決權之股份超過百分之五十之公司。
4. 公司直接及間接持有表決權股份達百分之九十以上之公司間。
5. 基於承攬工程需要之同業間或共同起造人間依合約規定互保之公司。
6. 因共同投資關係由全體出資股東依其持股比率對其背書保證之公司。
7. 同業間依消費者保護法規範從事預售屋銷售合約之履約保證連帶擔保。

(註2)本表金額涉及外幣者，係以財務報告日之匯率(美元：新台幣 1：30.71；人民幣：新台幣 1：4.452；越南盾：新台幣 1：0.001299；菲律賓比索：新台幣 1：0.5511)換算為新台幣。

(註3)本公司辦理背書保證之總額為本公司淨值之100%，對單一企業背書保證限額為本公司淨值之50%，並將辦理之有關情形報股東會備查。

(註4)Cayman President Holdings Ltd. 辦理背書保證之總額及對單一企業背書保證限額均為Cayman President Holdings Ltd. 淨值之100%，並將辦理之有關情形報董事會備查。

(註5)統一國際辦理背書保證之總額為統一國際淨值之50%，對單一企業背書保證限額為統一國際淨值之20%，並將辦理之有關情形報股東會備查。

(註6)統一東京辦理背書保證之總額及對單一企業背書保證限額均為\$1,500,000，並將辦理之有關情形報股東會備查。

(註7)台灣神隆辦理背書保證之總額為台灣神隆淨值之100%，對單一企業背書保證限額為台灣神隆淨值之50%，惟若背書保證對象為母公司直接或間接持有表決權100%之子公司，其單一企業背書保證限額為台灣神隆淨值之100%。
台灣神隆及其子公司背書保證總額不得超過最近期財務報告淨值之100%。

(註8)統一時代辦理背書保證之總額為統一時代淨值之250%，對單一企業背書保證限額為統一時代淨值之200%，並將辦理之有關情形報股東會備查。

(註9)中山統一辦理背書保證之總額為中山統一淨值之100%，對單一企業背書保證限額為中山統一淨值之50%，並將辦理之有關情形報股東會備查。

統一企業股份有限公司
 期末持有有價證券情形 (不包含投資子公司、關聯企業及合資控制部分)
 民國111年12月31日

附表三

單位：新台幣仟元

持有之公司	有價證券種類及名稱	與有價證券發行人之關係	帳列項目 (註3)	期		末		備註
				股數 (仟股或仟單位)	帳面金額	持股比例	公允價值	
	股票：							
統一企業(股)公司	全球創業投資(股)公司等	—	4	7,934	\$ 92,236	—	\$ 92,236	—
統一企業(股)公司	葡萄王生技(股)公司	—	5	11,851	1,990,968	8.00	1,990,968	—
統一企業(股)公司	開發國際投資(股)公司	—	5	27,000	250,000	2.48	250,000	—
	可轉讓存單：							
Cayman President Holdings Ltd.	Natixis SG Branch CD	—	3	—	614,200	—	—	—
Cayman President Holdings Ltd.	中國銀行香港分行CD	—	3	—	460,650	—	—	—
	公司債：							
Cayman President Holdings Ltd.	Goldman Sachs Finance Corp. 美元債	—	3	—	307,100	—	—	—
Cayman President Holdings Ltd.	三井住友美元債(USJ7771YNJ21)	—	6	—	709,013	—	—	—
Cayman President Holdings Ltd.	三井住友美元債(USJ7771YLG00)	—	6	—	290,651	—	—	—
Cayman President Holdings Ltd.	Gayvin Investment Ltd.	—	6	—	306,056	—	—	—
Cayman President Holdings Ltd.	Formosa Group 美元債(XS1214406792)	—	6	—	302,863	—	—	—
Cayman President Holdings Ltd.	Rabo Bank 美元債(US21688AAU60)等	—	6	—	509,667	—	—	—
	受益憑證：							
凱友投資(股)公司	統一強棒貨幣市場基金	—	1	4,615	78,214	—	78,214	—
	股票：							
南聯國際貿易(股)公司	世華企業(股)公司等	—	5	5,465	62,853	—	62,853	—
	受益憑證：							
統一國際開發(股)公司	元大台灣50單日反向一倍基金等	—	1	14,200	85,032	—	85,032	—
統一國際開發(股)公司	璞石晶華有限合夥基金等	—	4	—	44,089	—	44,089	—
	股票：							
統一國際開發(股)公司	泰福生技(股)公司等	—	1	8,529	445,414	—	445,414	—
統一國際開發(股)公司	阜爾運通(股)公司等	—	4	35,151	543,208	—	543,208	—

持有之公司	有價證券種類及名稱	與有價證券發行人之關係	帳列項目 (註3)	期 末				備註
				股 數 (仟股或仟單位)	帳面金額	持股比例	公允價值	
	股票：							
統一國際開發(股) 公司	開發國際投資(股)公司等	—	5	29,143	\$ 556,062	-	\$ 556,062	—
統一實業(股)公司	JFE Holdings Inc.	—	5	250	89,242	0.04	89,242	—
台灣神隆(股)公司	SYNGEN, Inc.	—	4	245	-	7.40	-	—
台灣神隆(股)公司	Tanvex Biologics, Inc.	子公司台灣神隆為其法人董事	5	28,800	112,616	16.84	112,616	—
統一超商(股)公司	統一證券投資信託(股)公司等	—	4	6,077	85,481	-	85,481	—
統一超商(股)公司	統一綜合證券(股)公司	—	5	40,545	634,531	2.79	634,531	(註2)
統一超商(股)公司 President (B. V. I.) International Investment Holdings Ltd.	日本株式會社Duskin等 Sea Limited	— —	5 1	950 3	212,950 4,794	- -	212,950 4,794	— —
President (B. V. I.) International Investment Holdings Ltd.	Insilico Medicine Cayman Topco C 等	—	4	6,261	443,646	-	443,646	—
President (B. V. I.) International Investment Holdings Ltd.	受益憑證： MIDAS FUND L. P.	—	4	-	383,887	-	383,887	—
President (B. V. I.) International Investment Holdings Ltd.	WTT Global Life Science Capital Partners, L. P.	—	4	-	407,901	-	407,901	—
President (B. V. I.) International Investment Holdings Ltd.	Wuxi Healthcare Ventures II, L. P.	—	4	-	324,913	-	324,913	—
President (B. V. I.) International Investment Holdings Ltd.	諾亞-互動媒體娛樂產業	—	4	-	300,101	-	300,101	—

持有之公司	有價證券種類及名稱	與有價證券發行人之關係	帳列項目 (註3)	期 末				備註
				股 數 (仟股或仟單位)	帳面金額	持股比例	公允價值	
President (B. V. I.) International Investment Holdings Ltd.	受益憑證： Creacion Ventures I, L. P.	—	4	-	\$ 503,542	-	\$ 503,542	—
President (B. V. I.) International Investment Holdings Ltd.	諾亞-創新工廠基金等	—	4	106	3,303,345	-	3,303,345	—
President (B. V. I.) International Investment Holdings Ltd.	PIMCO INCOME FUNDS等	—	5	1,696	696,666	-	696,666	—
President (B. V. I.) International Investment Holdings Ltd.	股票： 翔鷺實業有限公司	—	5	69,997	275,592	-	275,592	—
統一企業(中國)投資 有限公司	結構性存款： 富邦華一銀行月享盈結構性產品	—	1	-	1,351,240	-	1,351,240	—
統一企業(中國)投資 有限公司	中國銀行掛鉤型結構性存款	—	1	-	890,549	-	890,549	—
統一企業(中國)投資 有限公司	國泰世華掛鉤型匯率結構性產品	—	1	-	1,381,431	-	1,381,431	—
Uni-President Assets Holdings Ltd. 等	股票： MET VM HOLDING PTE. LTD. 等	—	1	7,631	501,069	-	501,069	—
統一流開發(股)公司等	受益憑證： 統一強棒貨幣市場基金等	—	1	90,701	1,425,410	-	1,425,410	—
統一商貿(昆山)有限公司	結構性存款： 富邦華一銀行月享盈結構性產品	—	1	-	906,797	-	906,797	—
青島統一飼料農牧有限公司等	附買回票券： 國債逆回購	—	3	-	36,192	-	-	—

持有之公司	有價證券種類及名稱	與有價證券發行人之關係	帳列項目 (註3)	期 末				備註
				股 數 (仟股或仟單位)	帳面金額	持股比例	公允價值	
	股票:							
統宇投資(股)公司等	漢芝電子(股)公司等	—	4	2,270	\$ 26,340	—	\$ 26,340	—
President Global Crop. 等	Cathay General Bank等	—	5	15,289	606,640	—	606,640	—

(註1)本表金額涉及外幣者，係以財務報告日之匯率(美元：新台幣 1：30.71；人民幣：新台幣 1：4.452；越南盾：新台幣 1：0.001299；菲律賓比索：新台幣 1：0.5511；韓國：新台幣 1：0.02427)換算為新台幣。

(註2)統一超商(股)公司帳列「透過其他綜合損益按公允價值衡量之金融資產—非流動」之統一綜合證券(股)公司股票投資40,545仟股(\$634,531)，於本集團編製合併財務報表時改列於「採用權益法之投資」項下。

(註3)帳列項目代號說明如下：

1. 透過損益按公允價值衡量之金融資產—流動
2. 透過其他綜合損益按公允價值衡量之金融資產—流動
3. 按攤銷後成本衡量之金融資產—流動
4. 透過損益按公允價值衡量之金融資產—非流動
5. 透過其他綜合損益按公允價值衡量之金融資產—非流動
6. 按攤銷後成本衡量之金融資產—非流動
7. 約當現金

統一企業股份有限公司

累積買進或賣出同一有價證券之金額達新台幣三億元或實收資本額百分之二十以上

民國111年1月1日至12月31日

附表四

單位：新台幣仟元

買、賣 之公司	有價證券 種類及名稱	帳列 項目 (註1)	交易 對象 關係	期 初		買 入		賣 出			本期其他增(減)		期 末	
				股數(仟股 或仟單位)	金 額	股數(仟股 或仟單位)	金 額	股數(仟股 或仟單位)	售 價	帳面成本	處分損益	股數(仟股 或仟單位)	金 額	股數(仟股 或仟單位)
統一企業(股)公 司	股票： 統義玻璃工業(股) 公司	7	現金 增資	-	36,000 (\$ 82,684)	34,800	\$ 348,000	-	\$ -	\$ -	\$ -	(34,800) (\$ 64,945)	36,000	\$ 200,371
統一企業(股)公 司	統流開發(股)公司	7	現金 增資	-	1,000 (37,214)	189,000	1,890,000	-	-	-	-	(86,219)	190,000	1,766,567
統一企業(股)公 司	統上開發建設(股) 公司	7	現金 增資	-	34,020 241,727	100,000	1,000,000	-	-	-	-	(30,792)	134,020	1,210,935
Cayman President Holdings Ltd.	公司債： CDBL Funding 1發 行之固定利率票 據	3	-	-	-	1,384,000	-	-	1,552,590 (1,535,979)	16,611	-	151,979	-	-
Cayman President Holdings Ltd.	CDBL Funding 2發 行之固定利率票 據	3	-	-	-	553,600	-	-	622,153 (614,423)	7,730	-	60,823	-	-
Cayman President Holdings Ltd.	招銀國際租賃管理 有限公司發行之 固定利率票據 (美元)	3	-	-	-	1,384,000	-	-	1,562,218 (1,536,249)	25,969	-	152,249	-	-
Cayman President Holdings Ltd.	曼谷銀行 香港債券 (USY0606WBU37)	3	-	-	-	283,676	-	-	308,549 (307,141)	1,408	-	23,465	-	-
Cayman President Holdings Ltd.	三井住友美元債 (USJ7771YNJ21)	6	-	-	-	-	709,297	-	-	-	-	(284)	-	709,013
Cayman President Holdings Ltd.	可轉讓存單： 中國工商銀行 澳門子行CD	3	-	-	-	830,400	-	-	924,095 (921,379)	2,716	-	90,979	-	-
Cayman President Holdings Ltd.	國泰君安美元 固定利率票據 (XS2414815493)	3	-	-	-	830,400	-	-	928,566 (921,504)	7,062	-	91,104	-	-
Cayman President Holdings Ltd.	Natixis SG Branch CD	3	-	-	-	-	614,200	-	-	-	-	-	-	614,200
Cayman President Holdings Ltd.	中國銀行 香港分行CD	3	-	-	-	-	460,650	-	-	-	-	-	-	460,650
統一超商香港 控股有限公司	股票： 統一超商(上海) 便利有限公司	7	現金 增資	-	-	293,362	356,130	-	-	-	-	(290,593)	-	358,899
統一企業(中國) 投資有限公 司	結構性存款： 富邦華一銀行 月享盈結構性 產品	1	-	-	-	2,210,277	1,335,489	-	2,307,947 (2,259,626)	48,321	-	65,100	-	1,351,240

買、賣 之公司	有價證券 種類及名稱	帳列 項目 (註1)	交易 對象	關係	期 初		買 入		賣 出			本期其他增(減)		期 末		
					股數(仟股 或仟單位)	金 額	股數(仟股 或仟單位)	金 額	股數(仟股 或仟單位)	售 價	帳面成本	處分損益	股數(仟股 或仟單位)	金 額	股數(仟股 或仟單位)	金 額
統一企業(中國) 投資有限公司	結構性存款： 中國銀行 掛勾型結構性 存款	1	-	-	-	\$ -	-	\$ 890,326	-	\$ -	\$ -	\$ -	-	\$ 223	-	\$ 890,549
統一流開發 (股)公司	受益憑證： 統一強棒貨幣 市場基金	1	-	-	-	-	74,224	1,254,000 (57,993)	981,822 (979,664)	2,158	-	717	16,231	275,053		
統一數網 (股)公司	統一強棒貨幣 市場基金	1	-	-	20,643	348,301	26,036	440,000 (40,824)	690,000 (688,878)	1,122	- (198)	5,855	99,225			
統萬(股)公司	統一強棒貨幣 市場基金	1	-	-	3,807	64,225	28,413	480,000 (32,220)	544,417 (544,215)	202	- (10)	-	-			
統一資訊 (股)公司	統一強棒貨幣 市場基金	1	-	-	-	-	24,123	407,500 (24,123)	407,864 (407,500)	364	-	-	-			
統一資訊 (股)公司	第一金台灣 貨幣市場基金	1	-	-	-	-	31,008	480,000 (31,008)	480,317 (480,000)	317	-	-	-			
安源資訊 (股)公司	瀚亞威寶貨幣 市場基金	1	-	-	28,384	390,000	46,395	638,000 (74,779)	1,028,719 (1,028,000)	719	-	-	-			
安源資訊 (股)公司	日盛貨幣 市場基金	1	-	-	-	-	18,770	282,000 (18,770)	282,875 (282,000)	875	-	-	-			
博客來數 位科技 (股)公司	聯邦貨幣 市場基金	1	-	-	-	-	173,256	2,315,000 (173,256)	2,315,611 (2,315,000)	611	-	-	-			
博客來數 位科技 (股)公司	元大萬泰貨幣 市場基金	1	-	-	-	-	62,300	955,000 (62,300)	955,298 (955,000)	298	-	-	-			
捷順運輸 (股)公司	統一強棒 貨幣市場基金	1	-	-	474	8,001	29,649	501,000 (28,943)	489,081 (489,000)	81	-	4	1,180	20,005		
捷順運輸 (股)公司	台新1699貨幣 市場基金	1	-	-	1,462	20,001	31,141	427,000 (30,278)	415,126 (415,000)	126	-	10	2,325	32,011		
統一百華 (股)公司	日盛貨幣 市場基金	1	-	-	2,266	33,961	232,141	3,489,209 (225,755)	3,393,360 (3,392,781)	579	-	-	8,652	130,389		
統一生活 事業(股) 公司	台新1699貨幣 市場基金	1	-	-	-	-	250,775	3,440,000 (239,878)	3,290,554 (3,290,000)	554	-	-	10,897	150,000		
統一藥品 (股)公司	台新1699貨幣 市場基金	1	-	-	4,986	68,208	79,126	1,084,800 (73,718)	1,010,346 (1,010,017)	329	-	81	10,394	143,072		
捷盛運輸 (股)公司	統一強棒 貨幣市場基金	1	-	-	296	5,001	26,422	446,500 (26,423)	446,568 (446,498)	70	-	-	295	5,003		
捷盛運輸 (股)公司	台新1699貨幣 市場基金	1	-	-	1,462	20,001	30,794	422,500 (28,659)	393,108 (393,000)	108	-	16	3,597	49,517		
凱亞食品 (股)公司	統一強棒 貨幣市場基金	1	-	-	5,039	85,020	35,794	605,000 (29,006)	490,141 (490,000)	141	-	396	11,827	200,416		
統一商貿(昆山) 有限公司	結構性存款： 富邦華一銀行 月享盈結構性 產品	1	-	-	-	-	-	890,326	-	-	-	-	16,471	-	906,797	

買、賣 之公司	有價證券 種類及名稱	帳列			期 初		買 入		賣 出			本期其他增(減)		期 末		
		項目 (註1)	交易 對象	關係	股數(仟股 或仟單位)	金 額	股數(仟股 或仟單位)	金 額	股數(仟股 或仟單位)	售價	帳面成本	處分損益	股數(仟股 或仟單位)	金 額	股數(仟股 或仟單位)	金 額
	結構性存款：															
鄭州統一企 業有限公司	富邦華一銀行 月享盈結構性 產品	1	-	-	-	\$ 439,580	-	\$ -	-	\$ 461,411	(\$ 449,406)	\$ 12,005	-	\$ 9,826	-	\$ -
廣州統一企 業有限公司	富邦華一銀行 月享盈結構性 產品	1	-	-	-	659,370	-	-	-	692,117	(674,110)	18,007	-	14,740	-	-
南昌統一企 業有限公司	富邦華一銀行 月享盈結構性 產品	1	-	-	-	435,833	-	-	-	461,411	(445,595)	15,816	-	9,762	-	-
長沙統一企 業有限公司	富邦華一銀行 月享盈結構性 產品	1	-	-	-	435,833	-	-	-	461,411	(445,595)	15,816	-	9,762	-	-

(註1)帳列項目代號說明如下：

1. 透過損益按公允價值衡量之金融資產－流動
2. 透過其他綜合損益按公允價值衡量之金融資產－流動
3. 按攤銷後成本衡量之金融資產－流動
4. 透過損益按公允價值衡量之金融資產－非流動
5. 透過其他綜合損益按公允價值衡量之金融資產－非流動
6. 按攤銷後成本衡量之金融資產－非流動
7. 採用權益法之投資
8. 約當現金

(註2)本表金額涉及外幣者，期初餘額係以民國111年1月1日之匯率(美元：新台幣 1：27.68；人民幣：新台幣 1：4.355)換算為新台幣；本期買入、賣出及期末餘額係以財務報告日之匯率(美元：新台幣 1：30.71；人民幣：新台幣 1：4.452)換算為新台幣；處分損益係以民國111年度之平均匯率(美元：新台幣 1：29.85；人民幣：新台幣 1：4.430)換算為新台幣。

統一企業股份有限公司
 取得不動產之金額達新台幣三億元或實收資本額百分之二十以上
 民國111年1月1日至12月31日

附表五

單位：新台幣仟元

取得不動產之公司	財產名稱	事實發生日	交易金額	價款支付情形	交易對象	關係	交易對象為關係人者，其前次移轉資料			價格決定之參考依據	取得目的及使用情形	其他約定事項	
							所有人	與發行人之關係	移轉日期				
統一企業(股)公司	台南市新市區樹谷園區新品段土地	109.5	\$ 1,875,930	已支付60%價款	奇美實業(股)公司及奇景光電(股)公司	—	—	—	—	\$ -	(註1)	作為集團倉儲物流園區及生產製造使用	—
統一企業(股)公司	桃園市楊梅區瑞原段土地	111.3	1,030,000	完成全額支付	巨泉鑄造工業(股)公司	—	—	—	—	-	(註2)	作為集團倉儲物流園區及生產製造使用	—
統一企業(股)公司	台北市信義區統一國際大樓商場持分	111.6	2,964,764	完成全額支付	環泥建設開發(股)公司及坤慶國際開發(股)公司	—	—	—	—	-	(註3)	商場營運規劃所需	—
統一超商(股)公司	台中市北屯區碧柳段240地號土地	111.7	726,288	完成全額支付	自然人	—	—	—	—	-	(註4)	基於公司業務上之整體規劃	—
統一超商(股)公司	桃園航空城計畫優先產業專用區	111.7	6,000,000	已支付第一期價款六億元	桃園市政府及交通部民用航空局	—	—	—	—	-	(註5)	公司業務整體發展需求	—
大智通文化行銷(股)公司	基隆市安樂區新會段土地	110.11	763,960	完成全額支付	順全倉儲(股)公司	—	—	—	—	-	(註6)	基於公司業務上之整體規劃	—

取得不動產之公司	財產名稱	事實發生日	交易金額	價款支付情形	交易對象	關係	交易對象為關係人者，其前次移轉資料			價格決定之參考依據	取得目的及使用情形	其他約定事項
							所有人	與發行人之關係	移轉日期			
漳州統一生物科技有限公司	福建省漳州市興建廠房	111.10	\$ 593,030	已支付10.7%價款	福建省禹澄建設工程有限公司、福建省集泰建築設計有限公司、福建鼎成工程管理有限公司、福建東辰綜合勘察院有限公司	—	—	—	—	\$ -	公司營運所需	—

(註1)係參考中華不動產估價師聯合事務所(鑑價全案金額\$1,759,493)及台灣大華不動產估價師聯合事務所(鑑價全案金額\$1,811,243)之估價結果及市場行情。

(註2)係參考長興不動產估價師聯合事務所(鑑價全案金額\$1,144,258)及中華不動產估價師聯合事務所(鑑價全案金額\$1,151,455)之估價結果及市場行情。

(註3)係參考台灣大華不動產估價師聯合事務所(鑑價全案金額\$5,983,583)及第一太平戴維斯不動產估價師事務所(鑑價全案金額\$5,987,097)之估價結果及市場行情。本公司向環泥建設開發(股)公司及坤慶國際開發(股)公司取得統一國際大樓商場持分，亦同時處分統一國際大樓辦公樓層予環泥建設開發(股)公司及坤慶國際開發(股)公司，因交易對象相同，前述兩案交易價金將合併結算，同時由於交易之土地均於同一地號上，故僅就兩案土地持分差額進行交易。交易金額則包含環泥建設開發(股)公司及坤慶國際開發(股)公司所提供交易商場建物之價值\$943,488，與座落基地買賣移轉之價款\$2,021,276。

(註4)係參考定均國際不動產估價師聯合事務所(鑑價全案金額\$634,214)之估價結果及市場行情。

(註5)係參考鄰近土地市場交易行情，參與桃園市政府及交通部民用航空局公開招標之土地標售案。

(註6)係參考長興不動產估價師聯合事務所(鑑價全案金額\$778,631)之估價結果及市場行情。

統一企業股份有限公司

處分不動產之金額達新台幣三億元或實收資本額百分之二十以上

民國111年1月1日至12月31日

附表六

單位：新台幣仟元

處分不動產之公司	財產名稱	事實發生日	原取得日期	帳面金額	交易金額	價款收取情形	處分損益	交易對象	關係	處分目的	價格決定之參考依據	其他約定事項
統一企業股份有限公司	台北市信義區統一國際大樓三個辦公樓層及30個停車位	111.6	94.10	\$ 324,453	\$ 558,483	完成全額收取	\$ 234,030	環泥建設開發(股)公司及坤慶國際開發(股)公司	—	商場營運規劃所需	參考估價金額及市場行情(註1)	—

(註1)係參考台灣大華不動產估價師聯合事務所(鑑價全案金額\$3,514,847)及第一太平戴維斯不動產估價師事務所(鑑價全案金額\$3,353,401)之估價結果及市場行情。本公司向環泥建設開發(股)公司及坤慶國際開發(股)公司取得統一國際大樓商場持分，亦同時處分統一國際大樓辦公樓層予環泥建設開發(股)公司及坤慶國際開發(股)公司，因交易對象相同，前述兩案交易價金將合併結算，同時由於交易之土地均於同一地號上，故僅就兩案土地持分差額進行交易。交易金額則為本公司所提供交易之樓層建物價值\$558,483。

統一企業股份有限公司

與關係人進、銷貨之金額達新台幣一億元或實收資本額百分之二十以上

民國111年1月1日至12月31日

附表七

單位：新台幣仟元

進(銷)貨之公司	交易對象名稱	關係	交易情形			交易條件與一般交易不同之情形及原因		應收(付)票據、帳款			
			進(銷)貨	金額	佔總進(銷)貨之比率	授信期間	單價	授信期間	餘額	佔總應收(付)票據、帳款之比率	備註
統一企業(股)公司	統昶行銷(股)公司	子公司(統一起商)採權益法評價之被投資公司	(銷 貨)	\$ 9,011,819)	(19)	(註1)	\$ -	(註1)	\$ 1,082,645	19	-
統一企業(股)公司	統昂企業(股)公司	子公司(凱友)採權益法評價之被投資公司	(銷 貨)	(5,778,144)	(12)	(註1)	-	(註1)	400,210	7	-
統一企業(股)公司	統一起商(股)公司	本公司採權益法評價之被投資公司	(銷 貨)	(4,120,205)	(9)	(註1)	-	(註1)	459,515	8	-
統一企業(股)公司	捷盟行銷(股)公司	子公司(統一起商)採權益法評價之被投資公司	(銷 貨)	(3,955,398)	(8)	(註1)	-	(註1)	491,903	8	-
統一企業(股)公司	統祥(股)公司	子公司(南聯)採權益法評價之被投資公司	(銷 貨)	(1,305,048)	(3)	(註1)	-	(註1)	251,930	4	-
統一企業(股)公司	統義食品(股)公司	子公司(南聯)採權益法評價之被投資公司	(銷 貨)	(1,074,385)	(2)	(註1)	-	(註1)	165,193	3	-
統一企業(股)公司	統展企業(股)公司	子公司(南聯)採權益法評價之被投資公司	(銷 貨)	(1,050,583)	(2)	(註1)	-	(註1)	129,548	2	-
統一企業(股)公司	統舜企業(股)公司	子公司(南聯)採權益法評價之被投資公司	(銷 貨)	(1,016,214)	(2)	(註1)	-	(註1)	192,613	3	-
統一企業(股)公司	觀展企業(股)公司	子公司(南聯)採權益法評價之被投資公司	(銷 貨)	(902,457)	(2)	(註1)	-	(註1)	138,739	2	-
統一企業(股)公司	統一速邁自販(股)公司	本公司採權益法評價之被投資公司	(銷 貨)	(683,185)	(1)	(註1)	-	(註1)	59,719	1	-
統一企業(股)公司	富義企業(股)公司	子公司(南聯)採權益法評價之被投資公司	(銷 貨)	(656,560)	(1)	(註1)	-	(註1)	61,286	1	-
統一企業(股)公司	統享企業(股)公司	子公司(南聯)採權益法評價之被投資公司	(銷 貨)	(547,041)	(1)	(註1)	-	(註1)	91,424	2	-
統一企業(股)公司	進輝食品(股)公司	子公司(南聯)採權益法評價之被投資公司	(銷 貨)	(496,471)	(1)	(註1)	-	(註1)	79,033	1	-
統一企業(股)公司	悠旅生活事業(股)公司	子公司(統一起商)採權益法評價之被投資公司	(銷 貨)	(453,215)	(1)	(註1)	-	(註1)	51,258	1	-
統一企業(股)公司	統鉅企業(股)公司	子公司(南聯)採權益法評價之被投資公司	(銷 貨)	(451,777)	(1)	(註1)	-	(註1)	89,530	2	-
統一企業(股)公司	堃富(股)公司	子公司(南聯)採權益法評價之被投資公司	(銷 貨)	(401,875)	(1)	(註1)	-	(註1)	54,253	1	-
統一企業(股)公司	發統企業(股)公司	子公司(南聯)採權益法評價之被投資公司	(銷 貨)	(331,602)	(1)	(註1)	-	(註1)	26,864	-	-
統一企業(股)公司	宜發企業(股)公司	子公司(南聯)採權益法評價之被投資公司	(銷 貨)	(273,852)	(1)	(註1)	-	(註1)	29,823	1	-

進(銷)貨 之公司	交易對象名稱	關係	交易情形				交易條件與一般交易 不同之情形及原因		應收(付)票據、帳款		
			進(銷)貨	金額	佔總進(銷) 貨之比率	授信期間	單價	授信期間	餘額	佔總應收(付) 票據、帳 款之比率	備註
統一企業(股)公司	晟發企業(股)公司	子公司(南聯)採權益法評價之被投資公司	(銷 貨)	\$ 231,465	(1)	(註1)	\$ -	(註1)	\$ 32,525	1	-
統一企業(股)公司	統一超食代(股)公司	子公司(統一超商)採權益法評價之被投資公司	(銷 貨)	(217,203)	-	(註1)	-	(註1)	45,307	1	-
統一企業(股)公司	統陞企業(股)公司	子公司(南聯)採權益法評價之被投資公司	(銷 貨)	(215,325)	-	(註1)	-	(註1)	19,477	-	-
統一企業(股)公司	統詰(股)公司	子公司(南聯)採權益法評價之被投資公司	(銷 貨)	(211,218)	-	(註1)	-	(註1)	35,891	1	-
統一企業(股)公司	常統企業(股)公司	子公司(南聯)採權益法評價之被投資公司	(銷 貨)	(181,267)	-	(註1)	-	(註1)	5,994	-	-
統一企業(股)公司	明慶食品企業(股)公司	子公司(南聯)採權益法評價之被投資公司	(銷 貨)	(177,318)	-	(註1)	-	(註1)	19,540	-	-
統一企業(股)公司	信統企業(股)公司	子公司(南聯)採權益法評價之被投資公司	(銷 貨)	(175,945)	-	(註1)	-	(註1)	8,732	-	-
統一企業(股)公司	統先(股)公司	子公司(南聯)採權益法評價之被投資公司	(銷 貨)	(171,115)	-	(註1)	-	(註1)	19,659	-	-
統一企業(股)公司	連盛食品(股)公司	子公司(南聯)採權益法評價之被投資公司	(銷 貨)	(143,153)	-	(註1)	-	(註1)	5,166	-	-
統一企業(股)公司	樺佐(股)公司	子公司(南聯)採權益法評價之被投資公司	(銷 貨)	(142,339)	-	(註1)	-	(註1)	20,889	-	-
統一企業(股)公司	統翔興業(股)公司	子公司(南聯)採權益法評價之被投資公司	(銷 貨)	(133,827)	-	(註1)	-	(註1)	19,468	-	-
統一企業(股)公司	統有企業(股)公司	子公司(南聯)採權益法評價之被投資公司	(銷 貨)	(133,220)	-	(註1)	-	(註1)	3,315	-	-
統一企業(股)公司	歲統企業(股)公司	子公司(南聯)採權益法評價之被投資公司	(銷 貨)	(131,007)	-	(註1)	-	(註1)	1,057	-	-
統一企業(股)公司	本立興業(股)公司	子公司(南聯)採權益法評價之被投資公司	(銷 貨)	(123,061)	-	(註1)	-	(註1)	14,135	-	-
統一企業(股)公司	統澄企業(股)公司	子公司(南聯)採權益法評價之被投資公司	(銷 貨)	(119,593)	-	(註1)	-	(註1)	1,639	-	-
統一企業(股)公司	愿泰企業(股)公司	子公司(南聯)採權益法評價之被投資公司	(銷 貨)	(116,644)	-	(註1)	-	(註1)	17,885	-	-
統一企業(股)公司	統萬(股)公司	本公司採權益法評價之被投資公司	進 貨	960,173	3	(註1)	-	(註1)	(50,485)	(2)	-
統一企業(股)公司	統清(股)公司	本公司採權益法評價之被投資公司	進 貨	729,892	2	(註1)	-	(註1)	(81,821)	(4)	-
統一企業(股)公司	Uni-President (Vietnam) Co., Ltd.	子公司(Uni-President Southeast Asia Holdings Ltd.)採權益法評價之被投資公司	進 貨	547,458	2	(註1)	-	(註1)	(24,980)	(1)	-
統一企業(股)公司	大統益(股)公司	本公司採權益法評價之被投資公司	進 貨	296,428	1	(註1)	-	(註1)	(20,807)	(1)	-

進(銷)貨 之公司	交易對象名稱	關係	交易情形				交易條件與一般交易 不同之情形及原因		應收(付)票據、帳款		
			進(銷)貨	金額	佔總進(銷) 貨之比率	授信期間	單價	授信期間	餘額	佔總應收(付) 票據、帳 款之比率	備註
統一企業(股)公司	統奕包裝(股)公司	本公司採權益法評價之被投資公司	進貨	\$ 277,242	1	(註1)	\$ -	(註1)	(\$ 29,541)	(1)	-
南聯國際貿易(股)公司	聯柏企業(股)公司	子公司(南聯)採權益法評價之被投資公司	(銷貨)	(1,183,099)	(20)	月結35天	-	-	225,140	67	-
南聯國際貿易(股)公司	常統企業(股)公司	子公司(南聯)採權益法評價之被投資公司	(銷貨)	(169,971)	(3)	出貨後12天	-	-	2,948	1	-
南聯國際貿易(股)公司	統滢企業(股)公司	子公司(南聯)採權益法評價之被投資公司	(銷貨)	(136,254)	(2)	出貨後12天	-	-	735	-	-
南聯國際貿易(股)公司	信統企業(股)公司	子公司(南聯)採權益法評價之被投資公司	(銷貨)	(123,590)	(2)	出貨後12天	-	-	-	-	-
統一速邁自販(股)公司	統一企業(股)公司	本公司	進貨	683,185	69	月結20天	-	-	(59,719)	(66)	-
統一夢公園生活事業(股)公司	統一企業(股)公司	本公司	(媒體收入)	(380,078)	(49)	月結45天	-	-	61,678	64	-
統一夢公園生活事業(股)公司	統昂企業(股)公司	子公司(凱友)採權益法評價之被投資公司	(媒體收入)	(213,836)	(28)	月結45天	-	-	26,056	27	-
統一數網(股)公司	統一超商(股)公司	本公司採權益法評價之被投資公司	(服務收入)	(1,307,611)	(9)	月結60天	-	-	66,991	7	-
統一數網(股)公司	統一企業(股)公司	本公司	(服務收入)	(428,630)	(3)	月結30天	-	-	60,147	7	-
統正開發(股)公司	統一生活事業(股)公司	子公司(統一超商)採權益法評價之被投資公司	(銷貨)	(157,830)	(6)	月結30天	-	-	47,883	23	-
統一開發(股)公司	時代國際飯店(股)公司	關聯企業(太子建設)採權益法評價之被投資公司	(租賃收入)	(384,571)	(43)	按月收現	-	-	27,772	80	-
統一開發(股)公司	統一百華(股)公司	子公司(統一超商)採權益法評價之被投資公司	(租賃收入)	(365,982)	(41)	按月收現	-	-	2,559	7	-
德記洋行(股)公司	統一超商(股)公司	本公司採權益法評價之被投資公司	(銷貨)	(684,936)	(31)	月結20~70天	-	-	115,496	41	-
德記洋行(股)公司	悠旅生活事業(股)公司	子公司(統一超商)採權益法評價之被投資公司	(銷貨)	(182,323)	(8)	月結30天	-	-	38,123	14	-
統清(股)公司	統一企業(股)公司	本公司	(銷貨)	(729,892)	(29)	月結30天	-	-	81,821	18	-
統清(股)公司	維力食品工業(股)公司	本公司採權益法評價之被投資公司	(銷貨)	(188,618)	(7)	月結60天	-	-	38,173	9	-
統清(股)公司	大統益(股)公司	本公司採權益法評價之被投資公司	進貨	105,615	5	驗收日後15天	-	-	(6,907)	(7)	-
統一東京(股)公司	統一速達(股)公司	子公司(統一超商)採權益法評價之被投資公司	(銷貨)	(137,900)	(6)	月結30天	-	-	36,345	16	-
統奕包裝(股)公司	統一超商(股)公司	本公司採權益法評價之被投資公司	(銷貨)	(527,060)	(16)	月結15~60天	-	-	103,063	17	-
統奕包裝(股)公司	統一企業(股)公司	本公司	(銷貨)	(277,242)	(8)	月結30天	-	-	29,541	5	-
統奕包裝(股)公司	維力食品工業(股)公司	本公司採權益法評價之被投資公司	(銷貨)	(103,244)	(3)	月結90天	-	-	36,759	6	-

		交易情形					交易條件與一般交易 不同之情形及原因		應收(付)票據、帳款		
進(銷)貨 之公司	交易對象名稱	關係	進(銷)貨	金額	佔總進(銷) 貨之比率	授信期間	單價	授信期間	餘額	佔總應收(付) 票據、帳 款之比率	備註
統萬(股)公司	統一企業(股)公司	本公司	(銷貨)	\$ 960,173	(96)	月結25~30天	\$ -	-	\$ 50,485	89	-
統一實業(股)公司	福建統一馬口鐵有限公司	子公司(開曼福建統一)採權益法評價之被投資公司	(銷貨)	(4,454,395)	(19)	貨物裝船後50天	-	-	318,927	21	-
統一實業(股)公司	大統益(股)公司	本公司採權益法評價之被投資公司	(銷貨)	(334,599)	(1)	月結30天	-	-	62,751	4	-
統一超商(股)公司	統一企業(股)公司	本公司	進貨	17,087,422	14	月結30~45天	-	-	(2,034,063)	(11)	-
統一超商(股)公司	統一超商(股)公司	子公司(統一超商)採權益法評價之被投資公司	進貨	4,509,030	4	月結45天	-	-	(840,084)	(4)	-
統一超商(股)公司	統昂企業(股)公司	子公司(凱友)採權益法評價之被投資公司	進貨	2,301,043	2	月結30天	-	-	(187,207)	(1)	-
統一超商(股)公司	二十一世紀生活事業(股)公司	子公司(統一超商)採權益法評價之被投資公司	進貨	1,024,131	1	月結30~60天	-	-	(188,314)	(1)	-
統一超商(股)公司	統一藥品(股)公司	子公司(統一超商)採權益法評價之被投資公司	進貨	824,169	1	月結60~70天	-	-	(162,922)	(1)	-
統一超商(股)公司	凱亞食品(股)公司	子公司(凱南)採權益法評價之被投資公司	進貨	785,595	1	月結40天	-	-	(118,228)	(1)	-
統一超商(股)公司	德記洋行(股)公司	本公司採權益法評價之被投資公司	進貨	684,936	1	月結20~70天	-	-	(115,496)	(1)	-
統一超商(股)公司	聯柏企業(股)公司	子公司(南聯)採權益法評價之被投資公司	進貨	683,912	1	月結10~54天	-	-	(101,094)	(1)	-
統一超商(股)公司	安源資訊(股)公司	子公司(統一超商)採權益法評價之被投資公司	進貨	675,507	1	月結40天	-	-	(134,200)	(1)	-
統一超商(股)公司	統奕包裝(股)公司	本公司採權益法評價之被投資公司	進貨	527,060	-	月結15~60天	-	-	(103,063)	(1)	-
統一超商(股)公司	統一速達(股)公司	子公司(統一超商)採權益法評價之被投資公司	進貨	504,162	-	月結60天	-	-	(87,481)	-	-
統一超商(股)公司	光泉牧場(股)公司	本公司採權益法評價之被投資公司	進貨	453,868	-	月結30~65天	-	-	(125,320)	(1)	-
統一超商(股)公司	維力食品工業(股)公司	本公司採權益法評價之被投資公司	進貨	268,244	-	月結30~60天	-	-	(44,067)	-	-
統一超商(股)公司	愛金卡(股)公司	子公司(統一超商)採權益法評價之被投資公司	進貨	204,594	-	月結60天	-	-	(34,904)	-	-
統一超商(股)公司	統一生活事業(股)公司	子公司(統一超商)採權益法評價之被投資公司	進貨	150,069	-	月結30~60天	-	-	(39,335)	-	-
統一超商(股)公司	統一多拿滋(股)公司	子公司(統一超商)採權益法評價之被投資公司	進貨	113,862	-	月結55~60天	-	-	(26,129)	-	-
統昂企業(股)公司	統一超商(股)公司	本公司採權益法評價之被投資公司	(銷貨)	(2,301,043)	(36)	月結30天	-	-	187,207	30	-
統昂企業(股)公司	統祥(股)公司	子公司(南聯)採權益法評價之被投資公司	(銷貨)	(1,040,633)	(16)	週結60天	-	-	174,735	28	-
統昂企業(股)公司	發統企業(股)公司	子公司(南聯)採權益法評價之被投資公司	(銷貨)	(450,155)	(7)	週結28天	-	-	40,022	6	-

進(銷)貨 之公司	交易對象名稱	關係	交易情形			交易條件與一般交易 不同之情形及原因			應收(付)票據、帳款		
			進(銷)貨	金額	佔總進(銷) 貨之比率	授信期間	單價	授信期間	餘額	佔總應收(付) 票據、帳 款之比率	備註
統昂企業(股)公司	統鉅企業(股)公司	子公司(南聯)採權益法評價之被投資公司	(銷貨)	\$ 302,552	(5)	週結56天	\$ -	-	\$ 52,721	8	-
統昂企業(股)公司	統有企業(股)公司	子公司(南聯)採權益法評價之被投資公司	(銷貨)	(187,556)	(3)	週結12天	-	-	5,687	1	-
統昂企業(股)公司	信統企業(股)公司	子公司(南聯)採權益法評價之被投資公司	(銷貨)	(175,810)	(3)	週結17天	-	-	8,326	1	-
統昂企業(股)公司	常統企業(股)公司	子公司(南聯)採權益法評價之被投資公司	(銷貨)	(166,108)	(3)	週結12天	-	-	5,599	1	-
統昂企業(股)公司	歲統企業(股)公司	子公司(南聯)採權益法評價之被投資公司	(銷貨)	(156,327)	(2)	週結12天	-	-	4,057	1	-
統昂企業(股)公司	連盛食品(股)公司	子公司(南聯)採權益法評價之被投資公司	(銷貨)	(149,528)	(2)	週結12天	-	-	4,755	1	-
統昂企業(股)公司	聯有企業(股)公司	子公司(南聯)採權益法評價之被投資公司	(銷貨)	(135,815)	(2)	週結12天	-	-	4,315	1	-
統昂企業(股)公司	統博企業(股)公司	子公司(南聯)採權益法評價之被投資公司	(銷貨)	(126,289)	(2)	週結12天	-	-	4,193	1	-
統昂企業(股)公司	統澄企業(股)公司	子公司(南聯)採權益法評價之被投資公司	(銷貨)	(108,399)	(2)	週結12天	-	-	3,198	1	-
統昂企業(股)公司	豐進行食品(股)公司	子公司(南聯)採權益法評價之被投資公司	(銷貨)	(105,954)	(2)	週結12天	-	-	4,106	1	-
統昂企業(股)公司	統一企業(股)公司	本公司	進貨	5,778,144	100	週結38天	-	-	(400,210)	(100)	-
統祥(股)公司	家福(股)公司	本公司採權益法評價之被投資公司	(銷貨)	(676,983)	(25)	月結70天	-	-	211,832	37	-
統祥(股)公司	統一企業(股)公司	本公司	進貨	1,305,048	50	週結60天	-	-	(251,930)	(54)	-
統祥(股)公司	統昂企業(股)公司	子公司(凱友)採權益法評價之被投資公司	進貨	1,040,633	40	週結60天	-	-	(174,735)	(37)	-
台灣神隆(股)公司	神隆醫藥(常熟)有限公司	子公司(台灣神隆)採權益法評價之被投資公司	進貨	305,114	37	月結90天	-	-	(41,890)	(26)	-
統詰(股)公司	統一企業(股)公司	本公司	進貨	211,218	95	週結58天	-	-	(35,891)	(99)	-
聯柏企業(股)公司	統一超商(股)公司	本公司採權益法評價之被投資公司	(銷貨)	(683,912)	(37)	月結10~54天	-	-	101,094	28	-
聯柏企業(股)公司	家福(股)公司	本公司採權益法評價之被投資公司	(銷貨)	(132,501)	(7)	月結40天	-	-	51,714	14	-
聯柏企業(股)公司	南聯國際貿易(股)公司	本公司採權益法評價之被投資公司	進貨	1,183,099	67	月結35天	-	-	(225,140)	(62)	-
統先(股)公司	統一企業(股)公司	本公司	進貨	171,115	86	週結46天	-	-	(19,659)	(50)	-
統有企業(股)公司	統昂企業(股)公司	子公司(凱友)採權益法評價之被投資公司	進貨	187,556	52	週結12天	-	-	(5,687)	(53)	-
統有企業(股)公司	統一企業(股)公司	本公司	進貨	133,220	37	週結12天	-	-	(3,315)	(31)	-
信統企業(股)公司	統一企業(股)公司	本公司	進貨	175,945	34	週結17天	-	-	(8,732)	(44)	-

交易情形						交易條件與一般交易 不同之情形及原因		應收(付)票據、帳款			
進(銷)貨 之公司	交易對象名稱	關係	進(銷)貨	金額	佔總進(銷) 貨之比率	授信期間	單價	授信期間	餘額	佔總應收(付) 票據、帳 款之比率	備註
信統企業(股)公司	統昂企業(股)公司	子公司(凱友)採權益法評價之被投資公司	進貨	\$ 175,810	34	週結17天	\$ -	-	(\$ 8,326)	(42)	-
信統企業(股)公司	南聯國際貿易(股)公司	本公司採權益法評價之被投資公司	進貨	123,590	24	出貨後12天	-	-	-	-	-
統鉅企業(股)公司	家福(股)公司	本公司採權益法評價之被投資公司	(銷貨)	(449,573)	(50)	月結70天	-	-	104,667	49	-
統鉅企業(股)公司	統一企業(股)公司	本公司	進貨	451,777	53	週結65天	-	-	(89,530)	(55)	-
統鉅企業(股)公司	統昂企業(股)公司	子公司(凱友)採權益法評價之被投資公司	進貨	302,552	36	週結56天	-	-	(52,721)	(33)	-
統博企業(股)公司	統昂企業(股)公司	子公司(凱友)採權益法評價之被投資公司	進貨	126,289	54	週結12天	-	-	(4,193)	(47)	-
統舜企業(股)公司	家福(股)公司	本公司採權益法評價之被投資公司	(銷貨)	(108,108)	(10)	月結72天	-	-	27,554	11	-
統舜企業(股)公司	統一企業(股)公司	本公司	進貨	1,016,214	97	週結62天	-	-	(192,613)	(100)	-
晟發(股)公司	統一企業(股)公司	本公司	進貨	231,465	94	週結40天	-	-	(32,525)	(100)	-
統享企業(股)公司	統一企業(股)公司	本公司	進貨	547,041	79	週結49天	-	-	(91,424)	(100)	-
歲統企業(股)公司	統昂企業(股)公司	子公司(凱友)採權益法評價之被投資公司	進貨	156,327	50	週結12天	-	-	(4,057)	(55)	-
歲統企業(股)公司	統一企業(股)公司	本公司	進貨	131,007	42	週結12天	-	-	(1,057)	(14)	-
統翔興業(股)公司	統一企業(股)公司	本公司	進貨	133,827	82	週結49天	-	-	(19,468)	(92)	-
統義食品(股)公司	統展企業(股)公司	子公司(南聯)採權益法評價之被投資公司	(銷貨)	(143,389)	(12)	月結31天	-	-	16,692	8	-
統義食品(股)公司	家福(股)公司	本公司採權益法評價之被投資公司	(銷貨)	(119,594)	(10)	月結70天	-	-	31,877	15	-
統義食品(股)公司	統一企業(股)公司	本公司	進貨	1,074,385	98	週結50天	-	-	(165,193)	(100)	-
富義企業(股)公司	統展企業(股)公司	子公司(南聯)採權益法評價之被投資公司	(銷貨)	(142,700)	18	月結30天	-	-	17,036	13	-
富義企業(股)公司	家福(股)公司	本公司採權益法評價之被投資公司	(銷貨)	(121,414)	15	月結70天	-	-	33,351	26	-
富義企業(股)公司	統一企業(股)公司	本公司	進貨	656,560	97	週結27天	-	-	(61,286)	(97)	-
宜發(股)公司	統一企業(股)公司	本公司	進貨	273,852	96	週結36天	-	-	(29,823)	(99)	-
堃富(股)公司	統一企業(股)公司	本公司	進貨	401,875	97	週結42天	-	-	(54,253)	(100)	-
樺佐(股)公司	統一企業(股)公司	本公司	進貨	142,339	94	週結51天	-	-	(20,889)	(96)	-
統澄企業(股)公司	南聯國際貿易(股)公司	本公司採權益法評價之被投資公司	進貨	136,254	34	出貨後12天	-	-	(735)	(11)	-

進(銷)貨 之公司	交易對象名稱	關係	交易情形				交易條件與一般交易 不同之情形及原因			應收(付)票據、帳款		
			進(銷)貨	金額	佔總進(銷) 貨之比率	授信期間	單價	授信期間	餘額	佔總應收(付) 票據、帳 款之比率	備註	
統滢企業(股)公司	統一企業(股)公司	本公司	進 貨	\$ 119,593	30	週結12天	\$ -	-	(\$ 1,639)	(24)	-	
統滢企業(股)公司	統昂企業(股)公司	子公司(凱友)採權益法評價之被投資公司	進 貨	108,399	27	週結12天	-	-	(3,198)	(47)	-	
愿泰企業(股)公司	統一企業(股)公司	本公司	進 貨	116,644	99	週結52天	-	-	(17,885)	(97)	-	
凱亞食品(股)公司	統一超商(股)公司	本公司採權益法評價之被投資公司	(銷 貨)	(785,595)	(79)	月結40天	-	-	118,228	76	-	
凱亞食品(股)公司	悠旅生活事業(股)公司	子公司(統一超商)採權益法評價之被投資公司	(銷 貨)	(103,042)	(10)	月結30天	-	-	21,683	14	-	
長沙統實包裝有限公司	江蘇統一馬口鐵有限公司	子公司(開曼江蘇統一)採權益法評價之被投資公司	進 貨	521,691	47	發票日後67天	-	-	(75,242)	(62)	-	
長沙統實包裝有限公司	無錫統一實業包裝有限公司	子公司(開曼統一實業)採權益法評價之被投資公司	進 貨	426,360	39	月結30天	-	-	(36,084)	(30)	-	
長沙統實包裝有限公司	福建統一馬口鐵有限公司	子公司(開曼福建統一)採權益法評價之被投資公司	進 貨	156,294	14	發票日後67天	-	-	(9,336)	(8)	-	
成都統一實業包裝有限公司	無錫統一實業包裝有限公司	子公司(開曼統一實業)採權益法評價之被投資公司	進 貨	486,972	96	月結30天	-	-	(46,588)	(91)	-	
無錫統一實業包裝有限公司	成都統一實業包裝有限公司	子公司(開曼統一實業)採權益法評價之被投資公司	(銷 貨)	(486,972)	(19)	月結30天	-	-	46,588	17	-	
無錫統一實業包裝有限公司	長沙統實包裝有限公司	子公司(開曼統一實業)採權益法評價之被投資公司	(銷 貨)	(426,360)	(17)	月結30天	-	-	36,084	13	-	
無錫統一實業包裝有限公司	統一商貿(昆山)有限公司	子公司(統一企業(中國)投資)採權益法評價之被投資公司	(銷 貨)	(227,266)	(9)	月結90天	-	-	67,156	25	-	
江蘇統一馬口鐵有限公司	長沙統實包裝有限公司	子公司(開曼統一實業)採權益法評價之被投資公司	(銷 貨)	(521,691)	(22)	發票日後67天	-	-	75,242	9	-	
江蘇統一馬口鐵有限公司	福建統一馬口鐵有限公司	子公司(開曼福建統一)採權益法評價之被投資公司	進 貨	2,365,488	100	發票日後67天	-	-	(91,586)	(100)	-	
福建統一馬口鐵有限公司	江蘇統一馬口鐵有限公司	子公司(開曼江蘇統一)採權益法評價之被投資公司	(銷 貨)	(2,365,488)	(45)	發票日後67天	-	-	91,586	13	-	
福建統一馬口鐵有限公司	長沙統實包裝有限公司	子公司(開曼統一實業)採權益法評價之被投資公司	(銷 貨)	(156,294)	(3)	發票日後67天	-	-	9,336	1	-	
福建統一馬口鐵有限公司	統一實業(股)公司	本公司採權益法評價之被投資公司	進 貨	4,454,395	89	貨物裝船後50天	-	-	(318,927)	(90)	-	
四川統實企業有限公司	成都統一企業食品有限公司	子公司(統一企業(中國)投資)採權益法評價之被投資公司	(銷 貨)	(2,301,964)	(98)	發票日後25天	-	-	262,372	99	-	

進(銷)貨之公司	交易對象名稱	關係	交易情形				交易條件與一般交易不同之情形及原因			應收(付)票據、帳款		
			進(銷)貨	金額	佔總進(銷)貨之比率	授信期間	單價	授信期間	餘額	佔總應收(付)票據、帳款之比率	備註	
四川統實企業有限公司	上海易統食品貿易有限公司	子公司(Cayman Nanlien Holding Ltd.)採權益法評價之被投資公司	進貨	\$ 210,978	13	發票日後15天	\$ -	-	(\$ 37,287)	(16)	-	
湛江統實企業有限公司	湛江統一企業有限公司	子公司(統一企業(中國)投資)採權益法評價之被投資公司	(銷貨)	(1,315,495)	(81)	發票日後25天	-	-	66,624	61	-	
湛江統實企業有限公司	廣州統一企業有限公司	子公司(統一企業(中國)投資)採權益法評價之被投資公司	(銷貨)	(305,297)	(19)	預收50%，餘款 發票日後45天	-	-	41,321	38	-	
湛江統實企業有限公司	上海易統食品貿易有限公司	子公司(Cayman Nanlien Holding Ltd.)採權益法評價之被投資公司	進貨	144,052	14	發票日後5~45天	-	-	(9,865)	(10)	-	
漳州統實包裝有限公司	廣州統一企業有限公司	子公司(統一企業(中國)投資)採權益法評價之被投資公司	(銷貨)	(1,672,055)	(78)	發票日後25天	-	-	188,804	79	-	
漳州統實企業有限公司	上海易統食品貿易有限公司	子公司(Cayman Nanlien Holding Ltd.)採權益法評價之被投資公司	進貨	152,783	12	發票日後15天	-	-	(13,181)	(8)	-	
惠州統實企業有限公司	廣州統一企業有限公司	子公司(統一企業(中國)投資)採權益法評價之被投資公司	(銷貨)	(1,478,584)	(88)	發票日後25天	-	-	154,680	89	-	
惠州統實企業有限公司	上海易統食品貿易有限公司	子公司(Cayman Nanlien Holding Ltd.)採權益法評價之被投資公司	進貨	134,762	13	發票日後15天	-	-	(26,620)	(19)	-	
泰州統實企業有限公司	泰州統一企業有限公司	子公司(統一企業(中國)投資)採權益法評價之被投資公司	(銷貨)	(2,221,899)	(74)	發票日後25天	-	-	193,675	65	-	
泰州統實企業有限公司	廣州統一企業有限公司	子公司(統一企業(中國)投資)採權益法評價之被投資公司	(銷貨)	(138,699)	(5)	預收50%，餘款 發票日後45天	-	-	26,990	9	-	
泰州統實企業有限公司	上海易統食品貿易有限公司	子公司(Cayman Nanlien Holding Ltd.)採權益法評價之被投資公司	進貨	303,408	16	發票日後15天	-	-	(12,752)	(8)	-	
成都統實企業有限公司	成都統一企業食品有限公司	子公司(統一企業(中國)投資)採權益法評價之被投資公司	(銷貨)	(583,467)	(51)	發票日後25天	-	-	71,424	44	-	
成都統實企業有限公司	廣州統一企業有限公司	子公司(統一企業(中國)投資)採權益法評價之被投資公司	(銷貨)	(118,078)	(10)	預收50%，餘款 發票日後45天	-	-	18,486	11	-	
昆山統實企業有限公司	統一商貿(昆山)有限公司	子公司(統一企業(中國)投資)採權益法評價之被投資公司	(銷貨)	(2,379,166)	(98)	發票日後25天	-	-	291,487	98	-	

進(銷)貨 之公司	交易對象名稱	關係	交易情形			交易條件與一般交易 不同之情形及原因		應收(付)票據、帳款			
			進(銷)貨	金額	佔總進(銷) 貨之比率	授信期間	單價	授信期間	餘額	佔總應收(付) 票據、帳 款之比率	備註
昆山統實企業 有限公司	上海易統食品貿易有限 公司	子公司(Cayman Nanlien Holding Ltd.)採權益法 評價之被投資公司	進 貨	\$ 279,361	16	發票日後15天	\$ -	-	(\$ 33,515)	(16)	-
北京統實飲品 有限公司	北京統一飲品有限公司	子公司(統一企業(中國)投 資)採權益法評價之被投 資公司	(銷 貨)	(2,064,741)	(99)	發票日後25天	-	-	188,211	100	-
北京統實飲品 有限公司	上海易統食品貿易有限 公司	子公司(Cayman Nanlien Holding Ltd.)採權益法 評價之被投資公司	進 貨	154,900	11	發票日後15天	-	-	(14,863)	(11)	-
天津統實飲料 有限公司	天津統一企業有限公司	子公司(統一企業(中國)投 資)採權益法評價之被投 資公司	(銷 貨)	(589,065)	(91)	發票日後25天	-	-	88,491	98	-
神隆醫藥(常熟) 有限公司	台灣神隆(股)公司	本公司採權益法評價之被投 資公司	(銷 貨)	(305,114)	(64)	月結90天	-	-	41,890	35	-
統一生活事業 (股)公司	統一起商(股)公司	本公司採權益法評價之被投 資公司	(銷 貨)	(150,069)	(1)	月結30~60天	-	-	39,335	7	-
統一生活事業 (股)公司	統一藥品(股)公司	子公司(統一起商)採權益法 評價之被投資公司	進 貨	560,835	5	月結70天	-	-	(26,288)	(1)	-
統一生活事業 (股)公司	統正開發(股)公司	本公司採權益法評價之被投 資公司	進 貨	157,830	1	月結30天	-	-	(47,883)	(3)	-
首阜企業管理 顧問(股)公司	統一起商(股)公司	本公司採權益法評價之被投 資公司	(勞務收入)	(270,408)	(72)	月結45~65天	-	-	57,533	68	-
大智通文化行 銷(股)公司	博客來數位科技(股)公 司	子公司(統一起商)採權益法 評價之被投資公司	(勞務收入)	(301,652)	(7)	月結30~90天	-	-	29,544	39	-
大智通文化行 銷(股)公司	捷盛運輸(股)公司	子公司(捷盟行銷)採權益法 評價之被投資公司	勞務成本	1,520,093	40	月結20天	-	-	(174,633)	(38)	-
愛金卡(股)公司	統一起商(股)公司	本公司採權益法評價之被投 資公司	(銷 貨)	(204,594)	(24)	月結60天	-	-	34,904	32	-
愛金卡(股)公司	統一起商(股)公司	本公司採權益法評價之被投 資公司	(勞務收入)	(184,997)	(22)	月結60天	-	-	26,543	24	-
統一客樂得服務 (股)公司	統一速達(股)公司	子公司(統一起商)採權益法 評價之被投資公司	勞務成本	259,166	93	月結30天	-	-	(28,853)	(100)	-
統昶行銷(股) 公司	捷盛運輸(股)公司	子公司(捷盟行銷)採權益法 評價之被投資公司	勞務成本	1,374,879	39	月結20天	-	-	(135,743)	(2)	-
悠旅生活事業 (股)公司	統展企業(股)公司	子公司(南聯)採權益法評價 之被投資公司	進 貨	1,254,436	21	月結25天	-	-	(147,387)	(16)	-
悠旅生活事業 (股)公司	統一企業(股)公司	本公司	進 貨	453,215	8	月結30天	-	-	(51,258)	(6)	-
悠旅生活事業 (股)公司	捷盟行銷(股)公司	子公司(統一起商)採權益法 評價之被投資公司	進 貨	276,691	5	月結29天	-	-	(27,246)	(3)	-
悠旅生活事業 (股)公司	德記洋行(股)公司	本公司採權益法評價之被投 資公司	進 貨	182,323	3	月結30天	-	-	(38,123)	(4)	-

		交易情形					交易條件與一般交易 不同之情形及原因		應收(付)票據、帳款		
進(銷)貨 之公司	交易對象名稱	關係	進(銷)貨	金額	佔總進(銷) 貨之比率	授信期間	單價	授信期間	餘額	佔總應收(付) 票據、帳 款之比率	備註
悠旅生活事業 (股)公司	凱亞食品(股)公司	子公司(凱南)採權益法評價 之被投資公司	進 貨	\$ 103,042	2	月結30天	\$ -	-	(\$ 21,683)	(2)	-
二十一世紀生活 事業(股)公司	統一超商(股)公司	本公司採權益法評價之被投 資公司	(銷 貨)	(1,024,131)	(50)	月結30~60天	-	-	188,314	62	-
二十一世紀生活 事業(股)公司	統一超食代(股)公司	子公司(統一超商)採權益法 評價之被投資公司	進 貨	147,757	11	月結60天	-	-	(37,708)	(11)	-
統一速達(股) 公司	統一超商(股)公司	本公司採權益法評價之被投 資公司	(銷 貨)	(504,162)	(57)	月結60天	-	-	87,481	5	-
統一速達(股) 公司	統一客樂得服務(股)公司	子公司(統一超商)採權益法 評價之被投資公司	(勞務收入)	(259,166)	(2)	月結30天	-	-	28,853	-	-
統一速達(股) 公司	博客來數位科技(股)公 司	子公司(統一超商)採權益法 評價之被投資公司	(勞務收入)	(110,993)	(1)	月結30天	-	-	8,966	-	-
統一速達(股) 公司	捷順運輸(股)公司	子公司(捷盛運輸)採權益法 評價之被投資公司	勞務成本	699,436	7	月結40天	-	-	(136,766)	(6)	-
統一超食代(股) 公司	統一超商(股)公司	本公司採權益法評價之被投 資公司	(銷 貨)	(4,509,030)	(96)	月結45天	-	-	840,084	95	-
統一超食代(股) 公司	二十一世紀生活事業 (股)公司	子公司(統一超商)採權益法 評價之被投資公司	(銷 貨)	(147,757)	(3)	月結60天	-	-	37,708	4	-
統一超食代(股) 公司	小澁雅瑪珂(股)公司	子公司(統一超商)為該公司 董事	進 貨	247,843	8	月結60天	-	-	(64,246)	(7)	-
統一超食代(股) 公司	統一企業(股)公司	本公司	進 貨	217,203	7	月結45天	-	-	(45,307)	(5)	-
安源資訊(股) 公司	統一超商(股)公司	本公司採權益法評價之被投 資公司	(勞務收入)	(675,507)	(42)	月結40天	-	-	134,200	53	-
統一資訊(股) 公司	統一超商(股)公司	本公司採權益法評價之被投 資公司	(勞務收入)	(1,139,968)	(64)	月結30天	-	-	235,884	62	-
統一資訊(股) 公司	悠旅生活事業(股)公司	子公司(統一超商)採權益法 評價之被投資公司	(勞務收入)	(113,726)	(6)	月結45天	-	-	20,645	5	-
統一資訊(股) 公司	統一速達(股)公司	子公司(統一超商)採權益法 評價之被投資公司	(勞務收入)	(100,898)	(6)	月結45天	-	-	25,578	7	-
博客來數位科技 (股)公司	統一速達(股)公司	子公司(統一超商)採權益法 評價之被投資公司	勞務成本	110,993	2	月結30天	-	-	(8,966)	(1)	-
統一藥品(股) 公司	統一超商(股)公司	本公司採權益法評價之被投 資公司	(銷 貨)	(824,169)	(37)	月結60~70天	-	-	162,922	31	-
統一藥品(股) 公司	統一生活事業(股)公司	子公司(統一超商)採權益法 評價之被投資公司	(銷 貨)	(560,835)	(25)	月結70天	-	-	26,288	5	-
捷盟行銷(股) 公司	悠旅生活事業(股)公司	子公司(統一超商)採權益法 評價之被投資公司	(配送收入)	(276,691)	(8)	月結29天	-	-	27,246	11	-
捷盟行銷(股) 公司	捷盛運輸(股)公司	子公司(捷盟行銷)採權益法 評價之被投資公司	勞務成本	966,564	49	月結20天	-	-	(94,622)	(46)	-
捷盟行銷(股) 公司	伸鴻(股)公司	子公司(統一超商)採權益法 評價之被投資公司	勞務成本	322,597	16	月結15~20天	-	-	(25,632)	(13)	-

進(銷)貨 之公司	交易對象名稱	關係	交易情形				交易條件與一般交易 不同之情形及原因		應收(付)票據、帳款		
			進(銷)貨	金額	佔總進(銷) 貨之比率	授信期間	單價	授信期間	餘額	佔總應收(付) 票據、帳 款之比率	備註
樂清服務(股)公司	統一超商(股)公司	本公司採權益法評價之被投資公司	(勞務收入) (\$	282,323)	(17)	月結15~60天	\$ -	-	\$ 58,506	26	-
捷盛運輸(股)公司	大智通文化行銷(股)公司	子公司(統一超商)採權益法評價之被投資公司	(配送收入) (1,520,093)	(37)	月結20天	-	-	174,633	40	-
捷盛運輸(股)公司	統昶行銷(股)公司	子公司(統一超商)採權益法評價之被投資公司	(配送收入) (1,374,879)	(33)	月結20天	-	-	135,743	31	-
捷盛運輸(股)公司	捷盟行銷(股)公司	子公司(統一超商)採權益法評價之被投資公司	(配送收入) (966,564)	(23)	月結20天	-	-	94,622	21	-
捷盛運輸(股)公司	捷順運輸(股)公司	子公司(捷盛運輸)採權益法評價之被投資公司	勞務成本	1,546,396	39	月結20天	-	-	(137,951)	(32)	-
仲鴻(股)公司	捷盟行銷(股)公司	子公司(統一超商)採權益法評價之被投資公司	(配送收入) (322,597)	(93)	月結15~20天	-	-	25,632	79	-
捷順運輸(股)公司	捷盛運輸(股)公司	子公司(捷盟行銷)採權益法評價之被投資公司	(配送收入) (1,546,396)	(67)	月結20天	-	-	137,951	49	-
捷順運輸(股)公司	統一速達(股)公司	子公司(統一超商)採權益法評價之被投資公司	(配送收入) (699,436)	(30)	月結40天	-	-	136,766	49	-
浙江統冠物流發展有限公司	上海統超物流有限公司	子公司(統一超商香港控股)採權益法評價之被投資公司	(配送收入) (111,306)	(23)	月結80天	-	-	30,189	34	-
上海統超物流有限公司	浙江統冠物流發展有限公司	子公司(統昶維京控股)採權益法評價之被投資公司	勞務成本	111,306	17	月結80天	-	-	(30,189)	(27)	-
山東統超物流有限公司	山東統一銀座商業有限公司	子公司(上海統超物流)採權益法評價之被投資公司	(配送收入) (123,122)	(93)	月結30天	-	-	10,513	86	-
山東統一銀座商業有限公司	山東統超物流有限公司	子公司(統一超商香港控股)採權益法評價之被投資公司	勞務成本	123,122	6	月結30天	-	-	(10,513)	(2)	-
武漢統奕包裝有限公司	武穴統一企業礦泉水有限公司	子公司(統一企業(中國)投資)採權益法評價之被投資公司	(銷 貨) (185,681)	(46)	月結30天	-	-	66,461	76	-
武漢統奕包裝有限公司	合肥統一企業有限公司	子公司(統一企業(中國)投資)採權益法評價之被投資公司	(銷 貨) (125,222)	(31)	月結30天	-	-	25,686	29	-
廣州統奕包裝有限公司	廣州統一企業有限公司	子公司(統一企業(中國)投資)採權益法評價之被投資公司	(銷 貨) (224,319)	(86)	月結30天	-	-	39,033	76	-
長沙統奕包裝有限公司	長沙統一企業有限公司	子公司(統一企業(中國)投資)採權益法評價之被投資公司	(銷 貨) (108,102)	43	月結30天	-	-	-	-	-
上海統一包裝有限公司	上海統一企業飲料食品有限公司	子公司(統一企業(中國)投資)採權益法評價之被投資公司	(銷 貨) (240,112)	(52)	月結30天	-	-	41,247	42	-
上海統一包裝有限公司	杭州統一企業有限公司	子公司(統一企業(中國)投資)採權益法評價之被投資公司	(銷 貨) (162,587)	(35)	月結30天	-	-	37,037	38	-

			交易情形				交易條件與一般交易 不同之情形及原因		應收(付)票據、帳款		
進(銷)貨 之公司	交易對象名稱	關係	進(銷)貨	金額	佔總進(銷) 貨之比率	授信期間	單價	授信期間	餘額	佔總應收(付) 票據、帳 款之比率	備註
天津統一企業 食品有限公司	濟南統一企業有限公司	子公司(統一企業(中國)投 資)採權益法評價之被投 資公司	(銷 貨)	\$ 195,034	(82)	月結30天	\$ -	-	\$ 33,425	83	-
張家港統清食品 有限公司	統一商貿(昆山)有限公 司	子公司(統一企業(中國)投 資)採權益法評價之被投 資公司	(銷 貨)	(196,961)	(48)	月結45天	-	-	51,151	66	-
青島統一飼料農 牧有限公司	中山統一企業有限公司	子公司(Uni-President Foodstuff (BVI) Holdings Ltd.) 採權益法評價之 被投資公司	(銷 貨)	(182,623)	(50)	出貨後30~90天	-	-	148,621	100	-
中山統一企業有 限公司	青島統一飼料農牧有限 公司	子公司(Uni-President Foodstuff(BVI) Holdings Ltd.) 採權益法評價之 被投資公司	進 貨	182,623	9	出貨後30~90天	-	-	(148,621)	(45)	-
Uni-President (Thailand) Ltd.	Uni-President Marketing Co., Ltd.	子公司(Uni-President (Thailand) Ltd.)採權益 法評價之被投資公司	(銷 貨)	(836,087)	(57)	月結60天	-	-	156,469	61	-
Uni-President (Vietnam) Co., Ltd.	統一企業(股)公司	本公司	(銷 貨)	(547,458)	(4)	交貨後30天	-	-	24,980	3	-
Uni-President (Vietnam) Co., Ltd.	Uni-President (Malaysia) SDN. BHD	子公司(Uni-President (Vietnam) Co., Ltd.) 採 權益法評價之被投資公司	(銷 貨)	(298,634)	(2)	月結60天	-	-	32,412	3	-
Uni-President (Vietnam) Co., Ltd.	Tribeco Binh Duong Co., Ltd.	子公司(Uni-President (Vietnam) Co., Ltd.) 採 權益法評價之被投資公司	(銷 貨)	(188,175)	(1)	月結30天	-	-	18,788	2	-
Uni-President (Malaysia) SDN. BHD	Uni-President (Vietnam) Co., Ltd.	子公司(Uni-President Southeast Asia Holdings Ltd.)採權益法評價之被 投資公司	進 貨	298,634	100	月結60天	-	-	(32,412)	(100)	-
Uni-President Marketing Co., Ltd.	Uni-President (Thailand) Ltd.	子公司(Uni-President Southeast Asia Holdings Ltd.)採權益法評價之被 投資公司	進 貨	836,087	98	月結60天	-	-	(156,469)	(99)	-
Tribeco Binh Duong Co., Ltd.	Uni-President (Vietnam) Co., Ltd.	子公司(Uni-President Southeast Asia Holdings Ltd.)採權益法評價之被 投資公司	進 貨	188,175	34	月結30天	-	-	(18,788)	(27)	-
統一企業(中國) 投資有限公 司	成都統一企業食品有限 公司	子公司(統一企業(中國)投 資)採權益法評價之被投 資公司	進 貨	2,201,789	42	月結30天	-	-	(298,484)	(45)	-

進(銷)貨 之公司	交易對象名稱	關係	交易情形				交易條件與一般交易 不同之情形及原因		應收(付)票據、帳款		
			進(銷)貨	金額	佔總進(銷) 貨之比率	授信期間	單價	授信期間	餘額	佔總應收(付) 票據、帳 款之比率	備註
統一企業(中國)投資有限公司	統一商貿(昆山)有限公司	子公司(統一企業(中國)投資)採權益法評價之被投資公司	進貨	\$ 1,931,436	37	月結30天	\$ -	-	(\$ 220,893)	(33)	-
統一企業(中國)投資有限公司	上海統一企業飲料食品有限公司	子公司(統一企業(中國)投資)採權益法評價之被投資公司	進貨	450,943	9	月結30天	-	-	-	-	-
統一企業(中國)投資有限公司	泰州統一企業有限公司	子公司(統一企業(中國)投資)採權益法評價之被投資公司	進貨	248,153	5	月結30天	-	-	(34,758)	(5)	-
統一企業(中國)投資有限公司	重慶統一企業有限公司	子公司(統一企業(中國)投資)採權益法評價之被投資公司	進貨	185,238	4	月結30天	-	-	(12,665)	(2)	-
貴陽統一企業有限公司	昆明統一企業食品有限公司	子公司(統一企業(中國)投資)採權益法評價之被投資公司	(銷貨)	(842,706)	(75)	月結30天	-	-	85,189	91	-
貴陽統一企業有限公司	成都統一企業食品有限公司	子公司(統一企業(中國)投資)採權益法評價之被投資公司	(銷貨)	(134,787)	(12)	月結30天	-	-	3,637	4	-
貴陽統一企業有限公司	長沙統一企業有限公司	子公司(統一企業(中國)投資)採權益法評價之被投資公司	(銷貨)	(121,039)	(11)	月結30天	-	-	1,363	1	-
昆明統一企業食品有限公司	成都統一企業食品有限公司	子公司(統一企業(中國)投資)採權益法評價之被投資公司	(銷貨)	(152,171)	(3)	月結30天	-	-	36,047	37	-
昆明統一企業食品有限公司	成都統一企業食品有限公司	子公司(統一企業(中國)投資)採權益法評價之被投資公司	進貨	463,284	15	月結30天	-	-	(93,256)	(17)	-
昆明統一企業食品有限公司	貴陽統一企業有限公司	子公司(統一企業(中國)投資)採權益法評價之被投資公司	進貨	842,706	27	月結30天	-	-	(85,189)	(15)	-
昆明統一企業食品有限公司	重慶統一企業有限公司	子公司(統一企業(中國)投資)採權益法評價之被投資公司	進貨	101,932	3	月結30天	-	-	(5,301)	(1)	-
成都統一企業食品有限公司	統一企業(中國)投資有限公司	子公司(統一企業香港控股)採權益法評價之被投資公司	(銷貨)	(2,201,789)	(19)	月結30天	-	-	298,484	42	-
成都統一企業食品有限公司	昆明統一企業食品有限公司	子公司(統一企業(中國)投資)採權益法評價之被投資公司	(銷貨)	(463,284)	(4)	月結30天	-	-	93,256	13	-
成都統一企業食品有限公司	昆明統一企業食品有限公司	子公司(統一企業(中國)投資)採權益法評價之被投資公司	進貨	152,171	2	月結30天	-	-	(36,047)	(3)	-

進(銷)貨 之公司	交易對象名稱	關係	交易情形			交易條件與一般交易 不同之情形及原因		應收(付)票據、帳款			
			進(銷)貨	金額	佔總進(銷) 貨之比率	授信期間	單價	授信期間	餘額	佔總應收(付) 票據、帳 款之比率	備註
成都統一企業 食品有限公 司	陝西統一企業有限公司	子公司(統一企業(中國)投 資)採權益法評價之被投 資公司	(銷 貨)	\$ 212,405	(2)	月結30天	\$ -	-	\$ 37,076	5	-
成都統一企業 食品有限公 司	四川統實企業有限公司	子公司(統實(中國)投資)採 權益法評價之被投資公司	進 貨	2,301,964	27	發票日後25天	-	-	(262,372)	(23)	-
成都統一企業 食品有限公 司	重慶統一企業有限公司	子公司(統一企業(中國)投 資)採權益法評價之被投 資公司	進 貨	1,364,878	16	月結30天	-	-	(72,663)	(6)	-
成都統一企業 食品有限公 司	成都統實企業有限公司	子公司(統實(中國)投資)採 權益法評價之被投資公司	進 貨	583,467	7	發票日後25天	-	-	(71,424)	(6)	-
成都統一企業 食品有限公 司	統一商貿(昆山)有限公 司	子公司(統一企業(中國)投 資)採權益法評價之被投 資公司	進 貨	161,982	2	月結30天	-	-	(11,003)	(1)	-
成都統一企業 食品有限公 司	貴陽統一企業有限公司	子公司(統一企業(中國)投 資)採權益法評價之被投 資公司	進 貨	134,787	2	月結30天	-	-	(3,637)	-	-
泰州統一企業 有限公司	統一商貿(昆山)有限公 司	子公司(統一企業(中國)投 資)採權益法評價之被投 資公司	(銷 貨)	(1,926,254)	(80)	月結30天	-	-	274,888	76	-
泰州統一企業 有限公司	統一企業(中國)投資有 限公司	子公司(統一企業香港控股) 採權益法評價之被投資公 司	(銷 貨)	(248,153)	(10)	月結30天	-	-	34,758	10	-
泰州統一企業 有限公司	合肥統一企業有限公司	子公司(統一企業(中國)投 資)採權益法評價之被投 資公司	(銷 貨)	(204,303)	(9)	月結30天	-	-	51,277	14	-
泰州統一企業 有限公司	泰州統實企業有限公司	子公司(統實(中國)投資)採 權益法評價之被投資公司	進 貨	2,221,899	100	發票日後25天	-	-	(193,675)	(100)	-
石家莊統一企業 有限公司	上海易統食品貿易有限 公司	子公司(Cayman Nanlien Holding Ltd.)採權益法 評價之被投資公司	進 貨	1,192,397	34	月結30天	-	-	(104,923)	(36)	-
昆山統一企業 食品有限公 司	統一商貿(昆山)有限公 司	子公司(統一企業(中國)投 資)採權益法評價之被投 資公司	(銷 貨)	(237,085)	(17)	月結30天	-	-	29,707	15	-
昆山統一企業 食品有限公 司	濟南統一企業有限公司	子公司(統一企業(中國)投 資)採權益法評價之被投 資公司	進 貨	353,116	35	月結30天	-	-	(27,741)	(16)	-
福州統一企業 有限公司	廣州統一企業有限公司	子公司(統一企業(中國)投 資)採權益法評價之被投 資公司	(銷 貨)	(1,058,482)	(16)	月結30天	-	-	189,649	59	-
福州統一企業 有限公司	廣州統一企業有限公司	子公司(統一企業(中國)投 資)採權益法評價之被投 資公司	進 貨	1,622,237	36	月結30天	-	-	(148,033)	(22)	-
合肥統一企業 有限公司	統一商貿(昆山)有限公 司	子公司(統一企業(中國)投 資)採權益法評價之被投 資公司	(銷 貨)	(1,279,521)	(19)	月結30天	-	-	133,040	36	-

進(銷)貨 之公司	交易對象名稱	關係	交易情形				交易條件與一般交易 不同之情形及原因			應收(付)票據、帳款		
			進(銷)貨	金額	佔總進(銷) 貨之比率	授信期間	單價	授信期間	餘額	佔總應收(付) 票據、帳 款之比率	備註	
合肥統一企業 有限公司	統一商貿(昆山)有限公 司	子公司(統一企業(中國)投 資)採權益法評價之被投 資公司	進 貨	\$ 681,711	15	月結30天	\$ -	-	(\$ 122,504)	(16)	-	
合肥統一企業 有限公司	鄭州統一企業有限公司	子公司(統一企業(中國)投 資)採權益法評價之被投 資公司	(銷 貨)	(110,115)	-2	月結30天	-	-	27,310	7	-	
合肥統一企業 有限公司	泰州統一企業有限公司	子公司(統一企業(中國)投 資)採權益法評價之被投 資公司	進 貨	204,303	4	月結30天	-	-	(51,277)	(7)	-	
合肥統一企業 有限公司	武漢統奕包裝有限公司	子公司(President Packaging Holdings Ltd.)採權益 法評價之被投資公司	進 貨	125,222	3	月結30天	-	-	(25,686)	(3)	-	
合肥統一企業 有限公司	徐州統一企業有限公司	子公司(統一企業(中國)投 資)採權益法評價之被投 資公司	進 貨	121,306	3	月結30天	-	-	(1,581)	-	-	
合肥統一企業 有限公司	杭州統一企業有限公司	子公司(統一企業(中國)投 資)採權益法評價之被投 資公司	進 貨	112,812	2	月結30天	-	-	(4,292)	(1)	-	
哈爾濱統一企業 有限公司	瀋陽統一企業有限公司	子公司(統一企業(中國)投 資)採權益法評價之被投 資公司	進 貨	338,689	53	月結30天	-	-	(52,386)	(49)	-	
杭州統一企業 有限公司	統一商貿(昆山)有限公 司	子公司(統一企業(中國)投 資)採權益法評價之被投 資公司	(銷 貨)	(4,545,017)	(91)	月結30天	-	-	641,871	93	-	
杭州統一企業 有限公司	合肥統一企業有限公司	子公司(統一企業(中國)投 資)採權益法評價之被投 資公司	(銷 貨)	(112,812)	(2)	月結30天	-	-	4,292	1	-	
杭州統一企業 有限公司	廣州統一企業有限公司	子公司(統一企業(中國)投 資)採權益法評價之被投 資公司	(銷 貨)	(101,368)	(2)	月結30天	-	-	10,932	2	-	
杭州統一企業 有限公司	上海統一包裝有限公司	子公司(武漢統奕包裝)採權 益法評價之被投資公司	進 貨	162,587	4	月結30天	-	-	(37,037)	(6)	-	
廣州統一企業 有限公司	福州統一企業有限公司	子公司(統一企業(中國)投 資)採權益法評價之被投 資公司	(銷 貨)	(1,622,237)	(6)	月結30天	-	-	148,033	12	-	
廣州統一企業 有限公司	福州統一企業有限公司	子公司(統一企業(中國)投 資)採權益法評價之被投 資公司	進 貨	1,058,482	6	月結30天	-	-	(189,649)	(7)	-	
廣州統一企業 有限公司	南寧統一企業有限公司	子公司(統一企業(中國)投 資)採權益法評價之被投 資公司	(銷 貨)	(1,172,156)	(4)	月結30天	-	-	49,438	4	-	
廣州統一企業 有限公司	南寧統一企業有限公司	子公司(統一企業(中國)投 資)採權益法評價之被投 資公司	進 貨	1,200,586	7	月結30天	-	-	(55,884)	(2)	-	

進(銷)貨 之公司	交易對象名稱	關係	交易情形				交易條件與一般交易 不同之情形及原因		應收(付)票據、帳款		
			進(銷)貨	金額	佔總進(銷) 貨之比率	授信期間	單價	授信期間	餘額	佔總應收(付) 票據、帳 款之比率	備註
廣州統一企業 有限公司	統一商貿(昆山)有限公 司	子公司(統一企業(中國)投 資)採權益法評價之被投 資公司	(銷 貨)	\$ 393,563	(1)	月結30天	\$ -	-	\$ 40,565	3	-
廣州統一企業 有限公司	上海統一企業管理諮詢 有限公司	子公司(統一企業(中國)投 資)採權益法評價之被投 資公司	(銷 貨)	(104,549)	-	月結30天	-	-	12,094	1	-
廣州統一企業 有限公司	統一商貿(昆山)有限公 司	子公司(統一企業(中國)投 資)採權益法評價之被投 資公司	進 貨	117,167	1	月結30天	-	-	(25,317)	(1)	-
廣州統一企業 有限公司	漳州統實包裝有限公司	子公司(統實(中國)投資)採 權益法評價之被投資公司	進 貨	1,672,055	9	發票日後25天	-	-	(188,804)	(7)	-
廣州統一企業 有限公司	惠州統實企業有限公司	子公司(統實(中國)投資)採 權益法評價之被投資公司	進 貨	1,478,584	8	發票日後25天	-	-	(154,680)	(6)	-
廣州統一企業 有限公司	桂林紫泉飲料工業有限 公司	子公司(統一企業(中國)投 資)採權益法評價之被投 資公司	進 貨	1,360,214	7	月結30天	-	-	(75,837)	(3)	-
廣州統一企業 有限公司	湛江統一企業有限公司	子公司(統一企業(中國)投 資)採權益法評價之被投 資公司	進 貨	1,338,033	7	月結30天	-	-	(26,486)	(1)	-
廣州統一企業 有限公司	湛江統實企業有限公司	子公司(統實(中國)投資)採 權益法評價之被投資公司	進 貨	305,297	2	預付50%，餘款 發票日後45天	-	-	(41,321)	(2)	-
廣州統一企業 有限公司	上海易統食品貿易有限 公司	子公司(Cayman Nanlien Holding Ltd.)採權益法 評價之被投資公司	進 貨	236,626	1	月結30天	-	-	(38,373)	(2)	-
廣州統一企業 有限公司	廣州統奕包裝有限公司	子公司(武漢統奕包裝)採權 益法評價之被投資公司	進 貨	224,319	1	月結30天	-	-	(39,033)	(2)	-
廣州統一企業 有限公司	長沙統一企業有限公司	子公司(統一企業(中國)投 資)採權益法評價之被投 資公司	進 貨	222,309	1	月結30天	-	-	(14,898)	(1)	-
廣州統一企業 有限公司	泰州統實企業有限公司	子公司(統實(中國)投資)採 權益法評價之被投資公司	進 貨	138,699	1	預付50%，餘款 發票日後45天	-	-	(26,990)	(1)	-
廣州統一企業 有限公司	成都統實企業有限公司	子公司(統實(中國)投資)採 權益法評價之被投資公司	進 貨	118,078	1	預付50%，餘款 發票日後45天	-	-	(18,486)	(1)	-
廣州統一企業 有限公司	杭州統一企業有限公司	子公司(統一企業(中國)投 資)採權益法評價之被投 資公司	進 貨	101,368	1	月結30天	-	-	(10,932)	-	-
南昌統一企業 有限公司	長沙統一企業有限公司	子公司(統一企業(中國)投 資)採權益法評價之被投 資公司	(銷 貨)	(569,247)	(11)	月結30天	-	-	60,535	41	-

進(銷)貨 之公司	交易對象名稱	關係	交易情形				交易條件與一般交易 不同之情形及原因		應收(付)票據、帳款		
			進(銷)貨	金額	佔總進(銷) 貨之比率	授信期間	單價	授信期間	餘額	佔總應收(付) 票據、帳 款之比率	備註
南昌統一企業 有限公司	長沙統一企業有限公司	子公司(統一企業(中國)投資)採權益法評價之被投資公司	進貨	\$ 890,915	24	月結30天	\$ -	-	(\$ 43,463)	(8)	-
南昌統一企業 有限公司	武漢統一企業食品有限 公司	子公司(統一企業(中國)投資)採權益法評價之被投資公司	(銷貨)	(414,928)	(8)	月結30天	-	-	36,744	25	-
南昌統一企業 有限公司	武漢統一企業食品有限 公司	子公司(統一企業(中國)投資)採權益法評價之被投資公司	進貨	664,672	18	月結30天	-	-	(136,415)	(24)	-
南寧統一企業 有限公司	廣州統一企業有限公司	子公司(統一企業(中國)投資)採權益法評價之被投資公司	(銷貨)	(1,200,586)	(27)	月結30天	-	-	55,884	100	-
南寧統一企業 有限公司	廣州統一企業有限公司	子公司(統一企業(中國)投資)採權益法評價之被投資公司	進貨	1,172,156	40	月結30天	-	-	(49,438)	(17)	-
湛江統一企業 有限公司	廣州統一企業有限公司	子公司(統一企業(中國)投資)採權益法評價之被投資公司	(銷貨)	(1,338,033)	(95)	月結30天	-	-	26,486	94	-
湛江統一企業 有限公司	湛江統實企業有限公司	子公司(統實(中國)投資)採權益法評價之被投資公司	進貨	1,315,495	100	發票日後25天	-	-	(66,624)	(100)	-
瀋陽統一企業 有限公司	哈爾濱統一企業有限公 司	子公司(統一企業(中國)投資)採權益法評價之被投資公司	(銷貨)	(338,689)	(10)	月結30天	-	-	52,386	25	-
瀋陽統一企業 有限公司	統一商貿(昆山)有限公 司	子公司(統一企業(中國)投資)採權益法評價之被投資公司	(銷貨)	(285,712)	(8)	月結30天	-	-	28,792	14	-
瀋陽統一企業 有限公司	長春統一企業有限公司	子公司(統一企業(中國)投資)採權益法評價之被投資公司	進貨	521,616	22	月結30天	-	-	(77,105)	(16)	-
瀋陽統一企業 有限公司	長白山統一企業(吉林) 礦泉水有限公司	子公司(統一企業(中國)投資)採權益法評價之被投資公司	進貨	299,213	12	月結30天	-	-	(23,646)	(5)	-
長沙統一企業 有限公司	南昌統一企業有限公司	子公司(統一企業(中國)投資)採權益法評價之被投資公司	(銷貨)	(890,915)	(11)	月結30天	-	-	43,463	20	-
長沙統一企業 有限公司	南昌統一企業有限公司	子公司(統一企業(中國)投資)採權益法評價之被投資公司	進貨	569,247	9	月結30天	-	-	(60,535)	(5)	-
長沙統一企業 有限公司	武漢統一企業食品有限 公司	子公司(統一企業(中國)投資)採權益法評價之被投資公司	(銷貨)	(788,282)	(9)	月結30天	-	-	56,035	25	-

進(銷)貨之公司	交易對象名稱	關係	交易情形				交易條件與一般交易不同之情形及原因		應收(付)票據、帳款		
			進(銷)貨	金額	佔總進(銷)貨之比率	授信期間	單價	授信期間	餘額	佔總應收(付)票據、帳款之比率	備註
長沙統一企業有限公司	武漢統一企業食品有限公司	子公司(統一企業(中國)投資)採權益法評價之被投資公司	進貨	\$ 1,224,220	20	月結30天	\$ -	-	(\$ 342,144)	(27)	-
長沙統一企業有限公司	廣州統一企業有限公司	子公司(統一企業(中國)投資)採權益法評價之被投資公司	(銷貨)	(222,309)	(3)	月結30天	-	-	14,898	7	-
長沙統一企業有限公司	統一商貿(昆山)有限公司	子公司(統一企業(中國)投資)採權益法評價之被投資公司	(銷貨)	(142,783)	(2)	月結30天	-	-	25,247	11	-
長沙統一企業有限公司	統一商貿(昆山)有限公司	子公司(統一企業(中國)投資)採權益法評價之被投資公司	進貨	165,464	3	月結30天	-	-	(43,607)	(3)	-
長沙統一企業有限公司	貴陽統一企業有限公司	子公司(統一企業(中國)投資)採權益法評價之被投資公司	進貨	121,039	2	月結30天	-	-	(1,363)	-	-
長沙統一企業有限公司	長沙統奕包裝有限公司	子公司(武漢統奕包裝)採權益法評價之被投資公司	進貨	108,102	2	月結30天	-	-	-	-	-
濟南統一企業有限公司	鄭州統一企業有限公司	子公司(統一企業(中國)投資)採權益法評價之被投資公司	(銷貨)	(3,276,466)	(73)	月結30天	-	-	535,901	81	-
濟南統一企業有限公司	昆山統一企業食品有限公司	子公司(統一企業(中國)投資)採權益法評價之被投資公司	(銷貨)	(353,116)	(8)	月結30天	-	-	27,741	4	-
濟南統一企業有限公司	陝西統一企業有限公司	子公司(統一企業(中國)投資)採權益法評價之被投資公司	(銷貨)	(289,649)	(6)	月結30天	-	-	25,891	4	-
濟南統一企業有限公司	北京統一飲品有限公司	子公司(統一企業(中國)投資)採權益法評價之被投資公司	(銷貨)	(102,427)	(2)	月結30天	-	-	819	-	-
濟南統一企業有限公司	天津統一企業食品有限公司	子公司(統一企業(中國)投資)採權益法評價之被投資公司	進貨	195,034	6	月結30天	-	-	(33,425)	(5)	-
武漢統一企業食品有限公司	長沙統一企業有限公司	子公司(統一企業(中國)投資)採權益法評價之被投資公司	(銷貨)	(1,224,220)	(10)	月結30天	-	-	342,144	43	-
武漢統一企業食品有限公司	長沙統一企業有限公司	子公司(統一企業(中國)投資)採權益法評價之被投資公司	進貨	788,282	10	月結30天	-	-	(56,035)	(4)	-
武漢統一企業食品有限公司	南昌統一企業有限公司	子公司(統一企業(中國)投資)採權益法評價之被投資公司	(銷貨)	(664,672)	(6)	月結30天	-	-	136,415	17	-

進(銷)貨之公司	交易對象名稱	關係	交易情形				交易條件與一般交易不同之情形及原因		應收(付)票據、帳款		
			進(銷)貨	金額	佔總進(銷)貨之比率	授信期間	單價	授信期間	餘額	佔總應收(付)票據、帳款之比率	備註
武漢統一企業食品有限公司	南昌統一企業有限公司	子公司(統一企業(中國)投資)採權益法評價之被投資公司	進貨	\$ 414,928	5	月結30天	\$ -	-	(\$ 36,744)	(3)	-
武漢統一企業食品有限公司	統一商貿(昆山)有限公司	子公司(統一企業(中國)投資)採權益法評價之被投資公司	(銷貨)	(212,896)	(2)	月結30天	-	-	44,850	6	-
武漢統一企業食品有限公司	統一商貿(昆山)有限公司	子公司(統一企業(中國)投資)採權益法評價之被投資公司	進貨	204,890	3	月結30天	-	-	(23,841)	(2)	-
武漢統一企業食品有限公司	宜昌紫泉飲料工業有限公司	子公司(統一企業(中國)投資)採權益法評價之被投資公司	進貨	541,174	7	月結30天	-	-	(27,038)	(2)	-
鄭州統一企業有限公司	河南統一企業有限公司	子公司(統一企業(中國)投資)採權益法評價之被投資公司	進貨	4,416,794	45	月結30天	-	-	(445,886)	(34)	-
鄭州統一企業有限公司	濟南統一企業有限公司	子公司(統一企業(中國)投資)採權益法評價之被投資公司	進貨	3,276,466	34	月結30天	-	-	(535,901)	(40)	-
鄭州統一企業有限公司	統一商貿(昆山)有限公司	子公司(統一企業(中國)投資)採權益法評價之被投資公司	進貨	163,715	2	月結30天	-	-	(85,341)	(6)	-
鄭州統一企業有限公司	北京統一飲品有限公司	子公司(統一企業(中國)投資)採權益法評價之被投資公司	進貨	162,431	2	月結30天	-	-	(20,858)	(2)	-
鄭州統一企業有限公司	合肥統一企業有限公司	子公司(統一企業(中國)投資)採權益法評價之被投資公司	進貨	110,115	1	月結30天	-	-	(27,310)	(2)	-
重慶統一企業有限公司	成都統一企業食品有限公司	子公司(統一企業(中國)投資)採權益法評價之被投資公司	(銷貨)	(1,364,878)	(72)	月結30天	-	-	72,663	48	-
重慶統一企業有限公司	統一企業(中國)投資有限公司	子公司(統一企業香港控股)採權益法評價之被投資公司	(銷貨)	(185,238)	(10)	月結30天	-	-	12,665	8	-
重慶統一企業有限公司	陝西統一企業有限公司	子公司(統一企業(中國)投資)採權益法評價之被投資公司	(銷貨)	(124,194)	(7)	月結30天	-	-	26,500	17	-
重慶統一企業有限公司	昆明統一企業食品有限公司	子公司(統一企業(中國)投資)採權益法評價之被投資公司	(銷貨)	(101,932)	(5)	月結30天	-	-	5,301	4	-
北京統一飲品有限公司	山西統一企業有限公司	子公司(統一企業(中國)投資)採權益法評價之被投資公司	(銷貨)	(311,975)	(5)	月結30天	-	-	26,273	5	-

進(銷)貨之公司	交易對象名稱	關係	交易情形				交易條件與一般交易不同之情形及原因		應收(付)票據、帳款		
			進(銷)貨	金額	佔總進(銷)貨之比率	授信期間	單價	授信期間	餘額	佔總應收(付)票據、帳款之比率	備註
北京統一飲品有限公司	山西統一企業有限公司	子公司(統一企業(中國)投資)採權益法評價之被投資公司	進貨	\$ 149,216	2	月結30天	\$ -	-	(\$ 40,294)	(4)	-
北京統一飲品有限公司	天津統一企業有限公司	子公司(統一企業(中國)投資)採權益法評價之被投資公司	(銷貨)	(240,165)	(4)	月結30天	-	-	10,082	2	-
北京統一飲品有限公司	天津統一企業有限公司	子公司(統一企業(中國)投資)採權益法評價之被投資公司	進貨	2,126,905	26	月結30天	-	-	(299,466)	(30)	-
北京統一飲品有限公司	內蒙古統一企業有限公司	子公司(統一企業(中國)投資)採權益法評價之被投資公司	(銷貨)	(212,143)	(3)	月結30天	-	-	15,291	3	-
北京統一飲品有限公司	北京統實飲品有限公司	子公司(統實(中國)投資)採權益法評價之被投資公司	進貨	2,064,741	25	發票日後25天	-	-	(188,211)	(19)	-
北京統一飲品有限公司	武漢紫江統一企業有限公司	子公司(統一企業(中國)投資)採權益法評價之被投資公司	進貨	376,498	5	月結30天	-	-	(105,229)	(11)	-
北京統一飲品有限公司	鄭州統一企業有限公司	子公司(統一企業(中國)投資)採權益法評價之被投資公司	(銷貨)	(162,431)	(3)	月結30天	-	-	20,858	4	-
北京統一飲品有限公司	統一商貿(昆山)有限公司	子公司(統一企業(中國)投資)採權益法評價之被投資公司	(銷貨)	(120,232)	(2)	月結30天	-	-	8,181	2	-
北京統一飲品有限公司	統一商貿(昆山)有限公司	子公司(統一企業(中國)投資)採權益法評價之被投資公司	進貨	156,718	2	月結30天	-	-	(8,934)	(1)	-
北京統一飲品有限公司	濟南統一企業有限公司	子公司(統一企業(中國)投資)採權益法評價之被投資公司	進貨	102,427	1	月結30天	-	-	(819)	-	-
山西統一企業有限公司	北京統一飲品有限公司	子公司(統一企業(中國)投資)採權益法評價之被投資公司	(銷貨)	(149,216)	(15)	月結30天	-	-	40,294	71	-
山西統一企業有限公司	北京統一飲品有限公司	子公司(統一企業(中國)投資)採權益法評價之被投資公司	進貨	311,975	36	月結30天	-	-	(26,273)	(21)	-
山西統一企業有限公司	天津統一企業有限公司	子公司(統一企業(中國)投資)採權益法評價之被投資公司	進貨	200,700	23	月結30天	-	-	(57,948)	(46)	-
天津統一企業有限公司	北京統一飲品有限公司	子公司(統一企業(中國)投資)採權益法評價之被投資公司	(銷貨)	(2,126,905)	(64)	月結30天	-	-	299,466	66	-

進(銷)貨 之公司	交易對象名稱	關係	交易情形				交易條件與一般交易 不同之情形及原因		應收(付)票據、帳款		
			進(銷)貨	金額	佔總進(銷) 貨之比率	授信期間	單價	授信期間	餘額	佔總應收(付) 票據、帳 款之比率	備註
天津統一企業 有限公司	北京統一飲品有限公司	子公司(統一企業(中國)投資)採權益法評價之被投資公司	進貨	\$ 240,165	10	月結30天	\$ -	-	(\$ 10,082)	(2)	-
天津統一企業 有限公司	山西統一企業有限公司	子公司(統一企業(中國)投資)採權益法評價之被投資公司	(銷貨)	(200,700)	(6)	月結30天	-	-	57,948	13	-
天津統一企業 有限公司	天津統實飲料有限公司	子公司(統實(中國)投資)採權益法評價之被投資公司	進貨	589,065	23	發票日後25天	-	-	(88,491)	(16)	-
阿克蘇統一企 業有限公司	新疆統一企業食品有限 公司	子公司(統一企業(中國)投資)採權益法評價之被投資公司	(銷貨)	(796,884)	(100)	月結30天	-	-	71,422	100	-
新疆統一企業 食品有限公 司	陝西統一企業有限公司	子公司(統一企業(中國)投資)採權益法評價之被投資公司	進貨	1,606,417	34	月結30天	-	-	(274,765)	(34)	-
新疆統一企業 食品有限公 司	阿克蘇統一企業有限公 司	子公司(統一企業(中國)投資)採權益法評價之被投資公司	進貨	796,884	17	月結30天	-	-	(71,422)	(9)	-
陝西統一企業 有限公司	新疆統一企業食品有限 公司	子公司(統一企業(中國)投資)採權益法評價之被投資公司	(銷貨)	(1,606,417)	(42)	月結30天	-	-	274,765	98	-
陝西統一企業 有限公司	濟南統一企業有限公司	子公司(統一企業(中國)投資)採權益法評價之被投資公司	進貨	289,649	10	月結30天	-	-	(25,891)	(6)	-
陝西統一企業 有限公司	成都統一企業食品有限 公司	子公司(統一企業(中國)投資)採權益法評價之被投資公司	進貨	212,405	8	月結30天	-	-	(37,076)	(8)	-
陝西統一企業 有限公司	重慶統一企業有限公司	子公司(統一企業(中國)投資)採權益法評價之被投資公司	進貨	124,194	4	月結30天	-	-	(26,500)	(6)	-
河南統一企業 有限公司	鄭州統一企業有限公司	子公司(統一企業(中國)投資)採權益法評價之被投資公司	(銷貨)	(4,416,794)	(99)	月結30天	-	-	445,886	99	-
河南統一企業 有限公司	武漢紫江統一企業有限 公司	子公司(統一企業(中國)投資)採權益法評價之被投資公司	進貨	342,697	9	月結30天	-	-	-	-	-
統一商貿(昆山) 有限公司	統一企業(中國)投資有 限公司	子公司(統一企業香港控股)採權益法評價之被投資公司	(銷貨)	(1,931,436)	(8)	月結30天	-	-	220,893	12	-
統一商貿(昆山) 有限公司	合肥統一企業有限公司	子公司(統一企業(中國)投資)採權益法評價之被投資公司	(銷貨)	(681,711)	(3)	月結30天	-	-	122,504	7	-

進(銷)貨 之公司	交易對象名稱	關係	交易情形				交易條件與一般交易 不同之情形及原因		應收(付)票據、帳款		
			進(銷)貨	金額	佔總進(銷) 貨之比率	授信期間	單價	授信期間	餘額	佔總應收(付) 票據、帳 款之比率	備註
統一商貿(昆山) 有限公司	合肥統一企業有限公司	子公司(統一企業(中國)投資)採權益法評價之被投資公司	進 貨	\$ 1,279,521	5	月結30天	\$ -	-	(\$ 133,040)	(5)	-
統一商貿(昆山) 有限公司	統一(上海)商貿有限公司	子公司(統一企業(中國)投資)採權益法評價之被投資公司	(銷 貨)	(308,519)	(1)	月結30天	-	-	18,377	1	-
統一商貿(昆山) 有限公司	武漢統一企業食品有限公司	子公司(統一企業(中國)投資)採權益法評價之被投資公司	(銷 貨)	(204,890)	(1)	月結30天	-	-	23,841	1	-
統一商貿(昆山) 有限公司	武漢統一企業食品有限公司	子公司(統一企業(中國)投資)採權益法評價之被投資公司	進 貨	212,896	1	月結30天	-	-	(44,850)	(2)	-
統一商貿(昆山) 有限公司	上海統一企業管理諮詢有限公司	子公司(統一企業(中國)投資)採權益法評價之被投資公司	(銷 貨)	(192,353)	(1)	月結30天	-	-	25,539	1	-
統一商貿(昆山) 有限公司	長沙統一企業有限公司	子公司(統一企業(中國)投資)採權益法評價之被投資公司	(銷 貨)	(165,464)	(1)	月結30天	-	-	43,607	2	-
統一商貿(昆山) 有限公司	長沙統一企業有限公司	子公司(統一企業(中國)投資)採權益法評價之被投資公司	進 貨	142,783	1	月結30天	-	-	(25,247)	(1)	-
統一商貿(昆山) 有限公司	鄭州統一企業有限公司	子公司(統一企業(中國)投資)採權益法評價之被投資公司	(銷 貨)	(163,715)	(1)	月結30天	-	-	85,341	5	-
統一商貿(昆山) 有限公司	成都統一企業食品有限公司	子公司(統一企業(中國)投資)採權益法評價之被投資公司	(銷 貨)	(161,982)	(1)	月結30天	-	-	11,003	1	-
統一商貿(昆山) 有限公司	北京統一飲品有限公司	子公司(統一企業(中國)投資)採權益法評價之被投資公司	(銷 貨)	(156,718)	(1)	月結30天	-	-	8,934	-	-
統一商貿(昆山) 有限公司	北京統一飲品有限公司	子公司(統一企業(中國)投資)採權益法評價之被投資公司	進 貨	120,232	1	月結30天	-	-	(8,181)	-	-
統一商貿(昆山) 有限公司	廣州統一企業有限公司	子公司(統一企業(中國)投資)採權益法評價之被投資公司	(銷 貨)	(117,167)	(1)	月結30天	-	-	25,317	1	-
統一商貿(昆山) 有限公司	廣州統一企業有限公司	子公司(統一企業(中國)投資)採權益法評價之被投資公司	進 貨	393,563	2	月結30天	-	-	(40,565)	(1)	-

			交易情形				交易條件與一般交易 不同之情形及原因		應收(付)票據、帳款		
進(銷)貨 之公司	交易對象名稱	關係	進(銷)貨	金額	佔總進(銷) 貨之比率	授信期間	單價	授信期間	餘額	佔總應收(付) 票據、帳 款之比率	備註
統一商貿(昆山) 有限公司	上海統一企業飲料食品 有限公司	子公司(統一企業(中國)投 資)採權益法評價之被投 資公司	進 貨	\$ 4,809,103	21	月結30天	\$ -	-	(\$ 765,319)	(26)	-
統一商貿(昆山) 有限公司	杭州統一企業有限公司	子公司(統一企業(中國)投 資)採權益法評價之被投 資公司	進 貨	4,545,017	19	月結30天	-	-	(641,871)	(22)	-
統一商貿(昆山) 有限公司	昆山統實企業有限公司	子公司(統實(中國)投資)採 權益法評價之被投資公司	進 貨	2,379,166	10	發票日後25天	-	-	(291,487)	(10)	-
統一商貿(昆山) 有限公司	泰州統一企業有限公司	子公司(統一企業(中國)投 資)採權益法評價之被投 資公司	進 貨	1,926,254	8	月結30天	-	-	(274,888)	(9)	-
統一商貿(昆山) 有限公司	上海易統食品貿易有限 公司	子公司(Cayman Nanlien Holding Ltd.)採權益法 評價之被投資公司	進 貨	1,686,435	7	月結30天	-	-	(102,048)	(3)	-
統一商貿(昆山) 有限公司	江蘇統一企業有限公司	子公司(統一企業(中國)投 資)採權益法評價之被投 資公司	進 貨	448,662	2	月結30天	-	-	(27,795)	(1)	-
統一商貿(昆山) 有限公司	瀋陽統一企業有限公司	子公司(統一企業(中國)投 資)採權益法評價之被投 資公司	進 貨	285,712	1	月結30天	-	-	(28,792)	(1)	-
統一商貿(昆山) 有限公司	昆山統一企業食品有限 公司	子公司(統一企業(中國)投 資)採權益法評價之被投 資公司	進 貨	237,085	1	月結30天	-	-	(29,707)	(1)	-
統一商貿(昆山) 有限公司	無錫統一實業包裝有限 公司	子公司(開曼統一實業)採權 益法評價之被投資公司	進 貨	227,266	1	月結90天	-	-	(67,156)	(2)	-
統一商貿(昆山) 有限公司	張家港統清食品有限公 司	子公司(統一企業(中國)投 資)採權益法評價之被投 資公司	進 貨	196,961	1	月結45天	-	-	(51,151)	(2)	-
江蘇統一企業 有限公司	統一商貿(昆山)有限公司	子公司(統一企業(中國)投 資)採權益法評價之被投 資公司	(銷 貨)	(448,662)	(58)	月結30天	-	-	27,795	38	-
內蒙古統一企業 有限公司	北京統一飲品有限公司	子公司(統一企業(中國)投 資)採權益法評價之被投 資公司	進 貨	212,143	57	月結30天	-	-	(15,291)	(31)	-
長白山統一企業 (吉林)礦泉水 有限公司	瀋陽統一企業有限公司	子公司(統一企業(中國)投 資)採權益法評價之被投 資公司	(銷 貨)	(299,213)	(99)	月結30天	-	-	23,646	100	-
長春統一企業 有限公司	瀋陽統一企業有限公司	子公司(統一企業(中國)投 資)採權益法評價之被投 資公司	(銷 貨)	(521,616)	(81)	月結30天	-	-	77,105	92	-
統一(上海)商貿 有限公司	統一商貿(昆山)有限公 司	子公司(統一企業(中國)投 資)採權益法評價之被投 資公司	進 貨	308,519	41	月結30天	-	-	(18,377)	(16)	-

進(銷)貨 之公司	交易對象名稱	關係	交易情形				交易條件與一般交易 不同之情形及原因		應收(付)票據、帳款		
			進(銷)貨	金額	佔總進(銷) 貨之比率	授信期間	單價	授信期間	餘額	佔總應收(付) 票據、帳 款之比率	備註
統一(上海)商貿 有限公司	上海易統食品貿易有限 公司	子公司(Cayman Nanlien Holding Ltd.)採權益法 評價之被投資公司	進 貨	\$ 196,011	26	月結30天	\$ -	-	(\$ 2,904)	(3)	-
上海統一企業 飲料食品有 限公司	統一商貿(昆山)有限公 司	子公司(統一企業(中國)投 資)採權益法評價之被投 資公司	(銷 貨)	(4,809,103)	(84)	月結30天	-	-	765,319	87	-
上海統一企業 飲料食品有 限公司	統一企業(中國)投資有 限公司	子公司(統一企業香港控股) 採權益法評價之被投資公 司	(銷 貨)	(450,943)	(8)	月結30天	-	-	-	-	-
上海統一企業 飲料食品有 限公司	上海統一包裝有限公司	子公司(武漢統奕包裝)採權 益法評價之被投資公司	進 貨	240,112	5	月結30天	-	-	(41,247)	(4)	-
上海統一企業 管理諮詢有 限公司	統一商貿(昆山)有限公 司	子公司(統一企業(中國)投 資)採權益法評價之被投 資公司	進 貨	192,353	25	月結30天	-	-	(25,539)	(8)	-
上海統一企業 管理諮詢有 限公司	廣州統一企業有限公司	子公司(統一企業(中國)投 資)採權益法評價之被投 資公司	進 貨	104,549	14	月結30天	-	-	(12,094)	(4)	-
武穴統一企業 礦泉水有限 公司	武漢統奕包裝有限公司	子公司(武漢統奕包裝)採權 益法評價之被投資公司	進 貨	185,681	68	月結30天	-	-	(66,461)	(59)	-
徐州統一企業 有限公司	合肥統一企業有限公司	子公司(統一企業(中國)投 資)採權益法評價之被投 資公司	(銷 貨)	(121,306)	(55)	月結30天	-	-	1,581	25	-
上海易統食品 貿易有限公 司	統一商貿(昆山)有限公 司	子公司(統一企業(中國)投 資)採權益法評價之被投 資公司	(銷 貨)	(1,686,435)	(29)	月結30天	-	-	102,048	33	-
上海易統食品 貿易有限公 司	石家庄統一企業有限公 司	子公司(統一企業(中國)投 資)採權益法評價之被投 資公司	(銷 貨)	(1,192,397)	(21)	月結30天	-	-	104,923	34	-
上海易統食品 貿易有限公 司	泰州統實企業有限公司	子公司(統實(中國)投資)採 權益法評價之被投資公司	(銷 貨)	(303,408)	(5)	發票日後15天	-	-	12,752	4	-
上海易統食品 貿易有限公 司	昆山統實企業有限公司	子公司(統實(中國)投資)採 權益法評價之被投資公司	(銷 貨)	(279,361)	(5)	發票日後15天	-	-	33,515	11	-
上海易統食品 貿易有限公 司	廣州統一企業有限公司	子公司(統一企業(中國)投 資)採權益法評價之被投 資公司	(銷 貨)	(236,626)	(4)	月結30天	-	-	38,373	13	-
上海易統食品 貿易有限公 司	四川統實企業有限公司	子公司(統實(中國)投資)採 權益法評價之被投資公司	(銷 貨)	(210,978)	(4)	發票日後15天	-	-	37,287	12	-

進(銷)貨 之公司	交易對象名稱	關係	交易情形			交易條件與一般交易 不同之情形及原因		應收(付)票據、帳款			
			進(銷)貨	金額	佔總進(銷) 貨之比率	授信期間	單價	授信期間	餘額	佔總應收(付) 票據、帳 款之比率	備註
上海易統食品 貿易有限公司	統一商貿(上海)有限公 司	子公司(統一企業(中國)投 資)採權益法評價之被投 資公司	(銷 貨) (\$	196,011)	(3)	月結30天	\$ -	-	\$ 2,904	1	-
上海易統食品 貿易有限公司	桂林紫泉飲料工業有限 公司	子公司(統一企業(中國)投 資)採權益法評價之被投 資公司	(銷 貨) (162,716)	(3)	月結30天	-	-	22,960	8	-
上海易統食品 貿易有限公司	北京統實飲品有限公司	子公司(統實(中國)投資)採 權益法評價之被投資公司	(銷 貨) (154,900)	(3)	發票日後15天	-	-	14,863	5	-
上海易統食品 貿易有限公司	漳州統實包裝有限公司	子公司(統實(中國)投資)採 權益法評價之被投資公司	(銷 貨) (152,783)	(3)	發票日後15天	-	-	13,181	4	-
上海易統食品 貿易有限公司	湛江統實企業有限公司	子公司(統實(中國)投資)採 權益法評價之被投資公司	(銷 貨) (144,052)	(2)	發票日後5~45天	-	-	9,865	3	-
上海易統食品 貿易有限公司	惠州統實企業有限公司	子公司(統實(中國)投資)採 權益法評價之被投資公司	(銷 貨) (134,762)	(2)	發票日後15天	-	-	26,620	9	-

(註1)本公司對一般客戶與關係人之進銷貨交易條件，請詳附註七、關係人交易之說明，主要係依本公司客戶信用管理辦法而定。

(註2)本表金額涉及外幣者，應收(付)票據、帳款餘額係以財務報告日之匯率(美元：新台幣 1：30.71；人民幣：新台幣 1：4.452；越南盾：新台幣 1：0.001299；泰銖：新台幣 1：0.8874)換算為新台幣；
本期進銷貨交易金額則按民國111年度之平均匯率(美元：新台幣 1：29.85；人民幣：新台幣 1：4.430；越南盾：新台幣 1：0.001274；泰銖：新台幣 1：0.8521)換算為新台幣。

統一企業股份有限公司

應收關係人款項達新台幣一億元或實收資本額百分之二十以上

民國111年12月31日

附表八

帳列應收款項之公司	交易對象名稱	關係	應收關係人款項餘額			逾期應收關係人款項		應收關係人款項						
			帳	列	項	目	金	額	週	轉	率	金	額	處理方式
統一企業(股)公司	統昶行銷(股)公司	子公司(統一超商)採權益法評價之被投資公司	應收帳款	\$	1,082,645	8.63	\$	-	-		\$	1,077,491	\$	-
統一企業(股)公司	統昂企業(股)公司	子公司(凱友)採權益法評價之被投資公司	應收帳款		400,210	16.90		-	-			400,210		-
統一企業(股)公司	統一超商(股)公司	本公司採權益法評價之被投資公司	應收帳款		459,515	9.15		-	-			452,331		-
統一企業(股)公司	統一超商(股)公司	本公司採權益法評價之被投資公司	其他應收款		163,006	-		-	-			8,724		-
統一企業(股)公司	捷盟行銷(股)公司	子公司(統一超商)採權益法評價之被投資公司	應收帳款		491,903	8.85		-	-			447,899		-
統一企業(股)公司	統祥(股)公司	子公司(南聯)採權益法評價之被投資公司	應收帳款		251,930	5.57		-	-			182,288		-
統一企業(股)公司	統舜企業(股)公司	子公司(南聯)採權益法評價之被投資公司	應收帳款		192,613	5.40		-	-			161,827		-
統一企業(股)公司	統義食品(股)公司	子公司(南聯)採權益法評價之被投資公司	應收帳款		165,193	6.80		-	-			165,193		-
統一企業(股)公司	觀展企業(股)公司	子公司(南聯)採權益法評價之被投資公司	應收帳款		138,739	6.39		-	-			125,369		-
統一企業(股)公司	統展企業(股)公司	子公司(南聯)採權益法評價之被投資公司	應收帳款		129,548	8.87		-	-			129,548		-
凱友投資(股)公司	統上開發建設(股)公司	本公司採權益法評價之被投資公司	其他應收款		271,227	-		-	-			-		-
凱友投資(股)公司	統合開發(股)公司	本公司採權益法評價之被投資公司	其他應收款		200,351	-		-	-			-		-
凱友投資(股)公司	統一置業(股)公司	子公司(統一國際開發)採權益法評價之被投資公司	其他應收款		155,138	-		-	-			-		-
統一速邁自販	統上開發建設(股)公司	本公司採權益法評價之被投資公司	其他應收款		100,000	-		-	-			-		-
統一數網(股)公司	統上開發建設(股)公司	本公司採權益法評價之被投資公司	其他應收款		200,209	-		-	-			-		-
南聯國際貿易(股)公司	聯柏企業(股)公司	子公司(南聯)採權益法評價之被投資公司	應收帳款		225,140	6.67		-	-			-		-
德記洋行(股)公司	統一超商(股)公司	本公司採權益法評價之被投資公司	應收帳款		115,496	5.99		-	-			-		-
德記洋行(股)公司	統上開發建設(股)公司	本公司採權益法評價之被投資公司	其他應收款		100,045	-		-	-			-		-
統奕包裝(股)公司	統一超商(股)公司	本公司採權益法評價之被投資公司	應收帳款		103,063	2.79		-	-			-		-
統一實業(股)公司	福建統一馬口鐵有限公司	子公司(開曼福建統一)採權益法評價之被投資公司	應收帳款		318,927	8.53		-	-			104,020		-
統昂企業(股)公司	統一超商(股)公司	本公司採權益法評價之被投資公司	應收帳款		187,207	13.50		-	-			-		-
統昂企業(股)公司	統祥(股)公司	子公司(南聯)採權益法評價之被投資公司	應收帳款		174,735	6.10		-	-			-		-
統祥(股)公司	家福(股)公司	本公司採權益法評價之被投資公司	應收帳款		211,832	3.76		-	-			-		-

帳列應收款項之公司	交易對象名稱	關係	應收關係人款項餘額			逾期應收關係人款項		應收關係人款項	
			帳列項目	金額	週轉率	金額	處理方式	期後收回金額	提列備抵損失金額
聯柏企業(股)公司	統一超商(股)公司	本公司採權益法評價之被投資公司	應收帳款	\$ 101,094	7.75	\$ -	-	\$ -	\$ -
統鉅企業(股)公司	家福(股)公司	本公司採權益法評價之被投資公司	應收帳款	104,667	5.11	-	-	-	-
凱亞食品(股)公司	統一超商(股)公司	本公司採權益法評價之被投資公司	應收帳款	118,228	6.77	-	-	-	-
統實(中國)投資有限公司	無錫統一實業包裝有限公司	子公司(開曼統一實業)採權益法評價之被投資公司	其他應收款	705,256	-	-	-	138,086	-
統實(中國)投資有限公司	福建統一馬口鐵有限公司	子公司(開曼福建統一)採權益法評價之被投資公司	其他應收款	316,765	-	-	-	-	-
統實(中國)投資有限公司	天津統實飲料有限公司	子公司(統實(中國)投資)採權益法評價之被投資公司	其他應收款	107,144	-	-	-	305	-
四川統實企業有限公司	成都統一企業食品有限公司	子公司(統一企業(中國)投資)採權益法評價之被投資公司	應收帳款	262,372	9.40	-	-	262,372	-
四川統實企業有限公司	成都統實企業有限公司	子公司(統實(中國)投資)採權益法評價之被投資公司	其他應收款	363,405	-	-	-	194	-
四川統實企業有限公司	無錫統一實業包裝有限公司	子公司(開曼統一實業)採權益法評價之被投資公司	其他應收款	248,406	-	-	-	54	-
四川統實企業有限公司	福建統一馬口鐵有限公司	子公司(開曼福建統一)採權益法評價之被投資公司	其他應收款	136,745	-	-	-	-	-
湛江統實企業有限公司	惠州統實企業有限公司	子公司(統實(中國)投資)採權益法評價之被投資公司	其他應收款	245,089	-	-	-	-	-
湛江統實企業有限公司	福建統一馬口鐵有限公司	子公司(開曼福建統一)採權益法評價之被投資公司	其他應收款	134,397	-	-	-	-	-
漳州統實包裝有限公司	廣州統一企業有限公司	子公司(統一企業(中國)投資)採權益法評價之被投資公司	應收帳款	188,804	10.99	-	-	176,868	-
泰州統實企業有限公司	泰州統一企業有限公司	子公司(統一企業(中國)投資)採權益法評價之被投資公司	應收帳款	193,675	12.68	-	-	193,675	-
泰州統實企業有限公司	無錫統和新創包裝科技 有限公司	子公司(無錫統一實業)採權益法評價之被投資公司	其他應收款	178,248	-	-	-	-	-
泰州統實企業有限公司	福建統一馬口鐵有限公司	子公司(開曼福建統一)採權益法評價之被投資公司	其他應收款	134,459	-	-	-	-	-
惠州統實企業有限公司	廣州統一企業有限公司	子公司(統一企業(中國)投資)採權益法評價之被投資公司	應收帳款	154,680	11.34	-	-	84,510	-
昆山統實企業有限公司	統一商貿(昆山)有限公司	子公司(統一企業(中國)投資)採權益法評價之被投資公司	應收帳款	291,487	9.29	-	-	291,487	-
昆山統實企業有限公司	統實(中國)投資有限公司	子公司(統一實業)採權益法評價之被投資公司	其他應收款	129,286	-	-	-	49,157	-
北京統實飲品有限公司	北京統一飲品有限公司	子公司(統一企業(中國)投資)採權益法評價之被投資公司	應收帳款	188,211	13.79	-	-	188,211	-
北京統實飲品有限公司	福建統一馬口鐵有限公司	子公司(開曼福建統一)採權益法評價之被投資公司	其他應收款	111,690	-	-	-	-	-
北京統實飲品有限公司	無錫統一實業包裝有限公司	子公司(開曼統一實業)採權益法評價之被投資公司	其他應收款	111,424	-	-	-	-	-
北京統實飲品有限公司	惠州統實企業有限公司	子公司(統實(中國)投資)採權益法評價之被投資公司	其他應收款	200,528	-	-	-	-	-

帳列應收款項之公司	交易對象名稱	關係	應收關係人款項餘額			逾期應收關係人款項		應收關係人款項	
			帳列項目	金額	週轉率	金額	處理方式	期後收回金額	提列備抵損失金額
成都統一實業包裝有限公司	無錫統一實業包裝有限公司	子公司(開曼統一實業)採權益法評價之被投資公司	其他應收款	\$ 289,653	-	\$ -	-	\$ -	\$ -
江蘇統一馬口鐵有限公司	無錫統和新創包裝科技有限公司	子公司(無錫統一實業)採權益法評價之被投資公司	其他應收款	178,248	-	-	-	-	-
江蘇統一馬口鐵有限公司	無錫統一實業包裝有限公司	子公司(開曼統一實業)採權益法評價之被投資公司	其他應收款	155,967	-	-	-	-	-
江蘇統一馬口鐵有限公司	福建統一馬口鐵有限公司	子公司(開曼福建統一)採權益法評價之被投資公司	其他應收款	134,296	-	-	-	134,296	-
統一超食代(股)公司	統一超商(股)公司	本公司採權益法評價之被投資公司	應收帳款	840,084	5.81	-	-	418,252	-
二十一世紀生活事業(股)公司	統一超商(股)公司	本公司採權益法評價之被投資公司	應收帳款	188,314	5.87	-	-	164,723	-
統一藥品(股)公司	統一超商(股)公司	本公司採權益法評價之被投資公司	應收帳款	162,922	6.05	-	-	39,694	-
統一資訊(股)公司	統一超商(股)公司	本公司採權益法評價之被投資公司	應收帳款	235,884	4.22	-	-	114,674	-
安源資訊(股)公司	統一超商(股)公司	本公司採權益法評價之被投資公司	應收帳款	134,200	5.38	-	-	74,050	-
捷盛運輸(股)公司	大智通文化行銷(股)公司	子公司(統一超商)採權益法評價之被投資公司	應收帳款	174,633	8.56	-	-	-	-
捷盛運輸(股)公司	統昶行銷(股)公司	子公司(統一超商)採權益法評價之被投資公司	應收帳款	135,743	11.04	-	-	-	-
捷順運輸(股)公司	捷盛運輸(股)公司	子公司(捷盟行銷)採權益法評價之被投資公司	應收帳款	137,951	11.32	-	-	-	-
捷順運輸(股)公司	統一速達(股)公司	子公司(統一超商)採權益法評價之被投資公司	應收帳款	136,766	5.16	-	-	48,571	-
Uni-President (Thailand) Ltd.	Uni-President Marketing Co., Ltd.	子公司(Uni-President (Thailand) Ltd.)採權益法評價之被投資公司	應收帳款	156,469	5.50	-	-	-	-
Uni-President (Philippines) Corp.	Uni-President Land Corp.	子公司(Uni-President Southeast Asia Holdings Ltd.)採權益法評價之被投資公司	其他應收款	306,196	-	-	-	-	-
Uni-President (Vietnam) Co., Ltd.	Uni-President Vietnam Aquatic Breeding Co., Ltd.	子公司(Uni-President (Vietnam) Co., Ltd.)採權益法評價之被投資公司	其他應收款	168,838	-	-	-	-	-
青島統一飼料農牧有限公司	中山統一企業有限公司	子公司(統一企業(中國)投資)採權益法評價之被投資公司	應收帳款	148,621	2.46	-	-	-	-
上海統星食品貿易有限公司	統一企業(中國)投資有限公司	子公司(統一企業香港控股)採權益法評價之被投資公司	其他應收款	117,949	-	-	-	-	-
統一企業(中國)投資有限公司	天津統一企業有限公司	子公司(統一企業(中國)投資)採權益法評價之被投資公司	其他應收款	1,714,769	-	-	-	-	-
統一企業(中國)投資有限公司	北京統一飲品有限公司	子公司(統一企業(中國)投資)採權益法評價之被投資公司	其他應收款	1,156,983	-	-	-	-	-
統一企業(中國)投資有限公司	統一商貿(昆山)有限公司	子公司(統一企業(中國)投資)採權益法評價之被投資公司	其他應收款	1,147,683	-	-	-	-	-
統一企業(中國)投資有限公司	山西統一企業有限公司	子公司(統一企業(中國)投資)採權益法評價之被投資公司	其他應收款	1,062,024	-	-	-	-	-

帳列應收款項之公司	交易對象名稱	關係	應收關係人款項餘額			逾期應收關係人款項		應收關係人款項	
			帳列項目	金額	週轉率	金額	處理方式	期後收回金額	提列備抵損失金額
統一企業(中國)投資有限公司	白銀統一企業有限公司	子公司(統一企業(中國)投資)採權益法評價之被投資公司	其他應收款	\$ 657,794	-	\$ -	-	\$ -	\$ -
統一企業(中國)投資有限公司	成都統一企業食品有限公司	子公司(統一企業(中國)投資)採權益法評價之被投資公司	其他應收款	649,551	-	-	-	-	-
統一企業(中國)投資有限公司	內蒙古統一企業有限公司	子公司(統一企業(中國)投資)採權益法評價之被投資公司	其他應收款	521,006	-	-	-	-	-
統一企業(中國)投資有限公司	江蘇統一企業有限公司	子公司(統一企業(中國)投資)採權益法評價之被投資公司	其他應收款	423,109	-	-	-	-	-
統一企業(中國)投資有限公司	長白山統一企業(吉林)礦泉水有限公司	子公司(統一企業(中國)投資)採權益法評價之被投資公司	其他應收款	459,974	-	-	-	-	-
統一企業(中國)投資有限公司	石家庄統一企業有限公司	子公司(統一企業(中國)投資)採權益法評價之被投資公司	其他應收款	320,729	-	-	-	-	-
統一企業(中國)投資有限公司	哈爾濱統一企業有限公司	子公司(統一企業(中國)投資)採權益法評價之被投資公司	其他應收款	421,186	-	-	-	-	-
統一企業(中國)投資有限公司	呼圖壁統一企業番茄製品科技有限公司	子公司(統一企業(中國)投資)採權益法評價之被投資公司	其他應收款	510,833	-	-	-	-	-
統一企業(中國)投資有限公司	長春統一企業有限公司	子公司(統一企業(中國)投資)採權益法評價之被投資公司	其他應收款	476,596	-	-	-	-	-
統一企業(中國)投資有限公司	徐州統一企業有限公司	子公司(統一企業(中國)投資)採權益法評價之被投資公司	其他應收款	171,649	-	-	-	-	-
統一企業(中國)投資有限公司	上海統一企業管理諮詢有限公司	子公司(統一企業(中國)投資)採權益法評價之被投資公司	其他應收款	468,902	-	-	-	-	-
統一企業(中國)投資有限公司	陝西統一企業有限公司	子公司(統一企業(中國)投資)採權益法評價之被投資公司	其他應收款	153,903	-	-	-	-	-
統一企業(中國)投資有限公司	巴馬統一礦泉水有限公司	子公司(統一企業(中國)投資)採權益法評價之被投資公司	其他應收款	103,749	-	-	-	-	-
貴陽統一企業有限公司	統一企業(中國)投資有限公司	子公司(統一企業香港控股)採權益法評價之被投資公司	其他應收款	423,209	-	-	-	-	-
上海統一企業有限公司	統一企業(中國)投資有限公司	子公司(統一企業香港控股)採權益法評價之被投資公司	其他應收款	217,773	-	-	-	-	-
成都統一企業食品有限公司	統一企業(中國)投資有限公司	子公司(統一企業香港控股)採權益法評價之被投資公司	應收帳款	298,484	13.26	-	-	-	-
泰州統一企業有限公司	統一商貿(昆山)有限公司	子公司(統一企業(中國)投資)採權益法評價之被投資公司	應收帳款	274,888	14.01	-	-	-	-
泰州統一企業有限公司	統一企業(中國)投資有限公司	子公司(統一企業香港控股)採權益法評價之被投資公司	其他應收款	472,518	-	-	-	-	-
上海統一企業飲料食品有限公司	統一商貿(昆山)有限公司	子公司(統一企業(中國)投資)採權益法評價之被投資公司	應收帳款	765,319	8.38	-	-	-	-
福州統一企業有限公司	廣州統一企業有限公司	子公司(統一企業(中國)投資)採權益法評價之被投資公司	應收帳款	189,649	8.03	-	-	-	-
福州統一企業有限公司	統一企業(中國)投資有限公司	子公司(統一企業香港控股)採權益法評價之被投資公司	其他應收款	378,672	-	-	-	-	-

帳列應收款項之公司	交易對象名稱	關係	應收關係人款項餘額			逾期應收關係人款項		應收關係人款項	
			帳列項目	金額	週轉率	金額	處理方式	期後收回金額	提列備抵損失金額
杭州統一企業有限公司	統一商貿(昆山)有限公司	子公司(統一企業(中國)投資)採權益法評價之被投資公司	應收帳款	\$ 641,871	10.56	\$ -	-	-	\$ -
杭州統一企業有限公司	統一企業(中國)投資有限公司	子公司(統一企業香港控股)採權益法評價之被投資公司	其他應收款	109,738	-	-	-	-	-
廣州統一企業有限公司	福州統一企業有限公司	子公司(統一企業(中國)投資)採權益法評價之被投資公司	應收帳款	148,033	15.33	-	-	-	-
廣州統一企業有限公司	統一企業(中國)投資有限公司	子公司(統一企業香港控股)採權益法評價之被投資公司	其他應收款	821,067	-	-	-	-	-
南昌統一企業有限公司	統一企業(中國)投資有限公司	子公司(統一企業香港控股)採權益法評價之被投資公司	其他應收款	1,258,005	-	-	-	-	-
湛江統一企業有限公司	統一企業(中國)投資有限公司	子公司(統一企業香港控股)採權益法評價之被投資公司	其他應收款	524,546	-	-	-	-	-
長沙統一企業有限公司	統一企業(中國)投資有限公司	子公司(統一企業香港控股)採權益法評價之被投資公司	其他應收款	1,162,173	-	-	-	-	-
濟南統一企業有限公司	鄭州統一企業有限公司	子公司(統一企業(中國)投資)採權益法評價之被投資公司	應收帳款	535,901	10.45	-	-	-	-
濟南統一企業有限公司	統一企業(中國)投資有限公司	子公司(統一企業香港控股)採權益法評價之被投資公司	其他應收款	278,434	-	-	-	-	-
武漢統一企業食品有限公司	長沙統一企業有限公司	子公司(統一企業(中國)投資)採權益法評價之被投資公司	應收帳款	342,144	7.16	-	-	-	-
武漢統一企業食品有限公司	南昌統一企業有限公司	子公司(統一企業(中國)投資)採權益法評價之被投資公司	應收帳款	136,415	6.18	-	-	-	-
武漢統一企業食品有限公司	統一企業(中國)投資有限公司	子公司(統一企業香港控股)採權益法評價之被投資公司	其他應收款	195,968	-	-	-	-	-
統一(上海)商貿有限公司	統一企業(中國)投資有限公司	子公司(統一企業香港控股)採權益法評價之被投資公司	其他應收款	149,424	-	-	-	-	-
合肥統一企業有限公司	統一商貿(昆山)有限公司	子公司(統一企業(中國)投資)採權益法評價之被投資公司	應收帳款	133,040	13.68	-	-	-	-
合肥統一企業有限公司	統一企業(中國)投資有限公司	子公司(統一企業香港控股)採權益法評價之被投資公司	其他應收款	633,188	-	-	-	-	-
重慶統一企業有限公司	統一企業(中國)投資有限公司	子公司(統一企業香港控股)採權益法評價之被投資公司	其他應收款	559,687	-	-	-	-	-
鄭州統一企業有限公司	統一企業(中國)投資有限公司	子公司(統一企業香港控股)採權益法評價之被投資公司	其他應收款	1,370,378	-	-	-	-	-
瀋陽統一企業有限公司	統一企業(中國)投資有限公司	子公司(統一企業香港控股)採權益法評價之被投資公司	其他應收款	418,088	-	-	-	-	-
阿克蘇統一企業有限公司	統一企業(中國)投資有限公司	子公司(統一企業香港控股)採權益法評價之被投資公司	其他應收款	336,776	-	-	-	-	-
新疆統一企業食品有限公司	統一企業(中國)投資有限公司	子公司(統一企業香港控股)採權益法評價之被投資公司	其他應收款	754,968	-	-	-	-	-
河南統一企業有限公司	鄭州統一企業有限公司	子公司(統一企業(中國)投資)採權益法評價之被投資公司	應收帳款	445,886	16.20	-	-	-	-

帳列應收款項之公司	交易對象名稱	關係	應收關係人款項餘額			逾期應收關係人款項		應收關係人款項	
			帳列項目	金額	週轉率	金額	處理方式	期後收回金額	提列備抵損失金額
陝西統一企業有限公司	新疆統一企業食品有限公司	子公司(統一企業(中國)投資)採權益法評價之被投資公司	應收帳款	\$ 274,765	7.92	\$ -	-	-	\$ -
統一商貿(昆山)有限公司	統一企業(中國)投資有限公司	子公司(統一企業香港控股)採權益法評價之被投資公司	應收帳款	220,893	13.99	-	-	-	-
統一商貿(昆山)有限公司	合肥統一企業有限公司	子公司(統一企業(中國)投資)採權益法評價之被投資公司	應收帳款	122,504	7.72	-	-	-	-
天津統一企業有限公司	北京統一飲品有限公司	子公司(統一企業(中國)投資)採權益法評價之被投資公司	應收帳款	299,466	9.86	-	-	-	-
煙台統利飲料工業有限公司	統一企業(中國)投資有限公司	子公司(統一企業香港控股)採權益法評價之被投資公司	其他應收款	255,523	-	-	-	-	-
湖南統一企業有限公司	統一企業(中國)投資有限公司	子公司(統一企業香港控股)採權益法評價之被投資公司	其他應收款	228,258	-	-	-	-	-
昆明統一企業食品有限公司	統一企業(中國)投資有限公司	子公司(統一企業香港控股)採權益法評價之被投資公司	其他應收款	388,301	-	-	-	-	-
南寧統一企業有限公司	統一企業(中國)投資有限公司	子公司(統一企業香港控股)採權益法評價之被投資公司	其他應收款	835,414	-	-	-	-	-
海南統一企業有限公司	統一企業(中國)投資有限公司	子公司(統一企業香港控股)採權益法評價之被投資公司	其他應收款	297,193	-	-	-	-	-
寧夏統一企業有限公司	統一企業(中國)投資有限公司	子公司(統一企業香港控股)採權益法評價之被投資公司	其他應收款	461,179	-	-	-	-	-
上海易統食品貿易有限公司	石家莊統一企業有限公司	子公司(統一企業(中國)投資)採權益法評價之被投資公司	應收帳款	104,923	14.79	-	-	-	-
上海易統食品貿易有限公司	統一商貿(昆山)有限公司	子公司(統一企業(中國)投資)採權益法評價之被投資公司	應收帳款	102,048	4.62	-	-	-	-

(註)本表金額涉及外幣者，係以財務報告日之匯率(美元：新台幣 1：30.71；人民幣：新台幣 1：4.452；泰銖：新台幣 1：0.8874；越南盾：新台幣 1：0.001299)換算為新台幣。

統一企業股份有限公司
從事衍生工具交易
民國111年12月31日

附表九

單位：新台幣仟元

公 司 名 稱	衍 生 工 具	名 目 本 金 (仟 元)	帳 面 價 值
統一企業(股)公司	遠期外匯合約－買美元	USD 6,250	\$ 1,911
統清(股)公司	遠期外匯合約－買美元	USD 4,750	53
德記洋行(股)公司	遠期外匯合約－買美元	USD 1,024	(232)
台灣神隆(股)公司	遠期外匯合約－賣美元	USD 10,468	(360)
President (B.V.I.) International Holdings Ltd.	股權連結商品	USD 2,500	77,282

(註1)本公司民國111年1至12月從事衍生工具交易認列之淨利益為\$141,599。

(註2)本公司之子公司民國111年1至12月從事衍生工具交易認列之淨利益為\$20,966。

(註3)本表金額涉及外幣者，係以財務報告日之匯率(美元：新台幣 1：30.71)換算為新台幣。

統一企業股份有限公司
 母公司與子公司及各子公司間之業務關係及重要交易往來情形及金額
 民國111年1月1日至12月31日

附表十

單位：新台幣仟元

編號 (註2)	交易人名稱	交易往來對象	與交易人之關係 (註3)	交易往來情形				佔合併總營收或 總資產之比率 (註4)
				項目	金額	交易條件		
0	統一企業(股)公司	統昶行銷(股)公司	1	銷 貨	\$ 9,011,819	月結45天	2%	
0	統一企業(股)公司	統昶行銷(股)公司	1	應 收 帳 款	1,082,645	-	-	
0	統一企業(股)公司	統昶行銷(股)公司	1	運 費	534,578	-	-	
0	統一企業(股)公司	統昂企業(股)公司	1	銷 貨	5,778,144	週結38天	1%	
0	統一企業(股)公司	統昂企業(股)公司	1	應 收 帳 款	400,210	-	-	
0	統一企業(股)公司	統一超商(股)公司	1	銷 貨	4,120,205	月結35天	1%	
0	統一企業(股)公司	統一超商(股)公司	1	應 收 帳 款	459,515	-	-	
0	統一企業(股)公司	統一超商(股)公司	1	其 他 應 收 款	163,006	-	-	
0	統一企業(股)公司	捷盟行銷(股)公司	1	銷 貨	3,955,398	月結30天	1%	
0	統一企業(股)公司	捷盟行銷(股)公司	1	應 收 帳 款	491,903	-	-	
0	統一企業(股)公司	統祥(股)公司	1	銷 貨	1,305,048	週結60天	-	
0	統一企業(股)公司	統祥(股)公司	1	應 收 帳 款	251,930	-	-	
0	統一企業(股)公司	統義食品(股)公司	1	銷 貨	1,074,385	週結50天	-	
0	統一企業(股)公司	統義食品(股)公司	1	應 收 帳 款	165,193	-	-	
0	統一企業(股)公司	統舜企業(股)公司	1	銷 貨	1,016,214	週結62天	-	
0	統一企業(股)公司	統舜企業(股)公司	1	應 收 帳 款	192,613	-	-	
0	統一企業(股)公司	統一速邁自販(股)公司	1	銷 貨	683,185	月結20天	-	
0	統一企業(股)公司	富義企業(股)公司	1	銷 貨	656,560	週結27天	-	
0	統一企業(股)公司	統享企業(股)公司	1	銷 貨	547,041	週結49天	-	
0	統一企業(股)公司	悠旅生活事業(股)公司	1	銷 貨	453,215	月結30天	-	
0	統一企業(股)公司	統鉅企業(股)公司	1	銷 貨	451,777	週結65天	-	
0	統一企業(股)公司	堃富(股)公司	1	銷 貨	401,875	週結42天	-	
0	統一企業(股)公司	宜發企業(股)公司	1	銷 貨	273,852	週結36天	-	
0	統一企業(股)公司	晟發企業(股)公司	1	銷 貨	231,465	週結40天	-	
0	統一企業(股)公司	統一超食代(股)公司	1	銷 貨	217,203	月結45天	-	
0	統一企業(股)公司	統詰(股)公司	1	銷 貨	211,218	週結58天	-	

交易往來情形								
編號 (註2)	交易人名稱	交易往來對象	與交易人之關係 (註3)	項目	金額	交易條件	佔合併總營收或 總資產之比率 (註4)	
0	統一企業(股)公司	信統企業(股)公司	1	銷 貨	\$ 175,945	週結17天	-	
0	統一企業(股)公司	統先(股)公司	1	銷 貨	171,115	週結46天	-	
0	統一企業(股)公司	樺佐(股)公司	1	銷 貨	142,339	週結51天	-	
0	統一企業(股)公司	統翔興業(股)公司	1	銷 貨	133,827	週結49天	-	
0	統一企業(股)公司	統有企業(股)公司	1	銷 貨	133,220	週結12天	-	
0	統一企業(股)公司	威統企業(股)公司	1	銷 貨	131,007	週結12天	-	
0	統一企業(股)公司	統澄企業(股)公司	1	銷 貨	119,593	週結12天	-	
0	統一企業(股)公司	愿泰企業(股)公司	1	銷 貨	116,644	週結52天	-	
0	統一企業(股)公司	統萬(股)公司	1	進 貨	960,173	月結25~30天	-	
0	統一企業(股)公司	統清(股)公司	1	進 貨	729,892	月結30天	-	
0	統一企業(股)公司	Uni-President (Vietnam) Co., Ltd.	1	進 貨	547,458	交貨後30天	-	
0	統一企業(股)公司	統奕包裝(股)公司	1	進 貨	277,242	月結30天	-	
0	統一企業(股)公司	統一數網(股)公司	1	廣 告 費	428,630	月結30天	-	
0	統一企業(股)公司	統一夢公園生活事業(股)公司	1	廣 告 費	380,078	月結45天	-	
0	統一企業(股)公司	統一棒球隊(股)公司	1	廣 告 費	213,360	週結30天	-	
1	凱友投資(股)公司	統上開發建設(股)公司	3	其 他 應 收 款	271,227	-	-	
1	凱友投資(股)公司	統合開發(股)公司	3	其 他 應 收 款	200,351	-	-	
1	凱友投資(股)公司	統一置業(股)公司	3	其 他 應 收 款	155,138	-	-	
2	南聯國際貿易(股)公司	聯柏企業(股)公司	3	銷 貨	1,183,099	月結35天	-	
2	南聯國際貿易(股)公司	聯柏企業(股)公司	3	應 收 帳 款	225,140	-	-	
2	南聯國際貿易(股)公司	統澄企業(股)公司	3	銷 貨	136,254	出貨後12天	-	
2	南聯國際貿易(股)公司	信統企業(股)公司	3	銷 貨	123,590	出貨後12天	-	
3	統一速邁自販(股)公司	統上開發建設(股)公司	3	其 他 應 收 款	100,000	-	-	
4	統一夢公園生活事業(股)公司	統昂企業(股)公司	3	媒 體 收 入	213,836	月結45天	-	
5	統一數網(股)公司	統一超商(股)公司	3	服 務 收 入	1,307,611	月結60天	-	
5	統一數網(股)公司	統上開發建設(股)公司	3	其 他 應 收 款	200,209	-	-	
6	統正開發(股)公司	統一生活事業(股)公司	3	銷 貨	157,830	月結30天	-	
7	統一開發(股)公司	統一百華(股)公司	3	租 賃 收 入	365,982	按月收現	-	
8	德記洋行(股)公司	統一超商(股)公司	3	銷 貨	684,936	月結20~70天	-	
8	德記洋行(股)公司	統一超商(股)公司	3	應 收 帳 款	115,496	-	-	
8	德記洋行(股)公司	悠旅生活事業(股)公司	3	銷 貨	182,323	月結30天	-	

交易往來情形							
編號 (註2)	交易人名稱	交易往來對象	與交易人之關係 (註3)	項目	金額	交易條件	佔合併總營收或 總資產之比率 (註4)
8	德記洋行(股)公司	統上開發建設(股)公司	3	其他應收款	\$ 100,045	-	-
9	統一東京(股)公司	統一速達(股)公司	3	銷貨	137,900	月結30天	-
10	統奕包裝(股)公司	統一超商(股)公司	3	銷貨	527,060	月結15~60天	-
10	統奕包裝(股)公司	統一超商(股)公司	3	應收帳款	103,063	-	-
11	統一實業(股)公司	福建統一馬口鐵有限公司	3	銷貨	4,454,395	貨物裝船後50天	1%
11	統一實業(股)公司	福建統一馬口鐵有限公司	3	應收帳款	318,927	-	-
12	統昂企業(股)公司	統一超商(股)公司	3	銷貨	2,301,043	月結30天	-
12	統昂企業(股)公司	統一超商(股)公司	3	應收帳款	187,207	-	-
12	統昂企業(股)公司	統祥(股)公司	3	銷貨	1,040,633	週結60天	-
12	統昂企業(股)公司	統祥(股)公司	3	應收帳款	174,735	-	-
12	統昂企業(股)公司	統鉅企業(股)公司	3	銷貨	302,552	週結56天	-
12	統昂企業(股)公司	統有企業(股)公司	3	銷貨	187,556	週結12天	-
12	統昂企業(股)公司	信統企業(股)公司	3	銷貨	175,810	週結17天	-
12	統昂企業(股)公司	歲統企業(股)公司	3	銷貨	156,327	週結12天	-
12	統昂企業(股)公司	統博企業(股)公司	3	銷貨	126,289	週結12天	-
12	統昂企業(股)公司	統滢企業(股)公司	3	銷貨	108,399	週結12天	-
13	聯柏企業(股)公司	統一超商(股)公司	3	銷貨	683,912	月結10~54天	-
13	聯柏企業(股)公司	統一超商(股)公司	3	應收帳款	101,094	-	-
14	凱亞食品(股)公司	統一超商(股)公司	3	銷貨	785,595	月結40天	-
14	凱亞食品(股)公司	統一超商(股)公司	3	應收帳款	118,228	-	-
14	凱亞食品(股)公司	悠旅生活事業(股)公司	3	銷貨	103,042	月結30天	-
15	統實(中國)投資有限公司	無錫統一實業包裝有限公司	3	其他應收款	705,256	-	-
15	統實(中國)投資有限公司	福建統一馬口鐵有限公司	3	其他應收款	316,765	-	-
15	統實(中國)投資有限公司	天津統實飲料有限公司	3	其他應收款	107,144	-	-
16	成都統一實業包裝有限公司	無錫統一實業包裝有限公司	3	其他應收款	289,653	-	-
17	無錫統一實業包裝有限公司	成都統一實業包裝有限公司	3	銷貨	486,972	月結30天	-
17	無錫統一實業包裝有限公司	長沙統實包裝有限公司	3	銷貨	426,360	月結30天	-
17	無錫統一實業包裝有限公司	統一商貿(昆山)有限公司	3	銷貨	227,266	月結90天	-
18	江蘇統一馬口鐵有限公司	長沙統實包裝有限公司	3	銷貨	521,691	發票日後67天	-
18	江蘇統一馬口鐵有限公司	無錫統和新創包裝科技有限公司	3	其他應收款	178,248	-	-
18	江蘇統一馬口鐵有限公司	無錫統一實業包裝有限公司	3	其他應收款	155,967	-	-

交易往來情形							
編號 (註2)	交易人名稱	交易往來對象	與交易人之關係 (註3)	項目	金額	交易條件	佔合併總營收或 總資產之比率 (註4)
18	江蘇統一馬口鐵有限公司	福建統一馬口鐵有限公司	3	其他應收款	\$ 134,296	-	-
19	福建統一馬口鐵有限公司	江蘇統一馬口鐵有限公司	3	銷貨	2,365,488	發票日後67天	-
19	福建統一馬口鐵有限公司	長沙統實包裝有限公司	3	銷貨	156,294	發票日後67天	-
20	四川統實企業有限公司	成都統一企業食品有限公司	3	銷貨	2,301,964	發票日後25天	-
20	四川統實企業有限公司	成都統一企業食品有限公司	3	應收帳款	262,372	-	-
20	四川統實企業有限公司	成都統實企業有限公司	3	其他應收款	363,405	-	-
20	四川統實企業有限公司	無錫統一實業包裝有限公司	3	其他應收款	248,406	-	-
20	四川統實企業有限公司	福建統一馬口鐵有限公司	3	其他應收款	136,745	-	-
21	湛江統實企業有限公司	湛江統一企業有限公司	3	銷貨	1,315,495	發票日後25天	-
21	湛江統實企業有限公司	廣州統一企業有限公司	3	銷貨	305,297	預收50%，餘款發票日後45天	-
21	湛江統實企業有限公司	惠州統實企業有限公司	3	其他應收款	245,089	-	-
21	湛江統實企業有限公司	福建統一馬口鐵有限公司	3	其他應收款	134,397	-	-
22	漳州統實包裝有限公司	廣州統一企業有限公司	3	銷貨	1,672,055	發票日後25天	-
22	漳州統實包裝有限公司	廣州統一企業有限公司	3	應收帳款	188,804	-	-
23	惠州統實企業有限公司	廣州統一企業有限公司	3	銷貨	1,478,584	發票日後25天	-
23	惠州統實企業有限公司	廣州統一企業有限公司	3	應收帳款	154,680	-	-
24	泰州統實企業有限公司	泰州統一企業有限公司	3	銷貨	2,221,899	發票日後25天	-
24	泰州統實企業有限公司	泰州統一企業有限公司	3	應收帳款	193,675	-	-
24	泰州統實企業有限公司	廣州統一企業有限公司	3	銷貨	138,699	預收50%，餘款發票日後45天	-
24	泰州統實企業有限公司	無錫統和新創包裝科技有限公司	3	其他應收款	178,248	-	-
24	泰州統實企業有限公司	福建統一馬口鐵有限公司	3	其他應收款	134,459	-	-
25	成都統實企業有限公司	成都統一企業食品有限公司	3	銷貨	583,467	發票日後25天	-
25	成都統實企業有限公司	廣州統一企業有限公司	3	銷貨	118,078	預收50%，餘款發票日後45天	-
26	昆山統實企業有限公司	統一商貿(昆山)有限公司	3	銷貨	2,379,166	發票日後25天	-
26	昆山統實企業有限公司	統一商貿(昆山)有限公司	3	應收帳款	291,487	-	-
26	昆山統實企業有限公司	統實(中國)投資有限公司	3	其他應收款	129,286	-	-
27	北京統實飲品有限公司	北京統一飲品有限公司	3	銷貨	2,064,741	發票日後25天	-
27	北京統實飲品有限公司	北京統一飲品有限公司	3	應收帳款	188,211	-	-
27	北京統實飲品有限公司	惠州統實企業有限公司	3	其他應收款	200,528	-	-
27	北京統實飲品有限公司	福建統一馬口鐵有限公司	3	其他應收款	111,690	-	-
27	北京統實飲品有限公司	無錫統一實業包裝有限公司	3	其他應收款	111,424	-	-

交易往來情形

編號 (註2)	交易人名稱	交易往來對象	與交易人之關係 (註3)	交易往來情形			佔合併總營收或 總資產之比率 (註4)
				項目	金額	交易條件	
28	天津統實飲料有限公司	天津統一企業有限公司	3	銷 貨	\$ 589,065	發票日後25天	-
29	神隆醫藥(常熟)有限公司	台灣神隆(股)公司	3	銷 貨	305,114	月結90天	-
30	統一生活事業(股)公司	統一超商(股)公司	3	銷 貨	150,069	月結30~60天	-
31	首阜企業管理顧問(股)公司	統一超商(股)公司	3	勞 務 收 入	270,408	月結45~65天	-
32	大智通文化行銷(股)公司	博客來數位科技(股)公司	3	勞 務 收 入	301,652	月結30~90天	-
33	愛金卡(股)公司	統一超商(股)公司	3	銷 貨	204,594	月結60天	-
33	愛金卡(股)公司	統一超商(股)公司	3	勞 務 收 入	184,997	月結60天	-
34	二十一世紀生活事業(股)公司	統一超商(股)公司	3	銷 貨	1,024,131	月結30~60天	-
34	二十一世紀生活事業(股)公司	統一超商(股)公司	3	應 收 帳 款	188,314	-	-
35	統一速達(股)公司	統一超商(股)公司	3	銷 貨	504,162	月結60天	-
35	統一速達(股)公司	統一客樂得服務(股)公司	3	勞 務 收 入	259,166	月結30天	-
35	統一速達(股)公司	博客來數位科技(股)公司	3	勞 務 收 入	110,993	月結30天	-
36	統一超食代(股)公司	統一超商(股)公司	3	銷 貨	4,509,030	月結45天	1%
36	統一超食代(股)公司	統一超商(股)公司	3	應 收 帳 款	840,084	-	-
36	統一超食代(股)公司	二十一世紀生活事業(股)公司	3	銷 貨	147,757	月結60天	-
37	安源資訊(股)公司	統一超商(股)公司	3	勞 務 收 入	675,507	月結40天	-
37	安源資訊(股)公司	統一超商(股)公司	3	應 收 帳 款	134,200	-	-
38	統一資訊(股)公司	統一超商(股)公司	3	勞 務 收 入	1,139,968	月結30天	-
38	統一資訊(股)公司	統一超商(股)公司	3	應 收 帳 款	235,884	-	-
38	統一資訊(股)公司	悠旅生活事業(股)公司	3	勞 務 收 入	113,726	月結45天	-
38	統一資訊(股)公司	統一速達(股)公司	3	勞 務 收 入	100,898	月結45天	-
39	統一藥品(股)公司	統一超商(股)公司	3	銷 貨	824,169	月結60~70天	-
39	統一藥品(股)公司	統一超商(股)公司	3	應 收 帳 款	162,922	-	-
39	統一藥品(股)公司	統一生活事業(股)公司	3	銷 貨	560,835	月結70天	-
40	捷盟行銷(股)公司	悠旅生活事業(股)公司	3	配 送 收 入	276,691	月結29天	-
41	樂清服務(股)公司	統一超商(股)公司	3	勞 務 收 入	282,323	月結15~60天	-
42	捷盛運輸(股)公司	大智通文化行銷(股)公司	3	配 送 收 入	1,520,093	月結20天	-
42	捷盛運輸(股)公司	大智通文化行銷(股)公司	3	應 收 帳 款	174,633	-	-
42	捷盛運輸(股)公司	統昶行銷(股)公司	3	配 送 收 入	1,374,879	月結20天	-
42	捷盛運輸(股)公司	統昶行銷(股)公司	3	應 收 帳 款	135,743	-	-
42	捷盛運輸(股)公司	捷盟行銷(股)公司	3	配 送 收 入	966,564	月結20天	-

交易往來情形									
編號 (註2)	交易人名稱	交易往來對象	與交易人之關係 (註3)	項目	金額	交易條件	佔合併總營收或 總資產之比率 (註4)		
43	伸鴻(股)公司	捷盟行銷(股)公司	3	配 送 收 入	\$ 322,597	月結15~20天	-		
44	捷順運輸(股)公司	捷盛運輸(股)公司	3	配 送 收 入	1,546,396	月結20天	-		
44	捷順運輸(股)公司	捷盛運輸(股)公司	3	應 收 帳 款	137,951	-	-		
44	捷順運輸(股)公司	統一速達(股)公司	3	配 送 收 入	699,436	月結40天	-		
44	捷順運輸(股)公司	統一速達(股)公司	3	應 收 帳 款	136,766	-	-		
45	浙江統冠物流發展有限公司	上海統超物流有限公司	3	配 送 收 入	111,306	月結80天	-		
46	山東統超物流有限公司	山東統一銀座商業有限公司	3	配 送 收 入	123,122	月結30天	-		
47	武漢統奕包裝有限公司	武穴統一企業礦泉水有限公司	3	銷 貨	185,681	月結30天	-		
47	武漢統奕包裝有限公司	合肥統一企業有限公司	3	銷 貨	125,222	月結30天	-		
48	廣州統奕包裝有限公司	廣州統一企業有限公司	3	銷 貨	224,319	月結30天	-		
49	長沙統奕包裝有限公司	長沙統一企業有限公司	3	銷 貨	108,102	月結30天	-		
50	上海統一包裝有限公司	上海統一企業飲料食品有限公司	3	銷 貨	240,112	月結30天	-		
50	上海統一包裝有限公司	杭州統一企業有限公司	3	銷 貨	162,587	月結30天	-		
51	天津統一企業食品有限公司	濟南統一企業有限公司	3	銷 貨	195,034	月結30天	-		
52	張家港統清食品有限公司	統一商貿(昆山)有限公司	3	銷 貨	196,961	月結45天	-		
53	青島統一飼料農牧有限公司	中山統一企業有限公司	3	銷 貨	182,623	出貨後30~90天	-		
53	青島統一飼料農牧有限公司	中山統一企業有限公司	3	應 收 帳 款	148,621	-	-		
54	Uni-President (Thailand) Ltd.	Uni-President Marketing Co., Ltd.	3	銷 貨	836,087	月結60天	-		
54	Uni-President (Thailand) Ltd.	Uni-President Marketing Co., Ltd.	3	應 收 帳 款	156,469	-	-		
55	Uni-President (Vietnam) Co., Ltd.	Uni-President (Malaysia) SDN. BHD	3	銷 貨	298,634	月結60天	-		
55	Uni-President (Vietnam) Co., Ltd.	Tribeco Binh Duong Co., Ltd.	3	銷 貨	188,175	月結30天	-		
55	Uni-President (Vietnam) Co., Ltd.	Uni-President Vietnam Aquatic Breeding Co., Ltd.	3	其 他 應 收 款	168,838	-	-		
56	上海統星食品貿易有限公司	統一企業(中國)投資有限公司	3	其 他 應 收 款	117,949	-	-		
57	統一企業(中國)投資有限公司	天津統一企業有限公司	3	其 他 應 收 款	1,714,769	-	-		
57	統一企業(中國)投資有限公司	北京統一飲品有限公司	3	其 他 應 收 款	1,156,983	-	-		
57	統一企業(中國)投資有限公司	統一商貿(昆山)有限公司	3	其 他 應 收 款	1,147,683	-	-		
57	統一企業(中國)投資有限公司	山西統一企業有限公司	3	其 他 應 收 款	1,062,024	-	-		
57	統一企業(中國)投資有限公司	白銀統一企業有限公司	3	其 他 應 收 款	657,794	-	-		
57	統一企業(中國)投資有限公司	成都統一企業食品有限公司	3	其 他 應 收 款	649,551	-	-		
57	統一企業(中國)投資有限公司	內蒙古統一企業有限公司	3	其 他 應 收 款	521,006	-	-		
57	統一企業(中國)投資有限公司	呼圖壁統一企業番茄製品科技有限公司	3	其 他 應 收 款	510,833	-	-		

交易往來情形

編號 (註2)	交易人名稱	交易往來對象	與交易人之關係 (註3)	交易往來情形			佔合併總營收或 總資產之比率 (註4)
				項目	金額	交易條件	
57	統一企業(中國)投資有限公司	長春統一企業有限公司	3	其他應收款	\$ 476,596	-	-
57	統一企業(中國)投資有限公司	上海統一企業管理諮詢有限公司	3	其他應收款	468,902	-	-
57	統一企業(中國)投資有限公司	長白山統一企業(吉林)礦泉水有限公司	3	其他應收款	459,974	-	-
57	統一企業(中國)投資有限公司	江蘇統一企業有限公司	3	其他應收款	423,109	-	-
57	統一企業(中國)投資有限公司	哈爾濱統一企業有限公司	3	其他應收款	421,186	-	-
57	統一企業(中國)投資有限公司	石家庄統一企業有限公司	3	其他應收款	320,729	-	-
57	統一企業(中國)投資有限公司	徐州統一企業有限公司	3	其他應收款	171,649	-	-
57	統一企業(中國)投資有限公司	陝西統一企業有限公司	3	其他應收款	153,903	-	-
57	統一企業(中國)投資有限公司	巴馬統一礦泉水有限公司	3	其他應收款	103,749	-	-
58	貴陽統一企業有限公司	昆明統一企業食品有限公司	3	銷貨	842,706	月結30天	-
58	貴陽統一企業有限公司	成都統一企業食品有限公司	3	銷貨	134,787	月結30天	-
58	貴陽統一企業有限公司	長沙統一企業有限公司	3	銷貨	121,039	月結30天	-
58	貴陽統一企業有限公司	統一企業(中國)投資有限公司	3	其他應收款	423,209	-	-
59	上海統一企業有限公司	統一企業(中國)投資有限公司	3	其他應收款	217,773	-	-
60	昆明統一企業食品有限公司	成都統一企業食品有限公司	3	銷貨	152,171	月結30天	-
60	昆明統一企業食品有限公司	統一企業(中國)投資有限公司	3	其他應收款	388,301	-	-
61	成都統一企業食品有限公司	統一企業(中國)投資有限公司	3	銷貨	2,201,789	月結30天	-
61	成都統一企業食品有限公司	統一企業(中國)投資有限公司	3	應收帳款	298,484	-	-
61	成都統一企業食品有限公司	昆明統一企業食品有限公司	3	銷貨	463,284	月結30天	-
61	成都統一企業食品有限公司	陝西統一企業有限公司	3	銷貨	212,405	月結30天	-
62	泰州統一企業有限公司	統一商貿(昆山)有限公司	3	銷貨	1,926,254	月結30天	-
62	泰州統一企業有限公司	統一商貿(昆山)有限公司	3	應收帳款	274,888	-	-
62	泰州統一企業有限公司	統一企業(中國)投資有限公司	3	銷貨	248,153	月結30天	-
62	泰州統一企業有限公司	統一企業(中國)投資有限公司	3	其他應收款	472,518	-	-
62	泰州統一企業有限公司	合肥統一企業有限公司	3	銷貨	204,303	月結30天	-
63	昆山統一企業食品有限公司	統一商貿(昆山)有限公司	3	銷貨	237,085	月結30天	-
64	福州統一企業有限公司	廣州統一企業有限公司	3	銷貨	1,058,482	月結30天	-
64	福州統一企業有限公司	廣州統一企業有限公司	3	應收帳款	189,649	-	-
64	福州統一企業有限公司	統一企業(中國)投資有限公司	3	其他應收款	378,672	-	-
65	合肥統一企業有限公司	統一商貿(昆山)有限公司	3	銷貨	1,279,521	月結30天	-
65	合肥統一企業有限公司	統一商貿(昆山)有限公司	3	應收帳款	133,040	-	-

		交易往來情形						佔合併總營收或 總資產之比率
編號 (註2)	交易人名稱	交易往來對象	與交易人之關係 (註3)	項目	金額	交易條件	(註4)	
65	合肥統一企業有限公司	鄭州統一企業有限公司	3	銷 貨	\$ 110,115	月結30天	-	
65	合肥統一企業有限公司	統一企業(中國)投資有限公司	3	其 他 應 收 款	633,188	-	-	
66	杭州統一企業有限公司	統一商貿(昆山)有限公司	3	銷 貨	4,545,017	月結30天	1%	
66	杭州統一企業有限公司	統一商貿(昆山)有限公司	3	應 收 帳 款	641,871	-	-	
66	杭州統一企業有限公司	合肥統一企業有限公司	3	銷 貨	112,812	月結30天	-	
66	杭州統一企業有限公司	廣州統一企業有限公司	3	銷 貨	101,368	月結30天	-	
66	杭州統一企業有限公司	統一企業(中國)投資有限公司	3	其 他 應 收 款	109,738	-	-	
67	廣州統一企業有限公司	福州統一企業有限公司	3	銷 貨	1,622,237	月結30天	-	
67	廣州統一企業有限公司	福州統一企業有限公司	3	應 收 帳 款	148,033	-	-	
67	廣州統一企業有限公司	南寧統一企業有限公司	3	銷 貨	1,172,156	月結30天	-	
67	廣州統一企業有限公司	統一商貿(昆山)有限公司	3	銷 貨	393,563	月結30天	-	
67	廣州統一企業有限公司	上海統一企業管理諮詢有限公司	3	銷 貨	104,549	月結30天	-	
67	廣州統一企業有限公司	統一企業(中國)投資有限公司	3	其 他 應 收 款	821,067	-	-	
68	南昌統一企業有限公司	長沙統一企業有限公司	3	銷 貨	569,247	月結30天	-	
68	南昌統一企業有限公司	武漢統一企業食品有限公司	3	銷 貨	414,928	月結30天	-	
68	南昌統一企業有限公司	統一企業(中國)投資有限公司	3	其 他 應 收 款	1,258,005	-	-	
69	南寧統一企業有限公司	廣州統一企業有限公司	3	銷 貨	1,200,586	月結30天	-	
69	南寧統一企業有限公司	統一企業(中國)投資有限公司	3	其 他 應 收 款	835,414	-	-	
70	湛江統一企業有限公司	廣州統一企業有限公司	3	銷 貨	1,338,033	月結30天	-	
70	湛江統一企業有限公司	統一企業(中國)投資有限公司	3	其 他 應 收 款	524,546	-	-	
71	瀋陽統一企業有限公司	哈爾濱統一企業有限公司	3	銷 貨	338,689	月結30天	-	
71	瀋陽統一企業有限公司	統一商貿(昆山)有限公司	3	銷 貨	285,712	月結30天	-	
71	瀋陽統一企業有限公司	統一企業(中國)投資有限公司	3	其 他 應 收 款	418,088	-	-	
72	長沙統一企業有限公司	南昌統一企業有限公司	3	銷 貨	890,915	月結30天	-	
72	長沙統一企業有限公司	武漢統一企業食品有限公司	3	銷 貨	788,282	月結30天	-	
72	長沙統一企業有限公司	廣州統一企業有限公司	3	銷 貨	222,309	月結30天	-	
72	長沙統一企業有限公司	統一商貿(昆山)有限公司	3	銷 貨	142,783	月結30天	-	
72	長沙統一企業有限公司	統一企業(中國)投資有限公司	3	其 他 應 收 款	1,162,173	-	-	
73	濟南統一企業有限公司	鄭州統一企業有限公司	3	銷 貨	3,276,466	月結30天	1%	
73	濟南統一企業有限公司	鄭州統一企業有限公司	3	應 收 帳 款	535,901	-	-	
73	濟南統一企業有限公司	昆山統一企業食品有限公司	3	銷 貨	353,116	月結30天	-	

交易往來情形							
編號 (註2)	交易人名稱	交易往來對象	與交易人之關係 (註3)	項目	金額	交易條件	佔合併總營收或 總資產之比率 (註4)
73	濟南統一企業有限公司	陝西統一企業有限公司	3	銷 貨	\$ 289,649	月結30天	-
73	濟南統一企業有限公司	北京統一飲品有限公司	3	銷 貨	102,427	月結30天	-
73	濟南統一企業有限公司	統一企業(中國)投資有限公司	3	其 他 應 收 款	278,434	-	-
74	武漢統一企業食品有限公司	長沙統一企業有限公司	3	銷 貨	1,224,220	月結30天	-
74	武漢統一企業食品有限公司	長沙統一企業有限公司	3	應 收 帳 款	342,144	-	-
74	武漢統一企業食品有限公司	南昌統一企業有限公司	3	銷 貨	664,672	月結30天	-
74	武漢統一企業食品有限公司	南昌統一企業有限公司	3	應 收 帳 款	136,415	-	-
74	武漢統一企業食品有限公司	統一商貿(昆山)有限公司	3	銷 貨	212,896	月結30天	-
74	武漢統一企業食品有限公司	統一企業(中國)投資有限公司	3	其 他 應 收 款	195,968	-	-
75	重慶統一企業有限公司	成都統一企業食品有限公司	3	銷 貨	1,364,878	月結30天	-
75	重慶統一企業有限公司	統一企業(中國)投資有限公司	3	銷 貨	185,238	月結30天	-
75	重慶統一企業有限公司	統一企業(中國)投資有限公司	3	其 他 應 收 款	559,687	-	-
75	重慶統一企業有限公司	陝西統一企業有限公司	3	銷 貨	124,194	月結30天	-
75	重慶統一企業有限公司	昆明統一企業食品有限公司	3	銷 貨	101,932	月結30天	-
76	北京統一飲品有限公司	山西統一企業有限公司	3	銷 貨	311,975	月結30天	-
76	北京統一飲品有限公司	天津統一企業有限公司	3	銷 貨	240,165	月結30天	-
76	北京統一飲品有限公司	內蒙古統一企業有限公司	3	銷 貨	212,143	月結30天	-
76	北京統一飲品有限公司	鄭州統一企業有限公司	3	銷 貨	162,431	月結30天	-
76	北京統一飲品有限公司	統一商貿(昆山)有限公司	3	銷 貨	120,232	月結30天	-
77	山西統一企業有限公司	北京統一飲品有限公司	3	銷 貨	149,216	月結30天	-
78	天津統一企業有限公司	北京統一飲品有限公司	3	銷 貨	2,126,905	月結30天	-
78	天津統一企業有限公司	北京統一飲品有限公司	3	應 收 帳 款	299,466	-	-
78	天津統一企業有限公司	山西統一企業有限公司	3	銷 貨	200,700	月結30天	-
79	阿克蘇統一企業有限公司	新疆統一企業食品有限公司	3	銷 貨	796,884	月結30天	-
79	阿克蘇統一企業有限公司	統一企業(中國)投資有限公司	3	其 他 應 收 款	336,776	-	-
80	陝西統一企業有限公司	新疆統一企業食品有限公司	3	銷 貨	1,606,417	月結30天	-
80	陝西統一企業有限公司	新疆統一企業食品有限公司	3	應 收 帳 款	274,765	-	-
81	河南統一企業有限公司	鄭州統一企業有限公司	3	銷 貨	4,416,794	月結30天	1%
81	河南統一企業有限公司	鄭州統一企業有限公司	3	應 收 帳 款	445,886	-	-
82	統一商貿(昆山)有限公司	統一企業(中國)投資有限公司	3	銷 貨	1,931,436	月結30天	-
82	統一商貿(昆山)有限公司	統一企業(中國)投資有限公司	3	應 收 帳 款	220,893	-	-

交易往來情形								
編號 (註2)	交易人名稱	交易往來對象	與交易人之關係 (註3)	項目	金額	交易條件	佔合併總營收或 總資產之比率 (註4)	
82	統一商貿(昆山)有限公司	合肥統一企業有限公司	3	銷 貨	\$ 681,711	月結30天	-	
82	統一商貿(昆山)有限公司	合肥統一企業有限公司	3	應 收 帳 款	122,504	-	-	
82	統一商貿(昆山)有限公司	統一(上海)商貿有限公司	3	銷 貨	308,519	月結30天	-	
82	統一商貿(昆山)有限公司	武漢統一企業食品有限公司	3	銷 貨	204,890	月結30天	-	
82	統一商貿(昆山)有限公司	上海統一企業管理諮詢有限公司	3	銷 貨	192,353	月結30天	-	
82	統一商貿(昆山)有限公司	長沙統一企業有限公司	3	銷 貨	165,464	月結30天	-	
82	統一商貿(昆山)有限公司	鄭州統一企業有限公司	3	銷 貨	163,715	月結30天	-	
82	統一商貿(昆山)有限公司	成都統一企業食品有限公司	3	銷 貨	161,982	月結30天	-	
82	統一商貿(昆山)有限公司	北京統一飲品有限公司	3	銷 貨	156,718	月結30天	-	
82	統一商貿(昆山)有限公司	廣州統一企業有限公司	3	銷 貨	117,167	月結30天	-	
83	鄭州統一企業有限公司	統一企業(中國)投資有限公司	3	其 他 應 收 款	1,370,378	-	-	
84	新疆統一企業食品有限公司	統一企業(中國)投資有限公司	3	其 他 應 收 款	754,968	-	-	
85	煙台統利飲料工業有限公司	統一企業(中國)投資有限公司	3	其 他 應 收 款	255,523	-	-	
86	湖南統一企業有限公司	統一企業(中國)投資有限公司	3	其 他 應 收 款	228,258	-	-	
87	海南統一企業有限公司	統一企業(中國)投資有限公司	3	其 他 應 收 款	297,193	-	-	
88	寧夏統一企業有限公司	統一企業(中國)投資有限公司	3	其 他 應 收 款	461,179	-	-	
89	江蘇統一企業有限公司	統一商貿(昆山)有限公司	3	銷 貨	448,662	月結30天	-	
90	長白山統一企業(吉林)礦泉水有限公司	瀋陽統一企業有限公司	3	銷 貨	299,213	月結30天	-	
91	長春統一企業有限公司	瀋陽統一企業有限公司	3	銷 貨	521,616	月結30天	-	
92	統一(上海)商貿有限公司	統一企業(中國)投資有限公司	3	其 他 應 收 款	149,424	-	-	
93	上海統一企業飲料食品有限公司	統一商貿(昆山)有限公司	3	銷 貨	4,809,103	月結30天	1%	
93	上海統一企業飲料食品有限公司	統一商貿(昆山)有限公司	3	應 收 帳 款	765,319	-	-	
93	上海統一企業飲料食品有限公司	統一企業(中國)投資有限公司	3	銷 貨	450,943	月結30天	-	
94	徐州統一企業有限公司	合肥統一企業有限公司	3	銷 貨	121,306	月結30天	-	
95	上海易統食品貿易有限公司	統一商貿(昆山)有限公司	3	銷 貨	1,686,435	月結30天	-	
95	上海易統食品貿易有限公司	統一商貿(昆山)有限公司	3	應 收 帳 款	102,048	-	-	
95	上海易統食品貿易有限公司	石家庄統一企業有限公司	3	銷 貨	1,192,397	月結30天	-	
95	上海易統食品貿易有限公司	石家庄統一企業有限公司	3	應 收 帳 款	104,923	-	-	
95	上海易統食品貿易有限公司	泰州統實企業有限公司	3	銷 貨	303,408	發票日後15天	-	
95	上海易統食品貿易有限公司	昆山統實企業有限公司	3	銷 貨	279,361	發票日後15天	-	
95	上海易統食品貿易有限公司	廣州統一企業有限公司	3	銷 貨	236,626	月結30天	-	

		交易往來情形						佔合併總營收或 總資產之比率
編號 (註2)	交易人名稱	交易往來對象	與交易人之關係 (註3)	項目	金額	交易條件	(註4)	
95	上海易統食品貿易有限公司	四川統實企業有限公司	3	銷	貨 \$ 210,978	發票日後15天	-	
95	上海易統食品貿易有限公司	統一商貿(上海)有限公司	3	銷	貨 196,011	月結30天	-	
95	上海易統食品貿易有限公司	北京統實飲品有限公司	3	銷	貨 154,900	發票日後15天	-	
95	上海易統食品貿易有限公司	漳州統實包裝有限公司	3	銷	貨 152,783	發票日後15天	-	
95	上海易統食品貿易有限公司	湛江統實企業有限公司	3	銷	貨 144,052	發票日後5~45天	-	
95	上海易統食品貿易有限公司	惠州統實企業有限公司	3	銷	貨 134,762	發票日後15天	-	

(註1) 母公司與子公司及各子公司間之業務關係及重要交易往來情形，因只是與其相對交易方向不同，故不另行揭露；另重要交易揭露標準為新台幣1億元以上。

(註2) 母公司及子公司相互間之業務往來資訊應分別於編號欄註明，編號之填寫方法如下：

1. 母公司填0。
2. 子公司依公司別由阿拉伯數字1開始編號。

(註3) 與交易人之關係有以下三種，標示種類即可：

1. 母公司對子公司。
2. 子公司對母公司。
3. 子公司對子公司。

(註4) 交易往來金額佔合併總營收或總資產比率之計算，若屬資產負債項目者，以期末餘額佔合併總資產之方式計算；若屬損益項目者，以期末累積金額佔合併總營收之方式計算。

統一企業股份有限公司

被投資公司名稱、所在地區等相關資訊（不含大陸被投資公司）

民國111年1月1日至12月31日

附表十一

單位：新台幣仟元

投資公司名稱	被投資公司名稱	所在地區	主要營業項目	原始投資金額		期末持有			被投資公司 本期(損)益	本期認列之 投資(損)益	備註
				本期期末	去年年底	股數	比率	帳面金額			
統一企業(股)公司	Cayman President Holdings Ltd.	開曼群島	專業投資	\$ 12,542,813	\$ 12,542,813	406,136,000	100.00	\$ 79,549,903	\$ 5,312,558	\$ 5,414,829	子公司
統一企業(股)公司	凱友投資(股)公司	台灣	專業投資	1,517,054	1,517,054	1,261,507,918	100.00	13,057,734	418,463	419,138	子公司
統一企業(股)公司	南聯國際貿易(股)公司	台灣	經營貿易及相關之國內外買賣業務等	525,889	525,889	99,999,184	100.00	2,353,138	892,967	891,527	子公司
統一企業(股)公司	凱南投資(股)公司	台灣	專業投資	2,425,000	2,135,000	159,823,945	100.00	1,827,328	121,551	121,551	子公司
統一企業(股)公司	統流開發(股)公司	台灣	物流及倉儲	1,900,000	10,000	190,000,000	100.00	1,766,567	(99,598)	(86,219)	子公司
統一企業(股)公司	President Global Corp.	美國	進口速食麵、果汁罐頭	147,250	147,250	500,000	100.00	1,101,564	109,676	110,728	子公司
統一企業(股)公司	統上開發建設(股)公司	台灣	建築業	2,030,000	1,030,000	134,020,000	100.00	1,210,935	(47,880)	(47,880)	子公司
統一企業(股)公司	統一數網(股)公司	台灣	資訊業	65,000	65,000	6,500,000	100.00	602,514	495,708	495,708	子公司
統一企業(股)公司	統合開發(股)公司	台灣	休閒育樂產業之經營管理	4,374,000	4,374,000	143,913,500	89.95	803,301	(73,279)	(65,912)	子公司
統一企業(股)公司	統一國際開發(股)公司	台灣	專業投資	10,431,029	10,431,029	917,734,230	69.37	9,721,218	188,736	110,933	子公司
統一企業(股)公司	德記洋行(股)公司	台灣	產品行銷代理及物流等業務	713,020	713,020	60,735,047	64.27	852,079	183,825	114,655	子公司
統一企業(股)公司	統樂開發事業(股)公司	台灣	高爾夫球練習場等休閒娛樂事業	2,455,257	2,238,947	98,884,799	61.80	912,182	(2,796)	(1,728)	子公司
統一企業(股)公司	統一東京(股)公司	台灣	汽車租賃	389,977	389,977	29,986,824	51.00	394,616	67,068	34,203	子公司
統一企業(股)公司	統奕包裝(股)公司	台灣	包裝材料及容器之加工、製造及買賣	198,726	198,726	36,532,084	50.58	668,947	325,419	163,049	子公司
統一企業(股)公司	統一實業(股)公司	台灣	經營原料鋼板等之加工製造暨製罐	9,061,326	9,061,326	719,357,425	45.55	9,568,959	2,246,437	1,032,696	子公司
統一企業(股)公司	統一超商(股)公司	台灣	連鎖便利商店之投資與經營	5,493,775	5,493,775	471,996,430	45.40	15,186,635	9,281,650	4,188,717	子公司
統一企業(股)公司	統正開發(股)公司	台灣	購物中心、百貨公司、國際貿易業	6,406,650	6,406,650	405,000,000	40.50	4,273,248	283,027	114,712	子公司
統一企業(股)公司	悠旅生活事業(股)公司	台灣	連鎖咖啡	2,190,804	2,190,804	14,255,116	40.00	3,291,803	699,227	220,106	子公司
統一企業(股)公司	大統益(股)公司	台灣	黃豆原油之製造	1,123,176	1,123,176	61,594,201	38.50	2,474,744	1,226,204	472,118	—
統一企業(股)公司	台灣神隆(股)公司	台灣	原料藥之研發、生產及銷售	3,881,044	3,881,044	299,968,639	37.94	5,730,126	353,216	133,993	子公司

投資公司名稱	被投資公司名稱	所在地區	主要營業項目	原始投資金額		期末持有			被投資公司 本期(損)益	本期認列之 投資(損)益	備註
				本期期末	去年年底	股數	比率	帳面金額			
統一企業(股)公司	維力食品工業(股)公司	台灣	速食麵、速食米粉、醬罐等之製造買賣及代理清香油銷售和飲料等之買賣	\$ 1,047,533	\$ 1,047,533	6,660,000	33.30	\$ 1,350,759	\$ 681,987	\$ 227,260	—
統一企業(股)公司	光泉牧場(股)公司	台灣	乳品、飲料等	961,560	961,560	31,252,839	31.25	2,875,148	1,398,814	437,118	—
統一企業(股)公司	統一開發(股)公司	台灣	轉運站及附屬設施之營運	1,080,000	1,080,000	108,000,000	30.00	1,167,581	190,928	57,278	子公司
統一企業(股)公司	統一綜合證券(股)公司	台灣	綜合證券業務	2,141,370	2,141,370	417,516,621	28.68	8,488,035	729,368	209,175	—
統一企業(股)公司	家福(股)公司	台灣	量販商場、超市經營	198,677	198,677	152,620,560	20.50	2,051,672	1,463,083	26,316	—
統一企業(股)公司	統一速達(股)公司	台灣	宅配貨運業	200,000	200,000	29,570,400	20.00	672,611	1,344,193	268,859	子公司
統一企業(股)公司	統昶行銷(股)公司	台灣	低溫物流及倉儲	34,200	34,200	14,311,658	20.00	336,849	429,821	85,964	子公司
統一企業(股)公司	萬通票券金融(股)公司	台灣	票券金融業	690,997	690,997	78,209,035	14.46	1,117,228	384,480	55,602	—
統一企業(股)公司	太子建設開發(股)公司	台灣	委託興建國民住宅、商業大樓出租出售業務	1,047,234	1,047,234	162,743,264	10.03	2,577,398	1,475,037	147,388	—
統一企業(股)公司	統一速邁自販(股)公司等	台灣等	飲料、食品批發零售等	2,384,348	2,036,348	115,392,889	-	1,806,945	980,874	296,951	—
Cayman President Holdings Ltd.	Uni-President Southeast Asia Holdings Ltd.	開曼群島	專業投資	2,303,250	2,303,250	75,000,000	100.00	6,785,381	347,360	-	子公司(註1)
Cayman President Holdings Ltd.	Uni-President Foodstuff (BVI) Holdings Ltd.	英屬維京群島	專業投資	629,555	629,555	3	100.00	1,981,911	177,009	-	子公司(註1)
Cayman President Holdings Ltd.	Uni-President Assets Holdings Ltd.	英屬維京群島	專業投資	875,235	875,235	3	100.00	818,062	(12,141)	-	子公司(註1)
Cayman President Holdings Ltd.	統一企業中國控股有限公司	開曼群島	專業投資	19,149,974	19,149,974	3,044,508,000	70.49	41,359,870	5,413,971	-	子公司(註1)
Cayman President Holdings Ltd.	Queen's Holdings (BVI) Ltd.	英屬維京群島	專業投資	370,573	370,573	4,540	45.45	596,215	76,880	-	(註1)
Cayman President Holdings Ltd.	PPG Investments, Inc. 等	開曼群島等	專業投資等	146,861	135,987	1,600,454	-	48,591	(10,819)	-	(註1)
凱友投資(股)公司	Kai Yu (BVI) Investment Co., Ltd.	英屬維京群島	專業投資	340,171	340,171	1	100.00	12,738,180	170,659	-	子公司(註1)
凱友投資(股)公司	大統益(股)公司	台灣	黃豆原油之製造	175,362	175,362	12,225,730	7.64	405,703	1,226,204	-	(註1)
凱友投資(股)公司	統一國際開發(股)公司	台灣	專業投資	471,870	471,870	44,100,000	3.33	470,456	188,736	-	子公司(註1)

投資公司名稱	被投資公司名稱	所在地區	主要營業項目	原始投資金額		期末持有			被投資公司 本期(損)益	本期認列之 投資(損)益	備註
				本期期末	去年年底	股數	比率	帳面金額			
凱友投資(股)公司	統一實業(股)公司	台灣	經營原料鋼板等之加工製造暨製罐	\$ 122,262	\$ 122,262	26,445,229	1.67	\$ 352,561	\$ 2,246,437	\$ -	子公司 (註1)
凱友投資(股)公司	統一超商(股)公司	台灣	連鎖便利商店之投資與經營	271,796	271,796	4,203,200	0.40	349,393	9,281,650	-	子公司 (註1)
凱友投資(股)公司	Woongjin Foods Co., Ltd. 等	韓國等	食品製造等	449,715	449,715	23,628,899	-	678,405	2,782,593	-	子公司 (註1)
凱南投資(股)公司	凱亞食品(股)公司	台灣	食品製造	295,000	295,000	29,500,000	100.00	367,504	70,572	-	子公司 (註1)
凱南投資(股)公司	統一綜合證券(股)公司	台灣	綜合證券業務	601,180	601,180	42,253,212	2.90	862,550	729,368	-	(註1)
凱南投資(股)公司	Woongjin Foods Co., Ltd. 等	韓國等	食品製造等	464,815	464,815	15,921,061	-	435,930	607,442	-	子公司 (註1)
南聯國際貿易(股)公司	統昶行銷(股)公司	台灣	低溫物流及倉儲	39,600	39,600	14,311,658	20.00	336,849	429,821	-	子公司 (註1)
南聯國際貿易(股)公司	聯柏企業(股)公司等	台灣等	零售批發等	1,371,006	1,371,006	94,460,531	-	1,512,835	760,650	-	子公司 (註1)
統一國際開發(股)公司	President (BVI) International Investment Holdings Ltd.	英屬維京群島	專業投資	2,496,061	2,496,061	173,975,937	100.00	8,563,915	94,176	-	子公司 (註1)
統一國際開發(股)公司	統一置業(股)公司	台灣	不動產買賣、租賃	630,000	630,000	63,000,000	100.00	639,438	3,014	-	子公司 (註1)
統一國際開發(股)公司	統宇投資(股)公司	台灣	專業投資	750,000	750,000	45,460,000	100.00	552,930	50,015	-	子公司 (註1)
統一國際開發(股)公司	統正開發(股)公司	台灣	購物中心、百貨公司、國際貿易業	6,706,650	6,706,650	405,000,000	40.50	4,273,248	283,027	-	子公司 (註1)
統一國際開發(股)公司	統樂開發事業(股)公司	台灣	高爾夫球練習場等休閒娛樂事業	2,146,279	2,012,589	61,115,200	38.20	563,769	(2,796)	-	子公司 (註1)
統一國際開發(股)公司	統一開發(股)公司	台灣	轉運站及附屬設施之營運	720,000	720,000	72,000,000	20.00	778,388	190,928	-	子公司 (註1) (註2)
統一國際開發(股)公司	台灣神隆(股)公司	台灣	原料藥之研發、生產及銷售	246,334	246,334	28,673,421	3.63	448,947	353,216	-	子公司 (註1) (註3)
統一國際開發(股)公司	太子建設開發(股)公司	台灣	委託興建國民住宅、商業大樓出租出售業務	661,400	601,565	54,296,000	3.34	743,772	1,475,037	-	(註1) (註4)
統一國際開發(股)公司	興能高科技(股)公司等	台灣等	鋰電池製造及出售等	567,956	567,956	13,550,966	-	240,406	(64,818)	-	(註1)
統一實業(股)公司	開曼統一實業控股有限公司	開曼群島	一般投資	13,399,488	13,399,488	43,470,820	100.00	17,885,134	44,306	-	子公司 (註1)

投資公司名稱	被投資公司名稱	所在地區	主要營業項目	原始投資金額		期末持有			被投資公司	本期認列之	備註
				本期期末	去年年底	股數	比率	帳面金額	本期(損)益	投資(損)益	
統一實業(股)公司	越南統盟製罐有限公司	越南	鐵罐製造及銷售	\$ 43,740	\$ 43,740	-	51.00	\$ 57,104	\$ 3,062	\$ -	子公司 (註1)
統一超商(股)公司	英屬維京群島商統一超商維京控股有限公司	英屬維京群島	專業投資	6,712,138	6,712,138	171,589,586	100.00	25,442,996	289,665	-	子公司 (註1)
統一超商(股)公司	統一生活事業(股)公司	台灣	藥妝日用百貨零售	288,559	288,559	78,520,000	100.00	1,797,884	321,609	-	子公司 (註1)
統一超商(股)公司	大智通文化行銷(股)公司	台灣	出版品及電子商務物流及倉儲	50,000	50,000	40,591,436	100.00	904,525	359,919	-	子公司 (註1)
統一超商(股)公司	愛金卡(股)公司	台灣	電子票證及電子支付業	700,000	700,000	70,000,000	100.00	418,981	(51,550)	-	子公司 (註1)
統一超商(股)公司	統一超食代(股)公司	台灣	鮮食製造業	520,141	520,141	48,519,890	90.00	567,811	74,093	-	子公司 (註1)
統一超商(股)公司	安源資訊(股)公司	台灣	資訊軟體服務業	332,482	332,482	24,382,921	86.76	420,994	114,572	-	子公司 (註1)
統一超商(股)公司	統一資訊(股)公司	台灣	企業資訊管理顧問服務	320,741	320,741	25,714,475	86.00	513,883	96,422	-	子公司 (註1)
統一超商(股)公司	統一精工(股)公司	台灣	加油站、電梯安裝及維修保養工程業	904,475	904,475	55,858,815	80.87	820,340	189,426	-	子公司 (註1)
統一超商(股)公司	統一藥品(股)公司	台灣	各種保健品、藥妝日用品之買賣	330,216	330,216	22,121,962	73.74	715,589	133,164	-	子公司 (註1)
統一超商(股)公司	統一速達(股)公司	台灣	宅配貨運業	711,576	711,576	103,496,399	70.00	2,376,245	1,344,193	-	子公司 (註1)
統一超商(股)公司	統一百華(股)公司	台灣	百貨公司業	840,000	840,000	27,999,999	70.00	484,090	156,673	-	子公司 (註1)
統一超商(股)公司	悠旅生活事業(股)公司	台灣	連鎖咖啡	3,286,206	3,286,206	21,382,674	60.00	4,941,483	699,227	-	子公司 (註1)
統一超商(股)公司	統昶行銷(股)公司	台灣	低溫物流及倉儲	237,437	237,437	42,934,976	60.00	1,022,870	429,821	-	子公司 (註1)
統一超商(股)公司	統一開發(股)公司	台灣	轉運站及附屬設施之營運	720,000	720,000	72,000,000	20.00	778,387	190,928	-	子公司 (註1)
統一超商(股)公司	家福(股)公司	台灣	量販商場、超市經營	7,112,028	7,112,028	145,172,360	19.50	4,868,967	1,463,083	-	(註1)
統一超商(股)公司	統正開發(股)公司	台灣	購物中心、百貨公司、國際貿易業	3,191,700	3,191,700	190,000,000	19.00	2,177,267	283,027	-	子公司 (註1)
統一超商(股)公司	統一國際開發(股)公司	台灣	專業投資	500,000	500,000	44,100,000	3.33	469,939	188,736	-	子公司 (註1)
統一超商(股)公司	博客來數位科技(股)公司	台灣	無店面零售業	100,400	100,400	9,999,999	50.03	317,655	214,956	-	子公司 (註1)
統一超商(股)公司	樂清服務(股)公司等	台灣等	清潔用品租賃買賣等	3,898,433	3,508,433	133,451,356	-	1,249,299	425,765	-	(註1)

投資公司名稱	被投資公司名稱	所在地區	主要營業項目	原始投資金額		期末持有			被投資公司 本期(損)益	本期認列之 投資(損)益	備註
				本期期末	去年年底	股數	比率	帳面金額			
統一開發(股)公司	統一時代(股)公司	台灣	特定專業區開發	\$ 1,205,649	\$ 1,205,649	72,000,000	100.00	\$ 1,661,119	(\$ 964)	\$ -	子公司 (註1)
台灣神隆(股)公司	SPT International, Ltd.	英屬維京群島	一般投資業務	3,639,892	3,639,892	118,524,644	100.00	1,509,313	(112,195)	-	子公司 (註1)
台灣神隆(股)公司	ScinoPharm Singapore Pte Ltd.	新加坡	一般投資業務	-	-	2	100.00	167	34	-	子公司 (註1)
Kai Yu (BVI) Investment Co., Ltd.	Woongjin Foods Co., Ltd.	韓國	食品製造	6,402,424	6,402,424	45,160,523	68.74	5,756,067	254,226	-	子公司 (註1)
Kai Yu (BVI) Investment Co., Ltd.	統一企業中國控股有限公司	開曼群島	專業投資	1,696,069	1,419,557	59,288,000	1.37	1,639,512	5,413,971	-	子公司 (註1)
Kai Yu (BVI) Investment Co., Ltd.	Uni-President (Korea) Co., Ltd.	韓國	批發	25,934	25,934	198,000	100.00	18,261	(1,188)	-	子公司 (註1)
Uni-President Southeast Asia Holdings Ltd.	Uni-President (Vietnam) Co., Ltd.	越南	食品、飼料、麵粉	3,031,006	3,031,006	-	100.00	4,648,359	463,996	-	子公司 (註1)
Uni-President Southeast Asia Holdings Ltd.	Uni-President (Philippines) Corp.	菲律賓	食品生產、買賣	1,305,692	1,305,692	60,000,000	100.00	858,065	(73,836)	-	子公司 (註1)
Uni-President Southeast Asia Holdings Ltd.	Uni-President (Thailand) Ltd.	泰國	食品生產、買賣	870,985	870,985	183,000,000	100.00	774,640	59,154	-	子公司 (註1)
Uni-President Southeast Asia Holdings Ltd.	PT. Uni-President Indonesia等	印尼等	經銷進出口業務等	15,882	12,811	540,200	-	5,266	(6,969)	-	子公司 (註1)
統一企業中國控股有限公司	Uni-President Asia Holdings Ltd.	開曼群島	專業投資	35,506,950	35,506,950	92,318,000,000	100.00	58,139,697	5,501,577	-	子公司 (註1)
Uni-President Asia Holdings Ltd.	統一企業香港控股有限公司	香港	專業投資	41,128,521	41,128,521	5,065,435,600	100.00	58,910,420	5,498,471	-	子公司 (註1)
Uni-President Asia Holdings Ltd.	皇茗資本有限公司等	香港等	專業投資等	138,976	138,976	1,811,920	-	186,026	4,020	-	子公司 (註1)
President (B.V.I.) International Investment Holdings Ltd.	統一企業中國控股有限公司	開曼群島	各類事業投資	637,310	628,281	22,495,983	0.52	615,699	5,413,971	-	子公司 (註1)
President (B.V.I.) International Investment Holdings Ltd.	President Life Sciences Cayman Co., Ltd.等	開曼群島等	各類事業投資等	150,765	156,475	12,953,378	-	4,984	(499)	-	子公司 (註1)
開曼統一實業控股有限公司	開曼統實控股(股)公司	開曼群島	一般投資	7,063,300	7,063,300	230,000,000	100.00	12,066,203	978,751	-	子公司 (註1)

投資公司名稱	被投資公司名稱	所在地區	主要營業項目	原始投資金額		期末持有			被投資公司	本期認列之	備註
				本期期末	去年年底	股數	比率	帳面金額	本期(損)益	投資(損)益	
開曼統一實業控股有限公司	開曼福建統一控股有限公司	開曼群島	一般投資	\$ 1,967,346	\$ 1,967,346	8,727	100.00	\$ 2,187,797	(\$ 525,939)	\$ -	子公司 (註1)
開曼統一實業控股有限公司	開曼江蘇統一控股有限公司	開曼群島	一般投資	1,102,575	1,102,575	5,000	100.00	1,886,898	(154,809)	-	子公司 (註1)
開曼統實控股(股)公司	開曼統實(中國)控股(股)公司	開曼群島	一般投資	7,063,300	7,063,300	230,000,000	100.00	12,066,203	978,751	-	子公司 (註1)
英屬維京群島商統一超商維京控股有限公司	統一超商香港控股有限公司	香港	專業投資	4,783,295	4,783,295	134,603,354	100.00	3,164,190	(522,434)	-	子公司 (註1)
英屬維京群島商統一超商維京控股有限公司	統一超商納閩島控股有限公司	馬來西亞	專業投資	2,197,589	2,078,863	71,559,390	100.00	2,824,076	573,420	-	子公司 (註1)
統一超商納閩島控股有限公司	Philippine Seven Corp.	菲律賓	便利商店業	2,196,728	2,078,003	418,467,647	55.32	2,822,788	1,129,151	-	子公司 (註1)
Woongjin Foods Co.,Ltd.等	DAE YOUNG FOODS Co.,LTD.等	韓國等	飲料及食品生產等	4,230,753	4,287,134	109,154,591	-	3,492,462	4,258,862	-	(註1)

(註1)依規定得免揭露本公司認列之投資(損)益金額。

(註2)其中40,000仟股計\$432,438已提供作為銀行借款之擔保品。

(註3)其中20,000仟股計\$313,145已提供作為銀行借款之擔保品。

(註4)其中30,000仟股計\$410,954已提供作為銀行借款之擔保品。

(註5)本表金額涉及外幣者，原始投資金額、期末餘額及帳面金額係以財務報告日之匯率(美元：新台幣 1：30.71；人民幣：新台幣 1：4.452；港幣：新台幣 1：3.936；韓圓：新台幣 1：0.02427)換算為新台幣；本期損益則按民國111年度之平均匯率(美元：新台幣 1：29.85；人民幣：新台幣 1：4.430；港幣：新台幣 1：3.812；韓圓：新台幣 1：0.02312)換算為新台幣。

統一企業股份有限公司
大陸投資資訊—基本資料及投資限額
民國111年1月1日至12月31日

附表十二

單位：新台幣仟元

大陸被投資公司名稱	主要營業項目	實收資本額	投資方式	本期期初自	本期匯出或		本期期末自	被投資公司	本公司直接或	本期認列	期末投資	截至本期止已	備註
				台灣匯出累 積投資金額	收回投資金額 匯出	收回	台灣匯出累 積投資金額						
統一企業(中國)投資 有限公司	專業投資	\$ 33,896,777	(註1)	\$ -	\$ -	\$ -	\$ -	\$ 5,899,783	72.22	\$ 4,254,334	\$ 41,265,387	\$ -	(註22)
昆山統一企業食品有 限公司	方便麵、飲料及其 他食品	2,948,160	(註2)	1,569,143	-	-	1,569,143	(35,479)	72.22	(25,584)	3,718,775	-	(註22)
廣州統一企業有限公 司	方便麵、飲料及其 他食品	2,303,250	(註2)	1,174,891	-	-	1,174,891	1,398,155	72.22	1,008,210	3,768,774	-	(註22)
武漢統一企業食品有 限公司	方便麵、飲料及其 他食品	1,830,316	(註2)	885,231	-	-	885,231	957,613	72.22	690,535	3,030,385	-	(註22)
上海統一寶麗時代實 業有限公司	租賃	267,098	(註2)	-	-	-	-	67,834	72.22	48,915	1,798,586	-	(註22)
成都統一企業食品有 限公司	方便麵、飲料及其 他食品	1,996,150	(註2)	1,251,234	-	-	1,251,234	331,561	72.22	239,089	2,455,898	-	(註22)
合肥統一企業有限公 司	方便麵、飲料及其 他食品	1,842,600	(註2)	1,218,620	-	-	1,218,620	245,484	72.22	177,019	1,685,719	-	(註22)
鄭州統一企業有限公 司	方便麵、飲料及其 他食品	1,136,270	(註2)	564,219	-	-	564,219	433,550	72.22	312,633	1,776,413	-	(註22)
南昌統一企業有限公 司	方便麵、飲料及其 他食品	1,351,240	(註2)	710,224	-	-	710,224	359,059	72.22	258,917	1,449,026	-	(註22)
上海統一企業有限公 司	方便麵、飲料及其 他食品	1,228,400	(註2)	266,264	-	-	266,264	39,349	72.22	28,375	1,117,616	-	(註22)
河南統一企業有限公 司	方便麵、飲料及其 他食品	1,323,601	(註2)	714,921	-	-	714,921	343,549	72.22	247,733	1,227,789	-	(註22)
新疆統一企業食品有 限公司	蕃茄製品、方便麵 、飲料及其他食 品	1,151,625	(註2)	650,586	-	-	650,586	208,304	72.22	150,208	1,141,334	-	(註22)
陝西統一企業有限公 司	方便麵、飲料及其 他食品	1,535,500	(註2)	794,509	-	-	794,509	161,941	72.22	116,776	956,572	-	(註22)
杭州統一企業有限公 司	方便麵、飲料及其 他食品	2,610,350	(註2)	385,741	-	-	385,741	172,379	72.22	124,303	1,933,682	-	(註22)
昆明統一企業食品有 限公司	方便麵、飲料及其 他食品	921,300	(註2)	451,376	-	-	451,376	71,684	72.22	51,691	785,662	-	(註22)
長沙統一企業有限公 司	方便麵、飲料及其 他食品	921,300	(註2)	377,335	-	-	377,335	465,786	72.22	335,878	1,225,570	-	(註22)
濟南統一企業有限公 司	方便麵、飲料及其 他食品	921,300	(註2)	361,329	-	-	361,329	266,198	72.22	191,956	873,207	-	(註22)

大陸被投資公司名稱	主要營業項目	實收資本額	投資方式	本期期初自	本期匯出或		本期期末自	被投資公司	本公司直接或	本期認列	期末投資	截至本期止已	備註
				台灣匯出累	收回投資金額		台灣匯出累						
				積投資金額	匯出	收回	積投資金額		股比例(註23)				
重慶統一企業有限公司	方便麵、飲料及其他食品	\$ 1,031,856	(註2)	\$ 189,578	\$ -	\$ -	\$ 189,578	\$ 296,608	72.22	\$ 213,884	\$ 977,406	\$ -	(註22)
上海統一企業管理諮詢有限公司	諮詢服務	89,033	(註2)	-	-	-	-	(242,815)	72.22	(175,094)	276,029	-	(註22)
泰州統一企業有限公司	方便麵、飲料及其他食品	921,300	(註2)	169,266	-	-	169,266	107,886	72.22	77,797	797,190	-	(註22)
南寧統一企業有限公司	方便麵、飲料及其他食品	921,300	(註2)	377,335	-	-	377,335	670,344	72.22	483,385	1,287,674	-	(註22)
江蘇統一企業有限公司	方便麵、飲料及其他食品	921,300	(註2)	454,597	-	-	454,597	64,641	72.22	46,612	639,939	-	(註22)
福州統一企業有限公司	方便麵、飲料及其他食品	614,200	(註2)	225,688	-	-	225,688	454,912	72.22	328,037	1,065,005	-	(註22)
徐州統一企業有限公司	方便麵、飲料及其他食品	1,013,430	(註2)	538,887	-	-	538,887	126,383	72.22	91,135	324,416	-	(註22)
上海統一企業飲料食品有限公司	方便麵、飲料及其他食品	2,456,800	(註2)	757,662	-	-	757,662	179,907	72.22	129,731	1,829,239	-	(註22)
山西統一企業有限公司	方便麵、飲料及其他食品	921,300	(註2)	357,183	-	-	357,183	(202,848)	72.22	(146,274)	103,388	-	(註22)
湛江統一企業有限公司	方便麵、飲料及其他食品	767,750	(註2)	349,124	-	-	349,124	79,105	72.22	57,043	617,353	-	(註22)
內蒙古統一企業有限公司	方便麵、飲料及其他食品	921,300	(註2)	454,597	-	-	454,597	(141,743)	72.22	(102,211)	106,379	-	(註22)
石家庄統一企業有限公司	方便麵、飲料及其他食品	1,074,850	(註2)	357,530	-	-	357,530	405,594	72.22	292,474	512,357	-	(註22)
北京統一飲品有限公司	方便麵、飲料及其他食品	1,624,559	(註2)	383,669	-	-	383,669	(93,522)	72.22	(67,439)	(381,383)	-	(註22)
阿克蘇統一企業有限公司	方便麵、飲料及其他食品	614,200	(註2)	240,886	-	-	240,886	109,257	72.22	78,785	520,263	-	(註22)
貴陽統一企業有限公司	方便麵、飲料及其他食品	921,300	(註2)	457,361	-	-	457,361	119,820	72.22	86,402	703,326	-	(註22)
長白山統一企業(吉林)礦泉水有限公司	礦泉水	801,293	(註2)	-	-	-	-	(23,813)	72.22	(17,172)	647,407	-	(註22)
煙台統利飲料工業有限公司	飲料	445,163	(註2)	-	-	-	-	(6,226)	72.22	(4,490)	231,233	-	(註22)
海南統一企業有限公司	方便麵、飲料及其他食品	675,620	(註2)	252,171	-	-	252,171	96,712	72.22	69,739	555,995	-	(註22)
寧夏統一企業有限公司	方便麵、飲料及其他食品	491,360	(註2)	151,532	-	-	151,532	9,646	72.22	6,956	331,712	-	(註22)
白銀統一企業有限公司	方便麵、飲料及其他食品	614,200	(註2)	240,886	-	-	240,886	(78,851)	72.22	(56,860)	(168,275)	-	(註22)

大陸被投資公司名稱	主要營業項目	實收資本額	投資方式	本期期初自	本期匯出或		本期期末自	被投資公司	本公司直接或	本期認列	期末投資	截至本期止已	備註
				台灣匯出累	收回投資金額		台灣匯出累						
				積投資金額	匯出	收回	積投資金額		股比例(註23)		帳面金額		
瀋陽統一企業有限公司	方便麵、飲料及其他食品	\$ 1,225,329	(註2)	\$ 535,358	\$ -	\$ -	\$ 535,358	\$ 42,963	72.22	\$ 30,981	\$ 216,283	\$ -	(註22)
呼圖壁統一企業番茄製品科技有限公司	蕃茄製品	921,300	(註2)	454,597	-	-	454,597	52,132	72.22	37,592	318,948	-	(註22)
天津統一企業有限公司	方便麵、飲料及其他食品	368,520	(註2)	-	-	-	-	106,007	72.22	76,442	410,595	-	(註22)
統一企業(昆山)置業開發有限公司	租賃	267,098	(註2)	-	-	-	(32)	(32)	72.22	(23)	202,077	-	(註22)
湖南統一企業有限公司	方便麵、飲料	184,260	(註2)	-	-	-	-	8,446	72.22	6,091	163,152	-	(註22)
長春統一企業有限公司	方便麵、飲料及其他食品	614,200	(註2)	112,844	-	-	112,844	78,493	72.22	56,601	27,114	-	(註22)
皇茗企業管理諮詢(上海)有限公司	諮詢服務	4,607	(註3)	3,385	-	-	3,385	3,952	72.22	2,850	93,344	-	(註22)
巴馬統一礦泉水有限公司	礦泉水	127,447	(註2)	-	-	-	(20,159)	(20,159)	72.22	(14,537)	(23,356)	-	(註22)
武穴統一企業礦泉水有限公司	礦泉水	147,408	(註2)	27,083	-	-	27,083	50,512	72.22	36,424	28,419	-	(註22)
上海統星食品貿易有限公司	批發及零售	29,175	(註1)	21,440	-	-	21,440	(2,792)	72.22	(2,013)	86,567	-	(註22)
統一企業(昆山)食品科技有限公司	食物包裝產品之設計與研發	36,852	(註2)	2,121	-	-	2,121	3,261	72.22	2,351	71,120	-	(註22)
統一(上海)商貿有限公司	批發及零售	264,106	(註2)	180,550	-	-	180,550	132,886	72.22	95,824	306,184	-	(註22)
成都統一巧麵館餐飲文化有限公司	餐飲文化推廣、餐飲服務	4,452	(註2)	-	-	-	-	4	72.22	3	3,081	-	(註22)
哈爾濱統一企業有限公司	方便麵、飲料及其他食品	896,732	(註2)	357,994	-	-	357,994	(138,051)	72.22	(99,548)	(336,982)	-	(註22)
統一商貿(昆山)有限公司	批發及零售	307,100	(註2)	218,317	-	-	218,317	(171,289)	72.22	(123,516)	(184,331)	-	(註22)
桂林紫泉飲料工業有限公司	方便麵、飲料及其他食品	585,333	(註2)	-	-	-	-	114,433	30.33	-	172,021	-	(註22)
宜昌紫泉飲料工業有限公司	方便麵、飲料及其他食品	583,490	(註2)	75,766	-	-	75,766	60,075	25.28	-	131,538	-	(註22)
中山統一企業有限公司	水產、畜產、寵物飼料	595,774	(註5)	672,365	-	-	672,365	193,446	100.00	193,446	1,082,801	-	(註22)
青島統一飼料農牧有限公司	水產、畜產、寵物飼料	460,605	(註5)	282,986	-	-	282,986	3,369	100.00	3,369	486,024	-	(註22)
上海松江統一企業有限公司	倉儲服務	583,490	(註5)	512,930	-	-	512,930	9,837	100.00	9,837	319,899	-	(註22)

大陸被投資公司名稱	主要營業項目	實收資本額	投資方式	本期期初自	本期匯出或		本期期末自	被投資公司	本公司直接或	本期認列	期末投資	截至本期止已	備註
				台灣匯出累	收回投資金額		台灣匯出累						
				積投資金額	匯出	收回	積投資金額		股比例(註23)		帳面金額		
天津統一企業食品有限公司	麵粉	\$ 436,260	(註5)	\$ 383,328	\$ -	\$ -	\$ 383,328	\$ 4,810	100.00	\$ 4,810	\$ 77,859	\$ -	(註22)
張家港統清食品有限公司	油脂、油粕、飼料、麵粉	522,070	(註4)	388,947	-	-	388,947	58,273	70.00	40,791	560,369	-	(註22)
統萬珍極食品有限公司	醬油及調味品	1,335,488	(註4)	657,964	-	-	657,964	36,635	50.00	18,318	701,373	-	(註22)
漳州統一生物科技有限公司	水產、畜產、寵物飼料	267,098	(註6)	-	272,091	-	272,091	(1,664)	100.00	(1,664)	265,426	-	(註22)
統實(中國)投資有限公司	一般投資	7,063,300	(註7)	921,300	-	-	921,300	1,024,797	47.22	483,909	5,697,661	820,032	(註22)
泰州統實企業有限公司	塑膠包材及飲料 充填代工之生產及銷售	921,300	(註8)	921,300	-	-	921,300	284,000	47.22	134,105	788,412	-	(註22)
漳州統實包裝有限公司	塑膠包材及飲料 充填代工之生產及銷售	921,300	(註8)	921,300	-	-	921,300	193,960	47.22	91,588	882,717	-	(註22)
昆山統實企業有限公司	塑膠包材及飲料 充填代工之生產及銷售	921,300	(註8)	-	-	-	-	25,460	47.22	12,022	509,862	-	(註22)
四川統實企業有限公司	塑膠包材及飲料 充填代工之生產及銷售	921,300	(註8)	-	-	-	-	167,058	47.22	78,885	677,744	-	(註22)
惠州統實企業有限公司	塑膠包材及飲料 充填代工之生產及銷售	921,300	(註8)	184,260	-	-	184,260	135,642	47.22	64,050	599,709	-	(註22)
成都統實企業有限公司	塑膠包材及飲料 充填代工之生產及銷售	921,300	(註8)	353,165	-	-	353,165	91,533	47.22	43,222	577,706	-	(註22)
北京統實飲品有限公司	塑膠包材及飲料 充填代工之生產及銷售	921,300	(註8)	-	-	-	-	59,458	47.22	28,076	478,253	-	(註22)
湛江統實企業有限公司	塑膠包材及飲料 充填代工之生產及銷售	614,200	(註8)	-	-	-	-	120,033	47.22	56,680	392,221	-	(註22)
天津統實飲料有限公司	塑膠包材及飲料 充填代工之生產及銷售	614,200	(註8)	-	-	-	-	(59,911)	47.22	(28,290)	216,601	-	(註22)
無錫統一實業包裝有限公司	塑膠包材及飲料 充填代工之生產及銷售、鐵罐銷售	829,170	(註9)	214,970	-	-	214,970	(121,402)	47.22	(56,342)	478,452	-	(註22)

大陸被投資公司名稱	主要營業項目	實收資本額	投資方式	本期期初自	本期匯出或		本期期末自	被投資公司	本公司直接或	本期認列	期末投資	截至本期止已	備註
				台灣匯出累	收回投資金額		台灣匯出累						
				積投資金額	匯出	收回	積投資金額		股比例(註23)				
成都統一實業包裝有限公司	鐵罐銷售	\$ 230,325	(註9)	\$ 230,325	\$ -	\$ -	\$ 230,325	\$ 30,339	47.22	\$ 14,326	\$ 201,561	\$ -	(註22)
長沙統實包裝有限公司	鐵罐銷售	214,970	(註9)	-	-	-	-	7,132	47.22	3,368	156,819	-	(註22)
福建統一馬口鐵有限公司	馬口鐵皮生產及銷售	2,656,415	(註10)	1,638,286	-	-	1,638,286	(592,400)	40.99	(242,819)	1,033,078	-	(註22)
江蘇統一馬口鐵有限公司	馬口鐵皮銷售	1,228,400	(註11)	852,203	-	-	852,203	(59,413)	39.13	(23,246)	890,993	-	(註22)
無錫統和新創包裝科技有限公司	新鋁瓶罐之生產及銷售	1,228,400	(註12)	-	-	-	-	(75,103)	31.40	(23,584)	294,547	-	(註22)
浙江統冠物流發展有限公司	物流及倉儲	178,065	(註13)	174,383	-	-	174,383	7,451	56.64	4,220	136,623	26,175	(註22)
上海統超物流有限公司	物流及倉儲	61,420	(註14)	61,420	-	-	61,420	23,156	45.80	10,605	287,982	-	(註22)
泰州統一超商有限公司	物流及倉儲	267,098	(註14)	267,098	-	-	267,098	28,138	45.80	12,888	209,437	-	(註22)
統一超商(上海)便利有限公司	便利商店業	3,116,141	(註14)	2,760,011	356,130	-	3,116,141	(295,663)	45.80	(135,415)	164,376	-	(註22)
統一超商(浙江)便利商店有限公司	便利商店業	934,842	(註14)	934,842	-	-	934,842	(200,448)	45.80	(91,806)	74,022	-	(註22)
統一生活(浙江)商貿有限公司	藥妝百貨零售	267,098	(註14)	267,098	-	-	267,098	(36,480)	45.80	(16,708)	42,608	-	(註22)
山東統一銀座商業有限公司	超級市場業	267,098	(註14)	125,246	-	-	125,246	(161,948)	25.19	(40,102)	(11,992)	7,985	(註22)
統一康是美商業連鎖(深圳)有限公司	商品批發零售	445,163	(註15)	289,205	-	-	289,205	473	45.80	216	35,098	-	(註22)
統一(上海)保健品商貿有限公司	各種保健品、藥妝日用品之買賣	174,713	(註16)	174,713	-	-	174,713	(34,721)	33.77	(11,726)	(18,128)	57,077	(註22)
山東統超物流有限公司	物流及倉儲	222,582	(註17)	222,582	-	-	222,582	13,905	45.80	7,030	109,732	-	(註22)
山東首阜企業管理顧問有限公司	管理顧問業	13,355	(註20)	-	13,355	-	13,355	(3,000)	45.80	(1,374)	4,736	-	(註22)
神隆醫藥(常熟)有限公司	生產原料藥、中間體及提供生物科技研發等諮詢服務	3,577,715	(註18)	3,569,252	-	-	3,569,252	(113,387)	47.01	(53,303)	731,627	-	(註22)
上海神隆生化科技有限公司	原料藥、中間體等產品之代理及銷售等	36,852	(註18)	36,852	-	-	36,852	1,073	47.01	504	8,683	-	(註22)
德記洋行實業(上海)有限公司	各類食品及飲料批發等業務	9,213	(註19)	9,213	-	-	9,213	(1,610)	65.40	(1,403)	(928)	-	(註22)

大陸被投資公司名稱	主要營業項目	實收資本額	投資方式	本期期初自	本期匯出或		本期期末自	被投資公司	本公司直接或	本期認列	期末投資	截至本期止已	備註
				台灣匯出累	收回投資金額		台灣匯出累						
				積投資金額	匯出	收回	積投資金額		股比例(註23)				
華穗食品創業投資企業等	生產和銷售等	\$ 5,274,157	(註21)	\$ 608,764	\$ -	\$ -	\$ 608,764	\$ 802,843	-	\$ 141,749	\$ 2,833,152	\$ -	(註22)
	本期期末累計自		依經濟部投審會										
	台灣匯出赴大陸	經濟部投審會	規定赴大陸地區										
公司名稱	地區投資金額	核准投資金額	投資限額(註24)										
統一企業(股)公司	\$ 24,314,671	\$ 37,221,099	\$ 115,316,972										
統一實業(股)公司	6,237,109	12,483,222	13,292,071										
統一超商(股)公司	5,122,683	9,865,546	27,388,850										
台灣神隆(股)公司	3,643,696	3,643,696	6,270,032										
德記洋行(股)公司	157,112	160,183	687,450										
凱友投資(股)公司	461,326	1,169,670	9,438,721										
統奕包裝(股)公司	113,627	113,627	796,997										
統一藥品(股)公司	174,313	174,313	453,044										
統昶行銷(股)公司	91,130	91,130	1,010,546										
仁暉投資(股)公司	52,922	52,922	80,000										
首阜企業管理顧問(股)公司	13,355	13,355	59,387										
南聯國際貿易(股)公司	19,132	19,132	1,720,099										
統一東京(股)公司	307,100	307,100	464,272										

(註1)係透過第三地區投資設立公司(統一企業香港控股有限公司)再投資大陸。

(註2)係透過大陸轉投資公司(統一企業(中國)投資有限公司)再投資大陸。

(註3)係透過第三地區投資設立公司(皇茗資本有限公司)再投資大陸。

(註4)係透過第三地區投資設立公司(Cayman President Holdings Ltd.)再投資大陸。

(註5)係透過第三地區投資設立公司(Uni-President Foodstuff (BVI) Holdings Ltd.)再投資大陸。

(註6)係透過第三地區投資設立公司(Kai Yu (BVI) Investment Co., Ltd.)再投資大陸。

(註7)係透過第三地區投資設立公司(開曼統實(中國)控股股份有限公司)再投資大陸。

(註8)係透過大陸轉投資設立公司(統實(中國)投資有限公司)再投資大陸。

(註9)係透過第三地區投資設立公司(開曼統一實業控股有限公司)再投資大陸。

(註10)係透過第三地區投資設立公司(開曼福建統一控股有限公司)再投資大陸。

(註11)係透過第三地區投資設立公司(開曼江蘇統一控股有限公司)再投資大陸。

(註12)係透過大陸轉投資設立公司(無錫統一實業包裝有限公司)再投資大陸。

(註13)係透過第三地區投資設立公司(Uni-President Logistics (BVI) Holdings Ltd.)再投資大陸。

(註14)係透過第三地區投資設立公司(統一超商香港控股有限公司)再投資大陸。

(註15)係透過第三地區投資設立公司(英屬維京群島商統一超商藥妝事業中國控股有限公司)再投資大陸。

(註16)係透過第三地區投資設立公司(統一藥品香港控股有限公司)再投資大陸。

(註17)係透過大陸轉投資設立公司(上海統超物流有限公司)再投資大陸。

(註18)係透過第三地區投資設立公司(SPT International, Ltd.)再投資大陸。

(註19)係透過第三地區投資設立公司(德記洋行(香港)國際有限公司)再投資大陸。

(註20)係透過第三地區投資設立公司(首阜企管維京控股公司)再投資大陸。

(註21)係透過第三地區投資設立公司(皇茗資本有限公司等)及大陸轉投資設立公司(統一企業中國控股有限公司等)再投資大陸。

(註22)本期認列之損益係依經會計師查核之財務報表評價而得。

(註23)持股比例係集團綜合持股比例。

(註24)係淨值或合併淨值(較高者)之60%為計算基礎。

(註25)本表金額涉及外幣者，期末投資帳面金額係以財務報告日之匯率(美元：新台幣 1：30.71；人民幣：新台幣 1：4.452)換算為新台幣，本期認列損益則以民國111年度之平均匯率(美元：新台幣 1：29.85；人民幣：新台幣 1：4.430)換算為新台幣。

統一企業股份有限公司

主要股東資訊

民國111年12月31日

附表十三

主 要 股 東 名 稱	股 份	
	持 有 股 數 (股)	持 股 比 例
高權投資股份有限公司	284,330,536	5.00%

(註)本表主要股東資訊係由集保公司以每季底最後一個營業日，計算股東持有本公司已完成無實體登錄交付(含庫藏股)之普通股及特別股合計達百分之五以上資料。

至於本公司財務報告所記載股本與公司實際已完成無實體登錄交付股數，可能因編製計算基礎不同或有差異。

統一企業股份有限公司
現金及約當現金明細表
民國 111 年 12 月 31 日

單位：新台幣仟元

項	目	摘	要	金	額
現金：					
庫存現金				\$	1,151
支票存款					1,585
活期存款—新台幣					18,137
—外幣		USD	379仟元，匯率30.66		11,609
					\$ 32,482

統一企業股份有限公司
應收帳款淨額明細表
民國 111 年 12 月 31 日

單位：新台幣仟元

客 戶 名 稱	摘 要	金 額	備 註
會統企業(股)公司	應收客帳	\$ 308,248	—
源友企業(股)公司	"	166,702	—
聯華食品工業(股)公司	"	45,314	—
祥和瑞(股)公司	"	26,856	—
永潤食品(股)公司	"	26,716	—
其他(零星未超過2%)	"	<u>572,751</u>	—
		1,146,587	
減：備抵損失		(<u>14,383</u>)	
		<u>\$ 1,132,204</u>	

統一企業股份有限公司
應收帳款—關係人淨額明細表
民國 111 年 12 月 31 日

單位：新台幣仟元

<u>客 戶 名 稱</u>	<u>摘 要</u>	<u>金 額</u>	<u>備 註</u>
統昶行銷(股)公司	應收客帳	\$ 1,082,645	—
捷盟行銷(股)公司	"	491,903	—
統一超商(股)公司	"	459,515	—
統昂企業(股)公司	"	400,210	—
統祥(股)公司	"	251,930	—
其他(零星未超過5%)	"	1,554,688	—
		<u>\$ 4,240,891</u>	

統一企業股份有限公司
存貨明細表
民國 111 年 12 月 31 日

單位：新台幣仟元

項	目	摘	要	金	額	備	註	
				成	本	淨變現價值		
商	品	—		\$ 296,016		\$ 354,263		註
原	料	—		1,111,321		1,111,321		註
在途原料		—		1,007,448		1,007,448		註
物	料	—		106,675		106,675		註
在製	品	—		221,673		221,673		註
製	成	—		534,891		665,007		註
副	產	—		<u>1,674</u>		<u>1,962</u>		註
				3,279,698		<u>\$ 3,468,349</u>		
減：備抵存貨跌價損失				—				
				<u>\$ 3,279,698</u>				

(註)淨變現價值之決定方式，請詳附註四(十二)存貨之說明。

統一企業股份有限公司
 透過其他綜合損益按公允價值衡量之金融資產—非流動變動明細表
 民國 111 年 1 月 1 日至 12 月 31 日

單位：新台幣仟元

名 稱	期 初		本 期 增 加		本 期 減 少		期 末		累計減損	提供擔保 或質押情
	股 數	公允價值	股 數	金 額	股 數	金 額	股 數	公允價值		
上市櫃公司股票										
葡萄王生技股份有限公司等	11,898,000	\$2,020,929	-	\$ -	47,000	\$ 6,259	11,851,000	\$2,014,670	\$ -	無
非上市櫃公司股票										
開發國際投資股份有限公司	27,000,000	250,000	-	-	-	-	27,000,000	250,000	-	"
小 計		2,270,929		-		6,259		2,264,670	-	
透過其他綜合損益按公允價值衡量之金融資產評價調整—非流動		(118,753)		95,051		-		(23,702)	-	
		<u>\$ 2,152,176</u>		<u>\$ 95,051</u>		<u>\$ 6,259</u>		<u>\$ 2,240,968</u>	<u>\$ -</u>	

統一企業股份有限公司
採用權益法之投資變動明細表
民國111年1月1日至12月31日

單位：新台幣仟元

公 司 名 稱	期 初 餘 額		本 期 增 加 額		本 期 減 少 額		期 末 餘 額		持 股 比 率	市 價 或 股 權 淨 值		保 或 質	備 註	
	股 數 (仟 股)	金 額	股 數 (仟 股)	金 額	股 數 (仟 股)	金 額	股 數 (仟 股)	金 額		單 價 (元)	總 價			
Cayman President Holdings Ltd.	406,136	\$ 70,405,876	-	\$ 9,144,027	-	\$ -	406,136	100.00%	\$	79,549,903	\$ 196.82	\$ 79,936,194	無	-
凱友投資(股)公司	1,243,839	11,767,439	17,669	1,290,295	-	-	1,261,508	"		13,057,734	10.97	13,838,143	"	-
南聯國際貿易(股)公司	99,999	2,074,420	-	278,718	-	-	99,999	"		2,353,138	25.45	2,544,896	"	-
President Global Corp.	500	1,012,610	-	88,954	-	-	500	"		1,101,564	2,203.13	1,101,564	"	-
凱南投資(股)公司	115,456	1,404,488	44,368	422,840	-	-	159,824	"		1,827,328	11.43	1,827,508	"	-
統上開發建設(股)公司	34,020	241,727	100,000	1,000,000	-	30,792	134,020	"		1,210,935	10.11	1,354,285	"	-
統一數網(股)公司	6,500	838,679	-	-	-	235,941	6,500	"		602,738	92.69	602,514	"	-
統義玻璃工業(股)公司	36,000	(82,684)	34,800	348,000	34,800	42,259	36,000	"		223,057	5.57	200,449	"	-
統一夢公園生活事業(股)公司	6,100	124,097	-	-	-	7,334	6,100	"		116,763	19.14	116,763	"	-
統一速邁自販(股)公司	15,000	272,640	-	12,786	-	-	15,000	"		285,426	19.55	293,300	"	-
統流開發(股)公司	1,000	(37,214)	189,000	1,890,000	-	86,219	190,000	"		1,766,567	9.19	1,745,708	"	-
統健實業(股)公司	11,999	185,849	-	36,815	-	-	11,999	99.99%		222,664	14.70	176,419	"	-
統合開發(股)公司	143,914	918,068	-	-	-	63,126	143,914	89.95%		854,942	5.58	803,301	"	-
統一國際開發(股)公司	917,734	9,619,459	-	101,759	-	-	917,734	69.37%		9,721,218	10.67	9,790,321	"	-
德記洋行(股)公司	60,735	810,050	-	42,029	-	-	60,735	64.27%		852,079	33.80	2,052,845	"	-
統樂開發事業(股)公司	98,885	697,497	21,631	216,311	21,631	1,626	98,885	61.80%		912,182	9.22	912,182	"	-
統一東京(股)公司	29,987	479,311	-	5,784	-	-	29,987	51.00%		485,095	13.16	394,616	"	-
統清(股)公司	6,120	195,879	-	2,516	-	-	6,120	"		198,395	32.62	199,617	"	-
統奕包裝(股)公司	31,768	573,625	4,765	137,601	-	-	36,533	50.58%		711,226	18.39	671,914	"	-
統萬(股)公司	6,000	176,624	-	-	-	1,505	6,000	50.00%		175,119	29.97	179,848	"	-
統一實業(股)公司	719,357	8,971,961	-	596,998	-	-	719,357	45.55%		9,568,959	17.05	12,265,044	"	-
統一超商(股)公司	471,997	14,021,049	-	1,165,586	-	-	471,997	45.40%		15,186,635	272.00	128,383,029	"	-

統一企業股份有限公司
採用權益法之投資變動明細表(續)
民國111年1月1日至12月31日

單位：新台幣仟元

公 司 名 稱	期 初		額 本 期 增 加		額 本 期 減 少		額 期 末		額 市 價 或 股 權 淨 值 保 或 質		備 註		
	股 數 (仟 股)	金 額	股 數 (仟 股)	金 額	股 數 (仟 股)	金 額	股 數 (仟 股)	持 股 比 率	金 額	單 價 (元) 總 價			
統正開發(股)公司	405,000	\$ 4,158,536	-	\$ 114,712	-	\$ -	405,000	40.50%	\$ 4,273,248	\$ 10.55	\$ 4,273,248	"	-
悠旅生活事業(股)公司	14,255	3,216,693	-	75,110	-	-	14,255	40.00%	3,291,803	32.72	466,386	"	-
大統益(股)公司	61,594	2,362,303	-	112,441	-	-	61,594	38.50%	2,474,744	141.00	8,684,782	"	-
台灣神隆(股)公司	299,970	5,753,267	-	-	-	23,141	299,970	37.94%	5,730,126	25.45	7,634,202	"	-
維力食品工業(股)公司	6,660	1,443,466	-	-	-	92,707	6,660	33.30%	1,350,759	65.29	434,813	"	-
光泉牧場(股)公司	31,253	2,877,636	-	-	-	2,488	31,253	31.25%	2,875,148	92.12	2,878,921	"	-
統一開發(股)公司	108,000	1,136,331	-	31,250	-	-	108,000	30.00%	1,167,581	10.81	1,167,581	"	-
統一百華(股)公司	12,000	194,972	-	12,495	-	-	12,000	"	207,467	17.29	207,467	"	-
統一綜合證券(股)公司	417,517	9,051,430	-	-	-	563,395	417,517	28.68%	8,488,035	15.65	6,534,135	"	-
家福(股)公司	152,621	2,287,722	-	-	-	236,050	152,621	20.50%	2,051,672	13.44	2,051,672	"	-
統一速達(股)公司	29,570	659,434	-	13,177	-	-	29,570	20.00%	672,611	22.78	673,544	"	-
統昶行銷(股)公司	14,312	314,886	-	21,963	-	-	14,312	"	336,849	23.54	336,849	"	-
捷盟行銷(股)公司	5,144	131,715	-	9,553	-	-	5,144	"	141,268	27.46	141,268	"	-
統一精工(股)公司	13,046	189,524	-	2,077	-	-	13,046	18.89%	191,601	14.69	191,601	"	(註2)
萬通票券金融(股)公司	78,209	1,505,963	-	-	-	388,735	78,209	14.46%	1,117,228	14.29	1,117,228	"	(註2)
太子建設開發(股)公司	162,743	2,568,456	-	8,942	-	-	162,743	10.03%	2,577,398	10.50	1,708,804	"	(註2)
統一生機開發(股)公司等	-	120,941	-	6,177	-	633	-	3.96%~ 100.00%	126,485	-	117,093	"	(註2)
		162,644,725		\$17,188,916		\$1,775,951			178,057,690		\$ 298,010,054		
減：累計減損		(243,315)							(265,923)				(註1)
轉列至其他非流動負債－其他		119,898							-				
		\$162,521,308							\$ 177,791,767				

(註1)採用權益法之投資餘額已為負數，故連同先前提列之累計減損一併轉列至「其他非流動負債－其他」項下。

(註2)本公司對該等公司持股雖未達20%以上，但因對該等公司具有重大影響力，故採用權益法評價。

統一企業股份有限公司
不動產、廠房及設備—成本變動明細表
民國 111 年 1 月 1 日至 12 月 31 日

單位：新台幣仟元

請詳附註六(八)不動產、廠房及設備之說明。

統一企業股份有限公司
不動產、廠房及設備－累計折舊變動明細表
民國 111 年 1 月 1 日至 12 月 31 日

單位：新台幣仟元

請詳附註六(八)不動產、廠房及設備之說明，其折舊方法及耐用年限則請詳附註四(十五)

不動產、廠房及設備之說明。

統一企業股份有限公司
投資性不動產－成本變動明細表
民國 111 年 1 月 1 日至 12 月 31 日

單位：新台幣仟元

請詳附註六(十一)投資性不動產淨額之說明。

統一企業股份有限公司
投資性不動產－累計折舊變動明細表
民國 111 年 1 月 1 日至 12 月 31 日

單位：新台幣仟元

請詳附註六(十一)投資性不動產淨額之說明，其折舊方法及耐用年限則請詳附註四(十七)投資性不動產之說明。

統一企業股份有限公司
遞延所得稅資產變動明細表
民國 111 年 1 月 1 日至 12 月 31 日

單位：新台幣仟元

請詳附註六(三十)所得稅之說明。

統一企業股份有限公司
短期借款明細表
民國 111 年 12 月 31 日

單位：新台幣仟元

借 款 種 類 說	明 期 末 餘 額	契 約 期 間	利 率 區 間	融 資 額	度 抵 押 或 擔 保	備 註
無擔保銀行借款	\$ 1,450,000	民國111.7.31~112.7.31	1.60%	綜合額度 \$ 1,500,000	無	—
“	臺灣土地銀行	153,964	民國111.4.20~112.4.20	5.79%~6.00%	綜合額度 1,200,000	“ —
“	臺灣銀行	100,000	民國111.11.29~113.11.29(註)	1.23%	綜合額度 1,500,000	“ —
“	臺灣銀行	<u>54,496</u>	民國111.11.29~113.11.29(註)	5.79%~6.00%	綜合額度 USD 45,000仟元	“ —
	<u>\$ 1,758,460</u>					

(註)為兩年內可循環動用之借款額度，惟動支之每筆借款其動用期限最多均不可超過180天。

統一企業股份有限公司
應付短期票券明細表
民國 111 年 12 月 31 日

單位：新台幣仟元

項	目	保 證 或 承 兌	機	構 契	約 期	限 利 率 區 間	發 行 金 額	短 期 票 券 折 價	帳 面 金 額	備	註
應付商業本票	元大商業銀行				111.7.12~112.7.12	1.43%~1.44%	\$ 3,550,000	(\$ 1,617)	\$ 3,548,383		—
"	聯邦銀行				111.10.14~112.10.13	1.50%	650,000	(213)	649,787		—
"	兆豐票券(股)公司				111.4.14~112.4.13	1.44%	550,000	(347)	549,653		—
"	永豐商業銀行				111.6.30~112.6.30	1.43%	500,000	(215)	499,785		—
"	中國信託商業銀行				111.7.1~112.6.30	1.44%	250,000	(39)	249,961		—
"	大慶票券(股)公司				111.6.28~111.6.27	1.48%	200,000	(73)	199,927		—
							\$ 5,700,000	(\$ 2,504)	\$ 5,697,496		

統一企業股份有限公司
應付帳款明細表
民國 111 年 12 月 31 日

單位：新台幣仟元

<u>供 應 商 名 稱</u>	<u>摘 要</u>	<u>金 額</u>	<u>備 註</u>
源友企業(股)公司	應付客帳	\$ 251,067	—
宏全國際(股)公司	"	146,359	—
康美包紙盒包裝(股)公司	"	83,390	—
其他(零星未超過2%)	"	<u>1,361,737</u>	—
		<u>\$ 1,842,553</u>	

統一企業股份有限公司
其他應付款明細表
民國 111 年 12 月 31 日

單位：新台幣仟元

請詳附註六(十五)其他應付款之說明。

統一企業股份有限公司
應付公司債明細表
民國 111 年 12 月 31 日

單位：新台幣仟元

債 券 名 稱	受 託 人	發 行 日 期	付 息 日 期	利 率	發 行 總 額	已 償 還 金 額	期 末 餘 額	償 還 辦 法	抵 押 或 擔 保
103年第二次無擔保普通公司債	台北富邦商業銀行	103.6.23	(註)	(註)	\$ 5,800,000	\$ 4,000,000	\$ 1,800,000	(註)	無
107年第一次無擔保普通公司債	台北富邦商業銀行	107.5.16	"	"	7,500,000	-	7,500,000	"	"
107年第二次無擔保普通公司債	台北富邦商業銀行	107.11.12	"	"	2,250,000	-	2,250,000	"	"
108年第一次無擔保普通公司債	台北富邦商業銀行	108.5.15	"	"	7,000,000	-	7,000,000	"	"
108年第二次無擔保普通公司債	台北富邦商業銀行	108.9.25	"	"	4,000,000	-	4,000,000	"	"
109年第一次無擔保普通公司債	台北富邦商業銀行	109.4.22	"	"	8,550,000	-	8,550,000	"	"
109年第二次無擔保普通公司債	台北富邦商業銀行	109.10.14	"	"	3,000,000	-	3,000,000	"	"
109年第三次無擔保普通公司債	台北富邦商業銀行	109.12.29	"	"	3,000,000	-	3,000,000	"	"
110年第一次無擔保普通公司債	台北富邦商業銀行	110.6.2	"	"	5,950,000	-	5,950,000	"	"
110年第二次無擔保普通公司債	台北富邦商業銀行	110.9.28	"	"	4,000,000	-	4,000,000	"	"
111年第一次無擔保普通公司債	台北富邦商業銀行	111.9.14	"	"	4,000,000	-	<u>4,000,000</u>		
							51,050,000		
					減：一年內到期部分		(<u>5,900,000</u>)		
							<u>\$ 45,150,000</u>		

(註)請詳附註六(十六)應付公司債之說明。

統一企業股份有限公司

長期借款明細表

民國 111 年 12 月 31 日

單位：新台幣仟元

貸 款 銀 行 名 稱 性	質 契	約 期	間 利 率	額 度	金 額	抵 押 或 擔 保 備	註
臺灣銀行	信用借款	民國111.12.7~114.12.7	1.53%	\$	4,000,000	\$ 4,000,000	無 在契約期間於額度內循環動用，到期一次償付。
元大商業銀行	"	民國111.10.4~114.10.4	1.61%-1.63%		3,000,000	2,600,000	"
日商三井住友銀行	"	民國111.10.26~113.10.26	1.53%		4,000,000	2,200,000	"
西班牙對外銀行	"	民國111.3.31~113.3.31	1.45%-1.50%	USD	70,000 仟元	2,150,000	"
日商三菱日聯銀行	"	民國111.5.31~113.5.31	1.65%		2,000,000	1,750,000	"
中國銀行	"	民國111.4.18~113.4.18	1.63%-1.65%		5,000,000	1,700,000	"
新加坡星展銀行	"	民國111.4.29~113.4.29	1.30%-1.40%	USD	45,000 仟元	1,300,000	"
國泰世華商業銀行	"	民國110.12.31~113.12.31	1.16%		800,000	800,000	"
臺灣銀行	"	民國111.11.29~113.11.29	1.60%		1,500,000	800,000	"
泰國盤谷銀行	"	民國110.10.31~113.10.31	1.50%		500,000	500,000	"
						<u>\$ 17,800,000</u>	

統一企業股份有限公司
遞延所得稅負債變動明細表
民國 111 年 1 月 1 日至 12 月 31 日

單位：新台幣仟元

請詳附註六(三十)所得稅之說明。

統一企業股份有限公司
淨確定福利負債－非流動變動明細表
民國 111 年 1 月 1 日至 12 月 31 日

單位：新台幣仟元

請詳附註六(十八)退休金之說明。

統一企業股份有限公司
營業收入明細表
民國 111 年 1 月 1 日至 12 月 31 日

單位：新台幣仟元

項 目	金 額		備 註
	小 計	合 計	
銷貨收入：			
乳品部	\$ 14,642,407		—
茶飲部	7,113,447		—
食品部	6,251,633		—
其他(零星未超過10%)	19,434,089	\$ 47,441,576	—
減：銷貨退回		(7,448)	—
銷貨折讓		(2,510,491)	—
銷貨收入淨額		44,923,637	
其他營業收入		1,757,163	—
		\$ 46,680,800	

統一企業股份有限公司
營業成本明細表
民國 111 年 1 月 1 日至 12 月 31 日

單位：新台幣仟元

項	目	金 額
期初商品		\$ 218,237
加：本期購入		7,534,962
盤損		(638)
減：廢損及內部領用等		(30,717)
期末商品		(296,016)
進銷成本		<u>7,425,828</u>
期初原料及在途原料		1,436,762
加：本期進料		17,816,585
加工轉入等		965,898
減：廢損、原料出售及內部領用等		(1,507,777)
期末原料及在途原料		(2,118,769)
耗用原料		<u>16,592,699</u>
期初物料		97,039
加：本期進料		4,190,554
盤盈		6
減：廢損、物料出售及內部領用等		(28,324)
期末物料		(106,675)
耗用物料		<u>4,152,600</u>
直接人工		<u>2,244,943</u>
製造費用		<u>3,706,143</u>
減：停工損失及內部沖轉等		(6,309)
製造成本		26,690,076
期初在製品		214,135
加：本期購入		160,218
減：廢損、在製品出售及內部領用等		(131,674)
期末在製品		(221,673)
製成品成本		26,711,082

統一企業股份有限公司
營業成本明細表(續)
民國 111 年 1 月 1 日至 12 月 31 日

單位：新台幣仟元

項	目	金	額
期初製成品等		\$	531,330
減：盤損		(102)
廢損及內部領用等		(942,116)
期末製成品等		(536,565)
產銷成本		<u>25,763,629</u>	
已出售存貨成本		33,189,457	
存貨盤損			734
停工損失			7,954
存貨報廢損失			4,386
出售下腳及廢料收入		(21,815)
銷貨成本			33,180,716
其他營業成本			<u>1,641,663</u>
營業成本		\$	<u>34,822,379</u>

統一企業股份有限公司
製造費用明細表
民國 111 年 1 月 1 日至 12 月 31 日

單位：新台幣仟元

項	目	摘	要	金	額	備	註
折	舊		—	\$	969,015	—	
水	電	費	—		758,522	—	
薪	資	津	—		556,796	—	
修	繕	費	—		472,129	—	
環	保	費	—		118,276	—	
保	險	費	—		75,247	—	
其	他	費	—		756,158	—	
		用(零星未超過2%)					
					\$ 3,706,143		

統一企業股份有限公司
推銷費用明細表
民國 111 年 1 月 1 日至 12 月 31 日

單位：新台幣仟元

項	目	摘	要	金	額	備	註
運	費		—	\$	1,737,238	—	
廣	告	費	—		1,125,409	—	
薪	資	津	—		963,790	—	
稅		捐	—		591,659	—	
委	外	服	—		223,615	—	
折		舊	—		129,663	—	
其	他	費	—		579,468	—	
		用(零星未超過2%)					
				\$	<u>5,350,842</u>		

統一企業股份有限公司
管理費用明細表
民國 111 年 1 月 1 日至 12 月 31 日

單位：新台幣仟元

項	目	摘	要	金	額	備	註
薪	資	津	貼	—	\$ 3,330,450	—	
廣	告	費		—	198,049	—	
折	舊	費		—	138,092	—	
其	他	費	用(零星未超過2%)	—	<u>405,612</u>	—	
					<u>\$ 4,072,203</u>		

統一企業股份有限公司
研究發展費用明細表
民國 111 年 1 月 1 日至 12 月 31 日

單位：新台幣仟元

項	目	摘	要	金	額	備	註
薪	資	津	貼	—	\$ 251,035	—	
試	驗	費		—	53,120	—	
其	他	費	用(零星未超過5%)	—	132,133	—	
					<u>\$ 436,288</u>		

統一企業股份有限公司
其他收入明細表
民國 111 年 1 月 1 日至 12 月 31 日

單位：新台幣仟元

請詳附註六(二十五)其他收入之說明。

統一企業股份有限公司
其他利益及損失明細表
民國 111 年 1 月 1 日至 12 月 31 日

單位：新台幣仟元

請詳附註六(二十六)其他利益及損失之說明。

統一企業股份有限公司
財務成本明細表
民國 111 年 1 月 1 日至 12 月 31 日

單位：新台幣仟元

請詳附註六(二十七)財務成本之說明。

統一企業股份有限公司
本期發生之員工福利、折舊、折耗及攤銷費用功能別彙總明細表
民國 111 年 1 月 1 日至 12 月 31 日

單位：新台幣仟元

請詳附註六(二十八)費用性質之額外資訊，及附註六(二十九)員工福利費用之說明。