

統一企業股份有限公司及子公司
合併財務報告暨會計師查核報告
民國 108 年度及 107 年度
(股票代碼 1216)

公司地址：台南市永康區中正路 301 號
電 話：(06)253-2121

統一企業股份有限公司及子公司

民國 108 年度及 107 年度合併財務報告暨會計師查核報告

目 錄

項	目	頁	次
一、	封面	1	
二、	目錄	2 ~ 3	
三、	聲明書	4	
四、	會計師查核報告	5 ~ 11	
五、	合併資產負債表	12 ~ 13	
六、	合併綜合損益表	14 ~ 15	
七、	合併權益變動表	16	
八、	合併現金流量表	17 ~ 18	
九、	合併財務報表附註	19 ~ 102	
	(一) 公司沿革	19	
	(二) 通過財務報告之日期及程序	19	
	(三) 新發布及修訂準則及解釋之適用	19 ~ 21	
	(四) 重大會計政策之彙總說明	21 ~ 42	
	(五) 重大會計判斷、估計及假設不確定性之主要來源	42	
	(六) 重要會計項目之說明	42 ~ 80	
	(七) 關係人交易	81 ~ 83	
	(八) 質押之資產	84	

項	目	頁	次
(九)	重大或有負債及未認列之合約承諾	84 ~ 86	
(十)	重大之災害損失	86	
(十一)	重大之期後事項	86	
(十二)	其他	86 ~ 97	
(十三)	附註揭露資訊	98	
(十四)	部門資訊	98 ~ 102	

統一企業股份有限公司

關係企業合併財務報表聲明書

本公司民國 108 年度（自民國 108 年 1 月 1 日至 12 月 31 日止）依「關係企業合併營業報告書關係企業合併財務報表及關係報告書編製準則」應納入編製關係企業合併財務報表之公司與依金融監督管理委員會認可之國際財務報導準則第 10 號應納入編製母子公司合併財務報告之公司均相同，且關係企業合併財務報表所應揭露相關資訊於前揭母子公司合併財務報告中均已揭露，爰不再另行編製關係企業合併財務報表。

特此聲明

公司名稱：統一企業股份有限公司

負責人：羅智先



中華民國 109 年 3 月 27 日

會計師查核報告

(109)財審報字第 19004127 號

統一企業股份有限公司 公鑒：

查核意見

統一企業股份有限公司及子公司（以下簡稱「統一集團」）民國 108 年及 107 年 12 月 31 日之合併資產負債表，暨民國 108 年及 107 年 1 月 1 日至 12 月 31 日之合併綜合損益表、合併權益變動表、合併現金流量表，以及合併財務報表附註（包括重大會計政策彙總），業經本會計師查核竣事。

依本會計師之意見，基於本會計師之查核結果及其他會計師之查核報告（請參閱其他事項段），上開合併財務報表在所有重大方面係依照「證券發行人財務報告編製準則」暨金融監督管理委員會認可之國際財務報導準則、國際會計準則、解釋及解釋公告編製，足以允當表達統一集團民國 108 年及 107 年 12 月 31 日之合併財務狀況，暨民國 108 年及 107 年 1 月 1 日至 12 月 31 日之合併財務績效及合併現金流量。

查核意見之基礎

本會計師係依照「會計師查核簽證財務報表規則」及中華民國一般公認審計準則執行查核工作。本會計師於該等準則下之責任將於會計師查核合併財務報表之責任段進一步說明。本會計師所隸屬事務所受獨立性規範之人員已依中華民國會計師職業道德規範，與統一集團保持超然獨立，並履行該規範之其他責任。基於本會計師之查核結果及其他會計師之查核報告，本會計師相信已取得足夠及適切之查核證據，以作為表示查核意見之基礎。

關鍵查核事項

關鍵查核事項係指依本會計師之專業判斷，對統一集團民國 108 年度合併財務報表之查核最為重要之事項。該等事項已於查核合併財務報表整體及形成查核意見之過程中予以因應，本會計師並不對該等事項單獨表示意見。

統一集團民國 108 年度合併財務報表之關鍵查核事項如下：

主題 1：營業收入—大陸地區之商品銷售

事項說明

有關營業收入之會計政策請詳合併財務報表附註四(三十五)，營業收入認列之會計項目說明請詳合併財務報表附註六(二十六)。

統一集團於中國大陸地區之直接銷售客戶與經銷商為數眾多且分散於不同地域，商品銷售之運輸與交付所需時間較長，因涉及銷售商品所有權風險及報酬移轉時點之複雜度，因此本會計師將中國大陸地區之商品銷售營業收入列為本年度查核最為重要事項之一。

因應之主要查核程序

本會計師對上開關鍵查核事項所敘明之特定層面已執行之因應程序彙列如下：

1. 執行必要程序以瞭解、評估並驗證商品銷售交易之內部控制，同時，針對資訊系統之一般控制環境進行了解與測試，並測試與商品銷售及收入認列有關之資訊系統，及其相關之系統自動控制。
2. 對收入認列會計記錄進行抽樣測試，包含針對相關收入認列佐證資料如顧客訂單、出貨單及顧客簽收記錄等單據進行測試。此外，考量交易之性質與顧客特性，針對交易對象抽樣發函詢證，詢證內容包含交易金額及應收款項之餘額等。
3. 針對資產負債表日前後之特定期間內的銷貨交易進行測試，測試方式包含調節已認列之收入與相關送貨單及客戶簽收記錄，藉此評估相關收入認列之適切性。

主題 2：連鎖零售營業收入之完整性及正確性

事項說明

有關營業收入之會計政策請詳合併財務報表附註四(三十五)，營業收入認列之會計項目說明請詳合併財務報表附註六(二十六)。

連鎖零售營業收入主要係透過商品主檔資訊(如商品名稱、進貨成本、零售價、組合促銷等)之建置，由門市銷售時點情報系統(POS)記錄每次銷售交易之商品品項、數量、零售價及總銷售額，各門市每日結帳後將當日之銷售資料上傳至企業資源規劃系統(ERP)彙總處理並自動產生營業收入分錄。各門市每日亦須編製現金日報表以顯示每日銷售額與收款方式(包括現金、禮券、信用卡或電子支付憑證等)並將每日現金存入銀行。

由於連鎖零售營業收入具有單筆交易金額不高但筆數眾多之特性，且高度仰賴 POS 及 ERP 系統，前揭系統彙總處理及記錄營業收入的過程對於確保連鎖零售營業收入之完整性及正確性至為重要，因此本會計師將連鎖零售營業收入之完整性及正確性列為查核最為重要事項之一。

因應之主要查核程序

本會計師對上開關鍵查核事項所敘明之特定層面已執行之因應程序彙列如下：

1. 檢查新增或異動商品主檔資訊業經適當之核准且有相關憑證。
2. 檢查經核准之新增或異動商品主檔資訊正確輸入至商品主檔。
3. 檢查商品主檔資訊定期傳輸至各門市的 POS 系統。
4. 檢查 POS 系統之銷售資料定期且完整拋轉至 ERP 系統並自動產生營業收入分錄。
5. 檢查非由系統自動產生之營業收入分錄及相關憑證。
6. 檢查門市現金日報表暨相關憑證。
7. 檢查門市現金日報表所載現金存款金額與銀行匯款單金額一致。

主題 3：零售價法成本率之計算

事項說明

有關存貨及銷貨成本之會計政策請詳合併財務報表附註四(十四)，會計項目之說明請詳合併財務報表附註六(六)。

由於連鎖零售之商品種類眾多，因此採用零售價法估計存貨成本及銷貨成本。零售價法主要係按照進貨成本與其零售價的比率(成本率)計算存貨成本及銷貨成本的方法且高度仰賴系統中之進貨成本及其零售價，因此本會計師將零售價法成本率之計算列為查核最為重要事項之一。

因應之主要查核程序

本會計師對上開關鍵查核事項所敘明之特定層面已執行之因應程序彙列如下：

1. 與管理當局訪談瞭解零售價法運算系統中成本率計算之方式，暨其於財務報表比較期間一致的採用。
2. 檢查新增或異動商品主檔資訊(如商品名稱、進貨成本、零售價、組合促銷等)經適當之核准並正確輸入至商品主檔資訊。

3. 檢查門市於進貨時使用 POS 驗收進貨後產生之進貨記錄與送貨單所載之進貨成本及其零售價一致。
4. 檢查 POS 系統之進貨成本與進貨零售價定期並完整拋轉至 ERP 系統且不可手動修改。
5. 驗算成本率計算之正確性。

主題 4：複雜交易－企業合併

事項說明

有關企業合併之會計政策請詳合併財務報表附註四(三十八)，會計項目之說明請詳合併財務報表附註六(三十五)。

統一集團於民國108年3月以現金為對價購入韓國Woongjin Foods Co., Ltd. 74.74% 股權，並因此取得對該公司之控制。

前揭對韓國Woongjin Foods Co., Ltd. 之股權交易係採用國際財務報導準則第三號「企業合併」之會計處理。因此項股權交易產生之可辨認無形資產公允價值之認列與衡量係以管理階層對韓國Woongjin Foods Co., Ltd. 未來營運之預估與展望為基礎，涉及管理階層主觀判斷及估計，且股權交易與企業合併具有一定之複雜性與獨特性，相關交易內容並將影響財務報導之衡量，因此本會計師將其列為查核最為重要事項之一。

因應之主要查核程序

本會計師對上開關鍵查核事項所敘明之特定層面已執行之因應程序彙列如下：

1. 與管理當局訪談以瞭解本次股權交易之目的、評估過程及對價決定之方式，並覆核董事會之會議記錄暨股權交易合約，確認相關決議事項與股權交易合約之內容一致。
2. 評估管理當局所委任外部評價專家之適任性及客觀性，並覆核外部評價專家出具之收購價格分攤報告中可辨認無形資產之認列與衡量所採用原始資料與主要假設之合理性。查核人員所採用內部評價專家所執行之程序如下：
 - (1) 覆核外部評價專家使用之評價方法與計算公式設定。
 - (2) 覆核所使用之預計成長率及毛利率並與歷史結果比較。
 - (3) 覆核所使用之折現率並與市場中類似資產報酬率比較。
 - (4) 評估所辨識出無形資產之耐用年限衡量依據。

3. 覆核本交易之會計處理及財務報表之表達與揭露。

其他事項一採用其他會計師

列入統一集團合併財務報表之部分子公司及採用權益法之投資，其財務報表未經本會計師查核，而係由其他會計師查核。因此，本會計師對上開合併財務報表所表示意見中，有關該等公司財務報表所列之金額及附註十三所揭露之相關資訊，係依據其他會計師之查核報告。該等公司民國 108 年及 107 年 12 月 31 日之資產(含採用權益法之投資)總額分別為新台幣 34,362,362 仟元及 16,769,876 仟元，各占合併資產總額之 7.20%及 4.12%，民國 108 年度及 107 年度之營業收入分別為新台幣 36,371,314 仟元及 28,146,518 仟元，各占合併營業收入淨額之 8.12%及 6.52%，民國 108 年度及 107 年度對前述採用權益法之投資所認列之關聯企業及合資損益之份額分別為新台幣 1,250,381 仟元及 438,928 仟元，各占合併綜合損益總額之 5.00%及 1.72%。

其他事項一個體財務報告

統一企業股份有限公司已編製民國 108 年度及 107 年度個體財務報表，並均經本會計師出具無保留意見加其他事項段落之查核報告在案，備供參考。

管理階層與治理單位對合併財務報表之責任

管理階層之責任係依照「證券發行人財務報告編製準則」暨金融監督管理委員會認可之國際財務報導準則、國際會計準則、解釋及解釋公告編製允當表達之合併財務報表，且維持與合併財務報表編製有關之必要內部控制，以確保合併財務報表未存有導因於舞弊或錯誤之重大不實表達。

於編製合併財務報表時，管理階層之責任亦包括評估統一集團繼續經營之能力、相關事項之揭露，以及繼續經營會計基礎之採用，除非管理階層意圖清算統一集團或停止營業，或除清算或停業外別無實際可行之其他方案。

統一集團之治理單位(含審計委員會)負有監督財務報導流程之責任。

會計師查核合併財務報表之責任

本會計師查核合併財務報表之目的，係對合併財務報表整體是否存有導因於舞弊或錯誤之重大不實表達取得合理確信，並出具查核報告。合理確信係高度確信，惟依照中

中華民國一般公認審計準則執行之查核工作無法保證必能偵出合併財務報表存有之重大不實表達。不實表達可能導因於舞弊或錯誤。如不實表達之個別金額或彙總數可合理預期將影響合併財務報表使用者所作之經濟決策，則被認為具有重大性。

本會計師依照中華民國一般公認審計準則查核時，運用專業判斷並保持專業上之懷疑。本會計師亦執行下列工作：

1. 辨認並評估合併財務報表導因於舞弊或錯誤之重大不實表達風險；對所評估之風險設計及執行適當之因應對策；並取得足夠及適切之查核證據以作為查核意見之基礎。因舞弊可能涉及共謀、偽造、故意遺漏、不實聲明或踰越內部控制，故未偵出導因於舞弊之重大不實表達之風險高於導因於錯誤者。
2. 對與查核攸關之內部控制取得必要之瞭解，以設計當時情況下適當之查核程序，惟其目的非對統一集團內部控制之有效性表示意見。
3. 評估管理階層所採用會計政策之適當性，及其所作會計估計與相關揭露之合理性。
4. 依據所取得之查核證據，對管理階層採用繼續經營會計基礎之適當性，以及使統一集團繼續經營之能力可能產生重大疑慮之事件或情況是否存在重大不確定性，作出結論。本會計師若認為該等事件或情況存在重大不確定性，則須於查核報告中提醒合併財務報表使用者注意合併財務報表之相關揭露，或於該等揭露係屬不適當時修正查核意見。本會計師之結論係以截至查核報告日所取得之查核證據為基礎。惟未來事件或情況可能導致統一集團不再具有繼續經營之能力。
5. 評估合併財務報表（包括相關附註）之整體表達、結構及內容，以及合併財務報表是否允當表達相關交易及事件。
6. 對於集團內組成個體之財務資訊取得足夠及適切之查核證據，以對合併財務報表表示意見。本會計師負責集團查核案件之指導、監督及執行，並負責形成集團合併財務報表之查核意見。

本會計師與治理單位溝通之事項，包括所規劃之查核範圍及時間，以及重大查核發現（包括於查核過程中所辨認之內部控制顯著缺失）。

本會計師亦向治理單位提供本會計師所隸屬事務所受獨立性規範之人員已遵循中華民國會計師職業道德規範中有關獨立性之聲明，並與治理單位溝通所有可能被認為會影響會計師獨立性之關係及其他事項（包括相關防護措施）。



資誠

本會計師從與治理單位溝通之事項中，決定對統一集團民國 108 年度合併財務報表查核之關鍵查核事項。本會計師於查核報告中敘明該等事項，除非法令不允許公開揭露特定事項，或在極罕見情況下，本會計師決定不於查核報告中溝通特定事項，因可合理預期此溝通所產生之負面影響大於所增進之公眾利益。

資 誠 聯 合 會 計 師 事 務 所

林姿妤



會計師

林永智



前財政部證券管理委員會

核准簽證文號：(82)台財證(六)第 44927 號

金融監督管理委員會

核准簽證文號：金管證審字第 1050029592 號

中 華 民 國 1 0 9 年 3 月 2 7 日

統一企業股份有限公司及其子公司
合併資產負債表
民國108年及107年12月31日

單位：新台幣仟元

資 產	附註	108 年 12 月 31 日		107 年 12 月 31 日		
		金 額	%	金 額	%	
流動資產						
1100	現金及約當現金	六(一)	\$ 74,706,801	16	\$ 80,060,950	20
1110	透過損益按公允價值衡量之金融資產—流動	六(二)	6,937,801	1	6,558,587	1
1136	按攤銷後成本衡量之金融資產—流動	六(三)	14,168,672	3	19,592,791	5
1150	應收票據淨額	六(四)、八及十二(二)	1,279,854	-	1,671,353	-
1160	應收票據—關係人淨額	七	270	-	1,046	-
1170	應收帳款淨額	六(四)及十二(二)	15,661,933	3	15,007,091	4
1180	應收帳款—關係人淨額	七	1,103,415	-	1,106,271	-
1200	其他應收款	六(五)及十二(二)	3,164,296	1	3,953,445	1
1220	本期所得稅資產	六(三十二)	250,549	-	264,912	-
130X	存貨	六(六)(十)	37,625,767	8	35,411,950	9
1410	預付款項	三(一)	3,971,230	1	4,134,689	1
1460	待出售非流動資產淨額	六(七)(十)(十一)	757,211	-	-	-
1470	其他流動資產	八	3,199,798	1	3,803,782	1
11XX	流動資產合計		<u>162,827,597</u>	<u>34</u>	<u>171,566,867</u>	<u>42</u>
非流動資產						
1510	透過損益按公允價值衡量之金融資產—非流動	六(二)	4,494,469	1	3,709,188	1
1517	透過其他綜合損益按公允價值衡量之金融資產—非流動	六(八)	4,377,537	1	5,288,454	1
1535	按攤銷後成本衡量之金融資產—非流動	六(三)	11,191,665	2	2,762,063	1
1550	採用權益法之投資	六(九)及八	31,624,772	7	30,753,742	8
1600	不動產、廠房及設備	三(一)、六(十)(十五)及八	130,387,562	27	136,968,484	34
1755	使用權資產	三(一)及六(十一)	79,275,049	17	-	-
1760	投資性不動產淨額	三(一)、六(十)(十三)(十五)及八	17,108,968	4	17,418,972	4
1780	無形資產	六(十四)(十五)	19,241,450	4	11,708,388	3
1840	遞延所得稅資產	六(三十二)	6,261,844	1	6,130,106	1
1915	預付設備款	六(十)	699,185	-	989,153	-
1920	存出保證金	六(二)及八	3,829,032	1	3,337,065	1
1985	長期預付租金	三(一)	-	-	11,461,236	3
1990	其他非流動資產—其他	六(二十一)、七及八	6,136,143	1	5,056,368	1
15XX	非流動資產合計		<u>314,627,676</u>	<u>66</u>	<u>235,583,219</u>	<u>58</u>
1XXX	資產總計		<u>\$ 477,455,273</u>	<u>100</u>	<u>\$ 407,150,086</u>	<u>100</u>

(續次頁)

統一企業股份有限公司及其子公司
合併資產負債表
民國108年及107年12月31日

單位：新台幣仟元

負債及權益		附註	108年 12月31日	額	%	107年 12月31日	額	%		
流動負債										
2100	短期借款	六(十六)及八	\$	29,114,702	6	\$	27,692,894	7		
2110	應付短期票券	六(十七)及八		3,324,869	1		5,850,161	1		
2120	透過損益按公允價值衡量之金融負債—流動	六(二)		551,073	-		6,035	-		
2130	合約負債—流動	六(二十六)		13,170,263	3		10,874,433	3		
2150	應付票據			1,221,090	-		1,935,370	1		
2160	應付票據—關係人	七		24,762	-		19,407	-		
2170	應付帳款			33,608,953	7		32,782,061	8		
2180	應付帳款—關係人	七		527,481	-		547,759	-		
2200	其他應付款	三(一)及六(十八)		48,359,265	10		49,694,528	12		
2230	本期所得稅負債	六(三十二)		2,684,256	1		3,506,413	1		
2280	租賃負債—流動	三(一)及六(十一)		11,939,747	2		-	-		
2310	預收款項			237,773	-		218,144	-		
2320	一年或一營業週期內到期長期負債	六(十九)(二十)及八		4,045,785	1		9,991,782	2		
2399	其他流動負債—其他			3,557,786	1		3,448,722	1		
21XX	流動負債合計			<u>152,367,805</u>	<u>32</u>		<u>146,567,709</u>	<u>36</u>		
非流動負債										
2527	合約負債—非流動	六(二十六)		462,836	-		234,421	-		
2530	應付公司債	六(十九)		28,950,000	6		19,350,000	5		
2540	長期借款	六(二十)及八		31,449,823	7		39,370,176	10		
2570	遞延所得稅負債	六(三十二)		14,302,824	3		12,588,037	3		
2580	租賃負債—非流動	三(一)及六(十一)		58,218,352	12		-	-		
2640	淨確定福利負債—非流動	六(二十一)		8,689,682	2		9,328,583	2		
2645	存入保證金			6,790,153	1		7,026,713	2		
2670	其他非流動負債—其他			2,218,493	1		2,383,613	-		
25XX	非流動負債合計			<u>151,082,163</u>	<u>32</u>		<u>90,281,543</u>	<u>22</u>		
2XXX	負債總計			<u>303,449,968</u>	<u>64</u>		<u>236,849,252</u>	<u>58</u>		
歸屬於母公司業主之權益										
股本										
3110	普通股股本	六(二十二)		56,820,154	12		56,820,154	14		
資本公積										
3200	資本公積	六(二十三) (三十四)		3,897,742	1		3,896,504	1		
保留盈餘										
3310	法定盈餘公積	六(二十四)		22,317,557	4		20,573,355	5		
3320	特別盈餘公積			4,005,821	1		4,010,695	1		
3350	未分配盈餘			28,369,562	6		24,888,175	6		
其他權益										
3400	其他權益	六(二十五)	(6,994,492)	(2)	(3,834,370)	(1)
31XX	歸屬於母公司業主之權益合計			<u>108,416,344</u>	<u>22</u>		<u>106,354,513</u>	<u>26</u>		
36XX	非控制權益	四(三)		65,588,961	14		63,946,321	16		
3XXX	權益總計			<u>174,005,305</u>	<u>36</u>		<u>170,300,834</u>	<u>42</u>		
3X2X	重大或有負債及未認列之合約承諾	六(三十六)及九								
	負債及權益總計		\$	<u>477,455,273</u>	<u>100</u>	\$	<u>407,150,086</u>	<u>100</u>		

後附合併財務報表附註為本合併財務報告之一部分，請併同參閱。

董事長：羅智先



經理人：黃鈞凱




李清田



會計主管：吳琮斌




 統一企業股份有限公司及子公司
 合併綜合損益表
 民國108年及107年1月1日至12月31日

單位：新台幣仟元
 (除每股盈餘為新台幣元外)

項目	附註	108 年 度		107 年 度	
		金 額	%	金 額	%
4000 營業收入	六(十二)(十三) (二十六)及七	\$ 447,977,703	100	\$ 431,445,520	100
5000 營業成本	六(六)(十四) (三十)(三十一) 及七	(294,014,598)	(65)	(286,160,653)	(66)
5900 營業毛利		153,963,105	35	145,284,867	34
營業費用	六(十四)(三十) (三十一)、七及 十二(二)				
6100 推銷費用		(102,140,099)	(23)	(96,837,790)	(23)
6200 管理費用		(21,276,507)	(5)	(20,342,908)	(5)
6300 研究發展費用		(913,226)	-	(947,902)	-
6450 預期信用減損損失		(5,633)	-	(169,858)	-
6000 營業費用合計		(124,335,465)	(28)	(118,298,458)	(28)
6900 營業利益		29,627,640	7	26,986,409	6
營業外收入及支出					
7010 其他收入	六(三)(八) (十二)(十三) (二十七)及七	7,173,183	1	7,911,146	2
7020 其他利益及損失	六(二)(八) (十四)(十五) (二十八)及十二(936,633)	-	(968,445)	-
7050 財務成本	六(十)(十一) (二十九)	(2,570,419)	(1)	(1,479,949)	(1)
7060 採用權益法認列之關聯企業及 合資損益之份額	六(九)	3,103,499	1	2,858,989	1
7000 營業外收入及支出合計		6,769,630	1	8,321,741	2
7900 稅前淨利		36,397,270	8	35,308,150	8
7950 所得稅費用	六(三十二)	(7,913,716)	(1)	(8,362,977)	(2)
8200 本期淨利		\$ 28,483,554	7	\$ 26,945,173	6

(續次頁)

統一企業股份有限公司及其子公司
合併綜合損益表
民國108年及107年1月1日至12月31日



單位：新台幣仟元
(除每股盈餘為新台幣元外)

項目	附註	108 年 度	107 年 度
		金 額 %	金 額 %
其他綜合損益(淨額)			
不重分類至損益之項目			
8311 確定福利計畫之再衡量數	六(二十一)	\$ 231,742	(\$ 371,283)
8316 透過其他綜合損益按公允價值 衡量之權益工具投資未實現評 價損益	六(八)	490,021	(171,120)
8320 採用權益法認列之關聯企業及 合資之其他綜合損益之份額— 不重分類至損益之項目		22,126	80,041
8349 與不重分類之項目相關之所得 稅	六(三十二)	(51,681)	177,022
後續可能重分類至損益之項目			
8361 國外營運機構財務報表換算之 兌換差額		(4,236,633)	(1,156,193)
8367 透過其他綜合損益按公允價值 衡量之債務工具投資未實現評 價損益淨額	六(八)	47,285	(93,643)
8370 採用權益法認列之關聯企業及 合資之其他綜合損益之份額— 可能重分類至損益之項目		(3,036)	165,245
8399 與可能重分類之項目相關之所 得稅	六(三十二)	349	19
8300 其他綜合損益(淨額)		(\$ 3,499,827)	(\$ 1,369,912)
8500 本期綜合損益總額		\$ 24,983,727	\$ 25,575,261
本期淨利歸屬於：			
8610 母公司業主		\$ 19,007,255	\$ 17,442,022
8620 非控制權益		9,476,299	9,503,151
本期淨利		\$ 28,483,554	\$ 26,945,173
綜合損益總額歸屬於：			
8710 母公司業主		\$ 16,262,279	\$ 17,246,954
8720 非控制權益		8,721,448	8,328,307
本期綜合損益總額		\$ 24,983,727	\$ 25,575,261
每股盈餘			
六(三十三)			
9750 基本		\$ 3.35	\$ 3.07
9850 稀釋		\$ 3.33	\$ 3.05

後附合併財務報表附註為本合併財務報告之一部分，請併同參閱。

董事長：羅智先



經理人：黃劍凱



李清田




會計主管：吳琮斌



單位：新台幣仟元

附註	107 年		108 年		107 年		108 年		107 年		108 年	
	1月1日餘額	12月31日餘額	1月1日餘額	12月31日餘額	1月1日餘額	12月31日餘額	1月1日餘額	12月31日餘額	1月1日餘額	12月31日餘額	1月1日餘額	12月31日餘額
107	107年1月1日餘額		108年1月1日餘額		107年1月1日餘額		108年1月1日餘額		107年1月1日餘額		108年1月1日餘額	
	遠洲通用及遠洲重編影響數											
	107年1月1日追溯適用後餘額	\$ 56,820,154	\$ 3,916,160	\$ 16,588,870	\$ 4,011,314	\$ 42,446,053	(\$ 4,240,729)	\$ 472,832	\$ -	\$ 120,075,277	\$ 71,224,917	\$ 191,300,194
	107年度淨利	-	-	366,999	-	-	-	-	-	306,376	113,020	419,396
	107年度其他綜合損益	-	-	42,813,052	4,011,314	42,813,052	(4,240,729)	472,832	-	120,381,653	71,337,937	191,719,590
	107年度綜合損益總額	-	-	-	-	17,442,022	-	-	-	17,442,022	9,503,151	26,945,173
	106年度盈餘分派及指撥：					(145,980)	(31,387)	(17,701)	-	(195,068)	(1,174,844)	(1,369,912)
	法定盈餘公積	-	-	3,984,485	-	(3,984,485)	-	-	-	17,246,954	8,328,307	25,575,261
	現金股利	-	-	-	(31,251,085)	-	-	-	-	(31,251,085)	-	(31,251,085)
	被投資公司資本公積變動本公司依持股比例調整數	-	10,770	-	-	-	-	-	-	10,770	-	10,770
	取得或處分子公司股權價格與帳面金額差額	-	(49,970)	-	-	-	-	-	-	(49,970)	(53,830)	(103,800)
	採用權益法之投資未探持股比例認購調整數	-	19,486	-	-	-	-	-	-	19,486	-	19,486
	以前年度逾期未付現金股利轉列數	-	58	-	-	-	-	-	-	58	-	58
	迴轉特別盈餘公積	-	-	-	(619)	619	-	-	-	-	-	-
	被投資公司處分透過其他綜合損益按公允價值衡量之金融資產一權益工具轉列數	-	-	-	14,032	(14,032)	-	-	-	(3,353)	(3,353)	(3,353)
	認列對子公司及關聯企業所有權變動數	-	-	-	-	-	-	-	-	(3,353)	-	(3,353)
	非控制權益變動數	-	-	-	-	-	-	-	-	(15,666,093)	(15,666,093)	(15,666,093)
	107年12月31日餘額	\$ 56,820,154	\$ 3,896,504	\$ 20,573,355	\$ 4,010,695	\$ 24,888,175	(\$ 4,272,116)	\$ 441,099	\$ -	\$ 106,354,513	\$ 63,946,321	\$ 170,300,834
108	108年1月1日餘額	\$ 56,820,154	\$ 3,896,504	\$ 20,573,355	\$ 4,010,695	\$ 24,888,175	(\$ 4,272,116)	\$ 441,099	\$ -	\$ 106,354,513	\$ 63,946,321	\$ 170,300,834
	108年度淨利	-	-	-	-	19,007,255	-	-	-	19,007,255	9,476,299	28,483,554
	108年度其他綜合損益	-	-	-	-	171,294	(3,454,537)	538,267	-	(2,744,976)	(754,851)	(3,499,827)
	108年度綜合損益總額	-	-	-	-	-	-	538,267	-	(2,206,719)	(198,554)	(1,961,273)
	107年度盈餘分派及指撥：											
	法定盈餘公積	-	-	1,744,202	-	(1,744,202)	-	-	-	-	-	-
	現金股利	-	-	-	(14,205,039)	-	-	-	-	(14,205,039)	-	(14,205,039)
	被投資公司資本公積變動本公司依持股比例調整數	-	2,029	-	-	-	-	-	-	2,029	-	2,029
	取得或處分子公司股權價格與帳面金額差額	-	(65,069)	-	-	-	-	-	-	(65,069)	(59,127)	(124,196)
	採用權益法之投資未探持股比例認購調整數	-	53,786	-	-	-	-	-	-	53,786	-	53,786
	以前年度逾期未付現金股利轉列數	-	10,492	-	-	-	-	-	-	10,492	-	10,492
	迴轉特別盈餘公積	-	-	-	(4,874)	4,874	-	-	-	-	-	-
	被投資公司處分透過其他綜合損益按公允價值衡量之金融資產一權益工具轉列數	-	-	-	-	-	-	(247,205)	-	(247,205)	-	(247,205)
	認列對子公司及關聯企業所有權變動數	-	-	-	-	-	-	-	-	-	-	-
	企業合併影響數	-	-	-	-	-	-	-	-	3,353	1,751,093	1,751,093
	非控制權益變動數	-	-	-	-	-	-	-	-	(8,770,774)	(8,770,774)	(8,770,774)
	108年12月31日餘額	\$ 56,820,154	\$ 3,897,742	\$ 22,317,557	\$ 4,005,821	\$ 28,369,562	(\$ 7,726,653)	\$ 732,161	\$ -	\$ 108,416,344	\$ 65,588,961	\$ 174,005,305



後附合併財務報表附註



會計主管：吳琛斌

李清田

經理人：黃烈凱



董事長：羅智光




單位：新台幣仟元

	108 年 度	107 年 度
營業活動之現金流量		
本期稅前淨利	\$ 36,397,270	\$ 35,308,150
調整項目		
收益費損項目		
透過損益按公允價值衡量之金融資產及負債淨利益	六(二)(二十八) (539,119)	(151,373)
預期信用減損損失	十二(二) 5,633	169,858
存貨跌價損失(回升利益)	六(六) 17,439	(3,674)
處分透過其他綜合損益按公允價值衡量之金融資產—債務工具損失	六(八)(二十八) 7,512	9,695
採用權益法之關聯企業及合資損益之份額	六(九) (3,103,499)	(2,858,989)
處分採用權益法之投資損失	六(二十八) 91,912	43,546
不動產、廠房及設備折舊費用	六(十)(三十) 18,509,125	18,324,890
處分不動產、廠房及設備損失(利益)	六(二十八) 88,439	(435,688)
不動產、廠房及設備轉列損失	六(十) 22,726	-
使用權資產折舊費用	六(十一)(三十) 12,345,387	-
處分使用權資產利益	六(二十八) (24,637)	-
租賃修改利益	六(二十八) (68,020)	-
投資性不動產折舊費用	六(十三)(三十) 266,237	291,945
處分投資性不動產利益	六(二十八) (3,092)	(3,167)
處分無形資產損失	六(二十八) 216	-
各項攤提	六(十四)(三十) 891,113	570,315
長期預付租金攤銷	-	330,827
處分長期預付租金利益	-	(522,214)
非金融資產減損(迴轉利益)損失	六(十五)(二十八) (8,904)	89,426
利息收入	六(二十七) (2,483,305)	(2,135,410)
股利收入	六(二十七) (120,407)	(141,292)
財務成本	六(二十九) 2,570,419	1,479,949
與營業活動相關之資產/負債變動數		
與營業活動相關之資產之淨變動		
透過損益按公允價值衡量之金融資產	138,105	851,399
應收票據	391,255	47,394
應收票據—關係人	776	(545)
應收帳款	130,986	(1,076,045)
應收帳款—關係人	2,856	(129,534)
其他應收款	(96,035)	310,182
存貨	(891,312)	(2,816,035)
預付款項	(14,165)	(428,034)
其他流動資產	7,833	(1,130)
與營業活動相關之負債之淨變動		
合約負債—流動	2,295,830	206,561
應付票據	(714,280)	(203,400)
應付票據—關係人	5,355	7,475
應付帳款	148,969	2,223,070
應付帳款—關係人	(20,278)	69,552
其他應付款	(408,338)	4,092
預收款項	19,629	1,769,660
其他流動負債—其他	109,064	392,526
合約負債—非流動	228,415	(111,590)
淨確定福利負債—非流動	(413,532)	(506,646)
營運產生之現金流入	65,783,578	50,975,746
收取之利息	2,400,764	1,719,217
收取之股利	六(三十七) 1,994,500	3,916,138
支付之利息	(2,648,462)	(1,481,099)
支付之所得稅	(8,659,089)	(12,033,123)
營業活動之淨現金流入	58,871,291	43,096,879

(續次頁)

統一企業股份有限公司及子公司
 合併現金流量表
 民國108年及107年1月1日至12月31日



單位：新台幣仟元

	108 年 度	107 年 度
投資活動之現金流量		
取得按攤銷後成本衡量之金融資產—流動	(\$ 15,670,521)	(\$ 17,718,816)
按攤銷後成本衡量之金融資產—流動到期還本	20,470,015	8,426,644
應收關係人款項(增加)減少	(266,525)	536
其他流動資產—其他金融資產減少(增加)	596,151	(757,674)
取得透過其他綜合損益按公允價值衡量之金融資產	(650,752)	(723,972)
出售透過其他綜合損益按公允價值衡量之金融資產價款 六(八)	1,988,223	244,495
取得按攤銷後成本衡量之金融資產—非流動	(8,524,866)	(2,455,957)
取得採用權益法之投資—非子公司價款	(187,926)	-
出售採用權益法之投資—非子公司現金收入數 六(三十七)	126,649	43,081,053
購置不動產、廠房及設備現金支付數 六(三十七)	(13,244,174)	(12,661,305)
購置不動產、廠房及設備支付之利息 六(十)(三十七)	(40,488)	(58,452)
處分不動產、廠房及設備現金收入數 六(三十七)	1,563,330	967,969
處分使用權資產現金收入數	209,498	-
購置投資性不動產現金支付數 六(十三)	(17,224)	(15,630)
處分投資性不動產現金收入數	21,221	25,628
無形資產增加 六(十四)	(450,873)	(234,588)
處分無形資產現金收入數	894	16
預付設備款增加	(1,473,774)	(2,445,372)
預付設備款支付之利息 六(十)	(5,170)	(5,521)
存出保證金增加	(491,967)	(88,663)
長期預付租金增加	-	(79,064)
處分長期預付租金現金收入數	-	925,558
其他非流動資產—其他(增加)減少	(645,666)	227,854
企業合併現金淨支付數 六(三十七)	(6,383,440)	(5,378,010)
投資活動之淨現金(流出)流入	(23,077,385)	11,276,729
籌資活動之現金流量		
短期借款增加 六(三十八)	1,421,808	10,303,941
應付短期票券減少 六(三十八)	(2,525,292)	(1,455,219)
發行應付公司債 六(三十八)	11,000,000	9,750,000
償還應付公司債 六(三十八)	(7,252,744)	(4,171,567)
舉借長期借款 六(三十八)	190,019,264	162,366,344
償還長期借款 六(三十八)	(198,715,671)	(159,487,164)
租賃本金償還 六(三十八)	(11,217,175)	-
存入保證金(減少)增加 六(三十八)	(236,560)	235,636
其他非流動負債—其他(減少)增加	(165,120)	110,303
與非控制權益股東股權交易現金淨流出數 六(三十四)	(124,196)	(103,800)
發放現金股利 六(二十四)	(14,205,039)	(31,251,085)
非控制權益變動	(8,770,774)	(15,666,093)
籌資活動之淨現金流出	(40,771,499)	(29,368,704)
匯率變動對現金及約當現金之影響	(376,556)	354,142
本期現金及約當現金(減少)增加數	(5,354,149)	25,359,046
期初現金及約當現金餘額 六(一)	80,060,950	54,701,904
期末現金及約當現金餘額 六(一)	\$ 74,706,801	\$ 80,060,950

後附合併財務報表附註為本合併財務報告之一部分，請併同參閱。

董事長：羅智先



經理人：黃劍凱




李清田



會計主管：吳琮斌




統一企業股份有限公司及子公司
合併財務報表附註
民國 108 年度及 107 年度

單位：新台幣仟元
(除特別註明者外)

一、公司沿革

(一)統一企業股份有限公司(以下簡稱「本公司」)係依據中華民國公司法及其他有關法令之規定，於民國 56 年 8 月奉准創立。主要經營項目為各種飲料、食品、飼料、麵粉等之製造、加工及買賣業務。列入本公司及子公司(以下統稱「本集團」)合併財務報告之子公司主要經營項目，請詳附註四(三)合併基礎之說明。

(二)本公司股票自民國 76 年 12 月起在台灣證券交易所上市買賣。

二、通過財務報告之日期及程序

本合併財務報告已於民國 109 年 3 月 27 日經董事會通過後發布。

三、新發布及修訂準則及解釋之適用

(一)已採用金融監督管理委員會(以下簡稱「金管會」)認可之新發布、修正後國際財務報導準則之影響

下表彙列金管會認可之民國 108 年適用之國際財務報導準則之新發布、修正及修訂之準則及解釋：

<u>新發布/修正/修訂準則及解釋</u>	<u>國際會計準則理事會 發布之生效日</u>
國際財務報導準則第9號之修正「具負補償之提前還款特性」	民國108年1月1日
國際財務報導準則第16號「租賃」	民國108年1月1日
國際會計準則第19號之修正「計畫之修正、縮減或清償」	民國108年1月1日
國際會計準則第28號之修正「關聯企業與合資之長期權益」	民國108年1月1日
國際財務報導解釋第23號「所得稅務處理之不確定性」	民國108年1月1日
2015-2017週期之年度改善	民國108年1月1日

除下列所述外，本集團經評估上述準則及解釋對本集團財務狀況與財務績效並無重大影響：

國際財務報導準則第 16 號「租賃」

1. 國際財務報導準則第 16 號「租賃」取代國際會計準則第 17 號「租賃」及其相關解釋及解釋公告。此準則規定承租人應認列使用權資產及租賃負債(除租賃期間短於 12 個月或低價值標的資產之租賃外);出租人會計處理仍相同，按營業租賃及融資租賃兩種類型處理，僅增加相關揭露。

2. 於適用金管會認可之國際財務報導準則、國際會計準則、解釋及解釋公告(以下簡稱「IFRSs」)之民國108年IFRSs版本時，本集團對於國際財務報導準則第16號係採用不重編比較資訊(以下簡稱「修正式追溯調整」)，將屬承租人之租賃合約，於民國108年1月1日分別調增「使用權資產」\$64,449,390、「投資性不動產」\$3,176及「租賃負債」\$53,294,805，並分別調減「預付款項」\$177,624、「不動產、廠房及設備」\$386,107、「長期預付租金」\$11,461,236及「其他應付款」\$867,206。
3. 本集團於初次適用國際財務報導準則第16號，採用之實務權宜作法如下：
- (1) 未重新評估合約是否係屬(或包含)租賃，係按先前適用國際會計準則第17號及國際財務報導解釋第4號時已辨認為租賃之合約，適用國際財務報導準則第16號之規定處理。
 - (2) 將對具有合理類似特性之租賃組合使用單一折現率。
 - (3) 對租賃期間將於民國108年12月31日前結束之租賃，採取短期租賃之方式處理。
 - (4) 未將原始直接成本計入使用權資產之衡量。
 - (5) 於評估租賃延長選擇權之行使及租賃終止選擇權之不行使對租賃期間之判斷時採用後見之明。
4. 本集團於計算租賃負債之現值時，係採用本集團增額借款利率，其利率區間為0.82%~8.54%。
5. 本集團按國際會計準則第17號揭露營業租賃承諾之金額，採用初次適用日之增額借款利率折現之現值與民國108年1月1日認列之租賃負債的調節如下：

民國107年12月31日採國際會計準則第17號揭露之營業租賃承諾	\$ 71,086,122
加：民國107年12月31日採國際會計準則第17號認列之融資租賃	
下之應付租賃款	6,962
調整對續租權及終止權之合理確定評估	2,943,140
減：屬短期租賃之豁免	(162,853)
屬低價值資產之豁免	(2,846)
重新判斷非屬租賃之服務合約	(151,729)
尚未開始但已承諾之租賃合約	(14,328,676)
民國108年1月1日採國際財務報導準則第16號應認列租賃負債之	
租賃合約總額	<u>\$ 59,390,120</u>
本集團初次適用日之增額借款利率	<u>0.82%~8.54%</u>
民國108年1月1日採國際財務報導準則第16號認列之租賃負債	<u>\$ 53,294,805</u>

(二) 尚未採用金管會認可之新發布、修正後國際財務報導準則之影響

下表彙列金管會認可之民國 109 年適用之國際財務報導準則之新發布、修正及修訂之準則及解釋：

<u>新發布/修正/修訂準則及解釋</u>	<u>國際會計準則理事會 發布之生效日</u>
國際會計準則第1號及國際會計準則第8號之修正「揭露倡議-重大性之定義」	民國109年1月1日
國際財務報導準則第3號之修正「業務之定義」	民國109年1月1日
國際財務報導準則第9號、國際會計準則第39號及國際財務報導準則第7號之修正「利率指標變革」	民國109年1月1日

本集團經評估上述準則及解釋對本集團財務狀況與財務績效並無重大影響。

(三) 國際會計準則理事會已發布但尚未經金管會認可之國際財務報導準則之影響

下表彙列國際會計準則理事會已發布但尚未納入金管會認可之國際財務報導準則之新發布、修正及修訂之準則及解釋：

<u>新發布/修正/修訂準則及解釋</u>	<u>國際會計準則理事會 發布之生效日</u>
國際財務報導準則第10號及國際會計準則第28號之修正「投資者與其關聯企業或合資間之資產出售或投入」	待國際會計準則理事會決定
國際財務報導準則第17號「保險合約」	民國110年1月1日
國際會計準則第1號之修正「負債之流動或非流動分類」	民國111年1月1日

本集團經評估上述準則及解釋對本集團財務狀況與財務績效並無重大影響。

四、重大會計政策之彙總說明

編製本合併財務報告所採用之主要會計政策說明如下。除另有說明外，此等政策在所有報導期間一致地適用。

(一) 遵循聲明

本合併財務報告係依據「證券發行人財務報告編製準則」與金管會認可之國際財務報導準則、國際會計準則、解釋及解釋公告(以下簡稱「IFRSs」)編製。

(二) 編製基礎

1. 除下列重要項目外，本合併財務報告係按歷史成本編製：

- (1) 按公允價值衡量之透過損益按公允價值衡量之金融資產及負債(包括衍生工具)。
- (2) 按公允價值衡量之透過其他綜合損益按公允價值衡量之金融資產。
- (3) 按退休基金資產減除確定福利義務現值淨額認列之確定福利負債。

2. 編製符合金管會認可之 IFRSs 之合併財務報告需要使用一些重要會計估計，在應用本集團的會計政策過程中亦需要管理階層運用其判斷，涉及高度判斷或複雜性之項目，或涉及合併財務報告之重大假設及估計之項目，請詳附註五、重大會計判斷、估計及假設不確定性之主要來源之說明。

(三) 合併基礎

1. 合併財務報告編製原則

- (1) 本集團將所有子公司納入合併財務報告編製之個體。子公司指受本集團控制之個體(包括結構型個體)，當本集團暴露於來自對該個體之參與之變動報酬或對該等變動報酬享有權利，且透過對該個體之權力有能力影響該等報酬時，本集團即控制該個體。子公司自本集團取得控制之日起納入合併財務報告，於喪失控制之日起終止合併。
- (2) 集團內公司間之交易、餘額及未實現損益業已銷除。子公司之會計政策已作必要之調整，與本集團採用之政策一致。
- (3) 損益及其他綜合損益各組成部分歸屬於母公司業主及非控制權益；綜合損益總額亦歸屬於母公司業主及非控制權益，即使因而導致非控制權益發生虧損餘額。
- (4) 對子公司持股之變動若未導致喪失控制(與非控制權益之交易)，係作為權益交易處理，亦即視為與業主間進行之交易。非控制權益之調整金額與所支付或收取對價之公允價值間之差額係直接認列於權益。
- (5) 當集團喪失對子公司之控制，對前子公司之剩餘投資係按公允價值重新衡量，並作為原始認列金融資產之公允價值或原始認列投資關聯企業或合資之成本，公允價值與帳面金額之差額認列為當期損益。對於先前認列於其他綜合損益與該子公司有關之所有金額，其會計處理與本集團若直接處分相關資產或負債之基礎相同，亦即如先前認列為其他綜合損益之利益或損失，於處分相關資產或負債時將被重分類為損益，則當喪失對子公司之控制時，將該利益或損失自權益重分類為損益。

2. 列入合併財務報告之子公司：

投資公司名稱	子 公 司 名 稱	業 務 性 質	所 持 股 權 百 分 比		說 明
			108年12月31日	107年12月31日	
統一企業(股)公司	Cayman President Holdings Ltd.	經營專業投資業務	100.00	100.00	—
統一企業(股)公司	凱友投資(股)公司	經營專業投資業務	100.00	100.00	—
統一企業(股)公司	President International Trade And Investment Corp.	經營專業投資業務	100.00	100.00	—

投資公司名稱	子 公 司 名 稱	業 務 性 質	所 持 股 權 百 分 比		說 明
			108年12月31日	107年12月31日	
統一企業(股)公司	凱南投資(股)公司	經營專業投資業務	100.00	100.00	—
統一企業(股)公司	President Global Corp.	進口速食麵、果汁罐頭	100.00	100.00	—
統一企業(股)公司	統上開發建設(股)公司	建築業	100.00	100.00	—
統一企業(股)公司	統義玻璃工業(股)公司	玻璃製品之製造及買賣等	100.00	100.00	—
統一企業(股)公司	統一速邁自販(股)公司	飲料、食品批發零售	100.00	100.00	—
統一企業(股)公司	統一數網(股)公司	資訊業	100.00	100.00	—
統一企業(股)公司	統一夢公園生活事業(股)公司	食品等銷售、一般廣告及旅遊諮詢服務業等	100.00	100.00	—
統一企業(股)公司	統一棒球隊(股)公司	職業棒球	100.00	100.00	—
統一企業(股)公司	統樂開發事業(股)公司	高爾夫球練習場等休閒娛樂事業	100.00	100.00	(註1)
統一企業(股)公司	統一生機開發(股)公司	米糧、蔬菜、茶、飲料等銷售	100.00	100.00	(註1)
統一企業(股)公司	統正開發(股)公司	購物中心、百貨公司及國際貿易業等	100.00	100.00	(註1)
統一企業(股)公司	統合開發(股)公司	休閒娛樂產業之經營管理	100.00	100.00	(註1)
統一企業(股)公司	南聯國際貿易(股)公司	經營貿易及相關之國內外買賣業務等	100.00	100.00	(註1)
統一企業(股)公司	統健實業(股)公司	健康食品銷售	100.00	100.00	(註1)
統一企業(股)公司	統一國際開發(股)公司	產業投資	76.70	76.70	(註1)
統一企業(股)公司	統一開發(股)公司	轉運站及附屬設施之營運	70.00	70.00	(註1)

投資公司名稱	子 公 司 名 稱	業 務 性 質	所 持 股 權 百 分 比		說 明
			108年12月31日	107年12月31日	
統一企業(股)公司	德記洋行(股)公司	產品之行銷代理及物流等業務	65.40	65.40	(註1)
統一企業(股)公司	統清(股)公司	油脂加工、製造及銷售	56.00	56.00	(註1)
統一企業(股)公司	統一東京(股)公司	汽車租賃	51.00	51.00	(註1)
統一企業(股)公司	統仁藥品(股)公司	藥品業務	51.00	51.00	—
統一企業(股)公司	統奕包裝(股)公司	包裝材料及容器之加工及製造買賣	50.58	50.58	(註1)
統一企業(股)公司	統萬(股)公司	醬油、調味醬、蔭油	50.00	50.00	(註1)(註2)
統一企業(股)公司	台灣神隆(股)公司	原料藥之研發、生產及銷售	47.14	47.14	(註1)(註2)
統一企業(股)公司	統一實業(股)公司	經營原料鋼板等之加工製造及製罐	47.22	47.22	(註1)(註2)
統一企業(股)公司	統一超商(股)公司	連鎖便利商店之投資與經營	45.80	45.80	(註1)(註2)
Cayman President Holdings Ltd.	Uni-President Southeast Asia Holdings Ltd. 及子公司	經營專業投資業務等	100.00	100.00	—
Cayman President Holdings Ltd.	Uni-President Foodstuff (BVI) Holdings Ltd. 及子公司	經營專業投資業務等	100.00	100.00	—
Cayman President Holdings Ltd.	PT. Uni President Indonesia	飲料、藥妝銷售等	100.00	100.00	(註1)
Cayman President Holdings Ltd.	Uni-President Assets Holdings Ltd.	經營專業投資業務等	100.00	—	(註3)

投資公司名稱	子 公 司 名 稱	業 務 性 質	所 持 股 權 百 分 比		說 明
			108年12月31日	107年12月31日	
Cayman President Holdings Ltd.	統一企業中國控股有限公司及子公司	食品投資等	70.74	70.64	(註1)
Cayman President Holdings Ltd.	President Energy Development (Cayman Islands) Ltd.	能源投資	65.79	65.79	(註1)
Cayman President Holdings Ltd.	張家港統清食品有限公司	油脂、油粕、飼料、麵粉製造及銷售	70.00	70.00	—
Cayman President Holdings Ltd.	統萬珍極食品有限公司	食品、醬油與調味料之製造及販賣	50.00	50.00	(註2)
凱友投資(股)公司	Kai Yu (BVI) Investment Co., Ltd. 及子公司	生產事業之投資等	100.00	100.00	(註4)
凱友投資(股)公司	統昂企業(股)公司	飲料銷售等	100.00	100.00	—
凱友投資(股)公司	統冠生活事業(股)公司	寵物飼料批發零售業	100.00	100.00	—
凱南投資(股)公司	凱亞食品(股)公司	食品製造	100.00	100.00	—
President Global Corp.	Ameripecc Inc.	食品製造	100.00	100.00	—
統一夢公園生活事業(股)公司	統一友友旅行社(股)公司	旅行業	100.00	100.00	—
統正開發(股)公司	統一時代(股)公司	特定專業區開發	100.00	100.00	—
南聯國際貿易(股)公司	Cayman Nanlien Holding Ltd. 及子公司	投資控股等	100.00	100.00	—

投資公司名稱	子 公 司 名 稱	業 務 性 質	所 持 股 權 百 分 比		說 明
			108年12月31日	107年12月31日	
南聯國際貿易(股)公司	統祥(股)公司等	買賣業等	-	-	(註1)(註2) (註5)
統一國際開發(股)公司	President (BVI) International Investment Holdings Ltd. 及子公司	生產事業之投資等	100.00	100.00	—
統一國際開發(股)公司	統宇投資(股)公司	專業投資	100.00	100.00	—
統一國際開發(股)公司	統一生命科技(股)公司	精密化學材料及精密儀器製造等	100.00	100.00	—
統一國際開發(股)公司	統一置業(股)公司	不動產買賣、租賃	100.00	100.00	—
德記洋行(股)公司	德通(股)公司	各項飲料生產	100.00	100.00	—
德記洋行(股)公司	德記洋行(香港)國際有限公司及子公司	從事國際貿易業務	100.00	100.00	—
統一東京(股)公司	統一東京小客車租賃(股)公司	小客車租賃	100.00	100.00	—
統一東京(股)公司	Uni-President Tc-Lease (Cayman) Corporation 及子公司	專業投資	100.00	100.00	—
統奕包裝(股)公司	President Packaging Holdings Ltd. 及子公司	一般投資業務等	100.00	100.00	—
統奕包裝(股)公司	President Cup Corp.	紙容器之買賣業務	100.00	100.00	—
台灣神隆(股)公司	SPT International, Ltd. 及子公司	一般投資業務等	100.00	100.00	—
台灣神隆(股)公司	ScinoPharm Singapore Pte. Ltd.	一般投資業務	100.00	100.00	—

投資公司名稱	子公司名稱	業務性質	所持股權百分比		說明
			108年12月31日	107年12月31日	
統一實業(股)公司	開曼統一實業控股有限公司及子公司	投資、國際貿易等	100.00	100.00	—
統一實業(股)公司	越南統盟製罐有限公司	空罐製造等	51.00	51.00	—
統一超商(股)公司	英屬維京群島商統一超商維京控股有限公司及子公司	專業投資等	100.00	100.00	—
統一超商(股)公司	統一生活事業(股)公司	藥妝日用百貨買賣	100.00	100.00	—
統一超商(股)公司	仁暉投資(股)公司及子公司	專業投資	100.00	100.00	—
統一超商(股)公司	首阜企業管理顧問(股)公司	企業管理顧問	100.00	100.00	—
統一超商(股)公司	大智通文化行銷(股)公司及子公司	雜誌物流等	100.00	100.00	—
統一超商(股)公司	統昶行銷(股)公司及子公司	冷凍食品、低溫物流等	100.00	100.00	(註1)
統一超商(股)公司	統一聖娜多堡(股)公司	麵包零售販賣等	100.00	100.00	—
統一超商(股)公司	統一百華(股)公司	百貨貿易業	100.00	100.00	(註1)
統一超商(股)公司	統超保險經紀人(股)公司	人身及財產保險	100.00	100.00	—
統一超商(股)公司	酷聖石冰淇淋(股)公司	餐飲業	100.00	100.00	—
統一超商(股)公司	統一蘭陽藝文(股)公司	藝文展覽業	100.00	100.00	—
統一超商(股)公司	統一佳佳(股)公司	休閒活動場所提供、塑身美容之顧問	100.00	100.00	—
統一超商(股)公司	二十一世紀生活事業(股)公司	速食連鎖餐飲	100.00	100.00	—
統一超商(股)公司	統一超商東京行銷株式會社	企業管理顧問	100.00	100.00	—

投資公司名稱	子公司名稱	業務性質	所持股權百分比		說明
			108年12月31日	107年12月31日	
統一超商(股)公司	英屬維京群島商 統一超商藥妝 事業中國控股 有限公司及子 公司	專業投資等	100.00	100.00	(註1)
統一超商(股)公司	愛金卡(股)公司	經營電子票證 業務	100.00	100.00	—
統一超商(股)公司	悠旅生活事業(股) 公司	連鎖咖啡	100.00	100.00	(註1)
統一超商(股)公司	統一精工(股)公 司及子公司	加油站之經營 及電梯等	99.76	99.76	(註1)
統一超商(股)公司	統一速達(股) 公司	食品及用品貨 運	90.00	90.00	(註1)
統一超商(股)公司	統一超食代(股) 公司	鮮食調理、研 發	90.00	90.00	(註1)
統一超商(股)公司	安源資訊(股) 公司	企業資訊管理 顧問服務	86.76	86.76	(註1)
統一超商(股)公司	統一資訊(股) 公司	企業資訊管理 顧問服務	86.00	86.00	(註1)
統一超商(股)公司	統一藥品(股) 公司及子公司	藥品、醫療儀 器之批發等	73.74	73.74	(註1)
統一超商(股)公司	統一客樂得服務 (股)公司	接受事業機關 委託收費	70.00	70.00	(註1)
統一超商(股)公司	捷盟行銷(股)公 司及子公司	物流配送等	65.00	65.00	(註1)
統一超商(股)公司	樂清服務(股)公 司及子公司	清潔用品零售 販賣等	51.00	51.00	(註1)
統一超商(股)公司	博客來數位科技 (股)公司及 子公司	網路書店之經 營等	50.03	50.03	(註1)
統一超商(股)公司	統一午茶風光 (股)公司	餐飲業	-	51.00	(註1)(註6)

(註1)係本集團之綜合持股。

(註2)經綜合評估後，因具主導該等個體財務或營運政策權利，故納入合併財務報告編製個體。

(註3)係本期新成立。

(註4)本集團於民國108年3月透過Kai Yu (BVI) Investment Co., Ltd. 購入Woongjin Foods Co., Ltd. 74.74%之股權，並取得對該公司之控制，請詳附註六(三十五)企業合併之說明。

(註5)民國108年及107年12月31日所持股權百分比均為33.07%~100%。

(註6)係本期清算。

3. 未列入合併財務報告之子公司：無此情事。
4. 子公司會計期間不同之調整及處理方式：無此情事。
5. 重大限制：無此情事。
6. 對本集團具重大性之非控制權益之子公司

本集團民國108年及107年12月31日非控制權益總額分別為\$65,588,961及\$63,946,321，對本集團具重大性之非控制權益及所屬子公司之資訊如下：

子公司 名稱	主要 營業場所	非 控 制 權 益			
		108年12月31日	107年12月31日		
		金 額	持 股 百 分 比	金 額	持 股 百 分 比
統一超商	台灣	\$ 24,513,206	54.20%	\$ 23,861,565	54.20%
統一中控	中國大陸	17,174,570	29.26%	17,334,905	29.36%

子公司彙總性財務資訊：

(1)統一超商股份有限公司(統一超商)

資產負債表

	統一超商(合併)	
	108年12月31日	107年12月31日
流動資產	\$ 74,233,805	\$ 75,642,868
非流動資產	120,894,829	52,052,212
流動負債	(77,349,713)	(68,112,215)
非流動負債	(72,551,603)	(15,557,838)
淨資產總額	\$ 45,227,318	\$ 44,025,027

綜合損益表

	108年度	107年度
收入	\$ 256,058,888	\$ 244,887,853
稅前淨利	\$ 15,164,187	\$ 15,402,347
所得稅費用	(3,052,078)	(3,658,069)
本期淨利	12,112,109	11,744,278
其他綜合(損)益(淨額)	(359,692)	302,511
本期綜合(損)益總額	\$ 11,752,417	\$ 12,046,789
綜合損益總額歸屬於非控制權益	\$ 1,635,653	\$ 1,415,639
支付與非控制權益股利	\$ 4,958,582	\$ 14,086,881

現金流量表	108 年度	107 年度
營業活動之淨現金流入	\$ 28,836,231	\$ 17,917,929
投資活動之淨現金(流出)流入	(7,691,530)	15,603,373
籌資活動之淨現金流出	(23,639,875)	(21,400,424)
匯率變動對現金及約當現金之影響	(590,079)	626,479
本期現金及約當現金(減少)增加數	(3,085,253)	12,747,357
期初現金及約當現金餘額	48,530,648	35,783,291
期末現金及約當現金餘額	\$ 45,445,395	\$ 48,530,648

(2) 統一企業中國控股有限公司(統一中控)

資產負債表	統一中控(合併)	
	108年12月31日	107年12月31日
流動資產	\$ 30,215,534	\$ 34,161,325
非流動資產	63,459,144	62,972,056
流動負債	(32,898,671)	(36,211,987)
非流動負債	(2,079,594)	(1,878,803)
淨資產總額	\$ 58,696,413	\$ 59,042,591

綜合損益表	108 年度	107 年度
收入	\$ 98,534,740	\$ 99,242,735
稅前淨利	\$ 8,821,515	\$ 7,018,634
所得稅費用	(2,707,939)	(2,325,013)
本期淨利	6,113,576	4,693,621
其他綜合(損)益(淨額)	407,788	(15,826)
本期綜合(損)益總額	\$ 6,521,364	\$ 4,677,795

現金流量表	108 年度	107 年度
營業活動之淨現金流入	\$ 12,839,834	\$ 11,683,657
投資活動之淨現金流出	(6,577,214)	(15,450,135)
籌資活動之淨現金(流出)流入	(8,526,315)	150,809
匯率變動對現金及約當現金之影響	(169,957)	(8,727)
本期現金及約當現金(減少)增加數	(2,433,652)	(3,624,396)
期初現金及約當現金餘額	6,983,605	10,608,001
期末現金及約當現金餘額	\$ 4,549,953	\$ 6,983,605

(四) 外幣換算

本集團內每一個體之財務報告所列之項目，均係以該個體營運所處主要經濟環境之貨幣(即功能性貨幣)衡量。本合併財務報告係以本公司之功能性貨幣「新台幣」作為表達貨幣列報。

1. 外幣交易及餘額

- (1) 外幣交易採用交易日或衡量日之即期匯率換算為功能性貨幣，換算此等交易產生之換算差額認列為當期損益。
- (2) 外幣貨幣性資產及負債餘額，按資產負債表日之即期匯率評價調整，

因調整而產生之換算差額認列為當期損益。

- (3) 外幣非貨幣性資產及負債餘額，屬透過損益按公允價值衡量者，按資產負債表日之即期匯率評價調整，因調整而產生之兌換差額認列為當期損益；屬透過其他綜合損益按公允價值衡量者，按資產負債表日之即期匯率評價調整，因調整而產生之兌換差額認列於其他綜合損益項目；屬非按公允價值衡量者，則按初始交易日之歷史匯率衡量。
- (4) 所有兌換損益於綜合損益表之「其他利益及損失」列報。

2. 國外營運機構之換算

- (1) 功能性貨幣與表達貨幣不同之所有集團個體、關聯企業及聯合協議，其經營結果和財務狀況以下列方式換算為表達貨幣：
 - A. 表達於每一資產負債表之資產及負債係以該資產負債表日之收盤匯率換算；
 - B. 表達於每一綜合損益表之收益及費損係以當期平均匯率換算；及
 - C. 所有因換算而產生之兌換差額認列為其他綜合損益。
- (2) 當部分處分或出售之國外營運機構為關聯企業或聯合協議時，將於其他綜合損益項下之兌換差額按比例重分類於當期損益作為出售利益或損失之一部分。惟當本集團即使仍保留對前關聯企業或聯合協議之部分權益，但已喪失對國外營運機構屬關聯企業之重大影響或已喪失對國外營運機構屬聯合協議之聯合控制，則係以處分對國外營運機構之全部權益處理。
- (3) 當部分處分或出售之國外營運機構為子公司時，係按比例將認列為其他綜合損益之累計兌換差額重新歸屬予該國外營運機構之非控制權益。惟當本集團即使仍保留對前子公司之部分權益，但已喪失對國外營運機構屬子公司之控制，則係以處分對國外營運機構之全部權益處理。

(五) 資產負債區分流動及非流動之分類標準

1. 資產符合下列條件之一者，分類為流動資產：

- (1) 預期將於正常營業週期中實現該資產，或意圖將其出售或消耗者。
- (2) 主要為交易目的而持有者。
- (3) 預期於資產負債表日後 12 個月內實現者。
- (4) 現金或約當現金，但於資產負債表日後至少 12 個月交換或用以清償負債受到限制者除外。

本集團將所有不符合上述條件之資產分類為非流動。

2. 負債符合下列條件之一者，分類為流動負債：

- (1) 預期將於正常營業週期中清償者。
- (2) 主要為交易目的而持有者。
- (3) 預期於資產負債表日後 12 個月內到期清償者。
- (4) 不能無條件將清償期限遞延至資產負債表日後至少 12 個月者。負債之條款，可能依交易對方之選擇，以發行權益工具而導致清償者，不影響其分類。

本集團將所有不符合上述條件之負債分類為非流動。

(六) 約當現金

1. 約當現金係指短期並具高度流動性之投資，該投資可隨時轉換成定額現金且價值變動之風險甚小。
2. 定期存款、附買回票券及商業本票符合前述定義且持有目的係為滿足營運上之短期現金承諾者，分類為約當現金。

(七) 透過損益按公允價值衡量之金融資產

1. 係指非屬按攤銷後成本衡量或透過其他綜合損益按公允價值衡量之金融資產。
2. 本集團對於符合慣例交易之透過損益按公允價值衡量之金融資產係採用交易日會計。
3. 本集團於原始認列時按公允價值衡量，相關交易成本認列於損益，後續按公允價值衡量，其利益或損失認列於損益。
4. 當收取股利之權利確立，與股利有關之經濟效益很有可能流入，及股利金額能可靠衡量時，本集團於損益認列股利收入。

(八) 透過其他綜合損益按公允價值衡量之金融資產

1. 係指原始認列時作一不可撤銷之選擇，將非持有供交易之權益工具投資的公允價值變動列報於其他綜合損益；或同時符合下列條件之債務工具投資：
 - (1) 在以收取合約現金流量及出售為目的之經營模式下持有該金融資產。
 - (2) 該金融資產之合約條款產生特定日期之現金流量，完全為支付本金及流通在外本金金額之利息。
2. 本集團對於符合交易慣例之透過其他綜合損益按公允價值衡量之金融資產係採用交易日會計。
3. 本集團於原始認列時按其公允價值加計交易成本衡量，後續按公允價值衡量：
 - (1) 屬權益工具之公允價值變動認列於其他綜合損益，於除列時，先前認列於其他綜合損益之累積利益或損失後續不得重分類至損益，轉列至保留盈餘項下。當收取股利之權利確立，與股利有關之經濟效益很有可能流入，及股利金額能可靠衡量時，本集團於損益認列股利收入。
 - (2) 屬債務工具之公允價值變動認列於其他綜合損益，於除列前之減損損失、利息收入及外幣兌換損益認列於損益，於除列時，先前認列於其他綜合損益之累積利益或損失將自權益重分類至損益。

(九) 按攤銷後成本衡量之金融資產

1. 係指同時符合下列條件者：
 - (1) 在以收取合約現金流量為目的之經營模式下持有該金融資產。
 - (2) 該金融資產之合約條款產生特定日期之現金流量，完全為支付本金及流通在外本金金額之利息。
2. 本集團對於符合交易慣例之按攤銷後成本衡量之金融資產係採用交易日會計。

3. 本集團於原始認列時按其公允價值加計交易成本衡量，後續採有效利息法按攤銷程序於流通期間內認列利息收入，及認列減損損失，並於除列時，將其利益或損失認列於損益。
4. 本集團持有不符合約當現金之定期存款、結構性存款及可轉讓定存單，因持有期間短，折現之影響不重大，係以投資金額衡量；另本集團質押之活期及定期存款符合按攤銷後成本衡量之金融資產定義，惟表達於「其他流動資產」及「其他非流動資產」項目中。

(十) 應收帳款及票據

1. 係指依合約約定，已具無條件收取因移轉商品或勞務所換得對價金額權利之帳款及票據。
2. 屬未付息之短期應收帳款及票據，因折現之影響不大，本集團係以原始發票金額衡量。

(十一) 金融資產減損

本集團於每一資產負債表日，就透過其他綜合損益按公允價值衡量之債務工具投資及按攤銷後成本衡量之金融資產，考量所有合理且可佐證之資訊(包括前瞻性者)後，對自原始認列後信用風險並未顯著增加者，按 12 個月預期信用損失金額衡量備抵損失；對自原始認列後信用風險已顯著增加者，按存續期間預期信用損失金額衡量備抵損失；就不包含重大財務組成部分之應收帳款或合約資產，按存續期間預期信用損失金額衡量備抵損失。

(十二) 金融資產之除列

本集團於符合下列情況之一時，將除列金融資產：

1. 收取來自金融資產現金流量之合約之權利失效。
2. 移轉收取金融資產現金流量之合約權利，且業已移轉金融資產所有權之幾乎所有風險及報酬。
3. 移轉收取金融資產現金流量之合約權利，惟未保留對金融資產之控制。

(十三) 出租人之租賃交易

營業租賃之租賃收益扣除給予承租人之任何誘因，於租賃期間內按直線法攤銷認列為當期損益。

(十四) 存貨

1. 本公司

存貨成本結轉按加權平均法計算。製成品及在製品之成本包括原料、直接人工、其他直接成本及生產相關之製造費用(按正常產能分攤)，惟不包括借款成本。期末存貨按成本與淨變現價值孰低者衡量，比較成本與淨變現價值孰低時，採逐項比較法。淨變現價值係指在正常營業過程中之估計售價減除相關變動銷售費用後之餘額。若成本高於淨變現價值時，則提列跌價損失，列入當期營業成本；淨變現價值回升時，則於貸方餘額範圍內沖減評價科目，並列入當期營業成本減項。

2. 子公司

除統一超商(股)公司及其子公司統一生活事業(股)公司係採零售價法及統上開發建設(股)公司採營建會計，並依成本與市價孰低評價外，其餘與本公司均採相同成本計算方法。

(十五) 待出售非流動資產 (或處分群組)

當非流動資產(或處分群組)之帳面金額主要係透過出售交易而非繼續使用來回收，且高度很有可能出售時，分類為待出售資產，以其帳面價值與公允價值減出售成本孰低者衡量。

(十六) 採用權益法之投資－關聯企業

1. 關聯企業指所有本集團對其有重大影響而無控制之個體，一般係直接或間接持有其 20% 以上表決權之股份。本集團對關聯企業之投資採用權益法處理，取得時依成本認列。
2. 本集團對關聯企業取得後之損益份額認列為當期損益，對其取得後之其他綜合損益份額則認列為其他綜合損益。如本集團對任一關聯企業之損失份額等於或超過其在該關聯企業之權益（包括任何其他無擔保之應收款），本集團不認列進一步之損失，除非本集團對該關聯企業發生法定義務、推定義務或已代其支付款項。
3. 當關聯企業發生非損益及其他綜合損益之權益變動且不影響對關聯企業之持股比例時，本集團將所有權益變動按持股比例認列為「資本公積」。
4. 本集團與關聯企業間交易所產生之未實現損益業已依其對關聯企業之權益比例銷除；除非證據顯示該交易所轉讓之資產已減損，否則未實現損失亦予以銷除。關聯企業之會計政策已作必要之調整，與本集團採用之政策一致。
5. 關聯企業增發新股時，若本集團未按比例認購或取得，致使投資比例發生變動但仍對其有重大影響，該股權淨值變動之增減數係調整「資本公積」及「採用權益法之投資」。若致使投資比例下降者，除上述調整外，與該所有權權益之減少有關而先前已認列於其他綜合損益之利益或損失，且該利益或損失於處分相關資產或負債時須被重分類至損益者，依減少比例重分類至損益。
6. 當集團喪失對關聯企業之重大影響，對原關聯企業之剩餘投資係按公允價值重新衡量，公允價值與帳面金額之差額認列為當期損益。
7. 當集團處分關聯企業時，如喪失對該關聯企業之重大影響，對於先前認列於其他綜合損益與該關聯企業有關之所有金額，其會計處理與本集團若直接處分相關資產或負債之基礎相同，亦即如先前認列為其他綜合損益之利益或損失，於處分相關資產或負債時將被重分類為損益，則當喪失對關聯企業之重大影響時，將該利益或損失自權益重分類為損益；如仍對該關聯企業有重大影響，僅按比例將先前在其他綜合損益中認列之金額依上述方式轉出。
8. 當集團處分關聯企業時，如喪失對該關聯企業之重大影響，將與該關聯

企業有關之資本公積轉列損益；如仍對該關聯企業有重大影響，則按處分比例轉列損益。

(十七) 採用權益法之投資－合資

本集團採用權益法認列其於合資之權益。本集團與合資間交易之未實現損益業已依合資權益之比例銷除；惟若證據顯示資產之淨變現價值減少或資產發生減損損失，則立即認列全數損失。本集團對任一合資之損失份額等於或超過其在該合資之權益（包括任何其他無擔保之應收款），本集團不認列進一步之損失，除非本集團對該合資發生法定義務、推定義務或已代其支付款項。

(十八) 不動產、廠房及設備

1. 不動產、廠房及設備係以取得成本為入帳基礎，並將購建期間之有關利息資本化。
2. 後續成本只有在與該項目有關之未來經濟效益很有可能流入本集團，且該項目之成本能可靠衡量時，才包括在資產之帳面金額或認列為一項單獨資產。被重置部分之帳面金額應除列。所有其他維修費用於發生時認列為當期損益。
3. 不動產、廠房及設備之後續衡量採成本模式，除土地不提折舊外，其他按估計年限以直線法計提折舊，不動產、廠房及設備各項組成若屬重大，則單獨提列折舊。
4. 本集團於每一會計年度結束日對各項資產之殘值、耐用年限及折舊方法進行檢視，若殘值及耐用年限之預期值與先前之估計不同時，或資產所含之未來經濟效益之預期消耗型態已有重大變動，則自變動發生日起依國際會計準則第8號「會計政策、會計估計變動及錯誤」之會計估計變動規定處理。各項資產之耐用年限如下：

<u>資產名稱</u>	<u>耐用年限</u>
房屋及建築	2 ~ 55 年
機器及水電設備	1 ~ 30 年
運輸設備	1 ~ 20 年
租賃改良	1 ~ 20 年
其他設備	1 ~ 40 年

(十九) 承租人之租賃交易－使用權資產/租賃負債(民國 108 年度適用)

1. 租賃資產於可供本集團使用之日認列為使用權資產及租賃負債。當租賃合約係屬短期租賃或低價值標的資產之租賃時，將租賃給付採直線法於租賃期間認列為費用。
2. 租賃負債於租賃開始日將尚未支付之租賃給付按本集團增額借款利率或出租人之租賃隱含利率折現後之現值認列，租賃給付包括：
 - (1) 固定給付，減除可收取之任何租賃誘因；
 - (2) 取決於某項指數或費率之變動租賃給付；
 - (3) 殘值保證下本集團預期支付之金額；
 - (4) 購買選擇權之行使價格，若承租人可合理確定將行使該選擇權；及

(5)租賃終止所須支付之罰款，若租賃期間反映承租人將行使租賃終止之選擇權。

後續採利息法按攤銷後成本法衡量，於租賃期間提列利息費用。當非屬合約修改造成租賃期間或租賃給付變動時，將重評估租賃負債，並將再衡量數調整使用權資產。

3. 使用權資產於租賃開始日按成本認列，成本包括：

- (1)租賃負債之原始衡量金額；
- (2)於開始日或之前支付之任何租賃給付；
- (3)發生之任何原始直接成本；及
- (4)為拆卸、移除標的資產及復原其所在地點，或將標的資產復原至租賃之條款及條件中所要求之狀態之估計成本。

後續採成本模式衡量，於使用權資產之耐用年限屆滿時或租賃期間屆滿時兩者之較早者，提列折舊費用。當租賃負債重評估時，使用權資產將調整租賃負債之任何再衡量數。

(二十) 租賃資產/租賃(承租人)(民國 107 年度適用)

1. 依據租賃契約之條件，當租賃所有權之幾乎所有風險與報酬由本集團承擔時，分類為融資租賃。
2. 營業租賃係指融資租賃以外之租賃。於營業租賃下所為之給付(扣除自出租人收取之任何誘因)於租賃期間內按直線法攤銷認列為當期損益。

(二十一) 投資性不動產

投資性不動產以取得成本認列，後續衡量採成本模式。除土地外，按估計耐用年限以直線法提列折舊，耐用年限為 2~55 年。

(二十二) 無形資產

1. 特許權

本集團與政府簽訂提供公共服務之基礎建設合約，依國際財務報導解釋第 12 號「服務特許權協議」之規定，按合約約定授予人提供予營運者對價之方式決定公允價值，並認列為特許權，依合約年限 50 年攤銷。

2. 商標權

單獨取得之商標權以取得成本認列，因企業合併所取得之商標按收購日之公允價值認列。商標權為有限耐用年限資產，依直線法按估計耐用年限 10~30 年攤銷。

3. 電腦軟體

電腦軟體以取得成本認列，依直線法按估計耐用年限 1~15 年攤銷。

4. 商譽

商譽係因企業合併採收購法而產生。

5. 營運授權合約及客戶名單、專門技術暨其他無形資產

營運授權合約、客戶名單及專門技術等，因企業合併而取得者，按收

購日之公允價值認列；其他無形資產主係專利權及技術移轉權利金等，以取得成本認列。前揭無形資產採直線法按估計耐用年限 3~40 年攤銷。

(二十三) 非金融資產減損

1. 本集團於資產負債表日針對有減損跡象之資產，估計其可回收金額，當可回收金額低於其帳面價值時，則認列減損損失。可回收金額係指一項資產之公允價值減處分成本或其使用價值，兩者較高者。除商譽外，當以前年度已認列資產減損之情況不存在或減少時，則迴轉減損損失，惟迴轉減損損失而增加之資產帳面金額，不超過讓資產若未認列減損損失情況下減除折舊或攤銷後之帳面金額。
2. 商譽每年定期估計其可回收金額。當可回收金額低於其帳面價值時，則認列減損損失。商譽減損之減損損失於以後年度不予迴轉。
3. 商譽為減損測試之目的，分攤至現金產生單位。此項分攤是依據營運部門辨認，將商譽分攤至預期可從產生商譽之企業合併而受益之現金產生單位或現金產生單位群組。

(二十四) 借款

1. 係指向銀行借入之長、短期款項。本集團於原始認列時按其公允價值減除交易成本衡量，後續就減除交易成本後之價款與贖回價值之任何差額，採有效利息法按攤銷程序於流通期間內認列利息費用於損益。
2. 設立借款額度時支付之費用，當很有可能提取部分或全部額度，則該費用認列為借款之交易成本，予以遞延至動支發生時認列為有效利率之調整；當不太可能提取部分或全部額度，則認列該費用為預付款項，並在額度相關之期間內攤銷。

(二十五) 應付帳款及票據

1. 係指因賒購原物料、商品或勞務所發生之債務及因營業與非因營業而發生之應付票據。
2. 屬未付息之短期應付帳款及票據，因折現之影響不大，本集團係以原始發票金額衡量。

(二十六) 透過損益按公允價值衡量之金融負債

1. 係指發生之主要目的為近期內出售或再買回，及除依避險會計被指定為避險工具外之衍生工具而持有供交易之金融負債。或原始認列時被指定為透過損益按公允價值衡量之金融負債。本集團於金融負債符合下列條件之一時，於原始認列時將其指定為透過損益按公允價值衡量：
 - (1) 係混合(結合)合約；或
 - (2) 可消除或重大減少衡量或認列不一致；或
 - (3) 係依書面之風險管理政策，以公允價值基礎管理並評估其績效之工具。

2. 本集團於原始認列時按公允價值衡量，相關交易成本認列於損益，後續按公允價值衡量，其利益或損失認列於損益。
3. 指定為透過損益按公允價值衡量之金融負債，其公允價值變動金額屬信用風險所產生者，除避免會計配比不當之情形或屬放款承諾及財務保證合約須認列於損益外，認列於其他綜合損益。

(二十七) 應付普通公司債

本集團發行之普通應付公司債，於原始認列時按其公允價值減除交易成本衡量，就減除交易成本後之價款與贖回價值之任何差額，列為應付公司債之加項或減項；後續採有效利息法按攤銷程序於流通期間內認列於損益，作為「財務成本」之調整項目。

(二十八) 金融負債之除列

本集團於合約明定之義務履行、取消或到期時，除列金融負債。

(二十九) 金融資產及負債之互抵

當有法律上可執行之權利將所認列之金融資產及負債金額抵銷，且意圖以淨額基礎交割或同時實現資產及清償負債時，始可將金融資產及金融負債互抵，並於資產負債表中以淨額表達。

(三十) 非避險之衍生工具及嵌入衍生工具

1. 非避險之衍生工具於原始認列時按簽訂合約當日之公允價值衡量，帳列透過損益按公允價值衡量之金融資產或負債，後續按公允價值衡量，其利益或損失認列於損益。
2. 嵌入衍生工具之金融資產混合合約，於原始認列時按合約之條款決定整體混合工具分類為透過損益按公允價值衡量之金融資產、透過其他綜合損益按公允價值衡量之金融資產及按攤銷後成本衡量之金融資產。
3. 嵌入衍生工具之非金融資產混合合約，於原始認列時按合約之條款判斷嵌入式衍生工具與主契約之經濟特性及風險是否緊密關聯，以決定是否分離處理。當屬緊密關聯時，整體混合工具依其性質按適當之準則處理。當非屬緊密關聯時，衍生工具與主契約分離，按衍生工具處理，主契約依其性質按適當之準則處理；或整體於原始認列時指定為透過損益按公允價值衡量之金融負債。

(三十一) 負債準備

負債準備(包含除役負債等)係因過去事件而負有現時法定或推定義務，很有可能需要流出具經濟效益之資源以清償該義務，且該義務之金額能可靠估計時認列。負債準備之衡量係以資產負債表日清償該義務所需支出之最佳估計現值衡量，折現率採用反映目前市場對貨幣時間價值及負債特定風險之評估之稅前折現率，折現之攤銷認列為利息費用。

(三十二) 員工福利

1. 短期員工福利

短期員工福利係以預期支付之非折現金額衡量，並於相關服務提供時認列為費用。

2. 退休金

(1) 確定提撥計畫

對於確定提撥計畫，係依權責發生基礎將應提撥之退休全數額認列為當期退休金成本。預付提撥金於可退還現金或減少未來給付之範圍內認列為資產。

(2) 確定福利計畫

A. 確定福利計畫下之淨義務係以員工當期或過去服務所賺得之未來福利金額折現計算，並以資產負債表日之確定福利義務現值減除計畫資產之公允價值。確定福利淨義務每年由精算師採用預計單位福利法計算，折現率則參考資產負債表日與確定福利計畫之貨幣及期間一致之高品質公司債之市場殖利率決定；在此類債券無深度市場之國家，係使用政府公債（於資產負債表日）之市場殖利率。

B. 確定福利計畫產生之再衡量數於發生當期認列為其他綜合損益，並報導於保留盈餘。

C. 前期服務成本之相關費用立即認列為損益。

3. 員工酬勞及董監酬勞

員工酬勞及董監酬勞係於具法律或推定義務且金額可合理估計時，認列為費用及負債。嗣後決議實際配發金額與估列金額有差異時，則按會計估計變動處理。另以股票發放員工酬勞者，計算股數之基礎為董事會決議日前一日收盤價。

(三十三) 所得稅

1. 所得稅費用包含當期及遞延所得稅。除與列入其他綜合損益或直接列入權益之項目有關之所得稅分別列入其他綜合損益或直接列入權益外，所得稅係認列於損益。
2. 當期所得稅根據本集團營運及產生應課稅所得之所在國家，採用在資產負債表日已立法或已實質性立法之稅率計算。管理階層就適用所得稅相關法規定期評估所得稅申報之狀況，並在適用情況下根據預期須向稅捐機關支付之稅款估列所得稅負債。未分配盈餘依所得稅法加徵之所得稅，嗣盈餘產生年度之次年度於股東會通過盈餘分派案後，始就實際盈餘之分派情形，認列未分配盈餘所得稅費用。
3. 遞延所得稅採用資產負債表法，按資產及負債之課稅基礎與其於合併資產負債表之帳面金額所產生之暫時性差異認列。源自於原始認列之商譽所產生之遞延所得稅負債則不予認列，若遞延所得稅源自於交易（不包括企業合併）中對資產或負債之原始認列，且在交易當時未影響會計利潤或課稅所得（課稅損失），則不予認列。若投資子公司及關聯企業產生之暫時性差異，本集團可以控制暫時性差異迴轉

之時點，且暫時性差異很有可能於可預見之未來不會迴轉者則不予認列。遞延所得稅採用在資產負債表日已立法或已實質性立法，並於有關之遞延所得稅資產實現或遞延所得稅負債清償時預期適用之稅率及稅法為準。

4. 遞延所得稅資產於暫時性差異很有可能用以抵減未來應課稅所得之範圍內認列，並於每一資產負債表日重評估未認列及已認列之遞延所得稅資產。
5. 本集團主要營運及產生應課稅所得之所在國家，並無法定執行權將當期所得稅資產及當期所得稅負債互抵，故本集團之遞延所得稅資產及負債係以總額基礎認列。
6. 因購置設備或技術、研究發展支出及股權投資等而產生之未使用所得稅抵減遞轉後期部分，係在很有可能未來課稅所得以供未使用所得稅抵減使用之範圍內，認列遞延所得稅資產。

(三十四) 股利分配

分派予本公司股東之股利於本公司股東會決議分派股利時於財務報告認列，分派現金股利認列為負債，分派股票股利則認列為待分配股票股利，並於發行新股基準日時轉列普通股股本。

(三十五) 收入認列

1. 商品銷售

- (1) 本集團製造並銷售各種飲料、食品、飼料、醬品、油脂及藥品等產品，銷貨收入於產品之控制移轉予客戶時認列，即當產品被交付予客戶，客戶對於產品銷售之通路及價格具有裁量權，且本集團並無尚未履行之履約義務可能影響客戶接受該產品時。當產品被運送至指定地點，陳舊過時及滅失之風險已移轉予批發商，且批發商依據銷售合約接受產品，或有客觀證據證明所有接受標準皆已滿足時，商品交付方屬發生。
- (2) 銷售收入以合約價格扣除估計銷貨折讓及數量折扣之淨額認列。本集團給予客戶之銷貨折讓及數量折扣通常以每年之預期購買量為基礎計算，依據歷史經驗採期望值法估計，收入認列金額以未來高度很有可能不會發生重大迴轉之部分為限，並於每一資產負債表日更新估計。截至資產負債表日止之銷貨相關之估計應付客戶銷貨折讓及數量折扣認列為退款負債。因移轉所承諾之商品或服務予客戶與客戶付款間之時間間隔未有超過一年者，因此本集團並未調整交易價格以反映貨幣時間價值。
- (3) 應收帳款於商品交付予客戶時認列，因自該時點起本集團對合約價款具無條件權利，僅須時間經過即可自客戶收取對價。

2. 商品銷售—零售

- (1) 本集團主要經營各類連鎖零售事業，銷貨收入於商品銷售予客戶時認列。
- (2) 銷貨之交易價款於客戶購買商品時立即向客戶收取。本集團之銷售政策給予客戶退貨之權利，因此本集團對預期將被退回之產品

分別認列退款負債及收回產品之權利（表列「其他流動資產」）。銷貨退回之估計，係於銷售時點依據歷史經驗採期望值法估計該等退貨。歷年來退回產品之數量穩定，故評估所認列之累計收入高度很有可能不會發生重大迴轉。後續於每一資產負債表日重新評估假設之有效性，並更新估計退貨金額。

- (3) 本集團對零售客戶經營客戶忠誠計畫，於交易時給與客戶獎勵積分，客戶於兌換獎勵積分時有權以折扣價格或免費兌換方式取得額外產品。獎勵積分提供客戶倘未發生原始交易則無法取得之重要權利，因此提供客戶之獎勵積分係一單獨履約義務。交易價格以相對單獨售價為基礎分攤予產品及獎勵積分。獎勵積分之單獨售價係以客戶取得之折扣及依據過去經驗積分兌換之可能性為基礎估計。產品之單獨售價係以零售價格為基礎估計。分攤至獎勵積分之交易價格認列為合約負債，直到客戶兌換積分時，或於積分逾期失效時轉列為收入。

3. 勞務收入

本集團提供轉運站營運、包材容器加工及資訊系統建置與企業管理顧問等相關服務。提供勞務之交易結果能可靠估計時，依完工百分比法認列收入，完工程度係以截至財務報導日止已履行之勞務占應履行總勞務之比例估計。

4. 取得客戶合約成本

本集團為取得客戶合約所發生之增額成本雖預期可回收，惟相關合約期間短於一年，故將該等成本於發生時認列於費用。

(三十六) 服務特許權協議

1. 本集團與政府(授予人)簽訂之服務特許權協議，由本集團建造用以提供公共服務之基礎建設，並於合約期間提供營運服務，營運期間屆滿後該提供公共服務之基礎建設將無償移轉予政府。本集團依據合約所提供之建造及營運服務之已收或應收對價，參照其相對公允價值予以分攤，並分別依國際財務報導準則第15號「客戶合約之收入」之規定認列相關收入。
2. 依據服務特許權協議提供建造或升級服務之成本，按國際財務報導準則第15號「客戶合約之收入」之規定處理。
3. 授予人所提供之已收或應收之對價按公允價值認列，並按合約約定授予人提供予營運者對價之方式決定認列為金融資產或無形資產。在本集團具有無條件向授予人或依授予人指示收取現金或另一金融資產之合約權利範圍內，認列為金融資產；於獲得向公共服務使用者收費之權利範圍內，認列為無形資產。

(三十七) 政府補助

政府補助於可合理確信企業將遵循政府補助所附加之條件，且將可收到該項補助時，按公允價值認列。若政府補助之性質係補償本集團發生之費用，則在相關費用發生期間依有系統之基礎將政府補助認列為當期損益。

(三十八) 企業合併

1. 本集團採用收購法進行企業合併。合併對價根據所移轉之資產、所產生或承擔之負債及所發行之權益工具之公允價值計算，所移轉之對價包括或有對價約定所產生之任何資產和負債之公允價值。與收購有關之成本於發生時認列為費用。企業合併中所取得可辨認之資產及所承擔之負債，按收購日之公允價值衡量。本集團以個別收購交易為基準，非控制權益之組成部分屬現時所有權權益且其持有者有權於清算發生時按比例份額享有企業淨資產者，選擇按收購日公允價值或按非控制權益占被收購者可辨認淨資產之比例衡量。
2. 移轉對價、被收購者非控制權益，及先前已持有被收購者之權益之公允價值總額，若超過所取得可辨認資產及承擔之負債之公允價值，於收購日認列為商譽；所取得可辨認資產及承擔之負債之公允價值，若超過移轉對價、被收購者非控制權益，及先前已持有被收購者之權益之公允價值總額，該差額於收購日認列為當期損益。

(三十九) 營運部門

本集團營運部門資訊與提供給主要營運決策者之內部管理報告採一致之方式報導。主要營運決策者負責分配資源予營運部門並評估其績效，經辨識本集團之主要營運決策者為董事長。

五、重大會計判斷、估計及假設不確定性之主要來源

本集團編製本合併財務報表時，管理階層已運用其判斷以決定所採用之會計政策，並依據資產負債表日當時之情況對於未來事件之合理預期以作出會計估計及假設。所作出之重大會計估計與假設可能與實際結果存有差異，將考量歷史經驗及其他因子持續評估及調整。本集團並無會計政策採用之重要判斷及重要會計估計及假設具有導致資產及負債帳面金額於下個財務年度重大調整之風險。

六、重要會計項目之說明

(一) 現金及約當現金

	<u>108年12月31日</u>	<u>107年12月31日</u>
現金：		
庫存現金	\$ 2,025,270	\$ 2,352,954
支票存款及活期存款	18,915,871	23,545,268
	<u>20,941,141</u>	<u>25,898,222</u>
約當現金：		
定期存款	45,651,843	45,153,834
附買回票券	7,330,789	8,157,093
商業本票	783,028	851,801
	<u>53,765,660</u>	<u>54,162,728</u>
	<u>\$ 74,706,801</u>	<u>\$ 80,060,950</u>

1. 本集團往來之金融機構信用品質良好，且本集團與多家金融機構往來以分散信用風險，預期發生違約之可能性甚低。

2. 本集團於民國 108 年及 107 年 12 月 31 日將活期存款及定期存款提供作為擔保(表列「其他流動資產」及「其他非流動資產－其他」)之情形，請詳附註八、質押之資產之說明。

(二) 透過損益按公允價值衡量之金融資產與負債

資 產 項 目	108年12月31日	107年12月31日
流動項目：		
強制透過損益按公允價值衡量之金融資產		
受益憑證	\$ 6,317,538	\$ 5,965,516
上市櫃公司股票	592,373	669,251
非上市、上櫃、興櫃股票	89,918	-
股權連結商品	-	45,512
遠期外匯合約	2,920	558
匯率連結型債券	89,940	-
	7,092,689	6,680,837
評價調整	(154,888)	(122,250)
	\$ 6,937,801	\$ 6,558,587
非流動項目：		
強制透過損益按公允價值衡量之金融資產		
受益憑證	\$ 2,597,252	\$ 2,235,270
非上市、上櫃、興櫃股票	896,596	1,392,199
可轉換公司債	299,800	614,300
興櫃公司股票	3,806	57,209
	3,797,454	4,298,978
評價調整	697,015	(589,790)
	\$ 4,494,469	\$ 3,709,188
負債項目：		
強制透過損益按公允價值衡量之金融負債		
融券交易	\$ 482,172	\$ -
選擇權	65,092	5,452
遠期外匯合約	3,809	583
	\$ 551,073	\$ 6,035

1. 本集團強制透過損益按公允價值衡量之金融資產與負債於民國 108 年度及 107 年度認列之淨利益分別為\$539,119 及\$151,373(表列「其他利益及損失」)。

2. 本集團承作未適用避險會計之衍生金融資產與負債之交易及合約資訊說明如下：

項 目	108 年 12 月 31 日	
	名目本金(仟元)	契約期間
流動項目：		
預購遠期外匯	USD 14,511	108.11~109.6
預售遠期外匯	USD 13,553	108.10~109.3
匯率連結型債券	USD 3,000	108.1~113.1
選擇權	USD 1,675	108.3~109.3
非流動項目：		
可轉換公司債	USD 10,000	—

項 目	107 年 12 月 31 日	
	名目本金(仟元)	契約期間
流動項目：		
預購遠期外匯	USD 7,942	107.10~108.5
預售遠期外匯	USD 8,870	107.11~108.2
股權連結商品	USD 1,482	107.11~108.2
選擇權	USD 53	107.8~108.8
非流動項目：		
可轉換公司債	USD 20,000	—

本集團簽訂之衍生性合約，除遠期外匯係為規避營運活動中因匯率變動產生之匯兌風險外，主要係為獲取價差，因未符合避險會計之所有條件，故以持有供交易之會計處理認列其公允價值。

3. 本集團於民國 107 年 12 月 31 日期貨帳戶中留存之保證金及超額保證金餘額皆為 \$24,130 (表列「存出保證金」)，民國 108 年度則無此情事。
4. 本集團於民國 108 年及 107 年 12 月 31 日未有將透過損益按公允價值衡量之金融資產提供擔保之情形。
5. 相關透過損益按公允價值衡量之金融資產信用風險資訊，請詳附註十二 (二) 金融工具之說明。

(三) 按攤銷後成本衡量之金融資產

項 目	108年12月31日	107年12月31日
流動項目：		
結構性存款	\$ 323,619	\$ 178,615
可轉讓定存單	-	2,457,200
附買回票券	275,551	1,116,341
三個月以上之定期存款	13,569,502	15,840,635
	<u>\$ 14,168,672</u>	<u>\$ 19,592,791</u>
非流動項目：		
金融債券	\$ 298,781	\$ 306,106
一年以上之定期存款	10,892,884	2,455,957
	<u>\$ 11,191,665</u>	<u>\$ 2,762,063</u>

1. 本集團與金融機構所簽約之結構性存款，皆為保本收益性金融產品。
2. 本集團於民國 108 年度及 107 年度因按攤銷後成本衡量之金融資產認列於損益之利息收入分別為\$959,605及\$984,230(表列「其他收入」)。
3. 在不考慮所持有之擔保品或其他信用增強之情況下，最能代表本集團持有按攤銷後成本衡量之金融資產，於民國 108 年及 107 年 12 月 31 日信用風險最大之暴險金額為其帳面金額。
4. 本集團於民國 108 年及 107 年 12 月 31 日未有將按攤銷後成本衡量之金融資產提供作為質押擔保之情形。
5. 相關按攤銷後成本衡量之金融資產信用風險資訊，請詳附註十二(二)金融工具之說明。

(四) 應收票據及帳款淨額

	<u>108年12月31日</u>	<u>107年12月31日</u>
應收票據	\$ 1,296,805	\$ 1,688,060
減：備抵損失	(16,951)	(16,707)
	<u>\$ 1,279,854</u>	<u>\$ 1,671,353</u>
應收帳款	\$ 16,028,211	\$ 15,408,068
減：備抵損失	(366,278)	(400,977)
	<u>\$ 15,661,933</u>	<u>\$ 15,007,091</u>

1. 本集團之應收票據及應收帳款以立帳日為基準進行之帳齡分析如下：

	<u>108 年 12 月 31 日</u>		<u>107 年 12 月 31 日</u>	
	<u>應收票據</u>	<u>應收帳款</u>	<u>應收票據</u>	<u>應收帳款</u>
1-30天	\$ 571,164	\$ 9,933,208	\$ 681,721	\$ 9,554,755
31-60天	249,634	3,347,731	318,349	3,398,675
61-90天	199,759	1,668,625	308,779	1,373,730
91-180天	141,638	541,425	241,214	416,861
181天以上	<u>134,610</u>	<u>537,223</u>	<u>137,997</u>	<u>664,047</u>
	<u>\$ 1,296,805</u>	<u>\$ 16,028,212</u>	<u>\$ 1,688,060</u>	<u>\$ 15,408,068</u>

2. 本集團民國 108 年及 107 年 12 月 31 日之應收票據及應收帳款均為客戶合約所產生，另於 107 年 1 月 1 日客戶合約之應收款餘額(含關係人)為\$17,213,263。
3. 在不考慮所持有之擔保品或其他信用增強之情形下，最能代表本集團應收票據及帳款於民國 108 年及 107 年 12 月 31 日信用風險最大之暴險金額均為其帳面金額。
4. 本集團於民國 108 年及 107 年 12 月 31 日應收票據提供擔保之情形，請詳附註八、質押之資產之說明。
5. 相關應收票據及應收帳款信用風險資訊，請詳附註十二(二)金融工具之說明。

(五) 其他應收款

	<u>108年12月31日</u>	<u>107年12月31日</u>
其他應收款	\$ 3,079,315	\$ 2,900,739
應收處分股權款	121,885	-
應收處分不動產、廠房及設備款	-	1,063,185
	<u>3,201,200</u>	<u>3,963,924</u>
減：備抵損失	(36,904)	(10,479)
	<u>\$ 3,164,296</u>	<u>\$ 3,953,445</u>

相關信用風險資訊，請詳附註十二(二)金融工具之說明。

(六) 存 貨

	<u>108年12月31日</u>	<u>107年12月31日</u>
商 品	\$ 17,158,112	\$ 16,140,319
原 料	6,873,089	7,192,842
在途存貨	1,497,922	1,092,454
物 料	1,711,918	1,864,909
在 製 品	2,042,834	2,507,883
製 成 品	7,792,471	5,962,683
副 產 品	460	507
營建用地	472,794	471,052
在建土地	305,611	416,220
在建房屋	254,642	212,292
待售房地	357,016	360,851
待售運輸設備	56,522	62,726
	<u>38,523,391</u>	<u>36,284,738</u>
減：備抵存貨跌價損失	(897,624)	(872,788)
	<u>\$ 37,625,767</u>	<u>\$ 35,411,950</u>

本集團當期認列為費損之存貨成本：

	<u>108 年 度</u>	<u>107 年 度</u>
已出售存貨成本	\$ 285,373,540	\$ 279,064,765
存貨跌價損失(回升利益)(註)	17,439	(3,674)
存貨報廢損失	1,894,168	1,896,691
存貨盤虧	277,243	272,727
停工損失	2,510,655	2,654,924
出售下腳及廢料收入	(351,259)	(478,401)
其他營業成本	<u>4,292,812</u>	<u>2,753,621</u>
	<u>\$ 294,014,598</u>	<u>\$ 286,160,653</u>

(註)民國107年度認列之存貨跌價回升利益，係因本集團出售部分原提列跌價損失之存貨所致。

有關利息資本化情形，請詳附註六(十)不動產、廠房及設備之說明。

(七) 待出售非流動資產淨額

子公司一合肥統一企業有限公司於民國 108 年 8 月與合肥市土地儲備中心簽訂協議，約定出售部分土地及不動產、廠房及設備，並將相關之資產轉列為待出售處分群組，該項交易預期於民國 109 年完成。該待出售處分群組於民國 108 年 12 月 31 日之資產明細如下：

	<u>108年12月31日</u>
不動產、廠房及設備	\$ 368,403
使用權資產	<u>388,808</u>
	<u>\$ 757,211</u>

(八) 透過其他綜合損益按公允價值衡量之金融資產

<u>項</u>	<u>目</u>	<u>108年12月31日</u>	<u>107年12月31日</u>
非流動項目：			
權益工具			
上市櫃公司股票	\$	1,451,684	\$ 1,390,261
非上市、上櫃、興櫃股票		<u>1,136,504</u>	<u>2,215,989</u>
		2,588,188	3,606,250
評價調整	(<u>3,905)</u>	(<u>184,915)</u>
		<u>2,584,283</u>	<u>3,421,335</u>
債務工具			
受益憑證		1,860,378	1,782,920
政府公債		<u>-</u>	<u>199,839</u>
		1,860,378	1,982,759
評價調整	(<u>67,124)</u>	(<u>115,640)</u>
		<u>1,793,254</u>	<u>1,867,119</u>
	\$	<u>4,377,537</u>	\$ <u>5,288,454</u>

1. 本集團選擇將屬策略性投資及為穩定收取股利之投資分類為透過其他綜合損益按公允價值衡量之金融資產，該等投資於民國 108 年及 107 年 12 月 31 日之公允價值約當其帳面金額。
2. 本集團於民國 108 年度及 107 年度處分公允價值分別為\$1,495,402 及 \$162,065 之透過其他綜合損益按公允價值衡量之金融資產－權益工具，累積處分利益分別為\$347,599 及\$16,578 自其他權益轉列保留盈餘，本公司按持股比例調整其他權益轉列保留盈餘分別為\$247,205 及\$14,032。
3. 本集團於民國 108 年度及 107 年度處分公允價值分別為\$492,821 及 \$82,430 之透過其他綜合損益按公允價值衡量之金融資產－債務工具，累積處分損失分別為\$7,512 及\$9,695 自其他權益重分類至損益(表列「其他利益及損失」)。

4. 透過其他綜合損益按公允價值衡量之金融資產認列於損益及綜合損益之明細如下：

	108 年度	107 年度
<u>透過其他綜合損益按公允價值衡量之</u>		
<u>權益工具</u>		
認列於其他綜合損益之公允價值變動	\$ 490,021	(\$ 171,120)
認列於損益之股利收入	\$ 87,892	\$ 64,041
<u>透過其他綜合損益按公允價值衡量之</u>		
<u>債務工具</u>		
認列於其他綜合損益之公允價值變動	\$ 47,285	(\$ 93,643)
認列於損益之利息收入	\$ 97,577	\$ 81,091

5. 在不考慮所持有之擔保品或其他信用增強之情況下，最能代表本集團持有透過其他綜合損益按公允價值衡量之金融資產，於民國 108 年及 107 年 12 月 31 日信用風險最大之暴險金額為其帳面金額。
6. 本集團於 108 年及 107 年 12 月 31 日未有將透過其他綜合損益按公允價值衡量之金融資產提供擔保之情形。
7. 相關透過其他綜合損益按公允價值衡量之金融資產信用風險資訊，請詳附註十二(二)金融工具之說明。

(九) 採用權益法之投資

被 投 資 公 司 名 稱	108年12月31日	107年12月31日
關聯企業：		
統一綜合證券(股)公司	\$ 9,181,271	\$ 8,704,917
家福(股)公司	7,565,968	7,145,827
太子建設開發(股)公司(註)	2,662,049	2,644,658
大統益(股)公司	2,377,312	2,294,501
光泉牧場(股)公司	2,279,399	2,048,140
煙台北方安德利果汁(股)公司(註)	1,407,850	1,355,652
萬通票券金融(股)公司(註)	1,413,150	1,354,580
維力食品工業(股)公司	1,423,524	1,377,134
其他(零星未超過2%)(註)	1,262,544	1,736,735
	<u>29,573,067</u>	<u>28,662,144</u>
合資：		
華穗食品創業投資企業	815,037	807,141
武漢紫江統一企業有限公司	663,573	683,786
其他(零星未超過2%)	573,095	600,671
	<u>2,051,705</u>	<u>2,091,598</u>
	<u>\$ 31,624,772</u>	<u>\$ 30,753,742</u>

(註)本集團對該等公司持股雖未達 20%以上，但因綜合評估後對該等公司具有重大影響力，故採用權益法評價。

1. 關聯企業

(1) 民國 108 年及 107 年 12 月 31 日本集團個別不重大關聯企業之帳面金額合計分別為 \$29,573,067 及 \$28,662,144。對其財務績效享有之份額彙總如下：

	<u>108 年度</u>	<u>107 年度</u>
繼續營業單位本期淨利	\$ 3,163,892	\$ 2,535,276
其他綜合損益(淨額)	19,859	243,933
本期綜合損益總額	<u>\$ 3,183,751</u>	<u>\$ 2,779,209</u>

(2) 本集團部分關聯企業有公開市場報價者，其公允價值如下：

	<u>108年12月31日</u>	<u>107年12月31日</u>
大統益(股)公司	\$ 8,932,212	\$ 7,234,353
統一綜合證券(股)公司	6,815,188	5,423,852
太子建設開發(股)公司	2,035,814	1,828,485
興能高科技(股)公司	1,764,524	1,101,785
康那香企業(股)公司(註)	-	428,653
	<u>\$ 19,547,738</u>	<u>\$ 16,017,128</u>

(註) 本集團於民國 108 年間因處分對該公司之部份持股，經綜合評估後已不具有對該公司之重大影響力，乃將剩餘持股按公允價值評價後重分類為「透過損益按公允價值衡量之金融資產」。

2. 合資

民國 108 年及 107 年 12 月 31 日本集團個別不重大合資之帳面金額合計分別為 \$2,051,705 及 \$2,091,598。對其財務績效享有之份額彙總如下：

	<u>108 年度</u>	<u>107 年度</u>
繼續營業單位本期淨(損)利	(\$ 60,393)	\$ 323,713
其他綜合損益(淨額)	(769)	1,353
本期綜合損益總額	<u>(\$ 61,162)</u>	<u>\$ 325,066</u>

3. 本集團於民國 108 年及 107 年 12 月 31 日採用權益法之投資提供擔保之情形，請詳附註八、質押之資產之說明。

4. 民國 108 年度及 107 年度採用權益法之投資，其所認列之採用權益法之關聯企業及合資損益之份額分別為 \$3,103,499 及 \$2,858,989。

5. 民國 108 年度及 107 年度採用權益法之投資之現金股利分別為 \$1,874,093 及 \$1,951,300。

(十) 不動產、廠房及設備

	土地		房屋及建築		機器及水電設備		運輸設備		租賃改良		其他設備		未完工程	合計
	地	房	供自用	供租賃	供自用	供租賃	供自用	供租賃	供自用	供租賃	供自用	供租賃		
108年1月1日														
成本	\$ 15,394,447	\$ 73,626,240	\$ 104,470,042	\$ 825,223	\$ 7,441,367	\$ 18,630,257	\$ 63,819,602	\$ 7,528,188	\$ 4,786,592	\$ 296,521,958				
累計折舊	-	(26,446,030)	(68,209,455)	(694,398)	(4,996,112)	(11,576,426)	(43,956,951)	(3,095,874)	-	(158,975,246)				
累計減損	(16,366)	(142,877)	(70,392)	(31,257)	(23)	(16,408)	(267,718)	(33,187)	-	(578,228)				
	<u>\$ 15,378,081</u>	<u>\$ 47,037,333</u>	<u>\$ 36,190,195</u>	<u>\$ 99,568</u>	<u>\$ 2,445,232</u>	<u>\$ 7,037,423</u>	<u>\$ 19,594,933</u>	<u>\$ 4,399,127</u>	<u>\$ 4,786,592</u>	<u>\$ 136,968,484</u>				
108年度														
1月1日	\$ 15,378,081	\$ 47,037,333	\$ 36,190,195	\$ 99,568	\$ 2,445,232	\$ 7,037,423	\$ 19,594,933	\$ 4,399,127	\$ 4,786,592	\$ 136,968,484				
進溯適用調整數(註1)	-	-	-	-	-	(357,583)	(28,524)	-	-	(386,107)				
1月1日進溯適用後餘額	15,378,081	47,037,333	36,190,195	99,568	2,445,232	6,679,840	19,566,409	4,399,127	4,786,592	136,582,377				
增添	3,846	507,769	1,331,016	-	327,879	2,198,278	5,171,772	1,430,830	2,330,910	13,302,300				
折舊費用	-	(2,776,482)	(5,808,456)	(14,713)	(578,512)	(2,001,024)	(6,330,727)	(999,211)	-	(18,509,125)				
處分-成本	-	(218,292)	(1,310,579)	-	(424,014)	(957,784)	(3,930,976)	(1,952)	-	(6,843,597)				
- 累計折舊	-	192,502	1,028,031	-	365,224	844,571	3,627,094	1,902	-	6,079,324				
- 累計減損	-	-	9,451	-	-	2,212	164,026	-	-	175,689				
減損(損失)迴轉利益	-	310	(4,731)	-	(66)	10,965	2,644	(162)	-	8,960				
轉列損失	-	-	-	-	-	-	-	-	(22,726)	(22,726)				
重分類(註2)	(18,757)	2,107,528	2,023,759	-	137,379	90,001	1,091,479	(567,580)	(4,080,405)	783,404				
淨兌換差額	272	(969,904)	(754,052)	(4,304)	(2,805)	14,078	(125,342)	(893)	(114,933)	(1,957,883)				
企業合併取得	80,476	471,717	188,480	-	-	-	41,324	-	6,842	788,839				
12月31日	<u>\$ 15,443,918</u>	<u>\$ 46,352,481</u>	<u>\$ 32,893,114</u>	<u>\$ 80,551</u>	<u>\$ 2,290,317</u>	<u>\$ 6,881,137</u>	<u>\$ 19,277,703</u>	<u>\$ 4,262,061</u>	<u>\$ 2,906,280</u>	<u>\$ 130,387,562</u>				
108年12月31日														
成本	\$ 15,460,284	\$ 75,327,831	\$ 105,969,003	\$ 793,441	\$ 7,501,351	\$ 19,380,198	\$ 65,657,170	\$ 6,881,318	\$ 2,906,280	\$ 299,876,876				
累計折舊	-	(28,835,802)	(72,979,268)	(682,752)	(5,210,947)	(12,495,830)	(46,278,728)	(2,617,166)	-	(169,100,493)				
累計減損	(16,366)	(139,548)	(96,621)	(30,138)	(87)	(3,231)	(100,739)	(2,091)	-	(388,821)				
	<u>\$ 15,443,918</u>	<u>\$ 46,352,481</u>	<u>\$ 32,893,114</u>	<u>\$ 80,551</u>	<u>\$ 2,290,317</u>	<u>\$ 6,881,137</u>	<u>\$ 19,277,703</u>	<u>\$ 4,262,061</u>	<u>\$ 2,906,280</u>	<u>\$ 130,387,562</u>				

(註1)有關進溯適用調整數，請詳附註三(一)已採用金管會認可之新發布、修正後國際財務報導準則之影響之說明。

(註2)係自「投資性不動產」、「預付設備款」轉入，及轉出至「存貨」、「投資性不動產」、「待出售非流動資產」。

機器及水

	土地	房屋及建築	電設備	運輸設備	租賃改良	其他設備	未完工程	合計
<u>107年1月1日</u>								
成本	\$ 15,124,217	\$ 74,803,132	\$ 109,545,294	\$ 7,164,670	\$ 17,537,235	\$ 68,197,496	\$ 4,356,430	\$ 296,728,474
累計折舊	-	(25,341,826)	(68,027,287)	(4,689,773)	(10,761,188)	(43,308,686)	-	(152,128,760)
累計減損	(16,366)	(142,130)	(66,581)	(23)	(6,394)	(272,347)	-	(503,841)
	\$ 15,107,851	\$ 49,319,176	\$ 41,451,426	\$ 2,474,874	\$ 6,769,653	\$ 24,616,463	\$ 4,356,430	\$ 144,095,873
<u>107年度</u>								
1月1日	\$ 15,107,851	\$ 49,319,176	\$ 41,451,426	\$ 2,474,874	\$ 6,769,653	\$ 24,616,463	\$ 4,356,430	\$ 144,095,873
增添	-	129,559	432,360	446,798	2,093,676	6,438,404	3,147,535	12,688,332
折舊費用	-	(2,796,518)	(5,747,191)	(613,258)	(1,773,208)	(7,394,715)	-	(18,324,890)
處分一成本	-	(2,535,544)	(3,728,558)	(332,830)	(984,611)	(3,426,312)	-	(11,007,855)
一累計折舊	-	1,416,507	3,498,230	302,343	941,329	3,238,771	-	9,397,180
一累計減損	-	306	10,211	-	391	4,301	-	15,209
減損(損失)迴轉利益	-	309	(44,963)	-	(10,405)	(33,438)	-	(88,497)
重分類(註)	265,734	2,167,410	1,015,451	170,368	29,085	705,103	(2,663,895)	1,689,256
淨兌換差額	4,496	(663,872)	(597,203)	(3,063)	(28,487)	(154,517)	(53,478)	(1,496,124)
12月31日	\$ 15,378,081	\$ 47,037,333	\$ 36,289,763	\$ 2,445,232	\$ 7,037,423	\$ 23,994,060	\$ 4,786,592	\$ 136,968,484

107年12月31日

成本	\$ 15,394,447	\$ 73,626,240	\$ 105,295,265	\$ 7,441,367	\$ 18,630,257	\$ 71,347,790	\$ 4,786,592	\$ 296,521,958
累計折舊	-	(26,446,030)	(68,903,853)	(4,996,112)	(11,576,426)	(47,052,825)	-	(158,975,246)
累計減損	(16,366)	(142,877)	(101,649)	(23)	(16,408)	(300,905)	-	(578,228)
	\$ 15,378,081	\$ 47,037,333	\$ 36,289,763	\$ 2,445,232	\$ 7,037,423	\$ 23,994,060	\$ 4,786,592	\$ 136,968,484

(註)係自「投資性不動產」、「預付設備款」轉入,及轉出至「存貨」。

1. 存貨、不動產、廠房及設備及預付設備款借款成本資本化金額及利率區間：

	<u>108 年度</u>	<u>107 年度</u>
資本化金額：		
存貨	\$ 6,285	\$ 4,654
不動產、廠房及設備	40,488	58,452
預付設備款	<u>5,170</u>	<u>5,521</u>
	<u>\$ 51,943</u>	<u>\$ 68,627</u>
資本化利率區間	<u>0.88%~4.35%</u>	<u>0.83%~3.92%</u>

2. 不動產、廠房及設備減損情形，請詳附註六(十五)非金融資產減損之說明。
3. 本集團於民國 108 年及 107 年 12 月 31 日以不動產、廠房及設備提供擔保之情形，請詳附註八、質押之資產之說明。

(十一)租賃交易－承租人(民國 108 年度適用)

1. 本集團租賃之標的資產包括土地、房屋及建築及其他設備，租賃合約之期間通常介於 1 到 50 年。租賃合約是採個別協商並包含各種不同的條款及條件，除租賃之資產不得用作借貸擔保外，未有加諸其他之限制。
2. 使用權資產之帳面價值與認列之折舊費用資訊如下：

	<u>108年12月31日</u>	<u>108 年度</u>
	<u>帳面金額</u>	<u>折舊費用</u>
土地	\$ 12,260,857	\$ 526,591
房屋及建築	66,122,981	11,539,812
其他設備	<u>891,211</u>	<u>278,984</u>
	<u>\$ 79,275,049</u>	<u>\$ 12,345,387</u>

3. 本集團於民國 108 年度使用權資產之增添及重衡量為\$28,113,577。
4. 與租賃合約有關之損益項目資訊如下：

	<u>108 年度</u>
<u>影響當期(損)益之項目</u>	
租賃負債之利息費用	\$ 1,116,544
屬短期租賃合約之費用	967,823
屬低價值資產租賃之費用	136,092
變動租賃給付之費用	570,787
來自轉租使用權資產之收益	(544,513)

5. 本集團於民國 108 年度租賃現金流出總額為\$14,008,421。
6. 本集團尚未開始但已承諾之租賃係承租門市之營業場所，其未折現之租賃負債金額於民國 108 年 12 月 31 日為\$2,597,780。

(十二)租賃交易－出租人(民國 108 年度適用)

1. 本集團出租之標的資產包括投資性不動產及其他設備，租賃合約之期間通常介於 1 到 25 年，租賃合約是採個別協商並包含各種不同的條款及和條件。
2. 本集團基於營業租賃合約認列之利益如下：

	<u>108 年 度</u>
租金收入(註)	\$ 2,954,583
屬變動租賃給付認列之租金收入(註)	\$ 2,621,977

(註)表列「營業收入」及「其他收入」。

3. 本集團以營業租賃出租之租賃給付之到期日分析如下：

	<u>108年12月31日</u>
未來1年內	\$ 2,523,310
未來1~2年	1,675,614
未來2~3年	1,109,854
未來3~4年	741,043
未來4~5年	507,260
未來5年以上	5,034,580
	<u>\$ 11,591,661</u>

(十三) 投資性不動產淨額

	土	地	房屋及建築	使用權資產	合	計
<u>108年1月1日</u>						
成本	\$ 12,896,209		\$ 9,239,324	\$ -	\$22,135,533	
累計折舊	-		(2,878,763)	-	(2,878,763)	
累計減損	(1,788,380)		(49,418)	-	(1,837,798)	
	<u>\$ 11,107,829</u>		<u>\$ 6,311,143</u>	<u>\$ -</u>	<u>\$17,418,972</u>	
<u>108年度</u>						
1月1日	\$ 11,107,829		\$ 6,311,143	\$ -	\$17,418,972	
追溯適用調整數 (註1)	-		-	3,176	3,176	
1月1日追溯後餘額	11,107,829		6,311,143	3,176	17,422,148	
增添	-		17,224	-	17,224	
折舊費用	-		(264,876)	(1,361)	(266,237)	
處分—成本	(16,597)		(8,611)	-	(25,208)	
— 累計折舊	-		4,872	-	4,872	
— 累計減損	-		2,207	-	2,207	
減損損失	(56)		-	-	(56)	
重分類(註2)	8,103		(32,443)	-	(24,340)	
淨兌換差額	-		(21,642)	-	(21,642)	
12月31日	<u>\$ 11,099,279</u>		<u>\$ 6,007,874</u>	<u>\$ 1,815</u>	<u>\$17,108,968</u>	
<u>108年12月31日</u>						
成本	\$ 12,887,715		\$ 9,208,754	\$ 3,176	\$22,099,645	
累計折舊	-		(3,153,669)	(1,361)	(3,155,030)	
累計減損	(1,788,436)		(47,211)	-	(1,835,647)	
	<u>\$ 11,099,279</u>		<u>\$ 6,007,874</u>	<u>\$ 1,815</u>	<u>\$17,108,968</u>	

(註1)有關追溯適用調整數，請詳附註三(一)已採用金管會認可之新發布、修正後國
財務報導準則之影響之說明。

(註2)係自「不動產、廠房及設備」轉入，及轉出至「不動產、廠房及設備」。

	土	地	房屋及建築	合	計
<u>107年1月1日</u>					
成本	\$ 12,740,677	\$ 9,270,283	\$ 22,010,960		
累計折舊	-	(2,599,906)	(2,599,906)		
累計減損	(1,806,529)	(49,418)	(1,855,947)		
	<u>\$ 10,934,148</u>	<u>\$ 6,620,959</u>	<u>\$ 17,555,107</u>		
<u>107年度</u>					
1月1日	\$ 10,934,148	\$ 6,620,959	\$ 17,555,107		
增添	-	15,630	15,630		
折舊費用	-	(291,945)	(291,945)		
處分—成本	(29,908)	(19,735)	(49,643)		
—累計折舊	-	8,923	8,923		
—累計減損	18,259	-	18,259		
減損損失	(110)	-	(110)		
重分類(註)	185,440	(7,339)	178,101		
淨兌換差額	-	(15,350)	(15,350)		
12月31日	<u>\$ 11,107,829</u>	<u>\$ 6,311,143</u>	<u>\$ 17,418,972</u>		
<u>107年12月31日</u>					
成本	\$ 12,896,209	\$ 9,239,324	\$ 22,135,533		
累計折舊	-	(2,878,763)	(2,878,763)		
累計減損	(1,788,380)	(49,418)	(1,837,798)		
	<u>\$ 11,107,829</u>	<u>\$ 6,311,143</u>	<u>\$ 17,418,972</u>		

(註)係自「其他非流動資產—其他」轉入，及轉出至「不動產、廠房及設備」。

1. 投資性不動產之租金收入及直接營運費用：

	108年度	107年度
投資性不動產之租金收入(註)	<u>\$ 1,345,394</u>	<u>\$ 1,154,432</u>
當期產生租金收入之投資性不動產 所發生之直接營運費用	<u>\$ 708,446</u>	<u>\$ 648,212</u>
當期未產生租金收入之投資性不動 產所發生之直接營運費用	<u>\$ 37,987</u>	<u>\$ 33,346</u>

(註)表列「營業收入」及「其他收入」。

2. 本集團持有之投資性不動產於民國 108 年及 107 年 12 月 31 日之公允價值區間為 \$17,108,968~\$43,314,020，係參酌各投資性不動產所在區域具比較性之相似標的近期成交價格，考量位置、規模、用途等個別因素調整，及獨立評價專家之評價結果，屬第三等級公允價值。
3. 本集團以自耕農名義登記購買農業用地，以辦理地目變更後使用，於相關地目變更程序完成前用途尚待決定，故以「投資性不動產淨額」列帳。
4. 本集團未有將投資性不動產借款成本資本化之情事。
5. 投資性不動產減損情形，請詳附註六(十五)非金融資產減損之說明。
6. 本集團於民國 108 年及 107 年 12 月 31 日以投資性不動產提供擔保之情形，請詳附註八、質押之資產之說明。

(十四) 無形資產

	特許權	商標權	電腦軟體	商譽	營運授權合約 及客戶名單	專門技術	其他無 形資產	合計
<u>108年度</u>								
1月1日	\$ 491,473	\$ 352,442	\$ 602,710	\$ 2,524,848	\$ 7,330,731	\$ -	\$ 406,184	\$ 11,708,388
增添	-	144,663	280,890	-	-	-	25,320	450,873
攤銷費用	(13,224)	(209,196)	(301,000)	-	(194,160)	(101,245)	(72,288)	(891,113)
處分	-	(1,110)	-	-	-	-	-	(1,110)
企業合併取得	-	4,336,054	13,840	1,293,222	-	2,690,976	266,061	8,600,153
淨兌換差額	-	(311,850)	(4,028)	(103,343)	-	(194,002)	(12,518)	(625,741)
12月31日	\$ 478,249	\$ 4,311,003	\$ 592,412	\$ 3,714,727	\$ 7,136,571	\$ 2,395,729	\$ 612,759	\$ 19,241,450

	特許權	商標權	電腦軟體	商譽	營運授權合約 及客戶名單	專門技術	其他無 形資產	合計
<u>107年度</u>								
1月1日	\$ 504,697	\$ 368,827	\$ 736,910	\$ 2,513,116	\$ 7,524,890	\$ -	\$ 377,707	\$ 12,026,147
增添	-	126	163,540	-	-	-	70,922	234,588
攤銷費用	(13,224)	(11,997)	(310,729)	-	(194,159)	-	(40,206)	(570,315)
處分	-	-	-	-	-	-	(16)	(16)
減損損失	-	-	(819)	-	-	-	-	(819)
淨兌換差額	-	(4,514)	13,808	11,732	-	-	(2,223)	18,803
12月31日	\$ 491,473	\$ 352,442	\$ 602,710	\$ 2,524,848	\$ 7,330,731	\$ -	\$ 406,184	\$ 11,708,388

1. 無形資產攤銷明細如下：

	108 年度	107 年度
營業成本	\$ 29,901	\$ 149,113
推銷費用	137,748	61,071
管理費用	721,066	359,952
研究發展費用	56	179
什項支出	2,342	-
	<u>\$ 891,113</u>	<u>\$ 570,315</u>

2. 本集團未有將無形資產借款成本資本化之情形。
3. 本集團因企業合併而取得之無形資產，請詳附註六(三十五)企業合併之說明。
4. 本集團於民國 108 年及 107 年 12 月 31 日無形資產未有提供擔保之情形。

(十五) 非金融資產減損

1. 本集團於民國 108 年度及 107 年度認列之非金融資產減損迴轉利益(損失)(表列「其他利益及損失」)，明細如下：

項 目	108 年度		107 年度	
	認列於 當期損益	認列於其他 綜合損益	認列於 當期損益	認列於其他 綜合損益
減損迴轉利益(損失)：				
不動產、廠房及設備	\$ 8,960	\$ -	(\$ 88,497)	\$ -
投資性不動產淨額	(56)	-	(110)	-
無形資產	-	-	(819)	-
	<u>\$ 8,904</u>	<u>\$ -</u>	<u>(\$ 89,426)</u>	<u>\$ -</u>

2. 上述減損(損失)迴轉利益按部門別予以揭露如下：

部 門	108 年度		107 年度	
	認列於 當期損益	認列於其他 綜合損益	認列於 當期損益	認列於其他 綜合損益
食品事業部	(\$ 3,753)	\$ -	(\$ 1,402)	\$ -
食糧事業部	(92)	-	(110)	-
流通事業部	13,618	-	(10,788)	-
包裝容器事業部	-	-	(77,470)	-
製藥事業部	(707)	-	2,273	-
其他事業部	(162)	-	(1,929)	-
	<u>\$ 8,904</u>	<u>\$ -</u>	<u>(\$ 89,426)</u>	<u>\$ -</u>

3. 非金融資產之可回收金額係以公允價值減處分成本衡量，公允價值係參酌所在區域具比較性之相似標的近期成交價格或公告地價，考量位置、規模、用途等各別因素調整後之評價結果，該公允價值屬第三等級。
4. 本集團之商譽每年定期進行減損測試，可回收金額依據使用價值評估，

而使用價值係依據管理階層已核准之五年度財務預算之稅前現金流量預測計算。本集團依據使用價值計算之可收回金額超過帳面金額，故商譽並未發生減損，用於計算使用價值之主要假設如下：

- (1)折現率：係以加權平均資金成本為估計基礎。民國 108 年度及 107 年度之相關折現率為 7.43%~12.68%。
- (2)終值成長率：係參酌成熟經濟體過去長期平均經濟成長率、比較長年期之物價指數增長率及市場之競爭情況所決定。民國 108 年度及 107 年度之終值成長率為 0.5%~3.29%。

管理階層根據以前的績效及其對市場發展之預期決定預算毛利率及營業利益率。所採用之加權平均成長率與產業報告之預測一致。所採用之折現率為稅前比率並反映相關營運部門之特定風險。

(十六)短期借款

	108年12月31日	107年12月31日	抵押或擔保
無擔保銀行借款	\$ 27,963,995	\$ 27,309,169	無
擔保銀行借款	1,150,707	383,725	(註)
	<u>\$ 29,114,702</u>	<u>\$ 27,692,894</u>	
利率區間	<u>0.65%~5.9%</u>	<u>0.65%~7.00%</u>	

(註)上述借款之擔保品，請詳附註八、質押之資產之說明。

本集團於民國 108 年度及 107 年度認列於損益之利息費用，請詳附註六(二十九)財務成本之說明。

(十七)應付短期票券

	108年12月31日	107年12月31日	抵押或擔保
應付商業本票	\$ 3,327,000	\$ 5,853,000	(註)
減：未攤銷折價	(2,131)	(2,839)	
	<u>\$ 3,324,869</u>	<u>\$ 5,850,161</u>	
發行利率區間	<u>0.66%~1.4%</u>	<u>0.82%~1.47%</u>	

(註)上述應付商業本票之擔保品，請詳附註八、質押之資產之說明。

1. 本集團於民國 108 年度及 107 年度認列於損益之利息費用，請詳附註六(二十九)財務成本之說明。

2. 上列應付商業本票係由銀行及票券金融公司擔保發行，以供短期資金週轉之用。

(十八) 其他應付款

	108年12月31日	107年12月31日
便利商店門市代收款項	\$ 9,860,971	\$ 11,096,730
應付薪資及獎金	9,596,385	9,366,303
應付員工酬勞及董監酬勞	2,977,042	2,955,392
應付設備款及工程款	2,475,040	2,457,402
應付廣告促銷費	5,874,146	6,490,593
其他	17,575,681	17,328,108
	<u>\$ 48,359,265</u>	<u>\$ 49,694,528</u>

(十九) 應付公司債

	108年12月31日	107年12月31日	抵押或擔保
無擔保普通公司債	\$ 30,350,000	\$ 26,682,689	無
減：一年內到期部分	(1,400,000)	(7,332,689)	
	<u>\$ 28,950,000</u>	<u>\$ 19,350,000</u>	

1. 本公司於民國 103 年 6 月以面額發行 103 年第二次無擔保普通公司債 \$5,800,000，其主要發行條款如下：

- (1) 發行總額：\$5,800,000，其中甲券為\$1,200,000，乙券為\$2,800,000，丙券為\$1,800,000。
- (2) 發行價格：按票面發行，每張\$1,000。
- (3) 票面利率：甲券年利率 1.29%，乙券年利率 1.62%，丙券年利率 1.78%。
- (4) 付息方式：自發行日依票面利率每年單利計付息一次。
- (5) 還本方式：甲券自發行日屆滿第四年、五年各還本二分之一，乙券自發行日屆滿第六年、七年各還本二分之一，丙券自發行日起屆滿第九、十年各還本二分之一。
- (6) 發行期限：
甲券：5 年(自民國 103 年 6 月 23 日起至民國 108 年 6 月 23 日止)。
乙券：7 年(自民國 103 年 6 月 23 日起至民國 110 年 6 月 23 日止)。
丙券：10 年(自民國 103 年 6 月 23 日起至民國 113 年 6 月 23 日止)。

(7) 受託銀行：台北富邦商業銀行。

2. 本公司於民國 106 年 5 月以面額發行 106 年第一次無擔保普通公司債 \$5,000,000，其主要發行條款如下：

- (1) 發行總額：\$5,000,000。
- (2) 發行價格：按票面發行，每張\$1,000。
- (3) 票面利率：1.05%。
- (4) 付息方式：自發行日起依票面利率每年單利計付息一次。
- (5) 還本方式：自發行日起屆到期一次還本。
- (6) 發行期限：5 年(自民國 106 年 5 月 22 日起至民國 111 年 5 月 22 日止)。

(7) 受託銀行：台北富邦商業銀行。

3. 本公司於民國 107 年 5 月以面額發行 107 年第一次無擔保普通公司債 \$7,500,000，其主要發行條款如下：

- (1) 發行總額：\$7,500,000，其中甲券為\$5,000,000，乙券為\$2,500,000。
 - (2) 發行價格：按票面發行，每張\$1,000。
 - (3) 票面利率：甲券年利率 0.85%，乙券年利率 0.98%。
 - (4) 付息方式：自發行日起依票面利率每年單利計付息一次。
 - (5) 還本方式：自發行日起屆到期一次還本。
 - (6) 發行期限：
 - 甲券：5年(自民國 107 年 5 月 16 日起至民國 112 年 5 月 16 日止)。
 - 乙券：7年(自民國 107 年 5 月 16 日起至民國 114 年 5 月 16 日止)。
 - (7) 受託銀行：台北富邦商業銀行。
4. 本公司於民國 107 年 11 月以面額發行 107 年第二次無擔保普通公司債 \$2,250,000，其主要發行條款如下：
- (1) 發行總額：\$2,250,000。
 - (2) 發行價格：按票面發行，每張\$1,000。
 - (3) 票面利率：0.90%。
 - (4) 付息方式：自發行日起依票面利率每年單利計付息一次。
 - (5) 還本方式：自發行日起屆滿第六年、七年各還本二分之一。
 - (6) 發行期限：7年(自民國 107 年 11 月 12 日起至民國 114 年 11 月 12 日止)。
 - (7) 受託銀行：台北富邦商業銀行。
5. 本公司於民國 108 年 5 月以面額發行 108 年第一次無擔保普通公司債 \$7,000,000，其主要發行條款如下：
- (1) 發行總額：\$7,000,000，其中甲券為\$4,000,000，乙券為\$3,000,000。
 - (2) 發行價格：按票面發行，每張\$1,000。
 - (3) 票面利率：甲券年利率 0.75%，乙券年利率 0.83%。
 - (4) 付息方式：自發行日起依票面利率每年單利計付息一次。
 - (5) 還本方式：甲券及乙券皆為自發行日起到期一次還本。
 - (6) 發行期限：
 - 甲券：5年(自民國 108 年 5 月 15 日起至民國 113 年 5 月 15 日止)。
 - 乙券：7年(自民國 108 年 5 月 15 日起至民國 115 年 5 月 15 日止)。
 - (7) 受託銀行：台北富邦商業銀行。
6. 本公司於民國 108 年 9 月以面額發行 108 年第二次無擔保普通公司債 \$4,000,000，其主要發行條款如下：
- (1) 發行總額：\$4,000,000，其中甲券為\$2,000,000，乙券為\$2,000,000。
 - (2) 發行價格：按票面發行，每張\$1,000。
 - (3) 票面利率：甲券年利率 0.69%，乙券年利率 0.73%。
 - (4) 付息方式：自發行日起依票面利率每年單利計付息一次。
 - (5) 還本方式：甲券及乙券皆為自發行日起到期一次還本。
 - (6) 發行期限：
 - 甲券：5年(自民國 108 年 9 月 25 日起至民國 113 年 9 月 25 日止)。
 - 乙券：7年(自民國 108 年 9 月 25 日起至民國 115 年 9 月 25 日止)。
 - (7) 受託銀行：台北富邦商業銀行。

(二十) 長期借款

	108年12月31日	107年12月31日	抵押或擔保
無擔保銀行借款	\$ 31,722,288	\$ 38,309,126	無
擔保銀行借款	774,109	1,620,247	(註)
循環性貨幣發行工具	1,600,000	2,100,000	無
	34,096,397	42,029,373	
減：未攤銷折價 一年內到期 部分	(789)	(104)	
	(2,645,785)	(2,659,093)	
	\$ 31,449,823	\$ 39,370,176	
到期日區間	109.2~115.3	108.3~111.11	
利率區間	0.63%~5.32%	0.41%~6.30%	

(註)上述借款之擔保品，請詳附註八、質押之資產之說明。

本集團於民國 108 年度及 107 年度認列於損益之利息費用，請詳附註六(二十九)財務成本之說明。

(二十一) 退休金

1. 本集團依據中華民國「勞動基準法」之規定，訂有確定福利之退休辦法，適用於民國 94 年 7 月 1 日實施「勞工退休金條例」前所有正式員工之服務年資，以及於實施「勞工退休金條例」後選擇繼續適用勞動基準法員工之後續服務年資。員工符合退休條件者，退休金之支付係根據服務年資及退休前 6 個月之平均薪資計算，15 年以內(含)的服務年資每滿一年給予 2 個基數，超過 15 年之服務年資每滿一年給予 1 個基數，惟累積最高以 45 個基數為限。本集團按月就薪資總額 2%~15%提撥退休基金，以勞工退休準備金監督委員會之名義專戶儲存於臺灣銀行。另本集團於每年年度終了前，估算前項勞工退休準備金專戶餘額，若該餘額不足給付次一年度內預估符合退休條件之勞工依前述計算之退休金數額，本集團將於次年度 3 月底前一次提撥其差額。本集團之部分海外子公司係依各子公司當地法令及退休金辦法規定採相對提撥制。相關資訊揭露如下：

(1) 資產負債表認列之金額如下：

	108年12月31日	107年12月31日
確定福利義務現值	(\$ 21,728,371)	(\$ 21,570,811)
計畫資產公允價值	13,070,225	12,267,391
	(\$ 8,658,146)	(\$ 9,303,420)
淨確定福利負債	(\$ 8,689,682)	(\$ 9,328,583)
淨確定福利資產(註)	31,536	25,163
	(\$ 8,658,146)	(\$ 9,303,420)

(註)表列「其他非流動資產—其他」。

(2) 淨確定福利資產及負債之變動如下：

	確定福利義務現值	計畫資產公允價值	淨確定福利資產/負債
<u>108 年 度</u>			
1月1日餘額	(\$ 21,570,811)	\$ 12,267,391	(\$ 9,303,420)
當期服務成本	(267,395)	-	(267,395)
利息(費用)收入	(232,705)	132,744	(99,961)
前期服務成本	(26,081)	-	(26,081)
	(22,096,992)	12,400,135	(9,696,857)
再衡量數：			
計畫資產報酬	-	422,331	422,331
人口統計假設 變動影響數	(9,444)	-	(9,444)
財務假設變動 影響數	(607,720)	-	(607,720)
經驗調整	426,575	-	426,575
	(190,589)	422,331	231,742
提撥退休基金	-	814,172	814,172
支付退休基金	748,291	(748,291)	-
企業合併影響數	(189,081)	181,878	(7,203)
12月31日餘額	(\$ 21,728,371)	\$ 13,070,225	(\$ 8,658,146)
	確定福利義務現值	計畫資產公允價值	淨確定福利資產/負債
<u>107 年 度</u>			
1月1日餘額	(\$ 20,935,270)	\$ 11,496,487	(\$ 9,438,783)
當期服務成本	(258,092)	-	(258,092)
利息(費用)收入	(243,672)	132,838	(110,834)
前期服務成本迴 轉	12,650	-	12,650
清償損失	(393)	-	(393)
	(21,424,777)	11,629,325	(9,795,452)
再衡量數：			
計畫資產報酬	-	323,862	323,862
人口統計假設 變動影響數	(10,580)	-	(10,580)
財務假設變動 影響數	(295,079)	-	(295,079)
經驗調整	(389,486)	-	(389,486)
	(695,145)	323,862	(371,283)
提撥退休基金	-	863,315	863,315
支付退休基金	549,111	(549,111)	-
12月31日餘額	(\$ 21,570,811)	\$ 12,267,391	(\$ 9,303,420)

(3) 本集團於中華民國境內之確定福利退休計畫資產，係由臺灣銀行按該基金年度投資運用計畫所定委託經營項目之比例及金額範圍內，依勞工退休基金收支保管及運用辦法第 6 條之項目（即存放國內外之金融機構，投資國內外上市、上櫃或私募之權益證券及投資國內外不動產之證券化商品等）辦理委託經營，相關運用情形係由勞工退休基金監理會進行監督。該基金之運用，其每年決算分配之最低收益，不得低於依當地銀行 2 年定期存款利率計算之收益，若有不足，則經主管機關核准後由國庫補足。因本集團無權參與該基金之運作及管理，故無法依國際會計準則第 19 號第 142 段規定揭露計畫資產公允價值之分類。民國 108 年及 107 年 12 月 31 日構成該基金總資產之公允價值，請詳政府公告之各年度之勞工退休基金運用報告。

(4) 有關退休金之精算假設彙總如下：

	<u>108 年 度</u>	<u>107 年 度</u>
折現率	<u>0.65%~5.16%</u>	<u>0.75%~7.53%</u>
未來薪資增加率	<u>1%~5.5%</u>	<u>1%~5.5%</u>

民國 108 年度及 107 年度對於未來死亡率之假設係依照各國已公布的統計數字及經驗估計。因採用之主要精算假設變動而影響之確定福利義務現值分析如下：

	<u>折現率</u>		<u>未來薪資增加率</u>	
	<u>增加</u>	<u>減少</u>	<u>增加</u>	<u>減少</u>
<u>108 年 12 月 31 日</u>	<u>0.25%~1%</u>	<u>0.25%~1%</u>	<u>0.25%~1%</u>	<u>0.25%~1%</u>
對確定福利義務現 值之影響	<u>(\$ 572,154)</u>	<u>\$ 595,656</u>	<u>\$ 580,497</u>	<u>(\$ 559,194)</u>
<u>107 年 12 月 31 日</u>				
對確定福利義務現 值之影響	<u>(\$ 588,876)</u>	<u>\$ 613,609</u>	<u>\$ 599,508</u>	<u>(\$ 577,450)</u>

上述之敏感度分析係基於其他假設不變的情況下分析單一假設變動之影響。實務上許多假設的變動則可能是連動的。敏感度分析係與計算資產負債表之淨退休金負債所採用的方法一致。本期編製敏感度分析所使用之方法與假設與前期相同。

(5) 本集團於下一年度預計支付予退休計畫之提撥金為 \$717,603。

(6) 截至 108 年 12 月 31 日止，該退休計畫之加權平均存續期間為 7~24 年。退休金支付之到期分析如下：

未來1年	\$ 795,051
未來2~5年	3,896,157
未來6年以上	<u>25,148,996</u>
	<u>\$ 29,840,204</u>

2. 自民國 94 年 7 月 1 日起，本集團依據中華民國「勞工退休金條例」，訂有確定提撥之退休辦法，適用於本國籍之員工。本集團就員工選擇適用「勞工退休金條例」所訂之勞工退休金制度部分，每月按不低於薪資之 6% 提繳勞工退休金至勞保局員工個人帳戶，員工退休金之支付依員工個人之退休金專戶及累積收益之金額採月退休金或一次退休金方式領取。本集團之大陸子公司係按中華人民共和國政府規定之養老保險制度每月依當地員工薪資總額之一定比率提撥養老保險金。每位員工之退休金由政府管理統籌安排，本集團之大陸子公司除按月提撥外，無進一步義務。本集團之部分海外子公司係依各子公司當地法令及退休金辦法規定每月依當地員工薪資總額之一定比率提撥退休金，除按月提撥外，無進一步義務。民國 108 年度及 107 年度本集團依上開退休金辦法認列之退休金成本分別為 \$2,900,432 及 \$2,941,152。

(二十二) 股本

1. 本公司普通股期初與期末流通在外股數調節如下：(單位：仟股)

	108 年度	107 年度
期初暨期末股數	5,682,015	5,682,015

2. 截至民國 108 年 12 月 31 日止，本公司額定資本額為 \$60,000,000，實收資本總額則為 \$56,820,154，分為 5,682,015 仟股，每股金額新台幣 10 元。本公司已發行股份之股款均已收訖。

(二十三) 資本公積

1. 依中華民國公司法規定，超過票面金額發行股票所得之溢額及受領贈與之所得之資本公積，除得用於彌補虧損外，於公司無累積虧損時，按股東原有股份之比例發給新股或現金。另依中華民國證券交易法之相關規定，以上開資本公積撥充資本時，每年以其合計數不超過實收資本額 10% 為限。公司非於盈餘公積填補資本虧損仍有不足時，不得以資本公積補充之。

2. 民國 108 年度及 107 年度資本公積變動明細如下：

108 年 度	發行溢價	取得或處 分子公司 股權價格 與帳面金 額 差 額	採用權益法 認列關聯企 業及合資 股權淨值 之變動數	其 他	合 計
108年1月1日	\$438,468	\$2,989,733	\$ 318,628	\$ 149,675	\$ 3,896,504
被投資公司資 本公積變動 本公司依持 股比例調整 數	-	-	1,127	902	2,029
與子公司非控 制權益股東 間股權交易 採用權益法之 投資未按持 股比例認購 調整數	-	(65,069)	-	-	(65,069)
以前年度逾期 未付現金股 利轉列數	-	-	53,786	-	53,786
108年12月31日	<u>\$438,468</u>	<u>\$2,924,664</u>	<u>\$ 373,541</u>	<u>\$ 161,069</u>	<u>\$ 3,897,742</u>

107 年 度	發行溢價	取得或處 分子公司 股權價格 與帳面金 額 差 額	採用權益法 認列關聯企 業及合資 股權淨值 之變動數	其 他	合 計
107年1月1日	\$438,468	\$3,039,703	\$ 285,526	\$ 152,463	\$ 3,916,160
被投資公司 資本公積 變動本公 司依持股 比例調整 數	-	-	13,616	(2,846)	10,770
與子公司非控 制權益股東 間股權交易 採用權益法之 投資未按持 股比例認購 調整數	-	(49,970)	-	-	(49,970)
以前年度逾期 未付現金股 利轉列數	-	-	19,486	-	19,486
107年12月31日	<u>\$438,468</u>	<u>\$2,989,733</u>	<u>\$ 318,628</u>	<u>\$ 149,675</u>	<u>\$ 3,896,504</u>

1. 本公司依經濟部民國 106 年 9 月發布之經商字第 10602420200 號函規定，將股東逾時效未領取之股利\$10,492及\$58分別於民國 108 年度及 107 年度轉列資本公積。
2. 取得或處分子公司股權價格與帳面金額差額所產生之資本公積相關變動，請詳附註六(三十四)與非控制權益之交易之說明。

(二十四)保留盈餘

1. 依中華民國公司法規定，本公司應按稅後盈餘提列 10%為法定盈餘公積，直至與實收資本額相等為止，在此限額內，法定盈餘公積除填補公司虧損及按股東原有股份之比例發給新股或現金外，不得使用之，惟發給新股或現金者，以該項公積超過實收資本額 25%之部分為限。

2. 依本公司章程規定，本公司所處產業環境多變，企業生命週期正值穩定成長階段，董事會對於盈餘分派議案之擬具，應考慮公司未來之資本支出預算及資金之需求，並衡量以盈餘支應資金需求之必要性，以決定盈餘保留或分派之數額及以現金方式分派股東紅利之金額。本公司每年決算如有盈餘，除依法提繳營利事業所得稅、彌補以往年度虧損外，如尚有餘額，應先提法定盈餘公積 10%，並依法提列或回轉特別盈餘公積後，再加計上年度累積未分配盈餘後，為累積可分配盈餘，股東紅利應為累積可分配盈餘之 50%至 100%，現金股利比率不低於當年度股利分配總額之 30%，由董事會擬具盈餘分派議案，提請股東會決議後分派之。
3. 本公司分派盈餘時，依法令規定須就當年度資產負債表日之其他權益項目借方餘額提列特別盈餘公積始得分派，嗣後其他權益項目借方餘額迴轉時，迴轉金額得列入可供分派盈餘中。首次採用 IFRSs 時，民國 101 年 4 月 6 日金管證發字第 1010012865 號函提列之特別盈餘公積，本公司於嗣後使用、處分或重分類相關資產時，就原提列特別盈餘公積之比例予以迴轉，前述相關資產若為投資性不動產時，屬土地部分於處分或重分類時迴轉，屬土地以外之部分，則於使用期間逐期迴轉。本公司於民國 108 年度及 107 年度依前揭規定提列並於處分時或於使用期間逐期迴轉之特別盈餘公積金額分別為 \$4,874 及 \$619。
4. 本公司於民國 107 年度及 106 年度認列為分配與業主之股利分別為 \$14,205,039(現金股利每股新台幣 2.5 元)及 \$31,251,085(現金股利每股新台幣 5.5 元)。民國 109 年 3 月 27 日經董事會提議對民國 108 年度之盈餘分派為 \$14,205,039(現金股利每股新台幣 2.5 元)。
5. 採用權益法之投資—統一綜合證券(股)公司依相關法令規定將已提列之買賣損失準備及違約損失準備金額轉列為特別盈餘公積，轉列後除填補公司虧損，或特別盈餘公積已達實收資本額 50%，得以其半數撥充資本額者外，不得使用之。截至民國 108 年 12 月 31 日止，本公司依國際會計準則第 28 號「投資關聯企業」之規定，按持股比例認列該特別盈餘公積之金額為 \$105,429。

(二十五) 其他權益

108 年 度	外幣換算	未實現 評價損益	其他	合 計
108年1月1日	(\$4,272,116)	\$ 441,099	(\$ 3,353)	(\$3,834,370)
外幣換算差異數				
—集團	(3,432,320)	-	-	(3,432,320)
—關聯企業	(22,217)	-	-	(22,217)
評價調整及轉出				
—集團	-	233,415	-	233,415
—關聯企業	-	57,647	-	57,647
員工未賺得酬勞				
—集團	-	-	3,353	3,353
108年12月31日	(\$7,726,653)	\$ 732,161	\$ -	(\$6,994,492)

107 年 度	外幣換算	未實現 評價損益	其他	合 計
107年1月1日	(\$4,240,729)	\$ 533,455	\$ -	(\$3,707,274)
追溯適用調整數	-	(60,623)	-	(60,623)
107年1月1日追溯後餘額	(4,240,729)	472,832	-	(3,767,897)
外幣換算差異數				
—集團	(55,545)	-	-	(55,545)
—關聯企業	24,158	-	-	24,158
評價調整及轉出				
—集團	-	(138,283)	-	(138,283)
—關聯企業	-	106,550	-	106,550
員工未賺得酬勞				
—集團	-	-	(3,353)	(3,353)
107年12月31日	(\$4,272,116)	\$ 441,099	(\$ 3,353)	(\$3,834,370)

(二十六) 營業收入

1. 客戶合約收入之細分

本集團之收入源於提供隨時間逐步移轉及於某一時點移轉之商品及勞務，收入依營運部門及商品或勞務移轉之時點細分如下：

	108 年 度		
	食品及食糧事業部	便利商店事業部	流通及物流事業部
收入認列時點			
—於某一時點認列之收入	\$ 140,129,681	\$ 153,209,367	\$ 62,824,089
—隨時間逐步認列之收入	912,162	522,698	14,335,168
	<u>\$ 141,041,843</u>	<u>\$ 153,732,065</u>	<u>\$ 77,159,257</u>
	包裝容器事業部	其他	合計
收入認列時點			
—於某一時點認列之收入	\$ 22,696,840	\$ 52,288,418	\$ 431,148,395
—隨時間逐步認列之收入	-	1,059,280	16,829,308
	<u>\$ 22,696,840</u>	<u>\$ 53,347,698</u>	<u>\$ 447,977,703</u>

	107 年 度		
	食品及食糧事業部	便利商店事業部	流通及物流事業部
收入認列時點			
—於某一時點認列之收入	\$ 133,818,222	\$ 149,806,296	\$ 59,015,285
—隨時間逐步認列之收入	850,806	530,400	11,566,802
	<u>\$ 134,669,028</u>	<u>\$ 150,336,696</u>	<u>\$ 70,582,087</u>
	包裝容器事業部	其他	合計
收入認列時點			
—於某一時點認列之收入	\$ 24,682,694	\$ 50,121,724	\$ 417,444,221
—隨時間逐步認列之收入	-	1,053,291	14,001,299
	<u>\$ 24,682,694</u>	<u>\$ 51,175,015</u>	<u>\$ 431,445,520</u>

2. 合約負債

(1) 本集團認列客戶合約收入相關之合約負債如下：

	108年12月31日	107年12月31日	107年1月1日
預收貨款	\$ 9,741,468	\$ 8,031,244	\$ 6,732,514
預收集團禮券及商品卡	1,786,894	1,392,390	2,104,769
會員增值款	793,115	764,782	1,246,600
加盟權利金	444,470	230,812	231,312
客戶忠誠計畫	503,861	344,970	346,011
其他	363,291	344,656	352,677
	<u>\$ 13,633,099</u>	<u>\$ 11,108,854</u>	<u>\$ 11,013,883</u>
	108年12月31日	107年12月31日	107年1月1日
流動	\$ 13,170,263	\$ 10,874,433	\$ 10,667,872
非流動	462,836	234,421	346,011
	<u>\$ 13,633,099</u>	<u>\$ 11,108,854</u>	<u>\$ 11,013,883</u>

(2) 期初合約負債於民國 108 年度及 107 年度認列之收入分別為 \$10,456,263 及 \$8,562,773。

(二十七) 其他收入

	108 年度	107 年度
利息收入	\$ 2,483,305	\$ 2,135,410
租金收入	896,700	735,171
股利收入	120,407	141,292
政府補助收入	748,458	1,074,537
什項收入	2,924,313	3,824,736
	<u>\$ 7,173,183</u>	<u>\$ 7,911,146</u>

(二十八) 其他利益及損失

	<u>108 年度</u>	<u>107 年度</u>
處分不動產、廠房及設備(損失)利益 (\$	88,439)	\$ 435,688
處分使用權資產利益	24,637	-
處分投資性不動產利益	3,092	3,167
處分無形資產損失	(216)	-
處分投資損失	(99,424)	(53,241)
租賃修改利益	68,020	-
淨外幣兌換(損失)利益	(12,546)	109,788
透過損益按公允價值衡量之金融 商品淨利益	539,119	151,373
非金融資產減損迴轉利益(損失)	8,904	(89,426)
什項支出	(1,379,780)	(1,525,794)
	<u>(\$ 936,633)</u>	<u>(\$ 968,445)</u>

(二十九) 財務成本

	<u>108 年度</u>	<u>107 年度</u>
利息費用：		
銀行借款	\$ 1,505,818	\$ 1,548,576
租賃負債認列之利息	1,116,544	-
減：符合要件之資產資本化金額	(51,943)	(68,627)
	<u>\$ 2,570,419</u>	<u>\$ 1,479,949</u>

(三十) 費用性質之額外資訊

	<u>108 年 度</u>		
	<u>屬於營業成本者</u>	<u>屬於營業費用者</u>	<u>合 計</u>
員工福利費用	\$ 19,738,462	\$ 38,507,957	\$ 58,246,419
不動產、廠房及設 備折舊費用	10,720,705	7,741,482	18,462,187
使用權資產折舊費 用	7,166,038	5,174,637	12,340,675
投資性不動產折舊 費用	-	215,281	215,281
無形資產攤銷	29,901	858,870	888,771
	<u>\$ 37,655,106</u>	<u>\$ 52,498,227</u>	<u>\$ 90,153,333</u>

	107 年		合 計
	屬於營業成本者	屬於營業費用者	
員工福利費用	\$ 18,655,915	\$ 36,556,314	\$ 55,212,229
不動產、廠房及設備折舊費用	10,749,185	7,530,178	18,279,363
投資性不動產折舊費用	-	243,858	243,858
無形資產攤銷	149,113	421,202	570,315
	<u>\$ 29,554,213</u>	<u>\$ 44,751,552</u>	<u>\$ 74,305,765</u>

(三十一) 員工福利費用

	108 年		合 計
	屬於營業成本者	屬於營業費用者	
薪資費用	\$ 15,577,040	\$ 31,573,130	\$ 47,150,170
勞健保費用	1,431,041	2,404,425	3,835,466
退休金費用	1,159,444	2,134,425	3,293,869
其他用人費用	1,570,937	2,395,977	3,966,914
	<u>\$ 19,738,462</u>	<u>\$ 38,507,957</u>	<u>\$ 58,246,419</u>

	107 年		合 計
	屬於營業成本者	屬於營業費用者	
薪資費用	\$ 14,608,017	\$ 29,838,774	\$ 44,446,791
勞健保費用	1,391,489	2,330,312	3,721,801
退休金費用	1,195,832	2,101,989	3,297,821
其他用人費用	1,460,577	2,285,239	3,745,816
	<u>\$ 18,655,915</u>	<u>\$ 36,556,314</u>	<u>\$ 55,212,229</u>

1. 本公司當年度如有獲利，應提撥不得少於 2% 為員工酬勞及提撥不高於 2% 為董事酬勞，但本公司尚有累積虧損時，應預先保留彌補虧損數額。

2. 本公司民國 108 年度及 107 年度員工酬勞估列金額分別為 \$1,631,863 及 \$1,515,939；董事酬勞估列金額分別為 \$288,716 及 \$311,329，前述金額帳列薪資費用項目，係依各該年度之獲利狀況，以章程所定之成數為基礎估列。

民國 108 年度董事會決議實際配發員工酬勞及董事酬勞金額分別為 \$1,631,863 及 \$288,716，其中員工酬勞將採現金之方式發放。

本公司經董事會決議之民國 107 年度員工酬勞及董事酬勞 \$1,827,268 與民國 107 年度財務報告認列之金額一致。本公司董事會通過之員工酬勞及董事酬勞相關資訊可至公開資訊觀測站查詢。

(三十二) 所得稅

1. 所得稅費用

(1) 所得稅費用組成部分：

	<u>108 年度</u>	<u>107 年度</u>
當期所得稅：		
當期所得產生之所得稅	\$ 7,770,359	\$ 7,300,064
未分配盈餘加徵之所得稅	81,934	559,000
以前年度所得稅(高)低估數	(998)	46,734
當期所得稅總額	<u>7,851,295</u>	<u>7,905,798</u>
遞延所得稅：		
暫時性差異之原始產生及 迴轉	62,421	(450,349)
稅率改變之影響數	-	907,528
遞延所得稅總額	<u>62,421</u>	<u>457,179</u>
所得稅費用	<u>\$ 7,913,716</u>	<u>\$ 8,362,977</u>

(2) 與其他綜合損益相關之所得稅金額：

	<u>108 年度</u>	<u>107 年度</u>
透過其他綜合損益按公允價值 衡量之金融資產－權益工具 未實現損益	\$ 14,551	(\$ 4,348)
國外營運機構換算差額	(349)	(19)
確定福利計畫之再衡量數	37,130	(76,321)
稅率改變之影響數	-	(96,353)
	<u>\$ 51,332</u>	<u>(\$ 177,041)</u>

2. 所得稅費用與會計利潤關係

	<u>108 年度</u>	<u>107 年度</u>
稅前淨利按法定稅率計算之 所得稅	\$ 11,598,304	\$ 11,332,553
按法令規定調整項目之所得 稅影響數	(3,918,634)	(4,382,493)
投資抵減之所得稅影響數	(1,466)	(3,212)
課稅損失之所得稅影響數	154,292	(97,480)
最低稅負制之所得稅影響數	284	347
以前年度所得稅(高)低估數	(998)	46,734
未分配盈餘加徵之所得稅	81,934	559,000
稅率改變之影響數	-	907,528
所得稅費用	<u>\$ 7,913,716</u>	<u>\$ 8,362,977</u>

3. 因暫時性差異及課稅損失而產生之各遞延所得稅資產或負債金額如下：

	108 年 度				
	1月1日	認列於損益	認列於其他綜合損益	企業合併	12月31日
遞延所得稅資產					
暫時性差異					
呆帳超限數	\$ 71,895	(\$ 9,992)	\$ -	\$ -	\$ 61,903
未實現存貨跌價損失	140,054	16,499	-	-	156,553
未實現費用	702,294	935,383	-	-	1,637,677
投資損失	367,245	267,523	-	-	634,768
資產減損	11,415	(3,600)	-	-	7,815
退休金	1,880,215	(75,197)	(37,130)	-	1,767,888
其他	1,994,073	(1,390,592)	349	-	603,830
課稅損失	962,915	428,495	-	-	1,391,410
	<u>\$ 6,130,106</u>	<u>\$ 168,519</u>	<u>(\$ 36,781)</u>	<u>\$ -</u>	<u>\$ 6,261,844</u>
遞延所得稅負債					
暫時性差異					
折舊費用	(\$ 1,167,851)	(\$ 97,646)	\$ -	\$ -	(\$ 1,265,497)
國外投資收益	(6,618,304)	(369,718)	(4,602)	-	(6,992,624)
土地增值稅	(2,167,375)	-	-	-	(2,167,375)
企業合併辨認之無形資產	(1,504,978)	(62,925)	-	(1,469,296)	(3,037,199)
其他	(1,129,529)	299,349	(9,949)	-	(840,129)
	<u>(\$ 12,588,037)</u>	<u>(\$ 230,940)</u>	<u>(\$ 14,551)</u>	<u>(\$ 1,469,296)</u>	<u>(\$ 14,302,824)</u>
	<u>(\$ 6,457,931)</u>	<u>(\$ 62,421)</u>	<u>(\$ 51,332)</u>	<u>(\$ 1,469,296)</u>	<u>(\$ 8,040,980)</u>

107 年 度

	1月1日	認列於損益	認列於其他綜合損益	企業合併	12月31日
遞延所得稅資產					
暫時性差異					
呆帳超限數	\$ 73,224	(\$ 1,329)	\$ -	\$ -	\$ 71,895
未實現存貨跌價損失	125,670	14,384	-	-	140,054
未實現費用	1,048,093	(345,799)	-	-	702,294
投資損失	258,798	108,447	-	-	367,245
資產減損	10,291	1,124	-	-	11,415
退休金	1,637,112	70,429	172,674	-	1,880,215
其他	489,600	1,504,454	19	-	1,994,073
課稅損失	1,560,998	(598,083)	-	-	962,915
	<u>\$ 5,203,786</u>	<u>\$ 753,627</u>	<u>\$ 172,693</u>	<u>\$ -</u>	<u>\$ 6,130,106</u>
遞延所得稅負債					
暫時性差異	(\$ 878,122)	(\$ 289,729)	\$ -	\$ -	(\$ 1,167,851)
折舊費用	(5,980,653)	(638,332)	681	-	(6,618,304)
國外投資收益	(2,167,375)	-	-	-	(2,167,375)
土地增值稅					
企業合併辨認之無形資產	(1,279,231)	(225,747)	-	-	(1,504,978)
其他	(1,076,198)	(56,998)	3,667	-	(1,129,529)
	<u>(\$ 11,381,579)</u>	<u>(\$ 1,210,806)</u>	<u>\$ 4,348</u>	<u>\$ -</u>	<u>(\$ 12,588,037)</u>
	<u>(\$ 6,177,793)</u>	<u>(\$ 457,179)</u>	<u>\$ 177,041</u>	<u>\$ -</u>	<u>(\$ 6,457,931)</u>

4. 本集團因企業合併而認列之遞延所得稅資產及遞延所得稅負債，請詳附註六(三十五)企業合併之說明。

5. 本集團尚未使用之課稅損失之有效期限及未認列遞延所得稅資產相關稅額如下：

108		年		12		月		31		日	
未認列為所											
發生年度	申報抵減稅額	尚未抵減稅額	得稅資產部分	最後扣抵年度							
99~108	\$ 3,565,976	\$ 3,325,108	\$ 1,933,698	109~118							

107		年		12		月		31		日	
未認列為所											
發生年度	申報抵減稅額	尚未抵減稅額	得稅資產部分	最後扣抵年度							
98~107	\$ 3,701,423	\$ 3,636,327	\$ 2,673,412	108~117							

6. 未認列為遞延所得稅資產之可減除暫時性差異稅額：

	108年12月31日	107年12月31日
可減除暫時性差異稅額	\$ 566,394	\$ 572,759

7. 本集團針對若干海外子公司所認列之投資利益，按相關租稅法規及國際會計準則第12號之規定，估計將產生應課稅暫時性差異，由於本集團有能力控制該等暫時性差異之迴轉時點，且在集團整體營運布局、資金調度及再投入投資之規劃下，本集團評估該暫時性差異很有可能於可預見之未來不會迴轉，因此依國際會計準則第12號之規定，得不認列相關應課稅暫時性差異所產生之遞延所得稅負債，截至民國108年及107年12月31日止，相關未認列之暫時性差異金額分別為\$85,859,558及\$74,597,658，未認列為遞延所得稅負債金額分別為\$12,038,115及\$10,568,324。
8. 本公司營利事業所得稅業經稅捐稽徵機關核定至民國106年度，且截至民國109年3月27日止，未有行政救濟之情事。
9. 台灣所得稅法修正案於民國107年2月7日公布生效，營利事業所得稅之稅率自17%調增至20%，此修正自民國107年度開始適用。本集團業已就此稅率變動評估相關之所得稅影響。

(三十三) 每股盈餘

	108	年	度
	稅後金額	加權平均流通 在外股數(仟股)	每股盈餘 (新台幣元)
<u>基本每股盈餘</u>			
歸屬於母公司普通股股東之 本期淨利	\$ 19,007,255	5,682,015	\$ 3.35
<u>稀釋每股盈餘</u>			
歸屬於母公司普通股股東之 本期淨利	\$ 19,007,255	5,682,015	
具稀釋作用之潛在普通股之 影響			
員工酬勞	-	27,916	
歸屬於母公司普通股股東之 本期淨利加潛在普通股之 影響	\$ 19,007,255	5,709,931	\$ 3.33
	107	年	度
	稅後金額	加權平均流通 在外股數(仟股)	每股盈餘 (新台幣元)
<u>基本每股盈餘</u>			
歸屬於母公司普通股股東之 本期淨利	\$ 17,442,022	5,682,015	\$ 3.07
<u>稀釋每股盈餘</u>			
歸屬於母公司普通股股東之 本期淨利	\$ 17,442,022	5,682,015	
具稀釋作用之潛在普通股之 影響			
員工酬勞	-	27,834	
歸屬於母公司普通股股東之 本期淨利加潛在普通股之 影響	\$ 17,442,022	5,709,849	\$ 3.05

(三十四) 與非控制權益之交易

1. 本集團於民國 108 年度及 107 年度於公開市場取得子公司一統一企業中國控股有限公司之股權，對價總額分別為\$124,196及\$103,800，相關非控制權益於取得日之帳面金額分別為\$59,127及\$53,830，該等交易分別減少非控制權益\$59,127及\$53,830，歸屬於母公司之業主權益分別減少\$65,069及\$49,970。

2. 綜上所述，本集團民國 108 年度及 107 年度因與非控制權益之交易而產生之資本公積明細如下：

	<u>108 年度</u>	<u>107 年度</u>
取得非控制權益：		
取得非控制權益之帳面價值	\$ 59,127	\$ 53,830
支付予非控制權益之對價	(124,196)	(103,800)
資本公積—取得或處分子公司		
股權價格與帳面金額差額	(\$ 65,069)	(\$ 49,970)

(三十五) 企業合併

1. 本集團為經營發展策略之需求，於民國 108 年 3 月以現金 \$6,948,632 購入韓國 Woongjin Foods Co., Ltd. 74.74% 之股權，並取得對 Woongjin Foods Co., Ltd. 之控制。該公司係從事各種食品、飲料等之零售業務，相關股權已完成交割，交易價金已於民國 108 年 3 月全數付訖。
2. 收購 Woongjin Foods Co., Ltd. 所支付之對價、所取得之資產和承擔之負債在收購日之公允價值，以及在收購日非控制權益公允價值之資訊如下：

	<u>108年3月31日</u>
收購對價—現金	\$ 6,948,632
非控制權益公允價值	<u>1,751,093</u>
	<u>8,699,725</u>
取得可辨認資產及承擔負債之公允價值	
現金及約當現金	565,192
其他流動資產	1,898,655
其他非流動資產	963,342
其他可辨認無形資產	7,306,931
其他流動負債	(844,856)
其他非流動負債	(2,482,761)
可辨認淨資產總額	<u>7,406,503</u>
商譽	<u>\$ 1,293,222</u>

3. Woongjin Foods Co., Ltd. 之非控制權益公允價值係考量本次股權之購買價格扣除隱含控制權溢價所推估。
4. 本集團自民國 108 年 3 月合併 Woongjin Foods Co., Ltd. 起，該子公司貢獻之營業收入及稅前淨利分別為 \$5,567,078 及 \$167,008。若假設該子公司自民國 108 年 1 月 1 日即已納入合併財務報告，則本集團之營業收入及稅前淨利將分別為 \$448,891,099 及 \$36,404,965。

(三十六) 營業租賃(民國 107 年度適用)

1. 本集團以營業租賃方式將部分設備及投資性不動產出租，同時亦出租部分所經營之商場，租賃期間約 1~25 年，因不可取消合約之未來

最低應收租賃給付總額如下：

	107年12月31日
不超過1年	\$ 2,447,281
超過1年但不超過5年	4,530,209
超過5年	5,542,856
	<u>\$ 12,520,346</u>

2. 本集團以營業租賃承租土地及部分營運設備及門市營業場所，租賃期間約1~50年，部分租賃並附有於租賃期間屆滿之續租權，租金給付依合約約定支付，部分租賃係依當地物價指數變動支付額外租金。民國107年度認列\$13,151,769之租金費用，另因不可取消合約之未來最低應收租賃給付總額如下：

	107年12月31日
不超過1年	\$ 11,150,965
超過1年但不超過5年	36,543,795
超過5年	23,391,362
	<u>\$ 71,086,122</u>

(三十七) 現金流量補充資訊

1. 僅有部分現金收入之營業活動：

	108年度	107年度
股利收入	\$ 120,407	\$ 141,292
採用權益法之投資現金股利	1,874,093	1,951,300
加：期初應收股利(表列「其他應收款」)	-	1,823,546
收取之股利	<u>\$ 1,994,500</u>	<u>\$ 3,916,138</u>

2. 僅有部分現金收支之投資活動：

	108年度	107年度
(1) 出售採用權益法之投資—非子公司價款	\$ 370,419	\$ 343,172
加：期初應收處分股權款(表列「其他應收款」)	-	42,737,881
減：期末應收處分股權款(表列「其他應收款」)	(121,885)	-
期末長期應收處分股權款(表列「其他非流動資產—其他」)	(121,885)	-
出售採用權益法之投資—非子公司現金收入數	<u>\$ 126,649</u>	<u>\$ 43,081,053</u>

	<u>108 年度</u>	<u>107 年度</u>
(2) 企業合併收購對價	\$ 6,948,632	\$ -
加：期初應付股權投資款(表 列「其他應付款」)	-	5,378,010
取得子公司之現金及約當現金	(565,192)	-
因合併產生之現金及約當現金 淨流出	<u>\$ 6,383,440</u>	<u>\$ 5,378,010</u>
	<u>108 年度</u>	<u>107 年度</u>
(3) 購置不動產、廠房及設備	\$ 13,302,300	\$ 12,688,332
加：期初其他應付款	2,457,402	2,488,827
減：期末其他應付款	(2,475,040)	(2,457,402)
利息資本化	(40,488)	(58,452)
購置不動產、廠房及設備現 金支付數	<u>\$ 13,244,174</u>	<u>\$ 12,661,305</u>
	<u>108 年度</u>	<u>107 年度</u>
(4) 處分不動產、廠房及設備價款	\$ 500,145	\$ 2,031,154
加：期初其他應收款	1,063,185	-
減：期末其他應收款	-	(1,063,185)
處分不動產、廠房及設備現 金收入數	<u>\$ 1,563,330</u>	<u>\$ 967,969</u>
3. 不影響現金流量之營業活動：		
	<u>108 年度</u>	<u>107 年度</u>
應收款項備抵損失沖銷數	<u>\$ 25,566</u>	<u>\$ 168,548</u>
4. 不影響現金流量之投資活動：		
	<u>108 年度</u>	<u>107 年度</u>
(1) 預付設備款轉列不動產、廠房 及設備	<u>\$ 1,767,284</u>	<u>\$ 2,223,810</u>
(2) 投資性不動產轉列不動產、廠 房及設備	<u>\$ 32,443</u>	<u>\$ 7,339</u>
(3) 不動產、廠房及設備轉列存貨	<u>\$ 639,817</u>	<u>\$ 541,893</u>
(4) 不動產、廠房及設備轉列投資 性不動產	<u>\$ 8,103</u>	<u>\$ -</u>
(5) 其他非流動資產－其他轉列投 資性不動產	<u>\$ -</u>	<u>\$ 185,440</u>
(6) 轉列待出售非流動資產：請詳附註六(七)待出售非流動資產之說明。		

(三十八) 來自籌資活動之負債之變動

	短期借款	應付短期票券	應付公司債	長期借款
108年1月1日餘額	\$ 27,692,894	\$ 5,850,161	\$ 26,682,689	\$ 42,029,269
追溯適用調整數(註)	-	-	-	-
籌資現金流量之變動	1,421,808	2,525,292	3,747,256	8,696,407
取得子公司之變動	-	-	-	895,127
其他非現金之變動	-	-	-	-
匯率變動之影響	-	-	(79,945)	(132,381)
108年12月31日餘額	\$ 29,114,702	\$ 3,324,869	\$ 30,350,000	\$ 34,095,608
	租賃負債	存入保證金	來自籌資活動之 負債總額	
108年1月1日餘額	\$ -	\$ 7,026,713	\$ 109,281,726	
追溯適用調整數(註)	53,294,805	-	53,294,805	
籌資現金流量之變動	(11,217,175)	236,560	(17,506,370)	
取得子公司之變動	-	-	895,127	
其他非現金之變動	28,045,557	-	28,045,557	
匯率變動之影響	34,912	-	(177,414)	
108年12月31日餘額	\$ 70,158,099	\$ 6,790,153	\$ 173,833,431	
	短期借款	應付短期票券	應付公司債	長期借款
107年1月1日餘額	\$ 17,388,953	\$ 7,305,380	\$ 21,137,520	\$ 39,175,947
籌資現金流量之變動	10,303,941	(1,455,219)	5,578,433	2,879,180
匯率變動之影響	-	-	(33,264)	(25,858)
107年12月31日餘額	\$ 27,692,894	\$ 5,850,161	\$ 26,682,689	\$ 42,029,269
	存入保證金	來自籌資活動之 負債總額		
107年1月1日餘額	\$ 6,791,077	\$ 91,798,877		
籌資現金流量之變動	235,636	17,541,971		
匯率變動之影響	-	(59,122)		
107年12月31日餘額	\$ 7,026,713	\$ 109,281,726		

(註)有關追溯適用調整數，請詳附註三(一)已採用金管會認可之新發布、修正後國際財務報導準則之影響之說明。

七、關係人交易

(一) 關係人之名稱及關係

<u>關 係 人 名 稱</u>	<u>與 本 集 團 之 關 係</u>
Uni-President Land Corporation	關聯企業
大成工程(股)公司	關聯企業
大統益(股)公司	關聯企業
小淺雅瑪珂(股)公司	關聯企業
太子保全(股)公司	關聯企業
太子建設開發(股)公司	關聯企業
日華金典國際酒店(股)公司	關聯企業
本立興業(股)公司	關聯企業
光泉牧場(股)公司	關聯企業
光泉食品(股)公司	關聯企業
宜昌紫泉飲料工業有限公司	關聯企業
明慶食品企業(股)公司	關聯企業
松益行銷(股)公司	關聯企業
武漢紫江統一企業有限公司	關聯企業
長坤報關企業(股)公司	關聯企業
信益行銷(股)公司	關聯企業
南聯牛乳石鹼國際(股)公司	關聯企業
柏信行銷(股)公司	關聯企業
美食家食材通路(股)公司	關聯企業
家福(股)公司	關聯企業
時代國際飯店(股)公司	關聯企業
桂林紫泉飲料工業有限公司	關聯企業
常統企業(股)公司	關聯企業
康那香企業(股)公司	關聯企業
康潔環境保護工程(股)公司	關聯企業
統一多拿滋(股)公司	關聯企業
統一證券投資顧問(股)公司	關聯企業
統一期貨(股)公司	關聯企業
統一綜合保險代理人(股)公司	關聯企業
統一綜合證券(股)公司	關聯企業
統在(股)公司	關聯企業
統展企業(股)公司	關聯企業
統陞企業(股)公司	關聯企業
統智科技(股)公司	關聯企業
統蓮企業(股)公司	關聯企業
連盛食品(股)公司	關聯企業

關 係 人 名 稱	與 本 集 團 之 關 係
發統企業(股)公司	關聯企業
進輝食品(股)公司	關聯企業
煙台北方安德利果汁(股)公司	關聯企業
萬通票券金融(股)公司	關聯企業
誠實營造(股)公司	關聯企業
維力食品工業(股)公司	關聯企業
維泰行銷(股)公司	關聯企業
維寬(股)公司	關聯企業
興能高科技(股)公司	關聯企業
聯有企業(股)公司	關聯企業
豐進行食品(股)公司	關聯企業
觀展企業(股)公司	關聯企業
觀展物流事業(股)公司	關聯企業
觀展國際行銷(股)公司	關聯企業
PT. ABC President Indonesia	原為本集團之關聯企業，業於107年4月出售

(二)與關係人間之重大交易事項

1. 營業收入

	108 年 度	107 年 度
商品銷售：		
一關聯企業	\$ 8,380,099	\$ 8,122,063
勞務銷售：		
一關聯企業	58,597	55,597
	<u>\$ 8,438,696</u>	<u>\$ 8,177,660</u>

(1)本公司銷售予關係人之收款條件約為銷售後1個月，而一般客戶中食品約為銷售後2週，畜、水產飼料約為銷售後60~90天，其他條件與對一般客戶銷貨條件相同。

(2)其餘子公司對關係人之銷貨條件與一般客戶大致相同。

2. 進貨

	108 年 度	107 年 度
商品購買：		
一關聯企業	<u>\$ 5,484,137</u>	<u>\$ 5,646,975</u>

(1)本公司自關係人進貨除部分係月結30天外，其餘關係人之進貨條件均與一般廠商相同，一般廠商付款期間為1個月。

(2)部分子公司自關係人進貨之付款條件為月結後30~70天內電匯付款，而一般廠商則為月結後45~70天內電匯或開立45~60天內之期票，價格則與一般廠商大致相同。

(3)其餘子公司對關係人之進貨條件與一般廠商大致相同。

3. 應收票據及帳款

	<u>108年12月31日</u>	<u>107年12月31日</u>
關聯企業	\$ 1,103,685	\$ 1,107,317

4. 長期應收帳款(未含資金融通款項，表列「其他非流動資產－其他」)

	<u>108年12月31日</u>	<u>107年12月31日</u>
關聯企業	\$ 530,848	\$ 551,367

5. 應付票據及帳款

	<u>108年12月31日</u>	<u>107年12月31日</u>
關聯企業	\$ 552,243	\$ 567,166

6. 資金貸與關係人

(1) 應收關係人款項(表列「其他非流動資產－其他」)

	<u>108年12月31日</u>	<u>107年12月31日</u>
關聯企業	\$ 293,203	\$ 26,678

(2) 利息收入(表列「其他收入」)

	<u>108年度</u>	<u>107年度</u>
關聯企業	\$ 1,873	\$ 1,731

7. 提供背書保證情形：請詳附註十三(一)2. 為他人背書保證之說明。

(三) 主要管理階層薪酬資訊

	<u>108年度</u>	<u>107年度</u>
薪資及其他短期員工福利	\$ 620,936	\$ 593,208
業務執行費用	27,040	27,785
董事酬勞及員工酬勞	514,580	539,664
離職福利	1,980	1,800
	<u>\$ 1,164,536</u>	<u>\$ 1,162,457</u>

八、質押之資產

本集團資產已提供擔保明細如下：

<u>資 產 名 稱</u>	<u>108年12月31日</u>	<u>107年12月31日</u>	<u>擔 保 用 途</u>
質押活期及定期存款 (註1)	\$ 99,683	\$ 88,826	履約保證金及銀行借款
應收票據	49,562	-	銀行借款
採用權益法之投資	1,063,437	1,068,963	銀行借款及應付短期票券
土地(註2)	9,055,517	9,085,251	銀行借款及應付短期票券
房屋及建築—淨額 (註2)	7,158,664	6,885,328	銀行借款及應付短期票券
機器設備—淨額 (註3)	155,697	-	銀行借款
運輸設備—淨額 (註3)	591,493	586,353	銀行借款
存出保證金	11,012	109,865	履約保證金
	<u>\$ 18,185,065</u>	<u>\$ 17,824,586</u>	

(註1)表列「其他流動資產」及「其他非流動資產—其他」。

(註2)表列「不動產、廠房及設備」及「投資性不動產淨額」。

(註3)表列「不動產、廠房及設備」。

九、重大或有負債及未認列之合約承諾

(一)截至民國108年及107年12月31日止，本集團未完工程及預付設備款已簽約採購尚未支付數分別為\$3,253,862及\$4,656,962。

(二)截至民國108年及107年12月31日止，本集團已開狀而尚未押匯之信用狀款分別為\$2,168,946及\$2,585,216。

(三)本集團為他人背書保證情形，請詳附註十三(一)2.為他人背書保證之說明。

(四)子公司統一超商(股)公司與美商南方公司於民國89年7月間簽訂永久性技術合作契約，本公司向美商南方公司承諾以下事項：

1. 本公司應確保統一超商(股)公司將履行其對美商南方公司付款或其他合約中所規範之義務。
2. 本公司未經美商南方公司事前書面同意，不得出售、讓渡、移轉、擔保、轉讓、贈送、抵押、典押或出讓統一超商股權或資產。
3. 本公司應至少持有統一超商(股)公司40%之股權。

(五)本公司於民國103年9月及104年7月間與日商三菱東京日聯銀行借款，契約期間自民國103年9月9日至107年9月7日及民國104年7月14日至民國109年7月14日止，並於授信存續期間向銀行承諾以下事項：

1. 本公司依經查核簽證之年度合併財務報表，流動比率不得低於75%。
2. 本公司依經查核簽證之年度合併財務報表，淨負債比率((負債總額—現

金及約當現金)/有形淨值)不得高於 200%。

3. 本公司依經查核簽證之年度合併財務報表，利息保障倍數((稅前淨利+利息費用+折舊+攤銷)/利息費用)不得低於 2 倍。
4. 本公司依經查核簽證之年度合併財務報表，有形淨值(股東權益-無形資產)不得低於新台幣九百億元。

(六) 子公司統一開發(股)公司於民國 93 年 8 月與台北市政府(以下簡稱市政府)簽訂「市政府轉運站獎勵民間投資興建營運案開發經營契約」(以下簡稱開發營運契約)，合約主要內容如下：

1. 開發營運契約之範圍包括市政府轉運站及其相關附屬設施、附屬事業及多目標使用部份之興建、營運及移轉。
2. 台北市政府提供台北市信義區信義段四小段三地號土地(以下簡稱「本基地」)設定地上權予該公司，作為執行此開發營運契約之用。
3. 開發經營期間自設定地上權登記完成之日(民國 93 年 10 月 15 日)起算，為期 50 年；台北市政府於民國 96 年 12 月 31 日同意，其中因辦理容積補償及變更設計之起迄時間共計 484 日，不計入開發經營期間。
4. 子公司統一開發(股)公司依約應支付之權利金如下：

(1) 開發權利金

開發權利金計 \$2,500,000，截至民國 108 年 12 月 31 日止，子公司統一開發(股)公司業已依約支付 \$2,000,000，餘款將依約定時程支付。

(2) 營業權利金

自開始營運年度之次一年度起，按該子公司稅後純益依約定累進比例提撥營業權利金予台北市政府。

5. 子公司統一開發(股)公司應自營運期間開始，按本基地之公告地價依約定比例支付土地租金予台北市政府。
6. 子公司統一開發(股)公司應於開發經營期間屆滿時，將轉運站無償移轉予台北市政府，關於移轉之權利義務及細節，雙方同意應由子公司統一開發(股)公司於開發經營期間屆滿前 5 年提出資產移轉計畫及開始協商簽訂「資產移轉契約」，並於 6 個月內完成「資產移轉契約」之訂定，雙方應於開發經營期間屆滿時完成移轉。子公司統一開發(股)公司業已取得上述開發營運契約中，市政府轉運站及相關附屬設施之使用執照。

(七) 子公司統一實業(股)公司(以下簡稱「統實公司」)於民國 108 年與中國信託商業銀行簽訂貸款合約，依上開貸款合約之規定，統實公司於貸款期間向該銀行承諾維持以下財務比率與規定：每年檢視合併負債比率(合併負債總額扣除現金及約當現金後之金額除以合併有形資產淨值)不得高於 180%，合併利息保障倍數應維持在 2 倍(含)以上，合併有形資產淨值應維持在 \$15,000,000 以上。若統實公司未能符合上開財務比率之規定，經銀行通知統實公司改善期間內未為改善時，則貸款銀行得隨時對統實公司停止或減少授信金額，或縮短授信期限，或本息視為全部到期。

(八) 統實公司於民國 107 年與中國信託商業銀行簽訂貸款合約，依上開貸款合約之規定，統實公司於貸款期間向該銀行承諾維持以下財務比率與規定：每

年檢視合併負債比率（合併負債總額扣除現金及約當現金後之金額除以合併有形資產淨值）不得高於 180%，合併利息保障倍數應維持在 2 倍(含)以上，合併有形資產淨值應維持在 \$15,000,000 以上。若統實公司未能符合上開財務比率之規定，經銀行通知統實公司改善期間內未為改善時，則貸款銀行得隨時對統實公司停止或減少授信金額，或縮短授信期限，或本息視為全部到期。

(九)統實公司於民國 107 年與凱基商業銀行簽定貸款合約，依上開貸款合約之規定，統實公司於貸款期間向該銀行承諾維持以下財務比率與規定：每年檢視合併負債比率（合併負債總額扣除現金及約當現金後之金額除以合併有形資產淨值）不得高於 180%(含)，合併利息保障倍數不得低於 2 倍(含)，合併有形資產淨值不得低於 \$15,000,000(含)。若統實公司未能符合上開財務比率之規定，則立約人應於財務報表公告日後 4 個月內完成改善，惟若屆期仍未符合所定之財務比率限制者，則貸款銀行有權要求統實公司立即清償全部借款餘額。

(十)統實公司於民國 106 年與日商三菱日聯銀行簽訂貸款合約，依上開貸款合約之規定，統實公司於貸款期間向該銀行承諾維持以下財務比率與規定：每年檢視合併負債比率（合併負債總額扣除現金及約當現金後之金額除以合併有形資產淨值）不得高於 180%，合併利息保障倍數應維持在 2 倍(含)以上，合併有形資產淨值不得低於 \$15,000,000。若統實公司未能符合上開財務比率之規定，則貸款銀行有權要求統實公司立即清償全部借款餘額。

十、重大之災害損失

無此情事。

十一、重大之期後事項

無此情事。

十二、其他

(一)資本管理

本集團之資本管理目標，係為維持適足資本以支應擴建及提升產能之需求，同時保障集團之繼續經營，並維持最佳資本結構以降低資金成本，以期為股東提供最大報酬。為維持或調整資本結構，本集團可能會採取調整支付予股東之股利金額、退還資本予股東、發行新股或出售資產以降低債務等管理策略。

(二)金融工具

1. 金融工具之種類

本集團金融工具之種類，請詳附註六各金融資產之說明。

2. 風險管理政策

(1)本集團日常營運受多項財務風險之影響，包含市場風險(包括匯率風險、利率風險及價格風險)、信用風險及流動性風險。本集團整體

風險管理政策著重於金融市場的不可預測事項，並尋求可降低對本集團財務狀況及財務績效之潛在不利影響。

- (2) 風險管理工作由本集團財務部按照董事會核准之政策執行。本集團財務部透過與集團內各營運單位密切合作，以負責辨認、評估與規避財務風險。董事會對整體風險管理訂有書面原則，亦對特定範圍與事項提供書面政策，例如匯率風險、利率風險、信用風險、衍生與非衍生金融工具之使用，以及剩餘流動資金之投資。

3. 重大財務風險之性質及程度

(1) 市場風險

匯率風險

- A. 本集團係跨國營運，因此受多種不同貨幣所產生之匯率風險，主要為美元及日圓。相關匯率風險來自未來之商業交易、已認列之資產與負債，及對國外營運機構之淨投資。
- B. 本集團管理階層已訂定政策，規定集團內各公司自主管理相對其功能性貨幣之匯率風險。集團內各公司得就其整體匯率風險採取必要避險措施，如遠期外匯合約等，惟因未符合避險會計之各項條件，故未採用避險會計。
- C. 本集團持有若干國外營運機構投資，其淨資產承受外幣換算風險。
- D. 本集團從事之業務涉及若干非功能性貨幣(本公司及部分子公司之功能性貨幣為新台幣，部分子公司之功能性貨幣為美元、人民幣及港幣等)，故受匯率波動之影響，具重大匯率波動影響之外幣資產及負債資訊如下：

	108	年	12	月	31	日
	<u>外幣(仟元)</u>		<u>匯 率(註1)</u>		<u>帳面金額(註2)</u>	
(外幣:功能性貨幣)						
<u>金融資產</u>						
<u>貨幣性項目</u>						
美元：新台幣	\$	63,836	29.98		\$	1,913,803
美元：人民幣		6,729	6.96			201,735
<u>金融負債</u>						
<u>貨幣性項目</u>						
美元：新台幣		39,436	29.98			1,182,291
美元：人民幣		19,145	6.96			573,967

	107	年	12	月	31	日
	外幣(仟元)		匯	率(註1)	帳面金額(註2)	
(外幣:功能性貨幣)						
<u>金融資產</u>						
<u>貨幣性項目</u>						
美元:新台幣	\$	94,384		30.72	\$	2,899,476
美元:人民幣		15,414		6.88		473,518
<u>金融負債</u>						
<u>貨幣性項目</u>						
美元:新台幣		29,231		30.72		897,976
美元:人民幣		42,852		6.88		1,316,413

(註1)係外幣對功能性貨幣匯率。

(註2)係外幣依期末匯率換算新台幣後金額。

- E. 本集團貨幣性項目因匯率波動具重大影響於民國108年度及107年度認列之全部兌換(損失)利益(含已實現及未實現)彙總金額分別為(\$12,546)及\$109,788。
- F. 美元與新台幣間匯兌風險主要來自於以美元計價之現金及約當現金、應收帳款、其他應收款、借款、應付帳款及其他應付款等，於換算時產生外幣兌換損失或利益。若持有新台幣兌換美元貶值或升值5%，而其他所有因素維持不變之情況下，民國108年度及107年度淨利將分別增加或減少\$36,576及\$100,075。美元與人民幣間匯兌風險主要來自以美元計價之現金及約當現金、應收帳款、應付帳款及借款等，於換算時產生外幣兌換損失或利益。若持有人民幣兌換美元貶值或升值5%，而其他所有因素維持不變之情況下，民國108年度及107年度之淨利將分別增加或減少\$18,612及\$42,145。

價格風險

- A. 本集團暴露於價格風險的權益工具，係所持有帳列於透過損益按公允價值衡量之金融資產及透過其他綜合損益按公允價值衡量之金融資產。為管理權益工具投資之價格風險，本集團將其投資組合分散，其分散之方式係根據本集團設定之限額進行。
- B. 本集團主要投資於國內公司發行之權益工具等，此等權益工具之價格會因該投資標的未來價值之不確定性而受影響。若該等權益工具價格上升或下跌2%，而其他所有因素維持不變之情況下，對民國108年度及107年度之稅前淨利因來自透過損益按公允價值衡量之權益工具之利益或損失將分別增加或減少\$25,003及\$27,047；對其他綜合損益因分類為透過其他綜合損益按公允價值衡量之權益投資之利益或損失分別增加或減少\$51,686及\$68,427。

現金流量及公允價值利率風險

- A. 本集團之利率風險主要來自長、短期借款及公司債等融資工具。按浮動利率發行之借款使本集團承受現金流量利率風險，部分風

險被按浮動利率持有之現金及約當現金抵銷。按固定利率發行之借款則使本集團承受公允價值利率風險。

- B. 於民國 108 年度及 107 年度，本集團按浮動利率計算之借款係以新台幣、美元及人民幣等計價。若借款利率增加或減少 0.1%，在所有其他因素維持不變之情況下，民國 108 年度及 107 年度之淨利將分別減少或增加 \$33,987 及 \$36,211，主要係因浮動利率借款導致利息費用變動。

(2) 信用風險

- A. 本集團之信用風險係因客戶或金融工具之交易對手無法履行合約義務而導致本集團財務損失之風險，主要來自交易對手無法清償按收款條件支付之應收帳款，及分類為按攤銷後成本衡量、透過其他綜合損益按公允價值衡量與透過損益按公允價值衡量之債務工具投資的合約現金流量。
- B. 本集團對於往來之銀行及金融機構，設定僅有信用卓越者，始可被接納為交易對象。依內部明定之授信政策，集團內各營運個體與每一新客戶於訂定付款及提出交貨之條款與條件前，須對其進行管理及信用風險分析。內部風險控管係透過考慮其財務狀況、過往經驗及其他因素，以評估客戶之信用品質，並定期監控信用額度之使用。
- C. 本集團判斷自原始認列後金融工具之信用風險是否有顯著增加之依據：
- (A) 當合約款項按約定之支付條款逾期超過一定天數，視為金融資產自原始認列後信用風險已顯著增加。
- (B) 具有任一外部評等機構於資產負債表日評比為投資等級者，視該金融資產為信用風險低。當設定獨立信評等級之投資標的調降二個級數時，本集團判斷該投資標的係屬信用風險已顯著增加。
- D. 本集團依信用風險之管理，當合約款項按約定之支付條款逾期超過一定天數，視為已發生違約。
- E. 本集團按客戶評等、擔保品及貿易信用風險等之特性將對客戶之應收款項款分組，採用簡化作法以準備矩陣或損失率法為基礎估計預期信用損失，並納入對未來前瞻性的考量調整按特定期間歷史及現時資訊所建立之損失率，以估計應收款項的備抵損失。本集團採簡化作法之應收票據、應收帳款及其他應收款備抵損失變動表如下：

	108 年度	107 年度
1月1日餘額	\$ 428,163	\$ 425,795
預期信用減損損失	5,633	169,858
沖銷未能收回之款項	(25,566)	(168,548)
企業併購影響數	20,885	-
匯率影響數	(8,982)	1,058
12月31日餘額	<u>\$ 420,133</u>	<u>\$ 428,163</u>

- F. 本集團用以判定債務工具投資為信用減損之指標如下：

- (A) 發行人發生重大財務困難，或將進入破產或其他財務重整之可能性大增；
- (B) 發行人由於財務困難而使該金融資產之活絡市場消失；
- (C) 發行人延滯或不償付利息或本金；
- (D) 導致發行人違約有關之全國性或區域性經濟情況不利之變化。

G. 本集團於民國 108 年度及 107 年度之債務工具投資未有提列備抵損失之情形。

(3) 流動性風險

- A. 現金流量預測是由集團內各營運個體分別執行，並由集團財務部予以彙總。集團財務部監控集團流動資金需求之預測，確保其有足夠資金得以支應營運需要，並在任何時候維持足夠之未支用的借款承諾額度，以使集團不致違反相關之借款限額或條款，以確保集團具有充足之財務彈性。
- B. 集團財務部將剩餘資金投資於付息之活期存款、定期存款、貨幣市場存款及有價證券，其所選擇之工具具有適當之到期日或足夠流動性，以因應上述預測並提供充足之調度水位。於民國 108 年及 107 年 12 月 31 日，本集團之貨幣市場基金持有狀況，請詳附註六、各金融資產之說明，預期可即時產生現金流量以管理流動性風險。
- C. 下表係本集團之非衍生金融負債及以淨額或總額交割之衍生金融負債，按相關到期日予以分組，非衍生金融負債係依據資產負債表日至合約到期日之剩餘期間進行分析；衍生金融負債係依據資產負債表日至預期到期日之剩餘期間進行分析。下表所揭露之合約現金流量金額係未折現之金額。

108年12月31日	少於1年	1至2年	2至5年	5年後
非衍生金融負債				
短期借款	\$29,114,702	\$ -	\$ -	\$ -
應付短期票券	3,324,869	-	-	-
融券交易	482,172	-	-	-
應付票據(含關係人)	1,245,852	-	-	-
應付帳款(含關係人)	34,136,434	-	-	-
其他應付款	48,359,265	-	-	-
租賃負債(流動及非流動)	13,233,206	12,930,132	49,445,754	2,058,854
應付公司債(含一年到期部分)(註)	1,700,450	1,677,770	19,526,750	8,738,625
長期借款(含一年到期部分)(註)	2,816,201	28,021,920	3,540,382	12,682

107年12月31日	少於1年	1至2年	2至5年	5年後
非衍生金融負債				
短期借款	\$ 27,692,894	\$ -	\$ -	\$ -
應付短期票券	5,850,161	-	-	-
應付票據(含關係人)	1,954,777	-	-	-
應付帳款(含關係人)	33,329,820	-	-	-
其他應付款	49,694,528	-	-	-
應付公司債(含一年到期部分) (註)	7,620,129	1,617,150	12,785,550	5,745,395
長期借款(含一年到期部分)(註)	2,934,993	33,238,015	6,261,343	-

(註)含本金及應計利息。

108年12月31日	少於1年	1至2年內	2至5年內	5年後
衍生金融負債				
遠期外匯合約	\$ 3,809	\$ -	\$ -	\$ -
選擇權	65,092	-	-	-

107年12月31日	少於1年	1至2年內	2至5年內	5年後
衍生金融負債				
遠期外匯合約	\$ 583	\$ -	\$ -	\$ -
選擇權	5,452	-	-	-

(三)公允價值資訊

1. 為衡量金融及非金融工具之公允價值所採用評價技術的各等級定義如下：

第一等級：企業於衡量日可取得之相同資產或負債於活絡市場之報價(未經調整)。活絡市場係指有充分頻率及數量之資產或負債交易發生，以在持續基礎上提供定價資訊之市場。本集團投資之上市櫃股票投資、受益憑證、屬於熱門券之臺灣中央政府債券投資及有活絡市場公開報價衍生工具等的公允價值皆屬之。

第二等級：資產或負債直接或間接之可觀察輸入值，但包括於第一等級之報價者除外。本集團投資之遠期外匯的公允價值均屬之。

第三等級：資產或負債之不可觀察輸入值。本集團投資之無活絡市場之權益工具、債務工具及受益憑證的公允價值皆屬之。

2. 以成本衡量之投資性不動產的公允價值資訊，請詳附註六(十三)投資性不動產淨額之說明。

3. 本集團非以公允價值衡量之金融工具(包括現金及約當現金、按攤銷後成本衡量之金融資產、應收票據(含關係人)、應收帳款(含關係人)、其

他應收款、存出保證金、短期借款、應付短期票據、應付票據(含關係人)、應付帳款(含關係人)、其他應付款、一年或一營業週期內到期長期負債、應付公司債、長期借款及存入保證金)的帳面金額係公允價值之合理近似值。

4. 以公允價值衡量之金融工具，本集團依資產及負債之性質、特性及風險及公允價值等級之基礎分類，相關資訊如下：

108年12月31日	第一等級	第二等級	第三等級	合計
資產				
<u>重複性公允價值</u>				
透過損益按公允價值衡量之金融資產：				
權益證券	\$ 482,186	\$ -	\$ 767,969	\$ 1,250,155
債務證券	-	90,498	821,045	911,543
受益憑證	2,958,476	-	6,309,176	9,267,652
遠期外匯合約	-	2,920	-	2,920
	<u>3,440,662</u>	<u>93,418</u>	<u>7,898,190</u>	<u>11,432,270</u>
透過其他綜合損益按公允價值衡量之金融資產：				
權益證券	1,505,114	-	1,079,169	2,584,283
受益憑證	-	-	1,793,254	1,793,254
	<u>1,505,114</u>	<u>-</u>	<u>2,872,423</u>	<u>4,377,537</u>
	<u>\$4,945,776</u>	<u>\$ 93,418</u>	<u>\$10,770,613</u>	<u>\$ 15,809,807</u>
負債				
<u>重複性公允價值</u>				
透過損益按公允價值衡量之金融負債：				
融券交易	\$ 482,172	\$ -	\$ -	\$ 482,172
選擇權	65,092	-	-	65,092
遠期外匯合約	-	3,809	-	3,809
	<u>\$ 547,264</u>	<u>\$ 3,809</u>	<u>\$ -</u>	<u>\$ 551,073</u>

107年12月31日	第一等級	第二等級	第三等級	合 計
資產				
重復性公允價值				
透過損益按公允價值衡量之金融資產：				
權益證券	\$ 685,564	\$ -	\$ 666,776	\$ 1,352,340
債務證券	-	-	582,234	582,234
受益憑證	1,746,131	-	6,541,473	8,287,604
股權連結商品	45,039	-	-	45,039
遠期外匯合約	-	558	-	558
	<u>2,476,734</u>	<u>558</u>	<u>7,790,483</u>	<u>10,267,775</u>
透過其他綜合損益按公允價值衡量之金融資產：				
權益證券	1,310,916	-	2,110,419	3,421,335
債務證券	200,731	-	-	200,731
受益憑證	-	-	1,666,388	1,666,388
	<u>1,511,647</u>	<u>-</u>	<u>3,776,807</u>	<u>5,288,454</u>
	<u>\$ 3,988,381</u>	<u>\$ 558</u>	<u>\$ 11,567,290</u>	<u>\$ 15,556,229</u>
負債				
重復性公允價值				
透過損益按公允價值衡量之金融負債：				
遠期外匯合約	\$ -	\$ 583	\$ -	\$ 583
選擇權	-	5,452	-	5,452
	<u>\$ -</u>	<u>\$ 6,035</u>	<u>\$ -</u>	<u>\$ 6,035</u>

5. 本集團用以衡量公允價值所使用之方法及假設說明如下：

(1) 本集團採用市場報價作為公允價輸入值(即第一等級)者，依工具之特性分列如下：

	上市(櫃)			
	公司股票	開放型基金	政府公債	轉換公司債
市場報價	收盤價	淨值	收盤價	收盤價

(2) 除上述有活絡市場之金融工具外，其餘金融工具之公允價值係以評價技術或參考交易對手報價取得。透過評價技術所取得之公允價值可參照其他實質上條件及特性相似之金融工具之現時公允價值、現金流量折現法或以其他評價技術，包括以合併資產負債表日可取得之市場資訊運用模型計算而得。

- (3) 當評估非標準化且複雜性較低之金融工具時，例如無活絡市場之債務工具、利率交換合約、換匯合約及選擇權，本集團採用廣為市場參與者使用之評價技術。此類金融工具之評價模型所使用之參數通常為市場可觀察資訊。
 - (4) 遠期外匯合約通常係根據目前之遠期匯率評價。
 - (5) 本集團之待處分資產係採用市場法(價格對營收比，P/S ratio)之評價技術，以市場上最近相同或類似交易之價格對營收比作為可觀察輸入值，推算處分群組之公允價值。
 - (6) 評價模型之產出係預估之概算值，而評價技術可能無法反映本集團持有金融工具及非金融工具之所有攸關因素。因此評價模型之預估值會適當地根據額外之參數予以調整，例如模型風險或流動性風險等。根據本集團之公允價值評價模型管理政策及相關之控制程序，管理階層相信為允當表達合併資產負債表中金融工具及非金融工具之公允價值，評價調整係屬適當且必要。在評價過程中所使用之價格資訊及參數係經審慎評估，且適當地根據目前市場狀況調整。
 - (7) 本集團將信用風險評價調整納入金融工具及非金融工具公允價值計算考量，以分別反映交易對手信用風險及本集團信用品質。
6. 民國 108 年度無第一等級與第二等級間之任何移轉。逸達生物(股)公司於民國 107 年 6 月上櫃，因此本集團於該事件發生當月底將所採用之公允價值自第二等級移轉至第一等級。

7. 民國 108 年度及 107 年度屬於第三等級金融工具之變動明細如下：

108 年	權益證券	債務證券	受益憑證	私募有價證券	合計
108年1月1日	\$ 2,777,195	\$ 582,234	\$ 8,207,861	\$ -	\$ 11,567,290
購買	257,780	-	983,626	-	1,241,406
處分	(1,371,320)	(299,800)	(1,146,566)	-	(2,817,686)
認列於當期損益之 (損)益	186,970	552,544	207,301	-	946,815
認列於其他綜合損 益之(損)益	43,753	-	46,620	-	90,373
匯率影響數	(47,240)	(13,933)	(196,412)	-	(257,585)
108年12月31日	\$ 1,847,138	\$ 821,045	\$ 8,102,430	\$ -	\$ 10,770,613
107 年	權益證券	債務證券	受益憑證	私募有價證券	合計
107年1月1日	\$ 1,228,979	\$ 616,568	\$ 4,013,058	\$ 360,692	\$ 6,219,297
追溯適用影響數	1,650,787	-	3,067,401	(360,692)	4,357,496
107年1月1日追溯適 用後餘額	2,879,766	616,568	7,080,459	-	10,576,793
購買	80,884	-	1,335,470	-	1,416,354
處分	(109,535)	-	(444,172)	-	(553,707)
認列於當期損益之 (損)益	(9,857)	(54,120)	102,647	-	38,670
認列於其他綜合損 益之(損)益	(56,359)	-	(93,754)	-	(150,113)
匯率影響數	(7,704)	19,786	227,211	-	239,293
107年12月31日	\$ 2,777,195	\$ 582,234	\$ 8,207,861	\$ -	\$ 11,567,290

8. 本集團對於公允價值歸類於第三等級之評價流程係由財務企劃部等負責進行金融工具之獨立公允價值驗證，藉獨立來源資料使評價結果貼近市場狀態、確認資料來源係獨立、可靠、與其他資源一致以及代表可執行價格，並定期校準評價模型、進行回溯測試、更新評價模型所需輸入值及資料及其他任何必要之公允價值調整，以確保評價結果係屬合理。

9. 有關屬第三等級公允價值衡量項目所使用評價模型之重大不可觀察輸入值之量化資訊及重大不可觀察輸入值變動之敏感度分析說明如下：

	公允價值		重大不可觀察輸入值	區間	(加權平均)	輸入值與公允價值關係
	108年12月31日	107年12月31日				
非衍生權益工具： 非上市上櫃公司股票	\$ 1,847,138	\$ 2,777,195	可類比上市櫃公司 股價淨值比及本益比乘數	108年12月31日 7.6~24.08	107年12月31日 —	乘數愈高，公允價值愈高
			股價淨值比乘數及企業價值對稅前息前折舊攤提前利益比乘數等之加權平均乘數	—	2.72~3.01	乘數愈高，公允價值愈高
			現金流量折現法	—	4.5%~5.5%	長期營收成長率愈高，公允價值愈高
			折現率	—	12.6%~15.4%	折現率愈高，公允價值愈低
			淨資產價值法	不適用		不適用
受益憑證	8,102,430	8,207,861	淨資產價值法	不適用		不適用

公	允	價	值	區	間	(加	權	平	均)	輸入值與公
108年12月31日	107年12月31日	評價技術	觀察輸入值	108年12月31日	107年12月31日	權	均)	輸入值與公	允價值關係	
混合工具：										
可轉換公司債	\$ 821,045	\$	582,234	折現率	6.2%~8.2%	3.2%~5.2%		折現率愈高，公允價值愈低		
			折現法	轉換標的股價	36.2~44.24	10.19~12.45		標的股價愈高，公允價值愈高		

10. 本集團經審慎評估選擇採用之評價模型及評價參數，因此對公允價值衡量徐屬合理，惟當使用不同之評價模型或評價參數可能導致評價之結果不同。針對分類為第三等級之金融資產及金融負債，若評價參數變動，則對本期損益或其他綜合損益之影響如下：

	輸入值	108 年 度		107 年 度		認列於其他綜合損益	不利變動	有利變動	認列於損益	不利變動	有利變動	認列於其他綜合損益	不利變動	有利變動
		有利變動	不利變動	有利變動	不利變動									
金融資產														
權益工具	股價淨值比及本益比乘數	±5%	\$ -	\$ -	\$ 29,700	(\$ 29,700)	\$ -	\$ -	\$ -	\$ -	\$ -	\$ -	\$ -	\$ -
權益工具	股價淨值比乘數及企業價值對稅前息前折舊攤提前利益比乘數等之加權平均乘數	±5%	\$ -	\$ -	\$ -	\$ -	\$ -	\$ -	\$ -	\$ -	\$ -	\$ 28,817	\$ 28,817	(\$ 28,817)
權益工具	長期營收成長率	±10%	\$ -	\$ -	\$ -	\$ -	\$ -	\$ -	\$ -	\$ -	\$ -	\$ 6,691	\$ 6,691	(\$ 6,577)
權益工具	折現率	±10%	\$ -	\$ -	\$ -	\$ -	\$ -	\$ -	\$ -	\$ -	\$ -	\$ 29,170	\$ 29,170	(\$ 22,583)
權益工具	淨資產價值	-	不適用	不適用										
受益憑證	淨資產價值	-	不適用	不適用										
混合工具	折現率	±1%	\$ 214	(\$ 206)	\$ -	\$ -	\$ 7,778	(\$ 7,583)	\$ -	\$ -	\$ -	\$ -	\$ -	\$ -
混合工具	轉換標的股價	±10%	\$ 22,494	(\$ 22,494)	\$ -	\$ -	\$ -	\$ -	\$ -	\$ -	\$ -	\$ -	\$ -	\$ -

十三、附註揭露資訊

依規定僅揭露民國 108 年度之資訊。

(一)重大交易事項相關資訊

1. 資金貸與他人：請詳附表一。
2. 為他人背書保證：請詳附表二。
3. 期末持有有價證券情形（不包含投資子公司、關聯企業及合資控制部分）：請詳附表三。
4. 累積買進或賣出同一有價證券之金額達新台幣三億元或實收資本額百分之二十以上：請詳附表四。
5. 取得不動產之金額達新台幣三億元或實收資本額百分之二十以上：無此情事。
6. 處分不動產之金額達新台幣三億元或實收資本額百分之二十以上：無此情事。
7. 與關係人進、銷貨之金額達新台幣一億元或實收資本額百分之二十以上：請詳附表五。
8. 應收關係人款項達新台幣一億元或實收資本額百分之二十以上：請詳附表六。
9. 從事衍生工具交易：請詳附註六(二)透過損益按公允價值衡量之金融資產與負債之說明及附表七。
10. 母公司與子公司及各子公司間之業務關係及重要交易往來情形及金額：請詳附表八。

(二)轉投資事業相關資訊

被投資公司名稱、所在地區等相關資訊（不包含大陸被投資公司）：請詳附表九。

(三)大陸投資資訊

1. 基本資料：請詳附表十。
2. 直接或間接經由第三地區事業與轉投資大陸之被投資公司所發生之重大交易事項：無此情事。

十四、部門資訊

(一)一般性資訊

本集團管理階層已依據營運決策者於制定決策所使用之報導資訊辨識應報導部門。本集團營運決策者以產品事業部別之角度經營業務。另於地區上，本集團目前著重於台灣、中國及東南亞等地之食糧、食品、便利商店、流通、物流及包裝容器等事業。

(二) 部門資訊之衡量

本集團營運決策者根據營業利益評估營運部門之表現。營運部門之會計政策皆與合併財務報表附註四所述之重大會計政策之彙總說明相同。

(三) 部門資訊

提供予主要營運決策者之應報導部門資訊如下：

	年						度
	108	食糧事業部	食品事業部	投資開發事業部	便利商店事業部	流通事業部	
外部客戶收入	\$ 19,137,062	\$ 121,904,781	-	\$ 153,732,065	\$ 75,831,122	\$ 1,228,135	\$ 22,696,840
內部客戶收入	\$ 1,131,146	\$ 33,236,917	25,365	\$ 4,299,502	\$ 2,313,725	\$ 14,239,623	\$ 22,662,126
部門收入	\$ 20,268,208	\$ 155,141,698	\$ 25,365	\$ 158,031,567	\$ 78,244,847	\$ 15,467,758	\$ 45,358,966
部門損益	\$ 1,689,517	\$ 10,631,631	(\$ 245,500)	\$ 7,046,067	\$ 3,783,933	\$ 1,049,681	\$ 1,166,442
部門資產	\$ 11,153,652	\$ 98,697,153	\$ 18,644,394	\$ 82,346,507	\$ 45,566,750	\$ 24,016,770	\$ 35,301,830

	年				度
	108	製藥事業部	其他事業部	調整及沖銷	
外部客戶收入	\$ 3,095,116	\$ 2,892,783	\$ 47,359,799	\$ -	\$ 447,977,703
內部客戶收入	\$ 635,243	\$ 378,728	\$ 19,494,985	(\$ 98,417,360)	\$ -
部門收入	\$ 3,730,359	\$ 3,271,511	\$ 66,854,784	(\$ 98,417,360)	\$ 447,977,703
部門損益	\$ 325,300	\$ 250,533	\$ 2,684,319	\$ 1,245,717	\$ 29,627,640
部門資產	\$ 22,687,815	\$ 11,319,333	\$ 75,275,415	\$ -	\$ 425,009,619

	年						度
	107	食糧事業部	食品事業部	投資開發事業部	便利商店事業部	流通事業部	
外部客戶收入	\$ 17,808,563	\$ 116,860,465	-	\$ 150,336,696	\$ 69,360,585	\$ 1,221,502	\$ 24,682,694
內部客戶收入	\$ 941,215	\$ 32,046,522	\$ 157,185	\$ 3,738,035	\$ 2,327,739	\$ 13,892,286	\$ 22,048,165
部門收入	\$ 18,749,778	\$ 148,906,987	\$ 157,185	\$ 154,074,731	\$ 71,688,324	\$ 15,113,788	\$ 46,730,859
部門損益	\$ 1,423,591	\$ 8,119,857	(\$ 141,814)	\$ 7,654,581	\$ 3,162,684	\$ 987,213	\$ 1,333,337
部門資產	\$ 10,083,294	\$ 104,872,664	\$ 21,444,410	\$ 39,221,086	\$ 29,660,445	\$ 22,200,187	\$ 38,924,621

	年				度
	107	製藥事業部	其他事業部	調整及沖銷	
外部客戶收入	\$ 2,948,114	\$ 3,524,263	\$ 44,702,638	\$ -	\$ 431,445,520
內部客戶收入	\$ 646,528	\$ 239,565	\$ 18,087,121	(\$ 94,124,361)	\$ -
部門收入	\$ 3,594,642	\$ 3,763,828	\$ 62,789,759	(\$ 94,124,361)	\$ 431,445,520
部門損益	\$ 191,718	\$ 565,430	\$ 2,320,786	\$ 1,369,026	\$ 26,986,409
部門資產	\$ 23,401,977	\$ 12,155,949	\$ 62,672,006	\$ -	\$ 364,636,639

本集團主要營運決策者於資源分配及績效衡量時亦同時評估各營運個體之發展與績效，以本集團母公司為單獨營運個體時，其民國 108 年度及 107 年度相關損益資訊，請詳本公司民國 108 年度及 107 年度個體財務報告。

(四) 部門損益與資產之調節資訊

1. 部門間之銷售係按公允交易原則進行。向主要營運決策者呈報之外部收入，與合併綜合損益表內之收入採用一致之衡量方式。民國 108 年度及 107 年度部門損益與稅前淨利調節如下：

	108 年度	107 年度
應報導營運部門損益	\$ 25,697,604	\$ 23,296,597
其他營運部門損益	2,684,319	2,320,786
部門間損益	1,245,717	1,369,026
其他收入	7,173,183	7,911,146
其他利益及損失	(936,633)	(968,445)
財務成本	(2,570,419)	(1,479,949)
投資收益	3,103,499	2,858,989
稅前淨利	<u>\$ 36,397,270</u>	<u>\$ 35,308,150</u>

2. 提供主要營運決策者之總資產金額，與本集團合併財務報表內之資產採用一致之衡量方式。應報導部門資產調節如下：

	108年12月31日	107年12月31日
應報導營運部門資產	\$ 349,734,204	\$ 301,964,633
其他營運部門資產	75,275,415	62,672,006
待出售非流動資產淨額	757,211	-
採用權益法之投資	31,624,772	30,753,742
未分攤項目	20,063,671	11,759,705
總資產	<u>\$ 477,455,273</u>	<u>\$ 407,150,086</u>

(五) 產品別及勞務別之資訊

本集團營運決策者係以產品事業部別之角度經營業務，有關產品別之資訊，請詳附註十四(三)部門資訊之說明。

(六) 地區別資訊

本集團民國 108 年度及 107 年度地區別資訊如下：

	108 年 度		107 年 度	
	收 入	非流動資產	收 入	非流動資產
台灣	\$ 260,392,455	\$ 192,650,756	\$ 254,271,010	\$ 131,566,073
中國大陸	117,245,812	67,572,291	119,865,969	75,216,258
其他	70,339,436	22,767,692	57,308,541	6,493,204
	<u>\$ 447,977,703</u>	<u>\$ 282,990,739</u>	<u>\$ 431,445,520</u>	<u>\$ 213,275,535</u>

(七)重要客戶資訊

本集團民國 108 年度及 107 年度來自每一客戶之收入均未達合併綜合損益表上收入金額之 10%以上。

統一企業股份有限公司及其子公司

資金貸與他人

民國108年1月1日至12月31日

單位：新台幣仟元

附表一

編號	貸出資金 之公司	貸與對象	往來項目	是否 為關 係人	本期 最高金額	期末餘額 (註18)	實際動 支金額	利率區間	資金貸 與性質 (註1)	有短期融 通資金必 要之原因	提列備抵 損失金額	擔保品 名稱	價值	對個別對象 資金貸與限額	資金貸與 總限額	備註
1	Cayman President Holdings Ltd.	Uni-President Southeast Asia Holdings Ltd.	其他應收款	Y	6,212,000	5,996,000	15,440	-	2	營業週轉	-	-	-	118,117,425	118,117,425	(註2)
1	Cayman President Holdings Ltd.	Uni-President Foodstuff (BVI) Holdings Ltd.	其他應收款	Y	6,212,000	5,996,000	-	-	2	營業週轉	-	-	-	118,117,425	118,117,425	(註2)
1	Cayman President Holdings Ltd.	Kai Yu (BVI) Investment Co., Ltd.	其他應收款	Y	6,212,000	5,996,000	-	-	2	營業週轉	-	-	-	118,117,425	118,117,425	(註2)
1	Cayman President Holdings Ltd.	President International Trade And Investment Corp.	其他應收款	Y	310,600	299,800	-	-	2	營業週轉	-	-	-	118,117,425	118,117,425	(註2)
2	凱友投資(股) 公司	凱南投資(股) 公司	其他應收款	Y	300,000	300,000	117,200	0.82	2	營業週轉	-	-	-	5,220,997	5,220,997	(註3)
2	凱友投資(股) 公司	凱亞食品(股) 公司	其他應收款	Y	150,000	150,000	10,000	0.82	2	營業週轉	-	-	-	5,220,997	5,220,997	(註3)
2	凱友投資(股) 公司	統上開發建設 (股)公司	其他應收款	Y	47,000	47,000	47,000	0.80	2	營業週轉	-	-	-	5,220,997	5,220,997	(註3)
3	President International Trade And Investment Corp.	Uni-President Southeast Asia Holdings Ltd.	其他應收款	Y	310,600	299,800	77,648	-	2	營業週轉	-	-	-	2,373,378	2,373,378	(註4)
3	President International Trade And Investment Corp.	Cayman President Holdings Ltd.	其他應收款	Y	310,600	299,800	-	-	2	營業週轉	-	-	-	2,373,378	2,373,378	(註4)
3	President International Trade And Investment Corp.	Uni-President Foodstuff (BVI) Holdings Ltd.	其他應收款	Y	310,600	299,800	-	-	2	營業週轉	-	-	-	2,373,378	2,373,378	(註4)

編號	貸出資金之公司	貸與對象	往來項目	是否為關係人	本期最高金額	期末餘額(註18)	實際動支金額	利率區間	與性質(註1)	往來金額	業務	通資金必提列備抵損失金額	有短期融通資金之原因	擔保品名稱	價值	對個別對象		備註
																資金貸與總額	資金貸與總限額	
3	President International Trade And Investment Corp.	Kai Yu (BVI) Co., Ltd.	其他應收款	Y	\$ 310,600	\$ 299,800	\$ -	-	2	\$ -	-	\$ -	營業週轉	-	\$ -	2,373,378	\$ 2,373,378	(註4)
4	統一數網(股)公司	統上開發建設(股)公司	其他應收款	Y	200,000	200,000	200,000	1.15	2	-	-	-	營業週轉	-	-	249,373	249,373	(註3)
5	凱南投資(股)公司	統義玻璃工業(股)公司	其他應收款	Y	55,000	-	-	1.00	2	-	-	-	營業週轉	-	-	450,736	450,736	(註3)
5	凱南投資(股)公司	統樂開發事業(股)公司	其他應收款	Y	20,000	-	-	-	2	-	-	-	營業週轉	-	-	450,736	450,736	(註3)
6	統一麥公團生活事業(股)公司	統一棒球隊(股)公司	其他應收款	Y	40,000	40,000	40,000	1.15	2	-	-	-	營業週轉	-	-	43,529	43,529	(註5)
7	統一國際開發(股)公司	統一置業(股)公司	其他應收款	Y	500,000	500,000	-	0.92~0.95	2	-	-	-	營業週轉	-	-	500,000	5,688,653	(註6)
7	統一國際開發(股)公司	統一生命科技(股)公司	其他應收款	Y	80,000	-	-	0.92~0.95	2	-	-	-	營業週轉	-	-	500,000	5,688,653	(註6)
8	統樂開發事業(股)公司	統合開發(股)公司	其他應收款	Y	80,000	80,000	80,000	1.05	2	-	-	-	營業週轉	-	-	453,422	453,422	(註7)
9	統宇投資(股)公司	統一置業(股)公司	其他應收款	Y	200,000	160,000	157,000	0.92	2	-	-	-	營業週轉	-	-	225,593	225,593	(註8)
9	統宇投資(股)公司	統一生命科技(股)公司	其他應收款	Y	50,000	50,000	47,500	0.92	2	-	-	-	營業週轉	-	-	225,593	225,593	(註8)
10	統冠生活事業(股)公司	統翔興業(股)公司	其他應收款	Y	4,200	4,200	4,200	0.86	2	-	-	-	營業週轉	-	-	4,454	11,878	(註9)
11	神隆(昆山)生化科技有限公司	神隆醫藥(常熟)有限公司	其他應收款	Y	275,242	86,110	86,110	2.20~3.00	2	-	-	-	營業週轉	-	-	420,121	420,121	(註10)
12	統一企業中國控股有限公司	統一商貿(昆山)有限公司	其他應收款	Y	3,277,436	3,123,741	-	-	2	-	-	-	營業週轉	-	-	5,872,895	23,491,581	(註11)
12	統一企業中國控股有限公司	昆山統一企業食品有限公司	其他應收款	Y	2,111,425	2,012,410	-	-	2	-	-	-	營業週轉	-	-	5,872,895	23,491,581	(註11)
12	統一企業中國控股有限公司	Uni-President Asia Holdings Ltd.	其他應收款	Y	1,771,076	1,688,022	-	-	2	-	-	-	營業週轉	-	-	5,872,895	23,491,581	(註11)
12	統一企業中國控股有限公司	統一企業(中國)投資有限公司	其他應收款	Y	1,260,552	1,201,439	-	-	2	-	-	-	營業週轉	-	-	5,872,895	23,491,581	(註11)
12	統一企業中國控股有限公司	北京統一飲品有限公司	其他應收款	Y	1,859,315	1,171,403	-	-	2	-	-	-	營業週轉	-	-	5,872,895	23,491,581	(註11)

編號	貸出資金 之公司	是否 為關 係人	往來項目	貨與對象	期未餘額 (註18)	本期 最高金額	實際動 支金額	利率區間	與性質 (註1)	業務 往來金額	有短期融 通資金必 要之原因	提列備抵 損失金額	對個別對象		備註
													擔保品 名稱	價值	
12	統一企業中國 控股有限公司	Y	其他應收款	成都統一企業 食品有限公司	\$ 1,171,403	\$ 1,859,315	\$ -	-	2	\$ -	營業週轉	\$ -	\$ -	5,872,895	\$ 23,491,581 (註11)
12	統一企業中國 控股有限公司	Y	其他應收款	鄭州統一企業 有限公司	1,021,223	1,071,470	-	-	2	-	營業週轉	-	-	5,872,895	23,491,581 (註11)
12	統一企業中國 控股有限公司	Y	其他應收款	合肥統一企業 有限公司	991,187	1,670,232	-	-	2	-	營業週轉	-	-	5,872,895	23,491,581 (註11)
12	統一企業中國 控股有限公司	Y	其他應收款	武漢統一企業 食品有限公司	991,187	1,670,232	-	-	2	-	營業週轉	-	-	5,872,895	23,491,581 (註11)
12	統一企業中國 控股有限公司	Y	其他應收款	廣州統一企業 有限公司	991,187	1,355,094	-	-	2	-	營業週轉	-	-	5,872,895	23,491,581 (註11)
12	統一企業中國 控股有限公司	Y	其他應收款	新疆統一企業 食品有限公司	420,504	441,193	-	-	2	-	營業週轉	-	-	5,872,895	23,491,581 (註11)
12	統一企業中國 控股有限公司	Y	其他應收款	瀋陽統一企業 有限公司	150,180	157,569	-	-	2	-	營業週轉	-	-	5,872,895	23,491,581 (註11)
12	統一企業中國 控股有限公司	Y	其他應收款	統一企業香港 控股有限公司	52,563	55,149	2,153	4.00	2	-	營業週轉	-	-	5,872,895	23,491,581 (註11)
12	統一企業中國 控股有限公司	Y	其他應收款	長春統一企業 有限公司	-	441,193	-	-	2	-	營業週轉	-	-	5,872,895	23,491,581 (註11)
12	統一企業中國 控股有限公司	Y	其他應收款	哈爾濱統一企 業有限公司	-	409,680	-	-	2	-	營業週轉	-	-	5,872,895	23,491,581 (註11)
12	統一企業中國 控股有限公司	Y	其他應收款	福州統一企業 有限公司	-	315,138	-	-	2	-	營業週轉	-	-	5,872,895	23,491,581 (註11)
12	統一企業中國 控股有限公司	Y	其他應收款	長沙統一企業 有限公司	-	189,083	-	-	2	-	營業週轉	-	-	5,872,895	23,491,581 (註11)
12	統一企業中國 控股有限公司	Y	其他應收款	昆明統一企業 食品有限公司	-	157,569	-	-	2	-	營業週轉	-	-	5,872,895	23,491,581 (註11)
12	統一企業中國 控股有限公司	Y	其他應收款	南昌統一企業 有限公司	-	126,055	-	-	2	-	營業週轉	-	-	5,872,895	23,491,581 (註11)
12	統一企業中國 控股有限公司	Y	其他應收款	南寧統一企業 有限公司	-	94,541	-	-	2	-	營業週轉	-	-	5,872,895	23,491,581 (註11)

編號	貸出資金之公司	貨與對象	往來項目	是否為關聯人	本期最高金額	期末餘額(註18)	實際動支金額	利率區間	資金質與性質(註1)	往來金額	業務	通資金必提列備抵損失金額	有短期融		對個別對象資金貸與總限額	備註
													擔保品名稱	價值		
13	Kai Yu (BVI) Investment Co., Ltd.	Cayman President Holdings Ltd.	其他應收款	Y	\$ 6,212,000	\$ 5,996,000	\$ 398,734	-	2	\$ -	-	\$ -	\$ -	\$ -	\$ 26,584,479	(註12)
13	Kai Yu (BVI) Investment Co., Ltd.	Uni-President Southeast Asia Holdings Ltd.	其他應收款	Y	3,106,000	2,998,000	965,356	-	2	-	-	-	-	-	26,584,479	(註12)
13	Kai Yu (BVI) Investment Co., Ltd.	Uni-President Foodstuff (BVI) Holdings Ltd.	其他應收款	Y	3,106,000	2,998,000	90,540	-	2	-	-	-	-	-	26,584,479	(註12)
14	純盛融資租賃有限公司	純盛(蘇州)汽車租賃有限公司	其他應收款	Y	9,183	8,611	-	-	2	-	-	-	-	-	86,110	(註13)
15	純萬珍極食品有限公司	昆山純萬微生物科技公司	其他應收款	Y	45,917	43,055	-	3.50	2	-	-	-	-	-	549,510	(註14)
16	Uni-President Asia Holdings Ltd.	統一商貿(昆山)有限公司	其他應收款	Y	1,260,552	-	-	-	2	-	-	-	-	-	57,835,099	(註15)
16	Uni-President Asia Holdings Ltd.	鄭州統一企業有限公司	其他應收款	Y	1,260,552	-	-	-	2	-	-	-	-	-	57,835,099	(註15)
16	Uni-President Asia Holdings Ltd.	昆山統一企業食品有限公司	其他應收款	Y	1,102,983	-	-	-	2	-	-	-	-	-	57,835,099	(註15)
16	Uni-President Asia Holdings Ltd.	合肥統一企業有限公司	其他應收款	Y	1,102,983	-	-	-	2	-	-	-	-	-	57,835,099	(註15)
16	Uni-President Asia Holdings Ltd.	廣州統一企業有限公司	其他應收款	Y	1,102,983	-	-	-	2	-	-	-	-	-	57,835,099	(註15)
16	Uni-President Asia Holdings Ltd.	成都統一企業食品有限公司	其他應收款	Y	1,071,470	-	-	-	2	-	-	-	-	-	57,835,099	(註15)
16	Uni-President Asia Holdings Ltd.	武漢統一企業食品有限公司	其他應收款	Y	787,845	-	-	-	2	-	-	-	-	-	57,835,099	(註15)
16	Uni-President Asia Holdings Ltd.	北京統一飲品有限公司	其他應收款	Y	756,331	-	-	-	2	-	-	-	-	-	57,835,099	(註15)
16	Uni-President Asia Holdings Ltd.	南昌統一企業有限公司	其他應收款	Y	724,818	-	-	-	2	-	-	-	-	-	57,835,099	(註15)

編號	貸出資金之公司	是否為關係人	往來項目	貸與對象	最高金額	期末餘額(註18)	實際動支金額	利率區間	與性質(註1)	往來金額	通資金必	有短期融	對個別對象		總限額		
													資金貸與	資金貸與限額			
		Y	\$		\$		\$		2	\$	業之原因	通資金必	提列備抵	撥保品	價值	\$	
16	Uni-President Asia Holdings Ltd.	Y	其他應收款	長沙統一企業有限公司	630,276	-	-	-	2	-	營業週轉	通資金必	-	-	-	57,835,099	\$ 57,835,099 (註15)
16	Uni-President Asia Holdings Ltd.	Y	其他應收款	滿陽統一企業有限公司	472,707	-	-	-	2	-	營業週轉	通資金必	-	-	-	57,835,099	57,835,099 (註15)
16	Uni-President Asia Holdings Ltd.	Y	其他應收款	新疆統一企業食品有限公司	441,193	-	-	-	2	-	營業週轉	通資金必	-	-	-	57,835,099	57,835,099 (註15)
16	Uni-President Asia Holdings Ltd.	Y	其他應收款	濟南統一企業有限公司	441,193	-	-	-	2	-	營業週轉	通資金必	-	-	-	57,835,099	57,835,099 (註15)
16	Uni-President Asia Holdings Ltd.	Y	其他應收款	昆明統一企業食品有限公司	252,110	-	-	-	2	-	營業週轉	通資金必	-	-	-	57,835,099	57,835,099 (註15)
16	Uni-President Asia Holdings Ltd.	Y	其他應收款	長春統一企業有限公司	220,597	-	-	-	2	-	營業週轉	通資金必	-	-	-	57,835,099	57,835,099 (註15)
16	Uni-President Asia Holdings Ltd.	Y	其他應收款	陝西統一企業有限公司	157,569	-	-	-	2	-	營業週轉	通資金必	-	-	-	57,835,099	57,835,099 (註15)
16	Uni-President Asia Holdings Ltd.	Y	其他應收款	哈爾濱統一企業有限公司	126,055	-	-	-	2	-	營業週轉	通資金必	-	-	-	57,835,099	57,835,099 (註15)
16	Uni-President Asia Holdings Ltd.	Y	其他應收款	白銀統一企業有限公司	94,541	-	-	-	2	-	營業週轉	通資金必	-	-	-	57,835,099	57,835,099 (註15)
16	Uni-President Asia Holdings Ltd.	Y	其他應收款	河南統一企業有限公司	94,541	-	-	-	2	-	營業週轉	通資金必	-	-	-	57,835,099	57,835,099 (註15)
16	Uni-President Asia Holdings Ltd.	Y	其他應收款	統一企業香港控股有限公司	94,541	-	-	-	2	-	營業週轉	通資金必	-	-	-	57,835,099	57,835,099 (註15)
17	成都統一實業包裝有限公司	Y	其他應收款	成都統實企業有限公司	258,330	86,110	88,110	4.00	2	-	營業週轉	通資金必	-	-	-	351,495	351,495 (註16)
17	成都統一實業包裝有限公司	Y	其他應收款	福建統一馬口鐵有限公司	64,582	64,582	64,582	3.50	2	-	營業週轉	通資金必	-	-	-	70,299	140,588 (註16)
17	成都統一實業包裝有限公司	Y	其他應收款	惠州統實企業有限公司	99,026	-	-	4.00	2	-	營業週轉	通資金必	-	-	-	351,495	351,495 (註16)
18	長沙統實包裝有限公司	Y	其他應收款	惠州統實企業有限公司	51,666	51,666	51,666	4.00	2	-	營業週轉	通資金必	-	-	-	261,996	261,996 (註16)
19	統實(中國)投資有限公司	Y	其他應收款	成都統實企業有限公司	129,165	129,165	107,422	4.00	2	-	營業週轉	通資金必	-	-	-	9,260,806	9,260,806 (註16)

編號	貸出資金之公司	貸與對象	往來項目	是否為關係人	本期最高金額	期末餘額(註18)	實際動支金額	利率區間	資金質與性質(註1)	往來金額	業務	通資必妥之原因	提列備抵損失金額	擔保品名稱	價值	對個別對象資金貸與限額	資金質與總限額	備註
19	統實(中國)投資有限公司	惠州統實企業有限公司	其他應收款	Y	129,165	129,165	77,499	4.00	2	\$ -	-	營業週轉	\$ -	-	\$ -	9,260,806	9,260,806 (註16)	
19	統實(中國)投資有限公司	漳州統實包裝有限公司	其他應收款	Y	129,165	129,165	17,222	4.00	2	\$ -	-	營業週轉	\$ -	-	\$ -	9,260,806	9,260,806 (註16)	
19	統實(中國)投資有限公司	四川統實企業有限公司	其他應收款	Y	129,165	129,165	4,305	4.00	2	\$ -	-	營業週轉	\$ -	-	\$ -	9,260,806	9,260,806 (註16)	
19	統實(中國)投資有限公司	北京統實飲品有限公司	其他應收款	Y	129,165	129,165	-	4.00	2	\$ -	-	營業週轉	\$ -	-	\$ -	9,260,806	9,260,806 (註16)	
19	統實(中國)投資有限公司	湛江統實企業有限公司	其他應收款	Y	129,165	129,165	-	4.00	2	\$ -	-	營業週轉	\$ -	-	\$ -	9,260,806	9,260,806 (註16)	
19	統實(中國)投資有限公司	泰州統實企業有限公司	其他應收款	Y	129,165	129,165	-	-	2	\$ -	-	營業週轉	\$ -	-	\$ -	9,260,806	9,260,806 (註16)	
19	統實(中國)投資有限公司	昆山統實企業有限公司	其他應收款	Y	129,165	129,165	-	4.00	2	\$ -	-	營業週轉	\$ -	-	\$ -	9,260,806	9,260,806 (註16)	
20	泰州統實企業有限公司	漳州統實包裝有限公司	其他應收款	Y	344,439	344,439	344,439	4.00	2	\$ -	-	營業週轉	\$ -	-	\$ -	1,917,712	1,917,712 (註16)	
20	泰州統實企業有限公司	惠州統實企業有限公司	其他應收款	Y	215,275	215,275	215,275	4.00	2	\$ -	-	營業週轉	\$ -	-	\$ -	1,917,712	1,917,712 (註16)	
20	泰州統實企業有限公司	無錫統和新創包裝科技有限公司	其他應收款	Y	129,165	129,165	129,165	4.35	2	\$ -	-	營業週轉	\$ -	-	\$ -	383,542	767,085 (註16)	
20	泰州統實企業有限公司	統實(中國)投資有限公司	其他應收款	Y	129,165	129,165	24,972	3.00	2	\$ -	-	營業週轉	\$ -	-	\$ -	1,917,712	1,917,712 (註16)	
20	泰州統實企業有限公司	成都統實企業有限公司	其他應收款	Y	86,110	86,110	86,110	4.00	2	\$ -	-	營業週轉	\$ -	-	\$ -	1,917,712	1,917,712 (註16)	
21	漳州統實包裝有限公司	統實(中國)投資有限公司	其他應收款	Y	129,165	129,165	-	-	2	\$ -	-	營業週轉	\$ -	-	\$ -	1,489,642	1,489,642 (註16)	
22	昆山統實企業有限公司	無錫統和新創包裝科技有限公司	其他應收款	Y	172,220	172,220	172,220	4.35	2	\$ -	-	營業週轉	\$ -	-	\$ -	214,662	429,323 (註16)	
22	昆山統實企業有限公司	成都統實企業有限公司	其他應收款	Y	258,330	129,165	129,165	4.00	2	\$ -	-	營業週轉	\$ -	-	\$ -	1,073,308	1,073,308 (註16)	
22	昆山統實企業有限公司	統實(中國)投資有限公司	其他應收款	Y	129,165	129,165	-	3.00	2	\$ -	-	營業週轉	\$ -	-	\$ -	1,073,308	1,073,308 (註16)	
23	北京統實飲品有限公司	統實(中國)投資有限公司	其他應收款	Y	129,165	129,165	8,611	3.00	2	\$ -	-	營業週轉	\$ -	-	\$ -	806,972	806,972 (註16)	
23	北京統實飲品有限公司	惠州統實企業有限公司	其他應收款	Y	86,110	86,110	86,110	4.00	2	\$ -	-	營業週轉	\$ -	-	\$ -	806,972	806,972 (註16)	
24	惠州統實企業有限公司	統實(中國)投資有限公司	其他應收款	Y	129,165	129,165	-	-	2	\$ -	-	營業週轉	\$ -	-	\$ -	893,589	893,589 (註16)	
25	成都統實企業有限公司	統實(中國)投資有限公司	其他應收款	Y	129,165	129,165	-	-	2	\$ -	-	營業週轉	\$ -	-	\$ -	820,179	820,179 (註16)	

編號	貸出資金之公司	是否為關係人	往來項目	債與對象	本期最高金額	期末餘額(註18)	實際動支金額	利率區間	與性質(註1)	有短期融通資金必提列備抵損失金額	業務往來金額	要之原因	擔保品名稱	價值	對個別對象資金貸與限額	資金貸與總限額	備註
26	四川統實企業有限公司	Y	其他應收款	成新統實企業有限公司	387,494	129,165	129,165	4.00	2	-	-	營業週轉	-	-	902,742	902,742	(註16)
26	四川統實企業有限公司	Y	其他應收款	統實(中國)投資有限公司	129,165	-	-	3.00	2	-	-	營業週轉	-	-	902,742	902,742	(註16)
27	港江統實企業有限公司	Y	其他應收款	統實(中國)投資有限公司	129,165	35,736	35,736	3.00	2	-	-	營業週轉	-	-	750,232	750,232	(註16)
27	港江統實企業有限公司	Y	其他應收款	漳州統實包裝有限公司	129,165	64,582	64,582	4.00	2	-	-	營業週轉	-	-	750,232	750,232	(註16)
27	港江統實企業有限公司	Y	其他應收款	惠州統實企業有限公司	86,110	43,055	43,055	4.00	2	-	-	營業週轉	-	-	750,232	750,232	(註16)
28	江蘇統一馬口鐵有限公司	Y	其他應收款	福建統一馬口鐵有限公司	387,494	387,494	387,494	4.35	2	-	-	營業週轉	-	-	459,370	918,740	(註16)
28	江蘇統一馬口鐵有限公司	Y	其他應收款	無錫統和新創包裝科技有限公司	64,582	64,582	-	-	2	-	-	營業週轉	-	-	459,370	918,740	(註16)
29	統一企業(中國)投資有限公司	Y	其他應收款	天津統一企業有限公司	2,755,025	2,583,295	1,882,640	3.00	2	-	-	營業週轉	-	-	56,871,602	56,871,602	(註2)
29	統一企業(中國)投資有限公司	Y	其他應收款	杭州統一企業有限公司	2,755,025	2,583,295	16,079	3.00	2	-	-	營業週轉	-	-	56,871,602	56,871,602	(註2)
29	統一企業(中國)投資有限公司	Y	其他應收款	陝西統一企業有限公司	2,525,439	2,368,021	965,511	3.00	2	-	-	營業週轉	-	-	56,871,602	56,871,602	(註2)
29	統一企業(中國)投資有限公司	Y	其他應收款	上海統一企業飲料食品有限公司	2,295,854	2,152,746	1,297,559	3.00	2	-	-	營業週轉	-	-	56,871,602	56,871,602	(註2)
29	統一企業(中國)投資有限公司	Y	其他應收款	統一商貿(昆山)有限公司	2,066,269	1,937,471	-	3.00	2	-	-	營業週轉	-	-	56,871,602	56,871,602	(註2)
29	統一企業(中國)投資有限公司	Y	其他應收款	昆山統一企業食品有限公司	1,836,683	1,722,197	70,838	4.00	2	-	-	營業週轉	-	-	56,871,602	56,871,602	(註2)
29	統一企業(中國)投資有限公司	Y	其他應收款	江蘇統一企業有限公司	1,790,766	1,679,142	754,919	3.00	2	-	-	營業週轉	-	-	56,871,602	56,871,602	(註2)
29	統一企業(中國)投資有限公司	Y	其他應收款	石家在統一企業有限公司	1,607,098	1,506,922	1,376,479	3.00	2	-	-	營業週轉	-	-	56,871,602	56,871,602	(註2)
29	統一企業(中國)投資有限公司	Y	其他應收款	山西統一企業有限公司	1,607,098	1,506,922	1,118,757	3.00	2	-	-	營業週轉	-	-	56,871,602	56,871,602	(註2)
29	統一企業(中國)投資有限公司	Y	其他應收款	河南統一企業有限公司	1,607,098	1,506,922	138,782	3.00	2	-	-	營業週轉	-	-	56,871,602	56,871,602	(註2)

編號	貸出資金 之公司	貸與對象	往來項目	是否 為關 係人	本期 最高金額	期末餘額 (註18)	實際動 支金額	利率區間	與性質 (註1)	資金貸 與性質 (註1)	往來金額	業務 往來金額	有短期融 通資金必 要之原因	提列備抵 損失金額	擔保品 名稱	價值	對個別對象		
																	資金貸與限額	總限額	
29	統一企業(中 國)投資有 限公司	徐州統一企業 有限公司	其他應收款	Y	\$ 1,377,512	\$ 1,291,648	\$ 647,297	3.00	2	2	\$ -	\$ -	\$ -	\$ -	\$ -	\$ -	\$ 56,871,602	\$ 56,871,602 (註2)	
29	統一企業(中 國)投資有 限公司	上海統一企業 管理諮詢有 限公司	其他應收款	Y	1,377,512	1,291,648	541,356	3.00	2	2	-	-	營業週轉	-	-	-	-	56,871,602	56,871,602 (註2)
29	統一企業(中 國)投資有 限公司	呼圖壁統一企 業蕃茄製品 科技有限公司	其他應收款	Y	1,377,512	1,291,648	532,059	3.00	2	2	-	-	營業週轉	-	-	-	-	56,871,602	56,871,602 (註2)
29	統一企業(中 國)投資有 限公司	上海統一寶麗 時代實業有 限公司	其他應收款	Y	1,377,512	1,291,648	165,872	3.00	2	2	-	-	營業週轉	-	-	-	-	56,871,602	56,871,602 (註2)
29	統一企業(中 國)投資有 限公司	濟南統一企業 有限公司	其他應收款	Y	1,377,512	1,291,648	43,492	3.00	2	2	-	-	營業週轉	-	-	-	-	56,871,602	56,871,602 (註2)
29	統一企業(中 國)投資有 限公司	合肥統一企業 有限公司	其他應收款	Y	1,377,512	1,291,648	117	3.00~4.00	2	2	-	-	營業週轉	-	-	-	-	56,871,602	56,871,602 (註2)
29	統一企業(中 國)投資有 限公司	北京統一飲品 有限公司	其他應收款	Y	1,377,512	1,291,648	-	-	2	2	-	-	營業週轉	-	-	-	-	56,871,602	56,871,602 (註2)
29	統一企業(中 國)投資有 限公司	長白山統一企 業(吉林)礦 泉水有限公 司	其他應收款	Y	1,147,927	1,076,373	132,171	3.00	2	2	-	-	營業週轉	-	-	-	-	56,871,602	56,871,602 (註2)
29	統一企業(中 國)投資有 限公司	寧夏統一企業 有限公司	其他應收款	Y	1,147,927	1,076,373	23,671	3.00	2	2	-	-	營業週轉	-	-	-	-	56,871,602	56,871,602 (註2)
29	統一企業(中 國)投資有 限公司	海南統一企業 有限公司	其他應收款	Y	1,010,176	947,208	-	-	2	2	-	-	營業週轉	-	-	-	-	56,871,602	56,871,602 (註2)
29	統一企業(中 國)投資有 限公司	長春統一企業 有限公司	其他應收款	Y	918,342	861,098	634,430	3.00	2	2	-	-	營業週轉	-	-	-	-	56,871,602	56,871,602 (註2)
29	統一企業(中 國)投資有 限公司	白銀統一企業 有限公司	其他應收款	Y	918,342	861,098	552,080	3.00	2	2	-	-	營業週轉	-	-	-	-	56,871,602	56,871,602 (註2)
29	統一企業(中 國)投資有 限公司	瀋陽統一企業 有限公司	其他應收款	Y	918,342	861,098	-	3.00	2	2	-	-	營業週轉	-	-	-	-	56,871,602	56,871,602 (註2)
29	統一企業(中 國)投資有 限公司	成都統一企業 食品有限公 司	其他應收款	Y	918,342	861,098	-	4.00	2	2	-	-	營業週轉	-	-	-	-	56,871,602	56,871,602 (註2)
29	統一企業(中 國)投資有 限公司	武漢統一企業 食品有限公 司	其他應收款	Y	918,342	861,098	-	-	2	2	-	-	營業週轉	-	-	-	-	56,871,602	56,871,602 (註2)

編號	貸出資金之公司	是否為關係人	往來項目	貸與對象	期未餘額(註18)	實際動支金額	利率區間	與性質(註1)	往來金額	業務	通資必妥之原因	提列備抵損失金額	擔保品		對個別對象資金貸與限額	資金貸與總限額
													名稱	價值		
29	統一企業(中國)投資有限公司	Y	往來應收款	鄭州統一企業有限公司	\$ 861,098	\$ -	-	2	\$ -	-	營業週轉	\$ -	\$ -	\$ -	\$ 56,871,602	\$ 56,871,602 (註2)
29	統一企業(中國)投資有限公司	Y	其他應收款	廣州統一企業有限公司	861,098	-	-	2	-	-	營業週轉	-	-	-	56,871,602	56,871,602 (註2)
29	統一企業(中國)投資有限公司	Y	其他應收款	新豐統一企業食品有限公司	861,098	-	-	2	-	-	營業週轉	-	-	-	56,871,602	56,871,602 (註2)
29	統一企業(中國)投資有限公司	Y	其他應收款	統一實貿(湖北)有限公司	861,098	-	-	2	-	-	營業週轉	-	-	-	56,871,602	56,871,602 (註2)
29	統一企業(中國)投資有限公司	Y	其他應收款	阿嘉錫統一企業有限公司	774,989	-	3.00	2	-	-	營業週轉	-	-	-	56,871,602	56,871,602 (註2)
29	統一企業(中國)投資有限公司	Y	其他應收款	貴陽統一企業有限公司	645,824	173,143	3.00~4.00	2	-	-	營業週轉	-	-	-	56,871,602	56,871,602 (註2)
29	統一企業(中國)投資有限公司	Y	其他應收款	哈爾濱統一企業有限公司	430,549	100,939	3.00	2	-	-	營業週轉	-	-	-	56,871,602	56,871,602 (註2)
29	統一企業(中國)投資有限公司	Y	其他應收款	昆明統一企業食品有限公司	430,549	-	-	2	-	-	營業週轉	-	-	-	56,871,602	56,871,602 (註2)
29	統一企業(中國)投資有限公司	Y	其他應收款	湖南統一企業有限公司	430,549	-	-	2	-	-	營業週轉	-	-	-	56,871,602	56,871,602 (註2)
29	統一企業(中國)投資有限公司	Y	其他應收款	福州統一企業有限公司	430,549	-	-	2	-	-	營業週轉	-	-	-	56,871,602	56,871,602 (註2)
29	統一企業(中國)投資有限公司	Y	其他應收款	內蒙古統一企業有限公司	344,439	172,785	3.00	2	-	-	營業週轉	-	-	-	56,871,602	56,871,602 (註2)
29	統一企業(中國)投資有限公司	Y	其他應收款	統一(上海)商貿有限公司	344,439	68,028	3.00	2	-	-	營業週轉	-	-	-	56,871,602	56,871,602 (註2)
29	統一企業(中國)投資有限公司	Y	其他應收款	上海統一企業有限公司	258,330	-	-	2	-	-	營業週轉	-	-	-	56,871,602	56,871,602 (註2)
29	統一企業(中國)投資有限公司	Y	其他應收款	重慶統一企業有限公司	215,275	-	3.00	2	-	-	營業週轉	-	-	-	56,871,602	56,871,602 (註2)
29	統一企業(中國)投資有限公司	Y	其他應收款	長沙統一企業有限公司	215,275	-	-	2	-	-	營業週轉	-	-	-	56,871,602	56,871,602 (註2)

編號	貸出資金之公司	是否為關係人	本期最高金額	期末餘額(註18)	實際動支金額	利率區間	與性質(註1)	往來金額	通資金必	有短期融		對個別對象	資金貸與總限額	備註
										提列備抵損失金額	擔保品價值			
29	統一企業(中國)投資有限公司	Y	\$ 229,585	\$ 215,275	\$ -	-	2	\$ -	營業週轉	-	\$ -	\$ 56,871,602	\$ 56,871,602	(註2)
29	統一企業(中國)投資有限公司	Y	137,751	129,165	108,269	3.00	2	-	營業週轉	-	-	56,871,602	56,871,602	(註2)
29	統一企業(中國)投資有限公司	Y	130,269	129,165	48,652	3.00	2	-	營業週轉	-	-	56,871,602	56,871,602	(註2)
29	統一企業(中國)投資有限公司	Y	91,834	86,110	-	-	2	-	營業週轉	-	-	56,871,602	56,871,602	(註2)
29	統一企業(中國)投資有限公司	Y	45,917	43,055	-	-	2	-	營業週轉	-	-	56,871,602	56,871,602	(註2)
29	統一企業(中國)投資有限公司	Y	45,917	43,055	-	-	2	-	營業週轉	-	-	56,871,602	56,871,602	(註2)
30	Uni-President (Vietnam) Co., Ltd.	Y	802,655	776,248	154,270	4.18~5.48	2	-	營業週轉	-	-	1,034,998	8,811,873	(註2)
30	Uni-President (Vietnam) Co., Ltd.	Y	401,327	388,124	67,211	4.18~5.48	2	-	營業週轉	-	-	1,034,998	8,811,873	(註2)
30	Uni-President (Vietnam) Co., Ltd.	Y	24,080	23,287	-	4.18~5.48	2	-	營業週轉	-	-	1,034,998	8,811,873	(註2)
31	Uni-President (Philippines) Corp.	Y	296,755	293,349	293,203	5.50~7.00	2	-	貸款投資	-	-	359,307	359,307	(註2)
32	上海松江統一企業有限公司	Y	9,276	4,305	4,305	3.70~3.92	2	-	營業週轉	-	-	108,651	108,651	(註2)
33	上海統一企業有限公司	Y	91,834	86,110	76,248	3.00	2	-	營業週轉	-	-	6,458,238	6,458,238	(註2)
34	North Tribeco Co., Ltd.	Y	267,552	258,749	-	4.22~5.48	2	-	營業週轉	-	-	349,783	349,783	(註17)
35	北京統一飲品有限公司	Y	1,377,512	1,291,648	683,402	4.00	2	-	營業週轉	-	-	2,152,746	2,152,746	(註2)

編號	貸出資金之公司	是否為關係人	本期最高金額	期末餘額(註18)	實際動支金額	利率區間	資金貸與性質(註1)	往來金額	營業週轉	通資金必要之原因	提列備抵損失金額	擔保品名稱	價值	對個別對象		備註
														資金貸與總額	資金貸與總額	
35	北京統一飲品有限公司	Y	\$ 688,756	\$ 645,824	\$ -	-	2	\$ -	-	營業週轉	\$ -	-	\$ -	2,152,746	\$ 2,152,746	(註2)
	石家莊統一企業有限公司	Y	226,161	215,275	193,852	3.00	2	-	-	營業週轉	-	-	-	2,152,746	2,152,746	(註2)
36	阿克蘇統一企業有限公司	Y	1,836,683	1,722,197	1,147,582	4.00	2	-	-	營業週轉	-	-	-	6,458,238	6,458,238	(註2)
37	成都統一企業有限公司	Y	229,585	215,275	155,252	3.00	2	-	-	營業週轉	-	-	-	2,152,746	2,152,746	(註3)
38	重慶統一企業有限公司	Y	362,745	340,134	340,134	3.00	2	-	-	營業週轉	-	-	-	2,152,746	2,152,746	(註2)
39	秦州統一企業有限公司	Y	1,836,683	1,722,197	1,006,861	4.00	2	-	-	營業週轉	-	-	-	2,152,745	2,152,745	(註2)
40	福州統一企業有限公司	Y	3,473,833	3,444,394	2,561,705	4.00	2	-	-	營業週轉	-	-	-	5,230,107	5,230,107	(註2)
41	鄭州統一企業有限公司	Y	734,673	688,879	-	3.00	2	-	-	營業週轉	-	-	-	5,230,107	5,230,107	(註2)
41	鄭州統一企業有限公司	Y	1,836,683	1,722,197	1,403,754	4.00	2	-	-	營業週轉	-	-	-	3,712,187	3,712,187	(註2)
42	南昌統一企業有限公司	Y	1,377,512	1,291,648	559,714	3.00	2	-	-	營業週轉	-	-	-	3,712,187	3,712,187	(註2)
42	南昌統一企業有限公司	Y	4,342,291	4,305,492	4,236,335	4.00	2	-	-	營業週轉	-	-	-	10,550,385	10,550,385	(註2)
43	廣州統一企業有限公司	Y	459,171	430,549	322,912	3.00	2	-	-	營業週轉	-	-	-	10,550,385	10,550,385	(註2)
43	廣州統一企業有限公司	Y	459,171	430,549	-	3.00	2	-	-	營業週轉	-	-	-	10,550,385	10,550,385	(註2)
43	廣州統一企業有限公司	Y	459,171	430,549	-	3.00	2	-	-	營業週轉	-	-	-	10,550,385	10,550,385	(註2)
43	廣州統一企業有限公司	Y	459,171	430,549	-	3.00	2	-	-	營業週轉	-	-	-	10,550,385	10,550,385	(註2)
44	湛江統一企業有限公司	Y	861,098	861,098	433,735	3.00	2	-	-	營業週轉	-	-	-	2,152,746	2,152,746	(註2)
44	湛江統一企業有限公司	Y	459,171	430,549	-	3.00	2	-	-	營業週轉	-	-	-	2,152,746	2,152,746	(註2)
44	湛江統一企業有限公司	Y	1,836,683	1,722,197	822,908	3.00	2	-	-	營業週轉	-	-	-	3,024,115	3,024,115	(註2)
45	長沙統一企業有限公司	Y	861,098	861,098	702	3.00	2	-	-	營業週轉	-	-	-	4,442,864	4,442,864	(註2)
46	南寧統一企業有限公司	Y	430,549	430,549	140,833	3.00	2	-	-	營業週轉	-	-	-	2,832,917	2,832,917	(註2)
47	海南統一企業有限公司	Y	430,549	430,549	140,833	3.00	2	-	-	營業週轉	-	-	-	2,832,917	2,832,917	(註2)

編號	貸出資金之公司	是否為關係人	往來項目	貨與對象	本期最高金額	期末餘額(註18)	實際動支金額	利率區間	與性質(註1)	往來金額	通資必提列備抵損失金額	擔保品名稱	價值	對個別對象資金貸與限額	資金貸與總限額	備註
48	武漢統一企業食品有限公司	Y	其他應收款	統一企業(中國)投資有限公司	\$ 2,171,146	\$ 2,152,746	\$ 1,739,414	4.00	2	\$ -	\$ -	\$ -	\$ -	7,635,315	\$ 7,635,315	(註2)
49	統一商貿(湖北)有限公司	Y	其他應收款	統一企業(中國)投資有限公司	918,342	861,098	613,041	4.00	2	-	-	-	-	6,458,238	6,458,238	(註2)
49	統一商貿(湖北)有限公司	Y	其他應收款	武漢統一企業食品有限公司	229,585	215,275	215,275	3.00	2	-	-	-	-	6,458,238	6,458,238	(註2)
50	湖南統一企業有限公司	Y	其他應收款	統一企業(中國)投資有限公司	183,668	172,220	137,224	3.00	2	-	-	-	-	2,152,746	2,152,746	(註2)
50	湖南統一企業有限公司	Y	其他應收款	杭州統一企業有限公司	47,295	44,347	-	-	2	-	-	-	-	2,152,746	2,152,746	(註2)
51	昆明統一企業食品有限公司	Y	其他應收款	統一企業(中國)投資有限公司	1,836,683	1,722,197	406,456	3.00	2	-	-	-	-	2,152,746	2,152,746	(註2)
52	新匯統一企業食品有限公司	Y	其他應收款	統一企業(中國)投資有限公司	1,736,916	1,722,197	1,287,273	3.00	2	-	-	-	-	2,940,123	2,940,123	(註2)
53	煙台統利飲料工業有限公司	Y	其他應收款	濟南統一企業有限公司	229,585	215,275	206,018	3.00	2	-	-	-	-	2,152,746	2,152,746	(註2)
54	寧夏統一企業有限公司	Y	其他應收款	統一企業(中國)投資有限公司	275,502	258,330	-	3.00	2	-	-	-	-	2,152,746	2,152,746	(註2)
55	統一商貿(昆山)有限公司	Y	其他應收款	統一企業(中國)投資有限公司	1,302,687	-	-	3.00	2	-	-	-	-	2,152,746	2,152,746	(註2)
56	中山統一企業有限公司	Y	其他應收款	統一超商(上海)便利有限公司	68,876	64,582	-	3.92	2	-	-	-	-	431,997	431,997	(註2)
57	青島統一飼料農牧有限公司	Y	其他應收款	統一超商(上海)便利有限公司	160,710	150,692	25,833	3.73~3.92	2	-	-	-	-	173,208	173,208	(註2)

(註1)資金貸與性質代號說明如下：

1. 有業務往來者。

2. 有短期融通資金之必要者。

(註2)依資金貸與他人作業程序之規定，由董事會通過後實施並報告股東會備查。

(註3)對外資金貸與總額以淨值40%為限，個別貸與限額：(1)有業務往來者，每一公司不得超過淨值40%；(2)有短期融通資金之必要者，每一公司不得超過淨值40%。

(註4)對外資金貸與總額以淨值40%為限，個別貸與限額：(1)有業務往來者，每一公司不得超過USD28,000仟元，惟不得超過業務往來金額。(2)有短期融通資金之必要者，每一公司不得超過淨值40%。若對象為母公司直接或間接持有表決權100%之國外子公司間，則不受上述限額限制，惟個別對象及總額以淨值200%為限。

(註5)對外資金貸與總額以淨值40%為限，個別貸與限額：(1)有業務往來者，每一公司不得超過最近一年度或當年度截至資金貸與時與其進貨或銷貨金額孰高者。(2)有短期融通資金之必要者，每一公司不得超過淨值40%。

(註6)對外資金貸與總額以淨值40%為限，個別貸與限額：(1)有業務往來者，每一公司不得超過最近一年度或當年度截至資金貸與時與其進貨或銷貨金額孰高者。(2)有短期融通資金之必要者，每一公司不得超過\$500,000。

- (註7)對外資金貸與總額以淨值40%為限，個別貸與限額：(1)有業務往來者：以不超過最近一年度或當年度截至資產負債表日之進貨或銷貨金額孰高者。(2)有短期融通資金之必要者：以淨值40%為限。
- (註8)對外資金貸與總額以淨值40%為限，個別貸與限額：(1)有業務往來者：每一公司不得超過最近一年度或當年度截至資產負債表日之進貨或銷貨金額孰高者。(2)有短期融通資金之必要者：每一公司不得超過淨值之40%。
- (註9)對外資金貸與總額以淨值40%為限，個別貸與限額：(1)有業務往來者：以不超過最近一年度或當年度截至資產負債表日之進貨或銷貨金額孰高者。(2)有短期融通資金之必要者：以淨值15%為限。
- (註10)(1)有業務往來者：個別貸與金額以不超過最近一年度與其進貨或銷貨金額孰高者為限，貸與總額以淨值20%為限。(2)有短期融通資金之必要者：個別貸與金額以淨值40%為限。若對象為母公司直接或間接持有表決權100%之國外子公司間，則不受上述限額限制，惟個別對象及總額以淨值100%為限。
- (註11)對外資金貸與總額以淨值40%為限，對有短期融通資金之必要單一企業則以淨值10%為限。
- (註12)對外資金貸與總額以淨值40%為限，個別貸與限額：(1)有業務往來者：每一公司不得超過USD20,000千元，惟不得超過業務往來金額。(2)有短期融通資金之必要者：每一公司不得超過淨值40%。若對象為母公司直接或間接持有表決權100%之國外子公司間，則不受上述限額限制，惟個別對象及總額以淨值200%為限。
- (註13)對外資金貸與總額以淨值40%為限，個別貸與限額：(1)有業務往來者：每一公司不得超過RMB20,000千元，惟不得超過業務往來金額。(2)有短期融通資金之必要者：每一公司不得超過淨值40%。
- (註14)對外資金貸與總額以淨值40%為限，個別貸與限額：(1)有業務往來者：每一公司不得超過RMB100,000千元，亦不得超過最近一年度或當年度截至資產負債表日之進貨或銷貨金額孰高者。(2)有短期融通資金之必要者：以淨值40%為限。
- (註15)對外資金貸與總額以淨值40%為限，個別貸與限額：(1)有業務往來者：每一公司不得超過RMB300,000千元，惟不得超過業務往來金額。(2)有短期融通資金之必要者：以淨值10%為限。若對象為母公司直接或間接持有表決權100%之國外子公司間，則不受上述限額限制，惟個別對象及總額以淨值100%為限。
- (註16)對外資金貸與總額以淨值40%為限，個別貸與限額：(1)有業務往來者：以不超過最近一年度或當年度截至資產負債表日之進貨或銷貨金額孰高者。(2)有短期融通資金之必要者：以淨值20%為限。若對象為母公司直接或間接持有表決權100%之國外子公司間，則不受上述限額限制，惟個別對象及總額以淨值100%為限。
- (註17)資金貸放限額：(1)直接及間接持股及對公司綜合持股達百分之十之公司，資金貸與總額上限為淨值200%。(2)單一公司限額不得超過淨值200%。
- (註18)係經董事會通過之資金貸與額度。
- (註19)本表金額涉及外幣者，係以財務報告日之匯率(美元：新台幣 1：29.98；人民幣：新台幣 1：4.305；越南盾：新台幣 1：0.001294；菲律賓比索：新台幣 1：0.5918)換算為新台幣。

統一企業股份有限公司及其子公司

為他人背書保證

民國108年1月1日至12月31日

附表二

單位：新台幣仟元

編號	背書保證者 公司名稱	關係 (註1)	被背書保證對象		對單一企業 背書保證限額	本期最高 背書保證餘額	期末背書 保證餘額	實際動 支金額	以財產擔 保之背書 保證金額	累計背書保證金 額佔最近期財務 報表淨值之比率	背書保證 最高限額	屬母公司		屬子公司		屬對大陸地 區背書保證 (註3)
			公司名稱	(註1)								Y	N	Y	N	
0	統一企業(股)公司	2	\$	54,208,172	\$	42,000,000	\$	-	-	39	\$	108,416,344	N	N	N	(註3)
0	統一企業(股)公司	2		54,208,172		1,800,000		879,000	-	2		108,416,344	N	N	N	(註3)
0	統一企業(股)公司	2		54,208,172		2,300,000		128,000	-	2		108,416,344	N	N	N	(註3)
0	統一企業(股)公司	2		54,208,172		1,500,000		-	-	1		108,416,344	N	N	N	(註3)
0	統一企業(股)公司	2		54,208,172		400,000		-	-	-		108,416,344	N	N	N	(註3)
0	統一企業(股)公司	2		54,208,172		60,000		-	-	-		108,416,344	N	N	N	(註3)
1	Cayman President Holdings Ltd.	2		59,058,712		14,990,000		-	-	25		59,058,712	N	N	N	(註4)
1	Cayman President Holdings Ltd.	2		59,058,712		1,499,000		-	-	3		59,058,712	N	N	N	(註4)
2	南聯國際貿易(股)公司	1		932,737		3,600		-	-	-		1,865,475	N	N	N	(註5)
3	統一國際開發(股)公司	2		2,844,327		1,690,600		-	-	11		7,110,817	N	N	N	(註6)
4	統一東京(股)公司	2		1,500,000		536,761		71,471	-	59		1,500,000	N	N	Y	(註7)
4	統一東京(股)公司	2		1,500,000		37,272		27,342	-	5		1,500,000	N	N	N	(註7)
5	台灣神隆(股)公司	2		10,259,944		5,489,008		144,234	-	20		10,259,944	Y	N	Y	(註8)
6	統一時代(股)公司	2		3,124,377		600,000		600,000	600,000	38		3,905,471	N	N	N	(註9)
7	Uni-President (Vietnam) Co., Ltd.	2		2,202,968		62,821		58,455	-	1		4,405,937	N	N	N	(註10)

被背書保證對象		關係		對單一企業		本期最高		期末背書		實際動		以財產擔		累計背書保證金		屬母公司		屬子公司		屬對大陸地	
編號	背書保證者	公司名稱	(註1)	背書保證限額	背書保證限額	背書保證限額	背書保證餘額	保證餘額	金額	金額	金額	保證金額	最高限額	背書保證	最高限額	背書保證	背書保證	背書保證	備註	(註10)	
7	Uni-President (Vietnam) Co., Ltd.	North Tribeco Co., Ltd.	2	\$ 2,202,968	\$ 31,411	\$ 30,054	\$ -	\$ -	\$ -	\$ -	\$ -	\$ -	\$ 4,405,937	N	\$ 4,405,937	N	N	N			

(註1)與本公司之關係代號說明如下：

1. 有業務往來之公司。
 2. 公司直接及間接持有表決權之股份超過百分之五十之公司。
 3. 直接及間接對公司持有表決權之股份超過百分之五十之公司。
 4. 公司直接及間接持有表決權股份達百分之九十以上之公司間。
 5. 基於承攬工程需要之同業間或共同起造人間依合約規定互保之公司。
 6. 因共同投資關係由全體出資股東依其持股比例對其背書保證之公司。
 7. 同業間依消費保費法規範從事銷售合約之履約保證連帶擔保。
- (註2)未表金額涉及外幣者，係以財務報告日之匯率(美元：新台幣 1：29.98；人民幣：新台幣 1：4.305；越南盾：新台幣 1：0.001294；菲律賓比索：新台幣 1：0.5918)換算為新台幣。
- (註3)本公司辦理背書保證之總額為本公司淨值之100%，對單一企業背書保證限額為本公司淨值之50%，並將辦理之有關情形報股東會備查。
- (註4)Cayman President Holdings Ltd. 辦理背書保證之總額及對單一企業背書保證限額均為Cayman President Holdings Ltd. 淨值之100%，並將辦理之有關情形報董事會備查。
- (註5)南聯辦理背書保證之總額為南聯淨值之100%，對單一企業背書保證限額為南聯淨值之50%，並將辦理之有關情形報股東會備查。
- (註6)統一國際辦理背書保證之總額為統一國際淨值之50%，對單一企業背書保證限額為統一國際淨值之20%，並將辦理之有關情形報股東會備查。
- (註7)統一東京辦理背書保證之總額及對單一企業背書保證限額均為\$1,500,000，並將辦理之有關情形報股東會備查。
- (註8)台灣神隆辦理背書保證之總額及對單一企業背書保證限額均為台灣神隆淨值之50%，惟若背書保證對象為母公司直接或間接持有表決權100%之國外子公司，其單一企業背書保證限額為台灣神隆淨值100%。
- (註9)統一時代辦理背書保證之總額及對單一企業背書保證限額均為統一時代淨值之200%，並將辦理之有關情形報股東會備查。
- (註10)Uni-President (Vietnam) Co., Ltd. 辦理背書保證之總額為Uni-President (Vietnam) Co., Ltd. 淨值之100%，對單一企業背書保證限額為Uni-President (Vietnam) Co., Ltd. 淨值之50%。

統一企業股份有限公司及其子公司

期末持有有價證券情形 (不含投資子公司、關聯企業及含資控制部分)

民國108年12月31日

單位：新台幣仟元

附表三

持有之公司	有價證券種類及名稱	與有價證券發行人之關係	帳列項目 (註3)	股數 (仟股或仟單位)	期 末			備註
					帳面金額	持股比例	公允價值	
統一企業(股)公司	股票： 全球創業投資(股)公司等	-	4	8,255 \$	-	\$	79,246	-
統一企業(股)公司	開發國際投資(股)公司 受益憑證： The Asia Equity Fund	-	5	27,000	2.48		250,000	-
Cayman President Holdings Ltd.	公司債： Cayman Investment Ltd.	-	1	69	-		2,054,607	-
Cayman President Holdings Ltd.	公司債： Cayman Investment Ltd.	-	6	-	-		298,781	-
President International Trade And Investment Corp. 凱友投資(股)公司	受益憑證： The Pacific(ABC) Equity	-	1	39	-		1,106,334	-
凱友投資(股)公司	股票： 統一強棒貨幣市場基金	-	1	135	-		2,267	-
南聯國際貿易(股)公司	股票： 南瀛農產國際行銷(股)公司等 世華企業(股)公司等	-	4	251	-		2,512	-
凱南投資(股)公司	股票： 統一強棒貨幣市場基金	-	1	43	-		714	-
統一國際開發(股)公司	股票： 富邦上證180基金等	-	1	3,823	-		74,858	-
統一國際開發(股)公司	股票： 藥華醫藥(股)公司等	-	1	9,846	-		424,035	-
統一國際開發(股)公司	股票： 雲守護安控(股)公司等	-	4	22,834	-		207,869	-
統一國際開發(股)公司	開發國際投資(股)公司等	-	5	36,273	-		873,619	-
統一實業(股)公司	JFE Holdings Inc.	-	5	250	0.04		97,359	-
台灣神隆(股)公司	SYNGEN, Inc.	-	4	245	7.40		-	-
台灣神隆(股)公司	Tanvex Biologics, Inc.	子公司台灣神隆為其法人董事	5	28,800	16.84		143,458	-
台灣神隆(股)公司	遠達生物科技(股)公司	-	5	4,661	4.65		271,752	-
統一超商(股)公司	統一證券投資信託(股)公司等	-	4	6,399	-		85,565	-

持有之公司	有價證券種類及名稱	與有價證券發行人之關係	帳列項目 (註3)	股 數 (千股或仟單位)	帳面金額	持股比例	公允價值	備註
統一超商(股)公司	股票： 日本株式會社Duskin等 保本結構型商品： 統一OSU美元100%保本結構型商品0178號	-	5	39,171	\$ 807,115	-	\$ 807,115	(註2)
Kai Yu (BVI) Investment Co., Ltd.	股票： FOOD CHINA INC.	-	4	1,500	-	-	-	-
President (B. V. I.) International Investment Holdings Ltd.	受益憑證： 盧森堡中國精選基金	-	1	148	188,261	-	188,261	-
President (B. V. I.) International Investment Holdings Ltd.	股票： 鴻騰六零八八精密科技(股)公司等	-	1	1,319	16,086	-	16,086	-
President (B. V. I.) International Investment Holdings Ltd.	匯率連結型債券： 5 Year Ms FLIC Auto-callable Range Note	-	1	-	90,498	-	90,498	-
President (B. V. I.) International Investment Holdings Ltd.	受益憑證： Wuxi Healthcare Ventures II, L. P.	-	4	-	513,220	-	513,220	-
President (B. V. I.) International Investment Holdings Ltd.	受益憑證： MIDAS FUND L. P. 等	-	4	22	2,478,777	-	2,478,777	-

持有之公司	有價證券種類及名稱	與有價證券發行人之關係	帳列項目 (註3)	股數 (仟股或仟單位)	帳面金額	持股比例	公允價值	備註
President (B. V. I.) International Investment Holdings Ltd.	股票： IVENIX SERIES2等	-	4	4,816	\$ 305,454	-	\$ 305,454	-
President (B. V. I.) International Investment Holdings Ltd.	可轉換公司債： Sea Limit Convertible Promissory Note	-	4	100	821,045	-	821,045	-
President (B. V. I.) International Investment Holdings Ltd.	受益憑證： PIMCO INCOME FUNDS	-	5	923	314,575	-	314,575	-
President (B. V. I.) International Investment Holdings Ltd.	Rebecca Bond Fund High Yield Bonds-OBXH等	-	5	5,166	1,478,679	-	1,478,679	-
President (B. V. I.) International Investment Holdings Ltd.	股票： 翔鷹實業有限公司等	-	5	72,147	324,719	-	324,719	-
統一企業中國控股 有限公司	股票： 中國海升果汁控股有限公司	-	5	37,800	25,950	2.99	25,950	-
統一數網(股)公司等	受益憑證： 統一強棒貨幣市場基金等	-	1	157,829	2,848,619	-	2,848,619	-
神隆(昆山)生化科 技有限公司	結構性存款： 富邦華一銀行月得盈結構性產品	-	3	-	172,220	-	-	-
青島統一飼料農牧 有限公司等	附買回票券： 國債逆回購等	-	3	-	275,551	-	-	-
純宇投資(股)公司等	股票： 漢芝電子(股)公司等	-	4	594	781	-	781	-

持有之公司	有價證券種類及名稱	與有價證券發行人之關係	帳列項目 (註3)	股 數 (仟股或仟單位)	帳面金額	持股比例	公允價值	備註
統宇投資(股)公司等 President Global Crop. 等	達邦蛋白(股)公司等 Cathay General Bank 等	—	1 5	1,602 10,447	\$ 128,607 279,755	- -	\$ 128,607 279,755	— —

(註1)本表金額涉及外幣者，係以財務報告日之匯率(美元：新台幣 1：29.98；人民幣：新台幣 1：4.305；越南盾：新台幣 1：0.001294；菲律賓比索：新台幣 1：0.5918；韓圓：新台幣 1：0.025938)換算為新台幣。

(註2)統一超商(股)公司帳列「透過其他綜合損益按公允價值衡量之金融資產—非流動」之統一綜合證券(股)公司股票投資\$552,297，於本集團編製合併財務報表時改列於「採用權益法之投資」項下。

(註3)帳列項目代號說明如下：

1. 透過損益按公允價值衡量之金融資產—流動
2. 透過其他綜合損益按公允價值衡量之金融資產—流動
3. 按攤銷後成本衡量之金融資產—流動
4. 透過損益按公允價值衡量之金融資產—非流動
5. 透過其他綜合損益按公允價值衡量之金融資產—非流動
6. 按攤銷後成本衡量之金融資產—非流動
7. 約當現金

統一企業股份有限公司及子公司

累積買進或賣出同一有價證券之金額達新台幣三億元或實收資本額百分之二十以上

民國108年1月1日至12月31日

附表四

單位：新台幣千元

買、賣之公司	帳列項目(註1)	有價證券種類及名稱	交易對象	期		買		入		出		本期其他增(減)		期			
				股數(仟股或仟單位)	金額	股數(仟股或仟單位)	金額	股數(仟股或仟單位)	金額	股數(仟股或仟單位)	金額	股數(仟股或仟單位)	金額	股數(仟股或仟單位)	金額		
Cayman President Holdings Ltd.	1	有價證券 Fund	-	2,819,373	92	\$	-	23	\$	694,811	698,650	(\$	3,839)	66,116)	69	\$	2,054,607
Uni-President Southeast Asia Holdings Ltd.	7	現金 增資	-	503,567	60,000	-	359,760	-	-	-	-	-	-	54,662	60,000	-	917,989
Uni-President (Vietnam) Co., Ltd.	7	現金 增資	-	285,928	-	362,249	-	-	-	-	-	-	-	38,895	-	-	115,216
Kai Yu (BVI) Investment Co., Ltd.	7	(註2)	-	6,948,632	49,103	-	6,948,632	-	-	-	-	-	-	390,502)	49,103	-	6,558,130
Kai Yu (BVI) Investment Co., Ltd.	3	可轉讓定存單：中國建設銀行香港分行可轉讓存單	-	614,300	-	-	-	-	-	599,600	579,730)	-	19,870	(34,570)	-	-
Kai Yu (BVI) Investment Co., Ltd.	3	中國建設銀行首開分行可轉讓存單	-	921,450	-	-	-	-	-	899,400	870,720)	-	28,680	(50,730)	-	-
Kai Yu (BVI) Investment Co., Ltd.	3	中國農業銀行香港分行可轉讓存單	-	921,450	-	-	-	-	-	899,400	870,052)	-	29,348	(51,398)	-	-
統一達達自販(股)公司	1	市場基金	-	105,075	6,297	23,600	395,000	(23,635)	395,491	395,000)	-	491	(8)	6,262	105,067
統一達達自販(股)公司	1	市場基金	-	60,033	3,969	26,377	400,000	(20,799)	315,343	315,000)	-	343	-	103	9,547	145,136
純萬(股)公司	1	市場基金	-	-	-	17,211	288,000	(17,211)	288,100	288,000)	-	100	-	-	-	-
統一數網(股)公司	1	市場基金	-	194,669	11,667	343,843	5,760,000	(333,068)	5,580,000	5,578,116)	-	1,884	(25)	22,442	376,528
Woongjin foods Co., Ltd	1	Smart short-term Bond Wrap	-	222,000	-	-	622,385	-	-	625,402	622,317)	-	3,085	(13,685)	-	208,383
統一企業(中國)投資有限公司	3	結構性存款：富邦第一銀行月得盈結構性商品	-	-	-	-	4,305,488	-	-	4,477,751	4,305,488)	-	172,263	-	-	-	-
統一企業中國控股有限公司	7	現金 增資	-	58,385,753	91,008,000	1,310,000	396,241	-	-	-	-	-	-	869,792)	92,318,000	-	57,912,202

買、賣之公司	有價證券種類及名稱	帳目	交易對象	期		買		賣		出		本期其他增(減)		期末	
				股數(仟股或仟單位)	金額	股數(仟股或仟單位)	金額	股數(仟股或仟單位)	金額	股數(仟股或仟單位)	金額	股數(仟股或仟單位)	金額		
Uni-President Asia Holdings, Ltd.	統一企業香港控股有限公司	7	現金增資	4,963,256	\$ 58,123,439	102,180	\$ 396,241	-	\$ -	-	\$ -	-	(\$ 898,310)	5,065,436	\$ 58,621,370
統一企業香港控股有限公司	統一企業(中國)投資有限公司	7	現金增資	-	57,399,796	-	395,693	-	-	-	-	-	(846,727)	-	56,948,762
統一企業(中國)投資有限公司	河南統一企業有限公司	7	現金增資	-	929,095	-	394,650	-	-	-	-	-	36,174	-	1,359,919
昆山統一企業食品有限公司	黑龍江完達山乳業股份有限公司	5 (註3)	-	31,548	445,276	-	(31,548)	634,152	(433,444)	200,708	-	(11,832)	-	-	-
台灣神隆(股)公司	SPT International Ltd.	7	現金增資	80,525	745,452	38,000	1,139,240	-	-	-	-	(121,595)	-	118,525	1,763,097
SPT International Ltd.	神隆醫療(常熟)有限公司	7	現金增資	-	353,468	-	1,139,240	-	-	-	-	(118,495)	-	-	1,384,213
神隆(昆山)生化科技有限公司	結構性存款： 富邦華一銀行 月得盈結構 性商品	3	-	-	178,615	-	710,890	723,754	(717,940)	5,814	-	655	-	-	172,220
悠旅生活事業(股)公司	第一金台灣貨幣市場基金	1	-	-	-	114,193	1,750,000	1,451,189	(1,450,000)	1,189	-	-	-	19,327	300,000
悠旅生活事業(股)公司	台新1699貨幣市場基金	1	-	2,221	30,000	126,211	1,710,000	1,570,766	(1,570,000)	766	-	-	-	12,514	170,000
悠旅生活事業(股)公司	聯邦貨幣市場基金	1	-	15,170	200,000	43,883	580,000	780,458	(780,000)	458	-	-	-	-	-
悠旅生活事業(股)公司	安聯台灣貨幣市場基金	1	-	3,986	50,000	119,514	1,500,000	1,350,857	(1,350,000)	857	-	-	-	15,898	200,000
悠旅生活事業(股)公司	保德信貨幣市場基金	1	-	-	-	64,323	1,020,000	730,730	(730,000)	730	-	-	-	18,260	290,000
悠旅生活事業(股)公司	野村貨幣市場基金	1	-	-	-	26,959	440,000	440,130	(440,000)	130	-	-	-	-	-
安源資訊(股)公司	瀚亞威實貨幣市場基金	1	-	16,122	219,000	224,644	3,060,000	3,007,145	(3,006,000)	1,145	-	-	-	19,991	273,000
博客資訊(股)公司	元大得利貨幣市場基金	1	-	1,843	30,008	43,579	710,000	740,300	(740,000)	300	-	(8)	-	-	-

帳列 項目	交易 對象	期 初		買		出		本期其他增(減)		期 末
		股數(仟股 或仟單位)	金額	股數(仟股 或仟單位)	金額	帳面成本	處分損益	股數(仟股 或仟單位)	金額	
有價證券										
種類及名稱	(註1) 對象									
受益憑證:										
日盛貨幣 市場基金	1 - - - \$	83,520	\$ 1,240,000	(82,175)	\$ 1,220,675	(\$ 1,220,000)	\$ 675	-	\$ 5	1,345 \$ 20,005
台新1699貨幣 市場基金	1 - - -	54,051	732,500	(47,204)	638,697	(639,500)	197	-	9	6,847 93,009
統一強棒貨幣 市場基金	1 - - -	2,038	34,002	(28,556)	477,640	(477,500)	140	-	2	1,699 28,505
台新1699貨幣 市場基金	1 - - -	-	1,991,000	(146,883)	1,991,361	(1,991,000)	361	-	-	-
第一盒台灣 貨幣市場 基金	1 - - -	-	1,028,000	(67,110)	1,028,158	(1,028,000)	158	-	-	-
保德信貨幣 市場基金	1 - - -	7,643	120,716	(25,506)	458,595	(458,316)	279	-	-	4,187 66,498
日盛貨幣 市場基金	1 - - -	-	557,602	(26,995)	400,902	(400,500)	402	-	-	10,560 157,102
台新1699貨幣 市場基金	1 - - -	-	432,999	(31,213)	423,079	(422,994)	85	-	2	737 10,007
統一強棒貨幣 市場基金	1 - - -	3,267	54,506	(21,967)	407,578	(407,500)	78	((3)	864 14,503
台新1699貨幣 市場基金	1 - - -	3,036	41,011	(54,369)	777,510	(777,283)	227	((9)	1 20
股票:										
President(B.V.I)Sea Limited International Investment Holdings Ltd.	1 - - -	-	299,800	(732)	363,970	(299,800)	64,170	-	-	-
統一國際開發 (股)公司	7 (註4) -	40,824	493,572	-	448,011	(448,011)	-	((2,735)	(45,561) -
統一國際開發 (股)公司	7 (註4) -	-	399,935	(38,090)	365,655	(399,935)	34,280	-	-	-

(註1)帳列項目代號說明如下:

1. 透過損益按公允價值衡量之金融資產—流動
2. 透過其他綜合損益按公允價值衡量之金融資產—流動
3. 按攤銷後成本衡量之金融資產—流動
4. 透過損益按公允價值衡量之金融資產—非流動
5. 透過其他綜合損益按公允價值衡量之金融資產—非流動
6. 按攤銷後成本衡量之金融資產—非流動
7. 採用權益法之投資
8. 約當現金

(註2)係向非關係人Hahn & Co. F&B Holdings Co., Ltd. 購入。

(註3)係售予非關係人北太荒投資控股有限公司及中國農墾產業發展基金(有限合夥)。

(註4)係以所持有康那香企業(股)公司之股份普通股作價投資新設康曜投資(股)公司,並將剩餘持股重分類為「透過損益按公允價值衡量之金融資產」。

(註5)係售予非關係人之自然人。

(註6)本表金額涉及外幣者,期初餘額係以民國108年1月1日之匯率(美元:新台幣 1:30.715;人民幣:新台幣 1:4.465)換算為新台幣;本期買入、賣出及期末餘額係以財務報告日之匯率(美元:新台幣 1:29.98;人民幣:新台幣 1:4.305)換算為新台幣;處分損益係以民國108年1至12月之平均匯率(美元:新台幣 1:30.91;人民幣:新台幣 1:4.475)換算為新台幣。

統一企業股份有限公司及子公司

與關係人進、銷貨之金額達新台幣一億元或實收資本額百分之二十以上

民國108年1月1日至12月31日

附表五

單位：新台幣千元

進(銷)貨之公司	交易對象名稱	關係	進(銷)貨金額	佔總進(銷)貨之比率	授信期間	單價	交易條件與一般交易不同之情形及原因	應收(付)票據、帳款	佔總應收(付)票據、帳款之比率	備註
統一企業(股)公司	統昶行銷(股)公司	本公司採權益法評價之被投資公司	(\$ 8,386,977)	(21)	(註1)	\$	-	985,011	21	-
統一企業(股)公司	統昂企業(股)公司	子公司(凱友)採權益法評價之被投資公司	(5,579,584)	(14)	(註1)	-	-	388,630	8	-
統一企業(股)公司	統一超商(股)公司	本公司採權益法評價之被投資公司	(4,155,099)	(10)	(註1)	-	-	421,534	9	-
統一企業(股)公司	捷盟行銷(股)公司	本公司採權益法評價之被投資公司	(3,033,110)	(7)	(註1)	-	-	317,231	7	-
統一企業(股)公司	統舜企業(股)公司	子公司(南聯)採權益法評價之被投資公司	(1,136,944)	(3)	(註1)	-	-	193,897	4	-
統一企業(股)公司	統祥(股)公司	子公司(南聯)採權益法評價之被投資公司	(1,082,978)	(3)	(註1)	-	-	198,094	4	-
統一企業(股)公司	統義食品(股)公司	子公司(南聯)採權益法評價之被投資公司	(968,804)	(2)	(註1)	-	-	131,998	3	-
統一企業(股)公司	統展企業(股)公司	子公司(南聯)採權益法評價之被投資公司	(921,688)	(2)	(註1)	-	-	95,151	2	-
統一企業(股)公司	觀展企業(股)公司	子公司(南聯)採權益法評價之被投資公司	(854,037)	(2)	(註1)	-	-	133,352	3	-
統一企業(股)公司	統一速邁自販(股)公司	本公司採權益法評價之被投資公司	(743,409)	(2)	(註1)	-	-	62,901	1	-
統一企業(股)公司	統享企業(股)公司	子公司(南聯)採權益法評價之被投資公司	(679,635)	(2)	(註1)	-	-	88,285	2	-
統一企業(股)公司	富義企業(股)公司	子公司(南聯)採權益法評價之被投資公司	(556,561)	(1)	(註1)	-	-	42,222	1	-
統一企業(股)公司	統鉅企業(股)公司	子公司(南聯)採權益法評價之被投資公司	(409,088)	(1)	(註1)	-	-	69,820	2	-
統一企業(股)公司	連輝食品(股)公司	子公司(南聯)採權益法評價之被投資公司	(407,649)	(1)	(註1)	-	-	63,943	1	-
統一企業(股)公司	望富(股)公司	子公司(南聯)採權益法評價之被投資公司	(343,624)	(1)	(註1)	-	-	39,061	1	-
統一企業(股)公司	悠旅生活事業(股)公司	子公司(統一超商)採權益法評價之被投資公司	(324,215)	(1)	(註1)	-	-	38,612	1	-
統一企業(股)公司	發統企業(股)公司	子公司(南聯)採權益法評價之被投資公司	(315,795)	(1)	(註1)	-	-	25,529	1	-

交易條件與一般交易
不同之情形及原因

應收(付)票據、帳款

估總應收(付)
票據、帳
款之比率

交易情形		估總進(銷) 貨之比率		單價		授信期間		應收(付)票據、帳款		估總應收(付) 票據、帳 款之比率	
進(銷)貨 之公司	交易對象名稱	進(銷)貨 金額	估總進(銷) 貨之比率	單價	授信期間	應收(付)票據、帳款 餘額	估總應收(付) 票據、帳 款之比率	備註			
統一企業(股)公司	宜發企業(股)公司	(銷) 貨 (\$ 250,886)	(1)	\$	(註1)	\$ 22,434	-	-			
統一企業(股)公司	晨發企業(股)公司	(銷) 貨 (209,380)	(1)	-	(註1)	24,116	1	-			
統一企業(股)公司	統陞企業(股)公司	(銷) 貨 (157,670)	-	-	(註1)	12,108	-	-			
統一企業(股)公司	統結(股)公司	(銷) 貨 (149,189)	-	-	(註1)	23,565	1	-			
統一企業(股)公司	信統企業(股)公司	(銷) 貨 (149,045)	-	-	(註1)	3,416	-	-			
統一企業(股)公司	常統企業(股)公司	(銷) 貨 (148,688)	-	-	(註1)	4,480	-	-			
統一企業(股)公司	明慶食品企業(股)公司	(銷) 貨 (147,642)	-	-	(註1)	16,224	-	-			
統一企業(股)公司	純光(股)公司	(銷) 貨 (115,435)	-	-	(註1)	14,915	-	-			
統一企業(股)公司	統博企業(股)公司	(銷) 貨 (106,067)	-	-	(註1)	3,160	-	-			
統一企業(股)公司	統一超商(股)公司	(銷) 貨 (105,697)	-	-	(註1)	16,178	-	-			
統一企業(股)公司	惠泰企業(股)公司	(銷) 貨 (104,383)	-	-	(註1)	16,880	-	-			
統一企業(股)公司	統有企業(股)公司	(銷) 貨 (104,080)	-	-	(註1)	3,761	-	-			
統一企業(股)公司	本立興(股)公司	(銷) 貨 (101,026)	-	-	(註1)	9,673	-	-			
統一企業(股)公司	統萬(股)公司	進 貨 935,266	4	-	(註1)	(62,518)	(4)	-			
統一企業(股)公司	統清(股)公司	進 貨 410,221	2	-	(註1)	(43,971)	(3)	-			
統一企業(股)公司	Uni-President (Vietnam) Co., Ltd.	進 貨 404,015	2	-	(註1)	(279)	-	-			
統一企業(股)公司	統英包裝(股)公司	進 貨 176,974	1	-	(註1)	(20,944)	(1)	-			
統一企業(股)公司	大統益(股)公司	進 貨 168,603	1	-	(註1)	(12,083)	(1)	-			
南聯國際貿易(股)公司	聯柏企業(股)公司	(銷) 貨 (908,786)	(24)	-	-	80,428	55	-			

交易條件與一般交易

不同之情形及原因

交易情形

進(銷)貨之公司	交易對象名稱	關係	金額	佔總進(銷)貨之比率	授信期間	單價	授信期間	餘額	佔總應收(付)票據、帳款之比率	備註
統一速遞自販(股)公司	統一企業(股)公司	本公司	\$ 743,409	70	月結20天	\$ -	-	(62,901)	(71)	-
統一麥公園生活事業(股)公司	統一企業(股)公司	本公司	(466,332)	(66)	月結30天	-	-	62,664	64	-
統一麥公園生活事業(股)公司	統昂企業(股)公司	子公司(凱友)採權益法評價之被投資公司	(146,200)	(21)	月結30天	-	-	27,402	28	-
統一數網(股)公司	統一超商(股)公司	本公司採權益法評價之被投資公司	(514,034)	(7)	月結60天	-	-	37,170	8	-
統一數網(股)公司	統一企業(股)公司	本公司	(250,677)	(3)	月結30天	-	-	37,433	8	-
統一數網(股)公司	統昂企業(股)公司	子公司(凱友)採權益法評價之被投資公司	(100,163)	(1)	月結30天	-	-	14,651	3	-
統一開發(股)公司	時代國際飯店(股)公司	關聯企業(太子建設)採權益法評價之被投資公司	(477,533)	(49)	按月收現	-	-	109,120	63	-
統一開發(股)公司	統一百華(股)公司	子公司(統一超商)採權益法評價之被投資公司	(338,405)	(35)	按月收現	-	-	56,915	33	-
德記洋行(股)公司	統一超商(股)公司	本公司採權益法評價之被投資公司	(401,064)	(23)	月結20-70天	-	-	75,268	45	-
統淸(股)公司	統一企業(股)公司	本公司	(410,221)	(27)	月結30天	-	-	43,971	15	-
統淸(股)公司	維力食品工業(股)公司	本公司採權益法評價之被投資公司	(109,495)	(7)	月結90天	-	-	28,106	10	-
統一東京(股)公司	統一遠達(股)公司	子公司(統一超商)採權益法評價之被投資公司	(120,012)	(6)	月結30天	-	-	23,855	12	-
統英包裝(股)公司	統一超商(股)公司	本公司採權益法評價之被投資公司	(412,791)	(14)	月結15-60天	-	-	71,064	17	-
統英包裝(股)公司	統一企業(股)公司	本公司	(176,974)	(6)	月結15-60天	-	-	20,944	5	-
統萬(股)公司	統一企業(股)公司	本公司	(935,266)	(97)	1個月	-	-	62,518	96	-
統一實業(股)公司	福建統一馬口鐵有限公司	子公司(開曼福建統一)採權益法評價之被投資公司	(4,061,148)	(24)	貨物裝船後50天電匯	-	-	389,441	30	-
統一實業(股)公司	江蘇統一馬口鐵有限公司	子公司(開曼江蘇統一)採權益法評價之被投資公司	(406,970)	(2)	貨物裝船後50天電匯	-	-	-	-	-
統一實業(股)公司	大統益(股)公司	本公司採權益法評價之被投資公司	(346,224)	(2)	月結30天電匯	-	-	35,476	3	-
統一實業(股)公司	越南統盟製罐有限公司	子公司(統一實業)採權益法評價之被投資公司	(126,333)	(1)	貨物裝船後30天電匯	-	-	33,226	3	-
台灣神隆(股)公司	神隆醫藥(常熟)有限公司	子公司(台灣神隆)採權益法評價之被投資公司	335,838	39	月結90天內	-	-	(43,725)	(31)	-
統一超商(股)公司	統一企業(股)公司	本公司	15,575,186	15	月結30-40天	-	-	(1,723,776)	(11)	-

交易條件與一般交易

不同之情形及原因

交易情形

應收(付)票據、帳款

進(銷)貨公司	交易對象名稱	關係	進(銷)貨		估總進(銷)貨之比率		授信期間	單價	授信期間	餘額	估總應收(付)票據、帳款之比率	
			進貨	銷貨	金額	比率					金額	比率
統一超商(股)公司	統一超商(股)公司	子公司(統一超商)採權益法評價之被投資公司	進	銷	\$ 3,863,554	4	月結45天	\$ -	月結45天	(\$ 669,136)	(4)	-
統一超商(股)公司	統一超商(股)公司	子公司(凱友)採權益法評價之被投資公司	進	銷	1,954,570	2	月結30天	-	月結30天	(152,061)	(1)	-
統一超商(股)公司	聯柏企業(股)公司	子公司(南聯)採權益法評價之被投資公司	進	銷	668,520	1	月結10~54天	-	月結10~54天	(91,889)	(1)	-
統一超商(股)公司	尤泉牧場(股)公司	本公司採權益法評價之被投資公司	進	銷	583,267	1	月結30~65天	-	月結30~65天	(138,159)	(1)	-
統一超商(股)公司	安源資訊(股)公司	子公司(統一超商)採權益法評價之被投資公司	進	銷	626,267	1	月結40天	-	月結40天	(109,546)	(1)	-
統一超商(股)公司	統一超商(股)公司	本公司採權益法評價之被投資公司	進	銷	412,791	-	月結15~60天	-	月結15~60天	(71,064)	-	-
統一超商(股)公司	德記洋行(股)公司	本公司採權益法評價之被投資公司	進	銷	401,064	-	月結20~70天	-	月結20~70天	(75,268)	-	-
統一超商(股)公司	二十一世紀生活事業(股)公司	子公司(統一超商)採權益法評價之被投資公司	進	銷	387,986	-	月結30~60天	-	月結30~60天	(77,274)	(1)	-
統一超商(股)公司	統一速達(股)公司	子公司(統一超商)採權益法評價之被投資公司	進	銷	304,485	-	月結60天	-	月結60天	(28,007)	-	-
統一超商(股)公司	維力食品工業(股)公司	本公司採權益法評價之被投資公司	進	銷	284,484	-	月結30~60天	-	月結30~60天	(35,120)	-	-
統一超商(股)公司	凱亞食品(股)公司	子公司(凱南)採權益法評價之被投資公司	進	銷	231,672	-	月結40天	-	月結40天	(84,501)	(1)	-
統一超商(股)公司	統一藥品(股)公司	子公司(統一超商)採權益法評價之被投資公司	進	銷	204,886	-	月結60~70天	-	月結60~70天	(66,115)	-	-
統一超商(股)公司	統一多拿滋(股)公司	子公司(統一超商)採權益法評價之被投資公司	進	銷	141,949	-	月結55~60天	-	月結55~60天	(22,695)	-	-
統一超商(股)公司	統一超商(股)公司	本公司採權益法評價之被投資公司	(銷)	銷	(1,954,570)	(32)	月結30天	-	月結30天	152,061	27	-
統一超商(股)公司	統祥(股)公司	子公司(南聯)採權益法評價之被投資公司	(銷)	銷	(1,128,934)	(18)	週結60天	-	週結60天	190,967	34	-
統一超商(股)公司	發統企業(股)公司	子公司(南聯)採權益法評價之被投資公司	(銷)	銷	(479,797)	(8)	週結28天	-	週結28天	31,775	6	-
統一超商(股)公司	統鉅企業(股)公司	子公司(南聯)採權益法評價之被投資公司	(銷)	銷	(310,380)	(5)	週結56天	-	週結56天	49,035	9	-
統一超商(股)公司	統有企業(股)公司	子公司(南聯)採權益法評價之被投資公司	(銷)	銷	(185,346)	(3)	月結12天	-	月結12天	8,537	2	-
統一超商(股)公司	常統企業(股)公司	子公司(南聯)採權益法評價之被投資公司	(銷)	銷	(155,035)	(3)	月結12天	-	月結12天	4,755	1	-
統一超商(股)公司	信統企業(股)公司	子公司(南聯)採權益法評價之被投資公司	(銷)	銷	(147,075)	(2)	月結17天	-	月結17天	4,509	1	-

交易條件與一般交易

交易情形

應收(付)票據、帳款

不同之情形及原因

進(銷)貨公司	交易對象名稱	關係	估總進(銷)貨之比率		授信期間	單價	授信期間	餘額	估總應收(付)票據、帳款之比率	
			金額	(2)					金額	(1)
統昂企業(股)公司	統昂企業(股)公司	子公司(南聯)採權益法評價之被投資公司	(\$ 135,924)	(2)	月結12天	\$ -	月結12天	\$ 5,916	1	-
統昂企業(股)公司	聯有企業(股)公司	子公司(南聯)採權益法評價之被投資公司	(131,862)	(2)	月結12天	-	月結12天	3,803	1	-
統昂企業(股)公司	連盛食品(股)公司	子公司(南聯)採權益法評價之被投資公司	(121,882)	(2)	月結12天	-	月結12天	3,648	1	-
統昂企業(股)公司	統牌企業(股)公司	子公司(南聯)採權益法評價之被投資公司	(120,695)	(2)	月結12天	-	月結12天	5,029	1	-
統昂企業(股)公司	統一企業(股)公司	本公司	5,579,584	100	每10日結算, 28天內	-		(388,630)	(97)	-
統昂企業(股)公司	家福(股)公司	本公司採權益法評價之被投資公司	(576,985)	(24)	月結70天	-	月結70天	118,872	25	-
統昂企業(股)公司	統昂企業(股)公司	子公司(凱友)採權益法評價之被投資公司	1,128,934	47	週結60天	-	週結60天	(190,967)	(48)	-
統昂企業(股)公司	統一企業(股)公司	本公司	1,082,978	45	週結60天	-	週結60天	(198,094)	(49)	-
統昂企業(股)公司	統一企業(股)公司	本公司	149,189	95	週結59天	-	週結59天	(23,565)	(98)	-
聯相企業(股)公司	統一超商(股)公司	本公司採權益法評價之被投資公司	(668,520)	(40)	月結10-54天	-	月結10-54天	91,889	27	-
聯相企業(股)公司	家福(股)公司	本公司採權益法評價之被投資公司	(167,909)	(10)	月結80天	-	月結80天	42,826	13	-
聯相企業(股)公司	南聯國際貿易(股)公司	本公司採權益法評價之被投資公司	908,786	56	月結35天	-	月結35天	(80,428)	(33)	-
統光(股)公司	統一企業(股)公司	本公司	115,435	85	月結46天	-	月結46天	(14,915)	(54)	-
統有企業(股)公司	統昂企業(股)公司	子公司(凱友)採權益法評價之被投資公司	185,346	64	月結12天	-	月結12天	(8,537)	(65)	-
統有企業(股)公司	統一企業(股)公司	本公司	104,080	36	月結12天	-	月結12天	(3,761)	(29)	-
信統企業(股)公司	統一企業(股)公司	本公司	149,045	36	月結17天	-	月結17天	(3,416)	(35)	-
信統企業(股)公司	統昂企業(股)公司	子公司(凱友)採權益法評價之被投資公司	147,075	36	月結17天	-	月結17天	(4,509)	(47)	-
應泰(股)公司	統一企業(股)公司	本公司	104,383	99	月結52天	-	月結52天	(16,880)	(99)	-
統鉅企業(股)公司	家福(股)公司	本公司採權益法評價之被投資公司	(324,336)	(44)	週結70天	-	週結70天	81,398	45	-
統鉅企業(股)公司	統一企業(股)公司	本公司	409,088	55	週結65天	-	週結65天	(69,820)	(56)	-
統鉅企業(股)公司	統昂企業(股)公司	子公司(凱友)採權益法評價之被投資公司	310,380	42	週結56天	-	週結56天	(49,035)	(39)	-
統昂企業(股)公司	統昂企業(股)公司	子公司(凱友)採權益法評價之被投資公司	120,695	51	月結12天	-	月結12天	(5,029)	(55)	-

交易條件與一般交易

交易情形		應收(付)票據、帳款		不同之情形及原因		佔總應收(付)票據、帳款之比率		備註	
進(銷)貨公司	交易對象名稱	關係	金額	佔總進(銷)貨之比率	授信期間	單價	授信期間	餘額	佔總應收(付)票據、帳款之比率
			\$		月結12天	\$		(\$)	(%)
統博企業(股)公司	統一企業(股)公司	本公司	106,067	45	月結12天	-	-	3,160	(35)
統舜企業(股)公司	家福(股)公司	本公司採權益法評價之被投資公司	(100,269)	(9)	月結72天	-	-	24,628	9
統舜企業(股)公司	統一企業(股)公司	本公司	1,136,944	98	週結62天	-	-	(193,897)	(100)
晨發企業(股)公司	統一企業(股)公司	本公司	209,380	93	週結40天	-	-	(24,116)	(100)
統享企業(股)公司	統一企業(股)公司	本公司	679,635	91	週結49天	-	-	(88,285)	(100)
威統企業(股)公司	統昂企業(股)公司	子公司(凱友)採權益法評價之被投資公司	135,924	59	月結12天	-	-	(5,916)	(64)
統義食品(股)公司	家福(股)公司	本公司採權益法評價之被投資公司	(111,521)	(11)	月結70天	-	-	27,297	17
統義食品(股)公司	統一企業(股)公司	本公司	968,804	98	月結50天	-	-	(131,998)	(100)
富義企業(股)公司	統一企業(股)公司	本公司	556,561	99	週結27天	-	-	(42,222)	(99)
宜發企業(股)公司	統一企業(股)公司	本公司	250,886	97	週結36天	-	-	(22,434)	(99)
望富公司	統一企業(股)公司	本公司	343,624	98	週結42天	-	-	(39,061)	(99)
凱亞食品(股)公司	統一超商(股)公司	本公司採權益法評價之被投資公司	(231,672)	(80)	月結40天	-	-	84,501	85
越南統盟製罐有限公司	統一實業(股)公司	本公司採權益法評價之被投資公司	126,333	86	貨物到港後30天電匯	-	-	(33,226)	(98)
長沙統寶包裝有限公司	無錫統一實業包裝有限公司	子公司(開曼統一實業)採權益法評價之被投資公司	306,295	100	月結30天電匯	-	-	(32,850)	(100)
成都統一實業包裝有限公司	無錫統一實業包裝有限公司	子公司(開曼統一實業)採權益法評價之被投資公司	418,304	100	月結30天電匯	-	-	(77,517)	(100)
無錫統一實業包裝有限公司	成都統一實業包裝有限公司	子公司(開曼統一實業)採權益法評價之被投資公司	(418,304)	(25)	月結30天電匯	-	-	77,517	29
無錫統一實業包裝有限公司	長沙統寶包裝有限公司	子公司(開曼統一實業)採權益法評價之被投資公司	(306,295)	(18)	月結30天電匯	-	-	32,850	12
無錫統一實業包裝有限公司	江蘇統一馬口鐵有限公司	子公司(開曼江蘇統一)採權益法評價之被投資公司	341,736	23	發票日後67天電匯	-	-	(82,880)	(39)

交易條件與一般交易

不同之情形及原因

交易情形

應收(付)票據、帳款

進(銷)貨之公司	交易對象名稱	關係	進(銷)貨		金額	貨之比率	授信期間	單價	授信期間	餘額	佔總應收(付)票據、帳款之比率	備註
			進	銷								
無錫統一實業包裝有限公司	福建統一馬口鐵有限公司	子公司(開曼福建統一)採權益法評價之被投資公司	\$ 176,091	\$ -	12	12	發票日後67天電匯	-	-	\$ 17,982	(8)	-
江蘇統一馬口鐵有限公司	無錫統一實業包裝有限公司	子公司(開曼統一實業)採權益法評價之被投資公司	(341,736)	(341,736)	-12	-12	發票日後67天電匯	-	-	82,880	15	-
江蘇統一馬口鐵有限公司	福建統一馬口鐵有限公司	子公司(開曼福建統一)採權益法評價之被投資公司	1,938,127	1,938,127	82	82	發票日後67天電匯	-	-	(144,358)	(100)	-
江蘇統一馬口鐵有限公司	統一實業(股)公司	本公司採權益法評價之被投資公司	406,970	406,970	17	17	貨物裝船後50天電匯	-	-	-	-	-
福建統一馬口鐵有限公司	江蘇統一馬口鐵有限公司	子公司(開曼江蘇統一)採權益法評價之被投資公司	(1,938,127)	(1,938,127)	(40)	(40)	發票日後67天電匯	-	-	144,358	15	-
福建統一馬口鐵有限公司	無錫統一實業包裝有限公司	子公司(開曼統一實業)採權益法評價之被投資公司	(176,091)	(176,091)	(4)	(4)	發票日後67天電匯	-	-	17,982	2	-
福建統一馬口鐵有限公司	統一實業(股)公司	本公司採權益法評價之被投資公司	4,061,148	4,061,148	91	91	貨物裝船後50天電匯	-	-	(389,441)	(92)	-
四川統實企業有限公司	成都統一企業食品有限公司	子公司(統一企業(中國)投資)採權益法評價之被投資公司	(1,781,990)	(1,781,990)	(94)	(94)	發票日後25天電匯	-	-	237,685	95	-
四川統實企業有限公司	上海易統食品貿易有限公司	子公司(Cayman Nanlien Holding Ltd.)採權益法評價之被投資公司	166,270	166,270	13	13	發票日後33天電匯	-	-	(34,552)	(17)	-
湛江統實企業有限公司	湛江統一企業有限公司	子公司(統一企業(中國)投資)採權益法評價之被投資公司	(754,726)	(754,726)	(70)	(70)	發票日後25天電匯	-	-	77,303	76	-
湛江統實企業有限公司	廣州統一企業有限公司	子公司(統一企業(中國)投資)採權益法評價之被投資公司	(295,120)	(295,120)	(27)	(27)	發票日後30-45天電匯	-	-	22,239	22	-
湛江統實企業有限公司	上海易統食品貿易有限公司	子公司(Cayman Nanlien Holding Ltd.)採權益法評價之被投資公司	104,012	104,012	16	16	發票日後15天電匯	-	-	(9,414)	(11)	-
惠州統實企業有限公司	廣州統一企業有限公司	子公司(統一企業(中國)投資)採權益法評價之被投資公司	(1,011,322)	(1,011,322)	(99)	(99)	發票日後25天電匯	-	-	105,350	100	-
漳州統實包裝有限公司	廣州統一企業有限公司	子公司(統一企業(中國)投資)採權益法評價之被投資公司	(1,330,568)	(1,330,568)	(83)	(83)	發票日後25天電匯	-	-	119,787	81	-
泰州統實企業有限公司	泰州統一企業有限公司	子公司(統一企業(中國)投資)採權益法評價之被投資公司	(1,747,547)	(1,747,547)	(70)	(70)	發票日後25天電匯	-	-	190,927	85	-

交易條件與一般交易

不同之情形及原因

交易情形

應收(付)票據、帳款

估總應收(付)

進(銷)貨之公司	交易對象名稱	關係	進(銷)貨	金額	估總進(銷)貨之比率	採信期間	單價	採信期間	餘額	估總應收(付)票據、帳款之比率	備註
泰州統實企業有限公司	昆山統實企業有限公司	子公司(統實(中國)投資)採權益法評價之被投資公司	(銷)貨	\$ 139,138	(6)	發票日後15天電匯	\$	1,438	1	-	-
泰州統實企業有限公司	廣州統一企業有限公司	子公司(統一企業(中國)投資)採權益法評價之被投資公司	(銷)貨	(126,516)	-5	預付50%,餘款發票日後45天電匯	-	2,944	1	-	-
泰州統實企業有限公司	上海易統食品貿易有限公司	子公司(Cayman Nanlien Holding Ltd.)採權益法評價之被投資公司	進貨	144,394	10	發票日後15天電匯	(21,609	(14)	-	-
成都統實企業有限公司	成都統一企業食品有限公司	子公司(統一企業(中國)投資)採權益法評價之被投資公司	(銷)貨	(551,960)	(51)	發票日後25天電匯	-	72,998	60	-	-
成都統實企業有限公司	廣州統一企業食品有限公司	子公司(統一企業(中國)投資)採權益法評價之被投資公司	(銷)貨	(204,732)	(19)	發票日後25天電匯	-	8,902	7	-	-
昆山統實企業有限公司	統一商貿(昆山)有限公司	子公司(統一企業(中國)投資)採權益法評價之被投資公司	(銷)貨	(2,139,058)	(95)	發票日後25天電匯	-	205,153	98	-	-
昆山統實企業有限公司	上海易統食品貿易有限公司	子公司(Cayman Nanlien Holding Ltd.)採權益法評價之被投資公司	進貨	218,909	15	發票日後15天電匯	(8,832	(7)	-	-
昆山統實企業有限公司	泰州統實企業有限公司	子公司(統實(中國)投資)採權益法評價之被投資公司	進貨	139,138	10	發票日後15天電匯	(1,438	(1)	-	-
北京統實飲品有限公司	北京統一飲品有限公司	子公司(統一企業(中國)投資)採權益法評價之被投資公司	(銷)貨	(1,968,652)	(94)	發票日後25天電匯	-	136,661	100	-	-
北京統實飲品有限公司	上海易統食品貿易有限公司	子公司(Cayman Nanlien Holding Ltd.)採權益法評價之被投資公司	進貨	190,536	14	發票日後7天電匯	(19,153	(13)	-	-
神陞醫藥(常熟)有限公司	台灣神陞(股)公司	本公司採權益法評價之被投資公司	(銷)貨	(335,838)	(80)	月結90天內	-	43,725	61	-	-
統一生活事業(股)公司	統一藥品(股)公司	子公司(統一超商)採權益法評價之被投資公司	進貨	622,641	6	月結70天	(25,490	(1)	-	-
首阜企業管理顧問(股)公司	統一超商(股)公司	本公司採權益法評價之被投資公司	(勞務收入)	(197,577)	(66)	月結45-60天	-	36,933	59	-	-
大智通文化行銷(股)公司	博客來數位科技(股)公司	子公司(統一超商)採權益法評價之被投資公司	(勞務收入)	(285,125)	(10)	月結30天	-	24,585	38	-	-
大智通文化行銷(股)公司	捷盛運輸(股)公司	子公司(捷盟行銷)採權益法評價之被投資公司	勞務成本	1,076,090	45	月結20天	(112,939	(39)	-	-
愛金卡(股)公司	統一超商(股)公司	本公司採權益法評價之被投資公司	(勞務收入)	(138,831)	(35)	月結60天	-	32,379	58	-	-

交易條件與一般交易

不同之情形及原因

交易情形

應收(付)票據、帳款

進(銷)貨之公司	交易對象名稱	關係	估總進(銷)貨之比率		授信期間	單價	授信期間	餘額	估總應收(付)票據、帳款之比率	
			金額	37					(\$)	(2)
捷盟行銷(股)公司	捷盛運輸(股)公司	子公司(捷盟行銷)採權益法評價之被投資公司	\$ 1,084,094	37	月結20天	\$	月結20天	97,129	(2)	-
悠旅生活事業(股)公司	統展企業(股)公司	子公司(南聯)採權益法評價之被投資公司	1,103,134	25	月結25天	(月結25天	107,088	(19)	-
悠旅生活事業(股)公司	統一企業(股)公司	本公司	324,215	8	月結30天	(月結30天	38,612	(7)	-
悠旅生活事業(股)公司	捷盟行銷(股)公司	本公司採權益法評價之被投資公司	210,957	5	月結30天	(月結30天	19,079	(3)	-
二十一世紀生活事業(股)公司	統一超商(股)公司	本公司採權益法評價之被投資公司	387,986	(38)	月結30-60天	(月結30-60天	77,274	53	-
統一連達(股)公司	統一超商(股)公司	本公司採權益法評價之被投資公司	304,485	(56)	月結60天	(月結60天	28,007	2	-
統一連達(股)公司	捷順運輸(股)公司	子公司(捷盛運輸)採權益法評價之被投資公司	680,779	7	月結40天	(月結40天	85,068	(5)	-
統一超食代(股)公司	統一超商(股)公司	本公司採權益法評價之被投資公司	3,863,554	(99)	月結45天	(月結45天	669,136	100	-
統一超食代(股)公司	統一企業(股)公司	本公司	105,697	4	月結60天	(月結60天	16,178	(3)	-
安源資訊(股)公司	統一超商(股)公司	本公司採權益法評價之被投資公司	626,267	(67)	月結40天	(月結40天	109,546	74	-
統一資訊(股)公司	統一超商(股)公司	本公司採權益法評價之被投資公司	859,075	(68)	月結45天	(月結45天	124,774	58	-
統一藥品(股)公司	統一生活事業(股)公司	子公司(統一超商)採權益法評價之被投資公司	622,641	(38)	月結70天	(月結70天	25,490	7	-
統一藥品(股)公司	統一超商(股)公司	本公司採權益法評價之被投資公司	204,886	(13)	月結60-70天	(月結60-70天	66,115	18	-
捷盟行銷(股)公司	悠旅生活事業(股)公司	子公司(統一超商)採權益法評價之被投資公司	210,957	(7)	月結30天	(月結30天	19,079	9	-
捷盟行銷(股)公司	捷盛運輸(股)公司	子公司(捷盟行銷)採權益法評價之被投資公司	788,848	49	月結20天	(月結20天	74,892	(50)	-
捷盟行銷(股)公司	伸鴻(股)公司	子公司(捷盟行銷)採權益法評價之被投資公司	313,865	20	月結15-20天	(月結15-20天	25,648	(17)	-
樂清服務(股)公司	統一超商(股)公司	本公司採權益法評價之被投資公司	276,434	(21)	月結15-60天	(月結15-60天	38,213	21	-
捷盛運輸(股)公司	統昶行銷(股)公司	本公司採權益法評價之被投資公司	1,084,094	(34)	月結20天	(月結20天	97,129	31	-
捷盛運輸(股)公司	大智通文化行銷(股)公司	子公司(統一超商)採權益法評價之被投資公司	1,076,090	(34)	月結20天	(月結20天	112,939	36	-
捷盛運輸(股)公司	捷盟行銷(股)公司	本公司採權益法評價之被投資公司	788,848	(25)	月結20天	(月結20天	74,892	24	-

交易條件與一般交易

不同之情形及原因

交易情形

應收(付)票據、帳款

進(銷)貨之公司	交易對象名稱	關係	佔總進(銷)貨之比率		授信期間	單價	授信期間	餘額	佔總應收(付)票據、帳款之比率	
			金額	比率					(\$)	比率
捷盛運輸(股)公司	捷順運輸(股)公司	子公司(捷盛運輸)採權益法評價之被投資公司	\$ 1,047,554	34	月結20天	-	月結20天	\$ 96,462	(35)	-
伸鴻(股)公司	捷盟行銷(股)公司	本公司採權益法評價之被投資公司	(313,865)	(83)	月結15~20天	-	月結15~20天	25,648	68	-
捷順運輸(股)公司	捷盛運輸(股)公司	子公司(捷盟行銷)採權益法評價之被投資公司	(1,047,554)	(59)	月結20天	-	月結20天	96,462	52	-
捷順運輸(股)公司	統一速達(股)公司	子公司(統一超商)採權益法評價之被投資公司	(680,779)	(38)	月結40天	-	月結40天	85,068	46	-
浙江統超物流發展有限公司	上海統超物流有限公司	子公司(統一超商香港控股)採權益法評價之被投資公司	(172,251)	(32)	月結60天	-	月結60天	38,473	50	-
上海統超物流有限公司	浙江統超物流發展有限公司	子公司(統昶維京控股)採權益法評價之被投資公司	172,251	25	月結60天	-	月結60天	(38,473)	(37)	-
上海統超物流有限公司	統一超商(上海)便利有限公司	子公司(統一超商香港控股)採權益法評價之被投資公司	(108,467)	(13)	月結58天	-	月結58天	9,218	7	-
統一超商(上海)便利有限公司	上海統超物流有限公司	子公司(統一超商香港控股)採權益法評價之被投資公司	108,467	10	月結58天	-	月結58天	(9,218)	(7)	-
山東統一銀座商業有限公司	山東統超物流有限公司	子公司(統一超商香港控股)採權益法評價之被投資公司	116,221	5	月結30天	-	月結30天	(10,031)	(2)	-
山東統超物流有限公司	山東統一銀座商業有限公司	子公司(上海統超物流)採權益法評價之被投資公司	(116,221)	(99)	月結30天	-	月結30天	10,031	97	-
武漢統奕包裝有限公司	武漢統一企業食品有限公司	子公司(統一企業(中國)投資)採權益法評價之被投資公司	(209,221)	(47)	月結30天	-	月結30天	38,453	64	-
廣州統奕包裝有限公司	廣州統一企業有限公司	子公司(統一企業(中國)投資)採權益法評價之被投資公司	(209,997)	(98)	月結30天	-	月結30天	31,784	97	-
長沙統奕包裝有限公司	長沙統一企業有限公司	子公司(統一企業(中國)投資)採權益法評價之被投資公司	(198,749)	(89)	月結30天	-	月結30天	37,557	69	-
Uni-President (Thailand) Ltd.	Uni-President Marketing Co., Ltd.	子公司(Uni-President (Thailand) Ltd.)採權益法評價之被投資公司	(749,815)	(60)	月結60天	-	月結60天	134,947	75	-
Uni-President (Vietnam) Co., Ltd.	統一企業(股)公司	本公司	(404,015)	(3)	月結30天	-	月結30天	279	-	-

交易條件與一般交易

交易情形

應收(付)票據、帳款

進(銷)貨之公司	交易對象名稱	關係	進(銷)貨(銷貨)	金額(\$)	佔總進(銷)貨之比率(%)	授信期間	單價	授信期間	餘額	佔總應收(付)票據、帳款之比率	
										2	1
Uni-President (Vietnam) Co., Ltd.	Uni-President (Malaysia) SDN. BHD	子公司(Uni-President (Vietnam) Co., Ltd) 採權益法評價之被投資公司	(銷貨)	270,453	(2)	月結30天	\$	月結30天	22,811	2	-
Uni-President (Vietnam) Co., Ltd.	Tribeco Binh Duong Co., Ltd.	子公司(Uni-President (Vietnam) Co., Ltd) 採權益法評價之被投資公司	(銷貨)	160,123	(1)	月結30天	-	月結30天	12,755	1	-
Tribeco Binh Duong Co.Ltd	Uni-President (Vietnam) Co., Ltd.	子公司(Uni-President Southeast Asia Holdings Ltd.)採權益法評價之被投資公司	進貨	160,123	46	月結30天	-	月結30天	12,755	(30)	-
Uni-President (Malaysia) SDN. BHD	Uni-President (Vietnam) Co., Ltd.	子公司(Uni-President Southeast Asia Holdings Ltd.)採權益法評價之被投資公司	進貨	270,453	100	月結30天	-	月結30天	22,811	(100)	-
Uni-President Marketing Co., Ltd.	Uni-President (Thailand) Ltd.	子公司(Uni-President Southeast Asia Holdings Ltd.)採權益法評價之被投資公司	進貨	749,815	98	月結60天	-	月結60天	134,947	(96)	-
統一企業(中國)投資有限公司	成都統一企業食品有限公司	子公司(統一企業(中國)投資)採權益法評價之被投資公司	進貨	1,432,743	42	月結30天	-	月結30天	6,491	(3)	-
統一企業(中國)投資有限公司	統一商貿(昆山)有限公司	子公司(統一企業(中國)投資)採權益法評價之被投資公司	進貨	1,312,593	38	月結30天	-	月結30天	147,246	(62)	-
統一企業(中國)投資有限公司	泰州統一企業有限公司	子公司(統一企業(中國)投資)採權益法評價之被投資公司	進貨	262,422	8	月結30天	-	月結30天	8,525	(4)	-
統一企業(中國)投資有限公司	昆山統一企業食品有限公司	子公司(統一企業(中國)投資)採權益法評價之被投資公司	進貨	226,455	7	月結30天	-	月結30天	14	-	-
貴陽統一企業有限公司	昆明統一企業食品有限公司	子公司(統一企業(中國)投資)採權益法評價之被投資公司	(銷貨)	660,856	(84)	月結30天	-	月結30天	90,079	83	-
貴陽統一企業有限公司	成都統一企業食品有限公司	子公司(統一企業(中國)投資)採權益法評價之被投資公司	(銷貨)	103,059	(13)	月結30天	-	月結30天	14,636	14	-
昆明統一企業食品有限公司	貴陽統一企業有限公司	子公司(統一企業(中國)投資)採權益法評價之被投資公司	進貨	660,856	30	月結30天	-	月結30天	90,079	(24)	-

交易條件與一般交易

不同之情形及原因

交易情形

進(銷)貨之公司	交易對象名稱	關係	進(銷)貨		佔總進(銷)貨之比率	授信期間	單價	授信期間	餘額	佔總應收(付)票據、帳款之比率	
			金額	金額						(\$)	(%)
昆明統一企業有限公司	成都統一企業食品有限公司	子公司(統一企業(中國)投資)採權益法評價之被投資公司	進	\$ 304,700	14	月結30天	-	\$ 14,320	(4)	-	-
昆明統一企業有限公司	重慶統一企業有限公司	子公司(統一企業(中國)投資)採權益法評價之被投資公司	進	133,662	6	月結30天	-	(11,588)	(3)	-	-
成都統一企業有限公司	統一企業(中國)投資有限公司	子公司(統一企業香港控股)採權益法評價之被投資公司	(銷)	(1,432,743)	(18)	月結30天	-	6,491	3	-	-
成都統一企業有限公司	新疆統一企業食品有限公司	子公司(統一企業(中國)投資)採權益法評價之被投資公司	(銷)	(347,694)	(4)	月結30天	-	66,126	27	-	-
成都統一企業有限公司	昆明統一企業食品有限公司	子公司(統一企業(中國)投資)採權益法評價之被投資公司	(銷)	(304,700)	(4)	月結30天	-	14,320	6	-	-
成都統一企業有限公司	四川統實企業有限公司	子公司(統實(中國)投資)採權益法評價之被投資公司	進	1,781,990	32	發票日後25天電匯	-	(237,685)	(31)	-	-
成都統一企業有限公司	重慶統一企業有限公司	子公司(統一企業(中國)投資)採權益法評價之被投資公司	進	613,130	11	月結30天	-	(24,559)	(3)	-	-
成都統一企業有限公司	成都統實企業有限公司	子公司(統實(中國)投資)採權益法評價之被投資公司	進	551,960	10	發票日後25天電匯	-	(72,998)	(9)	-	-
成都統一企業有限公司	貴陽統一企業有限公司	子公司(統一企業(中國)投資)採權益法評價之被投資公司	進	103,059	2	月結30天	-	(146,636)	(2)	-	-
泰州統一企業有限公司	統一商貿(昆山)有限公司	子公司(統一企業(中國)投資)採權益法評價之被投資公司	(銷)	(1,447,236)	(78)	月結30天	-	260,988	84	-	-
泰州統一企業有限公司	統一企業(中國)投資有限公司	子公司(統一企業香港控股)採權益法評價之被投資公司	(銷)	(262,422)	(14)	月結30天	-	8,525	3	-	-
泰州統一企業有限公司	泰州統實企業有限公司	子公司(統實(中國)投資)採權益法評價之被投資公司	進	1,747,547	100	發票日後25天電匯	-	(190,927)	(100)	-	-
昆山統一企業有限公司	統一商貿(昆山)有限公司	子公司(統一企業(中國)投資)採權益法評價之被投資公司	(銷)	(1,278,109)	(45)	月結30天	-	10,082	5	-	-
昆山統一企業有限公司	統一商貿(昆山)有限公司	子公司(統一企業(中國)投資)採權益法評價之被投資公司	進	100,104	6	月結30天	-	(50)	-	-	-

交易條件與一般交易

交易情形		應收(付)票據、帳款		佔總進(銷)貨之比率		佔總應收(付)票據、帳款之比率				
進(銷)貨之公司	交易對象名稱	關係	進(銷)貨金額	佔總進(銷)貨之比率	授信期間	單價	授信期間	餘額	佔總應收(付)票據、帳款之比率	備註
			(\$)	(%)	月結30天	\$	月結30天	\$	(%)	
昆山統一企業有限公司	統一企業(中國)投資有限公司	子公司(統一企業香港控股)採權益法評價之被投資公司	(226,455)	(8)	月結30天	-	-	14	-	-
福州統一企業有限公司	廣州統一企業有限公司	子公司(統一企業(中國)投資)採權益法評價之被投資公司	(274,452)	(6)	月結30天	-	-	16,174	18	-
福州統一企業有限公司	廣州統一企業有限公司	子公司(統一企業(中國)投資)採權益法評價之被投資公司	1,273,766	46	月結30天	-	-	(66,361)	(21)	-
合肥統一企業有限公司	統一商貿(昆山)有限公司	子公司(統一企業(中國)投資)採權益法評價之被投資公司	(775,865)	(16)	月結30天	-	-	87,709	51	-
合肥統一企業有限公司	統一商貿(昆山)有限公司	子公司(統一企業(中國)投資)採權益法評價之被投資公司	330,647	12	月結30天	-	-	(51,432)	(12)	-
合肥統一企業有限公司	桂林紫泉飲料工業有限公司	子公司(統一企業(中國)投資)採權益法評價之被投資公司	235,710	8	月結30天	-	-	-	-	-
哈爾濱統一企業有限公司	瀋陽統一企業有限公司	子公司(統一企業(中國)投資)採權益法評價之被投資公司	(159,772)	(21)	月結30天	-	-	51	1	-
哈爾濱統一企業有限公司	瀋陽統一企業有限公司	子公司(統一企業(中國)投資)採權益法評價之被投資公司	245,288	49	月結30天	-	-	(29,547)	(43)	-
杭州統一企業有限公司	統一商貿(昆山)有限公司	子公司(統一企業(中國)投資)採權益法評價之被投資公司	(3,213,622)	(98)	月結30天	-	-	565,829	98	-
長白山統一企業(吉林)礦泉水有限公司	瀋陽統一企業有限公司	子公司(統一企業(中國)投資)採權益法評價之被投資公司	(494,629)	(100)	月結30天	-	-	192	100	-
廣州統一企業有限公司	福州統一企業有限公司	子公司(統一企業(中國)投資)採權益法評價之被投資公司	(1,273,766)	(6)	月結30天	-	-	66,361	12	-
廣州統一企業有限公司	福州統一企業有限公司	子公司(統一企業(中國)投資)採權益法評價之被投資公司	274,452	2	月結30天	-	-	(16,174)	(1)	-
廣州統一企業有限公司	統一商貿(昆山)有限公司	子公司(統一企業(中國)投資)採權益法評價之被投資公司	(170,204)	(1)	月結30天	-	-	33,012	6	-

交易條件與一般交易

不同之情形及原因

交易情形

應收(付)票據、帳款

佔總應收(付)票據、帳款之比率

進(銷)貨公司	交易對象名稱	關係	進(銷)貨金額	佔總進(銷)貨之比率	授信期間	單價	授信期間	餘額	佔總應收(付)票據、帳款之比率	備註
			\$		月結30天	\$		(\$)	(%)	
廣州統一企業有限公司	南寧統一企業有限公司	子公司(統一企業(中國)投資)採權益法評價之被投資公司	1,613,307	13	月結30天			80,380	(5)	
廣州統一企業有限公司	漳州統實包裝有限公司	子公司(統實(中國)投資)採權益法評價之被投資公司	1,330,568	10	發票日後25天電匯			119,787	(7)	
廣州統一企業有限公司	桂林紫泉飲料工業有限公司	子公司(統一企業(中國)投資)採權益法評價之被投資公司	1,014,186	8	月結30天			58,786	(4)	
廣州統一企業有限公司	惠州統實企業有限公司	子公司(統實(中國)投資)採權益法評價之被投資公司	1,011,322	8	發票日後25天電匯			105,350	(6)	
廣州統一企業有限公司	湛江統一企業有限公司	子公司(統一企業(中國)投資)採權益法評價之被投資公司	771,807	6	月結30天			5,178	-	
廣州統一企業有限公司	湛江統實企業有限公司	子公司(統實(中國)投資)採權益法評價之被投資公司	295,120	2	發票日後30~45天電匯			22,239	(1)	
廣州統一企業有限公司	上海易統食品貿易有限公司	子公司(Cayman Nanlien Holding Ltd.)採權益法評價之被投資公司	283,015	2	月結30天			59,345	(4)	
廣州統一企業有限公司	廣州統奕包裝有限公司	子公司(President Packing Holding Ltd.)採權益法評價之被投資公司	209,997	2	月結30天			31,784	(2)	
廣州統一企業有限公司	成都統實企業有限公司	子公司(統實(中國)投資)採權益法評價之被投資公司	204,792	2	發票日後25天電匯			8,902	(1)	
廣州統一企業有限公司	泰州統實企業有限公司	子公司(統實(中國)投資)採權益法評價之被投資公司	126,516	1	預付50%·餘款發票日後45天電匯			2,944	-	
南昌統一企業有限公司	長沙統一企業有限公司	子公司(統一企業(中國)投資)採權益法評價之被投資公司	524,932	(13)	月結30天			45,419	51	
南昌統一企業有限公司	長沙統一企業有限公司	子公司(統一企業(中國)投資)採權益法評價之被投資公司	888,974	34	月結30天			107,409	(28)	
南昌統一企業有限公司	武漢統一企業食品有限公司	子公司(統一企業(中國)投資)採權益法評價之被投資公司	163,862	(4)	月結30天			6,394	7	
南昌統一企業有限公司	武漢統一企業食品有限公司	子公司(統一企業(中國)投資)採權益法評價之被投資公司	360,268	14	月結30天			58,160	(15)	
南昌統一企業有限公司	上海易統食品貿易有限公司	子公司(Cayman Nanlien Holding Ltd.)採權益法評價之被投資公司	109,498	4	月結30天			15,993	(4)	

交易條件與一般交易

交易情形		不同之情形及原因			應收(付)票據、帳款		佔總應收(付)票據、帳款之比率		備註	
進(銷)貨之公司	交易對象名稱	關係	進(銷)貨金額	佔總進(銷)貨之比率	授信期間	單價	授信期間	餘額	佔總應收(付)票據、帳款之比率	備註
			(\$ 1,613,307)	(100)	月結30天	\$	月結30天	\$	100	-
南寧統一企業有限公司	廣州統一企業有限公司	子公司(統一企業(中國)投資)採權益法評價之被投資公司	(銷) 貨	(100)	月結30天	-	月結30天	80,380	100	-
湛江統一企業有限公司	廣州統一企業有限公司	子公司(統一企業(中國)投資)採權益法評價之被投資公司	(銷) 貨	-100	月結30天	-	月結30天	5,178	100	-
湛江統一企業有限公司	湛江統實企業有限公司	子公司(統實(中國)投資)採權益法評價之被投資公司	進 貨	100	發票日後25天電匯	-	月結30天	(77,303)	(100)	-
長沙統一企業有限公司	南昌統一企業有限公司	子公司(統一企業(中國)投資)採權益法評價之被投資公司	(銷) 貨	(15)	月結30天	-	月結30天	107,409	52	-
長沙統一企業有限公司	南昌統一企業有限公司	子公司(統一企業(中國)投資)採權益法評價之被投資公司	進 貨	14	月結30天	-	月結30天	(45,419)	(8)	-
長沙統一企業有限公司	武漢統一企業食品有限公司	子公司(統一企業(中國)投資)採權益法評價之被投資公司	(銷) 貨	(3)	月結30天	-	月結30天	15,090	7	-
長沙統一企業有限公司	武漢統一企業食品有限公司	子公司(統一企業(中國)投資)採權益法評價之被投資公司	進 貨	20	月結30天	-	月結30天	(67,389)	(12)	-
長沙統一企業有限公司	長沙統奕包裝有限公司	子公司(President Packing Holding Ltd.)採權益法評價之被投資公司	進 貨	5	月結30天	-	月結30天	(37,557)	(6)	-
濟南統一企業有限公司	鄭州統一企業有限公司	子公司(統一企業(中國)投資)採權益法評價之被投資公司	(銷) 貨	(70)	月結30天	-	月結30天	259,800	69	-
濟南統一企業有限公司	北京統一飲品有限公司	子公司(統一企業(中國)投資)採權益法評價之被投資公司	(銷) 貨	(12)	月結30天	-	月結30天	46,368	12	-
濟南統一企業有限公司	統一商貿(昆山)有限公司	子公司(統一企業(中國)投資)採權益法評價之被投資公司	(銷) 貨	(8)	月結30天	-	月結30天	50,044	13	-
武漢統一企業食品有限公司	統一商貿(湖北)有限公司	子公司(統一企業(中國)投資)採權益法評價之被投資公司	(銷) 貨	(10)	月結30天	-	月結30天	38,979	13	-
武漢統一企業食品有限公司	長沙統一企業有限公司	子公司(統一企業(中國)投資)採權益法評價之被投資公司	(銷) 貨	(8)	月結30天	-	月結30天	67,389	23	-
武漢統一企業食品有限公司	長沙統一企業有限公司	子公司(統一企業(中國)投資)採權益法評價之被投資公司	進 貨	4	月結30天	-	月結30天	(15,090)	(2)	-

交易條件與一般交易

交易情形		不同之情形及原因		應收(付)票據、帳款		佔總應收(付)票據、帳款之比率		備註	
進(銷)貨之公司	交易對象名稱	關係	進(銷)貨金額	佔總進(銷)貨之比率	授信期間	單價	授信期間	餘額	佔總應收(付)票據、帳款之比率
			(\$)	(%)	月結30天	\$	月結30天	\$	(%)
武漢統一企業食品有限公司	南昌統一企業有限公司	子公司(統一企業(中國)投資)採權益法評價之被投資公司	360,268	(4)	月結30天	-	月結30天	58,160	20
武漢統一企業食品有限公司	南昌統一企業有限公司	子公司(統一企業(中國)投資)採權益法評價之被投資公司	163,862	3	月結30天	-	月結30天	(6,394)	(1)
武漢統一企業食品有限公司	宜昌紫泉飲料工業有限公司	子公司(統一企業(中國)投資)採權益法評價之被投資公司	421,761	8	月結30天	-	月結30天	(110)	(1)
武漢統一企業食品有限公司	上海易統食品貿易有限公司	子公司(Cayman Nanlien Holding Ltd.)採權益法評價之被投資公司	214,388	4	月結30天	-	月結30天	(13,133)	(2)
武漢統一企業食品有限公司	武漢統奕包裝有限公司	子公司(President Packing Holding Ltd.)採權益法評價之被投資公司	209,221	4	月結30天	-	月結30天	(38,453)	(5)
鄭州統一企業有限公司	濟南統一企業有限公司	子公司(統一企業(中國)投資)採權益法評價之被投資公司	2,238,738	38	月結30天	-	月結30天	(259,800)	(32)
鄭州統一企業有限公司	河南統一企業有限公司	子公司(統一企業(中國)投資)採權益法評價之被投資公司	2,001,179	34	月結30天	-	月結30天	(212,759)	(26)
鄭州統一企業有限公司	武漢紫江統一企業有限公司	子公司(武漢統一)採權益法評價之被投資公司	145,890	2	月結30天	-	月結30天	(6,763)	(1)
重慶統一企業有限公司	成都統一企業食品有限公司	子公司(統一企業(中國)投資)採權益法評價之被投資公司	613,130	(58)	月結30天	-	月結30天	24,559	37
重慶統一企業有限公司	昆明統一企業食品有限公司	子公司(統一企業(中國)投資)採權益法評價之被投資公司	133,662	(13)	月結30天	-	月結30天	11,588	17
江蘇統一企業有限公司	統一商貿(昆山)有限公司	子公司(統一企業(中國)投資)採權益法評價之被投資公司	432,321	(81)	月結30天	-	月結30天	20,144	87
北京統一飲品有限公司	北京統實飲品有限公司	子公司(統實(中國)投資)採權益法評價之被投資公司	1,968,652	46	發票日後25天電匯	-	月結30天	(136,661)	(27)
北京統一飲品有限公司	濟南統一企業有限公司	子公司(統一企業(中國)投資)採權益法評價之被投資公司	375,429	9	月結30天	-	月結30天	(46,368)	(9)
北京統一飲品有限公司	瀋陽統一企業有限公司	子公司(統一企業(中國)投資)採權益法評價之被投資公司	353,693	8	月結30天	-	月結30天	(26,404)	(5)

交易條件與一般交易

交易情形

應收(付)票據、帳款

進(銷)貨之公司	交易對象名稱	關係	佔總進(銷)貨之比率		授信期間	單價	授信期間	餘額	佔總應收(付)票據、帳款之比率	
			金額	7					(\$)	(6)
北京統一企業有限公司	山西統一企業有限公司	子公司(統一企業(中國)投資)採權益法評價之被投資公司	\$ 314,729	7	月結30天	\$ -	30,928	-	-	
山西統一企業有限公司	北京統一飲品有限公司	子公司(統一企業(中國)投資)採權益法評價之被投資公司	(314,729)	(68)	月結30天	-	30,928	-	57	
瀋陽統一企業有限公司	統一商貿(昆山)有限公司	子公司(統一企業(中國)投資)採權益法評價之被投資公司	(421,610)	(14)	月結30天	-	33,174	-	20	
瀋陽統一企業有限公司	北京統一飲品有限公司	子公司(統一企業(中國)投資)採權益法評價之被投資公司	(353,693)	(11)	月結30天	-	26,404	-	16	
瀋陽統一企業有限公司	哈爾濱統一企業有限公司	子公司(統一企業(中國)投資)採權益法評價之被投資公司	(245,288)	(8)	月結30天	-	29,547	-	18	
瀋陽統一企業有限公司	哈爾濱統一企業有限公司	子公司(統一企業(中國)投資)採權益法評價之被投資公司	159,772	8	月結30天	-	(51)	-	-	
瀋陽統一企業有限公司	長白山統一企業(吉林)礦泉水有限公司	子公司(統一企業(中國)投資)採權益法評價之被投資公司	494,629	23	月結30天	-	(192)	-	-	
瀋陽統一企業有限公司	長春統一企業有限公司	子公司(統一企業(中國)投資)採權益法評價之被投資公司	290,440	14	月結30天	-	(8,897)	-	(4)	
長春統一企業有限公司	瀋陽統一企業有限公司	子公司(統一企業(中國)投資)採權益法評價之被投資公司	(290,440)	(88)	月結30天	-	8,897	-	59	
阿克蘇統一企業有限公司	新疆統一企業食品有限公司	子公司(統一企業(中國)投資)採權益法評價之被投資公司	(788,633)	(97)	月結30天	-	21,600	-	100	
新疆統一企業食品有限公司	陝西統一企業有限公司	子公司(統一企業(中國)投資)採權益法評價之被投資公司	1,438,310	32	月結30天	-	-	-	-	
新疆統一企業食品有限公司	阿克蘇統一企業有限公司	子公司(統一企業(中國)投資)採權益法評價之被投資公司	788,633	18	月結30天	-	(21,600)	-	(4)	
新疆統一企業食品有限公司	成都統一企業食品有限公司	子公司(統一企業(中國)投資)採權益法評價之被投資公司	347,694	8	月結30天	-	(66,126)	-	(12)	

交易條件與一般交易

交易情形		應收(付)票據、帳款		佔總進(銷)貨之比率		授信期間		單價		授信期間		應收(付)票據、帳款	
進(銷)貨之公司	交易對象名稱	關係	進(銷)貨	金額	佔總進(銷)貨之比率	授信期間	單價	授信期間	餘額	佔總應收(付)票據、帳款之比率	備註		
			進貨	\$	98	月結30天	\$	月結30天	(\$)	(88)			
統一商貿(湖北)有限公司	武漢統一企業食品有限公司	子公司(統一企業(中國)投資)採權益法評價之被投資公司	進	906,945	98	月結30天		月結30天	38,979	(88)	-		
陝西統一企業有限公司	新疆統一企業食品有限公司	子公司(統一企業(中國)投資)採權益法評價之被投資公司	(銷)	(1,438,310)	(96)	月結30天		月結30天	-	-	-		
河南統一企業有限公司	鄭州統一企業有限公司	子公司(統一企業(中國)投資)採權益法評價之被投資公司	(銷)	(2,001,179)	(99)	月結30天		月結30天	212,759	97	-		
河南統一企業有限公司	武漢紫江統一企業有限公司	子公司(武漢統一)採權益法評價之被投資公司	進	553,021	37	月結30天		月結30天	(42,713)	(21)	-		
統一商貿(昆山)有限公司	統一企業(中國)投資有限公司	子公司(統一企業香港控股)採權益法評價之被投資公司	(銷)	(1,312,593)	(8)	月結30天		月結30天	147,246	13	-		
統一商貿(昆山)有限公司	合肥統一企業有限公司	子公司(統一企業(中國)投資)採權益法評價之被投資公司	(銷)	(330,647)	(2)	月結30天		月結30天	51,432	5	-		
統一商貿(昆山)有限公司	合肥統一企業有限公司	子公司(統一企業(中國)投資)採權益法評價之被投資公司	進	775,865	5	月結30天		月結30天	(87,709)	(3)	-		
統一商貿(昆山)有限公司	昆山統一企業食品有限公司	子公司(統一企業(中國)投資)採權益法評價之被投資公司	(銷)	(100,104)	(1)	月結30天		月結30天	50	-	-		
統一商貿(昆山)有限公司	昆山統一企業食品有限公司	子公司(統一企業(中國)投資)採權益法評價之被投資公司	進	1,278,109	8	月結30天		月結30天	(10,082)	-	-		
統一商貿(昆山)有限公司	杭州統一企業有限公司	子公司(統一企業(中國)投資)採權益法評價之被投資公司	進	3,213,622	20	月結30天		月結30天	(565,829)	(22)	-		
統一商貿(昆山)有限公司	上海統一企業飲料食品有限公司	子公司(統一企業(中國)投資)採權益法評價之被投資公司	進	2,284,173	14	月結30天		月結30天	(986,087)	(38)	-		
統一商貿(昆山)有限公司	昆山統實企業有限公司	子公司(統實(中國)投資)採權益法評價之被投資公司	進	2,139,058	13	發票日後25天電匯		發票日後25天電匯	(205,153)	(8)	-		
統一商貿(昆山)有限公司	泰州統一企業有限公司	子公司(統一企業(中國)投資)採權益法評價之被投資公司	進	1,447,236	9	月結30天		月結30天	(260,988)	(10)	-		
統一商貿(昆山)有限公司	上海易統食品貿易有限公司	子公司(Gayman Nanlien Holding Ltd.)採權益法評價之被投資公司	進	959,392	6	月結30天		月結30天	(62,949)	(2)	-		

交易條件與一般交易

不同之情形及原因

交易情形

應收(付)票據、帳款

進(銷)貨之公司	交易對象名稱	關係	進(銷)貨		佔總進(銷)貨之比率		授信期間	單價	授信期間	餘額	佔總應收(付)票據、帳款之比率	
			進貨	銷貨	金額	比率					金額	比率
統一商貿(昆山)有限公司	江蘇統一企業有限公司	子公司(統一企業(中國)投資)採權益法評價之被投資公司	進	銷	\$ 432,321	3	月結30天	\$ -	-	(\$ 20,144)	(1)	-
統一商貿(昆山)有限公司	瀋陽統一企業有限公司	子公司(統一企業(中國)投資)採權益法評價之被投資公司	進	銷	421,610	3	月結30天	-	-	(33,174)	(1)	-
統一商貿(昆山)有限公司	濟南統一企業有限公司	子公司(統一企業(中國)投資)採權益法評價之被投資公司	進	銷	243,552	1	月結30天	-	-	(50,044)	(2)	-
統一商貿(昆山)有限公司	廣州統一企業有限公司	子公司(統一企業(中國)投資)採權益法評價之被投資公司	進	銷	170,204	1	月結30天	-	-	(33,012)	(1)	-
上海統一企業飲料食品有限公司	統一商貿(昆山)有限公司	子公司(統一企業(中國)投資)採權益法評價之被投資公司	(銷)	貨	(2,284,173)	(94)	月結30天	-	-	986,087	99	-
上海易統食品貿易有限公司	統一商貿(昆山)有限公司	子公司(統一企業(中國)投資)採權益法評價之被投資公司	(銷)	貨	(959,392)	(26)	月結30天	-	-	62,949	33	-
上海易統食品貿易有限公司	廣州統一企業有限公司	子公司(統一企業(中國)投資)採權益法評價之被投資公司	(銷)	貨	(283,015)	(8)	月結30天	-	-	59,345	32	-
上海易統食品貿易有限公司	昆山統實企業有限公司	子公司(統實(中國)投資)採權益法評價之被投資公司	(銷)	貨	(218,909)	(6)	發票日後15天電匯	-	-	8,832	5	-
上海易統食品貿易有限公司	武漢統一企業食品有限公司	子公司(統一企業(中國)投資)採權益法評價之被投資公司	(銷)	貨	(214,388)	(6)	月結30天	-	-	13,133	7	-
上海易統食品貿易有限公司	北京統實飲品有限公司	子公司(統實(中國)投資)採權益法評價之被投資公司	(銷)	貨	(190,536)	(5)	發票日後7天電匯	-	-	19,153	10	-
上海易統食品貿易有限公司	四川統實企業有限公司	子公司(統實(中國)投資)採權益法評價之被投資公司	(銷)	貨	(166,270)	(4)	發票日後33天電匯	-	-	34,552	18	-
上海易統食品貿易有限公司	泰州統實企業有限公司	子公司(統實(中國)投資)採權益法評價之被投資公司	(銷)	貨	(144,394)	(4)	發票日後15天電匯	-	-	21,609	11	-
上海易統食品貿易有限公司	南昌統一企業有限公司	子公司(統一企業(中國)投資)採權益法評價之被投資公司	(銷)	貨	(109,498)	(3)	月結30天	-	-	15,993	9	-

交易條件與一般交易
不同之情形及原因

應收(付)票據、帳款

進(銷)貨 之公司	交易對象名稱	關係	進(銷)貨		估總進(銷) 貨之比率	授信期間	單價	授信期間	餘額	估總應收(付) 票據、帳 款之比率	備註
			金額	(銷)貨							
上海易統食品 貿易有限公司	湛江統實企業有限公司	子公司(統實(中國)投資)採 權益法評價之被投資公司	104,012	(3)	(3)	發票日後15天 電匯	-	\$	9,414	5	-

(註1)本公司對一般客戶與關係人之進銷貨交易條件，請詳附註七、關係人交易之說明，主要係依本公司客戶信用管理辦法而定。
(註2)本表金額涉及外幣者，應收(付)票據、帳款餘額係以財務報告日之匯率(美元：新台幣 1：29.98；人民幣：新台幣 1：4.805；越南盾：新台幣 1：0.001294；泰銖：新台幣 1：1.0993)換算為新台幣；本期進銷貨交易金額則按民國108年1至12月之平均匯率(美元：新台幣 1：30.91；人民幣：新台幣 1：4.475；越南盾：新台幣 1：0.001331；泰銖：新台幣 1：0.9955)換算為新台幣。

統一企業股份有限公司及子公司

應收關係人款項達新台幣一億元或實收資本額百分之二十以上

民國108年12月31日

附表六

單位：新台幣仟元

帳列應收款項之公司	交易對象名稱	關係	應收關係人款項餘額			逾期應收關係人款項			應收關係人款項 期後收回金額	提列備抵損失金額
			帳列項目	金額	週轉率	金額	處理方式			
統一企業(股)公司	統昶行銷(股)公司	本公司採權益法評價之被投資公司	應收帳款	\$ 985,011	8.79	\$ -	-	\$ 985,011	\$ -	
統一企業(股)公司	統一超商(股)公司	本公司採權益法評價之被投資公司	應收帳款	421,534	10.13	-	-	421,534	-	
統一企業(股)公司	統一超商(股)公司	本公司採權益法評價之被投資公司	其他應收款	177,697	-	-	-	-	-	
統一企業(股)公司	統昂企業(股)公司	子公司(凱友)採權益法評價之被投資公司	應收帳款	388,630	15.89	-	-	388,630	-	
統一企業(股)公司	捷盟行銷(股)公司	本公司採權益法評價之被投資公司	應收帳款	317,231	9.87	-	-	317,143	-	
統一企業(股)公司	統祥(股)公司	子公司(南聯)採權益法評價之被投資公司	應收帳款	198,094	5.54	-	-	194,060	-	
統一企業(股)公司	統舜企業(股)公司	子公司(南聯)採權益法評價之被投資公司	應收帳款	193,897	5.54	-	-	168,982	-	
統一企業(股)公司	觀展企業(股)公司	子公司(南聯)採權益法評價之被投資公司	應收帳款	133,352	6.46	-	-	129,237	-	
統一企業(股)公司	統義食品(股)公司	子公司(南聯)採權益法評價之被投資公司	應收帳款	131,998	6.93	-	-	131,998	-	
Cayman President Holdings Ltd.	Uni-President Southeast Asia Holdings Ltd.	子公司(Cayman President Holdings Ltd.)採權益法評價之被投資公司	其他應收款	167,288	-	-	-	-	-	
凱南投資(股)公司	凱南投資(股)公司	本公司採權益法評價之被投資公司	其他應收款	117,200	-	-	-	-	-	
統一網路(股)公司	統一開發建設(股)公司	本公司採權益法評價之被投資公司	其他應收款	200,000	-	-	-	-	-	
統一開發(股)公司	時代國際飯店(股)公司	關係企業(太子建設)採權益法評價之被投資公司	應收帳款	109,120	4.79	-	-	-	-	
統宇投資(股)公司	統一置業(股)公司	子公司(統一國際開發)採權益法評價之被投資公司	其他應收款	157,000	-	-	-	-	-	
統一實業(股)公司	福建統一馬口鐵有限公司	子公司(開曼福建統一)採權益法評價之被投資公司	應收帳款	389,441	8.82	-	-	389,441	-	
統昂企業(股)公司	統祥(股)公司	子公司(南聯)採權益法評價之被投資公司	應收帳款	190,967	5.92	-	-	-	-	
統昂企業(股)公司	統一超商(股)公司	本公司採權益法評價之被投資公司	應收帳款	152,061	13.54	-	-	-	-	
Kai Yu (BVI) Investment Co., Ltd.	Uni-President Southeast Asia Holdings Ltd.	子公司(Cayman President Holdings Ltd.)採權益法評價之被投資公司	其他應收款	965,356	-	-	-	-	-	
Kai Yu (BVI) Investment Co., Ltd.	Cayman President Holdings Ltd.	本公司採權益法評價之被投資公司	其他應收款	398,734	-	-	-	-	-	
統祥(股)公司	家福(股)公司	本公司採權益法評價之被投資公司	應收帳款	118,872	4.77	-	-	-	-	
統實(中國)投資有限公司	成都統實企業有限公司	子公司(統實(中國)投資)採權益法評價之被投資公司	其他應收款	107,725	-	-	-	43,358	-	

帳列應收款項之公司	交易對象名稱	關係	應收關係人款項餘額			逾期應收關係人款項			應收關係人款項	
			帳列項目	金額	週轉率	金額	處理方式	期後收回金額	提列備抵損失金額	
四川統實企業有限公司	成都統一企業食品有限公司	子公司(統一企業(中國)投資)採權益法評價之被投資公司	應收帳款	\$ 237,685	8.13	\$ -	-	\$ 237,685	\$ -	
四川統實企業有限公司	成都統實企業有限公司	子公司(統實(中國)投資)採權益法評價之被投資公司	其他應收款	129,398	-	-	-	104	-	
漳州統實包裝有限公司	廣州統一企業有限公司	子公司(統一企業(中國)投資)採權益法評價之被投資公司	應收帳款	119,787	9.94	-	-	119,787	-	
泰州統實企業有限公司	泰州統一企業有限公司	子公司(統一企業(中國)投資)採權益法評價之被投資公司	應收帳款	190,927	11.51	-	-	190,927	-	
泰州統實企業有限公司	漳州統實包裝有限公司	子公司(統實(中國)投資)採權益法評價之被投資公司	其他應收款	344,784	-	-	-	-	-	
泰州統實企業有限公司	惠州統實企業有限公司	子公司(統實(中國)投資)採權益法評價之被投資公司	其他應收款	215,452	-	-	-	-	-	
泰州統實企業有限公司	無錫統和新創包裝科技有限公司	子公司(無錫統一實業)採權益法評價之被投資公司	其他應收款	129,305	-	-	-	129,305	-	
惠州統實企業有限公司	廣州統一企業有限公司	子公司(統一企業(中國)投資)採權益法評價之被投資公司	應收帳款	105,350	8.81	-	-	105,350	-	
昆山統實企業有限公司	統一商貿(昆山)有限公司	子公司(統一企業(中國)投資)採權益法評價之被投資公司	應收帳款	205,153	9.96	-	-	205,153	-	
昆山統實企業有限公司	無錫統和新創包裝科技有限公司	子公司(無錫統一實業)採權益法評價之被投資公司	其他應收款	176,756	-	-	-	176,756	-	
昆山統實企業有限公司	成都統實企業有限公司	子公司(統實(中國)投資)採權益法評價之被投資公司	其他應收款	129,394	-	-	-	-	-	
北京統實飲品有限公司	北京統一飲品有限公司	子公司(統一企業(中國)投資)採權益法評價之被投資公司	應收帳款	136,661	14.94	-	-	136,661	-	
福建統一馬口鐵有限公司	江蘇統一馬口鐵有限公司	子公司(開豐江蘇統一)採權益法評價之被投資公司	應收帳款	144,358	21.29	-	-	144,358	-	
江蘇統一馬口鐵有限公司	福建統一馬口鐵有限公司	子公司(開豐福建統一)採權益法評價之被投資公司	其他應收款	387,637	-	-	-	-	-	
統一超商(股)公司	統一超商(股)公司	本公司採權益法評價之被投資公司	應收帳款	669,136	5.98	-	-	668,833	-	
統一資訊(股)公司	統一超商(股)公司	本公司採權益法評價之被投資公司	應收帳款	124,774	4.67	-	-	68,676	-	
安源資訊(股)公司	統一超商(股)公司	本公司採權益法評價之被投資公司	應收帳款	109,546	5.78	-	-	109,542	-	
捷盛運輸(股)公司	大智通文化行銷(股)公司	子公司(統一超商)採權益法評價之被投資公司	應收帳款	112,939	9.96	-	-	102,410	-	
Uni-President (Thailand) Ltd.	Uni-President Marketing Co., Ltd.	子公司(Uni-President (Thailand) Ltd.)採權益法評價之被投資公司	應收帳款	134,947	5.32	-	-	-	-	
Uni-President (Philippines) Ltd.	Uni-President Land Corp.	子公司(Uni-President Southeast Asia Holdings Ltd.)採權益法評價之被投資公司	其他應收款	293,203	-	-	-	-	-	
Uni-President (Vietnam) Co., Ltd.	Tribeco Binh Duong Co., Ltd.	子公司(Uni-President (Vietnam) Co., Ltd.)採權益法評價之被投資公司	其他應收款	154,270	-	-	-	-	-	

帳列應收款項之公司	交易對象名稱	關係	應收關係人款項餘額		逾期應收關係人款項		應收關係人款項	
			帳列項目	金額	額	處理方式	期後收回金額	提列備抵損失金額
統一企業(中國)投資有限公司	天津統一企業有限公司	子公司(統一企業(中國)投資)採權益法評價之被投資公司	其他應收款	\$ 1,882,640	-	-	\$	-
統一企業(中國)投資有限公司	石家莊統一企業有限公司	子公司(統一企業(中國)投資)採權益法評價之被投資公司	其他應收款	1,376,479	-	-	-	-
統一企業(中國)投資有限公司	上海統一企業飲料食品有限公司	子公司(統一企業(中國)投資)採權益法評價之被投資公司	其他應收款	1,297,559	-	-	-	-
統一企業(中國)投資有限公司	山西統一企業有限公司	子公司(統一企業(中國)投資)採權益法評價之被投資公司	其他應收款	1,118,757	-	-	-	-
統一企業(中國)投資有限公司	陝西統一企業有限公司	子公司(統一企業(中國)投資)採權益法評價之被投資公司	其他應收款	965,511	-	-	-	-
統一企業(中國)投資有限公司	江蘇統一企業有限公司	子公司(統一企業(中國)投資)採權益法評價之被投資公司	其他應收款	754,919	-	-	-	-
統一企業(中國)投資有限公司	徐州統一企業有限公司	子公司(統一企業(中國)投資)採權益法評價之被投資公司	其他應收款	647,297	-	-	-	-
統一企業(中國)投資有限公司	長春統一企業有限公司	子公司(統一企業(中國)投資)採權益法評價之被投資公司	其他應收款	634,430	-	-	-	-
統一企業(中國)投資有限公司	白銀統一企業有限公司	子公司(統一企業(中國)投資)採權益法評價之被投資公司	其他應收款	552,080	-	-	-	-
統一企業(中國)投資有限公司	上海統一企業管理諮詢有限公司	子公司(統一企業(中國)投資)採權益法評價之被投資公司	其他應收款	541,356	-	-	-	-
統一企業(中國)投資有限公司	呼盟統一企業番茄製品科技有限公司	子公司(統一企業(中國)投資)採權益法評價之被投資公司	其他應收款	532,059	-	-	-	-
統一企業(中國)投資有限公司	貴陽統一企業有限公司	子公司(統一企業(中國)投資)採權益法評價之被投資公司	其他應收款	173,143	-	-	-	-
統一企業(中國)投資有限公司	內蒙古統一企業有限公司	子公司(統一企業(中國)投資)採權益法評價之被投資公司	其他應收款	172,785	-	-	-	-
統一企業(中國)投資有限公司	上海統一寶麗時代實業有限公司	子公司(統一企業(中國)投資)採權益法評價之被投資公司	其他應收款	165,872	-	-	-	-
統一企業(中國)投資有限公司	河南統一企業有限公司	子公司(統一企業(中國)投資)採權益法評價之被投資公司	其他應收款	138,782	-	-	-	-
統一企業(中國)投資有限公司	長白山統一企業(吉林)礦泉水有限公司	子公司(統一企業(中國)投資)採權益法評價之被投資公司	其他應收款	132,171	-	-	-	-
統一企業(中國)投資有限公司	武漢統一企業礦泉水有限公司	子公司(統一企業(中國)投資)採權益法評價之被投資公司	其他應收款	108,269	-	-	-	-
統一企業(中國)投資有限公司	哈爾濱統一企業有限公司	子公司(統一企業(中國)投資)採權益法評價之被投資公司	其他應收款	100,939	-	-	-	-
秦州統一企業有限公司	統一商貿(昆山)有限公司	子公司(統一企業(中國)投資)採權益法評價之被投資公司	應收帳款	260,988	6.77	-	-	-
秦州統一企業有限公司	濟南統一企業有限公司	子公司(統一企業(中國)投資)採權益法評價之被投資公司	其他應收款	340,134	-	-	-	-
上海統一企業飲料食品有限公司	統一商貿(昆山)有限公司	子公司(統一企業(中國)投資)採權益法評價之被投資公司	應收帳款	986,087	4.56	-	-	-

帳列應收款項之公司	交易對象名稱	關係	應收關係人款項餘額		逾期應收關係人款項		應收關係人款項		應收關係人款項 期後收回金額	提列備抵損失金額
			帳列項目	金額	金額	率	額	處理方式		
福州統一企業有限公司	統一企業(中國)投資有限公司	子公司(統一企業香港控股)採權益法評價之被投資公司	其他應收款	\$ 1,006,861	\$ -	-	\$ -	-	-	\$ -
杭州統一企業有限公司	統一商貿(昆山)有限公司	子公司(統一企業(中國)投資)採權益法評價之被投資公司	應收帳款	565,829	-	6.67	-	-	-	-
廣州統一企業有限公司	統一企業(中國)投資有限公司	子公司(統一企業香港控股)採權益法評價之被投資公司	其他應收款	4,236,335	-	-	-	-	-	-
廣州統一企業有限公司	合肥統一企業有限公司	子公司(統一企業(中國)投資)採權益法評價之被投資公司	其他應收款	322,912	-	-	-	-	-	-
南昌統一企業有限公司	統一企業(中國)投資有限公司	子公司(統一企業香港控股)採權益法評價之被投資公司	其他應收款	1,403,754	-	-	-	-	-	-
南昌統一企業有限公司	長白山統一企業(吉林)礦泉水有限公司	子公司(統一企業(中國)投資)採權益法評價之被投資公司	其他應收款	559,714	-	-	-	-	-	-
湛江統一企業有限公司	統一企業(中國)投資有限公司	子公司(統一企業香港控股)採權益法評價之被投資公司	其他應收款	433,735	-	-	-	-	-	-
長沙統一企業有限公司	南昌統一企業有限公司	子公司(統一企業(中國)投資)採權益法評價之被投資公司	應收帳款	107,409	-	16.24	-	-	-	-
長沙統一企業有限公司	統一企業(中國)投資有限公司	子公司(統一企業香港控股)採權益法評價之被投資公司	其他應收款	822,908	-	-	-	-	-	-
海南統一企業有限公司	統一企業(中國)投資有限公司	子公司(統一企業香港控股)採權益法評價之被投資公司	其他應收款	140,833	-	-	-	-	-	-
武漢統一企業食品有限公司	統一企業(中國)投資有限公司	子公司(統一企業香港控股)採權益法評價之被投資公司	其他應收款	1,739,414	-	-	-	-	-	-
武漢統一企業食品有限公司	統一商貿(湖北)有限公司	子公司(統一企業(中國)投資)採權益法評價之被投資公司	其他應收款	109,214	-	-	-	-	-	-
成都統一企業食品有限公司	統一企業(中國)投資有限公司	子公司(統一企業香港控股)採權益法評價之被投資公司	其他應收款	1,147,582	-	-	-	-	-	-
重慶統一企業有限公司	統一企業(中國)投資有限公司	子公司(統一企業香港控股)採權益法評價之被投資公司	其他應收款	155,252	-	-	-	-	-	-
鄭州統一企業有限公司	統一企業(中國)投資有限公司	子公司(統一企業香港控股)採權益法評價之被投資公司	其他應收款	2,561,705	-	-	-	-	-	-
北京統一飲品有限公司	統一企業(中國)投資有限公司	子公司(統一企業香港控股)採權益法評價之被投資公司	其他應收款	683,402	-	-	-	-	-	-
河南統一企業有限公司	鄭州統一企業有限公司	子公司(統一企業(中國)投資)採權益法評價之被投資公司	應收帳款	212,759	-	17.66	-	-	-	-
阿克蘇統一企業有限公司	統一企業(中國)投資有限公司	子公司(統一企業香港控股)採權益法評價之被投資公司	其他應收款	193,852	-	-	-	-	-	-
新疆統一企業食品有限公司	統一企業(中國)投資有限公司	子公司(統一企業香港控股)採權益法評價之被投資公司	其他應收款	1,287,273	-	-	-	-	-	-
統一商貿(湖北)有限公司	統一企業(中國)投資有限公司	子公司(統一企業香港控股)採權益法評價之被投資公司	其他應收款	613,041	-	-	-	-	-	-
統一商貿(湖北)有限公司	武漢統一企業食品有限公司	子公司(統一企業(中國)投資)採權益法評價之被投資公司	其他應收款	215,275	-	-	-	-	-	-

帳列應收款項之公司	交易對象名稱	關係	應收關係人款項餘額		逾期應收關係人款項 額	處理方式	應收關係人款項	
			帳列項目	金額			轉率	期後收回金額
統一商貿(昆山)有限公司	統一企業(中國)投資有限公司	子公司(統一企業香港控股)採權益法評價之被投資公司	應收帳款	\$ 147,246	11.78	-	\$	-
統一商貿(昆山)有限公司	廣州統一企業有限公司	子公司(統一企業(中國)投資)採權益法評價之被投資公司	其他應收款	103,194	-	-	-	-
煙台統利飲料工業有限公司	濟南統一企業有限公司	子公司(統一企業(中國)投資)採權益法評價之被投資公司	其他應收款	206,018	-	-	-	-
湖南統一企業有限公司	統一企業(中國)投資有限公司	子公司(統一企業香港控股)採權益法評價之被投資公司	其他應收款	137,224	-	-	-	-
昆明統一企業食品有限公司	統一企業(中國)投資有限公司	子公司(統一企業香港控股)採權益法評價之被投資公司	其他應收款	406,456	-	-	-	-
濟南統一企業有限公司	鄭州統一企業有限公司	子公司(統一企業(中國)投資)採權益法評價之被投資公司	應收帳款	259,800	13.16	-	-	-
上海統一企業管理諮詢有限公司	統一商貿(昆山)有限公司	子公司(統一企業(中國)投資)採權益法評價之被投資公司	其他應收款	242,649	-	-	-	-
統一企業香港控股有限公司	統一企業(中國)投資有限公司	子公司(統一企業香港控股)採權益法評價之被投資公司	其他應收款	109,409	-	-	-	-

(註)本表金額涉及外幣者，係以財務報告日之匯率(美元：新台幣 1：29.98；人民幣：新台幣 1：4.305；泰銖：新台幣 1：0.001294)換算為新台幣。

統一企業股份有限公司及子公司

從事衍生工具交易

民國108年12月31日

附表七

單位：新台幣千元

公 司 名 稱	工 具 類 別	名 目 本 金 (千 元)	帳 面 價 值
統一企業(股)公司	遠期外匯合約—買美元	USD 12,460	(\$ 3,444)
德記洋行(股)公司	遠期外匯合約—買美元	USD 252	(119)
統清(股)公司	遠期外匯合約—買美元	USD 1,799	(246)
台灣神隆(股)公司	遠期外匯合約—賣美元	USD 13,553	2,920
President (BVI) International Holdings Ltd.	可轉換公司債	USD 10,000	821,045
President (BVI) International Holdings Ltd.	選擇權	USD 1,675	65,092
President (BVI) International Holdings Ltd.	匯率連結型債券	USD 3,000	90,498

(註1)本公司民國108年1至12月從事衍生工具交易認列之淨損失為\$861。

(註2)本公司之子公司民國108年1至12月從事衍生工具交易認列之淨利益為\$475,044。

(註3)本表金額涉及外幣者，係以財務報告日之匯率(美元：新台幣 1：29.98)換算為新台幣。

統一企業股份有限公司及子公司
 母公司與子公司及各子公司間之業務關係及重要交易往來情形及金額
 民國108年1月1日至12月31日

附表八

單位：新台幣仟元

編號 (註2)	交易人名稱	交易往來對象	與交易人之關係 (註3)		項目	金額	交易條件	佔合併總營收或 總資產之比率 (註4)
			1	2				
0	統一企業(股)公司	統昶行銷(股)公司	1	銷	貨 \$	8,386,977	月結30-40天	2%
0	統一企業(股)公司	統昶行銷(股)公司	1	應收	帳款	985,011	-	-
0	統一企業(股)公司	統昶行銷(股)公司	1	運	費	480,338	月結30-40天	-
0	統一企業(股)公司	統昂企業(股)公司	1	銷	貨	5,579,584	每10日結算，28天內	1%
0	統一企業(股)公司	統昂企業(股)公司	1	應收	帳款	388,630	-	-
0	統一企業(股)公司	統一超商(股)公司	1	銷	貨	4,155,099	月結30-40天	1%
0	統一企業(股)公司	統一超商(股)公司	1	應收	帳款	421,534	-	-
0	統一企業(股)公司	統一超商(股)公司	1	其他應收	款	177,697	-	-
0	統一企業(股)公司	捷盟行銷(股)公司	1	銷	貨	3,033,110	月結30-40天	1%
0	統一企業(股)公司	捷盟行銷(股)公司	1	應收	帳款	317,231	-	-
0	統一企業(股)公司	統舜企業(股)公司	1	銷	貨	1,136,944	週結62天	-
0	統一企業(股)公司	統舜企業(股)公司	1	應收	帳款	193,897	-	-
0	統一企業(股)公司	統祥(股)公司	1	銷	貨	1,082,978	週結60天	-
0	統一企業(股)公司	統祥(股)公司	1	應收	帳款	198,094	-	-
0	統一企業(股)公司	統義食品(股)公司	1	銷	貨	968,804	月結50天	-
0	統一企業(股)公司	統義食品(股)公司	1	應收	帳款	131,998	-	-
0	統一企業(股)公司	統一遠邁自販(股)公司	1	銷	貨	743,409	月結20天	-
0	統一企業(股)公司	統享企業(股)公司	1	銷	貨	679,635	週結49天	-
0	統一企業(股)公司	富義企業(股)公司	1	銷	貨	556,561	週結27天	-
0	統一企業(股)公司	統鉅企業(股)公司	1	銷	貨	409,088	週結65天	-
0	統一企業(股)公司	望雷(股)公司	1	銷	貨	343,624	週結42天	-
0	統一企業(股)公司	悠嬉生活事業(股)公司	1	銷	貨	324,215	月結30天	-
0	統一企業(股)公司	宜發企業(股)公司	1	銷	貨	250,886	週結36天	-
0	統一企業(股)公司	晨發企業(股)公司	1	銷	貨	209,380	週結40天	-

交易往來情形

編號 (註2)	交易人名稱	交易往來對象	與交易人之關係 (註3)		項目	金額	交易條件	佔合併總營收或 總資產之比率 (註4)
			1	銷				
0	統一企業(股)公司	統結(股)公司	1	銷	貨 \$	149,189	週結59天	-
0	統一企業(股)公司	信統企業(股)公司	1	銷	貨	149,045	月結17天	-
0	統一企業(股)公司	統光(股)公司	1	銷	貨	115,435	月結46天	-
0	統一企業(股)公司	統博企業(股)公司	1	銷	貨	106,067	月結12天	-
0	統一企業(股)公司	統一超商代(股)公司	1	銷	貨	105,697	月結60天	-
0	統一企業(股)公司	愿泰企業(股)公司	1	銷	貨	104,383	月結52天	-
0	統一企業(股)公司	統有企業(股)公司	1	銷	貨	104,080	月結12天	-
0	統一企業(股)公司	統萬(股)公司	1	進	貨	935,266	1個月	-
0	統一企業(股)公司	統清(股)公司	1	進	貨	410,221	月結30天	-
0	統一企業(股)公司	Uni-President (Vietnam) Co., Ltd.	1	進	貨	404,015	月結30天	-
0	統一企業(股)公司	統奕包裝(股)公司	1	進	貨	176,974	月結15-60天	-
0	統一企業(股)公司	統一麥公園生活事業(股)公司	1	廣告	費	466,332	月結30天	-
0	統一企業(股)公司	統一數網(股)公司	1	廣告	費	250,677	月結30天	-
1	Cayman President Holdings Ltd.	Uni-President Southeast Asia Holdings Ltd.	3	其他應收款	款	167,288	-	-
2	南聯國際貿易(股)公司	聯相企業(股)公司	3	銷	貨	908,786	月結35天	-
3	凱友投資(股)公司	凱南投資(股)公司	3	其他應收款	款	117,200	-	-
4	統一麥公園生活事業(股)公司	統昂企業(股)公司	3	媒體收入	入	146,200	月結30天	-
5	統一數網(股)公司	統一超商(股)公司	3	服務收入	入	514,034	月結60天	-
5	統一數網(股)公司	統昂企業(股)公司	3	服務收入	入	100,163	月結30天	-
5	統一數網(股)公司	統上開發建設(股)公司	3	其他應收款	款	200,000	-	-
6	統一開發(股)公司	統一百華(股)公司	3	租賃收入	入	338,405	按月收現	-
7	統宇投資(股)公司	統一置業(股)公司	3	其他應收款	款	157,000	-	-
8	德記洋行(股)公司	統一超商(股)公司	3	銷	貨	401,064	月結20-70天	-
9	統一東京(股)公司	統一建達(股)公司	3	勞務收入	入	120,012	月結30天	-
10	統奕包裝(股)公司	統一超商(股)公司	3	銷	貨	412,791	月結15-60天	-
11	統一實業(股)公司	福建統一馬口鐵有限公司	3	銷	貨	4,061,148	貨物裝船後50天電匯	1%
11	統一實業(股)公司	福建統一馬口鐵有限公司	3	應收款	款	389,441	-	-
11	統一實業(股)公司	江蘇統一馬口鐵有限公司	3	銷	貨	406,970	貨物裝船後50天電匯	-

交易往來情形

編號 (註2)	交易人名稱	交易往來對象	與交易人之關係 (註3)		項目	金額	交易條件	佔合併總營收或 總資產之比率 (註4)
			3	3				
22	惠州統實企業有限公司	廣州統一企業有限公司	應收	帳款	\$ 105,350	-	-	
23	漳州統實包裝有限公司	廣州統一企業有限公司	銷貨		1,330,568	發票日後25天電匯	-	
23	漳州統實包裝有限公司	廣州統一企業有限公司	應收	帳款	119,787	-	-	
24	秦州統實企業有限公司	秦州統一企業有限公司	銷貨		1,747,547	發票日後25天電匯	-	
24	秦州統實企業有限公司	秦州統一企業有限公司	應收	帳款	190,927	-	-	
24	秦州統實企業有限公司	昆山統實企業有限公司	銷貨		139,138	發票日後15天電匯	-	
24	秦州統實企業有限公司	廣州統一企業有限公司	銷貨		126,516	預付50%，餘款發票日後45天電匯	-	
24	秦州統實企業有限公司	漳州統實包裝有限公司	其他應收	款	344,784	-	-	
24	秦州統實企業有限公司	惠州統實企業有限公司	其他應收	款	215,452	-	-	
24	秦州統實企業有限公司	無錫統和新創包裝科技有限公司	其他應收	款	129,305	-	-	
25	成都統實企業有限公司	成都統一企業食品有限公司	銷貨		551,960	發票日後25天電匯	-	
25	成都統實企業有限公司	廣州統一企業食品有限公司	銷貨		204,732	發票日後25天電匯	-	
26	昆山統實企業有限公司	統一商貿(昆山)有限公司	銷貨		2,139,058	發票日後25天電匯	-	
26	昆山統實企業有限公司	統一商貿(昆山)有限公司	應收	帳款	205,153	-	-	
26	昆山統實企業有限公司	無錫統和新創包裝科技有限公司	其他應收	款	176,756	-	-	
26	昆山統實企業有限公司	成都統實企業有限公司	其他應收	款	129,394	-	-	
27	北京統實飲品有限公司	北京統一飲品有限公司	銷貨		1,968,652	發票日後25天電匯	-	
27	北京統實飲品有限公司	北京統一飲品有限公司	應收	帳款	136,661	-	-	
28	神隆醫藥(常熟)有限公司	台灣神隆(股)公司	銷貨		335,838	月結90天內	-	
29	首卓企業管理顧問(股)公司	統一超商(股)公司	勞務	收入	197,577	月結45-60天	-	
30	大智通文化行銷(股)公司	博客來數位科技(股)公司	勞務	收入	285,125	月結30天	-	
31	愛金卡(股)公司	統一超商(股)公司	勞務	收入	138,831	月結60天	-	
32	二十一世紀生活事業(股)公司	統一超商(股)公司	銷貨		387,986	月結30-60天	-	
33	統一遠達(股)公司	統一超商(股)公司	銷貨		304,485	月結60天	-	
34	統一超食代(股)公司	統一超商(股)公司	銷貨		3,863,554	月結45天	1%	
34	統一超食代(股)公司	統一超商(股)公司	應收	帳款	669,136	-	-	
35	安源資訊(股)公司	統一超商(股)公司	勞務	收入	626,267	月結40天	-	
35	安源資訊(股)公司	統一超商(股)公司	應收	帳款	109,546	-	-	

交易往來情形

編號 (註2)	交易人名稱	交易往來對象	與交易人之關係 (註3)		項目	金額	交易條件	估合併總營收或 總資產之比率 (註4)
			3	3				
36	統一資訊(股)公司	統一超商(股)公司	勞務	收入	\$ 859,075	月結45天	-	
36	統一資訊(股)公司	統一超商(股)公司	應收	帳款	124,774	-	-	
37	統一藥品(股)公司	統一生活事業(股)公司	銷貨		622,641	月結70天	-	
37	統一藥品(股)公司	統一超商(股)公司	銷貨		204,886	月結60-70天	-	
38	捷盟行銷(股)公司	悠遊生活事業(股)公司	配送	收入	210,957	月結30天	-	
39	樂清服務(股)公司	統一超商(股)公司	勞務	收入	276,434	月結15-60天	-	
40	捷盛運輸(股)公司	統旭行銷(股)公司	配送	收入	1,084,094	月結20天	-	
40	捷盛運輸(股)公司	大智通文化行銷(股)公司	配送	收入	1,076,090	月結20天	-	
40	捷盛運輸(股)公司	大智通文化行銷(股)公司	應收	帳款	112,939	-	-	
40	捷盛運輸(股)公司	捷盟行銷(股)公司	配送	收入	788,848	月結20天	-	
41	仲鴻(股)公司	捷盟行銷(股)公司	配送	收入	313,865	月結15-20天	-	
42	捷順運輸(股)公司	捷盛運輸(股)公司	配送	收入	1,047,554	月結20天	-	
42	捷順運輸(股)公司	統一速達(股)公司	配送	收入	680,779	月結40天	-	
43	浙江統冠物流發展有限公司	上海統超物流有限公司	配送	收入	172,251	月結60天	-	
44	上海統超物流有限公司	統一超商(上海)便利有限公司	配送	收入	108,467	月結58天	-	
45	山東統超物流有限公司	山東統一銀盛商業有限公司	配送	收入	116,221	月結30天	-	
46	武漢統奕包裝有限公司	武漢統一企業食品有限公司	銷貨		209,221	月結30天	-	
47	廣州統奕包裝有限公司	廣州統一企業有限公司	銷貨		209,997	月結30天	-	
48	長沙統奕包裝有限公司	長沙統一企業有限公司	銷貨		198,749	月結30天	-	
49	Uni-President (Thailand) Ltd.	Uni-President Marketing Co., Ltd.	銷貨		749,815	月結60天	-	
49	Uni-President (Thailand) Ltd.	Uni-President Marketing Co., Ltd.	應收	帳款	134,947	-	-	
50	Uni-President (Vietnam) Co., Ltd.	Uni-President (Malaysia) SDN. BHD	銷貨		270,453	月結90天	-	
50	Uni-President (Vietnam) Co., Ltd.	Tribeco Binh Duong Co., Ltd.	銷貨		160,123	月結30天	-	
50	Uni-President (Vietnam) Co., Ltd.	Tribeco Binh Duong Co., Ltd.	其他	應收款	154,270	-	-	
51	統一企業(中國)投資有限公司	天津統一企業有限公司	其他	應收款	1,882,640	-	-	
51	統一企業(中國)投資有限公司	石家莊統一企業有限公司	其他	應收款	1,376,479	-	-	
51	統一企業(中國)投資有限公司	上海統一企業飲料食品有限公司	其他	應收款	1,297,559	-	-	
51	統一企業(中國)投資有限公司	山西統一企業有限公司	其他	應收款	1,118,757	-	-	

交易往來情形

編號 (註2)	交易人名稱	交易往來對象	與交易人之關係 (註3)		項目	金額	交易條件	佔合併總營收或 總資產之比率 (註4)
			3	3				
51	統一企業(中國)投資有限公司	陝西統一企業有限公司	其他	應收款	\$ 965,511	-	-	
51	統一企業(中國)投資有限公司	江蘇統一企業有限公司	其他	應收款	754,919	-	-	
51	統一企業(中國)投資有限公司	徐州統一企業有限公司	其他	應收款	647,297	-	-	
51	統一企業(中國)投資有限公司	長春統一企業有限公司	其他	應收款	634,430	-	-	
51	統一企業(中國)投資有限公司	白銀統一企業有限公司	其他	應收款	552,080	-	-	
51	統一企業(中國)投資有限公司	上海統一企業管理諮詢有限公司	其他	應收款	541,356	-	-	
51	統一企業(中國)投資有限公司	呼圖壁統一企業番茄製品科技有限公司	其他	應收款	532,059	-	-	
51	統一企業(中國)投資有限公司	貴陽統一企業有限公司	其他	應收款	173,143	-	-	
51	統一企業(中國)投資有限公司	內蒙古統一企業有限公司	其他	應收款	172,785	-	-	
51	統一企業(中國)投資有限公司	上海統一寶麗時代實業有限公司	其他	應收款	165,872	-	-	
51	統一企業(中國)投資有限公司	河南統一企業有限公司	其他	應收款	138,782	-	-	
51	統一企業(中國)投資有限公司	長白山統一企業(吉林)礦泉水有限公司	其他	應收款	132,171	-	-	
51	統一企業(中國)投資有限公司	武穴統一企業礦泉水有限公司	其他	應收款	108,269	-	-	
51	統一企業(中國)投資有限公司	哈爾濱統一企業有限公司	其他	應收款	100,939	-	-	
52	貴陽統一企業有限公司	昆明統一企業食品有限公司	銷	貨	660,856	月結30天	-	
52	貴陽統一企業有限公司	成都統一企業食品有限公司	銷	貨	103,059	月結30天	-	
53	昆明統一企業食品有限公司	統一企業(中國)投資有限公司	其他	應收款	406,456	-	-	
54	成都統一企業食品有限公司	統一企業(中國)投資有限公司	銷	貨	1,432,743	月結30天	-	
54	成都統一企業食品有限公司	新疆統一企業食品有限公司	銷	貨	347,694	月結30天	-	
54	成都統一企業食品有限公司	昆明統一企業食品有限公司	銷	貨	304,700	月結30天	-	
54	成都統一企業食品有限公司	統一企業(中國)投資有限公司	其他	應收款	1,147,582	-	-	
55	泰州統一企業有限公司	統一商貿(昆山)有限公司	銷	貨	1,447,236	月結30天	-	
55	泰州統一企業有限公司	統一商貿(昆山)有限公司	應收	帳款	260,988	-	-	
55	泰州統一企業有限公司	統一企業(中國)投資有限公司	銷	貨	262,422	月結30天	-	
55	泰州統一企業有限公司	濟南統一企業有限公司	其他	應收款	340,134	-	-	
56	昆山統一企業食品有限公司	統一商貿(昆山)有限公司	銷	貨	1,278,109	月結30天	-	
56	昆山統一企業食品有限公司	統一企業(中國)投資有限公司	銷	貨	226,455	月結30天	-	
57	福州統一企業有限公司	廣州統一企業有限公司	銷	貨	274,452	月結30天	-	

交易往來情形

編號 (註2)	交易人名稱	交易往來對象	與交易人之關係 (註3)		項目	金額	交易條件	佔合併總營收或 總資產之比率 (註4)
57	福州統一企業有限公司	統一企業(中國)投資有限公司	3	其他應收款	\$ 1,006,861	-	-	
58	合肥統一企業有限公司	統一商貿(昆山)有限公司	3	銷貨	775,865	月結30天	-	
59	哈爾濱統一企業有限公司	瀋陽統一企業有限公司	3	銷貨	159,772	月結30天	-	
60	杭州統一企業有限公司	統一商貿(昆山)有限公司	3	銷貨	3,213,622	月結30天	1%	
60	杭州統一企業有限公司	統一商貿(昆山)有限公司	3	應收帳款	565,829	-	-	
61	長白山統一企業(吉林)礦泉水有限公司	瀋陽統一企業有限公司	3	銷貨	494,629	月結30天	-	
62	廣州統一企業有限公司	福州統一企業有限公司	3	銷貨	1,273,766	月結30天	-	
62	廣州統一企業有限公司	統一商貿(昆山)有限公司	3	銷貨	170,204	月結30天	-	
62	廣州統一企業有限公司	統一企業(中國)投資有限公司	3	其他應收款	4,236,335	-	1%	
62	廣州統一企業有限公司	合肥統一企業有限公司	3	其他應收款	322,912	-	-	
63	海南統一企業有限公司	統一企業(中國)投資有限公司	3	其他應收款	140,833	-	-	
64	南昌統一企業有限公司	長沙統一企業有限公司	3	銷貨	524,932	月結30天	-	
64	南昌統一企業有限公司	武漢統一企業食品有限公司	3	銷貨	163,862	月結30天	-	
64	南昌統一企業有限公司	統一企業(中國)投資有限公司	3	其他應收款	1,403,754	-	-	
64	南昌統一企業有限公司	長白山統一企業(吉林)礦泉水有限公司	3	其他應收款	559,714	-	-	
65	南寧統一企業有限公司	廣州統一企業有限公司	3	銷貨	1,613,307	月結30天	-	
66	湛江統一企業有限公司	廣州統一企業有限公司	3	銷貨	771,807	月結30天	-	
66	湛江統一企業有限公司	統一企業(中國)投資有限公司	3	其他應收款	433,735	-	-	
67	長沙統一企業有限公司	南昌統一企業有限公司	3	銷貨	888,974	月結30天	-	
67	長沙統一企業有限公司	南昌統一企業有限公司	3	應收帳款	107,409	-	-	
67	長沙統一企業有限公司	武漢統一企業食品有限公司	3	銷貨	182,335	月結30天	-	
67	長沙統一企業有限公司	統一企業(中國)投資有限公司	3	其他應收款	822,908	-	-	
68	濟南統一企業有限公司	鄭州統一企業有限公司	3	銷貨	2,238,738	月結30天	-	
68	濟南統一企業有限公司	鄭州統一企業有限公司	3	應收帳款	259,800	-	-	
68	濟南統一企業有限公司	北京統一飲品有限公司	3	銷貨	375,429	月結30天	-	
68	濟南統一企業有限公司	統一商貿(昆山)有限公司	3	銷貨	243,552	月結30天	-	
69	武漢統一企業食品有限公司	統一商貿(湖北)有限公司	3	銷貨	906,945	月結30天	-	
69	武漢統一企業食品有限公司	長沙統一企業有限公司	3	銷貨	727,502	月結30天	-	

交易往來情形

編號 (註2)	交易人名稱	交易往來對象	與交易人之關係 (註3)		項目	金額	交易條件	佔合併總營收或 總資產之比率 (註4)
			3	\$				
69	武漢統一企業食品有限公司	南昌統一企業有限公司	3	銷	貨	360,268	月結30天	-
69	武漢統一企業食品有限公司	統一企業(中國)投資有限公司	3	其他應收款	款	1,739,414	-	-
69	武漢統一企業食品有限公司	統一商貿(湖北)有限公司	3	其他應收款	款	109,214	-	-
70	鄭州統一企業有限公司	統一企業(中國)投資有限公司	3	其他應收款	款	2,561,705	-	1%
71	重慶統一企業有限公司	成都統一企業食品有限公司	3	銷	貨	613,130	月結30天	-
71	重慶統一企業有限公司	昆明統一企業食品有限公司	3	銷	貨	133,662	月結30天	-
71	重慶統一企業有限公司	統一企業(中國)投資有限公司	3	其他應收款	款	155,252	-	-
72	江蘇統一企業有限公司	統一商貿(昆山)有限公司	3	銷	貨	432,321	月結30天	-
73	北京統一企業有限公司	統一企業(中國)投資有限公司	3	其他應收款	款	683,402	-	-
74	山西統一企業有限公司	北京統一飲品有限公司	3	銷	貨	314,729	月結30天	-
75	瀋陽統一企業有限公司	統一商貿(昆山)有限公司	3	銷	貨	421,610	月結30天	-
75	瀋陽統一企業有限公司	北京統一飲品有限公司	3	銷	貨	353,693	月結30天	-
75	瀋陽統一企業有限公司	哈爾濱統一企業有限公司	3	銷	貨	245,288	月結30天	-
76	長春統一企業有限公司	瀋陽統一企業有限公司	3	銷	貨	290,440	月結30天	-
77	阿克蘇統一企業有限公司	新疆統一企業食品有限公司	3	銷	貨	788,633	月結30天	-
77	阿克蘇統一企業有限公司	統一企業(中國)投資有限公司	3	其他應收款	款	193,852	-	-
78	新疆統一企業食品有限公司	統一企業(中國)投資有限公司	3	其他應收款	款	1,287,273	-	-
79	統一商貿(湖北)有限公司	統一企業(中國)投資有限公司	3	其他應收款	款	613,041	-	-
79	統一商貿(湖北)有限公司	武漢統一企業食品有限公司	3	其他應收款	款	215,275	-	-
80	陝西統一企業有限公司	新疆統一企業食品有限公司	3	銷	貨	1,438,310	月結30天	-
81	河南統一企業有限公司	鄭州統一企業有限公司	3	銷	貨	2,001,179	月結30天	-
81	河南統一企業有限公司	鄭州統一企業有限公司	3	應收帳款	款	212,759	-	-
82	統一商貿(昆山)有限公司	統一企業(中國)投資有限公司	3	銷	貨	1,312,593	月結30天	-
82	統一商貿(昆山)有限公司	統一企業(中國)投資有限公司	3	應收帳款	款	147,246	-	-
82	統一商貿(昆山)有限公司	合肥統一企業有限公司	3	銷	貨	330,647	月結30天	-
82	統一商貿(昆山)有限公司	昆山統一企業食品有限公司	3	銷	貨	100,104	月結30天	-
82	統一商貿(昆山)有限公司	廣州統一企業有限公司	3	其他應收款	款	103,194	-	-
83	煙台統利飲料工業有限公司	濟南統一企業有限公司	3	其他應收款	款	206,018	-	-

交易往來情形

編號 (註2)	交易人名稱	交易往來對象	與交易人之關係 (註3)		項目	金額	交易條件	佔合併總營收或 總資產之比率 (註4)
			其他	應收款 \$				
84	湖南統一企業有限公司	統一企業(中國)投資有限公司	3	其他	應收款 \$	137,224	-	
85	上海統一企業飲料食品有限公司	統一商貿(昆山)有限公司	3	銷	貨	2,284,173	1%	
85	上海統一企業飲料食品有限公司	統一商貿(昆山)有限公司	3	應收	帳款	986,087	-	
86	上海易統食品貿易有限公司	統一商貿(昆山)有限公司	3	銷	貨	959,392	-	
86	上海易統食品貿易有限公司	廣州統一企業有限公司	3	銷	貨	283,015	-	
86	上海易統食品貿易有限公司	昆山統實企業有限公司	3	銷	貨	218,909	-	
86	上海易統食品貿易有限公司	武漢統一企業食品有限公司	3	銷	貨	214,388	-	
86	上海易統食品貿易有限公司	北京統實飲品有限公司	3	銷	貨	190,536	-	
86	上海易統食品貿易有限公司	四川統實企業有限公司	3	銷	貨	166,270	-	
86	上海易統食品貿易有限公司	秦州統實企業有限公司	3	銷	貨	144,394	-	
86	上海易統食品貿易有限公司	南昌統一企業有限公司	3	銷	貨	109,498	-	
86	上海易統食品貿易有限公司	湛江統實企業有限公司	3	銷	貨	104,012	-	
87	上海統一企業管理諮詢有限公司	統一商貿(昆山)有限公司	3	其他	應收款	242,649	-	
88	統一企業香港控股有限公司	統一企業(中國)投資有限公司	3	其他	應收款	109,409	-	

(註1) 母公司與子公司及各子公司間之業務關係及重要交易往來情形，因只是與其相對交易方向不同，故不另行揭露；另重要交易揭露標準為新台幣1億元以上。

(註2) 母公司及子公司相互間之業務往來資訊應分別於編號註明，編號之填寫方法如下：

1. 母公司填0。
 2. 子公司依公司別由阿拉伯數字1開始編號。
- (註3) 與交易人之關係有以下三種，標示種類即可：
1. 母公司對子公司。
 2. 子公司對母公司。
 3. 子公司對子公司。

(註4) 交易往來金額佔合併總營收或總資產比率之計算，若屬資產負債項目者，以期末餘額佔合併總資產之方式計算；若屬損益項目者，以期末累積金額佔合併總營收之方式計算。

統一企業股份有限公司及其子公司
被投資公司名稱、所在地區等相關資訊(不包含大陸被投資公司)

民國108年1月1日至12月31日

附表九	投資公司名稱	被投資公司名稱	所在地區	主要營業項目	原始投資金額		期末持有		被投資公司		本期認列之	
					本期末	去年年底	股數	比率	帳面金額	本期(損)益	投資(損)益	備註
統一企業(股)公司	Cayman President Holdings Ltd.	開曼群島		專業投資	\$ 12,542,813	\$ 12,542,813	406,136,000	100.00	\$ 57,905,657	\$ 5,850,448	\$ 5,973,396	子公司
統一企業(股)公司	凱友投資(股)公司	台灣		專業投資	1,517,054	1,517,054	1,163,774,537	100.00	12,928,889	531,401	531,283	子公司
統一企業(股)公司	President International Trade And Investment Corp.	英屬維京群島		專業投資	582,546	582,546	10,700	100.00	1,441,042	(2,637)	(2,637)	子公司
統一企業(股)公司	南聯國際貿易(股)公司	台灣		經營貿易及相關之內 外買賣業務等	525,889	525,889	99,999,184	100.00	1,674,445	471,634	469,814	子公司
統一企業(股)公司	President Global Corp.	美國		進口速食麵、果汁罐 頭	147,250	147,250	500,000	100.00	1,198,681	251,859	251,859	子公司
統一企業(股)公司	凱南投資(股)公司	台灣		專業投資	2,135,000	2,135,000	213,500,000	100.00	1,126,661	70,135	70,135	子公司
統一企業(股)公司	統一數網(股)公司	台灣		資訊業	65,000	65,000	6,500,000	100.00	623,432	542,369	542,369	子公司
統一企業(股)公司	統上開發建設(股)公司	台灣		建築業	1,030,000	1,030,000	34,020,000	100.00	310,958	53,786	53,786	子公司
統一企業(股)公司	統合開發(股)公司	台灣		休閒娛樂產業之經營 管理	3,574,000	3,574,000	127,827,000	79.89	677,792	(71,751)	(57,323)	子公司
統一企業(股)公司	統一國際開發(股)公司	台灣		專業投資	10,431,029	10,431,029	917,734,230	69.37	9,869,971	671,195	465,592	子公司
統一企業(股)公司	德記洋行(股)公司	台灣		產品行銷代理及物流 等業務	713,020	713,020	60,735,047	64.27	634,849	55,241	34,328	子公司
統一企業(股)公司	統樂開發事業(股)公司	台灣		高爾夫球練習場等休 閒娛樂事業	2,238,947	2,238,947	98,884,799	61.80	700,571	(3,877)	(2,396)	子公司
統一企業(股)公司	統一東京(股)公司	台灣		汽車租賃	389,977	389,977	29,986,824	51.00	444,107	49,907	25,452	子公司
統一企業(股)公司	統奕包裝(股)公司	台灣		包裝材料及容器之加 工、製造及買賣	198,726	198,726	31,767,030	50.58	615,952	308,236	155,637	子公司
統一企業(股)公司	統一實業(股)公司	台灣		經營原料鋼板等之加 工製造暨製罐	9,061,326	9,061,326	719,357,425	45.55	8,055,022	536,384	239,348	子公司
統一企業(股)公司	統一超商(股)公司	台灣		連鎖便利商店之投資 與經營	5,493,775	5,493,775	471,996,430	45.40	15,111,942	10,542,860	4,786,182	子公司
統一企業(股)公司	統正開發(股)公司	台灣		購物中心、百貨公司 、國際貿易業	6,406,650	6,406,650	405,000,000	40.50	3,979,386	290,953	117,836	子公司
統一企業(股)公司	悠旅生活事業(股)公司	台灣		咖啡連鎖	2,190,804	2,190,804	14,255,116	40.00	3,438,124	640,378	192,738	子公司
統一企業(股)公司	大統益(股)公司	台灣		黃豆原油之製造	1,123,176	1,123,176	61,594,201	38.50	2,054,936	974,571	375,233	—

單位：新台幣仟元

投資公司名稱	被投資公司名稱	所在地區	主要營業項目	原始投資金額		期末持有			被投資公司		本期認列之	
				本期末	去年年底	股數	比率	帳面金額	本期(損)益	投資(損)益	備註	
統一企業(股)公司	台灣神隆(股)公司	台灣	原料糖之研發、生產及銷售	\$ 3,881,044	\$ 3,881,044	299,968,639	37.94	\$ 5,658,008	\$ 216,656	\$ 82,189	子公司	
統一企業(股)公司	維力食品工業(股)公司	台灣	速食麵、速食米粉、醬罐等之製造買賣及代理清香油銷售和飲料等之買賣	1,047,533	1,047,533	6,660,000	33.30	1,423,524	872,639	290,179	-	
統一企業(股)公司	光泉牧場(股)公司	台灣	乳品、飲料等	961,560	961,560	31,252,839	31.25	2,279,399	1,341,957	418,333	-	
統一企業(股)公司	統一開發(股)公司	台灣	轉運站及附屬設施之營運	1,080,000	1,080,000	108,000,000	30.00	1,146,288	156,197	46,859	子公司	
統一企業(股)公司	統一綜合證券(股)公司	台灣	綜合證券業務	2,141,370	2,141,370	393,586,559	28.68	7,667,887	2,368,536	676,143	-	
統一企業(股)公司	家福(股)公司	台灣	量販商場、超市經營	198,677	198,677	152,620,560	20.50	2,949,719	1,812,443	371,555	-	
統一企業(股)公司	統一遠達(股)公司	台灣	宅配貨運業	200,000	200,000	29,570,400	20.00	461,174	599,834	119,879	-	
統一企業(股)公司	萬通證券金融(股)公司	台灣	票券金融業	690,997	690,997	78,209,035	14.46	1,409,072	589,212	85,210	-	
統一企業(股)公司	太子建設開發(股)公司	台灣	委託興建國民住宅、商業大樓出租出售業務	1,047,234	1,047,234	162,743,264	10.03	2,391,699	952,768	95,518	-	
統一企業(股)公司	統一遠達(股)公司等	台灣等	百貨公司業等	2,070,548	2,070,548	123,261,236	-	1,774,353	1,397,873	427,895	-	
Cayman President Holdings Ltd.	Uni-President Southeast Asia Holdings Ltd.	開曼群島	專業投資	2,248,500	2,248,500	75,000,000	100.00	4,841,424	1,102,216	-	子公司(註1)	
Cayman President Holdings Ltd.	Uni-President Foodstuff (BVI) Holdings Ltd.	英屬維京群島	專業投資	614,590	614,590	3	100.00	1,766,009	163,614	-	子公司(註1)	
Cayman President Holdings Ltd.	統一企業中國控股有限公司	開曼群島	專業投資	18,694,765	18,694,765	3,044,508,000	70.49	40,826,153	6,113,568	-	子公司(註1)	
Cayman President Holdings Ltd.	Queen's Holdings (BVI) Ltd.	英屬維京群島	專業投資	361,764	361,764	4,540	45.45	575,164	74,260	-	子公司(註1)	
Cayman President Holdings Ltd.	Uni-President Assets Holdings Ltd. 等	英屬維京群島等	能源投資等	454,413	169,603	2,475,455	-	326,186	2,254	-	子公司(註1)	
凱友投資(股)公司	Kai Yu (BVI) Investment Co., Ltd.	英屬維京群島	專業投資	340,171	340,171	1	100.00	13,292,240	272,854	-	子公司(註1)	
凱友投資(股)公司	統一國際開發(股)公司	台灣	專業投資	471,870	471,870	44,100,000	3.33	471,748	671,195	-	子公司(註1)	

投資公司名稱	被投資公司名稱	所在地區	主要營業項目	原始投資金額			期末持有			被投資公司		本期認列之	
				本期末	去年年底	股數	比率	帳面金額	本期(損)益	投資(損)益	備註		
凱友投資(股)公司	統一超商(股)公司	台灣	連鎖便利商店之投資與經營	\$ 271,796	\$ 271,796	4,203,200	0.40	\$ 348,430	\$10,542,860	\$ -	-	子公司(註1)	
凱友投資(股)公司	大統益(股)公司	台灣	黃豆原油之製造	175,362	175,362	12,225,730	7.64	322,376	974,571	-	-	子公司(註1)	
凱友投資(股)公司	統一實業(股)公司等	台灣等	經營原料鋼板等之加工製造暨製罐等	331,639	331,639	48,102,897	-	738,189	2,567,851	-	-	子公司(註1)	
凱南投資(股)公司	統一綜合證券(股)公司	台灣	綜合證券業務	601,180	601,180	39,831,460	2.90	774,916	2,368,535	-	-	子公司(註1)	
凱南投資(股)公司	台灣神隆(股)公司等	台灣等	原料藥之研發、生產及銷售等	519,243	274,243	43,450,061	-	468,605	207,230	-	-	子公司(註1)	
南聯國際貿易(股)公司	統合開發(股)公司等	台灣等	休閒娛樂產業之經營管理	1,410,626	1,455,786	108,431,378	-	1,636,682	1,460,882	-	-	子公司(註1)	
統一國際開發(股)公司	President (BVI) International Investment Holdings Ltd.	英屬維京群島	專業投資	2,496,061	2,496,061	173,975,937	100.00	6,986,287	777,910	-	-	子公司(註1)	
統一國際開發(股)公司	統一置業(股)公司	台灣	不動產買賣、租賃	630,000	630,000	63,000,000	100.00	634,861	1,127	-	-	子公司(註1)	
統一國際開發(股)公司	統宇投資(股)公司	台灣	專業投資	750,000	750,000	45,460,000	100.00	524,659	25,229	-	-	子公司(註1)	
統一國際開發(股)公司	統正開發(股)公司	台灣	購物中心、百貨公司、國際貿易業	6,706,650	6,706,650	405,000,000	40.50	3,979,391	290,953	-	-	子公司(註1)	
統一國際開發(股)公司	統樂開發事業(股)公司	台灣	高爾夫球練習場等休閒娛樂事業	2,012,589	2,012,589	61,115,200	38.20	432,984	3,877	-	-	子公司(註1)	
統一國際開發(股)公司	統一開發(股)公司	台灣	轉運站及附屬設施之營運	720,000	720,000	72,000,000	20.00	764,192	156,197	-	-	子公司(註1)	
統一國際開發(股)公司	台灣神隆(股)公司	台灣	原料藥之研發、生產及銷售	246,334	246,334	28,673,421	3.63	445,117	216,656	-	-	子公司(註1)	
統一國際開發(股)公司	太子建設開發(股)公司等	台灣等	委託興建國民住宅、商業大樓出租出售業務等	818,269	1,104,326	31,768,966	-	513,576	1,080,558	-	-	子公司(註1)	
統一實業(股)公司	開曼統一實業控股有限公司	開曼群島	一般投資	13,399,488	13,399,488	43,470,820	100.00	16,013,466	524,197	-	-	子公司(註1)	
統一實業(股)公司	越南統盟製罐有限公司	越南	空罐製造及銷售	43,740	43,740	-	51.00	56,941	9,867	-	-	子公司(註1)	
統一超商(股)公司	英屬維京群島商維京控股有限公司	英屬維京群島	專業投資	6,712,138	6,712,138	171,589,586	100.00	26,348,522	1,105,919	-	-	子公司(註1)	

投資公司名稱	被投資公司名稱	所在地區	主要營業項目	原始投資金額		期末持有		被投資公司		本期認列之 投資(損)益	備註
				本期末	去年底	股數	比率	帳面金額	本期(損)益		
統一超商(股)公司	統一生活事業(股)公司	台灣	雜貨日用百貨零售	\$ 288,559	\$ 288,559	78,520,000	100.00	\$ 1,432,449	\$ 320,671	\$ -	子公司 (註1)
統一超商(股)公司	大智通文化行銷(股)公司	台灣	出版品及電子商務物 流及倉儲	50,000	50,000	10,847,421	100.00	454,125	272,543	-	子公司 (註1)
統一超商(股)公司	愛金卡(股)公司	台灣	電子票證業	700,000	500,000	70,000,000	100.00	567,243	12,876	-	子公司 (註1)
統一超商(股)公司	統一超食代(股)公司	台灣	鮮食製造業	520,141	520,141	48,519,890	90.00	484,058	18,574	-	子公司 (註1)
統一超商(股)公司	安源資訊(股)公司	台灣	資訊軟體服務業	332,482	332,482	24,382,921	86.76	390,054	80,156	-	子公司 (註1)
統一超商(股)公司	統一資訊(股)公司	台灣	企業資訊管理顧問服 務	320,741	320,741	25,714,475	86.00	493,788	75,175	-	子公司 (註1)
統一超商(股)公司	統一精工(股)公司	台灣	加油站、電梯安裝及 維修保養工程業	904,475	904,475	55,858,815	80.87	702,347	106,216	-	子公司 (註1)
統一超商(股)公司	統一藥品(股)公司	台灣	各種保健品、藥妝日 用品之買賣	330,216	330,216	22,121,962	73.74	743,725	189,810	-	子公司 (註1)
統一超商(股)公司	統一遠達(股)公司	台灣	宅配貨運業	711,576	711,576	103,496,399	70.00	1,634,536	599,834	-	子公司 (註1)
統一超商(股)公司	統一百華(股)公司	台灣	百貨公司業	840,000	840,000	27,999,999	70.00	543,179	265,132	-	子公司 (註1)
統一超商(股)公司	悠旅生活事業(股)公司	台灣	咖啡連鎖	3,286,206	3,286,206	21,382,674	60.00	5,164,559	640,378	-	子公司 (註1)
統一超商(股)公司	統昶行銷(股)公司	台灣	低溫物流及倉儲	237,437	237,437	23,605,042	60.00	679,859	353,843	-	子公司 (註1)
統一超商(股)公司	博客來數位科技(股)公 司	台灣	無店面零售業	100,400	100,400	9,999,999	50.03	398,293	379,594	-	子公司 (註1)
統一超商(股)公司	統一開發(股)公司	台灣	轉運站及附屬設施之 營運	720,000	720,000	72,000,000	20.00	764,191	156,197	-	子公司 (註1)
統一超商(股)公司	家福(股)公司	台灣	量販商場、超市經營	7,112,028	7,112,028	145,172,360	19.50	5,723,198	1,812,443	-	子公司 (註1)
統一超商(股)公司	統正開發(股)公司	台灣	購物中心、百貨公司 、國際貿易業	3,191,700	3,191,700	190,000,000	19.00	2,039,406	290,953	-	子公司 (註1)
統一超商(股)公司	統一國際開發(股)公司	台灣	專業投資	500,000	500,000	44,100,000	3.33	459,696	671,195	-	子公司 (註1)
統一超商(股)公司	樂清服務(股)公司等	台灣等	清潔用品租賃買賣等	3,405,470	3,553,370	99,205,540	-	1,094,313	579,999	-	子公司 (註1)
統一超商(股)公司	統一時代(股)公司	台灣	特定專業區開發	1,205,649	1,205,649	72,000,000	100.00	1,699,368	202	-	子公司 (註1)
台灣神隆(股)公司	SPT International, Ltd.	英屬維京 群島	一般投資業務	3,553,369	2,414,129	118,524,644	100.00	1,763,097	(118,523)	-	子公司 (註1)

投資公司名稱	被投資公司名稱	所在地區	主要營業項目	原始投資金額		期末持有			被投資公司		本期認列之	
				本期末	去年年底	股數	比率	帳面金額	本期(損)益	投資(損)益	備註	
台灣神隆(股)公司	ScinoPharm Singapore Pte. Ltd.	新加坡	一般投資業務	\$ -	\$ -	2	100.00	\$ 112	16	\$ -	-	子公司(註1)
Kai Yu (BVI) Investment Co., Ltd	Woongjin Foods Co., Ltd.	韓國	食品製造	6,948,632	-	49,102,523	74.74	6,558,130	379,179	-	-	子公司(註1)
Kai Yu (BVI) Investment Co., Ltd.	統一企業中國控股有限公司等	開曼群島等	專業投資等	249,308	101,316	8,452,000	-	245,467	6,112,577	-	-	子公司(註1)
Uni-President Southeast Asia Holdings Ltd.	Uni-President (Vietnam) Co., Ltd.	越南	食品、飼料、麵粉	2,958,956	2,958,956	-	100.00	4,428,507	1,047,505	-	-	子公司(註1)
Uni-President Southeast Asia Holdings Ltd.	Uni-President (Thailand) Ltd.	泰國	食品生產、買賣	850,281	850,281	183,000,000	100.00	702,126	45,363	-	-	子公司(註1)
Uni-President Southeast Asia Holdings Ltd.	Uni-President (Philippines) Corp.	菲律賓	食品生產、買賣	1,274,655	914,895	60,000,000	100.00	917,989	40,345	-	-	子公司(註1)
Uni-President Southeast Asia Holdings Ltd.	PT. Uni-President Indonesia等	印尼等	經銷進出口業務等	9,508	9,508	40,200	-	5,170	(6,606)	-	-	(註1)
統一企業中國控股有限公司	Uni-President Asia Holdings Ltd.	開曼群島	專業投資	34,341,333	33,945,092	92,318,000,000	100.00	57,912,202	6,242,411	-	-	子公司(註1)
Uni-President Asia Holdings Ltd.	統一企業香港控股有限公司	香港	專業投資	39,778,360	39,382,119	5,065,435,600	100.00	58,621,370	6,240,221	-	-	子公司(註1)
Uni-President Asia Holdings Ltd.	皇老資本有限公司等	香港等	專業投資等	166,864	166,864	140,000	-	230,108	2,610	-	-	子公司(註1)
President (B. V. I.) International Investment Holdings Ltd.	統一企業中國控股有限公司等	香港等	各類專業投資等	291,922	291,922	18,414,011	-	173,891	6,111,538	-	-	(註1)
開曼統一實業控股有限公司	開曼統實控股(股)公司	開曼群島	一般投資	6,895,400	6,895,400	230,000,000	100.00	9,260,796	755,993	-	-	子公司(註1)
開曼統一實業控股有限公司	開曼福建統一控股有限公司	開曼群島	一般投資	1,920,581	1,920,581	8,727	100.00	2,867,105	(251,405)	-	-	子公司(註1)
開曼統一實業控股有限公司	開曼江蘇統一控股有限公司	開曼群島	一般投資	1,076,366	1,076,366	5,000	100.00	2,137,174	(162,863)	-	-	子公司(註1)
開曼統實控股(股)公司	開曼統實(中國)控股(股)公司	開曼群島	一般投資	6,895,400	6,895,400	230,000,000	100.00	9,260,796	755,993	-	-	子公司(註1)
英屬維京群島商統一超商京控股有限公司	統一超商香港控股有限公司	香港	專業投資	4,669,592	4,669,592	134,603,354	100.00	4,156,038	78,069	-	-	子公司(註1)

投資公司名稱	被投資公司名稱	所在地區	主要營業項目	原始投資金額		期末持有		被投資公司		本期認列之 投資(損)益	備註
				本期末	去年年底	股數	比率	帳面金額	本期(損)益		
英屬維京群島商統一超 商維京控股有限公司	統一超商納閩島控股有 限公司	馬來西亞	專業投資	\$ 874,317	\$ 874,317	29,163,337	100.00	\$ 2,529,852	\$ 424,830	\$ -	子公司 (註1)
統一超商納閩島控股有 限公司	Philippine Seven Corp.	菲律賓	便利商店業	873,477	873,477	394,970,516	52.22	2,528,945	862,749	-	子公司 (註1)
Woongjin Foods Co., Ltd. 等	DAE YOUNG FOODS Co., LTD. 等	韓國等	飲料及食品生產等	3,878,202	3,672,288	70,049,663	-	2,650,176	1,242,991	-	(註1) (註5)

(註1)依規定得免揭露本公司認列之投資(損)益金額。

(註2)其中50,000仟股計\$530,689已提供作為銀行借款之擔保品。

(註3)其中20,000仟股計\$310,474已提供作為銀行借款之擔保品。

(註4)其中太子建設開發(股)公司14,000仟股計\$207,756已提供作為銀行借款之擔保品。

(註5)其中台灣神陸(股)公司1,350仟股計\$14,519已提供作為銀行借款之擔保品。

(註6)本表金額涉及外幣者，期末餘額及帳面金額係以財務報告日之匯率(美元：新台幣 1：29.98；人民幣：新台幣 1：4.305；港幣：新台幣 1：3.848；韓國：新台幣 1：0.025938)換算為新台幣；本期損益則按民國108年1至12月之平均匯率(美元：新台幣 1：30.911；人民幣：新台幣 1：4.475；港幣：新台幣 1：4.026514)換算為新台幣。

統一企業股份有限公司及子公司
大陸投資資訊—基本資料及投資限額
民國108年1月1日至12月31日

附表十

單位：新台幣千元

大陸被投資公司名稱	主要營業項目	實收資本額	投資方式	本期初自 台灣匯出累 積投資金額	本期匯出或 收回投資金額	本期期末自 台灣匯出累 積投資金額	被投資公司 本期損益	本公司直接 或間接投資 之持股比例	本期認列 投資損益	期末投資 帳面金額	截至本期末已 匯回投資收益	備註
		\$	(註1)	\$	匯出	\$	\$	70.72	\$	\$	\$	(註20)
統一企業(中國)投資有限公司	專業投資	\$ 33,091,025	(註1)	-	-	-	\$ 6,491,423	70.72	\$ 4,586,190	\$ 40,274,165	-	(註20)
昆山統一企業食品有限公司	方便麵、飲料及其 他食品	2,878,080	(註2)	1,531,843	-	1,531,843	556,569	70.72	393,216	3,695,951	-	(註20)
廣州統一企業有限公司	方便麵、飲料及其 他食品	2,248,500	(註2)	1,146,963	-	1,146,963	2,255,705	70.72	1,593,656	3,730,616	-	(註20)
武漢統一企業食品有限公司	方便麵、飲料及其 他食品	1,786,808	(註2)	864,189	-	864,189	1,045,463	70.72	738,619	2,699,847	-	(註20)
上海統一寶麗時代實業有限公司	租賃	258,330	(註2)	-	-	-	102,735	70.72	72,582	1,790,528	-	(註20)
成都統一企業食品有限公司	方便麵、飲料及其 他食品	1,948,700	(註2)	1,221,491	-	1,221,491	706,271	70.72	498,981	2,493,787	-	(註20)
合肥統一企業有限公司	方便麵、飲料及其 他食品	1,798,800	(註2)	1,189,652	-	1,189,652	368,379	70.72	260,260	1,583,743	-	(註20)
鄭州統一企業有限公司	方便麵、飲料及其 他食品	1,109,260	(註2)	550,808	-	550,808	847,836	70.72	598,996	1,849,366	-	(註20)
南昌統一企業有限公司	方便麵、飲料及其 他食品	1,319,120	(註2)	693,341	-	693,341	383,672	70.72	271,064	1,312,629	-	(註20)
上海統一企業有限公司	方便麵、飲料及其 他食品	1,199,200	(註2)	259,935	-	259,935	22,759	70.72	16,079	988,374	-	(註20)
河南統一企業有限公司	方便麵、飲料及其 他食品	1,292,138	(註2)	421,086	-	421,086	112,639	70.72	79,580	1,333,684	-	(註20)
新疆統一企業食品有限公司	蕃茄製品、方便麵 、飲料及其他食 品	1,124,250	(註2)	635,121	-	635,121	279,504	70.72	197,470	1,039,627	-	(註20)
陝西統一企業有限公司	方便麵、飲料及其 他食品	1,499,000	(註2)	775,623	-	775,623	35,265	70.72	24,915	662,592	-	(註20)
杭州統一企業有限公司	方便麵、飲料及其 他食品	2,548,390	(註2)	376,571	-	376,571	222,844	70.72	157,439	1,828,577	-	(註20)
昆明統一企業食品有限公司	方便麵、飲料及其 他食品	899,400	(註2)	440,646	-	440,646	164,185	70.72	115,997	774,354	-	(註20)
長沙統一企業有限公司	方便麵、飲料及其 他食品	899,400	(註2)	368,365	-	368,365	506,206	70.72	357,635	1,069,327	-	(註20)
濟南統一企業有限公司	方便麵、飲料及其 他食品	899,400	(註2)	352,740	-	352,740	162,957	70.72	115,129	881,004	-	(註20)

大陸被投資公司名稱	主要營業項目	實收資本額	投資方式	本期初自		本期匯出或		本期末自		本公司直接或		截至本期末已
				台灣匯出累 積投資金額	收回投資金額	匯出	收回	台灣匯出累 積投資金額	被投資公司 本期損益	或間接投資 之持股比例	本期認列 投資損益	
重慶統一企業有限公司	方便麵、飲料及其 他食品	\$ 1,007,328	(註2)	\$ 185,071	\$ -	\$ -	\$ -	\$ 185,071	\$ 60,288	70.72	\$ 42,593	\$ -
上海統一企業管理諮 詢有限公司	諮詢服務	86,110	(註2)	-	-	-	-	-	74,706	70.72	52,780	-
秦州統一企業有限公 司	方便麵、飲料及其 他食品	899,400	(註2)	165,242	-	-	-	165,242	95,835	70.72	67,707	-
南寧統一企業有限公 司	方便麵、飲料及其 他食品	899,400	(註2)	368,365	-	-	-	368,365	198,495	70.72	140,237	-
江蘇統一企業有限公 司	方便麵、飲料及其 他食品	899,400	(註2)	443,791	-	-	-	443,791	(11,220)	70.72	(7,927)	-
福州統一企業有限公 司	方便麵、飲料及其 他食品	599,600	(註2)	220,323	-	-	-	220,323	346,273	70.72	244,642	-
徐州統一企業有限公 司	方便麵、飲料及其 他食品	989,340	(註2)	526,077	-	-	-	526,077	(149,504)	70.72	(105,624)	-
上海統一企業飲料食 品有限公司	方便麵、飲料及其 他食品	2,398,400	(註2)	739,652	-	-	-	739,652	21,334	70.72	15,072	-
山西統一企業有限公 司	方便麵、飲料及其 他食品	899,400	(註2)	348,693	-	-	-	348,693	(53,574)	70.72	(37,850)	-
港江統一企業有限公 司	方便麵、飲料及其 他食品	749,500	(註2)	340,825	-	-	-	340,825	56,881	70.72	40,186	-
內蒙古統一企業有限 公司	方便麵、飲料及其 他食品	899,400	(註2)	443,791	-	-	-	443,791	(60,280)	70.72	(42,588)	-
石家莊統一企業有限 公司	方便麵、飲料及其 他食品	1,049,300	(註2)	349,031	-	-	-	349,031	(212,252)	70.72	(149,956)	-
北京統一飲品有限公 司	方便麵、飲料及其 他食品	1,585,942	(註2)	374,549	-	-	-	374,549	(171,644)	70.72	(121,267)	-
阿克蘇統一企業有限 公司	方便麵、飲料及其 他食品	599,600	(註2)	235,160	-	-	-	235,160	144,547	70.72	102,122	-
貴陽統一企業有限公 司	方便麵、飲料及其 他食品	899,400	(註2)	446,489	-	-	-	446,489	127,045	70.72	89,757	-
長白山統一企業(吉 林)礦泉水有限公司	礦泉水	774,989	(註2)	-	-	-	-	-	22,679	70.72	16,023	-
統一高質(湖北)有限 公司	批發及零售	413,327	(註2)	-	-	-	-	-	195,860	70.72	138,375	-
煙台統利飲料工業有 限公司	飲料	430,549	(註2)	-	-	-	-	-	(34,835)	70.72	(24,611)	-
海南統一企業有限公 司	方便麵、飲料及其 他食品	659,560	(註2)	246,176	-	-	-	246,176	95,985	70.72	67,814	-
寧夏統一企業有限公 司	方便麵、飲料及其 他食品	479,680	(註2)	147,930	-	-	-	147,930	22,424	70.72	15,843	-

大陸被投資公司名稱	主要營業項目	實收資本額	投資方式	本月初自		本期匯出或		本期末自		本公司直接或		截至本期末已
				台灣匯出累 積投資金額	匯出	收回投資金額	匯出	台灣匯出累 積投資金額	被投資公司 本期損益	或間接投資 之持股比例	本期認列 投資損益	
白銀統一企業有限公司	方便麵、飲料及其 他食品	\$ 599,600	(註2)	\$ 235,160	\$ -	\$ -	\$ 235,160	\$ 87,816	70.72	\$ 62,042	\$ 10,994	\$ -
瀋陽統一企業有限公司	方便麵、飲料及其 他食品	1,196,202	(註2)	522,632	-	-	522,632	(11,874)	70.72	(8,389)	244,604	-
呼蘭統一企業有限公司	蕃茄製品	899,400	(註2)	443,791	-	-	443,791	(37,176)	70.72	(26,265)	292,555	-
天津統一企業有限公司	方便麵、飲料及其 他食品	359,760	(註2)	-	-	-	-	(67,206)	70.72	(47,481)	270,712	-
統一企業(昆山)置業 開發有限公司	租賃	258,330	(註2)	-	-	-	-	21,836	70.72	15,427	182,896	-
湖南統一企業有限公司	方便麵、飲料	179,880	(註2)	-	-	-	-	4,088	70.72	2,888	111,051	-
長春統一企業有限公司	方便麵、飲料及其 他食品	599,600	(註2)	110,162	-	-	110,162	(34,822)	70.72	(24,602)	50,834	-
皇茗企業管理諮詢(上海)有限公司	諮詢服務	4,497	(註3)	3,305	-	-	3,305	201	70.72	142	80,037	-
巴馬統一礦泉水有限公司	礦泉水	124,417	(註2)	-	-	-	-	(19,777)	70.72	(13,972)	27,033	-
武穴統一企業礦泉水有限公司	礦泉水	143,904	(註2)	26,439	-	-	26,439	(19,915)	70.72	(14,070)	20,631	-
上海統星食品貿易有限公司	批發及零售	28,481	(註1)	20,931	-	-	20,931	8,133	70.72	5,746	70,505	-
統一企業(昆山)食品 科技有限公司	食物包裝產品之設 計與研發	35,976	(註2)	2,070	-	-	2,070	17,931	70.72	12,668	34,417	-
婺源統一企業礦泉水有限公司	礦泉水	-	(註2)	26,439	-	-	26,439	(505)	70.72	(357)	-	-
統一(上海)商貿有限公司	批發及零售	257,828	(註2)	176,258	-	-	176,258	(1,963)	70.72	(1,387)	9,865	-
成都統一巧麵館餐飲 文化有限公司	餐飲文化推廣、餐 飲服務	4,305	(註2)	-	-	-	-	(9)	70.72	(7)	2,901	-
哈爾濱統一企業有限公司	方便麵、飲料及其 他食品	875,416	(註2)	349,484	-	-	349,484	(24,383)	70.72	(17,227)	116,428	-
統一商貿(昆山)有限公司	批發及零售	299,800	(註2)	213,128	-	-	213,128	(76,689)	70.72	(54,181)	126,326	-
桂林崇泉飲料工業有限公司	方便麵、飲料及其 他食品	571,419	(註2)	-	-	-	-	116,321	29.70	-	162,918	-
宜昌崇泉飲料工業有限公司	方便麵、飲料及其 他食品	569,620	(註2)	73,965	-	-	73,965	51,909	24.75	-	124,578	-
中山統一企業有限公司	水產、畜產、寵物 飼料	581,612	(註5)	656,382	-	-	656,382	190,352	100.00	190,352	1,079,991	-

大陸被投資公司名稱	主要營業項目	實收資本額	投資方式	本期末自		本期末自		本公司直接		截至本期末已
				本期匯出或	本期匯出或	或間接投資	本期認列	期末投資	匯回投資收益	
				收回投資金額	台灣匯出累	被投資公司	之持股比例	投資損益	帳面金額	
				匯出	積投資金額	本期損益		投資損益		
				\$	\$	(\$)		(\$)	\$	\$
大陸被投資公司名稱	主要營業項目	實收資本額	投資方式	收回投資金額	台灣匯出累	被投資公司	之持股比例	投資損益	帳面金額	截至本期末已
青島統一飼料農牧有限公司	水產、畜產、寵物飼料	\$ 449,700	(註5)	-	\$ 276,259	10,248	100.00	10,248	465,180	-
上海松江統一企業有限公司	倉儲服務	569,620	(註5)	-	500,737	14,319	100.00	14,319	271,628	-
天津統一企業有限公司	麵粉	421,938	(註5)	-	374,216	1,266	100.00	1,266	68,674	-
張家港統清食品有限公司	油脂、油粕、飼料	509,660	(註4)	-	379,702	66,070	70.00	46,249	537,806	-
統萬珍極品有限公司	醬油及調味品	1,291,648	(註4)	-	642,323	74,102	50.00	37,051	686,887	-
統實(中國)投資有限公司	一般投資	6,895,400	(註6)	-	899,400	755,994	47.22	356,980	4,372,948	-
秦州統實企業有限公司	塑膠軟包裝製造	899,400	(註7)	-	899,400	278,892	47.22	131,693	905,544	-
漳州統實包裝有限公司	塑膠軟包裝製造	899,400	(註7)	-	899,400	104,542	47.22	49,365	703,409	-
昆山統實企業有限公司	塑膠軟包裝製造	899,400	(註7)	-	-	105,065	47.22	49,612	506,816	-
四川統實企業有限公司	塑膠軟包裝製造	899,400	(註7)	-	-	71,887	47.22	33,945	426,275	-
惠州統實企業有限公司	塑膠軟包裝製造	899,400	(註7)	-	179,880	41,754	47.22	19,716	421,953	-
成都統實企業有限公司	塑膠軟包裝製造	899,400	(註7)	-	344,770	91,387	47.22	43,153	387,289	-
北京統實飲品有限公司	塑膠軟包裝製造	899,400	(註7)	-	-	28,673	47.22	13,539	381,052	-
湛江統實企業有限公司	塑膠軟包裝製造	599,600	(註7)	-	-	47,709	47.22	22,528	354,260	-
天津統實飲料有限公司	塑膠軟包裝製造	479,680	(註7)	-	-	29,699	47.22	14,024	210,649	-
無錫統一實業包裝有限公司	空罐製造	809,460	(註8)	-	209,860	122,157	47.22	58,761	531,425	-
成都統一實業包裝有限公司	空罐製造	224,850	(註8)	-	224,850	7,357	47.22	3,474	165,975	-
長沙統實包裝有限公司	空罐銷售	209,860	(註8)	-	-	52,166	47.22	24,633	123,715	-
福建統一馬口鐵有限公司	馬口鐵皮製造	2,593,270	(註9)	-	1,599,343	289,623	40.99	119,423	1,322,221	-
江蘇統一馬口鐵有限公司	馬口鐵皮製造	1,199,200	(註10)	-	831,945	196,557	39.13	76,899	948,728	-

大陸被投資公司名稱	主要營業項目	實收資本額	投資方式	本期期初自		本期匯出或		本期期末自		本公司直接或間接投資		截至本期末已匯回投資收益	備註
				台灣匯出累積投資金額	收回投資金額	匯出	收回	台灣匯出累積投資金額	被投資公司本期損益	之持股比例	本期認列投資損益		
無錫統和新創包裝科技有限公司	空罐製造	\$ 1,199,200	(註11)	\$ -	\$ -	\$ -	\$ -	\$ 54,834	31.40	(\$ 17,219)	\$ 350,395	\$ -	(註20)
浙江統冠物流發展有限公司	物流及倉儲	172,220	(註12)	169,483	-	-	-	22,943	56.64	12,995	110,585	25,553	(註20)
上海統冠物流發展有限公司	物流及倉儲	59,960	(註13)	59,960	-	-	-	81,169	45.80	37,175	218,672	-	(註20)
泰州統一超商有限公司	物流及倉儲	258,329	(註13)	258,329	-	-	-	32,980	45.80	15,105	160,744	-	(註20)
統一超商(上海)便利有限公司	便利商店業	2,152,745	(註13)	2,316,779	-	-	-	39,445	45.80	18,066	47,509	-	(註20)
統一超商(浙江)便利有限公司	便利商店業	602,769	(註13)	602,769	-	-	-	111,787	45.80	51,198	133,098	-	(註20)
山東統冠物流有限公司	物流及倉儲	215,275	(註13)	215,275	-	-	-	1,979	45.80	1,112	89,543	-	(註20)
統一生活(浙江)商貿有限公司	藥妝百貨零售	129,165	(註13)	129,165	-	-	-	34,903	45.80	15,986	34,804	-	(註20)
統一康是美商業連鎖(深圳)有限公司	商品批發零售	430,549	(註14)	282,330	-	-	-	2,400	45.80	1,091	31,840	-	(註20)
成都統一量販超市有限公司	零售量販超市	-	(註13)	532,935	-	-	-	565	-	267	-	-	(註20)
上海統冠商貿有限公司	食品、商品買賣	-	(註13)	155,014	-	-	-	11	45.80	5	-	-	(註23)
上海酷聖石冰淇淋有限公司	冰淇淋銷售	958,159	(註13)	981,516	-	-	-	307	45.80	141	20,899	-	(註24)
統一(上海)保健品商貿有限公司	各種保健品、藥妝日用品之買賣	168,591	(註15)	168,591	-	-	-	8,353	33.77	2,821	10,021	55,794	(註20)
山東統一銀座商業有限公司	超級市場業	258,329	(註13)	122,269	-	-	-	2,988	25.19	5,267	85,775	-	(註20)
北京博客來諮詢有限公司	商務信息諮詢、網路技術開發及服務	450	(註16)	-	-	-	-	2	22.91	-	7	-	(註20)
神隆(昆山)生化科技有限公司	生產原料藥、中間體及提供生物科技研發等諮詢服務	119,920	(註17)	111,658	-	-	-	13,374	47.14	6,305	198,068	-	(註20)
神隆藥業(常熟)有限公司	生產原料藥、中間體及提供生物科技研發等諮詢服務	3,372,750	(註17)	2,233,510	1,139,240	-	-	130,862	47.14	61,888	652,518	-	(註20)
上海神隆生化科技有限公司	原料藥、中間體等產品之代理及銷售等	35,976	(註17)	35,976	-	-	-	755	47.14	356	7,522	-	(註20)

大陸被投資公司名稱	主要營業項目	實收資本額	投資方式	本期期初自		本期匯出或		本期期末自		本公司直接或		截至本期末止已
				台灣匯出累	積投資金額	收回	匯出	台灣匯出累	積投資金額	被投資公司	或間接投資	
德記洋行實業(上海)有限公司	各類食品及飲料批發零售	\$ 8,994	(註18)	\$ -	\$ -	\$ 8,994	\$ -	\$ 8,994	\$ -	\$ 1,623	65.40 (\$)	863 (\$)
華穗食品創業投資企業	生產和銷售薯	5,557,973	(註19)	-	-	633,507	-	633,507	-	947,842	-	2,555,019

公司名稱	金額	依經濟部投資委員會核准投資金額	
		經濟部投資金額	核定大陸地區投資限額(註21)
統一企業(股)公司	\$ 23,775,906	\$ 36,336,325	\$ 104,403,183
統一實業(股)公司	6,088,848	12,186,486	11,401,327
統一超商(股)公司	4,621,058	8,285,690	27,136,391
台灣神隆(股)公司	3,557,082	3,557,082	6,155,967
德記洋行(股)公司	153,378	156,376	478,285
凱友投資(股)公司	184,736	242,465	7,831,466
統一藥品(股)公司	110,926	110,926	682,238
統一餅品(股)公司	168,591	168,591	475,937
統一麵粉(股)公司	88,963	88,963	667,534
仁輝投資(股)公司	51,664	51,664	80,000
南聯國際貿易(股)公司	18,678	18,678	1,119,285
統一東京(股)公司	299,800	299,800	416,048

(註1)係透過第三地區投資設立公司(統一企業香港控股有限公司)再投資大陸。
(註2)係透過大陸轉投資公司(統一企業(中國)投資有限公司)再投資大陸。
(註3)係透過第三地區投資設立公司(皇茗資本有限公司)再投資大陸。
(註4)係透過第三地區投資設立公司(皇茗資本有限公司)再投資大陸。
(註5)係透過第三地區投資設立公司(Uni-President Holdings Ltd.)再投資大陸。
(註6)係透過第三地區投資設立公司(開豐統實(中國)控股股份有限公司)再投資大陸。
(註7)係透過大陸轉投資設立公司(統實(中國)投資有限公司)再投資大陸。
(註8)係透過第三地區投資設立公司(開豐統實(中國)控股股份有限公司)再投資大陸。
(註9)係透過第三地區投資設立公司(開豐統實(中國)控股股份有限公司)再投資大陸。
(註10)係透過第三地區投資設立公司(開豐統實(中國)控股股份有限公司)再投資大陸。
(註11)係透過第三地區投資設立公司(無錫統一實業包裝有限公司)再投資大陸。
(註12)係透過第三地區投資設立公司(Uni-President Logistics (BVI) Holdings Ltd.)再投資大陸。
(註13)係透過第三地區投資設立公司(統一超商香港控股有限公司)再投資大陸。
(註14)係透過第三地區投資設立公司(英屬維京群島商統一超商維京事業中國控股有限公司)再投資大陸。
(註15)係透過第三地區投資設立公司(統一精工香港控股有限公司)再投資大陸。
(註16)係透過第三地區投資設立公司(博客來維京控股有限公司)再投資大陸。
(註17)係透過第三地區投資設立公司(SPT International, Ltd.)再投資大陸。
(註18)係透過第三地區投資設立公司(德記洋行(香港)國際有限公司)再投資大陸。
(註19)係透過第三地區投資設立公司(皇茗資本有限公司等)再投資大陸。
(註20)本期認列之損益係依經會計師查核之財務報表評價而得。
(註21)係淨值或合併淨值(較高者)之60%為計算基礎。
(註22)於民國108年3月完成清算及註銷子公司藝源統一企業礦泉水有限公司之程序。
(註23)於民國108年3月完成清算及註銷子公司成都統一重慶超市有限公司之程序。
(註24)於民國108年5月完成清算及註銷子公司上海統超商業有限公司之程序。
(註25)未表金額涉及外幣者，期末投資帳面金額係以財務報告日之匯率(美元：新台幣 1：29.98；人民幣：新台幣 1：4.305)換算為新台幣，本期認列損益則以民國108年1至12月之平均匯率(美元：新台幣 1：30.91；人民幣：新台幣 1：4.475)換算為新台幣。