

統一企業股份有限公司及子公司  
合併財務報告暨會計師核閱報告書  
民國 103 年及 102 年第一季  
(股票代碼 1216)

公司地址：台南市永康區中正路 301 號  
電 話：(06)253-2121

統一企業股份有限公司及子公司  
民國103年及102年第一季合併財務報告暨會計師核閱報告書  
目 錄

項	目	頁 次
一、	封面	1
二、	目錄	2 ~ 3
三、	會計師核閱報告書	4 ~ 5
四、	合併資產負債表	6 ~ 7
五、	合併綜合損益表	8
六、	合併權益變動表	9
七、	合併現金流量表	10 ~ 11
八、	合併財務報告附註	12 ~ 163
	(一) 公司沿革	12
	(二) 通過財務報告之日期及程序	12
	(三) 新發布及修訂準則及解釋之適用	12 ~ 15
	(四) 重大會計政策之彙總說明	15 ~ 44
	(五) 重大會計判斷、估計及假設不確定性之主要來源	44 ~ 46
	(六) 重要會計科目之說明	46 ~ 75
	(七) 關係人交易	75 ~ 76
	(八) 質押之資產	77
	(九) 重大或有負債及未認列之合約承諾	77 ~ 80

項	目	頁	次
(十)	重大之災害損失	80	
(十一)	重大之期後事項	80	
(十二)	其他	80 ~ 90	
(十三)	附註揭露事項	91 ~ 158	
(十四)	營運部門資訊	159 ~ 161	

會計師核閱報告書

(103)財審報字第 14000284 號

統一企業股份有限公司 公鑒：

統一企業股份有限公司及子公司民國 103 年及 102 年 3 月 31 日之合併資產負債表，暨民國 103 年及 102 年 1 月 1 日至 3 月 31 日之合併綜合損益表、合併權益變動表及合併現金流量表，業經本會計師核閱竣事。上開合併財務報告之編製係管理階層之責任，本會計師之責任則為根據核閱結果出具報告。如合併財務報告附註四(三)所述，列入上開合併財務報告之子公司統一實業(股)公司及其子公司之民國 102 年第一季合併財務報告所揭露事項，係依該公司所委任其他會計師核閱之合併財務報告所編製，本會計師並未核閱該合併財務報告。該公司及其子公司民國 102 年 3 月 31 日之合併資產總額為新台幣 40,642,554 仟元，合併負債總額為新台幣 21,320,717 仟元，暨民國 102 年 1 月 1 日至 3 月 31 日之合併營業收入淨額為新台幣 7,162,521 仟元；占統一企業股份有限公司及子公司合併資產總額之 11.54%，合併負債總額之 9.73%，暨合併營業收入之 6.85%。另上開合併財務報告中部分採用權益法之投資，其所認列之採用權益法之關聯企業及合資損益之份額，係依其所委任其他會計師核閱之財務報告作評價，本會計師並未核閱該等財務報告。民國 102 年 3 月 31 日依據其他會計師核閱之財務報告所認列之採用權益法之關聯企業及合資損益之份額為新台幣 3,373 仟元，截至民國 102 年 3 月 31 日止，其相關之採用權益法之投資餘額為新台幣 539,352 仟元。

除下段所述者外，本會計師係依照中華民國審計準則公報第 36 號「財務報表之核閱」規劃並執行核閱工作。由於本會計師僅實施分析、比較與查詢，並未依照中華民國一般公認審計準則查核，故無法對上開財務報告之整體表示查核意見。

如合併財務報告附註四(三)所述，列入合併財務報告之部分非重要子公司，其民國 103 年及 102 年第一季財務報告及附註十三所揭露之相關資訊，並未經本會計師或其他會計師核閱，該等子公司民國 103 年及 102 年 3 月 31 日之資產總額分別為新台幣 142,026,262 仟元及新台幣 113,934,686 仟元，各占合併資產總額之 37.24%及 32.35%；負債總額分別為新台幣 72,007,726 仟元及新台幣 60,382,075 仟元，各占合併負債總額之 30.32%及 27.57%；暨民國 103 年及 102 年 1 月 1 日至 3 月 31 日之綜合損益分別為新台幣 2,328,082 仟元及新台幣(1,028,063)仟元，各占合併綜合損益總額之 39.42%及(20.54%)。另如合併財務報告附註六(十一)所述，民國 103 年及 102 年第一季部分採用權益法之投資，其所認列之採用權益法之關聯企業及合資損益之份額，係依各被投資公司同期自編未經會計師核閱之財務報告作評價。民國 103 年及 102 年 1 月 1 日至 3 月 31 日依據該等未經會計師核閱之財務報告所認列之採用權益法之關聯企業及合資損益



資誠

之份額分別為新台幣 698,321 仟元及新台幣 324,208 仟元；截至民國 103 年及 102 年 3 月 31 日止，其相關之採用權益法之投資餘額分別為新台幣 25,818,332 仟元及新台幣 22,761,463 仟元。

依本會計師核閱結果及其他會計師之核閱報告，除上段所述部分非重要子公司及採用權益法之投資，其民國 103 年及 102 年第一季財務報告及附註十三所揭露之相關資訊，若能取得其同期經會計師核閱之財務報告而可能須作適當調整及揭露之影響外，並未發現第一段所述合併財務報告在所有重大方面有違反「證券發行人財務報告編製準則」及金融監督管理委員會認可之國際會計準則第 34 號「期中財務報導」而須作修正之情事。

資 誠 聯 合 會 計 師 事 務 所

劉子猛 

會計師



會計師

周建宏 



前財政部證券管理委員會

核准簽證文號：(84)台財證(六)第 29174 號

前財政部證券暨期貨管理委員會

核准簽證文號：(88)台財證(六)第 95577 號

中 華 民 國 1 0 3 年 5 月 1 2 日

統一企業股份有限公司及子公司

合併資產負債表  
(民國 103 年及 102 年 3 月 31 日之合併資產負債表僅經核閱，未依一般公認審計準則查核)

單位：新台幣仟元

資	產	附註	103 年 3 月 31 日		102 年 12 月 31 日		102 年 3 月 31 日	
			金	%	金	%	金	%
<b>流動資產</b>								
1100	現金及約當現金	六(一)	\$ 40,675,648	11	\$ 40,807,550	11	\$ 37,989,129	11
1110	透過損益按公允價值衡量之	六(二)						
	金融資產—流動		14,229,632	4	13,869,138	4	11,470,220	3
1150	應收票據淨額	六(三)(四)						
		及七	2,076,475	-	2,171,865	1	2,673,806	1
1170	應收帳款淨額	六(四)及七	18,026,796	5	17,628,878	5	17,762,293	5
1200	其他應收款	六(四)(五)						
		及七	4,837,139	1	4,277,355	1	5,239,162	1
1220	當期所得稅資產	六(三十二)	85,162	-	377,161	-	58,187	-
130X	存貨	六(六)	33,858,969	9	36,221,190	10	33,943,733	10
1410	預付款項		13,973,375	4	12,155,138	3	11,504,455	3
1460	待出售非流動資產淨額	六(七)	311,990	-	1,485,256	-	-	-
1470	其他流動資產	八	9,365,014	2	919,829	-	10,026,175	3
11XX	流動資產合計		137,440,200	36	129,913,360	35	130,667,160	37
<b>非流動資產</b>								
1510	透過損益按公允價值衡量之	六(二)						
	金融資產—非流動		-	-	-	-	296,808	-
1523	備供出售金融資產—非流動	六(八)及八	5,872,458	2	6,243,181	2	7,664,922	2
1543	以成本衡量之金融資產—非	六(九)及八						
	流動		1,850,531	-	1,834,369	-	1,732,685	-
1546	無活絡市場之債券投資—非	六(十)						
	流動		303,664	-	297,037	-	297,286	-
1550	採用權益法之投資	六(八)(十)						
		一)及八	33,413,596	9	32,050,071	9	30,341,239	9
1600	不動產、廠房及設備	六(十)						
		二)(十五)						
		及八	149,947,536	39	147,683,175	40	132,150,425	38
1760	投資性不動產淨額	六(十)						
		三)(十五)						
		及八	20,835,392	5	20,748,124	6	20,963,959	6
1780	無形資產	六(十四)	2,794,166	1	2,828,190	1	2,948,682	1
1840	遞延所得稅資產	六(三十二)	4,478,729	1	4,345,161	1	4,373,865	1
1915	預付設備款		1,398,292	-	1,403,458	-	1,281,286	-
1920	存出保證金	八	2,885,604	1	2,940,692	1	2,919,563	1
1985	長期預付租金	八	13,417,906	4	13,269,623	3	10,396,891	3
1990	其他非流動資產—其他	七及八	6,714,570	2	6,647,008	2	6,196,533	2
15XX	非流動資產合計		243,912,444	64	240,290,089	65	221,564,144	63
1XXX	資產總計		\$ 381,352,644	100	\$ 370,203,449	100	\$ 352,231,304	100

(續次頁)

統一企業股份有限公司及子公司

合併資產負債表  
(民國 103 年及 102 年 3 月 31 日之合併資產負債表經核閱，未依一般公認審計準則查核)

單位：新台幣仟元

負債及權益	附註	103 年 3 月 31 日			102 年 12 月 31 日			102 年 3 月 31 日		
		金	額	%	金	額	%	金	額	%
<b>流動負債</b>										
2100 短期借款	六(十六)及八	\$	39,804,976	10	\$	28,755,368	8	\$	25,536,121	7
2110 應付短期票券	六(十七)及八		7,212,304	2		7,016,189	2		7,627,625	2
2120 透過損益按公允價值衡量之金融負債—流動	六(二)		3,878	-		211,841	-		-	-
2150 應付票據	七		1,170,507	-		1,685,312	-		1,336,177	1
2170 應付帳款	七		31,663,442	8		30,902,926	8		32,640,221	9
2200 其他應付款	六(十八)		40,683,679	11		40,304,885	11		39,854,472	11
2230 當期所得稅負債			2,711,725	1		1,904,175	1		2,921,515	1
2260 與待出售非流動資產直接相關之負債	六(七)		636	-		414,902	-		-	-
2310 預收款項			6,831,508	2		9,814,059	3		6,223,213	2
2320 一年或一營業週期內到期長期負債	六(十九)(二十)及八		9,189,553	2		9,165,925	2		6,386,716	2
2399 其他流動負債—其他			283,069	-		187,983	-		275,045	-
21XX 流動負債合計			139,555,277	36		130,363,565	35		122,801,105	35
<b>非流動負債</b>										
2530 應付公司債	六(十九)		28,650,554	7		20,168,987	5		17,650,000	5
2540 長期借款	六(二十)及八		47,245,524	12		59,292,662	16		57,216,964	16
2570 遞延所得稅負債	六(三十二)		3,858,747	1		3,853,171	1		3,749,870	1
2640 應計退休金負債	六(二十一)		9,835,446	3		9,911,834	3		9,938,847	3
2645 存入保證金			6,079,652	2		6,156,851	2		5,534,562	1
2670 其他非流動負債—其他			2,264,696	1		2,389,768	1		2,144,038	1
25XX 非流動負債合計			97,934,619	26		101,773,273	28		96,234,281	27
2XXX 負債總計			237,489,896	62		232,136,838	63		219,035,386	62
<b>歸屬於母公司業主之權益</b>										
<b>股本</b>										
3110 普通股股本	六(二十二)		51,542,229	14		51,542,229	14		48,624,744	14
<b>資本公積</b>										
3200 資本公積	六(二十三)		3,880,632	1		3,875,672	1		3,954,452	1
<b>保留盈餘</b>										
3310 法定盈餘公積			11,336,707	3		11,336,707	3		10,095,973	3
3320 特別盈餘公積			4,045,704	1		4,045,704	1		4,047,380	1
3350 未分配盈餘			17,468,838	5		13,307,471	4		15,294,389	4
<b>其他權益</b>										
3400 其他權益	六(二十五)		1,977,479	-		2,099,541	-		1,480,293	1
31XX 歸屬於母公司業主之權益合計			90,251,589	24		86,207,324	23		83,497,231	24
36XX 非控制權益	六(三十四)		53,611,159	14		51,859,287	14		49,698,687	14
3XXX 權益總計			143,862,748	38		138,066,611	37		133,195,918	38
<b>重大或有負債及未認列之合約承諾</b>										
<b>負債及權益總計</b>										
		\$	381,352,644	100	\$	370,203,449	100	\$	352,231,304	100

請參閱後附合併財務報告附註暨資誠聯合會計師事務所劉子猛、周建宏會計師民國 103 年 5 月 12 日核閱報告。

董事長：羅智先



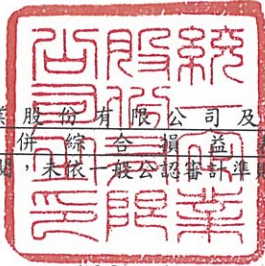
經理人：羅智先



會計主管：吳琮斌



統一企業股份有限公司及子公司  
 合併綜合損益表  
 (僅經核閱，未依一般公認審計準則查核)



單位：新台幣仟元  
 (除基本及稀釋每股盈餘為新台幣元外)

項目	附註	103 年 1 月 1 日		102 年 1 月 1 日	
		至 3 月 31 日	金額 %	至 3 月 31 日	金額 %
4000 營業收入	六(二十六)及七	\$ 108,631,630	100	\$ 104,634,790	100
5000 營業成本	六(六)(十四)(二十一)(三十)(三十一)及七	( 74,481,789)	( 69)	( 71,828,145)	( 69)
5900 營業毛利		34,149,841	31	32,806,645	31
營業費用	六(十四)(二十一)(三十)(三十一)(三十五)	( 22,554,852)	( 21)	( 22,077,547)	( 21)
6100 推銷費用		( 5,827,722)	( 5)	( 4,749,392)	( 5)
6200 管理費用		( 240,423)	-	( 220,610)	-
6300 研究發展費用		( 28,622,997)	( 26)	( 27,047,549)	( 26)
6000 營業費用合計		( 5,526,844)	5	( 5,759,096)	5
6900 營業利益					
營業外收入及支出					
7010 其他收入	六(十三)(二十七)及七	1,190,448	1	1,021,029	1
7020 其他利益及損失	六(二)(十三)(十五)(二十八)	761,074	1	234,736	-
7050 財務成本	六(二十九)	( 613,430)	( 1)	( 498,057)	-
7060 採用權益法之關聯企業及合資損益之份額	六(十一)	852,161	1	475,734	-
7000 營業外收入及支出合計		2,190,253	2	1,233,442	1
7900 稅前淨利		7,717,097	7	6,992,538	6
7950 所得稅費用	六(三十二)	( 1,180,835)	( 1)	( 1,242,344)	( 1)
8200 本期淨利		\$ 6,536,262	6	\$ 5,750,194	5
其他綜合損益(淨額)					
8310 國外營運機構財務報表換算之兌換差額		( \$ 450,024)	( 1)	\$ 1,511,356	2
8325 備供出售金融資產未實現評價(損失)利益	六(八)	( 273,363)	-	111,714	-
8370 採用權益法之關聯企業及合資之其他綜合損益之份額		92,224	-	27,633	-
8300 本期其他綜合(損失)利益之稅後淨額		( \$ 631,163)	( 1)	\$ 1,650,703	2
8500 本期綜合利益總額		\$ 5,905,099	5	\$ 7,400,897	7
本期淨利歸屬於：					
8610 母公司業主		\$ 4,161,367	4	\$ 3,650,184	3
8620 非控制權益		2,374,895	2	2,100,010	2
本期淨利		\$ 6,536,262	6	\$ 5,750,194	5
綜合損益總額歸屬於：					
8710 母公司業主		\$ 4,039,305	3	\$ 5,004,863	5
8720 非控制權益		1,865,794	2	2,396,034	2
本期綜合損益總額		\$ 5,905,099	5	\$ 7,400,897	7
基本每股盈餘					
9750 本期淨利	六(三十三)	\$ 0.81		\$ 0.71	
稀釋每股盈餘					
9850 本期淨利	六(三十三)	\$ 0.80		\$ 0.70	

請參閱後附合併財務報告附註暨資誠聯合會計師事務所劉子猛、周建宏會計師民國103年5月12日核閱報告。

董事長：羅智先




經理人：羅智先



會計主管：吳琮斌







統一企業股份有限公司及子公司  
合併資產負債表  
(僅經會計師核對，並未查核)

單位：新台幣千元

附註	歸屬	於	母		業		其		之		總	非控制權益	權益總計
			普通股本	資本公積一發行溢價	法定盈餘公積	特別盈餘公積	未分配盈餘	國外營運機構財務報表換算之兌換差額	其他	備供出售金融資產未實現損益			
			\$ 48,624,744	\$ 3,920,417	\$ 10,095,973	\$ 4,118,766	\$ 11,572,819	(\$ 1,201,113)	\$ 1,326,727	\$ 78,458,333	\$ 46,778,731	\$ 125,237,064	
			-	-	-	-	3,650,184	-	-	3,650,184	2,100,010	5,750,194	
			-	-	-	-	-	1,254,312	100,367	1,354,679	296,024	1,650,703	
			-	34,035	-	-	-	-	-	34,035	24,472	58,507	
			-	-	-	( 71,386)	71,386	-	-	-	-	-	
			\$ 48,624,744	\$ 3,954,452	\$ 10,095,973	\$ 4,047,380	\$ 15,294,389	\$ 53,199	\$ 1,427,094	\$ 83,497,231	\$ 49,698,687	\$ 133,195,918	
			\$ 51,542,229	\$ 3,875,672	\$ 11,336,707	\$ 4,045,704	\$ 13,307,471	\$ 997,847	\$ 1,101,694	\$ 86,207,324	\$ 51,859,287	\$ 138,066,611	
			-	-	-	-	4,161,367	-	-	4,161,367	2,374,895	6,536,262	
			-	-	-	-	-	9,273	( 131,335)	( 122,062)	( 509,101)	( 631,163)	
			-	4,883	-	-	-	-	-	4,883	-	4,883	
			-	77	-	-	-	-	-	77	3,932	4,009	
			-	-	-	-	-	-	-	-	( 429,348)	( 429,348)	
			\$ 51,542,229	\$ 3,880,632	\$ 11,336,707	\$ 4,045,704	\$ 17,468,838	\$ 1,007,120	\$ 970,359	\$ 90,251,589	\$ 53,611,159	\$ 143,862,748	

102年1月1日至3月31日

102年1月1日餘額

102年1至3月淨利

102年1至3月其他綜合損益

取得或處分子公司股權價格與帳面金額  
差額

迴轉特別盈餘公積

非控制權益變動數

102年3月31日餘額

103年1月1日至3月31日

103年1月1日餘額

103年1至3月淨利

103年1至3月其他綜合損益

採用權益法之投資未認購調  
整數

取得或處分子公司股權價格與帳面金額  
差額

處分子公司

非控制權益變動數

103年3月31日餘額



董事長：羅智先

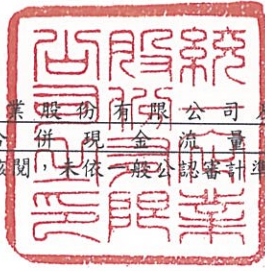
請參閱後附合併財務報告附註暨資誠聯合會計師事務所劉子猛、周建宏會計師民國103年5月12日核閱報告。



經理人：羅智先



會計主管：吳琮斌



統一企業股份有限公司 子公司  
 合併現金流量表  
 (僅經核閱,未依一般公認審計準則查核)

單位：新台幣仟元

	附註	103年1月1日 至3月31日	102年1月1日 至3月31日
<b>營業活動之現金流量</b>			
合併稅前淨利		\$ 7,717,097	\$ 6,992,538
調整項目			
不影響現金流量之收益費損項目			
透過損益按公允價值衡量之金融資產及負債淨利	六(二)		
益		( 11,955 )	( 72,035 )
壞帳轉回利益	六(四)	( 108,007 )	( 59,930 )
備抵呆帳沖銷數	六(四)	( 8,004 )	( 12,755 )
存貨跌價損失(回升利益)	六(六)	9,819	( 28,214 )
處分備供出售金融資產利益		( 223,312 )	( 94,849 )
處分以成本衡量之金融資產利益		-	( 122,024 )
出售子公司股份之投資利益		( 1,118,398 )	-
採用權益法之關聯企業及合資損益之份額	六(十一)	( 852,161 )	( 475,734 )
採用權益法之投資現金股利		-	987
處分採用權益法之投資利益		-	( 232,403 )
不動產、廠房及設備折舊費用	六(十二)(三十)	4,343,904	3,626,888
處分不動產、廠房及設備損失	六(二十八)	7,956	130,116
投資性不動產折舊費用	六(十三)(三十)	94,614	83,810
處分投資性不動產利益	六(二十八)	( 625 )	-
非金融資產減損迴轉利益	六(十五)(二十八)	( 6,879 )	( 5,970 )
處分無形資產損失		15,429	-
各項攤提	六(十四)(三十)	77,412	58,773
長期預付租金攤銷數		110,646	53,545
利息收入	六(二十七)	( 187,350 )	( 177,272 )
財務成本	六(二十九)	613,430	498,057
與營業活動相關之資產/負債變動數			
與營業活動相關之資產之淨變動			
透過損益按公允價值衡量之金融資產及負債		( 556,502 )	( 1,269,912 )
應收票據		102,220	( 58,235 )
應收帳款		( 303,120 )	92,894
其他應收款		( 531,537 )	( 262,196 )
存貨		2,352,632	64,659
預付款項		( 1,818,237 )	( 1,377,712 )
其他流動資產		147,903	( 554,293 )
與營業活動相關之負債之淨變動			
應付票據		( 514,805 )	( 328,728 )
應付帳款		760,516	2,076,764
其他應付款		( 188,441 )	( 128,151 )
預收款項		( 2,982,551 )	( 709,622 )
其他流動負債—其他		95,086	33,003
應計退休金負債		( 76,388 )	( 98,604 )
營運產生之現金流入		6,960,392	7,643,395
收取之利息		171,601	150,654
支付之利息		( 511,471 )	( 445,249 )
支付之所得稅		( 209,278 )	( 480,413 )
營業活動之淨現金流入		6,411,244	6,868,387

(續次頁)

  
 統一企業股份有限公司及其子公司  
 合併現金流量表  
 (僅經核閱,未依一般公認會計準則查核)

單位：新台幣仟元

附註

103年1月1日  
至3月31日

102年1月1日  
至3月31日

投資活動之現金流量

應收關係人款項增加		(\$ 378)	(\$ 1,076)
其他金融資產增加		( 8,593,088)	( 8,779,259)
待出售非流動資產減少		2,400	-
備供出售金融資產—非流動增加		( 122,777)	( 445,980)
出售備供出售金融資產現金收入數		521,978	1,317,384
以成本衡量之金融資產—非流動增加		( 6,094)	( 44,745)
出售以成本衡量之金融資產現金收入數		-	257,183
以成本衡量之金融資產退回股款		-	26,667
取得採用權益法之投資—非子公司價款		( 549,998)	( 94,705)
出售採用權益法之投資—非子公司現金收入數		-	1,194,232
出售子公司股份現金收入數		1,445,650	-
採用權益法之投資退回股款		134,714	21,849
購置不動產、廠房及設備現金支付數	六(三十六)	( 6,454,969)	( 7,585,581)
購置不動產、廠房及設備支付之利息	六(三十六)	( 24,963)	( 18,135)
出售不動產、廠房及設備價款		161,804	128,344
購置投資性不動產現金支付數	六(三十六)	( 33,434)	( 69,740)
出售投資性不動產價款		1,088	37,339
無形資產增加	六(十四)	( 52,707)	( 58,468)
預付設備款增加		( 620,854)	( 767,012)
存出保證金減少(增加)		55,088	( 213,385)
長期預付租金增加		( 270,249)	( 590,101)
其他非流動資產增加		( 67,184)	( 185,693)
投資活動之淨現金流出		( 14,473,973)	( 15,870,882)

籌資活動之現金流量

短期借款增加		11,049,608	2,479,323
應付短期票券增加		196,115	119,127
應付公司債增加		8,500,277	2,000,000
舉借長期借款		27,446,891	24,672,342
償還長期借款		( 39,259,579)	( 26,227,972)
存入保證金減少		( 77,199)	( 25,315)
其他非流動負債減少		( 133,938)	( 322,470)
與非控制權益股東股權交易現金收入數		4,009	( 58,507)
非控制權益變動		( 197,607)	795,474
籌資活動之淨現金流入		7,528,577	3,432,002
匯率變動對現金及約當現金之影響		402,250	( 385,819)
本期現金及約當現金減少數		( 131,902)	( 5,956,312)
期初現金及約當現金餘額	六(一)	40,807,550	43,945,441
期末現金及約當現金餘額	六(一)	\$ 40,675,648	\$ 37,989,129

請參閱後附合併財務報告附註暨資誠聯合會計師事務所  
劉子猛、周建宏會計師民國103年5月12日核閱報告。

董事長：羅智先



經理人：羅智先



會計主管：吳琮斌



  
統一企業股份有限公司及子公司  
合併財務報告附註  
民國 103 年及 102 年第一季  
(僅經核閱，未依一般公認審計準則查核)

單位：新台幣仟元  
(除特別註明者外)

一、公司沿革

(一)統一企業股份有限公司(以下簡稱「本公司」)係依據中華民國公司法及其他有關法令之規定，於民國 56 年 8 月奉准創立。主要經營項目為各種飲料、食品、飼料、麵粉等之製造、加工及買賣業務。本公司及子公司(以下統稱「本集團」)之主要經營項目，請詳附註四(三)之說明。

(二)本公司股票自民國 76 年 12 月起在臺灣證券交易所上市買賣。

二、通過財務報告之日期及程序

本合併財務報告已於民國 103 年 5 月 12 日提報董事會後發布。

三、新發布及修訂準則及解釋之適用

(一)已採用金融監督管理委員會(以下簡稱「金管會」)認可之新發布、修正後國際財務報導準則之影響

無。

(二)尚未採用金管會認可之新發布、修正後國際財務報導準則之影響

依據金管會民國 103 年 4 月 3 日金管證審字第 1030010325 號令，上市、上櫃及興櫃公司應自民國 104 年起全面採用經金管會認可並發布生效之 2013 年版國際財務報導準則(不包含國際財務報導準則第 9 號「金融工具」)編製財務報告，相關新發布、修正及修訂之準則及解釋彙列如下：

新發布/修正/修訂準則及解釋	IASB發布之生效日
國際財務報導準則第1號之修正「國際財務報導準則第7號之比較揭露對首次採用者之有限度豁免」	民國99年7月1日
國際財務報導準則第1號之修正「嚴重高度通貨膨脹及首次採用者固定日期之移除」	民國100年7月1日
國際財務報導準則第1號之修正「政府貸款」	民國102年1月1日
國際財務報導準則第7號之修正「揭露—金融資產之移轉」	民國100年7月1日
國際財務報導準則第7號之修正「揭露—金融資產及金融負債之互抵」	民國102年1月1日
國際財務報導準則第10號「合併財務報表」	民國102年1月1日 (投資個體於民國103年1月1日生效)
國際財務報導準則第11號「聯合協議」	民國102年1月1日
國際財務報導準則第12號「對其他個體之權益之揭露」	民國102年1月1日
國際財務報導準則第13號「公允價值衡量」	民國102年1月1日
國際會計準則第1號之修正「其他綜合損益項目之表達」	民國101年7月1日
國際會計準則第12號之修正「遞延所得稅：標的資產之回收」	民國101年1月1日
國際會計準則第19號之修訂「員工福利」	民國102年1月1日
國際會計準則第27號之修訂「單獨財務報表」	民國102年1月1日
國際會計準則第28號之修正「投資關聯企業及合資」	民國102年1月1日
國際會計準則第32號之修正「金融資產及金融負債之互抵」	民國103年1月1日
國際財務報導解釋第20號「露天礦場於生產階段之剝除成本」	民國102年1月1日
2010年對國際財務報導準則之改善	民國100年1月1日
2009-2011年對國際財務報導準則之改善	民國102年1月1日

經評估後本集團認為除下列各項外，適用2013年版國際財務報導準則將不致對本集團造成重大變動：

1. 國際會計準則第19號「員工福利」

該準則主要修正以淨確定福利負債（資產）乘以折現率決定淨利息，並用其取代準則修正前之利息成本及計畫資產之預期報酬；前期服務成本應於發生時認列為損益，不再於符合既得條件前之平均期間內按直線法分攤認列為費用；此外增加確定福利計畫之揭露規定。

2. 國際財務報導準則第11號「聯合協議」

該準則取代原國際會計準則第31號「合資權益」，廢除合資得採用比例

合併之選擇，於判斷聯合協議之類型時，不再僅著重法律形式，而是按合約性權利與義務以決定分類為聯合營運或合資。

經評估該準則將使本集團對合資公司由比例合併改為採權益法衡量，本集團預估於民國 103 年 1 月 1 日調減按比例合併所認列之現金及約當現金\$772,724、不動產、廠房及設備\$623,226、負債\$1,584,331，並調增採用權益法之投資\$1,238,181；民國 103 年 3 月 31 日調減現金及約當現金\$751,355、不動產、廠房及設備\$629,290、負債\$1,423,805，並調增採用權益法之投資\$1,419,811，民國 103 年 1 至 3 月調減營業收入\$1,720,058、營業成本\$584,523、營業費用\$867,419，並調增採用權益法之關聯企業及合資利益之份額\$221,374。

### 3. 國際會計準則第 1 號「財務報表之表達」

該準則修正其他綜合損益之表達方式，將列示於其他綜合損益之項目依性質分類為「後續不重分類至損益」及「後續將重分類至損益」兩類別。該修正同時規定以稅前金額列示之其他綜合損益項目，其相關稅額應隨前述兩類別予以單獨列示。本集團將依該準則改變綜合損益表之表達方式。

### 4. 國際財務報導準則第 12 號「對其他個體之權益之揭露」

該準則整合各號準則對企業所持有子公司、聯合協議、關聯企業及未納入合併報表之結構型個體之權益之揭露規定，並要求揭露相關資訊。本集團將依該準則增加有關合併個體及未合併個體之資訊揭露。

### 5. 國際財務報導準則第 13 號「公允價值衡量」

該準則定義公允價值為：於衡量日，市場參與者間在有秩序之交易中出售資產所能收取或移轉負債所須支付之價格。建立公允價值衡量之架構，須以市場參與者之觀點；對於非金融資產之衡量須基於最高及最佳使用狀態；並規範公允價值衡量相關揭露。經評估該準則對本集團財務狀況與財務績效無重大影響，並將依規定增加公允價值衡量相關揭露。

### 6. 國際會計準則第 28 號「投資關聯企業及合資」

配合國際財務報導準則第 11 號「聯合協議」之訂定，納入合資採用權益法之相關規定。對關聯企業或合資之部分投資符合分類為待出售者，依公允價值減處分成本衡量，對關聯企業或合資之投資未分類為待出售之任何保留部分應採用權益法，直至分類為待出售之部分被處分。對關聯企業之投資成為對合資之投資，或對合資之投資成為對關聯企業之投資，企業應持續適用權益法而不對保留權益作再衡量。

經評估適用 2013 年度國際財務報導準則，預估對本集團民國 103 年第一季財務報告之重大影響，除上述附註三(二)3. 所預估者外，其餘項目對合併

財務報告之影響仍在評估中，相關影響金額待評估完成時予以揭露。

(三) 國際會計準則理事會已發布但尚未經金管會認可之國際財務報導準則之影響

下表彙列國際會計準則理事會(IASB)已發布但尚未納入金管會認可 2013 年國際財務報導準則之新發布、修正及修訂之準則及解釋：

<u>新發布/修正/修訂準則及解釋</u>	<u>IASB發布之生效日</u>
國際財務報導準則第9號「金融工具」	尚未發布強制生效日
國際財務報導準則第14號「管制遞延帳戶」	民國105年1月1日
國際會計準則第19號之修正「確定福利計畫：員工提撥」	民國103年7月1日
國際會計準則第36號之修正「非金融資產可回收金額之揭露」	民國103年1月1日
國際會計準則第39號之修正「衍生工具之合約更替及避險會計之繼續」	民國103年1月1日
國際財務報導解釋第21號「公課」	民國103年1月1日
2010-2012年對國際財務報導準則之改善	民國103年7月1日
2011-2013年對國際財務報導準則之改善	民國103年7月1日

本集團現正持續評估上述準則及解釋對本集團財務狀況與財務績效之影響，相關影響待評估完成時予以揭露。

四、重大會計政策之彙總說明

編製本合併財務報告所採用之主要會計政策說明如下。除另有說明外，此等政策在所有報導期間一致地適用。

(一) 遵循聲明

本合併財務報告係依據「證券發行人財務報告編製準則」與金管會認可之國際會計準則第34號「期中財務報導」編製。

(二) 編製基礎

1. 除下列重要項目外，本合併財務報告係按歷史成本編製：

- (1) 按公允價值衡量之透過損益按公允價值衡量之金融資產及負債(包括衍生工具)。
- (2) 按公允價值衡量之備供出售金融資產。
- (3) 按退休基金資產加計未認列前期服務成本與減除確定福利義務現值之淨額認列之確定福利負債。

2. 編製符合金管會認可之國際財務報導準則、國際會計準則、解釋及公告（以下簡稱 IFRSs）之合併財務報告需要使用一些重要會計估計，在應用本集團的會計政策過程中亦需要管理階層運用其判斷，涉及高度判斷或複雜性之項目，或涉及合併財務報告之重大假設及估計之項目，請詳附註五、重大會計判斷、估計及假設不確定性之主要來源之說明。

### （三）合併基礎

#### 1. 合併財務報告編製原則

- （1）本集團將所有子公司納入合併財務報告編製之個體。子公司係指本集團有權主導其財務及營運政策之所有個體（包括特殊目的個體），一般係直接或間接持有其超過 50%表決權之股份。在評估本集團是否控制另一個體時，已考量目前可執行或可轉換潛在表決權之存在及影響。子公司自收購日（即本集團取得控制之日）起全面合併，於喪失控制之日起停止合併。
- （2）集團內公司間之交易、餘額及未實現損益業已銷除。子公司之會計政策已作必要之調整，與本集團採用之政策一致。
- （3）損益及其他綜合損益各組成部分歸屬於母公司業主及非控制權益；綜合損益總額亦歸屬於母公司業主及非控制權益，即使非控制權益因而成為虧損餘額。
- （4）對子公司持股之變動若未導致喪失控制（與非控制權益之交易），係作為權益交易處理，亦即視為與業主間進行之交易。非控制權益之調整金額與所支付或收取對價之公允價值間之差額係直接認列為權益。
- （5）當集團喪失對子公司之控制，對前子公司之剩餘投資係按公允價值重新衡量，公允價值與帳面金額之差額認列為當期損益。對於先前認列於其他綜合損益與該子公司有關之所有金額，其會計處理與本集團若直接處分相關資產或負債之基礎相同，亦即如先前認列為其他綜合損益之利益或損失，於處分相關資產或負債時將被重分類為損益，則當喪失對子公司之控制時，將該利益或損失自權益重分類為損益。



2. 列入合併財務報告之子公司：

投資公司名稱	子公司名稱	業務性質	所 持 股 權 百 分 比		說 明
			103年3月31日	102年12月31日	
統一企業(股)公司	Cayman President Holdings Ltd.	經營專業投資業務	100.00	100.00	—
統一企業(股)公司	凱友投資(股)公司	經營專業投資業務	100.00	100.00	(註1)
統一企業(股)公司	President International Trade And Investment Corp.	經營專業投資業務	100.00	100.00	(註1)
統一企業(股)公司	凱南投資(股)公司	經營專業投資業務	100.00	100.00	(註1)
統一企業(股)公司	President Global Corp.	進口速食麵、果汁罐頭	100.00	100.00	(註1)
統一企業(股)公司	統上開發建設(股)公司	建築業	100.00	100.00	(註1)
統一企業(股)公司	統義玻璃工業(股)公司	玻璃製品之製造及買賣等	100.00	100.00	(註1)
統一企業(股)公司	統一速邁自販(股)公司	飲料、食品批發零售	100.00	100.00	(註1)
統一企業(股)公司	統一數網(股)公司	資訊業	100.00	100.00	(註1)
統一企業(股)公司	統圓事業(股)公司	商品物流	100.00	100.00	(註1)
統一企業(股)公司	統一夢公園生活事業(股)公司	食品等銷售、一般廣告及旅遊諮詢服務業等	100.00	100.00	(註1)
統一企業(股)公司	統一棒球隊(股)公司	職業棒球	100.00	100.00	(註1)

投資公司名稱	子公司名稱	業務性質	所 持 股 權 百 分 比		說 明
			103年3月31日	102年12月31日	
統一企業(股)公司	統樂開發事業(股)公司	高爾夫球練習場等休閒娛樂事業	100.00	100.00	(註1)(註3)
統一企業(股)公司	統一生機開發(股)公司	米糧、蔬菜、茶、飲料等	100.00	100.00	(註1)(註3)
統一企業(股)公司	統正開發(股)公司	購物中心、百貨公司及國際貿易業等	100.00	100.00	(註1)(註3)
統一企業(股)公司	統合開發(股)公司	休閒娛樂產業之經營管理	100.00	100.00	(註1)(註3)
統一企業(股)公司	南聯國際貿易(股)公司	經營貿易及相關之國內外買賣業務等	99.99	99.99	(註1)
統一企業(股)公司	統健實業(股)公司	健康食品	97.85	97.85	(註1)(註3)
統一企業(股)公司	統一國際開發(股)公司	產業投資	75.36	75.36	(註1)(註3)
統一企業(股)公司	統一開發(股)公司	轉運站及附屬設施之營運	70.00	70.00	(註1)(註3)
統一企業(股)公司	德記洋行(股)公司	產品之行銷代理及物流等業務	64.30	64.30	(註1)(註3)
統一企業(股)公司	統一東京(股)公司	汽車租賃	51.00	51.00	(註1)(註3)
統一企業(股)公司	統清(股)公司	油脂加工、製造及銷售	51.00	51.00	(註1)(註3)
統一企業(股)公司	統仁藥品(股)公司	藥品業務	51.00	51.00	(註1)
統一企業(股)公司	統奕包裝(股)公司	包裝材料及容器之加工及製造買賣	50.59	50.59	(註1)(註3)
統一企業(股)公司	統萬(股)公司	醬油、調味醬、蔭油	50.00	50.00	(註1)
統一企業(股)公司	統欣生物科技(股)公司	中西藥、健康食品等	50.00	50.00	(註1)(註3)
統一企業(股)公司	台灣神隆(股)公司	原料藥之研發、生產及銷售	47.96	47.96	(註3)

投資公司名稱	子公司名稱	業務性質	所 持 股 權 百 分 比		說 明
			103年3月31日	102年12月31日	
統一企業(股)公司	統一實業(股)公司	經營原料銅板等之加工製造及製罐	47.44	47.44	(註3)
統一企業(股)公司	統一超商(股)公司	連鎖便利商店之投資與經營	45.80	45.80	(註3)
Cayman President Holdings Ltd.	Uni-President Southeast Asia Holdings Ltd. 及子公司	經營專業投資業務等	100.00	100.00	(註1)
Cayman President Holdings Ltd.	Uni-President Foodstuff (BVI) Holdings Ltd. 及子公司	經營專業投資業務等	100.00	100.00	(註1)
Cayman President Holdings Ltd.	佛山市三水健力寶貿易有限公司	碳酸飲料	100.00	100.00	(註1)
Cayman President Holdings Ltd.	統一企業中國控股有限公司及子公司	食品投資等	70.79	70.79	(註3)
Cayman President Holdings Ltd.	President Energy Development (Cayman Islands) Ltd.	能源投資	65.79	65.79	(註1)(註3)
Cayman President Holdings Ltd.	張家港統清食品有限公司	油脂、油粕、飼料、麵粉	60.00	60.00	(註1)

投資公司名稱	子公司名稱	業務性質	所 持 股 權 百 分 比		明 說
			103年3月31日	102年12月31日	
Cayman President Holdings Ltd.	統萬珍極食品有限公司	食品製造及販賣	50.00	45.00	(註1)
凱友投資(股)公司	Kai Yu (BVI) Investment Co., Ltd. 及子公司	生產事業之投資等	100.00	100.00	(註1)
凱友投資(股)公司	統昂企業(股)公司	飲料銷售等	100.00	100.00	(註1)
凱友投資(股)公司	統冠生活事業(股)公司	畜產品批發業	100.00	100.00	(註1)
凱友投資(股)公司	統駿國際(股)公司	家禽、家畜批發業	100.00	100.00	(註1)
President Global	Ameripecc Inc.	食品製造	100.00	100.00	(註1)
統一夢公園生活事業(股)公司	統一友友旅行社(股)公司	旅行業	100.00	100.00	(註1)
統一夢公園生活事業(股)公司	上海統夢商貿有限公司	買賣業	100.00	100.00	(註1)
統正開發(股)公司	統一時代(股)公司	特定專業區開發	100.00	100.00	(註1)
統合開發(股)公司	統一渡假村(股)公司	旅館業、餐廳經營及休閒活動場所提供等	—	100.00	(註1)(註7)
南聯國際貿易(股)公司	Cayman Nanlien Holding Ltd. 及子公司	投資控股等	100.00	100.00	(註1)
南聯國際貿易(股)公司	威聯企業(股)公司	貿易代理及一般投資等	100.00	100.00	(註1)

投資公司名稱	子公司名稱	業務性質	所 持 股 權 百 分 比		明
			103年3月31日	102年12月31日	
南聯國際貿易(股)公司	統祥(股)公司等	買賣業等	—	—	(註1)(註4)
統健實業(股)公司	高波動生技(股)公司	健康食品買賣	100.00	100.00	(註1)
統一國際開發(股)公司	President (BVI) International Investment Holdings Ltd. 及子公司	生產事業之投資等	100.00	100.00	(註1)
統一國際開發(股)公司	統宇投資(股)公司	專業投資	100.00	100.00	(註1)
統一國際開發(股)公司	統一生命科技(股)公司	精密化學材料及精密儀器製造等	100.00	100.00	(註1)
德記洋行(股)公司	德通(股)公司	各項飲料生產	100.00	100.00	(註1)
德記洋行(股)公司	德記洋行(香港)有限公司及子公司	從事國際貿易業務	—	100.00	(註1)(註5)(註7)
德記洋行(股)公司	德記洋行(香港)國際有限公司及子公司	從事國際貿易業務	100.00	100.00	(註1)(註5)(註6)
統一東京(股)公司	統一東京小客車租賃(股)公司	小客車租賃	100.00	100.00	(註1)
統奕包裝(股)公司	President Packing Holdings Ltd. 及子公司	一般投資業務等	100.00	100.00	(註1)

投資公司名稱	子公司名稱	業務性質	所 持 股 權 百 分 比		說 明
			103年3月31日	102年12月31日	
台灣神隆(股)公司	SPT International, Ltd. 及子公司	一般投資業務等	100.00	100.00	(註1)
台灣神隆(股)公司	ScinoPharm Singapore Pte. Ltd.	一般投資業務	100.00	100.00	(註1)
統一實業(股)公司	開曼統一實業控股有限公司及子公司	投資、國際貿易等	100.00	100.00	—
統一實業(股)公司	越南統盟製罐有限公司	空罐製造等	51.00	51.00	(註1)
統一超商(股)公司	英屬維京群島商統一超商維京控股公司及子公司	專業投資等	100.00	100.00	—
統一超商(股)公司	統一生活事業(股)公司	藥妝日用百貨買賣	100.00	100.00	(註1)
統一超商(股)公司	仁暉投資(股)公司	專業投資	100.00	100.00	(註1)
統一超商(股)公司	首阜企業管理顧問(股)公司	企業管理顧問	100.00	100.00	(註1)
統一超商(股)公司	大智通文化行銷(股)公司及子公司	雜誌物流等	100.00	100.00	(註1)
統一超商(股)公司	統昶行銷(股)公司及子公司	冷凍食品、低溫物流等	100.00	100.00	(註1)(註3)
統一超商(股)公司	統一聖娜多堡(股)公司	麵包零售販賣等	100.00	100.00	(註1)
統一超商(股)公司	統一百華(股)公司	百貨貿易業	100.00	100.00	(註1)(註3)
統一超商(股)公司	統超保險經紀人(股)公司	人身及財產保險	100.00	100.00	(註1)

投資公司名稱	子公司名稱	業務性質	所 持 股 權 百 分 比		明
			103年3月31日	102年12月31日	
統一超商(股)公司	酷聖石冰淇淋(股)公司	餐飲業	100.00	100.00	(註1)
統一超商(股)公司	統一蘭陽藝文(股)公司	藝文展覽業	100.00	100.00	(註1)
統一超商(股)公司	統一佳佳(股)公司	休閒活動場所提供、塑身美容之顧問	100.00	100.00	(註1)
統一超商(股)公司	二十一世紀生活事業(股)公司	速食連鎖餐飲	100.00	100.00	(註1)
統一超商(股)公司	統一超商東京行銷株式會社	企業管理顧問	100.00	100.00	(註1)
統一超商(股)公司	英屬維京群島商統一超商藥妝事業中國控股有限公司及子公司	專業投資等	100.00	100.00	(註1)
統一超商(股)公司	統一精工(股)公司及子公司	加油站、電梯等	99.76	99.76	(註1)(註3)
統一超商(股)公司	統一速達(股)公司	食品及用品貨運	90.00	90.00	(註1)(註3)
統一超商(股)公司	統一武藏野(股)公司	鮮食調理、研發	90.00	90.00	(註1)(註3)
統一超商(股)公司	安源資訊(股)公司	企業資訊管理顧問服務	86.76	86.76	(註1)(註3)
統一超商(股)公司	統一資訊(股)公司	企業資訊管理顧問服務	86.00	86.00	(註1)(註3)
統一超商(股)公司	統一上都(股)公司	餐飲業	81.00	81.00	(註1)(註3)
統一超商(股)公司	統一藥品(股)公司及子公司	藥品、醫療儀器之批發等	73.74	73.74	(註1)(註3)
統一超商(股)公司	統一客樂得服務(股)公司	接受事業機關委託收費	70.00	70.00	(註1)

投資公司名稱	子公司名稱	業務性質	所 持 股 權 百 分 比		說 明
			103年3月31日	102年12月31日	
統一超商(股)公司	捷盟行銷(股)公司及子公司	物流配送等	65.00	65.00	(註1)(註3)
統一超商(股)公司	金財通商務科技服務(股)公司	企業資訊管理顧問服務	58.33	58.33	(註1)
統一超商(股)公司	樂清服務(股)公司及子公司	清潔用品零售販賣等	51.00	51.00	(註1)(註3)
統一超商(股)公司	台灣無印良品(股)公司	日式百貨用品零售販賣	—	51.00	(註1)(註7)
統一超商(股)公司	統一午茶風光(股)公司	餐飲業	51.00	51.00	(註1)
統一超商(股)公司	博客來數位科技(股)公司及子公司	網路書店等	50.03	50.03	(註1)(註3)
統一超商(股)公司	統一多拿滋(股)公司	麵包零售販賣	50.00	50.00	(註1)(註3)(註8)
統一超商(股)公司	統一星巴克(股)公司	咖啡連鎖	50.00	50.00	(註1)(註3)(註8)
統一超商(股)公司	愛金卡(股)公司	經營電子票證業務	100.00	100.00	(註1)(註6)



投資公司名稱	子公司名稱	業務性質	所持股權百分比	
			102年3月31日	說明
統一企業(股)公司	Cayman President Holdings Ltd.	經營專業投資業務	100.00	—
統一企業(股)公司	凱友投資(股)公司	經營專業投資業務	100.00	(註1)
統一企業(股)公司	President International Trade And Investment Corp.	經營專業投資業務	100.00	(註1)
統一企業(股)公司	凱南投資(股)公司	經營專業投資業務	100.00	(註1)
統一企業(股)公司	President Global Corp.	進口速食麵、果汁罐頭	100.00	(註1)
統一企業(股)公司	統上開發建設(股)公司	建築業	100.00	(註1)
統一企業(股)公司	統義玻璃工業(股)公司	玻璃製品之製造及買賣等	100.00	(註1)
統一企業(股)公司	統一速邁自販(股)公司	飲料、食品批發零售	100.00	(註1)
統一企業(股)公司	統一數網(股)公司	資訊業	100.00	(註1)
統一企業(股)公司	統圓事業(股)公司	商品物流	100.00	(註1)
統一企業(股)公司	統一夢公園生活事業(股)公司	食品等銷售、一般廣告及旅遊諮詢服務業等	100.00	(註1)
統一企業(股)公司	統一棒球隊(股)公司	職業棒球	100.00	(註1)
統一企業(股)公司	統樂開發事業(股)公司	高爾夫球練習場等休閒娛樂事業	100.00	(註1)(註3)

投資公司名稱	子公司名稱	業務性質	所持股權百分比	
			102年3月31日	說明
統一企業(股)公司	統一生機開發(股)公司	米糧、蔬菜、茶、飲料等	100.00	(註1)(註3)
統一企業(股)公司	統正開發(股)公司	購物中心、百貨公司及國際貿易業等	100.00	(註1)(註3)
統一企業(股)公司	統合開發(股)公司	休閒娛樂產業之經營管理	100.00	(註1)(註3)
統一企業(股)公司	南聯國際貿易(股)公司	經營貿易及相關之國內外買賣業務等	99.99	(註1)
統一企業(股)公司	統健實業(股)公司	健康食品	97.85	(註1)(註3)
統一企業(股)公司	統一國際開發(股)公司	產業投資	75.36	(註1)(註3)
統一企業(股)公司	統一開發(股)公司	轉運站及附屬設施之營運	70.00	(註1)(註3)
統一企業(股)公司	德記洋行(股)公司	產品之行銷代理及物流等業務	64.30	(註1)(註3)
統一企業(股)公司	統一東京(股)公司	汽車租賃	51.00	(註1)(註3)
統一企業(股)公司	統清(股)公司	油脂加工、製造及銷售	51.00	(註1)(註3)
統一企業(股)公司	統仁藥品(股)公司	藥品業務	51.00	(註1)
統一企業(股)公司	統奕包裝(股)公司	包裝材料及容器之加工及製造買賣	50.59	(註1)(註3)
統一企業(股)公司	統萬(股)公司	醬油、調味醬、蔭油	50.00	(註1)
統一企業(股)公司	統欣生物科技(股)公司	中西藥、健康食品等	50.00	(註1)
統一企業(股)公司	台灣神隆(股)公司	原料藥之研發、生產及銷售	48.16	(註3)

投資公司名稱	子公司名稱	業務性質	所持股權百分比	
			102年3月31日	說明
統一企業(股)公司	統一實業(股)公司	經營原料鋼板等之加工製造及製罐	47.22	(註2)(註3)
統一企業(股)公司	統一超商(股)公司	連鎖便利商店之投資與經營	45.80	(註3)
Cayman President Holdings Ltd.	Uni-President Southeast Asia Holdings Ltd. 及子公司	經營專業投資業務等	100.00	(註1)
Cayman President Holdings Ltd.	Uni-President Foodstuff (BVI) Holdings Ltd. 及子公司	經營專業投資業務等	100.00	(註1)
Cayman President Holdings Ltd.	佛山市三水健力寶貿易有限公司	碳酸飲料	100.00	(註1)
Cayman President Holdings Ltd.	統一企業中國控股有限公司及子公司	食品投資等	70.49	—
Cayman President Holdings Ltd.	President Energy Development (Cayman Islands) Ltd.	能源投資	65.79	(註1)(註3)
Cayman President Holdings Ltd.	張家港統清食品有限公司	油脂、油粕、飼料、麵粉	60.00	(註1)

投資公司名稱	子 公 司 名 稱	業 務 性 質	所 持 股 權 百 分 比	
			102年3月31日	說 明
Cayman President Holdings Ltd.	統萬珍極食品有限公司	食品製造及販賣	45.00	(註1)
凱友投資(股)公司	Kai Yu (BVI) Investment Co., Ltd. 及子公司	生產事業之投資等	100.00	(註1)
凱友投資(股)公司	統昂企業(股)公司	飲料銷售等	100.00	(註1)
凱友投資(股)公司	統冠生活事業(股)公司	畜產品批發業	100.00	(註1)
凱友投資(股)公司	統駿國際(股)公司	家禽、家畜批發業	100.00	(註1)
President Global Corp.	Ameripecc Inc.	食品製造	100.00	(註1)
統一夢公園生活事業(股)公司	統一友友旅行社(股)公司	旅行業	100.00	(註1)
統一夢公園生活事業(股)公司	上海統夢商貿有限公司	買賣業	100.00	(註1)
統正開發(股)公司	統一時代(股)公司	特定專業區開發	100.00	(註1)
統合開發(股)公司	統一渡假村(股)公司	旅館業、餐廳經營及休閒活動場所提供等	100.00	(註1)
南聯國際貿易(股)公司	Cayman Nanlien Holding Ltd. 及子公司	投資控股等	100.00	(註1)
南聯國際貿易(股)公司	威聯企業(股)公司	貿易代理及一般投資等	100.00	(註1)
南聯國際貿易(股)公司	統一欣業汽車精品(股)公司	汽、機車零件配件批發	100.00	(註1)
南聯國際貿易(股)公司	統祥(股)公司等	買賣業等	—	(註1)(註5)
統健實業(股)公司	高波動生技(股)公司	健康食品買賣	100.00	(註1)

投資公司名稱	子公司名稱	業務性質	所持股權百分比	
			102年3月31日	說明
統一國際開發(股)公司	President (BVI) International Investment Holdings Ltd. 及子公司	生產事業之投資等	100.00	(註1)
統一國際開發(股)公司	統宇投資(股)公司	專業投資	100.00	(註1)
統一國際開發(股)公司	統一生命科技(股)公司及子公司	精密化學材料及精密儀器製造等	100.00	(註1)
德記洋行(股)公司	德通(股)公司	各項飲料生產	100.00	(註1)
德記洋行(股)公司	Sonic International Cayman Ltd. 及子公司	一般投資業務等	100.00	(註1)
德記洋行(股)公司	德記洋行(香港)有限公司及子公司	從事國際貿易業務	100.00	(註1)
統一東京(股)公司	統一東京小客車租賃(股)公司	小客車租賃	100.00	(註1)
統奕包裝(股)公司	President Packing Holdings Ltd. 及子公司	一般投資業務等	100.00	(註1)
台灣神隆(股)公司	SPT International, Ltd. 及子公司	一般投資業務等	100.00	(註1)
台灣神隆(股)公司	ScinoPharm Singapore Pte. Ltd.	一般投資業務	100.00	(註1)
台灣神隆(股)公司	President ScinoPharm (Cayman), Ltd.	一般投資業務	60.00	(註1)
統一實業(股)公司	開曼統一實業控股有限公司及子公司	投資、國際貿易等	100.00	(註2)

投資公司名稱	子公司名稱	業務性質	所持股權百分比	
			102年3月31日	說明
統一實業(股)公司	越南統盟製罐有限公司	空罐製造等	51.00	(註2)
統一超商(股)公司	英屬維京群島商 統一超商維京 控股公司及子 公司	專業投資等	100.00	(註1)
統一超商(股)公司	統一生活事業 (股)公司	藥妝日用百貨 買賣	100.00	(註1)
統一超商(股)公司	仁暉投資(股) 公司	專業投資	100.00	(註1)
統一超商(股)公司	首阜企業管理顧 問(股)公司	企業管理顧問	100.00	(註1)
統一超商(股)公司	大智通文化行銷 (股)公司及子 公司	雜誌物流等	100.00	—
統一超商(股)公司	統昶行銷(股)公 司及子公司	冷凍食品、低 溫物流等	100.00	(註1)(註3)
統一超商(股)公司	統一聖娜多堡 (股)公司	麵包零售販賣 等	100.00	(註1)
統一超商(股)公司	統一百華(股) 公司	百貨貿易業	100.00	(註1)(註3)
統一超商(股)公司	統超保險經紀 人(股)公司	人身及財產保 險	100.00	(註1)
統一超商(股)公司	酷聖石冰淇淋 (股)公司	餐飲業	100.00	(註1)
統一超商(股)公司	統一蘭陽藝文 (股)公司	藝文展覽業	100.00	(註1)
統一超商(股)公司	統一佳佳(股) 公司	休閒活動場所 提供、塑身美 容之顧問	100.00	(註1)
統一超商(股)公司	二十一世紀生活 事業(股)公司	速食連鎖餐飲	100.00	(註1)

投資公司名稱	子公司名稱	業務性質	所持股權百分比	
			102年3月31日說	明
統一超商(股)公司	統一超商東京行銷株式會社	企業管理顧問	100.00	(註1)
統一超商(股)公司	英屬維京群島商統一超商藥妝事業中國控股公司及子公司	專業投資等	100.00	(註1)
統一超商(股)公司	統一精工(股)公司及子公司	加油站、電梯等	99.76	(註3)
統一超商(股)公司	統一速達(股)公司	食品及用品貨運	90.00	(註1)(註3)
統一超商(股)公司	統一武藏野(股)公司	鮮食調理、研發	90.00	(註1)
統一超商(股)公司	安源資訊(股)公司	企業資訊管理顧問服務	86.76	(註1)
統一超商(股)公司	統一資訊(股)公司	企業資訊管理顧問服務	86.00	(註1)
統一超商(股)公司	統一上都(股)公司	餐飲業	81.00	(註1)
統一超商(股)公司	統一藥品(股)公司及子公司	藥品、醫療儀器之批發等	73.74	(註1)
統一超商(股)公司	寵物達人(股)公司	寵物美容	70.00	(註1)
統一超商(股)公司	統一客樂得服務(股)公司	接受事業機關委託收費	70.00	(註1)
統一超商(股)公司	捷盟行銷(股)公司及子公司	物流配送等	65.00	(註3)
統一超商(股)公司	金財通商務科技服務(股)公司	企業資訊管理顧問服務	58.33	(註1)
統一超商(股)公司	樂清服務(股)公司及子公司	清潔用品零售販賣等	51.00	(註1)
統一超商(股)公司	台灣無印良品(股)公司	日式百貨用品零售販賣	51.00	(註1)

投資公司名稱	子公司名稱	業務性質	所持股權百分比	
			102年3月31日	說明
統一超商(股)公司	統一午茶風光(股)公司	餐飲業	51.00	(註1)
統一超商(股)公司	博客來數位科技(股)公司及子公司	網路書店等	50.03	(註1)
統一超商(股)公司	統一多拿滋(股)公司	麵包零售販賣	50.00	(註1)(註8)
統一超商(股)公司	統一星巴克(股)公司	咖啡連鎖	50.00	(註1)(註3)(註8)

(註1)該等公司民國103年及102年第1季之財務報告並未經會計師核閱，民國103年及102年3月31日之資產總額分別為\$142,026,262及\$113,934,686，各占合併資產總額之37.24%及32.35%；負債總額分別為\$72,007,726及\$60,382,075，各占合併負債總額之30.32%及27.57%；暨民國103年及102年1月1日至3月31日之綜合損益總額分別為\$2,328,082及(\$1,028,063)，各占合併綜合損益總額之39.42%及(20.54%)。

(註2)係依子公司所委任其他會計師核閱之財務報告所編製，該等公司民國102年3月31日之合併資產總額為\$40,642,554，合併負債總額為\$21,320,717，暨民國102年1月1日至3月31日之合併營業收入淨額為\$7,162,521；占本集團合併資產總額之11.54%，合併負債總額之9.73%，暨合併營業收入之6.85%。

(註3)係本集團之綜合持股。

(註4)民國103年3月31日、102年12月31日及102年3月31日所持股權百分比均為30%~100%。

(註5)民國102年第二季因集團投資架構改變，將原透過集團子公司一德記洋行(香港)有限公司持有100%之德記洋行商貿(上海)有限公司股權，調整為德記洋行(香港)國際有限公司持有。

(註6)係於本期或上期新成立。

(註7)係於本期或上期處分或清算。

(註8)該公司對部分被投資公司係依國際會計準則第31號「合資權益」之規定，按各該公司同期之財務報告依科目別合併之比例合併法編製合併財務報告。

3. 未列入合併財務報告之子公司：無此情事。

4. 子公司會計期間不同之調整及處理方式：無此情事。

5. 子公司將資金移轉予母公司之能力受重大限制：無此情事。



#### (四) 外幣換算

本集團內每一個體之財務報告所列之項目，均係以該個體營運所處主要經濟環境之貨幣（即功能性貨幣）衡量。本合併財務報告係以本公司之功能性貨幣「新台幣」作為表達貨幣列報。

##### 1. 外幣交易及餘額

- (1) 外幣交易採用交易日或衡量日之即期匯率換算為功能性貨幣，換算此等交易產生之換算差額認列為當期損益。
- (2) 外幣貨幣性資產及負債餘額，按資產負債表日之即期匯率評價調整，因調整而產生之換算差額認列為當期損益。
- (3) 外幣非貨幣性資產及負債餘額，屬透過損益按公允價值衡量者按資產負債表日之即期匯率評價調整，因調整而產生之兌換差額認列為當期損益；屬透過其他綜合損益按公允價值衡量者，按資產負債表日之即期匯率評價調整因調整而產生之兌換差額認列於其他綜合損益項目；屬非按公允價值衡量者，則按初始交易日之歷史匯率衡量。
- (4) 所有兌換損益於損益表之「其他利益及損失」列報。

##### 2. 國外營運機構之換算

- (1) 功能性貨幣與表達貨幣不同之所有集團個體關聯企業及聯合控制個體，其經營結果和財務狀況以下列方式換算為表達貨幣：
  - A. 表達於每一資產負債表之資產及負債係以該資產負債表日之收盤匯率換算；
  - B. 表達於每一綜合損益表之收益及費損係以當期平均匯率換算；及
  - C. 所有因換算而產生之兌換差額認列為其他綜合損益。
- (2) 當部分處分或出售之國外營運機構為關聯企業或聯合控制個體時，將於其他綜合損益項下之兌換差額按比例重分類於當期損益作為出售利益或損失之一部分。惟當本集團即使仍保留對前關聯企業或聯合控制個體之部分權益，但已喪失對國外營運機構屬關聯企業之重大影響或已喪失對國外營運機構屬聯合控制個體之聯合控制，則係以處分對國外營運機構之全部權益處理。
- (3) 當部分處分或出售之國外營運機構為子公司時，係按比例將認列為其他綜合損益之累計兌換差額重新歸屬予該國外營運機構之非控制權益。惟當本集團即使仍保留對前子公司之部分權益，但已喪失對國外營運機構屬子公司之控制，則係以處分對國外營運機構之全部權益處理。

#### (五) 資產負債區分流動及非流動之分類標準

##### 1. 資產符合下列條件之一者，分類為流動資產：

- (1) 預期將於正常營業週期中實現該資產，或意圖將其出售或消耗者。
- (2) 主要為交易目的而持有者。
- (3) 預期於資產負債表日後 12 個月內實現者。
- (4) 現金或約當現金，但於資產負債表日後至少 12 個月交換或用以清償負債受到限制者除外。

本集團將所有不符合上述條件之資產分類為非流動。

2. 負債符合下列條件之一者，分類為流動負債：

- (1) 預期將於正常營業週期中清償者。
- (2) 主要為交易目的而持有者。
- (3) 預期於資產負債表日後 12 個月內到期清償者。
- (4) 不能無條件將清償期限遞延至資產負債表日後至少 12 個月者。負債之條款，可能依交易對方之選擇，以發行權益工具而導致清償者，不影響其分類。

本集團將所有不符合上述條件之負債分類為非流動。

#### (六) 約當現金

1. 約當現金係指短期並具高度流動性之投資，該投資可隨時轉換成定額現金且價值變動之風險甚小。
2. 定期存款符合前述定義且持有目的係為滿足營運上之短期現金承諾者，分類為約當現金。

#### (七) 透過損益按公允價值衡量之金融資產

1. 透過損益按公允價值衡量之金融資產係指持有供交易之金融資產或原始認列時被指定為透過損益按公允價值衡量之金融資產。金融資產若在取得時主要係為短期內出售，則分類為持有供交易之金融資產。衍生工具除依避險會計被指定為避險項目外，均分類為持有供交易之金融資產。本集團於金融資產符合下列條件之一時，於原始認列時將其指定為透過損益按公允價值衡量：
  - (1) 係混合(結合)合約；或
  - (2) 可消除或重大減少衡量或認列不一致；或
  - (3) 係依書面之之風險管理或投資策略，以公允價值基礎管理並評估其績效之投資。
2. 本集團對於符合交易慣例之透過損益公允價值衡量之金融資產係採用交易日會計。
3. 透過損益按公允價值衡量之金融資產，於原始認列時按公允價值衡量，相關交易成本則認列為當期損益。續後按公允價值衡量，其公允價值之變動認列於當期損益。對於持有無活絡市場公開報價之權益工具投資，或與此種無活絡市場公開報價權益工具連結且須以交付該等權益工具交割之衍生工具，當其公允價值無法可靠衡量時，本集團將其列報為「以成本衡量之金融資產」。

#### (八) 備供出售金融資產

1. 備供出售金融資產係指定為備供出售或未被分類為任何其他類別之非衍生金融資產。
2. 本集團對於符合交易慣例之備供出售金融資產係採用交易日會計。

3. 備供出售金融資產於原始認列時按其公允價值加計交易成本衡量，續後按公允價值衡量，其公允價值之變動認列於其他綜合損益。對於持有無活絡市場公開報價之權益工具投資，或與此種無活絡市場公開報價權益工具連結且須以交付該等權益工具交割之衍生工具，當其公允價值無法可靠衡量時，本集團將其列報為「以成本衡量之金融資產」。

#### (九)放款及應收款

##### 1. 應收帳款

係屬原始產生之放款及應收款，係在正常營業過程中就商品銷售或服務提供所產生之應收客戶款項。於原始認列時按公允價值衡量，後續採有效利息法按攤銷後成本扣除減損後之金額衡量，惟屬未付息之短期應收帳款，因折現影響不大，後續以原始發票金額衡量。

##### 2. 無活絡市場之債券投資

(1) 係屬非原始產生之放款及應收款，係指無活絡市場公開報價，且具固定或可決定收取金額之債券投資，且同時符合下列條件者：

A. 未分類為透過損益按公允價值衡量。

B. 未指定為備供出售。

C. 未因信用惡化以外之因素，致持有人可能無法回收幾乎所有之原始投資。

(2) 本集團對於符合交易慣例之無活絡市場之債券投資係採用交易日會計。

(3) 無活絡市場之債券投資於原始認列時按交易日之公允價值加計交易成本衡量，續後採用有效利息法按攤銷後成本減除減損後之金額衡量。有效利息法之折溢價攤銷認列於當期損益。

#### (十)金融資產減損

1. 本集團於每一資產負債表日，評估是否已經存在減損之任何客觀證據，顯示某一或一組金融資產於原始認列後發生一項或多項事項（即「損失事項」），且該損失事項對一金融資產或一組金融資產之估計未來現金流量具有能可靠估計之影響。

2. 本集團用以決定是否存在減損損失之客觀證據的政策如下：

(1) 發行人或債務人之重大財務困難；

(2) 由於財務困難而使該金融資產之活絡市場消失；

(3) 可觀察到之資料顯示，一組金融資產之估計未來現金流量於該等資產原始認列後發生可衡量之減少，雖然該減少尚無法認定係屬該組中之某個別金融資產，該等資料包括該組金融資產之債務人償付狀況之不利變化，或與該組金融資產中資產違約有關之全國性或區域性經濟情況。

(4) 發行人所處營運之技術、市場、經濟或法令環境中所發生具不利影響之重大改變的資訊，且該證據顯示可能無法收回該權益投資之投資成本。

(5) 權益工具投資之公允價值大幅或持久性下跌至低於成本。

3. 本集團經評估當已存在減損之客觀證據，且已發生減損損失時，按以下各類別處理：

(1) 以攤銷後成本衡量之金融資產

係以該資產帳面金額與估計未來現金流量按該金融資產原始有效利率折現之現值間之差額，認列減損損失於當期損益。當後續期間減損損失金額減少，且該減少能客觀地與認列減損後發生之事項相連結，則先前認列之減損損失在未認列減損情況下於迴轉日應有之攤銷後成本之限額內於當期損益迴轉。認列及迴轉減損損失之金額係藉由備抵帳戶調整資產之帳面金額。

(2) 以成本衡量之金融資產

係以該資產帳面金額與估計未來現金流量按類似金融資產之現時市場報酬率折現之現值間之差額，認列減損損失於當期損益。此類減損損失續後不得迴轉。認列減損損失之金額係藉由備抵帳戶調整資產之帳面金額。

(3) 備供出售金融資產

係以該資產之取得成本(減除任何已償付之本金及攤銷數)與現時公允價值間之差額，再減除該金融資產先前列入損益之減損損失，自其他綜合損益重分類至當期損益。屬債務工具投資者，當其公允價值於後續期間增加，且該增加能客觀地連結至減損損失認列後發生之事項，則該減損損失於當期損益迴轉。屬權益工具投資者，其已認列於損益之減損損失不得透過當期損益迴轉。認列及迴轉減損損失之金額係藉由備抵帳戶調整資產之帳面金額。

(十一) 金融資產之除列

本集團於符合下列情況之一時，將除列金融資產：

1. 收取來自金融資產現金流量之合約之權利失效。
2. 移轉收取金融資產現金流量之合約權利，且業已移轉金融資產所有權之幾乎所有風險及報酬。
3. 移轉收取金融資產現金流量之合約權利，惟未保留對金融資產之控制。

(十二) 租賃

1. 依據租賃契約之條件，當租賃所有權之幾乎所有風險與報酬由承租人承擔時，分類為融資租賃。
2. 營業租賃係指融資租賃以外之租賃。租賃收益(扣除給予承租人之任何誘因)於租賃期間內按直線法攤銷認列為當期損益。
3. 出租資產所產生之修理或維護支出於發生時列為當年度營業成本，持有以供出租之不動產、廠房及設備於例行性對外銷售中，當該等資產停止出租轉供出售時，以其帳面金額轉列存貨。出售該等資產之價款依國際會計準則第18號「收入」之規定認列為收入。

### (十三) 存貨

#### 1. 本公司

存貨成本結轉按加權平均法計算。製成品及在製品之成本包括原料、直接人工、其他直接成本及生產相關之製造費用（按正常產能分攤），惟不包括借款成本。期末存貨按成本與淨變現價值孰低者衡量，比較成本與淨變現價值孰低時，採逐項比較法。淨變現價值係指在正常營業過程中之估計售價減除相關變動銷售費用後之餘額。若成本高於淨變現價值時，則提列跌價損失，列入當期營業成本；淨變現價值回升時，則於貸方餘額範圍內沖減評價科目，並列入當期營業成本減項。

#### 2. 子公司

除統一超商(股)公司及其子公司 Philippine Seven Corporation、統一生活事業(股)公司及統一聖娜多堡(股)公司等係採零售價法及統上開發建設(股)公司採營建會計，並依成本與市價孰低評價外，其餘與本公司均採相同成本計算方法。

### (十四) 待出售非流動資產(或處分群組)

當非流動資產(或處分群組)之帳面金額主要係透過出售交易而非繼續使用來回收，且高度很有可能出售時，分類為待出售資產，以其帳面價值與公允價值減出售成本孰低者衡量。

### (十五) 採用權益法之投資/關聯企業

1. 關聯企業指所有本集團對其有重大影響而無控制之個體，一般係直接或間接持有其 20% 以上表決權之股份。本集團對關聯企業之投資採用權益法處理，取得時依成本認列。
2. 本集團對關聯企業取得後之損益份額認列為當期損益，對其取得後之其他綜合損益份額則認列為其他綜合損益。如本集團對任一關聯企業之損失份額等於或超過其在該關聯企業之權益（包括任何其他無擔保之應收款），本集團不認列進一步之損失，除非本集團對該關聯企業發生法定義務、推定義務或已代其支付款項。
3. 當關聯企業發生非損益及其他綜合損益之權益變動且不影響對關聯企業之持股比例時，本集團將歸屬於本集團可享有關聯企業份額下之權益變動按持股比例認列為「資本公積」。
4. 本集團與關聯企業間交易所產生之未實現損益業已依其對關聯企業之權益比例銷除；除非證據顯示該交易所轉讓之資產已減損，否則未實現損失亦予以銷除。關聯企業之會計政策已作必要之調整，與本集團採用之政策一致。
5. 關聯企業增發新股時，若本集團未按比例認購或取得，致使投資比例發生變動但仍對其有重大影響，該股權淨值變動之增減數係調整「資本公積」及「採用權益法之投資」。若致使投資比例下降者，除上述調整外，與該所有權權益之減少有關而先前已認列於其他綜合損益之利

益或損失，且該利益或損失於處分相關資產或負債時須被重分類至損益者，依減少比例重分類至損益。

6. 當集團喪失對關聯企業之重大影響，對原關聯企業之剩餘投資係按公允價值重新衡量，公允價值與帳面金額之差額認列為當期損益。
7. 當集團處分關聯企業時，如喪失對該關聯企業之重大影響，對於先前認列於其他綜合損益與該關聯企業有關之所有金額，其會計處理與本集團若直接處分相關資產或負債之基礎相同，亦即如先前認列為其他綜合損益之利益或損失，於處分相關資產或負債時將被重分類為損益，則當喪失對關聯企業之重大影響時，將該利益或損失自權益重分類為損益；如仍對該關聯企業有重大影響，僅按比例將先前在其他綜合損益中認列之金額依上述方式轉出。
8. 當集團處分關聯企業時，如喪失對該關聯企業之重大影響，將與該關聯企業有關之資本公積轉列損益；如仍對該關聯企業有重大影響，則按處分比例轉列損益。

#### (十六) 合資－聯合控制個體

本集團採用比例合併認列其於聯合控制個體之權益，將對聯合控制個體各資產、負債、收益及費損之份額逐行與其財務報告中之類似項目合併。本集團與合資間交易之未實現損益業已依合資權益之比例銷除；惟若證據顯示流動資產之淨變現價值減少或資產發生減損損失，則立即認列全數損失。

#### (十七) 不動產、廠房及設備

1. 不動產、廠房及設備係以取得成本為入帳基礎，並將購建期間之有關利息資本化。
2. 後續成本只有在與該項目有關之未來經濟效益很有可能流入本集團，且該項目之成本能可靠衡量時，才包括在資產之帳面金額或認列為一項單獨資產。被重置部分之帳面金額應除列。所有其他維修費用於發生時認列為當期損益。
3. 不動產、廠房及設備之後續衡量採成本模式，除土地不提折舊外，其他按估計年限以直線法計提折舊，不動產、廠房及設備各項組成若屬重大，則單獨提列折舊。
4. 本集團於每一會計年度結束日對各項資產之殘值、耐用年限及折舊方法進行檢視，若殘值及耐用年限之預期值與先前之估計不同時，或資產所含之未來經濟效益之預期消耗型態已有重大變動，則自變動發生日起依國際會計準則第 8 號「會計政策、會計估計變動及錯誤」之會計估計變動規定處理。各項資產之耐用年限如下：

<u>資產名稱</u>	<u>耐用年限</u>
房屋及建築	2 ~ 55 年
機器及水電設備	2 ~ 30 年
運輸設備	2 ~ 20 年
租賃改良	2 ~ 28 年
其他設備	1 ~ 40 年

#### (十八) 租賃資產/租賃(承租人)

1. 依據租賃契約之條件，當租賃所有權之幾乎所有風險與報酬由本集團承擔時，分類為融資租賃，並按以下方式處理：
  - (1) 於租賃開始時，按租賃資產之公允價值及最低租金給付現值兩者孰低者認列為資產及負債。
  - (2) 後續最低租賃給付分配予財務成本及降低尚未支付之負債，財務成本於租賃期間逐期分攤，以使按負債餘額計算之期間利率固定。
  - (3) 融資租賃下取得之不動產、廠房及設備，按資產之耐用年限提列折舊。若無法合理確定租賃期間屆滿時本集團將取得所有權，按該資產之耐用年限與租賃期間兩者孰短者提列折舊。
2. 營業租賃係指融資租賃以外之租賃。於營業租賃下所為之給付（扣除自出租人收取之任何誘因）於租賃期間內按直線法攤銷認列為當期損益。

#### (十九) 投資性不動產

投資性不動產以取得成本認列，後續衡量採成本模式。除土地外，按估計耐用年限以直線法提列折舊，耐用年限為 15~50 年。

#### (二十) 無形資產

##### 1. 商標及特許權

單獨取得之商標權以取得成本認列，因企業合併所取得之商標按收購日之公允價值認列。商標及特許權為有限耐用年限資產，依直線法按估計耐用年限 15~20 年攤銷。

##### 2. 電腦軟體

電腦軟體以取得成本認列，依直線法按估計耐用年限 3~5 年攤銷。

##### 3. 特許權

本集團與政府簽訂提供公共服務之基礎建設合約，依國際財務報導解釋第 12 號「服務特許權協議」之規定，按合約約定授予人提供予營運者對價之方式決定公允價值，並認列為特許權，依合約年限 50 年攤銷。

#### (二十一) 非金融資產減損

1. 本集團於資產負債表日針對有減損跡象之資產，估計其可回收金額，當可回收金額低於其帳面價值時，則認列減損損失。可回收金額係指一項資產之公允價值減出售成本或其使用價值，兩者較高者。當

以前年度已認列資產減損之情況不存在或減少時，則迴轉減損損失，惟迴轉減損損失而增加之資產帳面金額，不超過讓資產若未認列減損損失情況下減除折舊或攤銷後之帳面金額。

2. 非確定耐用年限無形資產及尚未可供使用無形資產，應定期估計其可回收金額。當可回收金額低於其帳面價值時，則認列減損損失。商譽減損之減損損失於以後年度不得迴轉。

#### (二十二) 借款

1. 借款於原始認列時按公允價值扣除交易成本後之金額衡量，後續就扣除交易成本後之價款與贖回價值之任何差額採有效利息法按攤銷後成本於借款期間內衡量。
2. 設立借款額度時支付之費用，當很有可能提取部分或全部額度，則該費用認列為借款之交易成本，予以遞延至動支發生時認列為有效利率之調整；當不太可能提取部分或全部額度，則認列該費用為預付款項，並在額度相關之期間內攤銷。

#### (二十三) 應付票據及帳款

應付票據及帳款係在正常營業過程中自供應商取得商品或勞務而應支付之義務。於原始認列時按公允價值衡量，後續採有效利息法按攤銷後成本衡量，惟屬未付息之短期應付帳款，因折現影響不重大，後續以原始發票金額衡量。

#### (二十四) 透過損益按公允價值衡量之金融負債

1. 透過損益按公允價值衡量之金融負債係指持有供交易之金融負債或原始認列時被指定為透過損益按公允價值衡量之金融負債。分類為持有供交易之金融負債係於取得時之主要目的為短期內再買回，及除依避險會計被指定為避險工具外之衍生工具。本集團於金融負債符合下列條件之一時，於原始認列時將其指定為透過損益按公允價值衡量：
  - (1) 係混合(結合)合約；
  - (2) 可消除或重大減少衡量或認列不一致；
  - (3) 係依書面之風險管理政策，以公允價值基礎管理並評估其績效之工具。
2. 透過損益按公允價值衡量之金融負債，於原始認列時按公允價值衡量，相關交易成本則認列為當期損益。續後按公允價值衡量，其公允價值之變動認列於當期損益。

#### (二十五) 金融負債之除列

本集團於合約所載之義務履行、取消或到期時，除列金融負債。

#### (二十六) 金融資產及負債之互抵

當有法律上可執行之權利將所認列之金融資產及負債金額抵銷，且意



圖以淨額基礎交割或同時實現資產及清償負債時，始可將金融資產及金融負債互抵，並於資產負債表中以淨額表達。

#### (二十七) 金融負債及權益工具

本集團發行之普通應付公司債，於原始認列時按公允價值扣除交易成本後之金額衡量，與贖回價值間之差額認列為應付公司債溢折價，列為應付公司債之加項或減項；後續採有效利息法按攤銷後成本於債券流通期間內認列為當期損益，作為「財務成本」之調整項目。

#### (二十八) 衍生金融工具

衍生工具於原始認列時按簽訂合約當日之公允價值衡量，續後按公允價值衡量，其公允價值之變動認列於當期損益。對於與公允價值無法可靠衡量之無報價之權益工具連結，並以交付該權益工具交割之衍生工具，本集團將其列報為「以成本衡量之金融資產或負債」。

#### (二十九) 負債準備

負債準備(包含除役負債等)係因過去事件而負有現時法定或推定義務，很有可能需要流出具經濟效益之資源以清償該義務，且該義務之金額能可靠估計時認列。負債準備之衡量係以資產負債表日清償該義務所需支出之最佳估計現值衡量，折現率採用反映目前市場對貨幣時間價值及負債特定風險之評估之稅前折現率，折現之攤銷認列為利息費用。

#### (三十) 員工福利

##### 1. 短期員工福利

短期員工福利係以預期支付之非折現金額衡量，並於相關服務提供時認列為費用。

##### 2. 退休金

###### (1) 確定提撥計畫

對於確定提撥計畫，係依權責發生基礎將應提撥之退休全數額認列為當期退休金成本。預付提撥金於可退還現金或減少未來給付之範圍內認列為資產。

###### (2) 確定福利計畫

A. 確定福利計畫下之淨義務係以員工當期或過去服務所賺得之未來福利金額折現計算，並以資產負債表日之確定福利義務現值減除計畫資產之公允價值及未認列之前期服務成本。確定福利淨義務每年由精算師採用預計單位福利法計算，折現率則參考資產負債表日與確定福利計畫之貨幣及期間一致之高品質公司債之市場殖利率決定；在此類債券無深度市場之國家，係使用政府公債(於資產負債表日)之市場殖利率。

B. 確定福利計畫產生之精算損益係於發生當期認列為其他綜合損

益，並報導於保留盈餘。

- C. 前期服務成本屬立即既得者，則相關費用立即認列為損益；非屬立即既得者，則以直線法於平均既得期間認列為損益。
- D. 期中期間之退休金成本係採用前一財務年度結束日依精算決定之退休金成本率，以年初至當期末為基礎計算。若該結束日後有重大市場變動及重大縮減、清償或其他重大一次性事項，則加以調整，並配合前述政策揭露相關資訊。

### 3. 員工分紅及董監酬勞

員工分紅及董監事酬勞係於具法律或推定義務且金額可合理估計時，認列為費用及負債。嗣後股東會決議實際配發金額與估列金額有差異時，則按會計估計變動處理。另本集團係以財務報告年度之次年度股東會決議日前一日之每股公允價值，並考慮除權息影響後之金額，計算股票紅利之股數。

## (三十一) 所得稅

1. 所得稅費用包含當期及遞延所得稅。除與列入其他綜合損益或直接列入權益之項目有關之所得稅分別列入其他綜合損益或直接列入權益外，所得稅係認列於損益。
2. 當期所得稅根據本集團營運及產生應課稅所得之所在國家，採用在資產負債表日已立法或已實質性立法之稅率計算。管理階層就適用所得稅相關法規定期評估所得稅申報之狀況，並在適用情況下根據預期須向稅捐機關支付之稅款估列所得稅負債。未分配盈餘依所得稅法加徵 10% 之所得稅，俟盈餘產生年度之次年度於股東會通過盈餘分派案後，始就實際盈餘之分派情形，認列 10% 之未分配盈餘所得稅費用。
3. 遞延所得稅採用資產負債表法，按資產及負債之課稅基礎與其於合併資產負債表之帳面金額所產生之暫時性差異認列。源自於原始認列之商譽所產生之遞延所得稅負債則不予認列，若遞延所得稅源自於交易（不包括企業合併）中對資產或負債之原始認列，且在交易當時未影響會計利潤或課稅所得（課稅損失），則不予認列。若投資子公司及關聯企業產生之暫時性差異，本集團可以控制暫時性差異迴轉之時點，且暫時性差異很有可能於可預見之未來不會迴轉者則不予認列。遞延所得稅採用在資產負債表日已立法或已實質性立法，並於有關之遞延所得稅資產實現或遞延所得稅負債清償時預期適用之稅率及稅法為準。
4. 遞延所得稅資產於暫時性差異很有可能用以抵減未來應課稅所得之範圍內認列，並於每一資產負債表日重評估未認列及已認列之遞延所得稅資產。
5. 本集團主要營運及產生應課稅所得之所在國家，並無法定執行權將當期所得稅資產及當期所得稅負債互抵，故本集團之遞延所得稅資產及負債係以總額基礎認列。

6. 因購置設備或技術、研究發展支出、人才培訓支出及股權投資等而產生之未使用所得稅抵減遞轉後期部分，係在很有可能未來課稅所得以供未使用所得稅抵減使用之範圍內，認列遞延所得稅資產。
7. 期中期間之所得稅費用以估計之年度平均有效稅率應用至期中期間之稅前損益計算之，並配合前述政策揭露相關資訊。

### (三十二) 股利分配

分派予本公司股東之股利於本公司股東會決議分派股利時於財務報告認列，分派現金股利認列為負債，分派股票股利則認列為待分配股票股利，並於發行新股基準日時轉列普通股股本。

### (三十三) 收入認列

#### 1. 銷貨收入

- (1) 本集團製造並銷售各種飲料、食品、飼料、醬品、油脂及藥品等產品。收入係正常營業活動中對集團外顧客銷售商品已收或應收對價之公允價值，以扣除增值稅、銷貨退回、數量折扣及折讓之淨額表達。商品銷售於商品交付予買方、銷貨金額能可靠衡量且未來經濟效益很有可能流入企業時認列收入。當與所有權相關之重大風險與報酬已移轉予顧客，本集團對商品既不持續參與管理亦未維持有效控制且顧客根據銷售合約接受商品，或有客觀證據顯示所有接受條款均已符合時，商品交付方屬發生。
- (2) 本集團對銷售之產品提供數量折扣及瑕疵品退回權，採用歷史經驗估計折扣及退貨，於銷貨認列時提列負債準備。數量折扣係以每年之預期購買量為基礎評估。
- (3) 本集團之客戶忠誠計劃，係於交易時給與客戶獎勵積分，客戶取得之獎勵積分可兌換免費或折扣之產品。原始銷售相關之已收或應收對價之公允價值分攤至銷售之商品及獎勵積分，分攤至獎勵積分之對價參照可兌換商品之公允價值及預期兌換率估計，該等金額予以遞延至獎勵相關之義務履行時認列收入。

#### 2. 勞務收入

本集團提供轉運站營運、包材容器加工及資訊系統建置與企業管理顧問等相關服務。提供勞務之交易結果能可靠估計時，依完工百分比法認列收入，完工程度係以截至財務報導日止已履行之勞務占應履行總勞務之比例估計。

#### 3. 銷售協議包含多項組成部分

本集團提供之銷售協議中，可能同時包含銷售商品及後續期間之維修服務等組成部分。當協議中含有多項可單獨辨認之組成部分時，該協議之已收或應收對價之公允價值係依據各項組成部分之相對公允價值分攤，以決定各組成部分之收入金額，並依據個別組成部分適用之收入認列標準認列為當期損益。各組成部分之公允價值依照其獨立出售時之市場價值決定。

#### (三十四) 服務特許權協議

1. 本集團與政府(授予人)簽訂之服務特許權協議，由本集團建造用以提供公共服務之基礎建設，並於合約期間提供營運服務，營運期間屆滿後該提供公共服務之基礎建設將無償移轉予政府。本集團依據合約所提供之建造及營運服務之已收或應收對價，參照其相對公允價值予以分攤，並分別依國際會計準則第 11 號「建造合約」及國際會計準則第 18 號「收入」之規定認列相關收入。
2. 依據服務特許權協議提供建造或升級服務之成本，按國際會計準則第 11 號「建造合約」之規定處理。
3. 授予人所提供之已收或應收之對價按公允價值認列，並按合約約定授予人提供予營運者對價之方式決定認列為金融資產或無形資產。在本集團具有無條件向授予人或依授予人指示收取現金或另一金融資產之合約權利範圍內，認列為金融資產；於獲得向公共服務使用者收費之權利範圍內，認列為無形資產。

#### (三十五) 政府補助

政府補助於可合理確信企業將遵循政府補助所附加之條件，且將可收到該項補助時，按公允價值認列。若政府補助之性質係補償本集團發生之費用，則在相關費用發生期間依有系統之基礎將政府補助認列為當期損益。

#### (三十六) 營運部門

本集團營運部門資訊與提供給主要營運決策者之內部管理報告採一致之方式報導。主要營運決策者負責分配資源予營運部門並評估其績效，經辨識本集團之主要營運決策者為董事長。

### 五、重大會計判斷、估計及假設不確定性之主要來源

本集團編製本合併財務報告時，管理階層已運用其判斷以決定所採用之會計政策，並依據資產負債表日當時之情況對於未來事件之合理預期以作出會計估計及假設。所作出之重大會計估計與假設可能與實際結果存有差異，將考量歷史經驗及其他因子持續評估及調整。該等估計及假設具有導致資產及負債帳面金額於下個財務年度重大調整之風險。請詳下列對重大會計判斷、估計與假設不確定性之說明：

#### (一) 會計政策採用之重要判斷

##### 1. 金融資產－權益投資之減損

本集團依據國際會計準則第 39 號決定個別金融資產－權益投資是否發生減損，於作此項決定時需重大判斷。本集團評估個別權益投資之公允價值低於其成本的時間及金額，以及被投資者之財務健全情況和短期業務前景，包括產業及部門績效、技術變遷以及營運及融資現金流量等因素。

## 2. 投資性不動產

本集團持有之部分不動產之目的係為賺取租金或資本增值，其他部分係供自用。當各部分不可單獨出售且不可以融資租賃單獨出租時，則僅在供自用所持有之部分占個別不動產 10% 以下時，始將該不動產分類為投資性不動產項下。

## 3. 收入總額或淨額認列

本集團依據交易型態及其經濟實質是否暴於與銷售商品有關之重大風險與報酬，判斷本集團係做為該項交易之委託人或代理人。經判斷為交易之委託人時，以應收或已收顧客款項之總額認列收入，若判斷為交易之代理人時，則認列交易淨額為佣金收入。

本集團依據下列委託人之特性做為總額認列收入之判斷指標：

- (1) 對提供商品或勞務負有主要責任。
- (2) 承擔存貨風險。
- (3) 具有直接或間接定價之自由。
- (4) 承擔顧客之信用風險。

## (二) 重要會計估計及假設

### 1. 存貨之評價

由於存貨須以成本與淨變現價值孰低者計價，故本集團必須運用判斷及估計決定資產負債表日存貨之淨變現價值。由於科技快速變遷，本集團評估資產負債表日存貨因正常損耗、過時陳舊或無市場銷售價值之金額，並將存貨成本沖減至淨變現價值。此存貨評價主要係依未來特定期間內之產品需求為估計基礎，故可能產生重大變動。

民國 103 年 3 月 31 日，本集團存貨之帳面金額請詳附註六(六)存貨之說明。

### 2. 無活絡市場金融資產之減損評估

當有減損跡象顯示某項金融工具之投資可能已經減損致帳面金額無法被回收，本集團隨即評估該項投資之減損。本集團對於無活絡市場之金融資產係依據預期可收到現金股利及處分投資所產生未來現金流量按類似金融工具於資產負債表日之市場報酬率折現之現值評估可回收金額，並分析其相關假設之合理性。

民國 103 年 3 月 31 日，本集團認列減損損失後之金額請詳附註六(九)以成本衡量之金融資產－非流動及附註六(十)無活絡市場之債券投資－非流動之說明。

### 3. 採用權益法之投資減損評估

當有減損跡象顯示某項採權益法之投資可能已經減損致帳面金額無法被回收，本集團隨即評估該項投資之減損。本集團係依據預期可收到現金股利及處分投資所產生未來現金流量之折現值評估可回收金額，並分析其相

關假設之合理性。

民國 103 年 3 月 31 日，本集團採用權益法之投資之帳面金額請詳附註六(十一)採用權益法之投資之說明。

#### 4. 有形資產及無形資產減損評估

資產減損評估過程中，本集團需依賴主觀判斷並依據資產使用模式及產業特性，決定特定資產群組之獨立現金流量、資產耐用年數及未來可能產生之收益與費損，任何由於經濟狀況之變遷或集團策略所帶來的估計改變均可能在未來造成重大減損。

民國 103 年 3 月 31 日，本集團認列減損損失後之金額請詳附註六(十二)不動產、廠房及設備及附註六(十三)投資性不動產淨額之說明。

#### 5. 遞延所得稅資產之可實現性

遞延所得稅資產係於未來很有可能有足夠之課稅所得供可減除暫時性差異使用時方予以認列。評估遞延所得稅資產之可實現性時，必須涉及管理階層之重大會計判斷及估計，包含預期未來銷貨收入成長及利潤率、免稅期間、可使用之所得稅抵減、稅務規劃等假設。任何關於全球經濟環境、產業環境的變遷及法令的改變，均可能引起遞延所得稅資產之重大調整。

民國 103 年 3 月 31 日，本集團認列之遞延所得稅資產金額，請詳附註六(三十二)所得稅之說明。

#### 6. 應計退休金負債之計算

計算確定福利義務之現值時，本集團必須運用判斷及估計以決定資產負債表日之相關精算假設，包含折現率及計畫資產之預期報酬率等。任何精算假設之變動，均可能會重大影響本集團確定福利義務之金額。

民國 103 年 3 月 31 日，本集團應計退休金負債之帳面金額請詳附註六(二十一)退休金之說明。

### 六、重要會計科目之說明

#### (一)現金及約當現金

	103年3月31日	102年12月31日	102年3月31日
現金：			
庫存現金	\$ 1,499,262	\$ 1,505,654	\$ 3,309,168
支票存款及活期存款	20,409,184	21,182,909	19,619,835
	<u>21,908,446</u>	<u>22,688,563</u>	<u>22,929,003</u>
約當現金：			
定期存款	12,954,587	11,476,228	10,608,109
附買回票券	5,271,054	6,212,581	3,532,237
商業本票	541,561	430,178	919,780
	<u>18,767,202</u>	<u>18,118,987</u>	<u>15,060,126</u>
	<u>\$ 40,675,648</u>	<u>\$ 40,807,550</u>	<u>\$ 37,989,129</u>

1. 本集團往來之金融機構信用品質良好，且本集團與多家金融機構往來以分散信用風險，預期發生違約之可能性甚低，於資產負債表日最大信用風險之暴險金額為現金及約當現金之帳面金額。
  2. 有關本集團將活期存款及定期存款提供作為擔保(表列「其他流動資產」及「其他非流動資產－其他」)之情形，請詳附註八、質押之資產之說明。
- (二) 透過損益按公允價值衡量之金融資產與負債

資 產 項 目	103年3月31日	102年12月31日	102年3月31日
流動項目：			
持有供交易之金融資產			
受益憑證	\$ 14,174,419	\$ 13,626,573	\$ 11,214,280
可轉換公司債	1,933	137,532	135,713
公司債	17,675	57,921	86,005
上市(櫃)公司股票	105,617	107,111	73,268
股權連結商品	-	-	34,500
遠期外匯合約	-	-	4,306
	<u>14,299,644</u>	<u>13,929,137</u>	<u>11,548,072</u>
持有供交易之金融資產 評價調整	( <u>70,012</u> )	( <u>59,999</u> )	( <u>77,852</u> )
	<u>\$ 14,229,632</u>	<u>\$ 13,869,138</u>	<u>\$ 11,470,220</u>
非流動項目：			
指定為透過損益按公允 價值衡量之金融資產			
匯率連結債	\$ -	\$ -	\$ 298,300
指定為透過損益按公 允價值衡量之金融 資產評價調整	-	-	(1,492)
	<u>\$ -</u>	<u>\$ -</u>	<u>\$ 296,808</u>
負 債 項 目			
流動項目：			
持有供交易之金融負債			
遠期外匯合約	\$ <u>3,878</u>	\$ <u>211,841</u>	\$ <u>-</u>

1. 本集團持有供交易之金融資產，於民國 103 年及 102 年 1 至 3 月認列之淨利益分別為\$11,955及\$70,552(表列「其他利益及損失」)。
2. 本集團指定為透過損益按公允價值衡量之金融資產，於民國 103 年及 102 年 1 至 3 月認列之淨利益分別為\$-及\$1,483(表列「其他利益及損失」)。

3. 本集團投資債務工具之對象為信用品質良好，具有公開信用評等資訊者，於資產負債表日最大信用風險之暴險金額為透過損益按公允價值衡量之金融資產－債務工具之帳面金額。

4. 有關非避險之衍生金融資產之交易及合約資訊說明如下：

項 目	103 年 3 月 31 日			102 年 12 月 31 日		
	名目	本金(仟元)	契約期間	名目	本金(仟元)	契約期間
可轉換公司債	NTD	1,933	—	NTD	1,933	—
"		—	—	USD	4,550	—
預購遠期外匯	USD	11,754	102.10~103.7	USD	482,312	102.1~103.4
"		—	—	JPY	18,000	102.12~103.1
預售遠期外匯	USD	7,845	103.2~103.5	USD	14,915	102.11~103.3
"	EUR	730	103.3~103.4	—	—	—

項 目	102 年 3 月 31 日		
	名目	本金(仟元)	契約期間
可轉換公司債	USD	4,549	—
預購遠期外匯	USD	60,895	102.1~103.1
預售遠期外匯	USD	7,080	102.2~102.5
"	JPY	160,000	102.2~102.5
"	EUR	490	102.3~102.4
股權連結商品	USD	492	102.2~102.5
"	NTD	19,812	102.3~102.4
匯率連結債	USD	10,000	101.5~104.11

本集團簽訂之衍生性合約，除遠期外匯及外幣選擇權交易係為規避營運活動中因匯率變動產生之匯兌風險外，主要係為獲取價差，因未符合避險會計之所有條件，故以持有供交易之會計處理認列其公平價值。

5. 有關本集團將透過損益按公允價值衡量之金融資產提供擔保之情形，請詳附註八、質押之資產之說明。

### (三) 應收票據淨額

	103年3月31日	102年12月31日	102年3月31日
應收票據	\$ 2,153,521	\$ 2,255,741	\$ 2,728,635
減：備抵呆帳	( 77,046)	( 83,876)	( 54,829)
	<u>\$ 2,076,475</u>	<u>\$ 2,171,865</u>	<u>\$ 2,673,806</u>

本集團對應收票據、應收帳款及其他應收款所提列備抵呆帳之相關變動情形，請詳附註六(四)應收帳款淨額之說明。



(四) 應收帳款淨額

	<u>103年3月31日</u>	<u>102年12月31日</u>	<u>102年3月31日</u>
應收帳款	\$ 18,557,209	\$ 18,254,089	\$ 18,447,627
減：備抵呆帳	( 530,413)	( 625,211)	( 685,334)
	<u>\$ 18,026,796</u>	<u>\$ 17,628,878</u>	<u>\$ 17,762,293</u>

1. 本集團無重大已逾期但未減損之金融資產。
2. 已減損金融資產(表列「應收票據淨額」、「應收帳款淨額」及「其他應收款」)之變動分析：

	<u>103年1至3月</u>	<u>102年1至3月</u>
	<u>群組評估之減損損失</u>	<u>群組評估之減損損失</u>
期初餘額	\$ 726,714	\$ 851,436
減損損失迴轉	( 108,007)	( 59,930)
本期沖銷未能收回之款項	( 8,004)	( 12,755)
匯率影響數	1,885	6,367
期末餘額	<u>\$ 612,588</u>	<u>\$ 785,118</u>

3. 本集團未逾期且未減損之應收帳款均符合依據交易對手之產業特性，營業規模及獲利狀況所訂定之授信標準。
4. 本集團之應收帳款於資產負債表日最大信用風險之暴險金額為每類應收帳款扣除擔保品公允價值後之帳面金額。
5. 本集團持有作為應收帳款擔保之擔保品為土地，截至民國 103 年 3 月 31 日止，相關擔保品之公允價值為\$16,431。

(五) 其他應收款

	<u>103年3月31日</u>	<u>102年12月31日</u>	<u>102年3月31日</u>
其他應收款	\$ 4,842,268	\$ 4,294,982	\$ 5,284,117
減：備抵呆帳	( 5,129)	( 17,627)	( 44,955)
	<u>\$ 4,837,139</u>	<u>\$ 4,277,355</u>	<u>\$ 5,239,162</u>

本集團對應收票據、應收帳款及其他應收款所提列備抵呆帳之相關變動情形，請詳附註六(四)應收帳款淨額之說明。

(六)存 貨

	103年3月31日	102年12月31日	102年3月31日
商 品	\$ 11,939,791	\$ 13,050,618	\$ 11,754,041
原 料	8,496,601	8,619,972	9,637,018
在途存貨	1,024,606	1,046,422	551,025
物 料	2,689,463	3,040,524	2,636,819
在 製 品	2,921,658	2,686,088	3,174,804
製 成 品	6,755,025	7,587,949	6,278,159
副 產 品	882	1,864	861
營建用地	358,979	567,133	437,570
在建土地	208,153	-	53,602
在建房屋	5,759	5,166	36,675
待售房地	33,377	183,718	42,709
待售運輸設備	13,992	11,464	3,839
	<u>34,448,286</u>	<u>36,800,918</u>	<u>34,607,122</u>
減：備抵存貨跌價損失	( <u>589,317</u> )	( <u>579,728</u> )	( <u>663,389</u> )
	<u>\$ 33,858,969</u>	<u>\$ 36,221,190</u>	<u>\$ 33,943,733</u>

1. 本集團民國 103 年及 102 年 1 至 3 月認列為費損之存貨成本分別為 \$73,529,089 及 \$70,907,026，其中包含將存貨自成本沖減至淨變現價值而認列之銷貨成本分別為 \$9,819 及 \$-，及因售價提升導致淨變現價值回升而認列為銷貨成本減少之金額分別為 \$- 及 \$28,214。
2. 有關利息資本化情形，請詳附註六(十二)不動產、廠房及設備之說明。
3. 有關本集團將存貨提供擔保情形，請詳附註八、質押之資產之說明。

(七)待出售非流動資產

本集團分別於民國 102 年 10 月及民國 102 年 12 月經董事會通過決議出售成都統一實業包裝有限公司及無印良品股份有限公司全部股權，並將相關之資產和負債轉列為待出售處分群組。其中無印良品股份有限公司之股權交易，業已於民國 103 年 1 月 6 日完成交割，處分價款 \$1,445,650 已全數收訖，而出售成都統一實業包裝有限公司之股權交易，預計將於民國 103 年 6 月完成。該待出售處分群組於民國 103 年 3 月 31 日之資產及負債之明細分別如下：

1. 待出售處分群組之資產：

	<u>103年3月31日</u>	<u>102年12月31日</u>
現金及約當現金	\$ 255,918	\$ 455,140
應收帳款	1,092	324,578
存 貨	-	442,077
不動產、廠房及設備	33,174	166,428
無形資產	-	52,472
長期預付租金	21,806	22,094
其他非流動資產	-	22,467
	<u>\$ 311,990</u>	<u>\$ 1,485,256</u>

民國 102 年 3 月 31 日無此情事。

2. 與待出售非流動資產直接相關之負債：

	<u>103年3月31日</u>	<u>102年12月31日</u>
應付帳款	\$ -	\$ 187,429
其他應付款	636	208,251
其他非流動負債	-	19,222
	<u>\$ 636</u>	<u>\$ 414,902</u>

民國 102 年 3 月 31 日無此情事。

3. 該待出售處分群組以其帳面金額與公允價值減出售成本孰低者重新衡量後，並未產生減損損失。

(八) 備供出售金融資產－非流動

	<u>103年3月31日</u>	<u>102年12月31日</u>	<u>102年3月31日</u>
上市(櫃)公司股票	\$ 2,438,747	\$ 2,620,659	\$ 3,817,064
非上市(櫃)公司股票	1,474,770	1,498,069	1,730,259
私募有價證券	999,416	977,604	978,424
受益憑證	549,523	537,529	537,980
	5,462,456	5,633,861	7,063,727
備供出售金融資產評價調整	662,191	907,707	1,450,625
減：累計減損	( 252,189)	( 298,387)	( 849,430)
	<u>\$ 5,872,458</u>	<u>\$ 6,243,181</u>	<u>\$ 7,664,922</u>

1. 本集團於民國 103 年及 102 年 1 至 3 月因公允價值變動認列於其他綜合損益之金額分別為(\$273,363)及\$117,401。

2. 本集團帳列備供出售金融資產之轉投資－太子建設開發(股)公司，於民國 102 年 6 月 20 日舉行股東常會並辦理董事及監察人改選，選舉結果使本集團於該公司董事會所佔之席次增加，經綜合判斷後已取得重大影響力，本集團爰將對該公司之投資改採權益法評價衡量，並依規定追溯調整各期間比較金額，視為自始即對該公司採用權益法評價衡量。

3. 本集團以備供出售金融資產提供擔保之情形，請詳附註八、質押之資產之說明。

(九) 以成本衡量之金融資產－非流動

	<u>103年3月31日</u>	<u>102年12月31日</u>	<u>102年3月31日</u>
非上市櫃公司股票	\$ 2,689,834	\$ 2,673,107	\$ 2,565,375
私募有價證券	63,548	63,548	63,548
興櫃公司股票	<u>114,000</u>	<u>114,000</u>	<u>54,304</u>
	2,867,382	2,850,655	2,683,227
減：累計減損	( <u>1,016,851</u> )	( <u>1,016,286</u> )	( <u>950,542</u> )
	<u>\$ 1,850,531</u>	<u>\$ 1,834,369</u>	<u>\$ 1,732,685</u>

1. 本集團持有之部分股票投資依據投資之意圖應分類為備供出售金融資產，惟因該等標的非於活絡市場公開交易，且無法取得足夠之類似公司產業資訊及被投資公司之相關財務資訊，因此無法合理可靠衡量該等標的之公允價值，因此分類為「以成本衡量之金融資產」。

2. 本集團以成本衡量之金融資產提供擔保之情形，請詳附註八、質押之資產之說明。

(十) 無活絡市場之債券投資－非流動

	<u>103年3月31日</u>	<u>102年12月31日</u>	<u>102年3月31日</u>
金融債券	<u>\$ 303,664</u>	<u>\$ 297,037</u>	<u>\$ 297,286</u>

1. 本集團投資之對象之信用品質良好，於資產負債表日最大信用風險之暴險金額為無活絡市場之債券投資之帳面金額。

2. 本集團未有將無活絡市場之債券投資提供擔保之情形。

(十一) 採用權益法之投資

<u>被投資公司名稱</u>	<u>103年3月31日</u>	<u>102年12月31日</u>	<u>102年3月31日</u>
統一綜合證券(股)公司	\$ 7,595,264	\$ 7,437,305	\$ 7,303,664
家福(股)公司	7,353,600	7,231,829	6,420,535
今麥郎飲品(北京)有限公司	3,963,466	3,704,364	3,373,510
太子建設開發(股)公司 (註1)	2,455,567	1,902,666	1,766,259
大統益(股)公司	1,977,524	1,847,335	1,193,342
光泉牧場(股)公司	1,337,440	1,270,437	991,974
煙台北方安德利果汁(股) 公司(註2)	1,290,298	1,290,967	1,215,051
維力食品工業(股)公司	1,184,885	1,145,976	1,113,637
萬通票券金融(股)公司 (註2)	1,184,457	1,164,522	1,188,784
華穗食品創業投資企業	809,299	953,588	1,007,911
康那香企業(股)公司	630,648	622,419	621,213
其他(零星未超過2%)	3,631,148	3,478,663	4,145,359
	<u>\$ 33,413,596</u>	<u>\$ 32,050,071</u>	<u>\$ 30,341,239</u>

(註 1)本集團因取得太子建設開發(股)公司之重大影響力而將對該公司之投資改採權益法評價，請詳附註六(八)備供出售金融資產—非流動之說明。

(註 2)本集團對煙台北方安德利果汁(股)公司及萬通票券金融(股)公司持股雖未達 20%以上，但因對該等公司具有重大影響力，故採權益法評價。

1. 本集團主要關聯企業之彙總性財務資訊如下：

	<u>103年3月31日</u>	<u>102年12月31日</u>	<u>102年3月31日</u>
資產	\$ 286,268,830	\$ 276,036,471	\$ 251,017,753
負債	176,347,214	173,904,114	157,195,726
收入	36,384,129	134,831,449	38,092,450
損益	2,474,482	7,790,332	1,645,521
持股比例	3.96%~50.00%	3.96%~50.00%	3.96%~50.00%

2. 本集團之關聯企業有公開報價者，其公允價值如下：

	<u>103年3月31日</u>	<u>102年12月31日</u>	<u>102年3月31日</u>
統一綜合證券(股) 公司	\$ 7,495,217	\$ 7,758,207	\$ 7,802,039
大統益(股)公司	4,893,410	4,472,939	3,185,490
太子建設開發(股) 公司	2,575,247	2,409,377	2,658,365
裕國冷凍冷藏(股) 公司	1,233,330	1,002,751	782,897
康那香企業(股)公 司	<u>626,650</u>	<u>673,598</u>	<u>577,661</u>
	<u>\$ 16,823,854</u>	<u>\$ 16,316,872</u>	<u>\$ 15,006,452</u>

3. 採用權益法之投資提供擔保之情形，請詳附註八、質押之資產之說明。

4. 民國 103 年及 102 年 1 至 3 月採用權益法之投資，其所認列之採用權益法之關聯企業及合資損益之份額分別為\$852,161 及\$475,734。其中部分投資係依各被投資公司同期自編未經會計師核閱之財務報告作評價，其相關之採用權益法之投資餘額分別為\$25,818,332 及\$22,761,463，所認列之採用權益法之關聯企業及合資損益之份額分別為\$698,321 及\$324,208。

5. 合資

(1) 合資投資標的及權益比例詳附註四(三)合併基礎之說明。

(2) 本集團持有合資之資產、負債及經營結果所享之份額如下，並依合資比例合併於資產負債表及損益表中：

<u>資產及負債</u>	<u>103年3月31日</u>	<u>102年12月31日</u>	<u>102年3月31日</u>
資產：			
長期資產	\$ 1,370,643	\$ 1,337,488	\$ 944,756
流動資產	<u>1,472,973</u>	<u>1,485,024</u>	<u>1,317,931</u>
	<u>2,843,616</u>	<u>2,822,512</u>	<u>2,262,687</u>
負債：			
長期負債	( 130,433)	( 128,736)	( 89,043)
流動負債	<u>( 1,293,372)</u>	<u>( 1,455,595)</u>	<u>( 1,084,385)</u>
	<u>( 1,423,805)</u>	<u>( 1,584,331)</u>	<u>( 1,173,428)</u>
淨資產	<u>\$ 1,419,811</u>	<u>\$ 1,238,181</u>	<u>\$ 1,089,259</u>
<u>經營結果</u>	<u>103年1至3月</u>	<u>102年3月31日</u>	
收益	\$ 1,729,867	\$ 1,321,593	
費損	<u>( 1,508,493)</u>	<u>( 1,164,030)</u>	
稅後淨利	<u>\$ 221,374</u>	<u>\$ 157,563</u>	

(3)本集團於合資公司之權益並無相關之或有負債，且該等合資公司本身亦無或有負債。

(以下空白)

(十二) 不動產、廠房及設備

	103年1月1日					103年1至3月					103年3月31日					
	土地	房屋及建築	機器及水電設備	運輸設備	租賃改良	其他設備	未完工程	合計	土地	房屋及建築	機器及水電設備	運輸設備	租賃改良	其他設備	未完工程	合計
成本	\$ 14,319,915	\$ 55,247,057	\$ 100,958,107	\$ 5,576,599	\$ 11,570,012	\$ 58,106,756	\$ 14,486,219	\$ 260,264,665	\$ 14,319,915	\$ 55,247,057	\$ 100,958,107	\$ 5,576,599	\$ 11,570,012	\$ 58,106,756	\$ 14,486,219	\$ 260,264,665
累計折舊	-	( 16,577,515)	( 51,965,934)	( 3,239,761)	( 6,651,392)	( 34,019,792)	-	( 112,454,394)	-	( 16,577,515)	( 51,965,934)	( 3,239,761)	( 6,651,392)	( 34,019,792)	-	( 112,454,394)
累計減損	-	( 37,574)	( 47,624)	-	( 1,774)	( 40,124)	-	( 127,096)	-	( 37,574)	( 47,624)	-	( 1,774)	( 40,124)	-	( 127,096)
	\$ 14,319,915	\$ 38,631,968	\$ 48,944,549	\$ 2,336,838	\$ 4,916,846	\$ 24,046,840	\$ 14,486,219	\$ 147,683,175	\$ 14,319,915	\$ 38,631,968	\$ 48,944,549	\$ 2,336,838	\$ 4,916,846	\$ 24,046,840	\$ 14,486,219	\$ 147,683,175
1月1日	\$ 14,319,915	\$ 38,631,968	\$ 48,944,549	\$ 2,336,838	\$ 4,916,846	\$ 24,046,840	\$ 14,486,219	\$ 147,683,175	\$ 14,319,915	\$ 38,631,968	\$ 48,944,549	\$ 2,336,838	\$ 4,916,846	\$ 24,046,840	\$ 14,486,219	\$ 147,683,175
增添	-	144,188	89,919	157,897	448,021	1,341,618	4,263,565	6,445,208	-	144,188	89,919	157,897	448,021	1,341,618	4,263,565	6,445,208
折舊費用	-	( 590,212)	( 1,503,710)	( 144,609)	( 303,675)	( 1,801,698)	-	( 4,343,904)	-	( 590,212)	( 1,503,710)	( 144,609)	( 303,675)	( 1,801,698)	-	( 4,343,904)
處分一成本	-	( 65,432)	( 385,634)	( 97,007)	( 185,737)	( 698,155)	-	( 1,431,965)	-	( 65,432)	( 385,634)	( 97,007)	( 185,737)	( 698,155)	-	( 1,431,965)
一累計折舊	-	33,275	327,854	91,625	151,987	657,464	-	1,262,205	-	33,275	327,854	91,625	151,987	657,464	-	1,262,205
減損迴轉利益	-	144	183	-	971	5,786	-	7,084	-	144	183	-	971	5,786	-	7,084
重分類	-	4,677,000	4,524,492	78,759	17,485	1,079,269	( 9,907,109)	469,896	-	4,677,000	4,524,492	78,759	17,485	1,079,269	( 9,907,109)	469,896
淨兌換差額	4,264	( 40,057)	( 62,623)	1,698	11,659	( 10,276)	( 48,828)	144,163	4,264	( 40,057)	( 62,623)	1,698	11,659	( 10,276)	( 48,828)	144,163
3月31日	\$ 14,324,179	\$ 42,790,874	\$ 51,935,030	\$ 2,425,201	\$ 5,057,557	\$ 24,620,848	\$ 8,793,847	\$ 149,947,536	\$ 14,324,179	\$ 42,790,874	\$ 51,935,030	\$ 2,425,201	\$ 5,057,557	\$ 24,620,848	\$ 8,793,847	\$ 149,947,536
103年3月31日	\$ 14,324,179	\$ 42,790,874	\$ 51,935,030	\$ 2,425,201	\$ 5,057,557	\$ 24,620,848	\$ 8,793,847	\$ 149,947,536	\$ 14,324,179	\$ 42,790,874	\$ 51,935,030	\$ 2,425,201	\$ 5,057,557	\$ 24,620,848	\$ 8,793,847	\$ 149,947,536
成本	\$ 14,324,179	\$ 59,934,776	\$ 105,053,076	\$ 5,719,158	\$ 11,860,849	\$ 59,640,320	\$ 8,793,847	\$ 265,326,205	\$ 14,324,179	\$ 59,934,776	\$ 105,053,076	\$ 5,719,158	\$ 11,860,849	\$ 59,640,320	\$ 8,793,847	\$ 265,326,205
累計折舊	-	( 17,106,471)	( 53,069,772)	( 3,293,957)	( 6,802,489)	( 34,985,134)	-	( 115,257,823)	-	( 17,106,471)	( 53,069,772)	( 3,293,957)	( 6,802,489)	( 34,985,134)	-	( 115,257,823)
累計減損	-	( 37,431)	( 48,274)	-	( 803)	( 34,338)	-	( 120,846)	-	( 37,431)	( 48,274)	-	( 803)	( 34,338)	-	( 120,846)
	\$ 14,324,179	\$ 42,790,874	\$ 51,935,030	\$ 2,425,201	\$ 5,057,557	\$ 24,620,848	\$ 8,793,847	\$ 149,947,536	\$ 14,324,179	\$ 42,790,874	\$ 51,935,030	\$ 2,425,201	\$ 5,057,557	\$ 24,620,848	\$ 8,793,847	\$ 149,947,536



	上	地	房屋及建築	機器及水 電設備	運輸設備	租賃改良	其他設備	未完工程	合 計
<b>102年1月1日</b>									
成本	\$ 13,880,483	\$ 47,125,843	\$ 93,036,993	\$ 5,069,952	\$ 1,461,334	\$ 52,947,870	\$ 8,590,713	\$ 232,113,188	
累計折舊	-	( 14,496,567)	( 49,297,485)	( 3,011,484)	( 31,341,127)	-	-	( 104,520,335)	
累計減損	-	( 39,019)	( 56,272)	-	( 63,194)	-	-	( 163,590)	
	\$ 13,880,483	\$ 32,590,257	\$ 43,683,236	\$ 2,058,468	\$ 5,082,557	\$ 21,543,549	\$ 8,590,713	\$ 127,429,263	
<b>102年1至3月</b>									
1月1日	\$ 13,880,483	\$ 32,590,257	\$ 43,683,236	\$ 2,058,468	\$ 5,082,557	\$ 21,543,549	\$ 8,590,713	\$ 127,429,263	
增添	107,572	640,008	385,576	149,743	288,959	1,375,684	2,855,831	5,803,373	
折舊費用	-	( 470,991)	( 1,281,820)	( 101,201)	( 275,480)	( 1,497,396)	-	( 3,626,888)	
處分一成本	-	( 8,621)	( 530,999)	( 56,173)	( 211,607)	( 841,194)	-	( 1,648,594)	
一累計折舊	-	1,003	379,937	48,704	167,733	792,757	-	1,390,134	
減損迴轉利益	-	361	3,154	-	-	-	-	3,515	
重分類	-	1,981,526	2,887,806	7,179	2,336	276,861	( 4,038,912)	1,116,796	
淨兌換差額	8,534	413,311	821,066	53,034	37,425	216,197	133,259	1,662,826	
3月31日	\$ 13,996,589	\$ 35,146,854	\$ 46,347,956	\$ 2,159,754	\$ 5,091,923	\$ 21,866,458	\$ 7,540,891	\$ 132,150,425	
<b>102年3月31日</b>									
成本	\$ 13,996,589	\$ 50,316,649	\$ 97,588,034	\$ 5,231,151	\$ 11,584,458	\$ 53,779,281	\$ 7,540,891	\$ 240,037,053	
累計折舊	-	( 15,131,137)	( 51,185,155)	( 3,071,397)	( 6,488,979)	( 31,854,644)	-	( 107,731,312)	
累計減損	-	( 38,658)	( 54,923)	-	( 3,556)	( 58,179)	-	( 155,316)	
	\$ 13,996,589	\$ 35,146,854	\$ 46,347,956	\$ 2,159,754	\$ 5,091,923	\$ 21,866,458	\$ 7,540,891	\$ 132,150,425	

1. 存貨、不動產、廠房及設備及投資性不動產借款成本資本化金額及利率區間：

	<u>103年1月至3月</u>	<u>102年1月至3月</u>
資本化金額	\$ 24,963	\$ 18,135
資本化利率區間	<u>1.10%~6.15%</u>	<u>1.06%~7.04%</u>

2. 不動產、廠房及設備減損情形，請詳附註六(十五)非金融資產減損之說明。
3. 以不動產、廠房及設備提供擔保之情形，請詳附註八、質押之資產之說明。

(十三) 投資性不動產淨額

	<u>土 地</u>	<u>房屋及建築</u>	<u>合 計</u>
<u>103年1月1日</u>			
成本	\$ 12,598,151	\$ 10,313,013	\$ 22,911,164
累計折舊	-	( 1,961,286)	( 1,961,286)
累計減損	( 152,670)	( 49,084)	( 201,754)
	<u>\$ 12,445,481</u>	<u>\$ 8,302,643</u>	<u>\$ 20,748,124</u>
<u>103年1至3月</u>			
期初餘額	\$ 12,445,481	\$ 8,302,643	\$ 20,748,124
增添	479	32,955	33,434
折舊費用	-	( 94,614)	( 94,614)
處分一成本	( 463)	-	( 463)
減損損失	( 205)	-	( 205)
重分類	4,426	149,598	154,024
淨兌換差額	-	( 4,908)	( 4,908)
期末餘額	<u>\$ 12,449,718</u>	<u>\$ 8,385,674</u>	<u>\$ 20,835,392</u>
<u>103年3月31日</u>			
成本	\$ 12,602,593	\$ 10,488,192	\$ 23,090,785
累計折舊	-	( 2,053,434)	( 2,053,434)
累計減損	( 152,875)	( 49,084)	( 201,959)
	<u>\$ 12,449,718</u>	<u>\$ 8,385,674</u>	<u>\$ 20,835,392</u>

	<u>土 地</u>	<u>房屋及建築</u>	<u>合 計</u>
<u>102年1月1日</u>			
成本	\$ 12,851,340	\$ 9,980,608	\$ 22,831,948
累計折舊	-	( 1,621,881)	( 1,621,881)
累計減損	( 181,717)	( 49,084)	( 230,801)
	<u>\$ 12,669,623</u>	<u>\$ 8,309,643</u>	<u>\$ 20,979,266</u>
<u>102年1至3月</u>			
期初餘額	\$ 12,669,623	\$ 8,309,643	\$ 20,979,266
增添	68,160	1,580	69,740
折舊費用	-	( 83,810)	( 83,810)
處分—成本	( 17,642)	( 36,185)	( 53,827)
—累計折舊	-	16,488	16,488
減損損失迴轉利益	2,455	-	2,455
重分類	3,487	779	4,266
淨兌換差額	-	29,381	29,381
期末餘額	<u>\$ 12,726,083</u>	<u>\$ 8,237,876</u>	<u>\$ 20,963,959</u>
<u>102年3月31日</u>			
成本	\$ 12,905,345	\$ 9,986,521	\$ 22,891,866
累計折舊	-	( 1,699,561)	( 1,699,561)
累計減損	( 179,262)	( 49,084)	( 228,346)
	<u>\$ 12,726,083</u>	<u>\$ 8,237,876</u>	<u>\$ 20,963,959</u>

1. 投資性不動產之租金收入及直接營運費用：

	<u>103年1至3月</u>	<u>102年1至3月</u>
投資性不動產之租金收入	<u>\$ 343,296</u>	<u>\$ 411,286</u>
當期產生租金收入之投資性不動產 所發生之直接營運費用	<u>\$ 161,322</u>	<u>\$ 205,066</u>
當期未產生租金收入之投資性不動 產所發生之直接營運費用	<u>\$ 7,506</u>	<u>\$ 1,767</u>

2. 本集團持有之投資性不動產於民國 103 年 3 月 31 日、102 年 12 月 31 日及 102 年 3 月 31 日之公允價值區間為 \$20,748,124~\$31,182,755，係參酌各投資性不動產所在區域具比較性之相似標的近期成交價格，考量位置、規模、用途等個別因素調整，及獨立評價專家之評價結果。
3. 本集團以自耕農名義登記購買農業用地，以辦理地目變更後使用，於相關地目變更程序完成前用途尚待決定，故以「投資性不動產」列帳。
4. 投資性不動產減損情形，請詳附註六(十五)非金融資產減損之說明。
5. 以投資性不動產提供擔保之情形，請詳附註八、質押之資產之說明。

(十四) 無形資產

	特許權	商標權	電腦軟體	其他無形資產	合計
<u>103年1至3月</u>					
1月1日	\$557,592	\$460,893	\$ 787,591	\$ 1,022,114	\$ 2,828,190
增添	-	-	43,574	9,133	52,707
攤銷費用	( 6,457)	( 3,205)	( 55,603)	( 12,147)	( 77,412)
處分損失	-	-	( 15,393)	( 36)	( 15,429)
淨兌換差額	-	( 1,280)	1,544	5,846	6,110
3月31日	<u>\$551,135</u>	<u>\$456,408</u>	<u>\$ 761,713</u>	<u>\$ 1,024,910</u>	<u>\$ 2,794,166</u>

	特許權	商標權	電腦軟體	其他無形資產	合計
<u>102年1至3月</u>					
1月1日	\$583,390	\$457,192	\$ 628,012	\$ 1,262,775	\$ 2,931,369
增添	-	-	31,588	26,880	58,468
攤銷費用	( 6,442)	( 3,055)	( 31,434)	( 17,842)	( 58,773)
淨兌換差額	-	9,495	910	7,213	17,618
3月31日	<u>\$576,948</u>	<u>\$463,632</u>	<u>\$ 629,076</u>	<u>\$ 1,279,026</u>	<u>\$ 2,948,682</u>

1. 無形資產攤銷明細如下：

	<u>103年1至3月</u>	<u>102年1至3月</u>
營業成本	\$ 25,925	\$ 12,662
推銷費用	16,240	19,943
管理費用	35,091	26,111
研究發展費用	156	57
	<u>\$ 77,412</u>	<u>\$ 58,773</u>

2. 本集團未有將無形資產借款成本資本化之情形。

3. 本集團未有將無形資產提供擔保之情形。

(十五) 非金融資產減損

1. 民國 103 年及 102 年 1 至 3 月，經認列之非金融資產減損迴轉利益分別為 \$6,879 及 \$5,970 (表列「其他利益及損失」)，明細如下：

項 目	103年1至3月		102年1至3月	
	認列於 當期損益	認列於其他 綜合損益	認列於 當期損益	認列於其他 綜合損益
減損(損失)迴轉利益：				
不動產、廠房及設備	\$ 7,084	\$ -	\$ 3,515	\$ -
投資性不動產	( 205)	-	2,455	-
	<u>\$ 6,879</u>	<u>\$ -</u>	<u>\$ 5,970</u>	<u>\$ -</u>

2. 上述減損(損失)迴轉利益按部門別予以揭露如下：

部 門	103年1至3月		102年1至3月	
	認列於 當期損益	認列於其他 綜合損益	認列於 當期損益	認列於其他 綜合損益
食品事業部	\$ 222	\$ -	\$ 6,310	\$ -
食糧事業部	( 283)	-	( 340)	-
便利商店事業部	6,757	-	-	-
包裝容器事業部	183	-	-	-
	<u>\$ 6,879</u>	<u>\$ -</u>	<u>\$ 5,970</u>	<u>\$ -</u>

(十六) 短期借款

	103年3月31日	102年12月31日	102年3月31日	抵押或擔保
無擔保銀行借款	\$ 38,779,009	\$ 27,447,384	\$ 23,354,779	無
擔保銀行借款	1,025,967	1,307,984	2,181,342	(註)
	<u>\$ 39,804,976</u>	<u>\$ 28,755,368</u>	<u>\$ 25,536,121</u>	
利率區間	<u>0.66%~8.80%</u>	<u>0.80%~10.50%</u>	<u>0.69%~19.50%</u>	

(註)上述借款之擔保品，請詳附註八、質押之資產之說明。

(十七) 應付短期票券

	103年3月31日	102年12月31日	102年3月31日	抵押或擔保
應付商業本票	\$ 7,212,500	\$ 7,020,285	\$ 7,628,000	(註)
減：未攤銷折價	( 196)	( 4,096)	( 375)	
	<u>\$ 7,212,304</u>	<u>\$ 7,016,189</u>	<u>\$ 7,627,625</u>	
發行利率區間	<u>0.64%~2.04%</u>	<u>0.85%~2.04%</u>	<u>0.82%~2.04%</u>	

(註)上述應付商業本票之擔保品，請詳附註八、質押之資產之說明。

上列應付商業本票係由銀行及票券金融公司擔保發行，以供短期資金週轉之用。

(十八) 其他應付款

	<u>103年3月31日</u>	<u>102年12月31日</u>	<u>102年3月31日</u>
便利商店門市代收款項	\$ 8,491,509	\$ 7,593,306	\$ 8,621,116
應付薪資及獎金	4,688,482	6,826,889	3,884,915
應付員工紅利及董監酬勞	1,830,346	1,940,993	2,506,864
應付設備款及工程款	3,380,431	3,415,155	3,314,916
應付廣告促銷費	5,113,134	4,139,475	4,654,169
其他	17,179,777	16,389,067	16,872,492
	<u>\$ 40,683,679</u>	<u>\$ 40,304,885</u>	<u>\$ 39,854,472</u>

(十九) 應付公司債

	<u>103年3月31日</u>	<u>102年12月31日</u>	<u>102年3月31日</u>	<u>抵押或擔保</u>
無擔保普通公司債	\$ 31,050,554	\$ 22,568,987	\$ 19,100,000	無
減：一年內到期部分	( 2,400,000)	( 2,400,000)	( 1,450,000)	
	<u>\$ 28,650,554</u>	<u>\$ 20,168,987</u>	<u>\$ 17,650,000</u>	

1. 本公司於民國 98 年 12 月以面額發行 98 年第一次無擔保普通公司債 \$3,000,000，其主要發行條款如下：

- (1) 發行總額：\$3,000,000，其中甲券及乙券均為\$1,500,000。
- (2) 發行價格：按票面發行，每張\$1,000。
- (3) 票面利率：甲券年利率 1.23%，乙券年利率 1.59%。
- (4) 付息方式：自發行日起依票面利率每年單利計付息一次。
- (5) 還本方式：甲券自發行日起屆滿三年到期一次還本，乙券自發行日起屆滿第四年、五年各還本二分之一。
- (6) 發行期限：
  - 甲券：3 年(自民國 98 年 12 月 22 日起至民國 101 年 12 月 22 日止)。
  - 乙券：5 年(自民國 98 年 12 月 22 日起至民國 103 年 12 月 22 日止)。
- (7) 受託銀行：華南商業銀行。

2. 本公司於民國 99 年 6 月以面額發行 99 年第一次無擔保普通公司債 \$2,200,000，其主要發行條款如下：

- (1) 發行總額：\$2,200,000，其中甲券為\$700,000，乙券為\$1,500,000。
- (2) 發行價格：按票面發行，每張\$1,000。
- (3) 票面利率：甲券年利率 1.22%，乙券年利率 1.57%。
- (4) 付息方式：自發行日起依票面利率每年單利計付息一次。
- (5) 還本方式：甲券自發行日起屆滿三年到期一次還本，乙券自發行日起屆滿第四年、五年各還本二分之一。
- (6) 發行期限：
  - 甲券：3 年(自民國 99 年 6 月 25 日起至民國 102 年 6 月 25 日止)。

乙券：5年(自民國99年6月25日起至民國104年6月25日止)。

(7)受託銀行：台北富邦商業銀行。

3. 本公司於民國99年10月以面額發行99年第二次無擔保普通公司債\$1,800,000，其主要發行條款如下：

(1)發行總額：\$1,800,000。

(2)發行價格：按票面發行，每張\$1,000。

(3)票面利率：1.23%。

(4)付息方式：自發行日起依票面利率每年單利計付息一次。

(5)還本方式：自發行日起屆滿第四年、五年各還本二分之一。

(6)發行期限：5年(自民國99年10月27日起至民國104年10月27日止)。

(7)受託銀行：台北富邦商業銀行。

4. 本公司於民國100年6月以面額發行100年第一次無擔保普通公司債\$3,000,000，其主要發行條款如下：

(1)發行總額：\$3,000,000。

(2)發行價格：按票面發行，每張\$1,000。

(3)票面利率：1.43%。

(4)付息方式：自發行日起依票面利率每年單利計付息一次。

(5)還本方式：自發行日起屆滿第四年、五年各還本二分之一。

(6)發行期限：5年(自民國100年6月17日起至民國105年6月17日止)。

(7)受託銀行：台北富邦商業銀行。

5. 本公司於民國101年6月以面額發行101年第一次無擔保普通公司債\$5,000,000，其主要發行條款如下：

(1)發行總額：\$5,000,000。

(2)發行價格：按票面發行，每張\$1,000。

(3)票面利率：1.35%。

(4)付息方式：自發行日起依票面利率每年單利計付息一次。

(5)還本方式：自發行日起屆滿第四年、五年各還本二分之一。

(6)發行期限：5年(自民國101年6月18日起至民國106年6月18日止)。

(7)受託銀行：台北富邦商業銀行。

6. 本公司於民國101年10月以面額發行101年第二次無擔保普通公司債\$3,600,000，其主要發行條款如下：

(1)發行總額：\$3,600,000，其中甲券及乙券均為\$1,800,000。

(2)發行價格：按票面發行，每張\$1,000。

(3)票面利率：甲券年利率1.28%，乙券年利率1.39%。

(4)付息方式：自發行日起依票面利率每年單利計付息一次。

(5)還本方式：甲券自發行日起到期一次還本，乙券自發行日起屆滿第六年、七年各還本二分之一。

(6)發行期限：

甲券：5年(自民國101年10月29日起至民國106年10月29日止)。

乙券：7年(自民國101年10月29日起至民國108年10月29日止)。

(7)受託銀行：台北富邦商業銀行。

7. 本公司於民國102年2月以面額發行101年第三次無擔保普通公司債\$2,000,000，其主要發行條款如下：

(1)發行總額：\$2,000,000。

(2)發行價格：按票面發行，每張\$1,000。

(3)票面利率：1.22%。

(4)付息方式：自發行日起依票面利率每年單利計付息一次。

(5)還本方式：自發行日起屆到期一次還本。

(6)發行期限：5年(自民國102年2月26日起至民國107年2月26日止)。

(7)受託銀行：台北富邦商業銀行。

8. 本公司於民國103年2月以面額發行103年第一次無擔保普通公司債\$3,600,000，其主要發行條款如下：

(1)發行總額：\$3,600,000。

(2)發行價格：按票面發行，每張\$1,000。

(3)票面利率：1.39%。

(4)付息方式：自發行日起依票面利率每年單利計付息一次。

(5)還本方式：自發行日起屆到期一次還本。

(6)發行期限：5年(自民國103年2月18日起至民國108年2月18日止)。

(7)受託銀行：台北富邦商業銀行。

9. 子公司統一企業中國控股有限公司於民國102年6月6日發行面額人民幣10億元之3年期長期應付票券，其主要發行條款如下：

(1)發行總額：人民幣10億元，約\$4,887,960。

(2)票面利率：3.5%。

(3)付息方式：自發行日起依票面利率每年單利計付息一次。

(4)還本方式：自發行日起屆到期一次還本。

(5)發行期限：3年(自民國102年6月6日起至民國105年6月6日止)。

(6)受託銀行：The Bank of New York Mellon, Hong Kong Branch。

10. 子公司統一企業中國控股有限公司於民國103年1月23日於中華民國證券櫃檯買賣中心掛牌發行面額人民幣10億元之3年期長期應付票券(「寶島債」，F-02001)，其主要發行條款如下：

(1)發行總額：人民幣10億元，約\$5,000,000。

(2)發行價格：按票面發行，每張人民幣100萬元，約\$4,900。

(3)票面利率：3.6%。

(4)付息方式：自發行日起依票面利率每年單利計付息一次。

(5)還本方式：自發行日起屆到期一次還本。

(6)發行期限：3年(自民國103年1月23日起至民國106年1月23日止)。



(7)受託銀行：The Bank of New York Mellon, London Branch。

(二十)長期借款

	103年3月31日	102年12月31日	102年3月31日	抵押或擔保
無擔保銀行借款	\$ 43,500,089	\$ 54,654,105	\$ 48,273,603	無
擔保銀行借款	8,710,546	9,371,482	13,634,497	(註)
循環性貨幣發行工具	<u>1,800,000</u>	<u>2,000,000</u>	-	無
	54,010,635	66,025,587	61,908,100	
減：未攤銷折價	( 1,417)	( 1,725)	-	
一年內到期部份	( <u>6,763,694</u> )	( <u>6,731,200</u> )	( <u>4,691,136</u> )	
	<u>\$ 47,245,524</u>	<u>\$ 59,292,662</u>	<u>\$ 57,216,964</u>	
到期日區間	<u>103.12~114.9</u>	<u>103.1~114.9</u>	<u>103.12~114.9</u>	
利率區間	<u>0.68%~11.1%</u>	<u>0.68%~14.5%</u>	<u>0.68%~18.00%</u>	

(註)上述借款之擔保品，請詳附註八、質押之資產之說明。

(二十一)退休金

1. 本集團依據中華民國「勞動基準法」之規定，訂有確定福利之退休辦法，適用於民國 94 年 7 月 1 日實施「勞工退休金條例」前所有正式員工之服務年資，以及於實施「勞工退休金條例」後選擇繼續適用勞動基準法員工之後續服務年資。員工符合退休條件者，退休金之支付係根據服務年資及退休前 6 個月之平均薪資計算，15 年以內(含)的服務年資每滿一年給予 2 個基數，超過 15 年之服務年資每滿一年給予 1 個基數，惟累積最高以 45 個基數為限。本集團按月就薪資總額 2%~15%提撥退休基金，以勞工退休準備金監督委員會之名義專戶儲存於臺灣銀行。相關資訊揭露如下：

(1)民國 103 年及 102 年 1 至 3 月，本集團依上述退休金辦法認列之退休金成本分別為\$128,175 及 \$132,390。

上述費用認列於綜合損益表中之各類成本及費用明細如下：

	103年1至3月	102年1至3月
銷貨成本	\$ 39,816	\$ 45,674
推銷費用	57,262	62,203
管理費用	28,642	22,133
研究發展費用	<u>2,455</u>	<u>2,380</u>
	<u>\$ 128,175</u>	<u>\$ 132,390</u>

(2)本集團於民國 103 年 3 月 31 日後一年內預計支付予退休計畫之提撥金為\$562,536。

2. 自民國 94 年 7 月 1 日起，本集團依據中華民國「勞工退休金條例」，訂有確定提撥之退休辦法，適用於本國籍之員工。本集團就員工選擇適用「勞工退休金條例」所訂之勞工退休金制度部分，每月按不低於

薪資之 6%提繳勞工退休金至勞保局員工個人帳戶，員工退休金之支付依員工個人之退休金專戶及累積收益之金額採月退休金或一次退休金方式領取。本集團之大陸子公司係按中華人民共和國政府規定之養老保險制度每月依當地員工薪資總額之一定比率提撥養老保險金。每位員工之退休金由政府管理統籌安排，本集團之大陸子公司除按月提撥外，無進一步義務。民國 103 年及 102 年 1 至 3 月，本集團依上開退休金辦法認列之退休金成本分別為\$703,067 及\$586,075。

## (二十二)股本

1. 截至民國 103 年 3 月 31 日止，本公司額定資本額為\$60,000,000，實收資本總額則為\$51,542,229，分為 5,154,223 仟股，每股金額新台幣 10 元。本公司已發行股份之股款均已收訖。

2. 本公司普通股期初與期末流通在外股數調節如下：(單位：仟股)

	<u>103年1至3月</u>	<u>102年1至3月</u>
期初暨期末餘額	<u>5,154,223</u>	<u>4,862,474</u>

3. 本公司於民國 102 年 6 月 25 日經股東常會通過以未分配盈餘\$2,917,485 轉增資發行新股，業奉金融監督管理委員會證券期貨局核准，增資基準日為民國 102 年 8 月 16 日。

## (二十三)資本公積

1. 依中華民國公司法規定，超過票面金額發行股票所得之溢額及受領贈與之所得之資本公積，除得用於彌補虧損外，於公司無累積虧損時，按股東原有股份之比例發給新股或現金。另依中華民國證券交易法之相關規定，以上開資本公積撥充資本時，每年以其合計數不超過實收資本額 10%為限。公司非於盈餘公積填補資本虧損仍有不足時，不得以資本公積補充之。

2. 民國 103 年及 102 年 1 至 3 月資本公積變動明細如下：

	<u>發行溢價</u>	<u>取得或處 分子公司 股權價格 與帳面金 額差異</u>	<u>採用權益法 認列關聯企 業及合資 股權淨值 之變動數</u>	<u>其他</u>	<u>合計</u>
103年1月1日	\$489,454	\$3,084,732	\$113,356	\$188,130	\$3,875,672
取得或處分子 公司	-	77	-	-	77
採用權益法之 投資未按持 股比例認購 調整數	-	-	4,883	-	4,883
103年3月31日	<u>\$489,454</u>	<u>\$3,084,809</u>	<u>\$118,239</u>	<u>\$188,130</u>	<u>\$3,880,632</u>

	發行溢價	取得或處 分子公司 股權價格 與帳面金 額 差異	採用權益法 認列關聯企 業及合資 股權淨值 之變動數	其 他	合 計
102年1月1日	\$ 489,454	\$3,098,213	\$145,667	\$187,083	\$3,920,417
取得或處分子 公司	-	34,035	-	-	34,035
102年3月31日	<u>\$489,454</u>	<u>\$3,132,248</u>	<u>\$145,667</u>	<u>\$187,083</u>	<u>\$3,954,452</u>

取得或處分子公司股權價格與帳面金額差異轉列資本公積，請詳附註六(三十四)與非控制權益之交易之說明。

#### (二十四)保留盈餘

1. 依中華民國公司法規定，本公司應按稅後盈餘提列 10%為法定盈餘公積，法定盈餘公積除填補公司虧損及按股東原有股份之比例發給新股或現金外，不得使用之，惟發給新股或現金者，以該項公積超過實收資本額 25%之部分為限。
2. 依本公司章程規定，本公司所處產業環境多變，企業生命週期正值穩定成長階段，董事會對於盈餘分派議案之擬具，應考慮公司未來之資本支出預算及資金之需求，並衡量以盈餘支應資金需求之必要性，以決定盈餘保留或分派之數額及以現金方式分派股東紅利之金額。本公司每年決算如有盈餘，除依法提繳營利事業所得稅、彌補以往年度虧損外，如尚有餘額，應先提法定盈餘公積 10%，並依法提列或回轉特別盈餘公積後，為本期可分配數，再加計上年度累積未分配盈餘後，為累積可分配盈餘，股東紅利應為累積可分配盈餘之 50%至 100%，現金股利比率不低於當年度股利分配總額之 30%，由董事會擬具盈餘分派議案，提請股東會決議後分派之。但其中分派董監事酬勞訂為本期可分配數 2%，員工紅利不得少於本期可分配數 0.2%。
3. 本公司分派盈餘時，依法令規定須就當年度資產負債表日之其他權益項目借方餘額提列特別盈餘公積始得分派，俟後其他權益項目借方餘額迴轉時，迴轉金額得列入可供分派盈餘中。首次採用 IFRSs 時，民國 101 年 4 月 6 日金管證發字第 1010012865 號函提列之特別盈餘公積，本公司於嗣後使用、處分或重分類相關資產時，就原提列特別盈餘公積之比例予以迴轉，前述相關資產若為投資性不動產時，屬土地部分於處分或重分類時迴轉，屬土地以外之部分，則於使用期間逐期迴轉。
4. 本公司民國 103 年及 102 年 1 至 3 月員工紅利及董監酬勞估列金額分別為 \$426,400 及 \$377,025，係以截至當期止之稅後淨額，考量法定盈餘公積等因素後，以章程所定之成數為基礎估列。經股東會決議之民國 101 年度員工紅利及董監酬勞 \$1,240,893 與民國 101 年度財務報告認列之員工紅利及董監酬勞 \$1,232,945 之差異為 \$7,948，

主要係估列計算之差異，業已調整於民國 102 年度之合併損益中。本公司董事會通過及股東會決議之員工紅利及董監酬勞相關資訊可至台灣證券交易所之「公開資訊觀測站」查詢。

5. 本公司於民國 101 年度認列為分配與業主之股利為\$7,725,427(現金股利每股新台幣1元與股票股利每股新台幣0.7元)。民國102年6月25日經股東會決議對民國101年度之盈餘分派為\$9,724,949(現金股利每股新台幣1.4元與股票股利每股新台幣0.6元)。民國103年3月28日經董事會提議對民國102年度之盈餘分派為\$10,823,868(現金股利每股新台幣1.5元與股票股利每股新台幣0.6元)。本合併財務報告並未反映此應付股利。
6. 採用權益法之投資—統一綜合證券(股)公司依中華民國相關法令規定將已提列之買賣損失準備及違約損失準備金額轉列為特別盈餘公積，轉列後除填補公司虧損，或特別盈餘公積已達實收資本額50%，得以其半數撥充資本額者外，不得使用之。截至民國103年3月31日止，本集團依國際會計準則第28號「投資關聯企業」之規定，按持股比例認列該特別盈餘公積之金額為\$105,429。
7. 本集團於民國102年度完成採用權益法之投資—Cargill President Holdings Pte Ltd.之處分交易，依規定將原長期投資所產生之累積換算調整數於IFRSs轉換日因轉入未分配盈餘所提列之特別盈餘公積依比例予以迴轉，民國102年1至3月前揭特別盈餘公積迴轉之金額為\$71,386。民國103年1至3月則無此情事。

(二十五) 其他權益項目

	103年1至3月		
	外幣換算	備供出售投資	合計
103年1月1日(註)	\$ 997,847	\$ 1,101,694	\$ 2,099,541
外幣換算差異數			
—集團	( 30,202)	-	( 30,202)
—關聯企業	39,475	-	39,475
備供出售金融資產評價			
—集團	-	( 184,084)	( 184,084)
—關聯企業	-	52,749	52,749
103年3月31日	<u>\$ 1,007,120</u>	<u>\$ 970,359</u>	<u>\$ 1,977,479</u>

	102年1月至3月		
	外幣換算	備供出售投資	合 計
102年1月1日(註)	(\$ 1,201,113)	\$ 1,326,727	\$ 125,614
外幣換算差異數			
—集團	1,239,747	-	1,239,747
—關聯企業	14,565	-	14,565
備供出售金融資產評價			
—集團	-	87,299	87,299
—關聯企業	-	13,068	13,068
102年3月31日	<u>\$ 53,199</u>	<u>\$ 1,427,094</u>	<u>\$ 1,480,293</u>

註：本集團因取得太子建設開發(股)公司之重大影響力而將對該公司之投資改採權益法評價，並依規定追溯調整各期間比較金額，請詳附註六(八)備供出售金融資產—非流動之說明。

(二十六) 營業收入

	103年1至3月	102年1至3月
銷貨收入	\$ 107,676,306	\$ 103,250,245
減：銷貨退回	( 181,324)	( 128,906)
銷貨折讓	( 3,572,990)	( 3,600,238)
勞務收入	2,342,269	2,476,961
其他營業收入	2,367,369	2,636,728
	<u>\$ 108,631,630</u>	<u>\$ 104,634,790</u>

(二十七) 其他收入

	103年1至3月	102年1至3月
利息收入	\$ 187,350	\$ 177,272
租金收入	225,950	176,798
政府補助收入	268,323	189,752
什項收入	509,185	477,207
	<u>\$ 1,190,808</u>	<u>\$ 1,021,029</u>

(二十八) 其他利益及損失

	<u>103年1至3月</u>	<u>102年1至3月</u>
透過損益按公允價值衡量之 金融資產淨利益	\$ 11,955	\$ 72,035
處分投資利益	1,341,710	449,276
淨外幣兌換(損失)利益	( 288,110)	139,321
處分不動產、廠房及設備損失	( 7,956)	( 130,116)
處分投資性不動產利益	625	-
減損迴轉利益	6,879	5,970
什項支出	( 304,029)	( 301,750)
	<u>\$ 761,074</u>	<u>\$ 234,736</u>

(二十九) 財務成本

	<u>103年1至3月</u>	<u>102年1至3月</u>
利息費用：		
銀行借款	\$ 638,393	\$ 516,192
減：符合要件之資產資本化金額	( 24,963)	( 18,135)
	<u>\$ 613,430</u>	<u>\$ 498,057</u>

(三十) 依性質分類之費用

	<u>103年1至3月</u>		
	<u>屬於營業成本者</u>	<u>屬於營業費用者</u>	<u>合計</u>
員工福利費用	\$ 3,909,317	\$ 8,773,410	\$ 12,682,727
不動產、廠房及設 備折舊費用	2,527,310	1,816,594	4,343,904
投資性不動產折舊 費用	-	94,614	94,614
無形資產攤銷	<u>25,925</u>	<u>51,487</u>	<u>77,412</u>
	<u>\$ 6,462,552</u>	<u>\$ 10,736,105</u>	<u>\$ 17,198,657</u>
	<u>102年1至3月</u>		
	<u>屬於營業成本者</u>	<u>屬於營業費用者</u>	<u>合計</u>
員工福利費用	\$ 3,564,577	\$ 7,986,245	\$ 11,550,822
不動產、廠房及設 備折舊費用	1,835,792	1,791,096	3,626,888
投資性不動產折舊 費用	-	83,810	83,810
無形資產攤銷	<u>12,662</u>	<u>46,111</u>	<u>58,773</u>
	<u>\$ 5,413,031</u>	<u>\$ 9,907,262</u>	<u>\$ 15,320,293</u>

(三十一) 員工福利費用

	103	年	1	至	3	月
	<u>屬於營業成本者</u>		<u>屬於營業費用者</u>		<u>合 計</u>	
薪資費用	\$	3,191,309	\$	7,058,649	\$	10,249,958
勞健保費用		271,141		564,741		835,882
退休金費用		239,012		592,230		831,242
其他用人費用		207,855		557,790		765,645
	<u>\$</u>	<u>3,909,317</u>	<u>\$</u>	<u>8,773,410</u>	<u>\$</u>	<u>12,682,727</u>

	102	年	1	至	3	月
	<u>屬於營業成本者</u>		<u>屬於營業費用者</u>		<u>合 計</u>	
薪資費用	\$	2,952,057	\$	6,433,390	\$	9,385,447
勞健保費用		247,554		482,792		730,346
退休金費用		207,644		510,821		718,465
其他用人費用		157,322		559,242		716,564
	<u>\$</u>	<u>3,564,577</u>	<u>\$</u>	<u>7,986,245</u>	<u>\$</u>	<u>11,550,822</u>

(三十二) 所得稅

1. 所得稅費用組成部分：

	<u>103 年 1 至 3 月</u>	<u>102 年 1 至 3 月</u>
當期所得稅：		
當期所得產生之所得稅	\$ 1,311,781	\$ 1,461,037
以前年度所得稅高估數	( 2,954)	( 565)
當期所得稅總額	<u>1,308,827</u>	<u>1,460,472</u>
遞延所得稅：		
暫時性差異之原始產生及迴轉	( 127,992)	( 218,128)
所得稅費用	<u>\$ 1,180,835</u>	<u>\$ 1,242,344</u>

2. 本公司營利事業所得稅業經稅捐稽徵機關核定至民國 100 年度。

### 3. 未分配盈餘相關資訊

	<u>103年3月31日</u>	<u>102年12月31日</u>	<u>102年3月31日</u>
86年度以前	\$ 36,165	\$ 36,165	\$ 36,165
87年度以前	<u>17,432,673</u>	<u>13,271,306</u>	<u>15,258,224</u>
	<u>\$ 17,468,838</u>	<u>\$ 13,307,471</u>	<u>\$ 15,294,389</u>

4. 截至民國 103 年 3 月 31 日、102 年 12 月 31 日及 102 年 3 月 31 日止，本公司股東可扣抵稅額帳戶餘額分別為 \$95,839、\$95,839 及 \$326,536。民國 101 年度未分配盈餘業於民國 102 年 6 月 25 日股東常會決議分派之，並經董事會訂定分配基準日為民國 102 年 8 月 15 日，其稅額扣抵比例為 11.97%。民國 102 年度預計稅額扣抵比率為 1.51%，由於本公司得分配予股東之可扣抵稅額，應以股息紅利分配日之股東可扣抵稅額帳戶之餘額為計算基礎，是以本公司股東於受配民國 102 年度盈餘時，所適用之稅額扣抵比率，尚須調整股利或盈餘分配日前，本公司依所得稅法規定可能產生之各項可扣抵稅額。

### (三十三) 每股盈餘

	<u>103 年 1 月 至 3 月</u>		
	<u>稅後金額</u>	<u>加權平均流通 在外股數(仟股)</u>	<u>每股盈餘 (新台幣元)</u>
<u>基本每股盈餘</u>			
歸屬於母公司普通股股東之 本期淨利	<u>\$ 4,161,367</u>	<u>5,154,223</u>	<u>\$ 0.81</u>
<u>稀釋每股盈餘</u>			
歸屬於母公司普通股股東之 本期淨利	\$ 4,161,367	5,154,223	
具稀釋作用之潛在普通股之 影響			
員工分紅	<u>-</u>	<u>29,612</u>	
屬於母公司普通股股東之本 期淨利加潛在普通股之影 響	<u>\$ 4,161,367</u>	<u>5,183,835</u>	<u>\$ 0.80</u>



	102 年 1 月 至 3 月		
	稅後金額	加權平均流通 在外股數(仟股)	每股盈餘 (新台幣元)
<u>基本每股盈餘</u>			
歸屬於母公司普通股股東之 本期淨利	\$ 3,650,184	5,154,223	\$ 0.71
<u>稀釋每股盈餘</u>			
歸屬於母公司普通股股東之 本期淨利	\$ 3,650,184	5,154,223	
具稀釋作用之潛在普通股之 影響			
員工分紅	-	38,755	
屬於母公司普通股股東之本 期淨利加潛在普通股之影 響	\$ 3,650,184	5,192,978	\$ 0.70

1. 上述加權平均流通在外股數，業已依民國 101 年度未分配盈餘轉增資比例追溯調整之。
2. 因員工分紅可選擇採用發放股票之方式，於計算每股盈餘時，係假設員工分紅將採發放股票方式，於該潛在普通股具有稀釋作用時計入加權平均流通在外股數，以計算稀釋每股盈餘；計算基本每股盈餘時，係於股東會決議上一年度員工分紅採發放股票方式之股數確定時，始將該股數計入股東會決議年度普通股加權平均流通在外股數。且因員工紅利轉增資不再屬於無償配股，故計算基本及稀釋每股盈餘時不追溯調整。

#### (三十四) 與非控制權益之交易

1. 本集團於民國 103 年 1 至 3 月於公開市場出售子公司一統一實業(股)公司股權，對價總額為\$4,009。相關非控制權益於出售日之帳面金額為\$3,932，該交易增加非控制權益\$3,932，歸屬於母公司業主之權益增加\$77。
2. 本集團於民國 102 年 1 至 3 月於公開市場出售子公司一台灣神隆(股)公司等之股權，對價總額為\$58,507。相關非控制權益於取得日之帳面金額為\$24,472，該等交易增加非控制權益\$24,472，歸屬於母公司之業主權益增加\$34,035。
3. 綜上所述，本集團民國 103 年及 102 年 1 至 3 月因與非控制權益之交易而產生之資本公積變動明細如下：

	<u>103年3月31日</u>	<u>102年12月31日</u>
處分非控制權益之帳面價值	(\$ 3,932)	(\$ 24,472)
自非控制權益收取之對價	<u>4,009</u>	<u>58,507</u>
資本公積—取得或處分子公司 股權價格與帳面價值差	<u>\$ 77</u>	<u>\$ 34,035</u>

(三十五)營業租賃

1. 本集團以營業租賃方式將部分設備及投資性不動產出租，同時亦出租部分所經營之商場，租賃期間約 1~25 年，因不可取消合約之未來最低應收租賃給付總額如下：

	<u>103年3月31日</u>	<u>102年12月31日</u>	<u>102年3月31日</u>
不超過1年	\$ 2,225,208	\$ 2,277,104	\$ 2,058,106
超過1年但不超過5年	5,902,285	5,214,226	5,797,622
超過5年	<u>8,003,981</u>	<u>9,043,209</u>	<u>8,826,631</u>
	<u>\$ 16,131,474</u>	<u>\$ 16,534,539</u>	<u>\$ 16,682,359</u>

2. 本集團以營業租賃承租土地及部分營運設備及門市營業場所，租賃期間約 3~50 年，部分租賃並附有於租賃期間屆滿之續租權，租金給付依合約約定支付，部分租賃係依當地物價指數變動支付額外租金。民國 103 年及 102 年 1 至 3 月分別認列 \$2,957,222 及 \$2,639,494 之租金費用，另因不可取消合約之未來最低應收租賃給付總額如下：

	<u>103年3月31日</u>	<u>102年12月31日</u>	<u>102年3月31日</u>
不超過1年	\$ 8,368,011	\$ 8,496,831	\$ 6,976,839
超過1年但不超過5年	27,506,942	27,940,908	24,777,000
超過5年	<u>14,513,120</u>	<u>14,657,771</u>	<u>9,259,241</u>
	<u>\$ 50,388,073</u>	<u>\$ 51,095,510</u>	<u>\$ 41,013,080</u>

(三十六)非現金交易

1. 僅有部分現金支付之投資活動：

	<u>103年1至3月</u>	<u>102年1至3月</u>
購置不動產、廠房及設備暨投資性 不動產	\$ 6,478,642	\$ 5,873,113
加：期初其他應付款	3,415,155	5,115,259
減：期末其他應付款	( 3,380,431)	( 3,314,916)
利息資本化	<u>( 24,963)</u>	<u>( 18,135)</u>
購置不動產、廠房及設備暨投資性 不動產現金支付數	<u>\$ 6,488,403</u>	<u>\$ 7,655,321</u>

2. 不影響現金流量之投資活動：

	<u>103年1至3月</u>	<u>102年1至3月</u>
預付設備款轉列不動產、廠房及 設備暨投資性不動產	\$ 623,920	\$ 1,121,062

(三十七) 營運之季節性

因食品及飲料市場之季節性因素，通常夏季為飲料及乳品銷售之傳統旺季，故一年度之下半年會產生較上半年高的銷貨收入和營運利潤；同時物流配送服務收入及利潤亦伴隨於下半年進入高峰；相對而言，銷售油脂及醬品所產生的銷貨收入及利潤則在上半年度及下半年度平均發生。

七、關係人交易

(一) 與關係人間之重大交易事項

1. 營業收入

	<u>103年1至3月</u>	<u>102年1至3月</u>
商品銷售：		
— 關聯企業	\$ 2,365,975	\$ 2,771,980
勞務銷售：		
— 關聯企業	17,951	16,150
	<u>\$ 2,383,926</u>	<u>\$ 2,788,130</u>

(1) 本公司銷售予關係人之收款條件約為銷售後 1 個月，一般客戶：食品約為銷售後 2 週，畜、水產飼料約為銷售後 60~120 天，大宗物資約為銷售後 10~15 天，其他條件與對一般客戶銷貨條件相同。

(2) 其餘子公司對關係人之銷貨條件與一般客戶大致相同。

2. 進貨

	<u>103年1至3月</u>	<u>102年1至3月</u>
商品購買：		
— 關聯企業	\$ 1,237,539	\$ 1,264,772

(1) 本公司自關係人進貨除部分係月結 30 天外，其餘關係人之進貨條件均與一般廠商相同，一般廠商付款期間為 1 個月。

(2) 部分子公司自關係人進貨之付款條件為月結後 30~70 天內電匯付款，而一般廠商則為月結後 45~70 天內電匯或開立 45~60 天內之期票，價格則與一般廠商大致相同。

(3) 其餘子公司對關係人之進貨條件與一般廠商大致相同。

3. 應收票據及帳款

	<u>103年3月31日</u>	<u>102年12月31日</u>	<u>102年3月31日</u>
應收關係人款項			
— 關聯企業	\$ 2,031,947	\$ 1,688,151	\$ 1,651,466

4. 應付票據及帳款

	<u>103年3月31日</u>	<u>102年12月31日</u>	<u>102年3月31日</u>
應付關係人款項			
— 關聯企業	\$ 637,824	\$ 305,869	\$ 715,016

5. 資金貸與關係人

(1) 應收關係人款項(表列「其他應收款」及「其他非流動資產—其他」)

	<u>103年3月31日</u>	<u>102年12月31日</u>	<u>102年3月31日</u>
關聯企業	\$ 31,783	\$ 31,405	\$ 34,162

(2) 利息收入(表列「其他收入」)

	<u>103年1至3月</u>	<u>102年1至3月</u>
關聯企業	\$ 556	\$ 598

6. 股權交易

本集團之關聯企業—太子建設(股)公司於民國103年3月辦理現金增資，本集團因參與認購所增加之採用權益法之投資金額計\$530,557。

7. 提供背書保證情形：請詳附註十三(一)2. 為他人背書保證之說明。

(二) 主要管理階層薪酬資訊

	<u>103年1至3月</u>	<u>102年1至3月</u>
薪資及其他短期員工福利	\$ 170,701	\$ 145,312
業務執行費用	9,423	5,902
董監酬勞及員工紅利	141,882	103,885
離職福利	3,200	-
	<u>\$ 325,206</u>	<u>\$ 255,099</u>

## 八、質押之資產

本集團資產已提供擔保明細如下：

資 產 名 稱	103年3月31日	102年12月31日	102年3月31日	擔 保 用 途
質押活期及定期存款 (註1)	\$ 88,723	\$ 150,427	\$ 202,076	履約保證金及銀行借款
備供出售金融資產 —非流動	48,840	52,560	-	應付短期票券
以成本衡量之金融 資產—非流動	148,148	148,148	148,148	銀行借款及應付短期票券
採用權益法之投資 土地(註2)	1,369,135	1,593,308	1,681,802	銀行借款及應付短期票券
房屋及建築—淨額 (註2)	10,565,901	10,289,354	10,234,041	銀行借款及應付短期票券
其他設備—淨額 (註3)	13,109,223	13,178,867	13,368,480	銀行借款及應付短期票券
機器設備—淨額(註3)	2,563,417	2,598,911	2,553,189	銀行借款
運輸設備—淨額(註3)	668,219	663,298	607,941	銀行借款
其他設備—淨額(註3)	105,689	116,451	121,223	銀行借款
存出保證金	116,586	152,110	165,762	履約保證金
長期預付租金	1,711,093	1,721,640	1,791,677	銀行借款
	<u>\$ 30,494,974</u>	<u>\$ 30,665,074</u>	<u>\$ 30,874,339</u>	

(註1)表列「其他流動資產」及「其他非流動資產—其他」。

(註2)表列「不動產、廠房及設備」及「投資性不動產淨額」。

(註3)表列「不動產、廠房及設備」。

## 九、重大或有負債及未認列之合約承諾

(一)截至民國103年3月31日、102年12月31日及102年3月31日止，本集團未完工程及預付設備款已簽約採購尚未支付數分別為\$11,034,238、\$11,988,241及\$10,463,592。

(二)截至民國103年3月31日、102年12月31日及102年3月31日止，本集團已開狀而尚未押匯之信用狀款分別為\$1,384,976、\$1,764,217及\$1,247,298。

(三)本集團為他人背書保證情形，請詳附註十三(一)2.為他人背書保證之說明。

(四)子公司統一超商(股)公司與美商南方公司於民國89年7月間簽訂永久性技術合作契約，本公司向美商南方公司承諾以下事項：

1. 本公司應確保統一超商(股)公司將履行其對美商南方公司付款或其他合約中所規範之義務。
2. 本公司未經美商南方公司事前書面同意，不得出售、讓渡、移轉、擔保、轉讓、贈送、抵押、典押或出讓統一超商股權或資產。

3. 本公司應至少持有統一超商(股)公司 40%之股權。
- (五) 本公司於民國 99 年 1 月間與彰化商業銀行等 10 家銀行為首之銀行團借款，契約期間自民國 99 年 1 月 2 日至 104 年 1 月 2 日止，並於授信存續期間向銀行團承諾以下事項：
1. 本公司依經查核簽證之年度非合併財務報告，流動比率不得低於 75%。
  2. 本公司依經查核簽證之年度非合併財務報告，負債比率【(負債總額(含或有負債)/有形淨值)不得高於 150%。
  3. 本公司依經查核簽證之年度非合併財務報告，利息保障倍數【(稅前淨利+利息費用+折舊+攤銷)/利息費用】不得低於 1.5 倍。
  4. 本公司依經查核簽證之年度合併財務報告，有形淨值不得低於新台幣三百億元。
- (六) 財團法人中華民國消費者文教基金會(以下簡稱「消基會」)因塑化劑事件為消費者之利益，於民國 101 年 3 月向板橋地方法院遞狀請求本公司給付損害賠償及懲罰性賠償金合計\$1,573,775。本案於民國 102 年 10 月 17 日經臺灣新北地方法院宣判，本公司應給付原告損害賠償\$88，懲罰性賠償部份則因本公司係在不知情狀況下製造，法院裁定應無可罰之惡性，故未予准許。嗣經消基會聲明上訴，此案目前繫屬於臺灣高等法院。
- (七) 子公司 Cayman President Holdings Ltd. 及 Uni-President Southeast Asia Holdings Ltd. 分別於民國 99 年 5 月及 11 月間與兆豐國際商業銀行為首之銀行團借款，契約期間分別自民國 99 年 5 月 25 日至民國 104 年 5 月 25 日止及民國 99 年 12 月 17 日至民國 104 年 12 月 17 日止，並於授信存續期間內向銀行團承諾以下事項：
1. 子公司 Cayman President Holdings Ltd. 依經查核簽證之年度合併財務報告，流動比率不得低於 90%。
  2. 子公司 Cayman President Holdings Ltd. 依經查核簽證之年度合併財務報告，負債比率【(負債總額(含或有負債)-現金及約當現金)/有形淨值】於民國 101 年度及 102 年度不得高於 230%，於民國 103 年度不得高於 200%。
  3. 子公司 Cayman President Holdings Ltd. 依經查核簽證之年度合併財務報告，利息保障倍數【(稅前淨利+利息費用+折舊+攤銷)/利息費用】不得低於 200%。
  4. 子公司 Cayman President Holdings Ltd. 依經查核簽證之年度合併財務報告，有形淨值不得低於美金陸億元。
- (八) 子公司統一開發(股)公司於民國 93 年 8 月與台北市政府(以下簡稱市政府)簽訂「市政府轉運站獎勵民間投資興建營運案開發經營契約」(以下簡稱開發營運契約)，契約主要內容如下：
1. 開發營運契約之範圍包括市政府轉運站及其相關附屬設施、附屬事業及多目標使用部份之興建、營運及移轉。

2. 台北市政府提供台北市信義區信義段四小段三地號土地(以下簡稱「本基地」)設定地上權予該公司，作為執行此開發營運契約之用。
  3. 開發經營期間自設定地上權登記完成之日(民國 93 年 10 月 15 日)起算，為期 50 年；台北市政府於民國 96 年 12 月 31 日同意，其中因辦理容積補償及變更設計之起迄時間共計 484 日，不計入開發經營期間。
  4. 子公司統一開發(股)公司依約應支付之權利金：
    - (1)開發權利金  
開發權利金計\$2,500,000，截至民國 103 年 3 月 31 日止，子公司統一開發(股)公司業已依約支付\$2,000,000，餘款將依約定時程支付。
    - (2)營業權利金  
自開始營運年度之次一年度起，按該子公司稅後淨益依約定之累進比例方式，提撥營業權利金予台北市政府。
  5. 子公司統一開發(股)公司應自營運期間開始，按基地之公告地價依約定比例支付土地租金予台北市政府。
  6. 子公司統一開發(股)公司應於開發經營期間屆滿時，將轉運站無償移轉予台北市政府，關於移轉之權利義務及細節，雙方同意應由子公司統一開發(股)公司於開發經營期間屆滿前 5 年提出資產移轉計畫及開始協商簽訂「資產移轉契約」，並於 6 個月內完成「資產移轉契約」之訂定，雙方應於開發經營期間屆滿時完成移轉。子公司統一開發(股)公司已取得上述開發營運契約中，市政府轉運站及相關附屬設施之使用執照。
- (九)子公司統一實業(股)公司為充實中期營運資金分別於民國 101 年、100 年及 98 年與台灣銀行及兆豐國際商業銀行等聯貸主辦銀行簽訂聯合貸款合約，依上開聯合貸款合約之規定，於貸款期間向聯貸銀行承諾維持以下財務比例與規定：每年檢視子公司統一實業(股)公司及其子公司之合併負債比率(合併負債總額除以合併有形資產淨值)不得高於 180%，合併利息保障倍數不得低於 2 倍，合併有形資產淨值不得低於\$15,000,000。  
若子公司統一實業(股)公司於該未符合規定之財務報告書公告日起 4 個月內完成改善上開財務比率之規定，則不視為違約情事，惟授信貸款利率自該違反財務比率之財務報告書公告之次日起至符合財務比率之前一日止，應增加年利率 0.1%浮動計息，反之，則貸款銀行有權要求子公司統一實業(股)公司立即清償全部借款餘額。另依聯合貸款授信合約規定，若子公司統一實業(股)公司依法令或主管機關規定採用國際會計準則致未能符合前述財務比率時，並不構成違約情事，子公司統一實業(股)公司與管理銀行得重新協商相關財務比率，惟其重新協商後之財務比率與標準需經多數聯合授信銀行之決議同意。
- (十)子公司統一實業(股)公司於民國 82 年 7 月與台灣糖業股份有限公司(以下簡稱「台糖公司」)簽訂地上權設定契約書，台糖公司將其所有坐落台南市永康區三崁店段 141-8 等 10 餘筆土地設定地上權予子公司統一實業(股)公司，存續期間為 50 年，子公司統一實業(股)公司則須按年給付租金及每 20 年給付一次權利金。該地上權契約於民國 102 年度因屆滿 20 年而衍生給付權利金之問題，惟雙方就權利金之計算方式及金額若干有重大之爭議。台

糖公司認為子公司統一實業(股)公司應給付權利金\$300,000；子公司統一實業(股)公司則認為僅須給付\$52,600，雖經雙方多次協商仍未達成協議，故台糖公司主張子公司統一實業(股)公司違反該地上權契約，向法院訴請終止地上權並請求將地上權登記塗銷。該案件現由台灣台南地方法院 103 年度重訴字第 43 號審理中。子公司統一實業(股)公司業已於民國 102 年 7 月給付台糖公司權利金\$52,600，經子公司統一實業(股)公司委任律師評估：「本案所為法律上之答辯，倘為法院所接受，統一實業公司則可獲勝訴而無庸塗銷地上權登記；反之，倘上開答辯不為法院所接受，則統一實業公司將獲敗訴而應塗銷地上權登記，其損害甚鉅。惟後者之可能性，尚屬低微。」。故子公司統一實業(股)公司並未估列台糖公司所要求增加權利金支出。

(十一)營業租賃協議請詳附註六(三十五)營業租賃之說明。

#### 十、重大之災害損失

無此情事。

#### 十一、重大之期後事項

無此情事。

#### 十二、其他

##### (一)資本管理

本集團之資本管理目標，係為維持適足資本以支應擴建及提升產能之需求，同時保障集團之繼續經營，並維持最佳資本結構以降低資金成本，以期為股東提供最大報酬。為維持或調整資本結構，本集團可能會採取調整支付予股東之股利金額、退還資本予股東、發行新股或出售資產以降低債務等管理策略。



(二) 金融工具

1. 金融工具公允價值資訊

除下表所列者外，本集團非以公允價值衡量之金融工具(包括現金及約當現金、透過損益按公允價值衡量之金融資產及負債、應收票據(含關係人)、應收帳款(含關係人)、其他應收款、存出保證金、短期借款、短期應付票券、應付票據、應付帳款、其他應付款及存入保證金)的帳面金額係公允價值之合理近似值，另以公允價值衡量之金融工具的公允價值資訊，請詳附註十二(三)公允價值估計：

	103年3月31日		102年12月31日		102年3月31日	
	帳面金額	公允價值	帳面金額	公允價值	帳面金額	公允價值
金融資產：						
質押之銀行存款(註)	\$ 88,723	\$ 88,723	\$ 150,427	\$ 150,427	\$ 202,076	\$ 202,076
金融負債：						
應付公司債(含一年內到期部分)	\$ 31,050,554	\$ 31,050,554	\$ 22,568,987	\$ 22,568,987	\$ 19,100,000	\$ 19,100,000
長期借款(含一年內到期部分)	54,009,218	54,009,218	66,023,862	66,023,862	61,908,100	61,908,100
	\$ 85,059,772	\$ 85,059,772	\$ 88,592,849	\$ 88,592,849	\$ 81,008,100	\$ 81,008,100

(註)表列「其他流動資產」及「其他非流動資產」。

## 2. 財務風險管理政策

- (1) 本集團日常營運受多項財務風險之影響，包含市場風險(包括匯率風險、利率風險及價格風險)、信用風險及流動性風險。本集團整體風險管理政策著重於金融市場的不可預測事項，並尋求可降低對本集團財務狀況及財務績效之潛在不利影響。
- (2) 風險管理工作由本集團財務部按照董事會核准之政策執行。本集團財務部透過與集團營運單位密切合作，負責辨認、評估與規避財務風險。董事會對整體風險管理訂有書面原則，亦對特定範圍與事項提供書面政策，例如匯率風險、利率風險、信用風險、衍生與非衍生金融工具之使用，以及剩餘流動資金之投資。

## 3. 重大財務風險之性質及程度

### (1) 市場風險

#### 匯率風險

- A. 本集團係跨國營運，因此受多種不同貨幣所產生之匯率風險，主要為美元及日圓。相關匯率風險來自未來之商業交易、已認列之資產與負債，及對國外營運機構之淨投資。
- B. 本集團管理階層已訂定政策，規定集團內各公司自主管理相對其功能性貨幣之匯率風險。集團內各公司得就其整體匯率風險採取必要避險措施，如遠期外匯合約等，惟因未符合避險會計之各項條件，故未採用避險會計。
- C. 本集團持有若干國外營運機構投資，其淨資產承受外幣換算風險。
- D. 本集團從事之業務涉及若干非功能性貨幣(本公司及部分子公司之功能性貨幣為新台幣，部分子公司之功能性貨幣為美元、人民幣及港幣等)，故受匯率波動之影響，具重大匯率波動影響之外幣資產及負債資訊如下：

				103	年	3	月	31	日
				外幣(仟元)		匯	率(註1)	帳面金額(註2)	
(外幣:功能性貨幣)									
<u>金融資產</u>									
<u>貨幣性項目</u>									
美元:新台幣	\$	56,066		30.47		\$	1,708,331		
日圓:新台幣		35,585		0.29			10,439		
港幣:新台幣		41,689		3.93			163,713		
美元:人民幣		13,393		6.22			408,085		
日圓:美元		484,961		0.01			142,263		
<u>金融負債</u>									
<u>貨幣性項目</u>									
美元:新台幣		8,815		30.47			268,593		
日圓:新台幣		92,896		0.29			27,251		
美元:人民幣		254,417		6.22			7,752,086		
日圓:人民幣		367,758		0.06			108,121		
歐元:人民幣		7,973		8.52			333,431		
				102	年	12	月	31	日
				外幣(仟元)		匯	率(註1)	帳面金額(註2)	

				102	年	12	月	31	日
				外幣(仟元)		匯	率(註1)	帳面金額(註2)	
(外幣:功能性貨幣)									
<u>金融資產</u>									
<u>貨幣性項目</u>									
美元:新台幣	\$	56,408		29.81		\$	1,681,522		
日圓:新台幣		291,821		0.28			81,710		
港幣:新台幣		67,353		3.84			258,636		
美元:人民幣		5,815		6.06			173,345		
日圓:美元		698,274		0.01			195,517		
<u>金融負債</u>									
<u>貨幣性項目</u>									
美元:新台幣		16,520		29.81			492,461		
日圓:新台幣		648,511		0.28			181,583		
美元:人民幣		227,767		6.06			6,789,743		
日圓:人民幣		367,437		0.06			108,121		
歐元:人民幣		7,927		8.52			333,431		

	102 年 3 月 31 日		
	外幣(仟元)	匯 率(註1)	帳面金額(註2)
(外幣:功能性貨幣)			
<u>金融資產</u>			
<u>貨幣性項目</u>			
美元：新台幣	\$ 55,046	29.83	\$ 1,642,022
日圓：新台幣	176,060	0.32	56,011
港幣：新台幣	23,188	3.84	89,042
美元：人民幣	38,027	6.21	1,134,345
日圓：美元	409,600	0.01	129,843
<u>金融負債</u>			
<u>貨幣性項目</u>			
美元：新台幣	13,849	29.83	413,116
日圓：新台幣	387,559	0.32	122,856
美圓：人民幣	194,121	6.21	5,790,629
日圓：人民幣	429,457	0.07	136,224
歐元：人民幣	7,927	8.04	303,049

(註1)係外幣對功能性貨幣匯率。

(註2)係外幣依期末匯率換算新台幣後金額。

- E. 美元及日圓與新台幣間匯兌風險主要來自於以美元及日圓計價之現金及約當現金、應收帳款及其他應收款、備供出售之金融資產、借款、應付帳款及其他應付款等，於換算時產生外幣兌換損失或利益。若持有新台幣兌換美元貶值或升值5%，而其他所有因素維持不變之情況下，民國103年及102年1至3月之稅後淨利將分別增加或減少\$71,987及\$61,445。若持有新台幣兌換日圓貶值或升值5%，而其他因素維持不變之情況下，民國103年及102年1至3月之稅後淨利將分別增加或減少\$841及\$3,343。美元與人民幣間匯兌風險主要來自以美元計價之借款，於換算時產生外幣兌換損失或利益。若持有人民幣兌換美元貶值或升值5%，而其他所有因素維持不變之情況下，民國103年及102年1至3月之稅後淨利將分別增加或減少\$367,200及\$232,814。

#### 價格風險

由於本集團持有之投資於合併資產負債表中係分類為「備供出售金融資產」或「透過損益按公允價值衡量之金融資產」，因此本集團暴露於權益工具之價格風險。本集團未有商品價格風險之暴險。為管理權益工具投資之價格風險，本集團審慎評估投資活動並設置停損點，故預期不致發生重大市場價格風險。

有關權益工具價格風險之敏感性分析，係以資產負債表日之公允價值為計算基礎。若該等權益工具價格上升或下跌2%，而其他所有因素維持不變之情況下，對民國103年及102年1至3月之稅後淨利因來自透過損益按公允價值衡量之權益工具之利益或損失將分別

增加或減少\$1,682及\$1,130；對於股東權益之影響因分類為備供出售之權益工具之利益或損失分別增加或減少\$49,246及\$121,546。

#### 利率風險

本集團之利率風險主要來自長、短期借款及公司債等融資工具。按浮動利率發行之借款使本集團承受現金流量利率風險，部分風險被按浮動利率持有之現金及約當現金抵銷。按固定利率發行之借款則使本集團承受公允價值利率風險。於民國103年及102年1至3月，本集團按浮動利率計算之借款係以新台幣、美元及人民幣計價。若借款利率增加或減少0.1%，在所有其他因素維持不變之情況下，民國103年及102年1至3月之稅後淨利將分別減少或增加\$32,253及\$19,334，主要係因浮動利率借款導致利息費用變動。

#### (2) 信用風險

- A. 信用風險係本集團因客戶或金融工具之交易對手無法履行合約義務而產生財務損失之風險。本集團依內部明定之授信政策，集團內各營運個體於訂定付款及提出交貨之條款與條件前，須就其每一新客戶進行管理及信用風險分析。內部風險控管係透過考慮其財務狀況、過往經驗及其他因素，以評估客戶之信用品質。並定期監控信用額度之使用。主要信用風險來自現金及約當現金、衍生金融工具，及存放於銀行與金融機構之存款，亦有來自於批發和零售顧客之信用風險，並包括尚未收現之應收帳款及已承諾之交易。對銀行及金融機構而言，本集團往來對象係信用卓著之金融機構，且本集團亦與多家金融機構往來以分散風險。
- B. 本集團於民國103年及102年1至3月，並無超出信用限額之情事，且管理階層不預期會受交易對手之不履約而產生任何重大損失。
- C. 本集團金融資產之信用品質資訊請詳附註六、各金融資產之說明。

#### (3) 流動性風險

- A. 現金流量預測是由集團內各營運個體分別執行，並由集團財務部予以彙總。集團財務部監控集團流動資金需求之預測，確保其有足夠資金得以支應營運需要，並在任何時候維持足夠之未支用的借款承諾額度，以使集團不致違反相關之借款限額或條款，以確保集團具有充足之財務彈性。
- B. 集團財務部將剩餘資金投資於付息之活期存款、定期存款、貨幣市場存款及有價證券，其所選擇之工具具有適當之到期日或足夠流動性，以因應上述預測並提供充足之調度水位。於民國103年3月31日、102年12月31日及102年3月31日，本集團之貨幣市場基金持有狀況，請詳附註六、各金融資產之說明，預期可即時產生現金流量以管理流動性風險。
- C. 下表係本集團之非衍生金融負債及以淨額或總額交割之衍生金融負債，按相關到期日予以分組，非衍生金融負債係依據資產負債表日至合約到期日之剩餘期間進行分析；衍生金融負債係依據資產負債表日至預期到期日之剩餘期間進行分析。下表所揭露之

合約現金流量金額係未折現之金額。

103年3月31日	少於1年	1至2年	2至5年	5年後
非衍生金融負債				
短期借款	\$39,804,976	\$ -	\$ -	\$ -
應付短期票券	7,212,304	-	-	-
應付票據	1,170,507	-	-	-
應付帳款	31,663,442	-	-	-
其他應付款	40,683,679	-	-	-
應付公司債(註)	2,690,515	3,405,745	25,043,314	912,510
長期借款(含一年到期部分)	7,338,816	17,871,063	27,718,118	2,214,303
102年12月31日	少於1年	1至2年	2至5年	5年後
非衍生金融負債				
短期借款	\$28,755,368	\$ -	\$ -	\$ -
應付短期票券	7,016,189	-	-	-
應付票據	1,685,312	-	-	-
應付帳款	30,902,926	-	-	-
其他應付款	40,304,885	-	-	-
應付公司債(註)	2,640,475	3,355,705	16,436,027	912,510
長期借款(含一年到期部分)	6,731,200	24,919,174	32,447,392	2,604,735
102年3月31日	少於1年	1至2年	2至5年	5年後
非衍生金融負債				
短期借款	\$ 25,536,121	-	-	-
應付短期票券	7,627,625	-	-	-
應付票據	1,336,177	-	-	-
應付帳款	32,640,221	-	-	-
其他應付款	39,854,472	-	-	-
應付公司債(註)	1,710,940	2,640,475	13,923,325	1,837,530
長期借款(含一年到期部分)	4,691,136	32,165,585	19,284,201	5,767,178

(註)含本金及應計利息。

103年3月31日	少於1年	1至2年內	2至5年內	5年後
衍生金融負債				
遠期外匯合約	\$ 3,878	\$ -	\$ -	\$ -
102年12月31日	少於1年	1至2年內	2至5年內	5年後
衍生金融負債				
遠期外匯合約	\$ 211,841	\$ -	\$ -	\$ -

民國 102 年 3 月 31 日無衍生金融負債。

(三)公允價值估計

1. 下表為分析以公允價值衡量之金融工具所採用之評價技術。各等級之定義如下：

第一等級：相同資產或負債於活絡市場之公開報價(未經調整)。

第二等級：除包含於第一等級之公開報價外，資產或負債直接(亦即價格)或間接(亦即由價格推導而得)可觀察之輸入值。

第三等級：非以可觀察市場資料為基礎之資產或負債之輸入值。

本集團於民國 103 年 3 月 31 日、102 年 12 月 31 日及 102 年 3 月 31 日以公允價值衡量之金融資產及負債如下：

103 年 3 月 31 日	第一等級	第二等級	第三等級	合計
金融資產：				
透過損益按公允價值衡量之金融資產				
權益證券	\$ 84,109	\$ -	\$ -	\$ 84,109
債務證券	18,261	-	1,933	20,194
受益憑證	11,380,644	-	2,744,685	14,125,329
備供出售金融資產				
權益證券(註)	2,462,293	-	1,251,535	3,713,828
私募有價證券	-	-	1,612,183	1,612,183
受益憑證	546,447	-	-	546,447
	<u>\$14,491,754</u>	<u>\$ -</u>	<u>\$5,610,336</u>	<u>\$20,102,090</u>
金融負債：				
透過損益按公允價值衡量之金融負債				
遠期外匯合約	\$ -	\$ 3,878	\$ -	\$ 3,878

102年12月31日	第一等級	第二等級	第三等級	合計
金融資產：				
透過損益按公允價值衡量之金融資產				
權益證券	\$ 92,407	\$ -	\$ -	\$ 92,407
債務證券	206,444	-	1,933	208,377
受益憑證	10,883,571	-	2,684,783	13,568,354
備供出售金融資產				
權益證券(註)	2,839,962	-	1,295,180	4,135,142
私募有價證券	-	-	1,576,998	1,576,998
受益憑證	531,041	-	-	531,041
	<u>\$ 14,553,425</u>	<u>\$ -</u>	<u>\$ 5,558,894</u>	<u>\$ 20,112,319</u>
金融負債：				
透過損益按公允價值衡量之金融負債				
遠期外匯合約	\$ -	\$ 211,841	\$ -	\$ 211,841

102年3月31日	第一等級	第二等級	第三等級	合計
金融資產：				
透過損益按公允價值衡量之金融資產				
權益證券	\$ 56,517	\$ -	\$ -	\$ 56,517
債務證券	231,308	-	-	231,308
遠期外匯合約	-	4,306	-	4,306
受益憑證	8,456,603	-	2,687,034	11,143,637
股權連結商品	34,452	-	-	34,452
匯率連結債	-	296,808	-	296,808
備供出售金融資產				
權益證券(註)	4,846,925	-	1,298,853	6,145,778
私募有價證券	-	-	978,424	978,424
受益憑證	540,720	-	-	540,720
	<u>\$ 14,166,525</u>	<u>\$ 301,114</u>	<u>\$ 4,964,311</u>	<u>\$ 19,431,950</u>

註：本集團因取得太子建設開發(股)公司之重大影響力而將對該公司之投資改採權益法評價，並依規定追溯調整各期間比較金額，請詳附註六(八)備供出售金融資產—非流動之說明。

- 於活絡市場交易之金融工具，其公允價值係依資產負債表日之市場報價衡量。當報價可即時且定期自證券交易所、交易商、經紀商、產業、評價服務機構或監管機構取得，且該等報價係代表在正常交易之基礎下進行之實際及定期市場交易時，該市場被視為活絡市場。本集團持有金融資產之市場報價為現時買價，該等工具係屬於第一等級。第一等級之工具主要包括權益工具及債務工具，其分類為透過損益按公允



價值衡量之金融資產及負債或備供出售金融資產。

3. 未在活絡市場交易之金融工具（例如於櫃檯買賣之衍生工具），其公允價值係利用評價技術決定。評價技術將盡可能的多利用可觀察之市場資料，並盡可能少依賴企業之特定估計。若計算一金融工具之公允價值所需之所有重大參數均為可觀察資料，則該金融工具係屬於第二等級。
4. 如一項或多項重大參數並非依可觀察市場資料取得，則該金融工具係屬於第三等級。
5. 用以評估金融工具之特定評估技術包括：
  - (1) 同類型工具之公開市場報價或交易商報價。
  - (2) 利率交換之公允價值係將估計之未來現金流量依可觀察之殖利率曲線折算之現值。
  - (3) 遠期外匯合約公允價值之決定係採用資產負債表日之遠期匯率折算至現值。
  - (4) 其他評價技術，以決定其餘金融工具之公允價值，例如現金流量折現分析。

6. 民國 103 年 3 月 31 日、102 年 12 月 31 日及 102 年 3 月 31 日屬於第三等級金融工具之變動明細如下：

	權益證券	債務證券	受益憑證	私募有價證券	衍生金融工具	合計
103年1月1日	\$ 1,295,180	\$ 1,933	\$ 2,684,783	\$ 1,576,998	\$ -	\$ 5,558,894
認列於其他綜合 損益之利益	( 17,192)	-	-	-	-	( 17,192)
本期處分	( 25,000)	-	-	-	-	( 25,000)
本期轉出	( 1,050)	-	-	-	-	( 1,050)
匯率影響數	( 403)	-	59,902	35,185	-	94,684
103年3月31日	\$ 1,251,535	\$ 1,933	\$ 2,744,685	\$ 1,612,183	\$ -	\$ 5,610,336

	權益證券	債務證券	受益憑證	私募有價證券	衍生金融工具	合計
102年1月1日	\$ 1,143,368	\$ 23,232	\$ 2,615,873	\$ 952,512	\$ 769	\$ 4,734,216
本期處分	-	( 23,232)	-	-	769	( 22,463)
本期轉入	127,925	-	-	-	-	127,925
匯率影響數	27,560	-	71,161	25,912	-	124,633
102年3月31日	\$ 1,298,853	\$ -	\$ 2,687,034	\$ 978,424	\$ -	\$ 4,964,311

十三、附註揭露事項

(一)重大交易事項相關資訊

(依規定僅揭露民國 103 年 1 至 3 月之資訊)

1. 資金貸與他人：

編號	貸出資金公司	貸與對象	是否為本期最高額	最期末餘額	實際動支金額	利率區間	資金貸與性質(註1)	往來金額	務通融	有短期融	提列備抵撥保品價值	個別對象與總額	資金貸與總額	備註
1	Cayman President Holdings Ltd.	佛山市三水健力寶貿易有限公司	Y	914,100	\$ 914,100	1.69~1.73	2	\$ -	-	-	-	\$ -	\$ 53,144,557	(註2)
1	Cayman President Holdings Ltd.	Uni-President (Vietnam) Corp.	Y	914,100	914,100	1.47	2	-	-	-	-	53,144,557	53,144,557	(註2)
1	Cayman President Holdings Ltd.	Uni-President Foodstuff (BYI) Holdings Ltd.	Y	914,000	429,982	-	2	-	-	-	-	53,144,557	53,144,557	(註2)
1	Cayman President Holdings Ltd.	President International Trade & Investment Corp.	Y	6,094	6,094	-	2	-	-	-	-	53,144,557	53,144,557	(註2)
2	統一麥公團生活事業(股)公司	上海統麥商貿有限公司	Y	9,446	-	2.50	2	-	-	-	-	13,507	54,027	(註4)
3	德記洋行(股)公司	德記洋行商貿(上海)有限公司	Y	7,619	-	-	2	-	-	-	-	245,272	245,272	(註2)
4	統一實業(股)公司	開曼統一實業控股有限公司	Y	457,050	-	-	2	7,682,087	-	-	-	3,917,767	7,835,533	(註6)



編號	貸出資公司	貸與對象	往來項目	是否為本關係人	最高餘額	期末餘額	實際動支金額	利率	與性質(註1)	資金貸與用途	提列備抵撥	保稱價	品對個別對象	資限總	資與	備註
					金額	金額	金額	區	往來金額	營業週轉	金額	稱價	價值	資限總	資與	
				Y	\$	\$	\$		\$		\$	\$	\$	\$	\$	(註4)
6	統一企業中國控股有限公司	長沙統一企業有限公司	其他應收款	Y	482,325	482,325	482,325	1.50	2	-	-	-	4,105,593	16,422,372		(註4)
6	統一企業中國控股有限公司	合肥統一企業有限公司	其他應收款	Y	452,179	452,179	452,179	1.50	2	-	-	-	4,105,593	16,422,372		(註4)
6	統一企業中國控股有限公司	長春統一企業有限公司	其他應收款	Y	482,325	482,325	422,034	1.50	2	-	-	-	4,105,593	16,422,372		(註4)
6	統一企業中國控股有限公司	新疆統一企業食品有限公司	其他應收款	Y	422,034	422,034	422,034	1.50	2	-	-	-	4,105,593	16,422,372		(註4)
6	統一企業中國控股有限公司	哈爾濱統一企業有限公司	其他應收款	Y	391,889	391,889	391,889	1.50	2	-	-	-	4,105,593	16,422,372		(註4)
6	統一企業中國控股有限公司	昆明統一企業食品有限公司	其他應收款	Y	301,453	301,453	301,453	1.50	2	-	-	-	4,105,593	16,422,372		(註4)
6	統一企業中國控股有限公司	濟南統一企業有限公司	其他應收款	Y	271,308	271,308	271,308	1.50	2	-	-	-	4,105,593	16,422,372		(註4)
6	統一企業中國控股有限公司	南寧統一企業有限公司	其他應收款	Y	150,726	150,726	150,726	1.50	2	-	-	-	4,105,593	16,422,372		(註4)
6	統一企業中國控股有限公司	南昌統一企業有限公司	其他應收款	Y	120,581	120,581	120,581	1.50	2	-	-	-	4,105,593	16,422,372		(註4)
6	統一企業中國控股有限公司	白銀統一企業有限公司	其他應收款	Y	90,436	90,436	90,436	1.50	2	-	-	-	4,105,593	16,422,372		(註4)
6	統一企業中國控股有限公司	陝西統一企業有限公司	其他應收款	Y	90,436	90,436	-	1.50	2	-	-	-	4,105,593	16,422,372		(註4)

貸出資金 編號之公司	貨與對象	往來項目	是否為本 期高	最高餘額	期末餘額 (註10)	實際動 支金額	利率 區間	資性質業 與性質業 (註11)	往來金額	有短期融 務通資金必 須通資金必 要之原因	提列備抵撥 呆帳金額	保 稱價	品對個別對象 價值資貸與限額	資貸與 總限額	與 備註
6	統一企業中國控股有限公司	Uni-President Asia Holdings Ltd.	Y	\$ 197,938	\$ 6,029	\$ 6,029	1.50	2	\$ -	營業週轉	\$ -	\$ -	\$ 4,105,593	\$ 16,422,372	(註4)
6	統一企業中國控股有限公司	統一企業香港控股有限公司	Y	63,280	22,609	22,609	1.50~2.00	2	-	營業週轉	-	-	4,105,593	16,422,372	(註4)
7	Kai Yu (BVI) Investment Co., Ltd.	Cayman President Holdings Ltd.	Y	337,608	337,608	337,608	-	2	-	營業週轉	-	-	1,863,520	1,863,520	(註5)
8	開曼統一實業控股有限公司	泰州統實企業有限公司	Y	761,750	457,050	457,050	1.73~1.74	2	-	營業週轉	-	-	7,450,321	7,450,321	(註6)
8	開曼統一實業控股有限公司	北京統實飲品有限公司	Y	457,050	457,050	457,050	1.73~1.74	2	-	營業週轉	-	-	7,450,321	7,450,321	(註6)
8	開曼統一實業控股有限公司	漳州統實包裝有限公司	Y	304,700	304,700	304,700	1.74	2	-	營業週轉	-	-	7,450,321	7,450,321	(註6)
8	開曼統一實業控股有限公司	昆山統實企業有限公司	Y	304,700	304,700	304,700	1.74	2	-	營業週轉	-	-	7,450,321	7,450,321	(註6)
8	開曼統一實業控股有限公司	成都統實企業有限公司	Y	304,700	304,700	91,410	1.73	2	-	營業週轉	-	-	7,450,321	7,450,321	(註6)
9	Uni-President Asia Holdings Ltd.	合肥統一企業有限公司	Y	150,726	150,726	150,726	1.50	2	-	營業週轉	-	-	5,103,303	20,413,252	(註4)
9	Uni-President Asia Holdings Ltd.	昆明統一企業食品有限公司	Y	150,726	150,726	150,726	1.50	2	-	營業週轉	-	-	5,103,303	20,413,252	(註4)

編號	貸出資金公司	貸與對象	往來項目	是否為本關係人	最高餘額	期末餘額	貸際動支金額	利率區間	資金貸與性質	(註1)	往來金額	積欠金額	有短期融通資金之原因	呆帳金額	名稱	擔保價值	品對個別對象	資金貸與總額	與備註
9	Uni-President Asia Holdings Ltd.	陝西統一企業有限公司	其他應收款	Y	\$ 90,436	\$ 90,436	\$ -	1.50	2	\$ -	\$ -	\$ -	營業週轉	\$ -	-	\$ -	\$ 5,103,303	\$ 20,413,252	(註1)
10	福建統一馬口鐵有限公司	漳州統實包裝有限公司	其他應收款	Y	857,553	798,749	798,749	4.00	2	-	-	-	營業週轉	-	-	-	927,388	1,854,776	(註7)
10	福建統一馬口鐵有限公司	北京統實飲品有限公司	其他應收款	Y	475,329	475,329	475,329	4.00	2	-	-	-	營業週轉	-	-	-	927,388	1,854,776	(註7)
10	福建統一馬口鐵有限公司	成都統新包裝有限公司	其他應收款	Y	343,021	343,021	294,018	4.00	2	-	-	-	營業週轉	-	-	-	927,388	1,854,776	(註7)
10	福建統一馬口鐵有限公司	成都統實企業有限公司	其他應收款	Y	249,915	161,710	161,710	4.00	2	-	-	-	營業週轉	-	-	-	927,388	1,854,776	(註7)
10	福建統一馬口鐵有限公司	惠州統實企業有限公司	其他應收款	Y	49,030	49,030	-	-	2	-	-	-	營業週轉	-	-	-	927,388	1,854,776	(註7)
11	江蘇統一馬口鐵有限公司	昆山統實企業有限公司	其他應收款	Y	490,030	490,030	490,030	4.00	2	-	-	-	營業週轉	-	-	-	527,281	1,054,562	(註7)
11	江蘇統一馬口鐵有限公司	成都統實企業有限公司	其他應收款	Y	318,520	318,520	318,520	4.00	2	-	-	-	營業週轉	-	-	-	527,281	1,054,562	(註7)
11	江蘇統一馬口鐵有限公司	惠州統實企業有限公司	其他應收款	Y	147,009	147,009	147,009	4.00	2	-	-	-	營業週轉	-	-	-	527,281	1,054,562	(註7)
11	江蘇統一馬口鐵有限公司	北京統實飲品有限公司	其他應收款	Y	294,018	-	-	-	2	-	-	-	營業週轉	-	-	-	527,281	1,054,562	(註7)

貸出資本金 編號之公司	貸與對象	是否為本 期最高	最 期 餘 額	實 際 動 支 金 額	利 率 區 間	資 金 質 與 性 質 (註1)	往 來 金 額	務 務 之 原 因	保 額 金 額	保 品 價 值	對 個 別 對 象 資 金 質 與 限 額	資 金 質 與 限 額 總 額	與 資 金 質 與 限 額 備 註
12 統一企業(中國)投資有限公司	陝西統一企業有限公司	Y	\$ 2,303,000	\$1,822,555	3.00	2	\$ -	營業週轉	\$ -	\$ -	\$ 4,832,982	\$ 19,331,927	(註2)
12 統一企業(中國)投資有限公司	河南統一企業有限公司	Y	1,866,900	1,411,200	3.00	2	-	營業週轉	-	-	4,832,982	19,331,927	(註2)
12 統一企業(中國)投資有限公司	杭州統一企業有限公司	Y	1,911,000	1,331,330	3.00	2	-	營業週轉	-	-	4,832,982	19,331,927	(註2)
12 統一企業(中國)投資有限公司	石家莊統一企業有限公司	Y	1,764,000	1,075,550	3.00	2	-	營業週轉	-	-	4,832,982	19,331,927	(註2)
12 統一企業(中國)投資有限公司	濟南統一企業有限公司	Y	1,078,000	980,000	3.00	2	-	營業週轉	-	-	4,832,982	19,331,927	(註2)
12 統一企業(中國)投資有限公司	山西統一企業有限公司	Y	911,400	93,100	3.00	2	-	營業週轉	-	-	4,832,982	19,331,927	(註2)
12 統一企業(中國)投資有限公司	白銀統一企業有限公司	Y	842,800	789,978	3.00	2	-	營業週轉	-	-	4,832,982	19,331,927	(註2)
12 統一企業(中國)投資有限公司	南寧統一企業有限公司	Y	808,500	759,500	3.00	2	-	營業週轉	-	-	4,832,982	19,331,927	(註2)
12 統一企業(中國)投資有限公司	阿克蘇統一企業有限公司	Y	803,600	307,720	3.00	2	-	營業週轉	-	-	4,832,982	19,331,927	(註2)
12 統一企業(中國)投資有限公司	徐州統一企業有限公司	Y	686,000	147,000	3.00	2	-	營業週轉	-	-	4,832,982	19,331,927	(註2)
12 統一企業(中國)投資有限公司	海南統一企業有限公司	Y	666,400	617,400	3.00	2	-	營業週轉	-	-	4,832,982	19,331,927	(註2)
12 統一企業(中國)投資有限公司	湛江統一企業有限公司	Y	548,800	499,800	3.00	2	-	營業週轉	-	-	4,832,982	19,331,927	(註2)



編號	貸出資金公司	貸與對象	往來項目	是否為本關係人	最高餘額	最末期餘額	實際動支金額	利率區間	資本金與性質業(註1)	往來金額	務額	通資金必提列原因	備抵撥保價值	對個別對象資本金與限額	與資本金總額	備註
12	統一企業(中國)投資有限公司	貴陽統一企業有限公司	其他應收款	Y	\$ 377,300	\$ 377,300	\$ 283,710	3.00	2	\$ -	-	營業週轉	\$ -	\$ 4,832,982	\$ 19,331,927	(註2)
12	統一企業(中國)投資有限公司	鄭州統一企業有限公司	其他應收款	Y	343,000	343,000	-	4.00	2	-	-	營業週轉	-	4,832,982	19,331,927	(註2)
12	統一企業(中國)投資有限公司	上海統一寶麗時代實業有限公司	其他應收款	Y	328,300	328,300	232,554	3.00	2	-	-	營業週轉	-	4,832,982	19,331,927	(註2)
12	統一企業(中國)投資有限公司	長春統一企業有限公司	其他應收款	Y	328,300	328,300	279,300	3.00	2	-	-	營業週轉	-	4,832,982	19,331,927	(註2)
12	統一企業(中國)投資有限公司	內蒙古統一企業有限公司	其他應收款	Y	294,000	294,000	-	3.00	2	-	-	營業週轉	-	4,832,982	19,331,927	(註2)
12	統一企業(中國)投資有限公司	合肥統一企業食品有限公司	其他應收款	Y	294,000	294,000	-	3.00	2	-	-	營業週轉	-	4,832,982	19,331,927	(註2)
12	統一企業(中國)投資有限公司	呼圖壁統一企業番加製品科技有限公司	其他應收款	Y	294,000	294,000	-	3.00	2	-	-	營業週轉	-	4,832,982	19,331,927	(註2)
12	統一企業(中國)投資有限公司	長沙統一企業有限公司	其他應收款	Y	171,500	171,500	122,500	3.00	2	-	-	營業週轉	-	4,832,982	19,331,927	(註2)
12	統一企業(中國)投資有限公司	北京統一飲品有限公司	其他應收款	Y	931,000	931,000	-	3.00	2	-	-	營業週轉	-	4,832,982	19,331,927	(註2)
12	統一企業(中國)投資有限公司	成都統一企業食品有限公司	其他應收款	Y	14,700	14,700	-	4.00	2	-	-	營業週轉	-	4,832,982	19,331,927	(註2)
13	Uni-President (Vietnam) Co., Ltd.	Uni-President Vietnam Aquatic Breeding Co., Ltd.	股東往來	Y	223,200	223,200	162,794	5.50~8.00	2	-	-	營業週轉	-	488,250	1,193,474	(註3)

編號	貸出資金 公司名稱	貸與對象	往來項目	是否為本 期關係人	最高 餘額	最 期 末 餘 額 (註10)	實際動 支金額	利率 區間	資金 與性質 (註1)	往來 金額	有短期融 通資金必 要之原因	提列備抵 呆帳金額	擔 保 價 值	對個別對象 資金貸與總額	與 資 金 貸 與 總 額	備 註
13	Uni- President (Vietnam) Co., Ltd.	Tribeco Binh Duong Co., Ltd.	股東往來	Y	\$ 209,250	\$ 209,250	\$ 83,700	6.50~8.00	2	\$ -	- 營業週轉	\$ -	\$ -	\$ 488,250	\$ 1,193,474	(註8)
14	Uni- President (Philippines) Corp.	Uni- President Land Corp.	長期應收款 據及款項	Y	31,784	31,784	31,784	7.00	2	-	- 貸款投資	-	-	34,813	34,813	(註2)
15	上海松江統 一企業有 限公司	上海統商貿 有限公司	其他應收款	Y	4,900	4,900	2,450	5.40	2	-	- 營業週轉	-	-	98,257	98,257	(註2)
16	北京統一 食品有限 公司	石家莊統一 食品有限 公司	其他應收款	Y	300,059	200,900	200,900	3.00	2	-	- 營業週轉	-	-	373,373	373,373	(註2)
16	北京統一 食品有限 公司	北京統一 食品有限 公司	其他應收款	Y	98,380	98,000	98,000	3.00	2	-	- 營業週轉	-	-	373,373	373,373	(註2)
17	武漢統一 食品有限 公司	長沙統一 食品有限 公司	其他應收款	Y	196,760	196,000	196,000	3.00	2	-	- 營業週轉	-	-	1,257,538	1,257,538	(註2)
17	武漢統一 食品有限 公司	武穴統一 食品有限 公司	其他應收款	Y	108,218	107,800	107,800	3.00	2	-	- 營業週轉	-	-	1,257,538	1,257,538	(註2)
18	成都統一 食品有限 公司	重慶統一 食品有限 公司	其他應收款	Y	491,900	490,000	490,000	3.00	2	-	- 營業週轉	-	-	1,172,270	1,172,270	(註2)
18	成都統一 食品有限 公司	陝西統一 食品有限 公司	其他應收款	Y	245,000	245,000	245,000	3.00	2	-	- 營業週轉	-	-	1,172,270	1,172,270	(註2)
19	泰州統一 食品有限 公司	濟南統一 食品有限 公司	其他應收款	Y	295,140	294,000	294,000	3.50	2	-	- 營業週轉	-	-	502,422	502,422	(註2)
20	昆山統一 食品有限 公司	杭州統一 食品有限 公司	其他應收款	Y	983,800	980,000	980,000	3.00~3.50	2	-	- 營業週轉	-	-	1,842,084	1,842,084	(註2)

編號	貸出資金公司	貸與對象	往來項目	是否為本關係人	最高餘額	期末餘額 (註10)	實際動支金額	利率 區間	資金貸與性質 (註1)	往來金額	有短期融 通資金必 務之原因	提列備抵撥 呆帳金額	保稱價值	品對個別對象 資金貸與總額	資金貸與 總額	備註
20	昆山統一食品有限公司	徐州統一企業有限公司	其他應收款	Y	\$ 490,000	\$ 490,000	\$ 490,000	3.50	營業	\$ -	營業週轉	\$ -	\$ -	\$ 1,842,084	\$ 1,842,084	(註2)
21	福州統一食品有限公司	海南統一企業有限公司	其他應收款	Y	196,760	196,000	196,000	3.00	營業	-	營業週轉	-	-	472,937	472,937	(註2)
22	昆明統一食品有限公司	貴陽統一企業有限公司	其他應收款	Y	392,000	392,000	147,000	3.00	營業	-	營業週轉	-	-	330,550	330,550	(註2)
23	長春電器(深圳)有限公司	廣州市博裕貿易有限公司	其他應收款	Y	17,217	17,150	17,150	2.00	營業	-	營業週轉	-	-	130,995	130,995	(註2)

(註1) 資金貸與性質代號說明如下：

1. 有業務往來者。
2. 有短期融通資金之必要者。
- (註2) 依資金貸與他人作業程序之規定，由董事會通過後實施並報告股東會備查。
- (註3) 對外資金貸與總額以\$1,000,000為限，對有業務往來之單一企業資金貸與以不超過USD20,000仟元為限，惟不得超過業務往來金額；而對有短期融通資金必要之單一企業則以USD20,000仟元為限。惟若貸與對象為母公司直接或間接持有表決權100%之國外子公司，資金貸放總額及對單一對象限額均為貸與公司淨值之150%，貸與期限為一年，並視需要得延長。
- (註4) 對外資金貸與總額以淨值40%為限，對有短期融通資金之必要單一企業則以淨值10%為限。
- (註5) 對外資金貸與總額以\$1,000,000為限；對單一對象限額不得超過USD20,000仟元為限，而有業務往來者不得超過業務往來金額。惟若貸與對象為母公司直接或間接持有表決權100%之國外子公司，資金貸放總額及對單一對象限額均為貸與公司淨值之150%，貸與期限為一年，並視需要得延長。
- (註6) 對外資金貸與總額以淨值40%為限，個別貸與限額：(1)有業務往來者：以不超過最近一年度或當年度截至資產負債表時與其進貨或銷貨金額孰高者。(2)有短期融通資金之必要者：以淨值20%為限。若對象為母公司直接或間接持有表決權100%之國外子公司間，則不受上述限額限制，惟個別對象及總額以淨值100%為限。
- (註7) 對外資金貸與總額以淨值40%為限，對有短期融通資金之必要單一企業以淨值20%為限。
- (註8) 對外資金貸與總額以淨值40%為限，對有短期融通資金之必要單一企業則以VND350,000,000仟元為限。
- (註9) 對外資金貸與總額以淨值40%為限；對個別對象資金貸與限額為公司淨值之10%，惟不得超過USD3,000仟元。
- (註10) 係經董事會通過之資金貸與額度。
- (註11) 本表金額涉及外幣者，係以財務報告日之匯率(美元：新台幣 1：30.47，人民幣：新台幣 1：4.9，越南盾：新台幣 1：0.001395，菲律賓比索：新台幣 1：0.6963)換算為新台幣。

2. 為他人背書保證：

編號	背書保證者公司名稱	株 式 公 司 名 稱	股 份 類 別	股 份 數 ( 股 )	計 算 一 心 算 資 產 保 證 額	本 期 最 高 身 份 保 證 額	期 末 資 產 保 證 額	實 際 動 支 金 額	以 財 產 擔 保 之 背 書 保 證 金 額		累計背書保證金額	估 計 最 近 期 財 務 報 表 淨 值 之 比 率	背 書 保 證 最 高 限 額	屬 母 公 司		屬 子 公 司		屬 對 大 陸 地 區 有 限 公 司	備 註
									全 額	額				對 子 公 司 背 書 保 證	對 母 公 司 背 書 保 證	對 子 公 司 背 書 保 證	對 母 公 司 背 書 保 證		
0	統一企業(股)公司	統一企業(股)公司	2	45,125,795	\$ 45,125,795	\$ 1,800,000	\$ 1,800,000	\$ 565,000	-	-	2	2	\$ 90,251,589	Y	N	N	N	(註3)	
0	統一企業(股)公司	凱友投資(股)公司	2	45,125,795	1,700,000	1,700,000	1,700,000	5,000	-	-	2	2	90,251,589	Y	N	N	N	(註3)	
0	統一企業(股)公司	統聯國際事業(股)公司	2	45,125,795	1,500,000	1,500,000	1,500,000	888,000	-	-	2	2	90,251,589	Y	N	N	N	(註3)	
0	統一企業(股)公司	Uni-President (Thailand) Ltd.	3	45,125,795	802,570	802,570	802,570	236,994	-	-	1	1	90,251,589	Y	N	N	N	(註3)	
0	統一企業(股)公司	President Energy Development (Cayman Islands) Ltd.	3	45,125,795	365,640	365,640	365,640	-	-	-	-	-	90,251,589	Y	N	N	N	(註3)	
0	統一企業(股)公司	統一特種橡(股)有限公司	2, 3, 6	45,125,795	120,940	120,940	120,940	-	-	-	-	-	90,251,589	Y	N	N	N	(註3)	
1	Cayman President Holdings Ltd.	Uni-President Southeast Asia Holdings Ltd.	3	35,423,705	5,456,872	5,456,872	3,171,022	3,171,022	-	-	15	15	95,429,705	N	N	N	N	(註4)	
2	南聯國際貿易(股)公司	統益企業(股)公司	6	639,846	11,100	11,100	11,100	-	-	-	1	1	1,279,693	N	N	N	N	(註5)	
2	南聯國際貿易(股)公司	惠盛企業(股)公司	3	639,846	7,000	7,000	7,000	-	-	-	1	1	1,279,693	N	N	N	N	(註5)	
2	南聯國際貿易(股)公司	泉瑞實業(股)公司	1	639,846	3,600	3,600	3,600	-	-	-	-	-	1,279,693	N	N	N	N	(註5)	
2	南聯國際貿易(股)公司	統冠企業(股)公司	1	639,846	2,000	2,000	2,000	1,000	-	-	-	-	1,279,693	N	N	N	N	(註5)	
3	統一企業(股)公司	統一東京小麥車租賃(股)公司	3	1,500,000	100,000	100,000	-	-	-	-	-	-	1,500,000	N	N	N	N	(註6)	
4	統一實業(股)公司	福建統一馬口鐵有限公司	3	13,712,183	1,249,270	1,249,270	1,249,270	1,249,270	-	-	6	6	13,712,183	N	N	N	Y	(註7)	
4	統一實業(股)公司	成都統豐企業有限公司	3	13,712,183	923,515	923,515	911,305	804,814	-	-	5	5	13,712,183	N	N	N	Y	(註7)	
4	統一實業(股)公司	江蘇統一馬口鐵有限公司	3	13,712,183	837,925	837,925	837,925	837,925	-	-	4	4	13,712,183	N	N	N	Y	(註7)	
4	統一實業(股)公司	惠州統實企業有限公司	3	13,712,183	634,197	634,197	623,220	556,939	-	-	3	3	13,712,183	N	N	N	Y	(註7)	
4	統一實業(股)公司	漳州統實包裝有限公司	3	13,712,183	481,213	481,213	481,213	481,213	-	-	2	2	13,712,183	N	N	N	Y	(註7)	
4	統一實業(股)公司	昆山統實企業有限公司	3	13,712,183	1,096,280	1,096,280	-	-	-	-	-	-	13,712,183	N	N	N	Y	(註7)	
4	統一實業(股)公司	北京統實食品有限公司	3	13,712,183	1,061,331	1,061,331	-	-	-	-	-	-	13,712,183	N	N	N	Y	(註7)	
5	統一超商(股)公司	統一多拿滋(上海)食品有限公司	3	5,338,208	106,454	106,454	106,454	25,250	-	-	-	-	13,345,921	N	N	N	Y	(註8)	
6	統一超商(股)公司	統一時代(股)公司	3	2,985,933	200,000	200,000	200,000	124,000	-	-	3	3	5,973,857	N	N	N	N	(註9)	
7	大智通文化行銷(股)公司	統一生活事業(股)公司	3	42,708	7,000	7,000	7,000	5,000	-	-	3	3	106,769	N	N	N	N	(註10)	
8	統一時代(股)公司	統一開泰(股)公司	3	2,100,951	600,000	600,000	600,000	600,000	-	-	57	57	2,626,193	N	N	N	N	(註11)	
9	統一企業(中國)投資有限公司	統一食品股份有限公司	6	14,499,945	1,455,385	1,449,763	1,449,763	374,296	-	-	3	3	48,329,817	N	N	N	Y	(註12)	
9	統一企業(中國)投資有限公司	統一(上海)百貨有限公司	3	14,488,945	54,109	54,109	54,109	-	-	-	-	-	48,329,817	N	N	N	Y	(註12)	

編號	背書保證 者公司名稱	註冊 地	名 稱	公 司	關 係	票 面 額 (21)	對單一企業背 書保證限額	本國最高背 書保證限額	股本背書 保證限額	實際動 支金額	以附息擔保 之背書保證 金額		累計背書保證金額 佔最近期財務報表 淨值之比率	背書保證 最高限額	屬母公司		屬子公司		屬對大陸地區 背書保證	
											額	率			背書保證	背書保證	背書保證	背書保證		
10	Uni-President (Vietnam) Co., Ltd		Tribeco Binh Duong Co., Ltd		6	\$	1,491,843	\$	751,291	\$	430,624	\$	27	\$	2,983,685	N	N	N	N	(註13)
10	Uni-President (Vietnam) Co., Ltd		North Tribeco Joint Stock Company		6		1,491,843		117,850		74,075		4		2,983,685	N	N	N	N	(註13)
10	Uni-President (Vietnam) Co., Ltd		Uni-President (Vietnam) Aquatic breeding Co., Ltd		6		1,491,843		58,925		-		-		2,983,685	N	N	N	N	(註13)
11	武漢統一企業食品 有限公司		長沙統一企業有限公司		3		943,153		619,470		-		-		3,143,845	N	N	Y	Y	(註14)

(註1)與本公司之關係代號說明如下：

1. 有業務關係之公司。
2. 直接持有普通股超過百分之五十之子公司。
3. 母公司與子公司持有普通股附計其超過百分之五十之被投資公司。
4. 對公司直接或經由子公司間接持有普通股超過百分之五十之母公司。
5. 基於承擔工程需要之同業間依合約規定互保之公司。
6. 因共同投資關係由各出資股東依其持股比例對其背書保證之公司。

(註2)本表金額涉及外幣者，係以財務報告日之匯率(美元：新台幣 1:30.47，人民幣：新台幣 1:4.9，越南盾：新台幣 1:0.001395，菲律賓比索：新台幣 1:0.6963)換算為新台幣。

(註3)本公司辦理背書保證之總額為本公司淨值之100%，對單一企業背書保證限額為本公司淨值之50%，並將辦理之有關情形報股東會備查。

(註4)Cayman President Holdings Ltd. 辦理背書保證之總額及對單一企業背書保證限額均為 Cayman President Holdings Ltd. 淨值之100%，並將辦理之有關情形報董事會備查。

(註5)南聯辦理背書保證之總額為南聯淨值之100%，對單一企業背書保證限額均為南聯淨值之50%，並將辦理之有關情形報股東會備查。

(註6)統一東京辦理背書保證之總額及對單一企業背書保證限額均為81,500,000，並將辦理之有關情形報股東會備查。

(註7)統一實業辦理背書保證之總額為統一實業淨值之70%，對單一企業背書保證限額為統一實業淨值之70%，並將辦理之有關情形報股東會備查。

(註8)統一超商辦理背書保證之總額為統一超商淨值之50%，對單一企業背書保證限額為統一超商淨值之20%，並將辦理之有關情形報股東會備查。

(註9)統一正開蔡辦理背書保證之總額為統一正開蔡淨值之100%，對單一企業背書保證限額為統一正開蔡淨值之50%，並將辦理之有關情形報股東會備查。

(註10)大智通文化行銷辦理背書保證最高限額為大智通文化行銷淨值之50%，對單一企業背書保證限額為大智通文化行銷淨值之20%，並將辦理之有關情形報股東會備查。

(註11)統一時代辦理背書保證之總額為統一時代淨值之250%，對單一企業背書保證限額為統一時代淨值之200%，並將辦理之有關情形報股東會備查。

(註12)統一企業(中國)投資辦理背書保證最高限額為統一企業(中國)投資淨值之100%，對單一企業(中國)投資淨值之30%，並將辦理之有關情形報股東會備查。

(註13)Uni-President (Vietnam) Co., Ltd. 辦理背書保證之總額為 Uni-President (Vietnam) Co., Ltd. 淨值之50%。

(註14)武漢統一辦理背書保證之總額為武漢統一淨值之100%，對單一企業背書保證限額為武漢統一淨值之30%，並將辦理之有關情形報股東會備查。

3. 期末持有有價證券情形(不包含投資子公司、關聯企業及合資控制部分):

持有之公司	有價證券種類及名稱與有價證券發行人之關係	帳列科目 (註3)	期			公允價值	備註
			股數(仟股 或仟單位)	帳面金額	持股比例		
	受益憑證:						
統一企業(股)公司	台新大眾貨幣市場基金	1	35,986	\$ 500,000	-	\$ 500,022	
統一企業(股)公司	復華貨幣市場基金	1	35,319	500,000	-	500,021	
統一企業(股)公司	元大寶來萬泰貨幣市場基金	1	33,720	500,000	-	500,024	
統一企業(股)公司	統一強棒貨幣市場基金	1	30,572	500,000	-	500,021	
統一企業(股)公司	第一金全家福貨幣市場基金	1	2,865	500,000	-	500,020	
	股票:						
統一企業(股)公司	統一證券投資信託(股)公司	7	562	6,150	-	6,150	
統一企業(股)公司	中華職棒事業(股)公司等	9	39,873	381,414	-	-	
	受益憑證:						
Cayman President Holdings Ltd.	Asia Equity Fund	1	50	1,517,406	-	1,517,406	
	公司債:						
Cayman President Holdings Ltd.	Galvin Investment Ltd.	10	-	303,664	-	303,664	
	受益憑證:						
President International Trade And Investment Corp.	The Pacific (ABC) Equity Fund	1	43	1,227,279	-	1,227,279	
	股票:						
凱友投資(股)公司	南誠農產國際行銷(股)公司	7	250	2,500	-	2,500	
南聯國際貿易(股) 公司	世華企業(股)公司等	7	5,085	64,210	-	64,210	
	受益憑證:						
統一國際開發(股) 公司	統一亞洲大金磚基金	1	1,000	11,930	-	11,930	
	股票:						
統一國際開發(股) 公司	新興航運(股)公司等	1	1,470	71,135	-	71,135	

末

期

持有之公司	有價證券種類及名稱	與有價證券發行人之關係	帳列科目 (註3)	股數(仟股 或仟單位)	帳面金額	持 比	股 例	公允價值	備註
統一國際開發(股)公司	可轉換公司債： 潤泰全球(股)公司等	-	1	175	\$ 20,194	-	\$	20,194	-
統一國際開發(股)公司	股票： 中華電信(股)公司	-	7	5,968	559,166	0.07		559,166	-
統一國際開發(股)公司	安成藥業(股)公司等	-	7	7,841	493,944	-		493,944	-
統一國際開發(股)公司	受益憑證： Even Star基金	-	9	-	63,548	-		-	-
統一國際開發(股)公司	股票： 開發國際投資(股)公司等	-	9	70,075	664,623	-		-	(註1)
統一實業(股)公司	JFE Holdings Inc.	-	7	250	143,782	0.04		143,782	-
統一超商(股)公司	受益憑證： 北豐國際寶鑽貨幣市場基金	-	1	138,941	1,702,543	-		1,702,543	-
統一超商(股)公司	統一強棒貨幣市場基金	-	1	91,840	1,502,094	-		1,502,094	-
統一超商(股)公司	元大資本萬泰貨幣市場基金	-	1	91,166	1,351,887	-		1,351,887	-
統一超商(股)公司	日盛貨幣市場基金	-	1	83,007	1,201,776	-		1,201,776	-
統一超商(股)公司	新光吉新貨幣市場	-	1	52,795	801,024	-		801,024	-
統一超商(股)公司	股票： 日本Duskin樂清服務株式會社等	-	7	4,455	240,899	-		240,899	-
統一超商(股)公司	坤基創業投資公司等	-	9	7,239	42,981	-		-	-
台灣神隆(股)公司	Tanvex Biologics, Inc. 等 附買回票券：	-	9	29,045	167,673	-		-	-
台灣神隆(股)公司	北豐票券金融(股)公司等	-	12	-	234,378	-		234,378	-
統宇投資(股)公司	受益憑證： 統一強棒貨幣市場基金	-	1	3,206	52,436	-		52,436	-

持有之公司	有價證券種類及名稱	與有價證券發行人之關係	帳列科目 (註3)	期		公允價值	備註
				股數(仟股 或仟單位)	持 股 比 例		
	股票：						
統宇投資(股)公司	中華電信(股)公司	-	7	3,000	\$	281,100	-
統宇投資(股)公司	達邦蛋白(股)公司等	-	9	2,303		62,871	-
統一企業中國控股 有限公司	中國海升果汁控股有限公司	-	7	37,800		55,780	-
President Energy Development (Cayman Islands) Ltd.	東鼎液化瓦斯興業(股)公司	-	7	26,193		133,020	-
President Energy Development (Cayman Islands) Ltd.	受益憑證： Victoria Global Fund	-	7	28		1,612,183	-
Uni-President Foodstuff (BVI) Holdings Ltd.	股票： 大連北良物流管理顧問有限公司	-	7	-		3,443	-
President (B. V. I.) International Investment Holdings Ltd.	管理期貨基金： Winton Futures Fund等	-	1	278		266,411	-
President (B. V. I.) International Investment Holdings Ltd.	受益憑證： PIMCO GIS Income Fund	-	7	929		304,678	-
President (B. V. I.) International Investment Holdings Ltd.	Templeton Global Total Return Fund	-	7	435		241,770	-



末

期

持有之公司	有價證券種類及名稱	與發行人之關係	帳列科目 (註3)	股數(仟股 或仟單位)	帳面金額	持 比	股 例	公允價值	備 註
	股票：								
President (B. V. I.) International Investment Holdings Ltd.	Accuray Inc. 等	—	7	105,525 \$	636,096	—	—	\$ 636,096	—
President (B. V. I.) International Investment Holdings Ltd.	狗鷲實業有限公司等	—	9	77,715	465,747	—	—	—	—
成都統一企業食品 有限公司	黑龍江完達山乳業(股)公司	—	7	17,649	176,400	1.80	—	176,400	—
昆山統一企業食品 有限公司	黑龍江完達山乳業(股)公司	—	7	31,548	529,200	5.40	—	529,200	—
武漢統一企業食品 有限公司	黑龍江完達山乳業(股)公司	—	7	17,649	176,400	1.80	—	176,400	—
統清(股)公司等	附買回債券： 兆豐證券金融(股)公司等 受益憑證：	—	12	—	56,869	—	—	56,869	—
統一藥品(股)公司等	台新大眾貨幣市場基金等	—	1	113,161	1,687,986	—	—	1,687,986	—
統上開發建設(股) 公司等	股票： 南科聯合興業公司等	—	7	10,475	501,122	—	—	501,122	—

(註1)其中開發國際投資(股)公司16,000仟股計\$148,148已提供作為銀行借款之擔保品。

(註2)本表金額涉及外幣者，係以財務報告日之匯率(美元：新台幣1：30.47，人民幣：新台幣1：0.001395，菲律賓比索：新台幣1：0.6963)換算為新台幣。

(註3)帳列科目代號說明如下：

1. 透過損益按公允價值衡量之金融資產—流動
2. 備供出售金融資產—流動
3. 持有至到期日金融資產—流動
4. 以成本衡量之金融資產—流動

5. 無活絡市場之債券投資－流動
6. 透過損益按公允價值衡量之金融資產－非流動
7. 備供出售金融資產－非流動
8. 持有至到期日金融資產－非流動
9. 以成本衡量之金融資產－非流動
10. 無活絡市場之債券投資－非流動
11. 採用權益法之投資
12. 約當現金

4. 累積買進或賣出同一有價證券之金額達新台幣三億元或實收資本額百分之二十以上：

買、賣之公司	有價證券種類及名稱(註)	交易所	股數(仟股或仟單位)	期		買	入	賣	出	本期其他增(減)		期	末
				初	末					金額	股數(仟股或仟單位)		
統一企業(股)公司	受託憑證：統一企業	-	36,739	\$ 600,000	30,572	\$ 500,000	( 36,739)	\$ 600,580	\$ 580	-	\$ -	30,572	\$ 500,000
統一企業(股)公司	受託憑證：統一企業	-	40,521	600,000	33,720	500,000	( 40,521)	600,579	579	-	-	33,720	500,000
統一企業(股)公司	受託憑證：統一企業	-	42,441	600,000	35,319	500,000	( 42,441)	600,539	539	-	-	35,319	500,000
統一企業(股)公司	受託憑證：統一企業	-	43,245	600,000	35,986	500,000	( 43,245)	600,575	575	-	-	35,986	500,000
統一企業(股)公司	受託憑證：統一企業	-	3,442	600,000	2,865	500,000	( 3,442)	600,544	544	-	-	2,865	500,000
統一企業(股)公司	受託憑證：統一企業	-	-	31,951	-	834,339	-	866,336	46	-	-	-	-
統一超商(股)公司	受託憑證：統一超商	-	-	-	52,795	800,000	-	-	-	-	1,024	52,795	801,024
統一超商(股)公司	受託憑證：統一超商	13 (註1)	16,515	411,577	-	-	( 16,515)	1,450,000	1,028,508	-	9,915	-	-
台灣神隆(股)公司	附買回證券：台灣神隆	-	-	82,933	-	1,580,940	-	1,564,291	181	-	-	-	99,763

買、賣、及公司之名稱	債權類科目及名稱(註)	關係	期		初		買		入		賣		出		本期其他增(減)		期		末	
			股數(仟股或仟單位)	金額	股數(仟股或仟單位)	金額	股數(仟股或仟單位)	金額	股數(仟股或仟單位)	金額	帳面成本	處分(損)	股數(仟股或仟單位)	金額	股數(仟股或仟單位)	金額				
附買回票券：																				
台灣神隆(股)公司	中華票券	12	-	\$ 49,971	-	\$ 899,467	-	\$ 949,535	(\$ 949,438)	\$ 97	-	\$ -	-	\$ -	-	\$ -	-	\$ -	-	
台灣神隆(股)公司	金融(股)公司	12	-	-	-	533,918	-	399,346	( 399,303)	43	-	-	-	-	-	-	-	-	134,615	
股票：																				
統一企業中國控股有限公司	Uni- Presid -ent Asia Hold -ings Ltd.	11	現金	57,477,000	47,583,644	7,931,000	2,376,241	-	-	-	-	-	-	-	-	1,063,246	65,408,000	51,033,131		
Uni- Presid -ent Asia Hold -ings Ltd.	統一企業香港控股有限公司	11	現金	2,750,318	48,038,739	528,138	2,029,466	-	-	-	-	-	-	-	-	1,052,587	3,278,456	51,120,792		
統一企業(中國)控股有限公司	統一企業(中國)投資有限公司	11	現金	-	45,318,649	-	1,954,266	-	-	-	-	-	-	-	-	1,056,902	-	48,329,817		
統一企業(中國)投資有限公司	統一企業(中國)投資有限公司	11	現金	-	-	-	1,053,456	-	-	-	-	-	-	-	-	3,313	-	1,056,769		

買、賣、及 之公司	有價證券 種類及名稱	交易對象 關係	期		初		買		賣		出		本期其他增(減)		期		末	
			股數(仟 股或仟 單位)	金額	股數(仟 股或仟 單位)	金額	股數(仟 股或仟 單位)	金額	股數(仟 股或仟 單位)	金額	股數(仟 股或仟 單位)	金額	股數(仟 股或仟 單位)	金額	股數(仟 股或仟 單位)	金額		
統一企業 (中國) 投資有 限公司	股票	上海統一 企業有 限公司	11	現金 增資	-	\$ -	-	\$ 367,500	-	\$ -	-	\$ -	-	(\$ 1,969)	-	\$ -	-	\$ 365,531
成都統一 企業有 限公司	股票	上海統一 企業有 限公司	11	現金 增資	-	-	-	1,102,500	-	-	-	-	-	( 5,908)	-	-	-	1,096,592

(註)帳列科目代號說明如下：

1. 透過損益按公允價值衡量之金融資產—流動
2. 備供出售金融資產—流動
3. 持有至到期日金融資產—流動
4. 以成本衡量之金融資產—流動
5. 無活絡市場之債券投資—流動
6. 透過損益按公允價值衡量之金融資產—非流動
7. 備供出售金融資產—非流動
8. 持有至到期日金融資產—非流動
9. 以成本衡量之金融資產—非流動
10. 無活絡市場之債券投資—非流動
11. 採用權益法之投資
12. 約當現金
13. 待出售非流動資產

(註 1) 交易對象為日商株式會社良品計劃。

(註 2) 本表金額涉及外幣者，期初餘額係以民國 103 年 1 月 1 日之匯率(美元:新台幣 1:29.81, 人民幣:新台幣 1:4.919)換算為新台幣; 本期買入、賣出及期末餘額係以財務報告日之匯率(美元:新台幣 1:30.47, 人民幣:新台幣 1:4.9)換算為新台幣; 處分損益係以民國 103 年 1 至 3 月平均匯率(美元:新台幣 1:30.27, 人民幣:新台幣 1:4.973)換算為新台幣。

5. 取得不動產之金額達新台幣三億元或實收資本額百分之二十以上：

取得不動產之公司	財產名稱	事實發生日	交易金額	價款支付情形	交易對象	關係	所有人	與發行人之關係	移轉日期	金額	價格法定之參考依據	取得目的及使用情形	其他約定事項
台灣神隆(股)公司	針劑廠房	101.6~103.3	約\$640,808	\$ 101,763	中宇環張工程(股)公司等	-	-	-	-	\$ -	議價	供營業使用	無
神隆醫藥(常熟)有限公司	二期廠房	101.11~103.3	553,700	392,181	江蘇啟安建設集團有限公司等	-	-	-	-	-	議價	建築中 供營業使用	無

6. 處分不動產之金額達新台幣三億元或實收資本額百分之二十以上：無此情事。

7. 與關係人進、銷貨之金額達新台幣一億元或實收資本額百分之二十以上：

進(銷)貨之公司		交易對象		關係		情形		交易條件與一般交易		應收(付)票據、帳款	
進(銷)貨之公司	統一行銷(股)公司	進(銷)貨	金額	估總進(銷)貨之比率	授信條件	單價	授信期間	餘額	佔總應收(付)票據、帳款之比率	備註	
統一企業(股)公司	統一行銷(股)公司	進(銷)貨	\$ 1,549,813	(17)	(註1)	\$ -	(註1)	\$ 918,589	19	-	
統一企業(股)公司	統一行銷(股)公司	進(銷)貨	( )	(16)	(註1)	-	(註1)	487,419	10	-	
統一企業(股)公司	統一超商(股)公司	進(銷)貨	( )	(9)	(註1)	-	(註1)	354,322	7	-	
統一企業(股)公司	捷盟行銷(股)公司	進(銷)貨	( )	(7)	(註1)	-	(註1)	304,974	6	-	
統一企業(股)公司	統祥企業(股)公司	進(銷)貨	( )	(4)	(註1)	-	(註1)	211,372	4	-	
統一企業(股)公司	統舜企業(股)公司	進(銷)貨	( )	(3)	(註1)	-	(註1)	210,341	4	-	
統一企業(股)公司	會統企業(股)公司	進(銷)貨	( )	(2)	(註1)	-	(註1)	313,435	7	-	
統一企業(股)公司	觀展企業(股)公司	進(銷)貨	( )	(2)	(註1)	-	(註1)	89,166	2	-	
統一企業(股)公司	統展企業(股)公司	進(銷)貨	( )	(1)	(註1)	-	(註1)	30,285	1	-	
統一企業(股)公司	統一速遞自販(股)公司	進(銷)貨	( )	(1)	(註1)	-	(註1)	58,740	1	-	
統一企業(股)公司	統鉅企業(股)公司	進(銷)貨	( )	(1)	(註1)	-	(註1)	48,519	1	-	
統一企業(股)公司	統享企業(股)公司	進(銷)貨	( )	(1)	(註1)	-	(註1)	76,376	2	-	
統一企業(股)公司	統義食品(股)公司	進(銷)貨	( )	(1)	(註1)	-	(註1)	97,610	2	-	
統一企業(股)公司	統萬(股)公司	進貨	260,266	4	(註1)	-	(註1)	72,462	(4)	-	

交易條件與一般交易  
不同之情形及原因

交易		情形		應收(付)票據、帳款			
進(銷)貨之公司	交易對象	進(銷)貨金額	估總進(銷)貨之比率	單價	授信期間	應收(付)票據、帳款	估總應收(付)票據、帳款之比率
統一企業(股)公司	發統企業(股)公司	(銷貨) \$ 107,103	(1)	\$ -	(註1)	\$ 47,369	1
統一遠邁自販(股)公司	統一企業(股)公司	進貨 137,988	71	-	月結30-60天	( 58,740)	(58)
統一包裝(股)公司	統一超商(股)公司	(銷貨) ( 115,834)	(21)	-	月結15-60天	73,410	35
南聯國際貿易(股)公司	聯柏企業(股)公司	(銷貨) ( 262,996)	(40)	-	月結15-60天	65,636	43
統一企業中國投資有限公司	上海易統食品貿易有限公司	進貨 158,048	100	-	月結30天	( 32,259)	(100)
統一武藏野(股)公司	統一超商(股)公司	(銷貨) ( 671,584)	(100)	-	月結45天	466,612	100
統萬(股)公司	統一企業(股)公司	(銷貨) ( 260,266)	(88)	-	1個月	72,462	96
統一實業(股)公司	開曼統一實業控股有限公司	(銷貨) ( 1,946,756)	(36)	-	貨物裝船後50天收款	577,279	49
統一超商(股)公司	統一企業(股)公司	進貨 3,039,569	14	-	月結30-40天	( 1,577,885)	(13)
統一超商(股)公司	統一武藏野(股)公司	進貨 671,584	3	-	月結45天	( 466,612)	(4)
統一超商(股)公司	統昂企業(股)公司	進貨 482,504	2	-	月結30天	( 174,249)	(1)
統一超商(股)公司	聯柏企業(股)公司	進貨 236,359	1	-	月結10-54天	( 118,061)	(1)
統一超商(股)公司	高見文化行銷(股)公司	進貨 194,549	1	-	月結30-60天	( 40,710)	-
統一超商(股)公司	統一包裝(股)公司	進貨 115,384	1	-	月結15-60天	( 73,410)	(1)



交易條件與一般交易		情形		交易		不同之情形及原因		應收(付)票據、帳款			
進(銷)貨之公司	交易對象	象關	係	進(銷)貨金額	估總進(銷)貨之比率	授信條件	單價	授信期間	餘額	估總應收(付)票據、帳款之比率	備註
進(銷)貨之公司	統一超商(股)公司	本公司採權益法評價之被投資公司	進(銷)貨	166,383	(68)	月結30天	\$ -	-	\$ 110,270	64	-
統一藥品(股)公司	統一超商(股)公司	本公司採權益法評價之被投資公司	(銷)貨	301,128	(34)	月結30-80天	-	-	229,181	29	-
統一生活事業(股)公司	統一藥品(股)公司	子公司(統一超商)採權益法評價之被投資公司	進(銷)貨	301,128	22	月結30-80天	-	-	(229,181)	(18)	-
統一生活事業(股)公司	統一超商(股)公司	本公司採權益法評價之被投資公司	(銷)貨	482,504	(30)	月結30天	-	-	174,249	23	-
統昂企業(股)公司	統昂企業(股)公司	子公司(南聯)採權益法評價之被投資公司	(銷)貨	341,304	(21)	出貨後77天	-	-	237,209	31	-
統昂企業(股)公司	發統企業(股)公司	子公司(南聯)採權益法評價之被投資公司	(銷)貨	162,834	(10)	出貨後38天	-	-	89,860	12	-
統昂企業(股)公司	統昂企業(股)公司	本公司	(銷)貨	114,575	(7)	出貨後56天	-	-	62,101	8	-
統昂企業(股)公司	統一企業(股)公司	本公司	進(銷)貨	1,476,788	100	(註2)	-	-	(487,419)	(100)	-
高見文化行銷(股)公司	統一超商(股)公司	本公司採權益法評價之被投資公司	(銷)貨	194,549	(53)	月結30-60天	-	-	40,710	19	-
統昂企業(股)公司	統一企業(股)公司	本公司	進(銷)貨	108,259	57	週結60天	-	-	(76,376)	(61)	-
統昂企業(股)公司	統一企業(股)公司	本公司	進(銷)貨	107,273	91	週結60天	-	-	(97,610)	(98)	-
聯柏企業(股)公司	統一超商(股)公司	本公司採權益法評價之被投資公司	(銷)貨	236,359	(55)	月結10-54天	-	-	118,061	42	-
聯柏企業(股)公司	南聯國際貿易(股)公司	本公司採權益法評價之被投資公司	進(銷)貨	262,996	62	月結15-60天	-	-	(65,636)	(49)	-



交易條件與一般交易		形		情		應收(付)票據、帳款				
不同之情形及原因		單價		按信期間		估總應收(付)票據、帳款之比率				
進(銷)貨之公司	交易對象	進(銷)貨	金額	估總進(銷)貨之比率	採信條件	單價	按信期間	餘	應收(付)票據、帳款	估總應收(付)票據、帳款之比率
Uni-President (Thailand) Marketing Ltd.	Uni-President Marketing Ltd.	(銷)貨	\$ 285,657	(66)	月結60天	\$ -	-	\$ 206,818	70	-
Uni-President Marketing Ltd.	Uni-President Marketing Ltd.	進	285,657	98	月結60天	-	-	( 206,818)	(98)	-
江蘇統一馬口鐵有限公司	無錫統一實業包裝有限公司	(銷)貨	( 210,272)	(21)	發票日後67天電匯收款	-	-	186,694	25	-
江蘇統一馬口鐵有限公司	開豐統一實業控股有限公司	進	800,653	88	貨物裝船後50天付款	-	-	( 226,489)	(89)	-
福建統一馬口鐵有限公司	成都統新包裝有限公司	(銷)貨	( 122,147)	(7)	發票日後67天電匯收款	-	-	94,549	7	-
福建統一馬口鐵有限公司	開豐統一實業控股有限公司	進	1,133,582	77	貨物裝船後50天付款	-	-	( 326,014)	(78)	-
無錫統一實業包裝有限公司	江蘇統一馬口鐵有限公司	進	210,272	57	發票日後67天電匯付款	-	-	( 186,694)	(68)	-
成都統新包裝有限公司	福建統一馬口鐵有限公司	進	122,147	62	發票日後67天電匯付款	-	-	( 94,549)	(76)	-
泰州統實企業有限公司	泰州統一企業有限公司	(銷)貨	( 724,617)	(84)	月結,次月28日電匯收款	-	-	145,726	54	-
漳州統實企業有限公司	廣州統一企業有限公司	(銷)貨	( 550,087)	(89)	發票日後30~45天電匯收款	-	-	207,984	79	-
昆山統實企業有限公司	統一商貿(昆山)有限公司	(銷)貨	( 823,115)	(98)	月結,次月28日電匯收款	-	-	369,438	97	-

交易		情形		交易條件與一般交易		不同之情形及原因		應收(付)票據、帳款	
進(銷)貨之公司	交易對象	關係	進(銷)貨金額	估總進(銷)貨之比率	授信條件	單價	授信期間	餘額	估總應收(付)票據、帳款之比率
北京統實飲品有限公司	北京統一飲品有限公司	子公司(中國)投資)採權益法評價之被投資公司	(銷)貨(\$ 774,606)	(99)	月結,次月28日電匯收款	\$ -	-	\$ 334,706	99
武漢統一企業食品有限公司	南昌統一企業有限公司	子公司(中國)投資)採權益法評價之被投資公司	(銷)貨( 189,866)	(6)	月結30天	-	-	48,137	19
武漢統一企業食品有限公司	南昌統一企業有限公司	子公司(中國)投資)採權益法評價之被投資公司	進貨 154,683	9	月結30天	-	-	( 93,219)	(10)
武漢統一企業食品有限公司	長沙統一企業有限公司	子公司(中國)投資)採權益法評價之被投資公司	(銷)貨( 151,724)	(4)	月結30天	-	-	66,796	26
武漢統一企業食品有限公司	長沙統一企業有限公司	子公司(中國)投資)採權益法評價之被投資公司	進貨 116,366	6	月結30天	-	-	( 58,234)	(6)
武漢統一企業食品有限公司	今參即飲品(股)公司	子公司(中國)投資)採權益法評價之被投資公司	進貨 112,144	6	月結30天	-	-	-	-
昆山統一企業食品有限公司	統一商貿(昆山)有限公司	子公司(中國)投資)採權益法評價之被投資公司	(銷)貨( 1,191,696)	(92)	月結30天	-	-	-	-
合肥統一企業有限公司	統一商貿(昆山)有限公司	子公司(中國)投資)採權益法評價之被投資公司	(銷)貨( 323,244)	(12)	月結30天	-	-	-	-
合肥統一企業有限公司	濟南統一企業有限公司	子公司(中國)投資)採權益法評價之被投資公司	進貨 549,966	34	月結30天	-	-	( 160,216)	(18)
合肥統一企業有限公司	統一商貿(昆山)有限公司	子公司(中國)投資)採權益法評價之被投資公司	進貨 229,627	14	月結30天	-	-	( 70,200)	(8)

交易條件與一般交易		情形		應收(付)票據、帳款					
不同之情形及原因		估總進(銷)貨之比率		估總應收(付)票據、帳款之比率					
進(銷)貨之公司	交易對象	進(銷)貨金額	授信條件	單價	授信期間	餘額	比率	餘額	比率
合肥統一企業有限公司	煙台統利飲料工業有限公司	進貨 \$ 198,471	月結30天	\$ -	-	(\$ 76,621)	(9)	-	-
合肥統一企業有限公司	桂林紫象飲料工業有限公司	進貨 136,371	月結30天	-	-	( 27,709)	(3)	-	-
瀋陽統一企業有限公司	長春統一企業有限公司	進貨 107,229	月結30天	-	-	-	-	-	-
重慶統一企業有限公司	成都統一企業食品有限公司	(銷貨) ( 499,133)	月結30天	-	-	331,164	89	-	-
長春統一企業有限公司	瀋陽統一企業有限公司	(銷貨) ( 107,229)	月結30天	-	-	-	-	-	-
鄭州統一企業有限公司	河南統一企業有限公司	進貨 181,628	月結30天	-	-	( 189,664)	(22)	-	-
鄭州統一企業有限公司	濟南統一企業有限公司	進貨 120,309	月結30天	-	-	( 37,849)	(4)	-	-
北京統一飲品有限公司	北京統實飲品有限公司	進貨 774,606	月結,次月28日電匯付款	-	-	( 334,705)	(41)	-	-
北京統一飲品有限公司	濟南統一企業有限公司	進貨 207,822	月結30天	-	-	( 29,263)	(4)	-	-

交易條件與一般交易  
不同之情形及原因

進(銷)貨之公司	交易對象	進(銷)貨之種類	金額	估總連(銷)貨之比率	授信條件	單價	授信期間	應收(付)票據、帳款	
								餘額	估總應收(付)票據、帳款之比率
北京統一企業有限公司	石家莊統一企業有限公司	子公司(統一企業(中國)投資)採權益法評價之被投資公司	\$ 116,554	7	月結30天	\$ -	-	-	-
廣州統一企業有限公司	福州統一企業有限公司	子公司(統一企業(中國)投資)採權益法評價之被投資公司	( 217,281)	(4)	月結30天	-	-	161,225	17
廣州統一企業有限公司	漳州統貫包裝有限公司	子公司(開曼統貫(中國)投資)採權益法評價之被投資公司	550,087	15	發票日後30-45天	-	-	( 207,984)	(12)
廣州統一企業有限公司	南寧統一企業有限公司	子公司(統一企業(中國)投資)採權益法評價之被投資公司	526,886	14	電匯付款	-	-	( 242,768)	(13)
廣州統一企業有限公司	湛江統一企業有限公司	子公司(統一企業(中國)投資)採權益法評價之被投資公司	414,568	11	月結30天	-	-	( 173,761)	(10)
廣州統一企業有限公司	海南統一企業有限公司	子公司(統一企業(中國)投資)採權益法評價之被投資公司	132,445	4	月結30天	-	-	-	-
統一商貿(昆山)有限公司	合肥統一企業有限公司	子公司(統一企業(中國)投資)採權益法評價之被投資公司	( 229,627)	(4)	月結30天	-	-	70,200	5
統一商貿(昆山)有限公司	合肥統一企業有限公司	子公司(統一企業(中國)投資)採權益法評價之被投資公司	323,244	7	月結30天	-	-	-	-
統一商貿(昆山)有限公司	昆山統一企業食品有限公司	子公司(統一企業(中國)投資)採權益法評價之被投資公司	1,191,696	26	月結30天	-	-	-	-
統一商貿(昆山)有限公司	昆山統貫企業有限公司	子公司(開曼統貫(中國)投資)採權益法評價之被投資公司	823,115	18	月結,次月28日電匯付款	-	-	( 369,438)	(21)

交易條件與一般交易		形		情		應收(付)票據、帳款	
不同之情形及原因		估總進(銷)貨之比率		估總應收(付)票據、帳款之比率			
進(銷)貨之公司	交易對象	進(銷)貨	金額	授信條件	單價	授信期間	餘額
統一商貿(昆山)有限公司	泰州統一企業有限公司	進	\$ 802,586	月結30天	\$ -	-	(\$ 403,048)
							(23)
統一商貿(昆山)有限公司	杭州統一企業有限公司	進	403,384	月結30天	-	-	( 149,545)
							(9)
統一商貿(昆山)有限公司	徐州統一企業有限公司	進	394,977	月結30天	-	-	( 188,536)
							(11)
泰州統一企業有限公司	統一商貿(昆山)有限公司	(銷)	( 802,586)	月結30天	-	-	403,048
							100
泰州統一企業有限公司	泰州統實企業有限公司	進	724,617	月結,次月28日電匯付款	-	-	( 145,726)
							(81)
南昌統一企業有限公司	武漢統一企業食品有限公司	(銷)	( 154,683)	月結30天	-	-	93,219
							49
南昌統一企業有限公司	武漢統一企業食品有限公司	進	189,866	月結30天	-	-	( 48,137)
							(15)
南昌統一企業有限公司	長沙統一企業有限公司	(銷)	( 143,715)	月結30天	-	-	50,866
							27

交易條件與一般交易		形		情		應收(付)票據、帳款	
不同之情形及原因		接信條件		授信期間		估總應收(付)票據、帳款	
進(銷)貨之公司	交易對象	進(銷)貨	金額	估總進(銷)貨之比率	單位	餘額	之比率
南昌統一企業有限公司	長沙統一企業有限公司	進貨	\$ 134,079	16	月結30天	(\$ 14,827)	(5)
成都統一企業有限公司	重慶統一企業有限公司	進貨	499,133	25	月結30天	( 331,164)	(24)
成都統一企業有限公司	陝西統一企業有限公司	進貨	227,786	11	月結30天	( 48,249)	(3)
新疆統一企業有限公司	阿克蘇統一企業有限公司	進貨	171,531	20	月結30天	( 81,742)	(10)
徐州統一企業有限公司	陝西統一企業有限公司	進貨	117,142	13	月結30天	( 64,314)	(8)
徐州統一企業有限公司	統一商貿(昆山)有限公司	(銷貨)	( 394,977)	(100)	月結30天	188,536	100
貴陽統一企業有限公司	昆明統一企業食品有限公司	(銷貨)	( 202,440)	(77)	月結30天	96,381	69
河南統一企業有限公司	鄭州統一企業有限公司	(銷貨)	( 181,628)	(55)	月結30天	189,664	58
河南統一企業有限公司	武漢紫江統一企業有限公司	進貨	114,444	31	月結30天	( 115,708)	(12)



交易條件與一般交易		形		情		應收(付)票據、帳款					
不同之情形及原因		單價		按信條件		估總應收(付)					
進(銷)貨之公司		進(銷)貨		之比率		票據、帳款					
交易對象		金		額		之比率					
係		額		之比率		估總應收(付)					
進(銷)貨之公司		金		額		之比率					
昆明統一企業 食品有限公司	貴陽統一企業有限公司	子公司(中國)投資)採權益法評價之被投資公司	進貨	\$	202,440	29	月結30天	\$	96,381	(32)	-
濟南統一企業 有限公司	合肥統一企業有限公司	子公司(中國)投資)採權益法評價之被投資公司	(銷貨)	(	549,966	(58)	月結30天		160,216	60	-
濟南統一企業 有限公司	北京統一飲品有限公司	子公司(中國)投資)採權益法評價之被投資公司	(銷貨)	(	207,822	(22)	月結30天		29,263	11	-
濟南統一企業 有限公司	鄭州統一企業有限公司	子公司(中國)投資)採權益法評價之被投資公司	(銷貨)	(	120,309	(13)	月結30天		37,849	14	-
陝西統一企業 有限公司	成都統一企業食品有限公司	子公司(中國)投資)採權益法評價之被投資公司	(銷貨)	(	227,786	(56)	月結30天		48,249	27	-
陝西統一企業 有限公司	新疆統一企業食品有限公司	子公司(中國)投資)採權益法評價之被投資公司	(銷貨)	(	117,142	(29)	月結30天		64,314	35	-
石家莊統一企業 有限公司	北京統一飲品有限公司	子公司(中國)投資)採權益法評價之被投資公司	(銷貨)	(	116,554	(85)	月結30天		-	-	-
長沙統一企業 有限公司	南昌統一企業有限公司	子公司(中國)投資)採權益法評價之被投資公司	(銷貨)	(	134,079	(6)	月結30天		14,827	9	-
長沙統一企業 有限公司	南昌統一企業有限公司	子公司(中國)投資)採權益法評價之被投資公司	進貨	(	143,715	12	月結30天		50,866	(8)	-

進(銷)貨之公司	交易對象	關係	進(銷)貨	金額	佔總進(銷)貨之比率	形	交易條件與一般交易不同之情形及原因			應收(付)票據、帳款	佔總應收(付)票據、帳款之比率	備註
							單價	授信期間	餘額			
長沙統一企業有限公司	武漢統一企業食品有限公司	子公司(中國)投資)採權益法評價之被投資公司	(銷)貨	\$ 116,366	(6)	月結30天	\$ -	--	\$ 58,234	36	-	
長沙統一企業有限公司	武漢統一企業食品有限公司	子公司(中國)投資)採權益法評價之被投資公司	進貨	151,724	12	月結30天	-	--	( 66,796)	(10)	-	
杭州統一企業有限公司	統一商貿(昆山)有限公司	子公司(中國)投資)採權益法評價之被投資公司	(銷)貨	( 403,384)	(100)	月結30天	-	-	149,545	100	-	
上海易統食品貿易有限公司	統一企業中國投資有限公司	子公司(中國)投資)採權益法評價之被投資公司	(銷)貨	( 158,048)	(12)	月結30天	-	-	32,259	8	-	
南寧統一企業有限公司	廣州統一企業有限公司	子公司(中國)投資)採權益法評價之被投資公司	(銷)貨	( 526,886)	(99)	月結30天	-	-	242,768	100	-	
阿克蘇統一企業有限公司	新疆統一企業食品有限公司	子公司(中國)投資)採權益法評價之被投資公司	(銷)貨	( 171,531)	(80)	月結30天	-	-	81,742	83	-	
湛江統一企業有限公司	廣州統一企業有限公司	子公司(中國)投資)採權益法評價之被投資公司	(銷)貨	( 414,568)	(99)	月結30天	-	-	173,761	98	-	
海南統一企業有限公司	廣州統一企業有限公司	子公司(中國)投資)採權益法評價之被投資公司	(銷)貨	( 132,445)	(100)	月結30天	-	-	-	-	-	
福州統一企業有限公司	廣州統一企業有限公司	子公司(中國)投資)採權益法評價之被投資公司	進貨	217,281	27	月結30天	-	-	( 161,225)	(31)	-	

交易		情形		交易條件與一般交易		應收(付)票據、帳款				
進(銷)貨之公司	交易對象	進(銷)貨	金額	估總進(銷)貨之比率	接信條件	單價	接信期間	餘額	估總應收(付)票據、帳款之比率	備註
Uni-Splendor Corp.	大統營科技(惠州)有限公司	(銷)貨	\$ 275,221	(12)	(註3)	\$ -	-	\$ 1,145,040	34	-
	子公司(Uni-Home Tech Corp.)採權益法評價之被投資公司									
Uni-Splendor Corp.	大統營科技(惠州)有限公司	進貨	1,266,324	55	(註3)	-	-	-	-	-
	子公司(Uni-Home Tech Corp.)採權益法評價之被投資公司									
Uni-Splendor Corp.	長營電器(深圳)有限公司	(銷)貨	148,240	(6)	(註3)	-	-	584,744	17	-
	子公司(Uni-Home Tech Corp.)採權益法評價之被投資公司									
Uni-Splendor Corp.	長營電器(深圳)有限公司	進貨	548,503	24	(註3)	-	-	( 72,362)	(21)	-
	子公司(Uni-Home Tech Corp.)採權益法評價之被投資公司									
長營電器(深圳)有限公司	Uni-Splendor Corp.	(銷)貨	548,503	(94)	(註3)	-	-	72,362	54	-
	子公司(Uni-Home Tech Corp.)採權益法評價之被投資公司									
長營電器(深圳)有限公司	Uni-Splendor Corp.	進貨	148,240	37	(註3)	-	-	( 584,744)	(40)	-
	子公司(Uni-Home Tech Corp.)採權益法評價之被投資公司									
大統營科技(惠州)有限公司	Uni-Splendor Corp.	(銷)貨	1,266,324	(99)	(註3)	-	-	-	-	-
	子公司(Uni-Home Tech Corp.)採權益法評價之被投資公司									
大統營科技(惠州)有限公司	Uni-Splendor Corp.	進貨	275,221	41	(註3)	-	-	( 1,145,040)	(83)	-
	子公司(Uni-Home Tech Corp.)採權益法評價之被投資公司									

(註1)本公司對一般客戶與關係人之進銷貨交易條件請詳附註七、關係人交易之說明，主要係依本公司客戶信用管理辦法而定。

(註2)該公司對本公司之進貨交易條件係每10日結算，並於28天內匯款。

(註3)該公司與關係人之進銷貨條件，進銷貨之價格係依雙方約定價格辦理，收付款條件則係考量子公司整體之資金調度情況，而有較具彈性之收付款條件。

(註4)本表金額涉及外幣者，應收(付)票據、帳款餘額係以財務報告日之匯率(美元：新台幣1：30.47；人民幣：新台幣1：0.9442)；本期交易金額則按民國103年1至3月平均匯率(美元：新台幣1：30.2702；人民幣：新台幣1：4.9725；泰幣：新台幣1：0.9324)換算為新台幣。

8. 應收關係人款項逾新台幣一億元或實收資本額百分之二十以上：

帳列應收款項之公司	交易對象	關係	應收關係人款項餘額		逾期應收關係人款項金額	應收關係人款項 處理方式	應收關係人款項 期後收回餘額	提列備抵 呆帳金額
			帳列科目	金額				
統一企業(股)公司	統昶行銷(股)公司	本公司採權益法評價之被投資公司	應收帳款	\$ 918,589	\$	-	\$ 668,570	\$
統一企業(股)公司	統昂企業(股)公司	子公司(凱友)採權益法評價之被投資公司	應收帳款	487,419	-	-	487,419	-
統一企業(股)公司	統一超商(股)公司	本公司採權益法評價之被投資公司	應收帳款	354,322	-	-	350,528	-
統一企業(股)公司	捷盟行銷(股)公司	本公司採權益法評價之被投資公司	應收帳款	304,974	-	-	266,185	-
統一企業(股)公司	統祥企業(股)公司	子公司(南聯)採權益法評價之被投資公司	應收帳款	211,372	-	-	105,178	-
統一企業(股)公司	統舜企業(股)公司	子公司(南聯)採權益法評價之被投資公司	應收帳款	210,341	-	-	98,135	-
統一企業(股)公司	會統企業(股)公司	該公司董事長為子公司(南聯)之董事	應收票據、 應收帳款	313,435	-	-	218,824	-
Cayman President Holding Ltd.	佛山市三水健力寶貿易有限公司	子公司(Cayman President Holdings Ltd.)採權益法評價之被投資公司	其他應收款	914,100	-	-	-	-
Cayman President Holding Ltd.	Uni-President (Vietnam) Co., Ltd.	子公司(Cayman President Holdings Ltd.)採權益法評價之被投資公司	其他應收款	914,100	-	-	-	-
Cayman President Holding Ltd.	Uni-President Foodstuff (BVI) Holding Ltd.	子公司(Cayman President Holdings Ltd.)採權益法評價之被投資公司	其他應收款	429,932	-	-	-	-
統一實業(股)公司	開曼統一實業控股有限公司	子公司(統一實業)採權益法評價之被投資公司	應收帳款	577,279	-	-	111,459	-
統一超商(股)公司	大智通文化行銷(股)公司	子公司(統一超商)採權益法評價之被投資公司	其他應收款	227,871	-	-	223,665	-
統一開發(股)公司	時代國際飯店(股)公司	關聯企業(太子建設開發)採權益法評價之被投資公司	其他應收款	690,184	-	-	-	-
統一開發(股)公司	統一百華(股)公司	本公司採權益法評價之被投資公司	其他應收款	228,344	-	-	-	-
統昂企業(股)公司	統祥企業(股)公司	子公司(南聯)採權益法評價之被投資公司	應收帳款	237,209	-	-	122,928	-
統昂企業(股)公司	統一超商(股)公司	本公司採權益法評價之被投資公司	應收帳款	174,249	-	-	173,741	-
統一武藏野(股)公司	統一超商(股)公司	本公司採權益法評價之被投資公司	應收帳款	466,612	-	-	226,422	-
統一資訊(股)公司	統一超商(股)公司	本公司採權益法評價之被投資公司	應收帳款	110,270	-	-	110,270	-
統一藥品(股)公司	統一生活事業(股)公司	子公司(統一超商)採權益法評價之被投資公司	應收帳款	229,181	-	-	99,311	-
統一藥品(股)公司	統一藥品香港控股有限公司	該公司採權益法評價之被投資公司	應收帳款	159,030	-	-	1,564	-
聯柏企業(股)公司	統一超商(股)公司	本公司採權益法評價之被投資公司	應收帳款	118,061	-	-	81,169	-
統祥企業(股)公司	家福(股)公司	本公司採權益法評價之被投資公司	應收帳款	186,872	-	-	-	1,869

帳列應收款項之公司	交易對象	象關	應收關係人款項餘額			逾期應收關係人款項金額	處理方式	應收關係人款項 期後收回餘額	提列備抵 呆帳金額
			應收列科目	金額	週轉率				
開曼統一實業控股有限公司	福建統一馬口鐵有限公司	子公司(開曼福建統一實業)採權益法評價之被投資公司	應收帳款	\$ 326,014	2.54	\$ -	\$ -	\$ -	
開曼統一實業控股有限公司	江蘇統一馬口鐵有限公司	子公司(開曼江蘇統一實業)採權益法評價之被投資公司	應收帳款	226,489	4.16	-	114,292	-	
開曼統一實業控股有限公司	北京統實飲品有限公司	子公司(開曼統實(中國))採權益法評價之被投資公司	其他應收款	457,961	-	-	-	-	
開曼統一實業控股有限公司	泰州統實企業有限公司	子公司(開曼統實(中國))採權益法評價之被投資公司	其他應收款	457,770	-	-	-	-	
開曼統一實業控股有限公司	漳州統實包裝有限公司	子公司(開曼統實(中國))採權益法評價之被投資公司	其他應收款	305,038	-	-	-	-	
開曼統一實業控股有限公司	昆山統實企業有限公司	子公司(開曼統實(中國))採權益法評價之被投資公司	其他應收款	305,479	-	-	-	-	
福建統一馬口鐵有限公司	成都統新包裝有限公司	子公司(無錫統一實業包裝)採權益法評價之被投資公司	應收帳款	94,549	0.92	-	6,580	-	
福建統一馬口鐵有限公司	漳州統實包裝有限公司	子公司(開曼統實(中國))採權益法評價之被投資公司	其他應收款	799,634	-	-	-	-	
福建統一馬口鐵有限公司	北京統實飲品有限公司	子公司(開曼統實(中國))採權益法評價之被投資公司	其他應收款	475,934	-	-	-	-	
福建統一馬口鐵有限公司	成都統新包裝有限公司	子公司(無錫統一實業包裝)採權益法評價之被投資公司	其他應收款	294,392	-	-	-	-	
福建統一馬口鐵有限公司	成都統實企業有限公司	子公司(無錫統一實業包裝)採權益法評價之被投資公司	其他應收款	161,876	-	-	-	-	
江蘇統一馬口鐵有限公司	無錫統一實業包裝有限公司	子公司(開曼統實(中國))採權益法評價之被投資公司	應收帳款	186,694	1.26	-	48,071	-	
江蘇統一馬口鐵有限公司	昆山統實企業有限公司	子公司(開曼統實(中國))採權益法評價之被投資公司	其他應收款	490,599	-	-	-	-	
江蘇統一馬口鐵有限公司	成都統實企業有限公司	子公司(開曼統實(中國))採權益法評價之被投資公司	其他應收款	318,889	-	-	-	-	
江蘇統一馬口鐵有限公司	惠州統實有限公司	子公司(開曼統實(中國))採權益法評價之被投資公司	其他應收款	147,180	-	-	-	-	
泰州統實企業有限公司	泰州統一企業有限公司	子公司(統一企業(中國)投資)採權益法評價之被投資公司	應收帳款	145,726	4.51	-	145,726	-	
漳州統實包裝有限公司	廣州統一企業有限公司	子公司(統一企業(中國)投資)採權益法評價之被投資公司	應收帳款	207,984	2.30	-	31,465	-	
昆山統實企業有限公司	統一商貿(昆山)有限公司	子公司(統一企業(中國)投資)採權益法評價之被投資公司	應收帳款	369,438	2.96	-	369,247	-	
北京統實飲品有限公司	北京統一飲品有限公司	子公司(統一企業(中國)投資)採權益法評價之被投資公司	應收帳款	334,706	2.91	-	242,054	-	

帳列應收款項之公司	交易對象	應收關係人科目	應收關係人款項餘額		逾期應收回關係人款項金額	應收關係人款項處理方式	應收關係人款項期後收回餘額	提列備抵呆帳金額
			金額	週轉率				
Kai Yu (BYI) Investment Co., Ltd.	Cayman President Holdings Ltd.	本公司採權益法評價之被投資公司	其他應收款	\$ 337,608	\$ -	-	\$ -	\$ -
統一企業中國控股有限公司	昆山統一企業食品有限公司	子公司(統一企業(中國)投資)採權益法評價之被投資公司	其他應收款	3,536,589	-	-	-	-
統一企業中國控股有限公司	成都統一企業食品有限公司	子公司(統一企業(中國)投資)採權益法評價之被投資公司	其他應收款	2,381,478	-	-	-	-
統一企業中國控股有限公司	統一商貿(昆山)有限公司	子公司(統一企業(中國)投資)採權益法評價之被投資公司	其他應收款	2,058,000	-	-	-	-
統一企業中國控股有限公司	廣州統一企業食品有限公司	子公司(統一企業(中國)投資)採權益法評價之被投資公司	其他應收款	1,296,247	-	-	-	-
統一企業中國控股有限公司	北京統一飲品有限公司	子公司(統一企業(中國)投資)採權益法評價之被投資公司	其他應收款	723,487	-	-	-	-
統一企業中國控股有限公司	鄭州統一企業食品有限公司	子公司(統一企業(中國)投資)採權益法評價之被投資公司	其他應收款	723,487	-	-	-	-
統一企業中國控股有限公司	新疆統一企業食品有限公司	子公司(統一企業(中國)投資)採權益法評價之被投資公司	其他應收款	707,488	-	-	-	-
統一企業中國控股有限公司	武漢統一企業食品有限公司	子公司(統一企業(中國)投資)採權益法評價之被投資公司	其他應收款	633,051	-	-	-	-
統一企業中國控股有限公司	瀋陽統一企業食品有限公司	子公司(統一企業(中國)投資)採權益法評價之被投資公司	其他應收款	602,906	-	-	-	-
統一企業中國控股有限公司	福州統一企業食品有限公司	子公司(統一企業(中國)投資)採權益法評價之被投資公司	其他應收款	602,906	-	-	-	-
統一企業中國控股有限公司	濟南統一企業食品有限公司	子公司(統一企業(中國)投資)採權益法評價之被投資公司	其他應收款	552,155	-	-	-	-
統一企業中國控股有限公司	長沙統一企業食品有限公司	子公司(統一企業(中國)投資)採權益法評價之被投資公司	其他應收款	482,325	-	-	-	-
統一企業中國控股有限公司	合肥統一企業食品有限公司	子公司(統一企業(中國)投資)採權益法評價之被投資公司	其他應收款	452,179	-	-	-	-
統一企業中國控股有限公司	長春統一企業食品有限公司	子公司(統一企業(中國)投資)採權益法評價之被投資公司	其他應收款	422,034	-	-	-	-
統一企業中國控股有限公司	河南統一企業食品有限公司	子公司(統一企業(中國)投資)採權益法評價之被投資公司	其他應收款	419,859	-	-	-	-

帳列應收款項之公司	交易對象	關聯象	應收關係人款項餘額		逾期應收關係人款項金額	處理方式	應收關係人款項 期後收回餘額	提列備抵 呆帳金額
			餘額	週轉率				
統一企業中國控股 有限公司	杭州統一企業有限公司	子公司(統一企業(中國)投資)採權 益法評價之被投資公司	其他應收款	\$ 407,872	\$ -	-	\$ -	\$ -
統一企業中國控股 有限公司	哈爾濱統一企業有限公司	子公司(統一企業(中國)投資)採權 益法評價之被投資公司	其他應收款	391,889	-	-	-	-
統一企業中國控股 有限公司	石家莊統一企業有限公司	子公司(統一企業(中國)投資)採權 益法評價之被投資公司	其他應收款	350,185	-	-	-	-
統一企業中國控股 有限公司	徐州統一企業有限公司	子公司(統一企業(中國)投資)採權 益法評價之被投資公司	其他應收款	335,082	-	-	-	-
統一企業中國控股 有限公司	陝西統一企業有限公司	子公司(統一企業(中國)投資)採權 益法評價之被投資公司	其他應收款	301,973	-	-	-	-
統一企業中國控股 有限公司	昆明統一企業食品有限公司	子公司(統一企業(中國)投資)採權 益法評價之被投資公司	其他應收款	301,453	-	-	-	-
統一企業中國控股 有限公司	重慶統一企業有限公司	子公司(統一企業(中國)投資)採權 益法評價之被投資公司	其他應收款	280,847	-	-	-	-
統一企業中國控股 有限公司	湛江統一企業有限公司	子公司(統一企業(中國)投資)採權 益法評價之被投資公司	其他應收款	277,673	-	-	-	-
統一企業中國控股 有限公司	貴陽統一企業有限公司	子公司(統一企業(中國)投資)採權 益法評價之被投資公司	其他應收款	277,673	-	-	-	-
統一企業中國控股 有限公司	海南統一企業有限公司	子公司(統一企業(中國)投資)採權 益法評價之被投資公司	其他應收款	277,661	-	-	-	-
統一企業中國控股 有限公司	呼圖壁統一企業番茄製品科 技有限公司	子公司(統一企業(中國)投資)採權 益法評價之被投資公司	其他應收款	208,945	-	-	-	-
統一企業中國控股 有限公司	南寧統一企業有限公司	子公司(統一企業(中國)投資)採權 益法評價之被投資公司	其他應收款	150,726	-	-	-	-
統一企業中國控股 有限公司	南昌統一企業有限公司	子公司(統一企業(中國)投資)採權 益法評價之被投資公司	其他應收款	120,581	-	-	-	-
Uni-President Asia Holdings Ltd.	合肥統一企業有限公司	子公司(統一企業(中國)投資)採權 益法評價之被投資公司	其他應收款	150,726	-	-	-	-
Uni-President Asia Holdings Ltd.	昆明統一企業食品有限公司	子公司(統一企業(中國)投資)採權 益法評價之被投資公司	其他應收款	150,726	-	-	-	-
統一企業(中國)投 資有限公司	陝西統一企業有限公司	子公司(統一企業(中國)投資)採權 益法評價之被投資公司	其他應收款	1,822,555	-	-	-	-
統一企業(中國)投 資有限公司	河南統一企業有限公司	子公司(統一企業(中國)投資)採權 益法評價之被投資公司	其他應收款	1,411,200	-	-	-	-

帳列應收款項之公司	交易對象	關係	應收關係人款項餘額		逾期應收關係人款項金額	應收關係人款項處理方式	應收關係人款項期後收回餘額	提列備抵呆帳金額
			帳列科目	金額				
統一企業(中國)投資有限公司	杭州統一企業有限公司	子公司(統一企業(中國)投資)採權益法評價之被投資公司	其他應收款	\$ 1,331,330	-	-	\$	-
統一企業(中國)投資有限公司	石家莊統一企業有限公司	子公司(統一企業(中國)投資)採權益法評價之被投資公司	其他應收款	1,075,550	-	-	-	-
統一企業(中國)投資有限公司	濟南統一企業有限公司	子公司(統一企業(中國)投資)採權益法評價之被投資公司	其他應收款	980,000	-	-	-	-
統一企業(中國)投資有限公司	白銀統一企業有限公司	子公司(統一企業(中國)投資)採權益法評價之被投資公司	其他應收款	789,978	-	-	-	-
統一企業(中國)投資有限公司	南寧統一企業有限公司	子公司(統一企業(中國)投資)採權益法評價之被投資公司	其他應收款	759,500	-	-	-	-
統一企業(中國)投資有限公司	海南統一企業有限公司	子公司(統一企業(中國)投資)採權益法評價之被投資公司	其他應收款	617,400	-	-	-	-
統一企業(中國)投資有限公司	湛江統一企業有限公司	子公司(統一企業(中國)投資)採權益法評價之被投資公司	其他應收款	499,800	-	-	-	-
統一企業(中國)投資有限公司	阿克蘇統一企業有限公司	子公司(統一企業(中國)投資)採權益法評價之被投資公司	其他應收款	307,720	-	-	-	-
統一企業(中國)投資有限公司	貴陽統一企業有限公司	子公司(統一企業(中國)投資)採權益法評價之被投資公司	其他應收款	283,710	-	-	-	-
統一企業(中國)投資有限公司	長春統一企業有限公司	子公司(統一企業(中國)投資)採權益法評價之被投資公司	其他應收款	279,300	-	-	-	-
統一企業(中國)投資有限公司	上海統一寶麗時代實業有限公司	子公司(昆山統一)採權益法評價之被投資公司	其他應收款	232,554	-	-	-	-
統一企業(中國)投資有限公司	徐州統一企業有限公司	子公司(統一企業(中國)投資)採權益法評價之被投資公司	其他應收款	147,000	-	-	-	-
統一企業(中國)投資有限公司	長沙統一企業有限公司	子公司(統一企業(中國)投資)採權益法評價之被投資公司	其他應收款	122,500	-	-	-	-
Uni-President (Thailand) Ltd.	Uni-President Marketing Ltd.	該公司採權益法評價之被投資公司	應收帳款	206,818	1.33	-	-	-
Uni-President (Vietnam) Ltd.	UPEC (India) Foods Private Ltd.	該公司採權益法評價之被投資公司	應收帳款	128,303	0.04	-	124,702	-
Uni-President (Vietnam) Ltd.	Uni-President Vietnam Aquatic Breeding Co., Ltd.	該公司採權益法評價之被投資公司	股東往來	162,734	-	-	-	-



帳列應收款項之公司	交易對象	應收關係人科目	應收關係人款項餘額		逾期應收關係人款項金額	處理方式	應收關係人款項 期後收回餘額	提列撥抵 呆帳金額
			金額	週轉率				
廣州統一企業有限公司	福州統一企業有限公司	應收帳款	\$ 161,225	2.66	-	-	\$ 148,880	\$ -
新強統一企業食品有限公司	呼圖壁統一企業番茄製品科技有限公司	其他應收款	132,481	-	-	-	-	-
徐州統一企業有限公司	統一商貿(昆山)有限公司	應收帳款	188,536	4.13	-	-	135,387	-
河南統一企業有限公司	鄭州統一企業有限公司	應收帳款	189,664	1.87	-	-	57,877	-
湛江統一企業有限公司	廣州統一企業有限公司	應收帳款	173,761	2.72	-	-	173,761	-
濟南統一企業有限公司	合肥統一企業有限公司	應收帳款	160,216	3.52	-	-	160,216	-
重慶統一企業有限公司	成都統一企業食品有限公司	應收帳款	331,164	1.56	-	-	307,732	-
杭州統一企業有限公司	統一商貿(昆山)有限公司	應收帳款	149,545	5.32	-	-	149,545	-
昆山統一企業有限公司	杭州統一企業有限公司	其他應收款	980,000	-	-	-	-	-
昆山統一企業有限公司	徐州統一企業有限公司	其他應收款	490,000	-	-	-	-	-
成都統一企業有限公司	重慶統一企業有限公司	其他應收款	490,000	-	-	-	-	-
成都統一企業有限公司	陝西統一企業有限公司	其他應收款	245,000	-	-	-	-	-
北京統一飲品有限公司	石家莊統一企業有限公司	其他應收款	200,900	-	-	-	-	-
秦州統一企業有限公司	統一商貿(昆山)有限公司	應收帳款	403,048	2.15	-	-	178,876	-
秦州統一企業有限公司	濟南統一企業有限公司	其他應收款	294,000	-	-	-	-	-
南寧統一企業有限公司	廣州統一企業有限公司	應收帳款	242,768	4.28	-	-	151,499	-

帳列應收款項之公司交易對象	應收關係人款項餘額		逾期應收關係人款項金額	應收關係人款項 期後收回金額	提列備抵 呆帳金額
	帳列科目	金額			
昆明統一企業食品有限公司	資陽統一企業有限公司	子公司(統一企業(中國)投資)採權益法評價之被投資公司	\$ 147,000	\$ -	\$ -
福州統一企業有限公司	海南統一企業有限公司	子公司(統一企業(中國)投資)採權益法評價之被投資公司	196,000	-	-
武漢統一企業食品有限公司	長沙統一企業有限公司	子公司(統一企業(中國)投資)採權益法評價之被投資公司	196,000	-	-
武漢統一企業食品有限公司	武穴統一企業礦泉水有限公司	子公司(統一企業(中國)投資)採權益法評價之被投資公司	107,800	-	-
Uni-Splendor Corp.	大統營科技(惠州)有限公司	子公司(Uni-Home Tech Corp.)採權益法評價之被投資公司	1,145,040	-	-
Uni-Splendor Corp.	長營電器(深圳)有限公司	子公司(Uni-Home Tech Corp.)採權益法評價之被投資公司	584,744	-	-

(註)本表金額涉及外幣者，應收關係人款項餘額及應收關係人款項期後收回餘額係以財務報告日之匯率(美元：新台幣 1：30.47；人民幣：新台幣 1：4.9；泰幣：新台幣 1：0.9442；越南幣：新台幣 1：0.001395)換算為新台幣。

9. 從事衍生性商品交易：

(1) 本公司截至民國 103 年 3 月 31 日止，尚無未到期之衍生金融商品餘額，因衍生金融商品認列之交易利益淨額為 \$6,805。

(2) 本公司之子公司從事衍生金融商品交易資訊如下：

(A) 截至民國 103 年 3 月 31 日止，尚未到期之衍生金融商品：

公 司 名 稱	衍 生 金 融 商 品 種	103 年 3 月 31 日		
		名 目 本 金 ( 仟 元 )	帳 面 價 值	價 值
台灣神隆(股)公司	遠期外匯合約—賣美元	(USD) 7,845	(\$	1,031)
	遠期外匯合約—賣歐元	(EUR) 730	(	73)
統清(股)公司	遠期外匯合約—買美元	USD 1,530		119
統一企業中國控股有限公司	遠期外匯合約—買美元	USD 10,000		3,195
德記洋行(股)公司	遠期外匯合約—買美元	USD 1,754		389
統一國際開發(股)公司	可轉換公司債	NTD 1,933		1,933
President (BVI) International Holdings Ltd.	管理期貨基金	USD 7,007		231,823

(B) 額外揭露資訊：

截至民國 103 年 3 月 31 日止，本公司之子公司從事衍生金融商品認列交易損失淨額為 \$45,066。

(註) 本表金額涉及外幣者，係以財務報告日之匯率(美元：新台幣 1：30.47；人民幣：新台幣 1：4.9)換算為新台幣。

10. 母公司與子公司及各子公司間之業務關係及重要交易往來情形及金額

民國103年1至3月：

編號(註2)	交易對象名稱	往來易名	往來科目	與交易人之業務關係(註3)		科目	美金	易	往	來	情形
				金額	佔合併總營收或總資產之比率(註4)						
0	統一企業(股)公司	統一行銷(股)公司	1	銷	貨	\$	1,549,813	月結30天	1%		
			1	應收帳款	918,589	-					
			1	運	費	105,615	-				
		統昂企業(股)公司	1	銷	貨	1,476,788	每10日結算並於28天內匯款	1%			
			1	應收帳款	487,419	-					
		統一超商(股)公司	1	銷	貨	828,439	月結30-40天	1%			
			1	應收帳款	354,322	-					
		捷盟行銷(股)公司	1	銷	貨	661,317	月結30天	1%			
			1	應收帳款	304,974	-					
		統祥企業(股)公司	1	銷	貨	347,197	2個月	-			
			1	應收帳款	211,372	-					
		統舜企業(股)公司	1	銷	貨	237,612	週結60天	-			
			1	應收帳款	210,341	-					
		統一速遞自販(股)公司	1	銷	貨	137,988	月結30-60天	-			
		統嵩(股)公司	1	進	貨	260,266	1個月	-			
		統狂企業(股)公司	1	銷	貨	111,002	週結60天	-			
		統草企業(股)公司	1	銷	貨	108,259	週結60天	-			
		統義食品(股)公司	1	銷	貨	107,273	週結60天	-			
1	統奕包裝(股)公司		3	銷	貨	115,834	月結15-60天	-			
2	南聯國際貿易(股)公司		3	銷	貨	262,996	月結15-60天	-			
3	統一武藏野(股)公司		3	銷	貨	671,584	月結45天	1%			
4	統一實業(股)公司	開盟統一實業控股有限公司	3	應收帳款	466,612	-					
			3	銷	貨	1,946,756	貨物裝船後50天收款	2%			
5	統一超商(股)公司	大智通文化行銷(股)公司	3	應收帳款	577,279	-					
6	統一資訊(股)公司	統一超商(股)公司	3	其他應收款	227,871	-					
			3	勞務收入	166,383	-		月結30天	-		
			3	應收帳款	110,270	-					

編號(註2)	交易人	交易名稱	往來對象	與交易人之 關係(註3)	科目	金額	易	往來	情形	佔合併總營收或總 資產之比率(註4)
7	統一藥品(股)公司	統一生活事業(股)公司	統一藥品(股)公司	3	銷 貨	301,128	月結30-80天		-	
			統一藥品香港控股有限公司	3	應收帳款	229,181	-		-	
			統一超商(股)公司	3	應收帳款	159,030	-		-	
8	統昂企業(股)公司	統昂企業(股)公司	統昂企業(股)公司	3	銷 貨	482,504	月結30天		-	
			統祥企業(股)公司	3	應收帳款	174,249	-		-	
			統鉅企業(股)公司	3	銷 貨	341,304	出貨後77天		-	
			統一超商(股)公司	3	應收帳款	237,209	-		-	
			高見文化行銷(股)公司	3	銷 貨	114,575	出貨後56天		-	
9	聯柏企業(股)公司	聯柏企業(股)公司	聯柏企業(股)公司	3	銷 貨	194,549	月結30-60天		-	
10	捷盛運輸(股)公司	捷盛運輸(股)公司	捷盛運輸(股)公司	3	銷 貨	236,359	月結10-54天		-	
			統視行銷(股)公司	3	應收帳款	118,061	-		-	
11	捷盛運輸(股)公司	捷盛運輸(股)公司	捷盛運輸(股)公司	3	配送收入	214,862	月結20天		-	
			捷盟行銷(股)公司	3	配送收入	168,887	月結20天		-	
12	捷順運輸(股)公司	捷順運輸(股)公司	捷順運輸(股)公司	3	配送收入	203,714	月結40天		-	
			捷盛運輸(股)公司	3	銷 貨	123,916	月結30天		-	
13	開豐統一實業控股有限公司	福建統一馬口鐵有限公司	江蘇統一馬口鐵有限公司	3	銷 貨	1,133,582	貨物裝船後50天收款		1%	
			北京統實飲品有限公司	3	應收帳款	326,014	-		-	
			泰州統實企業有限公司	3	銷 貨	800,653	貨物裝船後50天收款		1%	
			漳州統實包裝有限公司	3	應收帳款	226,489	-		-	
			昆山統實企業有限公司	3	其他應收款	457,961	-		-	
14	Uni-President (Thailand) Ltd.	Uni-President Marketing Ltd.	Uni-President Marketing Ltd.	3	其他應收款	457,770	-		-	
			Uni-President Vietnam Aquatic Breeding Co., Ltd.	3	其他應收款	305,038	-		-	
			UPEC (India) Foods Private Ltd.	3	其他應收款	305,479	-		-	
15	Uni-President (Vietnam) CO., Ltd.	Uni-President (Vietnam) CO., Ltd.	Uni-President (Vietnam) CO., Ltd.	3	銷 貨	285,657	月結60天		-	
			Uni-President (Vietnam) CO., Ltd.	3	應收帳款	206,818	-		-	
			Uni-President (Vietnam) CO., Ltd.	3	股東往來	162,734	-		-	
			UPEC (India) Foods Private Ltd.	3	應收帳款	128,303	-		-	

編號(註2)至	交易人	名稱	交易易	往	對	與交易人之		目金	額交	易	係	估合併總營收或總 資產之比率(註4)	形
						交易關係(註3)	種類						
16	江蘇統一馬口鐵有限公司	昆山統實企業有限公司	其他應收款	貨	3	3	其他應收款	\$	490,599	-	-	-	-
									318,889	-	-	-	-
									210,272	發票日後67天電匯收款	-	-	-
17	福建統一馬口鐵有限公司	惠州統實有限公司	其他應收款	貨	3	3	其他應收款	\$	186,694	-	-	-	-
									147,180	-	-	-	-
									799,634	-	-	-	-
									475,934	-	-	-	-
									294,392	-	-	-	-
									122,147	發票日後67天電匯收款	-	-	-
18	秦州統實企業有限公司	成都統實企業有限公司	其他應收款	貨	3	3	其他應收款	\$	94,549	-	-	-	-
									161,876	-	-	-	-
									724,617	月結,次月28日電匯收款	1%	-	-
19	漳州統實包裝有限公司	廣州統一企業有限公司	應收帳款	貨	3	3	應收帳款	\$	145,726	-	-	-	-
									550,087	發票日後30-45天電匯收款	1%	-	-
									207,884	-	-	-	-
20	昆山統實企業有限公司	統一商貿(昆山)有限公司	應收帳款	貨	3	3	應收帳款	\$	823,115	月結,次月28日電匯收款	1%	-	-
									369,438	-	-	-	-
									774,606	月結,次月28日電匯收款	1%	-	-
21	北京統實飲品有限公司	北京統一飲品有限公司	應收帳款	貨	3	3	應收帳款	\$	334,706	-	-	-	-
									151,724	月結30天	-	-	-
									196,000	-	-	-	-
22	武漢統一企業食品有限公司	南昌統一企業有限公司	其他應收款	貨	3	3	其他應收款	\$	189,866	月結30天	-	-	-
									107,800	-	-	-	-
									1,191,696	月結30天	1%	-	-
23	昆山統一企業食品有限公司	統一商貿(昆山)有限公司	其他應收款	貨	3	3	其他應收款	\$	980,000	-	-	-	-
									490,000	-	-	-	-
									394,977	月結30天	-	-	-
24	徐州統一企業有限公司	統一商貿(昆山)有限公司	應收帳款	貨	3	3	應收帳款	\$	188,536	-	-	-	-
										-	-	-	-

編號(註2)	交 易 人 名 稱	往 來 易 往 來 對 象 關 係(註3)	科 目 金 額	交 易 餘 額	佔 合 併 總 營 收 或 總 資 產 之 比 率(註4)
25	合肥統一企業有限公司	統一商貿(昆山)有限公司	銷 貨 \$	323,244	-
26	重慶統一企業有限公司	成都統一企業食品有限公司	銷 貨	499,133	-
27	長春統一企業有限公司	瀋陽統一企業有限公司	應 收 帳 款	331,164	-
28	北京統一飲品有限公司	石家莊統一企業有限公司	銷 貨	107,229	-
29	廣州統一企業有限公司	福州統一企業有限公司	其 他 應 收 款	200,900	-
30	統一商貿(昆山)有限公司	合肥統一企業有限公司	銷 貨	217,281	-
31	泰州統一企業有限公司	統一商貿(昆山)有限公司	應 收 帳 款	161,225	-
32	南昌統一企業有限公司	濟南統一企業有限公司	銷 貨	229,627	-
33	成都統一企業食品有限公司	武漢統一企業食品有限公司	銷 貨	802,586	-
34	新疆統一企業食品有限公司	陝西統一企業有限公司	應 收 帳 款	403,048	-
35	濟南統一企業有限公司	呼圖壁統一企業番茄製品科技有限公司	其 他 應 收 款	294,000	-
36	長沙統一企業有限公司	北京統一飲品有限公司	銷 貨	154,683	-
37	上海易統食品貿易有限公司	鄭州統一企業有限公司	銷 貨	143,715	-
38	南寧統一企業有限公司	南昌統一企業有限公司	其 他 應 收 款	490,000	-
39	阿克蘇統一企業有限公司	廣州統一企業有限公司	其 他 應 收 款	245,000	-
40	湛江統一企業有限公司	廣州統一企業有限公司	其 他 應 收 款	132,481	-
			銷 貨	549,966	1%
			應 收 帳 款	160,216	-
			銷 貨	207,822	-
			銷 貨	120,309	-
			銷 貨	134,079	-
			銷 貨	116,366	-
			銷 貨	158,048	-
			銷 貨	526,886	-
			應 收 帳 款	242,768	-
			銷 貨	171,531	-
			銷 貨	414,568	-
			應 收 帳 款	173,761	-

編號(註2)	交易人	名稱	交易	往來	對	與交易人之 關係(註3)	科目	目金	額交	易	往來	情	形
													佔合併總營收或總 資產之比率(註4)
41	福州統一企業有限公司		海南統一企業有限公司				3	其他應收款 \$	196,000				-
42	Uni-Splendor Corp.		大統營科技(惠州)有限公司				3	銷貨	275,221	依整體資金調度而定			-
			長管電器(深圳)有限公司				3	應收帳款	1,145,040				-
							3	銷貨	148,240	依整體資金調度而定			-
							3	應收帳款	584,744				-
43	長管電器(深圳)有限公司		Uni-Splendor Corp.				3	銷貨	548,503	依整體資金調度而定			1%
44	大統營科技(惠州)有限公司		Uni-Splendor Corp.				3	銷貨	1,266,324	依整體資金調度而定			1%
45	Cayman President Holding Ltd.		佛山市三水健力寶貿易有限公司				3	其他應收款	914,100				-
			Uni-President (Vietnam) Corp., Ltd.				3	其他應收款	914,100				-
			Uni-President Foodstuff (BVI) Holding Ltd.				3	其他應收款	429,932				-
46	統一企業中國控股有限公司		昆山統一企業食品有限公司				3	其他應收款	3,536,589				1%
			成都統一企業食品有限公司				3	其他應收款	2,381,478				1%
			統一商貿(昆山)有限公司				3	其他應收款	2,058,000				1%
			廣州統一企業有限公司				3	其他應收款	1,296,247				-
			北京統一飲品有限公司				3	其他應收款	723,487				-
			柳州統一企業有限公司				3	其他應收款	723,487				-
			新羅統一企業食品有限公司				3	其他應收款	707,488				-
			武漢統一企業食品有限公司				3	其他應收款	633,051				-
			瀋陽統一企業有限公司				3	其他應收款	602,906				-
			福州統一企業有限公司				3	其他應收款	602,906				-
			濟南統一企業有限公司				3	其他應收款	552,155				-
			長沙統一企業有限公司				3	其他應收款	482,325				-
			合肥統一企業有限公司				3	其他應收款	452,179				-
			長春統一企業有限公司				3	其他應收款	422,034				-
			河南統一企業有限公司				3	其他應收款	419,859				-
			杭州統一企業有限公司				3	其他應收款	407,872				-
			哈爾濱統一企業有限公司				3	其他應收款	391,889				-



編號(註2)	交 易 人 名 稱	往 來 目 的	對 象	與 交 易 人 之 關 係 (註3)	科 目	金 額	交 易 條 件	佔 合 併 總 營 收 或 總 資 產 之 比 率 (註4)
46	統一企業中國控股有限公司	石家莊統一企業有限公司	其他應收款	3	\$ 350,185	-	-	
		徐州統一企業有限公司	其他應收款	3	335,082	-	-	
		陝西統一企業有限公司	其他應收款	3	301,973	-	-	
		昆明統一企業食品有限公司	其他應收款	3	301,453	-	-	
		重慶統一企業有限公司	其他應收款	3	280,847	-	-	
		湛江統一企業有限公司	其他應收款	3	277,673	-	-	
		貴陽統一企業有限公司	其他應收款	3	277,673	-	-	
		海南統一企業有限公司	其他應收款	3	277,661	-	-	
		呼圖壁統一企業番茄製品科技有限公司	其他應收款	3	208,945	-	-	
		南寧統一企業有限公司	其他應收款	3	150,726	-	-	
		南昌統一企業有限公司	其他應收款	3	120,581	-	-	
47	Kai Yu (BVI) Investment Co., Ltd.	Cayman President Holdings Ltd.	其他應收款	3	337,608	-	-	
48	統一企業(中國)投資有限公司	陝西統一企業有限公司	其他應收款	3	1,822,555	-	-	
		河南統一企業有限公司	其他應收款	3	1,411,200	-	-	
		杭州統一企業有限公司	其他應收款	3	1,331,330	-	-	
		石家莊統一企業有限公司	其他應收款	3	1,075,550	-	-	
		濟南統一企業有限公司	其他應收款	3	980,000	-	-	
		白銀統一企業有限公司	其他應收款	3	789,978	-	-	
		南寧統一企業有限公司	其他應收款	3	759,500	-	-	
		海南統一企業有限公司	其他應收款	3	617,400	-	-	
		湛江統一企業有限公司	其他應收款	3	499,800	-	-	
		阿克蘇統一企業有限公司	其他應收款	3	307,720	-	-	
		貴陽統一企業有限公司	其他應收款	3	283,710	-	-	
		長春統一企業有限公司	其他應收款	3	279,300	-	-	
		上海統一寶麗時代實業有限公司	其他應收款	3	232,554	-	-	
		徐州統一企業有限公司	其他應收款	3	147,000	-	-	
		長沙統一企業有限公司	其他應收款	3	122,500	-	-	

編號(註2)	交易人姓名	交易易往來	對來往	與交易人之 關係(註3)	科目	金額	交易易往來	情形
49	昆明統一企業食品有限公司	貴陽統一企業有限公司		3	其他應收款 \$	147,000	-	佔合併總營收或總 資產之比率(註4)
50	杭州統一企業有限公司	統一商貿(昆山)有限公司		3	貨	403,384	月結30天	-
51	陝西統一企業有限公司	成都統一企業食品有限公司		3	應收帳款	149,545	-	-
52	河南統一企業有限公司	新陸統一企業食品有限公司		3	貨	227,786	月結30天	-
53	Uni-President Asia Holdings Ltd.	鄭州統一企業有限公司		3	貨	117,142	月結30天	-
54	貴陽統一企業食品有限公司	合肥統一企業有限公司		3	應收帳款	181,628	月結30天	-
55	石家莊統一企業有限公司	昆明統一企業食品有限公司		3	其他應收款	150,726	-	-
56	海南統一企業有限公司	昆明統一企業食品有限公司		3	其他應收款	150,726	-	-
57	統一開發(股)公司	北京統一飲品有限公司		3	貨	202,440	月結30天	-
		廣州統一企業有限公司		3	貨	116,554	月結30天	-
		統一百華(股)公司		3	貨	132,445	月結30天	-
				3	其他應收款	228,344	-	-

(註1)民國103年1至3月母子公司間之業務關係及重要交易往來情形，因只是與其相對交易方向不同，故不另行揭露；另重要交易揭露標準為\$100,000以上。

(註2)母公司及子公司間之業務往來資訊應分別於編號註明，編號之填寫方法如下：

1. 母公司填 0。
2. 子公司依公司別由阿拉伯數字 1 開始編號。

(註3)與交易人之關係有以下三種，標示種類即可：

1. 母公司對子公司。
2. 子公司對母公司。
3. 子公司對子公司。

(註4)交易往來金額佔合併總營收或總資產比率之計算，若屬資產負債科目者，以期末餘額佔合併總資產之方式計算；若屬損益科目者，以期中累積金額佔合併總營收之方式計算。

(二)轉投資事業相關資訊

(依規定僅揭露民國 103 年 1 至 3 月之資訊)  
被投資公司名稱、所在地區等相關資訊(不包含大陸被投資公司)

投資公司名稱	被投資公司名稱	所在地區	主要營業項目	原始投資金額		期末股數	本比率	持有帳面金額	被投資公司本期(損)益	本期認列之投資(損)益	備註
				本期末	去年底						
統一企業(股)公司	Cayman President Holdings Ltd.	開曼群島	專業投資	\$ 6,540,823	\$ 6,540,823	206,136,000	100.00	\$ 34,296,708	\$ 1,163,731	\$ 1,177,715	子公司
統一企業(股)公司	凱友投資(股)公司	台灣	專業投資	3,927,054	3,927,054	306,205,428	100.00	2,602,419	153,589	155,198	子公司
統一企業(股)公司	President International Trade And Investment Corp.	英屬維京群島	專業投資	582,546	582,546	10,700	100.00	1,477,703	( 24)	( 25)	子公司
統一企業(股)公司	凱南投資(股)公司	台灣	專業投資	2,135,000	2,135,000	213,500,000	100.00	836,090	15,359	15,359	子公司
統一企業(股)公司	President Global Corp.	美國	進口速食麵、果汁罐頭	147,250	147,250	500,000	100.00	911,024	27,934	27,390	子公司
統一企業(股)公司	統上開發建設(股)公司	台灣	委託營造廠商興建國民住宅、商業大樓出租出售業務	1,030,000	1,030,000	34,020,000	100.00	581,410	214,546	207,154	子公司
統一企業(股)公司	統義玻璃工業(股)公司	台灣	經營玻璃及玻璃製品之製造與銷售	397,366	397,366	36,000,000	100.00	312,786	3,485	5,219	子公司
統一企業(股)公司	南聯國際貿易(股)公司	台灣	經營貿易及相關之國內外買賣業務等	525,890	525,890	99,999,380	99.99	1,095,408	53,204	52,724	子公司
統一企業(股)公司	統合開發(股)公司	台灣	休閒娛樂產業之經營管理	3,016,930	3,016,930	72,120,000	72.12	443,115	( 14,425)	( 10,377)	子公司

投資公司名稱	被投資公司名稱	所在地區	主要營業項目	原始投資金額		期末	持	有	被投資公司		本期認列之	
				本期末	去年年底				本期(損)益	本期(損)益		
				數	比率	帳面金額						
統一企業(股)公司	統一國際開發(股)公司	台灣	產業投資	\$ 10,251,454	\$ 10,251,454	900,094,230	68.03	\$ 9,364,446	\$ 131,256	\$	87,650	子公司
統一企業(股)公司	德記洋行(股)公司	台灣	產品行銷代理及物流等業務	698,509	698,509	59,692,047	63.17	512,541	313		3,181	子公司
統一企業(股)公司	統樂開發事業(股)公司	台灣	高爾夫球練習場等休閒娛樂事業	1,250,717	1,250,717	98,885,255	61.80	1,049,934	( 5,172)	(	3,185)	子公司
統一企業(股)公司	統一東京(股)公司	台灣	汽車租賃	389,977	389,977	25,499,000	51.00	460,669	31,897		16,267	子公司
統一企業(股)公司	統奕包裝(股)公司	台灣	包裝材料、包裝容器、餐飲用具之製造、加工、買賣及一般進出口貿易業務等	198,726	198,726	26,472,525	50.59	510,425	60,362		29,655	子公司
統一企業(股)公司	統一實業(股)公司	台灣	經營原料鋼板等之加工製造暨製罐	9,061,326	9,061,326	719,357,425	45.55	8,901,676	348,001		160,485	子公司
統一企業(股)公司	統一超商(股)公司	台灣	連鎖便利商店之投資與經營	5,493,775	5,493,775	471,996,430	45.40	10,812,881	2,969,808		1,440,303	子公司
統一企業(股)公司	統正開發(股)公司	台灣	購物中心、百貨公司、國際貿易業	4,551,750	4,551,750	445,500,000	40.50	2,419,416	( 97,564)	(	39,513)	子公司
統一企業(股)公司	台灣神隆(股)公司	台灣	生化醫學	3,881,044	3,881,044	256,414,451	37.94	5,478,767	165,345		56,067	子公司
統一企業(股)公司	大統益(股)公司	台灣	黃豆原油之製造	1,009,589	1,009,589	60,269,231	37.67	1,702,639	289,066		108,475	—
統一企業(股)公司	邦力食品工業(股)公司	台灣	速食麵、速食米粉、醬罐等之製造買賣及代理清香油銷售和飲料等之買賣	1,047,533	1,047,533	6,660,000	33.30	1,184,885	118,443		38,909	—
統一企業(股)公司	光泉牧場(股)公司	台灣	乳品、飲料等	961,560	961,560	31,252,839	31.25	1,337,439	48,447		9,456	—

投資公司名稱	被投資公司名稱	地區	主要營業項目	原始投資金額		期末股數	比率	持有帳面金額		被投資公司本期(損)益	本期認列之投資(損)益	備註
				本期末	去年年底			帳面金額	帳面金額			
統一企業(股)公司	統一開發(股)公司	台灣	轉運站及附屬設施之營運	\$ 1,080,000	\$ 1,080,000	108,000,000	30.00	\$ 1,260,957	\$ 54,177	\$ 16,253	子公司	
統一企業(股)公司	裕國冷凍冷藏(股)公司	台灣	冷凍、冷藏	467,179	467,179	35,748,710	29.93	647,734	189,205	54,230	--	
統一企業(股)公司	統一綜合證券(股)公司	台灣	綜合證券業務	2,141,370	2,141,370	366,644,096	27.71	6,340,395	463,292	128,381	--	
統一企業(股)公司	家福(股)公司	台灣	百貨經營	198,677	198,677	137,511,893	20.50	2,220,988	306,755	61,954	--	
統一企業(股)公司	萬通證券金融(股)公司	台灣	綜合證券業務	1,175,207	1,175,207	78,209,035	14.46	1,183,237	104,482	15,110	--	
統一企業(股)公司	太子建設開發(股)公司	台灣	委託興建國民住宅，商業大樓出租出售業務	1,047,234	747,877	158,003,169	9.79	2,224,367	169,281	17,460	--	
統一企業(股)公司	統一數網(股)公司等	台灣	資訊業等	2,182,031	2,182,031	136,767,536	-	2,115,474	647,506	156,480	--	
Cayman President Holdings Ltd.	Uni-President Foodstuff (BVI) Holdings, Ltd.	英屬維京群島	專業投資	624,635	624,635	3	100.00	1,088,198	30,392	-	孫公司(註1)	
Cayman President Holdings Ltd.	Uni-President Southeast Asia Holdings Ltd.	開曼群島	專業投資	2,285,250	2,285,250	75,000,000	100.00	881,459	29,385	-	孫公司(註1)	
Cayman President Holdings Ltd.	統一企業中國控股有限公司	開曼群島	專業投資	9,903,893	9,903,893	2,537,090,000	70.49	28,351,109	1,202,152	-	孫公司(註1)	
Cayman President Holdings Ltd.	Queen Holdings (BVI) Ltd.	英屬維京群島	專業投資	367,677	367,677	4,540	45.40	480,719	12,740	-	(註1)	
Cayman President Holdings Ltd.	President Energy Development (Cayman Islands) Ltd.	開曼群島	專業投資	217,556	217,556	7,140,000	25.50	475,243	3,299	-	(註1)	

投資公司名稱	被投資公司名稱	主要營業項目	原始投資金額		期末股數	持比率	持有帳面金額		被投資公司本期(損)益	本期認列之投資(損)益	備註
			本期末	去年年底			有	有			
Cayman President Holdings Ltd.	PPC Investments, Inc. 等	美國	專業投資等	\$ 96,992	\$ 96,992	1,454	-	\$ 114,942	\$ 16,906	\$ -	(註1)
凱友投資(股)公司	Kai Yu (BVI) Investment Co., Ltd.	英屬維京群島	專業投資	1,221,327	1,221,327	1	100.00	1,245,189	82,237	-	孫公司(註1)
凱友投資(股)公司	統一實業(股)公司	台灣	經營原料鋼板等之加工製造暨製罐	122,262	122,262	26,445,229	1.67	327,293	348,001	-	子公司(註1)
凱友投資(股)公司	統一超商(股)公司	台灣	連鎖便利商店之投資與經營	271,796	271,796	4,203,200	0.40	309,100	2,969,808	-	子公司(註1)
凱友投資(股)公司	統昂企業(股)公司等	台灣	飲料銷售	381,667	381,667	32,123,962	-	728,528	751,146	-	子公司(註1)
南聯國際貿易(股)公司	聯柏企業(股)公司	台灣	買賣業等	1,387,245	1,381,593	105,738,603	-	1,403,675	240,108	-	(註1)
統一國際開發(股)公司	President (BVI) International Investment Holdings Ltd.	英屬維京群島	專業投資	3,099,648	3,099,648	193,975,937	100.00	6,604,407	129,317	-	孫公司(註1)
統一國際開發(股)公司	統宇投資(股)公司	台灣	專業投資	750,000	750,000	45,460,000	100.00	636,458	19,739	-	孫公司(註1)
統一國際開發(股)公司	統正開發(股)公司	台灣	購物中心、百貨公司、國際貿易業	4,851,750	4,851,750	445,500,000	40.50	2,418,234	97,564	-	子公司(註1)(註2)
統一國際開發(股)公司	統樂開發事業(股)公司	台灣	高爾夫球練習場等休閒娛樂事業	1,401,819	1,401,819	61,114,744	38.20	648,951	5,172	-	子公司(註1)
統一國際開發(股)公司	統那香企業(股)公司	台灣	不織布、衛生棉、紙毛巾	304,779	304,779	40,824,109	20.71	630,648	39,740	-	(註1)(註3)

投資公司名稱	被投資公司名稱	所在地區	主要營業項目	原 始 投 資 金 額		期 股	末 數	比 率	持 帳 面 金 額	有 帳 面 金 額	被投資公司 本期(損)益	本期認列之 投資(損)益	備註
				本 期 期 末	去 年 年 底								
統一國際開發(股)公司	統一開發(股)公司	台灣	轉運站及附屬設施之營運	\$ 720,000	\$ 720,000	72,000,000	20.00	\$ 840,636	\$ 840,636	\$ 54,177	\$ -	-	孫公司 (註1)
統一國際開發(股)公司	台灣神隆(股)公司	台灣	生化醫藥	246,334	246,334	24,510,163	3.63	436,749	436,749	165,345	-	-	子公司 (註4)
統一國際開發(股)公司	統一生命科技(股)公司等	台灣	精密化學材料及精密儀器	1,147,693	885,570	54,417,966	-	771,561	771,561	358,797	-	-	(註1)
統一實業(股)公司	開曼統一實業控股有限公司	開曼群島	一般進出口貿易及投資	5,468,928	5,468,928	17,309,700	100.00	7,332,514	7,332,514	91,764	-	-	孫公司 (註1)
統一實業(股)公司	越南統盟製罐有限公司	越南	空罐製造	43,740	43,740	-	51.00	58,629	58,629	2,688	-	-	孫公司 (註1)
統一超商(股)公司	英屬維京群島商 統一超商維京 控股有限公司	英屬維京群島	專業投資	4,885,624	4,885,624	138,899,066	100.00	3,929,605	3,929,605	22,148	-	-	孫公司 (註1)
統一超商(股)公司	統一生活事業(股)公司	台灣	藥妝日用百貨買賣	288,559	288,559	40,000,000	100.00	683,048	683,048	53,059	-	-	孫公司 (註1)
統一超商(股)公司	統一武藏野(股)公司	台灣	食品製造業	520,141	520,141	48,519,890	90.00	371,010	371,010	24,591	-	-	孫公司 (註1)
統一超商(股)公司	安源資訊(股)公司	台灣	企業資訊管理、顧問服務	332,482	332,482	24,382,921	86.76	377,200	377,200	27,894	-	-	孫公司 (註1)
統一超商(股)公司	統一資訊(股)公司	台灣	企業資訊管理、顧問服務	320,742	320,742	25,714,475	86.00	456,106	456,106	24,418	-	-	孫公司 (註1)
統一超商(股)公司	統一精工(股)公司	台灣	加油站、電機	904,475	904,475	55,858,815	80.87	581,166	581,166	5,858	-	-	孫公司 (註1)
統一超商(股)公司	統一藥品(股)公司	台灣	藥品、醫療儀器之批發	330,216	330,216	22,121,962	73.74	988,383	988,383	141,274	-	-	孫公司 (註1)
統一超商(股)公司	統一速達(股)公司	台灣	宅配貨運業	711,576	711,576	77,699,999	70.00	946,680	946,680	108,954	-	-	孫公司 (註1)

投資公司名稱	被投資公司名稱	地區	主要營業項目	原始投資金額		期末股數	持有比率	持帳金額	被投資公司本期(損)益	本期認列之投資(損)益	備註
				本期末	去年年底						
統一超商(股)公司	統一百華(股)公司	台灣	百貨貿易業	\$ 1,120,000	\$ 1,120,000	55,999,999	70.00	\$ 478,170	\$ 30,383	\$ -	孫公司(註1)
統一超商(股)公司	統昶行銷(股)公司	台灣	冷凍食品、低溫物流	237,437	237,437	19,563,272	60.00	445,839	80,086	-	孫公司(註1)
統一超商(股)公司	博客來數位科技(股)公司	台灣	網路書店等	100,400	100,400	9,999,999	50.03	302,711	71,574	-	孫公司(註1)
統一超商(股)公司	統一星巴克(股)公司	台灣	咖啡連鎖	59,400	59,400	10,691,337	30.00	360,208	171,636	-	孫公司(註1)
統一超商(股)公司	統一開發(股)公司	台灣	轉運站及附屬設施之營運	720,000	720,000	72,000,000	20.00	840,638	54,177	-	孫公司(註1)
統一超商(股)公司	家福(股)公司	台灣	百貨經營	7,112,028	7,112,028	130,801,027	19.50	5,132,612	306,755	-	孫公司(註1)
統一超商(股)公司	統正開發(股)公司	台灣	購物中心、百貨公司、國際貿易業	2,321,500	2,321,500	209,000,000	19.00	1,307,568	97,564	-	孫公司(註1)
統一超商(股)公司	統一國際開發(股)公司	台灣	專業投資	500,000	500,000	44,100,000	3.33	445,298	131,256	-	孫公司(註1)
統一超商(股)公司	愛金卡(股)公司等	台灣	電子票券等	3,365,330	3,365,330	169,367,339	-	1,721,046	185,956	-	孫公司(註1)
統正開發(股)公司	統一時代(股)公司	台灣	特定專業區開發	685,649	685,649	20,000,000	100.00	1,187,657	3,240	-	孫公司(註1)
統正開發(股)公司	南紡流通事業(股)公司	台灣	百貨公司業務	250,000	250,000	25,000,000	50.00	213,728	15,968	-	孫公司(註1)



投資公司名稱	被投資公司名稱	主要營業項目	原 始 投 資 金 額		期 末		持 有		被投資公司 本期(損)益	本期認列之 投資(損)益	備註
			本期末	去年年底	股數	比率	帳面金額	帳面金額			
台灣神隆(股)公司	SPT International, Ltd.	英屬維京群島 專業投資	\$ 1,727,867	\$ 1,727,867	57,024,644	100.00	\$ 1,538,355	\$ 46,352	\$ -	-	孫公司 (註1)
台灣神隆(股)公司	ScinoPharm Singapore Pte Ltd.等	新加坡 一般投資業務等	107,388	107,388	3,600,002	-	92,224	( 2,978)	-	-	孫公司 (註1)
統一企業中國控股有限公司	Uni-President Asia Holdings Ltd.	關曼群島 專業投資	30,791,079	28,414,838	65,408,000,000	100.00	51,033,131	1,265,532	-	-	孫公司 (註1)
Uni-President Asia Holdings Ltd.	統一企業香港控股有限公司	香港 專業投資	38,178,476	36,149,010	3,278,455,600	100.00	51,120,792	1,256,460	-	-	孫公司 (註1)
Uni-President Asia Holdings Ltd.	皇茗資本有限公司等	香港 專業投資等	238,052	238,052	1,701,920	100.00	329,117	6,929	-	-	孫公司 (註1)
英屬維京群島商統一超商維京控股有限公司	統一超商香港控股有限公司	香港 專業投資	3,795,088	3,795,088	124,551,630	100.00	2,528,638	51,342	-	-	孫公司 (註1)
英屬維京群島商統一超商維京控股有限公司	統一超商納閩島控股有限公司	其他 專業投資	630,251	630,251	20,684,321	100.00	993,888	27,668	-	-	孫公司 (註1)
英屬維京群島商統一超商維京控股有限公司	Presiclerc Limited.等	英屬維京群島 專業投資等	1,058,758	926,148	46,424,050	-	( 25,936)	( 12,395)	-	-	孫公司 (註1)
統一超商香港控股有限公司	英屬關曼群島商統一超商關曼控股有限公司	關曼群島 專業投資	54,846	54,846	-	30.00	978,574	394,157	-	-	孫公司 (註1)

投資公司名稱	被投資公司名稱	主要營業項目	原始投資金額		期	持		被投資公司	本期認列之	備註
			本期末	去年年底		比率	帳面金額			
統一超商香港控股有限公司	統一超商餐飲開發控股有限公司	專業投資	\$ 181,238	\$ 158,690	-	-	\$ 43,753	(\$ 144)	\$ -	孫公司(註1)
Uni- President Southeast Asia Holdings Ltd.	Uni-President (Vietnam) Co., Ltd.	食品、飼料、麵粉	3,007,318	3,007,318	-	100.00	3,008,620	( 1,036)	-	孫公司(註1)
Uni- President Southeast Asia Holdings Ltd.	Uni-President (Thailand) Corp.	食品生產、買賣	864,178	864,178	-	100.00	361,421	14,161	-	孫公司(註1)
Uni- President Southeast Asia Holdings Ltd.	Uni- President (Philippines) Corp.	食品生產、買賣	929,848	929,848	60,000,000	100.00	321,256	12,102	-	孫公司(註1)
Uni- President Southeast Asia Holdings Ltd.	PT ABC President Indonesia. 等	飲料、速食麵	588,534	588,534	-	-	339,703	18,341	-	(註1)
President (B. V. I.) International Investment Holdings Ltd.	Uni-Home Tech Corp.	專業投資	989,429	989,429	47,472,226	50.00	1,323,211	( 104,412)	-	孫公司(註1)
President (B. V. I.) International Investment Holdings Ltd.	President Energy Development (Cayman Islands) Ltd.	能源投資	347,219	347,219	11,282,040	40.29	750,950	( 3,299)	-	孫公司(註1)

投資公司名稱被投資公司名稱所在地區主要營業項目	原始投資金額		期	未		持		有		被投資公司	本期認列之	備註
	本期末	去年底		數	比	率	帳面金額	本期(損)益	投資(損)益			
President (B.V.I.) International Investment Holdings Ltd. President (B.V.I.) International Investment Holdings Ltd.	\$ 292,741	\$ 292,741	新加坡	9,607,500	25.00	\$ 430,600	-	\$ 44,758	-			(註1)
Outlook Investment Pte Ltd.												
開曼群島專業投資	206,090	189,332	開曼群島	15,147,378	-	102,066	-	719,999	-			(註1)
President Life Sciences Cayman Co., Ltd. 等												
開曼群島專業投資	5,484,600	5,484,600	開曼群島	180,000,000	100.00	5,864,923	-	114,455	-			孫公司(註1)
開曼統一實業控股有限公司	1,951,971	1,951,971	開曼群島	8,727	100.00	4,104,241	-	2,593	-			孫公司(註1)
開曼福建統一實業控股有限公司												
開曼江蘇統一實業控股有限公司	1,093,958	1,093,958	開曼群島	5,000	100.00	2,418,827	-	2,822	-			孫公司(註1)
開曼統一實業控股有限公司												
開曼統實(中國)控股(股)公司	5,484,600	5,484,600	開曼群島	180,000,000	100.00	5,864,923	-	114,455	-			孫公司(註1)
Uni-Home Tech Corp. 等	4,795,618	4,799,338	台灣等	530,317,253	-	2,329,945	-	1,086,271	-			孫公司(註1)
大統營實業(股)公司等												

(註1)依規定得免揭露本公司認列之投資(損)益金額。

(註2)其中97,000仟股計\$526,529已提供作為銀行借款之擔保品。

(註3)其中24,313仟股計\$375,585已提供作為銀行借款之擔保品。

(註4)其中40,000仟股計\$467,020已提供作為銀行借款之擔保品。

(註5)本表金額涉及外幣者，期末餘額及帳面價值係以財務報告日之匯率(美元：新台幣1：30.47；人民幣：新台幣1：4.9)；本期損益則按民國103年1至3月平均匯率(美元：新台幣1：30.27；人民幣：新台幣1：4.973)換算為新台幣。

(三)大陸投資資訊

(依規定僅揭露民國 103 年 1 至 3 月之資訊)

1. 基本資料

大陸被投資公司名稱	主要營業項目	實收資本	投資方式	自本期初自 台灣匯出累積 投資金額	本期匯出或收回 投資金額	本期期末自 台灣匯出累積 投資金額	本公司直接 或間接投資 之持股比例	本期認列投資 損益帳面	未投 償面	價值	截至本 期止已 匯回投資 收益	註
名		\$	(註1)	\$	\$	\$		\$	\$	\$	\$	(註2)
統一企業(中國)投資有限公司	專業投資	\$ 26,651,195	(註1)	-	-	-	70.52	\$ 881,624	\$ 34,082,187	\$ -	-	(註2)
昆山統一企業有限公司	方便麵、飲料及其他食品	2,925,120	(註2)	1,556,865	-	1,556,865	70.52	109,094	3,230,648	-	-	(註2)
武漢統一企業有限公司	方便麵、飲料及其他食品	1,816,012	(註2)	878,328	-	878,328	70.52	220,663	2,217,039	-	-	(註2)
成都統一企業有限公司	方便麵、飲料及其他食品	1,980,550	(註2)	1,241,470	-	1,241,470	70.52	98,713	2,066,712	-	-	(註2)
廣州統一企業有限公司	方便麵、飲料及其他食品	2,285,250	(註2)	1,165,721	-	1,165,721	70.52	143,484	2,213,293	-	-	(註2)
鄭州統一企業有限公司	方便麵、飲料及其他食品	1,127,390	(註2)	559,825	-	559,825	70.52	203,278	1,312,367	-	-	(註2)
上海統一企業有限公司	方便麵、飲料及其他食品	1,218,800	(註2)	-	264,175	264,175	70.52	( 5,637)	1,031,089	-	-	(註2)
新疆統一企業有限公司	蕃茄製品、方便麵、飲料及其他食品	1,142,625	(註2)	645,507	-	645,507	70.52	23,547	942,593	-	-	(註2)
南昌統一企業有限公司	方便麵、飲料及其他食品	944,570	(註2)	425,453	-	425,453	70.52	50,921	893,500	-	-	(註2)
合肥統一企業有限公司	方便麵、飲料及其他食品	914,100	(註2)	564,761	-	564,761	70.52	( 11,216)	869,843	-	-	(註2)

大陸被投資公司名稱	主要營業項目	實收資本額	投資方式	累積投資金額	本 期 初 自 台 灣 匯 出 累 計 出 金 額	本 期 匯 出 或 收 回 投 資 金 額	本 期 自 台 灣 匯 入 累 計 出 金 額	本公司直接 或間接投資 之持股比例	本期認列投資 損益	未 償 賬 面 價 值	截至本 期止已 匯回投資 收益備註
重慶統一企業有限公司	方便麵、飲料及其他食品	\$ 1,023,792	(註2)	\$ 188,091	-	-	\$ 188,091	70.52	\$ 19,971	\$ 881,711	- (註21)
秦州統一企業有限公司	方便麵、飲料及其他食品	914,100	(註2)	167,951	-	-	167,951	70.52	44,772	886,057	- (註21)
福州統一企業有限公司	方便麵、飲料及其他食品	609,400	(註2)	223,924	-	-	223,924	70.52	49,150	833,789	- (註21)
濟南統一企業有限公司	方便麵、飲料及其他食品	914,100	(註2)	358,510	-	-	358,510	70.52	63,064	832,446	- (註21)
徐州統一企業有限公司	方便麵、飲料及其他食品	914,100	(註2)	470,244	-	-	470,244	70.52	10,634	778,644	- (註21)
杭州統一企業有限公司	方便麵、飲料及其他食品	914,100	(註2)	167,951	-	-	167,951	70.52	18,975	730,296	- (註21)
北京統一飲品有限公司	方便麵、飲料及其他食品	898,865	(註2)	268,715	-	-	268,715	70.52 (	37,308)	658,256	- (註21)
昆明統一企業有限公司	方便麵、飲料及其他食品	914,100	(註2)	447,848	-	-	447,848	70.52	8,271	699,338	- (註21)
河南統一企業有限公司	方便麵、飲料及其他食品	914,100	(註2)	427,982	-	-	427,982	70.52	10,702	697,299	- (註21)
長沙統一企業有限公司	方便麵、飲料及其他食品	517,990	(註2)	95,158	-	-	95,158	70.52	51,630	483,517	- (註21)
陝西統一企業有限公司	方便麵、飲料及其他食品	914,100	(註2)	358,723	-	-	358,723	70.52	3,562	629,704	- (註21)

大陸被投資公司名稱	主要營業項目	本期初自台灣匯出累積投資金額		本期期末自台灣匯出累積投資金額		本公司直接或間接投資本公司或損益之持股比例		未投價	截至本期末已匯回投資收益備註
		金額	(註2)	金額	(註2)	比例	金額		
湛江統一企業有限公司	方便麵、飲料及其他食品	\$ 761,750	(註2)	\$ 346,383	-	\$ 18,635	70.52	\$ 634,957	- (註21)
貴陽統一企業有限公司	方便麵、飲料及其他食品	914,100	(註2)	453,790	-	11,156	70.52	626,529	- (註21)
瀋陽統一企業有限公司	方便麵、飲料及其他食品	1,215,753	(註2)	531,184	-	68,577	70.52	558,463	- (註21)
石家莊統一企業有限公司	方便麵、飲料及其他食品	761,750	(註2)	139,949	-	6,858	70.52	568,282	- (註21)
江蘇統一企業有限公司	方便麵、飲料及其他食品	914,100	(註2)	322,190	128,857	3,797	70.52	709,814	- (註21)
南京統一企業有限公司	方便麵、飲料及其他食品	517,890	(註2)	95,158	-	35,405	70.52	540,700	- (註21)
長春統一企業有限公司	方便麵、飲料及其他食品	609,400	(註2)	111,977	-	19,466	70.52	385,272	- (註21)
內蒙古統一企業有限公司	方便麵、飲料及其他食品	731,280	(註2)	257,746	128,857	4,117	70.52	492,225	- (註21)
長白山統一企業(吉林)礦泉水有限公司	礦泉水	661,500	(註2)	-	-	855	70.52	464,535	- (註21)
山西統一企業有限公司	方便麵、飲料及其他食品	594,165	(註2)	-	128,858	2,437	70.52	457,714	- (註21)
北京統一企業飲料食品有限公司	方便麵、飲料及其他食品	1,493,030	(註2)	-	751,756	4,706	70.52	1,048,345	- (註21)

大陸被投資公司名稱	主要營業項目	本期初自台灣匯出累積投資金額		本期匯出或收回投資金額		本期來自台灣匯出累積被投資公司或間接投資本公司之持股比例		本公司直接投資截至本期末止已匯回投資收益備註							
		金額	美金	金額	美金	金額	美金								
阿克蘇統一企業有限公司	方便麵、飲料及其他食品	365,640	(註2)	\$	67,186	\$	13,951	70.52	\$	9,838	\$	294,745	\$	-	(註21)
海南統一企業有限公司	方便麵、飲料及其他食品	426,580	(註2)	-	78,369	-	10,374	70.52	(	7,315)	(	270,843	(	-	(註21)
白銀統一企業有限公司	方便麵、飲料及其他食品	365,640	(註2)	-	67,186	-	2,988	70.52	(	2,107)	(	210,176	(	-	(註21)
寧夏統一企業有限公司	方便麵、飲料及其他食品	402,204	(註2)	90,222	-	90,222	407	70.52	(	287)	(	278,394	(	-	(註21)
巴馬統一礦泉水有限公司	礦泉水	126,451	(註2)	-	-	-	4,059	70.52	(	2,862	(	105,953	(	-	(註21)
武穴統一企業有限公司	礦泉水	146,256	(註2)	-	26,875	-	5,393	70.52	(	3,803	(	104,429	(	-	(註21)
皇茗企業管理諮詢(上海)有限公司	諮詢服務	4,571	(註3)	-	3,352	-	5,619	70.52	(	3,963	(	66,361	(	-	(註21)
統一(上海)商貿有限公司	批發及零售	262,042	(註2)	-	179,133	-	4,634	70.52	(	3,268)	(	35,412	(	-	(註21)
婺源統一企業有限公司	礦泉水	51,799	(註2)	-	26,875	-	147	70.52	(	103)	(	33,144	(	-	(註21)
上海統星食品貿易有限公司	批發及零售	28,947	(註2)	-	21,268	-	1,267	70.52	(	893	(	25,999	(	-	(註21)
貢溪統一企業有限公司	礦泉水	30,470	(註2)	-	-	-	-	70.52	(	-	(	9,413	(	-	(註21)

大陸被投資公司名稱	主要營業項目	實收資本	額	投資方式	金額	本月初自台灣匯出累積投資金額		本期匯出或收回投資金額	匯出	收回	本期來自台灣匯出累積投資金額	本公司直接		本期認列投資期未	價值	截至本期末已匯回投資收益備註
						金額	金額					金額	金額			
哈爾濱統一企業有限公司	方便麵、飲料及其他食品	\$ 761,750	(註2)		\$ 264,998	\$ 264,998	\$ 13,169				70.52	(\$ 9,287)	(\$ 56,174)		\$ -	(註21)
北京統一食品有限公司	方便麵及其他食品	712,998	(註2)		111,977	111,977	706				70.52	( 498)	59,457		-	(註21)
統一商貿(昆山)有限公司	批發及零售	304,700	(註2)		44,791	171,820	178,122				70.52	( 125,612)	386,635		-	(註21)
今麥郎飲品股份有限公司	開餐及加工飲料、銷售蔬果	4,859,967	(註2)		-	-	579,592				33.73	195,496	2,794,901		-	(註22)
桂林紫象飲料工業有限公司	方便麵、飲料及其他食品	580,758	(註2)		-	-	8,088				29.62	2,396	195,677		-	(註22)
上海民富股權投資管理有限公司	專業投資	26,814	(註3)		3,595	3,595	-				35.26	-	8,183		-	(註22)
宜昌紫象飲料工業有限公司	方便麵、飲料及其他食品	274,230	(註2)		-	-	-				24.68	-	67,120		-	(註22)
統一企業(昆山)食品科技有限公司	各項調味、粉末、香精等添加劑	36,564	(註2)		2,102	2,102	-				10.58	-	2,533		-	-
佛山市三水健力寶貿易有限公司	碳酸飲料	2,107,000	(註4)		1,703,852	1,703,852	204,172				100.00	204,566	2,287,048		-	(註22)
中山統一企業有限公司	水產、畜產、寵物飼料	591,118	(註5)		667,110	667,110	24,503				100.00	24,503	1,297,748		-	(註22)
青島統一飼料農牧有限公司	水產、畜產、寵物飼料	457,050	(註5)		280,781	280,781	10,734				100.00	10,734	508,758		-	(註22)



大陸被投資公司主要營業 名稱	實收資本額	投資方式	本期初自 台灣匯出累 積投資金額	本期匯出或收回投資金額	本期期末自 滙出累積投 資金額	本公司直接				截至本期末 價值回投資 收益備註
						本期損益	本期認列投資 收益	本期 攤面	投 資	
上海松江統一 企業有限公司	\$ 578,830 (註5)		\$ 508,910	-	\$ 508,910	\$ 1,000	\$ 1,000	\$ 245,649	\$ -	(註22)
天津統一企業 食品有限公司	463,449 (註5)		380,327	-	380,327	206	(206)	74,134	-	(註22)
張家港統清食 品有限公司	517,990 (註4)		310,794	-	310,794	44,916	60.00	338,613	-	(註22)
統滿珍極食品 有限公司	1,470,000 (註4)		602,026	50,794	652,820	21,856	50.00	327,674	-	(註22)
泰州統實企業 有限公司	914,100 (註6)		914,100	-	914,100	69,389	47.44	604,325	-	(註22)
漳州統實包裝 有限公司	914,100 (註6)		914,100	-	914,100	38,695	47.44	501,215	-	(註22)
昆山統實企業 有限公司	914,100 (註6)		-	-	-	27,107	47.44	448,121	-	(註22)
惠州統實企業 有限公司	914,100 (註6)		182,820	-	182,820	18,849	47.44	410,252	-	(註22)
成都統實企業 有限公司	914,100 (註6)		350,405	-	350,405	8,291	47.44	413,427	-	(註22)
北京統實飲品 有限公司	914,100 (註6)		-	-	-	6,404	47.44	404,980	-	(註22)
無錫統一實業 包裝有限公司	296,168 (註7)		213,290	-	213,290	4,537	47.44	268,182	-	(註22)

大陸被投資公司主要營業 名稱	本期期初自 台灣匯出累積投資金額		本期匯出或收回投資金額		本期期末自 台灣匯出累積投資金額		本公司直接 或間接投資本期認列投資期 間之持股比例		未 償 面 積	投 資 截 至 本 期 止 已 匯 回 投 資 收 益 備 註
	金額	美金	金額	美金	金額	美金	損益	益帳		
成都統一實業 包裝有限公司	\$ 228,525	(註7)	\$ -	-	\$ 228,525	(\$ 1,222)	47.44	\$ 1,689	\$ 138,530	- (註22)
長沙統實包裝 有限公司	213,290	(註7)	-	-	-	434	47.44	206	98,904	- (註22)
成都統新包裝 有限公司	147,009	(註8)	-	-	-	( 5,286)	47.44	( 2,508)	50,702	- (註22)
福建統一馬口 鐵有限公司	2,635,655	(註9)	-	-	1,625,483	( 2,987)	41.18	( 1,417)	2,206,409	- (註22)
江蘇統一馬口 鐵有限公司	1,218,800	(註10)	-	-	845,543	( 3,406)	39.31	( 1,618)	1,312,386	- (註22)
浙江統冠物流 發展有限公司	196,000	(註11)	-	-	90,417	4,561	50.00	2,277	93,013	- (註22)
統一超商(上海) 便利有限公司	1,862,000	(註12)	-	-	1,791,604	( 66,914)	45.80	( 30,647)	177,997	- (註22)
上海酷聖冰 淇淋有限公司	796,464	(註12)	-	-	727,765	( 15,557)	45.80	( 7,125)	129,381	- (註22)
成都統一重販 超市有限公司	490,000	(註12)	-	-	394,967	14,413	45.80	6,601	86,453	- (註22)
上海統超物流 有限公司	66,967	(註12)	-	-	60,940	18,718	45.80	8,573	31,267	- (註22)
上海統超餐飲 管理有限公司	290,318	(註12)	-	-	157,548	71	45.80	33	17,211	- (註22)
武漢統一聖娜 多堡烘焙有 限公司	470,400	(註12)	-	-	336,131	( 30)	45.80	( 14)	1,246	- (註22)

大陸被投資公司主要營業 名稱	實收資本額	本期期初自 台灣匯出累積投資金額	本期匯出或收回投資金額	回 收	本期期末自 台灣匯出累積投資金額	本公司直接 或間接投資本期認列投資期 間之持股比例	未 償	實 收	截至本期末已 匯回投資收益備 註
四川統一量販 超市有限公司	\$ 392,000 (註12)	\$ 308,661	\$ -	\$ -	\$ 308,661 (\$ 7,011)	45.80 (\$ 3,211) (\$ 35,576) \$ - (註22)			
統杰法管(北 京)超市有限 公司	782,996 (註13)	540,810	132,609	-	673,419 ( 17,726)	41.57 ( 6,869) ( 63,767)			
統一(上海)保 潔管理有 限公司	112,685 (註12)	53,992	-	-	53,992 ( 38)	37.10 ( 14)	1,066	- (註22)	
統一(上海)保 潔商貿有 限公司	93,870 (註14)	91,303	-	-	91,303	33.77	8,749	73,856	- (註22)
上海統一星巴 克咖啡有限 公司	380,153 (註12)	60,940	-	-	60,940	33.74	134,174	916,673	- (註22)
統一康是美商 業連鎖(深 圳)有限公司	490,000 (註15)	264,967	-	-	264,967	29.77	78	19,820	- (註22)
山東統一銀座 商業有限公 司	294,000 (註12)	124,267	-	-	124,267	25.19	465	153,392	- (註21)
統一樂泰(上海) 餐飲管理有 限公司	96,182 (註12)	46,619	-	-	46,619 ( 6,083)	23.36 ( 1,421) ( 1,739)			
北京博客來諮 詢有限公司	735 (註16)	-	-	-	- ( 2)	22.91	-	15	- (註22)
統一多拿滋(上 海)食品有限 公司	602,810 (註12)	165,671	-	-	165,671 ( 8,947)	22.90 ( 2,049) ( 1,735)			
樂清(上海)清 潔用品租賃 有限公司	136,119 (註17)	20,407	-	-	20,407 ( 12,310)	2.04	-	391	- (註22)

大陸被投資公司名稱	主要營業項目	實收資本額	本期初自台灣匯出金額	本期匯出或收回投資金額	本期來自台灣匯出金額		本公司直接投資或間接投資之持股比例	本期認列投資溢帳	未投資溢帳	截至本期末止已匯回投資溢備註
					本期投資方式	本期金額				
神隆(崑山)藥業有限公司	生產原料藥、中間體及提供生物科技研發諮詢服務	\$ 1,553,970 (註18)	\$ 1,553,970	\$ -	\$ 1,553,970 (\$ -)	49,474	47.96	23,728	531,005	- (註22)
神隆(崑山)生化科技有限公司	生產原料藥、中間體及提供生物科技研發諮詢服務	121,880 (註18)	113,470	-	113,470	5,879	47.96	2,820	219,554	- (註22)
上海神隆生化科技有限公司	原料藥、中間體等產品之代理及銷售	36,564 (註18)	36,564	-	36,564 ( -)	2,831	47.96	1,358	12,283	- (註22)
德記洋行高貿(上海)有限公司	從事國際貿易業務	4,571 (註19)	4,571	-	4,571 ( -)	369	64.30	237	2,290	- (註22)
上海統一寶麗時代實業有限公司等	生產和銷售服裝等	11,359,451 (註20)	2,560,932	-	2,560,932	5,235,884	-	205,421	4,732,035	- (註22)

2. 轉投資大陸地區投資限額

公司名稱	本期末累計自台灣匯出赴大陸地區投資金額	經濟部投審會核准投資金額	依經濟部投審會規定赴大陸地區投資限額(註23)
	\$	\$	\$
統一企業(股)公司	20,862,929	30,600,142	86,317,649
統一實業(股)公司	5,274,266	9,726,243	12,441,667
統一超商(股)公司	3,747,491	6,087,316	18,183,854
台灣神隆(股)公司	1,741,315	1,847,960	5,884,525
德記洋行(股)公司	197,323	152,851	367,909
凱友投資(股)公司	187,756	332,495	1,468,022
統奕包裝(股)公司	112,739	112,739	535,803
統一藥品(股)公司	91,410	91,410	427,817
統昶行銷(股)公司	90,417	90,417	385,490
統一夢公園生活事業(股)公司	38,088	38,088	79,698
聯清服務(股)公司	20,407	20,407	158,968
南聯國際貿易(股)公司	18,983	18,983	850,316
統一東京(股)公司	-	304,700	421,592
統一國際開發(股)公司	2,223,537	2,407,587	8,079,641

(註1)係透過第三地區投資設立公司(統一企業香港控股有限公司)再投資大陸。

(註2)係透過大陸轉投資公司(統一企業(中國)投資有限公司)再投資大陸。

(註3)係透過第三地區投資設立公司(皇茗資本有限公司)再投資大陸。

(註4)係透過第三地區投資設立公司(Cayman President Holdings Ltd.)再投資大陸。

(註5)係透過第三地區投資設立公司(Uni-President Foodstuff (BVI) Holdings Ltd.)再投資大陸。

(註6)係透過第三地區投資設立公司(開曼統實(中國)控股股份有限公司)再投資大陸。

(註7)係透過第三地區投資設立公司(開曼統一實業控股有限公司)再投資大陸。

(註8)係透過大陸轉投資公司(無錫統一實業包裝有限公司)再投資大陸。

(註9)係透過第三地區投資設立公司(開曼福建統一實業控股有限公司)再投資大陸。

(註10)係透過第三地區投資設立公司(開曼江蘇統一實業控股有限公司)再投資大陸。

(註11)係透過第三地區投資設立公司(Uni-President Logistics (BVI) Holdings Limited)再投資大陸。

(註12)係透過第三地區投資設立公司(統一超商香港控股有限公司)再投資大陸。

(註13)係透過第三地區投資設立公司(Presiclerc Limited)再投資大陸。

(註14)係透過第三地區投資設立公司(統一藥品香港控股有限公司)再投資大陸。

(註15)係透過第三地區投資設立公司(英屬維京群島商統一超商藥妝事業中國控股有限公司)再投資大陸。

(註16)係透過第三地區投資設立公司(博客來維京控股有限公司)再投資大陸。

(註17)係透過第三地區投資設立公司(樂清中國控股有限公司)再投資大陸。

(註18)係透過第三地區投資設立公司(SPT International Ltd.)再投資大陸。

(註19)係透過第三地區投資設立公司(德記洋行(香港)國際有限公司)再投資大陸。

(註20)係透過第三地區投資設立公司再投資大陸。

(註21)本期認列之損益係依經會計師核閱之財務報表評價認列。

(註 22)本期認列之損益係各被投資公司同期自編未經會計師核閱之財務報表評價而得。

(註 23)係合併淨值之 60%為計算基礎。

(註 24)本表金額涉及外幣者，期末投資帳面價值係以財務報告日之匯率(美元：新台幣 1：30.47；人民幣：新台幣 1：4.9)換算為新台幣，本期認列損益則以民國 103 年 1 至 3 月平均匯率(美元：新台幣 1：30.2702；人民幣：新台幣 1：4.9725)換算為新台幣。

### 3. 與轉投資大陸之被投資公司直接或間接經由第三地區事業所發生之重大交易事項：

- (1)進貨金額與相關應付款項之期末餘額：無此情事。
- (2)銷貨金額與相關應收款項之期末餘額：無此情事。
- (3)財產交易金額及所產生之損益數額：無此情事。
- (4)票據背書保證或提供擔保之期末餘額及其目的：無此情事。
- (5)資金融通之最高餘額、期末餘額、利率區間及當期利息總額：無此情事。
- (6)其他對當期損益及財務狀況有重大影響之交易事項：無此情事。

#### 十四、營運部門資訊

##### (一)一般性資訊

本集團管理階層已依據營運決策者於制定決策所使用之報導資訊辨識應報導部門。本集團營運決策者以產品事業部別之角度經營業務。本集團以地區別及產品別之角度經營業務；地區上，本集團目前著重於台灣、中國及東南亞等地之食糧、食品、便利商店、流通、物流及包裝容器等事業。

(二)部門資訊

提供予主要營運決策部門之應報專部門資訊如下：

	年			至			月			
	103	1	3	103	1	3	103	1	3	
食糧事業部	\$ 4,320,768	\$ 46,904,910	\$ 112,383	\$ 31,342,240	\$ 9,950,779	\$ 666,874	物	流	事	業
外部客戶收入	162,755	11,971	-	249,692	686,596	22,445,179	事	業	部	部
內部客戶收入	\$ 4,483,523	\$ 46,916,881	\$ 112,383	\$ 31,591,932	\$ 10,637,375	\$ 23,112,053	流	通	事	業
部門收入	\$ 86,430	\$ 1,939,647	\$ (6,832)	\$ 1,400,344	\$ 558,516	\$ 167,586	事	業	部	部
部門損益	\$ 12,685,822	\$ 114,928,933	\$ 5,895,411	\$ 40,251,836	\$ 19,487,892	\$ 17,200,344	流	通	事	業
部門資產							事	業	部	部

	年			至			月			
	103	1	3	103	1	3	103	1	3	
包裝器事業部	\$ 10,267,426	\$ 3,592,906	\$ 1,095,226	\$ 11,437,608	\$ 13,842,617	\$ 108,631,630	合	計		
外部客戶收入	-	-	-	1,415,330	(24,971,523)	-	事	業	部	部
內部客戶收入	\$ 10,267,426	\$ 3,592,906	\$ 1,095,226	\$ 12,852,938	\$ 38,814,140	\$ 108,631,630	流	通	事	業
部門收入	\$ 661,505	\$ (4,094)	\$ 182,564	\$ 438,665	\$ 266,992	\$ 5,526,844	事	業	部	部
部門損益	\$ 50,266,282	\$ 1,952,004	\$ 11,769,378	\$ 26,655,522		\$ 339,912,395	流	通	事	業
部門資產							事	業	部	部

	年			至			月			
	102	1	3	102	1	3	102	1	3	
食糧事業部	\$ 4,870,828	\$ 43,804,746	\$ 94,775	\$ 30,210,198	\$ 9,446,432	\$ 548,511	物	流	事	業
外部客戶收入	182,332	36,487	-	214,168	1,104,059	24,078,197	事	業	部	部
內部客戶收入	\$ 5,053,160	\$ 43,841,233	\$ 94,775	\$ 30,424,366	\$ 10,550,491	\$ 24,626,798	流	通	事	業
部門收入	\$ 70,178	\$ 2,348,455	\$ (69,071)	\$ 1,560,563	\$ 606,349	\$ 130,574	事	業	部	部
部門損益	\$ 13,109,621	\$ 100,718,674	\$ 6,252,584	\$ 44,182,850	\$ 18,716,110	\$ 18,393,198	流	通	事	業
部門資產							事	業	部	部

	年			至			月			
	102	1	3	102	1	3	102	1	3	
包裝器事業部	\$ 7,902,944	\$ 3,701,501	\$ 1,185,616	\$ 12,286,709	\$ 12,122,714	\$ 104,634,790	合	計		
外部客戶收入	-	-	-	1,290,264	(26,905,507)	-	事	業	部	部
內部客戶收入	\$ 7,902,944	\$ 3,701,501	\$ 1,185,616	\$ 13,576,973	\$ 39,028,221	\$ 104,634,790	流	通	事	業
部門收入	\$ 440,966	\$ 469	\$ 388,393	\$ 443,241	\$ 27,094	\$ 5,759,096	事	業	部	部
部門損益	\$ 42,639,837	\$ 2,577,862	\$ 10,869,446	\$ 15,004,697		\$ 311,898,364	流	通	事	業
部門資產							事	業	部	部



本集團主要營運決策者於資源分配及績效衡量時亦同時評估各營運個體之發展與績效，以本集團母公司為單獨營運個體時，其民國103年1至3月外部客戶收入及部門損益分別占上揭食糧事業部之30%及17%，占食品事業部之17%及10%，其民國102年1至3月外部客戶收入及部門損益分別占上揭食糧事業部之40%及64%，占食品事業部之19%及19%。

(三)部門損益與資產之調節資訊

1. 部門間之銷售係按公允交易原則進行。向主要營運決策者呈報之外部收入，與綜合損益表內之收入採用一致之衡量方式。民國103年102年1至3月部門損益與稅前淨利調節如下：

	<u>103年1至3月</u>	<u>102年1至3月</u>
應報導營運部門損益	\$ 4,821,187	\$ 6,299,893
其他營運部門損益	438,665	( 513,703)
部門間(損失)利益	266,992	( 27,094)
其他收入	1,190,448	1,021,029
其他利益及損失	761,074	234,736
財務成本	( 613,430)	( 498,057)
投資收益	<u>852,161</u>	<u>475,734</u>
稅前淨利	<u>\$ 7,717,097</u>	<u>\$ 6,992,538</u>

2. 提供主要營運決策者之總資產金額，與本集團財務報表內之資產採用一致之衡量方式。應報導部門資產調節如下：

	<u>103年3月31日</u>	<u>102年3月31日</u>
應報導營運部門資產	\$ 313,256,873	\$ 296,893,667
其他營運部門資產	26,655,522	15,004,697
採用權益法之投資	33,413,596	30,341,239
未分攤項目	<u>8,026,653</u>	<u>9,991,701</u>
總資產	<u>\$ 381,352,644</u>	<u>\$ 352,231,304</u>