

統一企業股份有限公司及子公司  
合併財務報告暨會計師核閱報告  
民國 104 年及 103 年第二季  
(股票代碼 1216)

公司地址：台南市永康區中正路 301 號  
電 話：(06)253-2121

統一企業股份有限公司及子公司  
民國 104 年及 103 年第二季合併財務報告暨會計師核閱報告

目 錄

項	目	頁 次
一、	封面	1
二、	目錄	2 ~ 3
三、	會計師核閱報告	4 ~ 5
四、	合併資產負債表	6 ~ 8
五、	合併綜合損益表	9 ~ 10
六、	合併權益變動表	11
七、	合併現金流量表	12 ~ 13
八、	合併財務報表附註	14 ~ 120
	(一) 公司沿革	14
	(二) 通過財務報告之日期及程序	14
	(三) 新發布及修訂準則及解釋之適用	14 ~ 27
	(四) 重大會計政策之彙總說明	27 ~ 55
	(五) 重大會計判斷、估計及假設不確定性之主要來源	55 ~ 57
	(六) 重要會計科目之說明	58 ~ 96
	(七) 關係人交易	97 ~ 99
	(八) 質押之資產	99 ~ 100
	(九) 重大或有負債及未認列之合約承諾	100 ~ 103

項	目	頁	次
(十)	重大之災害損失	103	
(十一)	重大之期後事項	103	
(十二)	其他	103 ~ 116	
(十三)	附註揭露資訊	117	
(十四)	營運部門資訊	117 ~ 120	



資誠

會計師核閱報告

(104)財審報字第 15000416 號

統一企業股份有限公司 公鑒：

統一企業股份有限公司及子公司民國104年及103年6月30日之合併資產負債表，民國104年及103年4月1日至6月30日、民國104年及103年1月1日至6月30日之合併綜合損益表，暨民國104年及103年1月1日至6月30日之合併權益變動表及合併現金流量表，業經本會計師核閱竣事。上開合併財務報告之編製係公司管理階層之責任，本會計師之責任則為根據核閱結果出具報告。

除下段所述者外，本會計師係依照中華民國審計準則公報第36號「財務報表之核閱」規劃並執行核閱工作。由於本會計師僅實施分析、比較與查詢，並未依照中華民國一般公認審計準則查核，故無法對上開財務報告之整體表示查核意見。

如合併財務報告附註四(三)所述，列入合併財務報告之部分非重要子公司及採用權益法之投資，其民國104年及103年第二季財務報告及附註十三所揭露之相關資訊，係依據各該公司同期自編未經會計師核閱之財務報告所編製。該等公司民國104年及103年6月30日之資產總額(含「採用權益法之投資」)分別為新台幣117,598,346仟元及新台幣115,620,727仟元，各占合併資產總額之28.65%及29.57%；負債總額分別為新台幣68,941,967仟元及新台幣71,979,101仟元，各占合併負債總額之26.23%及28.55%；民國104年及103年4月1日至6月30日暨民國104年及103年1月1日至6月30日之綜合損益總額(含「採用權益法之關聯企業及合資損益之份額」)分別為新台幣1,719,214仟元及新台幣1,827,637仟元暨新台幣3,655,105仟元及新台幣4,155,719仟元，各占合併綜合損益總額之36.74%及49.99%暨34.86%及43.46%。





資誠

依本會計師核閱結果，除上段所述部分非重要子公司及採用權益法之投資，其民國104年及103年第二季財務報告及附註十三所揭露之相關資訊，若能取得其同期經會計師核閱之財務報告而可能須作適當調整及揭露之影響外，並未發現第一段所述合併財務報告在所有重大方面有違反「證券發行人財務報告編製準則」及金融監督管理委員會認可之國際會計準則第34號「期中財務報導」而須作修正之情事。

如合併財務報告附註三所述，統一企業股份有限公司及子公司自民國104年起採用金融監督管理委員會認可並發布生效之2013年版國際財務報導準則第11號「聯合協議」及國際會計準則第19號「員工福利」，因此追溯適用該等會計政策並調整前期財務報告受影響之項目。

資 誠 聯 合 會 計 師 事 務 所

劉子猛



會計師

周建宏



前財政部證券管理委員會

核准簽證文號：(84)台財證(六)第 29174 號

前財政部證券暨期貨管理委員會

核准簽證文號：(88)台財證(六)第 95577 號

中 華 民 國 1 0 4 年 8 月 1 1 日

統一企業股份有限公司及其子公司

合併資產負債表

民國104年6月30日、民國103年12月31日、民國103年6月30日及103年1月1日  
(民國104年及103年6月30日之合併資產負債表僅經核閱，未依一般公認審計準則查核)

單位：新台幣仟元

資產	附註	104年12月31日		103年12月31日		103年6月30日		103年1月1日	
		金額	%	金額	%	金額	%	金額	%
<b>流動資產</b>									
1100 現金及約當現金	六(一)	\$ 53,861,825	13	\$ 43,858,837	11	\$ 49,572,156	13	\$ 40,034,826	11
1110 透過損益按公允價值衡量之金融資產—流動	六(二)	21,585,142	5	15,855,356	4	19,477,892	5	13,596,138	4
1150 應收票據淨額	六(三)(四)及七	1,974,740	1	2,216,496	1	1,730,706	-	2,160,805	1
1170 應收帳款淨額	六(四)、七及八	18,266,950	4	16,674,159	4	19,419,998	5	17,627,986	5
1200 其他應收款	六(四)(五)	5,997,451	1	4,797,070	1	6,185,684	2	4,273,217	1
1220 本期所得稅資產	六(三十二)	147,665	-	279,373	-	232,465	-	377,136	-
130X 存貨	六(六)	31,566,055	8	34,377,581	9	33,247,516	9	36,047,463	10
1410 預付款項	六(七)	12,808,389	3	13,192,424	3	12,501,489	3	12,079,771	3
1460 待出售非流動資產淨額	六(七)	-	-	39,928	-	305,429	-	1,485,256	-
1470 其他流動資產	八	6,968,023	2	4,474,388	1	1,549,448	-	919,829	-
11XX 流動資產合計		153,176,240	37	135,765,612	34	144,222,783	37	128,602,427	35
<b>非流動資產</b>									
1523 備供出售金融資產—非流動	六(八)及八	6,917,726	2	7,698,600	2	6,206,490	2	6,243,181	2
1543 以成本衡量之金融資產—非流動	六(九)及八	2,521,699	-	2,072,627	-	2,078,876	-	1,834,369	-
1546 無活絡市場之債務工具投資—非流動	六(十)	307,551	-	315,424	-	297,635	-	297,037	-
1550 採用權益法之投資	六(十一)、七及八	35,935,864	9	36,527,083	9	34,846,436	9	34,057,835	9
1600 不動產、廠房及設備	六(十二)(十五)及八	158,470,048	39	163,155,211	41	152,421,326	39	147,059,949	40
1760 投資性不動產淨額	六(十三)(十五)及八	19,133,617	5	19,214,889	5	20,002,988	5	20,748,124	6
1780 無形資產	六(十四)	2,858,536	1	2,865,836	1	2,760,540	1	2,826,925	1
1840 遞延所得稅資產	六(三十二)	4,691,233	1	5,014,405	1	4,356,939	1	4,226,138	1
1915 預付設備款	八	1,493,810	-	1,316,521	-	1,466,178	-	1,403,458	-
1920 存出保證金	八	2,922,485	1	2,858,754	1	2,812,229	1	2,809,242	1
1985 長期預付租金	八	14,196,666	3	14,199,559	4	13,284,779	3	13,269,623	3
1990 其他非流動資產—其他	七及八	7,845,134	2	7,829,349	2	6,185,486	2	6,185,921	2
15XX 非流動資產合計		257,294,369	63	263,068,258	66	246,719,902	63	240,961,802	65
11XX 資產總計		\$ 410,470,609	100	\$ 398,833,870	100	\$ 390,942,685	100	\$ 369,564,229	100

(續次頁)

民國104年6月30日、民國103年12月31日及103年1月1日  
(民國104年及103年6月30日之合併資產負債表僅經核閱，未依一般公認審計準則查核)

單位：新台幣仟元

	附註	104年6月30日		103年12月31日		103年6月30日		103年1月1日	
		金額	%	金額	%	金額	%	金額	%
負債及權益									
流動負債									
2100	短期借款	\$ 41,406,393	10	\$ 33,197,243	8	\$ 36,087,805	9	\$ 28,652,159	8
2110	應付短期票券	8,115,327	2	6,443,289	2	6,994,649	2	7,016,189	2
2120	透過損益按公允價值衡量之金融負債—流動	-	-	1,358	-	-	-	211,841	-
2150	應付票據	1,199,985	-	1,266,847	-	1,577,995	-	1,684,812	-
2170	應付帳款	31,755,507	8	30,286,282	8	30,117,916	8	30,501,867	8
2200	其他應付款	57,236,167	14	42,330,038	11	55,477,316	14	39,720,136	11
2230	本期所得稅負債	1,992,823	1	2,095,801	-	1,874,146	1	1,812,928	1
2260	與待出售非流動資產直接相關之負債	-	-	-	-	31	-	414,902	-
2310	預收款項	5,667,114	1	9,736,479	2	5,594,694	1	9,603,463	3
2320	一年或一營業週期內到期長期負債	19,046,835	5	15,990,483	4	14,251,833	4	9,165,925	2
2399	其他流動負債—其他	254,785	-	236,335	-	322,463	-	187,983	-
21XX	流動負債合計	166,674,936	41	141,584,155	35	152,298,848	39	128,972,205	35
非流動負債									
2530	應付公司債	28,154,561	7	36,776,031	9	32,022,025	8	20,168,987	5
2540	長期借款	45,364,123	11	47,316,845	12	45,769,800	12	59,292,662	16
2570	遞延所得稅負債	4,416,609	1	4,235,042	1	3,875,118	1	3,853,171	1
2640	淨確定福利負債—非流動	9,469,073	2	9,673,647	2	9,714,100	2	9,882,774	3
2645	存入保證金	6,430,891	2	6,235,742	2	6,105,176	1	6,150,917	2
2670	其他非流動負債—其他	2,302,250	-	2,373,275	1	2,341,746	1	2,306,307	-
25XX	非流動負債合計	96,137,507	23	106,610,582	27	99,827,965	25	101,654,818	27
2XXX	負債總計	262,812,443	64	248,194,737	62	252,126,813	64	230,627,023	62

(續次頁)



民國104年6月30日、民國103年12月31日及109年6月30日及103年1月1日  
(民國104年及103年6月30日之合併資產負債表僅經核閱，未依一般公認審計準則查核)

單位：新台幣仟元

	附註	104年6月30日		103年12月31日		103年6月30日		103年1月1日	
		金額	%	金額	%	金額	%	金額	%
<b>負債及權益</b>									
<b>歸屬於母公司業主之權益</b>									
<b>股本</b>									
3110	普通股股本	54,634,763	13	54,634,763	14	51,542,229	13	51,542,229	14
3150	待分配股票股利	2,185,391	1	-	-	3,092,534	1	-	-
<b>資本公積</b>									
3200	資本公積	3,945,920	1	3,848,490	1	3,844,498	1	3,875,672	1
<b>保留盈餘</b>									
3310	法定盈餘公積	13,725,414	3	12,613,131	3	12,613,131	3	11,336,707	3
3320	特別盈餘公積	4,045,085	1	4,045,085	1	4,045,704	1	4,045,704	1
3350	未分配盈餘	10,072,450	3	12,291,654	3	8,463,691	2	13,305,610	4
<b>其他權益</b>									
3400	其他權益	2,432,189	-	4,577,230	1	942,318	1	2,099,541	1
31XX	歸屬於母公司業主之權益合計	91,041,212	22	92,010,353	23	84,544,105	22	86,205,463	24
36XX	非控制權益	56,616,954	14	58,628,780	15	54,271,767	14	52,731,743	14
3XXX	權益總計	147,658,166	36	150,639,133	38	138,815,872	36	138,937,206	38
<b>重大或有負債及未認列之合約承諾</b>									
3Y2X	負債及權益總計	\$ 410,470,609	100	\$ 398,833,870	100	\$ 390,942,685	100	\$ 369,564,229	100

請參閱後附合併財務報表附註暨資誠聯合會計師事務所劉子猛、周建宏會計師民國104年8月11日核閱報告。

董事長：羅智光

經理人：羅智光

會計主管：吳琮斌



統一企業股份有限公司及其子公司

合併損益表

民國104年及103年4月1日至6月30日  
(僅經核閱未依一般公認會計準則查核)

單位：新台幣千元  
(除每股盈餘為新台幣元外)

項目	104年4月1日至6月30日		104年1月1日至6月30日		103年4月1日至6月30日		103年1月1日至6月30日	
	金額	%	金額	%	金額	%	金額	%
4000 營業收入	\$ 105,025,069	100	\$ 104,274,809	100	\$ 209,965,307	100	\$ 211,390,111	100
5000 營業成本	(69,097,118)	(66)	(71,366,379)	(68)	(139,499,974)	(66)	(145,467,781)	(69)
5900 營業毛利	35,927,951	34	32,908,430	32	70,465,333	34	65,922,330	31
營業費用								
6100 推銷費用	(23,996,935)	(23)	(22,665,730)	(22)	(46,709,217)	(23)	(44,944,912)	(21)
6200 管理費用	(5,426,901)	(5)	(5,140,554)	(5)	(10,739,923)	(5)	(10,460,490)	(5)
6300 研究發展費用	(249,846)	-	(289,306)	-	(484,030)	-	(529,729)	-
6000 營業費用合計	(29,673,682)	(28)	(28,095,590)	(27)	(57,933,170)	(28)	(55,935,131)	(26)
6900 營業利益	6,254,269	6	4,812,840	5	12,532,163	6	9,987,199	5
營業外收入及支出								
7010 其他收入	1,943,566	2	1,235,614	1	3,105,298	2	2,436,357	1
7020 其他利益及損失	(24,557)	-	(330,240)	-	385,914	-	434,673	-
7050 財務成本	(613,538)	(1)	(615,734)	(1)	(1,212,024)	(1)	(1,228,378)	(1)
7060 採用權益法認列之關聯企業及合資損益之份額	1,319,590	1	981,577	1	2,437,109	1	2,119,756	1
7000 營業外收入及支出合計	2,625,061	2	1,271,217	1	4,716,297	2	3,762,408	2
7900 稅前淨利	8,879,330	8	6,084,057	6	17,248,460	8	13,749,607	7
7950 所得稅費用	(1,959,784)	(2)	(1,215,861)	(1)	(3,712,637)	(2)	(2,345,149)	(1)
8200 本期淨利	\$ 6,919,546	6	\$ 4,868,196	5	\$ 13,535,823	6	\$ 11,404,458	6

(續次頁)



統一企業股份有限公司  
 合併綜合損益表  
 民國104年及103年1月1日至6月30日  
 (僅經核閱, 未經會計師查核)

單位: 新台幣千元  
 (除每股盈餘為新台幣元外)

項目	104年4月1日至6月30日		104年1月1日至6月30日		103年1月1日至6月30日	
	金額	%	金額	%	金額	%
其他綜合損益(淨額)						
後續可能重分類至損益之項目						
8361 國外營運機構財務報表換算之兌換差額	(\$ 1,117,531)	(1)	(\$ 1,233,874)	(1)	(\$ 1,819,926)	(1)
8362 備供出售金融資產未實現評價利益(損失)	(1,067,151)	(1)	44,972	-	(1,271,156)	-
8370 採用權益法認列關聯企業及合資之其他綜合損益之份額-可能重分類至損益之項目	(55,565)	-	(23,117)	-	40,689	-
8300 本期其他綜合損失之稅後淨額	(\$ 2,240,247)	(2)	(\$ 1,212,019)	(1)	(\$ 3,050,393)	(1)
8500 本期綜合利益總額	\$ 4,679,299	4	\$ 3,656,177	4	\$ 10,485,430	5
本期淨利歸屬於:						
8610 母公司業主	\$ 4,427,878	4	\$ 3,097,006	3	\$ 8,727,337	4
8620 非控制權益	2,491,668	2	1,771,190	2	4,808,486	2
本期淨利	\$ 6,919,546	6	\$ 4,868,196	5	\$ 13,535,823	6
綜合損益總額歸屬於:						
8710 母公司業主	\$ 2,940,713	2	\$ 2,061,845	2	\$ 6,582,296	3
8720 非控制權益	1,738,586	2	1,594,332	2	3,903,134	2
本期綜合損益總額	\$ 4,679,299	4	\$ 3,656,177	4	\$ 10,485,430	5
基本每股盈餘						
9750 本期淨利	\$ 0.81	0.81	\$ 0.57	0.57	\$ 1.60	1.60
9850 稀釋每股盈餘	\$ 0.81	0.81	\$ 0.57	0.57	\$ 1.59	1.59

請參閱後附合併財務報表附註暨資誠聯合會計師事務所劉子猛、周建宏會計師民國104年8月11日核閱報告。




董事長: 羅智先



經理人: 羅智先

會計主管: 吳琮斌

單位：新台幣千元



統一企業股份有限公司  
 及  
 其  
 附  
 屬  
 公  
 司  
 之  
 財  
 務  
 報  
 表  
 民國104年6月30日  
 (僅供核閱, 未經會計師查核)

附註	歸屬		於本		母		業		主		之		權		益	
	普通	股東	資本	公積	資本	公積	未分配盈餘	國外營運機構財務報表換算之兌換差	其他	備供出售金融資產未實現損益	非控制權益	總計	總計	權益	總計	權益
103年1月1日至6月30日																
103年1月1日餘額	\$ 51,542,229	\$ -	\$ 3,875,672	\$ 11,336,707	\$ 4,045,704	\$ 13,307,471	\$ 997,847	\$ 1,101,694	\$ 86,207,324	\$ 51,859,287	\$ 870,595	\$ 138,066,611				
追溯適用及追溯重編之影響數	-	-	-	-	-	(1,861)	-	-	(1,861)	-	-	(1,861)				
103年1月1日重編後餘額	51,542,229	-	3,875,672	11,336,707	4,045,704	13,305,610	997,847	1,101,694	86,205,463	52,731,743	870,595	138,937,206				
102年度盈餘分派及指撥：																
法定盈餘公積	-	-	-	1,276,424	-	(1,276,424)	-	-	-	-	-	-				
現金股利	-	-	-	-	-	(7,731,334)	-	-	(7,731,334)	-	-	(7,731,334)				
股票股利	-	3,092,534	-	-	-	(3,092,534)	-	-	-	-	-	-				
103年1至6月淨利	-	-	-	-	-	7,258,373	-	-	7,258,373	4,146,085	-	11,404,458				
103年1至6月其他綜合損益	-	-	-	-	-	-	(1,069,548)	(87,675)	(1,157,223)	(685,959)	(1,843,182)	(1,843,182)				
被投資公司資本公積變動本公司依持股比例調整數	-	-	(49,484)	-	-	-	-	-	(49,484)	-	(49,484)	(49,484)				
取得或處分子公司股權價格與帳面金額差額	-	-	16,237	-	-	-	-	-	16,237	(62,560)	(46,323)	(46,323)				
採用權益法之投資未採持股比例	-	-	4,243	-	-	-	-	-	4,243	-	4,243	4,243				
處分採用權益法之投資	-	-	(2,170)	-	-	-	-	-	(2,170)	-	(2,170)	(2,170)				
處分子公司	-	-	-	-	-	-	-	-	-	(429,348)	(429,348)	(429,348)				
非控制權益變動數	-	-	-	-	-	-	-	-	-	(1,428,194)	(1,428,194)	(1,428,194)				
103年6月30日餘額	\$ 51,542,229	\$ 3,092,534	\$ 3,844,498	\$ 12,613,131	\$ 4,045,704	\$ 8,463,691	\$ 71,701	\$ 1,014,019	\$ 84,544,105	\$ 54,271,767	\$ 138,815,872	\$ 138,815,872				
104年1月1日至6月30日																
104年1月1日餘額	\$ 54,634,763	\$ -	\$ 3,848,490	\$ 12,613,131	\$ 4,045,085	\$ 12,291,654	\$ 3,219,932	\$ 1,357,298	\$ 92,010,353	\$ 58,628,780	\$ 150,639,133	\$ 150,639,133				
103年度盈餘分派及指撥：																
法定盈餘公積	-	-	-	1,112,283	-	(1,112,283)	-	-	-	-	-	-				
現金股利	-	-	-	-	-	(7,648,867)	-	-	(7,648,867)	-	-	(7,648,867)				
股票股利	-	2,185,391	-	-	-	(2,185,391)	-	-	-	-	-	-				
104年1至6月淨利	-	-	-	-	-	8,727,337	-	-	8,727,337	4,808,486	-	13,535,823				
104年1至6月其他綜合損益	-	-	-	-	-	-	(1,591,118)	(553,923)	(2,145,041)	(905,352)	(3,050,393)	(3,050,393)				
取得或處分子公司股權價格與帳面金額差額	-	-	100,844	-	-	-	-	-	100,844	74,495	175,339	175,339				
處分採用權益法之投資	-	-	(3,414)	-	-	-	-	-	(3,414)	-	(3,414)	(3,414)				
非控制權益變動數	-	-	-	-	-	-	-	-	-	(5,989,455)	(5,989,455)	(5,989,455)				
104年6月30日餘額	\$ 54,634,763	\$ 2,185,391	\$ 3,945,920	\$ 13,725,414	\$ 4,045,085	\$ 10,072,450	\$ 1,628,814	\$ 803,375	\$ 91,041,212	\$ 56,616,954	\$ 147,658,166	\$ 147,658,166				

請參閱後附合併財務報表附註暨實誠聯合會計師事務所劉子猛、周建宏會計師民國104年8月11日核閱報告。



董事長：羅智先

經理人：羅智先

會計主管：吳琮斌






統一企業股份有限公司及其子公司  
 合併現金流量表  
 民國104年及103年1月1日至6月30日  
 (僅經核閱,未依一般公認審計準則查核)

單位：新台幣仟元

附註	104年1月1日 至6月30日	103年1月1日 至6月30日
<b>營業活動之現金流量</b>		
合併稅前淨利	\$ 17,248,460	\$ 13,749,607
調整項目		
不影響現金流量之收益費損項目		
透過損益按公允價值衡量之金融資產及負債淨利	六(二)(二十八)	
益	( 45,596 )	( 41,421 )
呆帳損失提列(迴轉)數	六(四)	30,281
存貨跌價損失	六(六)	58,676
處分待出售非流動資產利益	六(七)(二十八)	( 452,780 )
處分備供出售金融資產利益	( 434,736 )	( 1,118,398 )
處分以成本衡量之金融資產利益	( 5,755 )	( 239,846 )
採用權益法之關聯企業及合資損益之份額	六(十一)	( 2,437,109 )
處分採用權益法之投資利益	( 175,063 )	( 2,119,756 )
不動產、廠房及設備折舊費用	六(十二)(三十)	9,423,943
處分不動產、廠房及設備損失	六(二十八)	47,898
投資性不動產折舊費用	六(十三)(三十)	156,382
處分投資性不動產利益	六(二十八)	-
非金融資產減損損失迴轉利益	六(十五)(二十八)	( 14,114 )
處分無形資產損失	六(二十八)	7,232
各項攤提	六(十四)(三十)	174,612
長期預付租金攤銷數	181,561	162,329
利息收入	六(二十七)	637,352
股利收入	六(二十七)	626,976
財務成本	六(二十九)	1,212,024
與營業活動相關之資產/負債變動數		
與營業活動相關之資產之淨變動		
透過損益按公允價值衡量之金融資產及負債	( 5,774,828 )	( 6,052,174 )
應收票據	247,867	480,221
應收帳款	( 1,632,899 )	( 1,777,691 )
其他應收款	468,423	( 639,188 )
存貨	2,919,916	2,882,059
預付款項	384,035	( 421,718 )
其他流動資產	( 53,188 )	( 338,308 )
與營業活動相關之負債之淨變動		
應付票據	( 66,862 )	( 106,817 )
應付帳款	1,469,225	( 383,951 )
其他應付款	9,477,789	7,674,592
預收款項	( 3,964,574 )	( 4,008,769 )
其他流動負債—其他	18,450	116,703
淨確定福利負債—非流動	( 204,574 )	( 168,674 )
營運產生之現金流入	27,000,368	17,169,348
收取之利息	596,958	417,521
收取之現金股利	1,002,225	915,391
支付之利息	( 1,343,050 )	( 1,211,586 )
支付之所得稅	( 3,179,168 )	( 2,248,114 )
營業活動之淨現金流入	24,077,333	15,042,560

(續次頁)



  
 統一企業股份有限公司及子公司  
 合併現金流量表  
 民國104年及103年1月1日至6月30日  
 (僅經核閱,未依一般公認審計準則查核)

單位：新台幣仟元

附註  
 104年1月1日 103年1月1日  
 至6月30日 至6月30日

投資活動之現金流量

應收關係人款項減少(增加)		\$	1,011	(\$	605)
處分待出售非流動資產現金收入數	六(七)(三十六)		387,937		1,445,650
待出售非流動資產減少			-		8,356
其他流動資產—其他金融資產增加		(	2,440,447)	(	291,311)
備供出售金融資產—非流動增加		(	773,215)	(	815,095)
出售備供出售金融資產現金收入數			1,527,840		835,995
備供出售金融資產減資退回股款			-		25,000
以成本衡量之金融資產—非流動增加		(	38,972)	(	252,932)
出售以成本衡量之金融資產現金收入數			75,930		-
以成本衡量之金融資產減資退回股款			-		9,333
取得採用權益法之投資—非子公司價款		(	128,387)	(	834,071)
出售採用權益法之投資—非子公司現金收入數			32,067		84,925
採用權益法之投資退回股款			3,121		132,269
購置不動產、廠房及設備現金支付數	六(三十六)	(	7,866,550)	(	13,502,876)
購置不動產、廠房及設備支付之利息	六(三十六)	(	173,238)	(	57,830)
出售不動產、廠房及設備價款			214,002		170,811
購置投資性不動產現金支付數	六(三十六)	(	96,796)	(	24,996)
購置投資性不動產支付之利息	六(三十六)	(	9,900)	(	9,052)
出售投資性不動產價款			-		1,415
無形資產增加	六(十四)	(	200,641)	(	136,679)
預付設備款增加		(	1,590,050)	(	1,535,085)
預付設備款支付之利息		(	6,274)	(	5,655)
存出保證金增加		(	63,731)	(	2,987)
長期預付租金增加		(	481,897)	(	452,384)
其他非流動資產(增加)減少		(	16,796)		1,040)
投資活動之淨現金流出		(	11,644,986)	(	15,206,764)

籌資活動之現金流量

短期借款增加			8,209,150		7,435,646
應付短期票券增加(減少)			1,672,038	(	21,540)
應付公司債增加			717,242		14,300,277
償還應付公司債		(	2,250,000)	(	750,000)
舉借長期借款			102,246,258		65,640,677
償還長期借款		(	107,233,121)	(	75,342,440)
存入保證金增加(減少)			195,149	(	45,741)
其他非流動負債—其他(減少)增加		(	71,025)		35,439)
與非控制權益股東權益交易現金淨收入數	六(三十四)		175,339	(	46,323)
非控制權益變動		(	6,894,807)	(	2,114,153)
籌資活動之淨現金(流出)流入		(	3,233,777)		9,091,842)
匯率變動對現金及約當現金之影響			804,418		609,692
本期現金及約當現金增加數			10,002,988		9,537,330
期初現金及約當現金餘額	六(一)		43,858,837		40,034,826
期末現金及約當現金餘額	六(一)	\$	53,861,825	\$	49,572,156

請參閱後附合併財務報表附註暨資誠聯合會計師事務所  
劉子猛、周建宏會計師民國104年8月11日核閱報告。

董事長：羅智先




經理人：羅智先



會計主管：吳琮斌



  
統一企業股份有限公司及子公司  
合併財務報表附註  
民國104年及103年第二季  
(僅經核閱，未依一般公認審計準則查核)

單位：新台幣仟元  
(除特別註明者外)

## 一、公司沿革

(一)統一企業股份有限公司(以下簡稱「本公司」)係依據中華民國公司法及其他有關法令之規定，於民國56年8月奉准創立。主要經營項目為各種飲料、食品、飼料、麵粉等之製造、加工及買賣業務。本公司及子公司(以下統稱「本集團」)之主要經營項目，請詳附註四(三)合併基礎之說明。

(二)本公司股票自民國76年12月起在臺灣證券交易所上市買賣。

## 二、通過財務報告之日期及程序

本合併財務報告已於民國104年8月11日經董事會通過後發布。

## 三、新發布及修訂準則及解釋之適用

(一)已採用金融監督管理委員會(以下簡稱「金管會」)認可之新發布、修正後國際財務報導準則之影響

依據金管會民國103年4月3日金管證審字第1030010325號令，上市、上櫃及興櫃公司應自民國104年起全面採用經金管會認可並發布生效之2013年版國際財務報導準則(不包含國際財務報導準則第9號「金融工具」)及民國104年起適用之證券發行人財務報告編製準則(以下統稱「2013年版IFRSs」)編製財務報告，本集團適用上述2013年版IFRSs之影響如下：

### 1. 國際會計準則第19號「員工福利」

該準則主要修正以淨確定福利負債(資產)乘以折現率決定淨利息，並用其取代準則修正前之利息成本及計畫資產之預期報酬；刪除精算損益得採「緩衝區法」或發生時一次列入損益之會計政策選擇，並規定精算損益應於發生時列入其他綜合損益；前期服務成本應於發生時認列為損益，不再於符合既得條件前之平均期間內按直線法分攤認列為費用；企業係於不再能撤銷離職福利之要約或於認列相關重組成本之孰早者認列離職福利，而非僅於已明確承諾相關離職事件時，始應認列離職福利為負債及費用等。此外增加確定福利計畫之揭露規定。本集團對該準則之影響評估，請詳下表彙總說明。

### 2. 國際財務報導準則第11號「聯合協議」

該準則取代原國際會計準則第31號「合資權益」，廢除合資得採用比例合併之選擇，於判斷聯合協議之類型時，不再僅著重法律形式，而是按合約性權利與義務以決定分類為聯合營運或合資。本集團對該準則之影響評估，請詳下表彙總說明。

3. 國際會計準則第 1 號「財務報表之表達」

該準則修正其他綜合損益之表達方式，將列示於其他綜合損益之項目依性質分類為「後續不重分類至損益」及「後續將重分類至損益」兩類別。該修正同時規定以稅前金額列示之其他綜合損益項目，其相關稅額應隨前述兩類別予以單獨列示。本集團依該準則改變綜合損益表之表達方式。

4. 國際財務報導準則第 12 號「對其他個體之權益之揭露」

該準則整合各號準則對企業所持有子公司、聯合協議、關聯企業及未納入合併報表之結構型個體之權益之揭露規定，並要求揭露相關資訊。本集團依該準則增加有關合併個體及未合併個體之資訊揭露。

5. 國際財務報導準則第 13 號「公允價值衡量」

該準則定義公允價值為：於衡量日，市場參與者間在有秩序之交易中出售資產所能收取或移轉負債所須支付之價格。建立公允價值衡量之架構，須以市場參與者之觀點；對於非金融資產之衡量須基於最高及最佳使用狀態；並規範公允價值衡量相關揭露。經評估該準則對本集團財務狀況與財務績效無重大影響，並依規定增加公允價值衡量相關揭露。

6. 國際會計準則第 28 號「投資關聯企業及合資」

配合國際財務報導準則第 11 號「聯合協議」之訂定，納入合資採用權益法之相關規定。對關聯企業或合資之部分投資符合分類為待出售者，依公允價值減處分成本衡量，對關聯企業或合資之投資未分類為待出售之任何保留部分應採用權益法，直至分類為待出售之部分被處分。對關聯企業之投資成為對合資之投資，或對合資之投資成為對關聯企業之投資，企業應持續適用權益法而不對保留權益作再衡量。

適用 2013 年版 IFRSs 對本集團之重大影響彙總如下：

合併資產負債表 受影響項目	2010年版 IFRSs金額	版本升級影響金額		2013年版 IFRSs金額
		說明(1)	說明(2)	
民國103年1月1日				
現金及約當現金	\$ 40,807,550	\$ -	(\$ 772,724)	\$ 40,034,826
透過損益按公允價值 衡量之金融資產— 流動	13,869,138	-	( 273,000)	13,596,138
應收票據淨額	2,171,865	-	( 11,060)	2,160,805
應收帳款淨額	17,628,878	-	( 892)	17,627,986
其他應收款	4,277,355	-	( 4,138)	4,273,217
本期所得稅資產	377,161	-	( 25)	377,136
存貨	36,221,190	-	( 173,727)	36,047,463
預付款項	12,155,138	-	( 75,367)	12,079,771
待出售非流動資產淨 額	1,485,256	-	-	1,485,256
其他流動資產	919,829	-	-	919,829
流動資產合計	129,913,360	-	( 1,310,933)	128,602,427
備供出售金融資產— 非流動	6,243,181	-	-	6,243,181
以成本衡量之金融資 產—非流動	1,834,369	-	-	1,834,369
無活絡市場之債務工 具投資—非流動	297,037	-	-	297,037
採用權益法之投資	32,050,071	-	2,007,764	34,057,835
不動產、廠房及設備	147,683,175	-	( 623,226)	147,059,949
投資性不動產淨額	20,748,124	-	-	20,748,124
無形資產	2,828,190	-	( 1,265)	2,826,925
遞延所得稅資產	4,345,161	1,185	( 120,208)	4,226,138
預付設備款	1,403,458	-	-	1,403,458
存出保證金	2,940,692	-	( 131,450)	2,809,242
長期預付租金	13,269,623	-	-	13,269,623
其他非流動資產—其 他	6,647,008	-	( 461,087)	6,185,921
非流動資產合計	240,290,089	1,185	670,528	240,961,802
資產總計	\$ 370,203,449	\$ 1,185	(\$ 640,405)	\$ 369,564,229



合併資產負債表 受影響項目	2010年版 IFRSs金額	版本升級影響金額		2013年版 IFRSs金額
		說明(1)	說明(2)	
民國103年1月1日				
短期借款	\$ 28,755,368	\$ -	(\$ 103,209)	\$ 28,652,159
應付短期票券	7,016,189	-	-	7,016,189
透過損益按公允價值 衡量之金融負債— 流動	211,841	-	-	211,841
應付票據	1,685,312	-	( 500)	1,684,812
應付帳款	30,902,926	-	( 401,059)	30,501,867
其他應付款	40,304,885	-	( 584,749)	39,720,136
本期所得稅負債	1,904,175	6,975	( 98,222)	1,812,928
與待出售非流動資產 直接相關之負債	414,902	-	-	414,902
預收款項	9,814,059	-	( 210,596)	9,603,463
一年或一營業週期內 到期長期負債	9,165,925	-	-	9,165,925
其他流動負債—其他	187,983	-	-	187,983
流動負債合計	<u>130,363,565</u>	<u>6,975</u>	<u>( 1,398,335)</u>	<u>128,972,205</u>
應付公司債	20,168,987	-	-	20,168,987
長期借款	59,292,662	-	-	59,292,662
遞延所得稅負債	3,853,171	-	-	3,853,171
淨確定福利負債—非 流動	9,911,834	-	( 29,060)	9,882,774
存入保證金	6,156,851	-	( 5,934)	6,150,917
其他非流動負債—其 他	2,389,768	-	( 83,461)	2,306,307
非流動負債合計	<u>101,773,273</u>	<u>-</u>	<u>( 118,455)</u>	<u>101,654,818</u>
負債總計	<u>232,136,838</u>	<u>6,975</u>	<u>( 1,516,790)</u>	<u>230,627,023</u>
歸屬於母公司業主之 權益				
未分配盈餘	13,307,471	( 1,861)	-	13,305,610
其他	72,899,853	-	-	72,899,853
歸屬於母公司業主 之權益合計	<u>86,207,324</u>	<u>( 1,861)</u>	<u>-</u>	<u>86,205,463</u>
非控制權益	51,859,287	( 3,929)	876,385	52,731,743
權益總計	<u>138,066,611</u>	<u>( 5,790)</u>	<u>876,385</u>	<u>138,937,206</u>
負債及權益總計	<u>\$ 370,203,449</u>	<u>\$ 1,185</u>	<u>(\$ 640,405)</u>	<u>\$ 369,564,229</u>

合併資產負債表 受影響項目	2010年版 IFRSs金額	版本升級影響金額		2013年版 IFRSs金額
		說明(1)	說明(2)	
民國103年6月30日				
現金及約當現金	\$ 50,283,950	\$ -	(\$ 711,794)	\$ 49,572,156
透過損益按公允價值 衡量之金融資產— 流動	19,819,892	-	( 342,000)	19,477,892
應收票據淨額	1,731,344	-	( 638)	1,730,706
應收帳款淨額	19,435,919	-	( 15,921)	19,419,998
其他應收款	6,014,729	-	170,955	6,185,684
本期所得稅資產	232,541	-	( 76)	232,465
存貨	33,427,597	-	( 180,081)	33,247,516
預付款項	12,641,869	-	( 140,380)	12,501,489
待出售非流動資產淨 額	305,429	-	-	305,429
其他流動資產	1,549,448	-	-	1,549,448
流動資產合計	145,442,718	-	( 1,219,935)	144,222,783
備供出售金融資產— 非流動	6,206,490	-	-	6,206,490
以成本衡量之金融資 產—非流動	2,078,876	-	-	2,078,876
無活絡市場之債務工 具投資—非流動	297,635	-	-	297,635
採用權益法之投資	32,829,922	-	2,016,514	34,846,436
不動產、廠房及設備	153,073,561	-	( 652,235)	152,421,326
投資性不動產淨額	20,002,988	-	-	20,002,988
無形資產	2,761,512	-	( 972)	2,760,540
遞延所得稅資產	4,476,265	1,185	( 120,511)	4,356,939
預付設備款	1,466,178	-	-	1,466,178
存出保證金	2,954,796	-	( 142,567)	2,812,229
長期預付租金	13,284,779	-	-	13,284,779
其他非流動資產—其 他	6,724,759	-	( 539,273)	6,185,486
非流動資產合計	246,157,761	1,185	560,956	246,719,902
資產總計	\$ 391,600,479	\$ 1,185	(\$ 658,979)	\$ 390,942,685

合併資產負債表 受影響項目	2010年版 IFRSs金額	版本升級影響金額		2013年版 IFRSs金額
		說明(1)	說明(2)	
民國103年6月30日				
短期借款	\$ 36,194,637	\$ -	(\$ 106,832)	\$ 36,087,805
應付短期票券	6,994,649	-	-	6,994,649
應付票據	1,585,432	-	( 7,437)	1,577,995
應付帳款	30,496,266	-	( 378,350)	30,117,916
其他應付款	56,060,791	-	( 583,475)	55,477,316
本期所得稅負債	1,945,390	6,975	( 78,219)	1,874,146
與待出售非流動資產 直接相關之負債	31	-	-	31
預收款項	5,822,887	-	( 228,193)	5,594,694
一年或一營業週期內 到期長期負債	14,251,833	-	-	14,251,833
其他流動負債—其他	322,463	-	-	322,463
流動負債合計	<u>153,674,379</u>	<u>6,975</u>	<u>( 1,382,506)</u>	<u>152,298,848</u>
應付公司債	32,022,025	-	-	32,022,025
長期借款	45,769,800	-	-	45,769,800
遞延所得稅負債	3,875,118	-	-	3,875,118
淨確定福利負債—非 流動	9,744,639	-	( 30,539)	9,714,100
存入保證金	6,110,739	-	( 5,563)	6,105,176
其他非流動負債—其 他	2,432,796	-	( 91,050)	2,341,746
非流動負債合計	<u>99,955,117</u>	<u>-</u>	<u>( 127,152)</u>	<u>99,827,965</u>
負債總計	<u>253,629,496</u>	<u>6,975</u>	<u>( 1,509,658)</u>	<u>252,126,813</u>
歸屬於母公司業主之 權益				
未分配盈餘	8,465,552	( 1,861)	-	8,463,691
其他	76,080,414	-	-	76,080,414
歸屬於母公司業主 之權益合計	<u>84,545,966</u>	<u>( 1,861)</u>	<u>-</u>	<u>84,544,105</u>
非控制權益	53,425,017	( 3,929)	850,679	54,271,767
權益總計	<u>137,970,983</u>	<u>( 5,790)</u>	<u>850,679</u>	<u>138,815,872</u>
負債及權益總計	<u>\$ 391,600,479</u>	<u>\$ 1,185</u>	<u>(\$ 658,979)</u>	<u>\$ 390,942,685</u>

合併綜合損益表 受影響項目	2010年版 IFRSs金額	版本升級影響金額		2013年版 IFRSs金額
		說明(1)(註)	說明(2)	
民國103年4至6月				
營業收入	\$ 105,823,040	\$ -	(\$1,548,231)	\$ 104,274,809
營業成本	( 71,740,730)	-	374,351	( 71,366,379)
營業毛利	34,082,310	-	( 1,173,880)	32,908,430
營業費用				
推銷費用	( 22,988,401)	-	322,671	( 22,665,730)
管理費用	( 5,656,947)	-	516,393	( 5,140,554)
研究發展費用	( 289,306)	-	-	( 289,306)
營業費用合計	( 28,934,654)	-	839,064	( 28,095,590)
營業利益	5,147,656	-	( 334,816)	4,812,840
營業外收入及支出				
其他收入	1,288,063	-	( 52,449)	1,235,614
其他利益及損失	( 332,562)	-	2,322	( 330,240)
財務成本	( 616,561)	-	827	( 615,734)
採用權益法認列之 關聯企業及合資 損益之份額	679,271	-	302,306	981,577
營業外收入及支出 合計	1,018,211	-	253,006	1,271,217
稅前淨利	6,165,867	-	( 81,810)	6,084,057
所得稅費用	( 1,297,671)	-	81,810	( 1,215,861)
本期淨利	4,868,196	-	-	4,868,196
本期其他綜合損失之 稅後淨額	( 1,212,019)	-	-	( 1,212,019)
本期綜合利益總額	\$ 3,656,177	\$ -	\$ -	\$ 3,656,177

註：經評估本集團適用 2013 年版 IFRSs 中有關國際會計準則第 19 號「員工福利」，對民國 103 年 4 至 6 月之損益尚無重大影響。



合併綜合損益表 受影響項目	2010年版 IFRSs金額	版本升級影響金額		2013年版 IFRSs金額
		說明(1)(註)	說明(2)	
<u>民國103年1至6月</u>				
營業收入	\$ 214,454,670	\$ -	(\$3,064,559)	\$ 211,390,111
營業成本	( 146,222,519)	-	754,738	( 145,467,781)
營業毛利	68,232,151	-	( 2,309,821)	65,922,330
營業費用				
推銷費用	( 45,543,253)	-	598,341	( 44,944,912)
管理費用	( 11,484,669)	-	1,024,179	( 10,460,490)
研究發展費用	( 529,729)	-	-	( 529,729)
營業費用合計	( 57,557,651)	-	1,622,520	( 55,935,131)
營業利益	10,674,500	-	( 687,301)	9,987,199
營業外收入及支出				
其他收入	2,478,511	-	( 42,154)	2,436,357
其他利益及損失	428,512	-	6,161	434,673
財務成本	( 1,229,991)	-	1,613	( 1,228,378)
採用權益法認列之 關聯企業及合資 損益之份額	1,531,432	-	588,324	2,119,756
營業外收入及支出 合計	3,208,464	-	553,944	3,762,408
稅前淨利	13,882,964	-	( 133,357)	13,749,607
所得稅費用	( 2,478,506)	-	133,357	( 2,345,149)
本期淨利	11,404,458	-	-	11,404,458
本期其他綜合損失之 稅後淨額	( 1,843,182)	-	-	( 1,843,182)
本期綜合利益總額	\$ 9,561,276	\$ -	\$ -	\$ 9,561,276

註：經評估本集團適用 2013 年版 IFRSs 中有關國際會計準則第 19 號「員工福利」，對民國 103 年 1 至 6 月之損益尚無重大影響。

合併資產負債表 受影響項目	2010年版 IFRSs金額	版本升級影響金額		2013年版 IFRSs金額
		說明(1)	說明(2)	
民國103年12月31日				
現金及約當現金	\$ 44,777,669	\$ -	(\$ 918,832)	\$ 43,858,837
透過損益按公允價值 衡量之金融資產— 流動	16,092,356	-	( 237,000)	15,855,356
應收票據淨額	2,217,577	-	( 1,081)	2,216,496
應收帳款淨額	16,721,697	-	( 47,538)	16,674,159
其他應收款	4,801,926	-	( 4,856)	4,797,070
本期所得稅資產	279,405	-	( 32)	279,373
存貨	34,621,596	-	( 244,015)	34,377,581
預付款項	13,284,767	-	( 92,343)	13,192,424
待出售非流動資產淨 額	39,928	-	-	39,928
其他流動資產	4,474,388	-	-	4,474,388
流動資產合計	137,311,309	-	( 1,545,697)	135,765,612
備供出售金融資產— 非流動	7,698,600	-	-	7,698,600
以成本衡量之金融資 產—非流動	2,072,627	-	-	2,072,627
無活絡市場之債務工 具投資—非流動	315,424	-	-	315,424
採用權益法之投資	33,913,469	-	2,613,614	36,527,083
不動產、廠房及設備	163,982,241	-	( 827,030)	163,155,211
投資性不動產淨額	19,214,889	-	-	19,214,889
無形資產	2,866,712	-	( 876)	2,865,836
遞延所得稅資產	5,165,682	1,011	( 152,288)	5,014,405
預付設備款	1,316,521	-	-	1,316,521
存出保證金	3,036,816	-	( 178,062)	2,858,754
長期預付租金	14,199,559	-	-	14,199,559
其他非流動資產—其 他	8,649,870	-	( 820,521)	7,829,349
非流動資產合計	262,432,410	1,011	634,837	263,068,258
資產總計	\$ 399,743,719	\$ 1,011	(\$ 910,860)	\$ 398,833,870

合併資產負債表 受影響項目	2010年版 IFRSs金額	版本升級影響金額		2013年版 IFRSs金額
		說明(1)	說明(2)	
民國103年12月31日				
短期借款	\$ 33,217,243	\$ -	(\$ 20,000)	\$ 33,197,243
應付短期票券	6,443,289	-	-	6,443,289
透過損益按公允價值 衡量之金融負債— 流動	1,358	-	-	1,358
應付票據	1,271,738	-	( 4,891)	1,266,847
應付帳款	30,834,591	-	( 548,309)	30,286,282
其他應付款	43,158,840	-	( 828,802)	42,330,038
本期所得稅負債	2,203,796	5,943	( 113,938)	2,095,801
預收款項	10,021,658	-	( 285,179)	9,736,479
一年或一營業週期內 到期長期負債	15,990,483	-	-	15,990,483
其他流動負債—其他	236,335	-	-	236,335
流動負債合計	<u>143,379,331</u>	<u>5,943</u>	<u>( 1,801,119)</u>	<u>141,584,155</u>
應付公司債	36,776,031	-	-	36,776,031
長期借款	47,316,845	-	-	47,316,845
遞延所得稅負債	4,235,042	-	-	4,235,042
淨確定福利負債—非 流動	9,707,009	-	( 33,362)	9,673,647
存入保證金	6,241,293	-	( 5,551)	6,235,742
其他非流動負債—其 他	2,486,625	-	( 113,350)	2,373,275
非流動負債合計	<u>106,762,845</u>	<u>-</u>	<u>( 152,263)</u>	<u>106,610,582</u>
負債總計	<u>250,142,176</u>	<u>5,943</u>	<u>( 1,953,382)</u>	<u>248,194,737</u>
歸屬於母公司業主之 權益				
未分配盈餘	12,293,241	( 1,587)	-	12,291,654
其他	79,718,699	-	-	79,718,699
歸屬於母公司業主 之權益合計	<u>92,011,940</u>	<u>( 1,587)</u>	<u>-</u>	<u>92,010,353</u>
非控制權益	57,589,603	( 3,345)	1,042,522	58,628,780
權益總計	<u>149,601,543</u>	<u>( 4,932)</u>	<u>1,042,522</u>	<u>150,639,133</u>
負債及權益總計	<u>\$ 399,743,719</u>	<u>\$ 1,011</u>	<u>(\$ 910,860)</u>	<u>\$ 398,833,870</u>

合併資產負債表 受影響項目	2010年版 IFRSs金額	版本升級影響金額		2013年版 IFRSs金額
		說明(1) (註1)	說明(2) (註2)	
民國104年6月30日				
現金及約當現金	\$ 53,861,825	\$ -	\$ -	\$ 53,861,825
透過損益按公允價值 衡量之金融資產— 流動	21,585,142	-	-	21,585,142
應收票據淨額	1,974,740	-	-	1,974,740
應收帳款淨額	18,266,950	-	-	18,266,950
其他應收款	5,997,451	-	-	5,997,451
本期所得稅資產	147,665	-	-	147,665
存貨	31,566,055	-	-	31,566,055
預付款項	12,808,389	-	-	12,808,389
其他流動資產	6,968,023	-	-	6,968,023
流動資產合計	153,176,240	-	-	153,176,240
備供出售金融資產— 非流動	6,917,726	-	-	6,917,726
以成本衡量之金融資 產—非流動	2,521,699	-	-	2,521,699
無活絡市場之債務工 具投資—非流動	307,551	-	-	307,551
採用權益法之投資	35,935,864	-	-	35,935,864
不動產、廠房及設備	158,470,048	-	-	158,470,048
投資性不動產淨額	19,133,617	-	-	19,133,617
無形資產	2,858,536	-	-	2,858,536
遞延所得稅資產	4,690,222	1,011	-	4,691,233
預付設備款	1,493,810	-	-	1,493,810
存出保證金	2,922,485	-	-	2,922,485
長期預付租金	14,196,666	-	-	14,196,666
其他非流動資產—其 他	7,845,134	-	-	7,845,134
非流動資產合計	257,293,358	1,011	-	257,294,369
資產總計	\$ 410,469,598	\$ 1,011	\$ -	\$ 410,470,609

合併資產負債表 受影響項目	2010年版 IFRSs金額	版本升級影響金額		2013年版 IFRSs金額
		說明(1) (註1)	說明(2) (註2)	
民國104年6月30日				
短期借款	\$ 41,406,393	\$ -	\$ -	\$ 41,406,393
應付短期票券	8,115,327	-	-	8,115,327
應付票據	1,199,985	-	-	1,199,985
應付帳款	31,755,507	-	-	31,755,507
其他應付款	57,236,167	-	-	57,236,167
本期所得稅負債	1,986,880	5,943	-	1,992,823
預收款項	5,667,114	-	-	5,667,114
一年或一營業週期內 到期長期負債	19,046,835	-	-	19,046,835
其他流動負債－其他	254,785	-	-	254,785
流動負債合計	166,668,993	5,943	-	166,674,936
應付公司債	28,154,561	-	-	28,154,561
長期借款	45,364,123	-	-	45,364,123
遞延所得稅負債	4,416,609	-	-	4,416,609
淨確定福利負債－非 流動	9,469,073	-	-	9,469,073
存入保證金	6,430,891	-	-	6,430,891
其他非流動負債－其 他	2,302,250	-	-	2,302,250
非流動負債合計	96,137,507	-	-	96,137,507
負債總計	262,806,500	5,943	-	262,812,443
歸屬於母公司業主之 權益				
未分配盈餘	10,074,037	( 1,587)	-	10,072,450
其他	80,968,762	-	-	80,968,762
歸屬於母公司業主 之權益合計	91,042,799	( 1,587)	-	91,041,212
非控制權益	56,620,299	( 3,345)	-	56,616,954
權益總計	147,663,098	( 4,932)	-	147,658,166
負債及權益總計	\$ 410,469,598	\$ 1,011	\$ -	\$ 410,470,609

註 1：經評估本集團適用 2013 年版 IFRSs 中有關國際會計準則第 19 號「員工福利」，對民國 104 年 1 至 6 月暨民國 104 年 4 至 6 月尚無重大影響。

註 2：本集團於民國 104 年 6 月 30 日及民國 104 年 1 至 6 月暨民國 104 年 4 至 6 月，適用 2013 年版 IFRSs 中有關國際財務報導準則第 11 號「聯合協議」之影響數，按該準則段落 C1B 之過渡規定，不予揭露。

說明：

- (1)本集團將未認列之前期服務成本全數認列，及配合「緩衝區法」之刪除將未認列之精算損失全數認列，於民國103年1月1日、103年6月30日及103年12月31日分別調整資產、負債及權益項目。
- (2)本集團對統一星巴克(股)公司、統一多拿滋(股)公司、統一多拿滋(上海)食品有限公司、統一咖啡開曼控股有限公司、上海統一星巴克咖啡有限公司及浙江統冠物流發展有限公司等合資型態轉投資公司之會計處理由比例合併法改為採用權益法衡量，本集團於民國103年1月1日、103年6月30日及103年12月31日分別調整按比例合併所認列之資產、負債及權益項目，並於民國103年4至6月及1至6月分別調整損益項目。

(二)尚未採用金管會認可之新發布、修正後國際財務報導準則之影響

無。

(三)國際會計準則理事會已發布但尚未經金管會認可之國際財務報導準則之影響

下表彙列國際會計準則理事會已發布但尚未納入金管會認可2013年版IFRSs之新發布、修正及修訂之準則及解釋：

新發布/修正/修訂準則及解釋	國際會計準則理事會 發布之生效日
國際財務報導準則第9號「金融工具」	民國107年1月1日
國際財務報導準則第10號及國際會計準則第28號之修正「投資者與其關聯企業或合資間之資產出售或投入」	民國105年1月1日
國際財務報導準則第10號、第12號及國際會計準則第28號之修正「投資個體：合併例外之適用」	民國105年1月1日
國際財務報導準則第11號之修正「收購聯合營運權益之會計處理」	民國105年1月1日
國際財務報導準則第14號「管制遞延帳戶」	民國105年1月1日
國際財務報導準則第15號「客戶合約之收入」	民國107年1月1日
國際會計準則第1號之修正「揭露計畫」	民國105年1月1日
國際會計準則第16號及第38號之修正「折舊及攤銷可接受方法之釐清」	民國105年1月1日
國際會計準則第16號及第41號之修正「農業：生產性植物」	民國105年1月1日
國際會計準則第19號之修正「確定福利計畫：員工提撥」	民國103年7月1日
國際會計準則第27號之修正「單獨財務報表下之權益法」	民國105年1月1日
國際會計準則第36號之修正「非金融資產可回收金額之揭露」	民國103年1月1日
國際會計準則第39號之修正「衍生工具之合約更替及避險會計之繼續」	民國103年1月1日
國際財務報導解釋第21號「公課」	民國103年1月1日

新發布/修正/修訂準則及解釋	國際會計準則理事會 發布之生效日
2010-2012年對國際財務報導準則之改善	民國103年7月1日
2011-2013年對國際財務報導準則之改善	民國103年7月1日
2012-2014年對國際財務報導準則之改善	民國105年1月1日

本集團現正持續評估上述準則及解釋對本集團財務狀況與財務績效之影響，相關影響待評估完成時予以揭露。

#### 四、重大會計政策之彙總說明

編製本合併財務報告所採用之主要會計政策說明如下。除另有說明外，此等政策在所有報導期間一致地適用。

##### (一)遵循聲明

本合併財務報告係依據「證券發行人財務報告編製準則」與金管會認可之國際會計準則第34號「期中財務報導」編製。

##### (二)編製基礎

1. 除下列重要項目外，本合併財務報告係按歷史成本編製：

- (1) 按公允價值衡量之透過損益按公允價值衡量之金融資產及負債(包括衍生工具)。
- (2) 按公允價值衡量之備供出售金融資產。
- (3) 按退休基金資產減除確定福利義務現值之淨額認列之確定福利負債。

2. 編製符合金管會認可之國際財務報導準則、國際會計準則、解釋及解釋公告(以下簡稱「IFRSs」)之合併財務報告需要使用一些重要會計估計，在應用本集團的會計政策過程中亦需要管理階層運用其判斷，涉及高度判斷或複雜性之項目，或涉及合併財務報告之重大假設及估計之項目，請詳附註五、重大會計判斷、估計及假設不確定性之主要來源之說明。

##### (三)合併基礎

1. 合併財務報告編製原則

- (1) 本集團將所有子公司納入合併財務報告編製之個體。子公司指受本集團控制之個體(包括結構型個體)，當本集團暴露於來自對該個體之參與之變動報酬或對該等變動報酬享有權利，且透過對該個體之權力有能力影響該等報酬時，本集團即控制該個體。子公司自本集團取得控制之日起納入合併財務報告，於喪失控制之日起終止合併。
- (2) 集團內公司間之交易、餘額及未實現損益業已銷除。子公司之會計政策已作必要之調整，與本集團採用之政策一致。
- (3) 損益及其他綜合損益各組成部分歸屬於母公司業主及非控制權益；綜合損益總額亦歸屬於母公司業主及非控制權益，即使因而導致非控制權益發生虧損餘額。

- (4) 對子公司持股之變動若未導致喪失控制(與非控制權益之交易),係作為權益交易處理,亦即視為與業主間進行之交易。非控制權益之調整金額與所支付或收取對價之公允價值間之差額係直接認列於權益。
- (5) 當集團喪失對子公司之控制,對前子公司之剩餘投資係按公允價值重新衡量,並作為原始認列金融資產之公允價值或原始認列投資關聯企業或合資之成本,公允價值與帳面金額之差額認列為當期損益。對於先前認列於其他綜合損益與該子公司有關之所有金額,其會計處理與本集團若直接處分相關資產或負債之基礎相同,亦即如先前認列為其他綜合損益之利益或損失,於處分相關資產或負債時將被重分類為損益,則當喪失對子公司之控制時,將該利益或損失自權益重分類為損益。

2. 列入合併財務報告之子公司：

投資公司名稱	子公司名稱	業務性質	所 持 股 權 百 分 比		說 明
			104年6月30日	103年12月31日	
統一企業(股)公司	Cayman President Holdings Ltd.	經營專業投資業務	100.00	100.00	—
統一企業(股)公司	凱友投資(股)公司	經營專業投資業務	100.00	100.00	(註1)
統一企業(股)公司	President International Trade And Investment Corp.	經營專業投資業務	100.00	100.00	(註1)
統一企業(股)公司	凱南投資(股)公司	經營專業投資業務	100.00	100.00	(註1)
統一企業(股)公司	President Global Corp.	進口速食麵、果汁罐頭	100.00	100.00	(註1)
統一企業(股)公司	統上開發建設(股)公司	建築業	100.00	100.00	(註1)
統一企業(股)公司	統義玻璃工業(股)公司	玻璃製品之製造及買賣等	100.00	100.00	(註1)
統一企業(股)公司	統一速邁自販(股)公司	飲料、食品批發零售	100.00	100.00	(註1)
統一企業(股)公司	統一數網(股)公司	資訊業	100.00	100.00	(註1)
統一企業(股)公司	統圓事業(股)公司	商品物流	100.00	100.00	(註1)



投資公司名稱	子 公 司 名 稱	業 務 性 質	所 持 股 權 百 分 比		說 明
			104年6月30日	103年12月31日	
統一企業(股)公司	統一夢公園生活事業(股)公司	食品等銷售、一般廣告及旅遊諮詢服務業等	100.00	100.00	(註1)
統一企業(股)公司	統一棒球隊(股)公司	職業棒球	100.00	100.00	(註1)
統一企業(股)公司	統樂開發事業(股)公司	高爾夫球練習場等休閒娛樂事業	100.00	100.00	(註1)(註2)
統一企業(股)公司	統一生機開發(股)公司	米糧、蔬菜、茶、飲料等	100.00	100.00	(註1)(註2)
統一企業(股)公司	統正開發(股)公司	購物中心、百貨公司及國際貿易業等	100.00	100.00	(註1)(註2)
統一企業(股)公司	統合開發(股)公司	休閒娛樂產業之經營管理	100.00	100.00	(註1)(註2)
統一企業(股)公司	南聯國際貿易(股)公司	經營貿易及相關之國內外買賣業務等	100.00	99.99	(註1)(註2)
統一企業(股)公司	統健實業(股)公司	健康食品	97.85	97.85	(註1)(註2)
統一企業(股)公司	統一國際開發(股)公司	產業投資	76.70	76.70	(註1)(註2)
統一企業(股)公司	統一開發(股)公司	轉運站及附屬設施之營運	70.00	70.00	(註1)(註2)
統一企業(股)公司	德記洋行(股)公司	產品之行銷代理及物流等業務	64.30	64.30	(註1)(註2)
統一企業(股)公司	統一東京(股)公司	汽車租賃	51.00	51.00	(註1)(註2)
統一企業(股)公司	統清(股)公司	油脂加工、製造及銷售	51.00	51.00	(註1)(註2)
統一企業(股)公司	統仁藥品(股)公司	藥品業務	51.00	51.00	(註1)
統一企業(股)公司	統奕包裝(股)公司	包裝材料及容器之加工及製造買賣	50.59	50.59	(註1)(註2)
統一企業(股)公司	統萬(股)公司	醬油、調味醬、蔭油	50.00	50.00	(註1)(註2) (註6)

投資公司名稱	子公司名稱	業務性質	所 持 股 權 百 分 比		說 明
			104年6月30日	103年12月31日	
統一企業(股)公司	台灣神隆(股)公司	原料藥之研發、生產及銷售	47.39	47.96	(註2)(註6)
統一企業(股)公司	統一實業(股)公司	經營原料鋼板等之加工製造及製罐	47.50	47.50	(註2)(註6)
統一企業(股)公司	統一超商(股)公司	連鎖便利商店之投資與經營	45.80	45.80	(註2)(註6)
Cayman President Holdings Ltd.	Uni-President Southeast Asia Holdings Ltd. 及子公司	經營專業投資業務等	100.00	100.00	(註1)
Cayman President Holdings Ltd.	Uni-President Foodstuff (BVI) Holdings Ltd. 及子公司	經營專業投資業務等	100.00	100.00	(註1)
Cayman President Holdings Ltd.	佛山市三水健力寶貿易有限公司	碳酸飲料	100.00	100.00	(註1)
Cayman President Holdings Ltd.	統一企業中國控股有限公司及子公司	食品投資等	70.55	70.52	(註2)
Cayman President Holdings Ltd.	President Energy Development (Cayman Islands) Ltd.	能源投資	65.79	65.79	(註1)(註2)
Cayman President Holdings Ltd.	PT. Uni President Indonesia	飲料、藥妝銷售等	100.00	—	(註1)(註2)(註4)
Cayman President Holdings Ltd.	張家港統清食品有限公司	油脂、油粕、飼料、麵粉	60.00	60.00	(註1)

投資公司名稱	子公司名稱	業務性質	所 持 股 權 百 分 比		說 明
			104年6月30日	103年12月31日	
Cayman President Holdings Ltd.	統萬珍極食品有限公司	食品製造及販賣	50.00	50.00	(註1)(註6)
凱友投資(股)公司	Kai Yu (BVI) Investment Co., Ltd. 及子公司	生產事業之投資等	100.00	100.00	(註1)
凱友投資(股)公司	統昂企業(股)公司	飲料銷售等	100.00	100.00	(註1)
凱友投資(股)公司	統冠生活事業(股)公司	畜產品批發業	100.00	100.00	(註1)
凱友投資(股)公司	統駿國際(股)公司	家禽、家畜批發業	100.00	100.00	(註1)
President Global Corp.	Ameripecc Inc.	食品製造	100.00	100.00	(註1)
統一夢公園生活事業(股)公司	統一友友旅行社(股)公司	旅行業	100.00	100.00	(註1)
統一夢公園生活事業(股)公司	上海統夢商貿有限公司	買賣業	100.00	100.00	(註1)
統正開發(股)公司	統一時代(股)公司	特定專業區開發	100.00	100.00	(註1)
南聯國際貿易(股)公司	Cayman Nanlien Holding Ltd. 及子公司	投資控股等	100.00	100.00	(註1)
南聯國際貿易(股)公司	威聯企業(股)公司	貿易代理及一般投資等	—	100.00	(註1)(註5)
南聯國際貿易(股)公司	統祥(股)公司等	買賣業等	—	—	(註1)(註3)(註6)
統健實業(股)公司	高波動生技(股)公司	健康食品買賣	100.00	100.00	(註1)
統一國際開發(股)公司	President (BVI) International Investment Holdings Ltd. 及子公司	生產事業之投資等	100.00	100.00	(註1)

投資公司名稱	子公司名稱	業務性質	所 持 股 權 百 分 比		說 明
			104年6月30日	103年12月31日	
統一國際開發(股)公司	統宇投資(股)公司	專業投資	100.00	100.00	(註1)
統一國際開發(股)公司	統一生命科技(股)公司	精密化學材料及精密儀器製造等	100.00	100.00	(註1)
統一國際開發(股)公司	統一置業(股)公司	不動產買賣、租賃	100.00	100.00	(註1)(註4)
德記洋行(股)公司	德通(股)公司	各項飲料生產	100.00	100.00	(註1)
德記洋行(股)公司	德記洋行(香港)國際有限公司及子公司	從事國際貿易業務	100.00	100.00	(註1)(註4)
統一東京(股)公司	統一東京小客車租賃(股)公司	小客車租賃	100.00	100.00	(註1)
統一東京(股)公司	Uni-President TC-Lease (Cayman) Corporation 及子公司	專業投資	100.00	100.00	(註1)
統奕包裝(股)公司	President Packing Holdings Ltd. 及子公司	一般投資業務等	100.00	100.00	(註1)
統奕包裝(股)公司	President Cup Corp.	紙容器之買賣業務	100.00	100.00	(註1)(註4)
台灣神隆(股)公司	SPT International, Ltd. 及子公司	一般投資業務等	100.00	100.00	(註1)
台灣神隆(股)公司	ScinoPharm Singapore Pte. Ltd.	一般投資業務	100.00	100.00	(註1)
統一實業(股)公司	開曼統一實業控股有限公司及子公司	投資、國際貿易等	100.00	100.00	—

投資公司名稱	子公司名稱	業務性質	所 持 股 權 百 分 比		說 明
			104年6月30日	103年12月31日	
統一實業(股)公司	越南統盟製罐有限公司	空罐製造等	51.00	51.00	(註1)
統一超商(股)公司	英屬維京群島商 統一超商維京 控股有限公司 及子公司	專業投資等	100.00	100.00	—
統一超商(股)公司	統一生活事業 (股)公司	藥妝日用百貨 買賣	100.00	100.00	—
統一超商(股)公司	仁暉投資(股)公司	專業投資	100.00	100.00	(註1)
統一超商(股)公司	首阜企業管理顧 問(股)公司	企業管理顧問	100.00	100.00	(註1)
統一超商(股)公司	大智通文化行銷 (股)公司及子 公司	雜誌物流等	100.00	100.00	(註1)
統一超商(股)公司	統昶行銷(股)公 司及子公司	冷凍食品、低 溫物流等	100.00	100.00	(註2)
統一超商(股)公司	統一聖娜多堡 (股)公司	麵包零售販賣 等	100.00	100.00	(註1)
統一超商(股)公司	統一百華(股)公司	百貨貿易業	100.00	100.00	(註2)
統一超商(股)公司	統超保險經紀 人(股)公司	人身及財產保 險	100.00	100.00	(註1)
統一超商(股)公司	酷聖石冰淇淋 (股)公司	餐飲業	100.00	100.00	(註1)
統一超商(股)公司	統一蘭陽藝文 (股)公司	藝文展覽業	100.00	100.00	(註1)
統一超商(股)公司	統一佳佳(股)公司	休閒活動場所 提供、塑身美 容之顧問	100.00	100.00	(註1)
統一超商(股)公司	二十一世紀生活 事業(股)公司	速食連鎖餐飲	100.00	100.00	(註1)
統一超商(股)公司	統一超商東京行 銷株式會社	企業管理顧問	100.00	100.00	(註1)

投資公司名稱	子公司名稱	業務性質	所 持 股 權 百 分 比		說 明
			104年6月30日	103年12月31日	
統一超商(股)公司	英屬維京群島商 統一超商藥妝 事業中國控股 有限公司及子 公司	專業投資等	100.00	100.00	(註1)(註2)
統一超商(股)公司	愛金卡(股)公司	經營電子票證 業務	100.00	100.00	(註1)
統一超商(股)公司	統一精工(股)公 司及子公司	加油站、電梯 等	99.76	99.76	(註2)
統一超商(股)公司	統一速達(股) 公司	食品及用品貨 運	90.00	90.00	(註2)
統一超商(股)公司	統一武藏野(股) 公司	鮮食調理、研 發	90.00	90.00	(註2)
統一超商(股)公司	安源資訊(股) 公司	企業資訊管理 顧問服務	86.76	86.76	(註1)(註2)
統一超商(股)公司	統一資訊(股) 公司	企業資訊管理 顧問服務	86.00	86.00	(註1)(註2)
統一超商(股)公司	統一上都(股) 公司	餐飲業	81.00	81.00	(註1)(註2)
統一超商(股)公司	統一藥品(股) 公司及子公司	藥品、醫療儀 器之批發等	73.74	73.74	(註2)
統一超商(股)公司	統一客樂得服務 (股)公司	接受事業機關 委託收費	70.00	70.00	(註1)(註2)
統一超商(股)公司	捷盟行銷(股)公 司及子公司	物流配送等	65.00	65.00	(註2)
統一超商(股)公司	金財通商務科技 服務(股)公司	企業資訊管理 顧問服務	58.33	58.33	(註1)(註2)
統一超商(股)公司	樂清服務(股)公 司及子公司	清潔用品零售 販賣等	51.00	51.00	(註1)(註2)
統一超商(股)公司	統一午茶風光 (股)公司	餐飲業	51.00	51.00	(註1)(註2)
統一超商(股)公司	博客來數位科技 (股)公司及 子公司	網路書店等	50.03	50.03	(註2)

投資公司名稱	子 公 司 名 稱	業 務 性 質	所 持 股 權 百 分 比		說 明
			103年6月30日	103年1月1日	
統一企業(股)公司	Cayman President Holdings Ltd.	經營專業投資業務	100.00	100.00	—
統一企業(股)公司	凱友投資(股)公司	經營專業投資業務	100.00	100.00	(註1)
統一企業(股)公司	President International Trade And Investment Corp.	經營專業投資業務	100.00	100.00	(註1)
統一企業(股)公司	凱南投資(股)公司	經營專業投資業務	100.00	100.00	(註1)
統一企業(股)公司	President Global Corp.	進口速食麵、果汁罐頭	100.00	100.00	(註1)
統一企業(股)公司	統上開發建設(股)公司	建築業	100.00	100.00	(註1)
統一企業(股)公司	統義玻璃工業(股)公司	玻璃製品之製造及買賣等	100.00	100.00	(註1)
統一企業(股)公司	統一速邁自販(股)公司	飲料、食品批發零售	100.00	100.00	(註1)
統一企業(股)公司	統一數網(股)公司	資訊業	100.00	100.00	(註1)
統一企業(股)公司	統圓事業(股)公司	商品物流	100.00	100.00	(註1)
統一企業(股)公司	統一夢公園生活事業(股)公司	食品等銷售、一般廣告及旅遊諮詢服務業等	100.00	100.00	(註1)
統一企業(股)公司	統一棒球隊(股)公司	職業棒球	100.00	100.00	(註1)
統一企業(股)公司	統樂開發事業(股)公司	高爾夫球練習場等休閒娛樂事業	100.00	100.00	(註1)(註2)
統一企業(股)公司	統一生機開發(股)公司	米糧、蔬菜、茶、飲料等	100.00	100.00	(註1)(註2)
統一企業(股)公司	統正開發(股)公司	購物中心、百貨公司及國際貿易業等	100.00	100.00	(註1)(註2)

投資公司名稱	子 公 司 名 稱	業 務 性 質	所 持 股 權 百 分 比		明 說
			103年6月30日	103年1月1日	
統一企業(股)公司	統合開發(股)公司	休閒娛樂產業之經營管理	100.00	100.00	(註1)(註2)
統一企業(股)公司	南聯國際貿易(股)公司	經營貿易及相關之國內外買賣業務等	99.99	99.99	(註1)
統一企業(股)公司	統健實業(股)公司	健康食品	97.85	97.85	(註1)(註2)
統一企業(股)公司	統一國際開發(股)公司	產業投資	75.36	75.36	(註1)(註2)
統一企業(股)公司	統一開發(股)公司	轉運站及附屬設施之營運	70.00	70.00	(註1)(註2)
統一企業(股)公司	德記洋行(股)公司	產品之行銷代理及物流等業務	64.30	64.30	(註1)(註2)
統一企業(股)公司	統一東京(股)公司	汽車租賃	51.00	51.00	(註1)(註2)
統一企業(股)公司	統清(股)公司	油脂加工、製造及銷售	51.00	51.00	(註1)(註2)
統一企業(股)公司	統仁藥品(股)公司	藥品業務	51.00	51.00	(註1)
統一企業(股)公司	統奕包裝(股)公司	包裝材料及容器之加工及製造買賣	50.59	50.59	(註1)(註2)
統一企業(股)公司	統萬(股)公司	醬油、調味醬、蔭油	50.00	50.00	(註1)(註6)
統一企業(股)公司	統欣生物科技(股)公司	中西藥、健康食品等	50.00	50.00	(註1)(註2)(註5)(註6)
統一企業(股)公司	台灣神隆(股)公司	原料藥之研發、生產及銷售	47.96	47.96	(註2)(註6)
統一企業(股)公司	統一實業(股)公司	經營原料鋼板等之加工製造及製罐	47.50	47.44	(註2)(註6)
統一企業(股)公司	統一超商(股)公司	連鎖便利商店之投資與經營	45.80	45.80	(註2)(註6)
Cayman President Holdings Ltd.	Uni-President Southeast Asia Holdings Ltd. 及子公司	經營專業投資業務等	100.00	100.00	(註1)



投資公司名稱	子 公 司 名 稱	業 務 性 質	所 持 股 權 百 分 比		說 明
			103年6月30日	103年1月1日	
Cayman President Holdings Ltd.	Uni-President Foodstuff (BVI) Holdings Ltd. 及子公司	經營專業投資業務等	100.00	100.00	(註1)
Cayman President Holdings Ltd.	佛山市三水健力寶貿易有限公司	碳酸飲料	100.00	100.00	(註1)
Cayman President Holdings Ltd.	統一企業中國控股有限公司及子公司	食品投資等	70.52	70.52	(註2)
Cayman President Holdings Ltd.	President Energy Development (Cayman Islands) Ltd.	能源投資	65.79	65.79	(註1)(註2)
Cayman President Holdings Ltd.	張家港統清食品有限公司	油脂、油粕、飼料、麵粉	60.00	60.00	(註1)
Cayman President Holdings Ltd.	統萬珍極食品有限公司	食品製造及販賣	50.00	45.00	(註1)(註6)
凱友投資(股)公司	Kai Yu (BVI) Investment Co., Ltd. 及子公司	生產事業之投資等	100.00	100.00	(註1)
凱友投資(股)公司	統昂企業(股)公司	飲料銷售等	100.00	100.00	(註1)
凱友投資(股)公司	統冠生活事業(股)公司	畜產品批發業	100.00	100.00	(註1)
凱友投資(股)公司	統駿國際(股)公司	家禽、家畜批發業	100.00	100.00	(註1)

投資公司名稱	子 公 司 名 稱	業 務 性 質	所 持 股 權 百 分 比		說 明
			103年6月30日	103年1月1日	
President Global Corp.	Ameripecc Inc.	食品製造	100.00	100.00	(註1)
統一夢公園生活事業(股)公司	統一友友旅行社(股)公司	旅行業	100.00	100.00	(註1)
統一夢公園生活事業(股)公司	上海統夢商貿有限公司	買賣業	100.00	100.00	(註1)
統正開發(股)公司	統一時代(股)公司	特定專業區開發	100.00	100.00	(註1)
統合開發(股)公司	統一渡假村(股)公司	旅館業、餐廳經營及休閒活動場所提供等	—	100.00	(註1)(註5)
南聯國際貿易(股)公司	Cayman Nanlien Holding Ltd. 及子公司	投資控股等	100.00	100.00	(註1)
南聯國際貿易(股)公司	威聯企業(股)公司	貿易代理及一般投資等	100.00	100.00	(註1)
南聯國際貿易(股)公司	統祥(股)公司等	買賣業等	—	—	(註1)(註3) (註6)
統健實業(股)公司	高波動生技(股)公司	健康食品買賣	100.00	100.00	(註1)
統一國際開發(股)公司	President (BVI) International Investment Holdings Ltd. 及子公司	生產事業之投資等	100.00	100.00	(註1)
統一國際開發(股)公司	統宇投資(股)公司	專業投資	100.00	100.00	(註1)
統一國際開發(股)公司	統一生命科技(股)公司	精密化學材料及精密儀器製造等	100.00	100.00	(註1)
統一國際開發(股)公司	統一置業(股)公司	不動產買賣、租賃	100.00	—	(註1)(註4)

投資公司名稱	子 公 司 名 稱	業 務 性 質	所 持 股 權 百 分 比		明
			103年6月30日	103年1月1日	
德記洋行(股)公司	德通(股)公司	各項飲料生產	100.00	100.00	(註1)
德記洋行(股)公司	德記洋行(香港)國際有限公司及子公司	從事國際貿易業務	100.00	100.00	(註1)
德記洋行(股)公司	德記洋行(香港)有限公司	從事國際貿易業務	—	100.00	(註1)(註5)
統一東京(股)公司	統一東京小客車租賃(股)公司	小客車租賃	100.00	100.00	(註1)
統一東京(股)公司	Uni-President TC-Lease (Cayman) Corporation	專業投資	100.00	—	(註1)(註4)
統奕包裝(股)公司	President Packing Holdings Ltd. 及子公司	一般投資業務等	100.00	100.00	(註1)
台灣神隆(股)公司	SPT International, Ltd. 及子公司	一般投資業務等	100.00	100.00	(註1)
台灣神隆(股)公司	ScinoPharm Singapore Pte. Ltd.	一般投資業務	100.00	100.00	(註1)
統一實業(股)公司	開曼統一實業控股有限公司及子公司	投資、國際貿易等	100.00	100.00	—
統一實業(股)公司	越南統盟製罐有限公司	空罐製造等	51.00	51.00	(註1)
統一超商(股)公司	英屬維京群島商統一超商維京控股公司及子公司	專業投資等	100.00	100.00	—
統一超商(股)公司	統一生活事業(股)公司	藥妝日用百貨買賣	100.00	100.00	(註1)
統一超商(股)公司	仁暉投資(股)公司	專業投資	100.00	100.00	(註1)
統一超商(股)公司	首阜企業管理顧問(股)公司	企業管理顧問	100.00	100.00	(註1)

投資公司名稱	子 公 司 名 稱	業 務 性 質	所 持 股 權 百 分 比		說 明
			103年6月30日	103年1月1日	
統一超商(股)公司	大智通文化行銷(股)公司及子公司	雜誌物流等	100.00	100.00	(註1)
統一超商(股)公司	統昶行銷(股)公司及子公司	冷凍食品、低溫物流等	100.00	100.00	(註1)(註2)
統一超商(股)公司	統一聖娜多堡(股)公司	麵包零售販賣等	100.00	100.00	(註1)
統一超商(股)公司	統一百華(股)公司	百貨貿易業	100.00	100.00	(註1)(註2)
統一超商(股)公司	統超保險經紀人(股)公司	人身及財產保險	100.00	100.00	(註1)
統一超商(股)公司	酷聖石冰淇淋(股)公司	餐飲業	100.00	100.00	(註1)
統一超商(股)公司	統一蘭陽藝文(股)公司	藝文展覽業	100.00	100.00	(註1)
統一超商(股)公司	統一佳佳(股)公司	休閒活動場所提供、塑身美容之顧問	100.00	100.00	(註1)
統一超商(股)公司	二十一世紀生活事業(股)公司	速食連鎖餐飲	100.00	100.00	(註1)
統一超商(股)公司	統一超商東京行銷株式會社	企業管理顧問	100.00	100.00	(註1)
統一超商(股)公司	英屬維京群島商統一超商藥妝事業中國控股有限公司及子公司	專業投資等	100.00	100.00	(註1)(註2)
統一超商(股)公司	愛金卡(股)公司	經營電子票證業務	100.00	100.00	(註1)
統一超商(股)公司	統一精工(股)公司及子公司	加油站、電梯等	99.76	99.76	(註2)
統一超商(股)公司	統一速達(股)公司	食品及用品貨運	90.00	90.00	(註2)
統一超商(股)公司	統一武藏野(股)公司	鮮食調理、研發	90.00	90.00	(註1)(註2)

投資公司名稱	子 公 司 名 稱	業 務 性 質	所 持 股 權 百 分 比		說 明
			103年6月30日	103年1月1日	
統一超商(股)公司	安源資訊(股)公司	企業資訊管理顧問服務	86.76	86.76	(註1)(註2)
統一超商(股)公司	統一資訊(股)公司	企業資訊管理顧問服務	86.00	86.00	(註1)(註2)
統一超商(股)公司	統一上都(股)公司	餐飲業	81.00	81.00	(註1)(註2)
統一超商(股)公司	統一藥品(股)公司及子公司	藥品、醫療儀器之批發等	73.74	73.74	(註1)(註2)
統一超商(股)公司	統一客樂得服務(股)公司	接受事業機關委託收費	70.00	70.00	(註1)(註2)
統一超商(股)公司	捷盟行銷(股)公司及子公司	物流配送等	65.00	65.00	(註2)
統一超商(股)公司	金財通商務科技服務(股)公司	企業資訊管理顧問服務	58.33	58.33	(註1)
統一超商(股)公司	統一午茶風光(股)公司	餐飲業	51.00	51.00	(註1)(註2)
統一超商(股)公司	樂清服務(股)公司及子公司	清潔用品零售販賣等	51.00	51.00	(註1)(註2)
統一超商(股)公司	博客來數位科技(股)公司及子公司	網路書店等	50.03	50.03	(註1)(註2)
統一超商(股)公司	台灣無印良品(股)公司	日式百貨用品零售販賣	—	51.00	(註5)

(註1)該等公司民國104年及103年第二季之財務報告並未經會計師核閱，民國104年及103年6月30日之資產總額分別為\$117,598,346及\$115,620,727，各占合併資產總額之28.65%及29.57%；負債總額分別為\$68,941,967及\$71,979,101，各占合併負債總額之26.23%及28.55%；民國104年及103年4至6月暨民國104年及103年1至6月之綜合損益總額分別為\$1,719,214及\$1,827,637暨\$3,655,105及\$4,155,719，各占合併綜合損益總額之36.74%及49.99%暨34.86%及43.46%。

(註2)係本集團之綜合持股。

(註3)民國104年6月30日及103年12月31日所持股權百分比為36%~100%，而民國103年6月30日及103年1月1日所持股權百分比為30%~100%。

(註4)係於本期或上期新成立。

(註5)係於本期或上期處分或清算。

(註6)經綜合評估後，因具主導該等個體財務或營運政策權力，故納入合併財務報告編製個體。

3. 未列入合併財務報告之子公司：無此情事。
4. 子公司會計期間不同之調整及處理方式：無此情事。
5. 重大限制：無此情事。
6. 對本集團具重大性之非控制權益之子公司

子公司彙總性財務資訊：

(1) 統一超商股份有限公司(統一超商)

資產負債表

	<u>統一超商(合併)</u>	
	<u>104年6月30日</u>	<u>103年12月31日</u>
流動資產	\$ 52,725,530	\$ 47,066,566
非流動資產	38,801,311	38,777,660
流動負債	( 57,040,768)	( 47,334,489)
非流動負債	( 7,675,536)	( 8,216,760)
淨資產總額	<u>\$ 26,810,537</u>	<u>\$ 30,292,977</u>
	<u>103年6月30日</u>	<u>103年1月1日</u>
流動資產	\$ 49,267,589	\$ 44,993,056
非流動資產	37,629,367	36,947,190
流動負債	( 53,391,231)	( 45,703,099)
非流動負債	( 7,803,427)	( 8,744,497)
淨資產總額	<u>\$ 25,702,298</u>	<u>\$ 27,492,650</u>

綜合損益表

	<u>104年4至6月</u>	<u>103年4至6月</u>
	收入	\$ 51,391,231
稅前淨利	3,121,419	3,053,460
所得稅費用	( 650,591)	( 562,483)
本期淨利	2,470,828	2,490,977
其他綜合損益(稅後淨額)	( 129,035)	( 66,094)
本期綜合損益總額	<u>\$ 2,341,793</u>	<u>\$ 2,424,883</u>
綜合損益總額歸屬於非控制權益	<u>\$ 299,828</u>	<u>\$ 295,901</u>
	<u>104年1至6月</u>	<u>103年1至6月</u>
收入	\$ 99,639,905	\$ 98,052,269
稅前淨利	5,977,205	6,718,456
所得稅費用	( 1,139,335)	( 1,019,332)
本期淨利	4,837,870	5,699,124
其他綜合損益(稅後淨額)	( 191,481)	( 67,833)
本期綜合損益總額	<u>\$ 4,646,389</u>	<u>\$ 5,631,291</u>
綜合損益總額歸屬於非控制權益	<u>\$ 557,714</u>	<u>\$ 534,240</u>

現金流量表	104年1至6月	103年1至6月
營業活動之淨現金流入	\$ 7,450,655	\$ 6,858,398
投資活動之淨現金流出	( 3,235,276)	( 2,109,043)
籌資活動之淨現金流出	( 682,720)	( 1,643,240)
匯率變動對現金及約當現金之影響	( 159,189)	( 43,411)
本期現金及約當現金增加數	3,373,470	3,062,704
期初現金及約當現金餘額	21,450,797	20,235,519
期末現金及約當現金餘額	\$ 24,824,267	\$ 23,298,223

(2) 統一企業中國控股有限公司(統一中控)

資產負債表	統一中控(合併)	
	104年6月30日	103年12月31日
流動資產	\$ 30,071,172	\$ 25,909,895
非流動資產	79,661,967	82,368,694
流動負債	( 34,336,849)	( 29,130,097)
非流動負債	( 18,353,216)	( 23,967,710)
淨資產總額	\$ 57,043,074	\$ 55,180,782
	103年6月30日	103年1月1日
流動資產	\$ 26,650,157	\$ 22,172,739
非流動資產	75,302,845	71,129,591
流動負債	( 31,284,456)	( 26,247,815)
非流動負債	( 18,203,577)	( 27,003,293)
淨資產總額	\$ 52,464,969	\$ 40,051,222

綜合損益表

	104年1至6月	103年1至6月
收入	\$ 60,036,819	\$ 60,587,247
稅前淨利	4,792,976	2,227,398
所得稅費用	( 1,359,252)	( 485,980)
本期淨利	3,433,724	1,741,418
其他綜合損益(稅後淨額)	8,972	( 6,085)
本期綜合損益總額	\$ 3,442,696	\$ 1,735,333
綜合損益總額歸屬於非控制權益	\$ -	\$ -

現金流量表	104年1至6月	103年1至6月
營業活動之淨現金流入	\$ 10,204,569	\$ 4,973,683
投資活動之淨現金流出	( 3,008,902)	( 8,174,050)
籌資活動之淨現金(流出)流入	( 320,584)	8,992,172
匯率變動對現金及約當現金之影響	( 215,172)	( 164,427)
本期現金及約當現金增加數	6,659,911	5,627,378
期初現金及約當現金餘額	9,186,099	6,955,099
期末現金及約當現金餘額	\$ 15,846,010	\$ 12,582,477

本集團具重大非控制權益之子公司—統一中控之股票已於香港聯合交易所掛牌交易，故其資訊揭露受香港證券監理機構相關法規之規範，由於該公司依當地法令於民國104年第二季僅公布其1至6月之財務資訊，囿於當地法令限制，本集團爰僅揭露其同期間之彙總性財務資訊，對該公司民國104年4至6月之財務資訊不予揭露。

#### (四) 外幣換算

本集團內每一個體之財務報告所列之項目，均係以該個體營運所處主要經濟環境之貨幣（即功能性貨幣）衡量。本合併財務報告係以本公司之功能性貨幣「新台幣」作為表達貨幣列報。

##### 1. 外幣交易及餘額

- (1) 外幣交易採用交易日或衡量日之即期匯率換算為功能性貨幣，換算此等交易產生之換算差額認列為當期損益。
- (2) 外幣貨幣性資產及負債餘額，按資產負債表日之即期匯率評價調整，因調整而產生之換算差額認列為當期損益。
- (3) 外幣非貨幣性資產及負債餘額，屬透過損益按公允價值衡量者，按資產負債表日之即期匯率評價調整，因調整而產生之兌換差額認列為當期損益；屬透過其他綜合損益按公允價值衡量者，按資產負債表日之即期匯率評價調整，因調整而產生之兌換差額認列於其他綜合損益項目；屬非按公允價值衡量者，則按初始交易日之歷史匯率衡量。
- (4) 所有兌換損益於綜合損益表之「其他利益及損失」列報。

##### 2. 國外營運機構之換算

- (1) 功能性貨幣與表達貨幣不同之所有集團個體關聯企業及聯合控制個體，其經營結果和財務狀況以下列方式換算為表達貨幣：
  - A. 表達於每一資產負債表之資產及負債係以該資產負債表日之收盤匯率換算；
  - B. 表達於每一綜合損益表之收益及費損係以當期平均匯率換算；及
  - C. 所有因換算而產生之兌換差額認列為其他綜合損益。
- (2) 當部分處分或出售之國外營運機構為關聯企業或聯合控制個體時，將於其他綜合損益項下之兌換差額按比例重分類於當期損益作為出售利益或損失之一部分。惟當本集團即使仍保留對前關聯企業或聯合控制個體之部分權益，但已喪失對國外營運機構屬關聯企業之重大影響或已喪失對國外營運機構屬聯合控制個體之聯合控制，則係以處分對國



外營運機構之全部權益處理。

- (3) 當部分處分或出售之國外營運機構為子公司時，係按比例將認列為其他綜合損益之累計兌換差額重新歸屬予該國外營運機構之非控制權益。惟當本集團即使仍保留對前子公司之部分權益，但已喪失對國外營運機構屬子公司之控制，則係以處分對國外營運機構之全部權益處理。

#### (五) 資產負債區分流動及非流動之分類標準

1. 資產符合下列條件之一者，分類為流動資產：

- (1) 預期將於正常營業週期中實現該資產，或意圖將其出售或消耗者。
- (2) 主要為交易目的而持有者。
- (3) 預期於資產負債表日後 12 個月內實現者。
- (4) 現金或約當現金，但於資產負債表日後至少 12 個月交換或用以清償負債受到限制者除外。

本集團將所有不符合上述條件之資產分類為非流動。

2. 負債符合下列條件之一者，分類為流動負債：

- (1) 預期將於正常營業週期中清償者。
- (2) 主要為交易目的而持有者。
- (3) 預期於資產負債表日後 12 個月內到期清償者。
- (4) 不能無條件將清償期限遞延至資產負債表日後至少 12 個月者。負債之條款，可能依交易對方之選擇，以發行權益工具而導致清償者，不影響其分類。

本集團將所有不符合上述條件之負債分類為非流動。

#### (六) 約當現金

1. 約當現金係指短期並具高度流動性之投資，該投資可隨時轉換成定額現金且價值變動之風險甚小。
2. 定期存款符合前述定義且持有目的係為滿足營運上之短期現金承諾者，分類為約當現金。

#### (七) 透過損益按公允價值衡量之金融資產

1. 透過損益按公允價值衡量之金融資產係指持有供交易之金融資產或原始認列時被指定為透過損益按公允價值衡量之金融資產。金融資產若在取得時主要係為短期內出售，則分類為持有供交易之金融資產。衍生工具除依避險會計被指定為避險項目外，均分類為持有供交易之金融資產。本集團於金融資產符合下列條件之一時，於原始認列時將其指定為透過損益按公允價值衡量：

- (1) 係混合(結合)合約；或
- (2) 可消除或重大減少衡量或認列不一致；或
- (3) 係依書面之風險管理或投資策略，以公允價值基礎管理並評估其績效之投資。

2. 本集團對於符合交易慣例之透過損益公允價值衡量之金融資產係採用交

易日會計。

3. 透過損益按公允價值衡量之金融資產，於原始認列時按公允價值衡量，相關交易成本則認列為當期損益。續後按公允價值衡量，其公允價值之變動認列於當期損益。對於持有無活絡市場公開報價之權益工具投資，或與此種無活絡市場公開報價權益工具連結且須以交付該等權益工具交割之衍生工具，當其公允價值無法可靠衡量時，本集團將其列報為「以成本衡量之金融資產」。

#### (八) 備供出售金融資產

1. 備供出售金融資產係指定為備供出售或未被分類為任何其他類別之非衍生金融資產。
2. 本集團對於符合交易慣例之備供出售金融資產係採用交易日會計。
3. 備供出售金融資產於原始認列時按其公允價值加計交易成本衡量，續後按公允價值衡量，其公允價值之變動認列於其他綜合損益。對於持有無活絡市場公開報價之權益工具投資，或與此種無活絡市場公開報價權益工具連結且須以交付該等權益工具交割之衍生工具，當其公允價值無法可靠衡量時，本集團將其列報為「以成本衡量之金融資產」。

#### (九) 放款及應收款

##### 1. 應收帳款

係屬原始產生之放款及應收款，係在正常營業過程中就商品銷售或服務提供所產生之應收客戶款項。於原始認列時按公允價值衡量，後續採有效利息法按攤銷後成本扣除減損後之金額衡量，惟屬未付息之短期應收帳款，因折現影響不大，後續以原始發票金額衡量。

##### 2. 無活絡市場之債務工具投資

- (1) 係屬非原始產生之放款及應收款，無活絡市場公開報價，具固定或可決定收取金額之債券投資，且同時符合下列條件者：
  - A. 未分類為透過損益按公允價值衡量。
  - B. 未指定為備供出售。
  - C. 未因信用惡化以外之因素，致持有人可能無法回收幾乎所有之原始投資。
- (2) 本集團對於符合交易慣例之無活絡市場之債務工具投資係採用交易日會計。
- (3) 無活絡市場之債務工具投資於原始認列時按交易日之公允價值加計交易成本衡量，續後採用有效利息法按攤銷後成本減除減損後之金額衡量。有效利息法之折溢價攤銷認列於當期損益。

#### (十) 金融資產減損

1. 本集團於每一資產負債表日，評估是否已經存在減損之任何客觀證據，顯示某一或一組金融資產於原始認列後發生一項或多項事項（即「損失事項」），且該損失事項對一金融資產或一組金融資產之估計未來現金流量具有能可靠估計之影響。

2. 本集團用以決定是否存在減損損失之客觀證據的政策如下：

- (1) 發行人或債務人之重大財務困難；
  - (2) 由於財務困難而使該金融資產之活絡市場消失；
  - (3) 可觀察到之資料顯示，一組金融資產之估計未來現金流量於該等資產原始認列後發生可衡量之減少，雖然該減少尚無法認定係屬該組中之某個別金融資產，該等資料包括該組金融資產之債務人償付狀況之不利變化，或與該組金融資產中資產違約有關之全國性或區域性經濟情況。
  - (4) 發行人所處營運之技術、市場、經濟或法令環境中所發生具不利影響之重大改變的資訊，且該證據顯示可能無法收回該權益投資之投資成本。
  - (5) 權益工具投資之公允價值大幅或持久性下跌至低於成本。
3. 本集團經評估當已存在減損之客觀證據，且已發生減損損失時，按以下各類別處理：

- (1) 以攤銷後成本衡量之金融資產  
係以該資產帳面金額與估計未來現金流量按該金融資產原始有效利率折現之現值間之差額，認列減損損失於當期損益。當後續期間減損損失金額減少，且該減少能客觀地與認列減損後發生之事項相連結，則先前認列之減損損失在未認列減損情況下於迴轉日應有之攤銷後成本之限額內於當期損益迴轉。認列及迴轉減損損失之金額係藉由備抵帳戶調整資產之帳面金額。
- (2) 以成本衡量之金融資產  
係以該資產帳面金額與估計未來現金流量按類似金融資產之現時市場報酬率折現之現值間之差額，認列減損損失於當期損益。此類減損損失續後不得迴轉。認列減損損失之金額係藉由備抵帳戶調整資產之帳面金額。
- (3) 備供出售金融資產  
係以該資產之取得成本(減除任何已償付之本金及攤銷數)與現時公允價值間之差額，再減除該金融資產先前列入損益之減損損失，自其他綜合損益重分類至當期損益。屬債務工具投資者，當其公允價值於後續期間增加，且該增加能客觀地連結至減損損失認列後發生之事項，則該減損損失於當期損益迴轉。屬權益工具投資者，其已認列於損益之減損損失不得透過當期損益迴轉。認列及迴轉減損損失之金額係藉由備抵帳戶調整資產之帳面金額。

#### (十一) 金融資產之除列

本集團於符合下列情況之一時，將除列金融資產：

1. 收取來自金融資產現金流量之合約之權利失效。
2. 移轉收取金融資產現金流量之合約權利，且業已移轉金融資產所有權之幾乎所有風險及報酬。
3. 移轉收取金融資產現金流量之合約權利，惟未保留對金融資產之控制。

## (十二)租賃(出租人)

1. 依據租賃契約之條件，當租賃所有權之幾乎所有風險與報酬由承租人承擔時，分類為融資租賃。
2. 營業租賃係指融資租賃以外之租賃。租賃收益（扣除給予承租人之任何誘因）於租賃期間內按直線法攤銷認列為當期損益。
3. 出租資產所產生之修理或維護支出於發生時列為當年度營業成本，持有以供出租之不動產、廠房及設備於例行性對外銷售中，當該等資產停止出租轉供出售時，以其帳面金額轉列存貨。出售該等資產之價款依國際會計準則第 18 號「收入」之規定認列為收入。

## (十三)存貨

### 1. 本公司

存貨成本結轉按加權平均法計算。製成品及在製品之成本包括原料、直接人工、其他直接成本及生產相關之製造費用（按正常產能分攤），惟不包括借款成本。期末存貨按成本與淨變現價值孰低者衡量，比較成本與淨變現價值孰低時，採逐項比較法。淨變現價值係指在正常營業過程中之估計售價減除相關變動銷售費用後之餘額。若成本高於淨變現價值時，則提列跌價損失，列入當期營業成本；淨變現價值回升時，則於貸方餘額範圍內沖減評價科目，並列入當期營業成本減項。

### 2. 子公司

除統一超商(股)公司及其子公司 Philippine Seven Corporation、統一生活事業(股)公司及統一聖娜多堡(股)公司等係採零售價法及統上開發建設(股)公司採營建會計，並依成本與市價孰低評價外，其餘與本公司均採相同成本計算方法。

## (十四)待出售非流動資產(或處分群組)

當非流動資產(或處分群組)之帳面金額主要係透過出售交易而非繼續使用來回收，且高度很有可能出售時，分類為待出售資產，以其帳面價值與公允價值減出售成本孰低者衡量。

## (十五)採用權益法之投資—關聯企業

1. 關聯企業指所有本集團對其有重大影響而無控制之個體，一般係直接或間接持有其 20% 以上表決權之股份。本集團對關聯企業之投資採用權益法處理，取得時依成本認列。
2. 本集團對關聯企業取得後之損益份額認列為當期損益，對其取得後之其他綜合損益份額則認列為其他綜合損益。如本集團對任一關聯企業之損失份額等於或超過其在該關聯企業之權益（包括任何其他無擔保之應收款），本集團不認列進一步之損失，除非本集團對該關聯企業發生法定義務、推定義務或已代其支付款項。
3. 當關聯企業發生非損益及其他綜合損益之權益變動且不影響對關聯企業之持股比例時，本集團將歸屬於本集團可享有關聯企業份額下之權

益變動按持股比例認列為「資本公積」。

4. 本集團與關聯企業間交易所產生之未實現損益業已依其對關聯企業之權益比例銷除；除非證據顯示該交易所轉讓之資產已減損，否則未實現損失亦予以銷除。關聯企業之會計政策已作必要之調整，與本集團採用之政策一致。
5. 關聯企業增發新股時，若本集團未按比例認購或取得，致使投資比例發生變動但仍對其有重大影響，該股權淨值變動之增減數係調整「資本公積」及「採用權益法之投資」。若致使投資比例下降者，除上述調整外，與該所有權權益之減少有關而先前已認列於其他綜合損益之利益或損失，且該利益或損失於處分相關資產或負債時須被重分類至損益者，依減少比例重分類至損益。
6. 當集團喪失對關聯企業之重大影響，對原關聯企業之剩餘投資係按公允價值重新衡量，公允價值與帳面金額之差額認列為當期損益。
7. 當集團處分關聯企業時，如喪失對該關聯企業之重大影響，對於先前認列於其他綜合損益與該關聯企業有關之所有金額，其會計處理與本集團若直接處分相關資產或負債之基礎相同，亦即如先前認列為其他綜合損益之利益或損失，於處分相關資產或負債時將被重分類為損益，則當喪失對關聯企業之重大影響時，將該利益或損失自權益重分類為損益；如仍對該關聯企業有重大影響，僅按比例將先前在其他綜合損益中認列之金額依上述方式轉出。
8. 當集團處分關聯企業時，如喪失對該關聯企業之重大影響，將與該關聯企業有關之資本公積轉列損益；如仍對該關聯企業有重大影響，則按處分比例轉列損益。

#### (十六) 聯合營運及採用權益法之投資－合資

本集團採用權益法認列其於合資之權益。本集團與合資間交易之未實現損益業已依合資權益之比例銷除；惟若證據顯示資產之淨變現價值減少或資產發生減損損失，則立即認列全數損失。本集團對任一合資之損失份額等於或超過其在該合資之權益（包括任何其他無擔保之應收款），本集團不認列進一步之損失，除非本集團對該合資發生法定義務、推定義務或已代其支付款項。

#### (十七) 不動產、廠房及設備

1. 不動產、廠房及設備係以取得成本為入帳基礎，並將購建期間之有關利息資本化。
2. 後續成本只有在與該項目有關之未來經濟效益很有可能流入本集團，且該項目之成本能可靠衡量時，才包括在資產之帳面金額或認列為一項單獨資產。被重置部分之帳面金額應除列。所有其他維修費用於發生時認列為當期損益。
3. 不動產、廠房及設備之後續衡量採成本模式，除土地不提折舊外，其他按估計年限以直線法計提折舊，不動產、廠房及設備各項組成若屬

重大，則單獨提列折舊。

4. 本集團於每一會計年度結束日對各項資產之殘值、耐用年限及折舊方法進行檢視，若殘值及耐用年限之預期值與先前之估計不同時，或資產所含之未來經濟效益之預期消耗型態已有重大變動，則自變動發生日起依國際會計準則第 8 號「會計政策、會計估計變動及錯誤」之會計估計變動規定處理。各項資產之耐用年限如下：

<u>資產名稱</u>	<u>耐用年限</u>
房屋及建築	2 ~ 55 年
機器及水電設備	2 ~ 30 年
運輸設備	2 ~ 20 年
租賃改良	2 ~ 28 年
其他設備	1 ~ 40 年

#### (十八) 租賃資產/租賃(承租人)

1. 依據租賃契約之條件，當租賃所有權之幾乎所有風險與報酬由本集團承擔時，分類為融資租賃，並按以下方式處理：
  - (1) 於租賃開始時，按租賃資產之公允價值及最低租金給付現值兩者孰低者認列為資產及負債。
  - (2) 後續最低租賃給付分配予財務成本及降低尚未支付之負債，財務成本於租賃期間逐期分攤，以使按負債餘額計算之期間利率固定。
  - (3) 融資租賃下取得之不動產、廠房及設備，按資產之耐用年限提列折舊。若無法合理確定租賃期間屆滿時本集團將取得所有權，按該資產之耐用年限與租賃期間兩者孰短者提列折舊。
2. 營業租賃係指融資租賃以外之租賃。於營業租賃下所為之給付（扣除自出租人收取之任何誘因）於租賃期間內按直線法攤銷認列為當期損益。

#### (十九) 投資性不動產

投資性不動產以取得成本認列，後續衡量採成本模式。除土地外，按估計耐用年限以直線法提列折舊，耐用年限為 15~50 年。

#### (二十) 無形資產

##### 1. 商標及特許權

單獨取得之商標權以取得成本認列，因企業合併所取得之商標按收購日之公允價值認列。商標及特許權為有限耐用年限資產，依直線法按估計耐用年限 15~20 年攤銷。

##### 2. 電腦軟體

電腦軟體以取得成本認列，依直線法按估計耐用年限 3~5 年攤銷。

##### 3. 特許權

本集團與政府簽訂提供公共服務之基礎建設合約，依國際財務報導解釋第 12 號「服務特許權協議」之規定，按合約約定授予人提供予營運者

對價之方式決定公允價值，並認列為特許權，依合約年限 50 年攤銷。

#### (二十一) 非金融資產減損

1. 本集團於資產負債表日針對有減損跡象之資產，估計其可回收金額，當可回收金額低於其帳面價值時，則認列減損損失。可回收金額係指一項資產之公允價值減處分成本或其使用價值，兩者較高者。當以前年度已認列資產減損之情況不存在或減少時，則迴轉減損損失，惟迴轉減損損失而增加之資產帳面金額，不超過讓資產若未認列減損損失情況下減除折舊或攤銷後之帳面金額。
2. 非確定耐用年限無形資產及尚未可供使用無形資產，定期估計其可回收金額。當可回收金額低於其帳面價值時，則認列減損損失。商譽減損之減損損失於以後年度不得迴轉。

#### (二十二) 借款

1. 借款於原始認列時按公允價值扣除交易成本後之金額衡量，後續就扣除交易成本後之價款與贖回價值之任何差額採有效利息法按攤銷後成本於借款期間內衡量。
2. 設立借款額度時支付之費用，當很有可能提取部分或全部額度，則該費用認列為借款之交易成本，予以遞延至動支發生時認列為有效利率之調整；當不太可能提取部分或全部額度，則認列該費用為預付款項，並在額度相關之期間內攤銷。

#### (二十三) 應付票據及帳款

應付票據及帳款係在正常營業過程中自供應商取得商品或勞務而應支付之義務。於原始認列時按公允價值衡量，後續採有效利息法按攤銷後成本衡量，惟屬未付息之短期應付帳款，因折現影響不重大，後續以原始發票金額衡量。

#### (二十四) 透過損益按公允價值衡量之金融負債

1. 透過損益按公允價值衡量之金融負債係指持有供交易之金融負債或原始認列時被指定為透過損益按公允價值衡量之金融負債。分類為持有供交易之金融負債係於取得時之主要目的為短期內再買回，及除依避險會計被指定為避險工具外之衍生工具。本集團於金融負債符合下列條件之一時，於原始認列時將其指定為透過損益按公允價值衡量：
  - (1) 係混合(結合)合約；
  - (2) 可消除或重大減少衡量或認列不一致；
  - (3) 係依書面之風險管理政策，以公允價值基礎管理並評估其績效之工具。
2. 透過損益按公允價值衡量之金融負債，於原始認列時按公允價值衡量，相關交易成本則認列為當期損益。續後按公允價值衡量，其公允價值之變動認列於當期損益。

## (二十五) 金融負債之除列

本集團於合約所載之義務履行、取消或到期時，除列金融負債。

## (二十六) 金融資產及負債之互抵

當有法律上可執行之權利將所認列之金融資產及負債金額抵銷，且意圖以淨額基礎交割或同時實現資產及清償負債時，始可將金融資產及金融負債互抵，並於資產負債表中以淨額表達。

## (二十七) 金融負債及權益工具

本集團發行之普通應付公司債，於原始認列時按公允價值扣除交易成本後之金額衡量，與贖回價值間之差額認列為應付公司債溢折價，列為應付公司債之加項或減項；後續採有效利息法按攤銷後成本於債券流通期間內認列為當期損益，作為「財務成本」之調整項目。

## (二十八) 衍生金融工具

衍生工具於原始認列時按簽訂合約當日之公允價值衡量，續後按公允價值衡量，其公允價值之變動認列於當期損益。對於與公允價值無法可靠衡量之無報價之權益工具連結，並以交付該權益工具交割之衍生工具，本集團將其列報為「以成本衡量之金融資產或負債」。

## (二十九) 負債準備

負債準備(包含除役負債等)係因過去事件而負有現時法定或推定義務，很有可能需要流出具經濟效益之資源以清償該義務，且該義務之金額能可靠估計時認列。負債準備之衡量係以資產負債表日清償該義務所需支出之最佳估計現值衡量，折現率採用反映目前市場對貨幣時間價值及負債特定風險之評估之稅前折現率，折現之攤銷認列為利息費用。

## (三十) 員工福利

### 1. 短期員工福利

短期員工福利係以預期支付之非折現金額衡量，並於相關服務提供時認列為費用。

### 2. 退休金

#### (1) 確定提撥計畫

對於確定提撥計畫，係依權責發生基礎將應提撥之退休全數額認列為當期退休金成本。預付提撥金於可退還現金或減少未來給付之範圍內認列為資產。

#### (2) 確定福利計畫

A. 確定福利計畫下之淨義務係以員工當期或過去服務所賺得之未來福利金額折現計算，並以資產負債表日之確定福利義務現值減除計畫資產之公允價值。確定福利淨義務每年由精算師採用預計



單位福利法計算，折現率則參考資產負債表日與確定福利計畫之貨幣及期間一致之高品質公司債之市場殖利率決定；在此類債券無深度市場之國家，係使用政府公債（於資產負債表日）之市場殖利率。

- B. 確定福利計畫產生之再衡量數於發生當期認列為其他綜合損益，並報導於保留盈餘。
- C. 前期服務成本之相關費用立即認列為損益。
- D. 期中期間之退休金成本係採用前一財務年度結束日依精算決定之退休金成本率，以年初至當期末為基礎計算。若該結束日後有重大市場變動及重大縮減、清償或其他重大一次性事項，則加以調整，並配合前述政策揭露相關資訊。

### 3. 員工酬勞及董監酬勞

員工酬勞及董監事酬勞係於具法律或推定義務且金額可合理估計時，認列為費用及負債。嗣後股東會決議實際配發金額與估列金額有差異時，則按會計估計變動處理。

### (三十一) 所得稅

1. 所得稅費用包含當期及遞延所得稅。除與列入其他綜合損益或直接列入權益之項目有關之所得稅分別列入其他綜合損益或直接列入權益外，所得稅係認列於損益。
2. 當期所得稅根據本集團營運及產生應課稅所得之所在國家，採用在資產負債表日已立法或已實質性立法之稅率計算。管理階層就適用所得稅相關法規定期評估所得稅申報之狀況，並在適用情況下根據預期須向稅捐機關支付之稅款估列所得稅負債。未分配盈餘依所得稅法加徵 10% 之所得稅，俟盈餘產生年度之次年度於股東會通過盈餘分派案後，始就實際盈餘之分派情形，認列 10% 之未分配盈餘所得稅費用。
3. 遞延所得稅採用資產負債表法，按資產及負債之課稅基礎與其於合併資產負債表之帳面金額所產生之暫時性差異認列。源自於原始認列之商譽所產生之遞延所得稅負債則不予認列，若遞延所得稅源自於交易（不包括企業合併）中對資產或負債之原始認列，且在交易當時未影響會計利潤或課稅所得（課稅損失），則不予認列。若投資子公司及關聯企業產生之暫時性差異，本集團可以控制暫時性差異迴轉之時點，且暫時性差異很有可能於可預見之未來不會迴轉者則不予認列。遞延所得稅採用在資產負債表日已立法或已實質性立法，並於有關之遞延所得稅資產實現或遞延所得稅負債清償時預期適用之稅率及稅法為準。
4. 遞延所得稅資產於暫時性差異很有可能用以抵減未來應課稅所得之範圍內認列，並於每一資產負債表日重評估未認列及已認列之遞延所得稅資產。
5. 本集團主要營運及產生應課稅所得之所在國家，並無法定執行權將

當期所得稅資產及當期所得稅負債互抵，故本集團之遞延所得稅資產及負債係以總額基礎認列。

6. 因購置設備或技術、研究發展支出及股權投資等而產生之未使用所得稅抵減遞轉後期部分，係在很有可能未來課稅所得以供未使用所得稅抵減使用之範圍內，認列遞延所得稅資產。
7. 期中期間之所得稅費用以估計之年度平均有效稅率應用至期中期間之稅前損益計算之，並配合前述政策揭露相關資訊。

### (三十二) 股利分配

分派予本公司股東之股利於本公司股東會決議分派股利時於財務報告認列，分派現金股利認列為負債，分派股票股利則認列為待分配股票股利，並於發行新股基準日時轉列普通股股本。

### (三十三) 收入認列

#### 1. 銷貨收入

- (1) 本集團製造並銷售各種飲料、食品、飼料、醬品、油脂及藥品等產品。收入係正常營業活動中對集團外顧客銷售商品已收或應收對價之公允價值，以扣除營業稅、銷貨退回、數量折扣及折讓之淨額表達。商品銷售於商品交付予買方、銷貨金額能可靠衡量且未來經濟效益很有可能流入企業時認列收入。當與所有權相關之重大風險與報酬已移轉予顧客，本集團對商品既不持續參與管理亦未維持有效控制且顧客根據銷售合約接受商品，或有客觀證據顯示所有接受條款均已符合時，商品交付方屬發生。
- (2) 本集團對銷售之產品提供數量折扣及瑕疵品退回權，採用歷史經驗估計折扣及退貨，於銷貨認列時提列負債準備。數量折扣係以每年之預期購買量為基礎評估。
- (3) 本集團之客戶忠誠計劃，係於交易時給與客戶獎勵積分，客戶取得之獎勵積分可兌換免費或折扣之產品。原始銷售相關之已收或應收對價之公允價值分攤至銷售之商品及獎勵積分，分攤至獎勵積分之對價參照可兌換商品之公允價值及預期兌換率估計，該等金額予以遞延至獎勵相關之義務履行時認列收入。

#### 2. 勞務收入

本集團提供轉運站營運、包材容器加工及資訊系統建置與企業管理顧問等相關服務。提供勞務之交易結果能可靠估計時，依完工百分比法認列收入，完工程度係以截至財務報導日止已履行之勞務占應履行總勞務之比例估計。

#### 3. 銷售協議包含多項組成部分

本集團提供之銷售協議中，可能同時包含銷售商品及後續期間之維修服務等組成部分。當協議中含有多項可單獨辨認之組成部分時，該協議之已收或應收對價之公允價值係依據各項組成部分之相對公允價值分攤，以決定各組成部分之收入金額，並依據個別組成部分

適用之收入認列標準認列為當期損益。各組成部分之公允價值依照其獨立出售時之市場價值決定。

#### (三十四) 服務特許權協議

1. 本集團與政府(授予人)簽訂之服務特許權協議，由本集團建造用以提供公共服務之基礎建設，並於合約期間提供營運服務，營運期間屆滿後該提供公共服務之基礎建設將無償移轉予政府。本集團依據合約所提供之建造及營運服務之已收或應收對價，參照其相對公允價值予以分攤，並分別依國際會計準則第 11 號「建造合約」及國際會計準則第 18 號「收入」之規定認列相關收入。
2. 依據服務特許權協議提供建造或升級服務之成本，按國際會計準則第 11 號「建造合約」之規定處理。
3. 授予人所提供之已收或應收之對價按公允價值認列，並按合約約定授予人提供予營運者對價之方式決定認列為金融資產或無形資產。在本集團具有無條件向授予人或依授予人指示收取現金或另一金融資產之合約權利範圍內，認列為金融資產；於獲得向公共服務使用者收費之權利範圍內，認列為無形資產。

#### (三十五) 政府補助

政府補助於可合理確信企業將遵循政府補助所附加之條件，且將可收到該項補助時，按公允價值認列。若政府補助之性質係補償本集團發生之費用，則在相關費用發生期間依有系統之基礎將政府補助認列為當期損益。

#### (三十六) 營運部門

本集團營運部門資訊與提供給主要營運決策者之內部管理報告採一致之方式報導。主要營運決策者負責分配資源予營運部門並評估其績效，經辨識本集團之主要營運決策者為董事長。

### 五、重大會計判斷、估計及假設不確定性之主要來源

本集團編製本合併財務報表時，管理階層已運用其判斷以決定所採用之會計政策，並依據資產負債表日當時之情況對於未來事件之合理預期以作出會計估計及假設。所作出之重大會計估計與假設可能與實際結果存有差異，將考量歷史經驗及其他因子持續評估及調整。該等估計及假設具有導致資產及負債帳面金額於下個財務年度重大調整之風險。請詳下列對重大會計判斷、估計與假設不確定性之說明：

#### (一) 會計政策採用之重要判斷

##### 1. 金融資產－權益投資之減損

本集團依據國際會計準則第 39 號決定個別金融資產－權益投資是否發生減損，於作此項決定時需重大判斷。本集團評估個別權益投資之公允價值低於其成本的時間及金額，以及被投資者之財務健全情況和短期業務前景，包括產業及部門績效、技術變遷以及營運及融資現金流量等因素。

當個別權益投資公允價值低於其成本之情況係屬大幅度或持久性時，本集團將於財務報告認列減損損失，對於分類為「備供出售金融資產」者，將自其認列累計公允價值於其他綜合損益之金額轉列於當期損益。對於分類為「以成本衡量金融資產」者，將於當期損益認列減損損失。

## 2. 投資性不動產

本集團持有之部分不動產之目的係為賺取租金或資本增值，其他部分係供自用。當各部分不可單獨出售且不可以融資租賃單獨出租時，則僅在供自用所持有之部分占個別不動產 10% 以下時，始將該不動產分類為投資性不動產項下。

## 3. 收入總額或淨額認列

本集團依據交易型態及其經濟實質是否暴露於與銷售商品有關之重大風險與報酬，判斷本集團係做為該項交易之主理人或代理人。經判斷為交易之主理人時，以應收或已收顧客款項之總額認列收入，若判斷為交易之代理人時，則認列交易淨額為佣金收入。

本集團依據下列主理人之特性做為總額認列收入之判斷指標：

- (1) 對提供商品或勞務負有主要責任。
- (2) 承擔存貨風險。
- (3) 具有直接或間接定價之自由。
- (4) 承擔顧客之信用風險。

## (二) 重要會計估計及假設

### 1. 存貨之評價

由於存貨須以成本與淨變現價值孰低者計價，故本集團必須運用判斷及估計決定資產負債表日存貨之淨變現價值。由於科技快速變遷，本集團評估資產負債表日存貨因正常損耗、過時陳舊或無市場銷售價值之金額，並將存貨成本沖減至淨變現價值。此存貨評價主要係依未來特定期間內之產品需求為估計基礎，故可能產生重大變動。

民國 104 年 6 月 30 日，本集團存貨之帳面金額，請詳附註六(六)存貨之說明。

### 2. 無活絡市場金融資產之減損評估

當有減損跡象顯示某項金融工具之投資可能已經減損致帳面金額無法被回收，本集團隨即評估該項投資之減損。本集團對於無活絡市場之金融資產係依據預期可收到現金股利及處分投資所產生未來現金流量按類似金融工具於資產負債表日之市場報酬率折現之現值評估可回收金額，並分析其相關假設之合理性。

民國 104 年 6 月 30 日，本集團認列減損損失後之金額，請詳附註六(九)以成本衡量之金融資產－非流動及附註六(十)無活絡市場之債務工具投資－非流動之說明。

### 3. 金融資產－無活絡市場之未上市(櫃)公司股票公允價值衡量

本集團持有之無活絡市場之未上市(櫃)公司股票，其公允價值衡量主要係參考近期籌資活動、同類型公司評價、公司技術發展情形、市場狀況及其他經濟指標所做估計。任何判斷及估計之變動，均可能會影響其公允價值之衡量。有關金融工具公允價值，請詳附註十二(三)公允價值估計之說明。

民國 104 年 6 月 30 日，本集團無活絡市場之未上市(櫃)公司股票之帳面金額，請詳附註六(九)以成本衡量之金融資產－非流動之說明。

#### 4. 採用權益法之投資減損評估

當有減損跡象顯示某項採權益法之投資可能已經減損致帳面金額無法被回收，本集團隨即評估該項投資之減損。本集團係依據預期可收到現金股利及處分投資所產生未來現金流量之折現值評估可回收金額，並分析其相關假設之合理性。

民國 104 年 6 月 30 日，本集團採用權益法之投資之帳面金額，請詳附註六(十一)採用權益法之投資之說明。

#### 5. 有形資產及無形資產減損評估

資產減損評估過程中，本集團需依賴主觀判斷並依據資產使用模式及產業特性，決定特定資產群組之獨立現金流量、資產耐用年數及未來可能產生之收益與費損，任何由於經濟狀況之變遷或集團策略所帶來的估計改變均可能在未來造成重大減損。

民國 104 年 6 月 30 日，本集團認列減損損失後之金額，請詳附註六(十二)不動產、廠房及設備及附註六(十三)投資性不動產淨額之說明。

#### 6. 遞延所得稅資產之可實現性

遞延所得稅資產係於未來很有可能足有足夠之課稅所得供可減除暫時性差異使用時方予以認列。評估遞延所得稅資產之可實現性時，必須涉及管理階層之重大會計判斷及估計，包含預期未來銷貨收入成長及利潤率、可使用之所得稅抵減、稅務規劃等假設。任何關於全球經濟環境、產業環境的變遷及法令的改變，均可能引起遞延所得稅資產之重大調整。

民國 104 年 6 月 30 日，本集團認列之遞延所得稅資產為 \$4,691,233。

#### 7. 淨確定福利負債－非流動之計算

計算確定福利義務之現值時，本集團必須運用判斷及估計以決定資產負債表日之相關精算假設，包含折現率及未來薪資成長率等。任何精算假設之變動，均可能會重大影響本集團確定福利義務之金額。

民國 104 年 6 月 30 日，本集團淨確定福利負債－非流動之帳面金額為 \$9,469,073。

## 六、重要會計科目之說明

### (一)現金及約當現金

	<u>104年6月30日</u>	<u>103年12月31日</u>
現金：		
庫存現金	\$ 1,176,175	\$ 1,417,889
支票存款及活期存款	<u>29,526,091</u>	<u>21,974,960</u>
	<u>30,702,266</u>	<u>23,392,849</u>
約當現金：		
定期存款	13,053,337	13,951,732
附買回票券	8,657,035	6,052,938
商業本票	<u>1,449,187</u>	<u>461,318</u>
	<u>23,159,559</u>	<u>20,465,988</u>
	<u>\$ 53,861,825</u>	<u>\$ 43,858,837</u>
	<u>103年6月30日</u>	<u>103年1月1日</u>
現金：		
庫存現金	\$ 1,350,306	\$ 1,488,774
支票存款及活期存款	<u>29,649,021</u>	<u>20,461,027</u>
	<u>30,999,327</u>	<u>21,949,801</u>
約當現金：		
定期存款	11,505,944	11,442,266
附買回票券	6,478,247	6,212,581
商業本票	<u>588,638</u>	<u>430,178</u>
	<u>18,572,829</u>	<u>18,085,025</u>
	<u>\$ 49,572,156</u>	<u>\$ 40,034,826</u>

1. 本集團往來之金融機構信用品質良好，且本集團與多家金融機構往來以分散信用風險，預期發生違約之可能性甚低。
2. 本集團於民國 104 年 6 月 30 日、103 年 12 月 31 日、103 年 6 月 30 日及 103 年 1 月 1 日將活期存款及定期存款提供作為擔保(表列「其他流動資產」及「其他非流動資產－其他」)之情形，請詳附註八、質押之資產之說明。

(二) 透過損益按公允價值衡量之金融資產與負債

<u>資 產 項 目</u>	<u>104年6月30日</u>	<u>103年12月31日</u>
流動項目：		
持有供交易之金融資產		
受益憑證	\$ 21,159,997	\$ 15,610,354
可轉換公司債	102,137	22,889
上市(櫃)公司股票	198,641	157,456
股權連結商品	170,548	109,338
遠期外匯合約	16	-
	<u>21,631,339</u>	<u>15,900,037</u>
持有供交易之金融資產 評價調整	( <u>46,197</u> )	( <u>44,681</u> )
	<u>\$ 21,585,142</u>	<u>\$ 15,855,356</u>
<u>負 債 項 目</u>		
流動項目：		
持有供交易之金融負債		
遠期外匯合約	\$ -	\$ 1,358
	<u>\$ -</u>	<u>\$ 1,358</u>
<u>資 產 項 目</u>	<u>103年6月30日</u>	<u>103年1月1日</u>
流動項目：		
持有供交易之金融資產		
受益憑證	\$ 19,080,837	\$ 13,353,573
可轉換公司債	-	137,532
公司債	17,675	57,921
上市(櫃)公司股票	364,118	107,111
股權連結商品	64,187	-
遠期外匯合約	4,013	-
	<u>19,530,830</u>	<u>13,656,137</u>
持有供交易之金融資產 評價調整	( <u>52,938</u> )	( <u>59,999</u> )
	<u>\$ 19,477,892</u>	<u>\$ 13,596,138</u>
<u>負 債 項 目</u>		
流動項目：		
持有供交易之金融負債		
遠期外匯合約	\$ -	\$ 211,841
	<u>\$ -</u>	<u>\$ 211,841</u>

1. 本集團持有供交易之金融資產於民國 104 年及 103 年 4 至 6 月暨民國 104 年及 103 年 1 至 6 月認列之淨利益分別為 \$7,592 及 \$29,837 暨 \$45,596 及 \$41,421 (表列「其他利益及損失」)。

2. 本集團投資債務工具之對象為信用品質良好，且部分投資標的具有公開信用評等資訊。

3. 有關非避險之衍生金融資產之交易及合約資訊說明如下：

項 目	104 年 6 月 30 日			103 年 12 月 31 日		
	名目本金(仟元)	契約期間		名目本金(仟元)	契約期間	
可轉換公司債	NTD 102,137	—		NTD 22,889	—	
預購遠期外匯	USD 3,839	104.3~104.10		USD 144,026	103.10~104.4	
"	EUR 257	104.6~104.7		—	—	
預售遠期外匯	USD 9,060	104.5~104.8		USD 4,950	103.11~104.2	
股權連結商品	USD 3,926	104.5~104.8		USD 3,455	103.12~104.3	
"	NTD 49,390	104.6~104.7		—	—	
項 目	103 年 6 月 30 日			103 年 1 月 1 日		
	名目本金(仟元)	契約期間		名目本金(仟元)	契約期間	
可轉換公司債	—	—		NTD 1,933	—	
"	—	—		USD 4,550	—	
預購遠期外匯	USD 25,193	102.11~103.10		USD 482,312	102.1~103.4	
"	—	—		JPY 18,000	102.12~103.1	
預售遠期外匯	USD 10,140	103.5~103.8		USD 14,915	102.11~103.3	
股權連結商品	NTD 19,809	103.6~103.7		—	—	
"	USD 1,486	103.6~103.8		—	—	

本集團簽訂之衍生性合約，除遠期外匯及外幣選擇權交易係為規避營運活動中因匯率變動產生之匯兌風險外，主要係為獲取價差，因未符合避險會計之所有條件，故以持有供交易之會計處理認列其公平價值。

4. 本集團於民國 104 年 6 月 30 日、103 年 12 月 31 日、103 年 6 月 30 日及 103 年 1 月 1 日未有將透過損益按公允價值衡量之金融資產提供擔保之情形。

### (三) 應收票據淨額

	104年6月30日	103年12月31日
應收票據	\$ 2,003,642	\$ 2,251,509
減：備抵呆帳	( 28,902)	( 35,013)
	<u>\$ 1,974,740</u>	<u>\$ 2,216,496</u>
	103年6月30日	103年1月1日
應收票據	\$ 1,764,460	\$ 2,244,681
減：備抵呆帳	( 33,754)	( 83,876)
	<u>\$ 1,730,706</u>	<u>\$ 2,160,805</u>



本集團對應收票據、應收帳款及其他應收款所提列備抵呆帳之相關變動情形，請詳附註六(四)應收帳款淨額之說明。

(四) 應收帳款淨額

	<u>104年6月30日</u>	<u>103年12月31日</u>
應收帳款	\$ 18,767,349	\$ 17,150,199
減：備抵呆帳	( 500,399)	( 476,040)
	<u>\$ 18,266,950</u>	<u>\$ 16,674,159</u>

	<u>103年6月30日</u>	<u>103年1月1日</u>
應收帳款	\$ 19,927,253	\$ 18,253,197
減：備抵呆帳	( 507,255)	( 625,211)
	<u>\$ 19,419,998</u>	<u>\$ 17,627,986</u>

1. 本集團於民國 104 年 6 月 30 日、103 年 12 月 31 日、103 年 6 月 30 日及 103 年 1 月 1 日之應收帳款無重大已逾期但未減損之情事。
2. 已減損金融資產(表列「應收票據淨額」、「應收帳款淨額」及「其他應收款」)之變動分析：

	<u>104 年 1 至 6 月</u>		
	<u>個別評估之 減損損失</u>	<u>群組評估之 減損損失</u>	<u>合 計</u>
1月1日	\$ 8,744	\$ 506,100	\$ 514,844
本期提列減損損失	4,988	25,293	30,281
本期沖銷未能收回之款項	( 7,228)	( 8,521)	( 15,749)
匯率影響數	-	3,475	3,475
6月30日	<u>\$ 6,504</u>	<u>\$ 526,347</u>	<u>\$ 532,851</u>
	<u>103 年 1 至 6 月</u>		
	<u>個別評估之 減損損失</u>	<u>群組評估之 減損損失</u>	<u>合 計</u>
1月1日	\$ 80,344	\$ 646,370	\$ 726,714
本期減損損失迴轉利益	( 2,852)	( 64,021)	( 66,873)
本期沖銷未能收回之款項	( 73,502)	( 30,133)	( 103,635)
匯率影響數	-	( 6,313)	( 6,313)
6月30日	<u>\$ 3,990</u>	<u>\$ 545,903</u>	<u>\$ 549,893</u>

3. 本集團未逾期且未減損之應收帳款均符合依據交易對手之產業特性，營業規模及獲利狀況所訂定之授信標準。
4. 本集團持有作為應收帳款擔保之擔保品為土地，截至民國 104 年 6 月 30 日止，相關擔保品之公允價值為\$12,856。

(五) 其他應收款

	<u>104年6月30日</u>	<u>103年12月31日</u>
其他應收款	\$ 6,001,001	\$ 4,800,861
減：備抵呆帳	( 3,550)	( 3,791)
	<u>\$ 5,997,451</u>	<u>\$ 4,797,070</u>

	<u>103年6月30日</u>	<u>103年1月1日</u>
其他應收款	\$ 6,194,568	\$ 4,290,844
減：備抵呆帳	( 8,884)	( 17,627)
	<u>\$ 6,185,684</u>	<u>\$ 4,273,217</u>

本集團對應收票據、應收帳款及其他應收款所提列備抵呆帳之相關變動情形，請詳附註六(四)應收帳款淨額之說明。

(六) 存 貨

	<u>104年6月30日</u>	<u>103年12月31日</u>
商 品	\$ 11,481,419	\$ 12,952,849
原 料	8,044,543	8,908,007
在途存貨	858,861	877,228
物 料	2,381,009	2,426,405
在 製 品	2,777,628	2,543,535
製 成 品	5,977,013	6,681,236
副 產 品	783	984
營建用地	282,639	282,918
在建土地	287,221	286,942
在建房屋	221,917	95,277
待售房地	4,336	5,506
待售運輸設備	7,354	21,552
	<u>32,324,723</u>	<u>35,082,439</u>
減：備抵存貨跌價損失	( 758,668)	( 704,858)
	<u>\$ 31,566,055</u>	<u>\$ 34,377,581</u>

	103年6月30日	103年1月1日
商 品	\$ 12,115,540	\$ 12,924,825
原 料	8,079,765	8,570,959
在途存貨	1,084,935	1,046,422
物 料	2,491,712	3,040,524
在 製 品	3,099,587	2,686,088
製 成 品	6,414,968	7,587,949
副 產 品	1,138	1,864
營建用地	361,706	567,133
在建土地	208,153	-
在建房屋	8,561	5,166
待售房地	18,702	183,718
待售運輸設備	4,777	11,464
	<u>33,889,544</u>	<u>36,626,112</u>
減：備抵存貨跌價損失	( 642,028)	( 578,649)
	<u>\$ 33,247,516</u>	<u>\$ 36,047,463</u>

本集團當期認列為費損之存貨成本：

	104年4至6月	103年4至6月
已出售存貨成本	\$ 67,240,745	\$ 70,023,285
存貨跌價損失(迴轉利益)(註)	( 5,429)	55,692
存貨報廢損失	374,370	373,269
存貨盤虧	59,594	64,734
停工損失	507,690	428,870
出售下腳及廢料收入	( 76,866)	( 138,075)
其他營業成本	997,014	558,604
	<u>\$ 69,097,118</u>	<u>\$ 71,366,379</u>

	104年1至6月	103年1至6月
已出售存貨成本	\$ 135,198,283	\$ 142,787,684
存貨跌價損失	58,676	66,306
存貨報廢損失	773,574	767,124
存貨盤虧	114,315	121,145
停工損失	1,082,200	454,215
出售下腳及廢料收入	( 159,703)	( 239,997)
其他營業成本	2,432,629	1,511,304
	<u>\$ 139,499,974</u>	<u>\$ 145,467,781</u>

(註)係因本公司及子公司售價提高，導致存貨淨變現價值回升。

1. 有關利息資本化情形，請詳附註六(十二)不動產、廠房及設備之說明。
2. 本集團於民國104年6月30日、103年12月31日、103年6月30日及103年1月1日未有將存貨提供擔保之情形。

(七)待出售非流動資產

本集團分別於民國 102 年 10 月及民國 102 年 12 月經董事會通過決議出售成都統一實業包裝有限公司及無印良品股份有限公司全部股權，並將相關之資產和負債轉列為待出售處分群組。其中無印良品股份有限公司之股權交易，業已於民國 103 年 1 月 6 日完成交割，處分價款\$1,445,650 已全數收訖，相關處分利益計\$1,118,398(表列「其他利益及損失」)，該交易並使非控制權益減少\$429,348。而出售成都統一實業包裝有限公司之股權交易，原預計將於民國 103 年 6 月完成，惟礙於當地政府行政審批程序限制，該股權轉讓僅進入行政申請程序，買賣雙方復於民國 103 年 6 月 30 日另行簽訂股權轉讓補充協議，約定繼續履行股權轉讓協議中之權利與義務；若行政審批未予核准，則股權轉讓協議及補充協議均視同自動解除。上述股權轉讓協議及補充協議，因當地政府土地政策限制，無法取得行政審批核准，已於民國 103 年 12 月自動解除。

本集團另於民國 103 年 12 月 3 日與成都市新都區人民政府單位簽訂土地徵收及廠房拆遷補償協議，雙方約定於本協議生效後 120 日內拆除所有房屋並將土地完成移交。原待出售處分群組因股權轉讓協議與補充協議之解除及補償協議之簽訂，已將非與補償協議相關之資產和負債自待出售處分群組中轉出。

上述待出售處分群組已於民國 104 年 2 月完成處分，並認列處分待出售非流動資產利益\$452,780 (表列「其他利益及損失」)，截至民國 104 年 6 月 30 日止，本集團已無待出售非流動資產項目。

本集團待出售處分群組於民國 103 年 12 月 31 日、103 年 6 月 30 日及 103 年 1 月 1 日之資產及負債之明細分別如下：

1. 待出售處分群組之資產：

	<u>103年12月31日</u>	<u>103年6月30日</u>	<u>103年1月1日</u>
現金及約當現金	\$ -	\$ 251,288	\$ 455,140
應收帳款	-	1,072	324,578
存 貨	-	-	442,077
不動產、廠房及設備	17,902	31,859	166,428
無形資產	-	-	52,472
長期預付租金	22,026	21,210	22,094
其他非流動資產	-	-	22,467
	<u>\$ 39,928</u>	<u>\$ 305,429</u>	<u>\$ 1,485,256</u>

2. 與待出售非流動資產直接相關之負債：

	<u>103年6月30日</u>	<u>103年1月1日</u>
應付帳款	\$ -	\$ 187,429
其他應付款	31	208,251
其他非流動負債	-	19,222
	<u>\$ 31</u>	<u>\$ 414,902</u>

本集團民國 103 年 12 月 31 日無與待出售非流動資產直接相關之負債。

3. 該待出售處分群組於民國 104 年 6 月 30 日、103 年 12 月 31 日、103 年 6 月 30 日及 103 年 1 月 1 日以其帳面金額與公允價值減出售成本孰低者重新衡量後，並未產生減損損失。

(八) 備供出售金融資產－非流動

	<u>104年6月30日</u>	<u>103年12月31日</u>
上市(櫃)公司股票	\$ 3,130,964	\$ 2,643,369
非上市(櫃)公司股票	1,491,963	1,521,892
受益憑證	1,019,090	1,079,444
私募有價證券	853,700	1,038,120
政府公債	<u>200,000</u>	<u>200,000</u>
	6,695,717	6,482,825
備供出售金融資產評價調整	479,878	1,479,568
減：累計減損	<u>(257,869)</u>	<u>(263,793)</u>
	<u>\$ 6,917,726</u>	<u>\$ 7,698,600</u>

	<u>103年6月30日</u>	<u>103年1月1日</u>
上市(櫃)公司股票	\$ 2,291,370	\$ 2,620,659
非上市(櫃)公司股票	1,452,204	1,498,069
私募有價證券	979,572	977,604
受益憑證	837,262	537,529
政府公債	<u>200,000</u>	<u>-</u>
	5,760,408	5,633,861
備供出售金融資產評價調整	701,757	907,707
減：累計減損	<u>(255,675)</u>	<u>(298,387)</u>
	<u>\$ 6,206,490</u>	<u>\$ 6,243,181</u>

1. 本集團於民國 104 年及 103 年 4 至 6 月暨民國 104 年及 103 年 1 至 6 月因公允價值變動認列於其他綜合損益之金額分別為(\$1,067,151)及\$44,972 暨(\$1,271,156)及(\$228,391)。
2. 本集團於民國 104 年 6 月 30 日、103 年 12 月 31 日、103 年 6 月 30 日及 103 年 1 月 1 日以備供出售金融資產提供擔保之情形，請詳附註八、質押之資產之說明。

(九) 以成本衡量之金融資產－非流動

	<u>104年6月30日</u>	<u>103年12月31日</u>
非上市櫃公司股票	\$ 3,370,983	\$ 2,846,989
私募有價證券	138,870	142,425
興櫃公司股票	<u>44,762</u>	<u>116,029</u>
	3,554,615	3,105,443
減：累計減損	( <u>1,032,916</u> )	( <u>1,032,816</u> )
	<u>\$ 2,521,699</u>	<u>\$ 2,072,627</u>

	<u>103年6月30日</u>	<u>103年1月1日</u>
非上市櫃公司股票	\$ 2,831,591	\$ 2,673,107
私募有價證券	63,548	63,548
興櫃公司股票	<u>194,281</u>	<u>114,000</u>
	3,089,420	2,850,655
減：累計減損	( <u>1,010,544</u> )	( <u>1,016,286</u> )
	<u>\$ 2,078,876</u>	<u>\$ 1,834,369</u>

1. 本集團持有之部分股票投資依據投資之意圖應分類為備供出售金融資產，惟因該等標的非於活絡市場公開交易，且無法取得足夠之類似公司產業資訊及被投資公司之相關財務資訊，因此無法合理可靠衡量該等標的之公允價值，因此分類為「以成本衡量之金融資產」。
2. 本集團於民國 104 年 6 月 30 日、103 年 12 月 31 日、103 年 6 月 30 日及 103 年 1 月 1 日以成本衡量之金融資產提供擔保之情形，請詳附註八、質押之資產之說明。

(十) 無活絡市場之債務工具投資－非流動

	<u>104年6月30日</u>	<u>103年12月31日</u>
金融債券	<u>\$ 307,551</u>	<u>\$ 315,424</u>

	<u>103年6月30日</u>	<u>103年1月1日</u>
金融債券	<u>\$ 297,635</u>	<u>\$ 297,037</u>

1. 本集團投資之對象信用品質良好。
2. 本集團於民國 104 年 6 月 30 日、103 年 12 月 31 日、103 年 6 月 30 日及 103 年 1 月 1 日未有將無活絡市場之債務工具投資提供擔保之情形。

## (十一) 採用權益法之投資

被 投 資 公 司 名 稱	104年6月30日	103年12月31日
關聯企業：		
統一綜合證券(股)公司	\$ 7,627,435	\$ 7,658,902
家福(股)公司	5,968,529	6,120,604
今麥郎飲品(北京)有限公司	4,511,870	4,306,282
太子建設開發(股)公司(註)	2,484,002	2,592,011
大統益(股)公司	1,854,638	2,023,114
光泉牧場(股)公司	1,587,064	1,422,172
煙台北方安德利果汁(股)公司(註)	1,318,596	1,337,732
萬通票券金融(股)公司(註)	1,208,720	1,210,756
維力食品工業(股)公司	1,096,881	1,146,912
武漢紫江統一企業有限公司	805,946	739,826
華穗食品創業投資企業	673,783	698,376
其他(零星未超過2%)(註)	3,814,549	4,656,782
	<u>32,952,013</u>	<u>33,913,469</u>
合資：		
統一咖啡開曼控股有限公司	2,293,956	1,820,158
其他(零星未超過2%)	689,895	793,456
	<u>2,983,851</u>	<u>2,613,614</u>
	<u>\$ 35,935,864</u>	<u>\$ 36,527,083</u>
被 投 資 公 司 名 稱	103年6月30日	103年1月1日
關聯企業：		
統一綜合證券(股)公司	\$ 7,463,129	\$ 7,437,305
家福(股)公司	6,056,538	6,124,881
今麥郎飲品(北京)有限公司	4,119,919	3,704,364
太子建設開發(股)公司(註)	2,452,759	1,902,666
大統益(股)公司	1,770,696	1,847,335
光泉牧場(股)公司	1,326,335	1,270,437
煙台北方安德利果汁(股)公司(註)	1,274,524	1,290,967
萬通票券金融(股)公司(註)	1,165,223	1,164,522
維力食品工業(股)公司	1,092,336	1,145,976
武漢紫江統一企業有限公司	661,731	630,563
華穗食品創業投資企業	714,464	953,588
其他(零星未超過2%)(註)	4,732,268	4,577,467
	<u>32,829,922</u>	<u>32,050,071</u>
合資：		
統一咖啡開曼控股有限公司	1,525,611	1,415,750
其他(零星未超過2%)	490,903	592,014
	<u>2,016,514</u>	<u>2,007,764</u>
	<u>\$ 34,846,436</u>	<u>\$ 34,057,835</u>

(註)本集團對該等公司持股雖未達20%以上，但因綜合評估後對該等公司具有重大影響力，故採用權益法評價。

### 1. 關聯企業

(1)本集團無重大關聯企業投資，有關個別不重大關聯企業之帳面金額及其經營結果之份額彙總如下：

民國104年6月30日、103年12月31日、103年6月30日及103年1月1日，本集團個別不重大關聯企業之帳面金額合計分別為\$32,952,013、\$33,913,469、\$32,829,922及\$32,050,071。

	104年4至6月	103年4至6月
繼續營業單位本期淨利	\$ 838,195	\$ 679,271
其他綜合損益(稅後淨額)	( 62,599)	( 23,117)
本期綜合損益總額	<u>\$ 775,596</u>	<u>\$ 656,154</u>
	104年1至6月	103年1至6月
繼續營業單位本期淨利	\$ 1,538,392	\$ 1,531,432
其他綜合損益(稅後淨額)	38,986	69,107
本期綜合損益總額	<u>\$ 1,577,378</u>	<u>\$ 1,600,539</u>

(2)本集團部分關聯企業有公開市場報價者，其公允價值如下：

	104年6月30日	103年12月31日
統一綜合證券(股)公司	\$ 6,875,887	\$ 7,315,241
大統益(股)公司	5,437,122	5,081,897
太子建設開發(股)公司	2,087,951	2,276,135
康那香企業(股)公司	538,878	555,208
裕國冷凍冷藏(股)公司	-	554,104
	<u>\$ 14,939,838</u>	<u>\$ 15,782,585</u>

	103年6月30日	103年1月1日
統一綜合證券(股)公司	\$ 7,582,880	\$ 7,758,207
大統益(股)公司	5,944,587	4,472,939
太子建設開發(股)公司	2,331,642	2,409,377
裕國冷凍冷藏(股)公司	833,848	1,002,751
康那香企業(股)公司	577,661	673,598
	<u>\$ 17,270,618</u>	<u>\$ 16,316,872</u>

### 2. 合資

本集團並無重大合資投資，有關個別不重大合資投資之帳面金額及其經營結果之份額彙總如下：

民國104年6月30日、103年12月31日、103年6月30日及103年1月1日，本集團個別不重大合資之帳面金額合計分別為\$2,983,851、\$2,613,614、\$2,016,514及\$2,007,764。



	<u>104年4至6月</u>	<u>103年4至6月</u>
繼續營業單位本期淨利	\$ 481,395	\$ 302,306
其他綜合損益(稅後淨額)	6,579	-
本期綜合損益總額	<u>\$ 487,974</u>	<u>\$ 302,306</u>
	<u>104年1至6月</u>	<u>103年1至6月</u>
繼續營業單位本期淨利	\$ 898,717	\$ 588,324
其他綜合損益(稅後淨額)	1,703	-
本期綜合損益總額	<u>\$ 900,420</u>	<u>\$ 588,324</u>

3. 本集團於民國 104 年 6 月 30 日、103 年 12 月 31 日、103 年 6 月 30 日及 103 年 1 月 1 日採用權益法之投資提供擔保之情形，請詳附註八、質押之資產之說明。
4. 民國 104 年及 103 年 4 至 6 月暨民國 104 年及 103 年 1 至 6 月採用權益法之投資，其所認列之採用權益法之關聯企業及合資損益之份額分別為 \$1,319,590 及 \$981,577 暨 \$2,437,109 及 \$2,119,756。

## (十二) 不動產、廠房及設備

	機器及水							合 計
	土 地	房屋及建築	電 設 備	運 輸 設 備	租 賃 改 良	其 他 設 備	未 完 工 程	
<u>104年1月1日</u>								
成本	\$ 14,461,602	\$ 67,785,095	\$ 109,496,791	\$ 5,903,589	\$ 11,824,618	\$ 64,685,760	\$ 13,747,279	\$ 287,904,734
累計折舊	-	( 19,515,518)	( 56,934,981)	( 3,593,282)	( 6,598,392)	( 37,927,277)	-	( 124,569,450)
累計減損	-	( 37,027)	( 66,781)	-	( 498)	( 75,767)	-	( 189,073)
	<u>\$ 14,461,602</u>	<u>\$ 48,232,550</u>	<u>\$ 52,495,029</u>	<u>\$ 2,310,307</u>	<u>\$ 5,225,728</u>	<u>\$ 26,682,716</u>	<u>\$ 13,747,279</u>	<u>\$ 163,155,211</u>
<u>104年1至6月</u>								
1月1日	\$ 14,461,602	\$ 48,232,550	\$ 52,495,029	\$ 2,310,307	\$ 5,225,728	\$ 26,682,716	\$ 13,747,279	\$ 163,155,211
增添	-	66,119	267,559	310,544	779,639	2,366,683	2,159,743	5,950,287
折舊費用	-	( 1,435,200)	( 3,112,213)	( 315,051)	( 606,111)	( 3,955,368)	-	( 9,423,943)
處分一成本	-	( 42,452)	( 839,208)	( 105,365)	( 377,259)	( 1,596,990)	-	( 2,961,274)
一累計折舊	-	31,002	751,341	93,881	313,077	1,496,226	-	2,685,527
一累計減損	-	-	13,847	-	-	-	-	13,847
減損迴轉利益	-	265	366	-	128	13,199	-	13,958
重分類(註)	-	2,282,122	3,344,280	42,793	26,361	845,125	( 5,307,268)	1,233,413
淨兌換差額	( 6,607)	( 691,463)	( 892,885)	( 7,058)	( 39,372)	( 279,071)	( 280,523)	( 2,196,978)
6月30日	<u>\$ 14,454,995</u>	<u>\$ 48,442,943</u>	<u>\$ 52,028,116</u>	<u>\$ 2,330,051</u>	<u>\$ 5,322,191</u>	<u>\$ 25,572,521</u>	<u>\$ 10,319,231</u>	<u>\$ 158,470,048</u>
<u>104年6月30日</u>								
成本	\$ 14,454,995	\$ 69,091,886	\$ 110,815,020	\$ 6,134,572	\$ 12,208,828	\$ 65,428,871	\$ 10,319,231	\$ 288,453,403
累計折舊	-	( 20,612,181)	( 58,735,783)	( 3,804,521)	( 6,886,267)	( 39,793,781)	-	( 129,832,533)
累計減損	-	( 36,762)	( 51,121)	-	( 370)	( 62,569)	-	( 150,822)
	<u>\$ 14,454,995</u>	<u>\$ 48,442,943</u>	<u>\$ 52,028,116</u>	<u>\$ 2,330,051</u>	<u>\$ 5,322,191</u>	<u>\$ 25,572,521</u>	<u>\$ 10,319,231</u>	<u>\$ 158,470,048</u>

註：係自預付設備款及投資性不動產轉入及轉出至存貨。

	土	地	房屋及建築	機器及水 電設備	運輸設備	租賃改良	其他設備	未完工程	合									
<u>103年1月1日</u>																		
成本	\$	14,319,915	\$	55,198,143	\$	100,958,107	\$	5,575,427	\$	10,895,894	\$	57,459,598	\$	14,465,667	\$	258,872,751		
累計折舊		-	(	16,548,425)	(	51,965,984)	(	3,239,705)	(	6,204,038)	(	33,728,336)	-	-	(	111,686,438)		
累計減損		-	(	37,574)	(	47,624)	-	(	1,042)	(	40,124)	-	-	-	(	126,364)		
	\$	14,319,915	\$	38,612,144	\$	48,944,549	\$	2,335,722	\$	4,690,814	\$	23,691,138	\$	14,465,667	\$	147,059,949		
<u>103年1至6月</u>																		
1月1日	\$	14,319,915	\$	38,612,144	\$	48,944,549	\$	2,335,722	\$	4,690,814	\$	23,691,138	\$	14,465,667	\$	147,059,949		
增添		-	318,348	507,681	274,847	779,395	3,864,879	8,150,018								13,895,168		
折舊費用		-	(	1,175,798)	(	2,987,340)	(	287,444)	(	573,012)	(	3,646,607)	-	-	-	(	8,670,201)	
處分一成本	(	6,782)	(	144,291)	(	643,404)	(	162,346)	(	403,055)	(	1,352,391)	-	-	-	-	(	2,712,269)
一累計折舊		-	119,320	576,498	147,284	358,278	1,319,907	-								2,521,287		
減損(損失)迴轉利益		-	282	(	147)	-	1,062	-								2,963		
重分類(註)		15,306	7,435,438	5,866,772	110,363	102,112	1,576,167	(	13,254,101)							1,852,057		
淨兌換差額		1,734	(	384,052)	(	701,622)	(	1,707)									(	1,527,628)
6月30日	\$	14,330,173	\$	44,781,391	\$	51,562,987	\$	2,416,719	\$	4,973,049	\$	25,276,149	\$	9,080,858	\$	152,421,326		
<u>103年6月30日</u>																		
成本	\$	14,330,173	\$	62,472,913	\$	105,558,892	\$	5,793,154	\$	11,387,390	\$	60,836,415	\$	9,080,858	\$	269,459,795		
累計折舊		-	(	17,654,230)	(	53,947,845)	(	3,376,435)	(	6,413,662)	(	35,521,910)	-	-	-	-	(	116,914,082)
累計減損		-	(	37,292)	(	48,060)	-	(	679)	(	38,356)	-	-	-	-	(	124,387)	
	\$	14,330,173	\$	44,781,391	\$	51,562,987	\$	2,416,719	\$	4,973,049	\$	25,276,149	\$	9,080,858	\$	152,421,326		

註：係自預付設備款及投資性不動產轉入及轉出至存貨。

1. 存貨、不動產、廠房及設備、投資性不動產及預付設備款借款成本資本化金額及利率區間：

	<u>104年4至6月</u>	<u>103年4至6月</u>
資本化金額	\$ 94,950	\$ 47,574
資本化利率區間	0.96%~3.03 %	1.10%~6.15 %
	<u>104年1至6月</u>	<u>103年1至6月</u>
資本化金額	\$ 189,412	\$ 72,537
資本化利率區間	0.96%~3.03 %	1.10%~6.15 %

2. 不動產、廠房及設備減損情形，請詳附註六(十五)非金融資產減損之說明。

3. 本集團於民國 104 年 6 月 30 日、103 年 12 月 31 日、103 年 6 月 30 日及 103 年 1 月 1 日以不動產、廠房及設備提供擔保之情形，請詳附註八、質押之資產之說明。

(十三) 投資性不動產淨額

	<u>土</u>	<u>地</u>	<u>房屋及建築</u>	<u>合</u>	<u>計</u>
<u>104年1月1日</u>					
成本	\$ 12,168,903		\$ 9,252,772	\$ 21,421,675	
累計折舊	-		( 2,004,827)	( 2,004,827)	
累計減損	( 152,875)		( 49,084)	( 201,959)	
	<u>\$ 12,016,028</u>		<u>\$ 7,198,861</u>	<u>\$ 19,214,889</u>	
<u>104年1至6月</u>					
1月1日	\$ 12,016,028		\$ 7,198,861	\$ 19,214,889	
增添	97,320		9,376	106,696	
折舊費用	-		( 156,382)	( 156,382)	
減損損失迴轉利益	156		-	156	
重分類(註)	-		( 2,255)	( 2,255)	
淨兌換差額	-		( 29,487)	( 29,487)	
6月30日	<u>\$ 12,113,504</u>		<u>\$ 7,020,113</u>	<u>\$ 19,133,617</u>	
<u>104年6月30日</u>					
成本	\$ 12,266,223		\$ 9,244,369	\$ 21,510,592	
累計折舊	-		( 2,175,172)	( 2,175,172)	
累計減損	( 152,719)		( 49,084)	( 201,803)	
	<u>\$ 12,113,504</u>		<u>\$ 7,020,113</u>	<u>\$ 19,133,617</u>	

註：係轉列不動產、廠房及設備。

	土	地	房屋及建築	合	計
<u>103年1月1日</u>					
成本	\$	12,598,151	\$	10,313,013	\$ 22,911,164
累計折舊		-	(	1,961,286)	( 1,961,286)
累計減損	(	152,670)	(	49,084)	( 201,754)
	\$	<u>12,445,481</u>	\$	<u>8,302,643</u>	\$ <u>20,748,124</u>

<u>103年1至6月</u>					
1月1日	\$	12,445,481	\$	8,302,643	\$ 20,748,124
增添		26,205		7,843	34,048
折舊費用		-	(	183,488)	( 183,488)
處分一成本	(	463)	(	320)	( 783)
減損損失	(	205)		-	( 205)
重分類(註)		-	(	565,133)	( 565,133)
淨兌換差額		-	(	29,575)	( 29,575)
6月30日	\$	<u>12,471,018</u>	\$	<u>7,531,970</u>	\$ <u>20,002,988</u>

<u>103年6月30日</u>					
成本	\$	12,623,893	\$	9,523,847	\$ 22,147,740
累計折舊		-	(	1,942,793)	( 1,942,793)
累計減損	(	152,875)	(	49,084)	( 201,959)
	\$	<u>12,471,018</u>	\$	<u>7,531,970</u>	\$ <u>20,002,988</u>

註：係轉列不動產、廠房及設備。

1. 投資性不動產之租金收入及直接營運費用：

	<u>104年4至6月</u>	<u>103年4至6月</u>
投資性不動產之租金收入	\$ <u>236,472</u>	\$ <u>368,079</u>
當期產生租金收入之投資性不動產 所發生之直接營運費用	\$ <u>140,398</u>	\$ <u>145,497</u>
當期未產生租金收入之投資性不動 產所發生之直接營運費用	\$ <u>4,983</u>	\$ <u>6,267</u>
	<u>104年1至6月</u>	<u>103年1至6月</u>
投資性不動產之租金收入	\$ <u>590,232</u>	\$ <u>711,375</u>
當期產生租金收入之投資性不動產 所發生之直接營運費用	\$ <u>309,314</u>	\$ <u>306,819</u>
當期未產生租金收入之投資性不動 產所發生之直接營運費用	\$ <u>10,949</u>	\$ <u>13,773</u>

2. 本集團持有之投資性不動產於民國 104 年 6 月 30 日、103 年 12 月 31 日、103 年 6 月 30 日及 103 年 1 月 1 日之公允價值區間為 \$19,133,617 ~ \$39,242,713，係參酌各投資性不動產所在區域具比較性之相似標的近期成交價格，考量位置、規模、用途等個別因素調整，及獨立評價專家之評價結果。
3. 本集團以自耕農名義登記購買農業用地，以辦理地目變更後使用，於相關地目變更程序完成前用途尚待決定，故以「投資性不動產」列帳。
4. 投資性不動產減損情形，請詳附註六(十五)非金融資產減損之說明。
5. 本集團於民國 104 年 6 月 30 日、103 年 12 月 31 日、103 年 6 月 30 日及 103 年 1 月 1 日以投資性不動產提供擔保之情形，請詳附註八、質押之資產之說明。

(十四) 無形資產

	特許權	商標權	電腦軟體	其他無形資產	合計
<u>104年1至6月</u>					
1月1日	\$544,369	\$460,096	\$ 869,777	\$ 991,594	\$ 2,865,836
增添	-	23,415	169,842	7,384	200,641
攤銷費用	( 6,612)	( 7,605)	( 131,504)	( 28,891)	( 174,612)
處分	-	-	( 6,864)	( 368)	( 7,232)
淨兌換差額	-	( 7,176)	( 6,948)	( 11,973)	( 26,097)
6月30日	<u>\$537,757</u>	<u>\$468,730</u>	<u>\$ 894,303</u>	<u>\$ 957,746</u>	<u>\$ 2,858,536</u>
<u>103年1至6月</u>					
1月1日	\$ 557,592	\$ 460,893	\$ 786,326	\$ 1,022,114	\$ 2,826,925
增添	29	-	119,354	17,296	136,679
攤銷費用	( 12,914)	( 6,958)	( 117,390)	( 25,067)	( 162,329)
處分	-	-	( 26,454)	( 36)	( 26,490)
淨兌換差額	-	( 6,142)	( 3,423)	( 4,680)	( 14,245)
6月30日	<u>\$ 544,707</u>	<u>\$ 447,793</u>	<u>\$ 758,413</u>	<u>\$ 1,009,627</u>	<u>\$ 2,760,540</u>

1. 無形資產攤銷明細如下：

	104年4至6月		103年4至6月	
營業成本	\$	26,260	\$	28,067
推銷費用		25,986		10,203
管理費用		42,093		46,613
研究發展費用		327		164
	\$	<u>94,666</u>	\$	<u>85,047</u>
	104年1至6月		103年1至6月	
營業成本	\$	49,960	\$	53,992
推銷費用		40,776		26,443
管理費用		83,216		81,574
研究發展費用		660		320
	\$	<u>174,612</u>	\$	<u>162,329</u>

2. 本集團未有將無形資產借款成本資本化之情形。

3. 本集團於民國 104 年 6 月 30 日、103 年 12 月 31 日、103 年 6 月 30 日及 103 年 1 月 1 日未有將無形資產提供擔保之情形。

(十五) 非金融資產減損

1. 本集團於民國 104 年及 103 年 4 至 6 月暨民國 104 年及 103 年 1 至 6 月經認列之非金融資產減損(損失)迴轉利益分別為 \$10,406 及 (\$4,121) 暨 \$14,114 及 \$2,758(表列「其他利益及損失」)，明細如下：

項 目	104 年 4 至 6 月		103 年 4 至 6 月	
	認列於 當期損益	認列於其他 綜合損益	認列於 當期損益	認列於其他 綜合損益
減損(損失)迴轉利益：				
不動產、廠房及設備	\$ 10,406	\$ -	(\$ 4,121)	\$ -
項 目	104 年 1 至 6 月		103 年 1 至 6 月	
	認列於 當期損益	認列於其他 綜合損益	認列於 當期損益	認列於其他 綜合損益
減損(損失)迴轉利益：				
不動產、廠房及設備	\$ 13,958	\$ -	\$ 2,963	\$ -
投資性不動產	156	-	(205)	-
	\$ 14,114	\$ -	\$ 2,758	\$ -

2. 上述減損(損失)迴轉利益按部門別予以揭露如下：

部	門	104 年 4 至 6 月		103 年 4 至 6 月	
		認列於 當期損益	認列於其他 綜合損益	認列於 當期損益	認列於其他 綜合損益
食品事業部		\$ 132	\$ -	\$ 138	\$ -
食糧事業部		-	-	( 1,800)	-
便利商店事業部		10,091	-	( 2,642)	-
包裝容器事業部		183	-	183	-
		<u>\$ 10,406</u>	<u>\$ -</u>	<u>(\$ 4,121)</u>	<u>\$ -</u>
部	門	104 年 1 至 6 月		103 年 1 至 6 月	
		認列於 當期損益	認列於其他 綜合損益	認列於 當期損益	認列於其他 綜合損益
食品事業部		\$ 544	\$ -	\$ 360	\$ -
食糧事業部		( 123)	-	( 2,083)	-
便利商店事業部		13,327	-	4,115	-
包裝容器事業部		366	-	366	-
		<u>\$ 14,114</u>	<u>\$ -</u>	<u>\$ 2,758</u>	<u>\$ -</u>

(十六)短期借款

	104年6月30日	103年12月31日	抵押或擔保
無擔保銀行借款	\$ 38,229,263	\$ 30,150,748	無
擔保銀行借款	3,177,130	3,046,495	(註)
	<u>\$ 41,406,393</u>	<u>\$ 33,197,243</u>	
利率區間	<u>0.78%~7.37%</u>	<u>0.71%~7.50%</u>	
	103年6月30日	103年1月1日	抵押或擔保
無擔保銀行借款	\$ 34,928,361	\$ 27,344,175	無
擔保銀行借款	1,159,444	1,307,984	(註)
	<u>\$ 36,087,805</u>	<u>\$ 28,652,159</u>	
利率區間	<u>0.66%~10.00%</u>	<u>0.80%~10.50%</u>	

(註)上述借款之擔保品，請詳附註八、質押之資產之說明。



(十七) 應付短期票券

	<u>104年6月30日</u>	<u>103年12月31日</u>	<u>抵押或擔保</u>
應付商業本票	\$ 8,116,000	\$ 6,445,726	(註)
減：未攤銷折價	( 673)	( 2,437)	
	<u>\$ 8,115,327</u>	<u>\$ 6,443,289</u>	
發行利率區間	<u>0.71%~2.04%</u>	<u>0.64%~2.04%</u>	

	<u>103年6月30日</u>	<u>103年1月1日</u>	<u>抵押或擔保</u>
應付商業本票	\$ 6,995,842	\$ 7,020,285	(註)
減：未攤銷折價	( 1,193)	( 4,096)	
	<u>\$ 6,994,649</u>	<u>\$ 7,016,189</u>	
發行利率區間	<u>0.57%~2.04%</u>	<u>0.85%~2.04%</u>	

(註)上述應付商業本票之擔保品，請詳附註八、質押之資產之說明。

上列應付商業本票係由銀行及票券金融公司擔保發行，以供短期資金週轉之用。

(十八) 其他應付款

	<u>104年6月30日</u>	<u>103年12月31日</u>
便利商店門市代收款項	\$ 9,192,430	\$ 7,266,256
應付薪資及獎金	5,761,578	6,560,352
應付員工紅利及董監酬勞	1,965,626	1,937,187
應付設備款及工程款	2,678,102	4,767,603
應付廣告促銷費	6,520,741	4,730,149
應付股利	12,915,788	-
其他	18,201,902	17,068,491
	<u>\$ 57,236,167</u>	<u>\$ 42,330,038</u>

	<u>103年6月30日</u>	<u>103年1月1日</u>
便利商店門市代收款項	\$ 8,777,673	\$ 7,593,306
應付薪資及獎金	5,164,480	6,583,693
應付員工紅利及董監酬勞	841,335	1,939,913
應付設備款及工程款	3,710,046	3,375,584
應付廣告促銷費	5,118,581	4,139,475
應付股利	12,309,971	-
其他	19,555,230	16,088,165
	<u>\$ 55,477,316</u>	<u>\$ 39,720,136</u>

(十九)應付公司債

	<u>104年6月30日</u>	<u>103年12月31日</u>	<u>抵押或擔保</u>
無擔保普通公司債	\$ 38,027,557	\$ 39,926,031	無
減：一年內到期部分	( 9,872,996)	( 3,150,000)	
	<u>\$ 28,154,561</u>	<u>\$ 36,776,031</u>	

	<u>103年6月30日</u>	<u>103年1月1日</u>	<u>抵押或擔保</u>
無擔保普通公司債	\$ 35,922,025	\$ 22,568,987	無
減：一年內到期部分	( 3,900,000)	( 2,400,000)	
	<u>\$ 32,022,025</u>	<u>\$ 20,168,987</u>	

1. 本公司於民國 99 年 10 月以面額發行 99 年第二次無擔保普通公司債 \$1,800,000，其主要發行條款如下：

- (1)發行總額：\$1,800,000。
- (2)發行價格：按票面發行，每張\$1,000。
- (3)票面利率：1.23%。
- (4)付息方式：自發行日起依票面利率每年單利計付息一次。
- (5)還本方式：自發行日起屆滿第四年、五年各還本二分之一。
- (6)發行期限：5年(自民國 99 年 10 月 27 日起至民國 104 年 10 月 27 日止)。
- (7)受託銀行：台北富邦商業銀行。

2. 本公司於民國 100 年 6 月以面額發行 100 年第一次無擔保普通公司債 \$3,000,000，其主要發行條款如下：

- (1)發行總額：\$3,000,000。
- (2)發行價格：按票面發行，每張\$1,000。
- (3)票面利率：1.43%。
- (4)付息方式：自發行日起依票面利率每年單利計付息一次。
- (5)還本方式：自發行日起屆滿第四年、五年各還本二分之一。
- (6)發行期限：5年(自民國 100 年 6 月 17 日起至民國 105 年 6 月 17 日止)。
- (7)受託銀行：台北富邦商業銀行。

3. 本公司於民國 101 年 6 月以面額發行 101 年第一次無擔保普通公司債 \$5,000,000，其主要發行條款如下：

- (1)發行總額：\$5,000,000。
- (2)發行價格：按票面發行，每張\$1,000。
- (3)票面利率：1.35%。
- (4)付息方式：自發行日起依票面利率每年單利計付息一次。
- (5)還本方式：自發行日起屆滿第四年、五年各還本二分之一。
- (6)發行期限：5年(自民國 101 年 6 月 18 日起至民國 106 年 6 月 18 日止)。
- (7)受託銀行：台北富邦商業銀行。

4. 本公司於民國 101 年 10 月以面額發行 101 年第二次無擔保普通公司債 \$3,600,000，其主要發行條款如下：
- (1) 發行總額：\$3,600,000，其中甲券及乙券均為\$1,800,000。
  - (2) 發行價格：按票面發行，每張\$1,000。
  - (3) 票面利率：甲券年利率 1.28%，乙券年利率 1.39%。
  - (4) 付息方式：自發行日起依票面利率每年單利計付息一次。
  - (5) 還本方式：甲券自發行日起到期一次還本，乙券自發行日起屆滿第六年、七年各還本二分之一。
  - (6) 發行期限：  
甲券：5 年(自民國 101 年 10 月 29 日起至民國 106 年 10 月 29 日止)。  
乙券：7 年(自民國 101 年 10 月 29 日起至民國 108 年 10 月 29 日止)。
  - (7) 受託銀行：台北富邦商業銀行。
5. 本公司於民國 102 年 2 月以面額發行 101 年第三次無擔保普通公司債 \$2,000,000，其主要發行條款如下：
- (1) 發行總額：\$2,000,000。
  - (2) 發行價格：按票面發行，每張\$1,000。
  - (3) 票面利率：1.22%。
  - (4) 付息方式：自發行日起依票面利率每年單利計付息一次。
  - (5) 還本方式：自發行日起屆到期一次還本。
  - (6) 發行期限：5 年(自民國 102 年 2 月 26 日起至民國 107 年 2 月 26 日止)。
  - (7) 受託銀行：台北富邦商業銀行。
6. 本公司於民國 103 年 2 月以面額發行 103 年第一次無擔保普通公司債 \$3,600,000，其主要發行條款如下：
- (1) 發行總額：\$3,600,000。
  - (2) 發行價格：按票面發行，每張\$1,000。
  - (3) 票面利率：1.39%。
  - (4) 付息方式：自發行日起依票面利率每年單利計付息一次。
  - (5) 還本方式：自發行日起屆到期一次還本。
  - (6) 發行期限：5 年(自民國 103 年 2 月 18 日起至民國 108 年 2 月 18 日止)。
  - (7) 受託銀行：台北富邦商業銀行。
7. 本公司於民國 103 年 6 月以面額發行 103 年第二次無擔保普通公司債 \$5,800,000，其主要發行條款如下：
- (1) 發行總額：\$5,800,000，其中甲券為\$1,200,000，乙券為\$2,800,000，丙券為\$1,800,000。
  - (2) 發行價格：按票面發行，每張\$1,000。
  - (3) 票面利率：甲券年利率 1.29%，乙券年利率 1.62%，丙券年利率 1.78%。
  - (4) 付息方式：自發行日依票面利率每年單利計付息一次。
  - (5) 還本方式：甲券自發行日屆滿第四年、五年各還本二分之一，乙券自發行日屆滿第六年、七年各還本二分之一，丙券自發行日起屆滿

第九、十年各還本二分之一。

(6)發行期限：

甲券：5年(自民國103年6月23日起至民國108年6月23日止)。

乙券：7年(自民國103年6月23日起至民國110年6月23日止)。

丙券：10年(自民國103年6月23日起至民國113年6月23日止)。

(7)受託銀行：台北富邦商業銀行。

8. 子公司統一企業中國控股有限公司於民國102年6月6日發行面額人民幣10億元之3年期長期應付票券，其主要發行條款如下：

(1)發行總額：人民幣10億元，約\$4,887,960。

(2)發行價格：按票面發行，每張人民幣100萬元，約\$5,000。

(3)票面利率：3.5%。

(4)付息方式：自發行日起依票面利率每年單利計付息一次。

(5)還本方式：自發行日起屆到期一次還本。

(6)發行期限：3年(自民國102年6月6日起至民國105年6月6日止)。

(7)受託銀行：The Bank of New York Mellon, Hong Kong Branch。

9. 子公司統一企業中國控股有限公司於民國103年1月23日於中華民國證券櫃檯買賣中心掛牌發行面額人民幣10億元之3年期長期應付票券(「寶島債」，F-02001)，其主要發行條款如下：

(1)發行總額：人民幣10億元，約\$5,000,000。

(2)發行價格：按票面發行，每張人民幣100萬元，約\$5,000。

(3)票面利率：3.6%。

(4)付息方式：自發行日起依票面利率每年單利計付息一次。

(5)還本方式：自發行日起屆到期一次還本。

(6)發行期限：3年(自民國103年1月23日起至民國106年1月23日止)。

(7)受託銀行：The Bank of New York Mellon, London Branch。

10. 子公司統一企業中國控股有限公司於民國103年8月28日於中華民國證券櫃檯買賣中心掛牌發行面額人民幣10億元之長期應付票券(「寶島債」，F-02002及F-02003)，其主要發行條款如下：

(1)發行總額：人民幣10億元，約\$5,000,000，分為A、B券各為人民幣5億元(約\$2,500,000)。

(2)發行價格：按票面發行，每張人民幣100萬元，約\$5,000。

(3)票面利率：A券年利率3.5%，B券年利率3.9%。

(4)付息方式：自發行日起依票面利率每年單利計付息一次。

(5)還本方式：自發行日起屆到期一次還本。

(6)發行期限：

A券(F-02002)：3年(自民國103年8月28日起至民國106年8月28日止)。

B券(F-02003)：5年(自民國103年8月28日起至民國108年8月28日止)。

(7)受託銀行：The Bank of New York Mellon, London Branch。

11. 子公司開曼統一實業控股有限公司於民國 104 年 2 月 3 日於中華民國證券櫃檯買賣中心掛牌發行人民幣 142,000 仟元之長期應付票券(「寶島債」, F-06301), 其主要發行條款如下:

- (1) 發行總額: 人民幣 142,000 仟元, 約 \$717,242。
- (2) 發行價格: 按債券面額十足發行, 每張面額為人民幣 1,000 仟元(約 \$5,000)。
- (3) 票面利率: 固定年利率 4.20%。
- (4) 付息方式: 自發行日起依票面利率每年計付息一次。
- (5) 還本方式: 自發行日起屆滿 3 年到期一次還本。
- (6) 發行期限: 3 年(自民國 104 年 2 月 3 日起至民國 107 年 2 月 3 日止)。
- (7) 受託銀行: 中國信託商業銀行。

(二十) 長期借款

	<u>104年6月30日</u>	<u>103年12月31日</u>	<u>抵押或擔保</u>
無擔保銀行借款	\$ 45,393,965	\$ 47,095,336	無
擔保銀行借款	5,645,701	10,763,116	(註)
循環性貨幣發行工具	<u>3,500,000</u>	<u>2,300,000</u>	無
	54,539,666	60,158,452	
減: 未攤銷折價	( 1,704)	( 1,124)	
一年內到期部份	<u>( 9,173,839)</u>	<u>( 12,840,483)</u>	
	<u>\$ 45,364,123</u>	<u>\$ 47,316,845</u>	
到期日區間	<u>104.12~114.9</u>	<u>104.2~114.9</u>	
利率區間	<u>0.67%~6.15%</u>	<u>0.67%~10.50%</u>	

	<u>103年6月30日</u>	<u>103年1月1日</u>	<u>抵押或擔保</u>
無擔保銀行借款	\$ 43,586,156	\$ 54,654,105	無
擔保銀行借款	8,809,210	9,371,482	(註)
循環性貨幣發行工具	<u>3,750,000</u>	<u>2,000,000</u>	無
	56,145,366	66,025,587	
減: 未攤銷折價	( 40,681)	( 1,725)	
一年內到期部份	<u>( 10,334,885)</u>	<u>( 6,731,200)</u>	
	<u>\$ 45,769,800</u>	<u>\$ 59,292,662</u>	
到期日區間	<u>103.12~114.9</u>	<u>103.1~114.9</u>	
利率區間	<u>0.68%~11.1%</u>	<u>0.68%~14.50%</u>	

(註) 上述借款之擔保品, 請詳附註八、質押之資產之說明。

(二十一) 退休金

1. 本集團依據中華民國「勞動基準法」之規定, 訂有確定福利之退休辦法, 適用於民國 94 年 7 月 1 日實施「勞工退休金條例」前所有正

式員工之服務年資，以及於實施「勞工退休金條例」後選擇繼續適用勞動基準法員工之後續服務年資。員工符合退休條件者，退休金之支付係根據服務年資及退休前6個月之平均薪資計算，15年以內(含)的服務年資每滿一年給予2個基數，超過15年之服務年資每滿一年給予1個基數，惟累積最高以45個基數為限。本集團按月就薪資總額2%~15%提撥退休基金，以勞工退休準備金監督委員會之名義專戶儲存於臺灣銀行。相關資訊揭露如下：

(1)民國104年及103年4至6月暨104年及103年1至6月，本集團依上述退休金辦法認列之退休金成本分別為\$111,114及\$123,445暨\$240,314及\$251,269。

(2)本集團於民國104年6月30日後下一年度預計支付予退休計畫之提撥金為\$507,822。

- 2.自民國94年7月1日起，本集團依據中華民國「勞工退休金條例」，訂有確定提撥之退休辦法，適用於本國籍之員工。本集團就員工選擇適用「勞工退休金條例」所訂之勞工退休金制度部分，每月按不低於薪資之6%提繳勞工退休金至勞保局員工個人帳戶，員工退休金之支付依員工個人之退休金專戶及累積收益之金額採月退休金或一次退休金方式領取。本集團之大陸子公司係按中華人民共和國政府規定之養老保險制度每月依當地員工薪資總額之一定比率提撥養老保險金。每位員工之退休金由政府管理統籌安排，本集團之大陸子公司除按月提撥外，無進一步義務。民國104年及103年4至6月暨104年及103年1至6月，本集團依上開退休金辦法認列之退休金成本分別為\$784,744及\$647,397暨\$1,460,824及\$1,320,493。

## (二十二)股本

- 截至民國104年6月30日止，本公司額定資本額為\$60,000,000，實收資本總額則為\$54,634,763，分為5,463,476仟股，每股金額新台幣10元。本公司已發行股份之股款均已收訖。
- 本公司普通股期初與期末流通在外股數調節如下：(單位：仟股)

	<u>104年1至6月</u>	<u>103年1至6月</u>
期初暨期末餘額	<u>5,463,476</u>	<u>5,154,223</u>

- 本公司於民國103年6月24日經股東常會決議通過以未分配盈餘\$3,092,534轉增資發行新股，業奉金融監督管理委員會證券期貨局核准發行新股，增資基準日為民國103年8月15日。
- 本公司於民國104年6月26日經股東常會決議通過以未分配盈餘\$2,185,391轉增資發行新股，業奉金融監督管理委員會證券期貨局核准發行新股，增資基準日為民國104年8月14日。

## (二十三)資本公積

- 依中華民國公司法規定，超過票面金額發行股票所得之溢額及受領贈與之所得之資本公積，除得用於彌補虧損外，於公司無累積虧損

時，按股東原有股份之比例發給新股或現金。另依中華民國證券交易法之相關規定，以上開資本公積撥充資本時，每年以其合計數不超過實收資本額 10% 為限。公司非於盈餘公積填補資本虧損仍有不足時，不得以資本公積補充之。

2. 民國 104 年及 103 年 1 至 6 月資本公積變動明細如下：

	發行溢價	取得或處 分子公司 股權價格 與帳面金 額 差 額	採用權益法 認列關聯企 業及合資 股權淨值 之變動數	其 他	合 計
104年1月1日	\$438,468	\$3,095,386	\$169,024	\$145,612	\$3,848,490
取得或處分子 公司	-	100,844	-	-	100,844
處分採用權益 法之投資	-	-	(3,414)	-	(3,414)
104年6月30日	<u>\$438,468</u>	<u>\$3,196,230</u>	<u>\$165,610</u>	<u>\$145,612</u>	<u>\$3,945,920</u>
	發行溢價	取得或處 分子公司 股權價格 與帳面金 額 差 額	採用權益法 認列關聯企 業及合資 股權淨值 之變動數	其 他	合 計
103年1月1日	\$489,454	\$3,084,223	\$160,753	\$141,242	\$3,875,672
被投資公司資 本公積變動					
本公司依持 股比例調整 數	(49,484)	-	-	-	(49,484)
取得或處分子 公司	-	16,237	-	-	16,237
採用權益法之 投資未按持 股比例認購 調整數	-	-	4,243	-	4,243
處分採用權益 法之投資	-	-	(2,170)	-	(2,170)
103年6月30日	<u>\$439,970</u>	<u>\$3,100,460</u>	<u>\$162,826</u>	<u>\$141,242</u>	<u>\$3,844,498</u>

取得或處分子公司股權價格與帳面金額差額所產生之資本公積相關變動，請詳附註六(三十四)與非控制權益之說明。

#### (二十四) 保留盈餘

1. 依中華民國公司法規定，本公司應按稅後盈餘提列 10% 為法定盈餘公

積，直至與實收資本額相等為止，在此限額內，法定盈餘公積除填補公司虧損及按股東原有股份之比例發給新股或現金外，不得使用之，惟發給新股或現金者，以該項公積超過實收資本額 25% 之部分為限。

2. 依本公司章程規定，本公司所處產業環境多變，企業生命週期正值穩定成長階段，董事會對於盈餘分派議案之擬具，應考慮公司未來之資本支出預算及資金之需求，並衡量以盈餘支應資金需求之必要性，以決定盈餘保留或分派之數額及以現金方式分派股東紅利之金額。本公司每年決算如有盈餘，除依法提繳營利事業所得稅、彌補以往年度虧損外，如尚有餘額，應先提法定盈餘公積 10%，並依法提列或回轉特別盈餘公積後，為本期可分配數，再加計上年度累積未分配盈餘後，為累積可分配盈餘，股東紅利應為累積可分配盈餘之 50% 至 100%，現金股利比率不低於當年度股利分配總額之 30%，由董事會擬具盈餘分派議案，提請股東會決議後分派之。
3. 本公司分派盈餘時，依法令規定須就當年度資產負債表日之其他權益項目借方餘額提列特別盈餘公積始得分派，俟後其他權益項目借方餘額迴轉時，迴轉金額得列入可供分派盈餘中。首次採用 IFRSs 時，民國 101 年 4 月 6 日金管證發字第 1010012865 號函提列之特別盈餘公積，本公司於嗣後使用、處分或重分類相關資產時，就原提列特別盈餘公積之比例予以迴轉，前述相關資產若為投資性不動產時，屬土地部分於處分或重分類時迴轉，屬土地以外之部分，則於使用期間逐期迴轉。
4. 本公司於民國 103 年度認列為分配與業主之股利為 \$10,823,868 現金股利每股新台幣 1.5 元與股票股利每股新台幣 0.6 元)。民國 104 年 6 月 26 日經股東會決議對民國 103 年度之盈餘分派為 \$9,834,258 (現金股利每股新台幣 1.4 元與股票股利每股新台幣 0.4 元)。
5. 採用權益法之投資—統一綜合證券(股)公司依相關法令規定將已提列之買賣損失準備及違約損失準備金額轉列為特別盈餘公積，轉列後除填補公司虧損，或特別盈餘公積已達實收資本額 50%，得以其半數撥充資本額者外，不得使用之。截至民國 104 年 6 月 30 日止，本公司依國際會計準則第 28 號「投資關聯企業」之規定，按持股比例認列該特別盈餘公積之金額為 \$105,429。
6. 有關員工酬勞(紅利)及董監酬勞資訊，請詳附註六(三十一)員工福利費用之說明。



(二十五) 其他權益項目

	104	年	1	至	6	月
	外幣換算		備供出售投資		合	計
104年1月1日	\$ 3,219,932		\$ 1,357,298		\$ 4,577,230	
外幣換算差異數						
—集團	( 1,574,639)		-		( 1,574,639)	
—關聯企業	( 16,479)		-		( 16,479)	
備供出售金融資產評價						
—本公司	-		( 18,651)		( 18,651)	
—集團	-		( 612,227)		( 612,227)	
—關聯企業	-		76,955		76,955	
104年6月30日	<u>\$ 1,628,814</u>		<u>\$ 803,375</u>		<u>\$ 2,432,189</u>	
	103	年	1	至	6	月
	外幣換算		備供出售投資		合	計
103年1月1日	\$ 997,847		\$ 1,101,694		\$ 2,099,541	
外幣換算差異數						
—集團	( 1,070,759)		-		( 1,070,759)	
—關聯企業	1,211		-		1,211	
備供出售金融資產評價						
—集團	-		( 159,791)		( 159,791)	
—關聯企業	-		72,116		72,116	
103年6月30日	<u>(\$ 71,701)</u>		<u>\$ 1,014,019</u>		<u>\$ 942,318</u>	

(二十六) 營業收入

	104年4至6月	103年4至6月
銷貨收入	\$ 102,126,163	\$ 102,473,687
減：銷貨退回	( 92,645)	( 123,260)
銷貨折讓	( 3,002,593)	( 3,436,628)
勞務收入	3,086,409	2,950,850
其他營業收入	2,907,735	2,410,160
	<u>\$ 105,025,069</u>	<u>\$ 104,274,809</u>
	104年1至6月	103年1至6月
銷貨收入	\$ 204,560,862	\$ 208,625,709
減：銷貨退回	( 176,506)	( 304,584)
銷貨折讓	( 6,449,834)	( 7,011,813)
勞務收入	6,159,722	5,293,119
其他營業收入	5,871,063	4,787,680
	<u>\$ 209,965,307</u>	<u>\$ 211,390,111</u>

(二十七)其他收入

	<u>104年4至6月</u>	<u>103年4至6月</u>
利息收入	\$ 345,820	\$ 241,461
租金收入	173,473	109,574
股利收入	626,483	165,432
政府補助收入	50,172	24,517
什項收入	747,618	694,630
	<u>\$ 1,943,566</u>	<u>\$ 1,235,614</u>

	<u>104年1至6月</u>	<u>103年1至6月</u>
利息收入	\$ 637,352	\$ 426,008
租金收入	341,518	337,500
股利收入	626,976	342,207
政府補助收入	176,942	170,695
什項收入	1,322,510	1,159,947
	<u>\$ 3,105,298</u>	<u>\$ 2,436,357</u>

(二十八)其他利益及損失

	<u>104年4至6月</u>	<u>103年4至6月</u>
透過損益按公允價值衡量之 金融商品淨利益	\$ 7,592	\$ 29,837
淨外幣兌換損失	( 5,171)	( 3,200)
處分投資利益	318,356	47,860
處分不動產、廠房及設備損失	( 29,248)	( 13,696)
處分投資性不動產利益	-	7
處分無形資產損失	( 838)	( 11,068)
減損(損失)迴轉利益	10,406	( 4,121)
什項支出	( 325,654)	( 375,859)
	<u>(\$ 24,557)</u>	<u>(\$ 330,240)</u>

	<u>104年1至6月</u>	<u>103年1至6月</u>
透過損益按公允價值衡量之	\$ 45,596	\$ 41,421
金融商品淨利益		
淨外幣兌換損失	( 87,343)	( 291,310)
處分待出售非流動資產利益	452,780	1,118,398
處分投資利益	615,554	271,172
處分不動產、廠房及設備損失	( 47,898)	( 20,171)
處分投資性不動產利益	-	632
處分無形資產損失	( 7,232)	( 26,490)
減損迴轉利益	14,114	2,758
什項支出	( 599,657)	( 661,737)
	<u>\$ 385,914</u>	<u>\$ 434,673</u>

(二十九) 財務成本

	<u>104年4至6月</u>	<u>103年4至6月</u>
利息費用：		
銀行借款	\$ 708,488	\$ 663,308
減：符合要件之資產資本化金額	( 94,950)	( 47,574)
	<u>\$ 613,538</u>	<u>\$ 615,734</u>
	<u>104年1至6月</u>	<u>103年1至6月</u>
利息費用：		
銀行借款	\$ 1,401,436	\$ 1,300,915
減：符合要件之資產資本化金額	( 189,412)	( 72,537)
	<u>\$ 1,212,024</u>	<u>\$ 1,228,378</u>

(三十) 費用性質之額外資訊

	<u>104 年</u>	<u>4 至</u>	<u>6 月</u>
	<u>屬於營業成本者</u>	<u>屬於營業費用者</u>	<u>合 計</u>
員工福利費用	\$ 3,847,986	\$ 9,065,611	\$ 12,913,597
不動產、廠房及設 備折舊費用	2,766,995	1,926,696	4,693,691
投資性不動產折舊 費用	-	78,527	78,527
無形資產攤銷	26,260	68,406	94,666
	<u>\$ 6,641,241</u>	<u>\$ 11,139,240</u>	<u>\$ 17,780,481</u>

	103 年	4 至	6 月
	屬於營業成本者	屬於營業費用者	合 計
員工福利費用	\$ 4,078,291	\$ 7,949,710	\$ 12,028,001
不動產、廠房及設備折舊費用	2,461,272	1,910,051	4,371,323
投資性不動產折舊費用	-	88,874	88,874
無形資產攤銷	28,067	56,980	85,047
	<u>\$ 6,567,630</u>	<u>\$ 10,005,615</u>	<u>\$ 16,573,245</u>

	104 年	1 至	6 月
	屬於營業成本者	屬於營業費用者	合 計
員工福利費用	\$ 8,090,936	\$ 17,638,347	\$ 25,729,283
不動產、廠房及設備折舊費用	5,542,435	3,881,508	9,423,943
投資性不動產折舊費用	-	156,382	156,382
無形資產攤銷	49,960	124,652	174,612
	<u>\$ 13,683,331</u>	<u>\$ 21,800,889</u>	<u>\$ 35,484,220</u>

	103 年	1 至	6 月
	屬於營業成本者	屬於營業費用者	合 計
員工福利費用	\$ 7,987,608	\$ 16,401,781	\$ 24,389,389
不動產、廠房及設備折舊費用	4,962,386	3,707,815	8,670,201
投資性不動產折舊費用	-	183,488	183,488
無形資產攤銷	53,992	108,337	162,329
	<u>\$ 13,003,986</u>	<u>\$ 20,401,421</u>	<u>\$ 33,405,407</u>

(三十一) 員工福利費用

	104 年	4 至	6 月
	屬於營業成本者	屬於營業費用者	合 計
薪資費用	\$ 3,037,752	\$ 7,307,383	\$ 10,345,135
勞健保費用	315,378	562,490	877,868
退休金費用	325,910	569,948	895,858
其他用人費用	168,946	625,790	794,736
	<u>\$ 3,847,986</u>	<u>\$ 9,065,611</u>	<u>\$ 12,913,597</u>

	103 年	4 至	6 月
	屬於營業成本者	屬於營業費用者	合 計
薪資費用	\$ 3,340,424	\$ 6,493,855	\$ 9,834,279
勞健保費用	270,966	493,386	764,352
退休金費用	306,378	464,464	770,842
其他用人費用	160,523	498,005	658,528
	<u>\$ 4,078,291</u>	<u>\$ 7,949,710</u>	<u>\$ 12,028,001</u>

	104 年	1 至	6 月
	屬於營業成本者	屬於營業費用者	合 計
薪資費用	\$ 6,525,518	\$ 14,221,223	\$ 20,746,741
勞健保費用	619,160	1,103,733	1,722,893
退休金費用	560,313	1,140,825	1,701,138
其他用人費用	385,945	1,172,566	1,558,511
	<u>\$ 8,090,936</u>	<u>\$ 17,638,347</u>	<u>\$ 25,729,283</u>

	103 年	1 至	6 月
	屬於營業成本者	屬於營業費用者	合 計
薪資費用	\$ 6,531,733	\$ 13,281,833	\$ 19,813,566
勞健保費用	542,107	1,043,602	1,585,709
退休金費用	545,390	1,026,372	1,571,762
其他用人費用	368,378	1,049,974	1,418,352
	<u>\$ 7,987,608</u>	<u>\$ 16,401,781</u>	<u>\$ 24,389,389</u>

1. 依本公司章程規定，分派董監事酬勞訂為本期可分配數 2%，員工紅利不得少於本期可分配數 0.2%。惟依民國 104 年 5 月 20 日公司法修訂後之規定，公司應以當年度獲利狀況之定額或比率，分派員工酬勞。但公司尚有累積虧損時，應予彌補。前述員工酬勞以股票或現金為之，應由董事會以董事三分之二以上之出席及出席董事過半數同意之決議行之，並報告股東會。另章程得訂明前項發給股票或現金之對象，包括符合一定條件之從屬公司員工。

2. 本公司民國 104 年及 103 年 4 至 6 月暨民國 104 年及 103 年 1 至 6 月員工酬勞(紅利)及董監酬勞估列金額分別為\$456,915 及\$330,103 暨\$886,822 及\$756,503, 前述金額帳列薪資費用科目。其中民國 104 年係以截至當期止之獲利情況估列; 民國 103 年係以截至當期止之稅後淨利, 考量法定盈餘公積等因素後, 以章程所定之成數為基礎估列。本公司於民國 104 年 6 月 26 日股東會決議之民國 103 年度員工紅利及董監酬勞為\$1,170,584 與民國 103 年度財務報告認列之金額\$1,165,759 之差異為\$4,825, 主要係估列計算差異, 業已調整於民國 104 年度損益中。本公司董事會通過及股東會決議之員工紅利及董監酬勞相關資訊可至公開資訊觀測站查詢。

### (三十二)所得稅

#### 1. 所得稅費用組成部分:

	<u>104年4至6月</u>	<u>103年4至6月</u>
當期所得稅:		
當期所得產生之所得稅	\$ 1,342,276	\$ 1,090,534
未分配盈餘加徵	89,380	67,247
以前年度所得稅低估數	30,867	40,969
當期所得稅總額	<u>1,462,523</u>	<u>1,198,750</u>
遞延所得稅:		
暫時性差異之原始產生及迴轉	497,261	17,111
所得稅費用	<u>\$ 1,959,784</u>	<u>\$ 1,215,861</u>
	<u>104年1至6月</u>	<u>103年1至6月</u>
當期所得稅:		
當期所得產生之所得稅	\$ 3,087,201	\$ 2,348,741
未分配盈餘加徵	89,380	67,247
以前年度所得稅低估數	31,317	38,015
當期所得稅總額	<u>3,207,898</u>	<u>2,454,003</u>
遞延所得稅:		
暫時性差異之原始產生及迴轉	504,739	( 108,854)
所得稅費用	<u>\$ 3,712,637</u>	<u>\$ 2,345,149</u>

2. 本公司營利事業所得稅業經稅捐稽徵機關核定至民國 101 年度, 且截至民國 104 年 8 月 11 日止, 未有行政救濟之情事。

#### 3. 未分配盈餘相關資訊

	<u>104年6月30日</u>	<u>103年12月31日</u>
86年度以前	\$ 36,165	\$ 36,165
87年度以後	<u>10,036,285</u>	<u>12,255,489</u>
	<u>\$ 10,072,450</u>	<u>\$ 12,291,654</u>

	<u>103年6月30日</u>	<u>103年1月1日</u>
86年度以前	\$ 36,165	\$ 36,165
87年度以後	<u>8,427,526</u>	<u>13,269,445</u>
	<u>\$ 8,463,691</u>	<u>\$ 13,305,610</u>

4. 截至民國 104 年 6 月 30 日、103 年 12 月 31 日、103 年 6 月 30 日及 103 年 1 月 1 日止，本公司股東可扣抵稅額帳戶餘額分別為 \$429,024、\$109,564、\$198,969 及 \$95,839。民國 102 年度未分配盈餘業於民國 103 年 6 月 24 日股東常會決議分派之，並經董事會訂定分配基準日為民國 103 年 8 月 15 日，其稅額扣抵比例為 9.18%。民國 103 年度稅額扣抵比率預計為 11.33%，由於本公司得分配予股東之可扣抵稅額，應以股息紅利分配日之股東可扣抵稅額帳戶之餘額為計算基礎，是以本公司股東於受配民國 103 年度盈餘時，所適用之稅額扣抵比率，尚須調整股利或盈餘分配日前，本公司依所得稅法規定可能產生之各項可扣抵稅額。

(三十三) 每股盈餘

	<u>104</u>	<u>年</u>	<u>4</u>	<u>至</u>	<u>6</u>	<u>月</u>
			<u>加權平均流通</u>			<u>每股盈餘</u>
	<u>稅後金額</u>			<u>在外股數(仟股)</u>		
					<u>(新台幣元)</u>	
<u>基本每股盈餘</u>						
歸屬於母公司普通股股東之						
本期淨利	<u>\$4,427,878</u>			<u>5,463,476</u>	<u>\$ 0.81</u>	
<u>稀釋每股盈餘</u>						
歸屬於母公司普通股股東之						
本期淨利	\$4,427,878			5,463,476		
具稀釋作用之潛在普通股之						
影響						
員工分紅	-			31,972		
歸屬於母公司普通股股東之						
本期淨利加潛在普通股之	<u>\$4,427,878</u>			<u>5,495,448</u>	<u>\$ 0.81</u>	
影響						

	103 年 4 至 6 月		
	<u>稅後金額</u>	<u>加權平均流通 在外股數(仟股)</u>	<u>每股盈餘 (新台幣元)</u>
<u>基本每股盈餘</u>			
歸屬於母公司普通股股東之 本期淨利	\$ 3,097,006	5,463,476	\$ 0.57
<u>稀釋每股盈餘</u>			
歸屬於母公司普通股股東之 本期淨利	\$ 3,097,006	5,463,476	
具稀釋作用之潛在普通股之 影響			
員工分紅	-	5,965	
歸屬於母公司普通股股東之 本期淨利加潛在普通股之 影響	<u>\$ 3,097,006</u>	<u>5,469,441</u>	<u>\$ 0.57</u>
	104 年 1 至 6 月		
	<u>稅後金額</u>	<u>加權平均流通 在外股數(仟股)</u>	<u>每股盈餘 (新台幣元)</u>
<u>基本每股盈餘</u>			
歸屬於母公司普通股股東之 本期淨利	\$ 8,727,337	5,463,476	\$ 1.60
<u>稀釋每股盈餘</u>			
歸屬於母公司普通股股東之 本期淨利	\$ 8,727,337	5,463,476	
具稀釋作用之潛在普通股之 影響			
員工分紅	-	34,450	
歸屬於母公司普通股股東之 本期淨利加潛在普通股之 影響	<u>\$ 8,727,337</u>	<u>5,497,926</u>	<u>\$ 1.59</u>



	103 年 1 至 6 月	加權平均流通 在外股數(仟股)	每股盈餘 (新台幣元)
	<u>稅後金額</u>		
<u>基本每股盈餘</u>			
歸屬於母公司普通股股東之 本期淨利	\$7,258,373	5,463,476	\$ 1.33
<u>稀釋每股盈餘</u>			
歸屬於母公司普通股股東之 本期淨利	\$7,258,373	5,463,476	
具稀釋作用之潛在普通股之 影響			
員工分紅	-	12,438	
歸屬於母公司普通股股東之 本期淨利加潛在普通股之 影響	\$7,258,373	5,475,914	\$ 1.33

1. 本公司於民國 104 年 6 月 26 日經股東會決議通過之 103 年度盈餘分配案，增資基準日為民國 104 年 8 月 14 日，擬制追溯調整基本及稀釋每股盈餘如下：(單位：新台幣元)

	104年4至6月	103年4至6月
<u>基本每股盈餘</u>		
本期淨利	\$ 0.78	\$ 0.55
<u>稀釋每股盈餘</u>		
本期淨利	\$ 0.77	\$ 0.54
<u>基本每股盈餘</u>		
本期淨利	\$ 1.54	\$ 1.28
<u>稀釋每股盈餘</u>		
本期淨利	\$ 1.53	\$ 1.27

2. 上述加權平均流通在外股數，業已依民國 103 年度未分配盈餘轉增資比例追溯調整之。
3. 因員工分紅可選擇採用發放股票之方式，於計算每股盈餘時，係假設員工分紅將採發放股票方式，於該潛在普通股具有稀釋作用時計入加權平均流通在外股數，以計算稀釋每股盈餘；計算基本每股盈餘時，係於股東會決議上一年度員工分紅採發放股票方式之股數確定時，始將該股數計入股東會決議年度普通股加權平均流通在外股數。且因員工紅利轉增資不再屬於無償配股，故計算基本及稀釋每股盈餘時不追溯調整。

#### (三十四) 與非控制權益之交易

1. 本集團於民國 104 年 1 至 6 月於公開市場取得子公司一統一企業中國控股有限公司之股權，對價總額為 \$25,745。相關非控制權益於取

得日之帳面金額為\$15,666，該等交易減少非控制權益\$15,666，歸屬於母公司之業主權益減少\$10,079。

2. 本集團於民國104年1至6月於公開市場出售子公司—台灣神隆(股)公司之股權，對價總額為\$201,084。相關非控制權益於出售日之帳面金額為\$90,161，該等交易增加非控制權益\$90,161，歸屬於母公司之業主權益增加\$110,923。
3. 本集團於民國103年1至6月以議價方式購買子公司統萬珍極食品有限公司額外5%之股權，並支付價款\$50,332。相關非控制權益於取得日之帳面金額為\$66,492，該交易減少非控制權益\$66,492，歸屬於母公司業主之權益增加\$16,160。
4. 本集團於民國103年1至6月於公開市場出售子公司—統一實業(股)公司股權，對價總額為\$4,009。相關非控制權益於出售日之帳面金額為\$3,932，該交易增加非控制權益\$3,932，歸屬於母公司業主之權益增加\$77。
5. 綜上所述，本集團民國104年及103年1至6月因與非控制權益之交易而產生之資本公積變動明細如下：

	<u>104年1至6月</u>	<u>103年1至6月</u>
取得非控制權益：		
取得非控制權益之帳面價值	\$ 15,666	\$ 66,492
支付予非控制權益之對價	( 25,745)	( 50,332)
處分非控制權益：		
處分非控制權益之帳面價值	( 90,161)	( 3,932)
自非控制權益收取之對價	<u>201,084</u>	<u>4,009</u>
資本公積—取得或處分子公司 股權價格與帳面金額差額	<u>\$ 100,844</u>	<u>\$ 16,237</u>

#### (三十五)營業租賃

1. 本集團以營業租賃方式將部分設備及投資性不動產出租，同時亦出租部分所經營之商場，租賃期間約1~25年，因不可取消合約之未來最低應收租賃給付總額如下：

	<u>104年6月30日</u>	<u>103年12月31日</u>
不超過1年	\$ 2,239,124	\$ 2,305,363
超過1年但不超過5年	4,269,457	4,388,248
超過5年	<u>7,761,695</u>	<u>8,165,565</u>
	<u>\$ 14,270,276</u>	<u>\$ 14,859,176</u>

	<u>103年6月30日</u>	<u>103年1月1日</u>
不超過1年	\$ 1,988,608	\$ 1,957,104
超過1年但不超過5年	4,579,415	3,774,226
超過5年	<u>7,497,064</u>	<u>8,323,209</u>
	<u>\$ 14,065,087</u>	<u>\$ 14,054,539</u>

2. 本集團以營業租賃承租土地及部分營運設備及門市營業場所，租賃期間約 3~50 年，部分租賃並附有於租賃期間屆滿之續租權，租金給付依合約約定支付，部分租賃係依當地物價指數變動支付額外租金。民國 104 年及 103 年 4 至 6 月暨民國 104 年及 103 年 1 至 6 月分別認列 \$2,743,049 及 \$2,840,424 暨 \$5,542,924 及 \$5,576,202 之租金費用，另因不可取消合約之未來最低應收租賃給付總額如下：

	<u>104年6月30日</u>	<u>103年12月31日</u>
不超過1年	\$ 8,368,706	\$ 8,455,242
超過1年但不超過5年	25,229,956	25,606,293
超過5年	<u>13,845,570</u>	<u>13,740,466</u>
	<u>\$ 47,444,232</u>	<u>\$ 47,802,001</u>

	<u>103年6月30日</u>	<u>103年1月1日</u>
不超過1年	\$ 8,127,629	\$ 7,564,965
超過1年但不超過5年	24,995,827	24,452,075
超過5年	<u>13,149,778</u>	<u>12,493,365</u>
	<u>\$ 46,273,234</u>	<u>\$ 44,510,405</u>

### (三十六) 現金流量補充資訊

1. 僅有部分現金收入之營業活動：

	<u>104年1至6月</u>	<u>103年1至6月</u>
採用權益法之投資現金股利	\$ 2,003,418	\$ 1,829,233
減：期末應收股利(表列「其他應收款」)	( 1,628,169)	( 1,256,049)
採用權益法之投資現金股利收現數	<u>\$ 375,249</u>	<u>\$ 573,184</u>

2. 僅有部分現金支付之投資活動：

	<u>104年1至6月</u>	<u>103年1至6月</u>
(1)購置不動產、廠房及設備暨投資性 不動產	\$ 6,056,983	\$ 13,929,216
加：期初其他應付款	4,767,603	3,375,584
減：期末其他應付款	( 2,678,102)	( 3,710,046)
利息資本化	( 183,138)	( 66,882)
購置不動產、廠房及設備暨投資性 不動產現金支付數	<u>\$ 7,963,346</u>	<u>\$ 13,527,872</u>

(2)處分待出售非流動資產現金收入數

	<u>104年1至6月</u>	<u>103年1至6月</u>
處分待出售非流動資產價款	\$ 492,728	\$ 1,445,650
減：期初預付款項	( 104,791)	-
處分待出售非流動資產現金收入數	<u>\$ 387,937</u>	<u>\$ 1,445,650</u>

3. 不影響現金流量之營業活動：

	<u>104年1至6月</u>	<u>103年1至6月</u>
備抵呆帳沖銷數	\$ 15,749	\$ 103,635

4. 不影響現金流量之投資活動：

	<u>104年1至6月</u>	<u>103年1至6月</u>
(1)以成本衡量之金融資產轉列備供 出售金融資產	\$ 2,563	\$ -
(2)採用權益法之投資轉列備供出售 金融資產	\$ 553,980	\$ -
(3)採用權益法之投資轉列以成本衡 量之金融資產	\$ 498,512	\$ -
(4)預付設備款轉列不動產、廠房及 設備	\$ 1,393,358	\$ 1,432,415
(5)投資性不動產轉列不動產、廠房 及設備	\$ 2,255	\$ 565,133
(6)不動產、廠房及設備轉列存貨	\$ 162,200	\$ 145,491

5. 不影響現金流量之籌資活動：

	<u>104年1至6月</u>	<u>103年1至6月</u>
本期已宣告未發放之現金股利	\$ 7,648,867	\$ 7,731,334

## 七、關係人交易

### (一)與關係人間之重大交易事項

#### 1. 營業收入

	<u>104年4至6月</u>	<u>103年4至6月</u>
商品銷售：		
一關聯企業	\$ 2,742,233	\$ 2,932,459
勞務銷售：		
一關聯企業	<u>15,894</u>	<u>20,088</u>
	<u>\$ 2,758,127</u>	<u>\$ 2,952,547</u>
	<u>104年1至6月</u>	<u>103年1至6月</u>
商品銷售：		
一關聯企業	\$ 5,406,243	\$ 5,547,183
勞務銷售：		
一關聯企業	<u>33,394</u>	<u>38,039</u>
	<u>\$ 5,439,637</u>	<u>\$ 5,585,222</u>

(1)本公司銷售予關係人之收款條件約為銷售後1個月，一般客戶：食品約為銷售後2週，畜、水產飼料約為銷售後60~120天，大宗物資約為銷售後10~15天，其他條件與對一般客戶銷貨條件相同。

(2)其餘子公司對關係人之銷貨條件與一般客戶大致相同。

#### 2. 進貨

	<u>104年4至6月</u>	<u>103年4至6月</u>
商品購買：		
一關聯企業	<u>\$ 1,736,775</u>	<u>\$ 1,377,786</u>
	<u>104年1至6月</u>	<u>103年1至6月</u>
商品購買：		
一關聯企業	<u>\$ 3,194,132</u>	<u>\$ 2,614,081</u>

(1)本公司自關係人進貨除部分係月結30天外，其餘關係人之進貨條件均與一般廠商相同，一般廠商付款期間為1個月。

(2)部分子公司自關係人進貨之付款條件為月結後30~70天內電匯付款，而一般廠商則為月結後45~70天內電匯或開立45~60天內之期票，價格則與一般廠商大致相同。

(3)其餘子公司對關係人之進貨條件與一般廠商大致相同。

### 3. 應收票據及帳款

	<u>104年6月30日</u>	<u>103年12月31日</u>
應收關係人款項		
— 關聯企業	<u>\$ 2,242,937</u>	<u>\$ 2,023,123</u>
	<u>103年6月30日</u>	<u>103年1月1日</u>
應收關係人款項		
— 關聯企業	<u>\$ 2,426,233</u>	<u>\$ 1,882,565</u>

### 4. 應付票據及帳款

	<u>104年6月30日</u>	<u>103年12月31日</u>
應付關係人款項		
— 關聯企業	<u>\$ 888,575</u>	<u>\$ 492,021</u>
	<u>103年6月30日</u>	<u>103年1月1日</u>
應付關係人款項		
— 關聯企業	<u>\$ 750,499</u>	<u>\$ 305,962</u>

### 5. 資金貸與關係人

#### (1) 應收關係人款項(表列「其他非流動資產—其他」)

	<u>104年6月30日</u>	<u>103年12月31日</u>
關聯企業	<u>\$ 32,028</u>	<u>\$ 33,039</u>
	<u>103年6月30日</u>	<u>103年1月1日</u>
關聯企業	<u>\$ 32,010</u>	<u>\$ 31,405</u>

#### (2) 利息收入(表列「其他收入」)

	<u>104年4至6月</u>	<u>103年4至6月</u>
關聯企業	<u>\$ 572</u>	<u>\$ 564</u>
	<u>104年1至6月</u>	<u>103年1至6月</u>
關聯企業	<u>\$ 1,145</u>	<u>\$ 1,120</u>

### 6. 股權交易

本集團之關聯企業—太子建設開發(股)公司於民國 103 年 3 月辦理現金增資，本集團因參與認購所增加之採用權益法之投資金額為\$530,557。

### 7. 提供背書保證情形：請詳附註十三(一)2. 為他人背書保證之說明。

(二) 主要管理階層薪酬資訊

	104年4至6月	103年4至6月
薪資及其他短期員工福利	\$ 158,358	\$ 161,613
業務執行費用	9,037	8,918
董監酬勞及員工紅利	127,651	133,848
離職福利	3,035	-
	<u>\$ 298,081</u>	<u>\$ 304,379</u>
	104年1至6月	103年1至6月
薪資及其他短期員工福利	\$ 277,116	\$ 332,314
業務執行費用	18,291	18,341
董監酬勞及員工紅利	250,892	275,730
離職福利	3,035	3,200
	<u>\$ 549,334</u>	<u>\$ 629,585</u>

八、質押之資產

本集團資產已提供擔保明細如下：

資 產 名 稱	104年6月30日	103年12月31日	擔 保 用 途
質押活期及定期存款 (註1)	\$ 3,092,621	\$ 1,988,719	履約保證金及銀行借款
應收帳款	-	76,380	銀行借款
備供出售金融資產 —非流動	47,453	131,600	銀行借款及應付短期票券
以成本衡量之金融 資產—非流動	148,148	148,148	應付短期票券
採用權益法之投資	1,212,516	1,221,331	銀行借款及應付短期票券
土地(註2)	7,288,190	10,514,755	銀行借款及應付短期票券
房屋及建築—淨額 (註2)	7,047,930	13,455,426	銀行借款及應付短期票券
機器設備—淨額(註3)	2,301,889	2,296,761	銀行借款
運輸設備—淨額(註3)	521,266	575,524	銀行借款
其他設備—淨額(註3)	-	50,725	銀行借款
存出保證金	144,226	143,962	履約保證金
長期預付租金	1,893,002	2,168,108	銀行借款
	<u>\$ 23,697,241</u>	<u>\$ 32,771,439</u>	

資 產 名 稱	103年6月30日	103年1月1日	擔 保 用 途
質押活期及定期存款 (註1)	\$ 73,605	\$ 150,427	履約保證金及銀行借款
備供出售金融資產 —非流動	111,000	52,560	銀行借款及應付短期票券
以成本衡量之金融 資產—非流動	148,148	148,148	應付短期票券
採用權益法之投資	1,227,385	1,593,308	銀行借款及應付短期票券
土地(註2)	10,563,363	10,289,354	銀行借款及應付短期票券
房屋及建築—淨額 (註2)	12,995,483	13,178,867	銀行借款及應付短期票券
機器設備—淨額(註3)	2,523,214	2,598,911	銀行借款
運輸設備—淨額(註3)	666,511	663,298	銀行借款
其他設備—淨額(註3)	94,928	116,451	銀行借款
存出保證金	145,808	152,110	履約保證金
長期預付租金	1,700,542	1,721,640	銀行借款
	<u>\$ 30,249,987</u>	<u>\$ 30,665,074</u>	

(註1)表列「其他流動資產」及「其他非流動資產—其他」。

(註2)表列「不動產、廠房及設備」及「投資性不動產淨額」。

(註3)表列「不動產、廠房及設備」。

#### 九、重大或有負債及未認列之合約承諾

(一)截至民國104年6月30日、103年12月31日、103年6月30日及103年1月1日止，本集團未完工程及預付設備款已簽約採購尚未支付數分別為\$5,086,537、\$8,607,164、\$9,385,543及\$11,988,241。

(二)截至民國104年6月30日、103年12月31日、103年6月30日及103年1月1日止，本集團已開狀而尚未押匯之信用狀款分別為\$1,877,547、\$1,752,945、\$1,973,280及\$1,764,217。

(三)本集團為他人背書保證情形，請詳附註十三(一)2.為他人背書保證之說明。

(四)子公司統一超商(股)公司與美商南方公司於民國89年7月間簽訂永久性技術合作契約，本公司向美商南方公司承諾以下事項：

1. 本公司應確保統一超商(股)公司將履行其對美商南方公司付款或其他合約中所規範之義務。
2. 本公司未經美商南方公司事前書面同意，不得出售、讓渡、移轉、擔保、轉讓、贈送、抵押、典押或出讓統一超商股權或資產。
3. 本公司應至少持有統一超商(股)公司40%之股權。

(五)本公司於民國102年12月及103年9月間與日商三菱東京日聯銀行借款，契約期間自民國102年12月31日至105年12月30日及民國103年9月9



日至 107 年 9 月 7 日止，並於授信存續期間向銀行承諾以下事項：

1. 本公司依經查核簽證之年度非合併財務報表，流動比率不得低於 75%。
2. 本公司依經查核簽證之年度非合併財務報表，負債比率【(負債總額(含或有負債)/有形淨值)不得高於 150%。
3. 本公司依經查核簽證之年度非合併財務報表，利息保障倍數【(稅前淨利 + 利息費用 + 折舊 + 攤銷)/利息費用】不得低於 1.5 倍。
4. 本公司依經查核簽證之年度合併財務報表，有形淨值不得低於新台幣三百億元。

(六)財團法人中華民國消費者文教基金會(以下簡稱「消基會」)因塑化劑事件為消費者之利益，於民國 101 年 3 月向板橋地方法院遞狀請求本公司給付損害賠償及懲罰性賠償金合計\$1,573,775。嗣後，消基會更於 101 年 11 月減縮訴之聲明至\$612,882。本案於民國 102 年 10 月 17 日經臺灣新北地方法院宣判，本公司應給付原告損害賠償\$88。嗣經消基會聲明上訴，此案目前繫屬於臺灣高等法院。

(七)子公司 Uni-President Southeast Asia Holdings Ltd. 於民國 99 年 11 月間與兆豐國際商業銀行為首之銀行團借款，契約期間自民國 99 年 12 月 17 日至民國 104 年 12 月 17 日止，並於授信存續期間內向銀行團承諾以下事項：

1. 子公司 Cayman President Holdings Ltd. 依經查核簽證之年度合併財務報告，流動比率不得低於 90%。
2. 子公司 Cayman President Holdings Ltd. 依經查核簽證之年度合併財務報告，負債比率【(負債總額(含或有負債)－現金及約當現金)/有形淨值】於民國 103 年度不得高於 200%。
3. 子公司 Cayman President Holdings Ltd. 依經查核簽證之年度合併財務報告，利息保障倍數【(稅前淨利 + 利息費用 + 折舊 + 攤銷)/利息費用】不得低於 200%。
4. 子公司 Cayman President Holdings Ltd. 依經查核簽證之年度合併財務報告，有形淨值不得低於美金陸億元。

(八)子公司統一開發(股)公司於民國 93 年 8 月與台北市政府(以下簡稱市政府)簽訂「市政府轉運站獎勵民間投資興建營運案開發經營契約」(以下簡稱開發營運契約)，合約主要內容如下：

1. 開發營運契約之範圍包括市政府轉運站及其相關附屬設施、附屬事業及多目標使用部份之興建、營運及移轉。
2. 台北市政府提供台北市信義區信義段四小段三地號土地(以下簡稱「本基地」)設定地上權予該公司，作為執行此開發營運契約之用。
3. 開發經營期間自設定地上權登記完成之日(民國 93 年 10 月 15 日)起算，為期 50 年；台北市政府於民國 96 年 12 月 31 日同意，其中因辦理容積補償及變更設計之起迄時間共計 484 日，不計入開發經營期間。

4. 子公司統一開發(股)公司依約應支付之權利金：

(1)開發權利金

開發權利金計\$2,500,000，截至民國104年6月30日止，子公司統一開發(股)公司業已依約支付\$2,000,000，餘款將依約定時程支付。

(2)營業權利金

自開始營運年度之次一年度起，按該子公司稅後淨益依約定之累進比例方式，提撥營業權利金予台北市政府。

5. 子公司統一開發(股)公司應自營運期間開始，按基地之公告地價依約定比例支付土地租金予台北市政府。

6. 子公司統一開發(股)公司應於開發經營期間屆滿時，將轉運站無償移轉予台北市政府，關於移轉之權利義務及細節，雙方同意應由子公司統一開發(股)公司於開發經營期間屆滿前5年提出資產移轉計畫及開始協商簽訂「資產移轉契約」，並於6個月內完成「資產移轉契約」之訂定，雙方應於開發經營期間屆滿時完成移轉。子公司統一開發(股)公司已取得上述開發營運契約中，市政府轉運站及相關附屬設施之使用執照。

(九)子公司統一實業(股)公司(以下簡稱「統實公司」)於民國104年與三菱東京日聯銀行簽訂貸款合約，依上開貸款合約之規定，統實公司於貸款期間向該銀行承諾維持以下財務比例與規定：每年檢視合併負債比率(合併負債總額除以合併有形資產淨值)不得高於180%，合併利息保障倍數不得低於2倍，合併有形資產淨值不得低於\$15,000,000。若統實公司未能符合上開財務比率之規定，則貸款銀行有權要求統實公司立即清償全部借款餘額。

(十)統實公司於民國103年與凱基商業銀行(原中華開發工業銀行於民國104年5月主要業務讓與凱基商業銀行)簽訂貸款合約，依上開貸款合約之規定，統實公司於貸款期間向該銀行承諾維持以下財務比例與規定：於每年檢視合併負債比率(合併負債總額除以合併總淨值)應維持在180%(含)以下，合併利息保障倍數應維持在200%(含)以上。若統實公司未能符合上開財務比率之規定，則貸款銀行有權要求統實公司立即清償全部借款餘額。

(十一)統實公司為充實中期營運資金分別於民國101年、100年及98年與台灣銀行及兆豐國際商業銀行等聯貸主辦銀行簽訂聯合貸款合約，依上開聯合貸款合約之規定，於貸款期間向聯貸銀行承諾維持以下財務比例與規定：每年檢視統實公司之合併負債比率(合併負債總額除以合併有形資產淨值)不得高於180%，合併利息保障倍數不得低於2倍，合併有形資產淨值不得低於\$15,000,000。若統實公司於該未符合規定之財務報告書公告日起4個月內完成改善上開財務比率之規定，則不視為違約情事，惟授信貸款利率自該違反財務比率之財務報告書公告之次日起至符合財務比率之前一日止，應增加年利率0.1%浮動計息，反之，則貸款銀行有權要求統實公司立即清償全部借款餘額。另依聯合貸款授信合約規定，若統實公司依法令或主管機關規定採用國際會計準則致未能符合前述財務比率時，並不構成違約情事，統實公司與管理銀行得重新協商相關財務比率，惟其重新協商後之財務比率與標準需經多數聯合授信銀行之決議同意。

(十二)統實公司於民國 82 年 7 月與台灣糖業股份有限公司（以下簡稱「台糖公司」）簽訂地上權設定契約書，台糖公司將其所有坐落台南市永康區三崁店段 141-8 等 10 餘筆土地設定地上權予統實公司，存續期間為 50 年，統實公司則須按年給付租金及每 20 年給付一次權利金。該地上權契約於民國 102 年度因屆滿 20 年而衍生給付權利金之問題，惟雙方就權利金之計算方式及金額若干有重大之爭議。台糖公司認為統實公司應給付權利金\$321,633；統實公司則認為僅須給付\$52,609，並已將該金額匯入台糖公司帳戶。惟經雙方多次協商仍未達成協議，故台糖公司向法院訴請統實公司應增加給付台糖公司權利金\$269,024，暨自民國 102 年 7 月 22 日起至清償日止，按年利率 5%計算之利息。該案件現由台灣台南地方法院 104 年度重訴字第 142 號審理中。經統實公司委任律師評估：「本案所為法律上之答辯，倘為法院所接受，統一實業公司則可獲勝訴而無庸增加給付權利金；反之，倘上開答辯不為法院所接受，則統一實業公司將獲敗訴而應增加給付權利金…。惟後者之可能性，尚屬低微。」。故統實公司並未估列台糖公司所要求增加之權利金支出。

(十三)營業租賃協議請詳附註六(三十五)營業租賃之說明。

#### 十、重大之災害損失

無此情事。

#### 十一、重大之期後事項

無此情事。

#### 十二、其他

##### (一)資本管理

本集團之資本管理目標，係為維持適足資本以支應擴建及提升產能之需求，同時保障集團之繼續經營，並維持最佳資本結構以降低資金成本，以期為股東提供最大報酬。為維持或調整資本結構，本集團可能會採取調整支付予股東之股利金額、退還資本予股東、發行新股或出售資產以降低債務等管理策略。

##### (二)金融工具

###### 1. 金融工具公允價值資訊

(1)本集團非以公允價值衡量之金融工具(包括現金及約當現金、應收票據、應收帳款、其他應收款、存出保證金、短期借款、應付短期票券、應付票據、應付帳款、其他應付款、應付公司債、長期借款及存入保證金)的帳面金額係公允價值之合理近似值，另以公允價值衡量之金融工具的公允價值資訊，請詳附註十二(三)公允價值估計之說明。

(2)本集團用以衡量公允價值所使用之方法及假設如下：

無活絡市場債務商品投資；若有成交或造市者之報價資料者，則以最近成交價格及報價資料作為評估公允價值之基礎。若無市場價值

可供參考時，則採用評價方法估計。採用評價方法所使用之估計及假設為現金流量之折現值估計公允價值。

## 2. 財務風險管理政策

- (1) 本集團日常營運受多項財務風險之影響，包含市場風險(包括匯率風險、利率風險及價格風險)、信用風險及流動性風險。本集團整體風險管理政策著重於金融市場的不可預測事項，並尋求可降低對本集團財務狀況及財務績效之潛在不利影響。
- (2) 風險管理工作由本集團財務部按照董事會核准之政策執行。本集團財務部透過與集團營運單位密切合作，負責辨認、評估與規避財務風險。董事會對整體風險管理訂有書面原則，亦對特定範圍與事項提供書面政策，例如匯率風險、利率風險、信用風險、衍生與非衍生金融工具之使用，以及剩餘流動資金之投資。

## 3. 重大財務風險之性質及程度

### (1) 市場風險

#### 匯率風險

- A. 本集團係跨國營運，因此受多種不同貨幣所產生之匯率風險，主要為美元及日圓。相關匯率風險來自未來之商業交易、已認列之資產與負債，及對國外營運機構之淨投資。
- B. 本集團管理階層已訂定政策，規定集團內各公司自主管理相對其功能性貨幣之匯率風險。集團內各公司得就其整體匯率風險採取必要避險措施，如遠期外匯合約等，惟因未符合避險會計之各項條件，故未採用避險會計。
- C. 本集團持有若干國外營運機構投資，其淨資產承受外幣換算風險。
- D. 本集團從事之業務涉及若干非功能性貨幣(本公司及部分子公司之功能性貨幣為新台幣，部分子公司之功能性貨幣為美元、人民幣及港幣等)，故受匯率波動之影響，具重大匯率波動影響之外幣資產及負債資訊如下：

				104	年	6	月	30	日
				外幣(仟元)		匯	率(註1)	帳面金額(註2)	
(外幣:功能性貨幣)									
<u>金融資產</u>									
<u>貨幣性項目</u>									
	美元:新台幣	\$	93,363			30.86		\$	2,881,182
	日圓:新台幣		109,886			0.25			27,472
	港幣:新台幣		26,418			3.98			105,144
	美元:人民幣		63,078			6.21			1,946,587
	日圓:美元		667,918			0.01			168,583
<u>金融負債</u>									
<u>貨幣性項目</u>									
	美元:新台幣		17,802			30.86			549,370
	美元:人民幣		389,321			6.21			12,014,446
	日圓:人民幣		291,663			0.05			73,616
	歐元:人民幣		6,344			6.93			218,614
				103	年	12	月	31	日
				外幣(仟元)		匯	率(註1)	帳面金額(註2)	
(外幣:功能性貨幣)									
<u>金融資產</u>									
<u>貨幣性項目</u>									
	美元:新台幣	\$	77,068			31.65		\$	2,439,202
	日圓:新台幣		115,503			0.26			30,031
	港幣:新台幣		49,571			4.08			202,250
	美元:人民幣		32,959			6.22			1,043,152
	日圓:美元		685,631			0.01			181,418
<u>金融負債</u>									
<u>貨幣性項目</u>									
	美元:新台幣		11,699			31.65			370,273
	美元:人民幣		455,130			6.22			14,404,865
	日圓:人民幣		365,353			0.05			96,672
	歐元:人民幣		8,054			7.55			336,818

	103 年 6 月 30 日		
	外幣(仟元)	匯 率(註1)	帳面金額(註2)
(外幣:功能性貨幣)			
<u>金融資產</u>			
<u>貨幣性項目</u>			
美元:新台幣	\$ 125,662	29.87	\$ 3,753,524
港幣:新台幣	40,758	3.85	156,918
美元:人民幣	31,954	6.21	954,306
日圓:美元	540,852	0.01	159,335
<u>金融負債</u>			
<u>貨幣性項目</u>			
美元:新台幣	18,831	29.87	562,482
美元:人民幣	411,264	6.21	12,282,399
日圓:人民幣	367,758	0.06	108,342
歐元:人民幣	7,927	8.48	323,263
	103 年 1 月 1 日		
	外幣(仟元)	匯 率(註1)	帳面金額(註2)

(外幣:功能性貨幣)

金融資產

貨幣性項目

美元:新台幣	\$ 56,808	29.81	\$ 1,693,446
港幣:新台幣	67,353	3.84	258,636
美元:人民幣	5,815	6.06	173,345
日圓:美元	698,274	0.01	195,517

金融負債

貨幣性項目

美元:新台幣	15,652	29.81	466,586
美元:人民幣	227,767	6.06	6,789,743
日圓:人民幣	367,437	0.06	108,121
歐元:人民幣	7,927	8.52	333,431

(註1)係外幣對功能性貨幣匯率。

(註2)係外幣依期末匯率換算新台幣後金額。

- E. 本集團貨幣性項目因匯率波動具重大影響於民國104年及103年4至6月暨民國104年及103年1至6月認列之全部兌換損失(含已實現及未實現)彙總金額分別為\$5,171及\$3,200暨\$87,343及\$291,310。
- F. 美元及日圓與新台幣間匯兌風險主要來自於以美元及日圓計價之現金及約當現金、應收帳款、其他應收款、備供出售之金融資產、借款、應付帳款及其他應付款等，於換算時產生外幣兌換損失或利益。若持有新台幣兌換美元貶值或升值5%，而其他所有因素維持不變之情況下，民國104年及103年1至6月稅後淨利將

分別增加或減少\$116,591及\$159,552。美元與人民幣間匯兌風險主要來自以美元計價之借款，於換算時產生外幣兌換損失或利益。若持有人民幣兌換美元貶值或升值5%，而其他所有因素維持不變之情況下，民國104年及103年1至6月之稅後淨利將分別增加或減少\$503,393及\$566,405。

#### 價格風險

由於本集團持有之投資於合併資產負債表中係分類為「備供出售金融資產」或「透過損益按公允價值衡量之金融資產」，因此本集團暴露於權益工具之價格風險。本集團未有商品價格風險之暴險。為管理權益工具投資之價格風險，本集團審慎評估投資活動並設置停損點，故預期不致發生重大市場價格風險。

有關權益工具價格風險之敏感性分析，係以資產負債表日之公允價值為計算基礎。若該等權益工具價格上升或下跌2%，而其他所有因素維持不變之情況下，對民國104年及103年1至6月之稅後淨利因來自透過損益按公允價值衡量之權益工具之利益或損失將分別增加或減少\$3,410及\$6,751；對於股東權益之影響因分類為備供出售之權益工具之利益或損失分別增加或減少\$58,463及\$47,027。

#### 利率風險

本集團之利率風險主要來自長、短期借款及公司債等融資工具。按浮動利率發行之借款使本集團承受現金流量利率風險，部分風險被按浮動利率持有之現金及約當現金抵銷。按固定利率發行之借款則使本集團承受公允價值利率風險。於民國104年及103年1至6月，本集團按浮動利率計算之借款係以新台幣、美元及人民幣計價。若借款利率增加或減少0.1%，在所有其他因素維持不變之情況下，民國104年及103年1至6月之稅後淨利將分別減少或增加\$44,428及\$38,132，主要係因浮動利率借款導致利息費用變動。

#### (2) 信用風險

- A. 信用風險係本集團因客戶或金融工具之交易對手無法履行合約義務而產生財務損失之風險。本集團依內部明定之授信政策，集團內各營運個體於訂定付款及提出交貨之條款與條件前，須就其每一新客戶進行管理及信用風險分析。內部風險控管係透過考慮其財務狀況、過往經驗及其他因素，以評估客戶之信用品質，並定期監控信用額度之使用。主要信用風險來自現金及約當現金、衍生金融工具，及存放於銀行與金融機構之存款，亦有來自於批發和零售顧客之信用風險，並包括尚未收現之應收帳款及已承諾之交易。對銀行及金融機構而言，本集團往來對象係信用卓著之金融機構，且本集團亦與多家金融機構往來以分散風險。
- B. 本集團於民國104年及103年1至6月，並無超出信用限額之情事，且管理階層不預期會受交易對手之不履約而產生任何重大損失。
- C. 本集團金融資產之信用品質資訊，請詳附註六、各金融資產之說明。

(3) 流動性風險

- A. 現金流量預測是由集團內各營運個體分別執行，並由集團財務部予以彙總。集團財務部監控集團流動資金需求之預測，確保其有足夠資金得以支應營運需要，並在任何時候維持足夠之未支用的借款承諾額度，以使集團不致違反相關之借款限額或條款，以確保集團具有充足之財務彈性。
- B. 集團財務部將剩餘資金投資於付息之活期存款、定期存款、貨幣市場存款及有價證券，其所選擇之工具具有適當之到期日或足夠流動性，以因應上述預測並提供充足之調度水位。於民國 104 年 6 月 30 日、103 年 12 月 31 日、103 年 6 月 30 日及 103 年 1 月 1 日，本集團之貨幣市場基金持有狀況，請詳附註六、各金融資產之說明，預期可即時產生現金流量以管理流動性風險。
- C. 下表係本集團之非衍生金融負債及以淨額或總額交割之衍生金融負債，按相關到期日予以分組，非衍生金融負債係依據資產負債表日至合約到期日之剩餘期間進行分析；衍生金融負債係依據資產負債表日至預期到期日之剩餘期間進行分析。下表所揭露之合約現金流量金額係未折現之金額。

104年6月30日	少於1年	1至2年	2至5年	5年後
非衍生金融負債				
短期借款	\$41,406,393	\$ -	\$ -	\$ -
應付短期票券	8,115,327	-	-	-
應付票據	1,199,985	-	-	-
應付帳款	31,755,507	-	-	-
其他應付款	57,236,167	-	-	-
應付公司債(含一年到期部分) (註)	10,198,431	2,759,165	22,923,997	3,334,820
長期借款(含一年到期部分)(註)	9,846,148	27,987,130	18,215,816	360,213
103年12月31日	少於1年	1至2年	2至5年	5年後
非衍生金融負債				
短期借款	\$33,197,243	\$ -	\$ -	\$ -
應付短期票券	6,443,289	-	-	-
應付票據	1,266,847	-	-	-
應付帳款	30,286,282	-	-	-
其他應付款	42,330,038	-	-	-
應付公司債(含一年到期部分) (註)	3,498,625	9,396,330	23,673,191	4,812,220
長期借款(含一年到期部分)(註)	13,341,081	29,058,435	18,363,129	507,482



103年6月30日	少於1年	1至2年	2至5年	5年後
非衍生金融負債				
短期借款	\$36,087,805	\$ -	\$ -	\$ -
應付短期票券	6,994,649	-	-	-
應付票據	1,577,995	-	-	-
應付帳款	30,117,916	-	-	-
其他應付款	55,477,316	-	-	-
應付公司債(含一年到期部分) (註)	4,271,620	5,215,400	22,246,735	5,724,730
長期借款(含一年到期部分)(註)	11,014,789	23,483,333	21,128,228	1,758,260
103年1月1日				
非衍生金融負債				
短期借款	\$28,652,159	\$ -	\$ -	\$ -
應付短期票券	7,016,189	-	-	-
應付票據	1,684,812	-	-	-
應付帳款	30,501,867	-	-	-
其他應付款	39,720,136	-	-	-
應付公司債(含一年到期部分) (註)	2,640,475	3,355,705	16,436,027	912,510
長期借款(含一年到期部分)(註)	6,731,200	24,919,174	32,447,392	2,604,735

(註)含本金及應計利息。

103年12月31日	少於1年	1至2年內	2至5年內	5年後
衍生金融負債				
遠期外匯合約	\$ 1,358	\$ -	\$ -	\$ -
103年1月1日				
衍生金融負債				
遠期外匯合約	\$ 211,841	\$ -	\$ -	\$ -

民國 104 年 6 月 30 日及 103 年 6 月 30 日無衍生金融負債。

### (三)公允價值估計

1. 本集團非以公允價值衡量之金融資產及金融負債之公允價值資訊，請詳附註十二(二)1.之說明。
2. 為衡量金融及非金融工具之公允價值所採用評價技術的各等級定義如下：
 

第一等級：企業於衡量日可取得之相同資產或負債於活絡市場之報價

(未經調整)。活絡市場係指有充分頻率及數量之資產或負債交易發生，以在持續基礎上提供定價資訊之市場。本集團投資之上市櫃股票投資、受益憑證、屬於熱門券之臺灣中央政府債券投資及有活絡市場公開報價衍生工具等的公允價值皆屬之。

第二等級：資產或負債直接或間接之可觀察輸入值，但包括於第一等級之報價者除外。本集團投資之遠期外匯的公允價值均屬之。

第三等級：資產或負債之不可觀察輸入值。本集團投資之部份衍生工具、無活絡市場之權益工具投資皆屬之。

3. 民國 104 年 6 月 30 日、103 年 12 月 31 日、103 年 6 月 30 日及 103 年 1 月 1 日以公允價值衡量之金融及非金融工具，本集團依資產及負債之性質、特性及風險及公允價值等級之基礎分類，相關資訊如下：

104 年 6 月 30 日	第一等級	第二等級	第三等級	合計
金融資產：				
透過損益按公允價值				
衡量之金融資產				
權益證券	\$ 170,505	\$ -	\$ -	\$ 170,505
債務證券	100,879	-	-	100,879
受益憑證	16,868,314	-	4,276,525	21,144,839
股權連結商品	168,903	-	-	168,903
遠期外匯合約	-	16	-	16
備供出售金融資產				
權益證券	2,923,165	-	1,311,055	4,234,220
債務證券	201,427	-	-	201,427
私募有價證券	-	-	1,499,331	1,499,331
受益憑證	982,748	-	-	982,748
	<u>\$21,415,941</u>	<u>\$ 16</u>	<u>\$7,086,911</u>	<u>\$28,502,868</u>

103年12月31日	第一等級	第二等級	第三等級	合計
金融資產：				
透過損益按公允價值				
衡量之金融資產				
權益證券	\$ 126,633	\$ -	\$ -	\$ 126,633
債務證券	22,920	-	-	22,920
受益憑證	11,209,601	-	4,386,002	15,595,603
股權連結商品	110,200	-	-	110,200
備供出售金融資產				
權益證券	2,775,712	-	1,336,473	4,112,185
債務證券	199,521	-	-	199,521
私募有價證券	-	-	2,326,994	2,326,994
受益憑證	1,059,900	-	-	1,059,900
	<u>\$15,504,487</u>	<u>\$ -</u>	<u>\$8,049,469</u>	<u>\$23,553,956</u>
金融負債：				
透過損益按公允價值				
衡量之金融負債				
遠期外匯合約	\$ -	\$ 1,358	\$ -	\$ 1,358
103年6月30日	第一等級	第二等級	第三等級	合計
金融資產：				
透過損益按公允價值				
衡量之金融資產				
權益證券	\$ 337,562	\$ -	\$ -	\$ 337,562
債務證券	18,541	-	-	18,541
遠期外匯合約	-	4,013	-	4,013
受益憑證	14,915,362	-	4,138,640	19,054,002
股權連結商品	63,774	-	-	63,774
備供出售金融資產				
權益證券	2,351,328	-	1,232,692	3,584,020
債務證券	200,000	-	-	200,000
私募有價證券	-	-	1,580,172	1,580,172
受益憑證	842,298	-	-	842,298
	<u>\$18,728,865</u>	<u>\$ 4,013</u>	<u>\$6,951,504</u>	<u>\$25,684,382</u>

103年1月1日	第一等級	第二等級	第三等級	合計
金融資產：				
透過損益按公允價值				
衡量之金融資產				
權益證券	\$ 92,407	\$ -	\$ -	\$ 92,407
債務證券	206,444	-	1,933	208,377
受益憑證	10,610,571	-	2,684,783	13,295,354
備供出售金融資產				
權益證券	2,839,962	-	1,295,180	4,135,142
私募有價證券	-	-	1,576,998	1,576,998
受益憑證	531,041	-	-	531,041
	<u>\$14,280,425</u>	<u>\$ -</u>	<u>\$5,558,894</u>	<u>\$19,839,319</u>
金融負債：				
透過損益按公允價值				
衡量之金融負債				
遠期外匯合約	\$ -	\$ 211,841	\$ -	\$ 211,841

4. 本集團用以衡量公允價值所使用之方法及假設說明如下：

- (1) 本集團採用市場報價作為公允價輸入值(即第一等級)者，依工具之特性分列如下：

市場報價	上市(櫃)公司股票	開放型基金	政府公債
	收盤價	淨值	收盤價
(2) 除上述有活絡市場之金融工具外，其餘金融工具之公允價值係以評價技術或參考交易對手報價取得。透過評價技術所取得之公允價值可參照其他實質上條件及特性相似之金融工具之現時公允價值、現金流量折現法或以其他評價技術，包括以合併資產負債表日可取得之市場資訊運用模型計算而得。			
(3) 當評估非標準化且複雜性較低之金融工具時，例如無活絡市場之債務工具、利率交換合約、換匯合約及選擇權，本集團採用廣為市場參與者使用之評價技術。此類金融工具之評價模型所使用之參數通常為市場可觀察資訊。			
(3) 遠期外匯合約通常係根據目前之遠期匯率評價。			
(4) 本集團之待處分資產係採用市場法(價格對營收比, P/S ratio)之評價技術，以市場上最近相同或類似交易之價格對營收比作為可觀察輸入值，推算處分群組之公允價值。			
(5) 評價模型之產出係預估之概算值，而評價技術可能無法反映本集團持有金融工具及非金融工具之所有攸關因素。因此評價模型之預估值會適當地根據額外之參數予以調整，例如模型風險或流動性風險等。根據本集團之公允價值評價模型管理政策及相關之控制程序，管理階層相信為允當表達合併資產負債表中金融工具及非金融工具之公允價值，評價調整係屬適當且必要。在評價過程中所使用之價格資訊及參數係經審慎評估，且適當地根據目前市場狀況調整。			

- (6)本集團將信用風險評價調整納入金融工具及非金融工具公允價值計算考量，以分別反映交易對手信用風險及本集團信用品質。
5. 民國 104 年及 103 年 1 至 6 月無第一等級與第二等級間之任何移轉。

6. 民國 104 年及 103 年 1 至 6 月屬於第三等級金融工具之變動明細如下：

	權益證券	債務證券	受益憑證	私募有價證券	合計
104年1月1日	\$ 1,336,473	\$ -	\$ 4,386,002	\$ 2,326,994	\$ 8,049,469
認列於其他綜合損益之損失	( 370)	-	-	( 611,072)	( 611,442)
本期處分	-	-	-	( 160,092)	( 160,092)
匯率影響數	( 25,048)	-	( 109,477)	( 56,499)	( 191,024)
104年6月30日	<u>\$ 1,311,055</u>	<u>\$ -</u>	<u>\$ 4,276,525</u>	<u>\$ 1,499,331</u>	<u>\$ 7,086,911</u>

	權益證券	債務證券	受益憑證	私募有價證券	合計
103年1月1日	\$ 1,295,180	\$ 1,933	\$ 2,684,783	\$ 1,576,998	\$ 5,558,894
認列於其他綜合損益之損失	( 17,192)	-	-	-	( 17,192)
本期取得	-	-	1,448,453	-	1,448,453
本期處分	( 25,000)	( 1,933)	-	-	( 26,933)
本期轉出	( 1,050)	-	-	-	( 1,050)
匯率影響數	( 19,246)	-	5,404	3,174	( 10,668)
103年6月30日	<u>\$ 1,232,692</u>	<u>\$ -</u>	<u>\$ 4,138,640</u>	<u>\$ 1,580,172</u>	<u>\$ 6,951,504</u>

7. 本集團對於公允價值歸類於第三等級之評價流程係由財務企劃部負責進行金融工具之獨立公允價值驗證，藉獨立來源資料使評價結果貼近市場狀態、確認資料來源係獨立、可靠、與其他資源一致以及代表可執行價格，並定期校準評價模型、進行回溯測試、更新評價模型所需輸入值及資料及其他任何必要之公允價值調整，以確保評價結果係屬合理。
8. 有關屬第三等級公允價值衡量項目所使用評價模型之重大不可觀察輸入值之量化資訊及重大不可觀察輸入值變動之敏感度分析說明如下：

	104年6月30日 公允價值	評價技術	重大不可觀察 輸入值	區間 (加權平均)	輸入值與 公允價值關係
非衍生權益工具：					
非上市上櫃 公司股票	\$ 1,311,055	可類比上市 上櫃公司法	本益比乘數及企 業價值對稅前息 前折舊攤提前利 益比乘數等之加 權平均乘數	3.89~4.30	乘數愈高，公允 價值愈高
		現金流量折 現法	長期營收成長率 折現率	4.50%~5.50%； 13.05%~15.95%	長期營收成長率 愈高，公允價值 愈高 折現率愈高，公 允價值愈低
		淨資產價值 法	不適用		不適用
私募有價證 券	1,499,331	淨資產價值 法	不適用		不適用
受益憑證	4,276,525	淨資產價值 法	不適用		不適用

9. 本集團經審慎評估選擇採用之評價模型及評價參數，因此對公允價值衡量係屬合理，惟當使用不同之評價模型或評價參數可能導致評價之結果不同。針對分類為第三等級之金融資產及金融負債，若評價參數變動，則對本期損益或其他綜合損益之影響如下：

		104 年 6 月 30 日		
		認列於其他綜合損益		
		變動	有利變動	不利變動
		輸入值		
金融資產				
權益工具	本益比乘數及企業價值對 稅前息前折舊攤提前利益 比乘數等之加權平均乘數	±5%	\$ 19,136	(\$ 19,136)
權益工具	長期營收成長率	±10%	\$ 10,937	(\$ 10,746)
權益工具	折現率	±10%	\$ 40,432	(\$ 31,969)
權益工具	淨資產價值	—	不適用	
私募有價證 券及受益 憑證	淨資產價值	—	不適用	



### 十三、附註揭露資訊

(依規定僅揭露民國 104 年 1 至 6 月之資訊，有關各被投資公司應揭露資訊係依各被投資公司民國 104 年 1 至 6 月經會計師核閱或自編未經會計師核閱之財務報告編製，且按各合併個體分別揭露，不考慮合併沖銷調整。)

#### (一)重大交易事項相關資訊

1. 資金貸與他人：請詳附表一。
2. 為他人背書保證：請詳附表二。
3. 期末持有有價證券情形（不包含投資子公司、關聯企業及合資控制部分）：請詳附表三。
4. 累積買進或賣出同一有價證券之金額達新台幣三億元或實收資本額百分之二十以上：請詳附表四。
5. 取得不動產之金額達新台幣三億元或實收資本額百分之二十以上：請詳附表五。
6. 處分不動產之金額達新台幣三億元或實收資本額百分之二十以上：無此情事。
7. 與關係人進、銷貨之金額達新台幣一億元或實收資本額百分之二十以上：請詳附表六。
8. 應收關係人款項達新台幣一億元或實收資本額百分之二十以上：請詳附表七。
9. 從事衍生工具交易：
  - (1)本公司截至民國 104 年 6 月 30 日止，尚無未到期之交易目的衍生金融商品餘額，因衍生金融商品認列之交易利益淨額為\$3,404。
  - (2)本公司之子公司從事衍生金融商品交易資訊：請詳附表八。
10. 母公司與子公司及各子公司間之業務關係及重要交易往來情形及金額：請詳附表九。

#### (二)轉投資事業相關資訊

被投資公司名稱、所在地區等相關資訊（不包含大陸被投資公司）：請詳附表十。

#### (三)大陸投資資訊

1. 基本資料：請詳附表十一。
2. 直接或間接經由第三地區事業與轉投資大陸之被投資公司所發生之重大交易事項：無此情事。

### 十四、營運部門資訊

#### (一)一般性資訊

本集團管理階層已依據營運決策者於制定決策所使用之報導資訊辨識應

報導部門。本集團營運決策者以產品事業部別之角度經營業務。另於地區上，本集團目前著重於台灣、中國及東南亞等地之食糧、食品、便利商店、流通、物流及包裝容器等事業。

(二)部門資訊

提供予主要營運決策者之應報專部門資訊如下：

	104			105			106					
	年			年			年					
	食品事業部	家電事業部	投資開發事業部	便利商店事業部	流通事業部	物流事業部	食品事業部	家電事業部	投資開發事業部	便利商店事業部	流通事業部	物流事業部
外部客戶收入	\$ 8,799,212	\$ 88,672,665	\$ 175,228	\$ 64,384,029	\$ 23,768,379	\$ 1,074,488	\$ 8,799,212	\$ 88,672,665	\$ 175,228	\$ 64,384,029	\$ 23,768,379	\$ 1,074,488
內部客戶收入	366,073	14,283	-	302,872	-	5,269,785	366,073	14,283	-	302,872	1,349,761	5,269,785
部門收入	\$ 9,165,285	\$ 88,686,948	\$ 175,228	\$ 64,686,901	\$ 25,118,140	\$ 6,344,273	\$ 9,165,285	\$ 88,686,948	\$ 175,228	\$ 64,686,901	\$ 25,118,140	\$ 6,344,273
部門損益	\$ 388,110	\$ 5,450,776	\$ 41,709	\$ 3,221,557	\$ 1,007,544	\$ 377,897	\$ 388,110	\$ 5,450,776	\$ 41,709	\$ 3,221,557	\$ 1,007,544	\$ 377,897
部門資產	\$ 12,420,321	\$ 124,312,547	\$ 8,084,688	\$ 46,433,752	\$ 22,761,272	\$ 18,135,706	\$ 12,420,321	\$ 124,312,547	\$ 8,084,688	\$ 46,433,752	\$ 22,761,272	\$ 18,135,706

	104			105			106					
	年			年			年					
	包裝容器事業部	油品事業部	休閒開發事業部	製菓事業部	其他事業部	調整及沖銷	包裝容器事業部	油品事業部	休閒開發事業部	製菓事業部	其他事業部	調整及沖銷
外部客戶收入	\$ 12,453,731	\$ 5,223,193	\$ 1,664,198	\$ 1,942,152	\$ 18,854,890	\$ 21,593,951	\$ 12,453,731	\$ 5,223,193	\$ 1,664,198	\$ 1,942,152	\$ 18,854,890	\$ 21,593,951
內部客戶收入	8,959,654	-	-	-	2,749,123	(19,011,551)	8,959,654	-	-	-	2,749,123	(19,011,551)
部門收入	\$ 21,413,385	\$ 5,223,193	\$ 1,664,198	\$ 1,942,152	\$ 21,604,013	\$ 40,605,502	\$ 21,413,385	\$ 5,223,193	\$ 1,664,198	\$ 1,942,152	\$ 21,604,013	\$ 40,605,502
部門損益	\$ 1,038,844	\$ 18,378	\$ 273,321	\$ 267,106	\$ 497,208	\$ 592,782	\$ 1,038,844	\$ 18,378	\$ 273,321	\$ 267,106	\$ 497,208	\$ 592,782
部門資產	\$ 52,220,966	\$ 1,651,879	\$ 28,517,900	\$ 11,535,515	\$ 26,784,523	\$ 364,787,770	\$ 52,220,966	\$ 1,651,879	\$ 28,517,900	\$ 11,535,515	\$ 26,784,523	\$ 364,787,770

	103			104			105					
	年			年			年					
	食品事業部	家電事業部	投資開發事業部	便利商店事業部	流通事業部	物流事業部	食品事業部	家電事業部	投資開發事業部	便利商店事業部	流通事業部	物流事業部
外部客戶收入	\$ 10,175,846	\$ 88,832,477	\$ 206,355	\$ 63,960,984	\$ 20,605,460	\$ 1,238,847	\$ 10,175,846	\$ 88,832,477	\$ 206,355	\$ 63,960,984	\$ 20,605,460	\$ 1,238,847
內部客戶收入	352,816	26,033	-	488,437	1,401,723	4,278,948	352,816	26,033	-	488,437	1,401,723	4,278,948
部門收入	\$ 10,528,662	\$ 88,858,510	\$ 206,355	\$ 64,449,421	\$ 22,007,183	\$ 5,517,795	\$ 10,528,662	\$ 88,858,510	\$ 206,355	\$ 64,449,421	\$ 22,007,183	\$ 5,517,795
部門損益	\$ 334,451	\$ 3,167,246	\$ 17,979	\$ 3,127,649	\$ 1,216,216	\$ 374,753	\$ 334,451	\$ 3,167,246	\$ 17,979	\$ 3,127,649	\$ 1,216,216	\$ 374,753
部門資產	\$ 13,352,078	\$ 116,458,913	\$ 8,361,664	\$ 43,698,041	\$ 20,272,029	\$ 17,580,507	\$ 13,352,078	\$ 116,458,913	\$ 8,361,664	\$ 43,698,041	\$ 20,272,029	\$ 17,580,507

	103			104			105					
	年			年			年					
	包裝容器事業部	油品事業部	休閒開發事業部	製菓事業部	其他事業部	調整及沖銷	包裝容器事業部	油品事業部	休閒開發事業部	製菓事業部	其他事業部	調整及沖銷
外部客戶收入	\$ 13,770,161	\$ 7,333,177	\$ 1,618,366	\$ 2,245,050	\$ 19,414,669	\$ 21,872,203	\$ 13,770,161	\$ 7,333,177	\$ 1,618,366	\$ 2,245,050	\$ 19,414,669	\$ 21,872,203
內部客戶收入	6,429,926	-	-	-	2,850,891	(15,828,774)	6,429,926	-	-	-	2,850,891	(15,828,774)
部門收入	\$ 20,200,087	\$ 7,333,177	\$ 1,618,366	\$ 2,245,050	\$ 22,265,560	\$ 37,700,977	\$ 20,200,087	\$ 7,333,177	\$ 1,618,366	\$ 2,245,050	\$ 22,265,560	\$ 37,700,977
部門損益	\$ 1,128,276	\$ 5,653	\$ 220,724	\$ 395,895	\$ 335,326	\$ 314,838	\$ 1,128,276	\$ 5,653	\$ 220,724	\$ 395,895	\$ 335,326	\$ 314,838
部門資產	\$ 50,515,928	\$ 1,985,956	\$ 29,780,742	\$ 11,540,179	\$ 25,445,124	\$ 347,513,248	\$ 50,515,928	\$ 1,985,956	\$ 29,780,742	\$ 11,540,179	\$ 25,445,124	\$ 347,513,248

本集團主要營運決策者於資源分配及績效衡量時亦同時評估各營運個體之發展與績效，以本集團母公司為單獨營運個體時，其民國 104 年 1 至 6 月外部客戶收入及部門損益分別占上揭食糧事業部之 20%及 7%，占食品事業部之 19%及 12%，其民國 103 年 1 至 6 月外部客戶收入及部門損益分別占上揭食糧事業部之 26%及 14%，占食品事業部之 19%及 20%。

(三)部門損益與資產之調節資訊

1. 部門間之銷售係按公允交易原則進行。向主要營運決策者呈報之外部收入，與綜合損益表內之收入採用一致之衡量方式。民國 104 年及 103 年 1 至 6 月部門損益與稅前淨利調節如下：

	<u>104年1至6月</u>	<u>103年1至6月</u>
應報導營運部門損益	\$ 11,442,173	\$ 9,337,035
其他營運部門損益	497,208	335,326
部門間損益	592,782	314,838
其他收入	3,105,298	2,436,357
其他利益及損失	385,914	434,673
財務成本	( 1,212,024)	( 1,228,378)
投資收益	<u>2,437,109</u>	<u>2,119,756</u>
稅前淨利	<u>\$ 17,248,460</u>	<u>\$ 13,749,607</u>

2. 提供主要營運決策者之總資產金額，與本集團財務報表內之資產採用一致之衡量方式。應報導部門資產調節如下：

	<u>104年6月30日</u>	<u>103年6月30日</u>
應報導營運部門資產	\$ 338,003,247	\$ 322,068,124
其他營運部門資產	26,784,523	25,445,124
採用權益法之投資	35,935,864	34,846,436
未分攤項目	<u>9,746,975</u>	<u>8,583,001</u>
總資產	<u>\$ 410,470,609</u>	<u>\$ 390,942,685</u>

統一企業股份有限公司及子公司

資金貸與他人

民國104年1月1日至6月30日

單位：新台幣仟元  
(除特別註明者外)

附表一

編號	貸出資金之公司	貸與對象	往來項目	是否為關係人	本期最高金額	期末餘額(註1)	實際動支金額	利率區間	資金貸與性質(註1)	往來金額	有短期融通資金必要之原因	提列備抵呆帳金額	擔保品		對個別對象資金貸與限額	資金貸與總限額	備註
													名稱	價值			
1	Cayman President Holdings Ltd.	佛山市三水健力寶貿易有限公司	其他應收款	Y	\$ 949,500	\$ 925,800	\$ 925,800	1.69~1.73	2	\$ -	營業週轉	\$ -	\$ -	\$ -	\$ 68,976,726	\$ 68,976,726	(註2)
1	Cayman President Holdings Ltd.	Uni-President Foodstuff (BVI) Holdings Ltd.	其他應收款	Y	949,500	925,800	435,435	-	2	-	營業週轉	-	-	-	68,976,726	68,976,726	(註2)
1	Cayman President Holdings Ltd.	Uni-President (Vietnam) Co., Ltd.	其他應收款	Y	949,500	925,800	-	1.47	2	-	營業週轉	-	-	-	68,976,726	68,976,726	(註2)
1	Cayman President Holdings Ltd.	President International Trade & Investment Corp.	其他應收款	Y	12,520	12,344	12,344	-	2	-	營業週轉	-	-	-	68,976,726	68,976,726	(註2)
2	凱友投資(股)公司	凱南投資(股)公司	其他應收款	Y	257,500	257,500	188,900	1.20	2	-	營業週轉	-	-	-	500,000	1,314,288	(註3)
3	統一夢公園生活事業(股)公司	上海統夢商貿有限公司	其他應收款	Y	12,660	10,801	9,258	1.8~2.5	2	-	營業週轉	-	-	-	11,664	46,658	(註4)
4	統一國際開發(股)公司	統一置業(股)公司	其他應收款	Y	500,000	500,000	-	-	2	-	營業週轉	-	-	-	500,000	5,669,120	(註5)
4	統一國際開發(股)公司	統一生命科技(股)公司	其他應收款	Y	80,000	80,000	80,000	1.14~1.15	2	-	營業週轉	-	-	-	500,000	5,669,120	(註5)
5	德記洋行(股)公司	德記洋行商貿(上海)有限公司	長期應收款	Y	10,544	1,544	-	-	2	-	營業週轉	-	-	-	251,809	251,809	(註2)
6	統一企業中國控股有限公司	昆山統一企業食品有限公司	其他應收款	Y	4,268,639	4,165,202	3,252,441	1.25~3.50	2	-	營業週轉	-	-	-	5,703,055	22,812,221	(註4)
6	統一企業中國控股有限公司	統一商貿(昆山)有限公司	其他應收款	Y	3,240,427	3,161,905	2,556,122	3.00~3.50	2	-	營業週轉	-	-	-	5,703,055	22,812,221	(註4)

編號	貸出資金 之公司	是否 為關 係人	往來項目	期末餘額 (註11)	實際動 支金額	利率區間	資金貸 與性質 (註1)	業務 往來金額	有短期融 通資金必 要之原因	提列備抵 呆帳金額	擔保品		對個別對象 資金貸與限額	資金貸 與總限額	備註
											名稱	價值			
6	統一企業中國 控股有限公司	Y	其他應收款	\$2,097,802	\$1,793,773	1.25~3.50	2	\$ -	營業週轉	\$ -	\$ -	\$ -	\$ 5,703,055	\$ 22,812,221	(註4)
6	統一企業中國 控股有限公司	Y	其他應收款	1,915,385	1,061,278	1.25~3.50	2	-	營業週轉	-	-	-	5,703,055	22,812,221	(註4)
6	統一企業中國 控股有限公司	Y	其他應收款	1,793,773	1,541,853	1.25~3.50	2	-	營業週轉	-	-	-	5,703,055	22,812,221	(註4)
6	統一企業中國 控股有限公司	Y	其他應收款	1,611,355	1,532,360	1.50~3.50	2	-	營業週轉	-	-	-	5,703,055	22,812,221	(註4)
6	統一企業中國 控股有限公司	Y	其他應收款	1,404,615	1,392,440	3.00~3.50	2	-	營業週轉	-	-	-	5,703,055	22,812,221	(註4)
6	統一企業中國 控股有限公司	Y	其他應收款	1,307,326	694,183	1.50~3.50	2	-	營業週轉	-	-	-	5,703,055	22,812,221	(註4)
6	統一企業中國 控股有限公司	Y	其他應收款	729,670	729,670	1.25~1.50	2	-	營業週轉	-	-	-	5,703,055	22,812,221	(註4)
6	統一企業中國 控股有限公司	Y	其他應收款	729,670	729,670	1.25~1.50	2	-	營業週轉	-	-	-	5,703,055	22,812,221	(註4)
6	統一企業中 國控股有 限公司	Y	其他應收款	486,447	486,447	1.25~1.50	2	-	營業週轉	-	-	-	5,703,055	22,812,221	(註4)
6	統一企業中 國控股有 限公司	Y	其他應收款	456,044	456,044	1.25	2	-	營業週轉	-	-	-	5,703,055	22,812,221	(註4)
6	統一企業中 國控股有 限公司	Y	其他應收款	425,641	242,659	1.25~3.50	2	-	營業週轉	-	-	-	5,703,055	22,812,221	(註4)
6	統一企業中 國控股有 限公司	Y	其他應收款	395,238	395,238	1.25~1.50	2	-	營業週轉	-	-	-	5,703,055	22,812,221	(註4)
6	統一企業中 國控股有 限公司	Y	其他應收款	273,626	273,626	1.25~1.50	2	-	營業週轉	-	-	-	5,703,055	22,812,221	(註4)
6	統一企業中 國控股有 限公司	Y	其他應收款	152,015	152,015	1.25~1.50	2	-	營業週轉	-	-	-	5,703,055	22,812,221	(註4)
6	統一企業中 國控股有 限公司	Y	其他應收款	152,015	152,015	1.25~1.50	2	-	營業週轉	-	-	-	5,703,055	22,812,221	(註4)

編號	貸出資金之公司	是否為關係人	往來項目	貸對象	最高金額	期末餘額(註11)	實際動支金額	利率區間	與性質(註1)	往來金額	業務	有短期融通資金必要之原因	提列備抵呆帳金額	擔保品		對個別對象資金貸與限額	資金貸與總限額	備註
														名稱	價值			
6	統一企業中國控股有限公司	Y	其他應收款	南昌統一企業有限公司	\$ 124,632	\$ 121,612	\$ 121,612	1.25	2	\$ -	-	營業週轉	\$ -	-	\$ -	\$ 5,703,055	\$ 22,812,221	(註4)
6	統一企業中國控股有限公司	Y	其他應收款	南寧統一企業有限公司	93,474	91,209	91,209	1.25~1.50	2	-	-	營業週轉	-	-	-	5,703,055	22,812,221	(註4)
6	統一企業中國控股有限公司	Y	其他應收款	統一企業香港控股有限公司	23,368	22,802	8,118	1.25~1.50	2	-	-	營業週轉	-	-	-	5,703,055	22,812,221	(註4)
7	Kai Yu (BYI) Investment Co., Ltd.	Y	其他應收款	Cayman President Holdings Ltd.	464,622	453,025	453,025	-	2	-	-	營業週轉	-	-	-	2,694,001	2,694,001	(註6)
7	Kai Yu (BYI) Investment Co., Ltd.	Y	其他應收款	Uni-President Southeast Asia Holdings Ltd.	259,224	259,224	259,224	-	2	-	-	營業週轉	-	-	-	2,694,001	2,694,001	(註6)
8	開曼統一實業控股有限公司	Y	其他應收款	漳州統實包裝有限公司	617,200	308,600	308,600	1.73~1.78	2	-	-	營業週轉	-	-	-	10,675,506	10,675,506	(註7)
8	開曼統一實業控股有限公司	Y	其他應收款	成都統實企業有限公司	308,600	308,600	308,600	1.73~1.78	2	-	-	營業週轉	-	-	-	10,675,506	10,675,506	(註7)
8	開曼統一實業控股有限公司	Y	其他應收款	惠州統實企業有限公司	555,480	308,600	185,160	1.73~1.78	2	-	-	營業週轉	-	-	-	10,675,506	10,675,506	(註7)
8	開曼統一實業控股有限公司	Y	其他應收款	昆山統實企業有限公司	557,250	248,650	248,650	1.73~4.50	2	-	-	營業週轉	-	-	-	10,675,506	10,675,506	(註7)
8	開曼統一實業控股有限公司	Y	其他應收款	北京統實飲品有限公司	617,200	-	-	1.73~1.78	2	-	-	營業週轉	-	-	-	10,675,506	10,675,506	(註7)
9	Uni-President Asia Holdings Ltd.	Y	其他應收款	昆山統一企業食品有限公司	1,869,477	1,824,176	760,073	1.25	2	-	-	營業週轉	-	-	-	61,562,606	61,562,606	(註8)
9	Uni-President Asia Holdings Ltd.	Y	其他應收款	鄭州統一企業有限公司	1,239,250	1,216,117	608,059	1.50	2	-	-	營業週轉	-	-	-	61,562,606	61,562,606	(註8)
9	Uni-President Asia Holdings Ltd.	Y	其他應收款	統一企業(昆山)商貿有限公司	1,246,318	1,216,117	-	3.50	2	-	-	營業週轉	-	-	-	61,562,606	61,562,606	(註8)

編號	貸出資金之公司	貸與對象	往來項目	是否為關係人	本期最高金額	期末餘額(註1)	實際動支金額	利率區間	與性質(註1)	往來金額	有短期融通資金必		提列備抵呆帳金額	擔保品		對個別對象資金貸與限額	資金貸與總限額(註8)
											要之原因	營業週轉		名稱	價值		
9	Uni-President Asia Holdings Ltd.	廣州統一企業有限公司	其他應收款	Y	\$ 1,090,528	\$1,064,103	\$ 182,418	1.25	2	\$ -	-	營業週轉	\$ -	-	\$ -	\$ 61,562,606	(註8)
9	Uni-President Asia Holdings Ltd.	合肥統一企業有限公司	其他應收款	Y	1,090,528	1,064,103	152,015	1.50	2	-	-	營業週轉	-	-	61,562,606	61,562,606	(註8)
9	Uni-President Asia Holdings Ltd.	成都統一企業有限公司	其他應收款	Y	1,059,370	1,033,700	456,044	1.50	2	-	-	營業週轉	-	-	61,562,606	61,562,606	(註8)
9	Uni-President Asia Holdings Ltd.	武漢統一企業有限公司	其他應收款	Y	778,949	760,073	-	1.50	2	-	-	營業週轉	-	-	61,562,606	61,562,606	(註8)
9	Uni-President Asia Holdings Ltd.	北京統一企業有限公司	其他應收款	Y	744,192	729,670	182,418	1.25	2	-	-	營業週轉	-	-	61,562,606	61,562,606	(註8)
9	Uni-President Asia Holdings Ltd.	南昌統一企業有限公司	其他應收款	Y	716,633	699,267	304,029	1.25	2	-	-	營業週轉	-	-	61,562,606	61,562,606	(註8)
9	Uni-President Asia Holdings Ltd.	長沙統一企業有限公司	其他應收款	Y	619,625	608,059	-	-	2	-	-	營業週轉	-	-	61,562,606	61,562,606	(註8)
9	Uni-President Asia Holdings Ltd.	瀋陽統一企業有限公司	其他應收款	Y	467,369	456,044	456,044	1.50	2	-	-	營業週轉	-	-	61,562,606	61,562,606	(註8)
9	Uni-President Asia Holdings Ltd.	新疆統一企業有限公司	其他應收款	Y	436,211	425,641	-	1.50	2	-	-	營業週轉	-	-	61,562,606	61,562,606	(註8)
9	Uni-President Asia Holdings Ltd.	昆明統一企業有限公司	其他應收款	Y	249,264	243,223	152,015	1.25~1.50	2	-	-	營業週轉	-	-	61,562,606	61,562,606	(註8)
9	Uni-President Asia Holdings Ltd.	長春統一企業有限公司	其他應收款	Y	218,106	212,821	212,821	1.50	2	-	-	營業週轉	-	-	61,562,606	61,562,606	(註8)
9	Uni-President Asia Holdings Ltd.	濟南統一企業有限公司	其他應收款	Y	155,790	152,015	152,015	1.25~1.50	2	-	-	營業週轉	-	-	61,562,606	61,562,606	(註8)
9	Uni-President Asia Holdings Ltd.	陝西統一企業有限公司	其他應收款	Y	155,790	152,015	-	1.50	2	-	-	營業週轉	-	-	61,562,606	61,562,606	(註8)



編號	貸出資金之公司	貸與對象	往來項目	是否為關係人	本期最高金額	期末餘額(註1)	實際動支金額	利率區間	與性質(註1)	往來金額	有短期融通資金必要之原因	提列備抵呆帳金額	擔保品		對個別對象資金貸與限額	資金貸與總限額	備註
													名稱	價值			
9	Uni-President Asia Holdings Ltd.	哈爾濱統一企業有限公司	其他應收款	Y	\$ 124,632	\$ 121,612	\$ -	1.50	2	\$ -	營業週轉	\$ -	\$ -	\$ -	\$ 61,562,606	(註8)	
9	Uni-President Asia Holdings Ltd.	河南統一企業有限公司	其他應收款	Y	93,474	91,209	-	1.50	2	-	營業週轉	-	-	-	61,562,606	(註8)	
9	Uni-President Asia Holdings Ltd.	白銀統一企業有限公司	其他應收款	Y	93,474	91,209	-	1.50	2	-	營業週轉	-	-	-	61,562,606	(註8)	
9	Uni-President Asia Holdings Ltd.	統一企業香港控股有限公司	其他應收款	Y	62,016	60,806	-	1.25	2	-	營業週轉	-	-	-	61,562,606	(註8)	
9	Uni-President Asia Holdings Ltd.	上海統一寶麗時代實業有限公司	其他應收款	Y	1,308,634	-	-	-	2	-	營業週轉	-	-	-	61,562,606	(註8)	
10	成都統一實業包裝有限公司	成都統新包裝有限公司	其他應收款	Y	248,650	248,650	248,650	4.00	2	-	營業週轉	-	-	-	659,525	(註7)	
10	成都統一實業包裝有限公司	福建統一馬口鐵有限公司	其他應收款	Y	124,325	124,325	124,325	4.00	2	-	營業週轉	-	-	-	131,905	(註7)	
10	成都統一實業包裝有限公司	江蘇統一馬口鐵有限公司	其他應收款	Y	124,325	124,325	124,325	4.00	2	-	營業週轉	-	-	-	131,905	(註7)	
10	成都統一實業包裝有限公司	成都統實企業有限公司	其他應收款	Y	99,460	99,460	-	4.00	2	-	營業週轉	-	-	-	659,525	(註7)	
11	福建統一馬口鐵有限公司	漳州統實包裝有限公司	其他應收款	Y	59,676	-	-	6.50	2	-	營業週轉	-	-	-	899,634	(註9)	
12	統實(中國)投資有限公司	北京統實飲品有限公司	其他應收款	Y	149,190	149,190	149,176	4.00	2	-	營業週轉	-	-	-	8,192,270	(註7)	
12	統實(中國)投資有限公司	泰州統實企業有限公司	其他應收款	Y	149,190	149,190	99,436	4.00	2	-	營業週轉	-	-	-	8,192,270	(註7)	
12	統實(中國)投資有限公司	漳州統實包裝有限公司	其他應收款	Y	149,190	149,190	-	4.00	2	-	營業週轉	-	-	-	8,192,270	(註7)	
12	統實(中國)投資有限公司	昆山統實企業有限公司	其他應收款	Y	149,190	149,190	-	4.00	2	-	營業週轉	-	-	-	8,192,270	(註7)	

編號	貸出資金之公司	貸與對象	往來項目	是否為關係人	本期最高金額	期末餘額(註1)	實際動支金額	利率區間	與性質(註1)	往來金額	有短期融通資金必要之原因	擔保品		對個別對象資金貸與限額	資金貸與總限額	備註
												名稱	價值			
12	統實(中國)投資有限公司	惠州統實企業有限公司	其他應收款	Y	\$ 149,190	\$ 149,190	\$ -	4.00	2	\$ -	營業週轉	\$ -	\$ -	\$ 8,192,270	\$ 8,192,270	(註7)
12	統實(中國)投資有限公司	成都統實企業有限公司	其他應收款	Y	149,190	149,190	-	4.00	2	-	營業週轉	-	-	8,192,270	8,192,270	(註7)
12	統實(中國)投資有限公司	四川統實企業有限公司	其他應收款	Y	149,190	149,190	-	4.00	2	-	營業週轉	-	-	8,192,270	8,192,270	(註7)
12	統實(中國)投資有限公司	湛江統實企業有限公司	其他應收款	Y	149,190	149,190	-	4.00	2	-	營業週轉	-	-	8,192,270	8,192,270	(註7)
13	泰州統實企業有限公司	統實(中國)投資有限公司	其他應收款	Y	99,460	99,460	-	3.00	2	-	營業週轉	-	-	1,478,358	1,478,358	(註7)
13	泰州統實企業有限公司	惠州統實企業有限公司	其他應收款	Y	24,865	-	-	5.00	2	-	營業週轉	-	-	1,478,358	1,478,358	(註7)
13	泰州統實企業有限公司	湛江統實企業有限公司	其他應收款	Y	24,865	-	-	6.00	2	-	營業週轉	-	-	1,478,358	1,478,358	(註7)
14	漳州統實包裝有限公司	統實(中國)投資有限公司	其他應收款	Y	99,460	99,460	25	3.00	2	-	營業週轉	-	-	1,264,769	1,264,769	(註7)
15	昆山統實企業有限公司	成都統實企業有限公司	其他應收款	Y	323,245	323,245	323,245	4.00~5.00	2	-	營業週轉	-	-	1,082,867	1,082,867	(註7)
15	昆山統實企業有限公司	漳州統實包裝有限公司	其他應收款	Y	149,190	149,190	149,190	4.00~5.00	2	-	營業週轉	-	-	1,082,867	1,082,867	(註7)
15	昆山統實企業有限公司	北京統實飲品有限公司	其他應收款	Y	149,190	149,190	149,190	4.00~5.00	2	-	營業週轉	-	-	1,082,867	1,082,867	(註7)
15	昆山統實企業有限公司	統實(中國)投資有限公司	其他應收款	Y	104,433	104,433	50,501	3.00~6.00	2	-	營業週轉	-	-	1,082,867	1,082,867	(註7)
16	北京統實飲品有限公司	統實(中國)投資有限公司	其他應收款	Y	99,460	99,460	-	3.00	2	-	營業週轉	-	-	885,842	885,842	(註7)
17	惠州統實企業有限公司	統實(中國)投資有限公司	其他應收款	Y	99,460	99,460	25	3.00	2	-	營業週轉	-	-	880,444	880,444	(註7)
18	成都統實企業有限公司	統實(中國)投資有限公司	其他應收款	Y	99,460	99,460	22	3.00	2	-	營業週轉	-	-	828,259	828,259	(註7)
19	四川統實企業有限公司	北京統實飲品有限公司	其他應收款	Y	248,650	248,650	248,650	4.00~5.00	2	-	營業週轉	-	-	923,504	923,504	(註7)
19	四川統實企業有限公司	統實(中國)投資有限公司	其他應收款	Y	99,460	99,460	99,000	3.00	2	-	營業週轉	-	-	923,504	923,504	(註7)

編號	貸出資金之公司	貸與對象	往來項目	是否為關係人	本期最高金額	期末餘額(註1)	實際動支金額	利率區間	資金質與性(註1)	往來金額	有短期融通資金必要之原因	提列備抵呆帳金額	擔保品名稱	擔保品價值	對個別對象資金貸與限額	資金貸與總限額	備註
19	四川統實企業有限公司	秦州統實企業有限公司	其他應收款	Y	\$ 24,865	\$ 24,865	\$ 24,865	4.00~5.00	2	\$ -	營業週轉	\$ -	-	\$ -	\$ 923,504	\$ 923,504	(註7)
20	連江統實企業有限公司	漳州統實包裝有限公司	其他應收款	Y	99,460	99,460	99,460	4.00~5.00	2	-	營業週轉	-	-	-	725,023	725,023	(註7)
20	連江統實企業有限公司	統實(中國)投資有限公司	其他應收款	Y	99,460	99,460	99,240	3.00	2	-	營業週轉	-	-	-	725,023	725,023	(註7)
20	連江統實企業有限公司	北京統實飲品有限公司	其他應收款	Y	74,595	74,595	74,595	4.00~5.00	2	-	營業週轉	-	-	-	725,023	725,023	(註7)
21	統一企業(中國)投資有限公司	陝西統一企業有限公司	其他應收款	Y	2,774,200	2,735,150	2,137,286	3.00	2	-	營業週轉	-	-	-	57,680,389	57,680,389	(註2)
21	統一企業(中國)投資有限公司	長白山統一企業(吉林)礦泉水有限公司	其他應收款	Y	2,269,800	2,237,850	1,141,304	3.00	2	-	營業週轉	-	-	-	57,680,389	57,680,389	(註2)
21	統一企業(中國)投資有限公司	杭州統一企業有限公司	其他應收款	Y	1,916,720	1,889,740	1,742,539	3.00	2	-	營業週轉	-	-	-	57,680,389	57,680,389	(註2)
21	統一企業(中國)投資有限公司	江蘇統一企業有限公司	其他應收款	Y	1,714,960	1,690,820	1,186,458	3.00	2	-	營業週轉	-	-	-	57,680,389	57,680,389	(註2)
21	統一企業(中國)投資有限公司	上海統一寶壘時代實業有限公司	其他應收款	Y	1,513,200	1,491,900	1,358,591	3.00	2	-	營業週轉	-	-	-	57,680,389	57,680,389	(註2)
21	統一企業(中國)投資有限公司	河南統一企業有限公司	其他應收款	Y	1,513,200	1,491,900	1,223,358	3.00	2	-	營業週轉	-	-	-	57,680,389	57,680,389	(註2)
21	統一企業(中國)投資有限公司	石家莊統一企業有限公司	其他應收款	Y	1,513,200	1,491,900	1,029,411	3.00	2	-	營業週轉	-	-	-	57,680,389	57,680,389	(註2)
21	統一企業(中國)投資有限公司	合肥統一企業有限公司	其他應收款	Y	1,261,000	1,243,250	-	4.00	2	-	營業週轉	-	-	-	57,680,389	57,680,389	(註2)
21	統一企業(中國)投資有限公司	濟南統一企業有限公司	其他應收款	Y	1,160,120	1,143,790	765,842	3.00	2	-	營業週轉	-	-	-	57,680,389	57,680,389	(註2)
21	統一企業(中國)投資有限公司	海南統一企業有限公司	其他應收款	Y	1,008,800	994,600	736,004	3.00	2	-	營業週轉	-	-	-	57,680,389	57,680,389	(註2)

編號	貸出資金之公司	貸與對象	往來項目	是否為關係人	本期最高金額	期末餘額(註1)	實際動支金額	利率區間	資金質與性質(註1)	往來金額	有短期融通資金必要之原因	提列備抵呆帳金額	擔保品名稱	擔保品價值	對個別對象資金貸與限額	資金質與總限額	備註
21	統一企業(中國)投資有限公司	白銀統一企業有限公司	其他應收款	Y	\$ 1,008,800	\$ 994,600	\$ 693,211	3.00	2	\$ -	營業週轉	\$ -	-	\$ -	\$ 57,680,389	\$ 57,680,389	(註2)
21	統一企業(中國)投資有限公司	阿克蘇統一企業有限公司	其他應收款	Y	997,920	885,140	328,715	3.00	2	-	營業週轉	-	-	-	57,680,389	57,680,389	(註2)
21	統一企業(中國)投資有限公司	山西統一企業有限公司	其他應收款	Y	756,600	745,950	465,398	3.00	2	-	營業週轉	-	-	-	57,680,389	57,680,389	(註2)
21	統一企業(中國)投資有限公司	貴陽統一企業有限公司	其他應收款	Y	605,280	596,760	458,759	3.00	2	-	營業週轉	-	-	-	57,680,389	57,680,389	(註2)
21	統一企業(中國)投資有限公司	上海統一企業有限公司	其他應收款	Y	763,800	497,300	340,090	3.00	2	-	營業週轉	-	-	-	57,680,389	57,680,389	(註2)
21	統一企業(中國)投資有限公司	長春統一企業有限公司	其他應收款	Y	504,400	497,300	358,056	3.00	2	-	營業週轉	-	-	-	57,680,389	57,680,389	(註2)
21	統一企業(中國)投資有限公司	呼圖壁統一企業有限公司	其他應收款	Y	504,400	497,300	408,781	3.00	2	-	營業週轉	-	-	-	57,680,389	57,680,389	(註2)
21	統一企業(中國)投資有限公司	寧夏統一企業有限公司	其他應收款	Y	504,400	497,300	86,555	3.00	2	-	營業週轉	-	-	-	57,680,389	57,680,389	(註2)
21	統一企業(中國)投資有限公司	徐州統一企業有限公司	其他應收款	Y	504,400	497,300	149,190	3.00	2	-	營業週轉	-	-	-	57,680,389	57,680,389	(註2)
21	統一企業(中國)投資有限公司	鄭州統一企業有限公司	其他應收款	Y	407,360	397,840	-	4.00	2	-	營業週轉	-	-	-	57,680,389	57,680,389	(註2)
21	統一企業(中國)投資有限公司	內蒙古統一企業有限公司	其他應收款	Y	403,520	397,840	74,595	3.00	2	-	營業週轉	-	-	-	57,680,389	57,680,389	(註2)
21	統一企業(中國)投資有限公司	統一(上海)百貨有限公司	其他應收款	Y	403,520	397,840	47,244	3.00	2	-	營業週轉	-	-	-	57,680,389	57,680,389	(註2)
21	統一企業(中國)投資有限公司	北京統一企業有限公司	其他應收款	Y	403,520	397,840	-	3.00	2	-	營業週轉	-	-	-	57,680,389	57,680,389	(註2)
21	統一企業(中國)投資有限公司	上海統一企業有限公司	其他應收款	Y	302,640	298,380	132,580	3.00	2	-	營業週轉	-	-	-	57,680,389	57,680,389	(註2)

編號	貸出資金之公司	是否為關係人	往來項目	貸與對象	最高金額	期末餘額(註1)	實際動支金額	利率區間	與性質(註1)	往來金額	有短期融通資金必要之原因		提列備抵呆帳金額	擔保品		對個別對象資金貸與限額	資金貸與總限額	備註
											營業週轉	營業週轉		名稱	價值			
21	統一企業(中國)投資有限公司	Y	其他應收款	江統一企業有限公司	\$ 519,384	\$ 248,650	\$ -	3.00	2	\$ -	營業週轉	\$ -	\$ -	\$ -	\$ 57,680,389	\$ 57,680,389	(註2)	
21	統一企業(中國)投資有限公司	Y	其他應收款	南寧統一企業有限公司	448,096	248,650	-	3.00	2	-	營業週轉	-	-	57,680,389	57,680,389	(註2)		
21	統一企業(中國)投資有限公司	Y	其他應收款	長沙統一企業有限公司	252,200	248,650	-	3.00	2	-	營業週轉	-	-	57,680,389	57,680,389	(註2)		
21	統一企業(中國)投資有限公司	Y	其他應收款	武漢統一企業礦泉水有限公司	252,200	248,650	38,789	3.00	2	-	營業週轉	-	-	57,680,389	57,680,389	(註2)		
21	統一企業(中國)投資有限公司	Y	其他應收款	新疆統一企業食品有限公司	252,200	248,650	-	-	2	-	營業週轉	-	-	57,680,389	57,680,389	(註2)		
21	統一企業(中國)投資有限公司	Y	其他應收款	廣州統一企業有限公司	252,200	248,650	-	4.00	2	-	營業週轉	-	-	57,680,389	57,680,389	(註2)		
21	統一企業(中國)投資有限公司	Y	其他應收款	昆山統一企業食品有限公司	252,200	248,650	221,299	3.50	2	-	營業週轉	-	-	57,680,389	57,680,389	(註2)		
21	統一企業(中國)投資有限公司	Y	其他應收款	武漢統一企業食品有限公司	252,200	248,650	-	-	2	-	營業週轉	-	-	57,680,389	57,680,389	(註2)		
21	統一企業(中國)投資有限公司	Y	其他應收款	瀋陽統一企業有限公司	252,200	248,650	-	-	2	-	營業週轉	-	-	57,680,389	57,680,389	(註2)		
21	統一企業(中國)投資有限公司	Y	其他應收款	哈爾濱統一企業有限公司	252,200	248,650	-	-	2	-	營業週轉	-	-	57,680,389	57,680,389	(註2)		
21	統一企業(中國)投資有限公司	Y	其他應收款	南昌統一企業有限公司	252,200	248,650	-	-	2	-	營業週轉	-	-	57,680,389	57,680,389	(註2)		
21	統一企業(中國)投資有限公司	Y	其他應收款	北京統一飲品有限公司	252,200	248,650	-	-	2	-	營業週轉	-	-	57,680,389	57,680,389	(註2)		
21	統一企業(中國)投資有限公司	Y	其他應收款	統一商貿(湖北)有限公司	252,200	248,650	-	-	2	-	營業週轉	-	-	57,680,389	57,680,389	(註2)		
21	統一企業(中國)投資有限公司	Y	其他應收款	福州統一企業有限公司	252,200	248,650	-	-	2	-	營業週轉	-	-	57,680,389	57,680,389	(註2)		

編號	貸出資金之公司	貸與對象	往來項目	是否為關係人	本期最高金額	期末餘額(註1)	實際動支金額	利率區間	與性質(註1)	往來金額	有短期融通資金必妥之原因	撥列借抵呆帳金額	擔保品名稱	價值	對個別對象資金貸與限額	資金貸與總限額	備註
21	統一企業(中國)投資有限公司	昆明統一企業食品有限公司	其他應收款	Y	\$ 252,200	\$ 248,650	\$ -	-	2	\$ -	營業週轉	\$ -	-	\$ -	\$ 57,680,389	\$ 57,680,389	(註2)
21	統一企業(中國)投資有限公司	巴馬統一礦泉水有限公司	其他應收款	Y	252,200	248,650	-	-	2	-	營業週轉	-	-	-	57,680,389	57,680,389	(註2)
21	統一企業(中國)投資有限公司	泰州統一企業有限公司	其他應收款	Y	252,200	248,650	-	-	2	-	營業週轉	-	-	-	57,680,389	57,680,389	(註2)
21	統一企業(中國)投資有限公司	重慶統一企業有限公司	其他應收款	Y	252,200	248,650	-	-	2	-	營業週轉	-	-	-	57,680,389	57,680,389	(註2)
21	統一企業(中國)投資有限公司	上海統一企業管理諮詢有限公司	其他應收款	Y	252,200	248,650	-	-	2	-	營業週轉	-	-	-	57,680,389	57,680,389	(註2)
21	統一企業(中國)投資有限公司	統一高質(昆山)有限公司	其他應收款	Y	252,200	248,650	-	-	2	-	營業週轉	-	-	-	57,680,389	57,680,389	(註2)
21	統一企業(中國)投資有限公司	統一企業(昆山)置業開發有限公司	其他應收款	Y	252,200	248,650	-	-	2	-	營業週轉	-	-	-	57,680,389	57,680,389	(註2)
21	統一企業(中國)投資有限公司	天津統一企業有限公司	其他應收款	Y	252,200	248,650	-	-	2	-	營業週轉	-	-	-	57,680,389	57,680,389	(註2)
21	統一企業(中國)投資有限公司	成都統一企業食品有限公司	其他應收款	Y	252,200	248,650	-	-	2	-	營業週轉	-	-	-	57,680,389	57,680,389	(註2)
21	統一企業(中國)投資有限公司	上海統星食品貿易有限公司	其他應收款	Y	100,880	99,460	-	-	2	-	營業週轉	-	-	-	57,680,389	57,680,389	(註2)
22	Uni-President (Vietnam) Co., Ltd.	Tribeco Binh Duong Co., Ltd.	股東往來	Y	386,375	376,750	376,750	5.00	2	-	營業週轉	-	-	-	822,000	1,266,471	(註10)
22	Uni-President (Vietnam) Co., Ltd.	Uni-President Vietnam Aquatic Breeding Co., Ltd.	股東往來	Y	228,000	219,200	219,200	5.00	2	-	營業週轉	-	-	-	822,000	1,266,471	(註10)
23	Uni-President (Philippines) Corp.	Uni-President Land Corp.	長期應收票據及款項	Y	33,039	32,028	32,028	7.00	2	-	貸款投資	-	-	-	35,080	35,080	(註2)

編號	貸出資金之公司	是否為關係人	本期最高金額	期末餘額(註1)	實際動支金額	利率區間	資金質與性質(註1)	往來金額	業務	有短期融通資金必妥之原因	提列備抵呆帳金額	擔保品名稱	擔保品價值	對個別對象資金貸與限額	資金貸與總限額	備註
24	上海松江統一企業有限公司	Y	\$ 5,092	\$ 4,973	\$ -	5.40	2	\$ -	-	營業週轉	\$ -	-	\$ -	\$ 103,201	\$ 103,201	(註2)
24	上海松江統一企業有限公司	Y	9,946	9,946	4,973	4.59	2	-	-	營業週轉	-	-	-	103,201	103,201	(註2)
25	北京統一飲品有限公司	Y	208,772	203,893	124,325	3.00	2	-	-	營業週轉	-	-	-	1,788,218	1,788,218	(註2)
25	北京統一飲品有限公司	Y	101,840	99,460	89,514	3.00	2	-	-	營業週轉	-	-	-	1,788,218	1,788,218	(註2)
26	武漢統一企業食品有限公司	Y	203,680	-	-	-	2	-	-	營業週轉	-	-	-	1,512,095	1,512,095	(註2)
26	武漢統一企業食品有限公司	Y	112,024	-	-	-	2	-	-	營業週轉	-	-	-	1,512,095	1,512,095	(註2)
27	成都統一企業食品有限公司	Y	509,200	497,300	99,460	3.00	2	-	-	營業週轉	-	-	-	6,222,382	6,222,382	(註2)
27	成都統一企業食品有限公司	Y	509,200	497,300	422,705	3.00	2	-	-	營業週轉	-	-	-	6,222,382	6,222,382	(註2)
27	成都統一企業食品有限公司	Y	254,600	248,650	248,650	3.00	2	-	-	營業週轉	-	-	-	6,222,382	6,222,382	(註2)
28	泰州統一企業有限公司	Y	305,520	298,380	298,380	3.00~3.50	2	-	-	營業週轉	-	-	-	2,202,067	2,202,067	(註2)
29	昆山統一企業食品有限公司	Y	1,018,400	994,600	994,600	3.00~3.50	2	-	-	營業週轉	-	-	-	9,593,320	9,593,320	(註2)
29	昆山統一企業食品有限公司	Y	994,600	994,600	497,300	3.00~3.50	2	-	-	營業週轉	-	-	-	9,593,320	9,593,320	(註2)
30	福州統一企業食品有限公司	Y	203,680	-	-	-	2	-	-	營業週轉	-	-	-	462,649	462,649	(註2)
31	昆明統一企業食品有限公司	Y	407,360	-	-	3.00	2	-	-	營業週轉	-	-	-	402,731	402,731	(註2)
32	南昌統一企業有限公司	Y	509,200	497,300	467,462	3.00	2	-	-	營業週轉	-	-	-	3,659,865	3,659,865	(註2)

編號	貸出資金之公司	貸與對象	往來項目	係人	本期最高金額	期末餘額 (註11)	實際動支金額	利率區間	資性質與性質 (註1)	往來金額	有短期融通資金之原因		提列備抵呆帳金額	擔保品價值	對個別對象資金貸與限額	資金貸與總限額	備註
											營業週轉	營業週轉					
33	北京統一企業飲料食品有限公司	廣州統一企業有限公司	其他應收款	Y	\$1,084,344	\$1,064,103	\$1,064,103	1.50	2	\$ -	-	\$ -	-	\$ -	\$ 3,069,072	\$ 3,069,072	(註2)
34	湛江統一企業有限公司	海南統一企業有限公司	其他應收款	Y	254,600	174,055	174,055	3.00	2	-	-	-	-	-	1,768,375	1,768,375	(註2)

(註1)資金貸與性質代號說明如下：

1. 有業務往來者。

2. 有短期融通資金之必要者。

(註2)依資金貸與他人作業程序之規定，由董事會通過後實施並報告股東會備查。

(註3)對外資金貸與總額以淨值40%為限，個別貸與限額：(1)每一公司不得超過\$500,000，惟不得超過業務往來金額。(2)有短期融通資金之必要者：每一公司不得超過\$500,000。

(註4)對外資金貸與總額以淨值40%為限，對外短期融通資金之必要單一企業則以淨值10%為限。

(註5)對外資金貸與總額以淨值40%為限，對外短期融通資金之必要者：每一公司不得超過\$1,000,000，惟不得超過業務往來金額。(2)有短期融通資金之必要者：每一公司不得超過\$500,000。

(註6)對外資金貸與總額以淨值40%為限，對外短期融通資金之必要者：每一公司不得超過業務往來金額，而有業務往來者不得超過業務往來金額。惟若貸與對象為母公司直接或間接持有表決權100%之國外子公司，資金貸放總額及對單一對象限額均為貸與公司淨值之150%，貸與期限為一年，並視需要得以延長。

(註7)對外資金貸與總額以淨值40%為限，個別貸與限額：(1)有業務往來者：以不超過最近一年度或當年度截至資產負債表日或貸與時其進貨或銷貨金額孰高者。(2)有短期融通資金之必要者：以淨值20%為限。若對象為母公司直接或間接持有表決權100%之國外子公司間，則不受上述限額限制，惟個別對象及總額以淨值100%為限。

(註8)對外資金貸與總額以淨值40%為限，個別貸與限額：(1)有業務往來者：每一公司不得超過RMB300,000千元，惟不得超過業務往來金額。(2)有短期融通資金之必要者：以淨值10%為限。若對象為母公司直接或間接持有表決權100%之國外子公司間，則不受上述限額限制，惟個別對象及總額以淨值100%為限。

(註9)對外資金貸與總額以淨值40%為限，對外短期融通資金之必要單一企業以淨值20%為限。

(註10)對外資金貸與總額以淨值40%為限，對外短期融通資金之必要單一企業則以VND600,000,000千元為限。

(註11)係經董事會通過之資金貸與額度。

(註12)本表金額涉及外幣者，係以財務報告日之匯率(美元：新台幣1：30.86，人民幣：新台幣1：4.973，越南盾：新台幣1：0.00137，菲律賓比索：新台幣1：0.7016)換算為新台幣。



統一企業股份有限公司及其子公司

為他人背書保證

民國104年1月1日至6月30日

單位：新台幣千元  
(除特別註明者外)

附表二

編號	背書保證者公司名稱	被背書保證對象	關係	對單一企業背書保證金額	本期最高背書保證餘額	期末背書保證餘額	實際動支金額	以財產擔保之背書保證金額	累計背書保證金額	額估最近期財務報表淨值之比率	背書保證最高限額	屬母公司背書保證	屬子公司背書保證	屬對大陸地區背書保證	備註
0	統一企業(股)公司	統上開發建設(股)公司	2	\$ 45,520,606	\$ 1,800,000	\$ 1,800,000	\$ 751,000	-	2	2	\$ 91,041,212	Y	N	N	(註3)
0	統一企業(股)公司	凱友投資(股)公司	2	45,520,606	1,700,000	1,700,000	232,900	-	2	2	91,041,212	Y	N	N	(註3)
0	統一企業(股)公司	統聯開發事業(股)公司	2	45,520,606	1,500,000	1,500,000	1,249,000	-	2	2	91,041,212	Y	N	N	(註3)
0	統一企業(股)公司	Uni-President (Thailand) Ltd.	3	45,520,606	829,090	780,980	-	-	1	1	91,041,212	Y	N	N	(註3)
0	統一企業(股)公司	President Energy Development (Cayman Islands) Ltd.	3	45,520,606	379,800	370,320	-	-	-	-	91,041,212	Y	N	N	(註3)
0	統一企業(股)公司	昆山統萬微生物科技有限公司	3	45,520,606	63,300	61,720	61,720	-	-	-	91,041,212	Y	N	Y	(註3)
0	統一企業(股)公司	統一棒球隊(股)有限公司	2	45,520,606	60,000	60,000	-	-	-	-	91,041,212	Y	N	N	(註3)
1	Cayman President Holdings Ltd.	Uni-President Southeast Asia Holdings Ltd.	3	45,984,484	15,825,000	15,430,000	2,970,584	-	34	34	45,984,484	N	N	N	(註4)
1	Cayman President Holdings Ltd.	Uni-President Foodstuff (BYI) Holdings Ltd.	3	45,984,484	1,582,500	1,543,000	-	-	3	3	45,984,484	N	N	N	(註4)
2	南聯國際貿易(股)公司	統展企業(股)公司	6	724,588	11,100	740	-	-	-	-	1,449,175	N	N	N	(註5)
2	南聯國際貿易(股)公司	惠盛企業(股)公司	3	724,588	7,000	7,000	-	-	-	-	1,449,175	N	N	N	(註5)
2	南聯國際貿易(股)公司	威森實業(股)公司	1	724,588	3,600	3,600	-	-	-	-	1,449,175	N	N	N	(註5)
2	南聯國際貿易(股)公司	統運企業(股)公司	1	724,588	4,000	4,000	1,600	-	-	-	1,449,175	N	N	N	(註5)
2	南聯國際貿易(股)公司	成旺(股)公司	3	724,588	3,000	2,400	-	-	-	-	1,449,175	N	N	N	(註5)

被背書保證對象

編號	背書保證者公司名稱	關係(註1)	對單一企業背書保證限額	本期最高背書保證餘額	期末背書保證餘額	實際動支金額	以財產擔保之背書保證金額		累計背書保證金額佔最近期財務報表淨值之比率	背書保證最高限額	屬母公司對子公司背書保證		屬子公司對母公司背書保證		屬對大陸地區背書保證	備註
							保額金額	保額金額			N	N	N	N		
3	統一國際開發(股)公司	3	\$ 2,834,560	\$ 1,914,825	\$ 1,867,030	\$ -	-	\$ -	13	\$ 7,086,400	N	N	N	(註6)		
4	統一實業(股)公司	3	1,500,000	361,100	355,005	-	-	-	50	1,500,000	N	N	N	(註7)		
5	統一實業(股)公司	3	13,458,222	1,243,250	1,243,250	1,243,250	-	-	6	13,458,222	N	N	Y	(註8)		
5	統一實業(股)公司	3	13,458,222	994,600	994,600	994,600	-	-	5	13,458,222	N	N	Y	(註8)		
5	統一實業(股)公司	3	13,458,222	924,407	924,407	919,326	-	-	5	13,458,222	N	N	Y	(註8)		
5	統一實業(股)公司	3	13,458,222	487,372	487,372	320,944	-	-	3	13,458,222	N	N	Y	(註8)		
5	統一實業(股)公司	3	13,458,222	482,655	308,600	262,094	-	-	2	13,458,222	N	N	Y	(註8)		
5	統一實業(股)公司	3	13,458,222	411,672	-	-	-	-	-	13,458,222	N	N	Y	(註8)		
6	統一超商(股)公司	3	4,664,771	107,800	-	-	-	-	-	11,661,928	N	N	Y	(註9)		
7	統一時代(股)公司	3	2,651,696	200,000	200,000	123,000	-	-	4	5,303,392	N	N	N	(註10)		
8	大智通文化行銷(股)公司	3	47,641	5,000	-	-	-	-	-	119,103	N	N	N	(註11)		
9	統一時代(股)公司	3	2,090,230	600,000	600,000	600,000	-	-	57	2,612,787	N	N	N	(註12)		
10	統一企業(中國)投資有限公司	6	17,304,117	1,506,570	1,471,362	225,923	-	-	3	57,680,389	N	N	Y	(註13)		
10	統一企業(中國)投資有限公司	3	17,304,117	56,012	29,838	-	-	-	-	57,680,389	N	N	Y	(註13)		
11	Uni-President (Vietnam) Co., Ltd	3	1,583,088	777,077	747,085	173,916	-	-	24	3,166,177	N	N	N	(註14)		
11	Uni-President (Vietnam) Co., Ltd	3	1,583,088	121,895	117,190	70,163	-	-	4	3,166,177	N	N	N	(註14)		
11	Uni-President (Vietnam) Co., Ltd	3	1,583,088	30,474	29,297	10,650	-	-	1	3,166,177	N	N	N	(註14)		

編號	背書保險者公司名稱	背書保險對象	關係	對單一企業背書保險限額	本期最高背書保險限額	期末背書保險餘額	實際動支金額	以財產擔保之背書保證金額	累計背書保證金額佔最近期財務報表淨值之比率	背書保證最高限額	屬母公司對子公司背書保證	屬子公司對母公司背書保證	屬對大陸地區背書保證	備註

(註1)與本公司之關係代號說明如下：

1. 有業務關係之公司。
2. 直接持有普通股股權超過百分之五十之子公司。
3. 母公司與子公司持有普通股股權合併計算超過百分之五十之被投資公司。
4. 對子公司直接或經由子公司間接持有普通股股權超過百分之五十之母公司。
5. 基於承擔工程需要之同業間依合約規定互保之公司。
6. 因共同投資關係由各出資股東依其持股比例對其背書保險之公司。

(註2)本表金額涉及外幣者，係以財務報告日之匯率(美元：新台幣1:30.86，人民幣：新台幣1:4.973，越南盾：新台幣1:0.00137，菲律賓比索：新台幣1:0.7016)換算為新台幣。

(註3)本公司辦理背書保險之總額為本公司淨值之100%，對單一企業背書保險限額均為本公司淨值之50%，並將辦理之有關情形報股東會備查。

(註4)Cayman President Holdings Ltd. 辦理背書保險之總額及對單一企業背書保險限額均為Cayman President Holdings Ltd. 淨值之100%，並將辦理之有關情形報董事會備查。

(註5)南聯辦理背書保險之總額為南聯淨值之100%，對單一企業背書保險限額均為南聯淨值之50%，並將辦理之有關情形報股東會備查。

(註6)統一國際辦理背書保險之總額為統一國際淨值之50%，對單一企業背書保險限額為統一國際淨值之20%，並將辦理之有關情形報股東會備查。

(註7)統一東京辦理背書保險之總額為統一東京淨值之70%，對單一企業背書保險限額均為\$1,500,000，並將辦理之有關情形報股東會備查。

(註8)統一實業辦理背書保險之總額為統一實業淨值之70%，並將辦理之有關情形報股東會備查。

(註9)統一超荷辦理背書保險之總額為統一超荷淨值之50%，對單一企業背書保險限額均為統一超荷淨值之20%，並將辦理之有關情形報股東會備查。

(註10)統一超荷辦理背書保險之總額為統一超荷淨值之50%，對單一企業背書保險限額均為統一超荷淨值之20%，並將辦理之有關情形報股東會備查。

(註11)大智通文化行銷辦理背書保險之總額為大智通文化行銷淨值之250%，對單一企業背書保險限額為統一時代淨值之200%，並將辦理之有關情形報股東會備查。

(註12)統一時代辦理背書保險之總額為統一時代淨值之250%，對單一企業背書保險限額為統一時代淨值之200%，並將辦理之有關情形報股東會備查。

(註13)統一企業(中國)投資辦理背書保險最高限額為統一企業(中國)投資淨值之100%，對單一企業背書保險限額為統一企業(中國)投資淨值之30%，並將辦理之有關情形報股東會備查。

(註14)Uni-President (Vietnam) Co., Ltd. 辦理背書保險之總額為Uni-President (Vietnam) Co., Ltd. 淨值之100%，對單一企業背書保險限額為Uni-President (Vietnam) Co., Ltd. 淨值之50%。

統一企業股份有限公司及子公司  
 期末持有有價證券情形(不包含投資子公司、關聯企業及含資控制部分)

民國104年6月30日

單位：新台幣仟元  
 (除特別註明者外)

附表三

持有之公司	有價證券種類及名稱	與有價證券發行人之關係	帳列項目 (註3)	期		備註
				股數 (仟股或仟單位)	帳面金額	
統一企業(股)公司	受益憑證： 元大寶來得寶貨幣市場基金	-	1	84,435	\$ 1,000,000	-
統一企業(股)公司	元大寶來得利貨幣市場基金	-	1	62,261	1,000,000	-
統一企業(股)公司	第一金全家福貨幣市場基金	-	1	5,692	1,000,000	-
統一企業(股)公司	復華貨幣市場基金	-	1	63,161	900,000	-
統一企業(股)公司	元大一貨幣市場基金	-	1	60,283	900,000	-
統一企業(股)公司	統一強株貨幣市場基金	-	1	54,654	900,000	-
統一企業(股)公司	聯邦貨幣市場基金	-	1	38,423	500,000	-
統一企業(股)公司	台新大果貨幣市場基金	-	1	35,740	500,000	-
統一企業(股)公司	股票： 裕園冷凍冷藏(股)公司等	-	7	5,827	36,805	-
統一企業(股)公司	開泰國際(股)公司等	-	9	39,407	351,049	-
Cayman President Holdings Ltd.	受益憑證： Asia Equity Fund	-	1	98	3,033,538	-
Cayman President Holdings Ltd.	公司債： Gavin Investment Ltd.	-	10	-	307,551	-
President International Trade And Investment Corp.	受益憑證： The Pacific (ABC) Equity Fund	-	1	43	1,242,987	-
凱友投資(股)公司	股票： 裕園冷凍冷藏(股)公司等	-	7	7,596	119,295	-
南聯國際貿易(股)公司	世華企業(股)公司等	-	7	5,085	64,210	-
統一國際開發(股)公司	受益憑證： 保德信中國中小基金等	-	1	10,286	192,146	-
統一國際開發(股)公司	股票： 台灣東洋藥品工業(股)公司等	-	1	1,685	110,055	-
統一國際開發(股)公司	可轉換公司債： 奇力新電子(股)公司	-	1	1,030	100,879	-

持有之公司	有價證券種類及名稱	與有價證券發行人之關係	帳列項目 (註3)	股數 (仟股或仟單位)	帳面金額	持股比例	公允價值	備註
統一國際開發(股)公司	股權連結商品： 富邦4BL20150605001聯發科等	-	1	500 \$	\$ 49,173	-	\$ 49,173	-
統一國際開發(股)公司	股票： 中華電信(股)公司等	-	7	9,887	1,034,839	-	1,034,839	-
統一國際開發(股)公司	開泰國際投資(股)公司等	-	9	77,066	819,285	-	-	(註1)
統一實業(股)公司	JFE Holdings Inc.	-	7	250	171,411	0.04	171,411	-
統一實業(股)公司	統一國際開發(股)公司	統一企業採權益法評價之被投資公司	9	44,100	500,000	3.33	-	-
統一實業(股)公司	Emivest Aerospace Corporation等	-	9	936	1,050	-	-	-
統一超商(股)公司	受益憑證： 兆豐國際實業貨幣市場基金	-	1	138,141	1,705,070	-	1,705,070	-
統一超商(股)公司	華頓平安貨幣市場基金	-	1	132,068	1,504,357	-	1,504,357	-
統一超商(股)公司	日盛貨幣市場基金	-	1	82,532	1,203,516	-	1,203,516	-
統一超商(股)公司	統一強棒貨幣市場基金	-	1	73,038	1,202,809	-	1,202,809	-
統一超商(股)公司	保德信貨幣市場基金	-	1	64,385	1,001,493	-	1,001,493	-
統一超商(股)公司	野村貨幣市場基金	-	1	37,375	600,766	-	600,766	-
統一超商(股)公司	股票： 統一綜合證券(股)公司	統一企業採權益法評價之被投資公司	7	35,605	557,216	2.69	557,216	-
統一超商(股)公司	小淺雅瑪珂(股)公司等	-	7	4,455	225,094	-	225,094	-
統一超商(股)公司	坤基創業投資公司等	-	9	6,772	34,036	-	-	-
台灣神隆(股)公司	Tanvex Biologics, Inc.等	-	9	34,445	338,907	-	-	-
台灣神隆(股)公司	附買回票券： 中華票券金融(股)公司等	-	12	-	274,414	-	274,414	-
純宇投資(股)公司	受益憑證： 統一強棒貨幣市場基金	-	1	7,034	115,832	-	115,832	-
純宇投資(股)公司	股票： 台灣神隆(股)公司	統一企業採權益法評價之被投資公司	7	15,401	541,338	2.19	541,338	(註2)
純宇投資(股)公司	中華電信(股)公司	-	7	3,000	295,200	-	295,200	-
純宇投資(股)公司	達邦蛋白(股)公司等	-	9	2,051	38,871	-	-	-
統一企業中國控股有限公司	中國海升果汁控股有限公司	-	7	37,800	81,533	2.99	81,533	-
President Energy Development (Cayman Islands) Ltd.	東鼎液化瓦斯興業(股)公司	-	7	26,193	134,723	11.91	134,723	-
President Energy Development (Cayman Islands) Ltd.	受益憑證： Victoria Global Fund	-	7	28	1,499,331	-	1,499,331	-
Uni-President Foodstuff (BVI) Holdings Ltd.	股票： 大連北良物流管理顧問有限公司	-	7	-	3,487	10.12	3,487	-

持有之公司	有價證券種類及名稱	與有價證券發行人之關係	帳列項目 (註3)	股 數 (千股或仟單位)	帳面金額	持股比例	公允價值	備註
President (B. V. I.) International Investment Holdings Ltd.	受益憑證： Winton Futures Fund等	—	1	68 \$	419,746	—	\$ 419,746	—
President (B. V. I.) International Investment Holdings Ltd.	保本商品： 3Y MS Principle Protected Note	—	1	50	151,060	—	151,060	—
President (B. V. I.) International Investment Holdings Ltd.	股權連結商品： UBSELN939HK建設銀等	—	1	40	119,730	—	119,730	—
President (B. V. I.) International Investment Holdings Ltd.	股票： 廣發證券等	—	1	338	59,496	—	59,496	—
President (B. V. I.) International Investment Holdings Ltd.	受益憑證： Robecco Bond Fund等	—	7	7,123	982,785	—	982,785	—
President (B. V. I.) International Investment Holdings Ltd.	股票： ALIBABA GRP SHS ADR(阿里巴巴)	—	7	140	355,439	—	355,439	—
President (B. V. I.) International Investment Holdings Ltd.	中國建設銀行等	—	7	33,754	372,161	—	372,161	—
President (B. V. I.) International Investment Holdings Ltd.	受益憑證： Even Star基金	—	9	—	138,870	—	—	—

持有之公司	有價證券種類及名稱	與有價證券發行人之關係	帳列項目 (註3)	股數 (仟股或仟單位)	帳面金額	持股比例	公允價值	備註
President (B. V. I.) International Investment Holdings Ltd. President (B. V. I.) International Investment Holdings Ltd. 成都統一企業食品 有限公司 昆山統一企業食品 有限公司 武漢統一企業食品 有限公司	股票： Outlook Investment Pte Ltd.  Origene Technologies Inc. 等	-	9	9,608 \$	327,278	17.32	\$ -	-
統一藥品(股)公司等	黑龍江完達山乳業(股)公司	-	7	17,646	236,715	2.38	236,715	-
愛金卡(股)公司等	黑龍江完達山乳業(股)公司	-	7	31,548	421,710	4.24	421,710	-
	黑龍江完達山乳業(股)公司	-	7	17,646	236,715	2.38	236,715	-
	受益憑證： 日盛貨幣市場基金等	-	1	104,238	1,533,620	-	1,533,620	-
	債券： 政府公債等	-	7	10,474	493,724	-	493,724	-

(註1)其中開發國際投資(股)公司16,000仟股計\$148,148已提供作為銀行借款之擔保品。

(註2)台灣神隆(股)公司1,350仟股計\$47,452已提供作為銀行借款之擔保品。

(註3)本表金額涉及外幣者，係以財務報告日之匯率(美元：新台幣1：30.86，人民幣：新台幣1：4.973，越南盾：新台幣1：0.00137，菲律賓比索：新台幣1：0.7016)換算為新台幣。

(註4)帳列項目代號說明如下：

1. 透過損益按公允價值衡量之金融資產—流動
2. 備供出售金融資產—流動
3. 持有至到期日金融資產—流動
4. 以成本衡量之金融資產—流動
5. 無活絡市場之債券投資—流動
6. 透過損益按公允價值衡量之金融資產—非流動
7. 備供出售金融資產—非流動
8. 持有至到期日金融資產—非流動
9. 以成本衡量之金融資產—非流動
10. 無活絡市場之債券投資—非流動
11. 採用權益法之投資
12. 約當現金

統一企業股份有限公司及子公司

累積買進或賣出同一有價證券之金額達新台幣三億元或實收資本額百分之二十以上

民國104年1月1日至6月30日

附表四

單位：新台幣千元  
(除特別註明者外)

買、賣之公司	有價證券種類及名稱	帳列項目 (註1) 對象關係	期初		買入			賣出			本期其他增(減)		期末	
			股數(仟股) 或仟單位)	金額	股數(仟股) 或仟單位)	金額	售價	帳面成本	處分損益	股數(仟股) 或仟單位)	金額	股數(仟股) 或仟單位)	金額	
統一企業(股)公司	受益憑證： 第一金全家福貨幣市場基金	1 - -	5,137	\$ 900,000	10,252	\$ 1,800,000	( 9,697)	\$ 1,700,955	\$ 955	-	\$ -	-	5,692	\$ 1,000,000
統一企業(股)公司	統一強棒貨幣市場基金	1 - -	48,720	800,000	97,222	1,600,000	( 91,288)	1,500,928	928	-	-	-	54,654	900,000
統一企業(股)公司	元大寶來萬泰貨幣市場基金	1 - -	53,735	800,000	100,527	1,500,000	( 93,979)	1,400,869	869	-	-	-	60,283	900,000
統一企業(股)公司	復華貨幣市場基金	1 - -	-	-	105,324	1,500,000	( 42,163)	600,240	240	-	-	-	63,161	900,000
統一企業(股)公司	元大寶來得寶貨幣市場基金	1 - -	-	-	84,485	1,000,000	-	-	-	-	-	-	84,485	1,000,000
統一企業(股)公司	元大寶來得利貨幣市場基金	1 - -	-	-	62,261	1,000,000	-	-	-	-	-	-	62,261	1,000,000
統一企業(股)公司	台新本單貨幣市場基金	1 - -	64,515	900,000	35,740	500,000	( 64,515)	900,677	677	-	-	-	35,740	500,000
統一企業(股)公司	聯邦貨幣市場基金	1 - -	-	-	38,423	500,000	-	-	-	-	-	-	38,423	500,000
統一企業(股)公司	附買回票券： 中華票券金融(股)公司	12 - -	-	-	-	332,762	-	332,771	9	-	-	-	-	-
統一國際開發(股)公司	受益憑證： 富邦上証180單日反向一倍ETF	1 - -	-	-	33,850	348,176	( 31,650)	316,937	( 9,656)	-	1,407	-	2,200	22,990
統一超商(股)公司	統一強棒貨幣市場基金	1 - -	36,537	600,000	36,501	600,000	-	-	-	-	2,809	-	73,038	1,202,809



買、賣之公司	有價證券種類及名稱	帳列項目 (註1)	交易對象	期初		買入		賣出		本期其他增(減)		期末	
				股數(仟股或仟單位)	金額	股數(仟股或仟單位)	金額	股數(仟股或仟單位)	金額	股數(仟股或仟單位)	金額		
統一超商(股)公司	受益憑證：保德信貨幣市場基金	1	-	-	\$ -	64,335	\$ 1,000,000	-	\$ -	-	\$ 1,493	64,335	\$ 1,001,493
統一超商(股)公司	野村貨幣市場基金	1	-	-	-	37,375	600,000	-	-	-	766	37,375	600,766
統一超商(股)公司	新光吉星貨幣市場基金	1	-	19,693	300,000	-	-	300,197	(300,000)	197	-	-	-
台灣神隆(股)公司	附買回票券：國際票券金融(股)公司	12	-	-	99,734	-	2,394,339	2,394,400	(2,394,106)	294	-	-	99,967
台灣神隆(股)公司	兆豐票券金融(股)公司	12	-	-	-	-	1,592,678	1,498,008	(1,497,838)	170	-	-	94,840
台灣神隆(股)公司	中華票券金融(股)公司	12	-	-	187,313	-	2,371,660	2,479,635	(2,479,366)	269	-	-	79,607
統一企業中國控股有限公司	受益憑證：Uni-President Asia Holdings Ltd. 統一企業香港控股有限公司	11	現金增資	79,808,000	58,266,644	3,350,000	1,021,020	-	-	-	2,274,942	83,158,000	61,562,606
Uni-President Asia Holdings Ltd.	受益憑證：統一企業香港控股有限公司	11	現金增資	4,089,656	57,137,804	261,300	1,021,020	-	-	-	2,361,668	4,350,956	60,520,492
統一生活事業(股)公司	受益憑證：聯邦貨幣市場基金	1	-	10,635	138,029	60,395	785,000	798,228	(798,000)	228	-	9,609	125,029
統一生活事業(股)公司	日盛貨幣市場基金	1	-	-	-	18,332	267,000	188,071	(188,000)	71	-	5,419	79,000
統一生活事業(股)公司	華頓平安貨幣市場基金	1	-	-	-	28,146	320,000	252,151	(252,000)	151	-	5,975	68,000
統一藥品(股)公司	日盛貨幣市場基金	1	-	14,866	216,155	66,964	975,000	902,650	(901,908)	742	-	19,836	289,247

買、賣之公司	帳列項目	交易對象	期初		買入		賣出		本期其他增(減)		期末	
			股數(仟股或仟單位)	金額	股數(仟股或仟單位)	金額	股數(仟股或仟單位)	金額	處分損益	帳面成本		股數(仟股或仟單位)
安源資訊(股)公司	有價證券	瀚亞威實貨幣市場基金	-	\$ -	45,965	\$ 615,000	(40,364)	\$ 540,146	\$ 146	-	5,601	\$ 75,000
統一企業香港控股有限公司	現金增資	統一企業(中國)投資有限公司	-	54,233,987	-	1,021,046	-	-	-	2,425,356	-	57,680,389
統一企業(中國)投資有限公司	現金增資	合肥統一企業有限公司	-	1,031,657	-	912,968	-	-	-	102,152	-	2,046,777
開曼統一實業控股有限公司	現金增資	開曼統實控股(股)公司	-	7,042,485	20,000	617,200	-	-	-	532,579	230,000	8,192,264
開曼統實控股(股)公司	現金增資	開曼統實(中國)控股(股)公司	-	7,042,485	20,000	617,200	-	-	-	532,579	230,000	8,192,264
開曼統實(中國)控股(股)公司	現金增資及以股作價投資	統實(中國)投資有限公司	-	915,195	-	7,022,340	-	-	-	254,729	-	8,192,264
統實(中國)投資有限公司	現金增資	四川統實企業有限公司	-	550,670	-	365,145	-	-	-	7,689	-	923,504

(註1)帳列項目代號說明如下：

1. 透過損益按公允價值衡量之金融資產—流動
2. 備供出售金融資產—流動
3. 持有至到期日金融資產—流動
4. 以成本衡量之金融資產—流動
5. 無活絡市場之債券投資—流動
6. 透過損益按公允價值衡量之金融資產—非流動
7. 備供出售金融資產—非流動
8. 持有至到期日金融資產—非流動
9. 以成本衡量之金融資產—非流動
10. 無活絡市場之債券投資—非流動
11. 採用權益法之投資
12. 約當現金
13. 待出售非流動資產

(註2)本表金額涉及外幣者，期初餘額係以民國104年1月1日之匯率(美元:新台幣 1:31.65，人民幣:新台幣 1:5.092)換算為新台幣；本期買入、賣出及期末餘額係以財務報告日之匯率(美元:新台幣 1:30.86，人民幣:新台幣 1:4.9730)換算為新台幣；處分損益係以民國104年1至6月平均匯率(美元:新台幣 1:31.17，人民幣:新台幣 1:5.0076)換算為新台幣。

統一企業股份有限公司及子公司

取得不動產之金額達新台幣三億元或實收資本額百分之二十以上

民國104年1月1日至6月30日

附表五

單位：新台幣仟元  
(除特別註明者外)

取得不動產之公司	財產名稱	事實發生日	交易金額	價款支付情形	交易對象	關係	所有人	與發行人之關係	移轉日期	金額	價格決定之參考依據	取得目的及使用情况	其他約定事項
台灣神隆(股)公司	針腳廠房	101.6~104.6	約\$657,184	\$ 399,599	中宇環保工程(股)公司等	-	-	-	-	\$ -	議價	供營業使用	無
神隆醫藥(常熟)有限公司	二期廠房	101.11~104.6	662,334	605,037	江蘇啟安建設集團有限公司等	-	-	-	-	-	議價	供營業使用	無

單位：新台幣千元  
(除特別註明者外)

附表六

進(銷)貨之公司	交易對象名稱	關係	交易情形		交易條件與一般交易不同之情形及原因		應收(付)票據、帳款		備註	
			進(銷)貨金額	估總進(銷)貨之比率	授信期間	單價	授信期間	餘額		估總應收(付)票據、帳款之比
統一企業(股)公司	統興行銷(股)公司	本公司採權益法評價之被投資公司	(銷)貨 (\$ 3,520,496)	(19)	(註1)	\$ -	(註1)	\$ 1,032,102	22	-
統一企業(股)公司	統昂企業(股)公司	子公司(凱友)採權益法評價之被投資公司	(銷)貨 ( 2,852,979)	(15)	(註1)	-	(註1)	549,387	12	-
統一企業(股)公司	統一超商(股)公司	本公司採權益法評價之被投資公司	(銷)貨 ( 1,686,459)	(9)	(註1)	-	(註1)	324,468	7	-
統一企業(股)公司	捷盟行銷(股)公司	本公司採權益法評價之被投資公司	(銷)貨 ( 1,490,342)	(8)	(註1)	-	(註1)	329,885	7	-
統一企業(股)公司	統舜企業(股)公司	子公司(南聯)採權益法評價之被投資公司	(銷)貨 ( 535,136)	(3)	(註1)	-	(註1)	257,116	6	-
統一企業(股)公司	統祥企業(股)公司	子公司(南聯)採權益法評價之被投資公司	(銷)貨 ( 487,455)	(3)	(註1)	-	(註1)	187,307	4	-
統一企業(股)公司	會統企業(股)公司	該公司董事長為子公司(南聯)之董事	(銷)貨 ( 404,766)	(2)	(註1)	-	(註1)	257,847	6	-
統一企業(股)公司	親展企業(股)公司	子公司(南聯)採權益法評價之被投資公司	(銷)貨 ( 365,541)	(2)	(註1)	-	(註1)	110,188	2	-
統一企業(股)公司	統一達邁自販(股)公司	本公司採權益法評價之被投資公司	(銷)貨 ( 331,276)	(2)	(註1)	-	(註1)	67,712	1	-
統一企業(股)公司	統展企業(股)公司	子公司(南聯)採權益法評價之被投資公司	(銷)貨 ( 320,051)	(2)	(註1)	-	(註1)	31,895	1	-
統一企業(股)公司	統亨企業(股)公司	子公司(南聯)採權益法評價之被投資公司	(銷)貨 ( 251,101)	(1)	(註1)	-	(註1)	95,578	2	-
統一企業(股)公司	統義食品(股)公司	子公司(南聯)採權益法評價之被投資公司	(銷)貨 ( 245,384)	(1)	(註1)	-	(註1)	100,402	2	-
統一企業(股)公司	統鉅企業(股)公司	子公司(南聯)採權益法評價之被投資公司	(銷)貨 ( 152,747)	(1)	(註1)	-	(註1)	55,688	1	-
統一企業(股)公司	發統企業(股)公司	子公司(南聯)採權益法評價之被投資公司	(銷)貨 ( 148,375)	(1)	(註1)	-	(註1)	30,698	1	-
統一企業(股)公司	統一星巴克(股)公司	本公司採權益法評價之被投資公司	(銷)貨 ( 110,429)	(1)	(註1)	-	(註1)	19,185	-	-
統一企業(股)公司	大統益(股)公司	本公司採權益法評價之被投資公司	(銷)貨 ( 101,947)	(1)	(註1)	-	(註1)	4,921	-	-
統一企業(股)公司	統萬(股)公司	本公司採權益法評價之被投資公司	進 貨 470,380	4	(註1)	-	(註1)	( 89,714)	(5)	-

交易情形與一般交易不同之情形及原因

應收(付)票據、帳款

交易情形

進(銷)貨之公司	交易對象名稱	關係	進(銷)貨	金額	佔總進(銷)貨之比率	授信期間	單價	授信期間	餘額	佔總應收(付)票據、帳款之比率	備註
				\$	2	(註1)	\$	(註1)	(\$)	(2)	
統一企業(股)公司	統清(股)公司	本公司採權益法評價之被投資公司	進貨	174,910					32,022		
統一遠邁自販(股)公司	統一企業(股)公司	本公司	進貨	331,276	69	月結30-60天			67,712	51	
統英包裝(股)公司	統一超商(股)公司	本公司採權益法評價之被投資公司	(銷)貨	(209,554)	(18)	月結15-60天			63,279	19	
南聯國際貿易(股)公司	聯柏企業(股)公司	本公司(南聯)採權益法評價之被投資公司	(銷)貨	(573,314)	(38)	月結15-60天			103,088	56	
南聯國際貿易(股)公司	聯崙企業(股)公司	本公司(南聯)採權益法評價之被投資公司	(銷)貨	(122,751)	(8)	月結12天			7,915	4	
德記洋行(股)公司	統一超商(股)公司	本公司採權益法評價之被投資公司	(銷)貨	(246,213)	(25)	月結20-70天			71,124	41	
統清(股)公司	統一企業(股)公司	本公司	(銷)貨	(174,910)	(25)	月結30天			32,022	12	
統一武藏野(股)公司	統一超商(股)公司	本公司採權益法評價之被投資公司	(銷)貨	(1,330,252)	(100)	月結45天			530,634	100	
統萬(股)公司	統一企業(股)公司	本公司	(銷)貨	(470,380)	(98)	1個月			89,714	95	
統一實業(股)公司	開豐統一實業控股有限公司	本公司(統一實業)採權益法評價之被投資公司	(銷)貨	(3,201,954)	(35)	貨物裝船後50天			727,287	55	
統一實業(股)公司	大統益(股)公司	本公司採權益法評價之被投資公司	(銷)貨	(146,085)	(2)	月結30天			25,927	2	
統一超商(股)公司	統一企業(股)公司	本公司	進貨	6,697,297	16	月結30-40天			(1,686,455)	(13)	
統一超商(股)公司	統一武藏野(股)公司	子公司(統一超商)採權益法評價之被投資公司	進貨	1,330,252	3	月結45天			(530,634)	(4)	
統一超商(股)公司	統昂企業(股)公司	子公司(凱友)採權益法評價之被投資公司	進貨	933,114	2	月結30天			(215,918)	(2)	
統一超商(股)公司	聯柏企業(股)公司	子公司(南聯)採權益法評價之被投資公司	進貨	451,131	1	月結10-54天			(134,847)	(1)	
統一超商(股)公司	高見文化行銷(股)公司	子公司(統一超商)採權益法評價之被投資公司	進貨	406,970	1	月結30-60天			(70,169)	(1)	
統一超商(股)公司	德記洋行(股)公司	本公司採權益法評價之被投資公司	進貨	246,213	1	月結20-70天			(71,124)	(1)	
統一超商(股)公司	統英包裝(股)公司	本公司採權益法評價之被投資公司	進貨	209,554	-	月結15-60天			(63,279)	-	
統一超商(股)公司	安源資訊(股)公司	該公司採權益法評價之被投資公司	進貨	195,591	-	月結40天			(5,770)	-	
統一超商(股)公司	光泰牧場(股)公司	本公司採權益法評價之被投資公司	進貨	180,141	-	月結30-65天			(94,503)	(1)	
台灣神隆(股)公司	神隆醫藥(常熟)有限公司	子公司(SPT International Ltd.)採權益法評價之被投資公司	進貨	146,231	21	驗收後90天			(111,213)	(49)	

交易條件與一般交易不同之情形及原因

交易情形

應收(付)票據、帳款

估總應收(付)票據、帳款之比

進(銷)貨之公司	交易對象名稱	關係	進(銷)貨	金額	佔總進(銷)貨之比率	授信期間	單價	餘額	備註
				\$			\$	\$	
統一企業(中國)投資有限公司	上海易統食品貿易有限公司	子公司(Cayman Nantien Holding Ltd.)孫權益法評價之被投資公司	進 貨	302,828	84	月結30天		-	-
統一企業(中國)投資有限公司	統一商貿(昆山)有限公司	子公司(統一企業(中國)投資)孫權益法評價之被投資公司	進 貨	121,859	34	月結30天		( 141,046)	(33)
統一生活事業(股)公司	統一藥品(股)公司	子公司(統一超商)孫權益法評價之被投資公司	進 貨	633,103	20	月結30-80天		( 59,401)	(3)
大智通文化行銷(股)公司	博客來數位科技(股)公司	子公司(統一超商)孫權益法評價之被投資公司	(配送收入)	( 124,478)	(22)	月結60天		20,884	11
大智通文化行銷(股)公司	捷盛運輸(股)公司	子公司(捷盟行銷)孫權益法評價之被投資公司	勞務成本	188,010	33	月結20天		( 33,304)	(18)
安踏資訊(股)公司	統一超商(股)公司	本公司孫權益法評價之被投資公司	(銷 貨)	( 195,591)	(47)	月結40天		5,770	1
統一資訊(股)公司	統一超商(股)公司	本公司孫權益法評價之被投資公司	(勞務收入)	( 313,020)	(62)	月結45天		162,701	69
統一速達(股)公司	捷順運輸(股)公司	子公司(捷盟行銷)孫權益法評價之被投資公司	勞務成本	424,185	10	月結40天		( 101,038)	(9)
統一藥品(股)公司	統一生活事業(股)公司	子公司(捷盟行銷)孫權益法評價之被投資公司	(銷 貨)	( 633,103)	(30)	月結30-80天		59,401	7
統一藥品(股)公司	統一藥品香港控股有限公司	子公司(統一藥品)孫權益法評價之被投資公司	(銷 貨)	( 132,649)	(6)	月結90天		103,620	12
捷盟行銷(股)公司	捷盛運輸(股)公司	子公司(捷盟行銷)孫權益法評價之被投資公司	勞務成本	439,948	37	月結20天		( 85,302)	(2)
捷盟行銷(股)公司	捷盛運輸(股)公司	子公司(捷盟行銷)孫權益法評價之被投資公司	勞務成本	342,329	29	月結20天		( 66,311)	(22)
捷盟行銷(股)公司	仲鴻(股)公司	子公司(捷盟行銷)孫權益法評價之被投資公司	勞務成本	130,922	10	月結15-20天		( 24,757)	(8)
樂清服務(股)公司	統一超商(股)公司	本公司孫權益法評價之被投資公司	(勞務收入)	( 111,862)	(24)	月結45天		40,811	31
統昂企業(股)公司	統一超商(股)公司	本公司孫權益法評價之被投資公司	(銷 貨)	( 933,114)	(30)	月結30天		215,918	26
統昂企業(股)公司	統祥企業(股)公司	子公司(南聯)孫權益法評價之被投資公司	(銷 貨)	( 623,119)	(20)	週結64天		278,086	33
統昂企業(股)公司	發統企業(股)公司	子公司(南聯)孫權益法評價之被投資公司	(銷 貨)	( 247,643)	(8)	出貨後38天		73,417	9
統昂企業(股)公司	統鉅企業(股)公司	子公司(南聯)孫權益法評價之被投資公司	(銷 貨)	( 162,545)	(5)	出貨後50天		69,160	8
統昂企業(股)公司	會統企業(股)公司	子公司(南聯)孫權益法評價之被投資公司	(銷 貨)	( 145,242)	(5)	月結80天		91,271	11
統昂企業(股)公司	統有企業(股)公司	子公司(南聯)孫權益法評價之被投資公司	(銷 貨)	( 118,668)	(4)	出貨後12天		13,550	2
統昂企業(股)公司	統一企業(股)公司	本公司	進 貨	2,852,979	100	(註2)		( 549,387)	(100)

交易條件與一般交易不同之情形及原因

交易情形		應收(付)票據、帳款		估總應收(付)票據、帳款之比						
進(銷)貨之公司	交易對象名稱	關係	進(銷)貨金額	估總進(銷)貨之比率	授信期間	單價	授信期間	餘額	率	備註
武漢統泰包裝有限公司	武漢統一企業食品有限公司	子公司(統一企業(中國)投資)採權益法評價之被投資公司	(銷) 貨 (\$ 104,577)	(42)	月結30天	\$ -	-	\$ 13,197	30	-
統一藥品香港控股有限公司	統一藥品(股)公司	子公司(統一超商)採權益法評價之被投資公司	進 貨 132,649	89	月結90天	-	-	( 103,620)	(21)	-
高見文化行銷(股)公司	統一超商(股)公司	本公司採權益法評價之被投資公司	(銷) 貨 ( 406,970)	(35)	月結30-60天	-	-	70,169	29	-
神隆醫藥(常熟)有限公司	台灣神隆(股)公司	本公司採權益法評價之被投資公司	(銷) 貨 ( 146,231)	(77)	出貨後90天	-	-	111,213	94	-
仲鴻(股)公司	捷盟行銷(股)公司	本公司採權益法評價之被投資公司	(配) 送 收 入 ( 130,922)	(77)	月結15-20天	-	-	24,757	36	-
純享企業(股)公司	統一企業(股)公司	本公司	進 貨 251,101	53	週結60天	-	-	( 95,578)	(56)	-
統義食品(股)公司	統一企業(股)公司	本公司	進 貨 245,384	99	月結60天	-	-	( 100,402)	(98)	-
聯相企業(股)公司	統一超商(股)公司	本公司採權益法評價之被投資公司	(銷) 貨 ( 451,131)	(54)	月結10-54天	-	-	134,847	40	-
聯相企業(股)公司	南聯國際貿易(股)公司	本公司採權益法評價之被投資公司	進 貨 573,314	60	月結15-60天	-	-	( 103,088)	(54)	-
聯嵩企業(股)公司	南聯國際貿易(股)公司	本公司採權益法評價之被投資公司	進 貨 122,751	76	月結12天	-	-	( 7,915)	(81)	-
統祥企業(股)公司	家福(股)公司	本公司採權益法評價之被投資公司	(銷) 貨 ( 220,763)	(18)	月結70天	-	-	97,278	20	-
統祥企業(股)公司	統昂企業(股)公司	子公司(凱友)採權益法評價之被投資公司	進 貨 623,119	52	週結64天	-	-	( 278,086)	(59)	-
統祥企業(股)公司	統一企業(股)公司	本公司	進 貨 487,455	41	2個月	-	-	( 187,307)	(40)	-
統奔企業(股)公司	統一企業(股)公司	本公司	進 貨 535,136	100	週結60天	-	-	( 257,116)	(99)	-
統有企業(股)公司	統昂企業(股)公司	子公司(凱友)採權益法評價之被投資公司	進 貨 118,668	68	出貨後12天	-	-	( 13,550)	67	-
統矩企業(股)公司	統昂企業(股)公司	子公司(凱友)採權益法評價之被投資公司	進 貨 162,545	51	出貨後56天	-	-	( 69,160)	(55)	-
統矩企業(股)公司	統一企業(股)公司	本公司	進 貨 152,747	48	週結60天	-	-	( 55,688)	(45)	-
捷盛運輸(股)公司	統視行銷(股)公司	本公司採權益法評價之被投資公司	(配) 送 收 入 ( 439,948)	(39)	月結20天	-	-	85,302	40	-
捷盛運輸(股)公司	捷盟行銷(股)公司	本公司採權益法評價之被投資公司	(配) 送 收 入 ( 342,329)	(30)	月結20天	-	-	66,311	31	-
捷盛運輸(股)公司	大智通文化行銷(股)公司	子公司(統一超商)採權益法評價之被投資公司	(配) 送 收 入 ( 188,010)	(17)	月結20天	-	-	33,304	15	-
捷盛運輸(股)公司	捷順運輸(股)公司	子公司(捷盛運輸)採權益法評價之被投資公司	勞務成本 306,511	29	月結20天	-	-	( 70,741)	(69)	-

交易條件與一般交易不同之情形及原因

交易情形		應收(付)票據、帳款		佔總進(銷)貨之比率		授信期間		票價		控管期間		佔總應收(付)票據、帳款之比率	
進(銷)貨之公司	交易對象名稱	關係	進(銷)貨	金額	佔總進(銷)貨之比率	授信期間	票價	控管期間	餘額	佔總應收(付)票據、帳款之比率	備註		
捷順運輸(股)公司	統一速達(股)公司	本公司採權益法評價之被投資公司	(配送收入)	\$ 424,185	(57)	月結40天	\$	-	\$ 101,038	58	-		
捷順運輸(股)公司	捷盛運輸(股)公司	子公司(捷盛)採權益法評價之被投資公司	(配送收入)	( 306,511)	(40)	月結20天	-	-	70,741	40	-		
開曼統一實業控股有限公司	福建統一馬口鐵有限公司	子公司(開曼福建統一)採權益法評價之被投資公司	(銷貨)	( 1,770,859)	(58)	貨物裝船後50天	-	-	472,366	82	-		
開曼統一實業控股有限公司	江蘇統一馬口鐵有限公司	子公司(開曼江蘇統一)採權益法評價之被投資公司	(銷貨)	( 1,286,144)	(42)	貨物裝船後50天	-	-	105,788	18	-		
開曼統一實業控股有限公司	統一實業(股)公司	本公司採權益法評價之被投資公司	進貨	3,201,954	100	貨物裝船後50天	-	-	( 727,287)	(100)	-		
Uni-President (Thailand) Ltd.	Uni-President Marketing Co., Ltd.	子公司(Uni-President (Thailand) Ltd.)採權益法評價之被投資公司	(銷貨)	( 593,316)	(76)	月結60天	-	-	205,886	80	-		
Uni-President Marketing Co., Ltd.	Uni-President (Thailand) Ltd.	子公司(Uni-President Southeast Asia Holdings Ltd.)採權益法評價之被投資公司	進貨	593,316	99	月結60天	-	-	( 205,886)	(98)	-		
Uni-President (Vietnam) Co., Ltd.	Tribeco Binh Doung Co., Ltd.	子公司(Uni-President (Vietnam) Co., Ltd.)採權益法評價之被投資公司	(銷貨)	( 103,965)	(2)	月結30天	-	-	59,261	-	-		
Tribeco Binh Doung Co., Ltd.	Uni-President (Vietnam) Co., Ltd.	子公司(Uni-President Southeast Asia Holdings Ltd.)採權益法評價之被投資公司	進貨	103,965	45	月結30天	-	-	( 59,261)	(32)	-		
江蘇統一馬口鐵有限公司	無錫統一實業包裝有限公司	子公司(開曼統一實業)採權益法評價之被投資公司	(銷貨)	( 285,145)	(19)	發票日後67天 電匯	-	-	70,340	14	-		
江蘇統一馬口鐵有限公司	開曼統一實業控股有限公司	子公司(統一實業)採權益法評價之被投資公司	進貨	1,286,144	89	貨物裝船後50天	-	-	( 105,788)	(85)	-		
福建統一馬口鐵有限公司	成都統新包裝有限公司	子公司(無錫統一實業)採權益法評價之被投資公司	(銷貨)	( 124,915)	(5)	發票日後67天 電匯	-	-	62,858	4	-		
福建統一馬口鐵有限公司	無錫統一實業包裝有限公司	子公司(開曼統一實業)採權益法評價之被投資公司	(銷貨)	( 103,809)	(4)	發票日後67天 電匯	-	-	20,493	1	-		
無錫統一實業包裝有限公司	開曼統一馬口鐵有限公司	子公司(開曼江蘇統一)採權益法評價之被投資公司	進貨	1,770,859	89	貨物裝船後50天	-	-	( 472,366)	(90)	-		
無錫統一實業包裝有限公司	江蘇統一馬口鐵有限公司	子公司(開曼江蘇統一)採權益法評價之被投資公司	進貨	285,145	63	發票日後67天 電匯	-	-	( 70,340)	(71)	-		
無錫統一實業包裝有限公司	福建統一馬口鐵有限公司	子公司(開曼福建統一)採權益法評價之被投資公司	進貨	103,809	23	發票日後67天 電匯	-	-	( 20,493)	(21)	-		
成都統新包裝有限公司	福建統一馬口鐵有限公司	子公司(開曼福建統一)採權益法評價之被投資公司	進貨	124,915	79	發票日後67天 電匯	-	-	( 62,858)	(84)	-		



交易條件與一般交易不同之情形及原因

交易情形

進(銷)貨之公司	交易對象名稱	關係	進(銷)貨	金額	佔總進(銷)貨之比率	授信期間	單價	授信期間	餘額	佔總應收(付)票據、帳款之比率	備註
進(銷)貨之公司	泰州統實企業有限公司	子公司(統一企業(中國)投資)採權益法評價之被投資公司	(銷 貨)	\$ 1,061,088	(77)	月結28天電匯	\$	--	\$ 161,470	59	-
進(銷)貨之公司	漳州統實包裝有限公司	子公司(統一企業(中國)投資)採權益法評價之被投資公司	(銷 貨)	( 1,243,740)	(85)	月結28天電匯	-	--	267,863	78	-
進(銷)貨之公司	昆山統實企業有限公司	子公司(統一企業(中國)投資)採權益法評價之被投資公司	(銷 貨)	( 1,549,422)	(97)	月結28天電匯	-	--	300,136	96	-
進(銷)貨之公司	昆山統實企業有限公司	子公司(統一企業(中國)投資)採權益法評價之被投資公司	進 貨	147,452	14	發票日後15天電匯	-	--	( 23,240)	(11)	-
進(銷)貨之公司	惠州統實企業有限公司	子公司(統一企業(中國)投資)採權益法評價之被投資公司	(銷 貨)	( 589,176)	(100)	月結28天電匯	-	--	132,710	99	-
進(銷)貨之公司	成都統實企業有限公司	子公司(統一企業(中國)投資)採權益法評價之被投資公司	(銷 貨)	( 625,401)	(78)	月結28天電匯	-	--	133,337	69	-
進(銷)貨之公司	北京統實飲品有限公司	子公司(統一企業(中國)投資)採權益法評價之被投資公司	(銷 貨)	( 1,319,074)	(99)	月結28天電匯	-	--	324,073	97	-
進(銷)貨之公司	四川統實企業有限公司	子公司(統一企業(中國)投資)採權益法評價之被投資公司	(銷 貨)	( 1,023,419)	(92)	月結28天電匯	-	--	153,209	77	-
進(銷)貨之公司	四川統實企業有限公司	子公司(統一企業(中國)投資)採權益法評價之被投資公司	進 貨	102,515	12	收到發票後33天電匯	-	--	( 278)	-	-
進(銷)貨之公司	湛江統實企業有限公司	子公司(統一企業(中國)投資)採權益法評價之被投資公司	(銷 貨)	( 924,900)	(97)	收到發票後20~30天電匯	-	--	222,590	91	-
進(銷)貨之公司	武漢統一企業食品有限公司	子公司(統一企業(中國)投資)採權益法評價之被投資公司	(銷 貨)	( 947,646)	(19)	月結30天	-	--	162,265	44	-
進(銷)貨之公司	武漢統一企業食品有限公司	子公司(統一企業(中國)投資)採權益法評價之被投資公司	(銷 貨)	( 267,358)	(5)	月結30天	-	--	28,199	8	-
進(銷)貨之公司	武漢統一企業食品有限公司	子公司(統一企業(中國)投資)採權益法評價之被投資公司	進 貨	117,888	4	月結30天	-	--	( 18,903)	(3)	-
進(銷)貨之公司	武漢統一企業食品有限公司	子公司(統一企業(中國)投資)採權益法評價之被投資公司	(銷 貨)	( 280,905)	(5)	月結30天	-	--	33,900	9	-
進(銷)貨之公司	武漢統一企業食品有限公司	子公司(統一企業(中國)投資)採權益法評價之被投資公司	進 貨	229,252	8	月結30天	-	--	( 82,615)	(14)	-

交易條件與一般交易不同之情形及原因

交易情形		應收(付)票據、帳款		估總應收(付)票據、帳款之比						
進(銷)貨之公司	交易對象名稱	關係	金額	佔總進(銷)貨之比率	授信期間	單價	授信期間	餘額	率	備註
			\$		月結30天	\$		(\$)	(%)	
進(銷)貨之公司	武漢統一企業食品有限公司	子公司(President Packing Holdings Ltd.)採權益法評價之被投資公司	104,577	4	月結30天			13,197	(2)	-
江蘇統一企業有限公司	統一商貿(昆山)有限公司	子公司(統一企業(中國)投資)採權益法評價之被投資公司	(147,026)	(53)	月結30天			97,377	39	-
昆明統一企業有限公司	貴陽統一企業有限公司	子公司(統一企業(中國)投資)採權益法評價之被投資公司	245,867	20	月結30天			(36,279)	(11)	-
昆明統一企業有限公司	成都統一企業食品有限公司	子公司(統一企業(中國)投資)採權益法評價之被投資公司	156,810	13	月結30天			(31,119)	(10)	-
昆山統一企業食品有限公司	統一商貿(昆山)有限公司	子公司(統一企業(中國)投資)採權益法評價之被投資公司	(1,498,640)	(82)	月結30天			-	-	-
昆山統一企業食品有限公司	上海統一星巴克有限公司	子公司(統一企業(中國)投資)採權益法評價之被投資公司	(214,710)	(12)	月結30天			113,207	63	-
合肥統一企業有限公司	統一商貿(昆山)有限公司	子公司(統一企業(中國)投資)採權益法評價之被投資公司	(327,450)	(7)	月結30天			51,588	20	-
合肥統一企業有限公司	濟南統一企業有限公司	子公司(統一企業(中國)投資)採權益法評價之被投資公司	744,519	25	月結30天			(127,315)	(11)	-
合肥統一企業有限公司	統一商貿(昆山)有限公司	子公司(統一企業(中國)投資)採權益法評價之被投資公司	443,207	15	月結30天			(70,981)	(6)	-
合肥統一企業有限公司	煙台統利飲料工業有限公司	子公司(統一企業(中國)投資)採權益法評價之被投資公司	314,921	11	月結30天			(58,212)	(5)	-
合肥統一企業有限公司	桂林紫泉飲料工業有限公司	子公司(統一企業(中國)投資)採權益法評價之被投資公司	271,216	9	月結30天			(19,071)	(2)	-
瀋陽統一企業有限公司	統一商貿(昆山)有限公司	子公司(統一企業(中國)投資)採權益法評價之被投資公司	(155,896)	(10)	月結30天			47,484	29	-
瀋陽統一企業有限公司	長春統一企業有限公司	子公司(統一企業(中國)投資)採權益法評價之被投資公司	232,062	25	月結30天			(105,590)	(26)	-
瀋陽統一企業有限公司	長白山統一企業(吉林)礦泉水有限公司	子公司(統一企業(中國)投資)採權益法評價之被投資公司	210,873	22	月結30天			(138,006)	(34)	-
重慶統一企業有限公司	成都統一企業食品有限公司	子公司(統一企業(中國)投資)採權益法評價之被投資公司	(787,467)	(91)	月結30天			208,298	76	-
鄭州統一企業有限公司	河南統一企業有限公司	子公司(統一企業(中國)投資)採權益法評價之被投資公司	717,601	28	月結30天			(154,521)	(24)	-

交易條件與一般交易不同之情形及原因

交易情形		應收(付)票據、帳款	
進(銷)貨之公司	交易對象名稱	進(銷)貨金額	佔總進(銷)貨之比率
鄭州統一企業有限公司	統一商貿(昆山)企業有限公司	\$ 116,166	5
鄭州統一企業有限公司	武漢紫江統一企業有限公司	110,236.00	4
鄭州統一企業有限公司	陝西統一企業有限公司	109,676	4
鄭州統一企業有限公司	成都統一企業有限公司	101,766	4
北京統一飲品有限公司	北京統贊飲品有限公司	1,319,074	42
北京統一飲品有限公司	石家莊統一企業有限公司	491,797	16
北京統一飲品有限公司	濟南統一企業有限公司	165,768	5
北京統一飲品有限公司	長春統一企業有限公司	13,290	4
廣州統一企業有限公司	福州統一企業有限公司	764,040	(6)
廣州統一企業有限公司	漳州統贊包裝有限公司	1,243,740	17
廣州統一企業有限公司	南寧統一企業有限公司	779,061	10
廣州統一企業有限公司	湛江統一企業有限公司	720,032	10
廣州統一企業有限公司	桂林紫象飲料工業有限公司	711,765	9
廣州統一企業有限公司	惠州統贊企業有限公司	589,716	8
廣州統一企業有限公司	上海易統食品貿易有限公司	141,489	2

進(銷)貨	進信期間	單價	授信期間	餘額	佔總應收(付)票據、帳款之比率	備註
進	月結30天	\$	-	(5,642)	(1)	-
進	月結30天	-	-	(39,608)	(6)	-
進	月結30天	-	-	(44,110)	(7)	-
進	月結30天	-	-	(22,416)	(4)	-
進	月結28天電匯	-	-	(324,073)	(40)	-
進	月結30天	-	-	(66,488)	(8)	-
進	月結30天	-	-	(124,020)	(3)	-
進	月結30天	-	-	(63,840)	(8)	-
(銷)	月結30天	-	-	239,025	29	-
進	月結28天電匯	-	-	(267,863)	(14)	-
進	月結30天	-	-	-	-	-
進	月結30天	-	-	(261,223)	(13)	-
進	月結30天	-	-	(73,531)	(4)	-
進	月結28天電匯	-	-	(132,710)	(7)	-
進	月結30天	-	-	(27,785)	(1)	-

交易條件與一般交易不同之情形及原因

交易情形		應收(付)票據、帳款		估總應收(付)票據、帳款之比						
進(銷)貨之公司	交易對象名稱	關係	進(銷)貨金額	佔總進(銷)貨之比率	授信期間	單價	授信期間	餘額	率	備註
福州統一企業有限公司	廣州統一企業有限公司	子公司(統一企業(中國)投資)採權益法評價之被投資公司	\$ 764,040	47	月結30天	-	-	(\$ 239,025)	(41)	-
統一高貿(昆山)有限公司	合肥統一企業有限公司	子公司(統一企業(中國)投資)採權益法評價之被投資公司	( 443,207)	(4)	月結30天	-	-	70,981	5	-
統一高貿(昆山)有限公司	統一企業(中國)投資有限公司	子公司(統一企業香港控股有限公司)採權益法評價之被投資公司	( 121,859)	(1)	月結30天	-	-	141,046	10	-
統一高貿(昆山)有限公司	鄭州統一企業有限公司	子公司(統一企業(中國)投資)採權益法評價之被投資公司	( 116,166)	(1)	月結30天	-	-	5,642	22	-
統一高貿(昆山)有限公司	昆山統實企業有限公司	子公司(統實(中國)投資)採權益法評價之被投資公司	1,549,422	20	月結28天電匯	-	-	( 300,136)	(22)	-
統一高貿(昆山)有限公司	昆山統一企業食品有限公司	子公司(統一企業(中國)投資)採權益法評價之被投資公司	1,498,640	19	月結30天	-	-	-	-	-
統一高貿(昆山)有限公司	杭州統一企業有限公司	子公司(統一企業(中國)投資)採權益法評價之被投資公司	1,419,056	18	月結30天	-	-	( 118,843)	(9)	-
統一高貿(昆山)有限公司	泰州統一企業有限公司	子公司(統一企業(中國)投資)採權益法評價之被投資公司	1,063,504	14	月結30天	-	-	( 186,156)	(13)	-
統一高貿(昆山)有限公司	徐州統一企業有限公司	子公司(統一企業(中國)投資)採權益法評價之被投資公司	502,540	6	月結30天	-	-	( 195,722)	(14)	-
統一高貿(昆山)有限公司	合肥統一企業有限公司	子公司(統一企業(中國)投資)採權益法評價之被投資公司	327,450	4	月結30天	-	-	( 51,588)	(4)	-
統一高貿(昆山)有限公司	瀋陽統一企業有限公司	子公司(統一企業(中國)投資)採權益法評價之被投資公司	155,896	2	月結30天	-	-	( 47,484)	(3)	-
統一高貿(昆山)有限公司	江蘇統一企業有限公司	子公司(統一企業(中國)投資)採權益法評價之被投資公司	147,026	2	月結30天	-	-	( 97,377)	(7)	-
統一高貿(昆山)有限公司	河南統一企業有限公司	子公司(統一企業(中國)投資)採權益法評價之被投資公司	113,347	-	月結30天	-	-	( 46,806)	(3)	-
統一高貿(湖北)有限公司	武漢統一企業食品有限公司	子公司(統一企業(中國)投資)採權益法評價之被投資公司	947,646	89	月結30天	-	-	( 162,265)	(40)	-
成都統一企業食品有限公司	昆明統一企業食品有限公司	子公司(統一企業(中國)投資)採權益法評價之被投資公司	( 156,810)	(2)	月結30天	-	-	31,119	8	-

交易條件與一般交易不同之情形及原因

交易情形		應收(付)票據、帳款		應收(付)票據、帳款		應收(付)票據、帳款	
交易對象名稱		關係		佔總進(銷)貨之比率		佔總應收(付)票據、帳款之比率	
進(銷)貨之公司	交易對象名稱	關係	金額	佔總進(銷)貨之比率	單價	授信期間	餘額
成都統一企業有限公司	四川統實企業有限公司	子公司(統實(中國)投資)採權益法評價之被投資公司	(\$ 102,515)	(1)	\$ -	-	\$ 278
成都統一企業有限公司	鄭州統一企業有限公司	子公司(統一企業(中國)投資)採權益法評價之被投資公司	( 101,766)	(1)	-	-	22,416
成都統一企業有限公司	四川統實企業有限公司	子公司(統實(中國)投資)採權益法評價之被投資公司	1,023,419	25	-	-	( 153,209)
成都統一企業有限公司	重慶統一企業有限公司	子公司(統一企業(中國)投資)採權益法評價之被投資公司	787,467	19	-	-	( 208,298)
成都統一企業有限公司	成都統實企業有限公司	子公司(統實(中國)投資)採權益法評價之被投資公司	625,401	15	-	-	( 133,337)
成都統一企業有限公司	陝西統一企業有限公司	子公司(統一企業(中國)投資)採權益法評價之被投資公司	453,126	11	-	-	( 6,755)
新鹽統一企業有限公司	陝西統一企業有限公司	子公司(統一企業(中國)投資)採權益法評價之被投資公司	438,208	27	-	-	( 131,673)
新鹽統一企業有限公司	阿克蘇統一企業有限公司	子公司(統一企業(中國)投資)採權益法評價之被投資公司	352,187	22	-	-	( 140,841)
南昌統一企業有限公司	長沙統一企業有限公司	子公司(統一企業(中國)投資)採權益法評價之被投資公司	( 155,144)	(7)	-	-	64,018
南昌統一企業有限公司	武漢統一企業食品有限公司	子公司(統一企業(中國)投資)採權益法評價之被投資公司	( 117,888)	(5)	-	-	28,199
南昌統一企業有限公司	武漢統一企業食品有限公司	子公司(統一企業(中國)投資)採權益法評價之被投資公司	267,358	21	-	-	( 27,163)
南昌統一企業有限公司	長沙統一企業有限公司	子公司(統一企業(中國)投資)採權益法評價之被投資公司	231,500	18	-	-	( 35,113)
徐州統一企業有限公司	統一商貿(昆山)有限公司	子公司(統一企業(中國)投資)採權益法評價之被投資公司	( 502,540)	(96)	-	-	195,722
貴陽統一企業有限公司	昆明統一企業食品有限公司	子公司(統一企業(中國)投資)採權益法評價之被投資公司	( 245,867)	(100)	-	-	36,279
河南統一企業有限公司	鄭州統一企業有限公司	子公司(統一企業(中國)投資)採權益法評價之被投資公司	( 717,601)	(53)	-	-	154,521

交易條件與一般交易不同之情形及原因

交易情形		應收(付)票據、帳款		應收(付)票據、帳款		應收(付)票據、帳款		應收(付)票據、帳款			
進(銷)貨之公司	交易對象名稱	關係	進(銷)貨	金額	佔總進(銷)貨之比率	授信期間	單價	授信期間	餘額	佔總應收(付)票據、帳款之比率	備註
河南統一企業有限公司	統一商貿(昆山)有限公司	子公司(統一企業(中國)投資)採權益法評價之被投資公司	(銷)貨	\$ 113,347	(8)	月結30天	\$ -	-	\$ 46,806	12	-
河南統一企業有限公司	武漢紫江統一企業有限公司漯河分公司	子公司(統一企業(中國)投資)採權益法評價之被投資公司	進貨	347,982	33	月結30天	-	-	( 119,619)	(14)	-
湛江統一企業有限公司	廣州統一企業有限公司	子公司(統一企業(中國)投資)採權益法評價之被投資公司	(銷)貨	( 720,032)	(78)	月結30天	-	-	261,223	97	-
長沙統一企業有限公司	南昌統一企業有限公司	子公司(統一企業(中國)投資)採權益法評價之被投資公司	(銷)貨	( 231,500)	(7)	月結30天	-	-	64,018	14	-
長沙統一企業有限公司	武漢統一企業有限公司	子公司(統一企業(中國)投資)採權益法評價之被投資公司	(銷)貨	( 229,252)	(7)	月結30天	-	-	82,615	34	-
長沙統一企業有限公司	武漢統一企業有限公司	子公司(統一企業(中國)投資)採權益法評價之被投資公司	進貨	280,905	14	月結30天	-	-	( 33,900)	(8)	-
濟南統一企業有限公司	合肥統一企業有限公司	子公司(統一企業(中國)投資)採權益法評價之被投資公司	(銷)貨	( 744,519)	(72)	月結30天	-	-	127,315	76	-
濟南統一企業有限公司	北京統一飲品有限公司	子公司(統一企業(中國)投資)採權益法評價之被投資公司	(銷)貨	( 165,768)	(16)	月結30天	-	-	24,020	14	-
陝西統一企業有限公司	新疆統一企業食品有限公司	子公司(統一企業(中國)投資)採權益法評價之被投資公司	(銷)貨	( 438,208)	(42)	月結30天	-	-	131,673	54	-
陝西統一企業有限公司	成都統一企業食品有限公司	子公司(統一企業(中國)投資)採權益法評價之被投資公司	(銷)貨	( 453,126)	(44)	月結30天	-	-	67,551	28	-
陝西統一企業有限公司	鄭州統一企業有限公司	子公司(統一企業(中國)投資)採權益法評價之被投資公司	(銷)貨	( 109,676)	(11)	月結30天	-	-	44,110	18	-
陝西統一企業有限公司	武漢紫江統一企業有限公司	子公司(統一企業(中國)投資)採權益法評價之被投資公司	進貨	148,930	20	月結30天	-	-	( 42,173)	(7)	-
阿克蘇統一企業有限公司	新疆統一企業食品有限公司	子公司(統一企業(中國)投資)採權益法評價之被投資公司	(銷)貨	( 352,187)	(67)	月結30天	-	-	140,841	76	-
秦州統一企業有限公司	統一商貿(昆山)有限公司	子公司(統一企業(中國)投資)採權益法評價之被投資公司	(銷)貨	( 1,063,504)	(94)	月結30天	-	-	186,156	80	-
秦州統一企業有限公司	秦州統一企業有限公司	子公司(統一企業(中國)投資)採權益法評價之被投資公司	進貨	1,061,086	100	月結28天電匯	-	-	( 161,470)	(91)	-

交易條件與一般交易不同之情形及原因

進(銷)貨之公司	交易對象名稱	關係	估總進(銷)貨之比率		授信期間	單價	授信期間	應收(付)票據、帳款	估總應收(付)票據、帳款之比率	備註
			金額	(%)						
長春統一企業有限公司	瀋陽統一企業有限公司	子公司(統一企業(中國)投資)採權益法評價之被投資公司	\$ 232,062	(53)	月結30天	\$ -	-	\$ 105,590	60	-
長春統一企業有限公司	北京統一飲品有限公司	子公司(統一企業(中國)投資)採權益法評價之被投資公司	( 121,290)	(28)	月結30天	-	-	63,840	36	-
長白山統一企業(吉林)礦泉水有限公司	瀋陽統一企業有限公司	子公司(統一企業(中國)投資)採權益法評價之被投資公司	( 210,873)	(95)	月結30天	-	-	138,006	100	-
石家莊統一企業有限公司	北京統一飲品有限公司	子公司(統一企業(中國)投資)採權益法評價之被投資公司	( 491,797)	(81)	月結30天	-	-	66,488	81	-
杭州統一企業有限公司	統一商貿(昆山)有限公司	子公司(統一企業(中國)投資)採權益法評價之被投資公司	( 1,419,056)	(97)	月結30天	-	-	118,843	68	-
上海易統食品貿易有限公司	統一企業(中國)投資有限公司	子公司(統一企業(中國)投資)採權益法評價之被投資公司	( 302,828)	(16)	月結30天	-	-	-	-	-
上海易統食品貿易有限公司	昆山統實企業有限公司	子公司(統實(中國)投資)採權益法評價之被投資公司	( 147,452)	(8)	發票日後15天電匯	-	-	23,240	10	-
上海易統食品貿易有限公司	廣州統一企業有限公司	子公司(統一企業(中國)投資)採權益法評價之被投資公司	( 141,489)	(7)	月結30天	-	-	27,785	12	-
南寧統一企業有限公司	廣州統一企業有限公司	子公司(統一企業(中國)投資)採權益法評價之被投資公司	( 779,061)	(100)	月結30天	-	-	-	-	-
湛江統一企業有限公司	湛江統實企業有限公司	子公司(統實(中國)投資)採權益法評價之被投資公司	924,900	100	收到發票後20~30天電匯	-	-	( 222,590)	(100)	-
Uni-Splendor Corp.	大統營科技(惠州)有限公司	子公司(Uni-Home Tech Corp.)採權益法評價之被投資公司	( 682,243)	(13)	(註3)	-	-	1,825,999	37	-
Uni-Splendor Corp.	大統營科技(惠州)有限公司	子公司(Uni-Home Tech Corp.)採權益法評價之被投資公司	2,491,983	47	(註3)	-	-	-	-	-
Uni-Splendor Corp.	長營電器(深圳)有限公司	子公司(Uni-Home Tech Corp.)採權益法評價之被投資公司	( 431,387)	(8)	(註3)	-	-	804,704	16	-
Uni-Splendor Corp.	長營電器(深圳)有限公司	子公司(Uni-Home Tech Corp.)採權益法評價之被投資公司	1,649,776	31	(註3)	-	-	( 252,259)	(40)	-
長營電器(深圳)有限公司	Uni-Splendor Corp.	子公司(Uni-Home Tech Corp.)採權益法評價之被投資公司	( 1,649,776)	(95)	(註3)	-	-	252,259	68	-

交易條件與一般交易不同之情形及原因

進(銷)貨之公司	交易對象名稱	關係	進(銷)貨		估總進(銷)貨之比率	授信期間	單價	授信期間	餘額	應收(付)票據、帳款	
			進貨	銷貨						估總應收(付)票據、帳款之比率	率
長營電器(深圳)有限公司	Uni-Splendor Corp.	子公司(Uni-Home Tech Corp.)採權益法評價之被投資公司	\$ 431,387	43	43	(註3)	\$ -	(註3)	(\$ 804,704)	(42)	-
大統營科技(惠州)有限公司	Uni-Splendor Corp.	子公司(Uni-Home Tech Corp.)採權益法評價之被投資公司	( 2,491,983)	(100)	(100)	(註3)	-	(註3)	-	-	-
大統營科技(惠州)有限公司	Uni-Splendor Corp.	子公司(Uni-Home Tech Corp.)採權益法評價之被投資公司	682,243	40	40	(註3)	-	(註3)	( 1,825,999)	(65)	-

(註1)本公司對一般客戶與關係人之進銷貨交易條件詳附註七、關係人交易之說明，主要係依本公司客戶信用管理辦法而定。

(註2)該公司對本公司之進貨交易條件係每10日結算，並於28天內匯款。

(註3)該公司與關係人之進銷貨條件，進銷貨之價格係依雙方約定價格辦理，收付款條件則係考量子公司整體之資金調度情況，而有較具彈性之收付款條件。

(註4)本表金額涉及外幣者，應收(付)票據、帳款餘額係以財務報告日之匯率(美元：新台幣1：30.86；人民幣：新台幣1：4.973；泰銖：新台幣1：0.9188)；本期交易金額則按民國104年1至6月平均匯率(美元：新台幣1：31.17；人民幣：新台幣1：5.01；泰銖：新台幣1：0.9505)換算為新台幣。



統一企業股份有限公司及其子公司  
應收關係人款項達新台幣一億元或實收資本額百分之二十以上

民國104年6月30日

單位：新台幣千元  
(除特別註明者外)

附表七

帳列應收款項之公司	交易對象名稱	關係	應收關係人款項餘額			逾期應收關係人款項		應收關係人款項	
			帳列項目	金額	週轉率	金額	處理方式	期後收回金額	提列備抵呆帳金額
統一企業(股)公司	統昶行銷(股)公司	本公司採權益法評價之被投資公司	應收帳款	\$ 1,032,102	3.80	-	-	\$ 712,169	-
統一企業(股)公司	統昂企業(股)公司	子公司(凱友)採權益法評價之被投資公司	應收帳款	549,387	5.91	-	-	531,468	-
統一企業(股)公司	統一超商(股)公司	本公司採權益法評價之被投資公司	應收帳款	324,468	5.01	-	-	317,554	-
統一企業(股)公司	捷盟行銷(股)公司	本公司採權益法評價之被投資公司	應收帳款	329,885	4.47	-	-	299,772	-
統一企業(股)公司	會統企業(股)公司	該公司董事長為子公司(南聯)之董事	應收帳款	257,847	1.87	-	-	78,872	-
統一企業(股)公司	統祥企業(股)公司	子公司(南聯)採權益法評價之被投資公司	應收帳款	187,307	2.66	-	-	98,244	-
統一企業(股)公司	統舜企業(股)公司	子公司(南聯)採權益法評價之被投資公司	應收帳款	257,116	2.35	-	-	113,788	-
統一企業(股)公司	親展企業(股)公司	子公司(南聯)採權益法評價之被投資公司	應收帳款	110,188	3.70	-	-	88,272	-
統一企業(股)公司	統義食品(股)公司	子公司(南聯)採權益法評價之被投資公司	應收帳款	100,402	2.50	-	-	52,675	-
Cayman President Holdings Ltd.	佛山市三水桂力寶貿易有限公司	子公司(Cayman President Holdings Ltd.)採權益法評價之被投資公司	其他應收款	925,800	-	-	-	-	-
Cayman President Holdings Ltd.	Uni-President Foodstuff (BVI) Holdings Ltd.	子公司(Cayman President Holdings Ltd.)採權益法評價之被投資公司	其他應收款	435,435	-	-	-	-	-
凱友投資(股)公司	凱南投資(股)公司	本公司採權益法評價之被投資公司	其他應收款	188,900	-	-	-	-	-
南聯國際貿易(股)公司	聯柏企業(股)公司	子公司(南聯)採權益法評價之被投資公司	應收帳款	103,088	8.30	-	-	103,088	-
統一實業(股)公司	開曼統一實業控股有限公司	子公司(統一實業)採權益法評價之被投資公司	應收帳款	727,287	7.58	-	-	475,035	-
統一超商(股)公司	大智通文化行銷(股)公司	子公司(統一超商)採權益法評價之被投資公司	其他應收款	296,696	-	-	-	36,505	-
統一超商(股)公司	統一生活事業(股)公司	子公司(統一超商)採權益法評價之被投資公司	其他應收款	309,472	-	-	-	307,099	-
統一超商(股)公司	安源資訊(股)公司	子公司(統一超商)採權益法評價之被投資公司	其他應收款	104,069	-	-	-	80,676	-
統一超商(股)公司	統一藥品(股)公司	子公司(統一超商)採權益法評價之被投資公司	其他應收款	349,812	-	-	-	348,864	-
統一超商(股)公司	統昶行銷(股)公司	子公司(統一超商)採權益法評價之被投資公司	其他應收款	183,365	-	-	-	162,629	-
統一超商(股)公司	博睿來數位科技(股)公司	子公司(統一超商)採權益法評價之被投資公司	其他應收款	141,912	-	-	-	141,615	-

帳列應收款項之公司	交易對象名稱	關係	應收關係人款項餘額		逾期應收關係人款項		應收關係人款項	
			帳列項目	金額	利率	金額	處理方式	金額
統一超商(股)公司	捷盟行銷(股)公司	本公司採權益法評價之被投資公司	其他應收款	\$ 112,188	-	\$	-	\$ 51,744
統一超商(股)公司	統一星巴克(股)公司	子公司(統一超商)採權益法評價之被投資公司	其他應收款	208,809	-	-	-	207,179
統一超商(股)公司	家福(股)公司	本公司採權益法評價之被投資公司	其他應收款	161,889	-	-	-	-
統一超商(股)公司	統祥企業(股)公司	子公司(南聯)採權益法評價之被投資公司	應收帳款	278,086	2.51	-	-	21,645
統一超商(股)公司	統一超商(股)公司	本公司採權益法評價之被投資公司	應收帳款	215,918	4.86	-	-	-
聯怡企業(股)公司	統一超商(股)公司	本公司採權益法評價之被投資公司	應收帳款	134,847	3.88	-	-	-
統一武藏野(股)公司	統一超商(股)公司	本公司採權益法評價之被投資公司	應收帳款	530,634	2.75	-	-	252,852
統一藥品(股)公司	統一藥品香港控股(股)公司	該公司採權益法評價之被投資公司	應收帳款	103,620	0.95	-	-	16,069
捷順運輸(股)公司	統一速達(股)公司	子公司(統一超商)採權益法評價之被投資公司	應收帳款	101,038	4.17	-	-	18,868
統一資訊(股)公司	統一超商(股)公司	本公司採權益法評價之被投資公司	應收帳款	162,701	2.94	-	-	42,797
統一速達(股)公司	統一超商(股)公司	本公司採權益法評價之被投資公司	其他應收款	127,968	-	-	-	97,851
博容來數位科技(股)公司	統一超商(股)公司	本公司採權益法評價之被投資公司	其他應收款	143,813	-	-	-	138,534
神隆醫藥(常熟)有限公司	台灣神隆(股)公司	本公司採權益法評價之被投資公司	應收帳款	111,213	2.60	-	-	-
開曼統一實業控股有限公司	福建統一馬口鐵有限公司	子公司(開曼福建統一)採權益法評價之被投資公司	應收帳款	472,366	6.56	-	-	386,236
開曼統一實業控股有限公司	江蘇統一馬口鐵有限公司	子公司(開曼江蘇統一)採權益法評價之被投資公司	應收帳款	105,788	11.27	-	-	105,735
開曼統一實業控股有限公司	昆山統實企業有限公司	子公司(統實(中國)投資)採權益法評價之被投資公司	其他應收款	252,355	-	-	-	-
開曼統一實業控股有限公司	成都統實企業有限公司	子公司(統實(中國)投資)採權益法評價之被投資公司	其他應收款	308,615	-	-	-	-
開曼統一實業控股有限公司	漳州統實企業有限公司	子公司(統實(中國)投資)採權益法評價之被投資公司	其他應收款	309,636	-	-	-	-
開曼統一實業控股有限公司	惠州統實企業有限公司	子公司(統實(中國)投資)採權益法評價之被投資公司	其他應收款	185,786	-	-	-	-
成都統一實業包裝有限公司	成都統新包裝有限公司	子公司(無錫統一實業包裝)採權益法評價之被投資公司	其他應收款	249,064	-	-	-	-
成都統一實業包裝有限公司	福建統一馬口鐵有限公司	子公司(開曼福建統一)採權益法評價之被投資公司	其他應收款	124,629	-	-	-	-
成都統一實業包裝有限公司	江蘇統一馬口鐵有限公司	子公司(開曼江蘇統一)採權益法評價之被投資公司	其他應收款	124,491	-	-	-	-
統實(中國)投資有限公司	北京統實飲品有限公司	子公司(統實(中國)投資)採權益法評價之被投資公司	其他應收款	149,557	-	-	-	99,448
漳州統實包裝有限公司	廣州統一企業有限公司	子公司(統一企業(中國)投資)採權益法評價之被投資公司	應收帳款	267,863	13.28	-	-	263,548

帳列應收款項之公司	交易對象名稱	關係	應收關係人款項餘額		逾期應收關係人款項		應收關係人款項		
			帳列項目	金額	週轉率	金額	處理方式	期後收回金額	提列備抵呆賬金額
昆山統實企業有限公司	統一商貿(昆山)有限公司	子公司(統一企業(中國)投資)採權益法評價之被投資公司	應收帳款	\$ 300,136	13.96	\$	-	\$ 300,136	-
昆山統實企業有限公司	成都統實企業有限公司	子公司(統實(中國)投資)採權益法評價之被投資公司	其他應收款	323,642	-	-	-	-	-
昆山統實企業有限公司	漳州統實包裝有限公司	子公司(統實(中國)投資)採權益法評價之被投資公司	其他應收款	149,323	-	-	-	-	-
昆山統實企業有限公司	北京統實飲品有限公司	子公司(統實(中國)投資)採權益法評價之被投資公司	其他應收款	149,323	-	-	-	-	-
惠州統實企業有限公司	廣州統一企業有限公司	子公司(統一企業(中國)投資)採權益法評價之被投資公司	應收帳款	132,710	11.94	-	-	132,670	-
成都統實企業有限公司	成都統一企業食品有限公司	子公司(統實(中國)投資)採權益法評價之被投資公司	應收帳款	133,337	12.19	-	-	133,337	-
四川統實企業有限公司	北京統實飲品有限公司	子公司(統實(中國)投資)採權益法評價之被投資公司	其他應收款	248,871	-	-	-	-	-
四川統實企業有限公司	成都統一企業食品有限公司	子公司(統一企業(中國)投資)採權益法評價之被投資公司	應收帳款	153,209	26.53	-	-	152,973	-
湛江統實企業有限公司	湛江統一企業有限公司	子公司(統一企業(中國)投資)採權益法評價之被投資公司	應收帳款	222,590	16.51	-	-	222,507	-
北京統實飲品有限公司	北京統一飲品有限公司	子公司(統一企業(中國)投資)採權益法評價之被投資公司	應收帳款	324,073	12.05	-	-	323,731	-
泰州統實企業有限公司	泰州統一企業有限公司	子公司(統實(中國)投資)採權益法評價之被投資公司	應收帳款	161,470	17.79	-	-	161,470	-
Kai Yu (BVI) Investment Co., Ltd.	Cayman President Holdings Ltd.	本公司採權益法評價之被投資公司	其他應收款	453,025	-	-	-	-	-
Kai Yu (BVI) Investment Co., Ltd.	Uni-President Southeast Asia Holdings Ltd.	子公司(Cayman President Holdings Ltd.)採權益法評價之被投資公司	其他應收款	259,224	-	-	-	-	-
統一企業中國控股有限公司	江蘇統一企業有限公司	子公司(統一企業(中國)投資)採權益法評價之被投資公司	其他應收款	233,232	-	-	-	-	-
統一企業中國控股有限公司	重慶統一企業有限公司	子公司(統一企業(中國)投資)採權益法評價之被投資公司	其他應收款	186,742	-	-	-	-	-
統一企業中國控股有限公司	長白山統一企業(吉林)礦泉水有限公司	子公司(統一企業(中國)投資)採權益法評價之被投資公司	其他應收款	179,569	-	-	-	-	-
統一企業中國控股有限公司	昆山統一企業食品有限公司	子公司(統一企業(中國)投資)採權益法評價之被投資公司	其他應收款	3,379,485	-	-	-	-	-
統一企業中國控股有限公司	統一商貿(昆山)有限公司	子公司(統一企業(中國)投資)採權益法評價之被投資公司	其他應收款	2,556,122	-	-	-	-	-
統一企業中國控股有限公司	成都統一企業食品有限公司	子公司(統實(中國)投資)採權益法評價之被投資公司	其他應收款	1,793,773	-	-	-	-	-
統一企業中國控股有限公司	北京統一飲品有限公司	子公司(統實(中國)投資)採權益法評價之被投資公司	其他應收款	1,541,853	-	-	-	-	-

帳列應收款項之公司		交易對象名稱		關係		應收關係人款項餘額		逾期應收關係人款項		應收關係人款項	
帳列應收款項之公司	交易對象名稱	關係	應收關係人款項餘額	額	處理方式	期後收回金額	應收關係人款項	應收關係人款項	應收關係人款項	應收關係人款項	應收關係人款項
			金額	轉	額	金額	金額	金額	金額	金額	金額
統一企業中國控股有限公司	合肥統一企業有限公司	子公司(統一企業(中國)投資)採權	\$ 1,532,360	-	-	\$	-	-	-	-	\$
統一企業中國控股有限公司	Uni-President Asia Holdings Ltd.	子公司(統一企業(中國)投資)採權	1,392,440	-	-	-	-	-	-	-	-
統一企業中國控股有限公司	武漢統一企業食品有限公司	子公司(統一企業(中國)投資)採權	1,061,278	-	-	-	-	-	-	-	-
統一企業中國控股有限公司	新統統一企業食品有限公司	子公司(統一企業(中國)投資)採權	1,011,823	-	-	-	-	-	-	-	-
統一企業中國控股有限公司	廣州統一企業有限公司	子公司(統一企業(中國)投資)採權	694,183	-	-	-	-	-	-	-	-
統一企業中國控股有限公司	鄭州統一企業有限公司	子公司(統一企業(中國)投資)採權	729,670	-	-	-	-	-	-	-	-
統一企業中國控股有限公司	濟南統一企業有限公司	子公司(統一企業(中國)投資)採權	550,891	-	-	-	-	-	-	-	-
統一企業中國控股有限公司	長沙統一企業有限公司	子公司(統一企業(中國)投資)採權	486,447	-	-	-	-	-	-	-	-
統一企業中國控股有限公司	福州統一企業有限公司	子公司(統一企業(中國)投資)採權	456,044	-	-	-	-	-	-	-	-
統一企業中國控股有限公司	石家莊統一企業有限公司	子公司(統一企業(中國)投資)採權	348,103	-	-	-	-	-	-	-	-
統一企業中國控股有限公司	杭州統一企業有限公司	子公司(統一企業(中國)投資)採權	433,855	-	-	-	-	-	-	-	-
統一企業中國控股有限公司	哈爾濱統一企業有限公司	子公司(統一企業(中國)投資)採權	395,328	-	-	-	-	-	-	-	-
統一企業中國控股有限公司	徐州統一企業有限公司	子公司(統一企業(中國)投資)採權	332,068	-	-	-	-	-	-	-	-
統一企業中國控股有限公司	陝西統一企業有限公司	子公司(統一企業(中國)投資)採權	299,873	-	-	-	-	-	-	-	-
統一企業中國控股有限公司	海南統一企業有限公司	子公司(統一企業(中國)投資)採權	274,527	-	-	-	-	-	-	-	-
統一企業中國控股有限公司	河南統一企業有限公司	子公司(統一企業(中國)投資)採權	412,151	-	-	-	-	-	-	-	-
統一企業中國控股有限公司	長春統一企業有限公司	子公司(統一企業(中國)投資)採權	242,659	-	-	-	-	-	-	-	-
統一企業中國控股有限公司	貴陽統一企業有限公司	子公司(統一企業(中國)投資)採權	270,479	-	-	-	-	-	-	-	-
統一企業中國控股有限公司	昆明統一企業食品有限公司	子公司(統一企業(中國)投資)採權	152,015	-	-	-	-	-	-	-	-
統一企業中國控股有限公司	瀋陽統一企業有限公司	子公司(統一企業(中國)投資)採權	152,015	-	-	-	-	-	-	-	-
統一企業中國控股有限公司	南昌統一企業有限公司	子公司(統一企業(中國)投資)採權	121,612	-	-	-	-	-	-	-	-

帳列應收款項之公司	交易對象名稱	關係	應收關係人款項餘額			逾期應收關係人款項			應收關係人款項		
			帳列項目	金額	週轉率	金額	處理方式	金額	期後收回金額	金額	
Uni-President Asia Holdings Ltd.	合肥統一企業有限公司	子公司(統一企業(中國)投資)採權益法評價之被投資公司	其他應收款	\$ 152,015	-	\$ -	-	\$ -	-		
Uni-President Asia Holdings Ltd.	鄭州統一企業有限公司	子公司(統一企業(中國)投資)採權益法評價之被投資公司	其他應收款	608,059	-	-	-	-	-		
Uni-President Asia Holdings Ltd.	瀋陽統一企業有限公司	子公司(統一企業(中國)投資)採權益法評價之被投資公司	其他應收款	456,044	-	-	-	-	-		
Uni-President Asia Holdings Ltd.	成都統一企業食品有限公司	子公司(統一企業(中國)投資)採權益法評價之被投資公司	其他應收款	456,044	-	-	-	-	-		
Uni-President Asia Holdings Ltd.	昆明統一企業食品有限公司	子公司(統一企業(中國)投資)採權益法評價之被投資公司	其他應收款	760,073	-	-	-	-	-		
Uni-President Asia Holdings Ltd.	南昌統一企業有限公司	子公司(統一企業(中國)投資)採權益法評價之被投資公司	其他應收款	304,029	-	-	-	-	-		
Uni-President Asia Holdings Ltd.	長春統一企業有限公司	子公司(統一企業(中國)投資)採權益法評價之被投資公司	其他應收款	212,821	-	-	-	-	-		
Uni-President Asia Holdings Ltd.	廣州統一企業有限公司	子公司(統一企業(中國)投資)採權益法評價之被投資公司	其他應收款	182,418	-	-	-	-	-		
Uni-President Asia Holdings Ltd.	北京統一飲品有限公司	子公司(統一企業(中國)投資)採權益法評價之被投資公司	其他應收款	182,418	-	-	-	-	-		
Uni-President Asia Holdings Ltd.	昆明統一企業食品有限公司	子公司(統一企業(中國)投資)採權益法評價之被投資公司	其他應收款	152,015	-	-	-	-	-		
Uni-President Asia Holdings Ltd.	濟南統一企業有限公司	子公司(統一企業(中國)投資)採權益法評價之被投資公司	其他應收款	152,015	-	-	-	-	-		
統一企業(中國)投資有限公司	陝西統一企業有限公司	子公司(統一企業(中國)投資)採權益法評價之被投資公司	其他應收款	2,137,296	-	-	-	-	-		
統一企業(中國)投資有限公司	杭州統一企業有限公司	子公司(統一企業(中國)投資)採權益法評價之被投資公司	其他應收款	1,742,539	-	-	-	-	-		
統一企業(中國)投資有限公司	上海統一寶麗時代實業有限公司	子公司(昆山統一)採權益法評價之被投資公司	其他應收款	1,358,591	-	-	-	-	-		
統一企業(中國)投資有限公司	河南統一企業有限公司	子公司(統一企業(中國)投資)採權益法評價之被投資公司	其他應收款	1,223,358	-	-	-	-	-		
統一企業(中國)投資有限公司	長白山統一企業(吉林)礦泉水有限公司	子公司(統一企業(中國)投資)採權益法評價之被投資公司	其他應收款	1,141,304	-	-	-	-	-		
統一企業(中國)投資有限公司	江蘇統一企業有限公司	子公司(統一企業(中國)投資)採權益法評價之被投資公司	其他應收款	1,186,458	-	-	-	-	-		
統一企業(中國)投資有限公司	石家莊統一企業有限公司	子公司(統一企業(中國)投資)採權益法評價之被投資公司	其他應收款	1,029,411	-	-	-	-	-		
統一企業(中國)投資有限公司	濟南統一企業有限公司	子公司(統一企業(中國)投資)採權益法評價之被投資公司	其他應收款	765,842	-	-	-	-	-		
統一企業(中國)投資有限公司	海南統一企業有限公司	子公司(統一企業(中國)投資)採權益法評價之被投資公司	其他應收款	736,004	-	-	-	-	-		
統一企業(中國)投資有限公司	白銀統一企業有限公司	子公司(統一企業(中國)投資)採權益法評價之被投資公司	其他應收款	693,211	-	-	-	-	-		

帳列項目	應收關係人款項餘額	逾期應收關係人款項		應收關係人款項	
		金額	處理方式	金額	期後收回金額
帳列應收款項之公司	交易對象名稱	關係	帳列項目	金額	率
統一企業(中國)投資有限公司	貴陽統一企業有限公司	子公司(統一企業(中國)投資)採權益法評價之被投資公司	其他應收款	\$ 458,759	-
統一企業(中國)投資有限公司	呼圖壁統一企業番茄製品科技有限公司	子公司(統一企業(中國)投資)採權益法評價之被投資公司	其他應收款	408,781	-
統一企業(中國)投資有限公司	山西統一企業有限公司	子公司(統一企業(中國)投資)採權益法評價之被投資公司	其他應收款	465,398	-
統一企業(中國)投資有限公司	長春統一企業有限公司	子公司(統一企業(中國)投資)採權益法評價之被投資公司	其他應收款	358,056	-
統一企業(中國)投資有限公司	阿克蘇統一企業有限公司	子公司(統一企業(中國)投資)採權益法評價之被投資公司	其他應收款	328,715	-
統一企業(中國)投資有限公司	昆山統一企業食品有限公司	子公司(統一企業(中國)投資)採權益法評價之被投資公司	其他應收款	221,299	-
統一企業(中國)投資有限公司	徐州統一企業有限公司	子公司(統一企業(中國)投資)採權益法評價之被投資公司	其他應收款	149,190	-
統一企業(中國)投資有限公司	上海統一企業飲料食品有限公司	子公司(統一企業(中國)投資)採權益法評價之被投資公司	其他應收款	340,090	-
統一企業(中國)投資有限公司	上海統一企業有限公司	子公司(統一企業(中國)投資)採權益法評價之被投資公司	其他應收款	132,580	-
Uni-President (Thailand) Ltd.	Uni-President Marketing Co., Ltd.	該公司採權益法評價之被投資公司	應收帳款	205,886	2.67
Uni-President (Vietnam) Co., Ltd.	Tribeco Binh Duong Co., Ltd.	該公司採權益法評價之被投資公司	股東往來	376,750	-
Uni-President (Vietnam) Co., Ltd.	Uni-President Vietnam Aquatic Breeding Co., Ltd.	該公司採權益法評價之被投資公司	股東往來	219,200	-
北京統一企業飲料食品有限公司	廣州統一企業有限公司	子公司(統一企業(中國)投資)採權益法評價之被投資公司	其他應收款	1,064,103	-
南昌統一企業有限公司	長白山統一企業(吉林)礦泉水有限公司	子公司(統一企業(中國)投資)採權益法評價之被投資公司	其他應收款	467,462	-
重慶統一企業有限公司	成都統一企業食品有限公司	子公司(統一企業(中國)投資)採權益法評價之被投資公司	應收帳款	208,298	4.30
昆山統一企業食品有限公司	杭州統一企業有限公司	子公司(統一企業(中國)投資)採權益法評價之被投資公司	其他應收款	994,600	-
昆山統一企業食品有限公司	徐州統一企業有限公司	子公司(統一企業(中國)投資)採權益法評價之被投資公司	其他應收款	497,300	-
昆山統一企業食品有限公司	上海統一星巴克有限公司	子公司(統一企業(中國)投資)採權益法評價之被投資公司	應收帳款	113,207	0.89
成都統一企業食品有限公司	合肥統一企業有限公司	子公司(統一企業(中國)投資)採權益法評價之被投資公司	其他應收款	422,705	-
成都統一企業食品有限公司	重慶統一企業有限公司	子公司(統一企業(中國)投資)採權益法評價之被投資公司	其他應收款	99,460	-

帳列應收款項之公司	交易對象名稱	關係	應收關係人款項餘額			週轉	金額	處理方式	應收關係人款項 期後收回金額	提列備抵呆帳金額
			帳列項目	金額	金額					
成都統一企業食品有限公司	陝西統一企業有限公司	子公司(統一企業(中國)投資)採權益法評價之被投資公司	其他應收款	\$ 248,650	-	\$	-	\$	-	
北京統一飲品有限公司	石家莊統一企業有限公司	子公司(統一企業(中國)投資)採權益法評價之被投資公司	其他應收款	124,325	-	-	-	-	-	
泰州統一企業有限公司	統一商貿(昆山)有限公司	子公司(統一企業(中國)投資)採權益法評價之被投資公司	應收帳款	186,156	5.29	-	-	-	-	
泰州統一企業有限公司	濟南統一企業有限公司	子公司(統一企業(中國)投資)採權益法評價之被投資公司	其他應收款	298,380	-	-	-	-	-	
湛江統一企業有限公司	海南統一企業有限公司	子公司(統一企業(中國)投資)採權益法評價之被投資公司	其他應收款	174,055	-	-	-	-	-	
湛江統一企業有限公司	廣州統一企業有限公司	子公司(統一企業(中國)投資)採權益法評價之被投資公司	應收帳款	261,223	5.06	-	-	-	-	
徐州統一企業有限公司	統一商貿(昆山)有限公司	子公司(統一企業(中國)投資)採權益法評價之被投資公司	應收帳款	195,722	2.91	-	-	-	-	
廣州統一企業有限公司	福州統一企業有限公司	子公司(統一企業(中國)投資)採權益法評價之被投資公司	應收帳款	239,025	5.24	-	-	-	-	
統一商貿(昆山)有限公司	統一企業(中國)投資有限公司	子公司(統一企業(中國)投資)採權益法評價之被投資公司	應收帳款	141,046	1.73	-	-	-	-	
長白山統一企業(吉林)礦泉水有限公司	瀋陽統一企業有限公司	子公司(統一企業(中國)投資)採權益法評價之被投資公司	應收帳款	138,006	3.06	-	-	-	-	
武漢統一企業食品有限公司	統一商貿(湖北)有限公司	子公司(統一企業(中國)投資)採權益法評價之被投資公司	應收帳款	162,265	11.19	-	-	-	-	
濟南統一企業有限公司	合肥統一企業有限公司	子公司(統一企業(中國)投資)採權益法評價之被投資公司	應收帳款	127,315	4.26	-	-	-	-	
杭州統一企業有限公司	統一商貿(昆山)有限公司	子公司(統一企業(中國)投資)採權益法評價之被投資公司	應收帳款	118,843	11.48	-	-	-	-	
阿克蘇統一企業有限公司	新疆統一企業食品有限公司	子公司(統一企業(中國)投資)採權益法評價之被投資公司	應收帳款	140,841	4.70	-	-	-	-	
長春統一企業有限公司	瀋陽統一企業有限公司	子公司(統一企業(中國)投資)採權益法評價之被投資公司	應收帳款	105,590	3.85	-	-	-	-	
陝西統一企業有限公司	新疆統一企業食品有限公司	子公司(統一企業(中國)投資)採權益法評價之被投資公司	應收帳款	131,673	4.48	-	-	-	-	
河南統一企業有限公司	鄭州統一企業有限公司	子公司(統一企業(中國)投資)採權益法評價之被投資公司	應收帳款	154,521	7.35	-	-	-	-	
Uni-Splendor Corp.	大統營科技(惠州)有限公司	子公司(Uni-Home Tech Corp.)採權益法評價之被投資公司	應收帳款	1,825,999	0.40	-	-	-	-	
Uni-Splendor Corp.	長營電器(深圳)有限公司	子公司(Uni-Home Tech Corp.)採權益法評價之被投資公司	應收帳款	804,704	0.60	-	-	-	-	
長營電器(深圳)有限公司	Uni-Splendor Corp.	子公司(Uni-Home Tech Corp.)採權益法評價之被投資公司	應收帳款	252,259	13.08	-	-	-	-	

(註)本表金額涉及外幣者，係以財務報告日之匯率(美元：新台幣1：30.86；人民幣：新台幣1：4.973；泰銖：新台幣1：0.919；越南幣：新台幣1：0.00137)換算為新台幣。

統一企業股份有限公司及子公司  
從事衍生性商品交易  
民國104年6月30日

附表八

單位：新台幣千元  
(除特別註明者外)

公 司 名 稱	行 生 金 融 商 品	名 目 本 金 ( 千 元 )	帳 面 價 值
台灣神陸(股)公司	遠期外匯合約—賣美元	(USD) 9,060	(\$ 523)
德記洋行(股)公司	遠期外匯合約—買美元	USD 3,839	396
統清(股)公司	遠期外匯合約—買美元	USD 2,300	619
統一實業(股)公司	遠期外匯合約—賣歐元	EUR 257	142
Uni-Splendor Corp.	遠期外匯合約—賣日幣	(JPY) 370,000	2,744
統一國際開發(股)公司	無擔保公司債	NTD 102,137	100,879
統一國際開發(股)公司	股權連結商品	NTD 49,390	49,173
President (BVI) International Holdings Ltd.	管理期貨基金	USD 7,007	270,476
President (BVI) International Holdings Ltd.	股權連結商品	USD 3,926	119,730
President (BVI) International Holdings Ltd.	保本商品	USD 5,000	151,060

(註1)民國104年1至6月，本公司之子公司從事衍生金融商品認列交易利益淨額為\$60,186。

(註2)本表金額涉及外幣者，係以財務報告日之匯率(美元：新台幣 1：30.86；歐元：新台幣 1：34.46；日幣：新台幣 1：0.2524)換算為新台幣。



統一企業股份有限公司及其子公司  
 母子公司及各子公司間之業務關係及重要交易往來情形及金額  
 民國104年1月1日至6月30日

附表九

單位：新台幣千元  
 (除特別註明者外)

編號 (註2)	交易人名稱	交易往來對象	與交易人之關係 (註3)		科目	金額	交易條件	佔合併總營收或 總資產之比率 (註4)
			1	2				
0	統一企業(股)公司	統昶行銷(股)公司	1	銷	貨 \$	3,520,496	月結30天	2%
0	統一企業(股)公司	統昶行銷(股)公司	1	應收	帳款	1,032,102	-	-
0	統一企業(股)公司	統昶行銷(股)公司	1	運	費	197,312	-	-
0	統一企業(股)公司	統昂企業(股)公司	1	銷	貨	2,852,979	每10日結算並於28天內匯款	1%
0	統一企業(股)公司	統昂企業(股)公司	1	應收	帳款	549,387	-	-
0	統一企業(股)公司	統一超商(股)公司	1	銷	貨	1,686,459	月結30-40天	1%
0	統一企業(股)公司	統一超商(股)公司	1	應收	帳款	324,468	-	-
0	統一企業(股)公司	捷盟行銷(股)公司	1	銷	貨	1,490,342	月結30天	1%
0	統一企業(股)公司	捷盟行銷(股)公司	1	應收	帳款	329,885	-	-
0	統一企業(股)公司	統舜企業(股)公司	1	銷	貨	535,136	週結60天	-
0	統一企業(股)公司	統舜企業(股)公司	1	應收	帳款	257,116	-	-
0	統一企業(股)公司	統祥企業(股)公司	1	銷	貨	487,455	2個月	-
0	統一企業(股)公司	統祥企業(股)公司	1	應收	帳款	187,307	-	-
0	統一企業(股)公司	統一速遞自販(股)公司	1	銷	貨	331,276	月結30-60天	-
0	統一企業(股)公司	統享企業(股)公司	1	銷	貨	251,101	週結60天	-
0	統一企業(股)公司	統義食品(股)公司	1	銷	貨	245,384	週結60天	-
0	統一企業(股)公司	統義食品(股)公司	1	應收	帳款	100,402	-	-
0	統一企業(股)公司	統鉅企業(股)公司	1	銷	貨	152,747	週結60天	-
0	統一企業(股)公司	統萬(股)公司	1	進	貨	470,380	月結30天	-
0	統一企業(股)公司	統清(股)公司	1	進	貨	174,910	月結30天	-
0	統一企業(股)公司	統一麥公園生活事業(股)公司	1	廣	告	167,546	-	-
1	Cayman President Holdings Ltd.	佛山市三水健力寶貿易有限公司	3	其他	應收款	925,800	-	-
1	Cayman President Holdings Ltd.	Uni-President Foodstuff (BVI) Holdings Ltd.	3	其他	應收款	435,435	-	-

交易往來情形

編號 (註2)	交易人名稱	交易往來對象	與交易人之關係 (註3)		科目	金額	交易條件	佔合併總營收或 總資產之比率 (註4)
			3	3				
2	凱友投資(股)公司	凱南投資(股)公司	3	其他應收款	\$	188,900	-	-
3	統共包裝(股)公司	統一超商(股)公司	3	銷貨		209,554	月結15-60天	-
4	南聯國際貿易(股)公司	聯柏企業(股)公司	3	銷貨		573,314	月結15-60天	-
4	南聯國際貿易(股)公司	聯柏企業(股)公司	3	應收帳款		103,088	-	-
4	南聯國際貿易(股)公司	聯嵩企業(股)公司	3	銷貨		122,751	月結12天	-
5	德記洋行(股)公司	統一超商(股)公司	3	銷貨		246,213	月結20-70天	-
6	統一武藏野(股)公司	統一超商(股)公司	3	銷貨		1,330,252	月結45天	1%
6	統一武藏野(股)公司	統一超商(股)公司	3	應收帳款		530,634	-	-
7	統一實業(股)公司	開曼統一實業控股有限公司	3	銷貨		3,201,954	貨物裝船後50天	2%
7	統一實業(股)公司	開曼統一實業控股有限公司	3	應收帳款		727,287	-	-
8	統一超商(股)公司	統一藥品(股)公司	3	其他應收款		349,812	-	-
8	統一超商(股)公司	統一生活事業(股)公司	3	其他應收款		309,472	-	-
8	統一超商(股)公司	大智通文化行銷(股)公司	3	其他應收款		296,696	-	-
8	統一超商(股)公司	統御行銷(股)公司	3	其他應收款		183,365	-	-
8	統一超商(股)公司	博客來數位科技(股)公司	3	其他應收款		141,912	-	-
8	統一超商(股)公司	捷盟行銷(股)公司	3	其他應收款		112,188	-	-
8	統一超商(股)公司	安源資訊(股)公司	3	其他應收款		104,069	-	-
9	大智通文化行銷(股)公司	博客來數位科技(股)公司	3	配送收入		124,478	月結60天	-
10	安源資訊(股)公司	統一超商(股)公司	3	銷貨		195,591	月結40天	-
11	統一資訊(股)公司	統一超商(股)公司	3	券務收入		313,020	月結45天	-
11	統一資訊(股)公司	統一超商(股)公司	3	應收帳款		162,701	-	-
12	統一遠達(股)公司	統一超商(股)公司	3	其他應收款		127,968	-	-
13	統一藥品(股)公司	統一生活事業(股)公司	3	銷貨		633,103	月結30-80天	-
13	統一藥品(股)公司	統一藥品香港控股有限公司	3	銷貨		132,649	月結90天	-
13	統一藥品(股)公司	統一藥品香港控股有限公司	3	應收帳款		103,620	-	-
14	樂清服務(股)公司	統一超商(股)公司	3	券務收入		111,862	月結45天	-
15	統昂企業(股)公司	統一超商(股)公司	3	銷貨		933,114	月結30天	-
15	統昂企業(股)公司	統一超商(股)公司	3	應收帳款		215,918	-	-

交易往來情形

編號 (註2)	交易人名稱	交易往來對象	與交易人之關係 (註3)		科目	金額	交易條件	佔合併總營收或 總資產之比率 (註4)
			3	\$				
15	統昂企業(股)公司	統昂企業(股)公司	3	銷	銷	623,119	週結64天	-
15	統昂企業(股)公司	統昂企業(股)公司	3	應收	應收帳款	278,086	-	-
15	統昂企業(股)公司	統昂企業(股)公司	3	銷	銷	162,545	出貨後56天	-
15	統昂企業(股)公司	統昂企業(股)公司	3	銷	銷	118,668	出貨後12天	-
16	武漢統壹包裝有限公司	武漢統壹一企業食品有限公司	3	銷	銷	104,577	月結30天	-
17	高見文化行銷(股)公司	統一起商(股)公司	3	銷	銷	406,970	月結30-60天	-
18	博客來數位科技(股)公司	統一起商(股)公司	3	其他應收	其他應收款	143,813	-	-
19	神隆醫藥(常熟)有限公司	台灣神隆(股)公司	3	銷	銷	146,231	出貨後90天	-
19	神隆醫藥(常熟)有限公司	台灣神隆(股)公司	3	應收	應收帳款	111,213	-	-
20	仲鴻(股)公司	捷盟行銷(股)公司	3	配送	配送收入	130,922	月結15-20天	-
21	聯柏企業(股)公司	統一起商(股)公司	3	銷	銷	451,131	月結10-54天	-
21	聯柏企業(股)公司	統一起商(股)公司	3	應收	應收帳款	134,847	-	-
22	捷盛運輸(股)公司	統一起商(股)公司	3	配送	配送收入	439,948	月結20天	-
22	捷盛運輸(股)公司	捷盟行銷(股)公司	3	配送	配送收入	342,329	月結20天	-
22	捷盛運輸(股)公司	大智通文化行銷(股)公司	3	配送	配送收入	188,010	月結20天	-
23	捷順運輸(股)公司	統一遠達(股)公司	3	配送	配送收入	424,185	月結40天	-
23	捷順運輸(股)公司	統一遠達(股)公司	3	應收	應收帳款	101,038	-	-
23	捷順運輸(股)公司	捷盛運輸(股)公司	3	配送	配送收入	306,511	月結20天	-
24	開曼統一實業控股有限公司	福建統一馬口鐵有限公司	3	銷	銷	1,770,859	貨物裝船後50天	1%
24	開曼統一實業控股有限公司	福建統一馬口鐵有限公司	3	應收	應收帳款	472,366	-	-
24	開曼統一實業控股有限公司	江蘇統一馬口鐵有限公司	3	銷	銷	1,286,144	貨物裝船後50天	1%
24	開曼統一實業控股有限公司	江蘇統一馬口鐵有限公司	3	應收	應收帳款	105,788	-	-
24	開曼統一實業控股有限公司	昆山統實企業有限公司	3	其他應收	其他應收款	252,355	-	-
24	開曼統一實業控股有限公司	威爾斯實業有限公司	3	其他應收	其他應收款	308,615	-	-
24	開曼統一實業控股有限公司	漳州統實包裝有限公司	3	其他應收	其他應收款	309,636	-	-
24	開曼統一實業控股有限公司	惠州統實企業有限公司	3	其他應收	其他應收款	185,786	-	-
25	Uni-President (Thailand) Ltd.	Uni-President Marketing Co., Ltd.	3	銷	銷	593,316	月結60天	-
25	Uni-President (Thailand) Ltd.	Uni-President Marketing Co., Ltd.	3	應收	應收帳款	205,886	-	-

交易往來情形

編號 (註2)	交易人名稱	交易往來對象	與交易人之關係 (註3)		科目	金額	交易條件	佔合併總營收或 總資產之比率 (註4)
			3	\$				
26	Uni-President (Vietnam) Co., Ltd.	Tribeco Binh Duong Co., Ltd.	3	銷	貨	103,965	月結30天	-
26	Uni-President (Vietnam) Co., Ltd.	Tribeco Binh Duong Co., Ltd.	3	股	來	376,750	-	-
26	Uni-President (Vietnam) Co., Ltd.	Uni-President Vietnam Aquatic Breeding Co., Ltd.	3	股	來	219,200	-	-
27	江蘇統一馬口鐵有限公司	無錫統一實業包裝有限公司	3	銷	貨	285,145	發票日後67天電匯	-
28	福建統一馬口鐵有限公司	成都統新包裝有限公司	3	銷	貨	124,915	發票日後67天電匯	-
28	福建統一馬口鐵有限公司	無錫統一實業包裝有限公司	3	銷	貨	103,809	發票日後67天電匯	-
29	秦州統實企業有限公司	秦州統一企業有限公司	3	銷	貨	1,061,086	月結28天電匯	1%
29	秦州統實企業有限公司	秦州統一企業有限公司	3	應	收	161,470	-	-
30	漳州統實包裝有限公司	廣州統一企業有限公司	3	銷	貨	1,243,740	月結28天電匯	1%
30	漳州統實包裝有限公司	廣州統一企業有限公司	3	應	收	267,863	-	-
31	昆山統實企業有限公司	統一商貿(昆山)有限公司	3	銷	貨	1,549,422	月結28天電匯	1%
31	昆山統實企業有限公司	統一商貿(昆山)有限公司	3	應	收	300,136	-	-
31	昆山統實企業有限公司	成都統實企業有限公司	3	應	收	323,642	-	-
31	昆山統實企業有限公司	漳州統實包裝有限公司	3	其他	應	149,323	-	-
31	昆山統實企業有限公司	北京統實飲品有限公司	3	其他	應	149,323	-	-
32	惠州統實企業有限公司	廣州統一企業有限公司	3	銷	貨	589,176	月結28天電匯	-
32	惠州統實企業有限公司	廣州統一企業有限公司	3	應	收	132,710	-	-
33	成都統實企業有限公司	成都統一企業食品有限公司	3	銷	貨	625,401	月結28天電匯	-
33	成都統實企業有限公司	成都統一企業食品有限公司	3	應	收	133,337	-	-
34	北京統實飲品有限公司	北京統一飲品有限公司	3	銷	貨	1,319,074	月結28天電匯	1%
34	北京統實飲品有限公司	北京統一飲品有限公司	3	應	收	324,073	-	-
35	四川統實企業有限公司	成都統一企業食品有限公司	3	銷	貨	1,023,419	月結28天電匯	-
35	四川統實企業有限公司	成都統一企業食品有限公司	3	應	收	153,209	-	-
35	四川統實企業有限公司	北京統實飲品有限公司	3	其他	應	248,871	-	-
36	湛江統實企業有限公司	湛江統一企業有限公司	3	銷	貨	924,900	收到發票後20~30天電匯	-
36	湛江統實企業有限公司	湛江統一企業有限公司	3	應	收	222,590	-	-
37	成都統一實業包裝有限公司	成都統新包裝有限公司	3	其他	應	249,064	-	-
37	成都統一實業包裝有限公司	福建統一馬口鐵有限公司	3	其他	應	124,629	-	-

交易往來情形

編號 (註2)	交易人名稱	交易往來對象	與交易人之關係 (註3)		科目	金額	交易條件	佔合併總營收或 總資產之比率 (註4)
			3	3				
37	成都統一實業包裝有限公司	江蘇統一馬口鐵有限公司	3	3	其他應收款	\$ 124,491	-	-
38	統實(中國)投資有限公司	北京統實飲品有限公司	3	3	其他應收款	149,557	-	-
39	Kai Yu (BVI) Investment Co., Ltd.	Cayman President Holdings Ltd.	3	3	其他應收款	453,025	-	-
39	Kai Yu (BVI) Investment Co., Ltd.	Uni-President Southeast Asia Holdings Ltd.	3	3	其他應收款	259,224	-	-
40	統一企業中國控股有限公司	江蘇統一企業有限公司	3	3	其他應收款	233,282	-	-
40	統一企業中國控股有限公司	重慶統一企業有限公司	3	3	其他應收款	186,742	-	-
40	統一企業中國控股有限公司	長白山統一企業(吉林)礦泉水有限公司	3	3	其他應收款	179,569	-	1%
40	統一企業中國控股有限公司	昆山統一企業食品有限公司	3	3	其他應收款	3,379,485	-	1%
40	統一企業中國控股有限公司	統一商貿(昆山)有限公司	3	3	其他應收款	2,556,122	-	-
40	統一企業中國控股有限公司	成都統一企業食品有限公司	3	3	其他應收款	1,793,773	-	-
40	統一企業中國控股有限公司	北京統一飲品有限公司	3	3	其他應收款	1,541,853	-	-
40	統一企業中國控股有限公司	合肥統一企業有限公司	3	3	其他應收款	1,532,360	-	-
40	統一企業中國控股有限公司	Uni-President Asia Holdings Ltd.	3	3	其他應收款	1,392,440	-	-
40	統一企業中國控股有限公司	武漢統一企業食品有限公司	3	3	其他應收款	1,061,278	-	-
40	統一企業中國控股有限公司	新疆統一企業食品有限公司	3	3	其他應收款	1,011,823	-	-
40	統一企業中國控股有限公司	廣州統一企業有限公司	3	3	其他應收款	694,183	-	-
40	統一企業中國控股有限公司	鄭州統一企業有限公司	3	3	其他應收款	729,670	-	-
40	統一企業中國控股有限公司	濟南統一企業有限公司	3	3	其他應收款	550,891	-	-
40	統一企業中國控股有限公司	長沙統一企業有限公司	3	3	其他應收款	486,447	-	-
40	統一企業中國控股有限公司	福州統一企業有限公司	3	3	其他應收款	456,044	-	-
40	統一企業中國控股有限公司	石家莊統一企業有限公司	3	3	其他應收款	348,103	-	-
40	統一企業中國控股有限公司	杭州統一企業有限公司	3	3	其他應收款	433,855	-	-
40	統一企業中國控股有限公司	哈爾濱統一企業有限公司	3	3	其他應收款	395,328	-	-
40	統一企業中國控股有限公司	徐州統一企業有限公司	3	3	其他應收款	332,068	-	-
40	統一企業中國控股有限公司	陝西統一企業有限公司	3	3	其他應收款	299,873	-	-
40	統一企業中國控股有限公司	海南統一企業有限公司	3	3	其他應收款	274,527	-	-
40	統一企業中國控股有限公司	河南統一企業有限公司	3	3	其他應收款	412,151	-	-
40	統一企業中國控股有限公司	長春統一企業有限公司	3	3	其他應收款	242,659	-	-

交易往來情形

編號 (註2)	交易人名稱	交易往來對象 (註3)	與交易人之關係		科目	金額	交易條件	佔合併總營收或 總資產之比率 (註4)
			(註3)					
40	統一企業中國控股有限公司	貴陽統一企業有限公司	3		其他應收款	\$ 270,479	--	--
40	統一企業中國控股有限公司	昆明統一企業食品有限公司	3		其他應收款	152,015	--	--
40	統一企業中國控股有限公司	瀋陽統一企業有限公司	3		其他應收款	152,015	--	--
40	統一企業中國控股有限公司	南昌統一企業有限公司	3		其他應收款	121,612	--	--
41	Uni-President Asia Holdings Ltd.	合肥統一企業有限公司	3		其他應收款	152,015	--	--
41	Uni-President Asia Holdings Ltd.	鄭州統一企業有限公司	3		其他應收款	608,059	--	--
41	Uni-President Asia Holdings Ltd.	瀋陽統一企業有限公司	3		其他應收款	456,044	--	--
41	Uni-President Asia Holdings Ltd.	成都統一企業食品有限公司	3		其他應收款	456,044	--	--
41	Uni-President Asia Holdings Ltd.	昆山統一企業食品有限公司	3		其他應收款	760,073	--	--
41	Uni-President Asia Holdings Ltd.	南昌統一企業有限公司	3		其他應收款	304,029	--	--
41	Uni-President Asia Holdings Ltd.	長春統一企業有限公司	3		其他應收款	212,821	--	--
41	Uni-President Asia Holdings Ltd.	廣州統一企業有限公司	3		其他應收款	182,418	--	--
41	Uni-President Asia Holdings Ltd.	北京統一飲品有限公司	3		其他應收款	182,418	--	--
41	Uni-President Asia Holdings Ltd.	昆明統一企業食品有限公司	3		其他應收款	152,015	--	--
41	Uni-President Asia Holdings Ltd.	濟南統一企業有限公司	3		其他應收款	152,015	--	1%
42	統一企業(中國)投資有限公司	陝西統一企業有限公司	3		其他應收款	2,137,296	--	--
42	統一企業(中國)投資有限公司	杭州統一企業有限公司	3		其他應收款	1,742,539	--	--
42	統一企業(中國)投資有限公司	上海統一寶麗時代實業有限公司	3		其他應收款	1,358,591	--	--
42	統一企業(中國)投資有限公司	河南統一企業有限公司	3		其他應收款	1,223,358	--	--
42	統一企業(中國)投資有限公司	長白山統一企業(吉林)礦泉水有限公司	3		其他應收款	1,141,304	--	--
42	統一企業(中國)投資有限公司	江蘇統一企業有限公司	3		其他應收款	1,186,458	--	--
42	統一企業(中國)投資有限公司	石家莊統一企業有限公司	3		其他應收款	1,029,411	--	--
42	統一企業(中國)投資有限公司	濟南統一企業有限公司	3		其他應收款	765,842	--	--
42	統一企業(中國)投資有限公司	海南統一企業有限公司	3		其他應收款	736,004	--	--
42	統一企業(中國)投資有限公司	白銀統一企業有限公司	3		其他應收款	693,211	--	--
42	統一企業(中國)投資有限公司	貴陽統一企業有限公司	3		其他應收款	458,759	--	--
42	統一企業(中國)投資有限公司	呼圖壁統一企業番茄製品科技有限公司	3		其他應收款	408,781	--	--
42	統一企業(中國)投資有限公司	山西統一企業有限公司	3		其他應收款	465,398	--	--

## 交易往來情形

編號 (註2)	交易人名稱	交易往來對象 (註3)	科目	金額	交易條件	佔合併總營收或 總資產之比率 (註4)	
						與交易人之關係	
42	統一企業(中國)投資有限公司	長春統一企業有限公司	其他應收款	\$ 358,056	—	—	—
42	統一企業(中國)投資有限公司	阿克蘇統一企業有限公司	其他應收款	328,715	—	—	—
42	統一企業(中國)投資有限公司	昆山統一企業食品有限公司	其他應收款	221,299	—	—	—
42	統一企業(中國)投資有限公司	徐州統一企業有限公司	其他應收款	149,190	—	—	—
42	統一企業(中國)投資有限公司	上海統一企業飲料食品有限公司	其他應收款	340,090	—	—	—
42	統一企業(中國)投資有限公司	上海統一企業有限公司	其他應收款	132,580	—	—	—
43	武漢統一企業食品有限公司	統一商貿(湖北)有限公司	銷貨	947,646	月結30天	—	—
43	武漢統一企業食品有限公司	統一商貿(湖北)有限公司	應收帳款	162,265	—	—	—
43	武漢統一企業食品有限公司	南昌統一企業有限公司	銷貨	267,358	月結30天	—	—
43	武漢統一企業食品有限公司	長沙統一企業有限公司	銷貨	280,905	月結30天	—	—
44	江蘇統一企業有限公司	統一商貿(昆山)有限公司	銷貨	147,026	月結30天	—	—
45	昆山統一企業食品有限公司	統一商貿(昆山)有限公司	銷貨	1,498,640	月結30天	1%	—
45	昆山統一企業食品有限公司	杭州統一企業有限公司	其他應收款	994,600	—	—	—
45	昆山統一企業食品有限公司	徐州統一企業有限公司	其他應收款	497,300	—	—	—
46	合肥統一企業有限公司	統一商貿(昆山)有限公司	銷貨	327,450	月結30天	—	—
47	瀋陽統一企業有限公司	統一商貿(昆山)有限公司	銷貨	155,896	月結30天	—	—
48	重慶統一企業有限公司	成都統一企業食品有限公司	銷貨	787,467	月結30天	—	—
48	重慶統一企業有限公司	成都統一企業食品有限公司	應收帳款	208,298	—	—	—
49	廣州統一企業有限公司	福州統一企業有限公司	銷貨	764,040	月結30天	—	—
49	廣州統一企業有限公司	福州統一企業有限公司	應收帳款	239,025	—	—	—
50	統一商貿(昆山)有限公司	合肥統一企業有限公司	銷貨	443,207	月結30天	—	—
50	統一商貿(昆山)有限公司	統一企業(中國)投資有限公司	銷貨	121,859	月結30天	—	—
50	統一商貿(昆山)有限公司	統一企業(中國)投資有限公司	應收帳款	141,046	—	—	—
50	統一商貿(昆山)有限公司	鄭州統一企業有限公司	銷貨	116,166	月結30天	—	—
51	成都統一企業食品有限公司	昆明統一企業食品有限公司	銷貨	156,810	月結30天	—	—
51	成都統一企業食品有限公司	四川統貫企業有限公司	銷貨	102,515	收到發票後33天電匯	—	—
51	成都統一企業食品有限公司	鄭州統一企業有限公司	銷貨	101,766	月結30天	—	—
51	成都統一企業食品有限公司	合肥統一企業有限公司	其他應收款	422,705	—	—	—

交易往來情形

編號 (註2)	交易人名稱	交易往來對象	與交易人之關係		科目	金額	交易條件	佔合併總營收或 總資產之比率 (註4)
			(註3)	(註3)				
51	成都統一企業食品有限公司	陝西統一企業有限公司	3	3	其他應收款	\$ 248,650	—	—
52	南昌統一企業有限公司	長沙統一企業有限公司	3	3	銷貨	155,144	月結30天	—
52	南昌統一企業有限公司	武漢統一企業食品有限公司	3	3	銷貨	117,888	月結30天	—
52	南昌統一企業有限公司	長白山統一企業(吉林)礦泉水有限公司	3	3	其他應收款	467,462	—	—
53	徐州統一企業有限公司	統一商貿(昆山)有限公司	3	3	銷貨	502,540	月結30天	—
53	徐州統一企業有限公司	統一商貿(昆山)有限公司	3	3	應收帳款	195,722	—	—
54	貴陽統一企業有限公司	昆明統一企業食品有限公司	3	3	銷貨	245,867	月結30天	—
55	河南統一企業有限公司	鄭州統一企業有限公司	3	3	銷貨	717,601	月結30天	—
55	河南統一企業有限公司	鄭州統一企業有限公司	3	3	應收帳款	154,521	—	—
55	河南統一企業有限公司	統一商貿(昆山)有限公司	3	3	銷貨	113,347	月結30天	—
56	湛江統一企業有限公司	廣州統一企業有限公司	3	3	銷貨	720,032	月結30天	—
56	湛江統一企業有限公司	廣州統一企業有限公司	3	3	應收帳款	261,223	—	—
56	湛江統一企業有限公司	海南統一企業有限公司	3	3	其他應收款	174,055	—	—
57	長沙統一企業有限公司	南昌統一企業有限公司	3	3	銷貨	231,500	月結30天	—
57	長沙統一企業有限公司	武漢統一企業有限公司	3	3	銷貨	229,252	月結30天	—
58	濟南統一企業有限公司	合肥統一企業有限公司	3	3	銷貨	744,519	月結30天	—
58	濟南統一企業有限公司	合肥統一企業有限公司	3	3	應收帳款	127,315	—	—
58	濟南統一企業有限公司	北京統一飲品有限公司	3	3	銷貨	165,768	月結30天	—
59	陝西統一企業有限公司	新疆統一企業食品有限公司	3	3	銷貨	438,208	月結30天	—
59	陝西統一企業有限公司	新疆統一企業食品有限公司	3	3	應收帳款	131,673	—	—
59	陝西統一企業有限公司	成都統一企業食品有限公司	3	3	銷貨	453,126	月結30天	—
59	陝西統一企業有限公司	鄭州統一企業有限公司	3	3	銷貨	109,676	月結30天	—
60	阿克蘇統一企業有限公司	新疆統一企業食品有限公司	3	3	銷貨	352,187	月結30天	—
60	阿克蘇統一企業有限公司	新疆統一企業食品有限公司	3	3	應收帳款	140,841	—	—
61	秦州統一企業有限公司	統一商貿(昆山)有限公司	3	3	銷貨	1,063,504	月結30天	1%
61	秦州統一企業有限公司	統一商貿(昆山)有限公司	3	3	應收帳款	186,156	—	—
61	秦州統一企業有限公司	濟南統一企業有限公司	3	3	其他應收款	298,380	—	—



交易往來情形

編號 (註2)	交易人名稱	交易往來對象 (註3)	與交易人之關係 (註3)	科目	金額	交易條件	佔合併總營收或 總資產之比率 (註4)
62	長春統一企業有限公司	瀋陽統一企業有限公司	3	銷 貨 \$	232,062	月結30天	-
62	長春統一企業有限公司	瀋陽統一企業有限公司	3	應 收 帳 款	105,590	-	-
62	長春統一企業有限公司	北京統一飲品有限公司	3	銷 貨	121,290	月結30天	-
63	長白山統一企業(吉林)礦泉水有限公司	瀋陽統一企業有限公司	3	銷 貨	210,873	月結30天	-
63	長白山統一企業(吉林)礦泉水有限公司	瀋陽統一企業有限公司	3	應 收 帳 款	138,006	-	-
64	石家莊統一企業有限公司	北京統一飲品有限公司	3	銷 貨	491,797	月結30天	-
65	杭州統一企業有限公司	統一商貿(昆山)有限公司	3	銷 貨	1,419,056	月結30天	1%
65	杭州統一企業有限公司	統一商貿(昆山)有限公司	3	應 收 帳 款	118,843	-	-
66	上海易統食品貿易有限公司	統一企業(中國)投資有限公司	3	銷 貨	302,828	月結30天	-
66	上海易統食品貿易有限公司	昆山統贊企業有限公司	3	銷 貨	147,452	發票日後15天電匯	-
66	上海易統食品貿易有限公司	廣州統一企業有限公司	3	銷 貨	141,489	月結30天	-
67	南寧統一企業有限公司	廣州統一企業有限公司	3	銷 貨	779,061	月結30天	-
68	北京統一企業飲料食品有限公司	廣州統一企業有限公司	3	其 他 應 收 款	1,064,103	-	-
69	北京統一企業有限公司	石家莊統一企業有限公司	3	其 他 應 收 款	124,325	-	-
70	Uni-Splendor Corp.	大統營科技(惠州)有限公司	3	銷 貨	682,243	依整體資金調度而定	-
70	Uni-Splendor Corp.	大統營科技(惠州)有限公司	3	應 收 帳 款	1,825,999	-	-
70	Uni-Splendor Corp.	長營電器(深圳)有限公司	3	銷 貨	431,387	依整體資金調度而定	-
70	Uni-Splendor Corp.	長營電器(深圳)有限公司	3	應 收 帳 款	804,704	-	-
71	長營電器(深圳)有限公司	Uni-Splendor Corp.	3	銷 貨	1,649,776	依整體資金調度而定	1%
71	長營電器(深圳)有限公司	Uni-Splendor Corp.	3	應 收 帳 款	252,259	-	-
72	大統營科技(惠州)有限公司	Uni-Splendor Corp.	3	銷 貨	2,491,983	依整體資金調度而定	1%

(註1)民國104年1至6月母子公司間與各子公司間之業務關係及重要交易往來情形，因只是與其相對交易方向不同，故不另行揭露；另重要交易揭露標準為新台幣1億元以上。

(註2)母公司及子公司相互間之業務往來資訊應分別於編號欄註明，編號之填寫方法如下：

1. 母公司填0。
  2. 子公司依公司別由阿拉伯數字1開始編號。
- (註3)與交易人之關係有以下三種，標示種類即可：
1. 母公司對子公司。
  2. 子公司對母公司。
  3. 子公司對子公司。

(註4)交易往來金額佔合併總營收或總資產比率之計算，若屬資產負債項目者，以期末餘額佔合併總資產之方式計算；若屬損益項目者，以期未累積金額佔合併總營收之方式計算。

統一企業股份有限公司及子公司  
 被投資公司名稱、所在地區等相關資訊(不包含大陸被投資公司)

民國104年1月1日至6月30日

單位：新台幣千元  
 (除特別註明者外)

附表十

投資公司名稱	被投資公司名稱	所在地區	主要營業項目	原始投資金額			期末持有		被投資公司		備註
				本期期末	去年年底	股數	比率	帳面金額	司本期損益	之投資損益	
統一企業(股)公司	Cayman President Holdings Ltd.	開曼群島	專業投資	\$ 12,542,813	\$ 12,542,813	406,136,000	100.00	\$ 44,356,762	\$ 3,152,973	\$ 3,204,691	子公司
統一企業(股)公司	凱友投資(股)公司	台灣	專業投資	3,927,054	3,927,054	306,205,428	100.00	3,275,871	279,509	425,607	子公司
統一企業(股)公司	President International Trade And Investment	英屬維京群島	專業投資	582,546	582,546	10,700	100.00	1,490,591	( 85)	( 84)	子公司
統一企業(股)公司	President Global Corp.	美國	進口速食麵、果汁罐頭	147,250	147,250	500,000	100.00	1,024,757	85,939	85,322	子公司
統一企業(股)公司	凱尚投資(股)公司	台灣	專業投資	2,135,000	2,135,000	213,500,000	100.00	826,754	( 2,291)	86,210	子公司
統一企業(股)公司	統上開發建設(股)公司	台灣	委託營造廠商興建國民住宅、商業大樓出租出售業務	1,030,000	1,030,000	34,020,000	100.00	463,232	67,232	67,232	子公司
統一企業(股)公司	南聯國際貿易(股)公司	台灣	經營貿易及相關之國內外買賣業務等	525,889	525,889	99,999,184	99.99	959,283	162,374	156,700	子公司
統一企業(股)公司	統合開發(股)公司	台灣	休閒娛樂產業之經營管理	3,016,930	3,016,930	72,120,000	72.12	374,016	( 52,144)	( 37,598)	子公司
統一企業(股)公司	統一國際開發(股)公司	台灣	產業投資	10,431,029	10,431,029	917,734,230	69.37	9,877,809	532,511	271,550	子公司
統一企業(股)公司	德記洋行(股)公司	台灣	產品行銷代理及物流等業務	698,509	698,509	59,692,047	63.17	520,132	3,371	436	子公司
統一企業(股)公司	統樂開發事業(股)公司	台灣	高爾夫球練習場等休閒娛樂事業	1,250,717	1,250,717	98,885,255	61.80	904,512	( 49,173)	( 30,391)	子公司
統一企業(股)公司	統一東京(股)公司	台灣	汽車租賃	389,977	389,977	29,986,824	51.00	453,691	34,169	17,426	子公司
統一企業(股)公司	統英包裝(股)公司	台灣	包裝材料、包裝容器、餐飲用具之製造、加工、買賣及一般進出口貿易業務等	198,726	198,726	31,767,030	50.58	511,218	106,882	55,554	子公司
統一企業(股)公司	統一實業(股)公司	台灣	經營原料銅板等之加工製造暨製罐	9,061,326	9,061,326	719,357,425	45.55	8,730,572	756,239	343,184	子公司

投資公司名稱	被投資公司名稱	所在地區	主要營業項目	原始投資金額			期末持有			帳面金額	被投資公司本期損益	本期認列之投資損益	備註
				本期期末	去年年底	股數	比率	帳面金額					
統一企業(股)公司	統一超商(股)公司	台灣	連鎖便利商店之投資與經營	\$ 5,493,775	\$ 5,493,775	471,996,430	45.40	\$ 9,290,709	\$ 4,280,156	\$ 1,956,048	子公司		
統一企業(股)公司	統一開發(股)公司	台灣	購物中心、百貨公司、國際貿易業	4,551,750	4,551,750	445,500,000	40.50	2,147,874	(233,052)	(94,386)	子公司		
統一企業(股)公司	台灣神陸(股)公司	台灣	生化醫學	3,881,044	3,881,044	266,671,029	37.94	5,350,009	244,987	96,159	子公司		
統一企業(股)公司	大統益(股)公司	台灣	黃豆原油之製造	1,009,589	1,009,589	60,269,281	37.67	1,600,634	418,666	161,202	-		
統一企業(股)公司	維力食品工業(股)公司	台灣	速食麵、速食米粉、醬料等之製造買賣及代理清香油銷售和飲料等之買賣	1,047,533	1,047,533	6,660,000	33.30	1,096,881	225,106	74,853	-		
統一企業(股)公司	光泉牧場(股)公司	台灣	乳品、飲料等	961,560	961,560	31,252,839	31.25	1,599,511	663,290	174,926	-		
統一企業(股)公司	統一開發(股)公司	台灣	轉運站及附屬設施之營運	1,080,000	1,080,000	108,000,000	30.00	1,331,597	109,834	32,950	子公司		
統一企業(股)公司	統一綜合證券(股)公司	台灣	綜合證券業務	2,141,370	2,141,370	366,644,096	27.71	6,342,857	948,303	262,780	-		
統一企業(股)公司	家福(股)公司	台灣	量販商場、超市經營	198,677	198,677	137,511,893	20.50	2,131,026	487,781	92,254	-		
統一企業(股)公司	統一速達(股)公司	台灣	食品及用品貨運	200,000	200,000	24,642,000	20.00	314,474	203,269	40,681	-		
統一企業(股)公司	萬通票券金融(股)公司	台灣	綜合證券業務	690,997	690,997	78,209,035	14.46	1,206,898	275,764	39,880	-		
統一企業(股)公司	太子建設開發(股)公司	台灣	委託興建國民住宅，商業大樓出租出售業務	1,047,234	1,047,234	162,743,264	9.79	2,247,630	695,314	68,071	-		
統一企業(股)公司	統義玻璃(股)公司等	台灣	經營玻璃及玻璃製品之製造及銷售等	2,367,807	2,368,307	147,383,535	-	1,810,665	1,215,670	363,740	-		
Cayman President Holdings Ltd.	Uni-President Foodstuff (BVI) Holdings Ltd.	英屬維京群島	專業投資	632,630	632,630	3	100.00	1,357,773	76,805	-	子公司(註1)		
Cayman President Holdings Ltd.	Uni-President Southeast Asia Holdings Ltd.	開曼群島	專業投資	2,314,500	2,314,500	75,000,000	100.00	1,170,451	171,105	-	子公司(註1)		
Cayman President Holdings Ltd.	統一企業中國控股有限公司	開曼群島	專業投資	19,243,510	19,243,510	3,044,508,000	70.49	39,583,385	3,427,972	-	子公司(註1)		
Cayman President Holdings Ltd.	Queen Holdings (BVI) Ltd.	英屬維京群島	專業投資	372,383	372,383	4,540	45.40	525,554	31,884	-	(註1)		
Cayman President Holdings Ltd.	President Energy Development (Cayman Islands) Ltd.	開曼群島	能源投資	220,340	220,340	7,140,000	25.50	422,714	625,541	-	(註1)		

投資公司名稱	被投資公司名稱	所在地區	主要營業項目	原始投資金額		期末持有		被投資公司		本期認列 之投資損益	備註
				本期期末	去年年底	股數	比率	帳面金額	司本期損益		
Cayman President Holdings Ltd.	PT. UNI President Indonesia等	印尼等	專業投資等	\$ 105,640	\$ 98,234	61,454	-	\$ 108,985	\$ 57,001	\$ -	(註1)
凱友投資(股)公司	Kai Yu (BVI) Investment Co., Ltd.	英屬維京群島	專業投資	340,171	340,171	1	100.00	1,796,001	275,712	-	子公司(註1)
凱友投資(股)公司	統一實業(股)公司等	台灣	經營原料銅板等之加工製造暨製罐	122,262	122,262	26,445,229	1.67	321,538	756,239	-	子公司(註1)
凱友投資(股)公司	統昂(股)公司等	台灣	飲料銷售等	652,103	652,103	36,831,665	-	891,380	5,807,377	-	子公司(註1)
南聯國際貿易(股)公司	聯柏企業(股)公司等	台灣	買賣業等	1,426,191	1,409,496	109,839,390	-	1,338,942	901,161	-	子公司(註1)
統一國際開發(股)公司	President (BVI) International Investment Holdings Ltd.	英屬維京群島	專業投資	2,496,061	2,496,061	173,975,937	100.00	6,592,544	539,415	-	子公司(註1)
統一國際開發(股)公司	統宇投資(股)公司	台灣	專業投資	750,000	750,000	45,460,000	100.00	680,939	162,910	-	子公司(註1)
統一國際開發(股)公司	統正開發(股)公司	台灣	購物中心、百貨公司、國際貿易業	4,851,750	4,851,750	445,500,000	40.50	2,147,880	233,052	-	子公司(註1)
統一國際開發(股)公司	統樂開發事業(股)公司	台灣	高爾夫球練習場等休閒娛樂事業	1,401,819	1,401,819	61,114,744	38.20	559,065	49,173	-	子公司(註2)
統一國際開發(股)公司	康那香企業(股)公司	台灣	不織布、衛生棉、紙毛巾	304,779	304,779	40,824,109	20.71	624,960	19,372	-	子公司(註1)
統一國際開發(股)公司	統一開發(股)公司	台灣	轉運站及附屬設施之營運	720,000	720,000	72,000,000	20.00	887,734	109,834	-	子公司(註1)
統一國際開發(股)公司	台灣神隆(股)公司	台灣	生化醫學	246,334	246,334	25,490,569	3.63	408,227	244,987	-	子公司(註4)
統一國際開發(股)公司	統一生命科技(股)公司等	台灣	精密化學材料及精密儀器	952,711	832,711	55,897,966	-	682,270	1,427,988	-	子公司(註1)
統一實業(股)公司	閩曼統一實業控股有限公司	閩曼群島	一般進出口貿易及投資	7,863,787	7,863,787	25,309,700	100.00	10,623,271	653,821	-	子公司(註1)
統一實業(股)公司	越南統盟製罐有限公司	越南	空罐製造	43,740	43,740	-	51.00	58,677	3,255	-	子公司(註1)
統一超商(股)公司	英屬維京群島商統一超商維京控股有限公司	英屬維京群島	專業投資	4,885,624	4,885,624	138,899,066	100.00	4,080,757	188,647	-	子公司(註1)
統一超商(股)公司	統一生活事業(股)公司	台灣	藥妝日用百貨買賣	288,559	288,559	40,000,000	100.00	538,323	109,099	-	子公司(註1)

投資公司名稱	被投資公司名稱	所在地區	主要營業項目	原始投資金額		期末持有		被投資公司		本期認列之投資損益	備註
				本期末	去年年底	股數	比率	帳面金額	司本期損益		
統一超商(股)公司	統一武藏野(股)公司	台灣	食品製造業	\$ 520,141	\$ 520,141	48,519,890	90.00	\$ 370,495	(\$ 11,327)	\$ -	子公司(註1)
統一超商(股)公司	安源資訊(股)公司	台灣	企業資訊管理、顧問服務	332,482	332,482	24,382,921	86.76	306,717	34,621	-	子公司(註1)
統一超商(股)公司	統一資訊(股)公司	台灣	企業資訊管理、顧問服務	320,741	320,741	25,714,475	86.00	376,614	13,154	-	子公司(註1)
統一超商(股)公司	統一精工(股)公司	台灣	加油站、電梯	904,475	904,475	55,858,815	80.87	585,245	41,504	-	子公司(註1)
統一超商(股)公司	統一藥品(股)公司	台灣	各種保健品、藥妝日用品之買賣	330,216	330,216	22,121,962	73.74	671,859	180,589	-	子公司(註1)
統一超商(股)公司	統一速達(股)公司	台灣	宅配貨運業	711,576	711,576	86,246,999	70.00	1,119,736	203,269	-	子公司(註1)
統一超商(股)公司	統一百華(股)公司	台灣	百貨貿易業	1,120,000	1,120,000	55,999,999	70.00	469,251	76,978	-	子公司(註1)
統一超商(股)公司	統一行銷(股)公司	台灣	冷凍食品、低溫物流	237,437	237,437	19,563,271	60.00	354,167	157,505	-	子公司(註1)
統一超商(股)公司	統一開發(股)公司	台灣	轉運站及附屬設施之營運	720,000	720,000	72,000,000	20.00	887,731	109,834	-	子公司(註1)
統一超商(股)公司	家福(股)公司	台灣	量販商場、超市經營	7,112,028	7,112,028	130,801,027	19.50	4,944,451	487,781	-	子公司(註1)
統一超商(股)公司	統一開發(股)公司	台灣	購物中心、百貨公司、國際貿易業	2,321,500	2,321,500	209,000,000	19.00	1,180,178	233,052	-	子公司(註1)
統一超商(股)公司	統一國際開發(股)公司	台灣	產業投資	500,000	500,000	44,100,000	3.33	473,619	532,511	-	子公司(註1)
統一超商(股)公司	統一蘭陽藝文(股)公司等	台灣	藝文展覽業等	3,587,218	3,587,218	196,267,454	-	2,105,252	1,109,127	-	子公司(註1)
統一開發(股)公司	統一時代(股)公司	台灣	特定專業區開發	685,649	685,649	20,000,000	100.00	1,182,294	2,061	-	子公司(註1)
統一開發(股)公司	南紡流通事業(股)公司	台灣	百貨公司業務	500,000	500,000	50,000,000	50.00	363,063	63,473	-	子公司(註1)
台灣神隆(股)公司	SPT International, Ltd.	英屬維京群島	一般投資業務	1,833,304	1,833,304	60,524,644	100.00	1,275,529	79,411	-	子公司(註1)
台灣神隆(股)公司	ScinoPharm Singapore Pte Ltd.	新加坡	一般投資業務	-	-	2	-	46	11	-	子公司(註1)
Kai Yu (BVI) Investment Co., Ltd.	英屬開曼群島商統一咖啡開曼控股有限公司	開曼群島	專業投資	37,032	37,032	1,200,000	20.00	917,582	1,356,370	-	子公司(註1)
統宇投資(股)公司	興能高科技(股)公司等	台灣	鋰電池製造及出售等	102,832	102,832	6,710,000	-	102,776	24,991	-	子公司(註1)
統一企業中國控股有限公司	Uni-President Asia Holdings Ltd.	開曼群島	專業投資	36,672,374	35,651,354	83,158,000,000	100.00	61,562,606	3,661,936	-	子公司(註1)
Uni-President Asia Holdings Ltd.	統一企業香港控股有限公司	香港	專業投資	42,952,338	41,931,318	4,350,955,600	100.00	60,520,492	3,722,700	-	子公司(註1)

投資公司名稱	被投資公司名稱	所在地區	主要營業項目	原始投資金額			期末持有			被投資公司本期損益	本期認列之投資損益	備註
				本期末	去年年底	股數	比率	帳面金額				
Uni-President Asia Holdings Ltd.	皇若資本有限公司	香港	專業投資	\$ 461,207	\$ 240,407	1,963,790	100.00	\$ 516,387	\$ 4,339	\$ -	子公司 (註1)	
Uni-President Asia Holdings Ltd.	統仁實業(股)公司	台灣	人力派遣業	1,191	1,191	100,000	100.00	( 4,564)	( 39,419)	-	子公司 (註1)	
英屬維京群島商 統一超商維京 控股有限公司	統一超商香港控 股有限公司	香港	專業投資	3,843,663	3,843,663	124,551,630	100.00	2,804,237	262,537	-	子公司 (註1)	
英屬維京群島商 統一超商維京 控股有限公司	統一超商納閩島 控股有限公司	馬來西亞	專業投資	638,318	638,318	20,684,321	100.00	1,318,335	115,883	-	子公司 (註1)	
英屬維京群島商 統一超商維京 控股有限公司	Presiclerc Limited. 等	英屬維京 群島等	專業投資等	1,072,309	1,072,309	46,424,050	-	( 333,300)	( 99,726)	-	子公司 (註1)	
統一超商香港控 股有限公司	英屬開曼群島商 統一咖啡開曼 控股有限公司	開曼群島	專業投資	55,548	55,548	-	30.00	1,376,374	1,356,370	-	子公司 (註1)	
統一超商香港控 股有限公司	統一超商餐飲開 曼控股有限公司 等	開曼群島等	專業投資等	183,558	183,558	-	-	45,642	2,783	-	子公司 (註1)	
統一超商納閩島 控股公司	Philippine Seven Corp.	菲律賓	食品及用品買賣	637,453	637,453	236,376,070	51.56	1,262,087	255,575	-	子公司 (註1)	
Uni-President Southeast Asia Holdings Ltd.	Uni-President (Vietnam) Co., Ltd.	越南	食品、飼料、麵粉	3,045,810	3,045,810	-	100.00	3,189,411	101,037	-	子公司 (註1)	
Uni-President Southeast Asia Holdings Ltd.	Uni-President (Thailand) Corp.	泰國	食品生產、買賣	875,239	875,239	-	100.00	397,426	24,707	-	子公司 (註1)	
Uni-President Southeast Asia Holdings Ltd.	Uni-President (Philippines) Corp.	菲律賓	食品生產、買賣	941,750	941,750	60,000,000	100.00	394,796	28,068	-	子公司 (註1)	
Uni-President Southeast Asia Holdings Ltd.	PT ABC President Indonesia.	印尼	飲料、速食麵	595,538	595,538	-	49.63	348,079	27,683	-	子公司 (註1)	
Uni-President Southeast Asia Holdings Ltd.	Uni-President Holdings (Phils.), Inc. 等	菲律賓等	專業投資等	2,381	529	40	-	2,272	( 3,398)	-	(註1)	

投資公司名稱	被投資公司名稱	所在地區	主要營業項目	原始投資金額			期末持有			被投資公司		備註
				本期期末	去年年底	股數	比率	帳面金額	司本期損益	之投資損益		
President (B. V. I.) International Investment Holdings Ltd.	Uni-Home Tech Corp.	英屬維京群島	專業投資	\$ 1,002,093	\$ 1,002,093	47,472,226	50.00	\$ 1,201,681	\$	44,953	-	子公司(註1)
President (B. V. I.) International Investment Holdings Ltd.	President Energy Development (Cayman Islands) Ltd.	開曼群島	能源投資	351,663	351,663	11,282,040	40.29	667,938	625,541	-	-	子公司(註1)
President (B. V. I.) International Investment Holdings Ltd.	President Life Sciences Cayman Co., Ltd. 等	開曼群島等	專業投資等	238,596	196,240	16,549,360	-	116,961	( 97)	-	-	(註1)
開曼統一實業控股有限公司	開曼統實控股(股)公司	開曼群島	專業投資	7,097,800	6,480,600	230,000,000	100.00	8,192,264	532,283	-	-	子公司(註1)
開曼統一實業控股有限公司	開曼福建統一控股有限公司	開曼群島	專業投資	1,976,956	1,976,956	8,727	100.00	3,983,108	( 86,772)	-	-	子公司(註1)
開曼統一實業控股有限公司	開曼江蘇統一控股有限公司	開曼群島	專業投資	1,107,960	1,107,960	5,000	100.00	2,347,850	( 88,248)	-	-	子公司(註1)
開曼統實控股(股)公司	開曼統實(中國)控股(股)公司	開曼群島	專業投資	7,097,800	6,480,600	230,000,000	100.00	8,192,264	532,283	-	-	子公司(註1)
凱南投資(股)公司等	統一綜合證券(股)公司等	台灣等	綜合證券業務等	4,428,708	4,397,100	319,378,425	-	932,056	2,370,174	-	-	(註1)

(註1)依規定得免揭露本公司認列之投資(損)益金額。  
(註2)其中72,000仟股計\$347,132已提供作為銀行借款之擔保品。  
(註3)其中24,313仟股計\$372,198已提供作為銀行借款之擔保品。  
(註4)其中40,000仟股計\$493,186已提供作為銀行借款之擔保品。  
(註5)本表金額涉及外幣者，期末餘額及帳面金額係以財務報告日之匯率(美元：新台幣1：30.86；人民幣：新台幣1：4.973；港幣：新台幣1：3.98)換算為新台幣；本期損益則按民國104年1至6月平均匯率(美元：新台幣1：31.17；人民幣：新台幣1：5.0076；港幣：新台幣1：4.0193)換算為新台幣。

統一企業股份有限公司及子公司  
大陸投資資訊—基本資料及投資限額

民國104年1月1日至6月30日

單位：新台幣千元  
(除特別註明者外)

附表十一

大陸被投資公司名稱	主要營業項目	實收資本額	投資方式	本期初自		本期匯出或		本期期末自	本公司直接或間接投資之持股比例	本期認列投資損益	期末投資帳面金額	截至本期末已匯回投資收益	備註
				台灣匯出累積投資金額	收回投資金額	匯出	收回						
統一企業(中國)投資有限公司	專業投資	\$ 31,235,566	(註1)	\$ -	\$ -	\$ -	\$ -	\$ -	70.55	\$ 2,623,409	\$ 40,693,515	\$ -	(註22)
昆山統一企業食品有限公司	方便麵、飲料及其他食品	2,962,560	(註2)	1,576,807	-	-	-	1,576,807	70.55	63,431	3,384,044	-	(註22)
廣州統一企業有限公司	方便麵、飲料及其他食品	2,314,500	(註2)	1,180,630	-	-	-	1,180,630	70.55	451,980	2,566,837	-	(註22)
武漢統一企業食品有限公司	方便麵、飲料及其他食品	1,839,256	(註2)	889,555	-	-	-	889,555	70.55	351,643	2,438,636	-	(註22)
成都統一企業食品有限公司	方便麵、飲料及其他食品	2,005,900	(註2)	1,257,346	-	-	-	1,257,346	70.55	195,938	2,194,945	-	(註22)
上海統一寶麗時代實業有限公司	生產和銷售服裝	298,380	(註2)	-	-	-	-	-	70.55	11,688	1,960,832	-	(註22)
鄭州統一企業有限公司	方便麵、飲料及其他食品	1,141,820	(註2)	566,975	-	-	-	566,975	70.55	383,521	1,502,336	-	(註22)
合肥統一企業有限公司	方便麵、飲料及其他食品	1,851,600	(註2)	571,975	652,597	-	-	1,224,572	70.55	89,698	1,444,001	-	(註22)
南昌統一企業有限公司	方便麵、飲料及其他食品	1,357,840	(註2)	713,693	-	-	-	713,693	70.55	129,563	1,291,017	-	(註22)
新疆統一企業食品有限公司	蕃茄製品、方便麵、飲料及其他食品	1,157,250	(註2)	653,764	-	-	-	653,764	70.55	159,507	1,105,540	-	(註22)
北京統一企業飲料食品有限公司	方便麵、飲料及其他食品	1,512,140	(註2)	761,362	-	-	-	761,362	70.55	9,025	1,082,615	-	(註22)
上海統一企業有限公司	方便麵、飲料及其他食品	1,234,400	(註2)	267,565	-	-	-	267,565	70.55	3,444	1,031,777	-	(註22)
南寧統一企業有限公司	方便麵、飲料及其他食品	925,800	(註2)	379,178	-	-	-	379,178	70.55	34,889	937,262	-	(註22)
重慶統一企業有限公司	方便麵、飲料及其他食品	1,036,896	(註2)	190,504	-	-	-	190,504	70.55	27,414	936,170	-	(註22)
長沙統一企業有限公司	方便麵、飲料及其他食品	925,800	(註2)	379,178	-	-	-	379,178	70.55	164,235	898,541	-	(註22)
濟南統一企業有限公司	方便麵、飲料及其他食品	925,800	(註2)	363,094	-	-	-	363,094	70.55	18,692	845,574	-	(註22)
河南統一企業有限公司	方便麵、飲料及其他食品	925,800	(註2)	433,446	-	-	-	433,446	70.55	56,554	818,136	-	(註22)



大陸被投資公司名稱	主要營業項目	實收資本額	投資方式	本期初自		本期匯出或		本期末自		本公司直接		截至本期末已
				台灣匯出累 積投資金額	匯出	收回	收回投資金額	台灣匯出累 積投資金額	被投資公司 本期損益	或間接投資 之持股比例	本期認列 投資損益	
		\$	(註2)	\$	\$	\$	\$	\$	(註2)	(註2)	\$	(註2)
徐州統一企業有限公司	方便麵、飲料及其 他食品	925,800	(註2)	476,259	-	-	476,259	3,978	70.55	2,807	786,107	-
石家莊統一企業有限公司	方便麵、飲料及其 他食品	1,080,100	(註2)	359,276	-	-	359,276	6,948	70.55	4,585	781,249	-
秦州統一企業有限公司	方便麵、飲料及其 他食品	925,800	(註2)	170,093	-	-	170,093	71,854	70.55	50,693	776,779	-
杭州統一企業有限公司	方便麵、飲料及其 他食品	925,800	(註2)	170,093	-	-	170,093	5,581	70.55	3,938	767,754	-
福州統一企業有限公司	方便麵、飲料及其 他食品	617,200	(註2)	226,790	-	-	226,790	126,771	70.55	89,437	755,492	-
昆明統一企業有限公司	方便麵、飲料及其 他食品	925,800	(註2)	453,580	-	-	453,580	66,850	70.55	47,163	738,507	-
江蘇統一企業有限公司	方便麵、飲料及其 他食品	925,800	(註2)	456,817	-	-	456,817	40,382	70.55	28,454	735,539	-
山西統一企業有限公司	方便麵、飲料及其 他食品	925,800	(註2)	358,928	-	-	358,928	7,016	70.55	4,950	679,898	-
上海統一企業管理諮詢有限公司	諮詢服務	99,460	(註2)	-	-	-	-	16,238	70.55	11,456	679,354	-
北京統一企業有限公司	方便麵、飲料及其 他食品	910,370	(註2)	272,148	-	-	272,148	154,705	70.55	109,144	630,794	-
內蒙古統一企業有限公司	方便麵、飲料及其 他食品	925,800	(註2)	456,817	-	-	456,817	4,690	70.55	3,309	628,010	-
湛江統一企業有限公司	方便麵、飲料及其 他食品	771,500	(註2)	350,829	-	-	350,829	54,002	70.55	38,098	623,794	-
陝西統一企業有限公司	方便麵、飲料及其 他食品	925,800	(註2)	363,326	-	-	363,326	13,246	70.55	9,345	607,280	-
貴陽統一企業有限公司	方便麵、飲料及其 他食品	925,800	(註2)	459,595	-	-	459,595	29,237	70.55	20,627	593,363	-
阿拉蘇統一企業有限公司	方便麵、飲料及其 他食品	617,200	(註2)	242,063	-	-	242,063	25,160	70.55	17,750	504,728	-
長白山統一企業(吉林)礦泉水有限公司	礦泉水	671,355	(註2)	-	-	-	-	4,751	70.55	3,352	458,509	-
呼盟統一企業番茄製品科技有限公司	番茄製品	601,770	(註2)	228,409	-	-	228,409	29,161	70.55	20,573	392,129	-
瀋陽統一企業有限公司	方便麵、飲料及其 他食品	1,231,314	(註2)	537,972	-	-	537,972	53,861	70.55	37,999	377,179	-
白銀統一企業有限公司	方便麵、飲料及其 他食品	617,200	(註2)	242,063	-	-	242,063	22,731	70.55	16,037	347,344	-
長春統一企業有限公司	方便麵、飲料及其 他食品	617,200	(註2)	113,395	-	-	113,395	4,929	70.55	3,477	328,483	-
上海統一企業飲料食品有限公司	方便麵、飲料及其 他食品	462,900	(註2)	326,298	-	-	326,298	10,661	70.55	7,522	314,055	-

大陸被投資公司名稱	主要營業項目	實收資本額	投資方式	本月初自		本期末自		本公司直接		截至本期末已	備註
				台灣匯出累 積投資金額	收回 匯出	台灣匯出累 積投資金額	被投資公司 本期損益	或間接投資 之持股比例	本期認列 投資損益		
		\$	(註2)	\$	\$	\$	(註2)	\$	(註2)	\$	(註2)
亨及統一企業有限公司	方便麵、飲料及其他食品	407,352	(註2)	91,363	-	91,363	(註2)	3,939	2,779	277,373	-
天津統一企業有限公司	方便麵、飲料及其他食品	370,320	(註2)	-	-	-	(註2)	535	378	257,341	-
統一商貿(湖北)有限公司	批發及零售	477,408	(註2)	-	-	-	(註2)	232,388	163,950	230,248	-
統一企業(昆山)置業開發有限公司	租賃	298,380	(註2)	-	-	-	(註2)	1,685	1,189	205,225	-
海南統一企業有限公司	方便麵、飲料及其他食品	432,040	(註2)	79,377	-	79,377	(註2)	73,239	51,670	191,496	-
武穴統一企業礦泉水有限公司	礦泉水	148,128	(註2)	27,215	-	27,215	(註2)	14,799	10,440	112,002	-
巴馬統一礦泉水有限公司	礦泉水	128,069	(註2)	-	-	-	(註2)	4,327	3,053	106,995	-
皇茗企業管理諮詢(上海)有限公司	諮詢服務	4,629	(註3)	3,402	-	3,402	(註3)	7,095	5,005	78,383	-
上海統星食品貿易有限公司	批發及零售	29,317	(註1)	21,545	-	21,545	(註1)	4,090	2,885	36,105	-
婺源統一企業礦泉水有限公司	礦泉水	52,462	(註2)	27,215	-	27,215	(註2)	160	113	32,469	-
統一(上海)商貿有限公司	批發及零售	265,396	(註2)	181,432	-	181,432	(註2)	8,616	6,079	17,173	-
資溪統一企業飲品有限公司	礦泉水	30,860	(註2)	22,679	-	22,679	(註2)	117	82	9,793	-
成都統一巧麵館餐飲服務有限公司	餐飲文化推廣、餐飲服務	4,973	(註2)	-	-	-	(註2)	47	33	3,282	-
北京統一食品有限公司	方便麵及其他食品	722,124	(註2)	113,395	-	113,395	(註2)	1,382	975	62,834	-
哈爾濱統一企業有限公司	方便麵、飲料及其他食品	771,500	(註2)	268,379	-	268,379	(註2)	9,845	6,946	90,741	-
統一商貿(昆山)有限公司	批發及零售	308,600	(註2)	219,384	-	219,384	(註2)	219,140	154,603	907,706	-
今麥郎飲品股份有限公司	開發及加工	4,932,371	(註2)	-	-	-	(註2)	644,719	217,555	3,183,126	-
桂林榮泉飲料工業有限公司	飲料、銷售蔬果	588,192	(註2)	-	-	-	(註2)	74,977	22,216	217,875	-
宜昌榮泉飲料工業有限公司	方便麵、飲料及其他食品	586,340	(註2)	-	76,136	76,136	(註2)	-	-	143,549	-
統一企業(昆山)食品科有限公司	各項調味、粉末、香精等添加劑	37,032	(註2)	2,131	-	2,131	(註2)	-	-	2,570	-
佛山市三水健力寶貿易有限公司	碳酸飲料	2,138,390	(註4)	1,725,660	-	1,725,660	(註4)	282,541	282,541	2,757,071	-

大陸被投資公司名稱	主要營業項目	本期初自		本期匯出或		本期末自		本公司直接		截至本期末已
		台灣匯出累 積投資金額	收回	台灣匯出累 積投資金額	收回	被投資公司 本期損益	或間接投資 之持股比例	本期認列 投資損益	期末投資 帳面金額	
		\$	\$	\$	\$	\$		\$	\$	\$
中山統一企業有限公司	水產、畜產、寵物飼料	598,884	-	675,649	-	675,649	100.00	82,722	1,546,734	-
青島統一飼料農技有限公司	水產、畜產、寵物飼料	462,900	-	284,368	-	284,368	100.00	(2,248)	554,028	-
上海松江統一企業有限公司	倉儲服務	586,340	-	515,435	-	515,435	100.00	5,624	258,002	-
天津統一企業食品有限公司	麵粉	487,354	-	385,201	-	385,201	100.00	2,249	79,159	-
張家港港統清食品有限公司	油脂、油粕、飼料、麵粉	524,620	-	314,772	-	314,772	60.00	67,999	511,930	-
統萬珍極品有限公司	醬油及調味品	1,491,900	-	661,177	-	661,177	50.00	29,548	710,859	-
統實(中國)投資有限公司	一般投資	7,097,800	-	925,800	-	925,800	47.50	263,425	3,891,325	-
泰州統實企業有限公司	塑膠軟包裝製造	925,800	-	925,800	-	925,800	47.50	127,259	702,220	-
漳州統實包裝有限公司	塑膠軟包裝製造	925,800	-	925,800	-	925,800	47.50	104,843	600,765	-
昆山統實企業有限公司	塑膠軟包裝製造	925,800	-	-	-	-	47.50	82,221	528,081	-
四川統實企業有限公司	塑膠軟包裝製造	925,800	-	-	-	-	47.50	7,743	438,664	-
成都統實企業有限公司	塑膠軟包裝製造	925,800	-	354,890	-	354,890	47.50	82,550	432,364	-
惠州統實企業有限公司	塑膠軟包裝製造	925,800	-	185,160	-	185,160	47.50	18,935	427,143	-
北京統實飲品有限公司	塑膠軟包裝製造	925,800	-	-	-	-	47.50	(5,080)	418,379	-
湛江統實企業有限公司	塑膠軟包裝製造	617,200	-	-	-	-	47.50	115,829	344,386	-
成都統一實業包裝有限公司	空罐製造	231,450	-	231,450	-	231,450	47.50	341,623	313,274	-
無錫統一實業包裝有限公司	空罐製造	299,959	-	216,020	-	216,020	47.50	3,237	244,421	-
長沙統實包裝有限公司	空罐製造	216,020	-	-	-	-	47.50	6,943	106,595	-
成都統新包裝有限公司	空罐製造	149,190	-	-	-	-	47.50	(10,833)	24,356	-
福建統一馬口鐵有限公司	馬口鐵皮製造	2,669,390	-	1,646,288	-	1,646,288	41.23	99,962	1,860,438	-
江蘇統一馬口鐵有限公司	馬口鐵皮製造	1,234,400	-	856,365	-	856,365	39.36	(106,505)	1,052,286	-

大陸被投資公司名稱	主要營業項目	實收資本額	投資方式	本月初自		本期匯出或		本期末自		本公司直接		截至本期末已
				台灣匯出累 積投資金額	匯出	收回	收回投資金額	台灣匯出累 積投資金額	被投資公司 本期損益	或間接投資 之持股比例	本期認列 投資損益	
		\$	(註12)	\$	\$	\$	\$	\$	\$	\$	\$	(註23)
浙江統冠物流發展有限公司	物流倉儲	198,920	(註12)	91,575	-	-	91,575	8,134	50.00	4,067	97,050	-
統一超商(上海)便利有限公司	連鎖便利商店經營	2,188,120	(註13)	1,814,536	296,261	-	2,110,797	(100,031)	45.80	(45,814)	191,751	-
上海聯聖冰淇淋有限公司	冰淇淋銷售	808,329	(註13)	737,080	-	-	737,080	(43,878)	45.80	(20,096)	82,505	-
成都統一量販超市有限公司	商品批發零售	497,300	(註13)	400,023	-	-	400,023	651	45.80	298	78,963	-
上海統超物流有限公司	物流整合	67,985	(註13)	61,720	-	-	61,720	31,846	45.80	14,585	60,953	-
上海統超商貿有限公司	食品、商品買賣	294,643	(註13)	159,564	-	-	159,564	1,721	45.80	788	18,046	-
四川統一量販超市有限公司	商品批發零售	397,840	(註13)	312,612	-	-	312,612	(32,890)	45.80	(15,064)	(73,269)	-
純杰法實(北京)超市有限公司	商品批發零售	794,661	(註14)	682,039	-	-	682,039	(110,343)	41.57	(45,870)	(159,937)	-
統一(上海)保健品商貿有限公司	保健品、藥妝日用品之買賣	95,269	(註15)	92,580	-	-	92,580	27,254	33.77	9,204	92,353	-
上海統一星巴克咖啡有限公司	咖啡及附屬商品販售買賣	385,817	(註13)	61,720	-	-	61,720	1,576,057	33.74	531,762	1,247,619	-
統一康是美商業連鎖(深圳)有限公司	百貨類商品零售	497,300	(註16)	290,617	-	-	290,617	1,104	45.80	506	31,269	-
山東統一銀座商業有限公司	商品批發零售	298,380	(註13)	125,858	-	-	125,858	19,557	25.19	4,926	110,381	-
統一樂蒙(上海)餐飲管理有限公司	日式餐飲	134,403	(註13)	66,102	-	-	66,102	(429)	23.36	(100)	2,115	-
北京聯客來諮詢有限公司	諮詢	592	(註17)	-	-	-	-	(5)	22.91	(1)	12	-
統一多拿滋(上海)食品有限公司	食品零售	734,020	(註13)	229,512	-	-	229,512	(12,311)	22.90	(2,819)	15,860	-
樂清(上海)清潔用品租賃有限公司	清潔用品之銷售	298,380	(註18)	20,668	-	-	20,668	(3,817)	2.04	(78)	396	-
神隆醫藥(常熟)有限公司	生產原料藥、中間體及提供生物科技研發等諮詢服務	1,681,870	(註19)	1,681,870	-	-	1,681,870	(83,951)	47.39	(39,784)	423,451	-
神隆(昆山)生化科技有限公司	生產原料藥、中間體及提供生物科技研發等諮詢服務	123,440	(註19)	123,440	-	-	123,440	5,245	47.39	2,486	220,143	-

大陸被投資公司名稱	主要營業項目	實收資本額	投資方式	本期末自 台灣匯出累 積投資金額	本期匯出或 收回投資金額		本期末自 台灣匯出累 積投資金額	被投資公司 本期損益	本公司直接 或間接投資 之持股比例	本期認列 投資損益	期末投資 帳面金額	截至本期末已 匯回投資收益	備註
					匯出	收回							
大陸神隆生化科技有 限公司	原料藥、中間體等 產品之代理及銷售 等	\$ 37,032	(註19)	\$ 37,032	-	-	\$ 37,032	(59A)	47.39	(\$ 281)	\$ 9,868	-	(註23)
德記洋行商貿(上海) 有限公司	各類食品及飲料批 發零售	4,629	(註20)	4,629	-	-	4,629	2,180	64.30	1,402	( 2,776)	-	(註23)
德記洋行投資管理 (上海)有限公司	各類食品及飲料批 發零售	4,629	(註20)	-	4,629	-	4,629	( 238)	64.30	( 153)	2,815	-	(註23)
華穗食品創業投資企 業等	生產和銷售等	10,474,775	(註21)	2,600,221	137,310	-	2,737,531	751,967	-	133,982	3,443,706	-	(註23)
本期末累計自													
依經濟部投資審會 規定赴大陸地區 投資限額				地區投資金額	經濟部投資審會 核准投資金額	依經濟部投資審會 規定赴大陸地區 投資限額							
統一企業(股)公司	\$ 24,138,305	\$ 35,079,666	\$ 88,594,900										
統一實業(股)公司	6,287,573	11,383,734	12,206,005										
統一超商(股)公司	3,795,457	6,264,612	16,086,322										
台灣神隆(股)公司	1,871,613	1,871,613	5,670,140										
德記洋行(股)公司	157,880	159,423	377,714										
凱茂投資(股)公司	190,159	336,750	1,865,374										
統葉包裝(股)公司	114,182	114,182	616,151										
統一藥品(股)公司	92,580	92,580	412,724										
統昶行銷(股)公司	91,575	91,575	343,845										
統一麥公園生活事 業(股)公司	38,575	38,575	69,988										
樂清服務(股)公司	20,668	20,668	179,489										
南聯國際貿易(股) 公司	19,226	19,226	869,505										
統一東京(股)公司	92,580	308,600	463,725										
統一國際開發(股) 公司	2,251,997	2,438,403	8,523,299										

(註1)係透過第三地區投資設立公司(統一企業香港控股有限公司)再投資大陸。  
(註2)係透過大陸轉投資公司(統一企業(中國)投資有限公司)再投資大陸。  
(註3)係透過第三地區投資設立公司(皇若資本有限公司)再投資大陸。  
(註4)係透過第三地區投資設立公司(Cayman President Holdings Ltd.)再投資大陸。  
(註5)係透過第三地區投資設立公司(Uni-President Foodstuff (BVI) Holdings Ltd.)再投資大陸。  
(註6)係透過第三地區投資設立公司(開曼統實(中國)控股股份有限公司)再投資大陸。  
(註7)係透過第三地區投資設立公司(開曼統一實業股份有限公司)再投資大陸。  
(註8)係透過大陸轉投資公司(無錫統一實業包裝有限公司)再投資大陸。  
(註9)係透過第三地區投資設立公司(開曼福建統一控股有限公司)再投資大陸。  
(註10)係透過第三地區投資設立公司(開曼江蘇統一控股有限公司)再投資大陸。  
(註11)係透過第三地區投資設立公司(統實(中國)投資有限公司)再投資大陸。  
(註12)係透過第三地區投資設立公司(Uni-President Logistics (BVI) Holdings Limited)再投資大陸。

大陸被投資公司名稱	主要營業項目	實收資本額	投資方式	投資金額	匯出	本期匯出或		收回投資金額	本期期末自 台灣匯出累 積投資金額	被投資公司 本期損益	本公司直接 或間接投資 之持股比例	本期認列 投資損益	期末投資 帳面金額	截至本期末已 匯回投資收益	備註
						收回投資金額	匯出								
(註13)徐透過第三地區投資設立公司(統一超商香港控股有限公司)再投資大陸。															
(註14)徐透過第三地區投資設立公司(Presiclerc Limited)再投資大陸。															
(註15)徐透過第三地區投資設立公司(統一藥品香港控股有限公司)再投資大陸。															
(註16)徐透過第三地區投資設立公司(英屬維京群島商統一超商藥妝事業中國控股有限公司)再投資大陸。															
(註17)徐透過第三地區投資設立公司(博客來維京控股有限公司)再投資大陸。															
(註18)徐透過第三地區投資設立公司(樂清中國控股有限公司)再投資大陸。															
(註19)徐透過第三地區投資設立公司(SPT International Ltd.)再投資大陸。															
(註20)徐透過第三地區投資設立公司(德記洋行(香港)國際有限公司)再投資大陸。															
(註21)徐透過第三地區投資設立公司(皇若資本有限公司等)再投資大陸。															
(註22)本期認列之損益係依經會計師核閱之財務報表評價認列。															
(註23)本期認列之損益係依各被投資公司同期自編未經會計師核閱之財務報表評價而得。															
(註24)係合併淨值之60%為計算基礎。															
(註25)本表金額涉及外幣者，期末投資帳面價值係以財務報告日之匯率(美元：新台幣1：30.88；人民幣：新台幣1：4.973)換算為新台幣，本期認列損益則以民國104年1至6月平均匯率(美元：新台幣1：31.1683；人民															

幣：新台幣1：5.0076)換算為新台幣。