

統一企業股份有限公司及子公司
合併財務報告暨會計師核閱報告
民國 106 年及 105 年第一季
(股票代碼 1216)

公司地址：台南市永康區中正路 301 號
電 話：(06)253-2121

統一企業股份有限公司及子公司
民國 106 年及 105 年第一季合併財務報告暨會計師核閱報告
目 錄

| <u>項</u> | <u>目</u> | <u>頁</u> | <u>次</u> |
|----------|---------------------------|----------|----------|
| 一、 | 封面 | | 1 |
| 二、 | 目錄 | | 2 ~ 3 |
| 三、 | 會計師核閱報告 | | 4 ~ 5 |
| 四、 | 合併資產負債表 | | 6 ~ 7 |
| 五、 | 合併綜合損益表 | | 8 |
| 六、 | 合併權益變動表 | | 9 |
| 七、 | 合併現金流量表 | | 10 ~ 11 |
| 八、 | 合併財務報表附註 | | 12 ~ 83 |
| | (一) 公司沿革 | | 12 |
| | (二) 通過財務報告之日期及程序 | | 12 |
| | (三) 新發布及修訂準則及解釋之適用 | | 12 ~ 15 |
| | (四) 重大會計政策之彙總說明 | | 15 ~ 36 |
| | (五) 重大會計判斷、估計及假設不確定性之主要來源 | | 36 |
| | (六) 重要會計項目之說明 | | 37 ~ 63 |
| | (七) 關係人交易 | | 64 ~ 65 |
| | (八) 質押之資產 | | 66 |
| | (九) 重大或有負債及未認列之合約承諾 | | 66 ~ 68 |

| 項 | 目 | 頁 | 次 |
|------|---------|---------|---|
| (十) | 重大之災害損失 | 68 | |
| (十一) | 重大之期後事項 | 68 | |
| (十二) | 其他 | 69 ~ 80 | |
| (十三) | 附註揭露資訊 | 81 | |
| (十四) | 部門資訊 | 81 ~ 83 | |



資誠

會計師核閱報告

(106)財審報字第 17000324 號

統一企業股份有限公司 公鑒：

統一企業股份有限公司及子公司民國 106 年及 105 年 3 月 31 日之合併資產負債表，暨民國 106 年及 105 年 1 月 1 日至 3 月 31 日之合併綜合損益表、合併權益變動表及合併現金流量表，業經本會計師核閱竣事。上開合併財務報表之編製係公司管理階層之責任，本會計師之責任則為根據核閱結果出具報告。

除下段所述者外，本會計師係依照中華民國審計準則公報第 36 號「財務報表之核閱」規劃並執行核閱工作。由於本會計師僅實施分析、比較與查詢，並未依照一般公認審計準則查核，故無法對上開合併財務報表之整體表示查核意見。

如合併財務報表附註四(三)所述，列入合併財務報表之部分非重要子公司及採用權益法之投資，其民國 106 年及 105 年第一季財務報表及附註十三所揭露之相關資訊，係依據各該公司同期自編未經會計師核閱之財務報表所編製。該等公司民國 106 年及 105 年 3 月 31 日之資產總額(含「採用權益法之投資」)分別為新台幣 104,484,871 仟元及新台幣 113,989,415 仟元，各占合併資產總額之 29.52%及 28.75%；負債總額分別為新台幣 53,356,798 仟元及新台幣 66,363,886 仟元，各占合併負債總額之 26.77%及 28.24%；暨民國 106 年及 105 年 1 月 1 日至 3 月 31 日之綜合損益總額(含「採用權益法之關聯企業及合資損益之份額」)分別為新台幣(1,538,809)仟元及新台幣 881,337 仟元，各占合併綜合損益總額之(56.40%)及 14.72%。



資誠

依本會計師核閱結果，除上段所述部分非重要子公司及採用權益法之投資，其民國106年及105年第一季財務報表及附註十三所揭露之相關資訊，若能取得其同期經會計師核閱之財務報表而可能須作適當調整及揭露之影響外，並未發現第一段所述合併財務報表在所有重大方面有違反「證券發行人財務報告編製準則」及金融監督管理委員會認可之國際會計準則第34號「期中財務報導」而須作修正之情事。

資 誠 聯 合 會 計 師 事 務 所

會計師

林姿好



林永智



前財政部證券管理委員會

核准簽證文號：(82)台財證(六)第44927號

金融監督管理委員會

核准簽證文號：金管證審字第1050029592號

中 華 民 國 1 0 6 年 5 月 1 0 日

統一企業股份有限公司及子公司

合併資產負債表

民國 106 年 3 月 31 日、105 年 12 月 31 日及 105 年 3 月 31 日

(民國 106 年及 105 年 3 月 31 日之合併資產負債表僅經核閱，未依一般公認審計準則查核)

單位：新台幣仟元

| 資 產 | 附註 | 106 年 3 月 31 日 | | | 105 年 12 月 31 日 | | | 105 年 3 月 31 日 | | |
|--------------|----------------|----------------|-----------------------|------------|-----------------------|------------|-----------------------|----------------|---|---|
| | | 金 | 額 | % | 金 | 額 | % | 金 | 額 | % |
| 流動資產 | | | | | | | | | | |
| 1100 | 現金及約當現金 | 六(一) | \$ 46,462,223 | 13 | \$ 56,334,630 | 15 | \$ 45,417,491 | 11 | | |
| 1110 | 透過損益按公允價值衡量之 | 六(二) | | | | | | | | |
| | 金融資產—流動 | | 6,415,371 | 2 | 6,033,382 | 2 | 9,692,821 | 2 | | |
| 1150 | 應收票據淨額 | 六(三)(四) | | | | | | | | |
| | | 及八 | 1,345,718 | - | 1,529,140 | - | 1,432,106 | - | | |
| 1160 | 應收票據—關係人淨額 | 七 | 539 | - | 1,623 | - | 1,978 | - | | |
| 1170 | 應收帳款淨額 | 六(四)及八 | 12,809,550 | 4 | 13,422,659 | 4 | 14,204,568 | 4 | | |
| 1180 | 應收帳款—關係人淨額 | 七 | 1,223,726 | - | 1,923,453 | - | 1,847,335 | 1 | | |
| 1200 | 其他應收款 | 六(四)(五) | 6,437,746 | 2 | 7,125,917 | 2 | 3,137,922 | 1 | | |
| 1220 | 本期所得稅資產 | 六(三十二) | 191,746 | - | 236,496 | - | 121,439 | - | | |
| 130X | 存貨 | 六(六)(十) | | | | | | | | |
| | | 二)及八 | 30,532,934 | 9 | 30,616,333 | 8 | 29,968,141 | 8 | | |
| 1410 | 預付款項 | | 3,795,906 | 1 | 4,271,619 | 1 | 13,337,843 | 3 | | |
| 1460 | 待出售非流動資產淨額 | 六(七) | - | - | 7,854,383 | 2 | - | - | | |
| 1470 | 其他流動資產 | 八 | 12,447,034 | 3 | 10,469,366 | 3 | 18,298,325 | 5 | | |
| 11XX | 流動資產合計 | | <u>121,662,493</u> | <u>34</u> | <u>139,819,001</u> | <u>37</u> | <u>137,459,969</u> | <u>35</u> | | |
| 非流動資產 | | | | | | | | | | |
| 1523 | 備供出售金融資產—非流動 | 六(八)及八 | 5,689,923 | 2 | 5,833,607 | 2 | 6,582,185 | 2 | | |
| 1543 | 以成本衡量之金融資產—非 | 六(九)及八 | | | | | | | | |
| | 流動 | | 2,906,430 | 1 | 2,882,485 | 1 | 3,022,049 | 1 | | |
| 1546 | 無活絡市場之債務工具投資 | 六(十) | | | | | | | | |
| | —非流動 | | 302,269 | - | 321,403 | - | 320,756 | - | | |
| 1550 | 採用權益法之投資 | 六(十一)及 | | | | | | | | |
| | | 八 | 33,391,769 | 9 | 33,455,146 | 9 | 37,753,977 | 9 | | |
| 1600 | 不動產、廠房及設備 | 六(十 | | | | | | | | |
| | | 二)(十五) | | | | | | | | |
| | | 及八 | 143,055,979 | 40 | 148,760,628 | 39 | 158,208,518 | 40 | | |
| 1760 | 投資性不動產淨額 | 五(二)、六 | | | | | | | | |
| | | (十二)(十 | | | | | | | | |
| | | 三)(十五) | | | | | | | | |
| | | 及八 | 17,732,633 | 5 | 17,802,717 | 5 | 19,354,906 | 5 | | |
| 1780 | 無形資產 | 六(十四) | 2,626,442 | 1 | 2,569,940 | 1 | 2,769,845 | 1 | | |
| 1840 | 遞延所得稅資產 | 六(三十二) | 4,849,800 | 1 | 5,018,733 | 1 | 5,218,429 | 1 | | |
| 1915 | 預付設備款 | 六(十二) | 666,229 | - | 684,828 | - | 1,132,953 | - | | |
| 1920 | 存出保證金 | 六(二)及八 | 2,976,099 | 1 | 2,942,123 | 1 | 2,970,482 | 1 | | |
| 1985 | 長期預付租金 | 八 | 12,452,960 | 4 | 13,129,124 | 3 | 14,059,905 | 3 | | |
| 1990 | 其他非流動資產—其他 | 七及八 | 5,651,047 | 2 | 5,365,730 | 1 | 7,613,127 | 2 | | |
| 15XX | 非流動資產合計 | | <u>232,301,580</u> | <u>66</u> | <u>238,766,464</u> | <u>63</u> | <u>259,007,132</u> | <u>65</u> | | |
| 1XX | 資產總計 | | <u>\$ 353,964,073</u> | <u>100</u> | <u>\$ 378,585,465</u> | <u>100</u> | <u>\$ 396,467,101</u> | <u>100</u> | | |

(續次頁)



統一企業股份有限公司及子公司

合併資產負債表

民國106年3月31日、105年12月31日及105年3月31日

(民國106年及105年3月31日之合併資產負債表價值經核閱，未依一般公認審計準則查核)

單位：新台幣仟元

| 負債及權益 | 附註 | 106年3月31日 | | | 105年12月31日 | | | 105年3月31日 | | |
|--------------------------|-------------|----------------|-----|----------------|------------|----------------|-----|-----------|---|--|
| | | 金額 | % | 金額 | 金額 | % | 金額 | 金額 | % | |
| 流動負債 | | | | | | | | | | |
| 2100 短期借款 | 六(十六)及八 | \$ 27,621,810 | 8 | \$ 25,508,260 | 7 | \$ 32,405,211 | 8 | | | |
| 2110 應付短期票券 | 六(十七)及八 | 14,061,117 | 4 | 8,039,804 | 2 | 8,058,477 | 2 | | | |
| 2120 透過損益按公允價值衡量之金融負債—流動 | 六(二) | 284 | - | 323 | - | 4,000 | - | | | |
| 2150 應付票據 | | 1,459,171 | - | 2,253,654 | 1 | 2,282,579 | 1 | | | |
| 2160 應付票據—關係人 | 七 | 14,994 | - | 21,773 | - | 9,375 | - | | | |
| 2170 應付帳款 | | 26,282,423 | 8 | 28,043,593 | 7 | 28,280,025 | 7 | | | |
| 2180 應付帳款—關係人 | 七 | 712,175 | - | 564,956 | - | 788,884 | - | | | |
| 2200 其他應付款 | 六(十八) | 35,706,853 | 10 | 43,346,808 | 11 | 43,089,974 | 11 | | | |
| 2230 本期所得稅負債 | 六(三十二) | 2,882,852 | 1 | 2,931,106 | 1 | 3,133,508 | 1 | | | |
| 2260 與待出售非流動資產直接相關之負債 | 六(七) | - | - | 4,450,816 | 1 | - | - | | | |
| 2310 預收款項 | | 7,831,944 | 2 | 12,397,660 | 3 | 8,305,180 | 2 | | | |
| 2320 一年或一營業週期內到期長期負債 | 六(十九)(二十)及八 | 11,118,118 | 3 | 13,187,752 | 4 | 19,817,631 | 5 | | | |
| 2399 其他流動負債—其他 | | 260,544 | - | 251,429 | - | 254,721 | - | | | |
| 21XX 流動負債合計 | | 127,952,285 | 36 | 140,997,934 | 37 | 146,429,565 | 37 | | | |
| 非流動負債 | | | | | | | | | | |
| 2530 應付公司債 | 六(十九) | 13,401,913 | 4 | 16,179,950 | 4 | 23,180,476 | 6 | | | |
| 2540 長期借款 | 六(二十)及八 | 34,145,075 | 10 | 44,485,418 | 12 | 43,138,461 | 11 | | | |
| 2570 遞延所得稅負債 | 六(三十二) | 4,683,797 | 1 | 4,695,750 | 1 | 4,394,122 | 1 | | | |
| 2640 淨確定福利負債—非流動 | 六(二十一) | 9,196,059 | 2 | 9,617,638 | 3 | 9,155,138 | 2 | | | |
| 2645 存入保證金 | | 6,640,703 | 2 | 6,446,913 | 2 | 6,366,016 | 2 | | | |
| 2670 其他非流動負債—其他 | | 3,287,414 | 1 | 3,461,596 | 1 | 2,341,128 | - | | | |
| 25XX 非流動負債合計 | | 71,354,961 | 20 | 84,887,265 | 23 | 88,575,341 | 22 | | | |
| 2XXX 負債總計 | | 199,307,246 | 56 | 225,885,199 | 60 | 235,004,906 | 59 | | | |
| 歸屬於母公司業主之權益 | | | | | | | | | | |
| 股本 | | | | | | | | | | |
| 3110 普通股股本 | 六(二十二) | 56,820,154 | 16 | 56,820,154 | 15 | 56,820,154 | 14 | | | |
| 資本公積 | | | | | | | | | | |
| 3200 資本公積 | 六(二十三)(三十四) | 3,901,709 | 1 | 3,900,138 | 1 | 3,999,195 | 1 | | | |
| 保留盈餘 | | | | | | | | | | |
| 3310 法定盈餘公積 | | 15,136,198 | 4 | 15,136,198 | 4 | 13,725,414 | 4 | | | |
| 3320 特別盈餘公積 | | 4,042,765 | 1 | 4,042,765 | 1 | 4,043,384 | 1 | | | |
| 3350 未分配盈餘 | | 20,798,380 | 6 | 16,329,791 | 4 | 19,452,932 | 5 | | | |
| 其他權益 | | | | | | | | | | |
| 3400 其他權益 | 六(二十五) | (5,004,944) | (1) | (1,823,199) | - | 2,217,296 | - | | | |
| 31XX 歸屬於母公司業主之權益合計 | | 95,694,262 | 27 | 94,405,847 | 25 | 100,258,375 | 25 | | | |
| 36XX 非控制權益 | 四(三)及六(三十四) | 58,962,565 | 17 | 58,294,419 | 15 | 61,203,820 | 16 | | | |
| 3XXX 權益總計 | | 154,656,827 | 44 | 152,700,266 | 40 | 161,462,195 | 41 | | | |
| 重大或有負債及未認列之合約承諾 | | | | | | | | | | |
| 3X2X 負債及權益總計 | 六(三十五)、七及九 | \$ 353,964,073 | 100 | \$ 378,585,465 | 100 | \$ 396,467,101 | 100 | | | |

後附合併財務報表附註為本合併財務報告之一部分，請併同參閱。

董事長：羅智先



經理人：侯榮隆



會計主管：吳琮斌





統一企業股份有限公司及子公司
 合併綜合損益表
 民國106年10月1日至31日
 (僅經核閱，未依一般公認審計準則查核)

單位：新台幣仟元
 (除每股盈餘為新台幣元外)

| 項目 | 附註 | 106年1月1日至3月31日 | | 105年1月1日至3月31日 | |
|-------------------------------|-----------------------|----------------|-------|----------------|-------|
| | | 金額 | % | 金額 | % |
| 4000 營業收入 | 六(二十六)及七 | \$ 96,114,609 | 100 | \$ 106,667,516 | 100 |
| 5000 營業成本 | 六(六)(十四)(三十)(三十一)及七 | (64,046,036) | (67) | (70,144,952) | (66) |
| 5900 營業毛利 | | 32,068,573 | 33 | 36,522,564 | 34 |
| 營業費用 | 六(十四)(三十)(三十一)(三十五)及七 | | | | |
| 6100 推銷費用 | | (21,207,433) | (22) | (23,788,692) | (22) |
| 6200 管理費用 | | (5,034,964) | (5) | (5,934,962) | (6) |
| 6300 研究發展費用 | | (219,133) | - | (237,853) | - |
| 6000 營業費用合計 | | (26,461,530) | (27) | (29,961,507) | (28) |
| 6900 營業利益 | | 5,607,043 | 6 | 6,561,057 | 6 |
| 營業外收入及支出 | | | | | |
| 7010 其他收入 | 六(二十七)及七 | 1,305,253 | 1 | 1,229,874 | 1 |
| 7020 其他利益及損失 | 四(三)、六(二)(十五)(二十八) | 402,428 | - | (311,439) | - |
| 7050 財務成本 | 六(十二)(二十九) | (445,250) | - | (617,201) | (1) |
| 7060 採用權益法認列之關聯企業及合資損益之份額 | 六(十一) | 1,295,588 | 1 | 1,117,841 | 1 |
| 7000 營業外收入及支出合計 | | 2,558,019 | 2 | 1,419,075 | 1 |
| 7900 稅前淨利 | | 8,165,062 | 8 | 7,980,132 | 7 |
| 7950 所得稅費用 | 六(三十二) | (1,368,678) | (1) | (1,582,061) | (1) |
| 8200 本期淨利 | | \$ 6,796,384 | 7 | \$ 6,398,071 | 6 |
| 其他綜合損益(淨額) | | | | | |
| 後續可能重分類至損益之項目 | | | | | |
| 8361 國外營運機構財務報表換算之兌換差額 | | (\$ 4,099,859) | (4) | (\$ 463,217) | - |
| 8362 備供出售金融資產未實現評價損益 | 六(八) | 70,975 | - | (54,304) | - |
| 8370 採用權益法認列關聯企業及合資之其他綜合損益之份額 | | | | | |
| 可能重分類至損益之項目 | | | | | |
| 8399 與可能重分類之項目相關之所得稅 | 六(八)(三十二) | (39,616) | - | 105,716 | - |
| 8300 其他綜合損益(淨額) | | (\$ 4,068,032) | (4) | (\$ 410,693) | - |
| 8500 本期綜合損益總額 | | \$ 2,728,352 | 3 | \$ 5,987,378 | 6 |
| 本期淨利歸屬於： | | | | | |
| 8610 母公司業主 | | \$ 4,468,589 | 5 | \$ 4,343,069 | 4 |
| 8620 非控制權益 | | 2,327,795 | 2 | 2,055,002 | 2 |
| 本期淨利 | | \$ 6,796,384 | 7 | \$ 6,398,071 | 6 |
| 綜合損益總額歸屬於： | | | | | |
| 8710 母公司業主 | | \$ 1,286,844 | 1 | \$ 3,880,106 | 4 |
| 8720 非控制權益 | | 1,441,508 | 2 | 2,107,272 | 2 |
| 本期綜合損益總額 | | \$ 2,728,352 | 3 | \$ 5,987,378 | 6 |
| 每股盈餘 | 六(三十三) | | | | |
| 9750 基本 | | \$ 0.79 | | \$ 0.76 | |
| 9850 稀釋 | | \$ 0.78 | | \$ 0.76 | |

後附合併財務報表附註為本合併財務報告之一部分，請併同參閱。

董事長：羅智先



經理人：侯榮隆




會計主管：吳琮斌



單位：新台幣仟元

| 附註 | 歸屬於保 | 普通股本 | 資本公積 | 法定盈餘 | 盈餘積 | 特別盈餘 | 盈餘積 | 未分配盈餘 | 業餘 | | | 主權 | | | 總計 | 非控制權益 | 權益總計 |
|------------------------|-------------|---------------|--------------|---------------|-----|--------------|---------------|--------------|-------------|----------------|---------------|----------------|---|---|----|-------|------|
| | | | | | | | | | 國外營運機構換算之金額 | 其他 | 之 | 益 | 益 | 益 | | | |
| 105年1月1日至3月31日 | | | | | | | | | | | | | | | | | |
| 105年1月1日餘額 | | \$ 56,820,154 | \$ 3,957,172 | \$ 13,725,414 | - | \$ 4,043,384 | \$ 15,109,863 | \$ 2,125,399 | \$ 554,860 | \$ 96,336,246 | \$ 59,353,491 | \$ 155,689,737 | | | | | |
| 105年1月至3月淨利 | | - | - | - | - | - | 4,343,069 | - | - | 4,343,069 | 2,055,002 | 6,398,071 | | | | | |
| 105年1月至3月其他綜合損益 | 六(二十五) | - | - | - | - | - | - | (531,009) | 68,046 | 462,963 | 52,270 | (410,693) | | | | | |
| 被投資公司資本公積變動本公司依持股比例調整數 | 六(二十三) | - | 1,045 | - | - | - | - | - | - | 1,045 | - | 1,045 | | | | | |
| 取得或處分子公司股權價格與帳面金額差額 | 六(二十三) | - | 7,900 | - | - | - | - | - | - | 7,900 | 5,874 | 13,774 | | | | | |
| 採用權益法之投資未按持股比例認購調整數 | 六(二十三) | - | 43,369 | - | - | - | - | - | - | 43,369 | - | 43,369 | | | | | |
| 處分子公司 | 四(三)及六(二十三) | - | (10,291) | - | - | - | - | - | - | (10,291) | (123,819) | (134,110) | | | | | |
| 非控制權益變動數 | | - | - | - | - | - | - | - | - | - | (138,998) | (138,998) | | | | | |
| 105年3月31日餘額 | | \$ 56,820,154 | \$ 3,999,195 | \$ 13,725,414 | - | \$ 4,043,384 | \$ 19,452,932 | \$ 1,594,390 | \$ 622,906 | \$ 100,258,375 | \$ 61,203,820 | \$ 161,462,195 | | | | | |
| 106年1月1日至3月31日 | | | | | | | | | | | | | | | | | |
| 106年1月1日餘額 | | \$ 56,820,154 | \$ 3,900,138 | \$ 15,136,198 | - | \$ 4,042,765 | \$ 16,329,791 | (2,257,350) | \$ 434,151 | \$ 94,405,847 | \$ 58,294,419 | \$ 152,700,266 | | | | | |
| 106年1月至3月淨利 | | - | - | - | - | - | 4,468,589 | - | - | 4,468,589 | 2,327,795 | 6,796,384 | | | | | |
| 106年1月至3月其他綜合損益 | 六(二十五) | - | - | - | - | - | - | (3,237,496) | 55,751 | (3,181,745) | (886,287) | (4,068,032) | | | | | |
| 被投資公司資本公積變動本公司依持股比例調整數 | 六(二十三) | - | 1,445 | - | - | - | - | - | - | 1,445 | - | 1,445 | | | | | |
| 取得或處分子公司股權價格與帳面金額差額 | 六(二十三) | - | 126 | - | - | - | - | - | - | 126 | 103 | 229 | | | | | |
| 非控制權益變動數 | | - | - | - | - | - | - | - | - | - | (773,465) | (773,465) | | | | | |
| 106年3月31日餘額 | | \$ 56,820,154 | \$ 3,901,709 | \$ 15,136,198 | - | \$ 4,042,765 | \$ 20,798,380 | (5,494,846) | \$ 489,902 | \$ 95,694,262 | \$ 58,962,565 | \$ 154,656,827 | | | | | |



統一企業股份有限公司及子公司
民國106年3月31日
(僅供內部參考，未經會計師查核)

後附合併財務報表附註為本合併財務報告之一部分，請併同參閱。



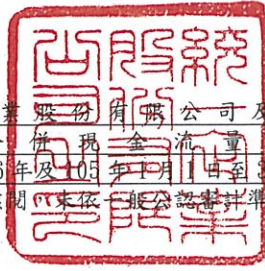
經理人：侯崇隆



會計主管：吳琮斌



董事長：羅智先

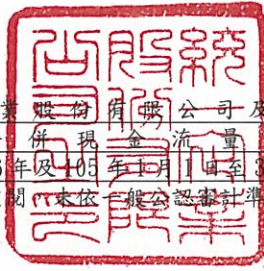


統一企業股份有限公司及其子公司
合併現金流量表
民國106年及105年1月1日至3月31日
(僅經核閱,未依一般公認會計準則查核)

單位：新台幣仟元

| | 附註 | 106年1月1日 至3月31日 | 105年1月1日 至3月31日 |
|-----------------------|------------|--------------------|--------------------|
| 營業活動之現金流量 | | | |
| 本期稅前淨利 | | \$ 8,165,062 | \$ 7,980,132 |
| 調整項目 | | | |
| 收益費損項目 | | | |
| 透過損益按公允價值衡量之金融資產及負債淨利 | 六(二)(二十八) | | |
| 益 | | (12,052) | (4,401) |
| 呆帳損失 | 六(四) | 45,429 | 83,515 |
| 存貨跌價損失(回升利益) | 六(六) | 29,010 | (118,128) |
| 處分備供出售金融資產(利益)損失 | 六(二十八) | (42,188) | 9,001 |
| 處分以成本衡量之金融資產利益 | 六(二十八) | (8,124) | (84,349) |
| 採用權益法之關聯企業及合資損益之份額 | 六(十一) | (1,295,588) | (1,117,841) |
| 處分採用權益法之投資利益 | 六(二十八) | - | (117) |
| 處分子公司利益 | 六(二十八) | (740,492) | (124,503) |
| 不動產、廠房及設備折舊費用 | 六(十二)(三十) | 4,476,680 | 4,866,266 |
| 處分不動產、廠房及設備損失 | 六(二十八) | 36,742 | 77,123 |
| 投資性不動產折舊費用 | 六(十三)(三十) | 68,737 | 78,479 |
| 各項攤提 | 六(十四)(三十) | 79,211 | 92,300 |
| 長期預付租金攤銷數 | | 84,836 | 94,389 |
| 非金融資產減損損失迴轉利益 | 六(十五)(二十八) | (1,088) | (10,132) |
| 利息收入 | 六(二十七) | (194,005) | (248,461) |
| 股利收入 | 六(二十七) | (245,678) | (933) |
| 財務成本 | 六(二十九) | 445,250 | 617,201 |
| 與營業活動相關之資產/負債變動數 | | | |
| 與營業活動相關之資產之淨變動 | | | |
| 透過損益按公允價值衡量之金融資產及負債 | | (369,976) | 5,505,335 |
| 應收票據 | | 186,773 | 321,094 |
| 應收票據—關係人 | | 1,084 | (718) |
| 應收帳款 | | 580,496 | 66,782 |
| 應收帳款—關係人 | | 699,727 | (151,041) |
| 其他應收款 | | (585,061) | (250,412) |
| 存貨 | | 254,581 | 4,592,697 |
| 預付款項 | | 475,713 | (1,757,669) |
| 其他流動資產 | | (9,257) | 31,067 |
| 與營業活動相關之負債之淨變動 | | | |
| 應付票據 | | (794,483) | 1,008,667 |
| 應付票據—關係人 | | (6,779) | (5,491) |
| 應付帳款 | | (1,761,170) | (1,149,289) |
| 應付帳款—關係人 | | 147,219 | 211,166 |
| 其他應付款 | | (6,786,799) | 172,548 |
| 預收款項 | | (4,565,716) | (5,583,494) |
| 其他流動負債—其他 | | 9,115 | 26,107 |
| 淨確定福利負債—非流動 | | (421,579) | (595,242) |
| 營運產生之現金(流出)流入 | | (2,054,370) | 14,631,648 |
| 收取之利息 | | 306,414 | 188,113 |
| 收取之股利 | | 1,128,118 | 449,431 |
| 支付之利息 | | (542,379) | (699,212) |
| 支付之所得稅 | | (1,214,734) | (225,275) |
| 營業活動之淨現金(流出)流入 | | (2,376,951) | 14,344,705 |

(續次頁)



統一企業股份有限公司及其子公司
 合併現金流量表
 民國106年及105年1月1日至3月31日
 (僅經核閱,未依一般公認會計準則查核)

單位：新台幣仟元

| 附註 | 106年1月1日 至3月31日 | 105年1月1日 至3月31日 |
|----------------------|----------------------|--------------------|
| 投資活動之現金流量 | | |
| 其他應收款—國債逆回購債券減少 | 六(五) \$ 4,071,116 | \$ - |
| 應收關係人款項減少 | 2,097 | 32 |
| 其他流動資產—其他金融資產增加 | (1,968,411) | (6,912,194) |
| 備供出售金融資產—非流動增加 | (358,308) | (367,230) |
| 出售備供出售金融資產現金收入數 | 391,275 | 161,555 |
| 以成本衡量之金融資產—非流動增加 | (241,390) | (364,035) |
| 出售以成本衡量之金融資產現金收入數 | 150,180 | 172,402 |
| 取得採用權益法之投資—非子公司價款 | (1,271) | (391) |
| 出售採用權益法之投資—非子公司現金收入數 | - | 25,602 |
| 採用權益法之投資退回股款 | 4,400 | - |
| 處分子公司之現金收入數 | 六(三十六) 470,406 | 238,031 |
| 購置不動產、廠房及設備現金支付數 | 六(三十六) (3,505,395) | (4,285,307) |
| 購置不動產、廠房及設備支付之利息 | 六(三十六) (24,174) | (62,738) |
| 出售不動產、廠房及設備價款 | 63,714 | 123,913 |
| 購置投資性不動產現金支付數 | 六(三十六) (35,352) | (205,208) |
| 購置投資性不動產支付之利息 | 六(三十六) - | (4,934) |
| 無形資產增加 | 六(十四) (194,438) | (104,090) |
| 預付設備款增加 | (433,539) | (636,502) |
| 預付設備款支付之利息 | (1,604) | (3,280) |
| 存出保證金(增加)減少 | (33,976) | 66,945 |
| 其他非流動資產—其他增加 | (287,414) | (143,606) |
| 投資活動之淨現金流出 | (1,932,084) | (12,301,035) |
| 籌資活動之現金流量 | | |
| 短期借款增加(減少) | 2,113,550 | (2,671,232) |
| 應付短期票券增加 | 6,021,313 | 753,702 |
| 償還應付公司債 | (4,403,825) | - |
| 舉借長期借款 | 53,210,340 | 61,625,868 |
| 償還長期借款 | (62,911,999) | (61,002,552) |
| 存入保證金增加(減少) | 193,790 | (12,744) |
| 其他非流動負債—其他減少 | (123,896) | (32,751) |
| 與非控制權益股東股權交易現金收入數 | 六(三十四) 229 | 13,774 |
| 非控制權益變動 | (773,465) | (138,998) |
| 籌資活動之淨現金流出 | (6,673,963) | (1,464,933) |
| 匯率變動對現金及約當現金之影響 | 333,660 | (195,989) |
| 處分子公司之現金及約當現金 | 六(三十六) 776,931 | - |
| 本期現金及約當現金(減少)增加數 | (9,872,407) | 382,748 |
| 期初現金及約當現金餘額 | 六(一) 56,334,630 | 45,034,743 |
| 期末現金及約當現金餘額 | 六(一) \$ 46,462,223 | \$ 45,417,491 |

後附合併財務報表附註為本合併財務報告之一部分，請併同參閱。

董事長：羅智先



經理人：侯榮隆



會計主管：吳琮斌





統一企業股份有限公司及子公司
 合併財務報表附註
 民國106年及105年第一季
 (僅經核閱，未依一般公認審計準則查核)

單位：新台幣仟元
 (除特別註明者外)

一、公司沿革

(一)統一企業股份有限公司(以下簡稱「本公司」)係依據中華民國公司法及其他有關法令之規定，於民國56年8月奉准創立。主要經營項目為各種飲料、食品、飼料、麵粉等之製造、加工及買賣業務。列入本公司及子公司(以下統稱「本集團」)合併財務報告之子公司主要經營項目，請詳附註四(三)合併基礎之說明。

(二)本公司股票自民國76年12月起在台灣證券交易所上市買賣。

二、通過財務報告之日期及程序

本合併財務報告已於民國106年5月10日提報董事會後發布。

三、新發布及修訂準則及解釋之適用

(一)已採用金融監督管理委員會(以下簡稱「金管會」)認可之新發布、修正後國際財務報導準則之影響

下表彙列金管會認可之民國106年適用之國際財務報導準則之新發布、修正及修訂之準則及解釋：

| 新發布/修正/修訂準則及解釋 | 國際會計準則理事會 發布之生效日 |
|---|---------------------|
| 國際財務報導準則第10號、第12號及國際會計準則第28號之修正「投資個體：適用合併報表之例外規定」 | 民國105年1月1日 |
| 國際財務報導準則第11號之修正「取得聯合營運權益之會計處理」 | 民國105年1月1日 |
| 國際財務報導準則第14號「管制遞延帳戶」 | 民國105年1月1日 |
| 國際會計準則第1號之修正「揭露倡議」 | 民國105年1月1日 |
| 國際會計準則第16號及第38號之修正「可接受之折舊及攤銷方法之闡釋」 | 民國105年1月1日 |
| 國際會計準則第16號及第41號之修正「農業：生產性植物」 | 民國105年1月1日 |
| 國際會計準則第19號之修正「確定福利計畫：員工提撥」 | 民國103年7月1日 |
| 國際會計準則第27號之修正「單獨財務報表之權益法」 | 民國105年1月1日 |
| 國際會計準則第36號之修正「非金融資產可回收金額之揭露」 | 民國103年1月1日 |

| 新發布/修正/修訂準則及解釋 | 國際會計準則理事會 發布之生效日 |
|------------------------------------|---------------------|
| 國際會計準則第39號之修正「衍生工具之約務更替及避險會計之持續適用」 | 民國103年1月1日 |
| 國際財務報導解釋第21號「公課」 | 民國103年1月1日 |
| 2010-2012週期之年度改善 | 民國103年7月1日 |
| 2011-2013週期之年度改善 | 民國103年7月1日 |
| 2012-2014週期之年度改善 | 民國105年1月1日 |

除下列所述者外，本集團經評估上述準則及解釋對本集團財務狀況與財務績效並無重大影響。

1. 國際會計準則第36號之修正「非金融資產可回收金額之揭露」

當現金產生單位包含商譽或非確定耐用年限之無形資產但未有減損時，移除揭露可回收金額之規定；當個別資產（包括商譽）或現金產生單位認列或迴轉之減損金額重大，應揭露該資產之可回收金額，且若可回收金額係基於公允價值減處分成本，應揭露公允價值層級之等級和衡量公允價值之評價技術及關鍵假設。

經評估該修正將使本集團增加資產減損之揭露。

2. 2010-2012週期之年度改善

國際財務報導準則第8號「營運部門」

新增將兩個以上營運部門彙總成單一營運部門時，管理階層對相關彙總條件所作判斷之揭露。釐清應報導部門資產總額至企業資產總額之調節資訊僅在部門資產之金額係定期提供予主要營運決策者時方須提供。

經評估該修正將使本集團增加管理階層對相關彙總條件所作判斷之揭露，並刪除部門資產之調節資訊。

(二) 尚未採用金管會認可之新發布、修正後國際財務報導準則之影響

無。

(三) 國際會計準則理事會已發布但尚未經金管會認可之國際財務報導準則之影響

下表彙列國際會計準則理事會已發布但尚未納入金管會認可之民國106年適用之國際財務報導準則之新發布、修正及修訂之準則及解釋：

| 新發布/修正/修訂準則及解釋 | 國際會計準則理事會 發布之生效日 |
|---|---------------------|
| 國際財務報導準則第2號之修正「股份基礎給付交易之分類及衡量」 | 民國107年1月1日 |
| 國際財務報導準則第4號之修正「屬國際財務報導準則第4號之保險合約適用國際財務報導準則第9號『金融工具』之方法」 | 民國107年1月1日 |
| 國際財務報導準則第9號「金融工具」 | 民國107年1月1日 |

| 新發布/修正/修訂準則及解釋 | 國際會計準則理事會 發布之生效日 |
|---|---------------------|
| 國際財務報導準則第10號及國際會計準則第28號之修正「投資者與其關聯企業或合資間之資產出售或投入」 | 待國際會計準則理事會決定 |
| 國際財務報導準則第15號「客戶合約之收入」 | 民國107年1月1日 |
| 國際財務報導準則第15號之修正「國際財務報導準則第15號之『客戶合約之收入』之闡釋」 | 民國107年1月1日 |
| 國際財務報導準則第16號「租賃」 | 民國108年1月1日 |
| 國際會計準則第7號之修正「揭露倡議」 | 民國106年1月1日 |
| 國際會計準則第12號之修正「未實現損失遞延所得稅資產之認列」 | 民國106年1月1日 |
| 國際會計準則第40號之修正「投資性不動產之轉換」 | 民國107年1月1日 |
| 國際財務報導解釋第22號「外幣交易及預收付對價」 | 民國107年1月1日 |
| 2014-2016週期之年度改善-國際財務報導準則第1號「首次採用國際財務報導準則」 | 民國107年1月1日 |
| 2014-2016週期之年度改善-國際財務報導準則第12號「對其他個體之權益之揭露」 | 民國106年1月1日 |
| 2014-2016週期之年度改善-國際會計準則第28號「投資關聯企業及合資」 | 民國107年1月1日 |

除下列所述者外，本集團經評估上述準則及解釋對本集團財務狀況與財務績效並無重大影響，相關影響金額待評估完成時予以揭露：

1. 國際財務報導準則第9號「金融工具」

- (1) 金融資產債務工具按企業之經營模式及合約現金流量特性判斷，可分類為透過損益按公允價值衡量之金融資產、透過其他綜合損益按公允價值衡量之金融資產及按攤銷後成本衡量之金融資產；金融資產權益工具分類為透過損益按公允價值衡量之金融資產，除非企業作不可撤銷之選擇將非交易目的之權益工具的公允價值認列於其他綜合損益。
- (2) 金融資產債務工具之減損評估應採預期信用損失模式，於每一資產負債表日評估該工具之信用風險是否有顯著增加，以適用12個月之預期信用損失或存續期間之預期信用損失（於發生減損前之利息收入按資產帳面總額估計）；或是否業已發生減損，於發生減損後之利息收入按提列備抵呆帳後之帳面淨額估計。應收帳款（不包含重大財務組成部分）應按存續期間之預期信用損失衡量備抵損失。

2. 國際財務報導準則第16號「租賃」

國際財務報導準則第16號「租賃」取代國際會計準則第17號「租賃」及其相關解釋及解釋公告。此準則規定承租人應認列使用權資產及租賃負債（除租賃期間短於12個月或低價值標的資產之租賃外）；出租人會計處理仍相同，按營業租賃及融資租賃兩種類型處理，僅增加相關揭露。

3. 國際會計準則第7號之修正「揭露倡議」

此修正要求企業增加揭露有關（來自）籌資活動之負債變動，包括來自現金及非現金之變動。

4. 國際會計準則第 40 號之修正「投資性不動產之轉換」

此修正釐清僅於用途改變時，始能轉入投資性不動產或從投資性不動產轉出。不動產用途是否改變應考量該不動產是否仍符合投資性不動產之定義及是否有證據證明用途改變，若僅管理階層使用該不動產之意圖改變，不足以作為支持用途改變之證據。此外，該修正新增證明用途改變之例，包括建造中或開發中之不動產(無須已完工之不動產)，開始轉供自用時可從投資性不動產轉換為自用不動產及於租賃開始日可將存貨轉換為投資性不動產。

5. 2014-2016 週期之年度改善

國際財務報導準則第 12 號「對其他個體之權益之揭露」

此修正釐清當企業對子公司、合資或關聯企業之權益(或其對合資或關聯企業之權益之一部分)依國際財務報導準則第 5 號「待出售非流動資產及停業單位」之規定分類為待出售時，企業僅無須依第 B10 至 B16 段之規定揭露該子公司、合資或關聯企業之彙總性財務資訊，亦即該準則要求揭露之其他資訊仍應揭露。

四、重大會計政策之彙總說明

編製本合併財務報告所採用之主要會計政策說明如下。除另有說明外，此等政策在所有報導期間一致地適用。

(一)遵循聲明

本合併財務報告係依據「證券發行人財務報告編製準則」與金管會認可之國際會計準則第 34 號「期中財務報導」編製。

(二)編製基礎

1. 除下列重要項目外，本合併財務報告係按歷史成本編製：

- (1) 按公允價值衡量之透過損益按公允價值衡量之金融資產及負債(包括衍生工具)。
- (2) 按公允價值衡量之備供出售金融資產。
- (3) 按退休基金資產減除確定福利義務現值之淨額認列之確定福利負債。

2. 編製符合金管會認可之國際財務報導準則、國際會計準則、解釋及解釋公告(以下簡稱「IFRSs」)之合併財務報告需要使用一些重要會計估計，在應用本集團的會計政策過程中亦需要管理階層運用其判斷，涉及高度判斷或複雜性之項目，或涉及合併財務報告之重大假設及估計之項目，請詳附註五、重大會計判斷、估計及假設不確定性之主要來源之說明。

(三)合併基礎

1. 合併財務報告編製原則

- (1) 本集團將所有子公司納入合併財務報告編製之個體。子公司指受本集團控制之個體(包括結構型個體)，當本集團暴露於來自對該個體之參與之變動報酬或對該等變動報酬享有權利，且透過對該個體之權力有

- 能力影響該等報酬時，本集團即控制該個體。子公司自本集團取得控制之日起納入合併財務報告，於喪失控制之日起終止合併。
- (2) 集團內公司間之交易、餘額及未實現損益業已銷除。子公司之會計政策已作必要之調整，與本集團採用之政策一致。
 - (3) 損益及其他綜合損益各組成部分歸屬於母公司業主及非控制權益；綜合損益總額亦歸屬於母公司業主及非控制權益，即使因而導致非控制權益發生虧損餘額。
 - (4) 對子公司持股之變動若未導致喪失控制（與非控制權益之交易），係作為權益交易處理，亦即視為與業主間進行之交易。非控制權益之調整金額與所支付或收取對價之公允價值間之差額係直接認列於權益。
 - (5) 當集團喪失對子公司之控制，對前子公司之剩餘投資係按公允價值重新衡量，並作為原始認列金融資產之公允價值或原始認列投資關聯企業或合資之成本，公允價值與帳面金額之差額認列為當期損益。對於先前認列於其他綜合損益與該子公司有關之所有金額，其會計處理與本集團若直接處分相關資產或負債之基礎相同，亦即如先前認列為其他綜合損益之利益或損失，於處分相關資產或負債時將被重分類為損益，則當喪失對子公司之控制時，將該利益或損失自權益重分類為損益。

2. 列入合併財務報告之子公司：

| 投資公司名稱 | 子公司名稱 | 業務性質 | 所持股權百分比 | | | 說明 |
|-----------|--|--------------------|-----------|------------|-----------|----------|
| | | | 106年3月31日 | 105年12月31日 | 105年3月31日 | |
| 統一企業(股)公司 | Cayman President Holdings Ltd. | 經營專業投資業務 | 100.00 | 100.00 | 100.00 | — |
| 統一企業(股)公司 | 凱友投資(股)公司 | 經營專業投資業務 | 100.00 | 100.00 | 100.00 | (註1) |
| 統一企業(股)公司 | President International Trade And Investment Corp. | 經營專業投資業務 | 100.00 | 100.00 | 100.00 | (註1) |
| 統一企業(股)公司 | 凱南投資(股)公司 | 經營專業投資業務 | 100.00 | 100.00 | 100.00 | (註1) |
| 統一企業(股)公司 | President Global Corp. | 進口速食麵、果汁罐頭 | 100.00 | 100.00 | 100.00 | (註1) |
| 統一企業(股)公司 | 統上開發建設(股)公司 | 建築業 | 100.00 | 100.00 | 100.00 | (註1) |
| 統一企業(股)公司 | 統義玻璃工業(股)公司 | 玻璃製品之製造及買賣等 | 100.00 | 100.00 | 100.00 | (註1) |
| 統一企業(股)公司 | 統一遠邁自販(股)公司 | 飲料、食品批發零售 | 100.00 | 100.00 | 100.00 | (註1) |
| 統一企業(股)公司 | 統一數網(股)公司 | 資訊業 | 100.00 | 100.00 | 100.00 | (註1) |
| 統一企業(股)公司 | 統一夢公園生活事業(股)公司 | 食品等銷售、一般廣告及旅遊諮詢服務業 | 100.00 | 100.00 | 100.00 | (註1) |
| 統一企業(股)公司 | 統一棒球隊(股)公司 | 職業棒球 | 100.00 | 100.00 | 100.00 | (註1) |
| 統一企業(股)公司 | 統樂開發事業(股)公司 | 高爾夫球練習場等休閒娛樂事業 | 100.00 | 100.00 | 100.00 | (註1)(註2) |
| 統一企業(股)公司 | 統一生機開發(股)公司 | 米糧、蔬菜、茶、飲料等 | 100.00 | 100.00 | 100.00 | (註1)(註2) |

| 投資公司名稱 | 子 公 司 名 稱 | 業 務 性 質 | 所 持 股 權 百 分 比 | | | 說 明 |
|-----------|-------------|------------------|---------------|------------|-----------|------------------|
| | | | 106年3月31日 | 105年12月31日 | 105年3月31日 | |
| 統一企業(股)公司 | 統正開發(股)公司 | 購物中心、百貨公司及國際貿易業等 | 100.00 | 100.00 | 100.00 | (註1)(註2) |
| 統一企業(股)公司 | 統合開發(股)公司 | 休閒娛樂產業之經營管理 | 100.00 | 100.00 | 100.00 | (註1)(註2) |
| 統一企業(股)公司 | 南聯國際貿易(股)公司 | 經營貿易及相關之國內外買賣業務等 | 100.00 | 100.00 | 100.00 | (註1)(註2) |
| 統一企業(股)公司 | 統健實業(股)公司 | 健康食品 | 97.85 | 97.85 | 97.85 | (註1)(註2) |
| 統一企業(股)公司 | 統一國際開發(股)公司 | 產業投資 | 76.70 | 76.70 | 76.70 | (註1)(註2) |
| 統一企業(股)公司 | 統一開發(股)公司 | 轉運站及附屬設施之營運 | 70.00 | 70.00 | 70.00 | (註1)(註2) |
| 統一企業(股)公司 | 德記洋行(股)公司 | 產品之行銷代理及物流等業務 | 64.30 | 64.30 | 64.30 | (註1)(註2) |
| 統一企業(股)公司 | 統清(股)公司 | 油脂加工、製造及銷售 | 56.00 | 56.00 | 51.00 | (註1)(註2) |
| 統一企業(股)公司 | 統一東京(股)公司 | 汽車租賃 | 51.00 | 51.00 | 51.00 | (註1)(註2) |
| 統一企業(股)公司 | 統仁藥品(股)公司 | 藥品業務 | 51.00 | 51.00 | 51.00 | (註1) |
| 統一企業(股)公司 | 統奕包裝(股)公司 | 包裝材料及容器之加工及製造買賣 | 50.59 | 50.59 | 50.59 | (註1)(註2) |
| 統一企業(股)公司 | 統萬(股)公司 | 醬油、調味醬、蔘油 | 50.00 | 50.00 | 50.00 | (註1)(註2) (註6) |
| 統一企業(股)公司 | 台灣神隆(股)公司 | 原料藥之研發、生產及銷售 | 47.34 | 47.34 | 47.39 | (註1)(註2) (註6) |
| 統一企業(股)公司 | 統一實業(股)公司 | 經營原料鋼板等之加工製造及製罐 | 47.22 | 47.22 | 47.22 | (註2)(註6) |
| 統一企業(股)公司 | 統一超商(股)公司 | 連鎖便利商店之投資與經營 | 45.80 | 45.80 | 45.80 | (註2)(註6) |

| 投資公司名稱 | 子 公 司 名 稱 | 業 務 性 質 | 所 持 股 權 百 分 比 | | | 說 明 |
|--------------------------------|--|-----------------|---------------|------------|-----------|--------------|
| | | | 106年3月31日 | 105年12月31日 | 105年3月31日 | |
| Cayman President Holdings Ltd. | Uni-President Southeast Asia Holdings Ltd. 及子公司 | 經營專業投資業務等 | 100.00 | 100.00 | 100.00 | (註1) |
| Cayman President Holdings Ltd. | Uni-President Foodstuff (BVI) Holdings Ltd. 及子公司 | 經營專業投資業務等 | 100.00 | 100.00 | 100.00 | (註1) |
| Cayman President Holdings Ltd. | 統一企業中國控股有限公司及子公司 | 食品投資等 | 70.55 | 70.55 | 70.55 | (註2) |
| Cayman President Holdings Ltd. | President Energy Development (Cayman Islands) Ltd. | 能源投資 | 65.79 | 65.79 | 65.79 | (註1)(註2) |
| Cayman President Holdings Ltd. | PT. Uni President Indonesia | 飲料、藥妝銷售等 | 100.00 | 100.00 | 100.00 | (註1)(註2) |
| Cayman President Holdings Ltd. | 張家港統清食品有限公司 | 油脂、油粕、飼料、麵粉 | 70.00 | 70.00 | 60.00 | (註1) |
| Cayman President Holdings Ltd. | 統萬珍極食品有限公司 | 食品、醬油與調味料之製造及販賣 | 50.00 | 50.00 | 50.00 | (註1)(註6) |
| Cayman President Holdings Ltd. | 佛山市三水健力寶貿易有限公司 | 碳酸飲料 | — | 100.00 | 100.00 | (註1)(註4)(註8) |

| 投資公司名稱 | 子 公 司 名 稱 | 業 務 性 質 | 所 持 股 權 百 分 比 | | | 說 明 |
|------------------------|---|----------------|---------------|------------|-----------|----------------------|
| | | | 106年3月31日 | 105年12月31日 | 105年3月31日 | |
| 凱友投資(股)公司 | Kai Yu (BVI) Investment Co., Ltd. 及子公司 | 生產事業之投資等 | 100.00 | 100.00 | 100.00 | (註1) |
| 凱友投資(股)公司 | 統昂企業(股)公司 | 飲料銷售等 | 100.00 | 100.00 | 100.00 | (註1) |
| 凱友投資(股)公司 | 統冠生活事業(股)公司 | 寵物飼料批發零售業 | 100.00 | 100.00 | 100.00 | (註1) |
| President Global Corp. | Ameripecc Inc. | 食品製造 | 100.00 | 100.00 | 100.00 | (註1) |
| 統一夢公園生活事業(股)公司 | 統一友友旅行社(股)公司 | 旅行業 | 100.00 | 100.00 | 100.00 | (註1) |
| 統一夢公園生活事業(股)公司 | 上海統夢商貿有限公司 | 買賣業 | 100.00 | 100.00 | 100.00 | (註1) |
| 統正開發(股)公司 | 統一時代(股)公司 | 特定專業區開發 | 100.00 | 100.00 | 100.00 | (註1) |
| 南聯國際貿易(股)公司 | Cayman Nanlien Holding Ltd. 及子公司 | 投資控股等 | 100.00 | 100.00 | 100.00 | (註1) |
| 南聯國際貿易(股)公司 | 統祥(股)公司等 | 買賣業等 | (註3) | (註3) | (註3) | (註1)(註2)(註4)(註5)(註6) |
| 統一國際開發(股)公司 | President (BVI) International Investment Holdings Ltd. 及子公司 | 生產事業之投資等 | 100.00 | 100.00 | 100.00 | (註1) |
| 統一國際開發(股)公司 | 統宇投資(股)公司 | 專業投資 | 100.00 | 100.00 | 100.00 | (註1) |
| 統一國際開發(股)公司 | 統一生命科技(股)公司 | 精密化學材料及精密儀器製造等 | 100.00 | 100.00 | 100.00 | (註1) |
| 統一國際開發(股)公司 | 統一置業(股)公司 | 不動產買賣、租賃 | 100.00 | 100.00 | 100.00 | (註1) |

| 投資公司名稱 | 子 公 司 名 稱 | 業 務 性 質 | 所 持 股 權 百 分 比 | | | 說 明 |
|-----------|--|----------|---------------|------------|-----------|------|
| | | | 106年3月31日 | 105年12月31日 | 105年3月31日 | |
| 德記洋行(股)公司 | 德通(股)公司 | 各項飲料生產 | 100.00 | 100.00 | 100.00 | (註1) |
| 德記洋行(股)公司 | 德記洋行(香港)國際有限公司及子公司 | 從事國際貿易業務 | 100.00 | 100.00 | 100.00 | (註1) |
| 統一東京(股)公司 | 統一東京小客車租賃(股)公司 | 小客車租賃 | 100.00 | 100.00 | 100.00 | (註1) |
| 統一東京(股)公司 | Uni-President Tc-Lease (Cayman) Corporation 及子公司 | 專業投資 | 100.00 | 100.00 | 100.00 | (註1) |
| 統奕包裝(股)公司 | President Packaging Holdings Ltd. 及子公司 | 一般投資業務等 | 100.00 | 100.00 | 100.00 | (註1) |
| 統奕包裝(股)公司 | President Cup Corp. | 紙容器之買賣業務 | 100.00 | 100.00 | 100.00 | (註1) |
| 台灣神隆(股)公司 | SPT International, Ltd. 及子公司 | 一般投資業務等 | 100.00 | 100.00 | 100.00 | (註1) |
| 台灣神隆(股)公司 | ScinoPharm Singapore Pte. Ltd. | 一般投資業務 | 100.00 | 100.00 | 100.00 | (註1) |
| 統一實業(股)公司 | 開曼統一實業控股有限公司及子公司 | 投資、國際貿易等 | 100.00 | 100.00 | 100.00 | — |
| 統一實業(股)公司 | 越南統盟製罐有限公司 | 空罐製造等 | 51.00 | 51.00 | 51.00 | (註1) |
| 統一超商(股)公司 | 英屬維京群島商統一超商維京控股有限公司及子公司 | 專業投資等 | 100.00 | 100.00 | 100.00 | — |
| 統一超商(股)公司 | 統一生活事業(股)公司 | 藥妝日用百貨買賣 | 100.00 | 100.00 | 100.00 | — |

| 投資公司名稱 | 子 公 司 名 稱 | 業 務 性 質 | 所 持 股 權 百 分 比 | | | 說 明 |
|-----------|-----------------------------|------------------|---------------|------------|-----------|----------|
| | | | 106年3月31日 | 105年12月31日 | 105年3月31日 | |
| 統一超商(股)公司 | 仁暉投資(股)公司 | 專業投資 | 100.00 | 100.00 | 100.00 | (註1) |
| 統一超商(股)公司 | 首阜企業管理顧問(股)公司 | 企業管理顧問 | 100.00 | 100.00 | 100.00 | (註1) |
| 統一超商(股)公司 | 大智通文化行銷(股)公司及子公司 | 雜誌物流等 | 100.00 | 100.00 | 100.00 | (註1) |
| 統一超商(股)公司 | 統昶行銷(股)公司及子公司 | 冷凍食品、低溫物流等 | 100.00 | 100.00 | 100.00 | (註2) |
| 統一超商(股)公司 | 統一聖娜多堡(股)公司 | 麵包零售販賣等 | 100.00 | 100.00 | 100.00 | (註1) |
| 統一超商(股)公司 | 統一百華(股)公司 | 百貨貿易業 | 100.00 | 100.00 | 100.00 | (註2) |
| 統一超商(股)公司 | 統超保險經紀人(股)公司 | 人身及財產保險 | 100.00 | 100.00 | 100.00 | (註1) |
| 統一超商(股)公司 | 酷聖石冰淇淋(股)公司 | 餐飲業 | 100.00 | 100.00 | 100.00 | (註1) |
| 統一超商(股)公司 | 統一蘭陽藝文(股)公司 | 藝文展覽業 | 100.00 | 100.00 | 100.00 | (註1) |
| 統一超商(股)公司 | 統一佳佳(股)公司 | 休閒活動場所提供、塑身美容之顧問 | 100.00 | 100.00 | 100.00 | (註1) |
| 統一超商(股)公司 | 二十一世紀生活事業(股)公司 | 速食連鎖餐飲 | 100.00 | 100.00 | 100.00 | (註1) |
| 統一超商(股)公司 | 統一超商東京行銷株式會社 | 企業管理顧問 | 100.00 | 100.00 | 100.00 | (註1) |
| 統一超商(股)公司 | 英屬維京群島商統一超商藥妝事業中國控股有限公司及子公司 | 專業投資等 | 100.00 | 100.00 | 100.00 | (註1)(註2) |
| 統一超商(股)公司 | 愛金卡(股)公司 | 經營電子票證業務 | 100.00 | 100.00 | 100.00 | (註1) |
| 統一超商(股)公司 | 統一精工(股)公司及子公司 | 加油站、電梯等 | 99.76 | 99.76 | 99.76 | (註2) |

| 投資公司名稱 | 子公司名稱 | 業務性質 | 所持股權百分比 | | | 說明 |
|-----------|------------------|-------------|-----------|------------|-----------|----------|
| | | | 106年3月31日 | 105年12月31日 | 105年3月31日 | |
| 統一超商(股)公司 | 統一速達(股)公司 | 食品及用品貨運 | 90.00 | 90.00 | 90.00 | (註2) |
| 統一超商(股)公司 | 統一超食代(股)公司 | 鮮食調理、研發 | 90.00 | 90.00 | 90.00 | (註2)(註7) |
| 統一超商(股)公司 | 安源資訊(股)公司 | 企業資訊管理顧問服務 | 86.76 | 86.76 | 86.76 | (註1)(註2) |
| 統一超商(股)公司 | 統一資訊(股)公司 | 企業資訊管理顧問服務 | 86.00 | 86.00 | 86.00 | (註1)(註2) |
| 統一超商(股)公司 | 統一藥品(股)公司及子公司 | 藥品、醫療儀器之批發等 | 73.74 | 73.74 | 73.74 | (註2) |
| 統一超商(股)公司 | 統一客樂得服務(股)公司 | 接受事業機關委託收費 | 70.00 | 70.00 | 70.00 | (註1)(註2) |
| 統一超商(股)公司 | 捷盟行銷(股)公司及子公司 | 物流配送等 | 65.00 | 65.00 | 65.00 | (註2) |
| 統一超商(股)公司 | 樂清服務(股)公司及子公司 | 清潔用品零售販賣等 | 51.00 | 51.00 | 51.00 | (註1)(註2) |
| 統一超商(股)公司 | 統一午茶風光(股)公司 | 餐飲業 | 51.00 | 51.00 | 51.00 | (註1)(註2) |
| 統一超商(股)公司 | 博客來數位科技(股)公司及子公司 | 網路書店等 | 50.03 | 50.03 | 50.03 | (註2) |

(註1)該等公司及附註六(十一)部分採用權益法之投資公司民國106年及105年第一季之財務報表並未經會計師核閱，民國106年及105年3月31日之資產總額分別為\$104,484,871及\$113,989,415，各占合併資產總額之29.52%及28.75%；負債總額分別為\$53,356,798及\$66,363,886，各占合併負債總額之26.77%及28.24%；暨民國106年及105年1至3月之綜合損益總額分別為(\$1,538,809)及\$881,337，各占合併綜合損益總額之(56.40%)及14.72%。

(註2)係本集團之綜合持股。

(註3)民國106年3月31日、105年12月31日及105年3月31日所持股權百分比為33.07%~100%。

(註4)係於本期或上期處分或清算。

(註5)係於上期新成立。

(註6)經綜合評估後，因具主導該等個體財務或營運政策權利，故納入合併財務報告編製個體。

(註7)統一武藏野(股)公司已更名為統一超食代(股)公司。

(註8)本集團於民國106年1月出售子公司一佛山市三水健力寶貿易有限公司之全數股權，出售價款\$4,157,498已部份收回，處分利益計\$740,492(表列「其他利益及損失」)，請詳附註六(三十六)4.現金流量補充資訊之說明。

(註9)本集團分別於民國105年2月及1月出售統一上都(股)公司及金財通商務科技服務(股)公司之全數股權，並喪失對該等公司之控制力，本集團爰迴轉以前年度因組織架構調整而對金財通商務科技服務(股)公司認列之相關資本公積計\$10,291；相關交易之出售價款\$238,031已全數收訖，處分利益計\$124,503(表列「其他利益及損失」)。

3. 未列入合併財務報告之子公司：無此情事。
4. 子公司會計期間不同之調整及處理方式：無此情事。
5. 重大限制：無此情事。
6. 對本集團具重大性之非控制權益之子公司

本集團民國106年3月31日、105年12月31日及105年3月31日非控制權益總額分別為\$58,962,565、\$58,294,419及\$61,203,820，下列為對本集團具重大性之非控制權益及所屬子公司之資訊：

| 子公司名稱 | 主要營業場所 | 非 控 制 權 益 | | 非 控 制 權 益 | |
|-------|--------|---------------|------------|---------------|-----------|
| | | 106年3月31日 | 105年12月31日 | 105年3月31日 | |
| | | 金 額 | 持 股 百 分 比 | 金 額 | 持 股 百 分 比 |
| 統一超商 | 台灣 | \$ 19,466,323 | 54.20% | \$ 18,027,424 | 54.20% |
| 統一中控 | 中國大陸 | 15,840,827 | 29.45% | 16,465,382 | 29.45% |
| | | | | 非 控 制 權 益 | |
| 子公司名稱 | 主要營業場所 | 105年3月31日 | | | |
| | | 金 額 | 持 股 百 分 比 | | |
| 統一超商 | 台灣 | \$ 18,292,865 | 54.20% | | |
| 統一中控 | 中國大陸 | 17,618,392 | 29.45% | | |

子公司彙總性財務資訊：

(1)統一超商股份有限公司(統一超商)

| 資產負債表 | 統一超商(合併) | | |
|-------|---------------|---------------|---------------|
| | 106年3月31日 | 105年12月31日 | 105年3月31日 |
| 流動資產 | \$ 50,635,922 | \$ 54,322,992 | \$ 50,060,573 |
| 非流動資產 | 41,069,000 | 40,795,525 | 40,249,700 |
| 流動負債 | (46,506,131) | (52,594,724) | (47,531,678) |
| 非流動負債 | (9,283,065) | (9,262,863) | (9,027,921) |
| 淨資產總額 | \$ 35,915,726 | \$ 33,260,930 | \$ 33,750,674 |

綜合損益表

| | 106年1至3月 | 105年1至3月 |
|----------------|---------------|---------------|
| 收入 | \$ 53,001,927 | \$ 51,519,542 |
| 稅前淨利 | \$ 3,618,731 | \$ 3,260,509 |
| 所得稅費用 | (571,073) | (517,244) |
| 本期淨利 | 3,047,658 | 2,743,265 |
| 其他綜合(損)益(淨額) | (381,311) | (12,754) |
| 本期綜合(損)益總額 | \$ 2,666,347 | \$ 2,730,511 |
| 綜合損益總額歸屬於非控制權益 | \$ 183,002 | \$ 296,019 |

現金流量表

| | 106年1至3月 | 105年1至3月 |
|------------------|---------------|---------------|
| 營業活動之淨現金(流出)流入 | (\$ 241,521) | \$ 6,890,905 |
| 投資活動之淨現金流出 | (2,348,610) | (1,388,532) |
| 籌資活動之淨現金流入 | 609,996 | 107,072 |
| 匯率變動對現金及約當現金之影響 | (314,366) | (21,230) |
| 本期現金及約當現金(減少)增加數 | (2,294,501) | 5,588,215 |
| 期初現金及約當現金餘額 | 32,003,633 | 22,990,314 |
| 期末現金及約當現金餘額 | \$ 29,709,132 | \$ 28,578,529 |

(2) 統一企業中國控股有限公司(統一中控)

本集團具重大非控制權益之子公司—統一中控之股票已於香港聯合交易所掛牌交易，故其資訊揭露受香港證券監理機構相關法規之規範，由於該公司並未公布其民國106年第一季之財務資訊，囿於當地法令限制，本集團對該子公司之彙總性財務資訊不予揭露。

(四) 外幣換算

本集團內每一個體之財務報告所列之項目，均係以該個體營運所處主要經濟環境之貨幣(即功能性貨幣)衡量。本合併財務報告係以本公司之功能性貨幣「新台幣」作為表達貨幣列報。

1. 外幣交易及餘額

- (1) 外幣交易採用交易日或衡量日之即期匯率換算為功能性貨幣，換算此等交易產生之換算差額認列為當期損益。
- (2) 外幣貨幣性資產及負債餘額，按資產負債表日之即期匯率評價調整，因調整而產生之換算差額認列為當期損益。
- (3) 外幣非貨幣性資產及負債餘額，屬透過損益按公允價值衡量者，按資產負債表日之即期匯率評價調整，因調整而產生之兌換差額認列為當期損益；屬透過其他綜合損益按公允價值衡量者，按資產負債表日之即期匯率評價調整，因調整而產生之兌換差額認列於其他綜合損益項目；屬非按公允價值衡量者，則按初始交易日之歷史匯率衡量。
- (4) 所有兌換損益於綜合損益表之「其他利益及損失」列報。

2. 國外營運機構之換算

- (1) 功能性貨幣與表達貨幣不同之所有集團個體、關聯企業及聯合協議，

其經營結果和財務狀況以下列方式換算為表達貨幣：

- A. 表達於每一資產負債表之資產及負債係以該資產負債表日之收盤匯率換算；
 - B. 表達於每一綜合損益表之收益及費損係以當期平均匯率換算；及
 - C. 所有因換算而產生之兌換差額認列為其他綜合損益。
- (2) 當部分處分或出售之國外營運機構為關聯企業或聯合協議時，將於其他綜合損益項下之兌換差額按比例重分類於當期損益作為出售利益或損失之一部分。惟當本集團即使仍保留對前關聯企業或聯合協議之部分權益，但已喪失對國外營運機構屬關聯企業之重大影響或已喪失對國外營運機構屬聯合協議之聯合控制，則係以處分對國外營運機構之全部權益處理。
- (3) 當部分處分或出售之國外營運機構為子公司時，係按比例將認列為其他綜合損益之累計兌換差額重新歸屬予該國外營運機構之非控制權益。惟當本集團即使仍保留對前子公司之部分權益，但已喪失對國外營運機構屬子公司之控制，則係以處分對國外營運機構之全部權益處理。

(五) 資產負債區分流動及非流動之分類標準

1. 資產符合下列條件之一者，分類為流動資產：

- (1) 預期將於正常營業週期中實現該資產，或意圖將其出售或消耗者。
- (2) 主要為交易目的而持有者。
- (3) 預期於資產負債表日後 12 個月內實現者。
- (4) 現金或約當現金，但於資產負債表日後至少 12 個月交換或用以清償負債受到限制者除外。

本集團將所有不符合上述條件之資產分類為非流動。

2. 負債符合下列條件之一者，分類為流動負債：

- (1) 預期將於正常營業週期中清償者。
- (2) 主要為交易目的而持有者。
- (3) 預期於資產負債表日後 12 個月內到期清償者。
- (4) 不能無條件將清償期限遞延至資產負債表日後至少 12 個月者。負債之條款，可能依交易對方之選擇，以發行權益工具而導致清償者，不影響其分類。

本集團將所有不符合上述條件之負債分類為非流動。

(六) 約當現金

- 1. 約當現金係指短期並具高度流動性之投資，該投資可隨時轉換成定額現金且價值變動之風險甚小。
- 2. 定期存款、附買回票券及商業本票符合前述定義且持有目的係為滿足營運上之短期現金承諾者，分類為約當現金。

(七) 透過損益按公允價值衡量之金融資產

- 1. 透過損益按公允價值衡量之金融資產係指持有供交易之金融資產或原始認列時被指定為透過損益按公允價值衡量之金融資產。金融資產若在取

得時主要係為短期內出售，則分類為持有供交易之金融資產。衍生工具除依避險會計被指定為避險項目外，均分類為持有供交易之金融資產。本集團於金融資產符合下列條件之一時，於原始認列時將其指定為透過損益按公允價值衡量：

- (1) 係混合(結合)合約；或
- (2) 可消除或重大減少衡量或認列不一致；或
- (3) 係依書面之風險管理或投資策略，以公允價值基礎管理並評估其績效之投資。

2. 本集團對於符合交易慣例之透過損益公允價值衡量之金融資產係採用交易日會計。
3. 透過損益按公允價值衡量之金融資產，於原始認列時按公允價值衡量，相關交易成本則認列為當期損益。續後按公允價值衡量，其公允價值之變動認列於當期損益。對於持有無活絡市場公開報價之權益工具投資，或與此種無活絡市場公開報價權益工具連結且須以交付該等權益工具交割之衍生工具，當其公允價值無法可靠衡量時，本集團將其列報為「以成本衡量之金融資產」。

(八) 放款及應收款

1. 應收帳款

係屬原始產生之放款及應收款，係在正常營業過程中就商品銷售或服務提供所產生之應收客戶款項。於原始認列時按公允價值衡量，後續採有效利息法按攤銷後成本扣除減損後之金額衡量，惟屬未付息之短期應收帳款，因折現影響不大，後續以原始發票金額衡量。

2. 無活絡市場之債務工具投資

- (1) 係屬非原始產生之放款及應收款，無活絡市場公開報價，具固定或可決定收取金額之債券投資，且同時符合下列條件者：
 - A. 未分類為透過損益按公允價值衡量。
 - B. 未指定為備供出售。
 - C. 未因信用惡化以外之因素，致持有人可能無法回收幾乎所有之原始投資。
- (2) 本集團對於符合交易慣例之無活絡市場之債務工具投資係採用交易日會計。
- (3) 無活絡市場之債務工具投資於原始認列時按交易日之公允價值加計交易成本衡量，續後採用有效利息法按攤銷後成本減除減損後之金額衡量。有效利息法之折溢價攤銷認列於當期損益。本集團投資於中國大陸地區之國債逆回購債券，因投資期間短，折現影響不大，故以原始投資金額衡量。

(九) 備供出售金融資產

1. 備供出售金融資產係指定為備供出售或未被分類為任何其他類別之非衍生金融資產。
2. 本集團對於符合交易慣例之備供出售金融資產係採用交易日會計。

3. 備供出售金融資產於原始認列時按其公允價值加計交易成本衡量，續後按公允價值衡量，其公允價值之變動認列於其他綜合損益。對於持有無活絡市場公開報價之權益工具投資，或與此種無活絡市場公開報價權益工具連結且須以交付該等權益工具交割之衍生工具，當其公允價值無法可靠衡量時，本集團將其列報為「以成本衡量之金融資產」。

(十) 金融資產減損

1. 本集團於每一資產負債表日，評估是否已經存在減損之任何客觀證據，顯示某一或一組金融資產於原始認列後發生一項或多項事項（即「損失事項」），且該損失事項對一金融資產或一組金融資產之估計未來現金流量具有能可靠估計之影響。
2. 本集團用以決定是否存在減損損失之客觀證據的政策如下：
 - (1) 發行人或債務人之重大財務困難；
 - (2) 由於財務困難而使該金融資產之活絡市場消失；
 - (3) 可觀察到之資料顯示，一組金融資產之估計未來現金流量於該等資產原始認列後發生可衡量之減少，雖然該減少尚無法認定係屬該組中之某個別金融資產，該等資料包括該組金融資產之債務人償付狀況之不利變化，或與該組金融資產中資產違約有關之全國性或區域性經濟情況。
 - (4) 發行人所處營運之技術、市場、經濟或法令環境中所發生具不利影響之重大改變的資訊，且該證據顯示可能無法收回該權益投資之投資成本。
 - (5) 權益工具投資之公允價值大幅或持久性下跌至低於成本。
3. 本集團經評估當已存在減損之客觀證據，且已發生減損損失時，按以下各類別處理：
 - (1) 以攤銷後成本衡量之金融資產
係以該資產帳面金額與估計未來現金流量按該金融資產原始有效利率折現之現值間之差額，認列減損損失於當期損益。當後續期間減損損失金額減少，且該減少能客觀地與認列減損後發生之事項相連結，則先前認列之減損損失在未認列減損情況下於迴轉日應有之攤銷後成本之限額內於當期損益迴轉。認列及迴轉減損損失之金額係藉由備抵帳戶調整資產之帳面金額。
 - (2) 以成本衡量之金融資產
係以該資產帳面金額與估計未來現金流量按類似金融資產之現時市場報酬率折現之現值間之差額，認列減損損失於當期損益。此類減損損失續後不得迴轉。認列減損損失之金額係藉由備抵帳戶調整資產之帳面金額。
 - (3) 備供出售金融資產
係以該資產之取得成本（減除任何已償付之本金及攤銷數）與現時公允價值間之差額，再減除該金融資產先前列入損益之減損損失，自其他綜合損益重分類至當期損益。屬債務工具投資者，當其公允價值於後

續期間增加，且該增加能客觀地連結至減損損失認列後發生之事項，則該減損損失於當期損益迴轉。屬權益工具投資者，其已認列於損益之減損損失不得透過當期損益迴轉。認列及迴轉減損損失之金額係藉由備抵帳戶調整資產之帳面金額。

(十一) 金融資產之除列

本集團於符合下列情況之一時，將除列金融資產：

1. 收取來自金融資產現金流量之合約之權利失效。
2. 移轉收取金融資產現金流量之合約權利，且業已移轉金融資產所有權之幾乎所有風險及報酬。
3. 移轉收取金融資產現金流量之合約權利，惟未保留對金融資產之控制。

(十二) 租賃(出租人)

1. 依據租賃契約之條件，當租賃所有權之幾乎所有風險與報酬由承租人承擔時，分類為融資租賃。
2. 營業租賃係指融資租賃以外之租賃。租賃收益(扣除給予承租人之任何誘因)於租賃期間內按直線法攤銷認列為當期損益。

(十三) 存貨

1. 本公司

存貨成本結轉按加權平均法計算。製成品及在製品之成本包括原料、直接人工、其他直接成本及生產相關之製造費用(按正常產能分攤)，惟不包括借款成本。期末存貨按成本與淨變現價值孰低者衡量，比較成本與淨變現價值孰低時，採逐項比較法。淨變現價值係指在正常營業過程中之估計售價減除相關變動銷售費用後之餘額。若成本高於淨變現價值時，則提列跌價損失，列入當期營業成本；淨變現價值回升時，則於貸方餘額範圍內沖減評價科目，並列入當期營業成本減項。

2. 子公司

除統一超商(股)公司及其子公司 Philippine Seven Corporation、統一生活事業(股)公司及統一聖娜多堡(股)公司等係採零售價法及統上開發建設(股)公司採營建會計，並依成本與市價孰低評價外，其餘與本公司均採相同成本計算方法。

(十四) 待出售非流動資產(或處分群組)

當非流動資產(或處分群組)之帳面金額主要係透過出售交易而非繼續使用來回收，且高度很有可能出售時，分類為待出售資產，以其帳面價值與公允價值減出售成本孰低者衡量。

(十五) 採用權益法之投資－關聯企業

1. 關聯企業指所有本集團對其有重大影響而無控制之個體，一般係直接或間接持有其 20%以上表決權之股份。本集團對關聯企業之投資採用權益法處理，取得時依成本認列。

2. 本集團對關聯企業取得後之損益份額認列為當期損益，對其取得後之其他綜合損益份額則認列為其他綜合損益。如本集團對任一關聯企業之損失份額等於或超過其在該關聯企業之權益（包括任何其他無擔保之應收款），本集團不認列進一步之損失，除非本集團對該關聯企業發生法定義務、推定義務或已代其支付款項。
3. 當關聯企業發生非損益及其他綜合損益之權益變動且不影響對關聯企業之持股比例時，本集團將歸屬於本集團可享有關聯企業份額下之權益變動按持股比例認列為「資本公積」。
4. 本集團與關聯企業間交易所產生之未實現損益業已依其對關聯企業之權益比例銷除；除非證據顯示該交易所轉讓之資產已減損，否則未實現損失亦予以銷除。關聯企業之會計政策已作必要之調整，與本集團採用之政策一致。
5. 關聯企業增發新股時，若本集團未按比例認購或取得，致使投資比例發生變動但仍對其有重大影響，該股權淨值變動之增減數係調整「資本公積」及「採用權益法之投資」。若致使投資比例下降者，除上述調整外，與該所有權權益之減少有關而先前已認列於其他綜合損益之利益或損失，且該利益或損失於處分相關資產或負債時須被重分類至損益者，依減少比例重分類至損益。
6. 當集團喪失對關聯企業之重大影響，對原關聯企業之剩餘投資係按公允價值重新衡量，公允價值與帳面金額之差額認列為當期損益。
7. 當集團處分關聯企業時，如喪失對該關聯企業之重大影響，對於先前認列於其他綜合損益與該關聯企業有關之所有金額，其會計處理與本集團若直接處分相關資產或負債之基礎相同，亦即如先前認列為其他綜合損益之利益或損失，於處分相關資產或負債時將被重分類為損益，則當喪失對關聯企業之重大影響時，將該利益或損失自權益重分類為損益；如仍對該關聯企業有重大影響，僅按比例將先前在其他綜合損益中認列之金額依上述方式轉出。
8. 當集團處分關聯企業時，如喪失對該關聯企業之重大影響，將與該關聯企業有關之資本公積轉列損益；如仍對該關聯企業有重大影響，則按處分比例轉列損益。

(十六) 採用權益法之投資－合資

本集團採用權益法認列其於合資之權益。本集團與合資間交易之未實現損益業已依合資權益之比例銷除；惟若證據顯示資產之淨變現價值減少或資產發生減損損失，則立即認列全數損失。本集團對任一合資之損失份額等於或超過其在該合資之權益（包括任何其他無擔保之應收款），本集團不認列進一步之損失，除非本集團對該合資發生法定義務、推定義務或已代其支付款項。

(十七) 不動產、廠房及設備

1. 不動產、廠房及設備係以取得成本為入帳基礎，並將購建期間之有關利息資本化。

2. 後續成本只有在與該項目有關之未來經濟效益很有可能流入本集團，且該項目之成本能可靠衡量時，才包括在資產之帳面金額或認列為一項單獨資產。被重置部分之帳面金額應除列。所有其他維修費用於發生時認列為當期損益。
3. 不動產、廠房及設備之後續衡量採成本模式，除土地不提折舊外，其他按估計年限以直線法計提折舊，不動產、廠房及設備各項組成若屬重大，則單獨提列折舊。
4. 本集團於每一會計年度結束日對各項資產之殘值、耐用年限及折舊方法進行檢視，若殘值及耐用年限之預期值與先前之估計不同時，或資產所含之未來經濟效益之預期消耗型態已有重大變動，則自變動發生日起依國際會計準則第8號「會計政策、會計估計變動及錯誤」之會計估計變動規定處理。各項資產之耐用年限如下：

| <u>資 產 名 稱</u> | <u>耐 用 年 限</u> |
|----------------|----------------|
| 房屋及建築 | 1 ~ 55 年 |
| 機器及水電設備 | 1 ~ 30 年 |
| 運輸設備 | 1 ~ 20 年 |
| 租賃改良 | 2 ~ 28 年 |
| 其他設備 | 1 ~ 55 年 |

(十八) 租賃資產/租賃(承租人)

1. 依據租賃契約之條件，當租賃所有權之幾乎所有風險與報酬由本集團承擔時，分類為融資租賃。
2. 營業租賃係指融資租賃以外之租賃。於營業租賃下所為之給付(扣除自出租人收取之任何誘因)於租賃期間內按直線法攤銷認列為當期損益。

(十九) 投資性不動產

投資性不動產以取得成本認列，後續衡量採成本模式。除土地外，按估計耐用年限以直線法提列折舊，耐用年限為2~55年。

(二十) 無形資產

1. 商標權

單獨取得之商標權以取得成本認列，因企業合併所取得之商標按收購日之公允價值認列。商標權為有限耐用年限資產，依直線法按估計耐用年限10~30年攤銷。

2. 電腦軟體

電腦軟體以取得成本認列，依直線法按估計耐用年限2~10年攤銷。

3. 特許權

本集團與政府簽訂提供公共服務之基礎建設合約，依國際財務報導解釋第12號「服務特許權協議」之規定，按合約約定授予人提供予營運者對價之方式決定公允價值，並認列為特許權，依合約年限50年攤銷。

4. 其他無形資產主係專利權及技術移轉權利金等，依直線法按估計耐用

年限 3~30 年攤銷。

(二十一) 非金融資產減損

本集團於資產負債表日針對有減損跡象之資產，估計其可回收金額，當可回收金額低於其帳面價值時，則認列減損損失。可回收金額係指一項資產之公允價值減處分成本或其使用價值，兩者較高者。當以前年度已認列資產減損之情況不存在或減少時，則迴轉減損損失，惟迴轉減損損失而增加之資產帳面金額，不超過讓資產若未認列減損損失情況下減除折舊或攤銷後之帳面金額。

(二十二) 借款

1. 借款於原始認列時按公允價值扣除交易成本後之金額衡量，後續就扣除交易成本後之價款與贖回價值之任何差額採有效利息法按攤銷後成本於借款期間內衡量。
2. 設立借款額度時支付之費用，當很有可能提取部分或全部額度，則該費用認列為借款之交易成本，予以遞延至動支發生時認列為有效利率之調整；當不太可能提取部分或全部額度，則認列該費用為預付款項，並在額度相關之期間內攤銷。

(二十三) 應付票據及帳款

應付票據及帳款係在正常營業過程中自供應商取得商品或勞務而應支付之義務。於原始認列時按公允價值衡量，後續採有效利息法按攤銷後成本衡量，惟屬未付息之短期應付帳款，因折現影響不重大，後續以原始發票金額衡量。

(二十四) 透過損益按公允價值衡量之金融負債

1. 透過損益按公允價值衡量之金融負債係指持有供交易之金融負債或原始認列時被指定為透過損益按公允價值衡量之金融負債。分類為持有供交易之金融負債係於取得時之主要目的為短期內再買回，及除依避險會計被指定為避險工具外之衍生工具。本集團於金融負債符合下列條件之一時，於原始認列時將其指定為透過損益按公允價值衡量：
 - (1) 係混合(結合)合約；
 - (2) 可消除或重大減少衡量或認列不一致；
 - (3) 係依書面之風險管理政策，以公允價值基礎管理並評估其績效之工具。
2. 透過損益按公允價值衡量之金融負債，於原始認列時按公允價值衡量，相關交易成本則認列為當期損益。續後按公允價值衡量，其公允價值之變動認列於當期損益。

(二十五) 金融負債之除列

本集團於合約所載之義務履行、取消或到期時，除列金融負債。

(二十六) 金融資產及負債之互抵

當有法律上可執行之權利將所認列之金融資產及負債金額抵銷，且意圖以淨額基礎交割或同時實現資產及清償負債時，始可將金融資產及金融負債互抵，並於資產負債表中以淨額表達。

(二十七) 金融負債及權益工具

本集團發行之普通應付公司債，於原始認列時按公允價值扣除交易成本後之金額衡量，與贖回價值間之差額認列為應付公司債溢折價，列為應付公司債之加項或減項；後續採有效利息法按攤銷後成本於債券流通期間內認列為當期損益，作為「財務成本」之調整項目。

(二十八) 衍生金融工具

衍生工具於原始認列時按簽訂合約當日之公允價值衡量，續後按公允價值衡量，其公允價值之變動認列於當期損益。

(二十九) 負債準備

負債準備(包含除役負債等)係因過去事件而負有現時法定或推定義務，很有可能需要流出具經濟效益之資源以清償該義務，且該義務之金額能可靠估計時認列。負債準備之衡量係以資產負債表日清償該義務所需支出之最佳估計現值衡量，折現率採用反映目前市場對貨幣時間價值及負債特定風險之評估之稅前折現率，折現之攤銷認列為利息費用。

(三十) 員工福利

1. 短期員工福利

短期員工福利係以預期支付之非折現金額衡量，並於相關服務提供時認列為費用。

2. 退休金

(1) 確定提撥計畫

對於確定提撥計畫，係依權責發生基礎將應提撥之退休全數額認列為當期退休金成本。預付提撥金於可退還現金或減少未來給付之範圍內認列為資產。

(2) 確定福利計畫

A. 確定福利計畫下之淨義務係以員工當期或過去服務所賺得之未來福利金額折現計算，並以資產負債表日之確定福利義務現值減除計畫資產之公允價值。確定福利淨義務每年由精算師採用預計單位福利法計算，折現率則參考資產負債表日與確定福利計畫之貨幣及期間一致之高品質公司債之市場殖利率決定；在此類債券無深度市場之國家，係使用政府公債(於資產負債表日)之市場殖利率。

B. 確定福利計畫產生之再衡量數於發生當期認列為其他綜合損益，並報導於保留盈餘。

C. 期中期間之退休金成本係採用前一財務年度結束日依精算決定之退休金成本率，以年初至當期末為基礎計算。若該結束日後有重大市場變動及重大縮減、清償或其他重大一次性事項，則加以調整，並配合前述政策揭露相關資訊。

3. 員工酬勞及董監酬勞

員工酬勞及董監酬勞係於具法律或推定義務且金額可合理估計時，認列為費用及負債。嗣後決議實際配發金額與估列金額有差異時，則按會計估計變動處理。另以股票發放員工酬勞者，計算股數之基礎為董事會決議日前一收盤價。

(三十一) 所得稅

1. 所得稅費用包含當期及遞延所得稅。除與列入其他綜合損益或直接列入權益之項目有關之所得稅分別列入其他綜合損益或直接列入權益外，所得稅係認列於損益。
2. 當期所得稅根據本集團營運及產生應課稅所得之所在國家，採用在資產負債表日已立法或已實質性立法之稅率計算。管理階層就適用所得稅相關法規定期評估所得稅申報之狀況，並在適用情況下根據預期須向稅捐機關支付之稅款估列所得稅負債。未分配盈餘依所得稅法加徵 10% 之所得稅，嗣盈餘產生年度之次年度於股東會通過盈餘分派案後，始就實際盈餘之分派情形，認列 10% 之未分配盈餘所得稅費用。
3. 遞延所得稅採用資產負債表法，按資產及負債之課稅基礎與其於合併資產負債表之帳面金額所產生之暫時性差異認列。源自於原始認列之商譽所產生之遞延所得稅負債則不予認列，若遞延所得稅源自於交易（不包括企業合併）中對資產或負債之原始認列，且在交易當時未影響會計利潤或課稅所得（課稅損失），則不予認列。若投資子公司及關聯企業產生之暫時性差異，本集團可以控制暫時性差異迴轉之時點，且暫時性差異很有可能於可預見之未來不會迴轉者則不予認列。遞延所得稅採用在資產負債表日已立法或已實質性立法，並於有關之遞延所得稅資產實現或遞延所得稅負債清償時預期適用之稅率及稅法為準。
4. 遞延所得稅資產於暫時性差異很有可能用以抵減未來應課稅所得之範圍內認列，並於每一資產負債表日重評估未認列及已認列之遞延所得稅資產。
5. 本集團主要營運及產生應課稅所得之所在國家，並無法定執行權將當期所得稅資產及當期所得稅負債互抵，故本集團之遞延所得稅資產及負債係以總額基礎認列。
6. 因購置設備或技術、研究發展支出及股權投資等而產生之未使用所得稅抵減遞轉後期部分，係在很有可能未來課稅所得以供未使用所得稅抵減使用之範圍內，認列遞延所得稅資產。
7. 期中期間之所得稅費用以估計之年度平均有效稅率應用至期中期間之稅前損益計算之，並配合前述政策揭露相關資訊。

(三十二) 股利分配

分派予本公司股東之股利於本公司股東會決議分派股利時於財務報告認列，分派現金股利認列為負債，分派股票股利則認列為待分配股票股利，並於發行新股基準日時轉列普通股股本。

(三十三) 收入認列

1. 銷貨收入

- (1) 本集團製造並銷售各種飲料、食品、飼料、醬品、油脂及藥品等產品。收入係正常營業活動中對集團外顧客銷售商品已收或應收對價之公允價值，以扣除營業稅、銷貨退回、數量折扣及折讓之淨額表達。商品銷售於商品交付予買方、銷貨金額能可靠衡量且未來經濟效益很有可能流入企業時認列收入。當與所有權相關之重大風險與報酬已移轉予顧客，本集團對商品既不持續參與管理亦未維持有效控制且顧客根據銷售合約接受商品，或有客觀證據顯示所有接受條款均已符合時，商品交付方屬發生。
- (2) 本集團對銷售之產品提供數量折扣及瑕疵品退回權，採用歷史經驗估計折扣及退貨，於銷貨認列時提列負債準備。數量折扣係以每年之預期購買量為基礎評估。
- (3) 本集團之客戶忠誠計劃，係於交易時給與客戶獎勵積分，客戶取得之獎勵積分可兌換免費或折扣之產品。原始銷售相關之已收或應收對價之公允價值分攤至銷售之商品及獎勵積分，分攤至獎勵積分之對價參照可兌換商品之公允價值及預期兌換率估計，該等金額予以遞延至獎勵相關之義務履行時認列收入。

2. 勞務收入

本集團提供轉運站營運、包材容器加工及資訊系統建置與企業管理顧問等相關服務。提供勞務之交易結果能可靠估計時，依完工百分比法認列收入，完工程度係以截至財務報導日止已履行之勞務占應履行總勞務之比例估計。

3. 銷售協議包含多項組成部分

本集團提供之銷售協議中，可能同時包含銷售商品及後續期間之維修服務等組成部分。當協議中含有多項可單獨辨認之組成部分時，該協議之已收或應收對價之公允價值係依據各項組成部分之相對公允價值分攤，以決定各組成部分之收入金額，並依據個別組成部分適用之收入認列標準認列為當期損益。各組成部分之公允價值依照其獨立出售時之市場價值決定。

(三十四) 服務特許權協議

1. 本集團與政府(授予人)簽訂之服務特許權協議，由本集團建造用以提供公共服務之基礎建設，並於合約期間提供營運服務，營運期間屆滿後該提供公共服務之基礎建設將無償移轉予政府。本集團依據合約所提供之建造及營運服務之已收或應收對價，參照其相對公允價值予以分攤，並分別依國際會計準則第11號「建造合約」及國際會

計準則第 18 號「收入」之規定認列相關收入。

2. 依據服務特許權協議提供建造或升級服務之成本，按國際會計準則第 11 號「建造合約」之規定處理。
3. 授予人所提供之已收或應收之對價按公允價值認列，並按合約約定授予人提供予營運者對價之方式決定認列為金融資產或無形資產。在本集團具有無條件向授予人或依授予人指示收取現金或另一金融資產之合約權利範圍內，認列為金融資產；於獲得向公共服務使用者收費之權利範圍內，認列為無形資產。

(三十五) 政府補助

政府補助於可合理確信企業將遵循政府補助所附加之條件，且將可收到該項補助時，按公允價值認列。若政府補助之性質係補償本集團發生之費用，則在相關費用發生期間依有系統之基礎將政府補助認列為當期損益。

(三十六) 營運部門

本集團營運部門資訊與提供給主要營運決策者之內部管理報告採一致之方式報導。主要營運決策者負責分配資源予營運部門並評估其績效，經辨識本集團之主要營運決策者為董事長。

五、重大會計判斷、估計及假設不確定性之主要來源

本集團編製本合併財務報表時，管理階層已運用其判斷以決定所採用之會計政策，並依據資產負債表日當時之情況對於未來事件之合理預期以作出會計估計及假設。所作出之重大會計估計與假設可能與實際結果存有差異，將考量歷史經驗及其他因子持續評估及調整。該等估計及假設具有導致資產及負債帳面金額於下個財務年度重大調整之風險。請詳下列對重大會計判斷、估計與假設不確定性之說明：

(一) 會計政策採用之重要判斷

無此情事。

(二) 重要會計估計及假設

投資性不動產減損評估

資產減損評估過程中，本集團需依賴主觀判斷並依據資產使用模式及產業特性，決定特定資產群組之獨立現金流量、資產耐用年數及未來可能產生之收益與費損，任何由於經濟狀況之變遷或集團策略所帶來的估計改變均可能在未來造成重大減損。

民國 106 年 3 月 31 日，本集團認列減損損失後之投資性不動產淨額為 \$17,732,633。

六、重要會計項目之說明

(一)現金及約當現金

| | 106年3月31日 | 105年12月31日 | 105年3月31日 |
|-----------|----------------------|----------------------|----------------------|
| 現金： | | | |
| 庫存現金 | \$ 1,407,289 | \$ 2,061,671 | \$ 1,257,171 |
| 支票存款及活期存款 | 12,149,277 | 18,926,897 | 18,768,178 |
| | <u>13,556,566</u> | <u>20,988,568</u> | <u>20,025,349</u> |
| 約當現金： | | | |
| 定期存款 | 23,926,620 | 26,084,453 | 19,230,294 |
| 附買回票券 | 7,989,396 | 8,219,640 | 5,698,441 |
| 商業本票 | 989,641 | 1,041,969 | 463,407 |
| | <u>32,905,657</u> | <u>35,346,062</u> | <u>25,392,142</u> |
| | <u>\$ 46,462,223</u> | <u>\$ 56,334,630</u> | <u>\$ 45,417,491</u> |

1. 本集團往來之金融機構信用品質良好，且本集團與多家金融機構往來以分散信用風險，預期發生違約之可能性甚低。
2. 本集團於民國 106 年 3 月 31 日、105 年 12 月 31 日及 105 年 3 月 31 日將活期存款及定期存款提供作為擔保(表列「其他流動資產」及「其他非流動資產－其他」)之情形，請詳附註八、質押之資產之說明。

(二)透過損益按公允價值衡量之金融資產與負債

| 資 產 項 目 | 106年3月31日 | 105年12月31日 | 105年3月31日 |
|--------------------|---------------------|---------------------|---------------------|
| 流動項目： | | | |
| 持有供交易之金融資產 | | | |
| 受益憑證 | \$ 6,015,726 | \$ 5,786,269 | \$ 9,416,895 |
| 可轉換公司債 | 50,100 | 94,825 | 96,183 |
| 上市(櫃)公司股票 | 79,055 | 53,563 | 19,934 |
| 股權連結商品 | 261,061 | 161,250 | 160,925 |
| 匯率連結商品 | 60,660 | - | - |
| 期貨交易 | 288 | - | 531 |
| | <u>6,466,890</u> | <u>6,095,907</u> | <u>9,694,468</u> |
| 持有供交易之金融資產 評價調整 | (<u>51,519</u>) | (<u>62,525</u>) | (<u>1,647</u>) |
| | <u>\$ 6,415,371</u> | <u>\$ 6,033,382</u> | <u>\$ 9,692,821</u> |

負 債 項 目

流動項目：

持有供交易之金融負債

| | | | |
|--------|--------|--------|----------|
| 遠期外匯合約 | \$ 284 | \$ 323 | \$ 4,000 |
|--------|--------|--------|----------|

1. 本集團持有供交易之金融資產與負債於民國 106 年及 105 年 1 至 3 月認列之淨利益分別為\$12,052及\$4,401(表列「其他利益及損失」)。

2. 本集團投資債務工具之對象為信用品質良好，且部分投資標的具有公開信用評等資訊。

3. 有關非避險之衍生金融資產與負債之交易及合約資訊說明如下：

| 項 目 | 106 年 3 月 31 日 | | | 105 年 12 月 31 日 | | |
|--------|----------------|-------------|--|-----------------|--------------|--|
| | 名目本金(仟元) | 契約期間 | | 名目本金(仟元) | 契約期間 | |
| 可轉換公司債 | NTD 50,100 | — | | NTD 94,825 | — | |
| 預購遠期外匯 | USD 11,032 | 106.1~106.6 | | USD 5,848 | 105.10~106.4 | |
| 預售遠期外匯 | USD 9,680 | 106.2~106.6 | | USD 5,940 | 105.11~106.2 | |
| 股權連結商品 | USD 11,028 | 104.6~107.6 | | USD 9,053 | 104.6~107.6 | |
| " | NTD 49,515 | 106.3~106.4 | | — | — | |
| 匯率連結商品 | USD 2,000 | 106.1~107.1 | | — | — | |
| 期貨交易 | NTD 27,518 | — | | — | — | |

| 項 目 | 105 年 3 月 31 日 | | |
|--------|----------------|--------------|--|
| | 名目本金(仟元) | 契約期間 | |
| 可轉換公司債 | NTD 96,183 | — | |
| 預購遠期外匯 | USD 11,143 | 104.12~105.7 | |
| " | EUR 117 | 105.3~105.4 | |
| 預售遠期外匯 | USD 9,130 | 105.2~105.5 | |
| " | JPY 164,000 | 105.1~105.5 | |
| 股權連結商品 | USD 10,000 | 104.6~107.6 | |
| 期貨交易 | NTD 28,302 | — | |

本集團簽訂之衍生性合約，除遠期外匯及外幣選擇權交易係為規避營運活動中因匯率變動產生之匯兌風險外，主要係為獲取價差，因未符合避險會計之所有條件，故以持有供交易之會計處理認列其公允價值。

本集團簽訂之股價指數期貨交易係為獲取價差。民國 106 年 3 月 31 日、105 年 12 月 31 日及 105 年 3 月 31 日期貨帳戶中留存之保證金餘額分別為 \$27,286、\$26,985 及 \$25,021 (表列「存出保證金」)，其中超額保證金餘額分別為 \$24,786、\$26,985 及 \$22,521 (表列「存出保證金」)。

4. 本集團於民國 106 年 3 月 31 日、105 年 12 月 31 日及 105 年 3 月 31 日未有將透過損益按公允價值衡量之金融資產提供擔保之情形。

(三) 應收票據淨額

| | 106年3月31日 | 105年12月31日 | 105年3月31日 |
|--------|---------------------|---------------------|---------------------|
| 應收票據 | \$ 1,364,408 | \$ 1,551,181 | \$ 1,456,417 |
| 減：備抵呆帳 | (18,690) | (22,041) | (24,311) |
| | <u>\$ 1,345,718</u> | <u>\$ 1,529,140</u> | <u>\$ 1,432,106</u> |

1. 本集團對應收票據、應收帳款及其他應收款所提列備抵呆帳之相關變動情形，請詳附註六(四)應收帳款淨額之說明。

2. 本集團於民國 106 年 3 月 31 日、105 年 12 月 31 日及 105 年 3 月 31 日以應收票據提供擔保之情形，請詳附註八、質押之資產之說明。

(四) 應收帳款淨額

| | 106年3月31日 | 105年12月31日 | 105年3月31日 |
|--------|----------------------|----------------------|----------------------|
| 應收帳款 | \$ 13,252,763 | \$ 13,867,823 | \$ 15,018,218 |
| 減：備抵呆帳 | (443,213) | (445,164) | (813,650) |
| | <u>\$ 12,809,550</u> | <u>\$ 13,422,659</u> | <u>\$ 14,204,568</u> |

1. 本集團於民國 106 年 3 月 31 日、105 年 12 月 31 日及 105 年 3 月 31 日之應收帳款無重大已逾期但未減損之情事。
2. 已減損金融資產(表列「應收票據淨額」、「應收帳款淨額」及「其他應收款」)之變動分析：

| | 106 年 | 1 至 | 3 月 |
|--------------|------------------|-------------------|-------------------|
| | 個別評估之 減損損失 | 群組評估之 減損損失 | 合 計 |
| 1月1日 | \$ 12,931 | \$ 460,584 | \$ 473,515 |
| 本期(迴轉)提列減損損失 | (1,560) | 46,989 | 45,429 |
| 本期沖銷未能收回之款項 | - | (34,564) | (34,564) |
| 匯率影響數 | - | (16,299) | (16,299) |
| 3月31日 | <u>\$ 11,371</u> | <u>\$ 456,710</u> | <u>\$ 468,081</u> |

| | 105 年 | 1 至 | 3 月 |
|--------------|-----------------|-------------------|-------------------|
| | 個別評估之 減損損失 | 群組評估之 減損損失 | 合 計 |
| 1月1日 | \$ 13,884 | \$ 799,645 | \$ 813,529 |
| 本期(迴轉)提列減損損失 | (4,008) | 87,523 | 83,515 |
| 本期沖銷未能收回之款項 | - | (39,727) | (39,727) |
| 匯率影響數 | - | (10,663) | (10,663) |
| 3月31日 | <u>\$ 9,876</u> | <u>\$ 836,778</u> | <u>\$ 846,654</u> |

3. 本集團未逾期且未減損之應收帳款均符合依據交易對手之產業特性、營業規模及獲利狀況所訂定之授信標準。
4. 本集團於民國 106 年 3 月 31 日、105 年 12 月 31 日及 105 年 3 月 31 日以應收帳款提供擔保之情形，請詳附註八、質押之資產之說明。

(五) 其他應收款

| | 106年3月31日 | 105年12月31日 | 105年3月31日 |
|---------|---------------------|---------------------|---------------------|
| 其他應收款 | \$ 5,871,427 | \$ 2,488,614 | \$ 3,146,615 |
| 國債逆回購債券 | 572,497 | 4,643,613 | - |
| 減：備抵呆帳 | (6,178) | (6,310) | (8,693) |
| | <u>\$ 6,437,746</u> | <u>\$ 7,125,917</u> | <u>\$ 3,137,922</u> |

1. 本集團對應收票據、應收帳款及其他應收款所提列備抵呆帳之相關變動情形，請詳附註六(四)應收帳款淨額之說明。

2. 截至民國 106 年 3 月 31 日止，本集團持有之國債逆回購債券總額計 \$572,497(人民幣 130,000 仟元)，到期日區間為民國 106 年 4 月 6 日至民國 106 年 4 月 13 日，利率區間為 4.93%~5.905%。

(六) 存 貨

| | 106年3月31日 | 105年12月31日 | 105年3月31日 |
|------------|----------------------|----------------------|----------------------|
| 商 品 | \$ 12,525,080 | \$ 13,547,994 | \$ 11,959,023 |
| 原 料 | 7,080,533 | 6,741,983 | 6,956,169 |
| 在途存貨 | 1,123,358 | 692,132 | 614,257 |
| 物 料 | 1,709,684 | 1,633,389 | 2,290,996 |
| 在 製 品 | 2,622,580 | 2,218,940 | 2,300,179 |
| 製 成 品 | 5,374,475 | 5,543,069 | 5,380,649 |
| 副 產 品 | 43 | 664 | 1,119 |
| 營建用地 | 592,495 | 592,495 | 680,686 |
| 在建土地 | 88,526 | 88,243 | - |
| 在建房屋 | 3,936 | 3,808 | - |
| 待售房地 | 347,303 | 458,151 | 689,155 |
| 待售運輸設備 | 21,519 | 33,783 | 13,896 |
| | 31,489,532 | 31,554,651 | 30,886,129 |
| 減：備抵存貨跌價損失 | (956,598) | (938,318) | (917,988) |
| | <u>\$ 30,532,934</u> | <u>\$ 30,616,333</u> | <u>\$ 29,968,141</u> |

本集團當期認列為費損之存貨成本：

| | 106年1至3月 | 105年1至3月 |
|-----------------|----------------------|----------------------|
| 已出售存貨成本 | \$ 62,268,902 | \$ 68,200,441 |
| 存貨跌價損失(回升利益)(註) | 29,010 | (118,128) |
| 存貨報廢損失 | 447,386 | 388,346 |
| 存貨盤虧 | 55,960 | 59,061 |
| 停工損失 | 712,421 | 776,239 |
| 出售下腳及廢料收入 | (74,844) | (53,155) |
| 其他營業成本 | 607,201 | 892,148 |
| | <u>\$ 64,046,036</u> | <u>\$ 70,144,952</u> |

(註)民國 105 年 1 至 3 月認列之存貨跌價回升利益，係因本集團出售部分原提列跌價損失之存貨所致。

1. 有關利息資本化情形，請詳附註六(十二)不動產、廠房及設備之說明。
2. 本集團於民國 106 年 3 月 31 日、105 年 12 月 31 日及 105 年 3 月 31 日以存貨提供擔保之情形，請詳附註八、質押之資產之說明。

(七) 待出售非流動資產淨額

1. 本集團於民國 105 年 11 月 11 日與他人簽定股權轉讓合約，約定出售子公司一佛山市三水健力寶貿易有限公司之全數股份，並將相關之資產及負債轉列為待出售處分群組。該待出售處分群組於民國 105 年 12 月 31 日

之資產及負債之明細分別如下：

(1)待出售處分群組之資產：

| | <u>105年12月31日</u> |
|------------|---------------------|
| 現金及約當現金 | \$ 776,931 |
| 應收帳款淨額 | 5,570 |
| 其他應收款 | 79,910 |
| 存貨 | 463,885 |
| 預付款項 | 6,477,119 |
| 不動產、廠房及設備 | 26,034 |
| 其他非流動資產—其他 | 24,934 |
| | <u>\$ 7,854,383</u> |

(2)與待出售處分群組直接相關之負債：

| | <u>105年12月31日</u> |
|-------|---------------------|
| 短期借款 | \$ 928,723 |
| 應付帳款 | 529,315 |
| 其他應付款 | 1,451,548 |
| 預收款項 | 1,541,230 |
| | <u>\$ 4,450,816</u> |

(3)該待出售處分群組以其帳面金額與公允價值減出售成本孰低者重新衡量後，並無產生減損之情事。

(4)上述待出售處分群組業已於民國106年1月完成移轉程序，相關交易內容請詳附註四(三)2.列入合併財務報告之子公司之說明，處分價款收取情形及處分子公司損益，請詳附註六(三十六)4.現金流量補充資訊之說明。

(八)備供出售金融資產—非流動

| | <u>106年3月31日</u> | <u>105年12月31日</u> | <u>105年3月31日</u> |
|--------------|---------------------|---------------------|---------------------|
| 上市(櫃)公司股票 | \$ 2,094,304 | \$ 2,307,828 | \$ 2,784,671 |
| 非上市(櫃)公司股票 | 1,292,825 | 1,651,344 | 1,731,178 |
| 受益憑證 | 1,575,771 | 1,402,641 | 1,240,382 |
| 私募有價證券 | 585,395 | 622,452 | 890,354 |
| 政府公債 | 199,759 | 199,732 | 199,652 |
| | 5,748,054 | 6,183,997 | 6,846,237 |
| 備供出售金融資產評價調整 | 81,797 | 23,326 | 185,645 |
| 減：累計減損 | (139,928) | (373,716) | (449,697) |
| | <u>\$ 5,689,923</u> | <u>\$ 5,833,607</u> | <u>\$ 6,582,185</u> |

1. 本集團於民國106年及105年1至3月因公允價值變動認列於其他綜合損益之金額分別為\$70,975及(\$54,304)，與其他綜合損益組成部分相關之所得稅金額分別為\$468及\$1,112。

2. 本集團於民國106年3月31日、105年12月31日及105年3月31日以備供出售金融資產提供擔保之情形，請詳附註八、質押之資產之說明。

(九) 以成本衡量之金融資產－非流動

| | <u>106年3月31日</u> | <u>105年12月31日</u> | <u>105年3月31日</u> |
|----------|---------------------|----------------------|----------------------|
| 非上市櫃公司股票 | \$ 2,614,164 | \$ 2,882,736 | \$ 3,465,071 |
| 私募有價證券 | 967,079 | 803,877 | 439,325 |
| 興櫃公司股票 | <u>287,163</u> | <u>229,907</u> | <u>149,966</u> |
| | 3,868,406 | 3,916,520 | 4,054,362 |
| 減：累計減損 | (<u>961,976</u>) | (<u>1,034,035</u>) | (<u>1,032,313</u>) |
| | <u>\$ 2,906,430</u> | <u>\$ 2,882,485</u> | <u>\$ 3,022,049</u> |

1. 本集團持有之部分股票投資依據投資之意圖應分類為備供出售金融資產，惟因該等標的非於活絡市場公開交易，且無法取得足夠之類似公司產業資訊及被投資公司之相關財務資訊，因此無法合理可靠衡量該等標的之公允價值，因此分類為「以成本衡量之金融資產」。
2. 本集團於民國 106 年 3 月 31 日、105 年 12 月 31 日及 105 年 3 月 31 日以成本衡量之金融資產提供擔保之情形，請詳附註八、質押之資產之說明。

(十) 無活絡市場之債務工具投資－非流動

| | <u>106年3月31日</u> | <u>105年12月31日</u> | <u>105年3月31日</u> |
|------|-------------------|-------------------|-------------------|
| 金融債券 | <u>\$ 302,269</u> | <u>\$ 321,403</u> | <u>\$ 320,756</u> |

1. 本集團投資之對象信用品質良好。
2. 本集團於民國 106 年 3 月 31 日、105 年 12 月 31 日及 105 年 3 月 31 日無活絡市場之債務工具投資未有提供擔保之情形。

(十一) 採用權益法之投資

| 被投資公司名稱 | 106年3月31日 | 105年12月31日 | 105年3月31日 |
|--------------------|----------------------|----------------------|----------------------|
| 關聯企業： | | | |
| 統一綜合證券(股)公司 | \$ 8,026,674 | \$ 7,838,346 | \$ 7,746,750 |
| 家福(股)公司 | 6,543,066 | 6,374,072 | 6,352,961 |
| 太子建設開發(股)公司(註1) | 2,723,225 | 2,692,439 | 2,755,331 |
| 大統益(股)公司 | 2,276,144 | 2,197,393 | 2,157,850 |
| 光泉牧場(股)公司 | 1,847,430 | 1,780,036 | 1,797,781 |
| 維力食品工業(股)公司 | 1,365,228 | 1,308,654 | 1,273,024 |
| 萬通票券金融(股)公司(註1) | 1,303,344 | 1,279,647 | 1,318,450 |
| 煙台北方安德利果汁(股)公司(註1) | 1,240,601 | 1,295,417 | 1,332,769 |
| 今麥郎飲品有限公司(註2) | - | - | 4,755,059 |
| 其他(零星未超過2%)(註1) | 2,258,493 | 2,420,453 | 2,866,431 |
| | <u>27,584,205</u> | <u>27,186,457</u> | <u>32,356,406</u> |
| 合資： | | | |
| 統一咖啡開曼控股有限公司 | 2,913,092 | 3,330,739 | 2,420,691 |
| 統一星巴克(股)公司 | 855,234 | 750,016 | 757,223 |
| 武漢紫江統一企業有限公司 | 767,759 | 805,438 | 818,558 |
| 華穗食品創業投資企業 | 635,371 | 672,213 | 662,071 |
| 其他(零星未超過2%) | 636,108 | 710,283 | 739,028 |
| | <u>5,807,564</u> | <u>6,268,689</u> | <u>5,397,571</u> |
| | <u>\$ 33,391,769</u> | <u>\$ 33,455,146</u> | <u>\$ 37,753,977</u> |

(註1) 本集團對該等公司持股雖未達20%以上，但因綜合評估後對該等公司具有重大影響力，故採用權益法評價。

(註2) 已於民國105年9月出售。

1. 關聯企業

(1) 民國106年3月31日、105年12月31日及105年3月31日本集團個別不重大關聯企業之帳面金額合計分別為\$27,584,205、\$27,186,457及\$32,356,406。對其財務績效享有之份額彙總如下：

| | 106年1至3月 | 105年1至3月 |
|------------|-------------------|-------------------|
| 繼續營業單位本期淨利 | \$ 679,370 | \$ 592,669 |
| 其他綜合損益(淨額) | (47,705) | 91,855 |
| 本期綜合損益總額 | <u>\$ 631,665</u> | <u>\$ 684,524</u> |

(2)本集團部分關聯企業有公開市場報價者，其公允價值如下：

| | <u>106年3月31日</u> | <u>105年12月31日</u> | <u>105年3月31日</u> |
|-------------|----------------------|----------------------|----------------------|
| 大統益(股)公司 | \$ 6,692,435 | \$ 6,170,161 | \$ 5,719,852 |
| 統一綜合證券(股)公司 | 6,048,400 | 5,346,151 | 6,019,147 |
| 太子建設開發(股)公司 | 2,133,233 | 1,882,264 | 2,142,196 |
| 康那香企業(股)公司 | <u>447,024</u> | <u>438,859</u> | <u>477,642</u> |
| | <u>\$ 15,321,092</u> | <u>\$ 13,837,435</u> | <u>\$ 14,358,837</u> |

2. 合資

民國 106 年 3 月 31 日、105 年 12 月 31 日及 105 年 3 月 31 日本集團個別不重大合資之帳面金額合計分別為 \$5,807,564、\$6,268,689 及 \$5,397,571。對其財務績效享有之份額彙總如下：

| | <u>106年1至3月</u> | <u>105年1至3月</u> |
|------------|-------------------|-------------------|
| 繼續營業單位本期淨利 | \$ 616,218 | \$ 525,172 |
| 其他綜合損益(淨額) | <u>8,089</u> | <u>13,861</u> |
| 本期綜合損益總額 | <u>\$ 624,307</u> | <u>\$ 539,033</u> |

3. 本集團於民國 106 年 3 月 31 日、105 年 12 月 31 日及 105 年 3 月 31 日採用權益法之投資提供擔保之情形，請詳附註八、質押之資產之說明。
4. 民國 106 年及 105 年 1 至 3 月採用權益法之投資，其所認列之採用權益法之關聯企業及合資損益之份額分別為 \$1,295,588 及 \$1,117,841。

(十二) 不動產、廠房及設備

| | 機器及水 | | | | | | | 合 計 |
|------------------|----------------------|----------------------|----------------------|---------------------|---------------------|----------------------|---------------------|-----------------------|
| | 土 地 | 房屋及建築 | 電 設 備 | 運 輸 設 備 | 租 賃 改 良 | 其 他 設 備 | 未 完 工 程 | |
| <u>106年1月1日</u> | | | | | | | | |
| 成本 | \$ 14,826,745 | \$ 71,570,966 | \$ 109,792,402 | \$ 6,657,830 | \$ 13,173,102 | \$ 64,473,690 | \$ 7,026,461 | \$ 287,521,196 |
| 累計折舊 | - | (22,883,913) | (63,111,117) | (4,359,260) | (8,022,302) | (39,857,071) | - | (138,233,663) |
| 累計減損 | (16,519) | (171,946) | (61,224) | (25) | - | (277,191) | - | (526,905) |
| | <u>\$ 14,810,226</u> | <u>\$ 48,515,107</u> | <u>\$ 46,620,061</u> | <u>\$ 2,298,545</u> | <u>\$ 5,150,800</u> | <u>\$ 24,339,428</u> | <u>\$ 7,026,461</u> | <u>\$ 148,760,628</u> |
| <u>106年1至3月</u> | | | | | | | | |
| 1月1日 | \$ 14,810,226 | \$ 48,515,107 | \$ 46,620,061 | \$ 2,298,545 | \$ 5,150,800 | \$ 24,339,428 | \$ 7,026,461 | \$ 148,760,628 |
| 增添 | 28,822 | 22,222 | 40,113 | 186,169 | 405,273 | 1,033,197 | 1,007,753 | 2,723,549 |
| 折舊費用 | - | (688,639) | (1,526,513) | (157,835) | (300,960) | (1,802,733) | - | (4,476,680) |
| 處分-成本 | - | (13,037) | (120,173) | (97,272) | (268,497) | (781,369) | - | (1,280,348) |
| 一累計折舊 | - | 12,055 | 114,080 | 88,075 | 247,374 | 718,291 | - | 1,179,875 |
| 一累計減損 | - | 17 | - | - | - | - | - | 17 |
| 減損(損失)迴轉利益 | - | 77 | (321) | - | - | 839 | - | 595 |
| 重分類(註) | 165,900 | 332,668 | 194,298 | 85,381 | 10,288 | 266,001 | (803,138) | 251,398 |
| 淨兌換差額 | (7,026) | (1,513,412) | (1,728,482) | (10,325) | (82,527) | (511,625) | (249,658) | (4,103,055) |
| 3月31日 | <u>\$ 14,997,922</u> | <u>\$ 46,667,058</u> | <u>\$ 43,593,063</u> | <u>\$ 2,392,738</u> | <u>\$ 5,161,751</u> | <u>\$ 23,262,029</u> | <u>\$ 6,981,418</u> | <u>\$ 143,055,979</u> |
| <u>106年3月31日</u> | | | | | | | | |
| 成本 | \$ 15,014,441 | \$ 69,839,632 | \$ 106,718,242 | \$ 6,805,598 | \$ 13,180,418 | \$ 63,476,564 | \$ 6,981,418 | \$ 282,016,313 |
| 累計折舊 | - | (23,008,715) | (63,065,337) | (4,412,837) | (8,018,667) | (39,938,963) | - | (138,444,519) |
| 累計減損 | (16,519) | (163,859) | (59,842) | (23) | - | (275,572) | - | (515,815) |
| | <u>\$ 14,997,922</u> | <u>\$ 46,667,058</u> | <u>\$ 43,593,063</u> | <u>\$ 2,392,738</u> | <u>\$ 5,161,751</u> | <u>\$ 23,262,029</u> | <u>\$ 6,981,418</u> | <u>\$ 143,055,979</u> |

註：係自預付設備款及投資性不動產轉入及轉出至存貨。

| | 土 | 地 | 房屋及建築 | 機器及水 電設備 | 運輸設備 | 租賃改良 | 其他設備 | 未完工程 | 合 | | | | | | | |
|------------------|----|------------|-------------|-------------|-------------|-------------|------------|-----------|------------|------------|-------------|------------|----------|--------------|----|-------------|
| <u>105年1月1日</u> | | | | | | | | | | | | | | | | |
| 成本 | \$ | 14,682,526 | \$ | 74,214,520 | \$ | 113,325,051 | \$ | 6,472,310 | \$ | 12,558,837 | \$ | 67,766,896 | \$ | 8,169,550 | \$ | 297,189,690 |
| 累計折舊 | - | (| 21,948,408) | (| 61,352,048) | (| 4,101,509) | (| 6,994,803) | (| 42,007,600) | - | (| 136,404,368) | | |
| 累計減損 | - | (| 36,497) | (| 42,544) | - | (| 264) | (| 222,261) | - | (| 301,566) | | | |
| | \$ | 14,682,526 | \$ | 52,229,615 | \$ | 51,930,459 | \$ | 2,370,801 | \$ | 5,563,770 | \$ | 25,537,035 | \$ | 8,169,550 | \$ | 160,483,756 |
| <u>105年1至3月</u> | | | | | | | | | | | | | | | | |
| 1月1日 | \$ | 14,682,526 | \$ | 52,229,615 | \$ | 51,930,459 | \$ | 2,370,801 | \$ | 5,563,770 | \$ | 25,537,035 | \$ | 8,169,550 | \$ | 160,483,756 |
| 增添 | - | - | 4,470 | 86,460 | 190,958 | 352,055 | 1,034,574 | 864,248 | 2,532,765 | | | | | | | |
| 折舊費用 | - | (| 746,214) | (| 1,633,277) | (| 170,473) | (| 290,415) | (| 2,025,887) | - | (| 4,866,266) | | |
| 處分一成本 | - | (| 37,346) | (| 235,932) | (| 81,277) | (| 254,287) | (| 961,493) | - | (| 1,570,335) | | |
| 一累計折舊 | - | - | 27,741 | 204,016 | 76,579 | 215,662 | 845,301 | - | 1,369,299 | | | | | | | |
| 減損(損失)迴轉利益 | - | - | 132 | (| 60) | - | 40 | - | 10,019 | | | | | | | |
| 重分類(註) | - | - | 38,422 | 825,016 | 58,005 | 558 | 342,648 | (| 548,532) | 716,117 | | | | | | |
| 淨兌換差額 | (| 939) | (| 190,199) | (| 207,154) | (| 3,198) | (| 1,755) | (| 38,871) | (| 26,721) | (| 466,837) |
| 3月31日 | \$ | 14,681,587 | \$ | 51,326,621 | \$ | 50,969,528 | \$ | 2,441,395 | \$ | 5,585,628 | \$ | 24,745,214 | \$ | 8,458,545 | \$ | 158,208,518 |
| <u>105年3月31日</u> | | | | | | | | | | | | | | | | |
| 成本 | \$ | 14,681,587 | \$ | 73,952,392 | \$ | 113,579,419 | \$ | 6,628,972 | \$ | 12,661,746 | \$ | 67,894,106 | \$ | 8,458,545 | \$ | 297,856,767 |
| 累計折舊 | - | (| 22,589,406) | (| 62,567,180) | (| 4,187,577) | (| 7,075,894) | (| 42,936,574) | - | (| 139,356,631) | | |
| 累計減損 | - | (| 36,365) | (| 42,711) | - | (| 224) | (| 212,318) | - | (| 291,618) | | | |
| | \$ | 14,681,587 | \$ | 51,326,621 | \$ | 50,969,528 | \$ | 2,441,395 | \$ | 5,585,628 | \$ | 24,745,214 | \$ | 8,458,545 | \$ | 158,208,518 |

註：係自預付設備款及投資性不動產轉入及轉出至存貨。

1. 存貨、不動產、廠房及設備、投資性不動產及預付設備款借款成本資本化金額及利率區間：

| | <u>106年1至3月</u> | <u>105年1至3月</u> |
|---------|-----------------|-----------------|
| 資本化金額 | \$ 25,778 | \$ 70,952 |
| 資本化利率區間 | 1.10%~1.53% | 0.88%~3.31% |

2. 不動產、廠房及設備減損情形，請詳附註六(十五)非金融資產減損之說明。
3. 本集團於民國106年3月31日、105年12月31日及105年3月31日以不動產、廠房及設備提供擔保之情形，請詳附註八、質押之資產之說明。

(十三) 投資性不動產淨額

| | <u>土</u> | <u>地</u> | <u>房屋及建築</u> | <u>合</u> | <u>計</u> |
|------------------|----------------------|----------|---------------------|-----------|-------------------|
| <u>106年1月1日</u> | | | | | |
| 成本 | \$ 12,713,263 | | \$ 9,242,962 | \$ | 21,956,225 |
| 累計折舊 | - | | (2,300,881) | (| 2,300,881) |
| 累計減損 | (1,803,543) | | (49,084) | (| 1,852,627) |
| | <u>\$ 10,909,720</u> | | <u>\$ 6,892,997</u> | <u>\$</u> | <u>17,802,717</u> |
| <u>106年1至3月</u> | | | | | |
| 1月1日 | \$ 10,909,720 | | \$ 6,892,997 | \$ | 17,802,717 |
| 增添 | 17,398 | | 17,954 | | 35,352 |
| 折舊費用 | - | | (68,737) | (| 68,737) |
| 減損迴轉利益 | 493 | | - | | 493 |
| 重分類(註) | - | | (172) | (| 172) |
| 淨兌換差額 | - | | (37,020) | (| 37,020) |
| 3月31日 | <u>\$ 10,927,611</u> | | <u>\$ 6,805,022</u> | <u>\$</u> | <u>17,732,633</u> |
| <u>106年3月31日</u> | | | | | |
| 成本 | \$ 12,730,661 | | \$ 9,225,837 | \$ | 21,956,498 |
| 累計折舊 | - | | (2,371,731) | (| 2,371,731) |
| 累計減損 | (1,803,050) | | (49,084) | (| 1,852,134) |
| | <u>\$ 10,927,611</u> | | <u>\$ 6,805,022</u> | <u>\$</u> | <u>17,732,633</u> |

註：係轉列至不動產、廠房及設備。

| | 土 | 地 | 房屋及建築 | 合 | 計 |
|------------------|----|-------------------|-------|------------------|----------------------|
| <u>105年1月1日</u> | | | | | |
| 成本 | \$ | 12,282,478 | \$ | 9,488,074 | \$ 21,770,552 |
| 累計折舊 | | - | (| 2,340,076) | (2,340,076) |
| 累計減損 | (| 152,719) | (| 49,084) | (201,803) |
| | \$ | <u>12,129,759</u> | \$ | <u>7,098,914</u> | <u>\$ 19,228,673</u> |
| <u>105年1至3月</u> | | | | | |
| 1月1日 | \$ | 12,129,759 | \$ | 7,098,914 | \$ 19,228,673 |
| 增添 | | 142,800 | | 71,342 | 214,142 |
| 折舊費用 | | - | (| 78,479) | (78,479) |
| 減損迴轉利益 | | 113 | | - | 113 |
| 重分類(註) | | - | (| 1,011) | (1,011) |
| 淨兌換差額 | | - | (| 8,532) | (8,532) |
| 3月31日 | \$ | <u>12,272,672</u> | \$ | <u>7,082,234</u> | <u>\$ 19,354,906</u> |
| <u>105年3月31日</u> | | | | | |
| 成本 | \$ | 12,425,278 | \$ | 9,548,979 | \$ 21,974,257 |
| 累計折舊 | | - | (| 2,417,661) | (2,417,661) |
| 累計減損 | (| 152,606) | (| 49,084) | (201,690) |
| | \$ | <u>12,272,672</u> | \$ | <u>7,082,234</u> | <u>\$ 19,354,906</u> |

註：係轉列至不動產、廠房及設備。

1. 投資性不動產之租金收入及直接營運費用：

| | 106年1至3月 | 105年1至3月 |
|--------------------------------|-------------------|-------------------|
| 投資性不動產之租金收入 | \$ <u>281,060</u> | \$ <u>310,421</u> |
| 當期產生租金收入之投資性不動產 所發生之直接營運費用 | \$ <u>161,890</u> | \$ <u>171,113</u> |
| 當期未產生租金收入之投資性不動 產所發生之直接營運費用 | \$ <u>1,445</u> | \$ <u>9,772</u> |

2. 本集團持有之投資性不動產於民國 106 年 3 月 31 日、105 年 12 月 31 日及 105 年 3 月 31 日之公允價值區間為 \$17,732,633~\$40,853,900，係參酌各投資性不動產所在區域具比較性之相似標的近期成交價格，考量位置、規模、用途等個別因素調整，及獨立評價專家之評價結果。
3. 本集團以自耕農名義登記購買農業用地，以辦理地目變更後使用，於相關地目變更程序完成前用途尚待決定，故以「投資性不動產」列帳。
4. 有關利息資本化情形，請詳附註六(十二)不動產、廠房及設備之說明。
5. 投資性不動產減損情形，請詳附註六(十五)非金融資產減損之說明。
6. 本集團於民國 106 年 3 月 31 日、105 年 12 月 31 日及 105 年 3 月 31 日以投資性不動產提供擔保之情形，請詳附註八、質押之資產之說明。

(十四) 無形資產

| | 特許權 | 商標權 | 電腦軟體 | 其他無形資產 | 合計 |
|-----------------|------------------|------------------|------------------|--------------------|--------------------|
| <u>106年1至3月</u> | | | | | |
| 1月1日 | \$517,921 | \$381,027 | \$801,022 | \$ 869,970 | \$2,569,940 |
| 增添 | - | - | 18,815 | 175,623 | 194,438 |
| 攤銷費用 | (3,306) | (3,471) | (63,976) | (8,458) | (79,211) |
| 淨兌換差額 | - | (13,237) | (25,336) | (20,152) | (58,725) |
| 3月31日 | <u>\$514,615</u> | <u>\$364,319</u> | <u>\$730,525</u> | <u>\$1,016,983</u> | <u>\$2,626,442</u> |
| | 特許權 | 商標權 | 電腦軟體 | 其他無形資產 | 合計 |
| <u>105年1至3月</u> | | | | | |
| 1月1日 | \$531,145 | \$462,438 | \$828,982 | \$ 947,433 | \$2,769,998 |
| 增添 | - | - | 92,889 | 11,201 | 104,090 |
| 攤銷費用 | (3,306) | (3,823) | (70,397) | (14,774) | (92,300) |
| 淨兌換差額 | - | (1,296) | (1,807) | (8,840) | (11,943) |
| 3月31日 | <u>\$527,839</u> | <u>\$457,319</u> | <u>\$849,667</u> | <u>\$ 935,020</u> | <u>\$2,769,845</u> |

1. 無形資產攤銷明細如下：

| | 106年1至3月 | 105年1至3月 |
|--------|------------------|------------------|
| 營業成本 | \$ 23,973 | \$ 29,794 |
| 推銷費用 | 15,767 | 16,420 |
| 管理費用 | 39,392 | 45,521 |
| 研究發展費用 | 79 | 565 |
| | <u>\$ 79,211</u> | <u>\$ 92,300</u> |

2. 本集團未有將無形資產借款成本資本化之情形。

3. 本集團於民國 106 年 3 月 31 日、105 年 12 月 31 日及 105 年 3 月 31 日無形資產未有提供擔保之情形。

(十五) 非金融資產減損

1. 本集團於民國 106 年及 105 年 1 至 3 月經認列之非金融資產減損迴轉利益分別為 \$1,088 及 \$10,132(表列「其他利益及損失」)，明細如下：

| 項 目 | 106年1至3月 | | 105年1至3月 | |
|-----------|-----------------|---------------|------------------|---------------|
| | 認列於 當期損益 | 認列於其他 綜合損益 | 認列於 當期損益 | 認列於其他 綜合損益 |
| 減損迴轉利益： | | | | |
| 不動產、廠房及設備 | \$ 595 | \$ - | \$ 10,019 | \$ - |
| 投資性不動產淨額 | 493 | - | 113 | - |
| | <u>\$ 1,088</u> | <u>\$ -</u> | <u>\$ 10,132</u> | <u>\$ -</u> |

2. 上述減損(損失)迴轉利益按部門別予以揭露如下：

| 部 門 | 106 年 1 至 3 月 | | 105 年 1 至 3 月 | |
|---------|-----------------|---------------|------------------|---------------|
| | 認列於 當期損益 | 認列於其他 綜合損益 | 認列於 當期損益 | 認列於其他 綜合損益 |
| 食品事業部 | (\$ 199) | \$ - | \$ 125 | \$ - |
| 食糧事業部 | 448 | - | 120 | - |
| 便利商店事業部 | 839 | - | 9,947 | - |
| 包裝容器事業部 | - | - | 183 | - |
| 製藥事業部 | - | - | (243) | - |
| | <u>\$ 1,088</u> | <u>\$ -</u> | <u>\$ 10,132</u> | <u>\$ -</u> |

3. 非金融資產之可回收金額係以公允價值減處分成本衡量，公允價值係參酌所在區域具比較性之相似標的近期成交價格或公告地價，考量位置、規模、用途等各別因素調整後之評價結果，該公允價值屬第三等級。

(十六) 短期借款

| | 106年3月31日 | 105年12月31日 | 105年3月31日 | 抵押或擔保 |
|---------|----------------------|----------------------|----------------------|-------|
| 無擔保銀行借款 | \$ 26,612,981 | \$ 24,631,711 | \$ 31,347,684 | 無 |
| 擔保銀行借款 | 1,008,829 | 876,549 | 1,057,527 | (註) |
| | <u>\$ 27,621,810</u> | <u>\$ 25,508,260</u> | <u>\$ 32,405,211</u> | |
| 利率區間 | <u>0.73%~5.35%</u> | <u>0.71%~6.00%</u> | <u>0.74%~6.30%</u> | |

(註)上述借款之擔保品，請詳附註八、質押之資產之說明。

(十七) 應付短期票券

| | 106年3月31日 | 105年12月31日 | 105年3月31日 | 抵押或擔保 |
|---------|----------------------|---------------------|---------------------|-------|
| 應付商業本票 | \$ 14,063,100 | \$ 8,042,823 | \$ 8,059,000 | (註) |
| 減：未攤銷折價 | (1,983) | (3,019) | (523) | |
| | <u>\$ 14,061,117</u> | <u>\$ 8,039,804</u> | <u>\$ 8,058,477</u> | |
| 發行利率區間 | <u>0.57%~1.47%</u> | <u>0.50%~1.55%</u> | <u>0.72%~1.85%</u> | |

(註)上述應付商業本票之擔保品，請詳附註八、質押之資產之說明。

上列應付商業本票係由銀行及票券金融公司擔保發行，以供短期資金週轉之用。

(十八) 其他應付款

| | <u>106年3月31日</u> | <u>105年12月31日</u> | <u>105年3月31日</u> |
|-------------|----------------------|----------------------|----------------------|
| 便利商店門市代收款項 | \$ 6,990,722 | \$ 8,448,960 | \$ 8,247,857 |
| 應付薪資及獎金 | 5,349,067 | 7,752,325 | 5,495,896 |
| 應付員工酬勞及董監酬勞 | 1,315,629 | 2,639,511 | 2,818,827 |
| 應付設備款及工程款 | 1,943,900 | 2,699,634 | 2,030,169 |
| 應付廣告促銷費 | 5,376,845 | 5,034,355 | 7,043,547 |
| 其他 | 14,730,690 | 16,772,023 | 17,453,678 |
| | <u>\$ 35,706,853</u> | <u>\$ 43,346,808</u> | <u>\$ 43,089,974</u> |

(十九) 應付公司債

| | <u>106年3月31日</u> | <u>105年12月31日</u> | <u>105年3月31日</u> | 抵押或擔保 |
|-----------|----------------------|----------------------|----------------------|-------|
| 無擔保普通公司債 | \$ 22,532,134 | \$ 27,445,369 | \$ 37,124,482 | 無 |
| 減：一年內到期部分 | (9,130,221) | (11,265,419) | (13,944,006) | |
| | <u>\$ 13,401,913</u> | <u>\$ 16,179,950</u> | <u>\$ 23,180,476</u> | |

1. 本公司於民國 101 年 6 月以面額發行 101 年第一次無擔保普通公司債 \$5,000,000，其主要發行條款如下：
 - (1) 發行總額：\$5,000,000。
 - (2) 發行價格：按票面發行，每張\$1,000。
 - (3) 票面利率：1.35%。
 - (4) 付息方式：自發行日起依票面利率每年單利計付息一次。
 - (5) 還本方式：自發行日起屆滿第四年、五年各還本二分之一。
 - (6) 發行期限：5 年(自民國 101 年 6 月 18 日起至民國 106 年 6 月 18 日止)。
 - (7) 受託銀行：台北富邦商業銀行。
2. 本公司於民國 101 年 10 月以面額發行 101 年第二次無擔保普通公司債 \$3,600,000，其主要發行條款如下：
 - (1) 發行總額：\$3,600,000，其中甲券及乙券均為\$1,800,000。
 - (2) 發行價格：按票面發行，每張\$1,000。
 - (3) 票面利率：甲券年利率 1.28%，乙券年利率 1.39%。
 - (4) 付息方式：自發行日起依票面利率每年單利計付息一次。
 - (5) 還本方式：甲券自發行日起到期一次還本，乙券自發行日起屆滿第六年、七年各還本二分之一。
 - (6) 發行期限：
 - 甲券：5 年(自民國 101 年 10 月 29 日起至民國 106 年 10 月 29 日止)。
 - 乙券：7 年(自民國 101 年 10 月 29 日起至民國 108 年 10 月 29 日止)。
 - (7) 受託銀行：台北富邦商業銀行。
3. 本公司於民國 102 年 2 月以面額發行 101 年第三次無擔保普通公司債

\$2,000,000，其主要發行條款如下：

- (1)發行總額：\$2,000,000。
- (2)發行價格：按票面發行，每張\$1,000。
- (3)票面利率：1.22%。
- (4)付息方式：自發行日起依票面利率每年單利計付息一次。
- (5)還本方式：自發行日起屆到期一次還本。
- (6)發行期限：5年(自民國102年2月26日起至民國107年2月26日止)。
- (7)受託銀行：台北富邦商業銀行。

4. 本公司於民國103年2月以面額發行103年第一次無擔保普通公司債\$3,600,000，其主要發行條款如下：

- (1)發行總額：\$3,600,000。
- (2)發行價格：按票面發行，每張\$1,000。
- (3)票面利率：1.39%。
- (4)付息方式：自發行日起依票面利率每年單利計付息一次。
- (5)還本方式：自發行日起屆到期一次還本。
- (6)發行期限：5年(自民國103年2月18日起至民國108年2月18日止)。
- (7)受託銀行：台北富邦商業銀行。

5. 本公司於民國103年6月以面額發行103年第二次無擔保普通公司債\$5,800,000，其主要發行條款如下：

- (1)發行總額：\$5,800,000，其中甲券為\$1,200,000，乙券為\$2,800,000，丙券為\$1,800,000。
- (2)發行價格：按票面發行，每張\$1,000。
- (3)票面利率：甲券年利率1.29%，乙券年利率1.62%，丙券年利率1.78%。
- (4)付息方式：自發行日依票面利率每年單利計付息一次。
- (5)還本方式：甲券自發行日屆滿第四年、五年各還本二分之一，乙券自發行日屆滿第六年、七年各還本二分之一，丙券自發行日起屆滿第九、十年各還本二分之一。
- (6)發行期限：
甲券：5年(自民國103年6月23日起至民國108年6月23日止)。
乙券：7年(自民國103年6月23日起至民國110年6月23日止)。
丙券：10年(自民國103年6月23日起至民國113年6月23日止)。
- (7)受託銀行：台北富邦商業銀行。

6. 子公司統一企業中國控股有限公司於民國103年8月28日於中華民國證券櫃檯買賣中心掛牌發行面額人民幣10億元之長期應付票券(「寶島債」，F-02002及F-02003)，其主要發行條款如下：

- (1)發行總額：人民幣10億元，約\$5,000,000，分為A、B券各為人民幣5億元(約\$2,500,000)。
- (2)發行價格：按票面發行，每張人民幣100萬元，約\$5,000。
- (3)票面利率：A券年利率3.5%，B券年利率3.9%。

(4)付息方式：自發行日起依票面利率每年單利計付息一次。

(5)還本方式：自發行日起屆到期一次還本。

(6)發行期限：

A 券(F-02002)：3 年(自民國 103 年 8 月 28 日起至民國 106 年 8 月 28 日止)。

B 券(F-02003)：5 年(自民國 103 年 8 月 28 日起至民國 108 年 8 月 28 日止)。

(7)受託銀行：The Bank of New York Mellon, London Branch。

7. 子公司開曼統一實業控股有限公司於民國 104 年 2 月 3 日於中華民國證券櫃檯買賣中心掛牌發行人民幣 142,000 仟元之長期應付票券(「寶島債」，F-06301)，其主要發行條款如下：

(1)發行總額：人民幣 142,000 仟元，約\$717,242。

(2)發行價格：按債券面額十足發行，每張面額為人民幣 1,000 仟元(約\$5,000)。

(3)票面利率：固定年利率 4.20%。

(4)付息方式：自發行日起依票面利率每年計付息一次。

(5)還本方式：自發行日起屆滿 3 年到期一次還本。

(6)發行期限：3 年(自民國 104 年 2 月 3 日起至民國 107 年 2 月 3 日止)。

(7)受託銀行：中國信託商業銀行。

(二十)長期借款

| | <u>106年3月31日</u> | <u>105年12月31日</u> | <u>105年3月31日</u> | 抵押或擔保 |
|-----------|----------------------|----------------------|----------------------|-------|
| 無擔保銀行借款 | \$ 32,207,085 | \$ 40,807,319 | \$ 44,023,868 | 無 |
| 擔保銀行借款 | 1,226,932 | 1,301,770 | 2,440,177 | (註) |
| 循環性貨幣發行工具 | <u>2,700,000</u> | <u>4,300,000</u> | <u>2,550,000</u> | 無 |
| | 36,134,017 | 46,409,089 | 49,014,045 | |
| 減：未攤銷折價 | (1,045) | (1,338) | (1,959) | |
| 一年內到期部分 | (<u>1,987,897</u>) | (<u>1,922,333</u>) | (<u>5,873,625</u>) | |
| | <u>\$ 34,145,075</u> | <u>\$ 44,485,418</u> | <u>\$ 43,138,461</u> | |
| 到期日區間 | <u>106.5~111.11</u> | <u>106.3~111.11</u> | <u>105.5~111.11</u> | |
| 利率區間 | <u>0.41%~4.85%</u> | <u>0.41%~4.85%</u> | <u>0.55%~6.44%</u> | |

(註)上述借款之擔保品，請詳附註八、質押之資產之說明。

(二十一)退休金

1. 本集團依據中華民國「勞動基準法」之規定，訂有確定福利之退休辦法，適用於民國 94 年 7 月 1 日實施「勞工退休金條例」前所有正式員工之服務年資，以及於實施「勞工退休金條例」後選擇繼續適用勞動基準法員工之後續服務年資。員工符合退休條件者，退休金之支付係根據服務年資及退休前 6 個月之平均薪資計算，15 年以內(含)的服務年資每滿一年給予 2 個基數，超過 15 年之服務年資每滿一年給予 1 個基數，惟累積最高以 45 個基數為限。本集團按

月就薪資總額 2%~15%提撥退休基金，以勞工退休準備金監督委員會之名義專戶儲存於臺灣銀行。另本集團於每年年度終了前，估算前項勞工退休準備金專戶餘額，若該餘額不足給付次一年度內預估符合退休條件之勞工依述計算之退休金數額，本集團將於次年度 3 月底前一次提撥其差額。相關資訊揭露如下：

(1)民國 106 年及 105 年 1 至 3 月本集團依上述退休金辦法認列之退休金成本分別為\$109,106 及\$106,847。

(2)本集團於下一年度預計支付予退休計畫之提撥金為\$768,576。

- 2.自民國 94 年 7 月 1 日起，本集團依據中華民國「勞工退休金條例」訂有確定提撥之退休辦法，適用於本國籍之員工。本集團就員工選擇適用「勞工退休金條例」所訂之勞工退休金制度部分，每月按不低於薪資之 6%提繳勞工退休金至勞保局員工個人帳戶，員工退休金之支付依員工個人之退休金專戶及累積收益之金額採月退休金或一次退休金方式領取。本集團之大陸子公司係按中華人民共和國政府規定之養老保險制度每月依當地員工薪資總額之一定比率提撥養老保險金。每位員工之退休金由政府管理統籌安排，本集團之大陸子公司除按月提撥外，無進一步義務。民國 106 年及 105 年 1 至 3 月本集團依上開退休金辦法認列之退休金成本分別為\$680,338 及\$818,802。

(二十二)股本

- 1.本公司普通股期初與期末流通在外股數調節如下：(單位：仟股)

| | 106年1至3月 | 105年1至3月 |
|---------|-----------|-----------|
| 期初暨期末餘額 | 5,682,015 | 5,682,015 |

- 2.截至民國 106 年 3 月 31 日止，本公司額定資本額為\$60,000,000，實收資本總額則為\$56,820,154，分為 5,682,015 仟股，每股金額新台幣 10 元。本公司已發行股份之股款均已收訖。

(二十三)資本公積

- 1.依中華民國公司法規定，超過票面金額發行股票所得之溢額及受領贈與之所得之資本公積，除得用於彌補虧損外，於公司無累積虧損時，按股東原有股份之比例發給新股或現金。另依中華民國證券交易法之相關規定，以上開資本公積撥充資本時，每年以其合計數不超過實收資本額 10%為限。公司非於盈餘公積填補資本虧損仍有不足時，不得以資本公積補充之。

2. 民國 106 年及 105 年 1 至 3 月資本公積變動明細如下：

| | 發行溢價 | 取得或處 分子公司 股權價格 與帳面金 額 差 額 | 採用權益法 認列關聯企 業及合資 股權淨值 之變動數 | 其 他 | 合 計 |
|--|-------------------|---------------------------------------|--|-------------------|--------------------|
| 106年1月1日 | \$ 438,468 | \$3,039,918 | \$278,130 | \$ 143,622 | \$3,900,138 |
| 被投資公司資 本公積變動 本公司依持 股比例調整 數 | - | - | - | 1,445 | 1,445 |
| 與子公司非控 制股東間股 權交易 | - | 126 | - | - | 126 |
| 106年3月31日 | <u>\$ 438,468</u> | <u>\$3,040,044</u> | <u>\$278,130</u> | <u>\$ 145,067</u> | <u>\$3,901,709</u> |
| | 發行溢價 | 取得或處 分子公司 股權價格 與帳面金 額 差 額 | 採用權益法 認列關聯企 業及合資 股權淨值 之變動數 | 其 他 | 合 計 |
| 105年1月1日 | \$ 438,468 | \$3,132,490 | \$236,902 | \$ 149,312 | \$3,957,172 |
| 被投資公司資 本公積變動 本公司依持 股比例調整 數 | - | - | - | 1,045 | 1,045 |
| 與子公司非控 制權益股東 間股權交易 | - | 7,900 | - | - | 7,900 |
| 採用權益法之 投資未按持 股比例認購 調整數 | - | - | 43,369 | - | 43,369 |
| 處分子公司 | - | - | - | (10,291) | (10,291) |
| 105年3月31日 | <u>\$ 438,468</u> | <u>\$3,140,390</u> | <u>\$280,271</u> | <u>\$ 140,066</u> | <u>\$3,999,195</u> |

取得或處分子公司股權價格與帳面金額差額所產生之資本公積相關變動，請詳附註六(三十四)與非控制權益之交易之說明。

(二十四)保留盈餘

1. 依中華民國公司法規定，本公司應按稅後盈餘提列 10%為法定盈餘

公積，直至與實收資本額相等為止，在此限額內，法定盈餘公積除填補公司虧損及按股東原有股份之比例發給新股或現金外，不得使用之，惟發給新股或現金者，以該項公積超過實收資本額 25%之部分為限。

2. 依本公司章程規定，本公司所處產業環境多變，企業生命週期正值穩定成長階段，董事會對於盈餘分派議案之擬具，應考慮公司未來之資本支出預算及資金之需求，並衡量以盈餘支應資金需求之必要性，以決定盈餘保留或分派之數額及以現金方式分派股東紅利之金額。本公司每年決算如有盈餘，除依法提繳營利事業所得稅、彌補以往年度虧損外，如尚有餘額，應先提法定盈餘公積 10%，並依法提列或回轉特別盈餘公積後，再加計上年度累積未分配盈餘後，為累積可分配盈餘，股東紅利應為累積可分配盈餘之 50%至 100%，現金股利比率不低於當年度股利分配總額之 30%，由董事會擬具盈餘分派議案，提請股東會決議後分派之。
3. 本公司分派盈餘時，依法令規定須就當年度資產負債表日之其他權益項目借方餘額提列特別盈餘公積始得分派，嗣後其他權益項目借方餘額迴轉時，迴轉金額得列入可供分派盈餘中。首次採用 IFRSs 時，民國 101 年 4 月 6 日金管證發字第 1010012865 號函提列之特別盈餘公積，本公司於嗣後使用、處分或重分類相關資產時，就原提列特別盈餘公積之比例予以迴轉，前述相關資產若為投資性不動產時，屬土地部分於處分或重分類時迴轉，屬土地以外之部分，則於使用期間逐期迴轉。
4. 本公司民國 105 年度認列為分配與業主之股利為\$11,364,031（現金股利每股新台幣 2 元）。民國 106 年 3 月 29 日經董事會提議對民國 105 年度之盈餘分派為\$11,932,232（現金股利每股新台幣 2.1 元）。本合併財務報告並未反映此應付股利。
5. 採用權益法之投資－統一綜合證券(股)公司依相關法令規定將已提列之買賣損失準備及違約損失準備金額轉列為特別盈餘公積，轉列後除填補公司虧損，或特別盈餘公積已達實收資本額 50%，得以其半數撥充資本額者外，不得使用之。截至民國 106 年 3 月 31 日止，本公司依國際會計準則第 28 號「投資關聯企業」之規定，按持股比例認列該特別盈餘公積之金額為\$105,429。

(二十五) 其他權益

| | 106 年 1 至 3 月 | |
|------------|----------------|------------|
| | 外幣換算 | 備供出售投資 |
| 106年1月1日 | (\$ 2,257,350) | \$ 434,151 |
| 外幣換算差異數 | | |
| —集團 | (3,183,125) | - |
| —關聯企業 | (54,371) | - |
| 備供出售金融資產評價 | | |
| —集團 | - | 43,735 |
| —關聯企業 | - | 12,016 |
| 106年3月31日 | (\$ 5,494,846) | \$ 489,902 |
| | | |
| | 105 年 1 至 3 月 | |
| | 外幣換算 | 備供出售投資 |
| 105年1月1日 | \$ 2,125,399 | \$ 554,860 |
| 外幣換算差異數 | | |
| —集團 | (516,382) | - |
| —關聯企業 | (14,627) | - |
| 備供出售金融資產評價 | | |
| —集團 | - | (33,755) |
| —關聯企業 | - | 101,801 |
| 105年3月31日 | \$ 1,594,390 | \$ 622,906 |

(二十六) 營業收入

| | 106年1至3月 | 105年1至3月 |
|--------|---------------|----------------|
| 銷貨收入 | \$ 91,964,358 | \$ 103,629,045 |
| 減：銷貨退回 | (76,143) | (69,958) |
| 銷貨折讓 | (2,120,486) | (3,207,619) |
| 勞務收入 | 3,454,477 | 3,276,231 |
| 其他營業收入 | 2,892,403 | 3,039,817 |
| | \$ 96,114,609 | \$ 106,667,516 |

(二十七) 其他收入

| | 106年1至3月 | 105年1至3月 |
|--------|--------------|--------------|
| 利息收入 | \$ 194,005 | \$ 248,461 |
| 租金收入 | 179,768 | 224,833 |
| 股利收入 | 245,678 | 933 |
| 政府補助收入 | 76,315 | 75,397 |
| 什項收入 | 609,487 | 680,250 |
| | \$ 1,305,253 | \$ 1,229,874 |

(二十八)其他利益及損失

| | <u>106年1至3月</u> | <u>105年1至3月</u> |
|-------------------------|-------------------|---------------------|
| 透過損益按公允價值衡量之 金融商品淨利益 | \$ 12,052 | \$ 4,401 |
| 淨外幣兌換(損失)利益 | (98,027) | 39,618 |
| 處分投資利益 | 50,312 | 75,465 |
| 處分不動產、廠房及設備損失 | (36,742) | (77,123) |
| 減損迴轉利益 | 1,088 | 10,132 |
| 處分子公司利益 | 740,492 | 124,503 |
| 什項支出 | (266,747) | (488,435) |
| | <u>\$ 402,428</u> | <u>(\$ 311,439)</u> |

(二十九)財務成本

| | <u>106年1至3月</u> | <u>105年1至3月</u> |
|----------------|-------------------|-------------------|
| 利息費用： | | |
| 銀行借款 | \$ 471,028 | \$ 688,153 |
| 減：符合要件之資產資本化金額 | (25,778) | (70,952) |
| | <u>\$ 445,250</u> | <u>\$ 617,201</u> |

(三十)費用性質之額外資訊

| | <u>106年</u> | <u>1至</u> | <u>3月</u> |
|-------------------|---------------------|----------------------|----------------------|
| | <u>屬於營業成本者</u> | <u>屬於營業費用者</u> | <u>合計</u> |
| 員工福利費用 | \$ 4,508,988 | \$ 8,185,416 | \$ 12,694,404 |
| 不動產、廠房及設 備折舊費用 | 2,757,542 | 1,719,138 | 4,476,680 |
| 投資性不動產折舊 費用 | - | 68,737 | 68,737 |
| 無形資產攤銷 | 23,973 | 55,238 | 79,211 |
| | <u>\$ 7,290,503</u> | <u>\$ 10,028,529</u> | <u>\$ 17,319,032</u> |
| | <u>105年</u> | <u>1至</u> | <u>3月</u> |
| | <u>屬於營業成本者</u> | <u>屬於營業費用者</u> | <u>合計</u> |
| 員工福利費用 | \$ 4,836,055 | \$ 9,127,953 | \$ 13,964,008 |
| 不動產、廠房及設 備折舊費用 | 2,966,732 | 1,899,534 | 4,866,266 |
| 投資性不動產折舊 費用 | - | 78,479 | 78,479 |
| 無形資產攤銷 | 29,794 | 62,506 | 92,300 |
| | <u>\$ 7,832,581</u> | <u>\$ 11,168,472</u> | <u>\$ 19,001,053</u> |

(三十一) 員工福利費用

| | 106年 | 1至 | 3月 |
|--------|---------------------|---------------------|----------------------|
| | 屬於營業成本者 | 屬於營業費用者 | 合計 |
| 薪資費用 | \$ 3,557,789 | \$ 6,645,382 | \$ 10,203,171 |
| 勞健保費用 | 345,136 | 540,035 | 885,171 |
| 退休金費用 | 302,103 | 487,341 | 789,444 |
| 其他用人費用 | 303,960 | 512,658 | 816,618 |
| | <u>\$ 4,508,988</u> | <u>\$ 8,185,416</u> | <u>\$ 12,694,404</u> |

| | 105年 | 1至 | 3月 |
|--------|---------------------|---------------------|----------------------|
| | 屬於營業成本者 | 屬於營業費用者 | 合計 |
| 薪資費用 | \$ 3,867,656 | \$ 7,375,183 | \$ 11,242,839 |
| 勞健保費用 | 345,861 | 525,941 | 871,802 |
| 退休金費用 | 322,859 | 602,790 | 925,649 |
| 其他用人費用 | 299,679 | 624,039 | 923,718 |
| | <u>\$ 4,836,055</u> | <u>\$ 9,127,953</u> | <u>\$ 13,964,008</u> |

1. 本公司當年度如有獲利，應提撥不得少於 2% 為員工酬勞及提撥不高於 2% 為董事酬勞，但本公司尚有累積虧損時，應預先保留彌補虧損數額。
2. 本公司民國 106 年及 105 年 1 至 3 月員工酬勞估列金額分別為 \$382,119 及 \$370,949；董事酬勞估列金額分別為 \$80,434 及 \$78,175，前述金額帳列薪資費用項目，係依截至當期止之獲利狀況，以章程所定之成數為基礎估列。

本公司經董事會決議之民國 105 年度員工酬勞及董事酬勞 \$1,525,258 與民國 105 年度財務報告認列之金額一致。本公司董事會通過之員工酬勞及董事酬勞相關資訊可至公開資訊觀測站查詢。

(三十二) 所得稅

1. 所得稅費用：

(1) 所得稅費用組成部分：

| | 106年1至3月 | 105年1至3月 |
|---------------|---------------------|---------------------|
| 當期所得稅： | | |
| 當期所得產生之所得稅 | \$ 1,214,999 | \$ 1,613,388 |
| 以前年度所得稅(高)低估數 | (3,769) | 4,079 |
| 當期所得稅總額 | <u>1,211,230</u> | <u>1,617,467</u> |
| 遞延所得稅： | | |
| 暫時性差異之原始產生及迴轉 | 157,448 | (35,406) |
| 所得稅費用 | <u>\$ 1,368,678</u> | <u>\$ 1,582,061</u> |

(2)與其他綜合損益相關之所得稅金額：

| | <u>106年1至3月</u> | <u>105年1至3月</u> |
|-----------------|-----------------|-----------------|
| 備供出售金融資產未實現評價損益 | (\$ 468) | (\$ 1,112) |

2. 本公司營利事業所得稅業經稅捐稽徵機關核定至民國 103 年度，且截至民國 106 年 5 月 10 日止，未有行政救濟之情事。

3. 未分配盈餘相關資訊

| | <u>106年3月31日</u> | <u>105年12月31日</u> | <u>105年3月31日</u> |
|--------|----------------------|----------------------|----------------------|
| 86年度以前 | \$ 36,165 | \$ 36,165 | \$ 36,165 |
| 87年度以後 | <u>20,762,215</u> | <u>16,293,626</u> | <u>19,416,767</u> |
| | <u>\$ 20,798,380</u> | <u>\$ 16,329,791</u> | <u>\$ 19,452,932</u> |

4. 截至民國 106 年 3 月 31 日、105 年 12 月 31 日及 105 年 3 月 31 日止，本公司股東可扣抵稅額帳戶餘額分別為 \$326,538、\$325,757 及 \$163,025。民國 104 年度未分配盈餘業於民國 105 年 6 月 22 日股東常會決議分派之，並經董事會訂定分配基準日為民國 105 年 8 月 12 日，其稅額扣抵比例為 10.17%，民國 105 年度盈餘分配之預計稅額扣抵比率為 2.00%。由於本公司得分配予股東之可扣抵稅額，應以股息紅利分配日之股東可扣抵稅額帳戶之餘額為計算基礎，是以本公司股東於受配民國 105 年度盈餘時，所適用之稅額扣抵比率，尚須調整股利或盈餘分配日前，本公司依所得稅法規定可能產生之各項可扣抵稅額。

(三十三) 每股盈餘

| | <u>106</u> | <u>年</u> | <u>1</u> | <u>至</u> | <u>3</u> | <u>月</u> |
|---------------|---------------------|----------|------------------|----------|----------------|----------|
| | | | <u>加權平均流通</u> | | <u>每股盈餘</u> | |
| | <u>稅後金額</u> | | <u>在外股數(仟股)</u> | | <u>(新台幣元)</u> | |
| <u>基本每股盈餘</u> | | | | | | |
| 歸屬於母公司普通股股東之 | | | | | | |
| 本期淨利 | <u>\$ 4,468,589</u> | | <u>5,682,015</u> | | <u>\$ 0.79</u> | |
| <u>稀釋每股盈餘</u> | | | | | | |
| 歸屬於母公司普通股股東之 | | | | | | |
| 本期淨利 | \$ 4,468,589 | | 5,682,015 | | | |
| 具稀釋作用之潛在普通股之 | | | | | | |
| 影響 | | | | | | |
| 員工酬勞 | - | | <u>28,548</u> | | | |
| 歸屬於母公司普通股股東之 | | | | | | |
| 本期淨利加潛在普通股之 | <u>\$ 4,468,589</u> | | <u>5,710,563</u> | | <u>\$ 0.78</u> | |
| 影響 | | | | | | |

| | 105 年 1 至 3 月 | 加權平均流通 在外股數(仟股) | 每股盈餘 (新台幣元) |
|-----------------------------------|---------------|--------------------|----------------|
| | 稅後金額 | | |
| <u>基本每股盈餘</u> | | | |
| 歸屬於母公司普通股股東之 本期淨利 | \$ 4,343,069 | 5,682,015 | \$ 0.76 |
| <u>稀釋每股盈餘</u> | | | |
| 歸屬於母公司普通股股東之 本期淨利 | \$ 4,343,069 | 5,682,015 | |
| 具稀釋作用之潛在普通股之 影響 | | | |
| 員工酬勞 | - | 27,267 | |
| 歸屬於母公司普通股股東之 本期淨利加潛在普通股之 影響 | \$ 4,343,069 | 5,709,282 | \$ 0.76 |

(三十四) 與非控制權益之交易

1. 本集團於民國 106 年 1 至 3 月於公開市場出售子公司－台灣神隆(股)公司之股權，對價總額為\$229。相關非控制權益於出售日之帳面金額為\$103，該等交易增加非控制權益\$103，歸屬於母公司之業主權益增加\$126。
2. 本集團於民國 105 年 1 至 3 月於公開市場出售子公司－台灣神隆(股)公司之股權，對價總額為\$13,774。相關非控制權益於出售日之帳面金額為\$5,874，該等交易增加非控制權益\$5,874，歸屬於母公司之業主權益增加\$7,900。
3. 綜上所述，本集團民國 106 年及 105 年 1 至 3 月因與非控制權益之交易而產生之資本公積變動明細如下：

| | 106年1至3月 | 105年1至3月 |
|------------------------------|----------|------------|
| 處分非控制權益： | | |
| 處分非控制權益之帳面價值 | (\$ 103) | (\$ 5,874) |
| 自非控制權益收取之對價 | 229 | 13,774 |
| 資本公積－取得或處分子公司 股權價格與帳面金額差額 | \$ 126 | \$ 7,900 |

(三十五) 營業租賃

1. 本集團以營業租賃方式將部分設備及投資性不動產出租，同時亦出租部分所經營之商場，租賃期間約 1~25 年，因不可取消合約之未來最低應收租賃給付總額如下：

| | 106年3月31日 | 105年12月31日 | 105年3月31日 |
|------------|----------------------|----------------------|----------------------|
| 不超過1年 | \$ 2,406,346 | \$ 2,787,673 | \$ 2,304,920 |
| 超過1年但不超過5年 | 4,451,836 | 5,149,613 | 4,152,374 |
| 超過5年 | 6,613,960 | 6,539,360 | 7,205,909 |
| | <u>\$ 13,472,142</u> | <u>\$ 14,476,646</u> | <u>\$ 13,663,203</u> |

2. 本集團以營業租賃承租土地及部分營運設備及門市營業場所，租賃期間約1~50年，部分租賃並附有於租賃期間屆滿之續租權，租金給付依合約約定支付，部分租賃係依當地物價指數變動支付額外租金。民國106年及105年1至3月分別認列\$2,905,713及\$2,882,534之租金費用，另因不可取消合約之未來最低應收租賃給付總額如下：

| | 106年3月31日 | 105年12月31日 | 105年3月31日 |
|------------|----------------------|----------------------|----------------------|
| 不超過1年 | \$ 8,505,465 | \$ 8,701,442 | \$ 8,049,612 |
| 超過1年但不超過5年 | 26,826,313 | 26,740,367 | 24,368,396 |
| 超過5年 | 14,895,435 | 15,654,799 | 13,317,083 |
| | <u>\$ 50,227,213</u> | <u>\$ 51,096,608</u> | <u>\$ 45,735,091</u> |

(三十六)現金流量補充資訊

1. 僅有部分現金收支之投資活動：

| | 106年1至3月 | 105年1至3月 |
|-------------------------------|---------------------|---------------------|
| 購置不動產、廠房及設備暨 投資性不動產 | \$ 2,758,901 | \$ 2,746,907 |
| 加：期初其他應付款 | 2,699,634 | 3,841,449 |
| 期初長期應付工程款(表列 「其他非流動負債－其他」) | 973,820 | - |
| 減：期末其他應付款 | (1,943,900) | (2,030,169) |
| 期末長期應付工程款(表列 「其他非流動負債－其他」) | (923,534) | - |
| 利息資本化 | (24,174) | (67,672) |
| 購置不動產、廠房及設備暨 投資性不動產現金支付數 | <u>\$ 3,540,747</u> | <u>\$ 4,490,515</u> |

2. 不影響現金流量之營業活動：

| | 106年1至3月 | 105年1至3月 |
|---------|------------------|------------------|
| 備抵呆帳沖銷數 | <u>\$ 34,564</u> | <u>\$ 39,727</u> |

3. 不影響現金流量之投資活動：

| | <u>106年1至3月</u> | <u>105年1至3月</u> |
|----------------------|-----------------|-----------------|
| (1)預付設備款轉列不動產、廠房及設備 | \$ 440,688 | \$ 813,805 |
| (2)投資性不動產轉列不動產、廠房及設備 | \$ 172 | \$ 1,011 |
| (3)不動產、廠房及設備轉列存貨 | \$ 189,462 | \$ 98,699 |

4. 本集團於民國 106 年 1 至 3 月處分子公司(表列「待出售非流動資產淨額」及「與待出售非流動資產直接相關之負債」)之影響數如下：

| | <u>106年1至3月</u> |
|---------------------|-------------------|
| 處分待出售非流動資產 | \$ 7,854,383 |
| 處分與待出售非流動資產直接相關之負債 | (4,450,816) |
| 處分子公司帳面價值 | 3,403,567 |
| 淨兌換差額 | 13,439 |
| 處分子公司利益 | 740,492 |
| 處分子公司收取之對價總額 | 4,157,498 |
| 處分子公司之現金及約當現金 | (776,931) |
| 期末應收處分價款(表列「其他應收款」) | (2,910,161) |
| 處分子公司之現金收入數 | <u>\$ 470,406</u> |

七、關係人交易

(一)關係人之名稱及關係

| <u>關 係 人 名 稱</u> | <u>與 本 集 團 關 係</u> |
|--------------------------------|--------------------|
| 大統益股份有限公司 | 關聯企業 |
| 維力食品工業股份有限公司 | 關聯企業 |
| 光泉牧場股份有限公司 | 關聯企業 |
| 家福股份有限公司 | 關聯企業 |
| 桂林紫泉飲料工業有限公司 | 關聯企業 |
| 武漢紫江統一企業有限公司 | 關聯企業 |
| 宜昌紫泉飲料工業有限公司 | 關聯企業 |
| Uni-President Land Corporation | 關聯企業 |
| 統陞企業股份有限公司 | 關聯企業 |
| 豐進行股份有限公司 | 關聯企業 |
| 統展企業股份有限公司 | 關聯企業 |
| 常統企業股份有限公司 | 關聯企業 |
| 發統企業股份有限公司 | 關聯企業 |
| 連盛食品股份有限公司 | 關聯企業 |
| 進輝食品股份有限公司 | 關聯企業 |
| 統蓮企業股份有限公司 | 關聯企業 |
| 聯有企業股份有限公司 | 關聯企業 |
| 明慶食品企業股份有限公司 | 關聯企業 |
| 觀展企業股份有限公司 | 關聯企業 |
| 康那香企業股份有限公司 | 關聯企業 |
| 統一星巴克股份有限公司 | 關聯企業 |
| 上海統一星巴克咖啡有限公司 | 關聯企業 |
| 統一多拿滋股份有限公司 | 關聯企業 |
| 小淺雅瑪珂股份有限公司 | 關聯企業 |
| 時代國際飯店股份有限公司 | 關聯企業 |

(二)與關係人間之重大交易事項

1. 營業收入

| | <u>106年1至3月</u> | <u>105年1至3月</u> |
|-------|---------------------|---------------------|
| 商品銷售： | | |
| —關聯企業 | \$ 2,363,216 | \$ 2,825,762 |
| 勞務銷售： | | |
| —關聯企業 | 14,445 | 25,079 |
| | <u>\$ 2,377,661</u> | <u>\$ 2,850,841</u> |

(1) 本公司銷售予關係人之收款條件約為銷售後1個月，一般客戶：食品約為銷售後2週，畜、水產飼料約為銷售後60~120天，其他條件與對一般客戶銷貨條件相同。

(2) 其餘子公司對關係人之銷貨條件與一般客戶大致相同。

2. 進貨

| | <u>106年1至3月</u> | <u>105年1至3月</u> |
|-------|-----------------|-----------------|
| 商品購買： | | |
| —關聯企業 | \$ 1,304,646 | \$ 1,639,874 |

- (1) 本公司自關係人進貨除部分係月結 30 天外，其餘關係人之進貨條件均與一般廠商相同，一般廠商付款期間為 1 個月。
- (2) 部分子公司自關係人進貨之付款條件為月結後 30~70 天內電匯付款，而一般廠商則為月結後 45~70 天內電匯或開立 45~60 天內之期票，價格則與一般廠商大致相同。
- (3) 其餘子公司對關係人之進貨條件與一般廠商大致相同。

3. 應收票據及帳款

| | <u>106年3月31日</u> | <u>105年12月31日</u> | <u>105年3月31日</u> |
|------|------------------|-------------------|------------------|
| 關聯企業 | \$ 1,224,265 | \$ 1,925,076 | \$ 1,849,313 |

4. 長期應收帳款(表列「其他非流動資產—其他」)

| | <u>106年3月31日</u> | <u>105年12月31日</u> | <u>105年3月31日</u> |
|------|------------------|-------------------|------------------|
| 關聯企業 | \$ 601,449 | \$ 588,602 | \$ 615,089 |

5. 應付票據及帳款

| | <u>106年3月31日</u> | <u>105年12月31日</u> | <u>105年3月31日</u> |
|------|------------------|-------------------|------------------|
| 關聯企業 | \$ 727,169 | \$ 586,729 | \$ 798,259 |

6. 資金貸與關係人

- (1) 應收關係人款項(表列「其他非流動資產—其他」)

| | <u>106年3月31日</u> | <u>105年12月31日</u> | <u>105年3月31日</u> |
|------|------------------|-------------------|------------------|
| 關聯企業 | \$ 27,581 | \$ 29,678 | \$ 32,708 |

- (2) 利息收入(表列「其他收入」)

| | <u>106年1至3月</u> | <u>105年1至3月</u> |
|------|-----------------|-----------------|
| 關聯企業 | \$ 483 | \$ 572 |

7. 提供背書保證情形：請詳附註十三(一)2. 為他人背書保證之說明。

(三) 主要管理階層薪酬資訊

| | <u>106年1至3月</u> | <u>105年1至3月</u> |
|-------------|-------------------|-------------------|
| 薪資及其他短期員工福利 | \$ 106,283 | \$ 131,615 |
| 業務執行費用 | 6,322 | 6,828 |
| 董事酬勞及員工酬勞 | 136,788 | 129,647 |
| | <u>\$ 249,393</u> | <u>\$ 268,090</u> |

八、質押之資產

本集團資產已提供擔保明細如下：

| 資 產 名 稱 | 106年3月31日 | 105年12月31日 | 105年3月31日 | 擔 保 用 途 |
|--------------------|----------------------|----------------------|----------------------|-----------------|
| 質押活期及定期存款 (註1) | \$ 77,996 | \$ 59,896 | \$ 739,812 | 履約保證金及銀行借款 |
| 應收票據及帳款 | - | - | 208,140 | 銀行借款 |
| 存貨 | - | 75,513 | - | 應付短期票券 |
| 備供出售金融資產—非 流動 | 58,455 | 52,178 | 66,960 | 銀行借款及應付 短期票券 |
| 以成本衡量之金融資產 —非流動 | - | - | 148,148 | 應付短期票券 |
| 採用權益法之投資 | 1,495,833 | 1,504,155 | 1,476,054 | 銀行借款及應付 短期票券 |
| 土地(註2) | 10,501,969 | 10,503,870 | 10,093,911 | 銀行借款及應付 短期票券 |
| 房屋及建築—淨額 (註2) | 8,062,976 | 8,129,659 | 7,606,045 | 銀行借款及應付 短期票券 |
| 機器設備—淨額(註3) | - | - | 229,070 | 銀行借款 |
| 運輸設備—淨額(註3) | 306,957 | 474,585 | 474,012 | 銀行借款 |
| 其他設備—淨額(註3) | - | - | 71,795 | 銀行借款 |
| 存出保證金 | 106,784 | 106,684 | 106,884 | 履約保證金 |
| 長期預付租金 | - | - | 233,664 | 銀行借款 |
| | <u>\$ 20,610,970</u> | <u>\$ 20,906,540</u> | <u>\$ 21,454,495</u> | |

(註1)表列「其他流動資產」及「其他非流動資產—其他」。

(註2)表列「不動產、廠房及設備」及「投資性不動產淨額」。

(註3)表列「不動產、廠房及設備」。

九、重大或有負債及未認列之合約承諾

(一)截至民國106年3月31日、105年12月31日及105年3月31日止，本集團未完工程及預付設備款已簽約採購尚未支付數分別為\$3,187,682、\$3,623,279及\$4,773,702。

(二)截至民國106年3月31日、105年12月31日及105年3月31日止，本集團已開狀而尚未押匯之信用狀款分別為\$1,933,028、\$3,267,411及\$1,456,102。

(三)本集團為他人背書保證情形，請詳附註十三(一)2.為他人背書保證之說明。

(四)子公司統一超商(股)公司與美商南方公司於民國89年7月間簽訂永久性技術合作契約，本公司向美商南方公司承諾以下事項：

1. 本公司應確保統一超商(股)公司將履行其對美商南方公司付款或其他

合約中所規範之義務。

2. 本公司未經美商南方公司事前書面同意，不得出售、讓渡、移轉、擔保、轉讓、贈送、抵押、典押或出讓統一超商股權或資產。
3. 本公司應至少持有統一超商(股)公司 40%之股權。

(五) 本公司於民國 103 年 9 月及 104 年 7 月間與日商三菱東京日聯銀行借款，契約期間自民國 103 年 9 月 9 日至 107 年 9 月 7 日及民國 104 年 7 月 14 日至民國 109 年 7 月 14 日止，並於授信存續期間向銀行承諾以下事項：

1. 本公司依經查核簽證之年度非合併財務報表，流動比率不得低於 75%。
2. 本公司依經查核簽證之年度非合併財務報表，負債比率【(負債總額(含或有負債)/有形淨值)不得高於 150%。
3. 本公司依經查核簽證之年度非合併財務報表，利息保障倍數【(稅前淨利+利息費用+折舊+攤銷)/利息費用】不得低於 1.5 倍。
4. 本公司依經查核簽證之年度合併財務報表，有形淨值不得低於新台幣三百億元。

(六) 財團法人中華民國消費者文教基金會(以下簡稱「消基會」)因塑化劑事件為消費者之利益，於民國 101 年 3 月向板橋地方法院遞狀請求本公司給付損害賠償及懲罰性賠償金合計\$1,573,775。本案第一審於民國 102 年 10 月 17 日經臺灣新北地方法院判決，本公司應給付原告損害賠償\$88。第二審於民國 105 年 8 月 24 日經台灣高等法院判決，本公司應給付非財產上損害賠償及懲罰性賠償金\$685，本公司敗訴部分依法律規定不得上訴三審，故已判決確定。惟消基會就其敗訴部分已聲明上訴，因此本案尚待最高法院審理。

(七) 子公司統一開發(股)公司於民國 93 年 8 月與台北市政府(以下簡稱市政府)簽訂「市政府轉運站獎勵民間投資興建營運案開發經營契約」(以下簡稱開發營運契約)，合約主要內容如下：

1. 開發營運契約之範圍包括市政府轉運站及其相關附屬設施、附屬事業及多目標使用部份之興建、營運及移轉。
2. 台北市政府提供台北市信義區信義段四小段三地號土地(以下簡稱「本基地」)設定地上權予該公司，作為執行此開發營運契約之用。
3. 開發經營期間自設定地上權登記完成之日(民國 93 年 10 月 15 日)起算，為期 50 年；台北市政府於民國 96 年 12 月 31 日同意，其中因辦理容積補償及變更設計之起迄時間共計 484 日，不計入開發經營期間。
4. 子公司統一開發(股)公司依約應支付之權利金：

(1) 開發權利金

開發權利金計\$2,500,000，截至民國 106 年 3 月 31 日止，子公司統一開發(股)公司業已依約支付\$2,000,000，餘款將依約定時程支付。

(2) 營業權利金

自開始營運年度之次一年度起，按該子公司稅後淨益依約定之累進

比例方式，提撥營業權利金予台北市政府。

5. 子公司統一開發(股)公司應自營運期間開始，按基地之公告地價依約定比例支付土地租金予台北市政府。
 6. 子公司統一開發(股)公司應於開發經營期間屆滿時，將轉運站無償移轉予台北市政府，關於移轉之權利義務及細節，雙方同意應由子公司統一開發(股)公司於開發經營期間屆滿前5年提出資產移轉計畫及開始協商簽訂「資產移轉契約」，並於6個月內完成「資產移轉契約」之訂定，雙方應於開發經營期間屆滿時完成移轉。子公司統一開發(股)公司已取得上述開發營運契約中，市政府轉運站及相關附屬設施之使用執照。
- (八) 子公司統一實業(股)公司(以下簡稱「統實公司」)於民國105年與凱基商業銀行簽定貸款合約，依上開貸款合約之規定，統實公司於貸款期間向該銀行承諾維持以下財務比率與規定：每年檢視合併負債比率(合併負債總額扣除現金及約當現金後之金額除以合併有形資產淨值)不得高於180%，合併利息保障倍數不得低於2倍，合併有形資產淨值不得低於\$15,000,000。若統實公司未能符合上開財務比率之規定，則立約人應於財務報表公告日後4個月內完成改善，惟若屆期仍未符合所定之財務比率限制者，則貸款銀行有權要求統實公司立即清償全部借款餘額。
- (九) 統實公司於民國104年與臺灣銀行等聯貸主辦銀行簽訂聯合貸款合約，依上開聯合貸款合約之規定，統實公司於貸款期間向聯貸銀行承諾維持以下財務比例與規定：每年檢視合併負債比率(合併負債總額扣除現金及約當現金後之金額除以合併有形資產淨值)不得高於180%，合併利息保障倍數不得低於2倍，合併有形資產淨值不得低於\$15,000,000。若統實公司於該未符合規定之財務報告書公告日起3個月內完成改善上開財務比率之規定，則不視為違約情事，惟授信貸款利率自該違反財務比率之財務報告書公告之次日起至符合財務比率之次一日止，應增加年利率0.1%浮動計息，反之，則貸款銀行有權要求統實公司立即清償全部借款餘額。
- (十) 統實公司於民國104年與日商三菱東京日聯銀行簽訂貸款合約，依上開貸款合約之規定，統實公司於貸款期間向該銀行承諾維持以下財務比例與規定：每年檢視合併負債比率(合併負債總額除以合併有形資產淨值)不得高於180%，合併利息保障倍數不得低於2倍，合併有形資產淨值不得低於\$15,000,000。若統實公司未能符合上開財務比率之規定，則貸款銀行有權要求統實公司立即清償全部借款餘額。
- (十一) 營業租賃協議請詳附註六(三十五)營業租賃之說明。

十、重大之災害損失

無此情事。

十一、重大之期後事項

無此情事。

十二、其他

(一)資本管理

本集團之資本管理目標，係為維持適足資本以支應擴建及提升產能之需求，同時保障集團之繼續經營，並維持最佳資本結構以降低資金成本，以期為股東提供最大報酬。為維持或調整資本結構，本集團可能會採取調整支付予股東之股利金額、退還資本予股東、發行新股或出售資產以降低債務等管理策略。

(二)金融工具

1. 金融工具公允價值資訊

- (1) 本集團非以公允價值衡量之金融工具(包括現金及約當現金、應收票據(含關係人)、應收帳款(含關係人)、其他應收款、存出保證金、短期借款、應付短期票券、應付票據(含關係人)、應付帳款(含關係人)、其他應付款、應付公司債、長期借款及存入保證金)的帳面金額係公允價值之合理近似值，另以公允價值衡量之金融工具的公允價值資訊，請詳附註十二(三)公允價值估計之說明。
- (2) 本集團用以衡量公允價值所使用之方法及假設如下：
無活絡市場債務商品投資：若有成交或造市者之報價資料者，則以最近成交價格及報價資料作為評估公允價值之基礎。若無市場價值可供參考時，則採用評價方法估計。採用評價方法所使用之估計及假設為現金流量之折現值估計公允價值。

2. 財務風險管理政策

- (1) 本集團日常營運受多項財務風險之影響，包含市場風險(包括匯率風險、利率風險及價格風險)、信用風險及流動性風險。本集團整體風險管理政策著重於金融市場的不可預測事項，並尋求可降低對本集團財務狀況及財務績效之潛在不利影響。
- (2) 風險管理工作由本集團財務部按照董事會核准之政策執行。本集團財務部透過與集團營運單位密切合作，負責辨認、評估與規避財務風險。董事會對整體風險管理訂有書面原則，亦對特定範圍與事項提供書面政策，例如匯率風險、利率風險、信用風險、衍生與非衍生金融工具之使用，以及剩餘流動資金之投資。

3. 重大財務風險之性質及程度

(1) 市場風險

匯率風險

- A. 本集團係跨國營運，因此受多種不同貨幣所產生之匯率風險，主要為美元及日圓。相關匯率風險來自未來之商業交易、已認列之資產與負債，及對國外營運機構之淨投資。
- B. 本集團管理階層已訂定政策，規定集團內各公司自主管理相對其功能性貨幣之匯率風險。集團內各公司得就其整體匯率風險採取必要避險措施，如遠期外匯合約等，惟因未符合避險會計之

各項條件，故未採用避險會計。

- C. 本集團持有若干國外營運機構投資，其淨資產承受外幣換算風險。
- D. 本集團從事之業務涉及若干非功能性貨幣(本公司及部分子公司之功能性貨幣為新台幣，部分子公司之功能性貨幣為美元、人民幣及港幣等)，故受匯率波動之影響，具重大匯率波動影響之外幣資產及負債資訊如下：

| | 106 | 年 | 3 | 月 | 31 | 日 |
|--------------|--------|---------|---------|-------|----------|-----------|
| | 外幣(仟元) | | 匯 率(註1) | | 帳面金額(註2) | |
| (外幣:功能性貨幣) | | | | | | |
| <u>金融資產</u> | | | | | | |
| <u>貨幣性項目</u> | | | | | | |
| 美元：新台幣 | \$ | 76,078 | | 30.33 | \$ | 2,307,446 |
| 美元：人民幣 | | 35,556 | | 6.89 | | 1,078,413 |
| <u>金融負債</u> | | | | | | |
| <u>貨幣性項目</u> | | | | | | |
| 美元：新台幣 | | 14,610 | | 30.33 | | 443,121 |
| 美元：人民幣 | | 34,258 | | 6.89 | | 1,039,045 |
| 人民幣：美元 | | 142,000 | | 0.15 | | 625,344 |
| | 105 | 年 | 12 | 月 | 31 | 日 |
| | 外幣(仟元) | | 匯 率(註1) | | 帳面金額(註2) | |
| (外幣:功能性貨幣) | | | | | | |
| <u>金融資產</u> | | | | | | |
| <u>貨幣性項目</u> | | | | | | |
| 美元：新台幣 | \$ | 70,760 | | 32.25 | \$ | 2,282,010 |
| 美元：人民幣 | | 16,620 | | 6.95 | | 535,995 |
| <u>金融負債</u> | | | | | | |
| <u>貨幣性項目</u> | | | | | | |
| 美元：新台幣 | | 16,354 | | 32.25 | | 527,417 |
| 美元：人民幣 | | 26,829 | | 6.95 | | 865,235 |
| 人民幣：美元 | | 142,000 | | 0.14 | | 659,384 |

| 105 年 3 月 31 日 | | | |
|----------------|---------|----------|--|
| 外幣(仟元) | 匯 率(註1) | 帳面金額(註2) | |

(外幣:功能性貨幣)

金融資產

貨幣性項目

| | | | |
|--------|-----------|-------|--------------|
| 美元：新台幣 | \$ 81,477 | 32.19 | \$ 2,622,745 |
| 美元：人民幣 | 18,775 | 6.47 | 604,273 |
| 日圓：美元 | 287,502 | 0.01 | 82,312 |

金融負債

貨幣性項目

| | | | |
|--------|---------|-------|-----------|
| 美元：新台幣 | 11,016 | 32.19 | 354,550 |
| 美元：人民幣 | 169,778 | 6.47 | 5,464,305 |
| 人民幣：美元 | 142,040 | 0.15 | 706,235 |

(註 1)係外幣對功能性貨幣匯率。

(註 2)係外幣依期末匯率換算新台幣後金額。

E. 本集團貨幣性項目因匯率波動具重大影響於民國 106 年及 105 年 1 至 3 月認列之全部兌換(損失)利益(含已實現及未實現)彙總金額分別為(\$98,027)及\$39,618。

F. 美元與新台幣間匯兌風險主要來自於以美元計價之現金及約當現金、應收帳款、其他應收款、借款、應付帳款及其他應付款等，於換算時產生外幣兌換損失或利益。若持有新台幣兌換美元貶值或升值 5%，而其他所有因素維持不變之情況下，民國 106 年及 105 年 1 至 3 月淨利將分別增加或減少\$93,216 及\$113,410。美元與人民幣間匯兌風險主要來自以美元計價之現金及約當現金、應收帳款、應付帳款及借款等，於換算時產生外幣兌換損失或利益。若持有人民幣兌換美元貶值或升值 5%，而其他所有因素維持不變之情況下，民國 106 年及 105 年 1 至 3 月之淨利將分別增加或減少\$1,968 及\$243,002。

價格風險

由於本集團持有之投資於合併資產負債表中係分類為「備供出售金融資產」或「透過損益按公允價值衡量之金融資產」，因此本集團暴露於權益工具之價格風險。本集團未有商品價格風險之暴險。為管理權益工具投資之價格風險，本集團審慎評估投資活動並設置停損點，故預期不致發生重大市場價格風險。

有關權益工具價格風險之敏感性分析，係以資產負債表日之公允價值為計算基礎。若該等權益工具價格上升或下跌 2%，而其他所有因素維持不變之情況下，對民國 106 年及 105 年 1 至 3 月之稅後淨利因來自透過損益按公允價值衡量之權益工具之利益或損失將分別增加或減少\$1,504 及\$442；對於股東權益之影響因分類為備供出售之權益工具之利益或損失分別增加或減少\$66,267 及\$74,446。

利率風險

本集團之利率風險主要來自長、短期借款及公司債等融資工具。按浮動利率發行之借款使本集團承受現金流量利率風險，部分風險被按浮動利率持有之現金及約當現金抵銷。按固定利率發行之借款則使本集團承受公允價值利率風險。於民國 106 年及 105 年 1 至 3 月，本集團按浮動利率計算之借款係以新台幣、美元及人民幣等計價。若借款利率增加或減少 0.1%，在所有其他因素維持不變之情況下，民國 106 年及 105 年 1 至 3 月之稅後淨利將分別減少或增加 \$30,015 及 \$39,256，主要係因浮動利率借款導致利息費用變動。

(2) 信用風險

- A. 信用風險係本集團因客戶或金融工具之交易對手無法履行合約義務而產生財務損失之風險。本集團依內部明定之授信政策，集團內各營運個體於訂定付款及提出交貨之條款與條件前，須就其每一新客戶進行管理及信用風險分析。內部風險控管係透過考慮其財務狀況、過往經驗及其他因素，以評估客戶之信用品質，並定期監控信用額度之使用。主要信用風險來自現金及約當現金、衍生金融工具，及存放於銀行與金融機構之存款，亦有來自於批發和零售顧客之信用風險，並包括尚未收現之應收帳款及已承諾之交易。對銀行及金融機構而言，本集團往來對象係信用卓著之金融機構，且本集團亦與多家金融機構往來以分散風險。
- B. 本集團於民國 106 年及 105 年 1 至 3 月，並無超出信用限額之情事，且管理階層不預期會受交易對手之不履約而產生任何重大損失。
- C. 本集團金融資產之信用品質資訊，請詳附註六、各金融資產之說明。

(3) 流動性風險

- A. 現金流量預測是由集團內各營運個體分別執行，並由集團財務部予以彙總。集團財務部監控集團流動資金需求之預測，確保其有足夠資金得以支應營運需要，並在任何時候維持足夠之未支用的借款承諾額度，以使集團不致違反相關之借款限額或條款，以確保集團具有充足之財務彈性。
- B. 集團財務部將剩餘資金投資於附息之活期存款、定期存款、貨幣市場存款及有價證券，其所選擇之工具具有適當之到期日或足夠流動性，以因應上述預測並提供充足之調度水位。於民國 106 年 3 月 31 日、105 年 12 月 31 日及 105 年 3 月 31 日，本集團之貨幣市場基金持有狀況，請詳附註六、各金融資產之說明，預期可即時產生現金流量以管理流動性風險。
- C. 下表係本集團之非衍生金融負債及以淨額或總額交割之衍生金融負債，按相關到期日予以分組，非衍生金融負債係依據資產負債表日至合約到期日之剩餘期間進行分析；衍生金融負債係依據資產負債表日至預期到期日之剩餘期間進行分析。下表所揭露之合約現金流量金額係未折現之金額。

| 106年3月31日 | 少於1年 | 1至2年 | 2至5年 | 5年後 |
|-----------------------|--------------|------------|------------|-----------|
| 非衍生金融負債 | | | | |
| 短期借款 | \$27,621,810 | \$ - | \$ - | \$ - |
| 應付短期票券 | 14,061,117 | - | - | - |
| 應付票據(含關係人) | 1,474,165 | - | - | - |
| 應付帳款(含關係人) | 26,994,598 | - | - | - |
| 其他應付款 | 35,706,853 | - | - | - |
| 應付公司債(含一年到期部分) (註) | 9,523,286 | 5,353,815 | 6,799,013 | 1,848,060 |
| 長期借款(含一年到期部分)(註) | 2,399,632 | 22,413,036 | 12,013,193 | 160,000 |

| 105年12月31日 | 少於1年 | 1至2年 | 2至5年 | 5年後 |
|-----------------------|--------------|------------|------------|-----------|
| 非衍生金融負債 | | | | |
| 短期借款 | \$25,508,260 | \$ - | \$ - | \$ - |
| 應付短期票券 | 8,039,804 | - | - | - |
| 應付票據(含關係人) | 2,275,427 | - | - | - |
| 應付帳款(含關係人) | 28,608,549 | - | - | - |
| 其他應付款 | 43,346,808 | - | - | - |
| 應付公司債(含一年到期部分) (註) | 11,696,709 | 4,443,491 | 10,561,157 | 1,880,100 |
| 長期借款(含一年到期部分)(註) | 2,350,140 | 36,309,284 | 8,688,907 | 160,000 |

| 105年3月31日 | 少於1年 | 1至2年 | 2至5年 | 5年後 |
|-----------------------|--------------|------------|------------|-----------|
| 非衍生金融負債 | | | | |
| 短期借款 | \$32,405,211 | \$ - | \$ - | \$ - |
| 應付短期票券 | 8,058,477 | - | - | - |
| 應付票據(含關係人) | 2,291,954 | - | - | - |
| 應付帳款(含關係人) | 29,068,909 | - | - | - |
| 其他應付款 | 43,089,974 | - | - | - |
| 應付公司債(含一年到期部分) (註) | 14,654,721 | 12,525,707 | 8,342,990 | 3,334,820 |
| 長期借款(含一年到期部分)(註) | 6,537,995 | 30,959,827 | 11,888,825 | 1,000,000 |

(註)含本金及應計利息。

| <u>106年3月31日</u> | <u>少於1年</u> | <u>1至2年內</u> | <u>2至5年內</u> | <u>5年後</u> |
|-------------------|-------------|--------------|--------------|------------|
| 衍生金融負債 | | | | |
| 遠期外匯合約 | \$ 284 | \$ - | \$ - | \$ - |
| <u>105年12月31日</u> | <u>少於1年</u> | <u>1至2年內</u> | <u>2至5年內</u> | <u>5年後</u> |
| 衍生金融負債 | | | | |
| 遠期外匯合約 | \$ 323 | \$ - | \$ - | \$ - |
| <u>105年3月31日</u> | <u>少於1年</u> | <u>1至2年內</u> | <u>2至5年內</u> | <u>5年後</u> |
| 衍生金融負債 | | | | |
| 遠期外匯合約 | \$ 4,000 | \$ - | \$ - | \$ - |

(三)公允價值估計

1. 本集團非以公允價值衡量之金融資產及金融負債之公允價值資訊，請詳附註十二(二)金融工具之說明。本集團以成本衡量之投資性不動產之公允價值資訊，請詳附註六(十三)投資性不動產淨額之說明。
2. 為衡量金融及非金融工具之公允價值所採用評價技術的各等級定義如下：
 - 第一等級：企業於衡量日可取得之相同資產或負債於活絡市場之報價(未經調整)。活絡市場係指有充分頻率及數量之資產或負債交易發生，以在持續基礎上提供定價資訊之市場。本集團投資之上市櫃股票投資、受益憑證、屬於熱門券之臺灣中央政府債券投資及有活絡市場公開報價衍生工具等的公允價值皆屬之。
 - 第二等級：資產或負債直接或間接之可觀察輸入值，但包括於第一等級之報價者除外。本集團投資之遠期外匯的公允價值均屬之。
 - 第三等級：資產或負債之不可觀察輸入值。本集團投資之無活絡市場之權益工具投資皆屬之。
3. 民國 106 年 3 月 31 日、105 年 12 月 31 日及 105 年 3 月 31 日以公允價值衡量之金融及非金融工具，本集團依資產及負債之性質、特性及風險及公允價值等級之基礎分類，相關資訊如下：

| 106年3月31日 | 第一等級 | 第二等級 | 第三等級 | 合 計 |
|-----------------|---------------------|-------------|---------------------|---------------------|
| <u>資產</u> | | | | |
| <u>重複性公允價值</u> | | | | |
| <u>透過損益按公允</u> | | | | |
| <u>價值衡量之金</u> | | | | |
| <u>融資產</u> | | | | |
| 權益證券 | \$ 75,185 | \$ - | \$ - | \$ 75,185 |
| 債務證券 | 50,900 | - | - | 50,900 |
| 受益憑證 | 1,878,886 | - | 4,095,595 | 5,974,481 |
| 期貨交易 | 288 | - | - | 288 |
| 股權連結商品 | 257,497 | - | - | 257,497 |
| 匯率連結商品 | 57,020 | - | - | 57,020 |
| <u>備供出售金融資產</u> | | | | |
| 權益證券 | 2,123,019 | - | 1,190,330 | 3,313,349 |
| 債務證券 | 202,688 | - | - | 202,688 |
| 私募有價證券 | - | - | 635,881 | 635,881 |
| 受益憑證 | 1,538,005 | - | - | 1,538,005 |
| | <u>\$ 6,183,488</u> | <u>\$ -</u> | <u>\$ 5,921,806</u> | <u>\$12,105,294</u> |
| <u>負債</u> | | | | |
| <u>重複性公允價值</u> | | | | |
| <u>透過損益按公允</u> | | | | |
| <u>價值衡量之金</u> | | | | |
| <u>融負債</u> | | | | |
| 遠期外匯合約 | \$ - | \$ 284 | \$ - | \$ 284 |

| 105年12月31日 | 第一等級 | 第二等級 | 第三等級 | 合 計 |
|----------------|---------------------|-------------|---------------------|---------------------|
| 資產 | | | | |
| <u>重複性公允價值</u> | | | | |
| 透過損益按公允 | | | | |
| 價值衡量之金 | | | | |
| 融資產 | | | | |
| 權益證券 | \$ 38,687 | \$ - | \$ - | \$ 38,687 |
| 債務證券 | 97,578 | - | - | 97,578 |
| 受益憑證 | 1,385,038 | - | 4,354,860 | 5,739,898 |
| 股權連結商品 | 157,219 | - | - | 157,219 |
| 備供出售金融資產 | | | | |
| 權益證券 | 2,228,583 | - | 1,384,433 | 3,613,016 |
| 債務證券 | 202,985 | - | - | 202,985 |
| 私募有價證券 | - | - | 676,135 | 676,135 |
| 受益憑證 | 1,341,471 | - | - | 1,341,471 |
| | <u>\$ 5,451,561</u> | <u>\$ -</u> | <u>\$ 6,415,428</u> | <u>\$11,866,989</u> |
| 負債 | | | | |
| <u>重複性公允價值</u> | | | | |
| 透過損益按公允 | | | | |
| 價值衡量之金 | | | | |
| 融負債 | | | | |
| 遠期外匯合約 | \$ - | \$ 323 | \$ - | \$ 323 |

| 105年3月31日 | 第一等級 | 第二等級 | 第三等級 | 合 計 |
|-----------------|---------------------|-------------|---------------------|---------------------|
| <u>資產</u> | | | | |
| <u>重複性公允價值</u> | | | | |
| <u>透過損益按公允</u> | | | | |
| <u>價值衡量之金</u> | | | | |
| <u>融資產</u> | | | | |
| 權益證券 | \$ 22,118 | \$ - | \$ - | \$ 22,118 |
| 債務證券 | 95,124 | - | - | 95,124 |
| 受益憑證 | 5,066,027 | - | 4,353,325 | 9,419,352 |
| 期貨交易 | 531 | - | - | 531 |
| 股權連結商品 | 155,696 | - | - | 155,696 |
| <u>備供出售金融資產</u> | | | | |
| 權益證券 | 2,268,793 | - | 1,453,521 | 3,722,314 |
| 債務證券 | 204,332 | - | - | 204,332 |
| 私募有價證券 | - | - | 1,505,834 | 1,505,834 |
| 受益憑證 | 1,149,705 | - | - | 1,149,705 |
| | <u>\$ 8,962,326</u> | <u>\$ -</u> | <u>\$ 7,312,680</u> | <u>\$16,275,006</u> |
| <u>負債</u> | | | | |
| <u>重複性公允價值</u> | | | | |
| <u>透過損益按公允</u> | | | | |
| <u>價值衡量之金</u> | | | | |
| <u>融負債</u> | | | | |
| 遠期外匯合約 | \$ - | \$ 4,000 | \$ - | \$ 4,000 |

4. 本集團用以衡量公允價值所使用之方法及假設說明如下：

- (1) 本集團採用市場報價作為公允價輸入值(即第一等級)者，依工具之特性分列如下：

上市(櫃)

- | | 公司股票 | 開放型基金 | 政府公債 | 轉換公司債 |
|--|------|-------|------|-------|
| 市場報價 | 收盤價 | 淨值 | 收盤價 | 收盤價 |
| (2) 除上述有活絡市場之金融工具外，其餘金融工具之公允價值係以評價技術或參考交易對手報價取得。透過評價技術所取得之公允價值可參照其他實質上條件及特性相似之金融工具之現時公允價值、現金流量折現法或以其他評價技術，包括以合併資產負債表日可取得之市場資訊運用模型計算而得。 | | | | |
| (3) 當評估非標準化且複雜性較低之金融工具時，例如無活絡市場之債務工具、利率交換合約、換匯合約及選擇權，本集團採用廣為市場參與者使用之評價技術。此類金融工具之評價模型所使用之參數通常為市場可觀察資訊。 | | | | |
| (4) 遠期外匯合約通常係根據目前之遠期匯率評價。 | | | | |
| (5) 本集團之待處分資產係採用市場法(價格對營收比, P/S ratio)之評價技術，以市場上最近相同或類似交易之價格對營收比作為可觀察輸入值，推算處分群組之公允價值。 | | | | |

(6) 評價模型之產出係預估之概算值，而評價技術可能無法反映本集團持有金融工具及非金融工具之所有攸關因素。因此評價模型之預估值會適當地根據額外之參數予以調整，例如模型風險或流動性風險等。根據本集團之公允價值評價模型管理政策及相關之控制程序，管理階層相信為允當表達合併資產負債表中金融工具及非金融工具之公允價值，評價調整係屬適當且必要。在評價過程中所使用之價格資訊及參數係經審慎評估，且適當地根據目前市場狀況調整。

(7) 本集團將信用風險評價調整納入金融工具及非金融工具公允價值計算考量，以分別反映交易對手信用風險及本集團信用品質。

5. 民國 106 年及 105 年 1 至 3 月無第一等級與第二等級間之任何移轉。
6. 民國 106 年及 105 年 1 至 3 月屬於第三等級金融工具之變動明細如下：

| <u>106年1至3月</u> | <u>權益證券</u> | <u>受益憑證</u> | <u>私募有價證券</u> | <u>合計</u> |
|------------------|--------------------|--------------------|---------------------|--------------------|
| 106年1月1日 | \$1,384,433 | \$4,354,860 | \$ 676,135 | \$6,415,428 |
| 認列於其他綜合 損益之損失 | (2,557) | - | - | (2,557) |
| 本期處分 | (132,409) | - | - | (132,409) |
| 匯率影響數 | (59,137) | (259,265) | (40,254) | (358,656) |
| 106年3月31日 | <u>\$1,190,330</u> | <u>\$4,095,595</u> | <u>\$ 635,881</u> | <u>\$5,921,806</u> |
| | | | | |
| <u>105年1至3月</u> | <u>權益證券</u> | <u>受益憑證</u> | <u>私募有價證券</u> | <u>合計</u> |
| 105年1月1日 | \$1,463,135 | \$4,548,831 | \$ 1,535,777 | \$7,547,743 |
| 認列於其他綜合 損益之損失 | (1,949) | - | - | (1,949) |
| 本期處分 | - | (106,816) | - | (106,816) |
| 匯率影響數 | (7,665) | (88,690) | (29,943) | (126,298) |
| 105年3月31日 | <u>\$1,453,521</u> | <u>\$4,353,325</u> | <u>\$ 1,505,834</u> | <u>\$7,312,680</u> |

7. 本集團對於公允價值歸類於第三等級之評價流程係由財務企劃部等負責進行金融工具之獨立公允價值驗證，藉獨立來源資料使評價結果貼近市場狀態、確認資料來源係獨立、可靠、與其他資源一致以及代表可執行價格，並定期校準評價模型、進行回溯測試、更新評價模型所需輸入值及資料及其他任何必要之公允價值調整，以確保評價結果係屬合理。

8. 有關屬第三等級公允價值衡量項目所使用評價模型之重大不可觀察輸入值之量化資訊及重大不可觀察輸入值變動之敏感度分析說明如下：

| | 公允價值 | | | 重大不可觀 察輸入值 | 區間(加權平均) | | | 輸入值與公 允價值關係 |
|---------------|--------------|--------------|--------------|---|-------------|-------------|-------------|------------------------------|
| | 106年3月31日 | 105年12月31日 | 105年3月31日 | | 106年3月31日 | 105年12月31日 | 105年3月31日 | |
| 非衍生權益工具： | | | | | | | | |
| 非上市上櫃 公司股票 | \$ 1,190,330 | \$ 1,384,433 | \$ 1,453,521 | 可類比上 市上櫃公 司法 | 3.92~4.34 | 3.92~4.34 | 3.12~3.44 | 乘數愈高， 公允價值愈 高 |
| | | | | 股價淨值比 乘數及企業 價值對稅前 息前折舊攤 提前利益比 乘數等之加 權平均乘數 | | | | |
| | | | | 現金流量 折現法 | 4.5%~5.5% | 4.5%~5.5% | 4.5%~5.5% | 長期營收成 長率愈高， 公允價值愈 高 |
| | | | | 折現率 | 12.6%~15.4% | 12.6%~15.4% | 12.6%~15.4% | 折現率愈高 ，公允價值 愈低 |
| 受益憑證 | 4,095,595 | 4,354,860 | 4,353,325 | 淨資產價 值法 | 淨資產價 值法 | 淨資產價 值法 | 淨資產價 值法 | 不適用 |
| 私募有價證券 | 635,881 | 676,135 | 1,505,834 | 淨資產價 值法 | 淨資產價 值法 | 淨資產價 值法 | 淨資產價 值法 | 不適用 |

9. 本集團經審慎評估選擇採用之評價模型及評價參數，因此對公允價值衡量係屬合理，惟當使用不同之評價模型或評價參數可能導致評價之結果不同。針對分類為第三等級之金融資產及金融負債，若評價參數變動，則對本期損益或其他綜合損益之影響如下：

| 金融資產 | 106年1至3月 | | 105年1至3月 | | |
|---------|----------|-----------|-------------|-----------|-------------|
| | 輸入值 | 認列於其他綜合損益 | | 認列於其他綜合損益 | |
| | | 變動 | 有利變動 | 不利變動 | 有利變動 |
| 權益工具 | | | | | |
| 股價淨值比乘數 | ±5% | \$ 27,361 | (\$ 26,361) | \$ 37,273 | (\$ 21,528) |
| 及企業價值對稅 | | | | | |
| 前息前折舊攤提 | | | | | |
| 前利益比乘數等 | ±10% | \$ 8,160 | (\$ 8,301) | \$ 6,620 | (\$ 6,708) |
| 之加權平均乘數 | ±10% | \$ 41,271 | (\$ 53,324) | \$ 48,210 | (\$ 62,541) |
| 權益工具 | | | | | |
| 長期營收成長率 | | | | | |
| 權益工具 | | | | | |
| 折現率 | | | | | |
| 權益工具 | | | | | |
| 淨資產價值 | — | 不適用 | 不適用 | 不適用 | 不適用 |
| 私募有價證 | | | | | |
| 券及受益 | | | | | |
| 憑證 | | | | | |
| 淨資產價值 | — | 不適用 | 不適用 | 不適用 | 不適用 |

十三、附註揭露資訊

依規定僅揭露民國 106 年 1 至 3 月之資訊。

(一)重大交易事項相關資訊

1. 資金貸與他人：請詳附表一。
2. 為他人背書保證：請詳附表二。
3. 期末持有有價證券情形（不包含投資子公司、關聯企業及合資控制部分）：請詳附表三。
4. 累積買進或賣出同一有價證券之金額達新台幣三億元或實收資本額百分之二十以上：請詳附表四。
5. 取得不動產之金額達新台幣三億元或實收資本額百分之二十以上：無此情事。
6. 處分不動產之金額達新台幣三億元或實收資本額百分之二十以上：無此情事。
7. 與關係人進、銷貨之金額達新台幣一億元或實收資本額百分之二十以上：請詳附表五。
8. 應收關係人款項達新台幣一億元或實收資本額百分之二十以上：請詳附表六。
9. 從事衍生工具交易：請詳附註六(二)透過損益按公允價值衡量之金融資產與負債之說明及附表七。
10. 母公司與子公司及各子公司間之業務關係及重要交易往來情形及金額：請詳附表八。

(二)轉投資事業相關資訊

被投資公司名稱、所在地區等相關資訊（不包含大陸被投資公司）：請詳附表九。

(三)大陸投資資訊

1. 基本資料：請詳附表十。
2. 直接或間接經由第三地區事業與轉投資大陸之被投資公司所發生之重大交易事項：無此情事。

十四、部門資訊

(一)一般性資訊

本集團管理階層已依據營運決策者於制定決策所使用之報導資訊辨識應報導部門。本集團營運決策者以產品事業部別之角度經營業務。另於地區上，本集團目前著重於台灣、中國及東南亞等地之食糧、食品、便利商店、流通、物流及包裝容器等事業。

(二)部門資訊

提供予主要營運決策者之應報導部門資訊如下：

| | 年 | | | | | |
|--------|---------------|---------------|---------------|---------------|---------------|---------------|
| | 1 | | 3 | | 月 | |
| 106 | | | | | | |
| 食糧事業部 | \$ 3,346,627 | \$ 28,526,032 | \$ 33,555,067 | \$ 13,315,390 | \$ 505,861 | \$ 5,018,968 |
| 外部客戶收入 | 151,233 | 7,638,557 | 783,224 | 581,201 | 3,126,178 | 5,301,854 |
| 內部客戶收入 | | | | | | |
| 部門收入 | \$ 3,497,860 | \$ 36,164,589 | \$ 34,338,291 | \$ 13,896,591 | \$ 3,632,039 | \$ 10,320,822 |
| 部門損益 | \$ 203,300 | \$ 1,719,960 | \$ 1,805,198 | \$ 620,634 | \$ 225,734 | \$ 454,190 |
| 部門資產 | \$ 10,364,708 | \$ 96,549,784 | \$ 41,668,287 | \$ 23,695,292 | \$ 19,122,053 | \$ 39,902,813 |

| | 年 | | | | | |
|--------|--------------|---------------|---------------|-----------------|----------------|------|
| | 1 | | 3 | | 月 | |
| 106 | | | | | | |
| 油品事業部 | \$ 2,517,823 | \$ 627,606 | \$ 7,766,945 | \$ - | \$ 96,114,609 | \$ - |
| 外部客戶收入 | 9,888 | 154,680 | (20,551) | (17,788,596) | - | - |
| 內部客戶收入 | | | | | | |
| 部門收入 | \$ 2,527,711 | \$ 782,286 | \$ 7,746,394 | \$ (17,788,596) | \$ 96,114,609 | \$ - |
| 部門損益 | \$ 28,196 | \$ (142,005) | \$ 523,523 | \$ 207,326 | \$ 5,607,043 | \$ - |
| 部門資產 | \$ 1,680,795 | \$ 24,546,079 | \$ 31,609,878 | \$ - | \$ 311,673,682 | \$ - |

| | 年 | | | | | |
|--------|---------------|----------------|---------------|---------------|---------------|---------------|
| | 1 | | 3 | | 月 | |
| 105 | | | | | | |
| 食糧事業部 | \$ 3,375,421 | \$ 38,894,737 | \$ 32,812,251 | \$ 13,389,014 | \$ 524,277 | \$ 5,007,414 |
| 外部客戶收入 | 195,029 | 7,573,304 | 404,145 | 753,622 | 2,840,129 | 6,560,760 |
| 內部客戶收入 | | | | | | |
| 部門收入 | \$ 3,570,450 | \$ 46,468,041 | \$ 33,216,396 | \$ 14,142,636 | \$ 3,364,406 | \$ 11,568,174 |
| 部門損益 | \$ 179,712 | \$ 3,390,380 | \$ 1,530,766 | \$ 646,279 | \$ 192,644 | \$ 473,314 |
| 部門資產 | \$ 10,080,419 | \$ 119,744,803 | \$ 42,518,922 | \$ 23,107,482 | \$ 18,343,042 | \$ 44,278,986 |

| | 年 | | | | | |
|--------|--------------|---------------|---------------|-----------------|----------------|------|
| | 1 | | 3 | | 月 | |
| 105 | | | | | | |
| 油品事業部 | \$ 1,994,546 | \$ 691,079 | \$ 8,956,177 | \$ - | \$ 106,667,516 | \$ - |
| 外部客戶收入 | 7,836 | 158,192 | 1,440,617 | (20,018,789) | - | - |
| 內部客戶收入 | | | | | | |
| 部門收入 | \$ 2,002,382 | \$ 849,271 | \$ 10,396,794 | \$ (20,018,789) | \$ 106,667,516 | \$ - |
| 部門損益 | \$ 29,385 | \$ (114,106) | \$ (292,096) | \$ 357,963 | \$ 6,561,057 | \$ - |
| 部門資產 | \$ 1,469,446 | \$ 27,286,119 | \$ 43,389,726 | \$ - | \$ 348,788,134 | \$ - |

本集團主要營運決策者於資源分配及績效衡量時亦同時評估各營運個體之發展與績效，以本集團母公司為單獨營運個體時，其民國 106 年 1 至 3 月部門收入及部門損益分別占上揭食糧事業部之 20%及 14%，占食品事業部之 24%及 21%，其民國 105 年 1 至 3 月部門收入及部門損益分別占上揭食糧事業部之 20%及 6%，占食品事業部之 18%及 7%。

(三) 部門損益與資產之調節資訊

1. 部門間之銷售係按公允交易原則進行。向主要營運決策者呈報之外部收入，與合併綜合損益表內之收入採用一致之衡量方式。民國 106 年及 105 年 1 至 3 月部門損益與稅前淨利調節如下：

| | <u>106年1至3月</u> | <u>105年1至3月</u> |
|-----------|---------------------|---------------------|
| 應報導營運部門損益 | \$ 4,876,194 | \$ 6,495,190 |
| 其他營運部門損益 | 523,523 | (292,096) |
| 部門間損益 | 207,326 | 357,963 |
| 其他收入 | 1,305,253 | 1,229,874 |
| 其他利益及損失 | 402,428 | (311,439) |
| 財務成本 | (445,250) | (617,201) |
| 投資收益 | 1,295,588 | 1,117,841 |
| 稅前淨利 | <u>\$ 8,165,062</u> | <u>\$ 7,980,132</u> |

2. 提供主要營運決策者之總資產金額，與本集團財務報表內之資產採用一致之衡量方式。應報導部門資產調節如下：

| | <u>106年3月31日</u> | <u>105年3月31日</u> |
|-----------|-----------------------|-----------------------|
| 應報導營運部門資產 | \$ 280,063,804 | \$ 305,398,408 |
| 其他營運部門資產 | 31,609,878 | 43,389,726 |
| 採用權益法之投資 | 33,391,769 | 37,753,977 |
| 未分攤項目 | 8,898,622 | 9,924,990 |
| 總資產 | <u>\$ 353,964,073</u> | <u>\$ 396,467,101</u> |

統一企業股份有限公司及子公司

資金貸與他人

民國106年1月1日至3月31日

附表一

單位：新台幣仟元

| 編號 | 貸出資金 之公司 | 貸與對象 | 往來項目 | 是否 為關 係人 | 本期 最高金額 | 期末餘額 (註16) | 實際動 支金額 | 利率區間 | 資金 與性質 (註1) | 往來金額 | 有短期融 通資金必 要之原因 | 提列備抵 呆帳金額 | 擔保品 名稱 | 價值 | 對個別對象 資金貸與限額 | 資金貸與 總限額 | 備註 |
|----|--|--|-------|----------------|------------|---------------|------------|-----------|-------------------|-------|----------------------|--------------|---------------|-------|-----------------|---------------|-------|
| | | | | | | | | | | | | | | | | | |
| 1 | Cayman President Holdings Ltd. | Uni-President Foodstuff (BVI) Holdings Ltd. | 其他應收款 | Y | \$ 455,048 | \$ 427,956 | \$ 427,956 | - | 2 | \$ - | 營業週轉 | \$ - | - | \$ - | \$91,553,167 | \$ 91,553,167 | (註2) |
| 1 | Cayman President Holdings Ltd. | President International Trade And Investment Corp. | 其他應收款 | Y | 12,900 | - | - | - | 2 | - | 營業週轉 | - | - | - | 91,553,167 | 91,553,167 | (註2) |
| 2 | 凱友投資(股)公司 | 凱南投資(股)公司 | 其他應收款 | Y | 142,000 | 104,240 | - | 1.20 | 2 | - | 營業週轉 | - | - | - | 500,000 | 1,700,657 | (註3) |
| 3 | President International Trade And Investment Corp. | Uni-President Southeast Asia Holdings Ltd. | 其他應收款 | Y | 87,075 | 81,891 | 81,891 | - | 2 | - | 營業週轉 | - | - | - | 1,814,712 | 1,814,712 | (註4) |
| 4 | 統一數網(股)公司 | 統上開發建設(股)公司 | 其他應收款 | Y | 100,000 | 100,000 | 100,000 | 1.45 | 2 | - | 營業週轉 | - | - | - | 172,327 | 172,327 | (註2) |
| 5 | 統健實業(股)公司 | 禾田作有限公司 | 其他應收款 | N | 360 | 360 | 360 | - | 1 | 2,655 | - | - | 不動 產設 定 | 2,000 | 2,655 | 33,362 | (註5) |
| 6 | 統一國際開發(股)公司 | 統一置業(股)公司 | 其他應收款 | Y | 500,000 | 500,000 | 183,000 | 1.01~1.02 | 2 | - | 營業週轉 | - | - | - | 500,000 | 5,675,156 | (註6) |
| 6 | 統一國際開發(股)公司 | 統一生命科技(股)公司 | 其他應收款 | Y | 70,000 | 70,000 | 70,000 | 1.01~1.02 | 2 | - | 營業週轉 | - | - | - | 500,000 | 5,675,156 | (註6) |
| 7 | 統冠生活事業(股)公司 | 統翔興業(股)公司 | 其他應收款 | Y | 3,500 | 3,500 | 3,500 | 0.86 | 2 | - | 營業週轉 | - | - | - | 4,005 | 10,681 | (註15) |
| 8 | 神隆(昆山)生化科技有限 公司 | 神隆醫藥(常 熟)有限公 司 | 其他應收款 | Y | 352,306 | 352,306 | 176,153 | 2.00 | 2 | - | 營業週轉 | - | - | - | 407,839 | 407,839 | (註7) |

| 編號 | 貸出資金 之公司 | 貨與對象 | 往來項目 | 是否 為關 係人 | 本期 最高金額 | 期末餘額 (註16) | 實際動 支金額 | 利率區間 | 與性質 (註1) | 資金 往來金額 | 業務 要之原因 | 有短期融 通資金必 要之原因 | 提列備抵 呆帳金額 | 名稱 | 擔保品 價值 | 對個別對象 資金貸與限額 | 資金貸與 總限額 | 備註 |
|----|------------------|--|-------|----------------|--------------|---------------|------------|------|-------------|------------|------------|----------------------|--------------|----|--------------|-----------------|-------------|----|
| | | | | | | | | | | | | | | | | | | |
| 9 | 統一企業中國 控股有限公司 | 統一商貿(昆 山)有限公司 | 其他應收款 | Y | \$ 4,316,522 | \$4,071,361 | \$ | - | 2 | \$ | 營業週轉 | - | \$ | - | \$ 5,302,250 | \$ 21,209,001 | (註8) | |
| 9 | 統一企業中國 控股有限公司 | 昆山統一企業 食品有限公司 | 其他應收款 | Y | 2,480,390 | 2,339,513 | 303,833 | 1.25 | 2 | - | 營業週轉 | - | - | - | 5,302,250 | 21,209,001 | (註8) | |
| 9 | 統一企業中國 控股有限公司 | 北京統一飲品 有限公司 | 其他應收款 | Y | 1,900,558 | 1,792,614 | - | - | 2 | - | 營業週轉 | - | - | - | 5,302,250 | 21,209,001 | (註8) | |
| 9 | 統一企業中國 控股有限公司 | 成都統一企業 食品有限公司 | 其他應收款 | Y | 1,900,558 | 1,792,614 | - | - | 2 | - | 營業週轉 | - | - | - | 5,302,250 | 21,209,001 | (註8) | |
| 9 | 統一企業中國 控股有限公司 | Uni-President Asia Holdings Ltd. | 其他應收款 | Y | 1,810,362 | 1,707,541 | - | - | 2 | - | 營業週轉 | - | - | - | 5,302,250 | 21,209,001 | (註8) | |
| 9 | 統一企業中國 控股有限公司 | 合肥統一企業 有限公司 | 其他應收款 | Y | 1,707,281 | 1,610,314 | - | - | 2 | - | 營業週轉 | - | - | - | 5,302,250 | 21,209,001 | (註8) | |
| 9 | 統一企業中國 控股有限公司 | 武漢統一企業 食品有限公司 | 其他應收款 | Y | 1,707,281 | 1,610,314 | - | - | 2 | - | 營業週轉 | - | - | - | 5,302,250 | 21,209,001 | (註8) | |
| 9 | 統一企業中國 控股有限公司 | 廣州統一企業 有限公司 | 其他應收款 | Y | 1,385,153 | 1,306,481 | - | - | 2 | - | 營業週轉 | - | - | - | 5,302,250 | 21,209,001 | (註8) | |
| 9 | 統一企業中國 控股有限公司 | 鄭州統一企業 有限公司 | 其他應收款 | Y | 1,095,237 | 1,033,032 | - | - | 2 | - | 營業週轉 | - | - | - | 5,302,250 | 21,209,001 | (註8) | |
| 9 | 統一企業中國 控股有限公司 | 新疆統一企業 食品有限公司 | 其他應收款 | Y | 450,980 | 425,366 | - | - | 2 | - | 營業週轉 | - | - | - | 5,302,250 | 21,209,001 | (註8) | |
| 9 | 統一企業中國 控股有限公司 | 長春統一企業 有限公司 | 其他應收款 | Y | 450,980 | 425,366 | - | - | 2 | - | 營業週轉 | - | - | - | 5,302,250 | 21,209,001 | (註8) | |
| 9 | 統一企業中國 控股有限公司 | 哈爾濱統一企 業有限公司 | 其他應收款 | Y | 418,767 | 394,983 | - | - | 2 | - | 營業週轉 | - | - | - | 5,302,250 | 21,209,001 | (註8) | |

| 編號 | 貸出資金 之公司 | 貸與對象 | 往來項目 | 是否 為關 係人 | 本期 最高金額 | 期末餘額 (註16) | 實際動 支金額 | 利率區間 | 與性質 業務 (註1) | 往來金額 | 有短期融 通資金必 要之原因 | 提列備抵 呆帳金額 | 名稱 | 擔保品 價值 | 對個別對象 資金貸與限額 | 資金貸與 總限額 | 備註 |
|----|---|---|-------|----------------|------------|---------------|------------|------|-------------------|------|----------------------|--------------|----|-----------|-----------------|---------------|-------|
| | | | | | | | | | | | | | | | | | |
| 9 | 統一企業中國 控股有限公司 | 福州統一企業 有限公司 | 其他應收款 | Y | \$ 322,129 | \$ 303,833 | \$ | - | 2 | \$ | 營業週轉 | \$ | - | \$ | \$ 5,302,250 | \$ 21,209,001 | (註8) |
| 9 | 統一企業中國 控股有限公司 | 長沙統一企業 有限公司 | 其他應收款 | Y | 193,277 | 182,300 | - | - | 2 | - | 營業週轉 | - | - | - | 5,302,250 | 21,209,001 | (註8) |
| 9 | 統一企業中國 控股有限公司 | 瀋陽統一企業 有限公司 | 其他應收款 | Y | 161,064 | 151,916 | - | - | 2 | - | 營業週轉 | - | - | - | 5,302,250 | 21,209,001 | (註8) |
| 9 | 統一企業中國 控股有限公司 | 昆明統一企業 食品有限公司 | 其他應收款 | Y | 161,064 | 151,916 | - | - | 2 | - | 營業週轉 | - | - | - | 5,302,250 | 21,209,001 | (註8) |
| 9 | 統一企業中國 控股有限公司 | 南昌統一企業 有限公司 | 其他應收款 | Y | 128,851 | 121,533 | - | - | 2 | - | 營業週轉 | - | - | - | 5,302,250 | 21,209,001 | (註8) |
| 9 | 統一企業中國 控股有限公司 | 南寧統一企業 有限公司 | 其他應收款 | Y | 96,639 | 91,150 | - | - | 2 | - | 營業週轉 | - | - | - | 5,302,250 | 21,209,001 | (註8) |
| 9 | 統一企業中國 控股有限公司 | 統一企業香港 控股有限公司 | 其他應收款 | Y | 56,372 | 53,171 | - | - | 2 | - | 營業週轉 | - | - | - | 5,302,250 | 21,209,001 | (註8) |
| 10 | Kai Yu (BVI) Investment Co., Ltd. | Uni-President Southeast Asia Holdings Ltd. | 其他應收款 | Y | 753,038 | 708,206 | 708,206 | - | 2 | - | 營業週轉 | - | - | - | 3,762,646 | 3,762,646 | (註9) |
| 10 | Kai Yu (BVI) Investment Co., Ltd. | Cayman President Holdings Ltd. | 其他應收款 | Y | 473,430 | 445,244 | 445,244 | - | 2 | - | 營業週轉 | - | - | - | 3,762,646 | 3,762,646 | (註9) |
| 11 | 統一資訊(股) 公司 | 統一超食代 (股)公司 | 其他應收款 | Y | 100,000 | 100,000 | 100,000 | 0.97 | 2 | - | 營業週轉 | - | - | - | 194,633 | 194,633 | (註11) |
| 12 | 統一百華(股) 公司 | 統一超食代 (股)公司 | 其他應收款 | Y | 150,000 | 150,000 | 150,000 | 0.99 | 2 | - | 營業週轉 | - | - | - | 296,805 | 296,805 | (註11) |
| 13 | 統萬珍極食品 有限公司 | 昆山統萬微生 物科技有限 公司 | 其他應收款 | Y | 92,873 | 88,076 | - | 3.50 | 2 | - | 營業週轉 | - | - | - | 527,995 | 527,995 | (註12) |

| 編號 | 貸出資金 之公司 | 貨與對象 | 往來項目 | 是否 為關 係人 | 本期 最高金額 | 期末餘額 (註16) | 實際動 支金額 | 利率區間 | 與性質 (註1) | 往來金額 | 有短期融 通資金必 要之原因 | 提列備抵 呆帳金額 | 擔保品 | | 對個別對象 資金貸與限額 | 資金貸與 總限額 | 備註 |
|----|--|----------------------|-------|----------------|--------------|---------------|------------|------|-------------|------|----------------------|--------------|-----|----|-----------------|---------------|-------|
| | | | | | | | | | | | | | 名稱 | 價值 | | | |
| 14 | Uni-President Asia Holdings Ltd. | 統一商貿(昆 山)有限公 司 | 其他應收款 | Y | \$ 1,288,514 | \$ 1,215,332 | \$ | - | 2 | \$ | 營業週轉 | \$ | - | \$ | \$ 58,442,742 | \$ 58,442,742 | (註13) |
| 14 | Uni-President Asia Holdings Ltd. | 鄭州統一企業 有限公司 | 其他應收款 | Y | 1,288,514 | 1,215,332 | - | - | 2 | - | 營業週轉 | - | - | - | 58,442,742 | 58,442,742 | (註13) |
| 14 | Uni-President Asia Holdings Ltd. | 昆山統一企業 食品有限公 司 | 其他應收款 | Y | 1,127,450 | 1,063,415 | 455,749 | 1.25 | 2 | - | 營業週轉 | - | - | - | 58,442,742 | 58,442,742 | (註13) |
| 14 | Uni-President Asia Holdings Ltd. | 合肥統一企業 有限公司 | 其他應收款 | Y | 1,127,450 | 1,063,415 | - | - | 2 | - | 營業週轉 | - | - | - | 58,442,742 | 58,442,742 | (註13) |
| 14 | Uni-President Asia Holdings Ltd. | 廣州統一企業 有限公司 | 其他應收款 | Y | 1,127,450 | 1,063,415 | - | - | 2 | - | 營業週轉 | - | - | - | 58,442,742 | 58,442,742 | (註13) |
| 14 | Uni-President Asia Holdings Ltd. | 成都統一企業 食品有限公 司 | 其他應收款 | Y | 1,095,237 | 1,033,032 | - | - | 2 | - | 營業週轉 | - | - | - | 58,442,742 | 58,442,742 | (註13) |
| 14 | Uni-President Asia Holdings Ltd. | 武漢統一企業 食品有限公 司 | 其他應收款 | Y | 805,321 | 759,582 | - | - | 2 | - | 營業週轉 | - | - | - | 58,442,742 | 58,442,742 | (註13) |
| 14 | Uni-President Asia Holdings Ltd. | 北京統一飲品 有限公司 | 其他應收款 | Y | 773,109 | 729,199 | - | - | 2 | - | 營業週轉 | - | - | - | 58,442,742 | 58,442,742 | (註13) |
| 14 | Uni-President Asia Holdings Ltd. | 南昌統一企業 有限公司 | 其他應收款 | Y | 740,896 | 698,816 | - | - | 2 | - | 營業週轉 | - | - | - | 58,442,742 | 58,442,742 | (註13) |
| 14 | Uni-President Asia Holdings Ltd. | 長沙統一企業 有限公司 | 其他應收款 | Y | 644,257 | 607,666 | - | - | 2 | - | 營業週轉 | - | - | - | 58,442,742 | 58,442,742 | (註13) |
| 14 | Uni-President Asia Holdings Ltd. | 瀋陽統一企業 有限公司 | 其他應收款 | Y | 483,193 | 455,749 | - | - | 2 | - | 營業週轉 | - | - | - | 58,442,742 | 58,442,742 | (註13) |
| 14 | Uni-President Asia Holdings Ltd. | 新疆統一企業 食品有限公 司 | 其他應收款 | Y | 450,980 | 425,366 | - | - | 2 | - | 營業週轉 | - | - | - | 58,442,742 | 58,442,742 | (註13) |
| 14 | Uni-President Asia Holdings Ltd. | 濟南統一企業 有限公司 | 其他應收款 | Y | 450,980 | 425,366 | - | - | 2 | - | 營業週轉 | - | - | - | 58,442,742 | 58,442,742 | (註13) |

| 編號 | 貸出資金 之公司 | 貨與對象 | 往來項目 | 是否 為關 係人 | 本期 最高金額 | 期末餘額 (註16) | 實際動 支金額 | 利率區間 | 資金質 與性質 (註1) | 往來金額 | 業務 業務 | 通資金必 要之原因 | 提列備抵 呆帳金額 | 擔保品 | | 對個別對象 資金貸與限額 | 資金貸與 總限額 | 備註 |
|----|--|------------------|-------|----------------|------------|---------------|------------|------|--------------------|------|----------|--------------|--------------|-----|----|-----------------|---------------|-------|
| | | | | | | | | | | | | | | 名稱 | 價值 | | | |
| 14 | Uni-President Asia Holdings Ltd. | 昆明統一企業 食品有限公司 | 其他應收款 | Y | \$ 257,703 | \$ 243,066 | \$ | - | 2 | \$ | - | 營業週轉 | \$ | - | \$ | \$ 58,442,742 | \$ 58,442,742 | (註13) |
| 14 | Uni-President Asia Holdings Ltd. | 長春統一企業 有限公司 | 其他應收款 | Y | 225,490 | 212,683 | - | - | 2 | - | - | 營業週轉 | - | - | - | 58,442,742 | 58,442,742 | (註13) |
| 14 | Uni-President Asia Holdings Ltd. | 陝西統一企業 有限公司 | 其他應收款 | Y | 161,064 | 151,916 | - | - | 2 | - | - | 營業週轉 | - | - | - | 58,442,742 | 58,442,742 | (註13) |
| 14 | Uni-President Asia Holdings Ltd. | 哈爾濱統一企 業有限公司 | 其他應收款 | Y | 128,851 | 121,533 | - | - | 2 | - | - | 營業週轉 | - | - | - | 58,442,742 | 58,442,742 | (註13) |
| 14 | Uni-President Asia Holdings Ltd. | 白銀統一企業 有限公司 | 其他應收款 | Y | 96,639 | 91,150 | - | - | 2 | - | - | 營業週轉 | - | - | - | 58,442,742 | 58,442,742 | (註13) |
| 14 | Uni-President Asia Holdings Ltd. | 河南統一企業 有限公司 | 其他應收款 | Y | 96,639 | 91,150 | - | - | 2 | - | - | 營業週轉 | - | - | - | 58,442,742 | 58,442,742 | (註13) |
| 14 | Uni-President Asia Holdings Ltd. | 統一企業香港 控股有限公司 | 其他應收款 | Y | 96,639 | 91,150 | - | - | 2 | - | - | 營業週轉 | - | - | - | 58,442,742 | 58,442,742 | (註13) |
| 15 | 成都統一實業 包裝有限公司 | 成都統實企業 有限公司 | 其他應收款 | Y | 176,153 | 176,153 | 176,153 | 4.00 | 2 | - | - | 營業週轉 | - | - | - | 489,792 | 489,792 | (註10) |
| 15 | 成都統一實業 包裝有限公司 | 北京統實飲品 有限公司 | 其他應收款 | Y | 44,038 | 44,038 | 44,038 | 4.00 | 2 | - | - | 營業週轉 | - | - | - | 489,792 | 489,792 | (註10) |
| 15 | 成都統一實業 包裝有限公司 | 惠州統實企業 有限公司 | 其他應收款 | Y | 44,038 | 44,038 | 44,038 | 4.00 | 2 | - | - | 營業週轉 | - | - | - | 489,792 | 489,792 | (註10) |
| 16 | 長沙統實包裝 有限公司 | 惠州統實企業 有限公司 | 其他應收款 | Y | 17,615 | 17,615 | 17,615 | 4.00 | 2 | - | - | 營業週轉 | - | - | - | 201,665 | 201,665 | (註10) |
| 17 | 統實(中國)投 資有限公司 | 泰州統實企業 有限公司 | 其他應收款 | Y | 132,115 | 132,115 | - | 4.00 | 2 | - | - | 營業週轉 | - | - | - | 7,733,327 | 7,733,327 | (註10) |
| 17 | 統實(中國)投 資有限公司 | 漳州統實包裝 有限公司 | 其他應收款 | Y | 132,115 | 132,115 | - | 4.00 | 2 | - | - | 營業週轉 | - | - | - | 7,733,327 | 7,733,327 | (註10) |
| 17 | 統實(中國)投 資有限公司 | 昆山統實企業 有限公司 | 其他應收款 | Y | 132,115 | 132,115 | - | 4.00 | 2 | - | - | 營業週轉 | - | - | - | 7,733,327 | 7,733,327 | (註10) |

| 編號 | 貸出資金之公司 | 貸與對象 | 往來項目 | 是否為關係人 | 本期最高金額 | 期末餘額(註16) | 實際動支金額 | 利率區間 | 資金質與性質(註1) | 往來金額 | 業務 | 有短期融通資金必妥之原因 | 提列備抵呆帳金額 | 擔保品 | | 對個別對象資金貸與總額 | 資金質與總限額 | 備註 |
|----|--------------|--------------|-------|--------|------------|------------|-----------|------|------------|------|----|--------------|----------|------|--------------|--------------|---------|----|
| | | | | | | | | | | | | | | 名稱 | 價值 | | | |
| 17 | 統實(中國)投資有限公司 | 北京統實飲品有限公司 | 其他應收款 | Y | \$ 132,115 | \$ 132,115 | \$ 28,625 | 4.00 | 2 | \$ - | - | 營業週轉 | \$ - | \$ - | \$ 7,733,327 | \$ 7,733,327 | (註10) | |
| 17 | 統實(中國)投資有限公司 | 惠州統實企業有限公司 | 其他應收款 | Y | 132,115 | 132,115 | 17,615 | 4.00 | 2 | - | - | 營業週轉 | - | - | 7,733,327 | 7,733,327 | (註10) | |
| 17 | 統實(中國)投資有限公司 | 成都統實企業有限公司 | 其他應收款 | Y | 132,115 | 132,115 | - | - | 2 | - | - | 營業週轉 | - | - | 7,733,327 | 7,733,327 | (註10) | |
| 17 | 統實(中國)投資有限公司 | 四川統實企業有限公司 | 其他應收款 | Y | 132,115 | 132,115 | - | - | 2 | - | - | 營業週轉 | - | - | 7,733,327 | 7,733,327 | (註10) | |
| 17 | 統實(中國)投資有限公司 | 湛江統實企業有限公司 | 其他應收款 | Y | 132,115 | 132,115 | - | - | 2 | - | - | 營業週轉 | - | - | 7,733,327 | 7,733,327 | (註10) | |
| 18 | 泰州統實企業有限公司 | 統實(中國)投資有限公司 | 其他應收款 | Y | 88,076 | 88,076 | - | 3.00 | 2 | - | - | 營業週轉 | - | - | 1,599,854 | 1,599,854 | (註10) | |
| 19 | 漳州統實包裝有限公司 | 統實(中國)投資有限公司 | 其他應收款 | Y | 88,076 | 88,076 | - | 3.00 | 2 | - | - | 營業週轉 | - | - | 1,298,517 | 1,298,517 | (註10) | |
| 20 | 昆山統實企業有限公司 | 北京統實飲品有限公司 | 其他應收款 | Y | 206,980 | 132,115 | 132,115 | 4.00 | 2 | - | - | 營業週轉 | - | - | 1,083,448 | 1,083,448 | (註10) | |
| 20 | 昆山統實企業有限公司 | 成都統實企業有限公司 | 其他應收款 | Y | 132,115 | 132,115 | 132,115 | 4.00 | 2 | - | - | 營業週轉 | - | - | 1,083,448 | 1,083,448 | (註10) | |
| 20 | 昆山統實企業有限公司 | 統實(中國)投資有限公司 | 其他應收款 | Y | 88,076 | 88,076 | 28,625 | 3.00 | 2 | - | - | 營業週轉 | - | - | 1,083,448 | 1,083,448 | (註10) | |
| 21 | 北京統實飲品有限公司 | 統實(中國)投資有限公司 | 其他應收款 | Y | 88,076 | 88,076 | - | - | 2 | - | - | 營業週轉 | - | - | 726,396 | 726,396 | (註10) | |
| 22 | 惠州統實企業有限公司 | 統實(中國)投資有限公司 | 其他應收款 | Y | 88,076 | 88,076 | - | - | 2 | - | - | 營業週轉 | - | - | 782,582 | 782,582 | (註10) | |
| 23 | 成都統實企業有限公司 | 統實(中國)投資有限公司 | 其他應收款 | Y | 88,076 | 88,076 | - | - | 2 | - | - | 營業週轉 | - | - | 720,620 | 720,620 | (註10) | |
| 24 | 四川統實企業有限公司 | 北京統實飲品有限公司 | 其他應收款 | Y | 176,153 | 176,153 | 88,076 | 4.00 | 2 | - | - | 營業週轉 | - | - | 795,256 | 795,256 | (註10) | |
| 24 | 四川統實企業有限公司 | 成都統實企業有限公司 | 其他應收款 | Y | 88,076 | 88,076 | 88,076 | 4.00 | 2 | - | - | 營業週轉 | - | - | 795,256 | 795,256 | (註10) | |
| 24 | 四川統實企業有限公司 | 統實(中國)投資有限公司 | 其他應收款 | Y | 88,076 | 88,076 | 4,386 | 3.00 | 2 | - | - | 營業週轉 | - | - | 795,256 | 795,256 | (註10) | |
| 24 | 四川統實企業有限公司 | 漳州統實包裝有限公司 | 其他應收款 | Y | 44,038 | 44,038 | 44,038 | 4.00 | 2 | - | - | 營業週轉 | - | - | 795,256 | 795,256 | (註10) | |
| 25 | 湛江統實企業有限公司 | 漳州統實包裝有限公司 | 其他應收款 | Y | 88,076 | 88,076 | 88,076 | 4.00 | 2 | - | - | 營業週轉 | - | - | 655,888 | 655,888 | (註10) | |

| 編號 | 貸出資金之公司 | 貨與對象 | 往來項目 | 是否為關係人 | 本期最高金額 | 期末餘額(註16) | 實際動支金額 | 利率區間 | 資金質與性質(註1) | 往來金額 | 業務 | 通資金必要之原因 | 提列備抵呆帳金額 | 擔保品 | | 對個別對象資金貸與限額 | 資金貸與總限額 |
|----|----------------|----------------|-------|--------|-----------|-----------|-----------|------|------------|------|----|----------|----------|------|------|-------------|------------------|
| | | | | | | | | | | | | | | 名稱 | 價值 | | |
| 25 | 湛江統實企業有限公司 | 統實(中國)投資有限公司 | 其他應收款 | Y | \$ 88,076 | \$ 88,076 | \$ 556 | 3.00 | 2 | \$ - | - | 營業週轉 | \$ - | \$ - | \$ - | \$ 655,888 | \$ 655,888 (註10) |
| 25 | 湛江統實企業有限公司 | 北京統實飲品有限公司 | 其他應收款 | Y | 66,057 | 66,057 | 66,057 | 4.00 | 2 | - | - | 營業週轉 | - | - | - | 655,888 | 655,888 (註10) |
| 26 | 統一企業(中國)投資有限公司 | 杭州統一企業有限公司 | 其他應收款 | Y | 3,250,540 | 3,082,675 | 2,259,593 | 3.00 | 2 | - | - | 營業週轉 | - | - | - | 54,653,707 | 54,653,707 (註2) |
| 26 | 統一企業(中國)投資有限公司 | 陝西統一企業有限公司 | 其他應收款 | Y | 2,553,996 | 2,422,102 | 1,585,067 | 3.00 | 2 | - | - | 營業週轉 | - | - | - | 54,653,707 | 54,653,707 (註2) |
| 26 | 統一企業(中國)投資有限公司 | 昆山統一企業食品有限公司 | 其他應收款 | Y | 2,507,560 | 2,378,064 | 494,614 | 4.00 | 2 | - | - | 營業週轉 | - | - | - | 54,653,707 | 54,653,707 (註2) |
| 26 | 統一企業(中國)投資有限公司 | 合肥統一企業有限公司 | 其他應收款 | Y | 2,321,815 | 2,201,911 | - | - | 2 | - | - | 營業週轉 | - | - | - | 54,653,707 | 54,653,707 (註2) |
| 26 | 統一企業(中國)投資有限公司 | 統一商貿(昆山)有限公司 | 其他應收款 | Y | 2,089,633 | 1,981,720 | - | - | 2 | - | - | 營業週轉 | - | - | - | 54,653,707 | 54,653,707 (註2) |
| 26 | 統一企業(中國)投資有限公司 | 上海統一企業飲料食品有限公司 | 其他應收款 | Y | 1,857,452 | 1,761,529 | 1,264,329 | 3.00 | 2 | - | - | 營業週轉 | - | - | - | 54,653,707 | 54,653,707 (註2) |
| 26 | 統一企業(中國)投資有限公司 | 上海統一寶龍時代實業有限公司 | 其他應收款 | Y | 1,857,452 | 1,761,529 | 56,556 | 3.00 | 2 | - | - | 營業週轉 | - | - | - | 54,653,707 | 54,653,707 (註2) |
| 26 | 統一企業(中國)投資有限公司 | 北京統一飲品有限公司 | 其他應收款 | Y | 1,857,452 | 1,761,529 | 12,050 | 4.00 | 2 | - | - | 營業週轉 | - | - | - | 54,653,707 | 54,653,707 (註2) |
| 26 | 統一企業(中國)投資有限公司 | 廣州統一企業有限公司 | 其他應收款 | Y | 1,857,452 | 1,761,529 | - | - | 2 | - | - | 營業週轉 | - | - | - | 54,653,707 | 54,653,707 (註2) |
| 26 | 統一企業(中國)投資有限公司 | 江蘇統一企業有限公司 | 其他應收款 | Y | 1,811,015 | 1,717,491 | 1,216,953 | 3.00 | 2 | - | - | 營業週轉 | - | - | - | 54,653,707 | 54,653,707 (註2) |
| 26 | 統一企業(中國)投資有限公司 | 山西統一企業有限公司 | 其他應收款 | Y | 1,625,270 | 1,541,338 | 1,294,442 | 3.00 | 2 | - | - | 營業週轉 | - | - | - | 54,653,707 | 54,653,707 (註2) |

| 編號 | 貸出資金之公司 | 貨與對象 | 往來項目 | 是否為關係人 | 本期最高金額 | 期末餘額(註16) | 實際動支金額 | 利率區間 | 與性質(註1) | 往來金額 | 業務 | 有短期融通資金必 | | 資金貸與總額 | 備註 |
|----|----------------|--------------------|-------|--------|-----------|-----------|---------|------|---------|------|----|----------|---------------|---------------|------|
| | | | | | | | | | | | | 提列備抵呆帳金額 | 擔保品價值 | | |
| | | | | Y | \$ | \$ | \$ | | 2 | \$ | | \$ | \$ | \$ | |
| 26 | 統一企業(中國)投資有限公司 | 長白山統一企業(吉林)礦泉水有限公司 | 其他應收款 | Y | 1,625,270 | 1,541,338 | 396,924 | 3.00 | 2 | \$ - | - | \$ - | \$ 54,653,707 | \$ 54,653,707 | (註2) |
| 26 | 統一企業(中國)投資有限公司 | 河南統一企業有限公司 | 其他應收款 | Y | 1,625,270 | 1,541,338 | 230,708 | 3.00 | 2 | - | - | - | 54,653,707 | 54,653,707 | (註2) |
| 26 | 統一企業(中國)投資有限公司 | 鄭州統一企業有限公司 | 其他應收款 | Y | 1,625,270 | 1,541,338 | - | - | 2 | - | - | - | 54,653,707 | 54,653,707 | (註2) |
| 26 | 統一企業(中國)投資有限公司 | 武漢統一企業食品有限公司 | 其他應收款 | Y | 1,625,270 | 1,541,338 | - | - | 2 | - | - | - | 54,653,707 | 54,653,707 | (註2) |
| 26 | 統一企業(中國)投資有限公司 | 石家莊統一企業有限公司 | 其他應收款 | Y | 1,393,089 | 1,321,147 | 878,257 | 3.00 | 2 | - | - | - | 54,653,707 | 54,653,707 | (註2) |
| 26 | 統一企業(中國)投資有限公司 | 徐州統一企業有限公司 | 其他應收款 | Y | 1,393,089 | 1,321,147 | 601,981 | 3.00 | 2 | - | - | - | 54,653,707 | 54,653,707 | (註2) |
| 26 | 統一企業(中國)投資有限公司 | 濟南統一企業有限公司 | 其他應收款 | Y | 1,393,089 | 1,321,147 | 555,717 | 3.00 | 2 | - | - | - | 54,653,707 | 54,653,707 | (註2) |
| 26 | 統一企業(中國)投資有限公司 | 成都統一企業食品有限公司 | 其他應收款 | Y | 1,393,089 | 1,321,147 | - | - | 2 | - | - | - | 54,653,707 | 54,653,707 | (註2) |
| 26 | 統一企業(中國)投資有限公司 | 海南統一企業有限公司 | 其他應收款 | Y | 1,021,598 | 958,841 | - | - | 2 | - | - | - | 54,653,707 | 54,653,707 | (註2) |
| 26 | 統一企業(中國)投資有限公司 | 寧夏統一企業有限公司 | 其他應收款 | Y | 928,726 | 880,764 | 789,514 | 3.00 | 2 | - | - | - | 54,653,707 | 54,653,707 | (註2) |
| 26 | 統一企業(中國)投資有限公司 | 長春統一企業有限公司 | 其他應收款 | Y | 928,726 | 880,764 | 689,071 | 3.00 | 2 | - | - | - | 54,653,707 | 54,653,707 | (註2) |
| 26 | 統一企業(中國)投資有限公司 | 呼圖壁統一企業番茄製品科技有限公司 | 其他應收款 | Y | 928,726 | 880,764 | 647,487 | 3.00 | 2 | - | - | - | 54,653,707 | 54,653,707 | (註2) |

| 編號 | 貸出資金之公司 | 是否為關係人 | 往來項目 | 最高金額 | 期末餘額 (註16) | 實際動支金額 | 利率區間 | 資金與性質 (註1) | 往來金額 | 有短期融通資金必 通資金必 要之原因 | 提列備抵 呆帳金額 | 擔保品 | | 對個別對象 資金貸與限額 | 資金貸與 總限額 | 備註 |
|----|----------------|--------|-------|------------|---------------|------------|------|---------------|------|--------------------------|--------------|------|---------------|-----------------|-------------|----|
| | | | | | | | | | | | | 名稱 | 價值 | | | |
| 26 | 統一企業(中國)投資有限公司 | Y | 其他應收款 | \$ 928,726 | \$ 880,764 | \$ 550,504 | 3.00 | 2 | \$ - | 營業週轉 | \$ - | \$ - | \$ 54,653,707 | \$ 54,653,707 | (註2) | |
| | 白銀統一企業有限公司 | | | | | | | | | | | | | | | |
| 26 | 統一企業(中國)投資有限公司 | Y | 其他應收款 | 928,726 | 880,764 | 550,311 | 3.00 | 2 | - | 營業週轉 | - | - | 54,653,707 | 54,653,707 | (註2) | |
| | 潘陽統一企業有限公司 | | | | | | | | | | | | | | | |
| 26 | 統一企業(中國)投資有限公司 | Y | 其他應收款 | 928,726 | 880,764 | 325,369 | 3.00 | 2 | - | 營業週轉 | - | - | 54,653,707 | 54,653,707 | (註2) | |
| | 天津統一企業有限公司 | | | | | | | | | | | | | | | |
| 26 | 統一企業(中國)投資有限公司 | Y | 其他應收款 | 928,726 | 880,764 | - | - | 2 | - | 營業週轉 | - | - | 54,653,707 | 54,653,707 | (註2) | |
| | 新疆統一企業食品有限公司 | | | | | | | | | | | | | | | |
| 26 | 統一企業(中國)投資有限公司 | Y | 其他應收款 | 835,853 | 792,688 | 38,911 | 3.00 | 2 | - | 營業週轉 | - | - | 54,653,707 | 54,653,707 | (註2) | |
| | 阿克蘇統一企業有限公司 | | | | | | | | | | | | | | | |
| 26 | 統一企業(中國)投資有限公司 | Y | 其他應收款 | 696,544 | 660,573 | 507,299 | 3.00 | 2 | - | 營業週轉 | - | - | 54,653,707 | 54,653,707 | (註2) | |
| | 貴陽統一企業有限公司 | | | | | | | | | | | | | | | |
| 26 | 統一企業(中國)投資有限公司 | Y | 其他應收款 | 464,363 | 440,382 | 140,606 | 3.00 | 2 | - | 營業週轉 | - | - | 54,653,707 | 54,653,707 | (註2) | |
| | 哈爾濱統一企業有限公司 | | | | | | | | | | | | | | | |
| 26 | 統一企業(中國)投資有限公司 | Y | 其他應收款 | 464,363 | 440,382 | 95,190 | 3.00 | 2 | - | 營業週轉 | - | - | 54,653,707 | 54,653,707 | (註2) | |
| | 湖南統一企業有限公司 | | | | | | | | | | | | | | | |
| 26 | 統一企業(中國)投資有限公司 | Y | 其他應收款 | 464,363 | 440,382 | - | - | 2 | - | 營業週轉 | - | - | 54,653,707 | 54,653,707 | (註2) | |
| | 福州統一企業有限公司 | | | | | | | | | | | | | | | |
| 26 | 統一企業(中國)投資有限公司 | Y | 其他應收款 | 464,363 | 440,382 | - | - | 2 | - | 營業週轉 | - | - | 54,653,707 | 54,653,707 | (註2) | |
| | 昆明統一企業食品有限公司 | | | | | | | | | | | | | | | |
| 26 | 統一企業(中國)投資有限公司 | Y | 其他應收款 | 371,490 | 352,306 | 98,162 | 3.00 | 2 | - | 營業週轉 | - | - | 54,653,707 | 54,653,707 | (註2) | |
| | 內蒙古統一企業有限公司 | | | | | | | | | | | | | | | |
| 26 | 統一企業(中國)投資有限公司 | Y | 其他應收款 | 371,490 | 352,306 | 84,501 | 3.00 | 2 | - | 營業週轉 | - | - | 54,653,707 | 54,653,707 | (註2) | |
| | 統一(上海)商業有限公司 | | | | | | | | | | | | | | | |
| 26 | 統一企業(中國)投資有限公司 | Y | 其他應收款 | 278,618 | 264,229 | 57,865 | 3.00 | 2 | - | 營業週轉 | - | - | 54,653,707 | 54,653,707 | (註2) | |
| | 上海統一企業有限公司 | | | | | | | | | | | | | | | |

| 編號 | 貸出資金之公司 | 貸與對象 | 往來項目 | 是否為關係人 | 本期最高金額 | 期末餘額 (註16) | 實際動支金額 | 利率區間 | 與性質 (註1) | 往來金額 | 業務 | 通資金必 要之原因 | 提列備抵 呆帳金額 | 有短期融 | | 備註 |
|----|-----------------------------------|--|-----------|--------|------------|---------------|------------|-----------|-------------|------|----|--------------|--------------|-----------|-----------------|--------------------|
| | | | | | | | | | | | | | | 擔保品 價值 | 對個別對象 資金貸與限額 | |
| 26 | 統一企業(中國)投資有限公司 | 南昌統一企業有限公司 | 其他應收款 | Y | \$ 232,181 | \$ 220,191 | \$ 126,934 | 4.00 | 2 | \$ - | - | 營業週轉 | \$ - | \$ - | \$ 54,653,707 | \$ 54,653,707 (註2) |
| 26 | 統一企業(中國)投資有限公司 | 重慶統一企業有限公司 | 其他應收款 | Y | 232,181 | 220,191 | 8,102 | 3.00 | 2 | - | - | 營業週轉 | - | - | 54,653,707 | 54,653,707 (註2) |
| 26 | 統一企業(中國)投資有限公司 | 長沙統一企業有限公司 | 其他應收款 | Y | 232,181 | 220,191 | - | - | 2 | - | - | 營業週轉 | - | - | 54,653,707 | 54,653,707 (註2) |
| 26 | 統一企業(中國)投資有限公司 | 統一商貿(湖北)有限公司 | 其他應收款 | Y | 139,309 | 132,115 | - | - | 2 | - | - | 營業週轉 | - | - | 54,653,707 | 54,653,707 (註2) |
| 26 | 統一企業(中國)投資有限公司 | 武穴統一企業礦泉水有限公司 | 其他應收款 | Y | 92,873 | 88,076 | 74,320 | 3.00 | 2 | - | - | 營業週轉 | - | - | 54,653,707 | 54,653,707 (註2) |
| 26 | 統一企業(中國)投資有限公司 | 湛江統一企業有限公司 | 其他應收款 | Y | 46,436 | 44,038 | - | - | 2 | - | - | 營業週轉 | - | - | 54,653,707 | 54,653,707 (註2) |
| 26 | 統一企業(中國)投資有限公司 | 南寧統一企業有限公司 | 其他應收款 | Y | 46,436 | 44,038 | - | - | 2 | - | - | 營業週轉 | - | - | 54,653,707 | 54,653,707 (註2) |
| 27 | Uni-President (Vietnam) Co., Ltd. | Tribeco Binh Duong Co., Ltd. | 其他應收款 | Y | 849,802 | 799,736 | 541,155 | 3.76~5.00 | 2 | - | - | 營業週轉 | - | - | 799,736 | 1,325,498 (註14) |
| 27 | Uni-President (Vietnam) Co., Ltd. | Uni-President Vietnam Aquatic Breeding Co., Ltd. | 其他應收款 | Y | 424,901 | 399,868 | 263,241 | 3.76~5.00 | 2 | - | - | 營業週轉 | - | - | 799,736 | 1,325,498 (註14) |
| 27 | Uni-President (Vietnam) Co., Ltd. | UPVN Trading Co., Ltd. | 其他應收款 | Y | 25,494 | 23,992 | 2,932 | 3.76~5.00 | 2 | - | - | 營業週轉 | - | - | 799,736 | 1,325,498 (註14) |
| 28 | Uni-President (Philippines) Corp. | Uni-President Land Corp. | 長期應收票據及款項 | Y | 29,678 | 27,581 | 27,581 | 7.00 | 2 | - | - | 貸款投資 | - | - | 30,209 | 30,209 (註2) |
| 29 | 上海松江統一企業有限公司 | 總記洋行商貿(上海)有限公司 | 其他應收款 | Y | 9,287 | 8,808 | 4,404 | 3.70 | 2 | - | - | 營業週轉 | - | - | 99,457 | 99,457 (註2) |

| 編號 | 貸出資金之公司 | 貸與對象 | 是否為關係人 | 本期最高金額 | 期末餘額(註16) | 實際動支金額 | 利率區間 | 資金質與性質(註1) | 往來金額 | 業務 | 通資金必要之原因 | 提列備抵呆帳金額 | 名稱 | 擔保品價值 | 對個別對象資金貸與限額 | 資金貸與總限額 | 備註 |
|----|----------------|--------------------|--------|------------|------------|---------|------|------------|------|----|----------|----------|----|-------|--------------|--------------|------|
| | | | | | | | | | | | | | | | | | |
| 30 | 北京統一飲品有限公司 | 石家莊統一企業有限公司 | Y | \$ 696,544 | \$ 660,573 | \$ - | - | 2 | \$ - | - | 營業週轉 | \$ - | - | \$ - | \$ 1,389,908 | \$ 1,389,908 | (註2) |
| 30 | 北京統一飲品有限公司 | 北京統一食品有限公司 | Y | 92,873 | 88,076 | - | - | 2 | - | - | 營業週轉 | - | - | - | 1,389,908 | 1,389,908 | (註2) |
| 31 | 泰州統一企業有限公司 | 濟南統一企業有限公司 | Y | 366,847 | 347,902 | 347,902 | 3.00 | 2 | - | - | 營業週轉 | - | - | - | 2,021,344 | 2,021,344 | (註2) |
| 32 | 鄭州統一企業有限公司 | 濟南統一企業有限公司 | Y | 742,981 | 704,612 | - | - | 2 | - | - | 營業週轉 | - | - | - | 3,907,405 | 3,907,405 | (註2) |
| 33 | 南昌統一企業有限公司 | 長白山統一企業(吉林)礦泉水有限公司 | Y | 1,857,452 | 876,361 | 876,361 | 3.00 | 2 | - | - | 營業週轉 | - | - | - | 3,281,641 | 3,281,641 | (註2) |
| 34 | 北京統一企業飲料食品有限公司 | 廣州統一企業有限公司 | Y | 1,127,450 | 1,063,415 | 546,899 | 1.50 | 2 | - | - | 營業週轉 | - | - | - | 2,931,055 | 2,931,055 | (註2) |
| 34 | 北京統一企業飲料食品有限公司 | 石家莊統一企業有限公司 | Y | 464,363 | 440,382 | 388,197 | 3.00 | 2 | - | - | 營業週轉 | - | - | - | 2,931,055 | 2,931,055 | (註2) |
| 35 | 廣州統一企業有限公司 | 杭州統一企業有限公司 | Y | 464,363 | 440,382 | 440,382 | 3.00 | 2 | - | - | 營業週轉 | - | - | - | 7,262,761 | 7,262,761 | (註2) |
| 35 | 廣州統一企業有限公司 | 合肥統一企業有限公司 | Y | 464,363 | 440,382 | 374,325 | 3.00 | 2 | - | - | 營業週轉 | - | - | - | 7,262,761 | 7,262,761 | (註2) |
| 35 | 廣州統一企業有限公司 | 海南統一企業有限公司 | Y | 464,363 | 440,382 | 110,096 | 3.00 | 2 | - | - | 營業週轉 | - | - | - | 7,262,761 | 7,262,761 | (註2) |
| 35 | 廣州統一企業有限公司 | 湖南統一企業有限公司 | Y | 464,363 | - | - | - | 2 | - | - | 營業週轉 | - | - | - | 7,262,761 | 7,262,761 | (註2) |
| 36 | 湛江統一企業有限公司 | 海南統一企業有限公司 | Y | 464,363 | 440,382 | 154,134 | 3.00 | 2 | - | - | 營業週轉 | - | - | - | 1,626,968 | 1,626,968 | (註2) |
| 37 | 統一商貿(湖北)有限公司 | 武漢統一企業食品有限公司 | Y | 399,352 | 220,191 | 220,191 | 3.00 | 2 | - | - | 營業週轉 | - | - | - | 1,060,539 | 1,060,539 | (註2) |
| 38 | 湖南統一企業有限公司 | 杭州統一企業有限公司 | Y | 162,527 | 45,359 | 25,983 | 3.00 | 2 | - | - | 營業週轉 | - | - | - | 428,973 | 428,973 | (註2) |

| 編號 | 貨出資金 之公司 | 貨與對象 | 往來項目 | 是否 為關 係人 | 本期 最高金額 | 期末餘額 (註16) | 實際動 支金額 | 利率區間 | 2 | 往來金額 | 營業週轉 | \$ | - | - | 名額 | 擔保品 | 對個別對象 資金貸與限額 | 資金貸與 總限額 | 備註 |
|----|----------------------|----------------|-------|----------------|------------|---------------|------------|------|---|------|------|----|---|---|----|-----|-----------------|-------------|------|
| | | | | | | | | | | | | | | | | | | | |
| 39 | 煙台統利飲料 工業有限公 司 | 濟南統一企業 有限公司 | 其他應收款 | Y | \$ 232,181 | \$ 220,191 | \$ 176,153 | 3.00 | 2 | \$ - | 營業週轉 | \$ | - | - | \$ | - | \$ 996,110 | \$ 996,110 | (註2) |

(註1) 資金貸與性質代號說明如下：

1. 有業務往來者。
2. 有短期融通資金之必要者。

(註2) 依資金貸與他人作業程序之規定，由董事會通過後實施並報告股東會備查。

(註3) 對外資金貸與總額以淨值40%為限，個別貸與限額：(1) 每一公司不得超過\$500,000，惟不得超過業務往來金額。(2) 有短期融通資金之必要者：每一公司不得超過\$500,000。

(註4) 對外資金貸與總額以\$1,000,000為限，個別貸與限額：(1) 有業務往來者：每一公司不得超過USD28,000千元，惟不得超過業務往來金額。(2) 有短期融通資金之必要者：每一公司不得超過USD28,000千元。若對象為母公司直接或間接持有表決權100%之國外子公司間，則不受上述限額限制，惟個別對象及總額以淨值150%為限。

(註5) 對外資金貸與總額以淨值40%為限，個別貸與限額：(1) 有業務往來者：每一公司不得超過\$10,000，惟不得超過業務往來金額。(2) 有短期融通資金之必要者：每一公司不得超過\$5,000。

(註6) 對外資金貸與總額以淨值40%為限，個別貸與限額：(1) 有業務往來者：每一公司不得超過\$1,000,000，惟不得超過業務往來金額。(2) 有短期融通資金之必要者：每一公司不得超過\$500,000。

(註7) (1) 有業務往來者：個別貸與金額以淨值20%為限，貨與總額以淨值20%為限，貨與總額以淨值40%為限。若對象為母公司直接或間接持有表決權100%之國外子公司間，則不受上述限額限制，惟個別對象及總額以淨值100%為限。

(註8) 對外資金貸與總額以淨值40%為限，對有短期融通資金之必要單一企業則以淨值10%為限。

(註9) 對外資金貸與總額以\$1,000,000為限；對單一對象限額不得超過USD20,000千元為限，而有業務往來者不得超過業務往來金額。惟若貸與對象為母公司直接或間接持有表決權100%之國外子公司，資金貸放總額及對單一對象限額均為貸與公司淨值之150%，貸與期限為一年，並視需要得以延長。

(註10) 對外資金貸與總額以淨值40%為限，個別貸與限額：(1) 有業務往來者：以不超過最近一年度或當年度截至資金貸與時與其進貨或銷貨金額孰高者。(2) 有短期融通資金之必要者：以淨值20%為限。若對象為母公司直接或間接持有表決權100%之國外子公司間，則不受上述限額限制，惟個別對象及總額以淨值100%為限。

(註11) 對外資金貸與總額及對單一對象限額均以資金貸與公司淨值之40%為限。

(註12) 對外資金貸與總額以淨值40%為限，個別貸與限額：(1) 有業務往來者：每一公司不得超過RMB100,000千元，亦不得超過最近一年度或當年度截至資金貸與時與其進貨或銷貨金額孰高者。(2) 有短期融通資金之必要者：以淨值40%為限。

(註13) 對外資金貸與總額以淨值40%為限，個別貸與限額：(1) 有業務往來者：每一公司不得超過RMB300,000千元，惟不得超過業務往來金額。(2) 有短期融通資金之必要者：以淨值10%為限。若對象為母公司直接或間接持有表決權100%之國外子公司間，則不受上述限額限制，惟個別對象及總額以淨值100%為限。

(註14) 對外資金貸與總額以淨值40%為限，對有短期融通資金之必要單一企業則以VND600,000,000千元為限。

(註15) 對外資金貸與總額以淨值40%為限，個別貸與限額：(1) 有業務往來者：以不超過最近一年度或當年度截至資金貸與時與其進貨或銷貨金額孰高者。(2) 有短期融通資金之必要者：以淨值15%為限。

(註16) 係經董事會通過之資金貸與額度。

(註17) 本表金額涉及外幣者，係以財務報告日之匯率(美元：新台幣 1：30.33；人民幣：新台幣 1：4.404；越南盾：新台幣 1：0.001333；菲律賓比索：新台幣 1：0.6042)換算為新台幣。

統一企業股份有限公司及其子公司

為他人背書保證

民國108年1月1日至3月31日

單位：新台幣仟元

附表二

| 編號 | 背書保證者 | | 被背書保證對象 | | 關係 (註1) | 對單一企業 背書保證限額 | 本期最高 背書保證餘額 | 期末背書 保證餘額 | 實際動 支金額 | 以財產擔 保之背書 保證金額 | | 累計背書保證金 額佔最近期財務 報表淨值之比率 | 背書保證 最高限額 | 屬母公司 | | 屬子公司 | | 屬對大陸地 區背書保證 | 備註 |
|----|--------------------------------|--|--|--|------------|-----------------|----------------|--------------|------------|----------------------|----------------------|-------------------------------|---------------|----------------|----|------|---|----------------|----|
| | 公司名稱 | 公司名稱 | 公司名稱 | 公司名稱 | | | | | | 屬母公司 對子公司 背書保證 | 屬子公司 對母公司 背書保證 | | | 屬對大陸地 區背書保證 | 備註 | | | | |
| 0 | 統一企業(股)公司 | 統一企業(股)公司 | 統一企業(股)公司 | 統一企業(股)公司 | 2 | \$ 47,847,131 | \$ 1,800,000 | \$ 1,800,000 | \$ 520,000 | - | - | 2 | \$ 95,694,262 | Y | N | N | N | (註3) | |
| 0 | 統一企業(股)公司 | 凱友投資(股)公司 | 凱友投資(股)公司 | 凱友投資(股)公司 | 2 | 47,847,131 | 1,700,000 | 1,700,000 | - | - | 2 | 95,694,262 | Y | N | N | N | N | (註3) | |
| 0 | 統一企業(股)公司 | 統樂開發事業(股)公司 | 統樂開發事業(股)公司 | 統樂開發事業(股)公司 | 2 | 47,847,131 | 1,500,000 | 1,500,000 | 1,313,000 | - | - | 2 | 95,694,262 | Y | N | N | N | (註3) | |
| 0 | 統一企業(股)公司 | 凱南投資(股)公司 | 凱南投資(股)公司 | 凱南投資(股)公司 | 2 | 47,847,131 | 200,000 | 200,000 | - | - | - | - | 95,694,262 | Y | N | N | N | (註3) | |
| 0 | 統一企業(股)公司 | 統一棒球隊(股)公司 | 統一棒球隊(股)公司 | 統一棒球隊(股)公司 | 2 | 47,847,131 | 60,000 | 60,000 | - | - | - | - | 95,694,262 | Y | N | N | N | (註3) | |
| 1 | Cayman President Holdings Ltd. | Uni-President Southeast Asia Holdings Ltd. | Uni-President Foodstuff (BVI) Holdings Ltd. | Uni-President Foodstuff (BVI) Holdings Ltd. | 3 | 61,308,395 | 16,125,000 | 15,165,000 | 1,996,624 | - | - | 25 | 61,308,395 | N | N | N | N | (註4) | |
| 1 | Cayman President Holdings Ltd. | Uni-President Foodstuff (BVI) Holdings Ltd. | Uni-President Foodstuff (BVI) Holdings Ltd. | Uni-President Foodstuff (BVI) Holdings Ltd. | 3 | 61,308,395 | 1,612,500 | 1,516,500 | - | - | 3 | 61,308,395 | N | N | N | N | N | (註4) | |
| 2 | 南聯國際貿易(股)公司 | 南聯國際貿易(股)公司 | 南聯國際貿易(股)公司 | 南聯國際貿易(股)公司 | 3 | 851,248 | 8,100 | 8,100 | - | - | - | - | 1,702,496 | N | N | N | N | (註5) | |
| 2 | 南聯國際貿易(股)公司 | 南聯國際貿易(股)公司 | 南聯國際貿易(股)公司 | 南聯國際貿易(股)公司 | 6 | 851,248 | 7,182 | - | - | - | - | - | 1,702,496 | N | N | N | N | (註5) | |
| 2 | 南聯國際貿易(股)公司 | 南聯國際貿易(股)公司 | 南聯國際貿易(股)公司 | 南聯國際貿易(股)公司 | 1 | 851,248 | 3,600 | 3,600 | - | - | - | - | 1,702,496 | N | N | N | N | (註5) | |
| 3 | 統一國際開發(股)公司 | President (BVI) International Investment Holdings Ltd. | President (BVI) International Investment Holdings Ltd. | President (BVI) International Investment Holdings Ltd. | 3 | 2,865,516 | 1,725,375 | 1,622,655 | - | - | 11 | 7,163,791 | N | N | N | N | N | (註6) | |
| 4 | 統一東京(股)公司 | 統盛融資租賃有限公司 | 統盛融資租賃有限公司 | 統盛融資租賃有限公司 | 3 | 1,500,000 | 322,500 | 303,300 | - | - | 42 | 1,500,000 | N | N | N | Y | N | (註7) | |
| 4 | 統一東京(股)公司 | Uni-President Tc-Lease (Cayman) Corp. | Uni-President Tc-Lease (Cayman) Corp. | Uni-President Tc-Lease (Cayman) Corp. | 3 | 1,500,000 | 96,750 | 90,990 | 16,378 | - | - | 13 | 1,500,000 | N | N | N | N | (註7) | |

被背書保證對象

| 編號 | 背書保證者 公司名稱 | 關係 (註1) | 公司名稱 | 對單一企業 背書保證限額 | 本期最高 背書保證餘額 | 期末背書 保證餘額 | 實際動 支金額 | 以財產擔 保之背書 保證金額 | 累計背書保證金 額佔最近期財務 報表淨值之比率 | 背書保證 最高限額 | 屬母公司 | | 屬子公司 | | 屬對大陸地 區背書保證 備註 |
|----|-----------------------------------|------------|------------------------------|-----------------|----------------|--------------|------------|----------------------|-------------------------------|--------------|--------------|--------------|--------------|--------------|----------------------|
| | | | | | | | | | | | 對子公司 背書保證 | 對子公司 背書保證 | 對子公司 背書保證 | 對子公司 背書保證 | |
| 5 | 統一開發(股)公司 | 3 | 統一時代(股)公司 | \$ 4,683,934 | \$ 200,000 | \$ - | \$ - | \$ - | - | \$ 9,367,869 | N | N | N | N | (註9) |
| 6 | 台灣神隆(股)公司 | 3 | 神隆醫藥(常熟)有限公司 | 10,358,240 | 1,625,270 | 1,541,338 | 761,525 | - | 15 | 10,358,240 | N | N | Y | Y | (註10) |
| 7 | 統一時代(股)公司 | 3 | 統一開發(股)公司 | 3,120,463 | 600,000 | 600,000 | 600,000 | - | 38 | 3,900,579 | N | N | N | N | (註11) |
| 8 | 統一企業(中國)投資有限公司 | 3 | 統一(上海)商貿有限公司 | 16,396,112 | 27,862 | - | - | - | - | 54,653,707 | N | N | Y | Y | (註12) |
| 9 | Uni-President (Vietnam) Co., Ltd. | 3 | Tribeco Binh Duong Co., Ltd. | 1,656,872 | 758,541 | 713,851 | 118,727 | - | 22 | 3,313,745 | N | N | N | N | (註13) |
| 9 | Uni-President (Vietnam) Co., Ltd. | 3 | North Tribeco Co., Ltd. | 1,656,872 | 225,948 | 212,637 | - | - | 6 | 3,313,745 | N | N | N | N | (註13) |
| 9 | Uni-President (Vietnam) Co., Ltd. | 3 | UPVN Trading Co., Ltd. | 1,656,872 | 32,278 | 30,377 | - | - | 1 | 3,313,745 | N | N | N | N | (註13) |

(註1)與本公司之關係代號說明如下：

1. 有業務關係之公司。
2. 直接持有普通股股權超過百分之五十之子公司。
3. 母公司與子公司持有普通股股權合併計算超過百分之五十之被投資公司。
4. 對公司直接或經由子公司間接持有普通股股權超過百分之五十之母公司。
5. 基於承擔工程需要之同業間依合約規定互保之公司。
6. 因共同投資關係由各出資股東依其持股比例對其背書保證之公司。

(註2)本表金額涉及外幣者，係以財務報告日之匯率(美元：新台幣 1：30.33；人民幣：新台幣 1：0.001333；菲律賓比索：新台幣 1：0.6042)換算為新台幣。

(註3)本公司辦理背書保證之總額為本公司淨值之100%，對單一企業背書保證限額均為Cayman President Holdings Ltd.淨值之100%，並將辦理之有關係形報股東會備查。

(註4)Cayman President Holdings Ltd.辦理背書保證之總額及對單一企業背書保證限額均為南聯淨值之50%，並將辦理之有關係形報股東會備查。

(註5)南聯辦理背書保證之總額為南聯淨值之100%，對單一企業背書保證限額均為南聯淨值之50%，並將辦理之有關係形報股東會備查。

(註6)統一國際辦理背書保證之總額為統一國際淨值之50%，對單一企業背書保證限額均為統一國際淨值之20%，並將辦理之有關係形報股東會備查。

(註7)統一東京辦理背書保證之總額及對單一企業背書保證限額均為\$1,500,000，並將辦理之有關係形報股東會備查。

(註8)統一實業辦理背書保證之總額及對單一企業背書保證限額均為統一實業淨值之70%，並將辦理之有關係形報股東會備查。

(註9)統一開發辦理背書保證之總額為統一開發淨值之100%，對單一企業背書保證限額均為統一開發淨值之50%，並將辦理之有關係形報股東會備查。

(註10)台灣神隆辦理背書保證之總額為台灣神隆淨值之100%，對單一企業背書保證限額均為台灣神隆淨值之50%，並將辦理之有關係形報股東會備查。

(註11)統一時代辦理背書保證之總額為統一時代淨值之250%，對單一企業(中國)投資淨值之100%，對單一企業背書保證限額均為統一時代淨值之200%，並將辦理之有關係形報股東會備查。

(註12)統一企業(中國)投資辦理背書保證最高限額為統一企業(中國)投資淨值之100%，對單一企業(中國)投資淨值之30%，並將辦理之有關係形報股東會備查。

(註13)Uni-President (Vietnam) Co., Ltd.辦理背書保證之總額為Uni-President (Vietnam) Co., Ltd.淨值之100%，對單一企業背書保證限額均為Uni-President (Vietnam) Co., Ltd.淨值之50%。

統一企業股份有限公司及子公司
 期末持有有價證券情形(不包含投資子公司、關聯企業及合資控制部分)
 民國106年3月31日

單位：新台幣仟元

附表三

| 持有之公司 | 有價證券種類及名稱 | 與有價證券發行人之關係 | 帳列項目 (註3) | 股數 (仟股或仟單位) | 期 末 | | | |
|---|--|-------------|--------------|----------------|------|------|-----------|---|
| | | | | | 帳面金額 | 持股比例 | 公允價值 | |
| 統一企業(股)公司 | 股票： 統一證券投資信託(股)公司等 | - | 7 | 3,899 \$ | - | \$ | 6,150 | - |
| 統一企業(股)公司 | 開發國際投資(股)公司等 受益憑證： | - | 9 | 34,693 | - | - | 329,615 | - |
| Cayman President Holdings Ltd. | Asia Equity Fund | - | 1 | 98 | - | - | 2,974,615 | - |
| Cayman President Holdings Ltd. | 公司債： Gavin Investment Ltd. | - | 10 | - | - | - | 302,269 | - |
| President International Trade And Investment Corp. 凱友投資(股)公司 | 受益憑證： The Pacific (ABC) Equity Fund | - | 1 | 39 | - | - | 1,120,980 | - |
| 凱友投資(股)公司 南聯國際貿易(股)公司 | 股票： 統一強棒貨幣市場基金 | - | 1 | 7,453 | - | - | 119,110 | - |
| 統一國際開發(股)公司 | 股票： 裕國冷凍冷藏(股)公司等 世華企業(股)公司等 | - | 7 | 4,999 | - | - | 76,815 | - |
| 統一國際開發(股)公司 | 可轉換公司債： 台灣大哥大(股)公司等 | - | 7 | 5,085 | - | - | 64,210 | - |
| 統一國際開發(股)公司 | 股票： 藥華醫藥(股)公司等 | - | 1 | 500 | - | - | 50,900 | - |
| 統一國際開發(股)公司 | 受益憑證： 統一強棒貨幣市場基金 | - | 1 | 870 | - | - | 75,185 | - |
| 統一國際開發(股)公司 | 期貨： 富邦上證期貨商品 | - | 1 | 16,026 | - | - | 275,760 | - |
| 統一國際開發(股)公司 | 期貨： 富邦上證期貨商品 | - | 1 | 1,000 | - | - | 288 | - |

| 持有之公司 | 有價證券種類及名稱 | 與有價證券發行人之關係 | 帳列項目 (註3) | 股 數 (千股或仟單位) | 帳面金額 | 持股比例 | 公允價值 | 備註 |
|---|------------------------------|-----------------|--------------|--------------------|---------|------|-----------|------|
| 統一國際開發(股)公司 | 股權連結商品： 富邦ELN#4EL東洋等 | - | 1 | 500 \$ | 49,051 | - | \$ 49,051 | - |
| 統一國際開發(股)公司 | 受益憑證： 元大台灣50單日反向1倍基金 | - | 7 | 3,900 | 58,695 | - | 58,695 | - |
| 統一國際開發(股)公司 | 股票： 藥華醫藥(股)公司等 | - | 7 | 10,740 | 967,492 | - | 967,492 | - |
| 統一國際開發(股)公司 | 開發國際投資(股)公司等 | - | 9 | 57,279 | 716,235 | - | - | - |
| 統一實業(股)公司 | JFE Holdings Inc. | - | 7 | 250 | 129,444 | 0.04 | 129,444 | - |
| 統一實業(股)公司 | 統一國際開發(股)公司 | 本公司採權益法評價之被投資公司 | 9 | 44,100 | 500,000 | 3.33 | - | - |
| 統一實業(股)公司 | 萬通票券金融(股)公司 | - | 9 | 108 | 1,050 | 0.02 | - | - |
| 統一超商(股)公司 | 統一綜合證券(股)公司 | 本公司採權益法評價之被投資公司 | 7 | 36,716 | 491,075 | 2.75 | 491,075 | - |
| 統一超商(股)公司 | 日本Duskin樂清服務株式會社等 | - | 7 | 8,628 | 262,192 | - | 262,192 | - |
| 統一超商(股)公司 | 高雄捷運(股)公司等 | - | 9 | 2,893 | 25,721 | - | - | - |
| 台灣神隆(股)公司 | Tanvex Biologics, Inc. 等 | - | 9 | 33,403 | 364,089 | - | - | - |
| 統字投資(股)公司 | 受益憑證： 統一強棒貨幣市場基金 | - | 1 | 10,521 | 174,352 | - | 174,352 | - |
| 統字投資(股)公司 | 股票： 台灣神隆(股)公司 | 本公司採權益法評價之被投資公司 | 7 | 16,275 | 704,706 | 2.14 | 704,706 | (註1) |
| 統字投資(股)公司 | 聚陽實業(股)公司等 | - | 7 | 397 | 45,341 | - | 45,341 | - |
| 統字投資(股)公司 | 達邦蛋白(股)公司等 | - | 9 | 2,157 | 38,454 | - | - | - |
| 統一企業中國控股 有限公司 | 中國海升果汁控股有限公司 | - | 7 | 37,800 | 62,070 | 2.99 | 62,070 | - |
| President (B. V. I.) International Investment Holdings Ltd. | 受益憑證： Winton Futures Fund | - | 1 | 5 | 150,932 | - | 150,932 | - |

期 末

| 持有之公司 | 有價證券種類及名稱 | 與有價證券發行人之關係 | 帳列項目 (註3) | 股數 (仟股或仟單位) | 帳面金額 | 持股比例 | 公允價值 | 備註 |
|---|---|-------------|--------------|----------------|-----------|------|------------|----|
| President (B. V. I.) International Investment Holdings Ltd. | 保本商品： 3Y MS Principal Protected Note | - | 1 | 50 \$ | 148,617 | - | \$ 148,617 | - |
| President (B. V. I.) International Investment Holdings Ltd. | 股權連結商品： ELN#257HK光大國際等 | - | 1 | 20 | 59,829 | - | 59,829 | - |
| President (B. V. I.) International Investment Holdings Ltd. | 匯率連結型商品： 1-Year Morgan Stanley Auto-Callable Note | - | 1 | 20 | 57,020 | - | 57,020 | - |
| President (B. V. I.) International Investment Holdings Ltd. | 受益憑證： Robecco Bond Fund等 | - | 7 | 9,464 | 1,479,310 | - | 1,479,310 | - |
| President (B. V. I.) International Investment Holdings Ltd. | 股票： Alibaba Grp Shs ADR(阿里巴巴)等 | - | 7 | 12,690 | 467,889 | - | 467,889 | - |

| 持有之公司 | 有價證券種類及名稱 | 與有價證券發行人之關係 | 帳列項目 (註3) | 股數 (仟股或仟單位) | 帳面金額 | 持股比例 | 公允價值 | 備註 |
|---|---|-------------|--------------|------------------|----------------------|--------|----------------------|--------|
| President (B.V.I.) International Investment Holdings Ltd. | Wuxi Healthcare Ventures II 等 | — | 9 | 3,388 \$ | 967,078 | - | \$ - | — |
| President (B.V.I.) International Investment Holdings Ltd. 昆山統一企業食品 有限公司 | 翔鷺實業有限公司等 | — | 9 | 86,398 | 463,571 | - | - | — |
| 成都統一企業食品 有限公司 | 黑龍江克達山乳業(股)公司 | — | 7 | 31,548 | 439,139 | 4.24 | 439,139 | — |
| 武漢統一企業食品 有限公司 | 黑龍江克達山乳業(股)公司 | — | 7 | 17,646 | 246,498 | 2.38 | 246,298 | — |
| 統一藥品(股)公司等 President Energy Development (Cayman Islands) Ltd. 等 | 元大寶來萬泰貨幣市場基金等 Victoria Global Fund 等 | — | 1 7 | 53,722 10,571 | 666,974 1,141,367 | - - | 666,975 1,141,367 | — — |

(註1) 台灣神隆(股)公司1,350仟股計\$58,455已提供作為銀行借款之擔保品。

(註2) 本表金額涉及外幣者，係以財務報告日之匯率(美元：新台幣 1：30.33；人民幣：新台幣 1：4.404；越南盾：新台幣 1：0.6042)換算為新台幣。

(註3) 帳列項目代號說明如下：

1. 透過損益按公允價值衡量之金融資產—流動
2. 備供出售金融資產—流動
3. 持有至到期日金融資產—流動
4. 以成本衡量之金融資產—流動
5. 無活絡市場之債券投資—流動
6. 透過損益按公允價值衡量之金融資產—非流動
7. 備供出售金融資產—非流動
8. 持有至到期日金融資產—非流動
9. 以成本衡量之金融資產—非流動
10. 無活絡市場之債券投資—非流動
11. 採用權益法之投資
12. 約當現金

統一企業股份有限公司及子公司

累積買進或賣出同一有價證券之金額達新台幣三億元或實收資本額百分之二十以上

民國106年1月1日至3月31日

附表四

單位：新台幣仟元

| 買、賣之公司 | 有價證券種類及名稱 | 帳列項目 (註1)對象 | 期 | | 買 | | 入 | | 賣 | | 出 | | 本期其他增(減) | | 期 末 | |
|----------------------------------|----------------------------------|----------------|----------------|--------------|----------------|---------|----------------|---------|----------------|---------------|----------------|-------------|----------------|------------|------------|---|
| | | | 股數(仟股 或仟單位) | 金額 | 股數(仟股 或仟單位) | 金額 | 股數(仟股 或仟單位) | 金額 | 股數(仟股 或仟單位) | 金額 | 股數(仟股 或仟單位) | 金額 | 股數(仟股 或仟單位) | 金額 | | |
| Caymen President Holding Ltd. | 佛山市三水健力寶貿易有限公司 | II (註2) 現金 | - | \$ 3,326,960 | - | - | - | - | \$4,157,498 | (\$3,434,361) | \$ 723,137 | - | \$ 107,401 | - | \$ - | - |
| 統一企業中國控股有限公司 | Uni-President Asia Holdings Ltd. | II 現金增資 | 88,338,000 | 61,625,200 | 1,220,000 | 370,703 | - | - | - | - | - | - | (6,321,869) | 89,558,000 | 55,674,034 | |
| 安源資訊(股)公司 | 元大萬泰貨幣市場證券投資信託基金 | I - | 8,194 | 123,000 | 25,937 | 389,500 | (23,977) | 360,058 | (360,000) | 58 | - | 31 | 10,154 | 152,531 | | |
| 安源資訊(股)公司 | 瀚亞威實貨幣市場基金 | I - | 7,720 | 104,000 | 28,601 | 385,500 | (28,310) | 381,574 | (381,500) | 74 | - | 10 | 8,011 | 108,010 | | |
| 統一藥品(股)公司 | 日盛貨幣市場基金 | I - | 15,426 | 226,299 | 17,512 | 257,000 | (27,111) | 398,000 | (397,713) | 287 | - | (32) | 5,827 | 85,554 | | |
| 博睿來數位科技(股)公司 | 日盛貨幣市場基金 | I - | 5,454 | 80,014 | 22,490 | 330,000 | (25,900) | 380,145 | (380,000) | 145 | - | 1 | 2,044 | 30,015 | | |
| Uni-President Asia Holdings Ltd. | 統一企業香港控股有限公司 | II 現金增資 | 4,754,996 | 60,233,079 | 95,160 | 370,703 | - | - | - | - | - | (4,930,995) | 4,850,156 | 55,672,787 | | |

| 買、賣之公司 | 有價證券種類及名稱(註1) | 項目交易對象關係 | 期 | | 初 | | 買 | | 入 | | 賣 | | 出 | | 本期其他增(減) | | 期 | |
|----------------|----------------|----------|------------|---------------|------------|------------|------------|------|------------|----|------------|----|------------|-----------|---------------|----|------------|---------------|
| | | | 股數(仟股或仟單位) | 金額 | 股數(仟股或仟單位) | 金額 | 股數(仟股或仟單位) | 金額 | 股數(仟股或仟單位) | 金額 | 股數(仟股或仟單位) | 金額 | 股數(仟股或仟單位) | 金額 | 股數(仟股或仟單位) | 金額 | 股數(仟股或仟單位) | 金額 |
| 統一企業香港控股有限公司 | 統一企業(中國)投資有限公司 | 11 現金增資 | - | \$ 57,629,836 | - | \$ 371,095 | - | \$ - | - | - | - | - | - | - | (\$4,041,608) | - | - | \$ 53,959,323 |
| 統一企業(中國)投資有限公司 | 北京統一企業飲料食品有限公司 | 11 現金減資 | - | 1,545,331 | - | - | - | - | - | - | - | - | - | (459,866) | (503,335) | - | - | 582,130 |

(註1)帳列項目代號說明如下：

1. 透過損益按公允價值衡量之金融資產—流動
2. 備供出售金融資產—流動
3. 持有至到期日金融資產—流動
4. 以成本衡量之金融資產—流動
5. 無活絡市場之債券投資—流動
6. 透過損益按公允價值衡量之金融資產—非流動
7. 備供出售金融資產—非流動
8. 持有至到期日金融資產—非流動
9. 以成本衡量之金融資產—非流動
10. 無活絡市場之債券投資—非流動
11. 採用權益法之投資
12. 約當現金
13. 待出售非流動資產

(註2)係非關係人廣東健力實集團有限公司。

(註3)本表金額涉及外幣者，期初餘額係以民國106年1月1日之匯率(美元：新台幣 1：32.25；人民幣：新台幣 1：4.644)換算為新台幣；本期買入、賣出及期末餘額係以財務報告日之匯率(美元：新台幣 1：30.33；人民幣：新台幣 1：4.404)換算為新台幣；處分損益係以民國106年1月至3月平均匯率(美元：新台幣 1：31.06；人民幣：新台幣 1：4.509)換算為新台幣。

統一企業股份有限公司及子公司

與關係人進、銷貨之金額達新台幣一億元或實收資本額百分之二十以上

民國106年1月1日至3月31日

附表五

單位：新台幣仟元

| 進(銷)貨之公司 | 交易對象名稱 | 關係 | 交易情形 | | | 交易條件與一般交易不同之情形及原因 | | | 應收(付)票據、帳款 | | 備註 |
|-------------|-------------|---------------------|---------------------|------------|----------|-------------------|------|------|-----------------|------|----|
| | | | 進(銷)貨金額 | 估總進(銷)貨之比率 | 授信期間 | 單價 | 授信期間 | 餘額 | 估總應收(付)票據、帳款之比率 | | |
| 統一企業(股)公司 | 統昶行銷(股)公司 | 本公司採權益法評價之被投資公司 | (銷)貨 (\$ 1,680,016) | (18) | (註1) | \$ | - | (註1) | \$ 918,507 | 21 | - |
| 統一企業(股)公司 | 純昂企業(股)公司 | 子公司(凱友)採權益法評價之被投資公司 | (銷)貨 (1,281,581) | (14) | (註1) | | - | (註1) | 400,048 | 9 | - |
| 統一企業(股)公司 | 統一超商(股)公司 | 本公司採權益法評價之被投資公司 | (銷)貨 (996,400) | (11) | (註1) | | - | (註1) | 360,219 | 8 | - |
| 統一企業(股)公司 | 捷盟行銷(股)公司 | 本公司採權益法評價之被投資公司 | (銷)貨 (826,095) | (9) | (註1) | | - | (註1) | 354,933 | 8 | - |
| 統一企業(股)公司 | 純舜企業(股)公司 | 子公司(南聯)採權益法評價之被投資公司 | (銷)貨 (243,609) | (3) | (註1) | | - | (註1) | 181,857 | 4 | - |
| 統一企業(股)公司 | 純祥(股)公司 | 子公司(南聯)採權益法評價之被投資公司 | (銷)貨 (302,394) | (3) | (註1) | | - | (註1) | 185,842 | 4 | - |
| 統一企業(股)公司 | 純義食品(股)公司 | 子公司(南聯)採權益法評價之被投資公司 | (銷)貨 (193,844) | (2) | (註1) | | - | (註1) | 120,153 | 3 | - |
| 統一企業(股)公司 | 純展企業(股)公司 | 子公司(南聯)採權益法評價之被投資公司 | (銷)貨 (178,063) | (2) | (註1) | | - | (註1) | 81,526 | 2 | - |
| 統一企業(股)公司 | 純展企業(股)公司 | 子公司(南聯)採權益法評價之被投資公司 | (銷)貨 (177,688) | (2) | (註1) | | - | (註1) | 107,835 | 2 | - |
| 統一企業(股)公司 | 統一遠邁自販(股)公司 | 本公司採權益法評價之被投資公司 | (銷)貨 (156,437) | (2) | (註1) | | - | (註1) | 70,705 | 2 | - |
| 統一企業(股)公司 | 純享企業(股)公司 | 子公司(南聯)採權益法評價之被投資公司 | (銷)貨 (135,596) | (1) | (註1) | | - | (註1) | 77,798 | 2 | - |
| 統一企業(股)公司 | 純萬(股)公司 | 本公司採權益法評價之被投資公司 | 進貨 290,092 | 5 | (註1) | | - | (註1) | (91,458) | (6) | - |
| 南聯國際貿易(股)公司 | 聯柏企業(股)公司 | 子公司(南聯)採權益法評價之被投資公司 | (銷)貨 (214,046) | (29) | 月結35天 | | - | - | 50,115 | 41 | - |
| 統一遠邁自販(股)公司 | 統一企業(股)公司 | 本公司 | 進貨 156,437 | 71 | 月結30天 | | - | - | (70,705) | (57) | - |
| 德記洋行(股)公司 | 統一超商(股)公司 | 本公司採權益法評價之被投資公司 | (銷)貨 (105,226) | (23) | 月結20~70天 | | - | - | 68,663 | 40 | - |

交易條件與一般交易

不同之情形及原因

交易情形

應收(付)票據、帳款

| 進(銷)貨之公司 | 交易對象名稱 | 關係 | 進(銷)貨 | | 估總進(銷)貨之比率 | 接信期間 | 單價 | 接信期間 | 餘額 | 估總應收(付)票據、帳款之比率 | |
|--------------|-------------|-------------------------|--------|------------|------------|-----------|----|--------------|-------|-----------------|----|
| | | | 金額 | 佔總進(銷)貨之比率 | | | | | | 佔總應收(付)票據、帳款之比率 | 備註 |
| 統萬(股)公司 | 統一企業(股)公司 | 本公司 | (銷)貨 | \$ 290,092 | (99) | 1個月 | - | \$ 91,458 | 98 | - | - |
| 統一實業(股)公司 | 福建統一馬口鐵有限公司 | 子公司(開曼福建統一)採權益法評價之被投資公司 | (銷)貨 | (827,088) | (20) | 貨物裝船後50天 | - | 423,673 | 37 | - | - |
| 統一實業(股)公司 | 江蘇統一馬口鐵有限公司 | 子公司(開曼江蘇統一)採權益法評價之被投資公司 | (銷)貨 | (618,720) | (15) | 貨物裝船後50天 | - | 309,338 | 27 | - | - |
| 統一超商(股)公司 | 統一企業(股)公司 | 本公司 | 進貨 | 3,502,511 | 15 | 月結30-40天 | - | (1,633,659) | (12) | - | - |
| 統一超商(股)公司 | 統一超商代(股)公司 | 子公司(統一超商)採權益法評價之被投資公司 | 進貨 | 745,543 | 3 | 月結45天 | - | (505,011) | (4) | - | - |
| 統一超商(股)公司 | 統昂企業(股)公司 | 子公司(凱友)採權益法評價之被投資公司 | 進貨 | 427,736 | 2 | 月結30天 | - | (168,724) | (1) | - | - |
| 統一超商(股)公司 | 聯柏企業(股)公司 | 子公司(南聯)採權益法評價之被投資公司 | 進貨 | 187,114 | 1 | 月結10-54天 | - | (88,989) | (1) | - | - |
| 統一超商(股)公司 | 高見文化行銷(股)公司 | 子公司(統一超商)採權益法評價之被投資公司 | 進貨 | 159,033 | 1 | 月結30-60天 | - | (59,265) | - | - | - |
| 統一超商(股)公司 | 安源資訊(股)公司 | 子公司(統一超商)採權益法評價之被投資公司 | 進貨 | 155,333 | 1 | 月結15-40天 | - | (96,836) | (1) | - | - |
| 統一超商(股)公司 | 德記洋行(股)公司 | 本公司採權益法評價之被投資公司 | 進貨 | 105,226 | - | 月結20-70天 | - | (68,663) | - | - | - |
| 統一開發(股)公司 | 時代國際飯店(股)公司 | 關聯企業(太子建設)採權益法評價之被投資公司 | (租賃收入) | (106,507) | (47) | 按月收現 | - | 8,770 | 47 | - | - |
| 統昂企業(股)公司 | 統一超商(股)公司 | 本公司採權益法評價之被投資公司 | (銷)貨 | (427,736) | (30) | 月結30天 | - | 168,724 | 26 | - | - |
| 統昂企業(股)公司 | 統祥(股)公司 | 子公司(南聯)採權益法評價之被投資公司 | (銷)貨 | (244,831) | (17) | 週結64天 | - | 185,183 | 29 | - | - |
| 統昂企業(股)公司 | 發統企業(股)公司 | 子公司(南聯)採權益法評價之被投資公司 | (銷)貨 | (112,365) | (8) | 出貨後38天 | - | 55,259 | 9 | - | - |
| 統昂企業(股)公司 | 統一企業(股)公司 | 本公司 | 進貨 | 1,281,581 | 100 | (註2) | - | (400,048) | (100) | - | - |
| 統一生活事業(股)公司 | 統一藥品(股)公司 | 子公司(統一超商)採權益法評價之被投資公司 | 進貨 | 176,531 | 8 | 月結30-110天 | - | (67,727) | (4) | - | - |
| 大智通文化行銷(股)公司 | 捷盛運輸(股)公司 | 子公司(統一超商)採權益法評價之被投資公司 | 勞務成本 | 162,541 | 39 | 月結20天 | - | (56,471) | (12) | - | - |
| 統一超商代(股)公司 | 統一超商(股)公司 | 本公司採權益法評價之被投資公司 | (銷)貨 | (745,543) | (100) | 月結45天 | - | 505,011 | 100 | - | - |

交易條件與一般交易

不同之情形及原因

交易情形

| 進(銷)貨之公司 | 交易對象名稱 | 關係 | 進(銷)貨 | | 估總進(銷)貨之比率 | 授信期間 | 單價 | 授信期間 | 餘額 | 估總應收(付)票據、帳款之比率 | 備註 |
|-------------|--------------|-----------------------|--------|------------|------------|-----------|----|------------|------|-----------------|----|
| | | | 金額 | 金額 (\$) | | | | | | | |
| 安源資訊(股)公司 | 統一超商(股)公司 | 本公司採權益法評價之被投資公司 | (銷) 貨 | 155,333 | (67) | 月結15-40天 | \$ | 96,836 | 73 | - | |
| 統一資訊(股)公司 | 統一超商(股)公司 | 本公司採權益法評價之被投資公司 | (勞務收入) | (170,542) | (63) | 月結45天 | | 167,655 | 69 | - | |
| 統一藥品(股)公司 | 統一生活事業(股)公司 | 子公司(統一超商)採權益法評價之被投資公司 | (銷) 貨 | (176,531) | (36) | 月結30-110天 | | 67,727 | 21 | - | |
| 統一遠達(股)公司 | 捷順運輸(股)公司 | 子公司(捷盛運輸)採權益法評價之被投資公司 | 勞務成本 | 240,956 | 10 | 月結40天 | (| (88,179) | (8) | - | |
| 統昶行銷(股)公司 | 捷盛運輸(股)公司 | 子公司(捷盛運輸)採權益法評價之被投資公司 | 勞務成本 | 231,295 | 40 | 月結20天 | (| (83,356) | (19) | - | |
| 捷盟行銷(股)公司 | 捷盛運輸(股)公司 | 子公司(捷盛運輸)採權益法評價之被投資公司 | 勞務成本 | 169,269 | 41 | 月結20天 | (| (60,493) | (29) | - | |
| 高見文化行銷(股)公司 | 統一超商(股)公司 | 本公司採權益法評價之被投資公司 | (銷) 貨 | (159,033) | (50) | 月結30-60天 | | 59,265 | 47 | - | |
| 統享企業(股)公司 | 統一企業(股)公司 | 本公司 | 進 貨 | 135,596 | 87 | 週結49天 | (| (77,798) | (81) | - | |
| 統義食品(股)公司 | 統一企業(股)公司 | 本公司 | 進 貨 | 193,844 | 100 | 月結50天 | (| (120,153) | (98) | - | |
| 聯柏企業(股)公司 | 統一超商(股)公司 | 本公司採權益法評價之被投資公司 | (銷) 貨 | (187,114) | (47) | 月結10-54天 | | 88,989 | 33 | - | |
| 聯柏企業(股)公司 | 南聯國際貿易(股)公司 | 本公司採權益法評價之被投資公司 | 進 貨 | 214,046 | 49 | 月結35天 | (| (50,115) | (35) | - | |
| 統祥(股)公司 | 家福(股)公司 | 本公司採權益法評價之被投資公司 | (銷) 貨 | (134,004) | (23) | 月結70天 | | 139,575 | 29 | - | |
| 統祥(股)公司 | 統昂企業(股)公司 | 子公司(凱友)採權益法評價之被投資公司 | 進 貨 | 244,831 | 44 | 週結64天 | (| (185,183) | (49) | - | |
| 統祥(股)公司 | 統一企業(股)公司 | 本公司 | 進 貨 | 302,394 | 54 | 週結60天 | (| (185,842) | (49) | - | |
| 統舜企業(股)公司 | 統一企業(股)公司 | 本公司 | 進 貨 | 243,609 | 100 | 週結62天 | (| (181,857) | (98) | - | |
| 捷盛運輸(股)公司 | 統昶行銷(股)公司 | 本公司採權益法評價之被投資公司 | (配送收入) | (231,295) | (36) | 月結20天 | | 83,356 | 36 | - | |
| 捷盛運輸(股)公司 | 捷盟行銷(股)公司 | 本公司採權益法評價之被投資公司 | (配送收入) | (169,269) | (26) | 月結20天 | | 60,493 | 26 | - | |
| 捷盛運輸(股)公司 | 大智通文化行銷(股)公司 | 子公司(統一超商)採權益法評價之被投資公司 | (配送收入) | (162,541) | (25) | 月結20天 | | 56,471 | 24 | - | |

交易條件與一般交易
不同之情形及原因

應收(付)票據、帳款

| 進(銷)貨 之公司 | 交易對象名稱 | 關係 | 進(銷)貨 金額 | 佔總進(銷) 貨之比率 | 授信期間 | 單價 | 授信期間 | 餘額 | 佔總應收(付) 票據、帳 款之比率 | |
|---|--------------------------------------|---|-------------|----------------|----------|----|------|-------------|-------------------------|----|
| | | | | | | | | | 應收(付) | 備註 |
| 捷盛運輸(股)公司 | 捷順運輸(股)公司 | 子公司(捷盛運輸)採權益法 評價之被投資公司 | \$ 188,501 | 30 | 月結20天 | \$ | — | (\$ 66,848) | (92) | — |
| 捷順運輸(股)公司 | 統一遠達(股)公司 | 子公司(統一超商)採權益法 評價之被投資公司 | (240,956) | (54) | 月結40天 | — | — | 88,179 | 56 | — |
| 捷順運輸(股)公司 | 捷盛運輸(股)公司 | 子公司(捷盟行銷)採權益法 評價之被投資公司 | (188,501) | (48) | 月結20天 | — | — | 66,848 | 42 | — |
| 統一企業(中國) 投資有限公司 | 成都統一企業食品有限 公司 | 子公司(統一企業(中國)投 資)採權益法評價之被投 資公司 | 273,380 | 25 | 月結30天 | — | — | (32,258) | (10) | — |
| 統一企業(中國) 投資有限公司 | 統一商貿(昆山)有限公 司 | 子公司(統一企業(中國)投 資)採權益法評價之被投 資公司 | 245,962 | 22 | 月結30天 | — | — | (111,826) | (36) | — |
| 統一企業(中國) 投資有限公司 | 昆山統一企業食品有限 公司 | 子公司(統一企業(中國)投 資)採權益法評價之被投 資公司 | 139,786 | 13 | 月結30天 | — | — | (39,031) | (13) | — |
| 統一企業(中國) 投資有限公司 | 重慶統一企業有限公司 | 子公司(統一企業(中國)投 資)採權益法評價之被投 資公司 | 109,723 | 10 | 月結30天 | — | — | (23,514) | (8) | — |
| Uni-President (Thailand) Ltd. | Uni-President Marketing Co., Ltd. | 子公司(Uni-President (Thailand) Ltd.)採權益 法評價之被投資公司 | (296,806) | (75) | 月結60天 | — | — | 210,089 | 76 | — |
| Uni-President Marketing Co., Ltd. | Uni-President (Thailand) Ltd. | 子公司(Uni-President Southeast Asia Holdings Ltd.)採權益法評價之被 投資公司 | 296,806 | 100 | 月結60天 | — | — | (210,089) | (99) | — |
| 江蘇統一馬口 鐵有限公司 | 無錫統一實業包裝有限 公司 | 子公司(開曼統一實業)採權 益法評價之被投資公司 | (112,413) | (19) | 發票日後67天 | — | — | 56,878 | 16 | — |
| 江蘇統一馬口 鐵有限公司 | 統一實業(股)公司 | 本公司採權益法評價之被投 資公司 | 618,720 | 91 | 貨物裝船後50天 | — | — | (309,338) | (94) | — |
| 福建統一馬口 鐵有限公司 | 統一實業(股)公司 | 本公司採權益法評價之被投 資公司 | 827,088 | 89 | 貨物裝船後50天 | — | — | (423,673) | (91) | — |
| 無錫統一實業 包裝有限公司 | 江蘇統一馬口鐵有限公 司 | 子公司(開曼江蘇統一)採權 益法評價之被投資公司 | 112,413 | 63 | 發票日後67天 | — | — | (56,878) | (57) | — |

交易條件與一般交易

應收(付)票據、帳款

交易情形

不同之情形及原因

| 進(銷)貨之公司 | 交易對象名稱 | 關係 | 進(銷)貨 | | 估總進(銷)貨之比率 | | 換信期間 | 單價 | 換信期間 | 餘額 | 估總應收(付)票據、帳款之比率 | 備註 |
|--------------|--------------|-----------------------------|--------------|------|------------|------|-------------|----|------|------------|-----------------|----|
| | | | 金額 | (銷)貨 | (71) | (71) | | | | | | |
| 泰州統實企業有限公司 | 泰州統一企業有限公司 | 子公司(統一企業(中國)投資)採權益法評價之被投資公司 | (\$ 422,946) | (銷)貨 | (71) | | 月結2次,結算後22天 | \$ | - | \$ 190,133 | 58 | - |
| 漳州統實包裝有限公司 | 漳州統一企業有限公司 | 子公司(統一企業(中國)投資)採權益法評價之被投資公司 | (420,212) | (銷)貨 | (85) | | 月結2次,結算後22天 | | - | 211,108 | 80 | - |
| 昆山統實企業有限公司 | 統一商貿(昆山)有限公司 | 子公司(統一企業(中國)投資)採權益法評價之被投資公司 | (479,174) | (銷)貨 | (97) | | 月結2次,結算後22天 | | - | 219,539 | 96 | - |
| 北京統實飲品有限公司 | 北京統一飲品有限公司 | 子公司(統一企業(中國)投資)採權益法評價之被投資公司 | (508,689) | (銷)貨 | (100) | | 月結2次,結算後22天 | | - | 253,759 | 100 | - |
| 惠州統實企業有限公司 | 廣州統一企業有限公司 | 子公司(統一企業(中國)投資)採權益法評價之被投資公司 | (321,081) | (銷)貨 | (100) | | 月結2次,結算後22天 | | - | 147,485 | 100 | - |
| 成都統實企業有限公司 | 成都統一企業食品有限公司 | 子公司(統一企業(中國)投資)採權益法評價之被投資公司 | (169,608) | (銷)貨 | (57) | | 月結2次,結算後22天 | | - | 62,664 | 43 | - |
| 四川統實企業有限公司 | 成都統一企業食品有限公司 | 子公司(統一企業(中國)投資)採權益法評價之被投資公司 | (388,310) | (銷)貨 | (91) | | 月結2次,結算後22天 | | - | 134,902 | 86 | - |
| 湛江統實企業有限公司 | 湛江統一企業有限公司 | 子公司(統一企業(中國)投資)採權益法評價之被投資公司 | (204,342) | (銷)貨 | (100) | | 月結2次,結算後22天 | | - | 105,164 | 100 | - |
| 武漢統一企業食品有限公司 | 統一商貿(湖北)有限公司 | 子公司(統一企業(中國)投資)採權益法評價之被投資公司 | (349,505) | (銷)貨 | (18) | | 月結30天 | | - | 1,940 | 1 | - |
| 武漢統一企業食品有限公司 | 長沙統一企業有限公司 | 子公司(統一企業(中國)投資)採權益法評價之被投資公司 | (125,939) | (銷)貨 | (6) | | 月結30天 | | - | 58,563 | 28 | - |
| 武漢統一企業食品有限公司 | 宜昌紫泉飲料工業有限公司 | 子公司(統一企業(中國)投資)採權益法評價之被投資公司 | 200,640 | 進貨 | 18 | | 月結30天 | | - | (105,794) | (9) | - |
| 江蘇統一企業有限公司 | 統一商貿(昆山)有限公司 | 子公司(統一企業(中國)投資)採權益法評價之被投資公司 | (168,973) | (銷)貨 | (73) | | 月結30天 | | - | 171,284 | 79 | - |
| 昆山統一企業食品有限公司 | 統一商貿(昆山)有限公司 | 子公司(統一企業(中國)投資)採權益法評價之被投資公司 | (644,071) | (銷)貨 | (61) | | 月結30天 | | - | 138,963 | 39 | - |

交易條件與一般交易

不同之情形及原因

交易情形

應收(付)票據、帳款

估總應收(付)

票據、帳

款之比率

備註

估總進(銷)

貨之比率

金額

進(銷)貨

關係

交易對象名稱

進(銷)貨之公司

授信期間

單價

應收(付)票據、帳款

| 進(銷)貨之公司 | 交易對象名稱 | 關係 | 進(銷)貨 | 金額 | 估總進(銷)貨之比率 | 授信期間 | 單價 | 應收(付)票據、帳款 | 估總應收(付)票據、帳款之比率 | 備註 |
|--------------|--------------------|-----------------------------|-------|---------|------------|-------------|----|------------|-----------------|----|
| 昆山統一企業食品有限公司 | 上海統一星巴克咖啡有限公司 | 子公司(統一超商香港控股公司)採權益法評價之被投資公司 | (銷)貨 | 219,237 | (21) | 月結30天 | \$ | 155,340 | 44 | - |
| 昆山統一企業食品有限公司 | 統一企業(中國)投資有限公司 | 子公司(統一企業香港控股)採權益法評價之被投資公司 | (銷)貨 | 139,786 | (13) | 月結30天 | - | 39,031 | 11 | - |
| 昆明統一企業食品有限公司 | 貴陽統一企業有限公司 | 子公司(統一企業(中國)投資)採權益法評價之被投資公司 | 進貨 | 155,382 | 26 | 月結30天 | - | (74,964) | (19) | - |
| 昆明統一企業食品有限公司 | 成都統一企業食品有限公司 | 子公司(統一企業(中國)投資)採權益法評價之被投資公司 | 進貨 | 120,342 | 20 | 月結30天 | - | (105,621) | (27) | - |
| 合肥統一企業有限公司 | 統一商貿(昆山)有限公司 | 子公司(統一企業(中國)投資)採權益法評價之被投資公司 | (銷)貨 | 197,343 | (16) | 月結30天 | - | 102,022 | 39 | - |
| 合肥統一企業有限公司 | 桂林紫象飲料工業有限公司 | 子公司(統一企業(中國)投資)採權益法評價之被投資公司 | 進貨 | 117,924 | 15 | 月結30天 | - | (35,469) | (5) | - |
| 瀋陽統一企業有限公司 | 長白山統一企業(吉林)礦泉水有限公司 | 子公司(統一企業(中國)投資)採權益法評價之被投資公司 | 進貨 | 112,566 | 21 | 月結30天 | - | (13,674) | (5) | - |
| 重慶統一企業有限公司 | 成都統一企業食品有限公司 | 子公司(統一企業(中國)投資)採權益法評價之被投資公司 | (銷)貨 | 226,137 | (61) | 月結30天 | - | 28,192 | 39 | - |
| 重慶統一企業有限公司 | 統一企業(中國)投資有限公司 | 子公司(統一企業香港控股)採權益法評價之被投資公司 | (銷)貨 | 109,723 | (30) | 月結30天 | - | 23,514 | 33 | - |
| 鄭州統一企業有限公司 | 濟南統一企業有限公司 | 子公司(統一企業(中國)投資)採權益法評價之被投資公司 | 進貨 | 401,191 | 28 | 月結30天 | - | (235,508) | (32) | - |
| 鄭州統一企業有限公司 | 河南統一企業有限公司 | 子公司(統一企業(中國)投資)採權益法評價之被投資公司 | 進貨 | 388,733 | 27 | 月結30天 | - | (9,555) | (1) | - |
| 北京統一飲品有限公司 | 北京統實飲品有限公司 | 子公司(統實(中國)投資)採權益法評價之被投資公司 | 進貨 | 508,689 | 45 | 月結2次,結算後22天 | - | (253,759) | (23) | - |
| 廣州統一企業有限公司 | 福州統一企業有限公司 | 子公司(統一企業(中國)投資)採權益法評價之被投資公司 | (銷)貨 | 307,852 | (6) | 月結30天 | - | 214,137 | 30 | - |
| 廣州統一企業有限公司 | 漳州統實包裝有限公司 | 子公司(統實(中國)投資)採權益法評價之被投資公司 | 進貨 | 420,212 | 14 | 月結2次,結算後22天 | - | (211,108) | (7) | - |

交易條件與一般交易
不同之情形及原因

交易情形

應收(付)票據、帳款

| 進(銷)貨 之公司 | 交易對象名稱 | 關係 | 估總連(銷) | | 授信期間 | 單價 | 授信期間 | 餘額 | 估總應收(付) 票據、帳 款之比率 | 備註 |
|------------------|----------------|--|--------|----------|------|----|-----------------|--------------|-------------------------|----|
| | | | 金額 | 貨之比率 | | | | | | |
| 廣州統一企業 有限公司 | 南寧統一企業有限公司 | 子公司(統一企業(中國)投資)採權益法評價之被投資公司 | 進 | 376,851 | 12 | \$ | 月結30天 | (\$ 74,911) | (2) | - |
| 廣州統一企業 有限公司 | 惠州統實企業有限公司 | 子公司(統實(中國)投資)採權益法評價之被投資公司 | 進 | 321,081 | 10 | (| 月結2次,結 算後22天 | (147,485) | (5) | - |
| 廣州統一企業 有限公司 | 桂林紫象飲料工業有限公司 | 子公司(統一企業(中國)投資)採權益法評價之被投資公司 | 進 | 266,241 | 9 | (| 月結30天 | (46,942) | (2) | - |
| 廣州統一企業 有限公司 | 湛江統一企業有限公司 | 子公司(統一企業(中國)投資)採權益法評價之被投資公司 | 進 | 216,880 | 7 | (| 月結30天 | (235,504) | (8) | - |
| 福州統一企業 有限公司 | 廣州統一企業有限公司 | 子公司(統一企業(中國)投資)採權益法評價之被投資公司 | 進 | 307,852 | 50 | (| 月結30天 | (214,137) | (52) | - |
| 統一商貿(昆山) 有限公司 | 統一企業(中國)投資有限公司 | 子公司(統一企業(中國)投資)採權益法評價之被投資公司 | (銷 | 245,962) | (7) | (| 月結30天 | 111,826 | 12 | - |
| 統一商貿(昆山) 有限公司 | 昆山統一企業食品有限公司 | 子公司(統一企業(中國)投資)採權益法評價之被投資公司 | 進 | 644,071 | 19 | (| 月結30天 | (138,963) | (9) | - |
| 統一商貿(昆山) 有限公司 | 杭州統一企業有限公司 | 子公司(統一企業(中國)投資)採權益法評價之被投資公司 | 進 | 616,221 | 18 | (| 月結30天 | (234,744) | (15) | - |
| 統一商貿(昆山) 有限公司 | 昆山統實企業有限公司 | 子公司(統實(中國)投資)採權益法評價之被投資公司 | 進 | 479,174 | 14 | (| 月結2次,結 算後22天 | (219,539) | (14) | - |
| 統一商貿(昆山) 有限公司 | 泰州統一企業有限公司 | 子公司(統一企業(中國)投資)採權益法評價之被投資公司 | 進 | 315,889 | 9 | (| 月結30天 | (150,345) | (10) | - |
| 統一商貿(昆山) 有限公司 | 合肥統一企業有限公司 | 子公司(統一企業(中國)投資)採權益法評價之被投資公司 | 進 | 197,343 | 6 | (| 月結30天 | (102,022) | (7) | - |
| 統一商貿(昆山) 有限公司 | 江蘇統一企業有限公司 | 子公司(統一企業(中國)投資)採權益法評價之被投資公司 | 進 | 168,973 | 5 | (| 月結30天 | (171,284) | (11) | - |
| 統一商貿(昆山) 有限公司 | 上海易統食品貿易有限公司 | 子公司(Cayman NanLien Holding Ltd.)採權益法評價之被投資公司 | 進 | 101,575 | 3 | - | 月結30天 | - | - | - |
| 統一商貿(湖北) 有限公司 | 武漢統一企業食品有限公司 | 子公司(統一企業(中國)投資)採權益法評價之被投資公司 | 進 | 349,505 | 99 | (| 月結30天 | (1,940) | (4) | - |

交易條件與一般交易

不同之情形及原因

交易情形

應收(付)票據、帳款

| 進(銷)貨之公司 | 交易對象名稱 | 關係 | 估總進(銷) | | | 授信期間 | 單價 | 授信期間 | 餘額 | 估總應收(付)票據、帳款之比率 | 備註 |
|--------------|----------------|-----------------------------|--------|--------------|-------|-------------|------|------------|------|-----------------|----|
| | | | 進(銷)貨 | 金額 | 貨之比率 | | | | | | |
| 成都統一企業食品有限公司 | 統一企業(中國)投資有限公司 | 子公司(統一企業香港控股)採權益法評價之被投資公司 | (銷 貨) | (\$ 273,380) | (11) | 月結30天 | \$ - | \$ 32,258 | 10 | - | |
| 成都統一企業食品有限公司 | 昆明統一企業食品有限公司 | 子公司(統一企業(中國)投資)採權益法評價之被投資公司 | (銷 貨) | (120,342) | (5) | 月結30天 | - | 105,621 | 32 | - | |
| 成都統一企業食品有限公司 | 四川統實企業有限公司 | 子公司(統實(中國)投資)採權益法評價之被投資公司 | 進 貨 | 388,310 | 24 | 月結2次,結算後22天 | - | (134,902) | (9) | - | |
| 成都統一企業食品有限公司 | 陝西統一企業有限公司 | 子公司(統一企業(中國)投資)採權益法評價之被投資公司 | 進 貨 | 234,432 | 14 | 月結30天 | - | (94,751) | (6) | - | |
| 成都統一企業食品有限公司 | 重慶統一企業有限公司 | 子公司(統一企業(中國)投資)採權益法評價之被投資公司 | 進 貨 | 226,137 | 14 | 月結30天 | - | (28,192) | (2) | - | |
| 成都統一企業食品有限公司 | 成都統實企業有限公司 | 子公司(統實(中國)投資)採權益法評價之被投資公司 | 進 貨 | 169,608 | 10 | 月結2次,結算後22天 | - | (62,664) | (4) | - | |
| 南昌統一企業有限公司 | 長沙統一企業有限公司 | 子公司(統一企業(中國)投資)採權益法評價之被投資公司 | 進 貨 | 225,891 | 33 | 月結30天 | - | (76,280) | (28) | - | |
| 貴陽統一企業有限公司 | 昆明統一企業有限公司 | 子公司(統一企業(中國)投資)採權益法評價之被投資公司 | (銷 貨) | (155,382) | (100) | 月結30天 | - | 74,964 | 100 | - | |
| 陝西統一企業有限公司 | 成都統一企業有限公司 | 子公司(統一企業(中國)投資)採權益法評價之被投資公司 | (銷 貨) | (234,432) | (71) | 月結30天 | - | 94,751 | 56 | - | |
| 河南統一企業有限公司 | 鄭州統一企業有限公司 | 子公司(統一企業(中國)投資)採權益法評價之被投資公司 | (銷 貨) | (388,733) | (94) | 月結30天 | - | 9,555 | 26 | - | |
| 河南統一企業有限公司 | 武漢紫江統一企業有限公司 | 子公司(武漢統一)採權益法評價之被投資公司 | 進 貨 | 150,554 | 38 | 月結30天 | - | (123,480) | (32) | - | |
| 湛江統一企業有限公司 | 廣州統一企業有限公司 | 子公司(統一企業(中國)投資)採權益法評價之被投資公司 | (銷 貨) | (216,880) | (97) | 月結30天 | - | 235,504 | 97 | - | |
| 湛江統一企業有限公司 | 湛江統實企業有限公司 | 子公司(統實(中國)投資)採權益法評價之被投資公司 | 進 貨 | 204,342 | 100 | 月結2次,結算後22天 | - | (105,164) | (53) | - | |
| 長沙統一企業有限公司 | 南昌統一企業有限公司 | 子公司(統一企業(中國)投資)採權益法評價之被投資公司 | (銷 貨) | (225,891) | (16) | 月結30天 | - | 76,280 | 60 | - | |

交易條件與一般交易

| 交易情形 | | 不同之情形及原因 | | | | 應收(付)票據、帳款 | | | | |
|--------------------|--------------|-----------------------------|----------------|------------|-------------|------------|------|-----------|-----------------|----|
| 進(銷)貨之公司 | 交易對象名稱 | 關係 | 進(銷)貨金額 | 估總進(銷)貨之比率 | 授信期間 | 單價 | 授信期間 | 餘額 | 估總應收(付)票據、帳款之比率 | 備註 |
| 長沙統一企業有限公司 | 武漢統一企業食品有限公司 | 子公司(統一企業(中國)投資)採權益法評價之被投資公司 | 進貨 \$ 125,939 | 16 | 月結30天 | \$ - | - | (58,563) | (12) | - |
| 南寧統一企業有限公司 | 廣州統一企業有限公司 | 子公司(統一企業(中國)投資)採權益法評價之被投資公司 | (銷貨) (376,851) | (94) | 月結30天 | - | - | 74,911 | 91 | - |
| 濟南統一企業有限公司 | 鄭州統一企業有限公司 | 子公司(統一企業(中國)投資)採權益法評價之被投資公司 | (銷貨) (401,191) | (79) | 月結30天 | - | - | 235,508 | 89 | - |
| 杭州統一企業有限公司 | 統一商貿(昆山)有限公司 | 子公司(統一企業(中國)投資)採權益法評價之被投資公司 | (銷貨) (616,221) | (98) | 月結30天 | - | - | 234,744 | 97 | - |
| 泰州統一企業有限公司 | 統一商貿(昆山)有限公司 | 子公司(統一企業(中國)投資)採權益法評價之被投資公司 | (銷貨) (315,889) | (76) | 月結30天 | - | - | 150,345 | 70 | - |
| 泰州統一企業有限公司 | 泰州統實企業有限公司 | 子公司(統實(中國)投資)採權益法評價之被投資公司 | 進貨 422,946 | 100 | 月結2次,結算後22天 | - | - | (190,133) | (46) | - |
| 長白山統一企業(吉林)礦泉水有限公司 | 瀋陽統一企業有限公司 | 子公司(統一企業(中國)投資)採權益法評價之被投資公司 | (銷貨) (112,566) | (100) | 月結30天 | - | - | 13,674 | 100 | - |
| 上海易統食品貿易有限公司 | 統一商貿(昆山)有限公司 | 子公司(統一企業(中國)投資)採權益法評價之被投資公司 | (銷貨) (101,575) | (13) | 月結30天 | - | - | - | - | - |

(註1)本公司對一般客戶與關係人之進銷貨交易條件,請詳附註七、關係人交易之說明,主要係依本公司客戶信用管理辦法而定。

(註2)該公司對本公司之進貨交易條件係每10日結算,並於28天內匯款。

(註3)本表金額涉及外幣者,應收(付)票據、帳款餘額係以財務報告日之匯率(美元:新台幣 1:30.33;人民幣:新台幣 1:4.404;泰銖:新台幣 1:0.8829);本期交易金額則按民國106年1至3月平均匯率(美元:新台幣 1:31.06;人民幣:新台幣 1:4.509;泰銖:新台幣 1:0.8846)換算為新台幣。

統一企業股份有限公司及其子公司
應收關係人款項達新台幣一億元或實收資本額百分之二十以上
民國106年3月31日

單位：新台幣千元

附表六

| 帳列應收款項之公司 | 交易對象名稱 | 關係 | 應收關係人款項餘額 | | 逾期應收關係人款項 | 應收關係人款項 | | 應收關係人款項 | 提列備抵呆帳金額 |
|--------------------------------|---|---|-----------|------------|-----------|---------|------|---------|----------|
| | | | 帳列項目 | 金額 | | 金額 | 處理方式 | | |
| 統一企業(股)公司 | 統昶行銷(股)公司 | 本公司採權益法評價之被投資公司 | 應收帳款 | \$ 918,507 | - | - | \$ | 590,468 | - |
| 統一企業(股)公司 | 統昂企業(股)公司 | 子公司(凱友)採權益法評價之被投資公司 | 應收帳款 | 400,048 | - | - | - | 400,048 | - |
| 統一企業(股)公司 | 統一超商(股)公司 | 本公司採權益法評價之被投資公司 | 應收帳款 | 360,219 | - | - | - | 348,173 | - |
| 統一企業(股)公司 | 捷盟行銷(股)公司 | 本公司採權益法評價之被投資公司 | 應收帳款 | 354,933 | - | - | - | 308,743 | - |
| 統一企業(股)公司 | 統祥(股)公司 | 子公司(南聯)採權益法評價之被投資公司 | 應收帳款 | 185,842 | - | - | - | 103,647 | - |
| 統一企業(股)公司 | 統舜企業(股)公司 | 子公司(南聯)採權益法評價之被投資公司 | 應收帳款 | 181,857 | - | - | - | 90,740 | - |
| 統一企業(股)公司 | 統義食品(股)公司 | 子公司(南聯)採權益法評價之被投資公司 | 應收帳款 | 120,153 | - | - | - | 76,090 | - |
| 統一企業(股)公司 | 觀展企業(股)公司 | 子公司(南聯)採權益法評價之被投資公司 | 應收帳款 | 107,835 | - | - | - | 68,509 | - |
| Cayman President Holdings Ltd. | Uni-President Foodstuff (BVI) Holdings Ltd. | 子公司(Cayman President Holdings Ltd.)採權益法評價之被投資公司 | 其他應收款 | 427,956 | - | - | - | - | - |
| 統一國際開發(股)公司 | 統一置業(股)公司 | 子公司(統一國際開發)採權益法評價之被投資公司 | 其他應收款 | 183,000 | - | - | - | - | - |
| 統一開發(股)公司 | 時代國際飯店(股)公司 | 關聯企業(太子建設)採權益法評價之被投資公司 | 長期應收款 | 601,449 | - | - | - | - | - |
| 統一開發(股)公司 | 統一百華(股)公司 | 子公司(統一超商)採權益法評價之被投資公司 | 長期應收款 | 163,953 | - | - | - | - | - |
| 統一實業(股)公司 | 福建統一馬口鐵有限公司 | 子公司(開豐福建統一)採權益法評價之被投資公司 | 應收帳款 | 423,673 | - | - | - | 274,256 | - |
| 統一實業(股)公司 | 江蘇統一馬口鐵有限公司 | 子公司(開豐江蘇統一)採權益法評價之被投資公司 | 應收帳款 | 309,338 | - | - | - | 107,225 | - |
| 統一超商(股)公司 | 大智通文化行銷(股)公司 | 子公司(統一超商)採權益法評價之被投資公司 | 其他應收款 | 463,572 | - | - | - | 1,486 | - |
| 統一超商(股)公司 | 愛金卡(股)公司 | 子公司(統一超商)採權益法評價之被投資公司 | 其他應收款 | 164,098 | - | - | - | 130,636 | - |
| 神隆(昆山)生化科技有限公司 | 神隆醫藥(常熟)有限公司 | 子公司(SPT International, Ltd.)採權益法評價之被投資公司 | 其他應收款 | 176,153 | - | - | - | - | - |
| 統一數網(股)公司 | 統上開發建設(股)公司 | 本公司採權益法評價之被投資公司 | 其他應收款 | 100,000 | - | - | - | - | - |
| 統昂企業(股)公司 | 統祥(股)公司 | 子公司(南聯)採權益法評價之被投資公司 | 應收帳款 | 185,183 | - | - | - | 24,407 | - |
| 統昂企業(股)公司 | 統一超商(股)公司 | 本公司採權益法評價之被投資公司 | 應收帳款 | 168,724 | - | - | - | - | - |
| 統一超商(股)公司 | 統一超商(股)公司 | 本公司採權益法評價之被投資公司 | 應收帳款 | 505,011 | - | - | - | 241,761 | - |

| 帳列應收款項之公司 | 交易對象名稱 | 關係 | 應收關係人款項總額 | | 逾期應收關係人款項 | | 應收關係人款項 | | |
|-----------------------------------|--|-----------------------------|-----------|------------|-----------|------|---------|----------|----------|
| | | | 帳列項目 | 金額 | 週轉率 | 金額 | 處理方式 | 期後收回金額 | 提列備抵呆帳金額 |
| 統一資訊(股)公司 | 統一超商(股)公司 | 本公司採權益法評價之被投資公司 | 應收帳款 | \$ 167,655 | 4.11 | \$ - | - | \$ 8,329 | - |
| 統一資訊(股)公司 | 統一超商(股)公司 | 子公司(統一超商)採權益法評價之被投資公司 | 其他應收款 | 100,000 | - | - | - | - | - |
| 統一百華(股)公司 | 統一超商(股)公司 | 被投資公司 | 其他應收款 | 150,000 | - | - | - | - | - |
| 統一連達(股)公司 | 統一超商(股)公司 | 被投資公司 | 應收帳款 | 122,759 | - | - | - | 425 | - |
| 統祥(股)公司 | 家福(股)公司 | 本公司採權益法評價之被投資公司 | 應收帳款 | 139,575 | 4.28 | - | - | - | - |
| 博客來數位科技(股)公司 | 統一超商(股)公司 | 本公司採權益法評價之被投資公司 | 其他應收款 | 178,937 | - | - | - | 170,167 | - |
| 統一客樂得服務(股)公司 | 統一連達(股)公司 | 子公司(統一超商)採權益法評價之被投資公司 | 應收帳款 | 836,696 | - | - | - | 836,696 | - |
| 成都統一實業包裝有限公司 | 成都統實企業有限公司 | 子公司(統實(中國)投資)採權益法評價之被投資公司 | 其他應收款 | 176,662 | - | - | - | - | - |
| 泰州統實企業有限公司 | 泰州統一企業有限公司 | 子公司(統一企業(中國)投資)採權益法評價之被投資公司 | 應收帳款 | 190,133 | 9.09 | - | - | 190,133 | - |
| 漳州統實包裝有限公司 | 廣州統一企業有限公司 | 子公司(統一企業(中國)投資)採權益法評價之被投資公司 | 應收帳款 | 211,108 | 10.61 | - | - | 192,236 | - |
| 昆山統實企業有限公司 | 統一商貿(昆山)有限公司 | 子公司(統一企業(中國)投資)採權益法評價之被投資公司 | 應收帳款 | 219,539 | 10.96 | - | - | 219,516 | - |
| 昆山統實企業有限公司 | 北京統實飲品有限公司 | 子公司(統實(中國)投資)採權益法評價之被投資公司 | 其他應收款 | 132,349 | - | - | - | - | - |
| 昆山統實企業有限公司 | 成都統實企業有限公司 | 子公司(統實(中國)投資)採權益法評價之被投資公司 | 其他應收款 | 132,308 | - | - | - | - | - |
| 北京統實飲品有限公司 | 北京統一飲品有限公司 | 子公司(統一企業(中國)投資)採權益法評價之被投資公司 | 應收帳款 | 253,759 | 10.58 | - | - | 253,699 | - |
| 惠州統實企業有限公司 | 廣州統一企業有限公司 | 子公司(統一企業(中國)投資)採權益法評價之被投資公司 | 應收帳款 | 147,485 | 13.63 | - | - | 147,485 | - |
| 四川統實企業有限公司 | 成都統一企業有限公司 | 子公司(統一企業(中國)投資)採權益法評價之被投資公司 | 應收帳款 | 134,902 | 11.01 | - | - | 134,902 | - |
| 湛江統實企業有限公司 | 湛江統一企業有限公司 | 子公司(統一企業(中國)投資)採權益法評價之被投資公司 | 應收帳款 | 105,164 | 11.38 | - | - | 105,139 | - |
| Kai Yu (BVI) Investment Co., Ltd. | Uni-President Southeast Asia Holdings Ltd. | 子公司(統實(中國)投資)採權益法評價之被投資公司 | 其他應收款 | 708,206 | - | - | - | - | - |
| Kai Yu (BVI) Investment Co., Ltd. | Cayman President Holdings Ltd. | 本公司採權益法評價之被投資公司 | 其他應收款 | 445,244 | - | - | - | - | - |
| 統一企業中國控股有限公司 | 河南統一企業有限公司 | 子公司(統一企業(中國)投資)採權益法評價之被投資公司 | 其他應收款 | 311,488 | - | - | - | - | - |

| 帳列應收款項之公司 | 交易對象名稱 | 關係 | 應收關係人款項餘額 | | 逾期應收關係人款項 | | 應收關係人款項 | | |
|----------------------------------|--------------------|-----------------------------|-----------|------------|-----------|----|---------|--------|----------|
| | | | 帳列項目 | 金額 | 金額 | 利率 | 處理方式 | 期後收回金額 | 提列備抵呆帳金額 |
| 統一企業中國控股有限公司 | 昆山統一企業食品有限公司 | 子公司(統一企業(中國)投資)採權益法評價之被投資公司 | 其他應收款 | \$ 303,833 | - | - | \$ - | - | \$ - |
| 統一企業中國控股有限公司 | 海南統一企業有限公司 | 子公司(統一企業(中國)投資)採權益法評價之被投資公司 | 其他應收款 | 117,172 | - | - | - | - | - |
| Uni-President Asia Holdings Ltd. | 昆山統一企業食品有限公司 | 子公司(統一企業(中國)投資)採權益法評價之被投資公司 | 其他應收款 | 455,947 | - | - | - | - | - |
| 統一企業(中國)投資有限公司 | 杭州統一企業有限公司 | 子公司(統一企業(中國)投資)採權益法評價之被投資公司 | 其他應收款 | 2,259,593 | - | - | - | - | - |
| 統一企業(中國)投資有限公司 | 陝西統一企業有限公司 | 子公司(統一企業(中國)投資)採權益法評價之被投資公司 | 其他應收款 | 1,585,067 | - | - | - | - | - |
| 統一企業(中國)投資有限公司 | 山西統一企業有限公司 | 子公司(統一企業(中國)投資)採權益法評價之被投資公司 | 其他應收款 | 1,294,442 | - | - | - | - | - |
| 統一企業(中國)投資有限公司 | 上海統一企業飲料食品有限公司 | 子公司(統一企業(中國)投資)採權益法評價之被投資公司 | 其他應收款 | 1,264,329 | - | - | - | - | - |
| 統一企業(中國)投資有限公司 | 江蘇統一企業有限公司 | 子公司(統一企業(中國)投資)採權益法評價之被投資公司 | 其他應收款 | 1,216,953 | - | - | - | - | - |
| 統一企業(中國)投資有限公司 | 石家莊統一企業有限公司 | 子公司(統一企業(中國)投資)採權益法評價之被投資公司 | 其他應收款 | 878,257 | - | - | - | - | - |
| 統一企業(中國)投資有限公司 | 寧夏統一企業有限公司 | 子公司(統一企業(中國)投資)採權益法評價之被投資公司 | 其他應收款 | 789,514 | - | - | - | - | - |
| 統一企業(中國)投資有限公司 | 長春統一企業有限公司 | 子公司(統一企業(中國)投資)採權益法評價之被投資公司 | 其他應收款 | 689,071 | - | - | - | - | - |
| 統一企業(中國)投資有限公司 | 呼圖壁統一企業番茄製品科技有限公司 | 子公司(統一企業(中國)投資)採權益法評價之被投資公司 | 其他應收款 | 647,487 | - | - | - | - | - |
| 統一企業(中國)投資有限公司 | 徐州統一企業有限公司 | 子公司(統一企業(中國)投資)採權益法評價之被投資公司 | 其他應收款 | 601,981 | - | - | - | - | - |
| 統一企業(中國)投資有限公司 | 濟南統一企業有限公司 | 子公司(統一企業(中國)投資)採權益法評價之被投資公司 | 其他應收款 | 555,717 | - | - | - | - | - |
| 統一企業(中國)投資有限公司 | 白銀統一企業有限公司 | 子公司(統一企業(中國)投資)採權益法評價之被投資公司 | 其他應收款 | 550,504 | - | - | - | - | - |
| 統一企業(中國)投資有限公司 | 瀋陽統一企業有限公司 | 子公司(統一企業(中國)投資)採權益法評價之被投資公司 | 其他應收款 | 550,311 | - | - | - | - | - |
| 統一企業(中國)投資有限公司 | 貴陽統一企業有限公司 | 子公司(統一企業(中國)投資)採權益法評價之被投資公司 | 其他應收款 | 507,299 | - | - | - | - | - |
| 統一企業(中國)投資有限公司 | 昆山統一企業食品有限公司 | 子公司(統一企業(中國)投資)採權益法評價之被投資公司 | 其他應收款 | 494,614 | - | - | - | - | - |
| 統一企業(中國)投資有限公司 | 長白山統一企業(吉林)礦泉水有限公司 | 子公司(統一企業(中國)投資)採權益法評價之被投資公司 | 其他應收款 | 396,924 | - | - | - | - | - |

| 帳列應收款項之公司 | 交易對象名稱 | 關係 | 應收關係人款項總額 | | 逾期應收關係人款項 | | 應收關係人款項 | | 應收關係人款項 期後收回金額 | 提列備抵呆帳金額 |
|-----------------------------------|--|--|-----------|------------|-----------|------|---------|------|-------------------|----------|
| | | | 帳列項目 | 金額 | 轉率 | 金額 | 處理方式 | 金額 | | |
| 統一企業(中國)投資有限公司 | 天津統一企業有限公司 | 子公司(統一企業(中國)投資)採權益法評價之被投資公司 | 其他應收款 | \$ 325,369 | - | \$ - | - | \$ - | - | \$ - |
| 統一企業(中國)投資有限公司 | 河南統一企業有限公司 | 子公司(統一企業(中國)投資)採權益法評價之被投資公司 | 其他應收款 | 230,708 | - | - | - | - | - | - |
| 統一企業(中國)投資有限公司 | 哈爾濱統一企業有限公司 | 子公司(統一企業(中國)投資)採權益法評價之被投資公司 | 其他應收款 | 140,606 | - | - | - | - | - | - |
| 統一企業(中國)投資有限公司 | 南昌統一企業有限公司 | 子公司(統一企業(中國)投資)採權益法評價之被投資公司 | 其他應收款 | 126,934 | - | - | - | - | - | - |
| Uni-President (Thailand) Ltd. | Uni-President Marketing Co., Ltd. | 子公司(Uni-President (Thailand) Ltd.)採權益法評價之被投資公司 | 應收帳款 | 210,089 | 5.98 | - | - | - | 17,843 | - |
| Uni-President (Vietnam) Co., Ltd. | Tribeco Binh Duong Co., Ltd. | 子公司(Uni-President (Vietnam) Co., Ltd.)採權益法評價之被投資公司 | 其他應收款 | 541,155 | - | - | - | - | - | - |
| Uni-President (Vietnam) Co., Ltd. | Uni-President Vietnam Aquatic Breeding Co., Ltd. | 子公司(Uni-President (Vietnam) Co., Ltd.)採權益法評價之被投資公司 | 其他應收款 | 263,241 | - | - | - | - | - | - |
| 江蘇統一企業有限公司 | 統一商貿(昆山)有限公司 | 子公司(統一企業(中國)投資)採權益法評價之被投資公司 | 應收帳款 | 171,284 | 7.34 | - | - | - | - | - |
| 昆山統一企業食品有限公司 | 上海統一星巴克咖啡有限公司 | 子公司(統一企業(中國)投資)採權益法評價之被投資公司 | 應收帳款 | 155,340 | 5.43 | - | - | - | - | - |
| 昆山統一企業食品有限公司 | 統一商貿(昆山)有限公司 | 子公司(統一企業(中國)投資)採權益法評價之被投資公司 | 應收帳款 | 138,963 | 13.18 | - | - | - | - | - |
| 合肥統一企業有限公司 | 統一商貿(昆山)有限公司 | 子公司(統一企業(中國)投資)採權益法評價之被投資公司 | 應收帳款 | 102,022 | 8.93 | - | - | - | - | - |
| 廣州統一企業有限公司 | 杭州統一企業有限公司 | 子公司(統一企業(中國)投資)採權益法評價之被投資公司 | 其他應收款 | 440,382 | - | - | - | - | - | - |
| 廣州統一企業有限公司 | 合肥統一企業有限公司 | 子公司(統一企業(中國)投資)採權益法評價之被投資公司 | 其他應收款 | 374,325 | - | - | - | - | - | - |
| 廣州統一企業有限公司 | 海南統一企業有限公司 | 子公司(統一企業(中國)投資)採權益法評價之被投資公司 | 其他應收款 | 110,096 | - | - | - | - | - | - |
| 廣州統一企業有限公司 | 福州統一企業有限公司 | 子公司(統一企業(中國)投資)採權益法評價之被投資公司 | 應收帳款 | 214,137 | 7.53 | - | - | - | - | - |
| 福州統一企業有限公司 | 昆山統一企業食品有限公司 | 子公司(統一企業(中國)投資)採權益法評價之被投資公司 | 其他應收款 | 108,907 | - | - | - | - | - | - |
| 統一商貿(昆山)有限公司 | 統一企業(中國)投資有限公司 | 子公司(統一企業(中國)投資)採權益法評價之被投資公司 | 應收帳款 | 111,826 | 11.61 | - | - | - | - | - |
| 成都統一企業食品有限公司 | 昆明統一企業食品有限公司 | 子公司(統一企業(中國)投資)採權益法評價之被投資公司 | 應收帳款 | 105,621 | 7.18 | - | - | - | - | - |
| 統一商貿(湖北)有限公司 | 武漢統一企業食品有限公司 | 子公司(統一企業(中國)投資)採權益法評價之被投資公司 | 其他應收款 | 220,191 | - | - | - | - | - | - |

| 帳列應收款項之公司 | 交易對象名稱 | 關係 | 應收關係人款項餘額 | | 逾期應收關係人款項 | | 應收關係人款項 | | |
|----------------|--------------------|-----------------------------|-----------|------------|-----------|---|---------|--------|----------|
| | | | 帳列項目 | 金額 | 額 | 額 | 處理方式 | 期後收回金額 | 提列備抵呆帳金額 |
| 南昌統一企業有限公司 | 長白山統一企業(吉林)礦泉水有限公司 | 子公司(統一企業(中國)投資)採權益法評價之被投資公司 | 其他應收款 | \$ 876,361 | - | - | \$ | - | \$ |
| 北京統一企業飲料食品有限公司 | 廣州統一企業有限公司 | 子公司(統一企業(中國)投資)採權益法評價之被投資公司 | 其他應收款 | 546,899 | - | - | - | - | - |
| 北京統一企業飲料食品有限公司 | 石家莊統一企業有限公司 | 子公司(統一企業(中國)投資)採權益法評價之被投資公司 | 其他應收款 | 388,197 | - | - | - | - | - |
| 湛江統一企業有限公司 | 海南統一企業有限公司 | 子公司(統一企業(中國)投資)採權益法評價之被投資公司 | 其他應收款 | 154,134 | - | - | - | - | - |
| 濟南統一企業有限公司 | 廣州統一企業有限公司 | 子公司(統一企業(中國)投資)採權益法評價之被投資公司 | 應收帳款 | 235,504 | 5.19 | - | - | - | - |
| 濟南統一企業有限公司 | 鄭州統一企業有限公司 | 子公司(統一企業(中國)投資)採權益法評價之被投資公司 | 應收帳款 | 235,508 | 7.29 | - | - | - | - |
| 杭州統一企業有限公司 | 統一商貿(昆山)有限公司 | 子公司(統一企業(中國)投資)採權益法評價之被投資公司 | 應收帳款 | 234,744 | 11.29 | - | - | - | - |
| 秦州統一企業有限公司 | 濟南統一企業有限公司 | 子公司(統一企業(中國)投資)採權益法評價之被投資公司 | 其他應收款 | 347,902 | - | - | - | - | - |
| 秦州統一企業有限公司 | 統一商貿(昆山)有限公司 | 子公司(統一企業(中國)投資)採權益法評價之被投資公司 | 應收帳款 | 150,345 | 8.06 | - | - | - | - |
| 煙台統利飲料工業有限公司 | 濟南統一企業有限公司 | 子公司(統一企業(中國)投資)採權益法評價之被投資公司 | 其他應收款 | 176,153 | - | - | - | - | - |

(註)本表金額涉及外幣者，係以財務報告日之匯率(美元：新台幣 1：30.33；人民幣：新台幣 1：4.404；泰銖：新台幣 1：0.8829；越南盾：新台幣 1：0.001333)換算為新台幣。

統一企業股份有限公司及子公司
從事衍生工具交易
民國106年3月31日

單位：新台幣仟元

附表七

| 公 司 名 稱 | 衍 生 工 具 | 名 目 本 金 (仟 元) | 帳 面 價 值 |
|---|------------|-----------------|----------|
| 台灣神隆(股)公司 | 遠期外匯合約—賣美元 | USD 9,680 | \$ 3,201 |
| 德記洋行(股)公司 | 遠期外匯合約—買美元 | USD 3,932 | (3,445) |
| 統清(股)公司 | 遠期外匯合約—買美元 | USD 2,100 | (1,183) |
| 統一企業中國控股有限公司 | 遠期外匯合約—買美元 | USD 5,000 | (40) |
| 統一國際開發(股)公司 | 期貨 | NTD 27,158 | 288 |
| 統一國際開發(股)公司 | 股權連結商品 | NTD 49,515 | 49,051 |
| 統一國際開發(股)公司 | 可轉換公司債 | NTD 50,100 | 50,900 |
| President (BVI) International Holdings Ltd. | 匯率連結型商品 | USD 2,000 | 57,020 |
| President (BVI) International Holdings Ltd. | 股權連結商品 | USD 1,975 | 59,829 |
| President (BVI) International Holdings Ltd. | 保本商品 | USD 5,000 | 148,617 |
| President (BVI) International Holdings Ltd. | 管理期貨基金 | USD 4,053 | 150,932 |

(註1)本公司截至民國106年3月31日止未有從事衍生工具交易之餘額，民國106年1至3月從事衍生工具交易認列之淨損失為\$5,974。

(註2)本公司之子公司民國106年1至3月從事衍生工具交易認列之淨利益為\$27,962。

(註3)本表金額涉及外幣者，係以財務報告日之匯率(美元：新台幣 1：30.33)換算為新台幣。

統一企業股份有限公司及子公司
母公司与子公司及各子公司間之業務關係及重要交易往來情形及金額
 民國106年1月1日至3月31日

附表八

單位：新台幣仟元

| 編號 (註2) | 交易人名稱 | 交易往來對象 (註3) | 與交易人之關係 | | 交易往來情形 | | 佔合併總營收或 總資產之比率 (註4) | |
|------------|--------------------------------|---|---------|----|--------|-----------|---------------------------|----|
| | | | 項目 | 金額 | 交易條件 | | | |
| 0 | 統一企業(股)公司 | 統昶行銷(股)公司 | 1 | 銷 | 貨 \$ | 1,680,016 | 月結30天 | 2% |
| 0 | 統一企業(股)公司 | 統昶行銷(股)公司 | 1 | 應收 | 帳款 | 918,507 | - | - |
| 0 | 統一企業(股)公司 | 統昂企業(股)公司 | 1 | 銷 | 貨 | 1,281,581 | 每10月結算並於28天內匯款 | 1% |
| 0 | 統一企業(股)公司 | 統昂企業(股)公司 | 1 | 應收 | 帳款 | 400,048 | - | - |
| 0 | 統一企業(股)公司 | 統一超商(股)公司 | 1 | 銷 | 貨 | 996,400 | 月結30~40天 | 1% |
| 0 | 統一企業(股)公司 | 統一超商(股)公司 | 1 | 應收 | 帳款 | 360,219 | - | - |
| 0 | 統一企業(股)公司 | 捷盟行銷(股)公司 | 1 | 銷 | 貨 | 826,095 | 月結30天 | 1% |
| 0 | 統一企業(股)公司 | 捷盟行銷(股)公司 | 1 | 應收 | 帳款 | 354,933 | - | - |
| 0 | 統一企業(股)公司 | 統祥(股)公司 | 1 | 銷 | 貨 | 302,394 | 週結60天 | - |
| 0 | 統一企業(股)公司 | 統祥(股)公司 | 1 | 應收 | 帳款 | 185,842 | - | - |
| 0 | 統一企業(股)公司 | 統舜企業(股)公司 | 1 | 銷 | 貨 | 243,609 | 週結62天 | - |
| 0 | 統一企業(股)公司 | 統舜企業(股)公司 | 1 | 應收 | 帳款 | 181,857 | - | - |
| 0 | 統一企業(股)公司 | 統舜企業(股)公司 | 1 | 銷 | 貨 | 193,844 | 月結50天 | - |
| 0 | 統一企業(股)公司 | 統義食品(股)公司 | 1 | 應收 | 帳款 | 120,153 | - | - |
| 0 | 統一企業(股)公司 | 統義食品(股)公司 | 1 | 銷 | 貨 | 156,437 | 月結30天 | - |
| 0 | 統一企業(股)公司 | 統一達邁自販(股)公司 | 1 | 銷 | 貨 | 135,596 | 週結49天 | - |
| 0 | 統一企業(股)公司 | 統享企業(股)公司 | 1 | 進 | 貨 | 290,092 | 1個月 | - |
| 1 | Cayman President Holdings Ltd. | Uni-President Foodstuff (BVI) Holdings Ltd. | 3 | 其他 | 應收款 | 427,956 | - | - |
| 2 | 南聯國際貿易(股)公司 | 聯柏企業(股)公司 | 3 | 銷 | 貨 | 214,046 | 月結35天 | - |
| 3 | 統一數網(股)公司 | 統上開發建設(股)公司 | 3 | 其他 | 應收款 | 100,000 | - | - |
| 4 | 德記洋行(股)公司 | 統一超商(股)公司 | 3 | 銷 | 貨 | 105,226 | 月結20~70天 | - |
| 5 | 統一實業(股)公司 | 福建統一馬口鐵有限公司 | 3 | 銷 | 貨 | 827,088 | 貨物裝船後50天 | 1% |

交易往來情形

| 編號 (註2) | 交易人名稱 | 交易往來對象 (註3) | 與交易人之關係 | 項目 | 金額 | 交易條件 | 佔合併總營收或 總資產之比率 (註4) |
|------------|----------------|----------------|---------|-------|------------|-----------|---------------------------|
| | | | | | | | |
| 5 | 統一實業(股)公司 | 福建統一馬口鐵有限公司 | 3 | 應收帳款 | \$ 423,673 | - | - |
| 5 | 統一實業(股)公司 | 江蘇統一馬口鐵有限公司 | 3 | 銷貨 | 618,720 | 貨物裝船後50天 | 1% |
| 5 | 統一實業(股)公司 | 江蘇統一馬口鐵有限公司 | 3 | 應收帳款 | 309,338 | - | - |
| 6 | 神隆(昆山)生化科技有限公司 | 神隆醫藥(常熟)有限公司 | 3 | 其他應收款 | 176,153 | - | - |
| 7 | 統一國際開發(股)公司 | 統一豐業(股)公司 | 3 | 其他應收款 | 183,000 | - | - |
| 8 | 統一開發(股)公司 | 統一百華(股)公司 | 3 | 長期應收款 | 163,953 | - | - |
| 9 | 統一超商(股)公司 | 大智通文化行銷(股)公司 | 3 | 其他應收款 | 463,572 | - | - |
| 9 | 統一超商(股)公司 | 愛金卡(股)公司 | 3 | 其他應收款 | 164,098 | - | - |
| 10 | 統一企業(股)公司 | 統一超商(股)公司 | 3 | 銷貨 | 427,736 | 月結30天 | - |
| 10 | 統一企業(股)公司 | 統一超商(股)公司 | 3 | 應收帳款 | 168,724 | - | - |
| 10 | 統一企業(股)公司 | 統祥(股)公司 | 3 | 銷貨 | 244,831 | 週結64天 | - |
| 10 | 統一企業(股)公司 | 統祥(股)公司 | 3 | 應收帳款 | 185,183 | - | - |
| 11 | 統一超商代(股)公司 | 統一超商(股)公司 | 3 | 銷貨 | 745,543 | 月結45天 | 1% |
| 11 | 統一超商代(股)公司 | 統一超商(股)公司 | 3 | 應收帳款 | 505,011 | - | - |
| 12 | 安源資訊(股)公司 | 統一超商(股)公司 | 3 | 銷貨 | 155,333 | 月結15~40天 | - |
| 13 | 統一資訊(股)公司 | 統一超商(股)公司 | 3 | 券務收入 | 170,542 | 月結45天 | - |
| 13 | 統一資訊(股)公司 | 統一超商(股)公司 | 3 | 應收帳款 | 167,655 | - | - |
| 13 | 統一資訊(股)公司 | 統一超商(股)公司 | 3 | 其他應收款 | 100,000 | - | - |
| 14 | 統一實訊(股)公司 | 統一超商代(股)公司 | 3 | 其他應收款 | 150,000 | - | - |
| 15 | 統一藥品(股)公司 | 統一生活事業(股)公司 | 3 | 銷貨 | 176,531 | 月結30~110天 | - |
| 16 | 高見文化行銷(股)公司 | 統一超商(股)公司 | 3 | 銷貨 | 159,033 | 月結30~60天 | - |
| 17 | 統一達達(股)公司 | 統一超商(股)公司 | 3 | 應收帳款 | 122,759 | - | - |
| 18 | 聯柏企業(股)公司 | 統一超商(股)公司 | 3 | 銷貨 | 187,114 | 月結10~54天 | - |
| 19 | 捷盛運輸(股)公司 | 統昶行銷(股)公司 | 3 | 配送收入 | 231,295 | 月結20天 | - |
| 19 | 捷盛運輸(股)公司 | 捷盟行銷(股)公司 | 3 | 配送收入 | 169,269 | 月結20天 | - |
| 19 | 捷盛運輸(股)公司 | 大智通文化行銷(股)公司 | 3 | 配送收入 | 162,541 | 月結20天 | - |
| 20 | 捷順運輸(股)公司 | 統一達達(股)公司 | 3 | 配送收入 | 240,956 | 月結40天 | - |
| 20 | 捷順運輸(股)公司 | 捷盛運輸(股)公司 | 3 | 配送收入 | 188,501 | 月結20天 | - |
| 21 | 博客來數位科技(股)公司 | 統一超商(股)公司 | 3 | 其他應收款 | 178,937 | - | - |
| 22 | 統一客樂得服務(股)公司 | 統一達達(股)公司 | 3 | 應收帳款 | 836,696 | - | - |

交易往來情形

| 編號 (註2) | 交易人名稱 | 交易往來對象 | 與交易人之關係 (註3) | | 項目 | 金額 | 交易條件 | 佔合併總營收或 總資產之比率 (註4) |
|------------|-----------------------------------|--|-----------------|---|-----------|---------|-------------|---------------------------|
| | | | 3 | 3 | | | | |
| 23 | Uni-President (Thailand) Ltd. | Uni-President Marketing Co., Ltd. | 3 | 3 | 銷 貨 \$ | 296,806 | 月結60天 | - |
| 23 | Uni-President (Thailand) Ltd. | Uni-President Marketing Co., Ltd. | 3 | 3 | 應 收 帳 款 | 210,089 | - | - |
| 24 | Uni-President (Vietnam) Co., Ltd. | Tribeco Binh Duong Co., Ltd. | 3 | 3 | 其 他 應 收 款 | 541,155 | - | - |
| 24 | Uni-President (Vietnam) Co., Ltd. | Uni-President Vietnam Aquatic Breeding Co., Ltd. | 3 | 3 | 其 他 應 收 款 | 263,241 | - | - |
| 25 | 成都統一實業包裝有限公司 | 成都統實企業有限公司 | 3 | 3 | 其 他 應 收 款 | 176,662 | - | - |
| 26 | 江蘇統一馬口鐵有限公司 | 無錫統一實業包裝有限公司 | 3 | 3 | 銷 貨 | 112,413 | 發票日後67天 | - |
| 27 | 秦州統實企業有限公司 | 秦州統一企業有限公司 | 3 | 3 | 銷 貨 | 422,946 | 月結2次，結算後22天 | - |
| 27 | 秦州統實企業有限公司 | 秦州統一企業有限公司 | 3 | 3 | 應 收 帳 款 | 190,133 | - | - |
| 28 | 漳州統實企業有限公司 | 廣州統一企業有限公司 | 3 | 3 | 銷 貨 | 420,212 | 月結2次，結算後22天 | - |
| 28 | 漳州統實企業有限公司 | 廣州統一企業有限公司 | 3 | 3 | 應 收 帳 款 | 211,108 | - | - |
| 29 | 昆山統實企業有限公司 | 統一商貿(昆山)有限公司 | 3 | 3 | 銷 貨 | 479,174 | 月結2次，結算後22天 | - |
| 29 | 昆山統實企業有限公司 | 統一商貿(昆山)有限公司 | 3 | 3 | 應 收 帳 款 | 219,539 | - | - |
| 29 | 昆山統實企業有限公司 | 北京統實飲品有限公司 | 3 | 3 | 其 他 應 收 款 | 132,349 | - | - |
| 29 | 昆山統實企業有限公司 | 成都統實企業有限公司 | 3 | 3 | 其 他 應 收 款 | 132,308 | - | - |
| 30 | 北京統實飲品有限公司 | 北京統一飲品有限公司 | 3 | 3 | 銷 貨 | 508,689 | 月結2次，結算後22天 | 1% |
| 30 | 北京統實飲品有限公司 | 北京統一飲品有限公司 | 3 | 3 | 應 收 帳 款 | 253,759 | - | - |
| 31 | 惠州統實企業有限公司 | 廣州統一企業有限公司 | 3 | 3 | 銷 貨 | 321,081 | 月結2次，結算後22天 | - |
| 31 | 惠州統實企業有限公司 | 廣州統一企業有限公司 | 3 | 3 | 應 收 帳 款 | 147,485 | - | - |
| 32 | 成都統實企業有限公司 | 成都統一企業食品有限公司 | 3 | 3 | 銷 貨 | 169,608 | 月結2次，結算後22天 | - |
| 33 | 四川統實企業有限公司 | 成都統一企業食品有限公司 | 3 | 3 | 銷 貨 | 388,310 | 月結2次，結算後22天 | - |
| 33 | 四川統實企業有限公司 | 成都統一企業食品有限公司 | 3 | 3 | 應 收 帳 款 | 134,902 | - | - |
| 34 | 湛江統實企業有限公司 | 湛江統一企業有限公司 | 3 | 3 | 銷 貨 | 204,342 | 月結2次，結算後22天 | - |
| 34 | 湛江統實企業有限公司 | 湛江統一企業有限公司 | 3 | 3 | 應 收 帳 款 | 105,164 | - | - |
| 35 | Kai Yu (BVI) Investment Co., Ltd. | Uni-President Southeast Asia Holdings Ltd. | 3 | 3 | 其 他 應 收 款 | 708,206 | - | - |
| 35 | Kai Yu (BVI) Investment Co., Ltd. | Cayman President Holdings Ltd. | 3 | 3 | 其 他 應 收 款 | 445,244 | - | - |
| 36 | 統一企業中國控股有限公司 | 河南統一企業有限公司 | 3 | 3 | 其 他 應 收 款 | 311,488 | - | - |
| 36 | 統一企業中國控股有限公司 | 昆山統一企業食品有限公司 | 3 | 3 | 其 他 應 收 款 | 303,833 | - | - |
| 36 | 統一企業中國控股有限公司 | 海南統一企業有限公司 | 3 | 3 | 其 他 應 收 款 | 117,172 | - | - |

交易往來情形

| 編號 (註2) | 交易人名稱 | 交易往來對象 | 與交易人之關係 | | 項目 | 金額 | 交易條件 | 佔合併總營收或 總資產之比率 (註4) |
|------------|----------------------------------|--------------------|---------|-------|------------|-------|------|---------------------------|
| | | | (註3) | (註3) | | | | |
| 37 | Uni-President Asia Holdings Ltd. | 昆山統一企業食品有限公司 | 3 | 其他應收款 | \$ 455,947 | - | - | |
| 38 | 統一企業(中國)投資有限公司 | 杭州統一企業有限公司 | 3 | 其他應收款 | 2,259,593 | - | 1% | |
| 38 | 統一企業(中國)投資有限公司 | 陝西統一企業有限公司 | 3 | 其他應收款 | 1,585,067 | - | - | |
| 38 | 統一企業(中國)投資有限公司 | 山西統一企業有限公司 | 3 | 其他應收款 | 1,294,442 | - | - | |
| 38 | 統一企業(中國)投資有限公司 | 上海統一企業飲料食品有限公司 | 3 | 其他應收款 | 1,264,329 | - | - | |
| 38 | 統一企業(中國)投資有限公司 | 江蘇統一企業有限公司 | 3 | 其他應收款 | 1,216,953 | - | - | |
| 38 | 統一企業(中國)投資有限公司 | 石家莊統一企業有限公司 | 3 | 其他應收款 | 878,257 | - | - | |
| 38 | 統一企業(中國)投資有限公司 | 寧夏統一企業有限公司 | 3 | 其他應收款 | 789,514 | - | - | |
| 38 | 統一企業(中國)投資有限公司 | 長春統一企業有限公司 | 3 | 其他應收款 | 689,071 | - | - | |
| 38 | 統一企業(中國)投資有限公司 | 呼圖壁統一企業番茄製品科技有限公司 | 3 | 其他應收款 | 647,487 | - | - | |
| 38 | 統一企業(中國)投資有限公司 | 徐州統一企業有限公司 | 3 | 其他應收款 | 601,981 | - | - | |
| 38 | 統一企業(中國)投資有限公司 | 濟南統一企業有限公司 | 3 | 其他應收款 | 555,717 | - | - | |
| 38 | 統一企業(中國)投資有限公司 | 白銀統一企業有限公司 | 3 | 其他應收款 | 550,504 | - | - | |
| 38 | 統一企業(中國)投資有限公司 | 瀋陽統一企業有限公司 | 3 | 其他應收款 | 550,311 | - | - | |
| 38 | 統一企業(中國)投資有限公司 | 貴陽統一企業有限公司 | 3 | 其他應收款 | 507,299 | - | - | |
| 38 | 統一企業(中國)投資有限公司 | 昆山統一企業食品有限公司 | 3 | 其他應收款 | 494,614 | - | - | |
| 38 | 統一企業(中國)投資有限公司 | 長白山統一企業(吉林)礦泉水有限公司 | 3 | 其他應收款 | 396,924 | - | - | |
| 38 | 統一企業(中國)投資有限公司 | 天津統一企業有限公司 | 3 | 其他應收款 | 325,369 | - | - | |
| 38 | 統一企業(中國)投資有限公司 | 河南統一企業有限公司 | 3 | 其他應收款 | 230,708 | - | - | |
| 38 | 統一企業(中國)投資有限公司 | 哈爾濱統一企業有限公司 | 3 | 其他應收款 | 140,606 | - | - | |
| 38 | 統一企業(中國)投資有限公司 | 南昌統一企業有限公司 | 3 | 其他應收款 | 126,934 | - | - | |
| 39 | 武漢統一企業食品有限公司 | 統一商貿(湖北)有限公司 | 3 | 銷貨 | 349,505 | 月結30天 | - | |
| 39 | 武漢統一企業食品有限公司 | 長沙統一企業有限公司 | 3 | 銷貨 | 125,939 | 月結30天 | - | |
| 40 | 江蘇統一企業有限公司 | 統一商貿(昆山)有限公司 | 3 | 銷貨 | 168,973 | 月結30天 | - | |
| 40 | 江蘇統一企業有限公司 | 統一商貿(昆山)有限公司 | 3 | 應收帳款 | 171,284 | - | - | |
| 41 | 昆山統一企業食品有限公司 | 統一商貿(昆山)有限公司 | 3 | 銷貨 | 644,071 | 月結30天 | 1% | |
| 41 | 昆山統一企業食品有限公司 | 統一商貿(昆山)有限公司 | 3 | 應收帳款 | 138,963 | - | - | |
| 41 | 昆山統一企業食品有限公司 | 統一企業(中國)投資有限公司 | 3 | 銷貨 | 139,786 | 月結30天 | - | |

交易往來情形

| 編號 (註2) | 交易人名稱 | 交易往來對象 (註3) | 與交易人之關係 | 項目 | | 金額 | 交易條件 | 佔合併總營收或 總資產之比率 (註4) |
|------------|--------------|--------------------|---------|-------|-------|---------|-------|---------------------------|
| | | | | 銷 | 貨 \$ | | | |
| 42 | 合肥統一企業有限公司 | 統一商貿(昆山)有限公司 | 3 | 銷 | 貨 \$ | 197,343 | 月結30天 | - |
| 42 | 合肥統一企業有限公司 | 統一商貿(昆山)有限公司 | 3 | 應收帳款 | 應收帳款 | 102,022 | - | - |
| 43 | 重慶統一企業有限公司 | 成都統一企業食品有限公司 | 3 | 銷 | 貨 | 226,137 | 月結30天 | - |
| 43 | 重慶統一企業有限公司 | 統一企業(中國)投資有限公司 | 3 | 銷 | 貨 | 109,723 | 月結30天 | - |
| 44 | 廣州統一企業有限公司 | 福州統一企業有限公司 | 3 | 銷 | 貨 | 307,852 | 月結30天 | - |
| 44 | 廣州統一企業有限公司 | 福州統一企業有限公司 | 3 | 應收帳款 | 應收帳款 | 214,137 | - | - |
| 44 | 廣州統一企業有限公司 | 杭州統一企業有限公司 | 3 | 其他應收款 | 其他應收款 | 440,382 | - | - |
| 44 | 廣州統一企業有限公司 | 合肥統一企業有限公司 | 3 | 其他應收款 | 其他應收款 | 374,325 | - | - |
| 44 | 廣州統一企業有限公司 | 海南統一企業有限公司 | 3 | 其他應收款 | 其他應收款 | 110,096 | - | - |
| 45 | 福州統一企業有限公司 | 昆山統一企業食品有限公司 | 3 | 其他應收款 | 其他應收款 | 108,907 | - | - |
| 46 | 統一商貿(昆山)有限公司 | 統一企業(中國)投資有限公司 | 3 | 銷 | 貨 | 245,962 | 月結30天 | - |
| 46 | 統一商貿(昆山)有限公司 | 統一企業(中國)投資有限公司 | 3 | 應收帳款 | 應收帳款 | 111,826 | - | - |
| 47 | 統一商貿(湖北)有限公司 | 武漢統一企業食品有限公司 | 3 | 其他應收款 | 其他應收款 | 220,191 | - | - |
| 48 | 成都統一企業食品有限公司 | 統一企業(中國)投資有限公司 | 3 | 銷 | 貨 | 273,380 | 月結30天 | - |
| 48 | 成都統一企業食品有限公司 | 昆明統一企業食品有限公司 | 3 | 銷 | 貨 | 120,342 | 月結30天 | - |
| 48 | 成都統一企業食品有限公司 | 昆明統一企業食品有限公司 | 3 | 應收帳款 | 應收帳款 | 105,621 | - | - |
| 49 | 南昌統一企業有限公司 | 長白山統一企業(吉林)礦泉水有限公司 | 3 | 其他應收款 | 其他應收款 | 876,361 | - | - |
| 50 | 貴陽統一企業有限公司 | 昆明統一企業食品有限公司 | 3 | 銷 | 貨 | 155,382 | 月結30天 | - |
| 51 | 陝西統一企業有限公司 | 成都統一企業食品有限公司 | 3 | 銷 | 貨 | 234,432 | 月結30天 | - |
| 52 | 河南統一企業有限公司 | 鄭州統一企業有限公司 | 3 | 銷 | 貨 | 388,738 | 月結30天 | - |
| 53 | 湛江統一企業有限公司 | 廣州統一企業有限公司 | 3 | 銷 | 貨 | 216,880 | 月結30天 | - |
| 53 | 湛江統一企業有限公司 | 廣州統一企業有限公司 | 3 | 應收帳款 | 應收帳款 | 235,504 | - | - |
| 53 | 湛江統一企業有限公司 | 海南統一企業有限公司 | 3 | 其他應收款 | 其他應收款 | 154,134 | - | - |
| 54 | 長沙統一企業有限公司 | 南昌統一企業有限公司 | 3 | 銷 | 貨 | 225,891 | 月結30天 | - |
| 55 | 南寧統一企業有限公司 | 廣州統一企業有限公司 | 3 | 銷 | 貨 | 376,851 | 月結30天 | - |
| 56 | 濟南統一企業有限公司 | 鄭州統一企業有限公司 | 3 | 銷 | 貨 | 401,191 | 月結30天 | - |
| 56 | 濟南統一企業有限公司 | 鄭州統一企業有限公司 | 3 | 應收帳款 | 應收帳款 | 235,508 | - | - |
| 57 | 杭州統一企業有限公司 | 統一商貿(昆山)有限公司 | 3 | 銷 | 貨 | 616,221 | 月結30天 | 1% |

交易往來情形

| 編號 (註2) | 交易人名稱 | 交易往來對象 | 與交易人之關係 (註3) | 項目 | | 金額 | 交易條件 | 佔合併總營收或 總資產之比率 (註4) |
|------------|--------------------|--------------|-----------------|-------|----|---------|-------|---------------------------|
| | | | | 收 | 應 | | | |
| 57 | 杭州統一企業有限公司 | 統一商貿(昆山)有限公司 | 3 | 應收帳款 | \$ | 234,744 | - | - |
| 58 | 泰州統一企業有限公司 | 統一商貿(昆山)有限公司 | 3 | 銷貨 | | 315,889 | 月結30天 | - |
| 58 | 泰州統一企業有限公司 | 統一商貿(昆山)有限公司 | 3 | 應收帳款 | | 150,345 | - | - |
| 58 | 泰州統一企業有限公司 | 濟南統一企業有限公司 | 3 | 其他應收款 | | 347,902 | - | - |
| 59 | 長白山統一企業(吉林)礦泉水有限公司 | 瀋陽統一企業有限公司 | 3 | 銷貨 | | 112,566 | 月結30天 | - |
| 60 | 煙台統利飲料工業有限公司 | 濟南統一企業有限公司 | 3 | 其他應收款 | | 176,153 | - | - |
| 61 | 北京統一企業飲料食品有限公司 | 廣州統一企業有限公司 | 3 | 其他應收款 | | 546,899 | - | - |
| 61 | 北京統一企業飲料食品有限公司 | 石家莊統一企業有限公司 | 3 | 其他應收款 | | 388,197 | - | - |
| 62 | 上海易統食品貿易有限公司 | 統一商貿(昆山)有限公司 | 3 | 銷貨 | | 101,575 | 月結30天 | - |

(註1)母公司與子公司及各子公司間之業務關係及重要交易往來情形，因只是與其相對交易方向不同，故不另行揭露；另重要交易揭露標準為新台幣1億元以上。
(註2)母公司及子公司相互間之業務往來資訊應分別於編號欄註明，編號之填寫方法如下：

1. 母公司填0。
 2. 子公司依公司別由阿拉伯數字1開始編號。
- (註3)與交易人之關係有以下三種，標示種類即可：
1. 母公司對子公司。
 2. 子公司對母公司。
 3. 子公司對子公司。

(註4)交易往來金額佔合併總營收或總資產比率之計算，若屬資產負債項目者，以期未餘額佔合併總資產之方式計算；若屬損益項目者，以期未累積金額佔合併總營收之方式計算。

統一企業股份有限公司及子公司

被投資公司名稱、所在地區等相關資訊(不包含大陸被投資公司)

民國106年1月1日至3月31日

附表九

單位：新台幣仟元

| 投資公司名稱 | 被投資公司名稱 | 所在地區 | 主要營業項目 | 原始投資金額 | | 期末持有 比率 | 帳面金額 | 被投資公司 | | 本期認列之 投資(損)益 | 備註 |
|-----------|--|--------|------------------|---------------|---------------|------------|---------------|--------------|--------------|-----------------|----|
| | | | | 本期末 | 去年年底 | | | 本期(損)益 | 本期(損)益 | | |
| 統一企業(股)公司 | Cayman President Holdings Ltd. | 開曼群島 | 專業投資 | \$ 12,542,813 | \$ 12,542,813 | 100.00 | \$ 44,766,598 | \$ 1,298,255 | \$ 1,320,802 | 子公司 | |
| 統一企業(股)公司 | 凱友投資(股)公司 | 台灣 | 專業投資 | 3,927,054 | 3,927,054 | 100.00 | 4,388,580 | 318,920 | 321,094 | 子公司 | |
| 統一企業(股)公司 | 南聯國際貿易(股)公司 | 台灣 | 經營貿易及相關之國內外買賣業務等 | 525,889 | 525,889 | 100.00 | 1,586,400 | 90,137 | 91,020 | 子公司 | |
| 統一企業(股)公司 | President International Trade And Investment Corp. | 英屬維京群島 | 專業投資 | 582,546 | 582,546 | 100.00 | 1,464,131 | (30) | (30) | 子公司 | |
| 統一企業(股)公司 | President Global Corp. | 美國 | 進口速食麵、果汁罐頭 | 147,250 | 147,250 | 100.00 | 1,132,314 | 35,069 | 34,909 | 子公司 | |
| 統一企業(股)公司 | 凱南投資(股)公司 | 台灣 | 專業投資 | 2,135,000 | 2,135,000 | 100.00 | 910,905 | 34,072 | 34,071 | 子公司 | |
| 統一企業(股)公司 | 統一數網(股)公司 | 台灣 | 資訊業 | 65,000 | 65,000 | 100.00 | 512,609 | 82,262 | 82,382 | 子公司 | |
| 統一企業(股)公司 | 統上開發建設(股)公司 | 台灣 | 建築業 | 1,030,000 | 1,030,000 | 100.00 | 423,597 | 115,497 | 22,033 | 子公司 | |
| 統一企業(股)公司 | 統合開發(股)公司 | 台灣 | 休閒娛樂產業之經營管理 | 3,016,930 | 3,016,930 | 72.12 | 308,372 | (14,264) | (10,288) | 子公司 | |
| 統一企業(股)公司 | 統一國際開發(股)公司 | 台灣 | 產業投資 | 10,431,029 | 10,431,029 | 69.37 | 9,894,569 | 234,578 | 162,602 | 子公司 | |
| 統一企業(股)公司 | 德記洋行(股)公司 | 台灣 | 產品行銷代理及物流等業務 | 698,509 | 698,509 | 63.17 | 556,317 | 3,743 | 7,303 | 子公司 | |
| 統一企業(股)公司 | 統一東京(股)公司 | 台灣 | 汽車租賃 | 389,977 | 389,977 | 51.00 | 456,491 | 19,525 | 9,957 | 子公司 | |
| 統一企業(股)公司 | 統興包裝(股)公司 | 台灣 | 包裝材料及容器之加工、製造及買賣 | 198,726 | 198,726 | 50.58 | 606,881 | 43,798 | 22,156 | 子公司 | |
| 統一企業(股)公司 | 統一實業(股)公司 | 台灣 | 經營原料鋼板等之加工製造暨製罐 | 9,061,326 | 9,061,326 | 45.55 | 8,152,268 | 198,384 | 97,908 | 子公司 | |
| 統一企業(股)公司 | 統一超商(股)公司 | 台灣 | 連鎖便利商店之投資與經營 | 5,493,775 | 5,493,775 | 45.40 | 12,838,528 | 2,741,472 | 1,286,503 | 子公司 | |
| 統一企業(股)公司 | 統正開發(股)公司 | 台灣 | 購物中心、百貨公司、國際貿易業 | 6,406,650 | 6,406,650 | 40.50 | 3,768,021 | (64,114) | (25,966) | 子公司 | |
| 統一企業(股)公司 | 大統益(股)公司 | 台灣 | 黃豆原油之製造 | 1,083,814 | 1,082,543 | 38.23 | 1,963,834 | 169,947 | 64,574 | - | |
| 統一企業(股)公司 | 台灣神隆(股)公司 | 台灣 | 原料藥之研發、生產及銷售 | 3,881,044 | 3,881,044 | 37.94 | 5,688,326 | 170,129 | 57,568 | 子公司 | |

| 投資公司名稱 | 被投資公司名稱 | 所在地區 | 主要營業項目 | 原始投資金額 | | | 期末持有 | | | 被投資公司 | | | 本期認列之 投資(損)益 | 備註 |
|--------------------------------|--|--------|----------------------------------|--------------|--------------|---------------|--------|--------------|------------|-----------|---------|---------|-----------------|----|
| | | | | 本期末 | 去年年底 | 股數 | 比率 | 帳面金額 | 本期(損)益 | 投資(損)益 | | | | |
| 統一企業(股)公司 | 維力食品工業(股)公司 | 台灣 | 速食麵、速食米粉、醬罐等之製造買賣及代理清香油銷售和飲料等之買賣 | \$ 1,047,533 | \$ 1,047,533 | 6,660,000 | 33.30 | \$ 1,365,228 | \$ 168,764 | \$ 56,573 | - | - | | |
| 統一企業(股)公司 | 光泉牧場(股)公司 | 台灣 | 乳品、飲料等 | 961,560 | 961,560 | 31,252,839 | 31.25 | 1,847,430 | 305,380 | 78,569 | - | - | | |
| 統一企業(股)公司 | 統一開發(股)公司 | 台灣 | 轉運站及附屬設施之營運 | 1,080,000 | 1,080,000 | 108,000,000 | 30.00 | 1,236,636 | 22,887 | 6,866 | 子公司 | 子公司 | | |
| 統一企業(股)公司 | 統一綜合證券(股)公司 | 台灣 | 綜合證券業務 | 2,141,370 | 2,141,370 | 378,085,072 | 28.31 | 6,701,356 | 721,783 | 204,314 | - | - | | |
| 統一企業(股)公司 | 家福(股)公司 | 台灣 | 量販商場、超市經營 | 198,677 | 198,677 | 137,511,893 | 20.50 | 2,425,479 | 424,581 | 86,610 | - | - | | |
| 統一企業(股)公司 | 統一達達(股)公司 | 台灣 | 食品及用品貨運 | 200,000 | 200,000 | 29,570,400 | 20.00 | 435,614 | 129,227 | 25,863 | - | - | | |
| 統一企業(股)公司 | 統一星巴克(股)公司 | 台灣 | 咖啡連鎖 | 39,600 | 39,600 | 7,127,558 | 20.00 | 341,503 | 210,239 | 42,146 | - | - | | |
| 統一企業(股)公司 | 萬通票券金融(股)公司 | 台灣 | 綜合證券業務 | 690,997 | 690,997 | 78,209,035 | 14.46 | 1,301,372 | 139,305 | 20,146 | - | - | | |
| 統一企業(股)公司 | 太子建設開發(股)公司 | 台灣 | 委託興建國民住宅，商業大樓出租出售業務 | 1,047,234 | 1,047,234 | 162,743,264 | 10.03 | 2,465,657 | 173,391 | 17,383 | - | - | | |
| 統一企業(股)公司 | 統一百華(股)公司等 | 台灣等 | 百貨貿易業等 | 3,318,168 | 3,318,168 | 221,888,489 | - | 1,358,674 | 333,592 | 76,118 | - | - | | |
| Cayman President Holdings Ltd. | Uni-President Southeast Asia Holdings Ltd. | 開曼群島 | 專業投資 | 2,274,750 | 2,274,750 | 75,000,000 | 100.00 | 1,953,723 | 155,908 | - | 子公司(註1) | 子公司(註1) | | |
| Cayman President Holdings Ltd. | Uni-President Foodstuff (BVI) Holdings Ltd. | 英屬維京群島 | 專業投資 | 621,765 | 621,765 | 3 | 100.00 | 1,371,737 | 20,180 | - | 子公司(註1) | 子公司(註1) | | |
| Cayman President Holdings Ltd. | 統一企業中國控股有限公司 | 開曼群島 | 專業投資 | 18,913,016 | 18,913,016 | 3,044,508,000 | 70.49 | 37,323,216 | 783,568 | - | 子公司(註1) | 子公司(註1) | | |
| Cayman President Holdings Ltd. | Queen's Holdings (BVI) Ltd. | 英屬維京群島 | 專業投資 | 365,988 | 365,988 | 4,540 | 45.40 | 565,843 | 17,339 | - | 子公司(註1) | 子公司(註1) | | |
| Cayman President Holdings Ltd. | President Energy Development (Cayman Islands) Ltd. 等 | 開曼群島等 | 能源投資等 | 286,564 | 281,711 | 5,866,454 | - | 274,442 | 122,494 | - | 子公司(註1) | 子公司(註1) | | |
| 凱友投資(股)公司 | Kai Yu (BVI) Investment Co., Ltd. | 英屬維京群島 | 專業投資 | 340,171 | 340,171 | 1 | 100.00 | 2,731,547 | 219,530 | - | 子公司(註1) | 子公司(註1) | | |
| 凱友投資(股)公司 | 大統益(股)公司 | 台灣 | 黃豆原油之製造 | 175,362 | 175,362 | 12,225,730 | 7.64 | 312,310 | 169,947 | - | 子公司(註1) | 子公司(註1) | | |

| 投資公司名稱 | 被投資公司名稱 | 所在地區 | 主要營業項目 | 原始投資金額 | | | 期末持有 | | | 被投資公司 | | | 本期認列之 投資(損)益 | 備註 |
|-------------|--|--------|----------------------|------------|------------|-------------|--------|------------|--------------|--------|---|-------------|-----------------|----|
| | | | | 本期末 | 去年年底 | 股數 | 比率 | 帳面金額 | 本期(損)益 | 投資(損)益 | | | | |
| 凱友投資(股)公司 | 統一超商(股)公司 | 台灣 | 連鎖便利商店之投資與經營 | \$ 271,796 | \$ 271,796 | 4,203,200 | 0.40 | \$ 327,601 | \$ 2,741,472 | \$ - | - | 子公司 (註1) | | |
| 凱友投資(股)公司 | 統一實業(股)公司等 | 台灣等 | 經營原料銅板等之加工製造暨製罐等買賣業等 | 328,729 | 314,931 | 47,318,763 | - | 785,685 | 870,339 | - | - | 子公司 (註1) | | |
| 南聯國際貿易(股)公司 | 聯拍企業(股)公司等 | 台灣等 | 買賣業等 | 1,478,005 | 1,439,875 | 113,414,547 | - | 1,659,298 | 404,695 | - | - | 子公司 (註1) | | |
| 統一國際開發(股)公司 | President (BVI) International Investment Holdings Ltd. | 英屬維京群島 | 專業投資 | 2,496,061 | 2,496,061 | 173,975,937 | 100.00 | 7,425,831 | 159,123 | - | - | 子公司 (註1) | | |
| 統一國際開發(股)公司 | 統一置業(股)公司 | 台灣 | 不動產買賣、租賃 | 630,000 | 630,000 | 63,000,000 | 100.00 | 630,380 | 1,907 | - | - | 子公司 (註1) | | |
| 統一國際開發(股)公司 | 統宇投資(股)公司 | 台灣 | 專業投資 | 750,000 | 750,000 | 45,460,000 | 100.00 | 514,574 | 138 | - | - | 子公司 (註1) | | |
| 統一國際開發(股)公司 | 統正開發(股)公司 | 台灣 | 購物中心、百貨公司、國際貿易業 | 6,706,650 | 6,706,650 | 561,431,250 | 40.50 | 3,768,021 | 64,114 | - | - | 子公司 (註1) | | |
| 統一國際開發(股)公司 | 康那香企業(股)公司 | 台灣 | 不織布、衛生棉、紙毛巾 | 304,779 | 304,779 | 40,824,109 | 20.71 | 506,472 | 9,927 | - | - | 子公司 (註1) | | |
| 統一國際開發(股)公司 | 統一開發(股)公司 | 台灣 | 轉運站及附屬設施之營運 | 720,000 | 720,000 | 72,000,000 | 20.00 | 824,424 | 22,887 | - | - | 子公司 (註1) | | |
| 統一國際開發(股)公司 | 台灣神隆(股)公司 | 台灣 | 原料藥之研發、生產及銷售 | 246,334 | 246,334 | 27,570,598 | 3.63 | 457,021 | 170,129 | - | - | 子公司 (註1) | | |
| 統一國際開發(股)公司 | 太子建設開發(股)公司等 | 台灣等 | 委託興建國民住宅，商業大樓出租出售業務等 | 2,009,249 | 2,009,249 | 91,575,710 | - | 291,557 | 149,480 | - | - | 子公司 (註1) | | |
| 統一實業(股)公司 | 開曼統一實業控股有限公司 | 開曼群島 | 一般進出口貿易及投資 | 7,863,787 | 7,863,787 | 25,309,700 | 100.00 | 8,990,861 | 145,921 | - | - | 子公司 (註1) | | |
| 統一實業(股)公司 | 越南統盟製罐有限公司 | 越南 | 空罐製造 | 43,740 | 43,740 | - | 51.00 | 44,187 | 1,752 | - | - | 子公司 (註1) | | |
| 統一超商(股)公司 | 英屬維京群島商統一超商維京控股有限公司 | 英屬維京群島 | 專業投資 | 4,983,745 | 4,983,745 | 140,384,307 | 100.00 | 5,061,474 | 316,787 | - | - | 子公司 (註1) | | |
| 統一超商(股)公司 | 統一生活事業(股)公司 | 台灣 | 藥妝日用百貨買賣 | 288,559 | 288,559 | 40,000,000 | 100.00 | 1,127,712 | 75,916 | - | - | 子公司 (註1) | | |
| 統一超商(股)公司 | 大智通文化行銷(股)公司 | 台灣 | 出版品及電子商務物流及倉儲 | 50,000 | 50,000 | 10,847,421 | 100.00 | 407,600 | 52,780 | - | - | 子公司 (註1) | | |
| 統一超商(股)公司 | 愛金卡(股)公司 | 台灣 | 經營電子票證業務 | 500,000 | 500,000 | 50,000,000 | 100.00 | 351,094 | 18,571 | - | - | 子公司 (註1) | | |

| 投資公司名稱 | 被投資公司名稱 | 所在地區 | 主要營業項目 | 原始投資金額 | | | 期末持有 | | | 被投資公司 | | | 本期認列之 投資(損)益 | 備註 |
|-----------------------------------|--------------------------------|--------|------------------|------------|------------|-------------|--------|------------|-----------|--------|---|-------------|-----------------|----|
| | | | | 本期末 | 去年年底 | 股數 | 比率 | 帳面金額 | 本期末(損)益 | 本期(損)益 | | | | |
| 統一超商(股)公司 | 統一超商(股)公司 | 台灣 | 鮮食調理、研發 | \$ 520,141 | \$ 520,141 | 48,519,890 | 90.00 | \$ 430,202 | \$ 5,185 | - | - | 子公司 (註1) | | |
| 統一超商(股)公司 | 安源資訊(股)公司 | 台灣 | 企業資訊管理、顧問服務 | 332,482 | 332,482 | 24,382,921 | 86.76 | 358,160 | 18,745 | - | - | 子公司 (註1) | | |
| 統一超商(股)公司 | 統一資訊(股)公司 | 台灣 | 企業資訊管理、顧問服務 | 320,741 | 320,741 | 25,714,475 | 86.00 | 554,693 | 31,850 | - | - | 子公司 (註1) | | |
| 統一超商(股)公司 | 統一精工(股)公司 | 台灣 | 加油站、電梯安裝及維修保養工程業 | 904,475 | 904,475 | 55,858,815 | 80.87 | 706,263 | 31,607 | - | - | 子公司 (註1) | | |
| 統一超商(股)公司 | 統一藥品(股)公司 | 台灣 | 各種保健品、藥妝日用品之買賣 | 330,216 | 330,216 | 22,121,962 | 73.74 | 714,817 | 88,075 | - | - | 子公司 (註1) | | |
| 統一超商(股)公司 | 統一遠達(股)公司 | 台灣 | 食品及用品貨運 | 711,576 | 711,576 | 103,496,399 | 70.00 | 1,544,816 | 129,227 | - | - | 子公司 (註1) | | |
| 統一超商(股)公司 | 統一百華(股)公司 | 台灣 | 百貨貿易業 | 840,000 | 840,000 | 27,999,999 | 70.00 | 519,409 | 80,911 | - | - | 子公司 (註1) | | |
| 統一超商(股)公司 | 統和行銷(股)公司 | 台灣 | 冷凍食品、低溫物流 | 237,437 | 237,437 | 23,605,042 | 60.00 | 664,353 | 81,385 | - | - | 子公司 (註1) | | |
| 統一超商(股)公司 | 博客數位科技(股)公司 | 台灣 | 資訊供應服務業 | 100,400 | 100,400 | 9,999,999 | 50.03 | 438,782 | 102,630 | - | - | 子公司 (註1) | | |
| 統一超商(股)公司 | 統一星巴克(股)公司 | 台灣 | 咖啡連鎖 | 59,400 | 59,400 | 10,691,337 | 30.00 | 513,731 | 210,239 | - | - | 子公司 (註1) | | |
| 統一超商(股)公司 | 統一開發(股)公司 | 台灣 | 轉運站及附屬設施之營運 | 720,000 | 720,000 | 72,000,000 | 20.00 | 824,424 | 22,887 | - | - | 子公司 (註1) | | |
| 統一超商(股)公司 | 家福(股)公司 | 台灣 | 量販商場、超市經營 | 7,112,028 | 7,112,028 | 130,801,027 | 19.50 | 5,224,536 | 424,581 | - | - | 子公司 (註1) | | |
| 統一超商(股)公司 | 統一開發(股)公司 | 台灣 | 購物中心、百貨公司、國際貿易業 | 3,191,700 | 3,191,700 | 263,387,500 | 19.00 | 1,940,247 | 64,114 | - | - | 子公司 (註1) | | |
| 統一超商(股)公司 | 統一國際開發(股)公司 | 台灣 | 產業投資 | 500,000 | 500,000 | 44,100,000 | 3.33 | 468,625 | 234,578 | - | - | 子公司 (註1) | | |
| 統一超商(股)公司 | 統一蘭陽藝文(股)公司等 | 台灣等 | 藝文展覽業等 | 2,974,164 | 2,909,264 | 125,983,689 | - | 1,181,773 | 275,846 | - | - | 子公司 (註1) | | |
| 統一開發(股)公司 | 統一時代(股)公司 | 台灣 | 特定專業區開發 | 1,205,649 | 1,205,649 | 72,000,000 | 100.00 | 1,697,342 | 69 | - | - | 子公司 (註1) | | |
| 統一開發(股)公司 | 南紡流通事業(股)公司 | 台灣 | 百貨公司業務 | 500,000 | 500,000 | 50,000,000 | 50.00 | 236,311 | 36,490 | - | - | 子公司 (註1) | | |
| 台灣神隆(股)公司 | SPT International, Ltd. | 英屬維京群島 | 一般投資業務 | 1,833,304 | 1,833,304 | 60,524,644 | 100.00 | 719,847 | 50,150 | - | - | 子公司 (註1) | | |
| 台灣神隆(股)公司 | ScinoPharm Singapore Pte. Ltd. | 新加坡 | 一般投資業務 | - | - | 2 | 100.00 | 73 | 7 | - | - | 子公司 (註1) | | |
| Kai Yu (BVI) Investment Co., Ltd. | 英屬開曼群島商統一咖啡開曼控股有限公司 | 開曼群島 | 專業投資 | 36,396 | 36,396 | 1,200,000 | 20.00 | 1,165,237 | 1,105,458 | - | - | 子公司 (註1) | | |

| 投資公司名稱 | 被投資公司名稱 | 所在地區 | 主要營業項目 | 原始投資金額 | | | 期末持有 | | | 被投資公司 | | | 本期認列之 投資(損)益 | 備註 |
|--|-----------------------------------|------|----------|------------|------------|----------------|--------|------------|-----------|--------|---|-------------|-----------------|----|
| | | | | 本期末 | 去年年底 | 股數 | 比率 | 帳面金額 | 本期(損)益 | 本期(損)益 | | | | |
| 統宇投資(股)公司 | 興能高科技(股)公司 | 台灣 | 鋰電池製造及出售 | \$ 100,832 | \$ 100,832 | 6,510,000 | 8.73 | \$ 111,170 | \$ 3,620 | \$ - | - | (註1) | | |
| 統一企業中國控股有限公司 | Uni-President Asia Holdings Ltd. | 開曼群島 | 專業投資 | 34,278,220 | 33,907,517 | 89,558,000,000 | 100.00 | 55,674,034 | 843,669 | - | - | 子公司 (註1) | | |
| Uni-President Asia Holdings Ltd. | 統一企業香港控股有限公司 | 香港 | 專業投資 | 39,839,419 | 39,468,716 | 4,850,155,600 | 100.00 | 55,672,787 | 841,452 | - | - | 子公司 (註1) | | |
| Uni-President Asia Holdings Ltd. | 皇茗資本有限公司 | 香港 | 專業投資 | 408,420 | 408,420 | 2,162,910 | 100.00 | 496,839 | (624) | - | - | 子公司 (註1) | | |
| Uni-President Asia Holdings Ltd. | 統仁實業(股)公司 | 台灣 | 人力派遣業 | 1,055 | 1,055 | 100,000 | 100.00 | 14,998 | 238 | - | - | 子公司 (註1) | | |
| 英屬維京群島商統一超商維京控股有限公司 | 統一超商香港控股有限公司 | 香港 | 專業投資 | 3,136,064 | 3,136,064 | 103,398,075 | 100.00 | 3,444,843 | 311,751 | - | - | 子公司 (註1) | | |
| 英屬維京群島商統一超商維京控股有限公司 | 統一超商網開島控股有限公司 | 馬來西亞 | 專業投資 | 884,524 | 884,524 | 29,163,337 | 100.00 | 1,677,397 | 38,783 | - | - | 子公司 (註1) | | |
| 統一超商香港控股有限公司 | 英屬開曼群島商統一咖啡開曼控股有限公司 | 開曼群島 | 專業投資 | 54,594 | 54,594 | 1,800,000 | 30.00 | 1,747,855 | 1,105,458 | - | - | 子公司 (註1) | | |
| 統一超商香港控股有限公司 | 統一超商香港控股有限公司 | 開曼群島 | 專業投資等 | 180,405 | 180,405 | 9,620,000 | - | 36,240 | 513 | - | - | 子公司 (註1) | | |
| 統一超商網開島控股有限公司 | Philippine Seven Corp. | 菲律賓 | 食品及用品買賣 | 883,674 | 883,674 | 239,376,070 | 52.22 | 1,676,721 | 92,050 | - | - | 子公司 (註1) | | |
| Uni-President Southeast Asia Holdings Ltd. | Uni-President (Vietnam) Co., Ltd. | 越南 | 食品、飼料、麵粉 | 2,993,501 | 2,993,501 | - | 100.00 | 3,449,981 | 119,496 | - | - | 子公司 (註1) | | |
| Uni-President Southeast Asia Holdings Ltd. | Uni-President (Thailand) Ltd. | 泰國 | 食品生產、買賣 | 860,208 | 860,208 | - | 100.00 | 497,230 | 20,195 | - | - | 子公司 (註1) | | |
| Uni-President Southeast Asia Holdings Ltd. | Uni-President (Philippines) Corp. | 菲律賓 | 食品生產、買賣 | 925,576 | 925,576 | 60,000,000 | 100.00 | 441,616 | 14,146 | - | - | 子公司 (註1) | | |
| Uni-President Southeast Asia Holdings Ltd. | PT. ABC President Indonesia | 印尼 | 飲料、速食麵 | 585,310 | 585,310 | - | 49.63 | 317,758 | 801 | - | - | 子公司 (註1) | | |
| Uni-President Southeast Asia Holdings Ltd. | PT. Uni-President Indonesia等 | 印尼等 | 飲料、餅乾銷售等 | 3,553 | 2,340 | 40,200 | - | 2,276 | (1,968) | - | - | 子公司 (註1) | | |

| 投資公司名稱 | 被投資公司名稱 | 所在地區 | 主要營業項目 | 原始投資金額 | | 期末持有 | | 被投資公司 | | 本期認列之 投資(損)益 | 備註 |
|---|--|-----------|---------------|------------|------------|-------------|--------|------------|------------|-----------------|-------------|
| | | | | 本期期末 | 去年年底 | 股數 | 比率 | 帳面金額 | 本期(損)益 | | |
| President (B. V. I.) International Investment Holdings Ltd. | President Energy Development (Cayman Islands) Ltd. | 開曼群島 | 能源投資 | \$ 284,519 | \$ 284,519 | 9,267,990 | 40.29 | \$ 366,169 | \$ 120,147 | \$ - | 子公司 (註1) |
| President (B. V. I.) International Investment Holdings Ltd. | 統一企業中國控股有限公司等 | 開曼群島 等 | 專業投資等 | 232,735 | 232,735 | 16,399,361 | - | 109,722 | 765,140 | - | (註1) |
| 開曼統一實業控股有限公司 | 開曼統實控股(股)公司 | 開曼群島 | 專業投資 | 6,975,900 | 6,975,900 | 230,000,000 | 100.00 | 7,733,332 | 168,250 | - | 子公司 (註1) |
| 開曼統一實業控股有限公司 | 開曼福建統一控股有限公司 | 開曼群島 | 專業投資 | 1,943,003 | 1,943,003 | 8,727 | 100.00 | 3,362,798 | 14,565 | - | 子公司 (註1) |
| 開曼統一實業控股有限公司 | 開曼江蘇統一控股有限公司 | 開曼群島 | 專業投資 | 1,088,932 | 1,088,932 | 5,000 | 100.00 | 1,959,217 | (2,057) | - | 子公司 (註1) |
| 開曼統實控股(股)公司 | 開曼統實(中國)控股(股)公司 | 開曼群島 | 專業投資 | 6,975,900 | 6,975,900 | 230,000,000 | 100.00 | 7,733,332 | 168,250 | - | 子公司 (註1) |
| 凱南投資(股)公司等 | 台灣神隆(股)公司等 | 台灣等 | 原料藥之研發、生產及銷售等 | 3,679,260 | 3,881,808 | 121,890,363 | - | 1,902,043 | 952,100 | - | (註1) |

(註1)依規定得免揭露本公司認列之投資(損)益金額。

(註2)其中72,000仟股計\$483,225已提供作為銀行借款之擔保品。

(註3)其中24,313仟股計\$301,632已提供作為銀行借款之擔保品。

(註4)其中30,000仟股計\$343,510已提供作為銀行借款之擔保品。

(註5)其中9,000仟股計\$149,188已提供作為銀行借款之擔保品。

(註6)其中太子建設開發(股)公司14,000仟股計\$218,279已提供作為銀行借款之擔保品。

(註7)本表金額涉及外幣者，期末餘額及帳面金額係以財務報告日之匯率(美元：新台幣 1：30.33；人民幣：新台幣 1：4.404；港幣：新台幣 1：3.903)換算為新台幣；本期損益則按民國106年1至3月平均匯率(美元：新台幣 1：31.058；人民幣：新台幣 1：4.509；港幣：新台幣 1：4.002)換算為新台幣。

統一企業股份有限公司及子公司
大陸投資資訊—基本資料及投資限額

民國106年1月1日至3月31日

附表十

單位：新台幣千元

| 大陸被投資公司名稱 | 主要營業項目 | 實收資本額 | 投資方式 | 本期初自 | | 本期匯出或 | | 本期末自 | 本公司直接 | 被投資公司 | 本期認列 | 期末投資 | 截至本期末已 |
|----------------|------------------|---------------|------|-----------|-------|-------|----|-----------|-------|------------|------------|---------------|--------|
| | | | | 台灣匯出累 | 積投資金額 | 匯出 | 收回 | | | | | | |
| | | \$ | (註1) | \$ | \$ | \$ | \$ | \$ | % | \$ | \$ | \$ | \$ |
| 統一企業(中國)投資有限公司 | 專業投資 | \$ 32,640,236 | (註1) | - | - | - | - | - | 70.53 | \$ 938,693 | \$ 662,060 | \$ 38,057,934 | - |
| 昆山統一企業食品有限公司 | 方便麵、飲料及其他食品 | 2,911,680 | (註2) | 1,549,726 | - | - | - | 1,549,726 | 70.53 | 22,413 | 15,808 | 3,185,543 | - |
| 廣州統一企業有限公司 | 方便麵、飲料及其他食品 | 2,274,750 | (註2) | 1,160,353 | - | - | - | 1,160,353 | 70.53 | 312,801 | 220,619 | 2,242,390 | - |
| 武漢統一企業有限公司 | 方便麵、飲料及其他食品 | 1,807,668 | (註2) | 874,278 | - | - | - | 874,278 | 70.53 | 153,656 | 108,373 | 2,036,473 | - |
| 上海統一寶麗時代實業有限公司 | 租賃 | 264,229 | (註2) | - | - | - | - | - | 70.53 | 14,301 | 10,086 | 2,021,392 | - |
| 成都統一企業有限公司 | 方便麵、飲料及其他食品 | 1,971,450 | (註2) | 1,235,752 | - | - | - | 1,235,752 | 70.53 | 160,141 | 112,947 | 1,945,851 | - |
| 合肥統一企業有限公司 | 方便麵、飲料及其他食品 | 1,819,800 | (註2) | 1,203,541 | - | - | - | 1,203,541 | 70.53 | 61,315 | 43,245 | 1,317,807 | - |
| 鄭州統一企業有限公司 | 方便麵、飲料及其他食品 | 1,122,210 | (註2) | 557,238 | - | - | - | 557,238 | 70.53 | 140,897 | 99,375 | 1,178,446 | - |
| 南昌統一企業有限公司 | 方便麵、飲料及其他食品 | 1,334,520 | (註2) | 701,436 | - | - | - | 701,436 | 70.53 | 56,672 | 39,971 | 1,085,396 | - |
| 上海統一企業有限公司 | 方便麵、飲料及其他食品 | 1,213,200 | (註2) | 262,969 | - | - | - | 262,969 | 70.53 | 8,384 | 5,913 | 943,340 | - |
| 河南統一企業有限公司 | 方便麵、飲料及其他食品 | 909,900 | (註2) | 426,002 | - | - | - | 426,002 | 70.53 | 9,627 | 6,790 | 833,418 | - |
| 新隴統一企業有限公司 | 蕃茄製品、方便麵、飲料及其他食品 | 1,137,375 | (註2) | 642,536 | - | - | - | 642,536 | 70.53 | 21,284 | 15,011 | 831,572 | - |
| 陝西統一企業有限公司 | 方便麵、飲料及其他食品 | 1,516,500 | (註2) | 784,678 | - | - | - | 784,678 | 70.53 | 33,645 | 23,730 | 808,372 | - |
| 杭州統一企業有限公司 | 方便麵、飲料及其他食品 | 1,213,200 | (註2) | 380,968 | - | - | - | 380,968 | 70.53 | 26,330 | 18,570 | 766,899 | - |
| 昆明統一企業有限公司 | 方便麵、飲料及其他食品 | 909,900 | (註2) | 445,790 | - | - | - | 445,790 | 70.53 | 27,809 | 19,614 | 756,928 | - |
| 長沙統一企業有限公司 | 方便麵、飲料及其他食品 | 909,900 | (註2) | 372,665 | - | - | - | 372,665 | 70.53 | 77,272 | 54,500 | 746,135 | - |
| 濟南統一企業有限公司 | 方便麵、飲料及其他食品 | 909,900 | (註2) | 356,858 | - | - | - | 356,858 | 70.53 | 9,777 | 6,895 | 742,923 | - |

| 大陸極投資公司名稱 | 主要營業項目 | 實收資本額 | 投資方式 | 本月初自 | | 本期匯出或 | | 本期末自 | | 本公司直接 | | 截至本期末已 | 備註 |
|--------------------|-------------|------------|------|----------------|---------|--------|------|----------------|--------|---------------|----------------|---------|-------|
| | | | | 台灣匯出累 積投資金額 | 匯出 | 收回投資金額 | 收回 | 台灣匯出累 積投資金額 | 積投資金額 | 被投資公司 本期損益 | 或間接投資 之持股比例 | | |
| 北京統一企業飲料食品有限公司 | 方便麵、飲料及其他食品 | \$ 970,560 | (註2) | \$ 748,287 | \$ - | \$ - | \$ - | \$ 748,287 | \$ 815 | 70.53 | \$ 575 | \$ - | (註20) |
| 重慶統一企業有限公司 | 方便麵、飲料及其他食品 | 1,019,088 | (註2) | 187,232 | - | - | - | 187,232 | 19,508 | 70.53 | 13,759 | 701,428 | (註20) |
| 上海統一企業管理諮詢有限公司 | 諮詢服務 | 88,076 | (註2) | - | - | - | - | - | 11,094 | 70.53 | 7,825 | 696,161 | (註20) |
| 泰州統一企業有限公司 | 方便麵、飲料及其他食品 | 909,900 | (註2) | 167,171 | - | - | - | 167,171 | 13,853 | 70.53 | 9,770 | 667,393 | (註20) |
| 南寧統一企業有限公司 | 方便麵、飲料及其他食品 | 909,900 | (註2) | 372,665 | - | - | - | 372,665 | 39,111 | 70.53 | 27,585 | 664,390 | (註20) |
| 江蘇統一企業有限公司 | 方便麵、飲料及其他食品 | 909,900 | (註2) | 448,972 | - | - | - | 448,972 | 2,684 | 70.53 | 1,893 | 632,468 | (註20) |
| 福州統一企業有限公司 | 方便麵、飲料及其他食品 | 606,600 | (註2) | 222,895 | - | - | - | 222,895 | 23,447 | 70.53 | 16,537 | 617,487 | (註20) |
| 徐州統一企業有限公司 | 方便麵、飲料及其他食品 | 1,000,890 | (註2) | 532,219 | - | - | - | 532,219 | 57,217 | 70.53 | 40,355 | 596,055 | (註20) |
| 上海統一企業飲料食品有限公司 | 方便麵、飲料及其他食品 | 940,230 | (註2) | 662,768 | - | - | - | 662,768 | 12,160 | 70.53 | 8,576 | 568,920 | (註20) |
| 山西統一企業有限公司 | 方便麵、飲料及其他食品 | 909,900 | (註2) | 352,764 | - | - | - | 352,764 | 11,861 | 70.53 | 8,365 | 532,539 | (註20) |
| 湛江統一企業有限公司 | 方便麵、飲料及其他食品 | 758,250 | (註2) | 344,804 | - | - | - | 344,804 | 11,352 | 70.53 | 8,006 | 529,700 | (註20) |
| 內蒙古統一企業有限公司 | 方便麵、飲料及其他食品 | 909,900 | (註2) | 448,972 | - | - | - | 448,972 | 13,729 | 70.53 | 9,683 | 511,499 | (註20) |
| 石家莊統一企業有限公司 | 方便麵、飲料及其他食品 | 1,061,550 | (註2) | 353,106 | - | - | - | 353,106 | 67,630 | 70.53 | 47,700 | 482,635 | (註20) |
| 北京統一飲品有限公司 | 方便麵、飲料及其他食品 | 1,604,457 | (註2) | 378,922 | - | - | - | 378,922 | 13,368 | 70.53 | 9,428 | 423,443 | (註22) |
| 阿克蘇統一企業有限公司 | 方便麵、飲料及其他食品 | 606,600 | (註2) | 237,905 | - | - | - | 237,905 | 17,857 | 70.53 | 12,595 | 462,047 | (註20) |
| 貴陽統一企業有限公司 | 方便麵、飲料及其他食品 | 909,900 | (註2) | 451,702 | - | - | - | 451,702 | 8,479 | 70.53 | 5,980 | 462,023 | (註20) |
| 長白山統一企業(吉林)礦泉水有限公司 | 礦泉水 | 594,516 | (註2) | - | - | - | - | - | 304 | 70.53 | 215 | 407,849 | (註20) |
| 統一商貿(湖北)有限公司 | 批發及零售 | 422,767 | (註2) | - | - | - | - | - | 43,900 | 70.53 | 30,963 | 404,241 | (註20) |
| 煙台統利飲料工業有限公司 | 飲料 | 440,382 | (註2) | - | - | - | - | - | 9,016 | 70.53 | 6,359 | 345,067 | (註20) |
| 海南統一企業有限公司 | 方便麵、飲料及其他食品 | 667,260 | (註2) | 78,013 | 171,037 | - | - | 249,050 | 15,590 | 70.53 | 10,995 | 324,828 | (註20) |
| 寧夏統一企業有限公司 | 方便麵、飲料及其他食品 | 485,280 | (註2) | 149,657 | - | - | - | 149,657 | 2,046 | 70.53 | 1,443 | 294,430 | (註20) |

| 大陸被投資公司名稱 | 主要營業項目 | 實收資本額 | 投資方式 | 本月初自 | | 本期匯出或 | | 本期末自 | | 本公司直接或間接投資之持股比例 | 本期認列投資損益 | 期末投資帳面金額 | 截至本期末已匯回投資收益 | 備註 |
|------------------|--------------|------------|------|------------|--------|--------|------|------------|----------|-----------------|----------|------------|--------------|-------|
| | | | | 台灣匯出累積投資金額 | 匯出 | 收回投資金額 | 收回 | 台灣匯出累積投資金額 | 積投資金額 | | | | | |
| 白銀統一企業有限公司 | 方便麵、飲料及其他食品 | \$ 606,600 | (註2) | \$ 237,905 | \$ - | \$ - | \$ - | \$ 237,905 | \$ 7,893 | 70.53 | \$ 5,567 | \$ 267,275 | \$ - | (註20) |
| 瀋陽統一企業有限公司 | 方便麵、飲料及其他食品 | 1,210,167 | (註2) | 528,733 | - | - | - | 528,733 | 5,918 | 70.53 | 4,174 | 239,172 | - | (註20) |
| 呼圖壁統一企業有限公司 | 蕃茄製品 | 591,435 | (註2) | 224,486 | - | - | - | 224,486 | 25,771 | 70.53 | 18,177 | 236,081 | - | (註20) |
| 天津統一企業有限公司 | 方便麵、飲料及其他食品 | 363,980 | (註2) | - | - | - | - | - | 2,871 | 70.53 | 2,025 | 215,697 | - | (註20) |
| 統一企業(昆山)置業開發有限公司 | 租賃 | 264,229 | (註2) | - | - | - | - | - | 1,182 | 70.53 | 834 | 174,715 | - | (註20) |
| 湖南統一企業有限公司 | 方便麵、飲料 | 181,980 | (註2) | - | - | - | - | - | 3,090 | 70.53 | 2,179 | 149,149 | - | (註20) |
| 長春統一企業有限公司 | 方便麵、飲料及其他食品 | 606,600 | (註2) | 111,448 | - | - | - | 111,448 | 30,078 | 70.53 | 21,214 | 146,778 | - | (註20) |
| 皇茗企業管理諮詢(上海)有限公司 | 諮詢服務 | 4,550 | (註3) | 3,343 | - | - | - | 3,343 | 1,529 | 70.53 | 1,078 | 76,918 | - | (註20) |
| 巴馬統一礦泉水有限公司 | 礦泉水 | 125,870 | (註2) | - | - | - | - | - | 1,986 | 70.53 | 1,400 | 73,417 | - | (註20) |
| 武穴統一企業礦泉水有限公司 | 礦泉水 | 145,584 | (註2) | 26,747 | - | - | - | 26,747 | 4,630 | 70.53 | 3,265 | 64,424 | - | (註20) |
| 上海統星食品貿易有限公司 | 批發及零售 | 28,814 | (註1) | 21,175 | - | - | - | 21,175 | 3,353 | 70.53 | 2,365 | 51,575 | - | (註20) |
| 統一企業(昆山)食品科技有限公司 | 食物包裝產品之設計與研發 | 36,396 | (註2) | 2,094 | - | - | - | 2,094 | 266 | 70.53 | 187 | 22,511 | - | (註20) |
| 婺源統一企業礦泉水有限公司 | 礦泉水 | 51,561 | (註2) | 26,747 | - | - | - | 26,747 | 89 | 70.53 | 63 | 11,725 | - | (註20) |
| 統一(上海)商貿有限公司 | 批發及零售 | 260,838 | (註2) | 178,316 | - | - | - | 178,316 | 4,199 | 70.53 | 2,962 | 4,615 | - | (註20) |
| 成都統一巧麵館餐飲文化有限公司 | 餐飲文化推廣、餐飲服務 | 4,404 | (註2) | - | - | - | - | - | 17 | 70.53 | 12 | 2,963 | - | (註20) |
| 哈爾濱統一企業有限公司 | 方便麵、飲料及其他食品 | 885,636 | (註2) | 263,770 | 89,795 | - | - | 353,565 | 145 | 70.53 | 102 | 46,151 | - | (註20) |
| 統一商貿(昆山)有限公司 | 批發及零售 | 303,300 | (註2) | 215,616 | - | - | - | 215,616 | 104,657 | 70.53 | 73,815 | 664,406 | - | (註20) |
| 桂林榮泉飲料工業有限公司 | 方便麵、飲料及其他食品 | 578,090 | (註2) | - | - | - | - | - | 32,948 | 29.62 | 34,624 | 166,191 | - | (註21) |
| 宜昌榮泉飲料工業有限公司 | 方便麵、飲料及其他食品 | 576,270 | (註2) | 74,829 | - | - | - | 74,829 | 20,070 | 24.69 | 6,557 | 127,081 | - | (註21) |

| 大陸被投資公司名稱 | 主要營業項目 | 實收資本額 | 投資方式 | 本期末自 | | 本期匯出或 | | 本期末自 | | 本公司直接 | | 截至本期末已 匯回投資收益 | 備註 |
|--------------|-----------------|------------|-------|----------------|------|-------|------------|----------------|---------------|----------------|--------------|------------------|-------|
| | | | | 台灣匯出累 積投資金額 | 收回 | 匯出 | 收回投資金額 | 台灣匯出累 積投資金額 | 被投資公司 本期損益 | 或間接投資 之持股比例 | 本期認列 投資損益 | | |
| 中山統一企業有限公司 | 水產、畜產、寵物 飼料 | \$ 588,402 | (註5) | \$ 664,045 | \$ - | \$ - | \$ 664,045 | \$ 31,573 | 100.00 | \$ 31,573 | \$ 1,526,567 | \$ - | (註21) |
| 青島統一飼料農牧有限公司 | 水產、畜產、寵物 飼料 | 454,950 | (註5) | 279,484 | - | - | 279,484 | (9,738) | 100.00 | (9,738) | 505,034 | - | (註21) |
| 上海松江統一企業有限公司 | 倉儲服務 | 576,270 | (註5) | 506,583 | - | - | 506,583 | 3,261 | 100.00 | 3,261 | 242,853 | - | (註21) |
| 天津統一企業食品有限公司 | 麵粉 | 431,575 | (註5) | 378,585 | - | - | 378,585 | 947 | 100.00 | 947 | 69,320 | - | (註21) |
| 張家港統清食品有限公司 | 油脂、油粕、飼料 、麵粉 | 515,610 | (註4) | 384,135 | - | - | 384,135 | 11,078 | 70.00 | 7,755 | 549,995 | - | (註21) |
| 統萬珍極食品有限公司 | 醬油及調味品 | 1,321,147 | (註4) | 649,822 | - | - | 649,822 | 16,147 | 50.00 | 8,074 | 667,882 | - | (註21) |
| 統實(中國)投資有限公司 | 一般投資 | 6,975,900 | (註6) | 909,900 | - | - | 909,900 | 168,250 | 47.22 | 79,448 | 3,651,679 | - | (註20) |
| 泰州統實企業有限公司 | 塑膠軟包裝製造 | 909,900 | (註7) | 909,900 | - | - | 909,900 | 69,038 | 47.22 | 32,600 | 755,451 | - | (註20) |
| 漳州統實包裝有限公司 | 塑膠軟包裝製造 | 909,900 | (註7) | 909,900 | - | - | 909,900 | 34,653 | 47.22 | 16,363 | 613,160 | - | (註20) |
| 昆山統實企業有限公司 | 塑膠軟包裝製造 | 909,900 | (註7) | - | - | - | - | 7,093 | 47.22 | 3,349 | 511,604 | - | (註20) |
| 四川統實企業有限公司 | 塑膠軟包裝製造 | 909,900 | (註7) | - | - | - | - | 11,017 | 47.22 | 5,202 | 380,601 | - | (註21) |
| 惠州統實企業有限公司 | 塑膠軟包裝製造 | 909,900 | (註7) | 181,980 | - | - | 181,980 | 9,605 | 47.22 | 4,535 | 373,965 | - | (註21) |
| 成都統實企業有限公司 | 塑膠軟包裝製造 | 909,900 | (註7) | 348,795 | - | - | 348,795 | 34,907 | 47.22 | 16,483 | 356,376 | - | (註21) |
| 北京統實飲品有限公司 | 塑膠軟包裝製造 | 909,900 | (註7) | - | - | - | - | 1,038 | 47.22 | 490 | 343,483 | - | (註21) |
| 湛江統實企業有限公司 | 塑膠軟包裝製造 | 606,600 | (註7) | - | - | - | - | (1,640) | 47.22 | (774) | 308,954 | - | (註21) |
| 無錫統一實業包裝有限公司 | 空罐製造 | 294,808 | (註8) | 212,310 | - | - | 212,310 | 9,411 | 47.22 | 5,007 | 276,280 | - | (註21) |
| 成都統一實業包裝有限公司 | 空罐製造 | 227,475 | (註8) | 227,475 | - | - | 227,475 | (5,216) | 47.22 | (2,463) | 228,874 | - | (註21) |
| 長沙統實包裝有限公司 | 空罐銷售 | 212,310 | (註8) | - | - | - | - | 1,096 | 47.22 | 518 | 95,731 | - | (註21) |
| 福建統一馬口鐵有限公司 | 馬口鐵皮製造 | 2,623,545 | (註9) | 1,618,015 | - | - | 1,618,015 | 16,779 | 40.99 | 6,878 | 1,557,200 | - | (註20) |
| 江蘇統一馬口鐵有限公司 | 馬口鐵皮製造 | 1,213,200 | (註10) | 841,657 | - | - | 841,657 | (2,483) | 39.13 | (971) | 866,309 | - | (註20) |

| 大陸被投資公司名稱 | 主要營業項目 | 實收資本額 | 投資方式 | 本期末自 | | 本期匯出或 | | 本期末自 | | 本公司直接 | | 期末投資 帳面金額 | 截至本期末已 匯回投資收益 | 備註 |
|--------------------------|-------------------------------------|------------|-------|----------------|------|-------|--------|----------------|---------------|----------------|--------------|--------------|------------------|-------|
| | | | | 台灣匯出累 積投資金額 | 匯出 | 收回 | 收回投資金額 | 台灣匯出累 積投資金額 | 被投資公司 本期損益 | 或間接投資 之持股比例 | 本期認列 投資損益 | | | |
| 浙江統冠物流發展有限公司 | 物流倉儲 | \$ 176,153 | (註11) | \$ 172,361 | \$ - | \$ - | \$ - | \$ 172,361 | \$ 4,404 | \$ 56.64 | \$ 2,494 | \$ 102,698 | \$ - | (註21) |
| 上海統超物流有限公司 | 物流整合 | 60,660 | (註12) | 60,660 | - | - | - | 60,660 | 33,962 | 45.80 | 15,555 | 147,912 | - | (註21) |
| 秦州統一超商有限公司 | 物流整合 | 264,229 | (註12) | 264,229 | - | - | - | 264,229 | 16 | 45.80 | 7 | 121,718 | - | (註21) |
| 統一超商(上海)便利連鎖便利商店經營有限公司 | 連鎖便利商店經營 | 1,937,681 | (註12) | 2,074,545 | - | - | - | 2,074,545 | (46,394) | 45.80 | (21,248) | 25,631 | - | (註21) |
| 山東統超物流有限公司 | 物流整合 | 88,076 | (註12) | 88,076 | - | - | - | 88,076 | (556) | 45.80 | (255) | 41,030 | - | (註21) |
| 統一康是美商業連鎖百貨類商品零售(深圳)有限公司 | 百貨類商品零售 | 440,382 | (註13) | 285,626 | - | - | - | 285,626 | 1,408 | 45.80 | 645 | 29,475 | - | (註21) |
| 成都統一量販超市有限公司 | 商品批發零售 | 440,382 | (註12) | 393,153 | - | - | - | 393,153 | (4,853) | 45.80 | (2,223) | 22,391 | - | (註21) |
| 上海統超商貿有限公司 | 食品、商品買賣 | 269,330 | (註12) | 156,824 | - | - | - | 156,824 | (895) | 45.80 | (410) | 14,117 | - | (註21) |
| 上海融聖石冰淇淋有限公司 | 冰淇淋銷售 | 724,421 | (註12) | 724,421 | - | - | - | 724,421 | (10,912) | 45.80 | (4,998) | (40,019) | - | (註21) |
| 統一(上海)除健品商 品之買賣 | 除健品、藥妝日用 品之買賣 | 90,990 | (註14) | 90,990 | - | - | - | 90,990 | (3,399) | 33.77 | (1,262) | 11,017 | - | (註21) |
| 上海統一星巴克咖啡 有限公司 | 咖啡及附屬商品販 售買賣 | 341,658 | (註12) | 60,660 | - | - | - | 60,660 | 1,170,179 | 33.74 | 394,818 | 1,959,976 | - | (註21) |
| 山東統一銀座商業有 限公司 | 商品批發零售 | 264,229 | (註12) | 123,969 | - | - | - | 123,969 | 13,152 | 25.19 | 3,313 | 88,138 | - | (註20) |
| 北京博客來諮詢有限 公司 | 諮詢 | 455 | (註15) | - | - | - | - | - | (2) | 22.91 | - | 8 | - | (註21) |
| 樂清(上海)清潔用品 租賃有限公司 | 清潔用品之銷售 | 264,229 | (註16) | 20,313 | - | - | - | 20,313 | (1,761) | 2.04 | - | 389 | - | (註21) |
| 神隆(昆山)生化科技 有限公司 | 生產原料藥、中間 體及提供生物科 技研發等諮詢服 務 | 121,320 | (註17) | 112,962 | - | - | - | 112,962 | (1,372) | 47.34 | (650) | 193,071 | - | (註21) |
| 神隆醫藥(常熟)有限 公司 | 生產原料藥、中間 體及提供生物科 技研發等諮詢服 務 | 1,652,985 | (註17) | 1,652,985 | - | - | - | 1,652,985 | (48,499) | 47.34 | (22,959) | 160,926 | - | (註21) |
| 上海神隆生化科技有 限公司 | 原料藥、中間體等 產品之代理及銷 售等 | 36,396 | (註17) | 36,396 | - | - | - | 36,396 | (15) | 47.34 | (7) | 8,995 | - | (註21) |
| 德記洋行實業(上海) 有限公司 | 各類食品及飲料批 發零售 | 9,099 | (註18) | 9,099 | - | - | - | 9,099 | (313) | 64.30 | (201) | 1,547 | - | (註21) |

| 大陸被投資公司名稱 | 主要營業項目 | 實收資本額 | 投資方式 | 本月初自 | | 本期末自 | | 本公司直接 | 本期認列 | 期末投資 | 截至本期末止已 |
|------------|--------|--------------|-------|------------|-------|------------|-------|------------|-----------|--------------|---------|
| | | | | 台灣匯出累 | 積投資金額 | 台灣匯出累 | 積投資金額 | | | | |
| 華糖食品創業投資企業 | 生產和銷售等 | \$ 6,058,783 | (註19) | \$ 651,593 | \$ - | \$ 651,593 | \$ - | \$ 130,020 | \$ 14,432 | \$ 2,270,849 | \$ - |
| 業專 | | | | 收回 | 匯出 | 收回 | 匯出 | 被投資公司 | 投資損益 | 帳面金額 | 匯回投資收益 |
| | | | | | | | | 本期損益 | 之持股比例 | | (註21) |

| 公司名稱 | 投資金額 | 本期末累計自 | | 依經濟部投資審會 |
|----------------|---------------|---------------|---------------|-----------|
| | | 台灣匯出大陸地區 | 積投資金額 | |
| 統一企業(股)公司 | \$ 25,165,062 | \$ 37,079,678 | \$ 92,794,096 | 規定起大陸地區 |
| 統一實業(股)公司 | 6,159,932 | 11,198,054 | 11,322,556 | 投資限額(註23) |
| 統一超商(股)公司 | 3,730,273 | 6,805,750 | 21,549,436 | |
| 台灣神隆(股)公司 | 1,839,469 | 1,839,469 | 6,214,944 | |
| 德記洋行(股)公司 | 155,168 | 158,201 | 412,769 | |
| 凱友投資(股)公司 | 186,893 | 330,967 | 2,550,985 | |
| 統一藥品(股)公司 | 112,221 | 112,221 | 644,865 | |
| 統一藥品(股)公司 | 90,990 | 90,990 | 447,796 | |
| 統一食品(股)公司 | 90,002 | 90,002 | 648,703 | |
| 統一麥公園生活事業(股)公司 | 48,528 | 48,528 | 69,994 | |
| 樂清服務(股)公司 | 20,313 | 20,313 | 219,626 | |
| 南聯國際貿易(股)公司 | 18,896 | 18,896 | 1,021,498 | |
| 統一東京(股)公司 | 303,300 | 303,300 | 426,536 | |
| 統一國際開發(股)公司 | 2,213,320 | 2,396,525 | 8,596,549 | |

(註1)係透過第三地區投資設立公司(統一企業香港控股有限公司)再投資大陸。
(註2)係透過大陸轉投資公司(統一企業(中國)投資有限公司)再投資大陸。
(註3)係透過第三地區投資設立公司(皇老資本有限公司)再投資大陸。
(註4)係透過第三地區投資設立公司(Cayman President Holdings Ltd.)再投資大陸。
(註5)係透過第三地區投資設立公司(Uni-President Foodstuff (BVI) Holdings Ltd.)再投資大陸。
(註6)係透過第三地區投資設立公司(開曼統實(中國)控股股份有限公司)再投資大陸。
(註7)係透過大陸轉投資設立公司(統實(中國)投資有限公司)再投資大陸。
(註8)係透過第三地區投資設立公司(開曼統一實業控股有限公司)再投資大陸。
(註9)係透過第三地區投資設立公司(開曼福建統一控股有限公司)再投資大陸。
(註10)係透過第三地區投資設立公司(開曼江蘇統一控股有限公司)再投資大陸。
(註11)係透過第三地區投資設立公司(Uni-President Logistics (BVI) Holdings Ltd.)再投資大陸。
(註12)係透過第三地區投資設立公司(統一超商香港控股有限公司)再投資大陸。
(註13)係透過第三地區投資設立公司(英屬維京群島商統一超商藥批事業中國控股有限公司)再投資大陸。
(註14)係透過第三地區投資設立公司(統一藥品香港控股有限公司)再投資大陸。
(註15)係透過第三地區投資設立公司(博客來維京控股有限公司)再投資大陸。
(註16)係透過第三地區投資設立公司(樂清中國控股有限公司)再投資大陸。
(註17)係透過第三地區投資設立公司(SPT International, Ltd.)再投資大陸。
(註18)係透過第三地區投資設立公司(德記洋行(香港)國際有限公司)再投資大陸。
(註19)係透過第三地區投資設立公司(皇老資本有限公司)再投資大陸。
(註20)本期認列之損益係依經會計師核閱之財務報表評價而得。
(註21)本期認列之損益係依各被投資公司同期自編未經會計師核閱之財務報表評價而得。
(註22)北京統一食品有限公司於民國106年2月與北京統一飲品有限公司合併。
(註23)係淨值或合併淨值之60%為計算基礎。
(註24)本表金額涉及外幣者，期末投資帳面價值係以財務報告日之匯率(美元：新台幣 1：30.33；人民幣：新台幣 1：4.404)換算為新台幣，本期認列損益則以民國106年1至3月平均匯率(美元：新台幣 1：31.06；人民幣：新台幣 1：4.509)換算為新台幣。