

統一企業股份有限公司及子公司  
合併財務報告暨會計師核閱報告  
民國 110 年及 109 年第一季  
(股票代碼 1216)

公司地址：台南市永康區中正路 301 號  
電 話：(06)253-2121

統一企業股份有限公司及子公司  
民國 110 年及 109 年第一季合併財務報告暨會計師核閱報告  
目 錄

<u>項</u>	<u>目</u>	<u>頁 次</u>
一、	封面	1
二、	目錄	2 ~ 3
三、	會計師核閱報告	4 ~ 5
四、	合併資產負債表	6 ~ 7
五、	合併綜合損益表	8 ~ 9
六、	合併權益變動表	10
七、	合併現金流量表	11 ~ 12
八、	合併財務報表附註	13 ~ 85
	(一) 公司沿革	13
	(二) 通過財務報告之日期及程序	13
	(三) 新發布及修訂準則及解釋之適用	13 ~ 14
	(四) 重大會計政策之彙總說明	14 ~ 33
	(五) 重大會計判斷、估計及假設不確定性之主要來源	33
	(六) 重要會計項目之說明	34 ~ 65
	(七) 關係人交易	66 ~ 68
	(八) 質押之資產	68 ~ 69
	(九) 重大或有負債及未認列之合約承諾	69 ~ 70

項	目	頁	次
(十)	重大之災害損失	70	
(十一)	重大之期後事項	70	
(十二)	其他	70 ~ 82	
(十三)	附註揭露資訊	83	
(十四)	部門資訊	83 ~ 85	



資誠

會計師核閱報告

(110)財審報字第 21000372 號

統一企業股份有限公司 公鑒：

## 前言

統一企業股份有限公司及子公司(以下統稱「統一集團」)民國 110 年及 109 年 3 月 31 日之合併資產負債表，暨民國 110 年及 109 年 1 月 1 日至 3 月 31 日之合併綜合損益表、合併權益變動表、合併現金流量表，以及合併財務報表附註(包括重大會計政策彙總)，業經本會計師核閱竣事。依證券發行人財務報告編製準則及金融監督管理委員會認可之國際會計準則第三十四號「期中財務報導」編製允當表達之合併財務報表係管理階層之責任，本會計師之責任係依據核閱結果對合併財務報表作成結論。

## 範圍

除保留結論之基礎段所述者外，本會計師係依照審計準則公報第六十五號「財務報表之核閱」執行核閱工作。核閱合併財務報表時所執行之程序包括查詢(主要向負責財務與會計事務之人員查詢)、分析性程序及其他核閱程序。核閱工作之範圍明顯小於查核工作之範圍，因此本會計師可能無法察覺所有可藉由查核工作辨認之重大事項，故無法表示查核意見。

## 保留結論之基礎

如合併財務報表附註四(三)所述，列入上開合併財務報表之部分非重要子公司及採用權益法之投資之同期間財務報表及附註十三所揭露之相關資訊未經會計師核閱，其民國 110 年及 109 年 3 月 31 日之資產總額(含「採用權益法之投資」)分別為新台幣 142,266,986 仟元及新台幣 136,677,342 仟元，分別占合併資產總額之 28.51%及 28.89%；負債總額分別為新台幣 64,457,840 仟元及新台幣 63,764,311 仟元，分別占合併負債總額之 20.69%及 21.68%；暨民國 110 年及 109 年 1 月 1 日至 3 月 31 日之綜合損益總額(含「採用權益法之關聯企業及合資損益之份額」)分別為新台幣 2,011,791 仟元及新台幣 603,073 仟元，分別占合併綜合損益總額之 26.20%及 12.41%。

### 保留結論

依本會計師核閱結果，除保留結論之基礎段所述部分非重要子公司及採用權益法之投資之財務報表及附註十三所揭露之相關資訊倘經會計師核閱，對合併財務報表可能有所調整及揭露之影響外，並未發現上開合併財務報表在所有重大方面有未依照證券發行人財務報告編製準則及金融監督管理委員會認可之國際會計準則第三十四號「期中財務報導」編製，致無法允當表達統一集團民國 110 年及 109 年 3 月 31 日之合併財務狀況，暨民國 110 年及 109 年 1 月 1 日至 3 月 31 日之合併財務績效及合併現金流量之情事。

資 誠 聯 合 會 計 師 事 務 所

林姿妤



會計師

田中玉




前財政部證券管理委員會

核准簽證文號：(82)台財證(六)第 44927 號

金融監督管理委員會

核准簽證文號：金管證審字第 1070323061 號

中 華 民 國 1 1 0 年 5 月 1 2 日



統一企業股份有限公司及子公司

合併資產負債表

民國110年3月31日及民國109年12月31日、3月31日

(民國110年及109年3月31日之合併資產負債表僅經核閱，未依一般公認審計準則查核)

單位：新台幣仟元

資	產	附註	110年3月31日		109年12月31日		109年3月31日	
			金額	%	金額	%	金額	%
<b>流動資產</b>								
1100	現金及約當現金	六(一)	\$ 78,943,938	16	\$ 81,978,785	17	\$ 77,347,013	17
1110	透過損益按公允價值衡量之	六(二)						
	金融資產－流動		12,057,227	3	11,221,762	2	5,859,219	1
1136	按攤銷後成本衡量之金融資	六(三)						
	產－流動		6,949,229	1	6,734,335	1	15,152,419	3
1150	應收票據淨額	六(四)、八及						
		十二	1,074,121	-	1,177,925	-	1,093,389	-
1160	應收票據－關係人淨額	七	286	-	286	-	311	-
1170	應收帳款淨額	六(四)及十二	16,013,691	3	15,409,833	3	14,588,754	3
1180	應收帳款－關係人淨額	七	1,156,480	-	951,544	-	1,146,317	-
1200	其他應收款	六(五)及十二	4,505,504	1	3,732,005	1	3,913,270	1
1220	本期所得稅資產	六(三十三)	156,672	-	251,138	-	298,722	-
130X	存貨	六(六)(十)						
		(十三)	38,742,006	8	38,940,444	8	34,699,913	7
1410	預付款項		4,440,918	1	3,983,881	1	4,265,687	1
1460	待出售非流動資產淨額	六(七)	19,943	-	19,982	-	-	-
1470	其他流動資產	六(一)及八	3,861,078	1	3,651,880	1	3,364,776	1
11XX	<b>流動資產合計</b>		<u>167,921,093</u>	<u>34</u>	<u>168,053,800</u>	<u>34</u>	<u>161,729,790</u>	<u>34</u>
<b>非流動資產</b>								
1510	透過損益按公允價值衡量之	六(二)						
	金融資產－非流動		5,043,173	1	4,611,260	1	3,910,243	1
1517	透過其他綜合損益按公允價	六(八)及八						
	值衡量之金融資產－非流動		6,734,684	1	4,374,550	1	3,898,072	1
1535	按攤銷後成本衡量之金融資	六(三)						
	產－非流動		22,482,766	4	20,878,506	4	11,098,604	2
1550	採用權益法之投資	六(九)及八	34,122,082	7	33,012,916	7	31,794,745	7
1600	不動產、廠房及設備	六(十)(十三)						
		(十五)及八	124,944,616	25	126,977,238	26	127,818,985	27
1755	使用權資產	六(十)(十一)	85,235,687	17	84,830,617	17	80,256,760	17
1760	投資性不動產淨額	六(十)(十三)						
		(十五)及八	17,725,330	4	17,765,449	3	17,395,750	4
1780	無形資產	六(十四)	18,200,314	4	18,667,500	4	18,723,343	4
1840	遞延所得稅資產	六(三十三)	6,493,106	1	6,380,787	1	6,291,633	1
1915	預付設備款	六(十)	924,639	-	821,596	-	729,780	-
1920	存出保證金	八	3,553,435	1	3,453,217	1	3,419,774	1
1990	其他非流動資產－其他	六(一)、七及						
		八	5,697,585	1	5,511,056	1	6,101,185	1
15XX	<b>非流動資產合計</b>		<u>331,157,417</u>	<u>66</u>	<u>327,284,692</u>	<u>66</u>	<u>311,438,874</u>	<u>66</u>
1XXX	<b>資產總計</b>		<u>\$ 499,078,510</u>	<u>100</u>	<u>\$ 495,338,492</u>	<u>100</u>	<u>\$ 473,168,664</u>	<u>100</u>

(續次頁)

統一企業股份有限公司及子公司

合併資產負債表

民國110年3月31日及民國109年12月31日、3月31日

(民國110年及109年3月31日之合併資產負債表僅經核閱，未依一般公認審計準則查核)

單位：新台幣仟元

負債及權益	附註	110年3月31日		109年12月31日		109年3月31日		
		金額	%	金額	%	金額	%	
<b>流動負債</b>								
2100	短期借款	六(十六)及八	\$ 28,732,147	6	\$ 22,364,771	5	\$ 28,253,589	6
2110	應付短期票券	六(十七)及八	19,948,987	4	14,872,897	3	10,317,250	2
2120	透過損益按公允價值衡量之金融負債—流動	六(二)	3,391	-	12,823	-	277	-
2130	合約負債—流動	六(二十六)	9,971,483	2	16,269,358	3	7,926,350	2
2150	應付票據		1,557,168	-	1,103,290	-	1,190,362	-
2160	應付票據—關係人	七	12,165	-	22,585	-	3,129	-
2170	應付帳款		32,617,986	6	35,935,381	7	33,055,451	7
2180	應付帳款—關係人	七	615,196	-	538,224	-	519,637	-
2200	其他應付款	六(十八)	45,784,136	9	48,844,173	10	43,778,589	9
2230	本期所得稅負債	六(三十三)	4,345,295	1	2,908,510	1	4,130,662	1
2280	租賃負債—流動		12,868,544	3	12,900,085	3	12,081,279	2
2310	預收款項		524,361	-	487,962	-	257,594	-
2320	一年或一營業週期內到期長期負債	六(十九)(二十)及八	1,725,179	-	1,701,575	-	3,095,265	1
2399	其他流動負債—其他		4,059,626	1	4,377,905	1	3,594,701	1
21XX	<b>流動負債合計</b>		<u>162,765,664</u>	<u>32</u>	<u>162,339,539</u>	<u>33</u>	<u>148,204,135</u>	<u>31</u>
<b>非流動負債</b>								
2527	合約負債—非流動	六(二十六)	466,665	-	578,339	-	442,375	-
2530	應付公司債	六(十九)	42,100,000	9	42,100,000	9	28,950,000	6
2540	長期借款	六(二十)及八	10,747,005	2	15,197,395	3	25,165,179	5
2570	遞延所得稅負債	六(三十三)	14,124,016	3	14,416,577	3	14,247,184	3
2580	租賃負債—非流動		64,602,461	13	63,658,510	13	59,270,966	13
2640	淨確定福利負債—非流動	六(二十一)	8,379,441	2	8,541,885	2	8,555,763	2
2645	存入保證金		6,515,931	1	6,109,838	1	6,893,607	1
2670	其他非流動負債—其他		1,848,302	-	1,797,816	-	2,341,513	1
25XX	<b>非流動負債合計</b>		<u>148,783,821</u>	<u>30</u>	<u>152,400,360</u>	<u>31</u>	<u>145,866,587</u>	<u>31</u>
2XXX	<b>負債總計</b>		<u>311,549,485</u>	<u>62</u>	<u>314,739,899</u>	<u>64</u>	<u>294,070,722</u>	<u>62</u>
<b>歸屬於母公司業主之權益</b>								
股本								
3110	普通股股本	六(二十二)	56,820,154	11	56,820,154	12	56,820,154	12
資本公積								
3200	資本公積	六(二十三)(三十五)	3,351,563	1	3,664,464	1	3,884,297	1
保留盈餘								
3310	法定盈餘公積	六(二十四)	24,218,283	5	24,218,283	5	22,317,557	5
3320	特別盈餘公積		7,099,301	2	7,099,301	1	4,005,821	1
3350	未分配盈餘		36,132,504	7	30,740,022	6	32,840,890	7
其他權益								
3400	其他權益	六(二十五)	( 8,126,080 )	( 2 )	( 8,098,205 )	( 2 )	( 8,085,184 )	( 2 )
31XX	<b>歸屬於母公司業主之權益合計</b>		<u>119,495,725</u>	<u>24</u>	<u>114,444,019</u>	<u>23</u>	<u>111,783,535</u>	<u>24</u>
36XX	<b>非控制權益</b>	四(三)及六(三十五)	68,033,300	14	66,154,574	13	67,314,407	14
3XXX	<b>權益總計</b>		<u>187,529,025</u>	<u>38</u>	<u>180,598,593</u>	<u>36</u>	<u>179,097,942</u>	<u>38</u>
重大或有負債及未認列之合約承諾								
3X2X	<b>負債及權益總計</b>		<u>\$ 499,078,510</u>	<u>100</u>	<u>\$ 495,338,492</u>	<u>100</u>	<u>\$ 473,168,664</u>	<u>100</u>

後附合併財務報表附註為本合併財務報告之一部分，請併同參閱。

董事長：羅智先




經理人：黃釗凱 李清田



會計主管：吳琮斌




  
 統一企業股份有限公司及子公司  
 合併綜合損益表  
 民國110年及109年1月1日至3月31日  
 (僅經核閱，未依一般公認審計準則查核)

單位：新台幣仟元  
(除每股盈餘為新台幣元外)

項目	附註	110年1月1日至3月31日		109年1月1日至3月31日	
		金額	%	金額	%
4000 營業收入	六(十二)(十三) (二十六)及七	\$ 115,462,004	100	\$ 108,290,637	100
5000 營業成本	六(六)(十一) (十四)(二十一) (三十一) (三十二)及七	( 76,322,069)	( 66)	( 71,169,403)	( 66)
5900 營業毛利		39,139,935	34	37,121,234	34
營業費用	六(十一)(十三) (十四)(二十一) (三十一) (三十二)、七及十二				
6100 推銷費用		( 25,788,948)	( 23)	( 24,467,605)	( 22)
6200 管理費用		( 5,646,734)	( 5)	( 5,217,769)	( 5)
6300 研究發展費用		( 246,202)	-	( 206,414)	-
6450 預期信用減損損失		( 32,139)	-	( 24,745)	-
6000 營業費用合計		( 31,714,023)	( 28)	( 29,916,533)	( 27)
6900 營業利益		7,425,912	6	7,204,701	7
營業外收入及支出					
7100 利息收入	六(三)(八) (二十七)及七	503,651	-	614,113	1
7010 其他收入	六(八)(十一) (十二)(十三) (二十八)	856,035	1	1,008,593	1
7020 其他利益及損失	六(二)(七) (十一)(十四) (十五)(二十九) 及十二	178,361	-	384,503	-
7050 財務成本	六(十)(十一) (三十)	( 529,072)	-	( 616,974)	( 1)
7060 採用權益法認列之關聯企業及 合資損益之份額	六(九)	1,071,069	1	311,286	-
7000 營業外收入及支出合計		2,080,044	2	1,701,521	1
7900 稅前淨利		9,505,956	8	8,906,222	8
7950 所得稅費用	六(三十三)	( 1,707,448)	( 1)	( 2,272,316)	( 2)
8200 本期淨利		\$ 7,798,508	7	\$ 6,633,906	6

(續次頁)



  
 統一企業股份有限公司及子公司  
 合併綜合損益表  
 民國110年及109年1月1日至3月31日  
 (僅經核閱，未依一般公認審計準則查核)

單位：新台幣仟元  
(除每股盈餘為新台幣元外)

項目	附註	110年1月1日至3月31日		109年1月1日至3月31日	
		金額	%	金額	%
<b>其他綜合損益(淨額)</b>					
<b>不重分類至損益之項目</b>					
8316	透過其他綜合損益按公允價值 衡量之權益工具投資未實現評 價損益	六(八)	\$ 438,326	1	(\$ 342,275) (1)
8320	採用權益法認列之關聯企業及 合資之其他綜合損益之份額— 不重分類至損益之項目		100,222	-	( 73,195) -
8349	與不重分類之項目相關之所得 稅	六(三十三)	( 14,840)	-	17,548 -
<b>後續可能重分類至損益之項目</b>					
8361	國外營運機構財務報表換算之 兌換差額		( 520,812)	(1)	( 1,064,673) (1)
8367	透過其他綜合損益按公允價值 衡量之債務工具投資未實現評 價損益淨額	六(八)	( 13,112)	-	( 244,468) -
8370	採用權益法認列之關聯企業及 合資之其他綜合損益之份額— 可能重分類至損益之項目		( 110,462)	-	( 68,752) -
8300	<b>其他綜合損益(淨額)</b>		<u>(\$ 120,678)</u>	<u>-</u>	<u>(\$ 1,775,815) (2)</u>
8500	<b>本期綜合損益總額</b>		<u>\$ 7,677,830</u>	<u>7</u>	<u>\$ 4,858,091</u> <u>4</u>
本期淨利歸屬於：					
8610	母公司業主		\$ 5,404,508	5	\$ 4,468,240 4
8620	非控制權益		2,394,000	2	2,165,666 2
	本期淨利		<u>\$ 7,798,508</u>	<u>7</u>	<u>\$ 6,633,906</u> <u>6</u>
綜合損益總額歸屬於：					
8710	母公司業主		\$ 5,364,607	5	\$ 3,380,636 3
8720	非控制權益		2,313,223	2	1,477,455 1
	本期綜合損益總額		<u>\$ 7,677,830</u>	<u>7</u>	<u>\$ 4,858,091</u> <u>4</u>
每股盈餘 六(三十四)					
9750	基本		\$ 0.95	\$ 0.79	
9850	稀釋		\$ 0.95	\$ 0.78	

後附合併財務報表附註為本合併財務報告之一部分，請併同參閱。

董事長：羅智先

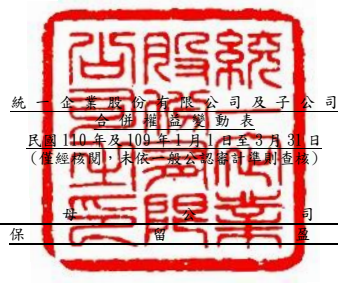


經理人：黃釗凱 李清田



會計主管：吳琮斌





統一企業股份有限公司及子公司  
合併權益變動表  
民國110年及109年1月1日至3月31日  
(經核閱，未依一般公認會計準則查核)

單位：新台幣仟元

	歸屬於保留盈餘					業主之權益			其他權益		總計
	附註	普通股	資本公積	法定盈餘公積	特別盈餘公積	未分配盈餘	國外營運機構財務報表換算之兌換差額	透過損益按公允價值衡量之金融資產	其他綜合收益	非控制權益	
<b>109年1月1日至3月31日</b>											
109年1月1日餘額		\$ 56,820,154	\$ 3,897,742	\$ 22,317,557	\$ 4,005,821	\$ 28,369,562	(\$ 7,726,653)	\$ 732,161	\$ 108,416,344	\$ 65,588,961	\$ 174,005,305
109年1至3月淨利		-	-	-	-	4,468,240	-	-	4,468,240	2,165,666	6,633,906
109年1至3月其他綜合損益	六(二十五)	-	-	-	-	-	(566,784)	(520,820)	(1,087,604)	(688,211)	(1,775,815)
109年1至3月綜合損益總額		-	-	-	-	4,468,240	(566,784)	(520,820)	3,380,636	1,477,455	4,858,091
被投資公司資本公積變動本公司依持股比例調整數	六(二十三)	-	79	-	-	-	-	-	79	-	79
取得或處分子公司股權價格與帳面金額差額	六(二十三)(三十五)	-	(13,430)	-	-	-	-	-	(13,430)	(10,114)	(23,544)
以前年度轉列資本公積之未付現金股利本期支付數	六(二十三)	-	(94)	-	-	-	-	-	(94)	-	(94)
被投資公司處分透過其他綜合損益按公允價值衡量之金融資產一權益工具轉列數	六(八)	-	-	-	-	3,088	-	(3,088)	-	-	-
非控制權益變動數		-	-	-	-	-	-	-	-	258,105	258,105
109年3月31日餘額		\$ 56,820,154	\$ 3,884,297	\$ 22,317,557	\$ 4,005,821	\$ 32,840,890	(\$ 8,293,437)	\$ 208,253	\$ 111,783,535	\$ 67,314,407	\$ 179,097,942
<b>110年1月1日至3月31日</b>											
110年1月1日餘額		\$ 56,820,154	\$ 3,664,464	\$ 24,218,283	\$ 7,099,301	\$ 30,740,022	(\$ 9,111,230)	\$ 1,013,025	\$ 114,444,019	\$ 66,154,574	\$ 180,598,593
110年1至3月淨利		-	-	-	-	5,404,508	-	-	5,404,508	2,394,000	7,798,508
110年1至3月其他綜合損益	六(二十五)	-	-	-	-	-	(325,034)	285,133	(39,901)	(80,777)	(120,678)
110年1至3月綜合損益總額		-	-	-	-	5,404,508	(325,034)	285,133	5,364,607	2,313,223	7,677,830
被投資公司資本公積變動本公司依持股比例調整數	六(二十三)	-	(2)	-	-	-	-	-	(2)	-	(2)
取得或處分子公司股權價格與帳面金額差額	六(二十三)(三十五)	-	(312,571)	-	-	-	-	-	(312,571)	(437,902)	(750,473)
以前年度轉列資本公積之未付現金股利本期支付數	六(二十三)	-	(328)	-	-	-	-	-	(328)	-	(328)
被投資公司處分透過其他綜合損益按公允價值衡量之金融資產一權益工具轉列數	六(八)	-	-	-	-	(12,026)	-	12,026	-	-	-
非控制權益變動數		-	-	-	-	-	-	-	-	3,405	3,405
110年3月31日餘額		\$ 56,820,154	\$ 3,351,563	\$ 24,218,283	\$ 7,099,301	\$ 36,132,504	(\$ 9,436,264)	\$ 1,310,184	\$ 119,495,725	\$ 68,033,300	\$ 187,529,025



董事長：羅智先

後附合併財務報表附註為本合併財務報表之一部分，請併同參閱。

經理人：黃劍凱 李清田



會計主管：吳琮斌





統一企業股份有限公司及子公司  
合併現金流量表  
民國110年及109年1月1日至3月31日  
(僅經核閱，未依一般公認審計準則查核)

單位：新台幣仟元

	附註	110年1月1日 至3月31日	109年1月1日 至3月31日
<b>營業活動之現金流量</b>			
本期稅前淨利		\$ 9,505,956	\$ 8,906,222
調整項目			
收益費損項目			
透過損益按公允價值衡量之金融資產及負債淨利益	六(二)(二十九)	( 417,663 )	( 351,003 )
預期信用減損損失	十二	32,139	24,745
存貨跌價(回升利益)損失	六(六)	( 19,849 )	5,152
處分待出售非流動資產利益	六(七)(二十九)	-	( 264,321 )
採用權益法認列之關聯企業及合資損益之份額	六(九)	( 1,071,069 )	( 311,286 )
不動產、廠房及設備折舊費用	六(十)	4,583,214	4,585,721
處分不動產、廠房及設備利益	六(二十九)	( 4,412 )	( 33,863 )
使用權資產折舊費用	六(十一)	3,418,409	3,215,541
租金減讓收入	六(十一)(二十八)	( 17,607 )	-
租賃修改利益	六(十一)(二十九)	( 53,142 )	( 18,650 )
投資性不動產折舊費用	六(十三)	83,044	73,022
處分投資性不動產利益	六(二十九)	( 214 )	-
處分無形資產損失	六(二十九)	44	-
各項攤提	六(十四)	225,084	224,938
非金融資產減損迴轉利益	六(十五)(二十九)	( 5 )	( 29 )
利息收入	六(二十七)	( 503,651 )	( 614,113 )
股利收入	六(八)(二十八)	( 2,475 )	( 1,661 )
財務成本	六(三十)	529,072	616,974
與營業活動相關之資產/負債變動數			
與營業活動相關之資產之淨變動			
透過損益按公允價值衡量之金融資產		( 863,660 )	1,508,230
應收票據		104,900	186,006
應收票據—關係人		-	( 41 )
應收帳款		( 646,405 )	1,044,247
應收帳款—關係人		( 204,936 )	( 42,902 )
其他應收款		( 565,010 )	( 810,978 )
存貨		387,111	2,742,453
預付款項		( 457,037 )	( 294,457 )
其他流動資產		( 222,496 )	( 192,306 )
與營業活動相關之負債之淨變動			
合約負債—流動		( 6,297,875 )	( 5,243,913 )
應付票據		453,878	( 30,728 )
應付票據—關係人		( 10,420 )	( 21,633 )
應付帳款		( 3,317,395 )	( 553,502 )
應付帳款—關係人		76,972	( 7,844 )
其他應付款		( 2,331,119 )	( 3,524,440 )
預收款項		36,399	19,821
其他流動負債—其他		( 318,279 )	36,915
合約負債—非流動		( 111,674 )	( 20,461 )
淨確定福利負債—非流動		( 162,444 )	( 133,919 )
營運產生之現金流入		1,837,385	10,717,937
收取之利息		300,814	674,709
收取之股利		2,475	5,081
支付之利息		( 253,717 )	( 554,767 )
支付之所得稅		( 595,917 )	( 941,964 )
營業活動之淨現金流入		1,291,040	9,900,996

(續次頁)



統一企業股份有限公司及子公司  
 合併現金流量表  
 民國110年及109年1月1日至3月31日  
 (僅經核閱，未依一般公認審計準則查核)

單位：新台幣仟元

	附註	110年1月1日 至3月31日	109年1月1日 至3月31日
<b>投資活動之現金流量</b>			
取得按攤銷後成本衡量之金融資產—流動		(\$ 1,969,604)	(\$ 8,432,264)
按攤銷後成本衡量之金融資產—流動到期還本		1,753,099	7,323,717
應收關係人款項減少(增加)		2,799	( 2,168)
處分待出售非流動資產現金收入數	六(七)	-	1,012,167
其他流動資產—其他減少		13,298	27,328
取得透過其他綜合損益按公允價值衡量之金融資產—非流動		( 2,044,131)	( 204,698)
出售透過其他綜合損益按公允價值衡量之金融資產—非流動價款	六(八)	113,487	93,553
取得按攤銷後成本衡量之金融資產—非流動		( 1,644,482)	-
取得採用權益法之投資—非子公司價款		( 54,056)	( 28,826)
購置不動產、廠房及設備現金支付數	六(三十六)	( 3,685,335)	( 3,626,417)
購置不動產、廠房及設備支付之利息	六(十)(三十)(三十六)	( 1,220)	( 1,632)
處分不動產、廠房及設備現金收入數		102,085	187,944
處分使用權資產現金收入數		55,949	-
購置投資性不動產現金支付數	六(十三)	( 947)	-
處分投資性不動產現金收入數		1,323	-
無形資產增加	六(十四)	( 35,097)	( 37,974)
預付設備款增加		( 443,767)	( 384,697)
預付設備款支付之利息	六(十)(三十)(三十六)	-	( 1,060)
存出保證金(增加)減少		( 100,218)	409,258
其他非流動資產—其他(增加)減少		( 189,328)	37,126
投資活動之淨現金流出		( 8,126,145)	( 3,628,643)
<b>籌資活動之現金流量</b>			
短期借款增加(減少)	六(三十七)	6,367,376	( 861,113)
應付短期票券增加	六(三十七)	5,076,090	6,992,381
舉借長期借款	六(三十七)	10,889,316	38,532,489
償還長期借款	六(三十七)	( 15,309,786)	( 45,763,340)
租賃本金償還	六(三十七)	( 2,995,213)	( 2,915,627)
存入保證金增加	六(三十七)	406,093	103,454
其他非流動負債—其他增加		50,486	123,020
以前年度轉列資本公積之未付現金股利本期支付數	六(二十三)	( 328)	( 94)
與非控制權益股東股權交易現金淨流出數	六(三十五)	( 750,473)	( 23,544)
非控制權益變動		3,405	258,105
籌資活動之淨現金流入(流出)		3,736,966	( 3,554,269)
匯率變動對現金及約當現金之影響		63,292	( 77,872)
本期現金及約當現金(減少)增加數		( 3,034,847)	2,640,212
期初現金及約當現金餘額	六(一)	81,978,785	74,706,801
期末現金及約當現金餘額	六(一)	\$ 78,943,938	\$ 77,347,013

後附合併財務報表附註為本合併財務報告之一部分，請併同參閱。

董事長：羅智先

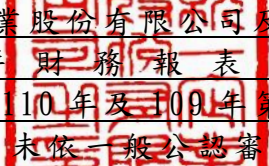


經理人：黃釗凱 李清田



會計主管：吳琮斌



  
統一企業股份有限公司及子公司  
合併財務報表附註  
民國110年及109年第一季  
(僅經核閱，未依一般公認審計準則查核)

單位：新台幣仟元  
(除特別註明者外)

### 一、公司沿革

(一)統一企業股份有限公司(以下簡稱「本公司」)係依據中華民國公司法及其他有關法令之規定，於民國 56 年 8 月奉准創立。主要經營項目為各種飲料、食品、飼料、麵粉等之製造、加工及買賣業務。列入本公司及子公司(以下統稱「本集團」)合併財務報告之子公司主要經營項目，請詳附註四(三)合併基礎之說明。

(二)本公司股票自民國 76 年 12 月起在臺灣證券交易所上市買賣。

### 二、通過財務報告之日期及程序

本合併財務報告已於民國 110 年 5 月 12 日經董事會通過後發布。

### 三、新發布及修訂準則及解釋之適用

(一)已採用金融監督管理委員會(以下簡稱「金管會」)認可之新發布、修正後國際財務報導準則之影響

下表彙列金管會認可之民國 110 年適用之國際財務報導準則之新發布、修正及修訂之準則及解釋：

<u>新發布/修正/修訂準則及解釋</u>	<u>國際會計準則理事會 發布之生效日</u>
國際財務報導準則第4號之修正「暫時豁免適用國際財務報導準則第9號之延長」	民國110年1月1日
國際財務報導準則第9號、國際會計準則第39號、國際財務報導準則第7號、國際財務報導準則第4號及國際財務報導準則第16號之第二階段修正「利率指標變革」	民國110年1月1日
國際財務報導準則第16號之修正「2021年6月30日後之新型冠狀病毒肺炎相關租金減讓」	民國110年4月1日(註)

(註)金管會允許提前於民國 110 年 1 月 1 日適用。

本集團經評估上述準則及解釋對本集團財務狀況與財務績效並無重大影響。

(二)尚未採用金管會認可之新發布、修正後國際財務報導準則之影響

無。

(三)國際會計準則理事會已發布但尚未經金管會認可之國際財務報導準則之影響

下表彙列國際會計準則理事會已發布但尚未納入金管會認可之國際財務報導準則之新發布、修正及修訂之準則及解釋：

新發布/修正/修訂準則及解釋	國際會計準則理事會 發布之生效日
國際財務報導準則第3號之修正「對觀念架構之索引」	民國111年1月1日
國際財務報導準則第10號及國際會計準則第28號之修正「投資者與其關聯企業或合資間之資產出售或投入」	待國際會計準則理事會決定
國際財務報導準則第17號「保險合約」	民國112年1月1日
國際財務報導準則第17號「保險合約」之修正	民國112年1月1日
國際會計準則第1號之修正「負債之流動或非流動分類」	民國112年1月1日
國際會計準則第1號之修正「會計政策之揭露」	民國112年1月1日
國際會計準則第8號之修正「會計估計之定義」	民國112年1月1日
國際會計準則第16號之修正「不動產、廠房及設備：達到預定使用狀態前之價款」	民國111年1月1日
國際會計準則第37號之修正「虧損性合約－履行合約之成本」	民國111年1月1日
2018-2020週期之年度改善	民國111年1月1日

本集團經評估上述準則及解釋對本集團財務狀況與財務績效並無重大影響。

#### 四、重大會計政策之彙總說明

編製本合併財務報告所採用之主要會計政策說明如下。除另有說明外，此等政策在所有報導期間一致地適用。

##### (一)遵循聲明

本合併財務報告係依據證券發行人財務報告編製準則與金管會認可之國際會計準則第34號「期中財務報導」編製。

##### (二)編製基礎

1. 除下列重要項目外，本合併財務報告係按歷史成本編製：

- (1) 按公允價值衡量之透過損益按公允價值衡量之金融資產及負債(包括衍生工具)。
- (2) 按公允價值衡量之透過其他綜合損益按公允價值衡量之金融資產。
- (3) 按退休基金資產減除確定福利義務現值淨額認列之確定福利負債。

2. 編製符合金管會認可之國際財務報導準則、國際會計準則、解釋及解釋公告(以下簡稱「IFRSs」)之合併財務報告需要使用一些重要會計估計，在應用本集團的會計政策過程中亦需要管理階層運用其判斷，涉及高度判斷或複雜性之項目，或涉及合併財務報告之重大假設及估計之項目，請詳附註五、重大會計判斷、估計及假設不確定性之主要來源之說明。

##### (三)合併基礎

1. 合併財務報告編製原則

- (1) 本集團將所有子公司納入合併財務報告編製之個體。子公司指受本集團控制之個體(包括結構型個體)，當本集團暴露於來自對該個體之參與之變動報酬或對該等變動報酬享有權利，且透過對該個體之權力有能力影響該等報酬時，本集團即控制該個體。子公司自本集團取得控制之日起納入合併財務報告，於喪失控制之日起終止合併。

- (2) 集團內公司間之交易、餘額及未實現損益業已銷除。子公司之會計政策已作必要之調整，與本集團採用之政策一致。
- (3) 損益及其他綜合損益各組成部分歸屬於母公司業主及非控制權益；綜合損益總額亦歸屬於母公司業主及非控制權益，即使因而導致非控制權益發生虧損餘額。
- (4) 對子公司持股之變動若未導致喪失控制(與非控制權益之交易)，係作為權益交易處理，亦即視為與業主間進行之交易。非控制權益之調整金額與所支付或收取對價之公允價值間之差額係直接認列於權益。
- (5) 當集團喪失對子公司之控制，對前子公司之剩餘投資係按公允價值重新衡量，並作為原始認列金融資產之公允價值或原始認列投資關聯企業或合資之成本，公允價值與帳面金額之差額認列為當期損益。對於先前認列於其他綜合損益與該子公司有關之所有金額，其會計處理與本集團若直接處分相關資產或負債之基礎相同，亦即如先前認列為其他綜合損益之利益或損失，於處分相關資產或負債時將被重分類為損益，則當喪失對子公司之控制時，將該利益或損失自權益重分類為損益。

## 2. 列入合併財務報告之子公司：

投資公司名稱	子公司名稱	業務性質	所 持 股 權 百 分 比			說 明
			110年3月31日	109年12月31日	109年3月31日	
統一企業(股)公司	Cayman President Holdings Ltd.	經營專業投資業務	100.00	100.00	100.00	—
統一企業(股)公司	凱友投資(股)公司	經營專業投資業務	100.00	100.00	100.00	(註1)
統一企業(股)公司	凱南投資(股)公司	經營專業投資業務	100.00	100.00	100.00	(註1)
統一企業(股)公司	President Global Corp.	進口速食麵、果汁罐頭	100.00	100.00	100.00	(註1)
統一企業(股)公司	統上開發建設(股)公司	建築業	100.00	100.00	100.00	(註1)
統一企業(股)公司	統義玻璃工業(股)公司	玻璃製品之製造及買賣等	100.00	100.00	100.00	(註1)
統一企業(股)公司	統一速邁自販(股)公司	飲料、食品批發零售	100.00	100.00	100.00	(註1)
統一企業(股)公司	統一數網(股)公司	資訊業	100.00	100.00	100.00	(註1)
統一企業(股)公司	統一夢公園生活事業(股)公司	食品等銷售、一般廣告及旅遊諮詢服務業等	100.00	100.00	100.00	(註1)
統一企業(股)公司	統一棒球隊(股)公司	職業棒球	100.00	100.00	100.00	(註1)
統一企業(股)公司	統流開發(股)公司	物流配送等	100.00	-	-	(註1)(註4)

投資公司名稱	子 公 司 名 稱	業 務 性 質	所 持 股 權 百 分 比			說 明
			110年3月31日	109年12月31日	109年3月31日	
統一企業(股)公司	統樂開發事業(股)公司	高爾夫球練習場等休閒娛樂事業	100.00	100.00	100.00	(註1)(註2)
統一企業(股)公司	統一生機開發(股)公司	米糧、蔬菜、茶、飲料等銷售	100.00	100.00	100.00	(註1)(註2)
統一企業(股)公司	統正開發(股)公司	購物中心、百貨公司及國際貿易業等	100.00	100.00	100.00	(註1)(註2)
統一企業(股)公司	統合開發(股)公司	休閒娛樂產業之經營管理	100.00	100.00	100.00	(註1)(註2)
統一企業(股)公司	南聯國際貿易(股)公司	經營貿易及相關之國內外買賣業務等	100.00	100.00	100.00	(註1)(註2)
統一企業(股)公司	統健實業(股)公司	健康食品銷售	100.00	100.00	100.00	(註1)(註2)
統一企業(股)公司	統一國際開發(股)公司	產業投資	76.70	76.70	76.70	(註1)(註2)
統一企業(股)公司	統一開發(股)公司	轉運站及附屬設施之營運	70.00	70.00	70.00	(註1)(註2)
統一企業(股)公司	德記洋行(股)公司	產品之行銷代理及物流等業務	65.40	65.40	65.40	(註1)(註2)
統一企業(股)公司	統清(股)公司	油脂加工、製造及銷售	56.00	56.00	56.00	(註1)(註2)
統一企業(股)公司	統一東京(股)公司	汽車租賃	51.00	51.00	51.00	(註1)(註2)
統一企業(股)公司	統仁藥品(股)公司	藥品業務	51.00	51.00	51.00	(註1)
統一企業(股)公司	統奕包裝(股)公司	包裝材料及容器之加工及製造買賣	50.58	50.58	50.58	(註1)(註2)
統一企業(股)公司	統萬(股)公司	醬油、調味醬、蔭油	50.00	50.00	50.00	(註1)(註2) (註3)
統一企業(股)公司	台灣神隆(股)公司	原料藥之研發、生產及銷售	47.01	47.01	47.12	(註1)(註2) (註3)
統一企業(股)公司	統一實業(股)公司	經營原料鋼板等之加工製造及製罐	47.22	47.22	47.22	(註2)(註3)
統一企業(股)公司	統一超商(股)公司	連鎖便利商店之投資與經營	45.80	45.80	45.80	(註2)(註3)



投資公司名稱	子 公 司 名 稱	業 務 性 質	所 持 股 權 百 分 比			說 明
			110年3月31日	109年12月31日	109年3月31日	
統一企業(股)公司	President International Trade And Investment Corp.	經營專業投資業務	-	-	100.00	(註1)(註5)
Cayman President Holdings Ltd.	Uni-President Southeast Asia Holdings Ltd. 及子公司	經營專業投資業務等	100.00	100.00	100.00	(註1)
Cayman President Holdings Ltd.	Uni-President Foodstuff (BVI) Holdings Ltd. 及子公司	經營專業投資業務等	100.00	100.00	100.00	(註1)
Cayman President Holdings Ltd.	PT. Uni President Indonesia	飲料、藥妝銷售等	100.00	100.00	100.00	(註1)(註2)
Cayman President Holdings Ltd.	Uni-President Assets Holdings Ltd.	經營專業投資業務等	100.00	100.00	100.00	(註1)
Cayman President Holdings Ltd.	統一企業中國控股有限公司及子公司	食品投資等	71.35	71.33	70.76	(註2)
Cayman President Holdings Ltd.	President Energy Development (Cayman Islands) Ltd.	專業投資	65.79	65.79	65.79	(註1)(註2)
Cayman President Holdings Ltd.	張家港統清食品有限公司	油脂、油粕、飼料、麵粉製造及銷售	70.00	70.00	70.00	(註1)
Cayman President Holdings Ltd.	統萬珍極食品有限公司	食品、醬油與調味料之製造及販賣	50.00	50.00	50.00	(註1)(註3)
凱友投資(股)公司	Kai Yu (BVI) Investment Co., Ltd. 及子公司	生產事業之投資等	100.00	100.00	100.00	(註1)
凱友投資(股)公司	統昂企業(股)公司	飲料銷售等	100.00	100.00	100.00	(註1)
凱友投資(股)公司	統冠生活事業(股)公司	寵物飼料批發零售業	100.00	100.00	100.00	(註1)

投資公司名稱	子 公 司 名 稱	業 務 性 質	所 持 股 權 百 分 比			說 明
			110年3月31日	109年12月31日	109年3月31日	
凱南投資(股)公司	凱亞食品(股)公司	食品製造	100.00	100.00	100.00	(註1)
President Global Corp.	Ameripecc Inc.	食品製造	100.00	100.00	100.00	(註1)
統一夢公園生活事業(股)公司	統一友友旅行社(股)公司	旅行業	100.00	100.00	100.00	(註1)
統正開發(股)公司	統一時代(股)公司	特定專業區開發	100.00	100.00	100.00	(註1)
南聯國際貿易(股)公司	Cayman Nanlien Holding Ltd. 及子公司	投資控股等	100.00	100.00	100.00	(註1)
南聯國際貿易(股)公司	統祥(股)公司等	買賣業等	-	-	-	(註1)(註2) (註3)(註6)
統一國際開發(股)公司	President (BVI) International Investment Holdings Ltd. 及子公司	生產事業之投資等	100.00	100.00	100.00	(註1)
統一國際開發(股)公司	統宇投資(股)公司	專業投資	100.00	100.00	100.00	(註1)
統一國際開發(股)公司	統一生命科技(股)公司	精密化學材料及精密儀器製造等	100.00	100.00	100.00	(註1)
統一國際開發(股)公司	統一置業(股)公司	不動產買賣、租賃	100.00	100.00	100.00	(註1)
德記洋行(股)公司	德通(股)公司	各項飲料生產	100.00	100.00	100.00	(註1)
德記洋行(股)公司	德記洋行(香港)國際有限公司及子公司	從事國際貿易業務	100.00	100.00	100.00	(註1)
統一東京(股)公司	統一東京小客車租賃(股)公司	小客車租賃	100.00	100.00	100.00	(註1)
統一東京(股)公司	Uni-President Tc-Lease (Cayman) Corporation 及子公司	專業投資等	100.00	100.00	100.00	(註1)
統奕包裝(股)公司	President Packaging Holdings Ltd. 及子公司	一般投資業務等	100.00	100.00	100.00	(註1)
統奕包裝(股)公司	President Cup Corp.	紙容器之買賣業務	100.00	100.00	100.00	(註1)

投資公司名稱	子 公 司 名 稱	業 務 性 質	所 持 股 權 百 分 比			說 明
			110年3月31日	109年12月31日	109年3月31日	
台灣神隆(股)公司	SPT International, Ltd. 及子公司	一般投資業務等	100.00	100.00	100.00	(註1)
台灣神隆(股)公司	ScinoPharm Singapore Pte. Ltd.	一般投資業務	100.00	100.00	100.00	(註1)
統一實業(股)公司	開曼統一實業控股有限公司及子公司	投資、國際貿易等	100.00	100.00	100.00	—
統一實業(股)公司	越南統盟製罐有限公司	空罐製造等	51.00	51.00	51.00	(註1)
統一超商(股)公司	英屬維京群島商統一超商維京控股有限公司及子公司	專業投資等	100.00	100.00	100.00	—
統一超商(股)公司	統一生活事業(股)公司	藥妝日用百貨買賣	100.00	100.00	100.00	—
統一超商(股)公司	仁暉投資(股)公司及子公司	專業投資等	100.00	100.00	100.00	(註1)
統一超商(股)公司	首阜企業管理顧問(股)公司	企業管理顧問	100.00	100.00	100.00	(註1)
統一超商(股)公司	大智通文化行銷(股)公司及子公司	雜誌物流等	100.00	100.00	100.00	(註1)
統一超商(股)公司	統昶行銷(股)公司及子公司	冷凍食品、低溫物流等	100.00	100.00	100.00	(註2)
統一超商(股)公司	統一聖娜多堡(股)公司	麵包零售販賣等	100.00	100.00	100.00	(註1)
統一超商(股)公司	統一百華(股)公司	百貨貿易業	100.00	100.00	100.00	(註1)(註2)
統一超商(股)公司	統超保險經紀人(股)公司	人身及財產保險	100.00	100.00	100.00	(註1)
統一超商(股)公司	酷聖石冰淇淋(股)公司	餐飲業	100.00	100.00	100.00	(註1)
統一超商(股)公司	統一蘭陽藝文(股)公司	藝文展覽業	100.00	100.00	100.00	(註1)
統一超商(股)公司	統一佳佳(股)公司	休閒活動場所提供、塑身美容之顧問	100.00	100.00	100.00	(註1)
統一超商(股)公司	二十一世紀生活事業(股)公司	速食連鎖餐飲	100.00	100.00	100.00	(註1)
統一超商(股)公司	統一超商東京行銷株式會社	企業管理顧問	100.00	100.00	100.00	(註1)

投資公司名稱	子 公 司 名 稱	業 務 性 質	所 持 股 權 百 分 比			說 明
			110年3月31日	109年12月31日	109年3月31日	
統一超商(股)公司	英屬維京群島商 統一超商藥妝 事業中國控股 有限公司及子 公司	專業投資等	100.00	100.00	100.00	(註1)(註2)
統一超商(股)公司	愛金卡(股)公司	經營電子票證 業務	100.00	100.00	100.00	(註1)
統一超商(股)公司	悠旅生活事業(股)公司	連鎖咖啡	100.00	100.00	100.00	(註2)
統一超商(股)公司	統一精工(股)公 司及子公司	加油站之經營 及電梯等	99.76	99.76	99.76	(註2)
統一超商(股)公司	統一速達(股) 公司	食品及用品貨 運	90.00	90.00	90.00	(註2)
統一超商(股)公司	統一超食代(股) 公司	鮮食調理、研 發	90.00	90.00	90.00	(註1)(註2)
統一超商(股)公司	安源資訊(股) 公司	企業資訊管理 顧問服務	86.76	86.76	86.76	(註1)(註2)
統一超商(股)公司	統一資訊(股) 公司	企業資訊管理 顧問服務	86.00	86.00	86.00	(註1)(註2)
統一超商(股)公司	統一藥品(股) 公司及子公司	藥品、醫療儀 器之批發等	73.74	73.74	73.74	(註2)
統一超商(股)公司	統一客樂得服務 (股)公司	接受事業機關 委託收費	70.00	70.00	70.00	(註1)(註2)
統一超商(股)公司	捷盟行銷(股)公 司及子公司	物流配送等	65.00	65.00	65.00	(註2)
統一超商(股)公司	樂清服務(股)公 司及子公司	清潔用品零售 販賣等	51.00	51.00	51.00	(註1)(註2)
統一超商(股)公司	博客來數位科技 (股)公司及 子公司	網路書店之經 營等	50.03	50.03	50.03	(註2)

(註1)該等公司及附註六(九)部分採用權益法之投資公司民國110年及109年第一季之財務報表並未經會計師核閱，民國110年及109年3月31日之資產總額分別為\$142,266,986及\$136,677,342，分別占合併資產總額之28.51%及28.89%；負債總額分別為\$64,457,840及\$63,764,311，分別占合併負債總額之20.69%及21.68%；暨民國110年及109年1至3月之綜合損益總額分別為\$2,011,791及\$603,073，分別占合併綜合損益總額之26.20%及12.41%。

(註2)係本集團之綜合持股。

(註3)經綜合評估後，因具主導該等個體財務或營運政策權利，故納入合併財務報告編製個體。

(註4)係於民國110年度間新成立。

(註5)係於民國109年度間清算。

(註6)民國110年3月31日、109年12月31日及109年3月31日所持股權百分比均為33.07%~100%。

3. 未列入合併財務報告之子公司：無此情事。

4. 子公司會計期間不同之調整及處理方式：無此情事。

5. 重大限制：無此情事。

6. 對本集團具重大性之非控制權益之子公司

本集團民國 110 年 3 月 31 日、109 年 12 月 31 日及 109 年 3 月 31 日非控制權益總額分別為 \$68,033,300、\$66,154,574 及 \$67,314,407，對本集團具重大性之非控制權益及所屬子公司之資訊如下：

子公司名稱	主要營業場所	非 控 制 權 益	
		110 年 3 月 31 日	109 年 12 月 31 日
		金 額	持 股 百 分 比
統一超商	台灣	\$ 25,694,841	54.20%
統一中控	中國大陸	17,796,034	28.65%

子公司名稱	主要營業場所	非 控 制 權 益	
		109 年 3 月 31 日	
		金 額	持 股 百 分 比
統一超商	台灣	\$ 26,152,317	54.20%
統一中控	中國大陸	17,540,981	29.24%

子公司彙總性財務資訊：

(1) 統一超商股份有限公司(統一超商)

資產負債表	統 一 超 商 ( 合 併 )		
	110年3月31日	109年12月31日	109年3月31日
流動資產	\$ 75,897,176	\$ 78,136,394	\$ 72,053,878
非流動資產	132,195,332	131,357,540	121,776,894
流動負債	( 78,118,580)	( 82,699,832)	( 72,166,270)
非流動負債	( 82,566,472)	( 81,816,403)	( 73,412,994)
淨資產總額	\$ 47,407,456	\$ 44,977,699	\$ 48,251,508
綜合損益表	110年1至3月		109年1至3月
收入	\$ 65,053,203		\$ 63,049,749
稅前淨利	\$ 3,402,180		\$ 3,599,042
所得稅費用	( 430,363)		( 714,199)
本期淨利	2,971,817		2,884,843
其他綜合(損)益(淨額)	158,346		139,423
本期綜合(損)益總額	\$ 3,130,163		\$ 3,024,266
綜合損益總額歸屬於非控制權益	\$ 244,749		\$ 345,908

現金流量表	110年1至3月	109年1至3月
營業活動之淨現金流入	\$ 6,743,805	\$ 6,319,182
投資活動之淨現金流出	( 2,596,626)	( 2,513,202)
籌資活動之淨現金流出	( 5,098,470)	( 3,823,149)
匯率變動對現金及約當現金之影響	( 23,686)	191,090
本期現金及約當現金(減少)增加數	( 974,977)	173,921
期初現金及約當現金餘額	46,562,907	45,445,395
期末現金及約當現金餘額	\$ 45,587,930	\$ 45,619,316

(2) 統一企業中國控股有限公司(統一中控)

本集團具重大非控制權益之子公司—統一中控之股票已於香港聯合交易所掛牌交易，故其資訊揭露受香港證券監理機構相關法規之規範，由於該公司並未公布其民國110年及109年第一季之財務資訊，囿於當地法令限制，本集團對該子公司之彙總性財務資訊不予揭露。

(四) 外幣換算

本集團內每一個體之財務報告所列之項目，均係以該個體營運所處主要經濟環境之貨幣(即功能性貨幣)衡量。本合併財務報告係以本公司之功能性貨幣「新台幣」作為表達貨幣列報。

1. 外幣交易及餘額

- (1) 外幣交易採用交易日或衡量日之即期匯率換算為功能性貨幣，換算此等交易產生之換算差額認列為當期損益。
- (2) 外幣貨幣性資產及負債餘額，按資產負債表日之即期匯率評價調整，因調整而產生之換算差額認列為當期損益。
- (3) 外幣非貨幣性資產及負債餘額，屬透過損益按公允價值衡量者，按資產負債表日之即期匯率評價調整，因調整而產生之兌換差額認列為當期損益；屬透過其他綜合損益按公允價值衡量者，按資產負債表日之即期匯率評價調整，因調整而產生之兌換差額認列於其他綜合損益項目；屬非按公允價值衡量者，則按初始交易日之歷史匯率衡量。
- (4) 所有兌換損益於綜合損益表之「其他利益及損失」列報。

2. 國外營運機構之換算

- (1) 功能性貨幣與表達貨幣不同之所有集團個體、關聯企業及聯合協議，其經營結果和財務狀況以下列方式換算為表達貨幣：
  - A. 表達於每一資產負債表之資產及負債係以該資產負債表日之收盤匯率換算；
  - B. 表達於每一綜合損益表之收益及費損係以當期平均匯率換算；及
  - C. 所有因換算而產生之兌換差額認列為其他綜合損益。
- (2) 當部分處分或出售之國外營運機構為關聯企業或聯合協議時，將於其他綜合損益項下之兌換差額按比例重分類於當期損益作為出售利益或損失之一部分。惟當本集團即使仍保留對前關聯企業或聯合協議之部分權益，但已喪失對國外營運機構屬關聯企業之重大影響或已喪失對國外營運機構屬聯合協議之聯合控制，則係以處分對國外營運機構之全部權益處理。

- (3)當部分處分或出售之國外營運機構為子公司時，係按比例將認列為其他綜合損益之累計兌換差額重新歸屬予該國外營運機構之非控制權益。惟當本集團即使仍保留對前子公司之部分權益，但已喪失對國外營運機構屬子公司之控制，則係以處分對國外營運機構之全部權益處理。

(五)資產負債區分流動及非流動之分類標準

1. 資產符合下列條件之一者，分類為流動資產：

- (1)預期將於正常營業週期中實現該資產，或意圖將其出售或消耗者。
- (2)主要為交易目的而持有者。
- (3)預期於資產負債表日後 12 個月內實現者。
- (4)現金或約當現金，但於資產負債表日後至少 12 個月交換或用以清償負債受到限制者除外。

本集團將所有不符合上述條件之資產分類為非流動。

2. 負債符合下列條件之一者，分類為流動負債：

- (1)預期將於正常營業週期中清償者。
- (2)主要為交易目的而持有者。
- (3)預期於資產負債表日後 12 個月內到期清償者。
- (4)不能無條件將清償期限遞延至資產負債表日後至少 12 個月者。負債之條款，可能依交易對方之選擇，以發行權益工具而導致清償者，不影響其分類。

本集團將所有不符合上述條件之負債分類為非流動。

(六)約當現金

1. 約當現金係指短期並具高度流動性之投資，該投資可隨時轉換成定額現金且價值變動之風險甚小。
2. 定期存款、附買回票券及商業本票符合前述定義且持有目的係為滿足營運上之短期現金承諾者，分類為約當現金。

(七)透過損益按公允價值衡量之金融資產

1. 係指非屬按攤銷後成本衡量或透過其他綜合損益按公允價值衡量之金融資產。
2. 本集團對於符合慣例交易之透過損益按公允價值衡量之金融資產係採用交易日會計。
3. 本集團於原始認列時按公允價值衡量，相關交易成本認列於損益，後續按公允價值衡量，其利益或損失認列於損益。
4. 當收取股利之權利確立，與股利有關之經濟效益很有可能流入，及股利金額能可靠衡量時，本集團於損益認列股利收入。

(八)透過其他綜合損益按公允價值衡量之金融資產

1. 係指原始認列時作一不可撤銷之選擇，將非持有供交易之權益工具投資的公允價值變動列報於其他綜合損益；或同時符合下列條件之債務工具投資：

- (1)在以收取合約現金流量及出售為目的之經營模式下持有該金融資產。
- (2)該金融資產之合約條款產生特定日期之現金流量，完全為支付本金及流通在外本金金額之利息。
- 2.本集團對於符合交易慣例之透過其他綜合損益按公允價值衡量之金融資產係採用交易日會計。
- 3.本集團於原始認列時按其公允價值加計交易成本衡量，後續按公允價值衡量：
  - (1)屬權益工具之公允價值變動認列於其他綜合損益，於除列時，先前認列於其他綜合損益之累積利益或損失後續不得重分類至損益，轉列至保留盈餘項下。當收取股利之權利確立，與股利有關之經濟效益很有可能流入，及股利金額能可靠衡量時，本集團於損益認列股利收入。
  - (2)屬債務工具之公允價值變動認列於其他綜合損益，於除列前之減損損失、利息收入及外幣兌換損益認列於損益，於除列時，先前認列於其他綜合損益之累積利益或損失將自權益重分類至損益。

#### (九) 按攤銷後成本衡量之金融資產

- 1.係指同時符合下列條件者：
  - (1)在以收取合約現金流量為目的之經營模式下持有該金融資產。
  - (2)該金融資產之合約條款產生特定日期之現金流量，完全為支付本金及流通在外本金金額之利息。
- 2.本集團對於符合交易慣例之按攤銷後成本衡量之金融資產係採用交易日會計。
- 3.本集團於原始認列時按其公允價值加計交易成本衡量，後續採有效利息法按攤銷程序於流通期間內認列利息收入，及認列減損損失，並於除列時，將其利益或損失認列於損益。
- 4.本集團持有不符合約當現金之定期存款、結構性存款及可轉讓定存單，因持有期間短，折現之影響不重大，係以投資金額衡量，另本集團質押之活期及定期存款符合按攤銷後成本衡量之金融資產定義，惟表達於「其他流動資產」及「其他非流動資產」項目中。

#### (十) 應收帳款及票據

- 1.係指依合約約定，已具無條件收取因移轉商品或勞務所換得對價金額權利之帳款及票據。
- 2.屬未付息之短期應收帳款及票據，因折現之影響不大，本集團係以原始發票金額衡量。

#### (十一) 金融資產減損

本集團於每一資產負債表日，就透過其他綜合損益按公允價值衡量之債務工具投資及按攤銷後成本衡量之金融資產，考量所有合理且可佐證之資訊(包括前瞻性者)後，對自原始認列後信用風險並未顯著增加者，按12個月預期信用損失金額衡量備抵損失；對自原始認列後信用風險已顯著增加者，按存續期間預期信用損失金額衡量備抵損失；就不包含重大財務



組成部分之應收帳款或合約資產，按存續期間預期信用損失金額衡量備抵損失。

#### (十二) 金融資產之除列

本集團於符合下列情況之一時，將除列金融資產：

1. 收取來自金融資產現金流量之合約之權利失效。
2. 移轉收取金融資產現金流量之合約權利，且業已移轉金融資產所有權之幾乎所有風險及報酬。
3. 移轉收取金融資產現金流量之合約權利，惟未保留對金融資產之控制。

#### (十三) 出租人之租賃交易

營業租賃之租賃收益扣除給予承租人之任何誘因，於租賃期間內按直線法攤銷認列為當期損益。

#### (十四) 存貨

##### 1. 本公司

存貨成本結轉按加權平均法計算。製成品及在製品之成本包括原料、直接人工、其他直接成本及生產相關之製造費用（按正常產能分攤），惟不包括借款成本。期末存貨按成本與淨變現價值孰低者衡量，比較成本與淨變現價值孰低時，採逐項比較法。淨變現價值係指在正常營業過程中之估計售價減除相關變動銷售費用後之餘額。若成本高於淨變現價值時，則提列跌價損失，列入當期營業成本；淨變現價值回升時，則於貸方餘額範圍內沖減評價科目，並列入當期營業成本減項。

##### 2. 子公司

除統一超商(股)公司及其子公司統一生活事業(股)公司係採零售價法及統上開發建設(股)公司採營建會計，並依成本與市價孰低評價外，其餘與本公司均採相同成本計算方法。

#### (十五) 待出售非流動資產（或處分群組）

當非流動資產（或處分群組）之帳面金額主要係透過出售交易而非繼續使用來回收，且高度很有可能出售時，分類為待出售資產，以其帳面價值與公允價值減出售成本孰低者衡量。

#### (十六) 採用權益法之投資－關聯企業

1. 關聯企業指所有本集團對其有重大影響而無控制之個體，一般係直接或間接持有其 20% 以上表決權之股份。本集團對關聯企業之投資採用權益法處理，取得時依成本認列。
2. 本集團對關聯企業取得後之損益份額認列為當期損益，對其取得後之其他綜合損益份額則認列為其他綜合損益。如本集團對任一關聯企業之損失份額等於或超過其在該關聯企業之權益（包括任何其他無擔保之應收款），本集團不認列進一步之損失，除非本集團對該關聯企業發生法定義務、推定義務或已代其支付款項。

3. 當關聯企業發生非損益及其他綜合損益之權益變動且不影響對關聯企業之持股比例時，本集團將所有權益變動按持股比例認列為「資本公積」。
4. 本集團與關聯企業間交易所產生之未實現損益業已依其對關聯企業之權益比例銷除；除非證據顯示該交易所轉讓之資產已減損，否則未實現損失亦予以銷除。關聯企業之會計政策已作必要之調整，與本集團採用之政策一致。
5. 關聯企業增發新股時，若本集團未按比例認購或取得，致使投資比例發生變動但仍對其有重大影響，該股權淨值變動之增減數係調整「資本公積」及「採用權益法之投資」。若致使投資比例下降者，除上述調整外，與該所有權權益之減少有關而先前已認列於其他綜合損益之利益或損失，且該利益或損失於處分相關資產或負債時須被重分類至損益者，依減少比例重分類至損益。
6. 當集團喪失對關聯企業之重大影響，對原關聯企業之剩餘投資係按公允價值重新衡量，公允價值與帳面金額之差額認列為當期損益。
7. 當集團處分關聯企業時，如喪失對該關聯企業之重大影響，對於先前認列於其他綜合損益與該關聯企業有關之所有金額，其會計處理與本集團若直接處分相關資產或負債之基礎相同，亦即如先前認列為其他綜合損益之利益或損失，於處分相關資產或負債時將被重分類為損益，則當喪失對關聯企業之重大影響時，將該利益或損失自權益重分類為損益；如仍對該關聯企業有重大影響，僅按比例將先前在其他綜合損益中認列之金額依上述方式轉出。
8. 當集團處分關聯企業時，如喪失對該關聯企業之重大影響，將與該關聯企業有關之資本公積轉列損益；如仍對該關聯企業有重大影響，則按處分比例轉列損益。

#### (十七) 採用權益法之投資－合資

本集團採用權益法認列其於合資之權益。本集團與合資間交易之未實現損益業已依合資權益之比例銷除；惟若證據顯示資產之淨變現價值減少或資產發生減損損失，則立即認列全數損失。本集團對任一合資之損失份額等於或超過其在該合資之權益（包括任何其他無擔保之應收款），本集團不認列進一步之損失，除非本集團對該合資發生法定義務、推定義務或已代其支付款項。

#### (十八) 不動產、廠房及設備

1. 不動產、廠房及設備係以取得成本為入帳基礎，並將購建期間之有關利息資本化。
2. 後續成本只有在與該項目有關之未來經濟效益很有可能流入本集團，且該項目之成本能可靠衡量時，才包括在資產之帳面金額或認列為一項單獨資產。被重置部分之帳面金額應除列。所有其他維修費用於發生時認列為當期損益。

3. 不動產、廠房及設備之後續衡量採成本模式，除土地不提折舊外，其他按估計年限以直線法計提折舊，不動產、廠房及設備各項組成若屬重大，則單獨提列折舊。
4. 本集團於每一會計年度結束日對各項資產之殘值、耐用年限及折舊方法進行檢視，若殘值及耐用年限之預期值與先前之估計不同時，或資產所含之未來經濟效益之預期消耗型態已有重大變動，則自變動發生日起依國際會計準則第8號「會計政策、會計估計變動及錯誤」之會計估計變動規定處理。各項資產之耐用年限如下：

<u>資 產 名 稱</u>	<u>耐 用 年 限</u>
房屋及建築(含附屬設備)	2 ~ 55 年
機器及水電設備	1 ~ 30 年
運輸設備	1 ~ 20 年
租賃改良	1 ~ 20 年
其他設備	1 ~ 55 年

#### (十九) 承租人之租賃交易－使用權資產/租賃負債

1. 租賃資產於可供本集團使用之日認列為使用權資產及租賃負債。當租賃合約係屬短期租賃或低價值標的資產之租賃時，將租賃給付採直線法於租賃期間認列為費用。
2. 租賃負債於租賃開始日將尚未支付之租賃給付按本集團增額借款利率或出租人之租賃隱含利率折現後之現值認列，租賃給付包括：
  - (1) 固定給付，減除可收取之任何租賃誘因；
  - (2) 取決於某項指數或費率之變動租賃給付；
  - (3) 殘值保證下本集團預期支付之金額；
  - (4) 購買選擇權之行使價格，若承租人可合理確定將行使該選擇權；及
  - (5) 租賃終止所須支付之罰款，若租賃期間反映承租人將行使租賃終止之選擇權。

後續採利息法按攤銷後成本法衡量，於租賃期間提列利息費用。當非屬合約修改造造成租賃期間或租賃給付變動時，將重評估租賃負債，並將再衡量數調整使用權資產。
3. 使用權資產於租賃開始日按成本認列，成本包括：
  - (1) 租賃負債之原始衡量金額；
  - (2) 於開始日或之前支付之任何租賃給付；
  - (3) 發生之任何原始直接成本；及
  - (4) 為拆卸、移除標的資產及復原其所在地點，或將標的資產復原至租賃之條款及條件中所要求之狀態之估計成本。

後續採成本模式衡量，於使用權資產之耐用年限屆滿時或租賃期間屆滿時兩者之較早者，提列折舊費用。當租賃負債重評估時，使用權資產將調整租賃負債之任何再衡量數。
4. 對減少租賃範圍之租賃修改，承租人將減少使用權資產之帳面金額以反映租賃部分或全面之終止，並將其與租賃負債再衡量金額間之差額認列於損益中。

## (二十) 投資性不動產

投資性不動產以取得成本認列，後續衡量採成本模式。除土地外，按估計耐用年限以直線法提列折舊，耐用年限為 3~55 年。

## (二十一) 無形資產

### 1. 特許權

本集團與政府簽訂提供公共服務之基礎建設合約，依國際財務報導解釋第 12 號「服務特許權協議」之規定，按合約約定授予人提供予營運者對價之方式決定公允價值，並認列為特許權，依合約年限 50 年攤銷。

### 2. 商標權

單獨取得之商標權以取得成本認列，因企業合併所取得之商標按收購日之公允價值認列。商標權為有限耐用年限資產，依直線法按估計耐用年限 10~12 年攤銷。

### 3. 電腦軟體

電腦軟體以取得成本認列，依直線法按估計耐用年限 1~10 年攤銷。

### 4. 商譽

商譽係因企業合併採收購法而產生。

### 5. 營運授權合約及客戶名單、專門技術暨其他無形資產

營運授權合約、客戶名單及專門技術等，因企業合併而取得者，按收購日之公允價值認列；其他無形資產主係專利權及技術移轉權利金等，以取得成本認列。前揭無形資產採直線法按估計耐用年限 1~40 年攤銷。

## (二十二) 非金融資產減損

1. 本集團於資產負債表日針對有減損跡象之資產，估計其可回收金額，當可回收金額低於其帳面價值時，則認列減損損失。可回收金額係指一項資產之公允價值減處分成本或其使用價值，兩者較高者。除商譽外，當以前年度已認列資產減損之情況不存在或減少時，則迴轉減損損失，惟迴轉減損損失而增加之資產帳面金額，不超過讓資產若未認列減損損失情況下減除折舊或攤銷後之帳面金額。
2. 商譽每年定期估計其可回收金額。當可回收金額低於其帳面價值時，則認列減損損失。商譽減損之減損損失於以後年度不予迴轉。
3. 商譽為減損測試之目的，分攤至現金產生單位。此項分攤是依據營運部門辨認，將商譽分攤至預期可從產生商譽之企業合併而受益之現金產生單位或現金產生單位群組。

## (二十三) 借款

1. 係指向銀行借入之長、短期款項。本集團於原始認列時按其公允價值減除交易成本衡量，後續就減除交易成本後之價款與贖回價值之任何差額，採有效利息法按攤銷程序於流通期間內認列利息費用於損益。

2. 設立借款額度時支付之費用，當很有可能提取部分或全部額度，則該費用認列為借款之交易成本，予以遞延至動支發生時認列為有效利率之調整；當不太可能提取部分或全部額度，則認列該費用為預付款項，並在額度相關之期間內攤銷。

#### (二十四) 應付帳款及票據

1. 係指因賒購原物料、商品或勞務所發生之債務及因營業與非因營業而發生之應付票據。
2. 屬未付息之短期應付帳款及票據，因折現之影響不大，本集團係以原始發票金額衡量。

#### (二十五) 透過損益按公允價值衡量之金融負債

1. 係指發生之主要目的為近期內出售或再買回，及除依避險會計被指定為避險工具外之衍生工具而持有供交易之金融負債。或原始認列時被指定為透過損益按公允價值衡量之金融負債。本集團於金融負債符合下列條件之一時，於原始認列時將其指定為透過損益按公允價值衡量：

(1) 係混合(結合)合約；或

(2) 可消除或重大減少衡量或認列不一致；或

(3) 係依書面之風險管理政策，以公允價值基礎管理並評估其績效之工具。

2. 本集團於原始認列時按公允價值衡量，相關交易成本認列於損益，後續按公允價值衡量，其利益或損失認列於損益。
3. 指定為透過損益按公允價值衡量之金融負債，其公允價值變動金額屬信用風險所產生者，除避免會計配比不當之情形或屬放款承諾及財務保證合約須認列於損益外，認列於其他綜合損益。

#### (二十六) 應付普通公司債

本集團發行之普通應付公司債，於原始認列時按其公允價值減除交易成本衡量，就減除交易成本後之價款與贖回價值之任何差額，列為應付公司債之加項或減項；後續採有效利息法按攤銷程序於流通期間內認列於損益，作為「財務成本」之調整項目。

#### (二十七) 金融負債之除列

本集團於合約明定之義務履行、取消或到期時，除列金融負債。

#### (二十八) 金融資產及負債之互抵

當有法律上可執行之權利將所認列之金融資產及負債金額抵銷，且意圖以淨額基礎交割或同時實現資產及清償負債時，始可將金融資產及金融負債互抵，並於資產負債表中以淨額表達。

## (二十九) 非避險之衍生工具及嵌入衍生工具

1. 非避險之衍生工具於原始認列時按簽訂合約當日之公允價值衡量，帳列透過損益按公允價值衡量之金融資產或負債，後續按公允價值衡量，其利益或損失認列於損益。
2. 嵌入衍生工具之金融資產混合合約，於原始認列時按合約之條款決定整體混合工具分類為透過損益按公允價值衡量之金融資產、透過其他綜合損益按公允價值衡量之金融資產及按攤銷後成本衡量之金融資產。
3. 嵌入衍生工具之非金融資產混合合約，於原始認列時按合約之條款判斷嵌入式衍生工具與主契約之經濟特性及風險是否緊密關聯，以決定是否分離處理。當屬緊密關聯時，整體混合工具依其性質按適當之準則處理。當非屬緊密關聯時，衍生工具與主契約分離，按衍生工具處理，主契約依其性質按適當之準則處理；或整體於原始認列時指定為透過損益按公允價值衡量之金融負債。

## (三十) 負債準備

負債準備(包含除役負債等)係因過去事件而負有現時法定或推定義務，很有可能需要流出具經濟效益之資源以清償該義務，且該義務之金額能可靠估計時認列。負債準備之衡量係以資產負債表日清償該義務所需支出之最佳估計現值衡量，折現率採用反映目前市場對貨幣時間價值及負債特定風險之評估之稅前折現率，折現之攤銷認列為利息費用。

## (三十一) 員工福利

### 1. 短期員工福利

短期員工福利係以預期支付之非折現金額衡量，並於相關服務提供時認列為費用。

### 2. 退休金

#### (1) 確定提撥計畫

對於確定提撥計畫，係依權責發生基礎將應提撥之退休全數額認列為當期退休金成本。預付提撥金於可退還現金或減少未來給付之範圍內認列為資產。

#### (2) 確定福利計畫

A. 確定福利計畫下之淨義務係以員工當期或過去服務所賺得之未來福利金額折現計算，並以資產負債表日之確定福利義務現值減除計畫資產之公允價值。確定福利淨義務每年由精算師採用預計單位福利法計算，折現率則參考資產負債表日與確定福利計畫之貨幣及期間一致之高品質公司債之市場殖利率決定；在此類債券無深度市場之國家，係使用政府公債(於資產負債表日)之市場殖利率。

B. 確定福利計畫產生之再衡量數於發生當期認列為其他綜合損益，並報導於保留盈餘。

C. 前期服務成本之相關費用立即認列為損益。

D. 期中期間之退休金成本係採用前一財務年度結束日依精算決定之退休金成本率，以年初至當期末為基礎計算。若該結束日後有重大市場變動及重大縮減、清償或其他重大一次性事項，則加以調整，並配合前述政策揭露相關資訊。

### 3. 員工酬勞及董事酬勞

員工酬勞及董事酬勞係於具法律或推定義務且金額可合理估計時，認列為費用及負債。嗣後決議實際配發金額與估列金額有差異時，則按會計估計變動處理。另以股票發放員工酬勞者，計算股數之基礎為董事會決議日前一收盤價。

## (三十二) 所得稅

1. 所得稅費用包含當期及遞延所得稅。除與列入其他綜合損益或直接列入權益之項目有關之所得稅分別列入其他綜合損益或直接列入權益外，所得稅係認列於損益。
2. 當期所得稅根據本集團營運及產生應課稅所得之所在國家，採用在資產負債表日已立法或已實質性立法之稅率計算。管理階層就適用所得稅相關法規定期評估所得稅申報之狀況，並在適用情況下根據預期須向稅捐機關支付之稅款估列所得稅負債。未分配盈餘依所得稅法加徵之所得稅，嗣盈餘產生年度之次年度於股東會通過盈餘分派案後，始就實際盈餘之分派情形，認列未分配盈餘所得稅費用。
3. 遞延所得稅採用資產負債表法，按資產及負債之課稅基礎與其於合併資產負債表之帳面金額所產生之暫時性差異認列。源自於原始認列之商譽所產生之遞延所得稅負債則不予認列，若遞延所得稅源自於交易（不包括企業合併）中對資產或負債之原始認列，且在交易當時未影響會計利潤或課稅所得（課稅損失），則不予認列。若投資子公司及關聯企業產生之暫時性差異，本集團可以控制暫時性差異迴轉之時點，且暫時性差異很有可能於可預見之未來不會迴轉者則不予認列。遞延所得稅採用在資產負債表日已立法或已實質性立法，並於有關之遞延所得稅資產實現或遞延所得稅負債清償時預期適用之稅率及稅法為準。
4. 遞延所得稅資產於暫時性差異很有可能用以抵減未來應課稅所得之範圍內認列，並於每一資產負債表日重評估未認列及已認列之遞延所得稅資產。
5. 本集團主要營運及產生應課稅所得之所在國家，並無法定執行權將當期所得稅資產及當期所得稅負債互抵，故本集團之遞延所得稅資產及負債係以總額基礎認列。
6. 因購置設備或技術、研究發展支出及股權投資等而產生之未使用所得稅抵減遞轉後期部分，係在很有可能未來課稅所得以供未使用所得稅抵減使用之範圍內，認列遞延所得稅資產。
7. 期中期間之所得稅費用以估計之年度平均有效稅率應用至期中期間之稅前損益計算之，並配合前述政策揭露相關資訊。

### (三十三)股本

普通股分類為權益。直接歸屬於發行新股或認股權之增額成本以扣除所得稅後之淨額於權益中列為價款減項。

### (三十四)股利分配

分派予本公司股東之股利於本公司股東會決議分派股利時於財務報告認列，分派現金股利認列為負債，分派股票股利則認列為待分配股票股利，並於發行新股基準日時轉列普通股股本。

### (三十五)收入認列

#### 1. 商品銷售

- (1) 本集團製造並銷售各種飲料、食品、飼料、醬品、油脂及藥品等產品，銷貨收入於產品之控制移轉予客戶時認列，即當產品被交付予客戶，客戶對於產品銷售之通路及價格具有裁量權，且本集團並無尚未履行之履約義務可能影響客戶接受該產品時。當產品被運送至指定地點，陳舊過時及減失之風險已移轉予批發商，且批發商依據銷售合約接受產品，或有客觀證據證明所有接受標準皆已滿足時，商品交付方屬發生。
- (2) 銷售收入以合約價格扣除估計銷貨折讓及數量折扣之淨額認列。本集團給予客戶之銷貨折讓及數量折扣通常以每年之預期購買量為基礎計算，依據歷史經驗採期望值法估計，收入認列金額以未來高度很有可能不會發生重大迴轉之部分為限，並於每一資產負債表日更新估計。截至資產負債表日止之銷貨相關之估計應付客戶銷貨折讓及數量折扣認列為退款負債。因移轉所承諾之商品或服務予客戶與客戶付款間之時間間隔未有超過一年者，因此本集團並未調整交易價格以反映貨幣時間價值。
- (3) 應收帳款於商品交付予客戶時認列，因自該時點起本集團對合約價款具無條件權利，僅須時間經過即可自客戶收取對價。

#### 2. 商品銷售—零售

- (1) 本集團主要經營各類連鎖零售事業，銷貨收入於商品銷售予客戶時認列。
- (2) 銷貨之交易價款於客戶購買商品時立即向客戶收取。本集團之銷售政策給予客戶退貨之權利，因此本集團對預期將被退回之產品分別認列退款負債及收回產品之權利（表列「其他流動資產」）。銷貨退回之估計，係於銷售時點依據歷史經驗採期望值法估計該等退貨。歷年來退回產品之數量穩定，故評估所認列之累計收入高度很有可能不會發生重大迴轉。後續於每一資產負債表日重新評估假設之有效性，並更新估計退貨金額。
- (3) 本集團對零售客戶經營客戶忠誠計畫，於交易時給與客戶獎勵積分，客戶於兌換獎勵積分時有權以折扣價格或免費兌換方式取得額外產品。獎勵積分提供客戶尚未發生原始交易則無法取得之重要權利，因此提供客戶之獎勵積分係一單獨履約義務。交易價格以相對單獨售價為基礎分攤予產品及獎勵積分。獎勵積分之單獨售價係以客戶取得之折扣及依據過去經驗積分兌換之可能性為



基礎估計。產品之單獨售價係以零售價格為基礎估計。分攤至獎勵積分之交易價格認列為合約負債，直到客戶兌換積分時，或於積分逾期失效時轉列為收入。

### 3. 勞務收入

本集團提供轉運站營運、包材容器加工及資訊系統建置與企業管理顧問等相關服務。提供勞務之交易結果能可靠估計時，依完工百分比法認列收入，完工程度係以截至財務報導日止已履行之勞務占應履行總勞務之比例估計。

### 4. 取得客戶合約成本

本集團為取得客戶合約所發生之增額成本雖預期可回收，惟相關合約期間短於一年，故將該等成本於發生時認列於費用。

## (三十六) 服務特許權協議

1. 本集團與政府(授予人)簽訂之服務特許權協議，由本集團建造用以提供公共服務之基礎建設，並於合約期間提供營運服務，營運期間屆滿後該提供公共服務之基礎建設將無償移轉予政府。本集團依據合約所提供之建造及營運服務之已收或應收對價，參照其相對公允價值予以分攤，並分別依國際財務報導準則第15號「客戶合約之收入」之規定認列相關收入。
2. 依據服務特許權協議提供建造或升級服務之成本，按國際財務報導準則第15號「客戶合約之收入」之規定處理。
3. 授予人所提供之已收或應收之對價按公允價值認列，並按合約約定授予人提供予營運者對價之方式決定認列為金融資產或無形資產。在本集團具有無條件向授予人或依授予人指示收取現金或另一金融資產之合約權利範圍內，認列為金融資產；於獲得向公共服務使用者收費之權利範圍內，認列為無形資產。

## (三十七) 政府補助

政府補助於可合理確信企業將遵循政府補助所附加之條件，且將可收到該項補助時，按公允價值認列。若政府補助之性質係補償本集團發生之費用，則在相關費用發生期間依有系統之基礎將政府補助認列為當期損益。

## (三十八) 營運部門

本集團營運部門資訊與提供給主要營運決策者之內部管理報告採一致之方式報導。主要營運決策者負責分配資源予營運部門並評估其績效，經辨識本集團之主要營運決策者為董事長。

## 五、重大會計判斷、估計及假設不確定性之主要來源

本集團編製本合併財務報表時，管理階層已運用其判斷以決定所採用之會計政策，並依據資產負債表日當時之情況對於未來事件之合理預期以作出會計估計及假設。所作出之重大會計估計與假設可能與實際結果存有差異，將考量歷史經驗及其他因子持續評估及調整。本集團並無會計政策採用之重要判斷及重要會計估計及假設具有導致資產及負債帳面金額於下個財務年度重大調整之風險。

## 六、重要會計項目之說明

### (一) 現金及約當現金

	110年3月31日	109年12月31日	109年3月31日
現金：			
庫存現金	\$ 1,934,268	\$ 2,342,764	\$ 1,417,789
支票存款及活期存款	21,778,524	18,878,910	17,425,534
	<u>23,712,792</u>	<u>21,221,674</u>	<u>18,843,323</u>
約當現金：			
定期存款	47,390,482	53,273,498	50,814,894
附買回票券	7,054,458	6,768,938	6,516,937
商業本票	786,206	714,675	1,171,859
	<u>55,231,146</u>	<u>60,757,111</u>	<u>58,503,690</u>
	<u>\$ 78,943,938</u>	<u>\$ 81,978,785</u>	<u>\$ 77,347,013</u>

1. 本集團往來之金融機構信用品質良好，且本集團與多家金融機構往來以分散信用風險，預期發生違約之可能性甚低。
2. 本集團於民國110年3月31日、109年12月31日及109年3月31日將活期存款及定期存款提供作為擔保(表列「其他流動資產」及「其他非流動資產－其他」)之情形，請詳附註八、質押之資產之說明。

### (二) 透過損益按公允價值衡量之金融資產與負債

資 產 項 目	110年3月31日	109年12月31日	109年3月31日
流動項目：			
強制透過損益按公允價值衡量之金融資產			
結構型商品	\$ 7,838,353	\$ 6,981,246	\$ -
受益憑證	3,030,357	3,263,325	5,020,761
上市櫃公司股票	648,009	583,210	569,331
非上市、上櫃、興櫃股票	277,123	256,285	271,988
遠期外匯合約	24,092	-	2,528
匯率連結型債券	-	-	90,675
股權連結商品	-	-	24,816
	<u>11,817,934</u>	<u>11,084,066</u>	<u>5,980,099</u>
評價調整	239,293	137,696	(120,880)
	<u>\$ 12,057,227</u>	<u>\$ 11,221,762</u>	<u>\$ 5,859,219</u>

資 產 項 目	110年3月31日	109年12月31日	109年3月31日
非流動項目：			
強制透過損益按公允價值衡量之金融資產			
受益憑證	\$ 3,431,240	\$ 3,152,189	\$ 2,657,028
非上市、上櫃、興櫃股票	1,126,665	1,121,760	1,045,991
興櫃公司股票	-	-	3,203
	4,557,905	4,273,949	3,706,222
評價調整	485,268	337,311	204,021
	<u>\$ 5,043,173</u>	<u>\$ 4,611,260</u>	<u>\$ 3,910,243</u>

負 債 項 目	110年3月31日	109年12月31日	109年3月31日
流動項目：			
強制透過損益按公允價值衡量之金融負債			
遠期外匯合約	\$ 3,391	\$ 12,823	\$ 277

1. 本集團強制透過損益按公允價值衡量之金融資產與負債於民國 110 年及 109 年 1 至 3 月認列之淨利益分別為\$417,663 及\$351,003 (表列「其他利益及損失」)。
2. 本集團承作未適用避險會計之衍生金融資產與負債之交易及合約資訊說明如下：

項 目	110 年 3 月 31 日	
	名目本金(仟元)	契 約 期 間
流動項目：		
預購遠期外匯	USD 36,104	109.10~110.9
預售遠期外匯	USD 7,033	109.12~110.6
項 目	109 年 12 月 31 日	
	名目本金(仟元)	契 約 期 間
流動項目：		
預購遠期外匯	USD 27,555	109.7~110.6
預售遠期外匯	USD 11,545	109.11~110.4
項 目	109 年 3 月 31 日	
	名目本金(仟元)	契 約 期 間
流動項目：		
預購遠期外匯	USD 29,279	108.11~109.9
預售遠期外匯	USD 5,260	109.1~109.5
選擇權	USD 567	109.1~109.12
股權連結商品	USD 493	109.3~109.4
股權連結商品	NTD 9,901	109.2~109.4
匯率連結型債券	USD 3,000	108.1~113.1

本集團簽訂之衍生性合約，除遠期外匯係為規避營運活動中因匯率變動產生之匯兌風險外，其餘係為獲取價差，因未符合避險會計之所有條件，故均以持有供交易之會計處理認列其公允價值。

3. 本集團於民國 110 年 3 月 31 日、109 年 12 月 31 日及 109 年 3 月 31 日均未有將透過損益按公允價值衡量之金融資產提供擔保之情形。
4. 相關透過損益按公允價值衡量之金融資產信用風險資訊，請詳附註十二(二)金融工具之說明。

(三) 按攤銷後成本衡量之金融資產

項 目	110年3月31日	109年12月31日	109年3月31日
流動項目：			
三個月以上之定期存款	\$ 4,432,523	\$ 4,931,880	\$ 10,477,899
金融債券	1,426,750	854,400	-
結構性存款	680,620	555,360	4,505,731
附買回票券	409,336	392,695	168,789
	<u>\$ 6,949,229</u>	<u>\$ 6,734,335</u>	<u>\$ 15,152,419</u>
非流動項目：			
一年以上之定期存款	\$ 20,771,636	\$ 20,594,674	\$ 10,797,382
金融債券	1,711,130	283,832	301,222
	<u>\$ 22,482,766</u>	<u>\$ 20,878,506</u>	<u>\$ 11,098,604</u>

1. 本集團與金融機構所簽約之結構性存款，皆為保本收益性金融產品。
2. 本集團於民國 110 年及 109 年 1 至 3 月因按攤銷後成本衡量之金融資產認列於損益之利息收入分別為\$263,777及\$256,251。
3. 在不考慮所持有之擔保品或其他信用增強之情況下，最能代表本集團持有按攤銷後成本衡量之金融資產，於民國 110 年 3 月 31 日、109 年 12 月 31 日及 109 年 3 月 31 日信用風險最大之暴險金額為其帳面金額。
4. 本集團於民國 110 年 3 月 31 日、109 年 12 月 31 日及 109 年 3 月 31 日均未有將按攤銷後成本衡量之金融資產提供作為質押擔保之情形。
5. 相關按攤銷後成本衡量之金融資產信用風險資訊，請詳附註十二(二)金融工具之說明。

(四) 應收票據及帳款淨額

	110年3月31日	109年12月31日	109年3月31日
應收票據	\$ 1,087,414	\$ 1,192,314	\$ 1,110,799
減：備抵損失	( 13,293)	( 14,389)	( 17,410)
	<u>\$ 1,074,121</u>	<u>\$ 1,177,925</u>	<u>\$ 1,093,389</u>
應收帳款	\$ 16,453,926	\$ 15,820,572	\$ 14,975,310
減：備抵損失	( 440,235)	( 410,739)	( 386,556)
	<u>\$ 16,013,691</u>	<u>\$ 15,409,833</u>	<u>\$ 14,588,754</u>

1. 本集團之應收票據及應收帳款以立帳日為基準進行之帳齡分析如下：

	110年3月31日		109年12月31日		109年3月31日	
	應收票據	應收帳款	應收票據	應收帳款	應收票據	應收帳款
1-30天	\$ 406,334	\$10,616,975	\$ 376,180	\$10,397,665	\$ 391,626	\$ 9,000,388
31-60天	142,472	2,884,446	235,269	3,195,516	217,220	3,150,344
61-90天	186,146	1,950,152	206,741	1,308,543	111,374	1,725,365
91-180天	227,656	616,245	242,731	530,717	250,569	717,175
181天以上	124,806	386,108	131,393	388,131	140,010	382,038
	<u>\$ 1,087,414</u>	<u>\$16,453,926</u>	<u>\$ 1,192,314</u>	<u>\$15,820,572</u>	<u>\$ 1,110,799</u>	<u>\$14,975,310</u>

2. 本集團民國110年3月31日、109年12月31日及109年3月31日之應收票據及應收帳款均為客戶合約所產生，另於民國109年1月1日客戶合約之應收款餘額(含關係人)為\$18,428,701。
3. 在不考慮所持有之擔保品或其他信用增強之情形下，最能代表本集團應收票據及帳款於民國110年3月31日、109年12月31日及109年3月31日信用風險最大之暴險金額均為其帳面金額。
4. 本集團於110年3月31日、109年12月31日及109年3月31日應收票據提供擔保之情形，請詳附註八、質押之資產之說明。
5. 相關應收票據及應收帳款信用風險資訊，請詳附註十二(二)金融工具之說明。

(五) 其他應收款

	110年3月31日	109年12月31日	109年3月31日
其他應收款	\$ 3,391,021	\$ 2,826,011	\$ 3,299,958
應收利息	1,170,703	967,866	529,739
應收處分股權款	-	-	121,885
	<u>4,561,724</u>	<u>3,793,877</u>	<u>3,951,582</u>
減：備抵損失	( <u>56,220</u> )	( <u>61,872</u> )	( <u>38,312</u> )
	<u>\$ 4,505,504</u>	<u>\$ 3,732,005</u>	<u>\$ 3,913,270</u>

相關信用風險資訊，請詳附註十二(二)金融工具之說明。

(六) 存 貨

	<u>110年3月31日</u>	<u>109年12月31日</u>	<u>109年3月31日</u>
商 品	\$ 16,907,283	\$ 18,083,169	\$ 15,957,837
原 料	8,797,441	7,175,762	7,575,728
在途存貨	2,119,434	1,466,424	1,530,503
物 料	1,946,210	1,893,340	1,774,002
在 製 品	2,306,960	2,118,147	2,019,823
製 成 品	6,878,244	8,422,302	5,569,980
副 產 品	328	156	315
營建用地	472,794	472,794	472,794
待售房地	18,556	32,387	648,024
待售運輸設備	53,411	55,249	50,735
	<u>39,500,661</u>	<u>39,719,730</u>	<u>35,599,741</u>
減：備抵存貨跌價損失	( <u>758,655</u> )	( <u>779,286</u> )	( <u>899,828</u> )
	<u>\$ 38,742,006</u>	<u>\$ 38,940,444</u>	<u>\$ 34,699,913</u>

本集團當期認列為費損之存貨成本：

	<u>110年1至3月</u>	<u>109年1至3月</u>
已出售存貨成本	\$ 73,806,774	\$ 68,710,547
存貨跌價(回升利益)損失(註)	( 19,849)	5,152
存貨報廢損失	550,639	600,596
存貨盤虧	85,714	72,391
停工損失	815,063	827,749
出售下腳及廢料收入	( 105,705)	( 68,228)
其他營業成本	<u>1,189,433</u>	<u>1,021,196</u>
	<u>\$ 76,322,069</u>	<u>\$ 71,169,403</u>

(註)民國 110 年 1 至 3 月認列之存貨跌價回升利益，係因本集團出售及報廢部分原提列跌價損失之存貨所致。

(七) 待出售非流動資產淨額

1. 子公司－統一企業(昆山)食品科技有限公司與昆山開發區房屋徵收實施中心簽訂土地徵收及廠房拆遷補償協議，雙方協議於民國 110 年 5 月前拆除部分房屋並完成土地移交，與補償協議相關之資產於民國 109 年 12 月分類為待出售處分群組。
2. 子公司－合肥統一企業有限公司於民國 108 年 8 月與合肥市土地儲備中心簽訂協議，約定出售部分土地及不動產、廠房及設備，並將相關之資產轉列為待出售處分群組。上述待出售非流動資產業已於民國 109 年 3 月完成移轉程序，合約價款\$1,012,167 已全數收回，並認列處分待出售非流動資產利益\$264,321(表列「其他利益及損失」)。
3. 前述待出售處分群組於民國 110 年 3 月 31 日、109 年 12 月 31 日及 109 年 3 月 31 日之資產明細如下：

	110年3月31日	109年12月31日	109年3月31日
不動產、廠房及設備	\$ 9,575	\$ 9,594	\$ -
使用權資產	10,368	10,388	-
	<u>\$ 19,943</u>	<u>\$ 19,982</u>	<u>\$ -</u>

(八) 透過其他綜合損益按公允價值衡量之金融資產－非流動

項 目	110年3月31日	109年12月31日	109年3月31日
<u>權益工具</u>			
上市櫃公司股票	\$ 3,694,094	\$ 1,762,499	\$ 1,573,234
非上市、上櫃、興櫃股票	<u>1,123,537</u>	<u>1,123,043</u>	<u>1,138,703</u>
	4,817,631	2,885,542	2,711,937
評價調整	<u>313,983</u>	<u>(144,796)</u>	<u>(376,397)</u>
	<u>5,131,614</u>	<u>2,740,746</u>	<u>2,335,540</u>
<u>債務工具</u>			
受益憑證	1,710,948	1,728,310	1,875,581
評價調整	<u>(107,878)</u>	<u>(94,506)</u>	<u>(313,049)</u>
	<u>1,603,070</u>	<u>1,633,804</u>	<u>1,562,532</u>
	<u>\$ 6,734,684</u>	<u>\$ 4,374,550</u>	<u>\$ 3,898,072</u>

1. 本集團選擇將屬策略性投資及為穩定收取股利之投資分類為透過其他綜合損益按公允價值衡量之金融資產，該等投資於民國110年3月31日、109年12月31日及109年3月31日之公允價值約當其帳面金額。
2. 本公司之被投資公司於民國110年及109年1至3月處分公允價值分別為\$113,487及\$93,553之透過其他綜合損益按公允價值衡量之金融資產－權益工具，累積處分(損失)利益分別為(\$19,571)及\$11,057自其他權益轉列保留盈餘，本公司按持股比例調整其他權益轉列保留盈餘分別為(\$12,026)及\$3,088。
3. 透過其他綜合損益按公允價值衡量之金融資產認列於損益及綜合損益之明細如下：

	110年1至3月	109年1至3月
<u>透過其他綜合損益按公允價值衡量之</u>		
<u>權益工具</u>		
認列於其他綜合損益之公允價值變動	\$ <u>438,326</u>	(\$ <u>342,275</u> )
認列於損益之股利收入	<u>\$ 2,475</u>	<u>\$ 1,661</u>
<u>透過其他綜合損益按公允價值衡量之</u>		
<u>債務工具</u>		
認列於其他綜合損益之公允價值變動	(\$ <u>13,112</u> )	(\$ <u>244,468</u> )
認列於損益之利息收入	<u>\$ 19,749</u>	<u>\$ 26,328</u>

4. 在不考慮所持有之擔保品或其他信用增強之情況下，最能代表本集團持有透過其他綜合損益按公允價值衡量之金融資產，於民國110年3月31日、109年12月31日及109年3月31日信用風險最大之暴險金額為其帳面金額。

5. 本集團於民國 110 年 3 月 31 日、109 年 12 月 31 日及 109 年 3 月 31 日將透過其他綜合損益按公允價值衡量之金融資產提供擔保之情形，請詳附註八、質押之資產之說明。

6. 相關透過其他綜合損益按公允價值衡量之金融資產信用風險資訊，請詳附註十二(二)金融工具之說明。

(九) 採用權益法之投資

被 投 資 公 司 名 稱	110年3月31日	109年12月31日	109年3月31日
關聯企業：			
統一綜合證券(股)公司(註2)	\$ 10,424,138	\$ 10,065,998	\$ 8,864,900
家福(股)公司	7,111,764	6,968,990	7,816,027
太子建設開發(股)公司(註1)(註2)	3,057,886	2,872,045	2,683,746
大統益(股)公司(註2)	2,830,533	2,605,076	2,500,148
光泉牧場(股)公司(註2)	2,800,932	2,669,109	2,358,769
煙台北方安德利果汁(股)公司(註1)	1,628,494	1,619,787	1,423,733
維力食品工業(股)公司(註2)	1,510,206	1,440,174	1,486,431
萬通票券金融(股)公司(註1)	1,504,543	1,564,142	1,348,542
其他(零星未超過2%)(註1)(註2)	1,301,605	1,266,124	1,274,758
	<u>32,170,101</u>	<u>31,071,445</u>	<u>29,757,054</u>
合資：			
華穗食品創業投資企業	737,541	739,866	808,553
武漢紫江統一企業有限公司	637,297	625,107	666,105
其他(零星未超過2%)	577,143	576,498	563,033
	<u>1,951,981</u>	<u>1,941,471</u>	<u>2,037,691</u>
	<u>\$ 34,122,082</u>	<u>\$ 33,012,916</u>	<u>\$ 31,794,745</u>

(註 1) 本集團對該等公司持股雖未達 20% 以上，但因綜合評估後對該等公司具有重大影響力，故採用權益法評價。

(註 2) 本集團對該等公司持股未達 50%，為該等公司之單一最大股東，經以下評估過程顯示本集團無實際能力主導攸關活動，故判斷對該等公司不具控制權利，僅具重大影響：

(1) 於考量本集團對該等公司所持有表決權之多寡相較於其他表決權持有人所持有者之多寡及分布時，無法明確辨識本集團具控制權力。

(2) 考量先前股東會表決型態及國際財務報導準則第 10 號第 B18~B20 段所列之各項指標，評估本集團無實際能力以單方主導攸關活動。



## 1. 關聯企業

(1) 民國 110 年 3 月 31 日、109 年 12 月 31 日及 109 年 3 月 31 日本集團個別不重大關聯企業之帳面金額合計分別為 \$32,170,101、\$31,071,445 及 \$29,757,054。對其財務績效享有之份額彙總如下：

	<u>110年1至3月</u>	<u>109年1至3月</u>
繼續營業單位本期淨利	\$ 1,056,848	\$ 308,111
其他綜合損益(淨額)	( 10,240)	( 141,947)
本期綜合損益總額	<u>\$ 1,046,608</u>	<u>\$ 166,164</u>

(2) 本集團部分關聯企業有公開市場報價者，其公允價值如下：

	<u>110年3月31日</u>	<u>109年12月31日</u>	<u>109年3月31日</u>
統一綜合證券(股)公司	\$ 11,305,193	\$ 8,851,726	\$ 6,131,311
大統益(股)公司	10,482,430	10,519,340	8,046,372
太子建設開發(股)公司	2,236,974	2,285,870	1,677,886
興能高科技(股)公司	<u>1,165,846</u>	<u>1,240,984</u>	<u>927,102</u>
	<u>\$ 25,190,443</u>	<u>\$ 22,897,920</u>	<u>\$ 16,782,671</u>

## 2. 合資

民國 110 年 3 月 31 日、109 年 12 月 31 日及 109 年 3 月 31 日本集團個別不重大合資之帳面金額分別為 \$1,951,981、\$1,941,471 及 \$2,037,691。對其財務績效享有之份額彙總如下：

	<u>110年1至3月</u>	<u>109年1至3月</u>
繼續營業單位本期淨利	\$ 14,221	\$ 3,175
其他綜合損益(淨額)	-	-
本期綜合損益總額	<u>\$ 14,221</u>	<u>\$ 3,175</u>

3. 本集團於民國 110 年 3 月 31 日、109 年 12 月 31 日及 109 年 3 月 31 日採用權益法之投資提供擔保之情形，請詳附註八、質押之資產之說明。

4. 民國 110 年及 109 年 1 至 3 月採用權益法之投資，其所認列之採用權益法之關聯企業及合資損益之份額分別為 \$1,071,069 及 \$311,286。

5. 民國 110 年及 109 年 1 至 3 月採用權益法之投資之現金股利分別為 \$- 及 \$3,420。

## (十) 不動產、廠房及設備

	土地		機器及水電設備				其他設備		未完工程	合計
	房屋及建築	供自用	供租賃	運輸設備	租賃改良	供自用	供租賃			
<u>110年1月1日</u>										
成本	\$ 16,584,890	\$ 75,355,051	\$ 106,671,794	\$ 1,108,327	\$ 7,844,364	\$ 20,624,920	\$ 69,190,813	\$ 7,189,986	\$ 3,326,840	\$ 307,896,985
累計折舊	-	( 31,045,335)	( 77,398,774)	( 909,322)	( 5,458,507)	( 13,291,765)	( 49,621,547)	( 2,823,818)	-	( 180,549,068)
累計減損	( 16,366)	( 133,437)	( 88,359)	( 30,544)	( 21)	( 2,779)	( 99,173)	-	-	( 370,679)
	<u>\$ 16,568,524</u>	<u>\$ 44,176,279</u>	<u>\$ 29,184,661</u>	<u>\$ 168,461</u>	<u>\$ 2,385,836</u>	<u>\$ 7,330,376</u>	<u>\$ 19,470,093</u>	<u>\$ 4,366,168</u>	<u>\$ 3,326,840</u>	<u>\$ 126,977,238</u>
<u>110年1至3月</u>										
1月1日	\$ 16,568,524	\$ 44,176,279	\$ 29,184,661	\$ 168,461	\$ 2,385,836	\$ 7,330,376	\$ 19,470,093	\$ 4,366,168	\$ 3,326,840	\$ 126,977,238
增添	-	12,621	58,340	-	46,507	566,623	1,090,801	293,105	614,285	2,682,282
折舊費用	-	( 678,237)	( 1,419,104)	( 6,692)	( 138,618)	( 550,171)	( 1,522,447)	( 267,945)	-	( 4,583,214)
處分一成本	-	( 18,613)	( 376,979)	-	( 39,375)	( 229,544)	( 792,385)	-	-	( 1,456,896)
一累計折舊	-	15,060	333,044	-	35,609	203,892	771,581	-	-	1,359,186
一累計減損	-	-	-	-	-	-	37	-	-	37
減損(損失)迴轉利益	-	77	( 106)	-	-	-	-	-	-	( 29)
重分類(註)	-	376,758	289,096	-	67,153	46,132	266,468	( 109,338)	( 807,360)	128,909
淨兌換差額	( 6,152)	( 71,859)	( 43,209)	( 302)	( 266)	( 9,384)	( 29,012)	( 78)	( 2,635)	( 162,897)
3月31日	<u>\$ 16,562,372</u>	<u>\$ 43,812,086</u>	<u>\$ 28,025,743</u>	<u>\$ 161,467</u>	<u>\$ 2,356,846</u>	<u>\$ 7,357,924</u>	<u>\$ 19,255,136</u>	<u>\$ 4,281,912</u>	<u>\$ 3,131,130</u>	<u>\$ 124,944,616</u>
<u>110年3月31日</u>										
成本	\$ 16,578,738	\$ 75,593,534	\$ 106,479,431	\$ 1,106,932	\$ 7,916,605	\$ 20,989,279	\$ 69,640,647	\$ 7,187,119	\$ 3,131,130	\$ 308,623,415
累計折舊	-	( 31,647,692)	( 78,366,075)	( 914,983)	( 5,559,738)	( 13,628,664)	( 50,286,336)	( 2,905,207)	-	( 183,308,695)
累計減損	( 16,366)	( 133,756)	( 87,613)	( 30,482)	( 21)	( 2,691)	( 99,175)	-	-	( 370,104)
	<u>\$ 16,562,372</u>	<u>\$ 43,812,086</u>	<u>\$ 28,025,743</u>	<u>\$ 161,467</u>	<u>\$ 2,356,846</u>	<u>\$ 7,357,924</u>	<u>\$ 19,255,136</u>	<u>\$ 4,281,912</u>	<u>\$ 3,131,130</u>	<u>\$ 124,944,616</u>

(註)係自「使用權資產」、「預付設備款」轉入，及轉出至「存貨」、「投資性不動產淨額」。

	土 地	房屋及建築	機 器 及 水 電 設 備		運 輸 設 備	租 賃 改 良	其 他 設 備		未 完 工 程	合 計
			供自用	供租賃			供自用	供租賃		
<b>109年1月1日</b>										
成本	\$ 15,460,284	\$ 75,327,831	\$ 105,969,003	\$ 793,441	\$ 7,501,351	\$ 19,380,198	\$ 65,657,170	\$ 6,881,318	\$ 2,906,280	\$ 299,876,876
累計折舊	-	( 28,835,802)	( 72,979,268)	( 682,752)	( 5,210,947)	( 12,495,830)	( 46,278,728)	( 2,617,166)	-	( 169,100,493)
累計減損	( 16,366)	( 139,548)	( 96,621)	( 30,138)	( 87)	( 3,231)	( 100,739)	( 2,091)	-	( 388,821)
	<u>\$ 15,443,918</u>	<u>\$ 46,352,481</u>	<u>\$ 32,893,114</u>	<u>\$ 80,551</u>	<u>\$ 2,290,317</u>	<u>\$ 6,881,137</u>	<u>\$ 19,277,703</u>	<u>\$ 4,262,061</u>	<u>\$ 2,906,280</u>	<u>\$ 130,387,562</u>
<b>109年1至3月</b>										
1月1日	\$ 15,443,918	\$ 46,352,481	\$ 32,893,114	\$ 80,551	\$ 2,290,317	\$ 6,881,137	\$ 19,277,703	\$ 4,262,061	\$ 2,906,280	\$ 130,387,562
增添	-	14,189	108,505	-	91,864	567,320	1,030,370	267,853	429,887	2,509,988
折舊費用	-	( 685,856)	( 1,429,328)	( 4,074)	( 139,270)	( 513,261)	( 1,557,787)	( 256,145)	-	( 4,585,721)
處分—成本	-	( 97,571)	( 409,878)	-	( 90,988)	( 215,682)	( 688,383)	-	( 385)	( 1,502,887)
—累計折舊	-	97,570	294,988	-	87,559	195,613	669,759	-	-	1,345,489
—累計減損	-	-	3,077	-	64	123	53	-	-	3,317
減損迴轉利益	-	77	-	-	-	-	-	-	-	77
重分類(註)	79,445	628,511	357,439	61,318	50,897	113,291	196,601	( 64,275)	( 1,253,130)	170,097
淨兌換差額	( 9,992)	( 269,807)	( 208,890)	( 663)	( 1,538)	8,602	( 16,242)	( 506)	( 9,901)	( 508,937)
3月31日	<u>\$ 15,513,371</u>	<u>\$ 46,039,594</u>	<u>\$ 31,609,027</u>	<u>\$ 137,132</u>	<u>\$ 2,288,905</u>	<u>\$ 7,037,143</u>	<u>\$ 18,912,074</u>	<u>\$ 4,208,988</u>	<u>\$ 2,072,751</u>	<u>\$ 127,818,985</u>
<b>109年3月31日</b>										
成本	\$ 15,529,737	\$ 75,429,382	\$ 105,362,407	\$ 903,334	\$ 7,546,151	\$ 19,856,109	\$ 66,048,811	\$ 6,907,870	\$ 2,072,751	\$ 299,656,552
累計折舊	-	( 29,251,753)	( 73,662,300)	( 736,328)	( 5,257,224)	( 12,815,858)	( 47,036,197)	( 2,698,882)	-	( 171,458,542)
累計減損	( 16,366)	( 138,035)	( 91,080)	( 29,874)	( 22)	( 3,108)	( 100,540)	-	-	( 379,025)
	<u>\$ 15,513,371</u>	<u>\$ 46,039,594</u>	<u>\$ 31,609,027</u>	<u>\$ 137,132</u>	<u>\$ 2,288,905</u>	<u>\$ 7,037,143</u>	<u>\$ 18,912,074</u>	<u>\$ 4,208,988</u>	<u>\$ 2,072,751</u>	<u>\$ 127,818,985</u>

(註)係自「預付設備款」轉入，及轉出至「存貨」、「投資性不動產淨額」。

1. 不動產、廠房及設備及預付設備款借款成本資本化金額及利率區間：

	<u>110年1至3月</u>	<u>109年1至3月</u>
資本化金額：		
不動產、廠房及設備	\$ 1,220	\$ 1,632
預付設備款	-	1,060
	<u>\$ 1,220</u>	<u>\$ 2,692</u>
資本化利率區間	<u>0.69%~3.42%</u>	<u>0.85%~4.75%</u>

2. 不動產、廠房及設備減損情形，請詳附註六(十五)非金融資產減損之說明。

3. 本集團於民國110年3月31日、109年12月31日、109年3月31日以不動產、廠房及設備提供擔保之情形，請詳附註八、質押之資產之說明。

(十一) 租賃交易－承租人

1. 本集團租賃之標的資產包括土地、房屋及建築及其他設備，租賃合約之期間通常介於1到50年。租賃合約是採個別協商並包含各種不同的條款及條件，除租賃之資產不得用作借貸擔保外，未有加諸其他之限制。

2. 使用權資產之帳面價值與認列之折舊費用資訊如下：

	<u>110年3月31日</u>	<u>109年12月31日</u>	<u>109年3月31日</u>
	<u>帳面金額</u>	<u>帳面金額</u>	<u>帳面金額</u>
土地	\$ 11,988,286	\$ 12,116,052	\$ 12,245,029
房屋及建築	72,413,367	71,835,672	67,158,127
其他設備	834,034	878,893	853,604
	<u>\$ 85,235,687</u>	<u>\$ 84,830,617</u>	<u>\$ 80,256,760</u>
		<u>110年1至3月</u>	<u>109年1至3月</u>
		<u>折舊費用</u>	<u>折舊費用</u>
土地		\$ 130,758	\$ 130,509
房屋及建築		3,213,693	3,009,670
其他設備		73,958	75,362
		<u>\$ 3,418,409</u>	<u>\$ 3,215,541</u>

3. 本集團於民國110年及109年1至3月使用權資產之增添與重衡量分別為\$4,509,354及\$4,153,405。

4. 與租賃合約有關之損益項目資訊如下：

	<u>110年1至3月</u>	<u>109年1至3月</u>
<u>影響當期損益之項目</u>		
租賃負債之利息費用	\$ 275,760	\$ 294,689
屬短期租賃合約之費用	196,470	189,699
屬低價值資產租賃之費用	38,636	28,260
變動租賃給付之費用	141,262	132,253
來自轉租使用權資產之收益	142,004	137,655
租賃修改利益	53,142	18,650
租金減讓收入	17,607	-

5. 本集團於民國 110 年及 109 年 1 至 3 月租賃現金流出總額分別為 \$3,647,341 及 \$3,560,528。

6. 本集團尚未開始但已承諾之租賃係承租門市之營業場所，其未折現之租賃負債金額於民國 110 年 3 月 31 日、109 年 12 月 31 日及 109 年 3 月 31 日分別為 \$3,087,167、\$2,773,378 及 \$2,583,972。

7. 本集團採用「新型冠狀病毒肺炎相關之租金減讓」之實務權宜作法，於民國 110 年 1 至 3 月將租金減讓所產生之租賃給付變動之利益 \$17,607 認列為「其他收入」。

(十二) 租賃交易－出租人

1. 本集團出租之標的資產包括投資性不動產及其他設備，租賃合約之期間通常介於 1 到 35 年，租賃合約是採個別協商並包含各種不同的條款及條件。

2. 本集團基於營業租賃合約認列之利益如下：

	<u>110年1至3月</u>	<u>109年1至3月</u>
租金收入(註)	\$ 747,904	\$ 757,492
屬變動租賃給付認列之租金收入(註)	\$ 627,013	\$ 512,934

(註)表列「營業收入」及「其他收入」。

3. 本集團以營業租賃出租之租賃給付之到期日分析如下：

	<u>110年3月31日</u>	<u>109年12月31日</u>	<u>109年3月31日</u>
未來1年內	\$ 3,208,400	\$ 3,034,619	\$ 2,755,682
未來1~2年	1,934,890	2,007,210	1,745,738
未來2~3年	1,033,785	1,142,779	1,068,540
未來3~4年	602,511	585,770	641,727
未來4~5年	556,986	534,677	478,833
未來5年以上	4,560,098	4,726,402	5,044,469
	<u>\$ 11,896,670</u>	<u>\$ 12,031,457</u>	<u>\$ 11,734,989</u>

## (十三) 投資性不動產淨額

	土 地	房屋及建築	合 計	
<u>110年1月1日</u>				
成本	\$ 13,058,468	\$ 10,487,285	\$ 23,545,753	
累計折舊	-	( 3,944,609)	( 3,944,609)	
累計減損	( 1,788,484)	( 47,211)	( 1,835,695)	
	<u>\$ 11,269,984</u>	<u>\$ 6,495,465</u>	<u>\$ 17,765,449</u>	
<u>110年1至3月</u>				
1月1日	\$ 11,269,984	\$ 6,495,465	\$ 17,765,449	
增添	-	947	947	
折舊費用	-	( 83,044)	( 83,044)	
處分—成本	( 1,576)	-	( 1,576)	
—累計減損	467	-	467	
減損迴轉利益	34	-	34	
重分類(註1)	42,978	1,168	44,146	
淨兌換差額	-	( 1,093)	( 1,093)	
3月31日	<u>\$ 11,311,887</u>	<u>\$ 6,413,443</u>	<u>\$ 17,725,330</u>	
<u>110年3月31日</u>				
成本	\$ 13,099,870	\$ 10,487,858	\$ 23,587,728	
累計折舊	-	( 4,027,204)	( 4,027,204)	
累計減損	( 1,787,983)	( 47,211)	( 1,835,194)	
	<u>\$ 11,311,887</u>	<u>\$ 6,413,443</u>	<u>\$ 17,725,330</u>	
	土 地	房屋及建築	使用權資產	合 計
<u>109年1月1日</u>				
成本	\$ 12,887,715	\$ 9,208,754	\$ 3,176	\$ 22,099,645
累計折舊	-	( 3,153,669)	( 1,361)	( 3,155,030)
累計減損	( 1,788,436)	( 47,211)	-	( 1,835,647)
	<u>\$ 11,099,279</u>	<u>\$ 6,007,874</u>	<u>\$ 1,815</u>	<u>\$ 17,108,968</u>
<u>109年1至3月</u>				
1月1日	\$ 11,099,279	\$ 6,007,874	\$ 1,815	\$ 17,108,968
折舊費用	-	( 72,681)	( 341)	( 73,022)
減損損失	( 48)	-	-	( 48)
重分類(註2)	133,097	231,804	-	364,901
淨兌換差額	-	( 5,049)	-	( 5,049)
3月31日	<u>\$ 11,232,328</u>	<u>\$ 6,161,948</u>	<u>\$ 1,474</u>	<u>\$ 17,395,750</u>
<u>109年3月31日</u>				
成本	\$ 13,020,812	\$ 9,435,533	\$ 1,815	\$ 22,458,160
累計折舊	-	( 3,226,374)	( 341)	( 3,226,715)
累計減損	( 1,788,484)	( 47,211)	-	( 1,835,695)
	<u>\$ 11,232,328</u>	<u>\$ 6,161,948</u>	<u>\$ 1,474</u>	<u>\$ 17,395,750</u>

(註1)係自「不動產、廠房及設備」轉入。

(註2)係自「存貨」及「不動產、廠房及設備」轉入。

1. 投資性不動產之租金收入及直接營運費用：

	<u>110年1至3月</u>	<u>109年1至3月</u>
投資性不動產之租金收入(註)	\$ 345,625	\$ 247,907
當期產生租金收入之投資性不動產 所發生之直接營運費用	\$ 195,862	\$ 161,662
當期未產生租金收入之投資性不動 產所發生之直接營運費用	\$ 9,629	\$ 9,415

(註)表列「營業收入」及「其他收入」。

2. 本集團持有之投資性不動產於民國110年3月31日、109年12月31日及109年3月31日之公允價值區間為\$17,395,750~\$44,436,094，係參酌各投資性不動產所在區域具比較性之相似標的近期成交價格，考量位置、規模、用途等個別因素調整，及獨立評價專家之評價結果，屬第三等級公允價值。
3. 本集團以自耕農名義登記購買農業用地，待辦理地目變更後使用，於相關地目變更程序完成前用途尚待決定，故以「投資性不動產淨額」列帳。
4. 本集團未有將投資性不動產借款成本資本化之情事。
5. 投資性不動產減損情形，請詳附註六(十五)非金融資產減損之說明。
6. 本集團於民國110年3月31日、109年12月31日及109年3月31日以投資性不動產提供擔保之情形，請詳附註八、質押之資產之說明。

(十四) 無形資產

	特許權	商標權	電腦軟體	商譽	營運授權合約 及客戶名單	專門技術	其他無 形資產	合計
<u>110年1至3月</u>								
1月1日	\$ 465,027	\$ 4,117,584	\$ 538,777	\$ 3,708,731	\$ 6,942,412	\$ 2,300,542	\$ 594,427	\$ 18,667,500
增添	-	190	34,082	-	-	-	825	35,097
攤銷費用	( 3,306)	( 57,141)	( 66,744)	-	( 48,540)	( 29,176)	( 20,177)	( 225,084)
處分	-	( 24)	-	-	-	-	( 20)	( 44)
淨兌換差額	-	( 136,580)	( 922)	( 44,476)	-	( 85,465)	( 9,712)	( 277,155)
3月31日	<u>\$ 461,721</u>	<u>\$ 3,924,029</u>	<u>\$ 505,193</u>	<u>\$ 3,664,255</u>	<u>\$ 6,893,872</u>	<u>\$ 2,185,901</u>	<u>\$ 565,343</u>	<u>\$ 18,200,314</u>
<u>109年1至3月</u>								
1月1日	\$ 478,249	\$ 4,311,003	\$ 592,412	\$ 3,714,727	\$ 7,136,571	\$ 2,395,729	\$ 612,759	\$ 19,241,450
增添	-	175	28,297	-	-	-	9,502	37,974
攤銷費用	( 3,305)	( 56,547)	( 67,964)	-	( 48,540)	( 28,900)	( 19,682)	( 224,938)
淨兌換差額	-	( 166,070)	( 1,025)	( 48,675)	-	( 102,800)	( 12,573)	( 331,143)
3月31日	<u>\$ 474,944</u>	<u>\$ 4,088,561</u>	<u>\$ 551,720</u>	<u>\$ 3,666,052</u>	<u>\$ 7,088,031</u>	<u>\$ 2,264,029</u>	<u>\$ 590,006</u>	<u>\$ 18,723,343</u>



1. 無形資產攤銷明細如下：

	110年1至3月	109年1至3月
營業成本	\$ 12,964	\$ 15,812
推銷費用	28,905	29,040
管理費用	179,627	176,493
研究發展費用	75	80
什項支出	3,513	3,513
	<u>\$ 225,084</u>	<u>\$ 224,938</u>

2. 本集團未有將無形資產借款成本資本化之情形。

3. 本集團於民國 110 年 3 月 31 日、109 年 12 月 31 日及 109 年 3 月 31 日無形資產未有提供擔保之情形。

(十五) 非金融資產減損

1. 本集團於民國 110 年及 109 年 1 至 3 月認列之非金融資產減損(損失)迴轉利益(表列「其他利益及損失」)，明細如下：

項 目	110 年 1 至 3 月		109 年 1 至 3 月	
	認列於 當期損益	認列於其他 綜合損益	認列於 當期損益	認列於其他 綜合損益
減損(損失)迴轉利益：				
不動產、廠房及設備	(\$ 29)	\$ -	\$ 77	\$ -
投資性不動產淨額	34	-	(48)	-
	<u>\$ 5</u>	<u>\$ -</u>	<u>\$ 29</u>	<u>\$ -</u>

2. 上述減損(損失)迴轉利益按部門別予以揭露如下：

部 門	110 年 1 至 3 月		109 年 1 至 3 月	
	認列於 當期損益	認列於其他 綜合損益	認列於 當期損益	認列於其他 綜合損益
食品事業部	\$ 95	\$ -	\$ 77	\$ -
食糧事業部	(90)	-	(48)	-
	<u>\$ 5</u>	<u>\$ -</u>	<u>\$ 29</u>	<u>\$ -</u>

3. 非金融資產之可回收金額係以公允價值減處分成本衡量，公允價值係參酌所在區域具比較性之相似標的近期成交價格或公告地價，考量位置、規模、用途等各別因素調整後之評價結果，該公允價值屬第三等級。

4. 本集團之商譽每年定期進行減損測試，可回收金額依據使用價值評估，而使用價值係依據管理階層已核准之五年度財務預算之稅前現金流量預測計算。本集團於民國 109 年第四季依據使用價值計算之可收回金額超過帳面金額，故商譽並未發生減損，用於計算使用價值之主要假設請詳民國 109 年度合併財務報表附註六(十五)非金融資產減損之說明。

(十六) 短期借款

	<u>110年3月31日</u>	<u>109年12月31日</u>	<u>109年3月31日</u>	<u>抵押或擔保</u>
無擔保銀行借款	\$ 27,466,442	\$ 21,473,270	\$ 26,894,523	無
擔保銀行借款	<u>1,265,705</u>	<u>891,501</u>	<u>1,359,066</u>	(註)
	<u>\$ 28,732,147</u>	<u>\$ 22,364,771</u>	<u>\$ 28,253,589</u>	
利率區間	<u>0.36%~4.88%</u>	<u>0.49%~5.00%</u>	<u>0.65%~5.75%</u>	

(註)上述借款之擔保品，請詳附註八、質押之資產之說明。

本集團於民國 110 年及 109 年 1 至 3 月認列於損益之利息費用，請詳附註六(三十)財務成本之說明。

(十七) 應付短期票券

	<u>110年3月31日</u>	<u>109年12月31日</u>	<u>109年3月31日</u>	<u>抵押或擔保</u>
應付商業本票	\$ 19,951,570	\$ 14,874,895	\$ 10,323,050	(註)
減：未攤銷折價	( <u>2,583</u> )	( <u>1,998</u> )	( <u>5,800</u> )	
	<u>\$ 19,948,987</u>	<u>\$ 14,872,897</u>	<u>\$ 10,317,250</u>	
發行利率區間	<u>0.29%~1.35%</u>	<u>0.32%~1.25%</u>	<u>0.61%~1.4%</u>	

(註)上述應付商業本票之擔保品，請詳附註八、質押之資產之說明。

1. 本集團於民國 110 年及 109 年 1 至 3 月認列於損益之利息費用，請詳附註六(三十)財務成本之說明。

2. 上列應付商業本票係由銀行及票券金融公司擔保發行，以供短期資金週轉之用。

(十八) 其他應付款

	<u>110年3月31日</u>	<u>109年12月31日</u>	<u>109年3月31日</u>
便利商店門市代收款項	\$ 9,604,503	\$ 8,681,377	\$ 10,054,121
應付薪資及獎金	7,111,457	9,016,120	6,637,616
應付員工酬勞及董監酬勞	1,497,048	3,213,794	1,963,466
應付設備款及工程款	1,432,927	2,437,200	1,356,979
應付廣告促銷費	6,998,700	6,510,267	5,747,762
其他	<u>19,139,501</u>	<u>18,985,415</u>	<u>18,018,645</u>
	<u>\$ 45,784,136</u>	<u>\$ 48,844,173</u>	<u>\$ 43,778,589</u>

(十九) 應付公司債

	<u>110年3月31日</u>	<u>109年12月31日</u>	<u>109年3月31日</u>	<u>抵押或擔保</u>
無擔保普通公司債	\$ 43,500,000	\$ 43,500,000	\$ 30,350,000	無
減：一年內到期部分	( <u>1,400,000</u> )	( <u>1,400,000</u> )	( <u>1,400,000</u> )	
	<u>\$ 42,100,000</u>	<u>\$ 42,100,000</u>	<u>\$ 28,950,000</u>	

1. 本公司於民國 103 年 6 月以面額發行 103 年第二次無擔保普通公司債 \$5,800,000，其主要發行條款如下：
  - (1) 發行總額：\$5,800,000，其中甲券為 \$1,200,000，乙券為 \$2,800,000，丙券為 \$1,800,000。
  - (2) 發行價格：按票面發行，每張 \$1,000。
  - (3) 票面利率：甲券年利率 1.29%，乙券年利率 1.62%，丙券年利率 1.78%。
  - (4) 付息方式：自發行日依票面利率每年單利計付息一次。
  - (5) 還本方式：甲券自發行日屆滿第四年、五年各還本二分之一，乙券自發行日屆滿第六年、七年各還本二分之一，丙券自發行日起屆滿第九、十年各還本二分之一。
  - (6) 發行期限：
    - 甲券：5 年(自民國 103 年 6 月 23 日起至民國 108 年 6 月 23 日止)。
    - 乙券：7 年(自民國 103 年 6 月 23 日起至民國 110 年 6 月 23 日止)。
    - 丙券：10 年(自民國 103 年 6 月 23 日起至民國 113 年 6 月 23 日止)。
  - (7) 受託銀行：台北富邦商業銀行。
2. 本公司於民國 106 年 5 月以面額發行 106 年第一次無擔保普通公司債 \$5,000,000，其主要發行條款如下：
  - (1) 發行總額：\$5,000,000。
  - (2) 發行價格：按票面發行，每張 \$1,000。
  - (3) 票面利率：1.05%。
  - (4) 付息方式：自發行日起依票面利率每年單利計付息一次。
  - (5) 還本方式：自發行日起屆到期一次還本。
  - (6) 發行期限：5 年(自民國 106 年 5 月 22 日起至民國 111 年 5 月 22 日止)。
  - (7) 受託銀行：台北富邦商業銀行。
3. 本公司於民國 107 年 5 月以面額發行 107 年第一次無擔保普通公司債 \$7,500,000，其主要發行條款如下：
  - (1) 發行總額：\$7,500,000，其中甲券為 \$5,000,000，乙券為 \$2,500,000。
  - (2) 發行價格：按票面發行，每張 \$1,000。
  - (3) 票面利率：甲券年利率 0.85%，乙券年利率 0.98%。
  - (4) 付息方式：自發行日起依票面利率每年單利計付息一次。
  - (5) 還本方式：甲券及乙券皆為自發行日起到期一次還本。
  - (6) 發行期限：
    - 甲券：5 年(自民國 107 年 5 月 16 日起至民國 112 年 5 月 16 日止)。
    - 乙券：7 年(自民國 107 年 5 月 16 日起至民國 114 年 5 月 16 日止)。
  - (7) 受託銀行：台北富邦商業銀行。

4. 本公司於民國 107 年 11 月以面額發行 107 年第二次無擔保普通公司債 \$2,250,000，其主要發行條款如下：
  - (1) 發行總額：\$2,250,000。
  - (2) 發行價格：按票面發行，每張\$1,000。
  - (3) 票面利率：0.90%。
  - (4) 付息方式：自發行日起依票面利率每年單利計付息一次。
  - (5) 還本方式：自發行日起屆滿第六年、七年各還本二分之一。
  - (6) 發行期限：7年(自民國 107 年 11 月 12 日起至民國 114 年 11 月 12 日止)。
  - (7) 受託銀行：台北富邦商業銀行。
5. 本公司於民國 108 年 5 月以面額發行 108 年第一次無擔保普通公司債 \$7,000,000，其主要發行條款如下：
  - (1) 發行總額：\$7,000,000，其中甲券為 \$4,000,000，乙券為 \$3,000,000。
  - (2) 發行價格：按票面發行，每張\$1,000。
  - (3) 票面利率：甲券年利率 0.75%，乙券年利率 0.83%。
  - (4) 付息方式：自發行日起依票面利率每年單利計付息一次。
  - (5) 還本方式：甲券及乙券皆為自發行日起到期一次還本。
  - (6) 發行期限：
    - 甲券：5年(自民國 108 年 5 月 15 日起至民國 113 年 5 月 15 日止)。
    - 乙券：7年(自民國 108 年 5 月 15 日起至民國 115 年 5 月 15 日止)。
  - (7) 受託銀行：台北富邦商業銀行。
6. 本公司於民國 108 年 9 月以面額發行 108 年第二次無擔保普通公司債 \$4,000,000，其主要發行條款如下：
  - (1) 發行總額：\$4,000,000，其中甲券為 \$2,000,000，乙券為 \$2,000,000。
  - (2) 發行價格：按票面發行，每張\$1,000。
  - (3) 票面利率：甲券年利率 0.69%，乙券年利率 0.73%。
  - (4) 付息方式：自發行日起依票面利率每年單利計付息一次。
  - (5) 還本方式：甲券及乙券皆為自發行日起到期一次還本。
  - (6) 發行期限：
    - 甲券：5年(自民國 108 年 9 月 25 日起至民國 113 年 9 月 25 日止)。
    - 乙券：7年(自民國 108 年 9 月 25 日起至民國 115 年 9 月 25 日止)。
  - (7) 受託銀行：台北富邦商業銀行。
7. 本公司於民國 109 年 4 月以面額發行 109 年第一次無擔保普通公司債 \$8,550,000，其主要發行條款如下：
  - (1) 發行總額：\$8,550,000，其中甲券為 \$4,200,000，乙券為 \$4,350,000。
  - (2) 發行價格：按票面發行，每張\$1,000。
  - (3) 票面利率：甲券年利率 0.56%，乙券年利率 0.59%。
  - (4) 付息方式：自發行日起依票面利率每年單利計付息一次。
  - (5) 還本方式：甲券及乙券皆為自發行日起到期一次還本。
  - (6) 發行期限：
    - 甲券：5年(自民國 109 年 4 月 22 日起至民國 114 年 4 月 22 日止)。
    - 乙券：7年(自民國 109 年 4 月 22 日起至民國 116 年 4 月 22 日止)。

- (7)受託銀行：台北富邦商業銀行。
8. 本公司於民國 109 年 10 月以面額發行 109 年第二次無擔保普通公司債 \$3,000,000，其主要發行條款如下：
- (1)發行總額：\$3,000,000，其中甲券為\$2,000,000，乙券為\$1,000,000。
- (2)發行價格：按票面發行，每張\$1,000。
- (3)票面利率：甲券年利率 0.5%，乙券年利率 0.58%。
- (4)付息方式：自發行日起依票面利率每年單利計付息一次。
- (5)還本方式：甲券自發行日起屆到期一次還本，乙券自發行日屆滿第六、七年各還本二分之一。
- (6)發行期限：  
甲券：5年(自民國109年10月14日起至民國114年10月14日止)。  
乙券：7年(自民國109年10月14日起至民國116年10月14日止)。
- (7)受託銀行：台北富邦商業銀行。
9. 本公司於民國 109 年 12 月以面額發行 109 年第三次無擔保普通公司債 \$3,000,000，其主要發行條款如下：
- (1)發行總額：\$3,000,000。
- (2)發行價格：按票面發行，每張\$1,000。
- (3)票面利率：0.43%。
- (4)付息方式：自發行日起依票面利率每年單利計付息一次。
- (5)還本方式：自發行日起屆滿第六、七年各還本二分之一。
- (6)發行期限：7年(自民國109年12月29日起至民國116年12月29日止)。
- (7)受託銀行：台北富邦商業銀行。

(二十)長期借款

	<u>110年3月31日</u>	<u>109年12月31日</u>	<u>109年3月31日</u>	抵押或擔保
無擔保銀行借款	\$ 10,509,543	\$ 14,917,004	\$ 24,913,644	無
擔保銀行借款	562,641	581,966	847,207	(註)
循環性貨幣發行工具	-	-	1,100,000	無
	11,072,184	15,498,970	26,860,851	
減：未攤銷折價	-	-	( 407)	
一年內到期部分	( 325,179)	( 301,575)	( 1,695,265)	
	<u>\$ 10,747,005</u>	<u>\$ 15,197,395</u>	<u>\$ 25,165,179</u>	
到期日區間	<u>110.4~115.3</u>	<u>110.1~115.3</u>	<u>109.5~115.3</u>	
利率區間	<u>0.35%~5.30%</u>	<u>0.50%~5.30%</u>	<u>0.65%~4.98%</u>	

(註)上述借款之擔保品，請詳附註八、質押之資產之說明。

本集團於民國 110 年及 109 年 1 至 3 月認列於損益之利息費用，請詳附註六(三十)財務成本之說明。

## (二十一) 退休金

1. 本集團依據中華民國「勞動基準法」之規定，訂有確定福利之退休辦法，適用於民國94年7月1日實施「勞工退休金條例」前所有正式員工之服務年資，以及於實施「勞工退休金條例」後選擇繼續適用勞動基準法員工之後續服務年資。員工符合退休條件者，退休金之支付係根據服務年資及退休前6個月之平均薪資計算，15年以內(含)的服務年資每滿一年給予2個基數，超過15年之服務年資每滿一年給予1個基數，惟累積最高以45個基數為限。本集團按月就薪資總額2%~15%提撥退休基金，以勞工退休準備金監督委員會之名義專戶儲存於臺灣銀行。另本集團於每年年度終了前，估算前項勞工退休準備金專戶餘額，若該餘額不足給付次一年度內預估符合退休條件之勞工依上述計算之退休金數額，本集團將於次年度3月底前一次提撥其差額。本集團之部分海外子公司係依各子公司當地法令及退休金辦法規定採相對提撥制。相關資訊揭露如下：

(1) 民國110年及109年1至3月本集團依上述退休金辦法認列之退休金成本分別為\$61,625及\$71,851。

(2) 本集團於下一年度預計支付予退休計畫之提撥金為\$801,130。

2. 自民國94年7月1日起，本集團依據中華民國「勞工退休金條例」，訂有確定提撥之退休辦法，適用於本國籍之員工。本集團就員工選擇適用「勞工退休金條例」所訂之勞工退休金制度部分，每月按不低於薪資之6%提繳勞工退休金至勞保局員工個人帳戶，員工退休金之支付依員工個人之退休金專戶及累積收益之金額採月退休金或一次退休金方式領取。本集團之大陸子公司係按中華人民共和國政府規定之養老保險制度每月依當地員工薪資總額之一定比率提撥養老保險金(註)。每位員工之退休金由政府管理統籌安排，本集團之大陸子公司除按月提撥外，無進一步義務。本集團之部分海外子公司係依各子公司當地法令及退休金辦法規定每月依當地員工薪資總額之一定比率提撥退休金，除按月提撥外，無進一步義務。民國110年及109年1至3月本集團依上開退休金辦法認列之退休金成本分別為\$767,916及\$541,400(註)。

(註) 受新型冠狀病毒肺炎(COVID-19)疫情影響，部分子公司所在地政府優惠民國109年2至3月免提撥養老保險金。

## (二十二) 股本

1. 本公司普通股期初與期末流通在外股數調節如下：(單位：仟股)

	110年1至3月	109年1至3月
期初暨期末股數	5,682,015	5,682,015

2. 截至民國110年3月31日止，本公司額定資本額為\$60,000,000，實收資本總額則為\$56,820,154，分為5,682,015仟股，每股金額新台幣10元。本公司已發行股份之股款均已收訖。

(二十三) 資本公積

1. 依中華民國公司法規定，超過票面金額發行股票所得之溢額及受領贈與之所得之資本公積，除得用於彌補虧損外，於公司無累積虧損時，按股東原有股份之比例發給新股或現金。另依中華民國證券交易法之相關規定，以上開資本公積撥充資本時，每年以其合計數不超過實收資本額 10% 為限。公司非於盈餘公積填補資本虧損仍有不足時，不得以資本公積補充之。
2. 民國 110 年及 109 年 1 至 3 月資本公積變動明細如下：

110年1至3月	發行溢價	取得或處 分子公司 股權價格 與帳面金 額差額	採用權益法 認列關聯企 業及合資 股權淨值 之變動數	其他	合計
1月1日	\$438,468	\$2,671,965	\$ 387,382	\$ 166,649	\$ 3,664,464
被投資公司資 本公積變動					
本公司依持 股比例調整 數	-	-	( 2)	-	( 2)
與子公司非控 制權益股東 間股權交易	-	( 312,571)	-	-	( 312,571)
以前年度轉列 資本公積之 未付現金股 利本期支付 數	-	-	-	( 328)	( 328)
3月31日	<u>\$438,468</u>	<u>\$2,359,394</u>	<u>\$ 387,380</u>	<u>\$ 166,321</u>	<u>\$ 3,351,563</u>

109年1至3月	發行溢價	取得或處 分子公司 股權價格 與帳面金 額 差 額	採用權益法 認列關聯企 業及合資 股權淨值 之變動數	其 他	合 計
1月1日	\$438,468	\$2,924,664	\$ 373,541	\$ 161,069	\$ 3,897,742
被投資公司資 本公積變動 本公司依持 股比例調整 數	-	-	-	79	79
與子公司非控 制權益股東 間股權交易 以前年度轉列 資本公積之 未付現金股 利本期支付 數	-	( 13,430)	-	-	( 13,430)
	-	-	-	( 94)	( 94)
3月31日	<u>\$438,468</u>	<u>\$2,911,234</u>	<u>\$ 373,541</u>	<u>\$ 161,054</u>	<u>\$ 3,884,297</u>

取得或處分子公司股權價格與帳面金額差額所產生之資本公積相關變動，請詳附註六(三十五)與非控制權益之交易之說明。

#### (二十四) 保留盈餘

- 依中華民國公司法規定，本公司應按稅後盈餘提列 10% 為法定盈餘公積，直至與實收資本額相等為止，在此限額內，法定盈餘公積除填補公司虧損及按股東原有股份之比例發給新股或現金外，不得使用之，惟發給新股或現金者，以該項公積超過實收資本額 25% 之部分為限。
- 依本公司章程規定，本公司所處產業環境多變，企業生命週期正值穩定成長階段，董事會對於盈餘分派議案之擬具，應考慮公司未來之資本支出預算及資金之需求，並衡量以盈餘支應資金需求之必要性，以決定盈餘保留或分派之數額及以現金方式分派股東紅利之金額。本公司每年決算如有盈餘，除依法提繳營利事業所得稅、彌補以往年度虧損外，如尚有餘額，應先提法定盈餘公積 10%，並依法提列或回轉特別盈餘公積後，再加計上年度累積未分配盈餘後，為累積可分配盈餘，股東紅利應為累積可分配盈餘之 50% 至 100%，現金股利比率不低於當年度股利分配總額之 30%，由董事會擬具盈餘分派議案，提請股東會決議後分派之。
- 本公司分派盈餘時，依法令規定須就當年度資產負債表日之其他權益項目借方餘額提列特別盈餘公積始得分派，嗣後其他權益項目借方餘額迴轉時，迴轉金額得列入可供分派盈餘中。首次採用 IFRSs 時，民國 101 年 4 月 6 日金管證發字第 1010012865 號函提列之特別盈餘公積，本公司於嗣後使用、處分或重分類相關資產時，就原提列特別盈



餘公積之比例予以迴轉，前述相關資產若為投資性不動產時，屬土地部分於處分或重分類時迴轉，屬土地以外之部分，則於使用期間逐期迴轉。截至民國110年3月31日止，上述特別盈餘公積尚未迴轉之餘額為\$2,448,978。

4. 本公司民國109年度認列為分配與業主之股利為\$14,205,039(現金股利每股新台幣2.5元)。民國110年3月24日經董事會提議對民國109年度之盈餘分派為\$15,341,442(現金股利每股新台幣2.7元)。本合併財務報告並未反映此應付股利。
5. 採用權益法之投資－統一綜合證券(股)公司依相關法令規定將已提列之買賣損失準備及違約損失準備金額轉列為特別盈餘公積，轉列後除填補公司虧損，或特別盈餘公積已達實收資本額50%，得以其半數撥充資本額者外，不得使用之。截至民國110年3月31日止，本公司依國際會計準則第28號「投資關聯企業」之規定，按持股比例認列該特別盈餘公積之金額為\$105,429。

(二十五) 其他權益

<u>110年1至3月</u>	<u>外幣換算</u>	<u>未實現</u>	
		<u>評價損益</u>	<u>合計</u>
1月1日	(\$ 9,111,230)	\$ 1,013,025	(\$ 8,098,205)
外幣換算差異數			
－集團	( 319,682)	-	( 319,682)
－關聯企業	( 5,352)	-	( 5,352)
評價調整及轉出			
－集團	-	313,137	313,137
－關聯企業	-	( 15,978)	( 15,978)
3月31日	<u>(\$ 9,436,264)</u>	<u>\$ 1,310,184</u>	<u>(\$ 8,126,080)</u>

<u>109年1至3月</u>	<u>外幣換算</u>	<u>未實現</u>	
		<u>評價損益</u>	<u>合計</u>
1月1日	(\$ 7,726,653)	\$ 732,161	(\$ 6,994,492)
外幣換算差異數			
－集團	( 576,334)	-	( 576,334)
－關聯企業	9,550	-	9,550
評價調整及轉出			
－集團	-	( 377,516)	( 377,516)
－關聯企業	-	( 146,392)	( 146,392)
3月31日	<u>(\$ 8,293,437)</u>	<u>\$ 208,253</u>	<u>(\$ 8,085,184)</u>

## (二十六) 營業收入

### 1. 客戶合約收入之細分

本集團之收入源於提供隨時間逐步移轉及於某一時點移轉之商品及勞務，收入依營運部門及商品或勞務移轉之時點細分如下：

	110年	1至	3月
	食品及食糧事業部	便利商店事業部	流通及物流事業部
收入認列時點			
—於某一時點認列之收入	\$ 38,073,663	\$ 40,046,365	\$ 13,951,917
—隨時間逐步認列之收入	174,817	216,508	3,981,516
	<u>\$ 38,248,480</u>	<u>\$ 40,262,873</u>	<u>\$ 17,933,433</u>
	包裝容器事業部	其他	合計
收入認列時點			
—於某一時點認列之收入	\$ 5,458,052	\$ 13,293,952	\$ 110,823,949
—隨時間逐步認列之收入	-	265,214	4,638,055
	<u>\$ 5,458,052</u>	<u>\$ 13,559,166</u>	<u>\$ 115,462,004</u>
	109年	1至	3月
	食品及食糧事業部	便利商店事業部	流通及物流事業部
收入認列時點			
—於某一時點認列之收入	\$ 34,080,953	\$ 37,900,357	\$ 14,941,543
—隨時間逐步認列之收入	195,234	205,258	3,879,977
	<u>\$ 34,276,187</u>	<u>\$ 38,105,615</u>	<u>\$ 18,821,520</u>
	包裝容器事業部	其他	合計
收入認列時點			
—於某一時點認列之收入	\$ 4,740,201	\$ 12,158,664	\$ 103,821,718
—隨時間逐步認列之收入	-	188,450	4,468,919
	<u>\$ 4,740,201</u>	<u>\$ 12,347,114</u>	<u>\$ 108,290,637</u>

## 2. 合約負債

(1) 本集團認列客戶合約收入相關之合約負債如下：

	110年3月31日	109年12月31日	109年3月31日	109年1月1日
預收貨款	\$ 4,305,129	\$11,049,066	\$ 4,414,440	\$ 9,741,468
預收集團禮券 及商品卡	3,731,963	3,430,999	1,860,655	1,786,894
會員加值款	819,076	804,373	793,921	793,115
加盟權利金	414,250	429,578	458,435	444,470
客戶忠誠計畫	839,541	807,168	500,668	503,861
其他	328,189	326,513	340,606	363,291
	<u>\$10,438,148</u>	<u>\$16,847,697</u>	<u>\$ 8,368,725</u>	<u>\$13,633,099</u>
	110年3月31日	109年12月31日	109年3月31日	109年1月1日
流動	\$ 9,971,483	\$16,269,358	\$ 7,926,350	\$13,170,263
非流動	466,665	578,339	442,375	462,836
	<u>\$10,438,148</u>	<u>\$16,847,697</u>	<u>\$ 8,368,725</u>	<u>\$13,633,099</u>

(2) 期初合約負債於民國 110 年及 109 年 1 至 3 月認列之收入分別為 \$13,619,526 及 \$10,852,487。

### (二十七) 利息收入

	110年1至3月	109年1至3月
銀行存款利息	\$ 220,125	\$ 331,534
按攤銷後成本衡量之金融資產 利息收入	263,777	256,251
透過其他綜合損益按公允價值 衡量之金融資產利息收入	19,749	26,328
	<u>\$ 503,651</u>	<u>\$ 614,113</u>

### (二十八) 其他收入

	110年1至3月	109年1至3月
租金收入	\$ 216,945	\$ 220,026
股利收入	2,475	1,661
政府補助收入	127,169	189,958
租金減讓收入	17,607	-
什項收入	491,839	596,948
	<u>\$ 856,035</u>	<u>\$ 1,008,593</u>

(二十九) 其他利益及損失

	<u>110年1至3月</u>	<u>109年1至3月</u>
處分不動產、廠房及設備利益	\$ 4,412	\$ 33,863
處分待出售非流動資產利益	-	264,321
處分投資性不動產利益	214	-
處分無形資產損失	(44)	-
租賃修改利益	53,142	18,650
淨外幣兌換(損失)利益	(3,365)	28,079
透過損益按公允價值衡量之金融 商品淨利益	417,663	351,003
非金融資產減損迴轉利益	5	29
什項支出	(293,666)	(311,442)
	<u>\$ 178,361</u>	<u>\$ 384,503</u>

(三十) 財務成本

	<u>110年1至3月</u>	<u>109年1至3月</u>
利息費用：		
銀行借款	\$ 254,532	\$ 324,977
租賃負債認列之利息	275,760	294,689
減：符合要件之資產資本化金額	(1,220)	(2,692)
	<u>\$ 529,072</u>	<u>\$ 616,974</u>

(三十一) 費用性質之額外資訊

	<u>110年</u>	<u>1至</u>	<u>3月</u>
	<u>屬於營業成本者</u>	<u>屬於營業費用者</u>	<u>合計</u>
員工福利費用	\$ 5,201,586	\$ 10,017,419	\$ 15,219,005
不動產、廠房及設備 折舊費用	2,597,105	1,976,197	4,573,302
使用權資產折舊費用	309,992	3,107,584	3,417,576
投資性不動產折舊費用	-	61,372	61,372
無形資產攤銷	12,964	208,607	221,571
	<u>\$ 8,121,647</u>	<u>\$ 15,371,179</u>	<u>\$ 23,492,826</u>
	<u>109年</u>	<u>1至</u>	<u>3月</u>
	<u>屬於營業成本者</u>	<u>屬於營業費用者</u>	<u>合計</u>
員工福利費用	\$ 4,893,508	\$ 9,421,840	\$ 14,315,348
不動產、廠房及設備 折舊費用	2,610,413	1,965,371	4,575,784
使用權資產折舊費用	310,278	2,904,095	3,214,373
投資性不動產折舊費用	-	60,301	60,301
無形資產攤銷	15,812	205,613	221,425
	<u>\$ 7,830,011</u>	<u>\$ 14,557,220</u>	<u>\$ 22,387,231</u>

### (三十二) 員工福利費用

	110 年	1 至	3 月
	屬於營業成本者	屬於營業費用者	合 計
薪資費用	\$ 4,105,937	\$ 8,188,566	\$ 12,294,503
勞健保費用	382,278	660,394	1,042,672
退休金費用	297,265	532,276	829,541
其他用人費用	416,106	636,183	1,052,289
	<u>\$ 5,201,586</u>	<u>\$ 10,017,419</u>	<u>\$ 15,219,005</u>

	109 年	1 至	3 月
	屬於營業成本者	屬於營業費用者	合 計
薪資費用	\$ 3,960,389	\$ 7,866,656	\$ 11,827,045
勞健保費用	326,800	570,592	897,392
退休金費用	215,306	397,945	613,251
其他用人費用	391,013	586,647	977,660
	<u>\$ 4,893,508</u>	<u>\$ 9,421,840</u>	<u>\$ 14,315,348</u>

1. 本公司當年度如有獲利，應提撥不得少於 2% 為員工酬勞及提撥不高於 2% 為董事酬勞，但本公司尚有累積虧損時，應預先保留彌補虧損數額。
2. 本公司於民國 110 年及 109 年 1 至 3 月員工酬勞估列金額分別為 \$469,293 及 \$411,234；董事酬勞估列金額分別為 \$97,281 及 \$80,428，前述金額帳列薪資費用項目，係依截至當期止之獲利狀況，以章程所定之成數為基礎估列。本公司經董事會決議之民國 109 年度員工酬勞及董事酬勞合計為 \$2,149,860，與民國 109 年度財務報告認列之金額一致。本公司董事會通過之員工酬勞及董事酬勞相關資訊可至公開資訊觀測站查詢。

### (三十三) 所得稅

#### 1. 所得稅費用

##### (1) 所得稅費用組成部分：

	110年1至3月	109年1至3月
當期所得稅：		
當期所得產生之所得稅	\$ 2,119,451	\$ 2,342,320
以前年度所得稅低(高)估數	7,717	( 2,123)
當期所得稅總額	<u>2,127,168</u>	<u>2,340,197</u>
遞延所得稅：		
暫時性差異之原始產生及迴轉	( 419,720)	( 67,881)
所得稅費用	<u>\$ 1,707,448</u>	<u>\$ 2,272,316</u>

## (2) 與其他綜合損益相關之所得稅金額：

	110年1至3月	109年1至3月
透過其他綜合損益按公允價值 衡量之金融資產－權益工具 未實現損益	\$ 14,840	(\$ 17,548)

2. 本公司營利事業所得稅業經稅捐稽徵機關核定至民國 108 年度，且截至民國 110 年 5 月 12 日止，未有行政救濟之情事。

## (三十四) 每股盈餘

	110 年	1 至	3 月
	稅後金額	加權平均流通 在外股數(仟股)	每股盈餘 (新台幣元)
<b>基本每股盈餘</b>			
歸屬於母公司普通股股東之 本期淨利	\$ 5,404,508	5,682,015	\$ 0.95
<b>稀釋每股盈餘</b>			
歸屬於母公司普通股股東之 本期淨利	\$ 5,404,508	5,682,015	
具稀釋作用之潛在普通股之 影響			
員工酬勞	-	30,262	
歸屬於母公司普通股股東之 本期淨利加潛在普通股之 影響	\$ 5,404,508	5,712,277	\$ 0.95
	109 年	1 至	3 月
	稅後金額	加權平均流通 在外股數(仟股)	每股盈餘 (新台幣元)
<b>基本每股盈餘</b>			
歸屬於母公司普通股股東之 本期淨利	\$ 4,468,240	5,682,015	\$ 0.79
<b>稀釋每股盈餘</b>			
歸屬於母公司普通股股東之 本期淨利	\$ 4,468,240	5,682,015	
具稀釋作用之潛在普通股之 影響			
員工酬勞	-	29,955	
歸屬於母公司普通股股東之 本期淨利加潛在普通股之 影響	\$ 4,468,240	5,711,970	\$ 0.78

(三十五) 與非控制權益之交易

1. 本集團於民國110年及109年1至3月於公開市場取得子公司－Philippine Seven Corporation等之股權，對價總額分別為\$750,473及\$29,716，相關非控制權益於取得日之帳面金額分別為\$437,902及\$13,418，該等交易分別減少非控制權益\$437,902及\$13,418，歸屬於母公司之業主權益分別減少\$312,571及\$16,298。
2. 本集團於民國109年1至3月於公開市場出售子公司－台灣神隆(股)公司之股權，對價總額為\$6,172。相關非控制權益於出售日之帳面金額為\$3,304，該等交易增加非控制權益\$3,304，歸屬於母公司之業主權益增加\$2,868。
3. 綜上所述，本集團於民國110年及109年1至3月因與非控制權益之交易而產生之資本公積明細如下：

	<u>110年1至3月</u>	<u>109年1至3月</u>
取得非控制權益：		
取得非控制權益之帳面價值	\$ 437,902	\$ 13,418
支付予非控制權益之對價	( 750,473)	( 29,716)
處分非控制權益：		
處分非控制權益之帳面價值	-	( 3,304)
自非控制權益收取之對價	-	6,172
資本公積－取得或處分子公司 股權價格與帳面金額差額	<u>(\$ 312,571)</u>	<u>(\$ 13,430)</u>

(三十六) 現金流量補充資訊

1. 僅有部分現金收支之投資活動：

	<u>110年1至3月</u>	<u>109年1至3月</u>
(1) 出售採用權益法之投資－非子 公司價款	\$ -	\$ -
加：期初應收處分股權款(表 列「其他應收款」)	-	121,885
期初長期應收處分股權款 (表列「其他非流動資 產－其他」)	-	121,885
減：期末應收處分股權款(表 列「其他應收款」)	-	( 121,885)
期末長期應收處分股權款 (表列「其他非流動資 產－其他」)	-	( 121,885)
出售採用權益法之投資－非子 公司現金收入數	<u>\$ -</u>	<u>\$ -</u>

	<u>110年1至3月</u>	<u>109年1至3月</u>
(2)購置不動產、廠房及設備	\$ 2,682,282	\$ 2,509,988
加：期初其他應付款	2,437,200	2,475,040
減：期末其他應付款	( 1,432,927)	( 1,356,979)
利息資本化	( 1,220)	( 1,632)
購置不動產、廠房及設備現金支付數	<u>\$ 3,685,335</u>	<u>\$ 3,626,417</u>

2. 不影響現金流量之營業及投資活動：

	<u>110年1至3月</u>	<u>109年1至3月</u>
(1)沖銷未能收回之款項	\$ 13,051	\$ 8,654
(2)存貨轉列投資性不動產淨額	\$ -	\$ 346,787
(3)不動產、廠房及設備轉列存貨	\$ 168,042	\$ 165,590
(4)不動產、廠房及設備轉列投資性不動產淨額	\$ 44,146	\$ 18,114
(5)使用權資產轉列不動產、廠房及設備	\$ 812	\$ -
(6)預付設備款轉列不動產、廠房及設備	<u>\$ 340,285</u>	<u>\$ 353,801</u>



(三十七) 來自籌資活動之負債之變動

	短期借款	應付短期票券	應付公司債	長期借款	租賃負債	存入保證金	來自籌資活動之 負債總額
110年1月1日餘額	\$ 22,364,771	\$ 14,872,897	\$ 43,500,000	\$ 15,498,970	\$ 76,558,595	\$ 6,109,838	\$ 178,905,071
籌資現金流量之變動	6,367,376	5,076,090	-	( 4,420,470)	( 2,995,213)	406,093	4,433,876
其他非現金之變動	-	-	-	-	3,872,421	-	3,872,421
匯率變動之影響	-	-	-	( 6,316)	35,202	-	28,886
110年3月31日餘額	<u>\$ 28,732,147</u>	<u>\$ 19,948,987</u>	<u>\$ 43,500,000</u>	<u>\$ 11,072,184</u>	<u>\$ 77,471,005</u>	<u>\$ 6,515,931</u>	<u>\$ 187,240,254</u>

	短期借款	應付短期票券	應付公司債	長期借款	租賃負債	存入保證金	來自籌資活動之 負債總額
109年1月1日餘額	\$ 29,114,702	\$ 3,324,869	\$ 30,350,000	\$ 34,095,608	\$ 70,158,099	\$ 6,790,153	\$ 173,833,431
籌資現金流量之變動	( 861,113)	6,992,381	-	( 7,230,851)	( 2,915,627)	103,454	( 3,911,756)
其他非現金之變動	-	-	-	-	4,134,755	-	4,134,755
匯率變動之影響	-	-	-	( 4,313)	( 24,982)	-	( 29,295)
109年3月31日餘額	<u>\$ 28,253,589</u>	<u>\$ 10,317,250</u>	<u>\$ 30,350,000</u>	<u>\$ 26,860,444</u>	<u>\$ 71,352,245</u>	<u>\$ 6,893,607</u>	<u>\$ 174,027,135</u>

## 七、關係人交易

### (一)關係人之名稱及關係

<u>關 係 人 名 稱</u>	<u>與 本 集 團 之 關 係</u>
Uni-President Land Corporation	關聯企業
大成工程(股)公司	關聯企業
大統益(股)公司	關聯企業
小淺雅瑪珂(股)公司	關聯企業
太子公寓大廈管理維護(股)公司	關聯企業
太子保全(股)公司	關聯企業
太子建設開發(股)公司	關聯企業
日華金典國際酒店(股)公司	關聯企業
本立興業(股)公司	關聯企業
永原投資(股)公司	關聯企業
光泉牧場(股)公司	關聯企業
光泉食品(股)公司	關聯企業
宜昌紫泉飲料工業有限公司	關聯企業
明慶食品企業(股)公司	關聯企業
松益行銷(股)公司	關聯企業
武漢紫江統一企業有限公司	關聯企業
長坤報關企業(股)公司	關聯企業
信益行銷(股)公司	關聯企業
南聯牛乳石鹼國際(股)公司	關聯企業
柏信行銷(股)公司	關聯企業
美食家食材通路(股)公司	關聯企業
家福(股)公司	關聯企業
時代國際行旅(股)公司	關聯企業
時代國際飯店(股)公司	關聯企業
桂林紫泉飲料工業有限公司	關聯企業
高權投資(股)公司	關聯企業
專聯科技(股)公司	關聯企業
常統企業(股)公司	關聯企業
統一多拿滋(股)公司	關聯企業
統一期貨(股)公司	關聯企業
統一綜合保險代理人(股)公司	關聯企業
統一綜合證券(股)公司	關聯企業
統一證券投資顧問(股)公司	關聯企業
統在(股)公司	關聯企業
統展企業(股)公司	關聯企業
統陞企業(股)公司	關聯企業
統智科技(股)公司	關聯企業
統蓮企業(股)公司	關聯企業
連盛食品(股)公司	關聯企業
惠康百貨(股)公司	關聯企業

關 係 人 名 稱與 本 集 團 之 關 係

發統企業(股)公司	關聯企業
進輝食品(股)公司	關聯企業
萬通票券金融(股)公司	關聯企業
嘉佑行銷(股)公司	關聯企業
維力食品工業(股)公司	關聯企業
維泰行銷(股)公司	關聯企業
維寬(股)公司	關聯企業
聯有企業(股)公司	關聯企業
豐進行食品(股)公司	關聯企業
觀展企業(股)公司	關聯企業
觀展物流事業(股)公司	關聯企業
觀展國際行銷(股)公司	關聯企業

(二) 與關係人間之重大交易事項1. 營業收入

	<u>110年1至3月</u>	<u>109年1至3月</u>
商品銷售：		
— 關聯企業	\$ 2,104,322	\$ 2,041,640
勞務銷售：		
— 關聯企業	<u>21,197</u>	<u>15,824</u>
	<u>\$ 2,125,519</u>	<u>\$ 2,057,464</u>

(1) 本公司銷售予關係人之收款條件約為銷售後 2 週至 2 個月，而一般客戶中食品約為銷售後 2 週，畜、水產飼料約為銷售後 60~90 天，其他條件與對一般客戶銷貨條件相同。

(2) 其餘子公司對關係人之銷貨條件與一般客戶大致相同。

2. 進貨

	<u>110年1至3月</u>	<u>109年1至3月</u>
商品購買：		
— 關聯企業	<u>\$ 1,200,718</u>	<u>\$ 971,923</u>

(1) 本公司自關係人進貨除部分係月結 30 天外，其餘關係人之進貨條件均與一般廠商相同，一般廠商付款期間為 1 個月。

(2) 部分子公司自關係人進貨之付款條件為月結後 30~70 天內電匯付款，而一般廠商則為月結後 45~70 天內電匯或開立 45~60 天內之期票，價格則與一般廠商大致相同。

(3) 其餘子公司對關係人之進貨條件與一般廠商大致相同。

3. 應收票據及帳款

	<u>110年3月31日</u>	<u>109年12月31日</u>	<u>109年3月31日</u>
關聯企業	<u>\$ 1,156,766</u>	<u>\$ 951,830</u>	<u>\$ 1,146,628</u>

4. 長期應收帳款(未含資金融通款項，表列「其他非流動資產－其他」)

	110年3月31日	109年12月31日	109年3月31日
關聯企業	\$ 504,766	\$ 509,786	\$ 525,175

5. 應付票據及帳款

	110年3月31日	109年12月31日	109年3月31日
關聯企業	\$ 627,361	\$ 560,809	\$ 522,766

6. 資金貸與關係人

(1) 應收關係人款項(表列「其他非流動資產－其他」)

	110年3月31日	109年12月31日	109年3月31日
關聯企業	\$ 326,681	\$ 329,480	\$ 295,371

(2) 利息收入

	110年1至3月	109年1至3月
關聯企業	\$ 4,486	\$ 1,592

7. 背書保證情形：請詳附註十三(一)2. 為他人背書保證之說明。

(三) 主要管理階層薪酬資訊

	110年1至3月	109年1至3月
薪資及其他短期員工福利	\$ 132,041	\$ 135,269
業務執行費用	6,244	6,205
董事酬勞及員工酬勞	151,979	135,604
	\$ 290,264	\$ 277,078

八、質押之資產

本集團資產已提供擔保明細如下：

資產名稱	110年3月31日	109年12月31日	109年3月31日	擔保用途
質押活期及定期存款 (註1)	\$ 175,741	\$ 184,616	\$ 94,034	履約保證金及工程款糾紛
應收票據	-	25,816	155,733	銀行借款
透過其他綜合損益按 公允價值衡量之金 融資產－非流動	260,842	252,714	-	銀行借款
採用權益法之投資	1,033,053	1,015,724	1,042,591	銀行借款及應付短期票券
土地(註2)	9,446,011	9,451,187	9,049,503	履約保證金、銀行借款及 應付短期票券
房屋及建築－淨額 (註2)	6,910,522	6,971,081	7,091,895	履約保證金、銀行借款及 應付短期票券
機器設備－淨額(註3)	151,350	157,210	148,888	銀行借款
運輸設備－淨額(註3)	699,548	706,193	616,853	銀行借款
存出保證金	3,652	4,738	2,914	履約保證金
	\$ 18,680,719	\$ 18,769,279	\$ 18,202,411	

(註1)表列「其他流動資產」及「其他非流動資產－其他」。

(註 2)表列「不動產、廠房及設備」及「投資性不動產淨額」。

(註 3)表列「不動產、廠房及設備」。

#### 九、重大或有負債及未認列之合約承諾

(一)截至民國 110 年 3 月 31 日、109 年 12 月 31 日及 109 年 3 月 31 日止，本集團未完工程及預付設備款已簽約採購尚未支付數分別為 \$4,867,951、\$4,230,419 及 \$2,990,085。

(二)截至民國 110 年 3 月 31 日、109 年 12 月 31 日及 109 年 3 月 31 日止，本集團已開狀而尚未押匯之信用狀款分別為 \$2,303,055、\$3,314,016 及 \$1,918,065。

(三)本集團為他人背書保證情形，請詳附註十三(一)2. 為他人背書保證之說明。

(四)子公司統一超商(股)公司與美商南方公司於民國 89 年 7 月間簽訂永久性技術合作契約，本公司向美商南方公司承諾以下事項：

1. 本公司應確保統一超商(股)公司將履行其對美商南方公司付款或其他合約中所規範之義務。
2. 本公司未經美商南方公司事前書面同意，不得出售、讓渡、移轉、擔保、轉讓、贈送、抵押、典押或出讓統一超商股權或資產。
3. 本公司應至少持有統一超商(股)公司 40%之股權。

(五)子公司統一開發(股)公司於民國 93 年 8 月與台北市政府(以下簡稱市政府)簽訂「市政府轉運站獎勵民間投資興建營運案開發經營契約」(以下簡稱開發營運契約)，合約主要內容如下：

1. 開發營運契約之範圍包括市政府轉運站及其相關附屬設施、附屬事業及多目標使用部份之興建、營運及移轉。
2. 台北市政府提供台北市信義區信義段四小段三地號土地(以下簡稱「本基地」)設定地上權予該公司，作為執行此開發營運契約之用。
3. 開發經營期間自設定地上權登記完成之日(民國 93 年 10 月 15 日)起算，為期 50 年；台北市政府於民國 96 年 12 月 31 日同意，其中因辦理容積補償及變更設計之起迄時間共計 484 日，不計入開發經營期間。

4. 子公司統一開發(股)公司依約應支付之權利金如下：

(1)開發權利金

開發權利金計 \$2,500,000，截至民國 110 年 3 月 31 日止，子公司統一開發(股)公司業已依約支付 \$2,000,000，餘款將依約定時程支付。

(2)營業權利金

自開始營運年度之次一年度起，按該子公司稅後純益依約定累進比例提撥營業權利金予台北市政府。

5. 子公司統一開發(股)公司應自營運期間開始，按本基地之公告地價依約定比例支付土地租金予台北市政府。

6. 子公司統一開發(股)公司應於開發經營期間屆滿時，將轉運站無償移轉予台北市政府，關於移轉之權利義務及細節，雙方同意應由子公司統一開發(股)公司於開發經營期間屆滿前 5 年提出資產移轉計畫及開始協商簽

訂「資產移轉契約」，並於 6 個月內完成「資產移轉契約」之訂定，雙方應於開發經營期間屆滿時完成移轉。子公司統一開發(股)公司業已取得上述開發營運契約中，市政府轉運站及相關附屬設施之使用執照。

- (六) 子公司統一實業(股)公司(以下簡稱「統實公司」)於民國 109 年與中國信託商業銀行簽訂貸款合約，依上開貸款合約之規定，統實公司於貸款期間向該銀行承諾維持以下財務比率與規定：每年檢視合併負債比率(合併負債總額扣除現金及約當現金後之金額除以合併有形資產淨值)不得高於 180%，合併利息保障倍數應維持在 2 倍(含)以上，合併有形資產淨值應維持在 \$15,000,000 以上。若統實公司未能符合上開財務比率之規定，經銀行通知統實公司改善期間內未為改善時，則貸款銀行得隨時對統實公司停止或減少授信金額，或縮短授信期限，或本息視為全部到期。
- (七) 統實公司於民國 109 年與凱基商業銀行簽定貸款合約，依上開貸款合約之規定，統實公司於貸款期間向該銀行承諾維持以下財務比率與規定：每年檢視合併負債比率(合併負債總額扣除現金及約當現金後之金額除以合併有形資產淨值)不得高於 180%(含)，合併利息保障倍數不得低於 2 倍(含)，合併有形資產淨值不得低於 \$15,000,000(含)。若統實公司未能符合上開財務比率之規定，則統實公司應於財務報表公告日後 4 個月內完成改善，惟若屆期仍未符合所定之財務比率限制者，則貸款銀行有權要求統實公司立即清償全部借款餘額。
- (八) 統實公司於民國 108 年與中國信託商業銀行簽訂貸款合約，依上開貸款合約之規定，統實公司於貸款期間向該銀行承諾維持以下財務比率與規定：每年檢視合併負債比率(合併負債總額扣除現金及約當現金後之金額除以合併有形資產淨值)不得高於 180%，合併利息保障倍數應維持在 2 倍(含)以上，合併有形資產淨值應維持在 \$15,000,000 以上。若統實公司未能符合上開財務比率之規定，經銀行通知統實公司改善期間內未為改善時，則貸款銀行得隨時對統實公司停止或減少授信金額，或縮短授信期限，或本息視為全部到期。
- (九) 本集團尚未開始但已承諾之租賃請詳附註六(十一)租賃交易－承租人之說明。

#### 十、重大之災害損失

無此情事。

#### 十一、重大之期後事項

無此情事。

#### 十二、其他

##### (一)資本管理

本集團之資本管理目標，係為維持適足資本以支應擴建及提升產能之需求，同時保障集團之繼續經營，並維持最佳資本結構以降低資金成本，以期為股東提供最大報酬。為維持或調整資本結構，本集團可能會採取調整支付予股東之股利金額、退還資本予股東、發行新股或出售資產以降低債務等管理策略。

## (二) 金融工具

### 1. 金融工具之種類

本集團金融工具之種類，請詳附註六各金融資產之說明。

### 2. 風險管理政策

- (1) 本集團日常營運受多項財務風險之影響，包含市場風險(包括匯率風險、利率風險及價格風險)、信用風險及流動性風險。本集團整體風險管理政策著重於金融市場的不可預測事項，並尋求可降低對本集團財務狀況及財務績效之潛在不利影響。
- (2) 風險管理工作由本集團財務部按照董事會核准之政策執行。本集團財務部透過與集團內各營運單位密切合作，以負責辨認、評估與規避財務風險。董事會對整體風險管理訂有書面原則，亦對特定範圍與事項提供書面政策，例如匯率風險、利率風險、信用風險、衍生與非衍生金融工具之使用，以及剩餘流動資金之投資。

### 3. 重大財務風險之性質及程度

#### (1) 市場風險

##### 匯率風險

- A. 本集團係跨國營運，因此受多種不同貨幣所產生之匯率風險，主要為美元。相關匯率風險來自未來之商業交易、已認列之資產與負債，及對國外營運機構之淨投資。
- B. 本集團管理階層已訂定政策，規定集團內各公司自主管理相對其功能性貨幣之匯率風險。集團內各公司得就其整體匯率風險採取必要避險措施，如遠期外匯合約等，惟因未符合避險會計之各項條件，故未採用避險會計。
- C. 本集團持有若干國外營運機構投資，其淨資產承受外幣換算風險。
- D. 本集團從事之業務涉及若干非功能性貨幣(本公司及部分子公司之功能性貨幣為新台幣，部分子公司之功能性貨幣為美元、人民幣及港幣等)，故受匯率波動之影響，具重大匯率波動影響之外幣資產及負債資訊如下：

	110	年	3	月	31	日
	<u>外幣(仟元)</u>		<u>匯 率(註1)</u>		<u>帳面金額(註2)</u>	
(外幣:功能性貨幣)						
<u>金融資產</u>						
<u>貨幣性項目</u>						
美元：新台幣	\$	50,223		28.54	\$	1,433,364
美元：人民幣		5,806		6.55		165,703
<u>金融負債</u>						
<u>貨幣性項目</u>						
美元：新台幣		59,610		28.54		1,701,269
美元：人民幣		33,667		6.55		960,856

	109 年	12 月	31 日
	外幣(仟元)	匯 率(註1)	帳面金額(註2)
(外幣:功能性貨幣)			
<u>金融資產</u>			
<u>貨幣性項目</u>			
美元：新台幣	\$ 41,464	28.48	\$ 1,180,895
美元：人民幣	5,937	6.53	169,086
<u>金融負債</u>			
<u>貨幣性項目</u>			
美元：新台幣	50,635	28.48	1,442,085
美元：人民幣	23,967	6.53	682,580
	109 年	3 月	31 日
	外幣(仟元)	匯 率(註1)	帳面金額(註2)

(外幣:功能性貨幣)

金融資產

貨幣性項目

美元：新台幣

\$ 67,942 30.23 \$ 2,053,887

美元：人民幣

6,269 7.08 189,512

金融負債

貨幣性項目

美元：新台幣

56,692 30.23 1,713,799

美元：人民幣

30,228 7.08 913,792

(註 1)係外幣對功能性貨幣匯率。

(註 2)係外幣依期末匯率換算新台幣後金額。

E. 本集團貨幣性項目因匯率波動具重大影響於民國 110 年及 109 年 1 至 3 月認列之全部兌換(損失)利益(含已實現及未實現)彙總金額分別為(\$3,365)及\$28,079。

F. 美元與新台幣間匯兌風險主要來自於以美元計價之現金及約當現金、應收帳款、其他應收款、借款、應付帳款及其他應付款等，於換算時產生外幣兌換損失或利益。若持有新台幣兌換美元貶值或升值 5%，而其他所有因素維持不變之情況下，民國 110 年及 109 年 1 至 3 月淨利將分別增加或減少\$13,395 及\$17,004。美元與人民幣間匯兌風險主要來自以美元計價之現金及約當現金、應收帳款、應付帳款及借款等，於換算時產生外幣兌換損失或利益。若持有人民幣兌換美元貶值或升值 5%，而其他所有因素維持不變之情況下，民國 110 年及 109 年 1 至 3 月之淨利將分別增加或減少\$39,758 及\$36,214。

價格風險

A. 本集團暴露於價格風險的權益工具，係所持有帳列於透過損益按公允價值衡量之金融資產及透過其他綜合損益按公允價值衡量之金融資產。為管理權益工具投資之價格風險，本集團將其投資組合分散，其分散之方式係根據本集團設定之限額進行。



- B. 本集團主要投資於國內公司發行之權益工具等，此等權益工具之價格會因該投資標的未來價值之不確定性而受影響。若該等權益工具價格上升或下跌 2%，而其他所有因素維持不變之情況下，對民國 110 年及 109 年 1 至 3 月之稅前淨利因來自透過損益按公允價值衡量之權益工具之利益或損失將分別增加或減少 \$39,791 及 \$31,017；對其他綜合損益因分類為透過其他綜合損益按公允價值衡量之權益投資之利益或損失分別增加或減少 \$102,632 及 \$46,711。

#### 現金流量及公允價值利率風險

- A. 本集團之利率風險主要來自長、短期借款及公司債等融資工具。按浮動利率發行之借款使本集團承受現金流量利率風險，部分風險被按浮動利率持有之現金及約當現金抵銷。按固定利率發行之借款則使本集團承受公允價值利率風險。
- B. 於民國 110 年及 109 年 1 至 3 月，本集團按浮動利率計算之借款係以新台幣、美元及人民幣等計價。若借款利率增加或減少 0.1%，在所有其他因素維持不變之情況下，民國 110 年及 109 年 1 至 3 月之淨利將分別減少或增加 \$27,295 及 \$35,276，主要係因浮動利率借款導致利息費用變動。

#### (2) 信用風險

- A. 本集團之信用風險係因客戶或金融工具之交易對手無法履行合約義務而導致本集團財務損失之風險，主要來自交易對手無法清償按收款條件支付之應收帳款，及分類為按攤銷後成本衡量、透過其他綜合損益按公允價值衡量與透過損益按公允價值衡量之債務工具投資的合約現金流量。
- B. 本集團對於往來之銀行及金融機構，設定僅有信用卓越者，始可被接納為交易對象。依內部明定之授信政策，集團內各營運個體與每一新客戶於訂定付款及提出交貨之條款與條件前，須對其進行管理及信用風險分析。內部風險控管係透過考慮其財務狀況、過往經驗及其他因素，以評估客戶之信用品質，並定期監控信用額度之使用。
- C. 本集團判斷自原始認列後金融工具之信用風險是否有顯著增加之依據：
- (A) 當合約款項按約定之支付條款逾期超過一定天數，視為金融資產自原始認列後信用風險已顯著增加。
- (B) 具有任一外部評等機構於資產負債表日評比為投資等級者，視該金融資產為信用風險低。當設定獨立信評等級之投資標的調降二個級數時，本集團判斷該投資標的係屬信用風險已顯著增加。
- D. 本集團依信用風險之管理，當合約款項按約定之支付條款逾期超過一定天數，視為已發生違約。
- E. 本集團按客戶評等、擔保品及貿易信用風險等之特性將對客戶之應收款項款分組，採用簡化作法以準備矩陣或損失率法為基礎估計預期信用損失，並納入對未來前瞻性的考量調整按特定期間歷

史及現時資訊所建立之損失率，以估計應收款項的備抵損失。本集團採簡化作法之應收票據、應收帳款及其他應收款備抵損失變動表如下：

	110年1至3月	109年1至3月
1月1日餘額	\$ 487,000	\$ 420,133
預期信用減損損失	32,139	24,745
沖銷未能收回之款項	( 13,051)	( 8,654)
匯率影響數	3,660	6,054
3月31日餘額	\$ 509,748	\$ 442,278

F. 本集團用以判定債務工具投資為信用減損之指標如下：

- (A) 發行人發生重大財務困難，或將進入破產或其他財務重整之可能性大增；
- (B) 發行人由於財務困難而使該金融資產之活絡市場消失；
- (C) 發行人延滯或不償付利息或本金；
- (D) 導致發行人違約有關之全國性或區域性經濟情況不利之變化。

G. 本集團於民國 110 年及 109 年 1 至 3 月之債務工具投資未有提列備抵損失之情形。

### (3) 流動性風險

- A. 現金流量預測是由集團內各營運個體分別執行，並由集團財務部予以彙總。集團財務部監控集團流動資金需求之預測，確保其有足夠資金得以支應營運需要，並在任何時候維持足夠之未支用的借款承諾額度，以使集團不致違反相關之借款限額或條款，以確保集團具有充足之財務彈性。
- B. 集團財務部將剩餘資金投資於付息之活期存款、定期存款、貨幣市場存款及有價證券，其所選擇之工具具有適當之到期日或足夠流動性，以因應上述預測並提供充足之調度水位。本集團民國 110 年 3 月 31 日、109 年 12 月 31 日及 109 年 3 月 31 日之貨幣市場基金持有狀況，請詳附註六、各金融資產之說明，預期可即時產生現金流量以管理流動性風險。
- C. 下表係本集團之非衍生金融負債及以淨額或總額交割之衍生金融負債，按相關到期日予以分組，非衍生金融負債係依據資產負債表日至合約到期日之剩餘期間進行分析；衍生金融負債係依據資產負債表日至預期到期日之剩餘期間進行分析。下表所揭露之合約現金流量金額係未折現之金額。

110年3月31日	少於1年	1至2年	2至5年	5年後
非衍生金融負債				
短期借款	\$28,732,147	\$ -	\$ -	\$ -
應付短期票券	19,948,987	-	-	-
應付票據(含關係人)	1,569,333	-	-	-
應付帳款(含關係人)	33,233,182	-	-	-
其他應付款	45,784,136	-	-	-
租賃負債(流動及非流動)	15,788,907	13,959,579	59,516,212	1,768,488
應付公司債(含一年內到期部分)(註1)	1,755,655	5,332,975	24,404,440	13,468,880
長期借款(含一年內到期部分)(註1)	451,894	6,384,944	4,517,481	-
存入保證金(含一年內到期部分)(註1)(註2)	909,998	2,746,594	716,251	2,689,591
109年12月31日	少於1年	1至2年	2至5年	5年後
非衍生金融負債				
短期借款	\$22,364,771	\$ -	\$ -	\$ -
應付短期票券	14,872,897	-	-	-
應付票據(含關係人)	1,125,875	-	-	-
應付帳款(含關係人)	36,473,605	-	-	-
其他應付款	48,844,173	-	-	-
租賃負債(流動及非流動)	14,847,704	13,783,340	58,792,640	1,863,750
應付公司債(含一年內到期部分)(註1)	1,755,655	5,332,975	24,404,440	13,468,880
長期借款(含一年內到期部分)(註1)	419,696	11,500,346	3,842,680	2,514
存入保證金(含一年內到期部分)(註1)(註2)	1,291,644	2,816,591	1,127,242	1,926,762
109年3月31日	少於1年	1至2年	2至5年	5年後
非衍生金融負債				
短期借款	\$28,253,589	\$ -	\$ -	\$ -
應付短期票券	10,317,250	-	-	-
應付票據(含關係人)	1,193,491	-	-	-
應付帳款(含關係人)	33,575,088	-	-	-
其他應付款	43,778,589	-	-	-
租賃負債(流動及非流)	14,024,702	13,977,600	50,858,086	2,090,958
應付公司債(含一年內到期部分)(註1)	1,700,450	1,677,770	19,526,750	8,738,625
長期借款(含一年內到期部分)(註1)	1,919,588	21,711,323	3,564,474	10,139
存入保證金(含一年內到期部分)(註1)(註2)	667,646	2,758,903	1,187,438	2,784,392

(註 1)含本金及應計利息。

(註 2)一年內到期之存入保證金表列「其他流動負債」。

<u>110年3月31日</u>	<u>少於1年</u>	<u>1至2年內</u>	<u>2至5年內</u>	<u>5年後</u>
衍生金融負債				
遠期外匯合約	\$ 3,391	\$ -	\$ -	\$ -
<u>109年12月31日</u>	<u>少於1年</u>	<u>1至2年內</u>	<u>2至5年內</u>	<u>5年後</u>
衍生金融負債				
遠期外匯合約	\$ 12,823	\$ -	\$ -	\$ -
<u>109年3月31日</u>	<u>少於1年</u>	<u>1至2年內</u>	<u>2至5年內</u>	<u>5年後</u>
衍生金融負債				
遠期外匯合約	\$ 277	\$ -	\$ -	\$ -

### (三)公允價值資訊

- 為衡量金融及非金融工具之公允價值所採用評價技術的各等級定義如下：
  - 第一等級：企業於衡量日可取得之相同資產或負債於活絡市場之報價(未經調整)。活絡市場係指有充分頻率及數量之資產或負債交易發生，以在持續基礎上提供定價資訊之市場。本集團投資之上市櫃股票投資、受益憑證、屬於熱門券之臺灣中央政府債券投資及有活絡市場公開報價衍生工具等的公允價值皆屬之。
  - 第二等級：資產或負債直接或間接之可觀察輸入值，但包括於第一等級之報價者除外。本集團投資之遠期外匯的公允價值均屬之。
  - 第三等級：資產或負債之不可觀察輸入值。本集團投資之無活絡市場之權益工具、債務工具及受益憑證的公允價值皆屬之。
- 以成本衡量之投資性不動產的公允價值資訊，請詳附註六(十三)投資性不動產淨額之說明。
- 本集團非以公允價值衡量之金融工具(包括現金及約當現金、按攤銷後成本衡量之金融資產(含流動及非流動)、應收票據(含關係人)、應收帳款(含關係人)、其他應收款、存出保證金、長期應收帳款、短期借款、應付短期票券、應付票據(含關係人)、應付帳款(含關係人)、其他應付款、租賃負債(含流動及非流動)、應付公司債(含一年內到期部分)、長期借款(含一年內到期部分)及存入保證金)的帳面金額係公允價值之合理近似值。

4. 以公允價值衡量之金融工具，本集團依資產及負債之性質、特性及風險及公允價值等級之基礎分類，相關資訊如下：

110年3月31日	第一等級	第二等級	第三等級	合計
資產				
<u>重複性公允價值</u>				
透過損益按公允價值衡量之金融資產：				
遠期外匯合約	\$ -	\$ 24,092	\$ -	\$ 24,092
權益證券	816,385	-	1,173,178	1,989,563
受益憑證	2,964,449	-	4,283,943	7,248,392
結構型商品	7,838,353	-	-	7,838,353
	<u>11,619,187</u>	<u>24,092</u>	<u>5,457,121</u>	<u>17,100,400</u>
透過其他綜合損益按公允價值衡量之金融資產：				
權益證券	3,940,643	-	1,190,971	5,131,614
受益憑證	-	-	1,603,070	1,603,070
	<u>3,940,643</u>	<u>-</u>	<u>2,794,041</u>	<u>6,734,684</u>
	<u>\$15,559,830</u>	<u>\$ 24,092</u>	<u>\$ 8,251,162</u>	<u>\$23,835,084</u>
負債				
<u>重複性公允價值</u>				
透過損益按公允價值衡量之金融負債：				
遠期外匯合約	\$ -	\$ 3,391	\$ -	\$ 3,391

109年12月31日	第一等級	第二等級	第三等級	合計
資產				
重覆性公允價值				
透過損益按公允價值衡量之金融資產：				
權益證券	\$ 554,741	\$ -	\$ 1,147,452	\$ 1,702,193
受益憑證	3,003,325	-	4,146,258	7,149,583
結構型商品	6,981,246	-	-	6,981,246
	<u>10,539,312</u>	<u>-</u>	<u>5,293,710</u>	<u>15,833,022</u>
透過其他綜合損益按公允價值衡量之金融資產：				
權益證券	1,714,552	-	1,026,194	2,740,746
受益憑證	-	-	1,633,804	1,633,804
	<u>1,714,552</u>	<u>-</u>	<u>2,659,998</u>	<u>4,374,550</u>
	<u>\$12,253,864</u>	<u>\$ -</u>	<u>\$ 7,953,708</u>	<u>\$20,207,572</u>
負債				
重覆性公允價值				
透過損益按公允價值衡量之金融負債：				
遠期外匯合約	\$ -	\$ 12,823	\$ -	\$ 12,823

109年3月31日	第一等級	第二等級	第三等級	合計
資產				
重覆性公允價值				
透過損益按公允價值衡量之金融資產：				
融資產：				
權益證券	\$ 451,486	\$ -	\$ 1,099,368	\$ 1,550,854
債務證券	-	90,394	-	90,394
受益憑證	2,797,811	-	5,305,510	8,103,321
股權連結商品	22,365	-	-	22,365
遠期外匯合約	-	2,528	-	2,528
	<u>3,271,662</u>	<u>92,922</u>	<u>6,404,878</u>	<u>9,769,462</u>
透過其他綜合損益按公允價值衡量之金融資產：				
權益證券	1,299,827	-	1,035,713	2,335,540
受益憑證	-	-	1,562,532	1,562,532
	<u>1,299,827</u>	<u>-</u>	<u>2,598,245</u>	<u>3,898,072</u>
	<u>\$ 4,571,489</u>	<u>\$ 92,922</u>	<u>\$ 9,003,123</u>	<u>\$ 13,667,534</u>
負債				
重覆性公允價值				
透過損益按公允價值衡量之金融負債：				
遠期外匯合約	\$ -	\$ 277	\$ -	\$ 277

5. 本集團用以衡量公允價值所使用之方法及假設說明如下：

(1) 本集團採用市場報價作為公允價輸入值(即第一等級)者，依工具之特性分列如下：

	上市(櫃)		開放型基金	政府公債	轉換公司債
	公司股票	收盤價	淨值	收盤價	收盤價
市場報價					

(2) 除上述有活絡市場之金融工具外，其餘金融工具之公允價值係以評價技術或參考交易對手報價取得。透過評價技術所取得之公允價值可參照其他實質上條件及特性相似之金融工具之現時公允價值、現金流量折現法或以其他評價技術，包括以合併資產負債表日可取得之市場資訊運用模型計算而得。

(3) 當評估非標準化且複雜性較低之金融工具時，例如無活絡市場之債務工具、利率交換合約、換匯合約及選擇權，本集團採用廣為市場參與者使用之評價技術。此類金融工具之評價模型所使用之參數通常為市場可觀察資訊。

(4) 遠期外匯合約通常係根據目前之遠期匯率評價。

- (5)本集團之待處分資產係採用市場法(價格對營收比，P/S ratio)之評價技術，以市場上最近相同或類似交易之價格對營收比作為可觀察輸入值，推算處分群組之公允價值。
- (6)評價模型之產出係預估之概算值，而評價技術可能無法反映本集團持有金融工具及非金融工具之所有攸關因素。因此評價模型之預估值會適當地根據額外之參數予以調整，例如模型風險或流動性風險等。根據本集團之公允價值評價模型管理政策及相關之控制程序，管理階層相信為允當表達合併資產負債表中金融工具及非金融工具之公允價值，評價調整係屬適當且必要。在評價過程中所使用之價格資訊及參數係經審慎評估，且適當地根據目前市場狀況調整。
- (7)本集團將信用風險評價調整納入金融工具及非金融工具公允價值計算考量，以分別反映交易對手信用風險及本集團信用品質。
- 6.民國110年及109年1至3月無第一等級與第二等級間之任何移轉。



7. 民國 110 年及 109 年 1 至 3 月屬於第三等級金融工具之變動明細如下：

110 年 1 至 3 月	權益證券	受益憑證	合 計
1月1日餘額	\$ 2,173,646	\$ 5,780,062	\$ 7,953,708
購買	24,542	371,349	395,891
處分	-	( 327,555)	( 327,555)
認列於當期損益之利益	-	65,183	65,183
認列於其他綜合損益之利益(損失)	164,283	( 13,189)	151,094
匯率影響數	1,678	11,163	12,841
3月31日餘額	<u>\$ 2,364,149</u>	<u>\$ 5,887,013</u>	<u>\$ 8,251,162</u>

109 年 1 至 3 月	權益證券	債務證券	受益憑證	合 計
1月1日餘額	\$ 1,847,138	\$ 821,045	\$ 8,102,430	\$ 10,770,613
購買	342,928	-	159,213	502,141
處分	( 14,760)	-	( 1,305,483)	( 1,320,243)
行使轉換權	-	( 827,755)	-	( 827,755)
認列於當期損益之利益	-	-	91,044	91,044
認列於其他綜合損益之損失	( 45,655)	-	( 245,377)	( 291,032)
匯率影響數	5,430	6,710	66,215	78,355
3月31日餘額	<u>\$ 2,135,081</u>	<u>\$ -</u>	<u>\$ 6,868,042</u>	<u>\$ 9,003,123</u>

8. 本集團對於公允價值歸類於第三等級之評價流程係由財務企劃部等負責進行金融工具之獨立公允價值驗證，藉獨立來源資料使評價結果貼近市場狀態、確認資料來源係獨立、可靠、與其他資源一致以及代表可執行價格，並定期校準評價模型、進行回溯測試、更新評價模型所需輸入值及資料及其他任何必要之公允價值調整，以確保評價結果係屬合理。
9. 有關屬第三等級公允價值衡量項目所使用評價模型之重大不可觀察輸入值之量化資訊及重大不可觀察輸入值變動之敏感度分析說明如下：

	公允價值			重大不可觀察輸入值	區間 (加權平均)			輸入值與公允價值關係
	110年3月31日	109年12月31日	109年3月31日		110年3月31日	109年12月31日	109年3月31日	
非衍生權益工具：								
非上市上櫃公司股票	\$ 2,364,149	\$ 2,173,646	\$ 2,135,081	可類比上市上櫃公司司法淨資產價值法	6.42~36.33	6.42~36.33	7.6~24.08	乘數愈高，公允價值愈高
受益憑證	5,887,013	5,780,062	6,868,042	淨資產價值法	不適用	不適用	不適用	不適用

10. 本集團經審慎評估選擇採用之評價模型及評價參數，因此對公允價值衡量係屬合理，惟當使用不同之評價模型或評價參數可能導致評價之結果不同。針對分類為第三等級之金融資產及金融負債，若評價參數變動，則對本期損益或其他綜合損益之影響如下：

	輸入值	變動	110年1至3月		109年1至3月					
			認列於損益	認列於其他綜合損益	認列於損益	認列於其他綜合損益				
			有利變動	不利變動	有利變動	不利變動	有利變動	不利變動		
金融資產										
權益工具	股價淨值比及本益比乘數	±5%	\$ -	\$ -	\$ 17,820	(\$ 18,900)	\$ -	\$ -	\$ 29,700	(\$ 29,700)
權益工具	淨資產價值	—		不適用				不適用		
受益憑證	淨資產價值	—		不適用				不適用		

### 十三、附註揭露資訊

依規定僅揭露民國 110 年 1 至 3 月之資訊。

#### (一)重大交易事項相關資訊

1. 資金貸與他人：請詳附表一。
2. 為他人背書保證：請詳附表二。
3. 期末持有有價證券情形（不包含投資子公司、關聯企業及合資控制部分）：請詳附表三。
4. 累積買進或賣出同一有價證券之金額達新台幣三億元或實收資本額百分之二十以上：請詳附表四。
5. 取得不動產之金額達新台幣三億元或實收資本額百分之二十以上：請詳附表五。
6. 處分不動產之金額達新台幣三億元或實收資本額百分之二十以上：無此情事。
7. 與關係人進、銷貨之金額達新台幣一億元或實收資本額百分之二十以上：請詳附表六。
8. 應收關係人款項達新台幣一億元或實收資本額百分之二十以上：請詳附表七。
9. 從事衍生工具交易：請詳附註六(二)透過損益按公允價值衡量之金融資產與負債之說明及附表八。
10. 母公司與子公司及各子公司間之業務關係及重要交易往來情形及金額：請詳附表九。

#### (二)轉投資事業相關資訊

被投資公司名稱、所在地區等相關資訊（不包含大陸被投資公司）：請詳附表十。

#### (三)大陸投資資訊

1. 基本資料：請詳附表十一。
2. 直接或間接經由第三地區事業與轉投資大陸之被投資公司所發生之重大交易事項：無此情事。

#### (四)主要股東資訊

主要股東資訊：請詳附表十二。

### 十四、部門資訊

#### (一)一般性資訊

本集團管理階層已依據營運決策者於制定決策所使用之報導資訊辨識應報導部門。本集團營運決策者以產品事業部別之角度經營業務。另於地區上，本集團目前著重於台灣、中國及東南亞等地之食糧、食品、便利商店、流通、物流及包裝容器等事業。

(二) 部門資訊

提供予主要營運決策者之應報導部門資訊如下：

	110 年		1 至		3 月		
	食糧事業部	食品事業部	投資開發事業部	便利商店事業部	流通事業部	物流事業部	包裝容器事業部
外部客戶收入	\$ 3,919,201	\$ 34,329,279	\$ -	\$ 40,262,873	\$ 17,639,760	\$ 293,673	\$ 5,458,052
內部客戶收入	189,093	8,374,878	-	1,527,007	729,859	3,982,060	5,941,350
部門收入	\$ 4,108,294	\$ 42,704,157	\$ -	\$ 41,789,880	\$ 18,369,619	\$ 4,275,733	\$ 11,399,402
部門損益	\$ 172,726	\$ 2,791,872	(\$ 61,754)	\$ 1,956,255	\$ 666,280	\$ 305,226	\$ 264,518
部門資產	\$ 13,437,079	\$ 90,888,522	\$ 20,688,090	\$ 92,920,635	\$ 48,018,619	\$ 26,753,886	\$ 35,220,561

	110 年		1 至		3 月	
	休閒開發事業部	製藥事業部	其他事業部	調整及沖銷	合計	
外部客戶收入	\$ 688,892	\$ 641,136	\$ 12,229,138	\$ -	\$ 115,462,004	
內部客戶收入	187,216	101,199	5,858,123	(26,890,785)	-	
部門收入	\$ 876,108	\$ 742,335	\$ 18,087,261	(\$ 26,890,785)	\$ 115,462,004	
部門損益	\$ 83,896	\$ 127,895	\$ 746,861	\$ 372,137	\$ 7,425,912	
部門資產	\$ 21,659,581	\$ 11,782,912	\$ 69,305,977		\$ 430,675,862	

	109 年		1 至		3 月		
	食糧事業部	食品事業部	投資開發事業部	便利商店事業部	流通事業部	物流事業部	包裝容器事業部
外部客戶收入	\$ 4,202,836	\$ 30,073,351	\$ -	\$ 38,105,615	\$ 18,505,608	\$ 315,912	\$ 4,740,201
內部客戶收入	181,545	8,191,916	-	1,157,699	638,803	3,549,995	4,107,961
部門收入	\$ 4,384,381	\$ 38,265,267	\$ -	\$ 39,263,314	\$ 19,144,411	\$ 3,865,907	\$ 8,848,162
部門損益	\$ 384,159	\$ 2,909,237	(\$ 64,289)	\$ 2,044,995	\$ 761,755	\$ 293,763	(\$ 55,282)
部門資產	\$ 11,883,401	\$ 93,927,099	\$ 20,843,147	\$ 82,065,914	\$ 44,810,216	\$ 24,735,875	\$ 34,618,960

	109 年		1 至		3 月	
	休閒開發事業部	製藥事業部	其他事業部	調整及沖銷	合計	
外部客戶收入	\$ 568,893	\$ 542,523	\$ 11,235,698	\$ -	\$ 108,290,637	
內部客戶收入	160,391	92,878	4,699,067	(22,780,255)	-	
部門收入	\$ 729,284	\$ 635,401	\$ 15,934,765	(\$ 22,780,255)	\$ 108,290,637	
部門損益	\$ 32,521	\$ 55,201	\$ 519,698	\$ 322,943	\$ 7,204,701	
部門資產	\$ 22,408,522	\$ 11,442,591	\$ 75,731,275		\$ 422,467,000	

本集團主要營運決策者於資源分配及績效衡量時亦同時評估各營運個體之發展與績效，以本集團母公司為單獨營運個體時，其民國 110 年 1 至 3 月部門收入及部門損益分別占上揭食糧事業部之 17%及 21%，占食品事業部之 22%及 25%，其民國 109 年 1 至 3 月部門收入及部門損益分別占上揭食糧事業部之 16%及 10%，占食品事業部 24%及 27%。

(三)部門損益與資產之調節資訊

1. 部門間之銷售係按公允交易原則進行。向主要營運決策者呈報之外部收入，與合併綜合損益表內之收入採用一致之衡量方式。民國 110 年及 109 年 1 至 3 月部門損益與稅前淨利調節如下：

	<u>110年1至3月</u>	<u>109年1至3月</u>
應報導營運部門損益	\$ 6,306,914	\$ 6,362,060
其他營運部門損益	746,861	519,698
部門間損益	372,137	322,943
利息收入	503,651	614,113
其他收入	856,035	1,008,593
其他利益及損失	178,361	384,503
財務成本	( 529,072)	( 616,974)
投資收益	<u>1,071,069</u>	<u>311,286</u>
稅前淨利	<u>\$ 9,505,956</u>	<u>\$ 8,906,222</u>

2. 提供主要營運決策者之總資產金額，與本集團合併財務報表內之資產採用一致之衡量方式。應報導部門資產調節如下：

	<u>110年3月31日</u>	<u>109年3月31日</u>
應報導營運部門資產	\$ 361,369,885	\$ 346,735,725
其他營運部門資產	69,305,977	75,731,275
待出售非流動資產淨額	19,943	-
採用權益法之投資	34,122,082	31,794,745
未分攤項目	<u>34,260,623</u>	<u>18,906,919</u>
總資產	<u>\$ 499,078,510</u>	<u>\$ 473,168,664</u>

統一企業股份有限公司及子公司

資金貸與他人

民國110年1月1日至3月31日

附表一

單位：新台幣仟元

編號	貸出資金 之公司	貸與對象	往來項目	是否 為關 係人	本期 最高金額	期末餘額 (註16)	實際動 支金額	利率區間	資金貸 與性質 (註1)	業務 往來金額	有短期融 通資金必 要之原因	提列備抵 損失金額	擔保品		對個別對象 資金貸與限額	資金貸與 總限額	備註
													名稱	價值			
1	Cayman President Holdings Ltd.	Uni-President Southeast Asia Holdings Ltd.	其他應收款	Y	\$ 5,707,000	\$ 5,707,000	\$ -	-	2	\$ -	營業週轉	\$ -	-	\$ -	\$ 132,415,813	\$132,415,813	(註2)
1	Cayman President Holdings Ltd.	Kai Yu (BVI) Investment Co., Ltd.	其他應收款	Y	5,707,000	5,707,000	-	-	2	-	營業週轉	-	-	-	132,415,813	132,415,813	(註2)
1	Cayman President Holdings Ltd.	Uni-President Foodstuff (BVI) Holdings Ltd.	其他應收款	Y	5,707,000	5,707,000	-	-	2	-	營業週轉	-	-	-	132,415,813	132,415,813	(註2)
2	凱友投資(股) 公司	統合開發(股) 公司	其他應收款	Y	600,000	600,000	450,000	0.88	2	-	營業週轉	-	-	-	5,276,160	5,276,160	(註3)
2	凱友投資(股) 公司	統流開發(股) 公司	其他應收款	Y	150,000	150,000	-	-	2	-	營業週轉	-	-	-	5,276,160	5,276,160	(註3)
2	凱友投資(股) 公司	統上開發建設 (股)公司	其他應收款	Y	247,000	97,000	10,000	0.88	2	-	營業週轉	-	-	-	5,276,160	5,276,160	(註3)
2	凱友投資(股) 公司	凱亞食品(股) 公司	其他應收款	Y	150,000	80,000	-	-	2	-	營業週轉	-	-	-	5,276,160	5,276,160	(註3)
2	凱友投資(股) 公司	凱南投資(股) 公司	其他應收款	Y	50,000	50,000	48,340	0.73~0.76	2	-	營業週轉	-	-	-	5,276,160	5,276,160	(註3)
3	統一數網(股) 公司	統上開發建設 (股)公司	其他應收款	Y	200,000	200,000	200,000	1.10	2	-	營業週轉	-	-	-	288,132	288,132	(註3)
4	統一夢公園生活 事業(股)公司	統一棒球隊 (股)公司	其他應收款	Y	40,000	40,000	40,000	1.05	2	-	營業週轉	-	-	-	43,233	43,233	(註4)
5	統一國際開發 (股)公司	統一置業(股) 公司	其他應收款	Y	500,000	500,000	-	0.83	2	-	營業週轉	-	-	-	500,000	5,498,948	(註5)
5	統一國際開發 (股)公司	統一生命科技 (股)公司	其他應收款	Y	50,000	50,000	43,800	0.83~0.86	2	-	營業週轉	-	-	-	500,000	5,498,948	(註5)
6	統樂開發事業 (股)公司	統合開發(股) 公司	其他應收款	Y	80,000	80,000	80,000	0.85	2	-	營業週轉	-	-	-	452,419	452,419	(註6)
7	統宇投資(股) 公司	統一置業(股) 公司	其他應收款	Y	160,000	160,000	-	0.83	2	-	營業週轉	-	-	-	225,842	225,842	(註7)
7	統宇投資(股) 公司	統一生命科技 (股)公司	其他應收款	Y	50,000	50,000	7,800	0.83~0.86	2	-	營業週轉	-	-	-	225,842	225,842	(註7)
8	統冠生活事業 (股)公司	統翔興業(股) 公司	其他應收款	Y	4,200	4,200	4,200	0.86	2	-	營業週轉	-	-	-	4,575	12,200	(註8)

編號	貸出資金 之公司	貸與對象	往來項目	是否 為關 係人	本期 最高金額	期末餘額 (註16)	實際動 支金額	利率區間	資金貸	業務 往來金額	有短期融	提列備抵 損失金額	擔保品		對個別對象 資金貸與限額	資金貸與 總限額	備註
									與性質 (註1)		通資金必 要之原因		名稱	價值			
9	統一企業中國 控股有限公司	統一商貿(昆 山)有限公 司	其他應收款	Y	\$ 3,229,768	\$ 2,976,018	\$ -	-	2	\$ -	營業週轉	\$ -	-	\$ -	\$ 6,047,065	\$ 24,188,262	(註9)
9	統一企業中國 控股有限公司	昆山統一企業 食品有限公 司	其他應收款	Y	2,080,716	1,917,243	-	-	2	-	營業週轉	-	-	-	6,047,065	24,188,262	(註9)
9	統一企業中國 控股有限公司	Uni-President Asia Holdings Ltd.	其他應收款	Y	1,745,317	1,608,194	-	-	2	-	營業週轉	-	-	-	6,047,065	24,188,262	(註9)
9	統一企業中國 控股有限公司	統一企業(中 國)投資有 限公司	其他應收款	Y	1,242,218	1,144,622	-	-	2	-	營業週轉	-	-	-	6,047,065	24,188,262	(註9)
9	統一企業中國 控股有限公司	北京統一飲品 有限公司	其他應收款	Y	1,211,163	1,116,007	-	-	2	-	營業週轉	-	-	-	6,047,065	24,188,262	(註9)
9	統一企業中國 控股有限公司	成都統一企業 食品有限公 司	其他應收款	Y	1,211,163	1,116,007	-	-	2	-	營業週轉	-	-	-	6,047,065	24,188,262	(註9)
9	統一企業中國 控股有限公司	鄭州統一企業 有限公司	其他應收款	Y	1,055,886	972,929	-	-	2	-	營業週轉	-	-	-	6,047,065	24,188,262	(註9)
9	統一企業中國 控股有限公司	合肥統一企業 有限公司	其他應收款	Y	1,024,830	944,313	-	-	2	-	營業週轉	-	-	-	6,047,065	24,188,262	(註9)
9	統一企業中國 控股有限公司	武漢統一企業 食品有限公 司	其他應收款	Y	1,024,830	944,313	-	-	2	-	營業週轉	-	-	-	6,047,065	24,188,262	(註9)
9	統一企業中國 控股有限公司	廣州統一企業 有限公司	其他應收款	Y	1,024,830	944,313	-	-	2	-	營業週轉	-	-	-	6,047,065	24,188,262	(註9)
9	統一企業中國 控股有限公司	新疆統一企業 食品有限公 司	其他應收款	Y	434,776	400,618	-	-	2	-	營業週轉	-	-	-	6,047,065	24,188,262	(註9)
9	統一企業中國 控股有限公司	瀋陽統一企業 有限公司	其他應收款	Y	155,277	143,078	-	-	2	-	營業週轉	-	-	-	6,047,065	24,188,262	(註9)
9	統一企業中國 控股有限公司	統一企業香港 控股有限公 司	其他應收款	Y	54,347	50,077	-	-	2	-	營業週轉	-	-	-	6,047,065	24,188,262	(註9)
10	Kai Yu (BVI) Investment Co., Ltd.	Cayman President Holdings Ltd.	其他應收款	Y	5,707,000	5,707,000	-	-	2	-	營業週轉	-	-	-	26,379,528	26,379,528	(註10)
10	Kai Yu (BVI) Investment Co., Ltd.	Uni-President Southeast Asia Holdings Ltd.	其他應收款	Y	2,853,500	2,853,500	594,099	-	2	-	營業週轉	-	-	-	26,379,528	26,379,528	(註10)

編號	貸出資金 之公司	貸與對象	往來項目	是否 為關 係人	本期	期末餘額	實際動	利率區間	資金貸	業務	有短期融	提列備抵	擔保品		對個別對象 資金貸與限額	資金貸與	備註
					最高金額	(註16)	支金額		與性質		通資金必		損失金額	名稱		價值	
10	Kai Yu (BVI) Investment Co., Ltd.	Uni-President Foodstuff (BVI) Holdings Ltd.	其他應收款	Y	\$ 2,853,500	\$ 2,853,500	\$ -	-	2	\$ -	營業週轉	\$ -	-	\$ -	\$ 26,379,528	\$ 26,379,528	(註10)
11	統盛融資租賃有限公司	統盛(蘇州)汽車租賃有限公司	其他應收款	Y	8,727	8,709	-	-	2	-	營業週轉	-	-	-	87,093	90,358	(註11)
12	統萬珍極食品有限公司	昆山統萬微生物科技有限公司	其他應收款	Y	43,633	43,546	-	3.50	2	-	營業週轉	-	-	-	561,468	561,468	(註12)
13	成都統一實業包裝有限公司	無錫統一實業包裝有限公司	其他應收款	Y	283,051	283,051	283,051	3.50~3.52	2	-	營業週轉	-	-	-	366,482	366,482	(註13)
14	長沙統實包裝有限公司	惠州統實企業有限公司	其他應收款	Y	52,256	52,256	52,256	3.52	2	-	營業週轉	-	-	-	289,598	289,598	(註13)
14	長沙統實包裝有限公司	無錫統和新創包裝科技有限公司	其他應收款	Y	26,128	26,128	26,128	3.52	2	-	營業週轉	-	-	-	57,920	115,839	(註13)
15	統實(中國)投資有限公司	無錫統一實業包裝有限公司	其他應收款	Y	566,102	566,102	130,639	3.52	2	-	營業週轉	-	-	-	10,682,848	10,682,848	(註13)
15	統實(中國)投資有限公司	天津統實飲料有限公司	其他應收款	Y	304,824	304,824	87,093	3.52	2	-	營業週轉	-	-	-	10,682,848	10,682,848	(註13)
15	統實(中國)投資有限公司	惠州統實企業有限公司	其他應收款	Y	283,051	283,051	248,214	3.52	2	-	營業週轉	-	-	-	10,682,848	10,682,848	(註13)
15	統實(中國)投資有限公司	無錫統和新創包裝科技有限公司	其他應收款	Y	283,051	283,051	261,278	3.52	2	-	營業週轉	-	-	-	2,136,570	4,273,139	(註13)
15	統實(中國)投資有限公司	福建統一馬口鐵有限公司	其他應收款	Y	239,504	239,504	108,866	3.52	2	-	營業週轉	-	-	-	2,136,570	4,273,139	(註13)
15	統實(中國)投資有限公司	漳州統實包裝有限公司	其他應收款	Y	195,958	195,958	65,319	3.52	2	-	營業週轉	-	-	-	10,682,848	10,682,848	(註13)
15	統實(中國)投資有限公司	成都統實企業有限公司	其他應收款	Y	130,639	130,639	-	3.52	2	-	營業週轉	-	-	-	10,682,848	10,682,848	(註13)
15	統實(中國)投資有限公司	四川統實企業有限公司	其他應收款	Y	130,639	130,639	-	3.52	2	-	營業週轉	-	-	-	10,682,848	10,682,848	(註13)
15	統實(中國)投資有限公司	北京統實飲品有限公司	其他應收款	Y	130,639	130,639	-	-	2	-	營業週轉	-	-	-	10,682,848	10,682,848	(註13)
15	統實(中國)投資有限公司	湛江統實企業有限公司	其他應收款	Y	130,639	130,639	-	-	2	-	營業週轉	-	-	-	10,682,848	10,682,848	(註13)
15	統實(中國)投資有限公司	泰州統實企業有限公司	其他應收款	Y	130,639	130,639	-	-	2	-	營業週轉	-	-	-	10,682,848	10,682,848	(註13)
15	統實(中國)投資有限公司	昆山統實企業有限公司	其他應收款	Y	130,639	130,639	-	-	2	-	營業週轉	-	-	-	10,682,848	10,682,848	(註13)
16	泰州統實企業有限公司	惠州統實企業有限公司	其他應收款	Y	174,185	174,185	174,185	3.52	2	-	營業週轉	-	-	-	1,653,070	1,653,070	(註13)



編號	貸出資金 之公司	貸與對象	往來項目	是否 為關 係人	本期	期末餘額	實際動	利率區間	資金貸	業務	有短期融	提列備抵	擔保品		對個別對象 資金貸與限額	資金貸與 總限額	備註
					最高金額	(註16)	支金額		與性質		通資金必 要之原因		名稱	價值			
16	泰州統實企業 有限公司	無錫統一實業 包裝有限公 司	其他應收款	Y	\$ 152,412	\$ 152,412	\$ 152,412	3.52	2	\$ -	營業週轉	\$ -	-	\$ -	\$ 1,653,070	\$ 1,653,070	(註13)
16	泰州統實企業 有限公司	統實(中國)投 資有限公司	其他應收款	Y	130,639	130,639	34,837	2.52	2	-	營業週轉	-	-	-	1,653,070	1,653,070	(註13)
16	泰州統實企業 有限公司	福建統一馬口 鐵有限公司	其他應收款	Y	108,866	108,866	-	-	2	-	營業週轉	-	-	-	330,614	661,228	(註13)
17	漳州統實包裝 有限公司	統實(中國)投 資有限公司	其他應收款	Y	130,639	130,639	-	-	2	-	營業週轉	-	-	-	1,698,874	1,698,874	(註13)
18	昆山統實企業 有限公司	成都統實企業 有限公司	其他應收款	Y	304,824	217,731	217,731	3.52~4.00	2	-	營業週轉	-	-	-	1,193,881	1,193,881	(註13)
18	昆山統實企業 有限公司	統實(中國)投 資有限公司	其他應收款	Y	130,639	130,639	74,029	2.52	2	-	營業週轉	-	-	-	1,193,881	1,193,881	(註13)
18	昆山統實企業 有限公司	惠州統實企業 有限公司	其他應收款	Y	217,731	87,093	87,093	3.52~3.72	2	-	營業週轉	-	-	-	1,193,881	1,193,881	(註13)
19	北京統實飲品 有限公司	統實(中國)投 資有限公司	其他應收款	Y	130,639	130,639	30,482	2.52	2	-	營業週轉	-	-	-	901,631	901,631	(註13)
19	北京統實飲品 有限公司	惠州統實企業 有限公司	其他應收款	Y	87,093	87,093	87,093	3.52	2	-	營業週轉	-	-	-	901,631	901,631	(註13)
19	北京統實飲品 有限公司	福建統一馬口 鐵有限公司	其他應收款	Y	87,093	87,093	87,093	3.52	2	-	營業週轉	-	-	-	180,326	360,652	(註13)
20	天津統實飲料 有限公司	統實(中國)投 資有限公司	其他應收款	Y	130,639	130,639	-	-	2	-	營業週轉	-	-	-	528,624	528,624	(註13)
21	惠州統實企業 有限公司	統實(中國)投 資有限公司	其他應收款	Y	130,639	130,639	-	-	2	-	營業週轉	-	-	-	952,317	952,317	(註13)
22	成都統實企業 有限公司	統實(中國)投 資有限公司	其他應收款	Y	130,639	130,639	-	-	2	-	營業週轉	-	-	-	970,506	970,506	(註13)
23	四川統實企業 有限公司	無錫統一實業 包裝有限公 司	其他應收款	Y	152,412	152,412	152,412	3.52	2	-	營業週轉	-	-	-	1,062,042	1,062,042	(註13)
23	四川統實企業 有限公司	統實(中國)投 資有限公司	其他應收款	Y	130,639	130,639	-	-	2	-	營業週轉	-	-	-	1,062,042	1,062,042	(註13)
23	四川統實企業 有限公司	成都統實企業 有限公司	其他應收款	Y	130,639	130,639	130,639	3.52	2	-	營業週轉	-	-	-	1,062,042	1,062,042	(註13)
23	四川統實企業 有限公司	福建統一馬口 鐵有限公司	其他應收款	Y	108,866	108,866	108,866	3.52	2	-	營業週轉	-	-	-	212,408	424,817	(註13)
24	湛江統實企業 有限公司	統實(中國)投 資有限公司	其他應收款	Y	130,639	130,639	30,482	2.52	2	-	營業週轉	-	-	-	871,812	871,812	(註13)
24	湛江統實企業 有限公司	漳州統實包裝 有限公司	其他應收款	Y	87,093	87,093	87,093	3.52	2	-	營業週轉	-	-	-	871,812	871,812	(註13)
24	湛江統實企業 有限公司	惠州統實企業 有限公司	其他應收款	Y	65,319	65,319	65,319	3.52	2	-	營業週轉	-	-	-	871,812	871,812	(註13)
24	湛江統實企業 有限公司	福建統一馬口 鐵有限公司	其他應收款	Y	65,319	-	-	3.52	2	-	營業週轉	-	-	-	174,362	348,725	(註13)
25	江蘇統一馬口 鐵有限公司	無錫統和新創 包裝科技有 限公司	其他應收款	Y	239,504	239,504	239,504	3.52~4.35	2	-	營業週轉	-	-	-	457,255	914,511	(註13)

編號	貸出資金 之公司	貸與對象	往來項目	是否 為關 係人	本期	期末餘額	實際動	利率區間	資金貸	業務	有短期融	提列備抵	擔保品		對個別對象 資金貸與限額	資金貸與 總限額	備註
					最高金額	(註16)	支金額		與性質		通資金必		名稱	價值			
25	江蘇統一馬口鐵有限公司	福建統一馬口鐵有限公司	其他應收款	Y	\$ 174,185	\$ 174,185	\$ 174,185	3.52	2	\$ -	營業週轉	\$ -	-	\$ -	\$ 457,255	\$ 914,511	(註13)
25	江蘇統一馬口鐵有限公司	無錫統一實業包裝有限公司	其他應收款	Y	152,412	152,412	-	-	2	-	營業週轉	-	-	-	457,255	914,511	(註13)
26	武漢統奕包裝有限公司	上海統一包裝有限公司	其他應收款	Y	43,633	43,546	43,546	3.65	2	-	營業週轉	-	-	-	43,546	129,517	(註14)
27	廣州統奕包裝有限公司	上海統一包裝有限公司	其他應收款	Y	17,453	17,419	13,064	3.65	2	-	營業週轉	-	-	-	43,546	23,237	(註14)
28	長沙統奕包裝有限公司	上海統一包裝有限公司	其他應收款	Y	26,180	26,128	-	-	2	-	營業週轉	-	-	-	43,546	30,516	(註14)
29	統一企業(中國)投資有限公司	上海統一企業飲料食品有限公司	其他應收款	Y	3,272,460	3,265,970	808,982	3.00	2	-	營業週轉	-	-	-	58,800,204	58,800,204	(註2)
29	統一企業(中國)投資有限公司	天津統一企業有限公司	其他應收款	Y	2,836,132	2,830,508	1,994,511	3.00	2	-	營業週轉	-	-	-	58,800,204	58,800,204	(註2)
29	統一企業(中國)投資有限公司	杭州統一企業有限公司	其他應收款	Y	2,836,132	2,830,508	347,670	3.00	2	-	營業週轉	-	-	-	58,800,204	58,800,204	(註2)
29	統一企業(中國)投資有限公司	陝西統一企業有限公司	其他應收款	Y	2,399,804	2,395,045	663,577	3.00	2	-	營業週轉	-	-	-	58,800,204	58,800,204	(註2)
29	統一企業(中國)投資有限公司	統一商貿(昆山)有限公司	其他應收款	Y	2,399,804	2,395,045	501,086	3.00	2	-	營業週轉	-	-	-	58,800,204	58,800,204	(註2)
29	統一企業(中國)投資有限公司	昆山統一企業食品有限公司	其他應收款	Y	1,745,312	1,741,851	228,663	3.00	2	-	營業週轉	-	-	-	58,800,204	58,800,204	(註2)
29	統一企業(中國)投資有限公司	河南統一企業有限公司	其他應收款	Y	1,745,312	1,741,851	160,997	3.00	2	-	營業週轉	-	-	-	58,800,204	58,800,204	(註2)
29	統一企業(中國)投資有限公司	江蘇統一企業有限公司	其他應收款	Y	1,701,679	1,698,305	724,753	3.00	2	-	營業週轉	-	-	-	58,800,204	58,800,204	(註2)
29	統一企業(中國)投資有限公司	石家庄統一企業有限公司	其他應收款	Y	1,527,148	1,524,119	1,430,905	3.00	2	-	營業週轉	-	-	-	58,800,204	58,800,204	(註2)
29	統一企業(中國)投資有限公司	山西統一企業有限公司	其他應收款	Y	1,527,148	1,524,119	1,059,813	3.00	2	-	營業週轉	-	-	-	58,800,204	58,800,204	(註2)
29	統一企業(中國)投資有限公司	成都統一企業食品有限公司	其他應收款	Y	1,527,148	1,524,119	991,802	3.00	2	-	營業週轉	-	-	-	58,800,204	58,800,204	(註2)
29	統一企業(中國)投資有限公司	濟南統一企業有限公司	其他應收款	Y	1,527,148	1,524,119	90,258	3.00	2	-	營業週轉	-	-	-	58,800,204	58,800,204	(註2)

編號	貸出資金 之公司	貸與對象	往來項目	是否 為關 係人	本期	期末餘額	實際動	利率區間	資金貸	業務	有短期融	提列備抵	擔保品		對個別對象 資金貸與限額	資金貸與 總限額	備註
					最高金額	(註16)	支金額		與性質		通資金必		名稱	價值			
29	統一企業(中國)投資有限公司	呼圖壁統一企業番茄製品科技有限公司	其他應收款	Y	\$ 1,308,984	\$ 1,306,388	\$ 563,156	3.00	2	\$ -	營業週轉	\$ -	-	\$ -	\$ 58,800,204	\$ 58,800,204	(註2)
29	統一企業(中國)投資有限公司	徐州統一企業有限公司	其他應收款	Y	1,308,984	1,306,388	492,396	3.00	2	-	營業週轉	-	-	-	58,800,204	58,800,204	(註2)
29	統一企業(中國)投資有限公司	廣州統一企業有限公司	其他應收款	Y	1,308,984	1,306,388	430,042	3.00	2	-	營業週轉	-	-	-	58,800,204	58,800,204	(註2)
29	統一企業(中國)投資有限公司	上海統一企業管理諮詢有限公司	其他應收款	Y	1,308,984	1,306,388	170,874	3.00	2	-	營業週轉	-	-	-	58,800,204	58,800,204	(註2)
29	統一企業(中國)投資有限公司	上海統一寶麗時代實業有限公司	其他應收款	Y	1,308,984	1,306,388	45,600	3.00	2	-	營業週轉	-	-	-	58,800,204	58,800,204	(註2)
29	統一企業(中國)投資有限公司	合肥統一企業有限公司	其他應收款	Y	1,308,984	1,306,388	-	-	2	-	營業週轉	-	-	-	58,800,204	58,800,204	(註2)
29	統一企業(中國)投資有限公司	北京統一飲品有限公司	其他應收款	Y	1,308,984	1,306,388	219,719	3.00	2	-	營業週轉	-	-	-	58,800,204	58,800,204	(註2)
29	統一企業(中國)投資有限公司	長白山統一企業(吉林)礦泉水有限公司	其他應收款	Y	1,090,820	1,088,657	650,452	3.00	2	-	營業週轉	-	-	-	58,800,204	58,800,204	(註2)
29	統一企業(中國)投資有限公司	寧夏統一企業有限公司	其他應收款	Y	1,090,820	1,088,657	-	-	2	-	營業週轉	-	-	-	58,800,204	58,800,204	(註2)
29	統一企業(中國)投資有限公司	海南統一企業有限公司	其他應收款	Y	959,922	958,018	-	-	2	-	營業週轉	-	-	-	58,800,204	58,800,204	(註2)
29	統一企業(中國)投資有限公司	長春統一企業有限公司	其他應收款	Y	872,656	870,925	674,730	3.00	2	-	營業週轉	-	-	-	58,800,204	58,800,204	(註2)
29	統一企業(中國)投資有限公司	白銀統一企業有限公司	其他應收款	Y	872,656	870,925	587,879	3.00	2	-	營業週轉	-	-	-	58,800,204	58,800,204	(註2)
29	統一企業(中國)投資有限公司	瀋陽統一企業有限公司	其他應收款	Y	872,656	870,925	-	-	2	-	營業週轉	-	-	-	58,800,204	58,800,204	(註2)
29	統一企業(中國)投資有限公司	武漢統一企業食品有限公司	其他應收款	Y	872,656	870,925	-	-	2	-	營業週轉	-	-	-	58,800,204	58,800,204	(註2)
29	統一企業(中國)投資有限公司	鄭州統一企業有限公司	其他應收款	Y	872,656	870,925	-	-	2	-	營業週轉	-	-	-	58,800,204	58,800,204	(註2)
29	統一企業(中國)投資有限公司	新疆統一企業食品有限公司	其他應收款	Y	872,656	870,925	-	-	2	-	營業週轉	-	-	-	58,800,204	58,800,204	(註2)

編號	貸出資金 之公司	貸與對象	往來項目	是否 為關 係人	本期	期末餘額	實際動	利率區間	資金貸	業務	有短期融	提列備抵	擔保品		對個別對象 資金貸與限額	資金貸與 總限額	備註
					最高金額	(註16)	支金額		與性質		通資金必 要之原因		名稱	價值			
29	統一企業(中國)投資有限公司	阿克蘇統一企業有限公司	其他應收款	Y	\$ 785,390	\$ 783,833	\$ -	-	2	\$ -	營業週轉	\$ -	-	\$ -	\$ 58,800,204	\$ 58,800,204	(註2)
29	統一企業(中國)投資有限公司	貴陽統一企業有限公司	其他應收款	Y	654,492	653,194	-	-	2	-	營業週轉	-	-	-	58,800,204	58,800,204	(註2)
29	統一企業(中國)投資有限公司	內蒙古統一企業有限公司	其他應收款	Y	567,226	566,102	329,783	3.00	2	-	營業週轉	-	-	-	58,800,204	58,800,204	(註2)
29	統一企業(中國)投資有限公司	哈爾濱統一企業有限公司	其他應收款	Y	436,328	435,463	218,340	3.00	2	-	營業週轉	-	-	-	58,800,204	58,800,204	(註2)
29	統一企業(中國)投資有限公司	昆明統一企業食品有限公司	其他應收款	Y	436,328	435,463	-	-	2	-	營業週轉	-	-	-	58,800,204	58,800,204	(註2)
29	統一企業(中國)投資有限公司	湖南統一企業有限公司	其他應收款	Y	436,328	435,463	-	-	2	-	營業週轉	-	-	-	58,800,204	58,800,204	(註2)
29	統一企業(中國)投資有限公司	福州統一企業有限公司	其他應收款	Y	436,328	435,463	-	-	2	-	營業週轉	-	-	-	58,800,204	58,800,204	(註2)
29	統一企業(中國)投資有限公司	統一(上海)商貿有限公司	其他應收款	Y	349,062	348,370	-	3.00	2	-	營業週轉	-	-	-	58,800,204	58,800,204	(註2)
29	統一企業(中國)投資有限公司	上海統一企業有限公司	其他應收款	Y	261,797	261,278	-	-	2	-	營業週轉	-	-	-	58,800,204	58,800,204	(註2)
29	統一企業(中國)投資有限公司	重慶統一企業有限公司	其他應收款	Y	218,164	217,731	-	-	2	-	營業週轉	-	-	-	58,800,204	58,800,204	(註2)
29	統一企業(中國)投資有限公司	長沙統一企業有限公司	其他應收款	Y	218,164	217,731	-	-	2	-	營業週轉	-	-	-	58,800,204	58,800,204	(註2)
29	統一企業(中國)投資有限公司	南昌統一企業有限公司	其他應收款	Y	218,164	217,731	-	-	2	-	營業週轉	-	-	-	58,800,204	58,800,204	(註2)
29	統一企業(中國)投資有限公司	武穴統一企業礦泉水有限公司	其他應收款	Y	130,898	130,639	117,985	3.00	2	-	營業週轉	-	-	-	58,800,204	58,800,204	(註2)
29	統一企業(中國)投資有限公司	巴馬統一礦泉水有限公司	其他應收款	Y	130,898	130,639	71,293	3.00	2	-	營業週轉	-	-	-	58,800,204	58,800,204	(註2)
29	統一企業(中國)投資有限公司	上海統星食品貿易有限公司	其他應收款	Y	87,266	87,093	-	-	2	-	營業週轉	-	-	-	58,800,204	58,800,204	(註2)
29	統一企業(中國)投資有限公司	湛江統一企業有限公司	其他應收款	Y	43,633	43,546	-	-	2	-	營業週轉	-	-	-	58,800,204	58,800,204	(註2)

編號	貸出資金 之公司	貸與對象	往來項目	是否 為關 係人	本期	期末餘額	實際動	利率區間	資金貸	業務	有短期融	提列備抵	擔保品		對個別對象 資金貸與限額	資金貸與 總限額	備註
					最高金額	(註16)	支金額		與性質		通資金必		損失金額	名稱			
29	統一企業(中國)投資有限公司	南寧統一企業有限公司	其他應收款	Y	\$ 43,633	\$ 43,546	\$ -	-	2	\$ -	營業週轉	\$ -	-	\$ -	\$ 58,800,204	\$ 58,800,204	(註2)
30	Uni-President (Vietnam) Co., Ltd.	Tribeco Binh Duong Co., Ltd.	其他應收款	Y	247,431	247,431	-	3.70	2	-	營業週轉	-	-	-	989,725	9,544,915	(註2)
30	Uni-President (Vietnam) Co., Ltd.	Uni-President Vietnam Aquatic Breeding Co., Ltd.	其他應收款	Y	371,147	371,147	82,135	3.70	2	-	營業週轉	-	-	-	989,725	9,544,915	(註2)
30	Uni-President (Vietnam) Co., Ltd.	North Tribeco Co., Ltd.	其他應收款	Y	247,431	247,431	-	3.70	2	-	營業週轉	-	-	-	989,725	9,544,915	(註2)
31	Uni-President (Philippines) Corp.	Uni-President Land Corp.	長期應收票據及款項	Y	329,480	326,681	326,681	5.50	2	-	貸款投資	-	-	-	369,257	369,257	(註2)
32	上海松江統一企業有限公司	德記洋行實業(上海)有限公司	其他應收款	Y	4,363	4,355	4,355	3.64	2	-	營業週轉	-	-	-	115,795	115,795	(註2)
33	上海統一企業有限公司	統一企業(中國)投資有限公司	其他應收款	Y	218,164	217,731	124,429	3.00	2	-	營業週轉	-	-	-	1,590,164	1,590,164	(註2)
34	North Tribeco Co., Ltd.	Tribeco Binh Duong Co., Ltd.	其他應收款	Y	247,431	247,431	-	3.70	2	-	營業週轉	-	-	-	384,937	384,937	(註15)
35	北京統一飲品有限公司	統一企業(中國)投資有限公司	其他應收款	Y	1,308,984	-	-	-	2	-	營業週轉	-	-	-	-	-	(註2)
35	北京統一飲品有限公司	石家莊統一企業有限公司	其他應收款	Y	218,164	-	-	-	2	-	營業週轉	-	-	-	-	-	(註2)
36	阿克蘇統一企業有限公司	統一企業(中國)投資有限公司	其他應收款	Y	436,328	435,463	231,509	3.00	2	-	營業週轉	-	-	-	2,645,375	2,645,375	(註2)
37	成都統一企業食品有限公司	統一企業(中國)投資有限公司	其他應收款	Y	1,745,312	1,741,851	-	-	2	-	營業週轉	-	-	-	13,652,286	13,652,286	(註2)
38	重慶統一企業有限公司	統一企業(中國)投資有限公司	其他應收款	Y	872,656	870,925	177,279	3.00	2	-	營業週轉	-	-	-	4,662,705	4,662,705	(註3)
39	泰州統一企業有限公司	統一企業(中國)投資有限公司	其他應收款	Y	872,656	870,925	476,022	3.00	2	-	營業週轉	-	-	-	4,215,873	4,215,873	(註2)
39	泰州統一企業有限公司	濟南統一企業有限公司	其他應收款	Y	344,699	344,016	-	-	2	-	營業週轉	-	-	-	4,215,873	4,215,873	(註2)

編號	貸出資金 之公司	貸與對象	往來項目	是否 為關 係人	本期	期末餘額	實際動	利率區間	資金貸	業務	有短期融	提列備抵	擔保品		對個別對象 資金貸與限額	資金貸與 總限額	備註
					最高金額	(註16)	支金額		與性質		通資金必 要之原因		名稱	價值			
40	福州統一企業 有限公司	統一企業(中 國)投資有 限公司	其他應收款	Y	\$ 1,745,312	\$ 1,741,851	\$ 886,925	3.00	2	\$ -	營業週轉	\$ -	-	\$ -	\$ 5,280,350	\$ 5,280,350	(註2)
41	鄭州統一企業 有限公司	統一企業(中 國)投資有 限公司	其他應收款	Y	5,235,936	5,225,552	873,334	3.00	2	-	營業週轉	-	-	-	10,825,993	10,825,993	(註2)
41	鄭州統一企業 有限公司	濟南統一企業 有限公司	其他應收款	Y	698,125	696,740	-	-	2	-	營業週轉	-	-	-	10,825,993	10,825,993	(註2)
42	南昌統一企業 有限公司	統一企業(中 國)投資有 限公司	其他應收款	Y	3,490,624	3,483,702	876,101	3.00	2	-	營業週轉	-	-	-	7,670,018	7,670,018	(註2)
42	南昌統一企業 有限公司	長白山統一企 業(吉林)礦 泉水有限公 司	其他應收款	Y	1,308,984	1,306,388	-	3.00	2	-	營業週轉	-	-	-	7,670,018	7,670,018	(註2)
43	廣州統一企業 有限公司	統一企業(中 國)投資有 限公司	其他應收款	Y	6,108,592	6,096,478	859,253	3.00	2	-	營業週轉	-	-	-	21,346,012	21,346,012	(註2)
43	廣州統一企業 有限公司	合肥統一企業 有限公司	其他應收款	Y	436,328	435,463	-	-	2	-	營業週轉	-	-	-	21,346,012	21,346,012	(註2)
43	廣州統一企業 有限公司	杭州統一企業 有限公司	其他應收款	Y	436,328	435,463	-	-	2	-	營業週轉	-	-	-	21,346,012	21,346,012	(註2)
43	廣州統一企業 有限公司	海南統一企業 有限公司	其他應收款	Y	436,328	435,463	-	-	2	-	營業週轉	-	-	-	21,346,012	21,346,012	(註2)
44	湛江統一企業 有限公司	統一企業(中 國)投資有 限公司	其他應收款	Y	872,656	870,925	411,402	3.00	2	-	營業週轉	-	-	-	3,210,358	3,210,358	(註2)
44	湛江統一企業 有限公司	海南統一企業 有限公司	其他應收款	Y	436,328	435,463	-	-	2	-	營業週轉	-	-	-	3,210,358	3,210,358	(註2)
45	長沙統一企業 有限公司	統一企業(中 國)投資有 限公司	其他應收款	Y	1,745,312	1,741,851	283,624	3.00	2	-	營業週轉	-	-	-	6,843,222	6,843,222	(註2)
46	南寧統一企業 有限公司	統一企業(中 國)投資有 限公司	其他應收款	Y	1,745,312	1,741,851	613,340	3.00	2	-	營業週轉	-	-	-	6,051,008	6,051,008	(註2)
47	海南統一企業 有限公司	統一企業(中 國)投資有 限公司	其他應收款	Y	436,328	435,463	212,018	3.00	2	-	營業週轉	-	-	-	2,944,440	2,944,440	(註2)
48	合肥統一企業 有限公司	統一企業(中 國)投資有 限公司	其他應收款	Y	1,745,312	1,741,851	545,857	3.00	2	-	營業週轉	-	-	-	9,830,488	9,830,488	(註2)
49	武漢統一企業 食品有限公 司	統一企業(中 國)投資有 限公司	其他應收款	Y	3,926,952	3,919,164	348,510	3.00	2	-	營業週轉	-	-	-	15,736,633	15,736,633	(註2)
50	湖南統一企業 有限公司	統一企業(中 國)投資有 限公司	其他應收款	Y	174,531	174,185	145,971	3.00	2	-	營業週轉	-	-	-	580,150	580,150	(註2)
50	湖南統一企業 有限公司	杭州統一企業 有限公司	其他應收款	Y	44,942	44,853	-	-	2	-	營業週轉	-	-	-	580,150	580,150	(註2)

編號	貸出資金 之公司	貸與對象	往來項目	是否 為關 係人	本期 最高金額	期末餘額 (註16)	實際動 支金額	利率區間	資金貸 與性質 (註1)	業務 往來金額	有短期融 通資金必 要之原因	提列備抵 損失金額	擔保品		對個別對象 資金貸與限額	資金貸與 總限額	備註
													名稱	價值			
51	昆明統一企業 食品有限公司	統一企業(中 國)投資有 限公司	其他應收款	Y	\$ 1,745,312	\$ 1,741,851	\$ 266,208	3.00	2	\$ -	營業週轉	\$ -	-	\$ -	\$ 4,505,728	\$ 4,505,728	(註2)
52	新疆統一企業 食品有限公司	統一企業(中 國)投資有 限公司	其他應收款	Y	2,617,968	2,612,776	1,021,805	3.00	2	-	營業週轉	-	-	-	7,241,239	7,241,239	(註2)
53	煙台統利飲料 工業有限公司	統一企業(中 國)投資有 限公司	其他應收款	Y	349,062	348,370	242,631	3.00	2	-	營業週轉	-	-	-	1,325,156	1,325,156	(註2)
53	煙台統利飲料 工業有限公司	濟南統一企業 有限公司	其他應收款	Y	218,164	217,731	-	-	2	-	營業週轉	-	-	-	1,325,156	1,325,156	(註2)
54	寧夏統一企業 有限公司	統一企業(中 國)投資有 限公司	其他應收款	Y	261,797	261,278	251,077	3.00	2	-	營業週轉	-	-	-	1,250,282	1,250,282	(註2)
55	上海統一企業 飲料食品有 限公司	統一企業(中 國)投資有 限公司	其他應收款	Y	872,656	870,925	-	-	2	-	營業週轉	-	-	-	9,796,593	9,796,593	(註2)
56	瀋陽統一企業 有限公司	統一企業(中 國)投資有 限公司	其他應收款	Y	436,328	435,463	123,615	3.00	2	-	營業週轉	-	-	-	1,293,849	1,293,849	(註2)
57	統一企業(昆 山)食品科 技有限公司	統一企業(中 國)投資有 限公司	其他應收款	Y	109,082	108,866	59,227	3.00	2	-	營業週轉	-	-	-	128,588	128,588	(註2)
58	杭州統一企業 有限公司	統一企業(中 國)投資有 限公司	其他應收款	Y	872,656	870,925	-	3.00	2	-	營業週轉	-	-	-	10,391,395	10,391,395	(註2)
59	統一企業(昆 山)置業開 發有限公司	統一企業(中 國)投資有 限公司	其他應收款	Y	436,328	435,463	269,682	3.00	2	-	營業週轉	-	-	-	1,072,928	1,072,928	(註2)
60	上海統星食品 貿易有限公 司	統一企業(中 國)投資有 限公司	其他應收款	Y	218,164	217,731	116,129	3.00	2	-	營業週轉	-	-	-	447,602	447,602	(註2)
61	貴陽統一企業 有限公司	統一企業(中 國)投資有 限公司	其他應收款	Y	218,164	217,731	111,784	3.00	2	-	營業週轉	-	-	-	3,157,155	3,157,155	(註2)
62	河南統一企業 有限公司	統一企業(中 國)投資有 限公司	其他應收款	Y	872,656	870,925	285,986	3.00	2	-	營業週轉	-	-	-	8,177,814	8,177,814	(註2)
63	濟南統一企業 有限公司	統一企業(中 國)投資有 限公司	其他應收款	Y	872,656	870,925	95,317	3.00	2	-	營業週轉	-	-	-	5,979,287	5,979,287	(註2)
64	統一(上海)商 貿有限公司	統一企業(中 國)投資有 限公司	其他應收款	Y	435,463	435,463	102,793	3.00	2	-	營業週轉	-	-	-	626,188	626,188	(註2)

編號	貸出資金 之公司	貸與對象	往來項目	是否 為關 係人	本期	期末餘額	實際動	利率區間	資金貸	業務	有短期融	對個別對象 資金貸與限額	資金貸與	備註			
					最高金額	(註16)	支金額		與性質		通資金必		提列備抵		擔保品	總限額	
									(註1)	往來金額	要之原因	損失金額	名稱	價值			
65	青島統一飼料 農牧有限公 司	統一超商(上 海)便利有 限公司	其他應收款	Y	\$ 43,633	\$ -	\$ -	-	2	\$ -	營業週轉	\$ -	-	\$ -	\$ 174,703	\$ 174,703	(註2)
65	青島統一飼料 農牧有限公 司	統一(上海)保 健品商貿有 限公司	其他應收款	Y	43,546	43,546	-	3.47	2	-	營業週轉	-	-	-	174,703	174,703	(註2)

(註1)資金貸與性質代號說明如下：

1. 有業務往來者。
2. 有短期融通資金之必要者。

(註2)依資金貸與他人作業程序之規定，由董事會通過後實施並報告股東會備查。

(註3)對外資金貸與總額以淨值40%為限，個別貸與限額：(1)有業務往來者：每一公司不得超過淨值40%，惟不得超過業務往來金額。(2)有短期融通資金之必要者：每一公司不得超過淨值40%。

(註4)對外資金貸與總額以淨值40%為限，個別貸與限額：(1)有業務往來者：每一公司不得超過\$1,000，亦不得超過最近一年度或當年度截至資金貸與時與其進貨或銷貨金額孰高者。(2)有短期融通資金之必要者：每一公司不得超過貸與公司最近期財務報表淨值40%。

(註5)對外資金貸與總額以淨值40%為限，個別貸與限額：(1)有業務往來者：每一公司不得超過\$1,000,000，亦不得超過最近一年度或當年度截至資金貸與時與其進貨或銷貨金額孰高者。(2)有短期融通資金之必要者：每一公司不得超過\$500,000。

(註6)對外資金貸與總額以淨值40%為限，個別貸與限額：(1)有業務往來者：以不超過最近一年度或當年度截至資金貸與時與其進貨或銷貨金額孰高者。(2)有短期融通資金之必要者：以淨值40%為限。

(註7)對外資金貸與總額以淨值40%為限，個別貸與限額：(1)有業務往來者：每一公司不得超過\$500,000或淨值之40%，亦不得超過最近一年度或當年度截至資金貸與時與其進貨或銷貨金額孰高者。(2)有短期融通資金之必要者：每一公司不得超過淨值之40%。

(註8)對外資金貸與總額以淨值40%為限，個別貸與限額：(1)有業務往來者：以不超過最近一年度或當年度截至資金貸與時與其進貨或銷貨金額孰高者。(2)有短期融通資金之必要者：以淨值15%為限。

(註9)對外資金貸與總額以淨值40%為限，對有短期融通資金之必要單一企業則以淨值10%為限。

(註10)對外資金貸與總額以淨值40%為限，個別貸與限額：(1)有業務往來者：每一公司不得超過USD20,000仟元，惟不得超過業務往來金額。(2)有短期融通資金之必要者：每一公司不得超過淨值40%。若對象為母公司直接或間接持有表決權100%之國外子公司間，則不受上述限額限制，惟個別對象及總額以淨值200%為限。

(註11)對外資金貸與總額以淨值40%為限，個別貸與限額：(1)有業務往來者：每一公司不得超過RMB20,000仟元，惟不得超過業務往來金額。(2)有短期融通資金之必要者：每一公司不得超過RMB20,000仟元。

(註12)對外資金貸與總額以淨值40%為限，個別貸與限額：(1)有業務往來者：每一公司不得超過RMB100,000仟元，亦不得超過最近一年度或當年度截至資金貸與時與其進貨或銷貨金額孰高者。(2)有短期融通資金之必要者：以淨值40%為限。

(註13)對外資金貸與總額以淨值40%為限，個別貸與限額：(1)有業務往來者：以不超過最近一年度或當年度截至資金貸與時與其進貨或銷貨金額孰高者。(2)有短期融通資金之必要者：以淨值20%為限。若對象為母公司直接或間接持有表決權100%之國外子公司間，則不受上述限額限制，惟個別對象及總額以淨值100%為限。

(註14)對外資金貸與總額以淨值40%為限，個別貸與限額：(1)有業務往來者：每一公司不得超過RMB10,000仟元，惟不得超過業務往來金額。(2)有短期融通資金之必要者：每一公司不得超過RMB10,000仟元。

(註15)資金貸放限額：(1)直接及間接持股及對公司綜合持股達百分之百之公司，資金貸與總額上限為淨值200%。(2)單一公司限額不得超過淨值200%。

(註16)係經董事會通過之資金貸與額度。

(註17)本表金額涉及外幣者，係以財務報告日之匯率(美元：新台幣 1：28.535；人民幣：新台幣 1：4.355；越南盾：新台幣 1：0.001237；菲律賓比索：新台幣 1：0.5879)換算為新台幣。



統一企業股份有限公司及子公司

為他人背書保證

民國110年1月1日至3月31日

附表二

單位：新台幣仟元

編號	背書保證者 公司名稱	被背書保證對象			對單一企業 背書保證限額	本期最高 背書保證餘額	期末背書 保證餘額	實際動 支金額	以財產擔 保之背書 保證金額	累計背書保證金 額佔最近期財務 報表淨值之比率	背書保證 最高限額	屬母公司	屬子公司	屬對大陸地 區背書保證	備註
		關係 (註1)	公司名稱	關係 (註1)								對子公司 背書保證	對母公司 背書保證		
0	統一企業(股)公司	Kai Yu (BVI) Investment Co., Ltd.	2	\$ 59,747,863	\$ 21,000,000	\$ 21,000,000	\$ -	\$ -	18	\$ 119,495,725	Y	N	N	(註3)	
0	統一企業(股)公司	凱友投資(股)公司	2	59,747,863	2,300,000	2,300,000	236,000	-	2	119,495,725	Y	N	N	(註3)	
0	統一企業(股)公司	統上開發建設(股) 公司	2	59,747,863	1,800,000	1,800,000	347,000	-	2	119,495,725	Y	N	N	(註3)	
0	統一企業(股)公司	統樂開發事業(股) 公司	2	59,747,863	1,500,000	1,500,000	-	-	1	119,495,725	Y	N	N	(註3)	
0	統一企業(股)公司	凱南投資(股)公司	2	59,747,863	400,000	400,000	-	-	-	119,495,725	Y	N	N	(註3)	
0	統一企業(股)公司	統一棒球隊(股)公 司	2	59,747,863	60,000	60,000	-	-	-	119,495,725	Y	N	N	(註3)	
0	統一企業(股)公司	North Tribeco Co., Ltd.	2	59,747,863	371,147	371,147	-	-	-	119,495,725	Y	N	N	(註3)	
1	Cayman President Holdings Ltd.	Uni-President Southeast Asia Holdings Ltd.	2	66,207,927	14,267,500	14,267,500	-	-	22	66,207,927	N	N	N	(註4)	
1	Cayman President Holdings Ltd.	Uni-President Foodstuff (BVI) Holdings Ltd.	2	66,207,927	1,426,750	1,426,750	-	-	2	66,207,927	N	N	N	(註4)	
2	統一國際開發(股) 公司	President (BVI) International Investment Holdings Ltd.	2	2,749,474	1,626,495	1,626,495	-	-	12	6,873,685	N	N	N	(註5)	
3	統一東京(股)公司	統盛融資租賃有限 公司	2	1,500,000	198,738	195,958	-	-	27	1,500,000	N	N	Y	(註6)	
3	統一東京(股)公司	Uni-President Tc-Lease (Cayman) Corp.	2	1,500,000	45,656	45,656	29,791	-	6	1,500,000	N	N	N	(註6)	
4	台灣神隆(股)公司	神隆醫藥(常熟)有 限公司	2	10,811,425	1,441,626	1,441,626	-	-	13	10,811,425	N	N	Y	(註7)	

編號	背書保證者		被背書保證對象			本期最高 背書保證餘額	期末背書 保證餘額	實際動 支金額	以財產擔 保之背書 保證金額	累計背書保證金 額佔最近期財務 報表淨值之比率	背書保證 最高限額	屬母公司	屬子公司	屬對大陸地 區背書保證	備註
	公司名稱	公司名稱	關係 (註1)	對單一企業 背書保證限額	關係							對子公司 背書保證	對母公司 背書保證		
5	統一時代(股)公司	統正開發(股)公司	2	\$ 3,087,118	\$ 600,000	\$ 600,000	\$ 600,000	\$ 600,000	39	\$ 3,858,898	N	N	N	(註8)	

(註1)與本公司之關係代號說明如下：

1. 有業務往來之公司。
2. 公司直接及間接持有表決權之股份超過百分之五十之公司。
3. 直接及間接對公司持有表決權之股份超過百分之五十之公司。
4. 公司直接及間接持有表決權股份達百分之九十以上之公司間。
5. 基於承攬工程需要之同業間或共同起造人間依合約規定互保之公司。
6. 因共同投資關係由全體出資股東依其持股比率對其背書保證之公司。
7. 同業間依消費者保護法規範從事預售屋銷售合約之履約保證連帶擔保。

(註2)本表金額涉及外幣者，係以財務報告日之匯率(美元：新台幣 1：28.535；人民幣：新台幣 1：4.355；越南盾：新台幣 1：0.001237；菲律賓比索：新台幣 1：0.5879)換算為新台幣。

(註3)本公司辦理背書保證之總額為本公司淨值之100%，對單一企業背書保證限額為本公司淨值之50%，並將辦理之有關情形報股東會備查。

(註4)Cayman President Holdings Ltd. 辦理背書保證之總額及對單一企業背書保證限額均為Cayman President Holdings Ltd. 淨值之100%，並將辦理之有關情形報董事會備查。

(註5)統一國際辦理背書保證之總額為統一國際淨值之50%，對單一企業背書保證限額為統一國際淨值之20%，並將辦理之有關情形報股東會備查。

(註6)統一東京辦理背書保證之總額及對單一企業背書保證限額均為\$1,500,000，並將辦理之有關情形報股東會備查。

(註7)台灣神隆辦理背書保證之總額為台灣神隆淨值之100%，對單一企業背書保證限額為台灣神隆淨值之50%，惟若背書保證對象為母公司直接或間接持有表決權100%之國外子公司，其單一企業背書保證限額為台灣神隆淨值100%。

(註8)統一時代辦理背書保證之總額為統一時代淨值之250%，對單一企業背書保證限額為統一時代淨值之200%，並將辦理之有關情形報股東會備查。

統一企業股份有限公司及子公司  
 期末持有有價證券情形（不包含投資子公司、關聯企業及合資控制部分）  
 民國110年3月31日

附表三

單位：新台幣仟元

持有之公司	有價證券種類及名稱	與有價證券發行人之關係	帳列項目 (註3)	期		末		備註
				股數 (仟股或仟單位)	帳面金額	持股比例	公允價值	
	股票：							
統一企業(股)公司	全球創業投資(股)公司等	—	4	8,255	\$ 78,873	-	\$ 78,873	—
統一企業(股)公司	葡萄王生技(股)公司	—	5	11,851	2,156,882	8.00	2,156,882	—
統一企業(股)公司	開發國際投資(股)公司	—	5	27,000	250,000	2.48	250,000	—
	受益憑證：							
Cayman President Holdings Ltd.	The Asia Equity Fund	—	1	3	133,610	-	133,610	—
	公司債：							
Cayman President Holdings Ltd.	GUOTAI JUNAN INT1.435% 240821-EMTN	—	3	-	856,050	-	-	—
Cayman President Holdings Ltd.	CDBL Funding 2發行之固定利率票據	—	3	-	570,700	-	-	—
Cayman President Holdings Ltd.	招銀國際租賃管理有限公司發行之固定利率票據(美元)	—	6	-	1,426,750	-	-	—
Cayman President Holdings Ltd.	Gavin Investment Ltd.	—	6	-	284,380	-	-	—
	保本結構型商品：							
Cayman President Holdings Ltd.	統一OSU美元100%保本結構型商品0254號等	—	3	-	283,923	-	-	—
	受益憑證：							
凱友投資(股)公司	統一強棒貨幣市場基金	—	1	272	4,577	-	4,577	—
	股票：							
凱友投資(股)公司	南瀛農產國際行銷(股)公司	—	4	250	2,674	5.00	2,674	—
南聯國際貿易(股)公司	世華企業(股)公司等	—	5	5,465	62,853	-	62,853	—
	受益憑證：							
統一國際開發(股)公司	元大台灣50單日反向一倍基金等	—	1	10,201	102,944	-	102,944	—
統一國際開發(股)公司	璞石晶華有限合夥基金	—	4	-	15,000	-	15,000	—
	股票：							
統一國際開發(股)公司	泰福生技(股)公司等	—	1	6,249	642,835	-	642,835	—
統一國際開發(股)公司	阜爾運通(股)公司等	—	4	49,149	356,340	-	356,340	—
統一國際開發(股)公司	中華電信(股)公司	—	5	2,851	317,845	-	317,845	—
統一國際開發(股)公司	開發國際投資(股)公司等	—	5	32,292	704,342	-	704,342	—

持有之公司	有價證券種類及名稱	與有價證券發行人之關係	帳列項目 (註3)	期 末				備註
				股 數 (仟股或仟單位)	帳面金額	持股比例	公允價值	
	股票：							
統一實業(股)公司	JFE Holdings Inc.	—	5	250	\$ 87,811	0.04	\$ 87,811	—
台灣神隆(股)公司	SYNGEN, Inc.	—	4	245	—	7.40	—	—
台灣神隆(股)公司	Tanvex Biologics, Inc.	子公司台灣神隆為其法人董事	5	28,800	284,238	16.84	284,238	—
台灣神隆(股)公司	逸達生物科技(股)公司	—	5	1,900	195,700	1.63	195,700	—
統一超商(股)公司	統一證券投資信託(股)公司等	—	4	6,399	85,523	—	85,523	—
統一超商(股)公司	統一綜合證券(股)公司	—	5	38,986	916,164	2.79	916,164	(註2)
統一超商(股)公司	日本株式會社Duskin等	—	5	950	219,656	—	219,656	—
	保本結構型商品：							
Kai Yu (BVI) Investment Co., Ltd.	凱基PGNO.41%連結短期利率美金計價結構型商品等	—	3	—	309,604	—	—	—
	股票：							
President (B. V. I.) International Investment Holdings Ltd.	Sea Limited等	—	1	320	137,984	—	137,984	—
	受益憑證：							
President (B. V. I.) International Investment Holdings Ltd.	盧森堡中國精選基金等	—	1	33	154,646	—	154,646	—
	受益憑證：							
President (B. V. I.) International Investment Holdings Ltd.	Wuxi Healthcare Ventures 11, L.P.	—	4	—	515,486	—	515,486	—
President (B. V. I.) International Investment Holdings Ltd.	諾亞 - 清池資本Prime醫療基金A1	—	4	4	344,756	—	344,756	—
President (B. V. I.) International Investment Holdings Ltd.	WTT Global Life Science Capital Partners, L.P.	—	4	—	333,192	—	333,192	—
President (B. V. I.) International Investment Holdings Ltd.	MIDAS FUND L.P. 等	—	4	1,617	2,938,683	—	2,938,683	—

持有之公司	有價證券種類及名稱	與有價證券發行人之關係	帳列項目 (註3)	期 末				備註
				股 數 (仟股或仟單位)	帳面金額	持股比例	公允價值	
President (B. V. I.) International Investment Holdings Ltd.	股票： Ivenix Series 2 - Note 等	—	4	4,895	\$ 356,865	—	\$ 356,865	—
	受益憑證： PIMCO INCOME FUNDS	—	5	923	301,520	—	301,520	—
President (B. V. I.) International Investment Holdings Ltd.	Robecco Bond Fund High Yield Bonds - OBXH等	—	5	5,114	1,301,550	—	1,301,550	—
President (B. V. I.) International Investment Holdings Ltd.	股票： 翔鷺實業有限公司等	—	5	74,082	354,311	—	354,311	—
統一企業(中國)投資 有限公司	結構性存款： 國泰世華掛鈎型匯率結構性存款 (SHSD200035)	—	1	—	3,483,712	—	3,483,712	—
統一企業(中國)投資 有限公司	中國銀行掛鈎型結構性存款 (CSDV202003311)	—	1	—	2,177,321	—	2,177,321	—
統一企業(中國)投資 有限公司	中國銀行掛鈎型結構性存款 (CSDV202007218B)	—	1	—	870,928	—	870,928	—
統一企業(中國)投資 有限公司	中國信託人民幣"彙聚信福" 結構性存款	—	1	—	1,306,392	—	1,306,392	—
統一企業中國控股 有限公司	股票： 中國海升果汁控股有限公司	—	5	19,294	6,036	1.50	6,036	—
Uni-President Assets Holdings Ltd. 等	股票： METVM HOLDING PTE. LTD 等	—	1	5,717	312,688	—	312,688	—
悠旅生活事業(股)公司等	受益憑證： 聯邦貨幣市場基金等	—	1	184,298	2,705,498	—	2,705,498	—
中山統一企業有限公司等	附買回票券： 國泰君安證券股份有限公司 國債逆回購等	—	3	—	409,336	—	—	—

持有之公司	有價證券種類及名稱	與有價證券發行人之關係	帳列項目 (註3)	期		末		備註
				股數 (仟股或仟單位)	帳面金額	持股比例	公允價值	
神隆醫藥(常熟)有限公司	結構型存款： 富邦華一銀行月享盈結構性產品	—	3	—	\$ 87,093	—	\$ —	—
統宇投資(股)公司等	股票： 漢芝電子(股)公司等	—	4	2,094	15,781	—	15,781	—
President Global Crop. 等	Cathay General Bank等	—	5	15,053	491,940	—	491,940	—

(註1)本表金額涉及外幣者，係以財務報告日之匯率(美元：新台幣 1：28.535；人民幣：新台幣 1：4.355；越南盾：新台幣 1：0.0012372；菲律賓比索：新台幣 1：0.5879；韓圓：新台幣 1：0.025211)換算為新台幣。

(註2)統一超商(股)公司帳列「透過其他綜合損益按公允價值衡量之金融資產—非流動」之統一綜合證券(股)公司股票投資38,986仟股(\$916,164)，於本集團編製合併財務報表時改列於「採用權益法之投資」項下。

(註3)帳列項目代號說明如下：

1. 透過損益按公允價值衡量之金融資產—流動
2. 透過其他綜合損益按公允價值衡量之金融資產—流動
3. 按攤銷後成本衡量之金融資產—流動
4. 透過損益按公允價值衡量之金融資產—非流動
5. 透過其他綜合損益按公允價值衡量之金融資產—非流動
6. 按攤銷後成本衡量之金融資產—非流動
7. 約當現金

統一企業股份有限公司及子公司  
 累積買進或賣出同一有價證券之金額達新台幣三億元或實收資本額百分之二十以上  
 民國110年1月1日至3月31日

附表四

單位：新台幣仟元

買、賣 之公司	有價證券 種類及名稱	帳列 項目 (註1)	交易 對象	關係	期 初		買 入		賣 出			本期其他增(減)		期 末		
					股數(仟股 或仟單位)	金 額	股數(仟股 或仟單位)	金 額	股數(仟股 或仟單位)	售 價	帳面成本	處分損益	股數(仟股 或仟單位)	金 額	股數(仟股 或仟單位)	金 額
統一企業(股)公 司	股票： 葡萄王生技(股) 公司	5	現金 增資	-	-	\$ -	11,851	\$ 2,014,670	-	\$ -	\$ -	\$ -	-	\$ 142,212	11,851	\$ 2,156,882
Cayman President Holdings Ltd.	公司債： CDBL Funding 2發 行之固定利率票 據	3	-	-	-	-	-	570,700	-	-	-	-	-	-	-	570,700
Cayman President Holdings Ltd.	招銀國際租賃管理 有限公司發行之 固定利率票據(美元)	6	-	-	-	-	-	1,426,750	-	-	-	-	-	-	-	1,426,750
統一超商香港 控股有限公司	統一超商(浙江) 便利店有限公司	7	現金 增資	-	-	173,272	-	304,824	-	-	-	-	( 29,915)	-	-	448,181
英屬維爾京群島商 統一超商維京控 股有限公司	統一超商納閩島控 股有限公司	7	現金 增資	-	29,163	2,329,244	25,443	725,996	-	-	-	-	( 770,997)	54,606	-	2,284,243
統一超商納閩島控 股有限公司	Philippine Seven Corp.	7	-	-	394,971	2,327,307	12,456	725,996	-	-	-	-	( 770,902)	407,427	-	2,282,401
統一企業(中國) 投資有限公 司	結構性存款： 中國銀行掛鈎型 結構性存款 (CSDV2020721B)	1	-	-	-	-	-	870,928	-	-	-	-	-	-	-	870,928
悠旅生活 事業(股) 公司	受益憑證： 聯邦貨幣 市場基金	1	-	-	22,540	300,000	22,527	300,000	( 22,540)	300,176	( 300,000)	176	-	-	22,527	300,000
安源資訊 (股)公司	瀚亞威實貨幣 市場基金	1	-	-	25,961	356,000	33,169	455,000	( 38,976)	534,669	( 534,500)	169	-	26	20,154	276,526
博客來數 位科技 (股)公司	群益安穩貨幣 市場基金	1	-	-	1,230	20,002	31,465	512,000	( 31,343)	510,044	( 510,000)	44	-	-	1,352	22,002

買、賣 之公司	有價證券 種類及名稱	帳列		期 初		買 入		賣 出			本期其他增(減)		期 末		
		項目 (註1)	交易 對象 關係	股數(仟股 或仟單位)	金 額	股數(仟股 或仟單位)	金 額	股數(仟股 或仟單位)	售 價	帳面成本	處分損益	股數(仟股 或仟單位)	金 額	股數(仟股 或仟單位)	金 額
統一百華 (股)公司	受益憑證： 日盛貨幣 市場基金	1	- -	13,308	\$ 198,948	55,428	\$ 829,010	( 57,558)	\$ 860,900	(\$ 860,719)	\$ 181	-	\$ -	11,178	\$ 167,239

(註1)帳列項目代號說明如下：

1. 透過損益按公允價值衡量之金融資產－流動
2. 透過其他綜合損益按公允價值衡量之金融資產－流動
3. 按攤銷後成本衡量之金融資產－流動
4. 透過損益按公允價值衡量之金融資產－非流動
5. 透過其他綜合損益按公允價值衡量之金融資產－非流動
6. 按攤銷後成本衡量之金融資產－非流動
7. 採用權益法之投資
8. 約當現金

(註2)本表金額涉及外幣者，期初餘額係以民國110年1月1日之匯率(美元：新台幣 1：28.48；人民幣：新台幣 1：4.363)換算為新台幣；本期買入、賣出及期末餘額係以財務報告日之匯率(美元：新台幣 1：28.535；人民幣：新台幣 1：4.355)換算為新台幣；處分損益係以民國110年1至3月之平均匯率(美元：新台幣 1：28.369；人民幣：新台幣 1：4.375)換算為新台幣。



統一企業股份有限公司及子公司  
 取得不動產之金額達新台幣三億元或實收資本額百分之二十以上  
 民國110年1月1日至3月31日

附表五

單位：新台幣仟元

取得不動產之公司	財產名稱	事實發生日	交易金額	價款支付情形	交易對象	關係	交易對象為關係人者，其前次移轉資料			價格決定之參考依據	取得目的及使用情形	其他約定事項
							所有人	與發行人之關係	移轉日期			
統一企業(股)公司	台南市新市區樹谷園區新晶段土地	109.5	\$ 1,875,930	已支付21%價款	奇美實業(股)公司及奇景光電(股)公司	—	—	—	—	(註)	作為集團倉儲物流園區及生產製造使用	—

(註)參考中華不動產估價師聯合事務所(鑑價全案金額\$1,759,493)及台灣大華不動產估價師聯合事務所(鑑價全案金額\$1,811,243)之估價結果及市場行情。

統一企業股份有限公司及子公司

與關係人進、銷貨之金額達新台幣一億元或實收資本額百分之二十以上

民國110年1月1日至3月31日

附表六

單位：新台幣仟元

進(銷)貨之公司	交易對象名稱	關係	交易情形				交易條件與一般交易不同之情形及原因		應收(付)票據、帳款		
			進(銷)貨	金額	佔總進(銷)貨之比率	授信期間	單價	授信期間	餘額	佔總應收(付)票據、帳款之比率	備註
統一企業(股)公司	統昶行銷(股)公司	本公司採權益法評價之被投資公司	(銷 貨)	\$ 2,052,801)	(20)	(註1)	\$ -	(註1)	\$ 1,109,501	22	-
統一企業(股)公司	統昂企業(股)公司	子公司(凱友)採權益法評價之被投資公司	(銷 貨)	( 1,317,596)	(13)	(註1)	-	(註1)	475,383	10	-
統一企業(股)公司	統一超商(股)公司	本公司採權益法評價之被投資公司	(銷 貨)	( 1,012,606)	(10)	(註1)	-	(註1)	459,854	9	-
統一企業(股)公司	捷盟行銷(股)公司	本公司採權益法評價之被投資公司	(銷 貨)	( 862,290)	(8)	(註1)	-	(註1)	314,383	6	-
統一企業(股)公司	統祥(股)公司	子公司(南聯)採權益法評價之被投資公司	(銷 貨)	( 313,403)	(3)	(註1)	-	(註1)	176,923	4	-
統一企業(股)公司	統舜企業(股)公司	子公司(南聯)採權益法評價之被投資公司	(銷 貨)	( 222,399)	(2)	(註1)	-	(註1)	177,132	4	-
統一企業(股)公司	統義食品(股)公司	子公司(南聯)採權益法評價之被投資公司	(銷 貨)	( 208,432)	(2)	(註1)	-	(註1)	133,803	3	-
統一企業(股)公司	統展企業(股)公司	子公司(南聯)採權益法評價之被投資公司	(銷 貨)	( 195,463)	(2)	(註1)	-	(註1)	92,657	2	-
統一企業(股)公司	觀展企業(股)公司	子公司(南聯)採權益法評價之被投資公司	(銷 貨)	( 185,024)	(2)	(註1)	-	(註1)	133,907	3	-
統一企業(股)公司	統一速邁自販(股)公司	本公司採權益法評價之被投資公司	(銷 貨)	( 153,435)	(2)	(註1)	-	(註1)	72,764	1	-
統一企業(股)公司	統享企業(股)公司	子公司(南聯)採權益法評價之被投資公司	(銷 貨)	( 132,560)	(1)	(註1)	-	(註1)	84,464	2	-
統一企業(股)公司	富義企業(股)公司	子公司(南聯)採權益法評價之被投資公司	(銷 貨)	( 117,286)	(1)	(註1)	-	(註1)	44,918	1	-
統一企業(股)公司	統鉅企業(股)公司	子公司(南聯)採權益法評價之被投資公司	(銷 貨)	( 109,492)	(1)	(註1)	-	(註1)	67,858	1	-
統一企業(股)公司	統萬(股)公司	本公司採權益法評價之被投資公司	進 貨	267,701	5	(註1)	-	(註1)	( 79,085)	(5)	-
統一企業(股)公司	統清(股)公司	本公司採權益法評價之被投資公司	進 貨	112,492	2	(註1)	-	(註1)	( 48,119)	(3)	-
南聯國際貿易(股)公司	聯柏企業(股)公司	子公司(南聯)採權益法評價之被投資公司	(銷 貨)	( 254,532)	(22)	月結35天	-	-	210,511	65	-
統一速邁自販(股)公司	統一企業(股)公司	本公司	進 貨	153,435	71	月結20天	-	-	( 72,764)	(68)	-
統一數網(股)公司	統一超商(股)公司	本公司採權益法評價之被投資公司	(服務收入)	( 262,141)	(10)	月結60天	-	-	29,027	5	-

進(銷)貨 之公司	交易對象名稱	關係	交易情形				交易條件與一般交易 不同之情形及原因			應收(付)票據、帳款		
			進(銷)貨	金額	佔總進(銷) 貨之比率	授信期間	單價	授信期間	餘額	佔總應收(付) 票據、帳 款之比率	備註	
統一開發(股)公司	時代國際飯店(股)公司	關聯企業(太子建設)採權益法評價之被投資公司	(租賃收入)	(\$ 101,354)	(43)	按月收現	\$ -	-	\$ 22,785	67	-	
統清(股)公司	統一企業(股)公司	本公司	(銷貨)	( 112,492)	(26)	月結30天	-	-	48,119	16	-	
統奕包裝(股)公司	統一超商(股)公司	本公司採權益法評價之被投資公司	(銷貨)	( 119,352)	(22)	月結15~60天	-	-	82,663	24	-	
統萬(股)公司	統一企業(股)公司	本公司	(銷貨)	( 267,701)	(93)	月結25天	-	-	79,085	90	-	
統一實業(股)公司	福建統一馬口鐵有限公司	子公司(開曼福建統一)採權益法評價之被投資公司	(銷貨)	( 1,099,452)	(28)	貨物裝船後50天	-	-	529,744	48	-	
統一超商(股)公司	統一企業(股)公司	本公司	進貨	3,927,697	15	月結30~45天	-	-	( 1,883,738)	(12)	-	
統一超商(股)公司	統一超食代(股)公司	子公司(統一超商)採權益法評價之被投資公司	進貨	1,009,075	4	月結45天	-	-	( 717,809)	(4)	-	
統一超商(股)公司	統昂企業(股)公司	子公司(凱友)採權益法評價之被投資公司	進貨	536,577	2	月結30天	-	-	( 230,496)	(1)	-	
統一超商(股)公司	二十一世紀生活事業(股)公司	子公司(統一超商)採權益法評價之被投資公司	進貨	182,653	1	月結30~60天	-	-	( 103,703)	(1)	-	
統一超商(股)公司	聯柏企業(股)公司	子公司(南聯)採權益法評價之被投資公司	進貨	164,065	1	月結10~54天	-	-	( 97,122)	(1)	-	
統一超商(股)公司	安源資訊(股)公司	子公司(統一超商)採權益法評價之被投資公司	進貨	151,002	1	月結40天	-	-	( 104,509)	(1)	-	
統一超商(股)公司	凱亞食品(股)公司	子公司(凱南)採權益法評價之被投資公司	進貨	131,269	1	月結40天	-	-	( 100,896)	(1)	-	
統一超商(股)公司	統一速達(股)公司	子公司(統一超商)採權益法評價之被投資公司	進貨	124,777	-	月結60天	-	-	( 65,852)	(1)	-	
統一超商(股)公司	統奕包裝(股)公司	本公司採權益法評價之被投資公司	進貨	119,352	-	月結15~60天	-	-	( 82,663)	(1)	-	
統一超商(股)公司	統一藥品(股)公司	子公司(統一超商)採權益法評價之被投資公司	進貨	102,123	-	月結60~70天	-	-	( 92,719)	(1)	-	
統一超商(股)公司	光泉牧場(股)公司	本公司採權益法評價之被投資公司	進貨	101,334	-	月結30~65天	-	-	( 104,178)	(1)	-	
統昂企業(股)公司	統一超商(股)公司	本公司採權益法評價之被投資公司	(銷貨)	( 536,577)	(37)	月結30天	-	-	230,496	35	-	
統昂企業(股)公司	統祥(股)公司	子公司(南聯)採權益法評價之被投資公司	(銷貨)	( 239,116)	(16)	週結60天	-	-	172,281	26	-	
統昂企業(股)公司	發統企業(股)公司	子公司(南聯)採權益法評價之被投資公司	(銷貨)	( 105,091)	(7)	週結28天	-	-	44,526	7	-	
統昂企業(股)公司	統一企業(股)公司	本公司	進貨	1,317,596	100	週結38天	-	-	( 475,383)	(100)	-	
統祥(股)公司	家福(股)公司	本公司採權益法評價之被投資公司	(銷貨)	( 153,758)	(26)	月結70天	-	-	161,741	31	-	
統祥(股)公司	統一企業(股)公司	本公司	進貨	313,403	53	週結60天	-	-	( 176,923)	(47)	-	
統祥(股)公司	統昂企業(股)公司	子公司(凱友)採權益法評價之被投資公司	進貨	239,116	40	週結60天	-	-	( 172,281)	(46)	-	

進(銷)貨 之公司	交易對象名稱	關係	交易情形				交易條件與一般交易 不同之情形及原因		應收(付)票據、帳款		
			進(銷)貨	金額	佔總進(銷) 貨之比率	授信期間	單價	授信期間	餘額	佔總應收(付) 票據、帳 款之比率	備註
聯柏企業(股)公司	統一超商(股)公司	本公司採權益法評價之被投資公司	(銷貨)	(\$ 164,065)	(40)	月結10~54天	\$ -	-	\$ 97,122	35	-
聯柏企業(股)公司	南聯國際貿易(股)公司	本公司採權益法評價之被投資公司	進貨	254,532	62	月結35天	-	-	( 210,511)	(75)	-
統鉅企業(股)公司	統一企業(股)公司	本公司	進貨	109,492	55	週結65天	-	-	( 67,858)	(52)	-
統舜企業(股)公司	統一企業(股)公司	本公司	進貨	222,399	100	週結62天	-	-	( 177,132)	(99)	-
統享企業(股)公司	統一企業(股)公司	本公司	進貨	132,560	98	週結49天	-	-	( 84,464)	(98)	-
統義食品(股)公司	統一企業(股)公司	本公司	進貨	208,432	98	週結60天	-	-	( 133,803)	(98)	-
富義企業(股)公司	統一企業(股)公司	本公司	進貨	117,286	98	週結27天	-	-	( 44,918)	(93)	-
凱亞食品(股)公司	統一超商(股)公司	本公司採權益法評價之被投資公司	(銷貨)	( 131,269)	(78)	月結40天	-	-	100,896	85	-
江蘇統一馬口鐵有限公司	福建統一馬口鐵有限公司	子公司(開曼福建統一)採權益法評價之被投資公司	進貨	803,425	100	發票日後67天	-	-	( 368,397)	(100)	-
福建統一馬口鐵有限公司	江蘇統一馬口鐵有限公司	子公司(開曼江蘇統一)採權益法評價之被投資公司	(銷貨)	( 803,425)	(54)	發票日後67天	-	-	368,397	33	-
福建統一馬口鐵有限公司	統一實業(股)公司	本公司採權益法評價之被投資公司	進貨	1,099,452	89	貨物裝船後50天	-	-	( 529,744)	(94)	-
四川統實企業有限公司	成都統一企業食品有限公司	子公司(統一企業(中國)投資)採權益法評價之被投資公司	(銷貨)	( 498,295)	(97)	發票日後25天	-	-	233,387	97	-
湛江統實企業有限公司	湛江統一企業有限公司	子公司(統一企業(中國)投資)採權益法評價之被投資公司	(銷貨)	( 175,085)	(62)	發票日後25天	-	-	103,157	88	-
湛江統實企業有限公司	廣州統一企業有限公司	子公司(統一企業(中國)投資)採權益法評價之被投資公司	(銷貨)	( 105,514)	(37)	發票日後30~45天	-	-	14,003	12	-
惠州統實企業有限公司	廣州統一企業有限公司	子公司(統一企業(中國)投資)採權益法評價之被投資公司	(銷貨)	( 264,320)	(85)	發票日後25天	-	-	84,201	91	-
漳州統實包裝有限公司	廣州統一企業有限公司	子公司(統一企業(中國)投資)採權益法評價之被投資公司	(銷貨)	( 268,167)	(74)	發票日後25天	-	-	104,326	71	-
泰州統實企業有限公司	泰州統一企業有限公司	子公司(統一企業(中國)投資)採權益法評價之被投資公司	(銷貨)	( 387,608)	(61)	發票日後25天	-	-	158,975	62	-

進(銷)貨之公司	交易對象名稱	關係	交易情形				交易條件與一般交易不同之情形及原因		應收(付)票據、帳款		
			進(銷)貨	金額	佔總進(銷)貨之比率	授信期間	單價	授信期間	餘額	佔總應收(付)票據、帳款之比率	備註
昆山統實企業有限公司	統一商貿(昆山)有限公司	子公司(統一企業(中國)投資)採權益法評價之被投資公司	(銷 貨)	(\$ 543,816)	(96)	發票日後25天	\$ -	-	\$ 246,878	96	-
北京統實飲品有限公司	北京統一飲品有限公司	子公司(統一企業(中國)投資)採權益法評價之被投資公司	(銷 貨)	( 442,230)	(94)	發票日後25天	-	-	175,619	95	-
統一生活事業(股)公司	統一藥品(股)公司	子公司(統一超商)採權益法評價之被投資公司	進 貨	148,519	5	月結70天	-	-	( 35,495)	(2)	-
大智通文化行銷(股)公司	捷盛運輸(股)公司	子公司(捷盟行銷)採權益法評價之被投資公司	勞務成本	351,910	46	月結20天	-	-	( 119,425)	(31)	-
統昶行銷(股)公司	捷盛運輸(股)公司	子公司(捷盟行銷)採權益法評價之被投資公司	勞務成本	288,908	39	月結20天	-	-	( 103,667)	(2)	-
悠旅生活事業(股)公司	統展企業(股)公司	子公司(南聯)採權益法評價之被投資公司	進 貨	243,548	22	月結25天	-	-	( 80,559)	(19)	-
二十一世紀生活事業(股)公司	統一超商(股)公司	本公司採權益法評價之被投資公司	(銷 貨)	( 182,653)	(50)	月結30~60天	-	-	103,703	60	-
統一速達(股)公司	統一超商(股)公司	本公司採權益法評價之被投資公司	(銷 貨)	( 124,777)	(66)	月結60天	-	-	65,852	5	-
統一速達(股)公司	捷順運輸(股)公司	子公司(捷盛運輸)採權益法評價之被投資公司	勞務成本	181,115	7	月結40天	-	-	( 76,281)	(5)	-
統一超食代(股)公司	統一超商(股)公司	本公司採權益法評價之被投資公司	(銷 貨)	( 1,009,075)	(100)	月結45天	-	-	717,809	99	-
安源資訊(股)公司	統一超商(股)公司	本公司採權益法評價之被投資公司	(勞務收入)	( 151,002)	(59)	月結40天	-	-	104,509	74	-
統一資訊(股)公司	統一超商(股)公司	本公司採權益法評價之被投資公司	(勞務收入)	( 297,660)	(70)	月結45天	-	-	249,425	70	-
統一藥品(股)公司	統一生活事業(股)公司	子公司(統一超商)採權益法評價之被投資公司	(銷 貨)	( 148,519)	(34)	月結70天	-	-	35,495	8	-
統一藥品(股)公司	統一超商(股)公司	本公司採權益法評價之被投資公司	(銷 貨)	( 102,123)	(24)	月結60~70天	-	-	92,719	20	-
捷盟行銷(股)公司	捷盛運輸(股)公司	子公司(捷盟行銷)採權益法評價之被投資公司	勞務成本	204,842	48	月結20天	-	-	( 71,549)	(46)	-
捷盛運輸(股)公司	大智通文化行銷(股)公司	子公司(統一超商)採權益法評價之被投資公司	(配送收入)	( 351,910)	(40)	月結20天	-	-	119,425	38	-
捷盛運輸(股)公司	統昶行銷(股)公司	本公司採權益法評價之被投資公司	(配送收入)	( 288,908)	(33)	月結20天	-	-	103,667	33	-
捷盛運輸(股)公司	捷盟行銷(股)公司	本公司採權益法評價之被投資公司	(配送收入)	( 204,842)	(23)	月結20天	-	-	71,549	23	-
捷盛運輸(股)公司	捷順運輸(股)公司	子公司(捷盛運輸)採權益法評價之被投資公司	勞務成本	318,604	38	月結20天	-	-	( 109,586)	(38)	-

進(銷)貨 之公司	交易對象名稱	關係	交易情形				交易條件與一般交易 不同之情形及原因		應收(付)票據、帳款		
			進(銷)貨	金額	佔總進(銷) 貨之比率	授信期間	單價	授信期間	餘額	佔總應收(付) 票據、帳 款之比率	備註
捷順運輸(股)公司	捷盛運輸(股)公司	子公司(捷盟行銷)採權益法評價之被投資公司	(配送收入)	\$ 318,604	(62)	月結20天	\$ -	-	\$ 109,586	57	-
捷順運輸(股)公司	統一速達(股)公司	子公司(統一超商)採權益法評價之被投資公司	(配送收入)	( 181,115)	(35)	月結40天	-	-	76,281	40	-
Uni-President (Thailand) Ltd.	Uni-President Marketing Co., Ltd.	子公司(Uni-President (Thailand) Ltd.)採權益法評價之被投資公司	(銷 貨)	( 177,605)	(57)	月結60天	-	-	133,365	62	-
Uni-President Marketing Co., Ltd.	Uni-President (Thailand) Ltd.	子公司(Uni-President Southeast Asia Holdings Ltd.)採權益法評價之被投資公司	進 貨	177,605	91	月結60天	-	-	( 133,365)	(93)	-
統一企業(中國)投資有限公司	成都統一企業食品有限公司	子公司(統一企業(中國)投資)採權益法評價之被投資公司	進 貨	464,952	46	月結30天	-	-	( 135,115)	(32)	-
統一企業(中國)投資有限公司	統一商貿(昆山)有限公司	子公司(統一企業(中國)投資)採權益法評價之被投資公司	進 貨	436,060	43	月結30天	-	-	( 173,899)	(41)	-
貴陽統一企業有限公司	昆明統一企業食品有限公司	子公司(統一企業(中國)投資)採權益法評價之被投資公司	(銷 貨)	( 196,765)	(92)	月結30天	-	-	30,546	69	-
昆明統一企業食品有限公司	貴陽統一企業有限公司	子公司(統一企業(中國)投資)採權益法評價之被投資公司	進 貨	196,765	33	月結30天	-	-	( 30,546)	(13)	-
成都統一企業食品有限公司	統一企業(中國)投資有限公司	子公司(統一企業香港控股)採權益法評價之被投資公司	(銷 貨)	( 464,952)	(18)	月結30天	-	-	135,115	35	-
成都統一企業食品有限公司	四川統實企業有限公司	子公司(統實(中國)投資)採權益法評價之被投資公司	進 貨	498,295	32	發票日後25天	-	-	( 233,387)	(34)	-
成都統一企業食品有限公司	重慶統一企業有限公司	子公司(統一企業(中國)投資)採權益法評價之被投資公司	進 貨	281,169	18	月結30天	-	-	( 24,984)	(4)	-
泰州統一企業有限公司	統一商貿(昆山)有限公司	子公司(統一企業(中國)投資)採權益法評價之被投資公司	(銷 貨)	( 331,051)	(80)	月結30天	-	-	152,914	79	-
泰州統一企業有限公司	泰州統實企業有限公司	子公司(統實(中國)投資)採權益法評價之被投資公司	進 貨	387,608	100	發票日後25天	-	-	( 158,975)	(100)	-
福州統一企業有限公司	廣州統一企業有限公司	子公司(統一企業(中國)投資)採權益法評價之被投資公司	(銷 貨)	( 157,045)	(10)	月結30天	-	-	48,009	32	-
福州統一企業有限公司	廣州統一企業有限公司	子公司(統一企業(中國)投資)採權益法評價之被投資公司	進 貨	385,386	44	月結30天	-	-	( 77,798)	(22)	-

進(銷)貨之公司	交易對象名稱	關係	交易情形				交易條件與一般交易不同之情形及原因		應收(付)票據、帳款		
			進(銷)貨	金額	佔總進(銷)貨之比率	授信期間	單價	授信期間	餘額	佔總應收(付)票據、帳款之比率	備註
合肥統一企業有限公司	統一商貿(昆山)有限公司	子公司(統一企業(中國)投資)採權益法評價之被投資公司	(銷 貨)	(\$ 274,507)	(19)	月結30天	\$ -	-	\$ 105,113	53	-
合肥統一企業有限公司	統一商貿(昆山)有限公司	子公司(統一企業(中國)投資)採權益法評價之被投資公司	進 貨	140,494	16	月結30天	-	-	( 74,255)	(15)	-
杭州統一企業有限公司	統一商貿(昆山)有限公司	子公司(統一企業(中國)投資)採權益法評價之被投資公司	(銷 貨)	( 744,644)	(98)	月結30天	-	-	383,421	98	-
廣州統一企業有限公司	福州統一企業有限公司	子公司(統一企業(中國)投資)採權益法評價之被投資公司	(銷 貨)	( 385,386)	(7)	月結30天	-	-	77,798	10	-
廣州統一企業有限公司	福州統一企業有限公司	子公司(統一企業(中國)投資)採權益法評價之被投資公司	進 貨	157,045	5	月結30天	-	-	( 48,009)	(3)	-
廣州統一企業有限公司	南寧統一企業有限公司	子公司(統一企業(中國)投資)採權益法評價之被投資公司	(銷 貨)	( 232,613)	(4)	月結30天	-	-	56,102	7	-
廣州統一企業有限公司	南寧統一企業有限公司	子公司(統一企業(中國)投資)採權益法評價之被投資公司	進 貨	244,178	7	月結30天	-	-	( 47,721)	(3)	-
廣州統一企業有限公司	漳州統實包裝有限公司	子公司(統實(中國)投資)採權益法評價之被投資公司	進 貨	268,167	8	發票日後25天	-	-	( 104,326)	(7)	-
廣州統一企業有限公司	桂林紫泉飲料工業有限公司	子公司(統一企業(中國)投資)採權益法評價之被投資公司	進 貨	248,294	7	月結30天	-	-	( 64,288)	(4)	-
廣州統一企業有限公司	湛江統一企業有限公司	子公司(統一企業(中國)投資)採權益法評價之被投資公司	進 貨	203,222	6	月結30天	-	-	( 51,808)	(3)	-
廣州統一企業有限公司	惠州統實企業有限公司	子公司(統實(中國)投資)採權益法評價之被投資公司	進 貨	264,320	8	發票日後25天	-	-	( 84,201)	(6)	-
廣州統一企業有限公司	湛江統實企業有限公司	子公司(統實(中國)投資)採權益法評價之被投資公司	進 貨	105,514	3	發票日後30~45天	-	-	( 14,003)	(1)	-
廣州統一企業有限公司	上海易統食品貿易有限公司	子公司(Cayman Nanlien Holding Ltd.)採權益法評價之被投資公司	進 貨	121,104	4	月結30天	-	-	( 50,988)	(3)	-
南昌統一企業有限公司	長沙統一企業有限公司	子公司(統一企業(中國)投資)採權益法評價之被投資公司	進 貨	207,464	35	月結30天	-	-	( 60,218)	(21)	-
南昌統一企業有限公司	武漢統一企業食品有限公司	子公司(統一企業(中國)投資)採權益法評價之被投資公司	進 貨	143,124	24	月結30天	-	-	( 76,677)	(27)	-

進(銷)貨之公司	交易對象名稱	關係	交易情形				交易條件與一般交易不同之情形及原因		應收(付)票據、帳款		
			進(銷)貨	金額	佔總進(銷)貨之比率	授信期間	單價	授信期間	餘額	佔總應收(付)票據、帳款之比率	備註
南寧統一企業有限公司	廣州統一企業有限公司	子公司(統一企業(中國)投資)採權益法評價之被投資公司	(銷 貨)	(\$ 244,178)	(25)	月結30天	\$ -	-	\$ 47,721	99	-
南寧統一企業有限公司	廣州統一企業有限公司	子公司(統一企業(中國)投資)採權益法評價之被投資公司	進 貨	232,613	42	月結30天	-	-	( 56,102)	(24)	-
湛江統一企業有限公司	廣州統一企業有限公司	子公司(統一企業(中國)投資)採權益法評價之被投資公司	(銷 貨)	( 203,222)	(96)	月結30天	-	-	51,808	91	-
湛江統一企業有限公司	湛江統實企業有限公司	子公司(統實(中國)投資)採權益法評價之被投資公司	進 貨	175,085	100	發票日後25天	-	-	( 103,157)	(100)	-
長沙統一企業有限公司	南昌統一企業有限公司	子公司(統一企業(中國)投資)採權益法評價之被投資公司	(銷 貨)	( 207,464)	(11)	月結30天	-	-	60,218	27	-
長沙統一企業有限公司	武漢統一企業食品有限公司	子公司(統一企業(中國)投資)採權益法評價之被投資公司	進 貨	294,373	29	月結30天	-	-	( 96,629)	(27)	-
濟南統一企業有限公司	鄭州統一企業有限公司	子公司(統一企業(中國)投資)採權益法評價之被投資公司	(銷 貨)	( 666,964)	(68)	月結30天	-	-	361,387	74	-
武漢統一企業食品有限公司	長沙統一企業有限公司	子公司(統一企業(中國)投資)採權益法評價之被投資公司	(銷 貨)	( 294,373)	(12)	月結30天	-	-	96,629	27	-
武漢統一企業食品有限公司	南昌統一企業有限公司	子公司(統一企業(中國)投資)採權益法評價之被投資公司	(銷 貨)	( 143,124)	(6)	月結30天	-	-	76,677	21	-
武漢統一企業食品有限公司	宜昌紫泉飲料工業有限公司	子公司(統一企業(中國)投資)採權益法評價之被投資公司	進 貨	105,671	8	月結30天	-	-	( 79,413)	(14)	-
鄭州統一企業有限公司	濟南統一企業有限公司	子公司(統一企業(中國)投資)採權益法評價之被投資公司	進 貨	666,964	40	月結30天	-	-	( 361,387)	(54)	-
鄭州統一企業有限公司	河南統一企業有限公司	子公司(統一企業(中國)投資)採權益法評價之被投資公司	進 貨	471,811	28	月結30天	-	-	( 177,474)	(26)	-
重慶統一企業有限公司	成都統一企業食品有限公司	子公司(統一企業(中國)投資)採權益法評價之被投資公司	(銷 貨)	( 281,169)	(72)	月結30天	-	-	24,984	44	-
北京統一飲品有限公司	北京統實飲品有限公司	子公司(統實(中國)投資)採權益法評價之被投資公司	進 貨	442,230	35	發票日後25天	-	-	( 175,619)	(30)	-
北京統一飲品有限公司	天津統一企業有限公司	子公司(統一企業(中國)投資)採權益法評價之被投資公司	進 貨	307,762	25	月結30天	-	-	( 88,755)	(15)	-



進(銷)貨之公司	交易對象名稱	關係	交易情形				交易條件與一般交易不同之情形及原因		應收(付)票據、帳款		
			進(銷)貨	金額	佔總進(銷)貨之比率	授信期間	單價	授信期間	餘額	佔總應收(付)票據、帳款之比率	備註
天津統一企業有限公司	北京統一飲品有限公司	子公司(統一企業(中國)投資)採權益法評價之被投資公司	(銷 貨)	(\$ 307,762)	(99)	月結30天	\$ -	-	\$ 88,755	99	-
阿克蘇統一企業有限公司	新疆統一企業食品有限公司	子公司(統一企業(中國)投資)採權益法評價之被投資公司	(銷 貨)	( 162,493)	(100)	月結30天	-	-	27,790	100	-
新疆統一企業食品有限公司	陝西統一企業有限公司	子公司(統一企業(中國)投資)採權益法評價之被投資公司	進 貨	221,380	30	月結30天	-	-	( 50,740)	(16)	-
新疆統一企業食品有限公司	阿克蘇統一企業有限公司	子公司(統一企業(中國)投資)採權益法評價之被投資公司	進 貨	162,493	22	月結30天	-	-	( 27,790)	(9)	-
陝西統一企業有限公司	新疆統一企業食品有限公司	子公司(統一企業(中國)投資)採權益法評價之被投資公司	(銷 貨)	( 221,380)	(32)	月結30天	-	-	50,740	99	-
河南統一企業有限公司	鄭州統一企業有限公司	子公司(統一企業(中國)投資)採權益法評價之被投資公司	(銷 貨)	( 471,811)	(98)	月結30天	-	-	177,474	95	-
統一商貿(昆山)有限公司	統一企業(中國)投資有限公司	子公司(統一企業香港控股)採權益法評價之被投資公司	(銷 貨)	( 436,060)	(9)	月結30天	-	-	173,899	12	-
統一商貿(昆山)有限公司	統一(上海)商貿有限公司	子公司(統一企業(中國)投資)採權益法評價之被投資公司	(銷 貨)	( 197,675)	(4)	月結30天	-	-	67,900	5	-
統一商貿(昆山)有限公司	合肥統一企業有限公司	子公司(統一企業(中國)投資)採權益法評價之被投資公司	(銷 貨)	( 140,494)	(3)	月結30天	-	-	74,255	5	-
統一商貿(昆山)有限公司	合肥統一企業有限公司	子公司(統一企業(中國)投資)採權益法評價之被投資公司	進 貨	274,507	6	月結30天	-	-	( 105,113)	(7)	-
統一商貿(昆山)有限公司	上海統一企業飲料食品有限公司	子公司(統一企業(中國)投資)採權益法評價之被投資公司	進 貨	1,221,200	28	月結30天	-	-	( 325,055)	(20)	-
統一商貿(昆山)有限公司	杭州統一企業有限公司	子公司(統一企業(中國)投資)採權益法評價之被投資公司	進 貨	744,644	17	月結30天	-	-	( 383,421)	(24)	-
統一商貿(昆山)有限公司	昆山統實企業有限公司	子公司(統實(中國)投資)採權益法評價之被投資公司	進 貨	543,816	12	發票日後25天	-	-	( 246,878)	(15)	-
統一商貿(昆山)有限公司	泰州統一企業有限公司	子公司(統一企業(中國)投資)採權益法評價之被投資公司	進 貨	331,051	7	月結30天	-	-	( 152,914)	(10)	-

進(銷)貨 之公司	交易對象名稱	關係	交易情形				交易條件與一般交易 不同之情形及原因		應收(付)票據、帳款		
			進(銷)貨	金額	佔總進(銷) 貨之比率	授信期間	單價	授信期間	餘額	佔總應收(付) 票據、帳 款之比率	備註
統一商貿(昆山) 有限公司	上海易統食品貿易有限 公司	子公司(Cayman Nanlien Holding Ltd.)採權益法 評價之被投資公司	進 貨	\$ 328,784	7	月結30天	\$ -	-	(\$ 73,807)	(5)	-
統一(上海)商貿 有限公司	統一商貿(昆山)有限公 司	子公司(統一企業(中國)投 資)採權益法評價之被投 資公司	進 貨	197,675	69	月結30天	-	-	( 67,900)	(66)	-
上海統一企業 飲料食品有 限公司	統一商貿(昆山)有限公 司	子公司(統一企業(中國)投 資)採權益法評價之被投 資公司	(銷 貨)	( 1,221,200)	(86)	月結30天	-	-	325,055	85	-
上海易統食品 貿易有限公 司	統一商貿(昆山)有限公 司	子公司(統一企業(中國)投 資)採權益法評價之被投 資公司	(銷 貨)	( 328,784)	(23)	月結30天	-	-	73,807	30	-
上海易統食品 貿易有限公 司	廣州統一企業有限公司	子公司(統一企業(中國)投 資)採權益法評價之被投 資公司	(銷 貨)	( 121,104)	(8)	月結30天	-	-	50,988	20	-

(註1)本公司對一般客戶與關係人之進銷貨交易條件，請詳附註七、關係人交易之說明，主要係依本公司客戶信用管理辦法而定。

(註2)本表金額涉及外幣者，應收(付)票據、帳款餘額係以財務報告日之匯率(美元：新台幣 1：28.535；人民幣：新台幣 1：4.355；越南盾：新台幣 1：0.001237；泰銖：新台幣 1：0.9134)換算為新台幣；  
本期進銷貨交易金額則按民國110年1至3月平均匯率(美元：新台幣 1：28.369；人民幣：新台幣 1：4.375；越南盾：新台幣 1：0.001231；泰銖：新台幣 1：0.9366)換算為新台幣。

統一企業股份有限公司及子公司  
應收關係人款項達新台幣一億元或實收資本額百分之二十以上  
民國110年3月31日

附表七

單位：新台幣仟元

帳列應收款項之公司	交易對象名稱	關係	應收關係人款項餘額			逾期應收關係人款項		應收關係人款項	
			帳列項目	金額	週轉率	金額	處理方式	期後收回金額	提列備抵損失金額
統一企業(股)公司	統昶行銷(股)公司	本公司採權益法評價之被投資公司	應收帳款	\$ 1,109,501	7.57	\$ -	-	\$ 789,919	\$ -
統一企業(股)公司	統昂企業(股)公司	子公司(凱友)採權益法評價之被投資公司	應收帳款	475,383	13.68	-	-	475,383	-
統一企業(股)公司	統一超商(股)公司	本公司採權益法評價之被投資公司	應收帳款	459,854	9.10	-	-	453,346	-
統一企業(股)公司	捷盟行銷(股)公司	本公司採權益法評價之被投資公司	應收帳款	314,383	10.92	-	-	298,669	-
統一企業(股)公司	統舜企業(股)公司	子公司(南聯)採權益法評價之被投資公司	應收帳款	177,132	4.94	-	-	72,400	-
統一企業(股)公司	統祥(股)公司	子公司(南聯)採權益法評價之被投資公司	應收帳款	176,923	7.04	-	-	77,425	-
統一企業(股)公司	觀展企業(股)公司	子公司(南聯)採權益法評價之被投資公司	應收帳款	133,907	5.40	-	-	62,205	-
統一企業(股)公司	統義食品(股)公司	子公司(南聯)採權益法評價之被投資公司	應收帳款	133,803	6.06	-	-	70,804	-
南聯國際貿易(股)公司	聯柏企業(股)公司	子公司(南聯)採權益法評價之被投資公司	應收帳款	210,511	6.73	-	-	-	-
凱友投資(股)公司	統合開發(股)公司	本公司採權益法評價之被投資公司	其他應收款	450,000	-	-	-	-	-
統一數網(股)公司	統上開發建設(股)公司	本公司採權益法評價之被投資公司	其他應收款	200,000	-	-	-	-	-
統一實業(股)公司	福建統一馬口鐵有限公司	子公司(開曼福建統一)採權益法評價之被投資公司	應收帳款	529,744	10.51	-	-	525,122	-
統昂企業(股)公司	統一超商(股)公司	本公司採權益法評價之被投資公司	應收帳款	230,496	10.69	-	-	-	-
統昂企業(股)公司	統祥(股)公司	子公司(南聯)採權益法評價之被投資公司	應收帳款	172,281	5.63	-	-	-	-
Kai Yu (BVI) Investment Co., Ltd.	Uni-President Southeast Asia Holdings Ltd.	子公司(Cayman President Holdings Ltd.)採權益法評價之被投資公司	其他應收款	594,099	-	-	-	-	-
統祥(股)公司	家福(股)公司	本公司採權益法評價之被投資公司	應收帳款	161,741	4.63	-	-	-	-
凱亞食品(股)公司	統一超商(股)公司	本公司採權益法評價之被投資公司	應收帳款	100,896	5.63	-	-	-	-
統實(中國)投資有限公司	無錫統和新創包裝科技有限公司	子公司(無錫統一實業)採權益法評價之被投資公司	其他應收款	264,245	-	-	-	310	-
統實(中國)投資有限公司	惠州統實企業有限公司	子公司(統實(中國)投資)採權益法評價之被投資公司	其他應收款	251,239	-	-	-	65,443	-
統實(中國)投資有限公司	無錫統一實業包裝有限公司	子公司(開曼統一實業)採權益法評價之被投資公司	其他應收款	131,442	-	-	-	-	-
統實(中國)投資有限公司	福建統一馬口鐵有限公司	子公司(開曼福建統一)採權益法評價之被投資公司	其他應收款	110,535	-	-	-	-	-
四川統實企業有限公司	成都統一企業食品有限公司	子公司(統一企業(中國)投資)採權益法評價之被投資公司	應收帳款	233,387	9.75	-	-	131,759	-

帳列應收款項之公司	交易對象名稱	關係	應收關係人款項餘額			逾期應收關係人款項		應收關係人款項	
			帳列項目	金額	週轉率	金額	處理方式	期後收回金額	提列備抵損失金額
四川統實企業有限公司	無錫統一實業包裝有限公司	子公司(開曼統一實業)採權益法評價之被投資公司	其他應收款	\$ 153,990	-	\$ -	-	\$ -	\$ -
四川統實企業有限公司	成都統實企業有限公司	子公司(統實(中國)投資)採權益法評價之被投資公司	其他應收款	133,298	-	-	-	159	-
四川統實企業有限公司	福建統一馬口鐵有限公司	子公司(開曼福建統一)採權益法評價之被投資公司	其他應收款	111,257	-	-	-	-	-
湛江統實企業有限公司	湛江統一企業有限公司	子公司(統一企業(中國)投資)採權益法評價之被投資公司	應收帳款	103,157	7.56	-	-	94,398	-
漳州統實包裝有限公司	廣州統一企業有限公司	子公司(統一企業(中國)投資)採權益法評價之被投資公司	應收帳款	104,326	12.01	-	-	53,289	-
泰州統實企業有限公司	泰州統一企業有限公司	子公司(統一企業(中國)投資)採權益法評價之被投資公司	應收帳款	158,975	11.78	-	-	79,349	-
泰州統實企業有限公司	惠州統實企業有限公司	子公司(統實(中國)投資)採權益法評價之被投資公司	其他應收款	174,355	-	-	-	-	-
泰州統實企業有限公司	無錫統一實業包裝有限公司	子公司(開曼統一實業)採權益法評價之被投資公司	其他應收款	152,621	-	-	-	152,608	-
昆山統實企業有限公司	統一商貿(昆山)有限公司	子公司(統一企業(中國)投資)採權益法評價之被投資公司	應收帳款	246,878	9.87	-	-	246,870	-
昆山統實企業有限公司	成都統實企業有限公司	子公司(統實(中國)投資)採權益法評價之被投資公司	其他應收款	219,219	-	-	-	-	-
北京統實飲品有限公司	北京統一飲品有限公司	子公司(統一企業(中國)投資)採權益法評價之被投資公司	應收帳款	175,619	10.67	-	-	94,734	-
成都統一實業包裝有限公司	無錫統一實業包裝有限公司	子公司(開曼統一實業)採權益法評價之被投資公司	其他應收款	283,326	-	-	-	-	-
福建統一馬口鐵有限公司	江蘇統一馬口鐵有限公司	子公司(開曼江蘇統一)採權益法評價之被投資公司	應收帳款	368,397	8.98	-	-	368,397	-
江蘇統一馬口鐵有限公司	無錫統和新創包裝科技 有限公司	子公司(無錫統一實業)採權益法評價之被投資公司	其他應收款	239,753	-	-	-	-	-
江蘇統一馬口鐵有限公司	福建統一馬口鐵有限公司	子公司(開曼福建統一)採權益法評價之被投資公司	其他應收款	174,946	-	-	-	-	-
統一超商(股)公司	統一超商(股)公司	本公司採權益法評價之被投資公司	應收帳款	717,809	5.64	-	-	337,583	-
二十一世紀生活事業(股)公司	統一超商(股)公司	本公司採權益法評價之被投資公司	應收帳款	103,703	6.61	-	-	103,703	-
統一資訊(股)公司	統一超商(股)公司	本公司採權益法評價之被投資公司	應收帳款	249,425	6.64	-	-	22,428	-
安源資訊(股)公司	統一超商(股)公司	本公司採權益法評價之被投資公司	應收帳款	104,509	5.67	-	-	65,897	-
捷盛運輸(股)公司	大智通文化行銷(股)公司	子公司(統一超商)採權益法評價之被投資公司	應收帳款	119,425	10.35	-	-	-	-
捷盛運輸(股)公司	統昶行銷(股)公司	本公司採權益法評價之被投資公司	應收帳款	103,667	10.85	-	-	-	-
捷順運輸(股)公司	捷盛運輸(股)公司	子公司(捷盟行銷)採權益法評價之被投資公司	應收帳款	109,586	11.45	-	-	-	-
Uni-President (Thailand) Ltd.	Uni-President Marketing Co., Ltd.	子公司(Uni-President (Thailand) Ltd.)採權益法評價之被投資公司	應收帳款	133,365	5.73	-	-	-	-

帳列應收款項之公司	交易對象名稱	關係	應收關係人款項餘額		逾期應收關係人款項		應收關係人款項		
			帳列項目	金額	週轉率	金額	處理方式	期後收回金額	提列備抵損失金額
Uni-President (Philippines) Corp.	Uni-President Land Corp.	子公司(Uni-President Southeast Asia Holdings Ltd.)採權益法評價之被投資公司	長期應收票據及款項	\$ 326,681	-	\$ -	-	\$ -	\$ -
上海統星食品貿易有限公司	統一企業(中國)投資有限公司	子公司(統一企業香港控股)採權益法評價之被投資公司	其他應收款	116,129	-	-	-	-	-
統一企業(中國)投資有限公司	天津統一企業有限公司	子公司(統一企業(中國)投資)採權益法評價之被投資公司	其他應收款	1,994,511	-	-	-	-	-
統一企業(中國)投資有限公司	石家庄統一企業有限公司	子公司(統一企業(中國)投資)採權益法評價之被投資公司	其他應收款	1,430,905	-	-	-	-	-
統一企業(中國)投資有限公司	山西統一企業有限公司	子公司(統一企業(中國)投資)採權益法評價之被投資公司	其他應收款	1,059,813	-	-	-	-	-
統一企業(中國)投資有限公司	成都統一企業食品有限公司	子公司(統一企業(中國)投資)採權益法評價之被投資公司	其他應收款	991,802	-	-	-	-	-
統一企業(中國)投資有限公司	上海統一企業飲料食品有限公司	子公司(統一企業(中國)投資)採權益法評價之被投資公司	其他應收款	808,982	-	-	-	-	-
統一企業(中國)投資有限公司	江蘇統一企業有限公司	子公司(統一企業(中國)投資)採權益法評價之被投資公司	其他應收款	724,753	-	-	-	-	-
統一企業(中國)投資有限公司	長春統一企業有限公司	子公司(統一企業(中國)投資)採權益法評價之被投資公司	其他應收款	674,730	-	-	-	-	-
統一企業(中國)投資有限公司	陝西統一企業有限公司	子公司(統一企業(中國)投資)採權益法評價之被投資公司	其他應收款	663,577	-	-	-	-	-
統一企業(中國)投資有限公司	長白山統一企業(吉林)礦泉水有限公司	子公司(統一企業(中國)投資)採權益法評價之被投資公司	其他應收款	650,452	-	-	-	-	-
統一企業(中國)投資有限公司	白銀統一企業有限公司	子公司(統一企業(中國)投資)採權益法評價之被投資公司	其他應收款	587,879	-	-	-	-	-
統一企業(中國)投資有限公司	呼圖壁統一企業番茄製品科技有限公司	子公司(統一企業(中國)投資)採權益法評價之被投資公司	其他應收款	563,156	-	-	-	-	-
統一企業(中國)投資有限公司	統一商貿(昆山)有限公司	子公司(統一企業(中國)投資)採權益法評價之被投資公司	其他應收款	501,086	-	-	-	-	-
統一企業(中國)投資有限公司	徐州統一企業有限公司	子公司(統一企業(中國)投資)採權益法評價之被投資公司	其他應收款	492,396	-	-	-	-	-
統一企業(中國)投資有限公司	廣州統一企業有限公司	子公司(統一企業(中國)投資)採權益法評價之被投資公司	其他應收款	430,042	-	-	-	-	-
統一企業(中國)投資有限公司	杭州統一企業有限公司	子公司(統一企業(中國)投資)採權益法評價之被投資公司	其他應收款	347,670	-	-	-	-	-
統一企業(中國)投資有限公司	內蒙古統一企業有限公司	子公司(統一企業(中國)投資)採權益法評價之被投資公司	其他應收款	329,783	-	-	-	-	-
統一企業(中國)投資有限公司	昆山統一企業食品有限公司	子公司(統一企業(中國)投資)採權益法評價之被投資公司	其他應收款	228,663	-	-	-	-	-

帳列應收款項之公司	交易對象名稱	關係	應收關係人款項餘額			逾期應收關係人款項		應收關係人款項	
			帳列項目	金額	週轉率	金額	處理方式	期後收回金額	提列備抵損失金額
統一企業(中國)投資有限公司	北京統一飲品有限公司	子公司(統一企業(中國)投資)採權益法評價之被投資公司	其他應收款	\$ 219,719	-	\$ -	-	\$ -	\$ -
統一企業(中國)投資有限公司	哈爾濱統一企業有限公司	子公司(統一企業(中國)投資)採權益法評價之被投資公司	其他應收款	218,340	-	-	-	-	-
統一企業(中國)投資有限公司	上海統一企業管理諮詢有限公司	子公司(統一企業(中國)投資)採權益法評價之被投資公司	其他應收款	170,874	-	-	-	-	-
統一企業(中國)投資有限公司	河南統一企業有限公司	子公司(統一企業(中國)投資)採權益法評價之被投資公司	其他應收款	160,997	-	-	-	-	-
統一企業(中國)投資有限公司	武穴統一企業礦泉水有限公司	子公司(統一企業(中國)投資)採權益法評價之被投資公司	其他應收款	117,985	-	-	-	-	-
貴陽統一企業有限公司	統一企業(中國)投資有限公司	子公司(統一企業香港控股)採權益法評價之被投資公司	其他應收款	111,784	-	-	-	-	-
上海統一企業有限公司	統一企業(中國)投資有限公司	子公司(統一企業香港控股)採權益法評價之被投資公司	其他應收款	124,429	-	-	-	-	-
泰州統一企業有限公司	統一商貿(昆山)有限公司	子公司(統一企業(中國)投資)採權益法評價之被投資公司	應收帳款	152,914	13.81	-	-	-	-
泰州統一企業有限公司	統一企業(中國)投資有限公司	子公司(統一企業香港控股)採權益法評價之被投資公司	其他應收款	476,022	-	-	-	-	-
上海統一企業飲料食品有限公司	統一商貿(昆山)有限公司	子公司(統一企業(中國)投資)採權益法評價之被投資公司	應收帳款	325,055	12.21	-	-	-	-
福州統一企業有限公司	統一企業(中國)投資有限公司	子公司(統一企業香港控股)採權益法評價之被投資公司	其他應收款	886,925	-	-	-	-	-
杭州統一企業有限公司	統一商貿(昆山)有限公司	子公司(統一企業(中國)投資)採權益法評價之被投資公司	應收帳款	383,421	8.52	-	-	-	-
廣州統一企業有限公司	統一企業(中國)投資有限公司	子公司(統一企業香港控股)採權益法評價之被投資公司	其他應收款	859,253	-	-	-	-	-
南昌統一企業有限公司	統一企業(中國)投資有限公司	子公司(統一企業香港控股)採權益法評價之被投資公司	其他應收款	876,101	-	-	-	-	-
湛江統一企業有限公司	統一企業(中國)投資有限公司	子公司(統一企業香港控股)採權益法評價之被投資公司	其他應收款	411,402	-	-	-	-	-
長沙統一企業有限公司	統一企業(中國)投資有限公司	子公司(統一企業香港控股)採權益法評價之被投資公司	其他應收款	283,624	-	-	-	-	-
濟南統一企業有限公司	鄭州統一企業有限公司	子公司(統一企業(中國)投資)採權益法評價之被投資公司	應收帳款	361,387	10.80	-	-	-	-
武漢統一企業食品有限公司	統一企業(中國)投資有限公司	子公司(統一企業香港控股)採權益法評價之被投資公司	其他應收款	348,510	-	-	-	-	-
統一(上海)商貿有限公司	統一企業(中國)投資有限公司	子公司(統一企業香港控股)採權益法評價之被投資公司	其他應收款	102,793	-	-	-	-	-
合肥統一企業有限公司	統一商貿(昆山)有限公司	子公司(統一企業(中國)投資)採權益法評價之被投資公司	應收帳款	105,113	11.68	-	-	-	-
合肥統一企業有限公司	統一企業(中國)投資有限公司	子公司(統一企業香港控股)採權益法評價之被投資公司	其他應收款	545,857	-	-	-	-	-

帳列應收款項之公司	交易對象名稱	關係	應收關係人款項餘額			逾期應收關係人款項		應收關係人款項	
			帳列項目	金額	週轉率	金額	處理方式	期後收回金額	提列備抵損失金額
重慶統一企業有限公司	統一企業(中國)投資有限公司	子公司(統一企業香港控股)採權益法評價之被投資公司	其他應收款	\$ 177,279	-	\$ -	-	\$ -	\$ -
鄭州統一企業有限公司	統一企業(中國)投資有限公司	子公司(統一企業香港控股)採權益法評價之被投資公司	其他應收款	873,334	-	-	-	-	-
瀋陽統一企業有限公司	統一企業(中國)投資有限公司	子公司(統一企業香港控股)採權益法評價之被投資公司	其他應收款	123,615	-	-	-	-	-
阿克蘇統一企業有限公司	統一企業(中國)投資有限公司	子公司(統一企業香港控股)採權益法評價之被投資公司	其他應收款	231,509	-	-	-	-	-
新疆統一企業食品有限公司	統一企業(中國)投資有限公司	子公司(統一企業香港控股)採權益法評價之被投資公司	其他應收款	1,021,805	-	-	-	-	-
河南統一企業有限公司	鄭州統一企業有限公司	子公司(統一企業(中國)投資)採權益法評價之被投資公司	應收帳款	177,474	14.60	-	-	-	-
河南統一企業有限公司	統一企業(中國)投資有限公司	子公司(統一企業香港控股)採權益法評價之被投資公司	其他應收款	285,986	-	-	-	-	-
統一商貿(昆山)有限公司	統一企業(中國)投資有限公司	子公司(統一企業香港控股)採權益法評價之被投資公司	應收帳款	173,899	12.20	-	-	-	-
統一企業(昆山)置業開發有限公司	統一企業(中國)投資有限公司	子公司(統一企業香港控股)採權益法評價之被投資公司	其他應收款	269,682	-	-	-	-	-
煙台統利飲料工業有限公司	統一企業(中國)投資有限公司	子公司(統一企業香港控股)採權益法評價之被投資公司	其他應收款	242,631	-	-	-	-	-
湖南統一企業有限公司	統一企業(中國)投資有限公司	子公司(統一企業香港控股)採權益法評價之被投資公司	其他應收款	145,971	-	-	-	-	-
昆明統一企業食品有限公司	統一企業(中國)投資有限公司	子公司(統一企業香港控股)採權益法評價之被投資公司	其他應收款	266,208	-	-	-	-	-
成都統一企業食品有限公司	統一企業(中國)投資有限公司	子公司(統一企業香港控股)採權益法評價之被投資公司	應收帳款	135,115	27.49	-	-	-	-
南寧統一企業有限公司	統一企業(中國)投資有限公司	子公司(統一企業香港控股)採權益法評價之被投資公司	其他應收款	613,340	-	-	-	-	-
海南統一企業有限公司	統一企業(中國)投資有限公司	子公司(統一企業香港控股)採權益法評價之被投資公司	其他應收款	212,018	-	-	-	-	-
寧夏統一企業有限公司	統一企業(中國)投資有限公司	子公司(統一企業香港控股)採權益法評價之被投資公司	其他應收款	251,077	-	-	-	-	-

(註)本表金額涉及外幣者，係以財務報告日之匯率(美元：新台幣 1：28.535；人民幣：新台幣 1：4.355；泰銖：新台幣 1：0.9134；越南盾：新台幣 1：0.001237)換算為新台幣。

統一企業股份有限公司及子公司

從事衍生工具交易

民國110年3月31日

附表八

單位：新台幣仟元

公 司 名 稱	行 生 工 具	名 目 本 金 ( 仟 元 )	帳 面 價 值
統一企業(股)公司	遠期外匯合約—買美元	USD 31,840	\$ 22,688
德記洋行(股)公司	遠期外匯合約—買美元	USD 214	55
統清(股)公司	遠期外匯合約—買美元	USD 4,050	1,349
台灣神隆(股)公司	遠期外匯合約—賣美元	USD 7,033	( 3,391)

(註1)本公司民國110年1至3月從事衍生工具交易認列之淨利益為\$18,800。

(註2)本公司之子公司民國110年1至3月從事衍生工具交易認列之淨損失為\$4,586。

(註3)本表金額涉及外幣者，係以財務報告日之匯率(美元：新台幣 1：28.535)換算為新台幣。



統一企業股份有限公司及子公司  
母公司與子公司及各子公司間之業務關係及重要交易往來情形及金額  
民國110年1月1日至3月31日

附表九

單位：新台幣仟元

編號 (註2)	交易人名稱	交易往來對象	與交易人之關係 (註3)	交易往來情形			佔合併總營收或 總資產之比率 (註4)
				項目	金額	交易條件	
0	統一企業(股)公司	統昶行銷(股)公司	1	銷 貨	\$ 2,052,801	月結45天	2%
0	統一企業(股)公司	統昶行銷(股)公司	1	應 收 帳 款	1,109,501	-	-
0	統一企業(股)公司	統昂企業(股)公司	1	銷 貨	1,317,596	週結38天	1%
0	統一企業(股)公司	統昂企業(股)公司	1	應 收 帳 款	475,383	-	-
0	統一企業(股)公司	統一超商(股)公司	1	銷 貨	1,012,606	月結35天	1%
0	統一企業(股)公司	統一超商(股)公司	1	應 收 帳 款	459,854	-	-
0	統一企業(股)公司	統一超商(股)公司	1	廣 告 費	114,357	月結35天	-
0	統一企業(股)公司	捷盟行銷(股)公司	1	銷 貨	862,290	月結30天	1%
0	統一企業(股)公司	捷盟行銷(股)公司	1	應 收 帳 款	314,383	-	-
0	統一企業(股)公司	統祥(股)公司	1	銷 貨	313,403	週結60天	-
0	統一企業(股)公司	統祥(股)公司	1	應 收 帳 款	176,923	-	-
0	統一企業(股)公司	統舜企業(股)公司	1	銷 貨	222,399	週結62天	-
0	統一企業(股)公司	統舜企業(股)公司	1	應 收 帳 款	177,132	-	-
0	統一企業(股)公司	統義食品(股)公司	1	銷 貨	208,432	週結50天	-
0	統一企業(股)公司	統義食品(股)公司	1	應 收 帳 款	133,803	-	-
0	統一企業(股)公司	統一速邁自販(股)公司	1	銷 貨	153,435	月結20天	-
0	統一企業(股)公司	統享企業(股)公司	1	銷 貨	132,560	週結49天	-
0	統一企業(股)公司	富義企業(股)公司	1	銷 貨	117,286	週結27天	-
0	統一企業(股)公司	統鉅企業(股)公司	1	銷 貨	109,492	週結65天	-
0	統一企業(股)公司	統萬(股)公司	1	進 貨	267,701	月結25天	-
0	統一企業(股)公司	統清(股)公司	1	進 貨	112,492	月結30天	-
1	凱友投資(股)公司	統合開發(股)公司	3	其 他 應 收 款	450,000	-	-
2	南聯國際貿易(股)公司	聯柏企業(股)公司	3	銷 貨	254,532	月結35天	-

## 交易往來情形

編號 (註2)	交易人名稱	交易往來對象	與交易人之關係 (註3)	項目	金額	交易條件	佔合併總營收或 總資產之比率 (註4)
2	南聯國際貿易(股)公司	聯柏企業(股)公司	3	應收帳款	\$ 210,511	-	-
3	統一數網(股)公司	統一超商(股)公司	3	服務收入	262,141	月結60天	-
3	統一數網(股)公司	統上開發建設(股)公司	3	其他應收款	200,000	-	-
4	統奕包裝(股)公司	統一超商(股)公司	3	銷貨	119,352	月結15~60天	-
5	統一實業(股)公司	福建統一馬口鐵有限公司	3	銷貨	1,099,452	貨物裝船後50天	1%
5	統一實業(股)公司	福建統一馬口鐵有限公司	3	應收帳款	529,744	-	-
6	統昂企業(股)公司	統一超商(股)公司	3	銷貨	536,577	月結30天	-
6	統昂企業(股)公司	統一超商(股)公司	3	應收帳款	230,496	-	-
6	統昂企業(股)公司	統祥(股)公司	3	銷貨	239,116	週結60天	-
6	統昂企業(股)公司	統祥(股)公司	3	應收帳款	172,281	-	-
7	Kai Yu (BVI) Investment Co., Ltd.	Uni-President Southeast Asia Holdings Ltd.	3	其他應收款	594,099	-	-
8	聯柏企業(股)公司	統一超商(股)公司	3	銷貨	164,065	月結10~54天	-
9	凱亞食品(股)公司	統一超商(股)公司	3	銷貨	131,269	月結40天	-
9	凱亞食品(股)公司	統一超商(股)公司	3	應收帳款	100,896	-	-
10	統實(中國)投資有限公司	無錫統和新創包裝科技有限公司	3	其他應收款	264,245	-	-
10	統實(中國)投資有限公司	惠州統實企業有限公司	3	其他應收款	251,239	-	-
10	統實(中國)投資有限公司	無錫統一實業包裝有限公司	3	其他應收款	131,442	-	-
10	統實(中國)投資有限公司	福建統一馬口鐵有限公司	3	其他應收款	110,535	-	-
11	福建統一馬口鐵有限公司	江蘇統一馬口鐵有限公司	3	銷貨	803,425	發票日後67天	1%
11	福建統一馬口鐵有限公司	江蘇統一馬口鐵有限公司	3	應收帳款	368,397	-	-
12	四川統實企業有限公司	成都統一企業食品有限公司	3	銷貨	498,295	發票日後25天	-
12	四川統實企業有限公司	成都統一企業食品有限公司	3	應收帳款	233,387	-	-
12	四川統實企業有限公司	無錫統一實業包裝有限公司	3	其他應收款	153,990	-	-
12	四川統實企業有限公司	成都統實企業有限公司	3	其他應收款	133,298	-	-
12	四川統實企業有限公司	福建統一馬口鐵有限公司	3	其他應收款	111,257	-	-
13	湛江統實企業有限公司	湛江統一企業有限公司	3	銷貨	175,085	發票日後25天	-
13	湛江統實企業有限公司	湛江統一企業有限公司	3	應收帳款	103,157	-	-
13	湛江統實企業有限公司	廣州統一企業有限公司	3	銷貨	105,514	發票日後30~45天	-

## 交易往來情形

編號 (註2)	交易人名稱	交易往來對象	與交易人之關係 (註3)	交易往來情形			佔合併總營收或 總資產之比率 (註4)
				項目	金額	交易條件	
14	惠州統實企業有限公司	廣州統一企業有限公司	3	銷 貨	\$ 264,320	發票日後25天	-
15	漳州統實包裝有限公司	廣州統一企業有限公司	3	銷 貨	268,167	發票日後25天	-
15	漳州統實包裝有限公司	廣州統一企業有限公司	3	應 收 帳 款	104,326	-	-
16	泰州統實企業有限公司	泰州統一企業有限公司	3	銷 貨	387,608	發票日後25天	-
16	泰州統實企業有限公司	泰州統一企業有限公司	3	應 收 帳 款	158,975	-	-
16	泰州統實企業有限公司	惠州統實企業有限公司	3	其 他 應 收 款	174,355	-	-
16	泰州統實企業有限公司	無錫統一實業包裝有限公司	3	其 他 應 收 款	152,621	-	-
17	昆山統實企業有限公司	統一商貿(昆山)有限公司	3	銷 貨	543,816	發票日後25天	-
17	昆山統實企業有限公司	統一商貿(昆山)有限公司	3	應 收 帳 款	246,878	-	-
17	昆山統實企業有限公司	成都統實企業有限公司	3	其 他 應 收 款	219,219	-	-
18	北京統實飲品有限公司	北京統一飲品有限公司	3	銷 貨	442,230	發票日後25天	-
18	北京統實飲品有限公司	北京統一飲品有限公司	3	應 收 帳 款	175,619	-	-
19	成都統一實業包裝有限公司	無錫統一實業包裝有限公司	3	其 他 應 收 款	283,326	-	-
20	江蘇統一馬口鐵有限公司	無錫統和新創包裝科技有限公司	3	其 他 應 收 款	239,753	-	-
20	江蘇統一馬口鐵有限公司	福建統一馬口鐵有限公司	3	其 他 應 收 款	174,946	-	-
21	二十一世紀生活事業(股)公司	統一超商(股)公司	3	銷 貨	182,653	月結30~60天	-
21	二十一世紀生活事業(股)公司	統一超商(股)公司	3	應 收 帳 款	103,703	-	-
22	統一速達(股)公司	統一超商(股)公司	3	銷 貨	124,777	月結60天	-
23	統一超食代(股)公司	統一超商(股)公司	3	銷 貨	1,009,075	月結45天	1%
23	統一超食代(股)公司	統一超商(股)公司	3	應 收 帳 款	717,809	-	-
24	安源資訊(股)公司	統一超商(股)公司	3	勞 務 收 入	151,002	月結40天	-
24	安源資訊(股)公司	統一超商(股)公司	3	應 收 帳 款	104,509	-	-
25	統一資訊(股)公司	統一超商(股)公司	3	勞 務 收 入	297,660	月結45天	-
25	統一資訊(股)公司	統一超商(股)公司	3	應 收 帳 款	249,425	-	-
26	統一藥品(股)公司	統一生活事業(股)公司	3	銷 貨	148,519	月結70天	-
26	統一藥品(股)公司	統一超商(股)公司	3	銷 貨	102,123	月結60~70天	-
27	捷盛運輸(股)公司	大智通文化行銷(股)公司	3	配 送 收 入	351,910	月結20天	-
27	捷盛運輸(股)公司	大智通文化行銷(股)公司	3	應 收 帳 款	119,425	-	-

## 交易往來情形

編號 (註2)	交易人名稱	交易往來對象	與交易人之關係 (註3)	項目	金額	交易條件	佔合併總營收或 總資產之比率 (註4)
27	捷盛運輸(股)公司	統昶行銷(股)公司	3	配 送 收 入	\$ 288,908	月結20天	-
27	捷盛運輸(股)公司	統昶行銷(股)公司	3	應 收 帳 款	103,667	-	-
27	捷盛運輸(股)公司	捷盟行銷(股)公司	3	配 送 收 入	204,842	月結20天	-
28	捷順運輸(股)公司	捷盛運輸(股)公司	3	配 送 收 入	318,604	月結20天	-
28	捷順運輸(股)公司	捷盛運輸(股)公司	3	應 收 帳 款	109,586	-	-
28	捷順運輸(股)公司	統一速達(股)公司	3	配 送 收 入	181,115	月結40天	-
29	Uni-President (Thailand) Ltd.	Uni-President Marketing Co., Ltd.	3	銷 貨	177,605	月結60天	-
29	Uni-President (Thailand) Ltd.	Uni-President Marketing Co., Ltd.	3	應 收 帳 款	133,365	-	-
30	Uni-President (Philippines) Corp.	Uni-President Land Corp.	3	長期應收票據及款項	326,681	-	-
31	上海統星食品貿易有限公司	統一企業(中國)投資有限公司	3	其 他 應 收 款	116,129	-	-
32	統一企業(中國)投資有限公司	天津統一企業有限公司	3	其 他 應 收 款	1,994,511	-	-
32	統一企業(中國)投資有限公司	石家庄統一企業有限公司	3	其 他 應 收 款	1,430,905	-	-
32	統一企業(中國)投資有限公司	山西統一企業有限公司	3	其 他 應 收 款	1,059,813	-	-
32	統一企業(中國)投資有限公司	成都統一企業食品有限公司	3	其 他 應 收 款	991,802	-	-
32	統一企業(中國)投資有限公司	上海統一企業飲料食品有限公司	3	其 他 應 收 款	808,982	-	-
32	統一企業(中國)投資有限公司	江蘇統一企業有限公司	3	其 他 應 收 款	724,753	-	-
32	統一企業(中國)投資有限公司	長春統一企業有限公司	3	其 他 應 收 款	674,730	-	-
32	統一企業(中國)投資有限公司	陝西統一企業有限公司	3	其 他 應 收 款	663,577	-	-
32	統一企業(中國)投資有限公司	長白山統一企業(吉林)礦泉水有限公司	3	其 他 應 收 款	650,452	-	-
32	統一企業(中國)投資有限公司	白銀統一企業有限公司	3	其 他 應 收 款	587,879	-	-
32	統一企業(中國)投資有限公司	呼圖壁統一企業番茄製品科技有限公司	3	其 他 應 收 款	563,156	-	-
32	統一企業(中國)投資有限公司	統一商貿(昆山)有限公司	3	其 他 應 收 款	501,086	-	-
32	統一企業(中國)投資有限公司	徐州統一企業有限公司	3	其 他 應 收 款	492,396	-	-
32	統一企業(中國)投資有限公司	廣州統一企業有限公司	3	其 他 應 收 款	430,042	-	-
32	統一企業(中國)投資有限公司	杭州統一企業有限公司	3	其 他 應 收 款	347,670	-	-
32	統一企業(中國)投資有限公司	內蒙古統一企業有限公司	3	其 他 應 收 款	329,783	-	-
32	統一企業(中國)投資有限公司	昆山統一企業食品有限公司	3	其 他 應 收 款	228,663	-	-
32	統一企業(中國)投資有限公司	北京統一飲品有限公司	3	其 他 應 收 款	219,719	-	-

## 交易往來情形

編號 (註2)	交易人名稱	交易往來對象	與交易人之關係 (註3)	項目	金額	交易條件	佔合併總營收或 總資產之比率 (註4)
32	統一企業(中國)投資有限公司	哈爾濱統一企業有限公司	3	其他應收款	\$ 218,340	-	-
32	統一企業(中國)投資有限公司	上海統一企業管理諮詢有限公司	3	其他應收款	170,874	-	-
32	統一企業(中國)投資有限公司	河南統一企業有限公司	3	其他應收款	160,997	-	-
32	統一企業(中國)投資有限公司	武穴統一企業礦泉水有限公司	3	其他應收款	117,985	-	-
33	上海統一企業有限公司	統一企業(中國)投資有限公司	3	其他應收款	124,429	-	-
34	貴陽統一企業有限公司	昆明統一企業食品有限公司	3	銷貨	196,765	月結30天	-
34	貴陽統一企業有限公司	統一企業(中國)投資有限公司	3	其他應收款	111,784	-	-
35	成都統一企業食品有限公司	統一企業(中國)投資有限公司	3	銷貨	464,952	月結30天	-
35	成都統一企業食品有限公司	統一企業(中國)投資有限公司	3	應收帳款	135,115	-	-
36	泰州統一企業有限公司	統一商貿(昆山)有限公司	3	銷貨	331,051	月結30天	-
36	泰州統一企業有限公司	統一商貿(昆山)有限公司	3	應收帳款	152,914	-	-
36	泰州統一企業有限公司	統一企業(中國)投資有限公司	3	其他應收款	476,022	-	-
37	福州統一企業有限公司	廣州統一企業有限公司	3	銷貨	157,045	月結30天	-
37	福州統一企業有限公司	統一企業(中國)投資有限公司	3	其他應收款	886,925	-	-
38	合肥統一企業有限公司	統一商貿(昆山)有限公司	3	銷貨	274,507	月結30天	-
38	合肥統一企業有限公司	統一商貿(昆山)有限公司	3	應收帳款	105,113	-	-
38	合肥統一企業有限公司	統一企業(中國)投資有限公司	3	其他應收款	545,857	-	-
39	杭州統一企業有限公司	統一商貿(昆山)有限公司	3	銷貨	744,644	月結30天	1%
39	杭州統一企業有限公司	統一商貿(昆山)有限公司	3	應收帳款	383,421	-	-
40	廣州統一企業有限公司	福州統一企業有限公司	3	銷貨	385,386	月結30天	-
40	廣州統一企業有限公司	南寧統一企業有限公司	3	銷貨	232,613	月結30天	-
40	廣州統一企業有限公司	統一企業(中國)投資有限公司	3	其他應收款	859,253	-	-
41	南昌統一企業有限公司	統一企業(中國)投資有限公司	3	其他應收款	876,101	-	-
42	南寧統一企業有限公司	廣州統一企業有限公司	3	銷貨	244,178	月結30天	-
42	南寧統一企業有限公司	統一企業(中國)投資有限公司	3	其他應收款	613,340	-	-
43	湛江統一企業有限公司	廣州統一企業有限公司	3	銷貨	203,222	月結30天	-
43	湛江統一企業有限公司	統一企業(中國)投資有限公司	3	其他應收款	411,402	-	-
44	瀋陽統一企業有限公司	統一企業(中國)投資有限公司	3	其他應收款	123,615	-	-

## 交易往來情形

編號 (註2)	交易人名稱	交易往來對象	與交易人之關係 (註3)	項目	金額	交易條件	佔合併總營收或 總資產之比率 (註4)
45	長沙統一企業有限公司	南昌統一企業有限公司	3	銷 貨	\$ 207,464	月結30天	-
45	長沙統一企業有限公司	統一企業(中國)投資有限公司	3	其 他 應 收 款	283,624	-	-
46	濟南統一企業有限公司	鄭州統一企業有限公司	3	銷 貨	666,964	月結30天	1%
46	濟南統一企業有限公司	鄭州統一企業有限公司	3	應 收 帳 款	361,387	-	-
47	武漢統一企業食品有限公司	長沙統一企業有限公司	3	銷 貨	294,373	月結30天	-
47	武漢統一企業食品有限公司	南昌統一企業有限公司	3	銷 貨	143,124	月結30天	-
47	武漢統一企業食品有限公司	統一企業(中國)投資有限公司	3	其 他 應 收 款	348,510	-	-
48	鄭州統一企業有限公司	統一企業(中國)投資有限公司	3	其 他 應 收 款	873,334	-	-
49	重慶統一企業有限公司	成都統一企業食品有限公司	3	銷 貨	281,169	月結30天	-
49	重慶統一企業有限公司	統一企業(中國)投資有限公司	3	其 他 應 收 款	177,279	-	-
50	天津統一企業有限公司	北京統一飲品有限公司	3	銷 貨	307,762	月結30天	-
51	阿克蘇統一企業有限公司	新疆統一企業食品有限公司	3	銷 貨	162,493	月結30天	-
51	阿克蘇統一企業有限公司	統一企業(中國)投資有限公司	3	其 他 應 收 款	231,509	-	-
52	新疆統一企業食品有限公司	統一企業(中國)投資有限公司	3	其 他 應 收 款	1,021,805	-	-
53	陝西統一企業有限公司	新疆統一企業食品有限公司	3	銷 貨	221,380	月結30天	-
54	河南統一企業有限公司	鄭州統一企業有限公司	3	銷 貨	471,811	月結30天	-
54	河南統一企業有限公司	鄭州統一企業有限公司	3	應 收 帳 款	177,474	-	-
54	河南統一企業有限公司	統一企業(中國)投資有限公司	3	其 他 應 收 款	285,986	-	-
55	統一商貿(昆山)有限公司	統一企業(中國)投資有限公司	3	銷 貨	436,060	月結30天	-
55	統一商貿(昆山)有限公司	統一企業(中國)投資有限公司	3	應 收 帳 款	173,899	-	-
55	統一商貿(昆山)有限公司	統一(上海)商貿有限公司	3	銷 貨	197,675	月結30天	-
55	統一商貿(昆山)有限公司	合肥統一企業有限公司	3	銷 貨	140,494	月結30天	-
56	統一企業(昆山)置業開發有限公司	統一企業(中國)投資有限公司	3	其 他 應 收 款	269,682	-	-
57	煙台統利飲料工業有限公司	統一企業(中國)投資有限公司	3	其 他 應 收 款	242,631	-	-
58	湖南統一企業有限公司	統一企業(中國)投資有限公司	3	其 他 應 收 款	145,971	-	-
59	昆明統一企業食品有限公司	統一企業(中國)投資有限公司	3	其 他 應 收 款	266,208	-	-
60	海南統一企業有限公司	統一企業(中國)投資有限公司	3	其 他 應 收 款	212,018	-	-
61	寧夏統一企業有限公司	統一企業(中國)投資有限公司	3	其 他 應 收 款	251,077	-	-

## 交易往來情形

編號 (註2)	交易人名稱	交易往來對象	與交易人之關係 (註3)	項目	金額	交易條件	佔合併總營收或 總資產之比率 (註4)
62	統一(上海)商貿有限公司	統一企業(中國)投資有限公司	3	其他應收款	\$ 102,793	-	-
63	上海統一企業飲料食品有限公司	統一商貿(昆山)有限公司	3	銷貨	1,221,200	月結30天	1%
63	上海統一企業飲料食品有限公司	統一商貿(昆山)有限公司	3	應收帳款	325,055	-	-
64	上海易統食品貿易有限公司	統一商貿(昆山)有限公司	3	銷貨	328,784	月結30天	-
64	上海易統食品貿易有限公司	廣州統一企業有限公司	3	銷貨	121,104	月結30天	-

(註1) 母公司與子公司及各子公司間之業務關係及重要交易往來情形，因只是與其相對交易方向不同，故不另行揭露；另重要交易揭露標準為新台幣1億元以上。

(註2) 母公司及子公司相互間之業務往來資訊應分別於編號欄註明，編號之填寫方法如下：

1. 母公司填0。
2. 子公司依公司別由阿拉伯數字1開始編號。

(註3) 與交易人之關係有以下三種，標示種類即可：

1. 母公司對子公司。
2. 子公司對母公司。
3. 子公司對子公司。

(註4) 交易往來金額佔合併總營收或總資產比率之計算，若屬資產負債項目者，以期末餘額佔合併總資產之方式計算；若屬損益項目者，以期末累積金額佔合併總營收之方式計算。

統一企業股份有限公司及子公司

被投資公司名稱、所在地區等相關資訊（不包含大陸被投資公司）

民國110年1月1日至3月31日

附表十

單位：新台幣仟元

投資公司名稱	被投資公司名稱	所在地區	主要營業項目	原始投資金額		期末持有			被投資公司 本期(損)益	本期認列之 投資(損)益	備註
				本期期末	去年年底	股數	比率	帳面金額			
統一企業(股)公司	Cayman President Holdings Ltd.	開曼群島	專業投資	\$ 12,542,813	\$ 12,542,813	406,136,000	100.00	\$ 66,807,336	\$ 1,385,828	\$ 1,413,028	子公司
統一企業(股)公司	凱友投資(股)公司	台灣	專業投資	1,517,054	1,517,054	1,211,583,281	100.00	12,712,629	132,106	132,510	子公司
統一企業(股)公司	南聯國際貿易(股)公司	台灣	經營貿易及相關之國內外買賣業務等	525,889	525,889	99,999,184	100.00	1,968,897	183,893	184,112	子公司
統一企業(股)公司	President Global Corp.	美國	進口速食麵、果汁罐頭	147,250	147,250	500,000	100.00	1,099,725	34,406	34,731	子公司
統一企業(股)公司	凱南投資(股)公司	台灣	專業投資	2,135,000	2,135,000	113,500,000	100.00	1,314,596	25,897	25,897	子公司
統一企業(股)公司	統一數網(股)公司	台灣	資訊業	65,000	65,000	6,500,000	100.00	881,527	149,222	149,222	子公司
統一企業(股)公司	統上開發建設(股)公司	台灣	建築業	1,030,000	1,030,000	34,020,000	100.00	384,555	607	607	子公司
統一企業(股)公司	統一國際開發(股)公司	台灣	專業投資	10,431,029	10,431,029	917,734,230	69.37	9,906,112	419,385	290,918	子公司
統一企業(股)公司	德記洋行(股)公司	台灣	產品行銷代理及物流等業務	713,020	713,020	60,735,047	64.27	739,003	32,337	22,221	子公司
統一企業(股)公司	統樂開發事業(股)公司	台灣	高爾夫球練習場等休閒娛樂事業	2,238,947	2,238,947	98,884,799	61.80	698,600	(680)	(420)	子公司
統一企業(股)公司	統一東京(股)公司	台灣	汽車租賃	389,977	389,977	29,986,824	51.00	388,662	25,148	12,825	子公司
統一企業(股)公司	統奕包裝(股)公司	台灣	包裝材料及容器之加工、製造及買賣	198,726	198,726	31,767,030	50.58	532,088	29,672	13,855	子公司
統一企業(股)公司	統一實業(股)公司	台灣	經營原料鋼板等之加工製造暨製罐	9,061,326	9,061,326	719,357,425	45.55	8,617,855	185,800	96,246	子公司
統一企業(股)公司	統一超商(股)公司	台灣	連鎖便利商店之投資與經營	5,493,775	5,493,775	471,996,430	45.40	15,936,226	2,709,602	1,287,555	子公司
統一企業(股)公司	統正開發(股)公司	台灣	購物中心、百貨公司、國際貿易業	6,406,650	6,406,650	405,000,000	40.50	4,104,594	70,238	28,446	子公司
統一企業(股)公司	悠旅生活事業(股)公司	台灣	咖啡連鎖	2,190,804	2,190,804	14,255,116	40.00	3,427,999	155,054	46,572	子公司
統一企業(股)公司	大統益(股)公司	台灣	黃豆原油之製造	1,123,176	1,123,176	61,594,201	38.50	2,433,096	488,559	188,107	—
統一企業(股)公司	台灣神隆(股)公司	台灣	原料藥之研發、生產及銷售	3,881,044	3,881,044	299,968,639	37.94	5,867,214	90,238	34,232	子公司
統一企業(股)公司	維力食品工業(股)公司	台灣	速食麵、速食米粉、醬罐等之製造買賣及代理清香油銷售和飲料等之買賣	1,047,533	1,047,533	6,660,000	33.30	1,510,206	209,215	70,032	—



投資公司名稱	被投資公司名稱	所在地區	主要營業項目	原始投資金額		期末持有			被投資公司 本期(損)益	本期認列之 投資(損)益	備註
				本期期末	去年年底	股數	比率	帳面金額			
統一企業(股)公司	光泉牧場(股)公司	台灣	乳品、飲料等	\$ 961,560	\$ 961,560	31,252,839	31.25	\$ 2,800,932	\$ 393,219	\$ 124,056	—
統一企業(股)公司	統一開發(股)公司	台灣	轉運站及附屬設施之營運	1,080,000	1,080,000	108,000,000	30.00	1,146,914	34,242	10,273	子公司
統一企業(股)公司	統一綜合證券(股)公司	台灣	綜合證券業務	2,141,370	2,141,370	401,458,290	28.68	8,697,491	948,800	272,106	—
統一企業(股)公司	家福(股)公司	台灣	量販商場、超市經營	198,677	198,677	152,620,560	20.50	2,716,938	323,383	75,307	—
統一企業(股)公司	統一速達(股)公司	台灣	宅配貨運業	200,000	200,000	29,570,400	20.00	586,083	270,915	54,160	子公司
統一企業(股)公司	統昶行銷(股)公司	台灣	低溫物流	34,200	34,200	14,311,658	20.00	321,024	108,149	21,630	子公司
統一企業(股)公司	萬通票券金融(股)公司	台灣	票券金融業	690,997	690,997	78,209,035	14.46	1,500,305	247,304	35,764	—
統一企業(股)公司	太子建設開發(股)公司	台灣	委託興建國民住宅、商業大樓出租出售業務	1,047,234	1,047,234	162,743,264	10.03	2,541,061	835,116	84,289	—
統一企業(股)公司	統一速邁(股)公司等	台灣等	飲料食品批發、零售等	5,620,348	5,610,348	244,219,889	—	1,741,055	220,848	41,313	—
Cayman President Holdings Ltd.	Uni-President Southeast Asia Holdings Ltd.	開曼群島	專業投資	2,140,125	2,140,125	75,000,000	100.00	5,925,204	125,559	—	子公司(註1)
Cayman President Holdings Ltd.	Uni-President Foodstuff (BVI) Holdings Ltd.	英屬維京群島	專業投資	584,968	584,968	3	100.00	2,021,979	33,950	—	子公司(註1)
Cayman President Holdings Ltd.	Uni-President Assets Holdings Ltd.	英屬維京群島	專業投資	813,248	542,165	3	100.00	778,606 (	4,051)	—	子公司(註1)
Cayman President Holdings Ltd.	統一企業中國控股有限公司	開曼群島	專業投資	17,793,699	17,793,699	3,044,508,000	70.49	43,275,409	1,651,979	—	子公司(註1)
Cayman President Holdings Ltd.	Queen's Holdings (BVI) Ltd.	英屬維京群島	專業投資	344,328	344,328	4,540	45.45	557,141	17,918	—	(註1)
Cayman President Holdings Ltd.	PPG Investments, Inc. 等	開曼群島等	專業投資等	126,356	161,428	1,246,354	—	38,523	29,872	—	(註1)
凱友投資(股)公司	Kai Yu (BVI) Investment Co., Ltd.	英屬維京群島	專業投資	340,171	340,171	1	100.00	12,954,696	10,884	—	子公司(註1)
凱友投資(股)公司	大統益(股)公司	台灣	黃豆原油之製造	175,362	175,362	12,225,730	7.64	397,437	488,559	—	(註1)
凱友投資(股)公司	統一國際開發(股)公司	台灣	專業投資	471,870	471,870	44,100,000	3.33	474,134	419,385	—	子公司(註1)
凱友投資(股)公司	統一實業(股)公司	台灣	經營原料鋼板等之加工製造暨製罐	122,262	122,262	26,445,229	1.67	317,419	185,800	—	子公司(註1)
凱友投資(股)公司	統一起商(股)公司	台灣	連鎖便利商店之投資與經營	271,796	271,796	4,203,200	0.40	355,594	2,709,602	—	子公司(註1)

投資公司名稱	被投資公司名稱	所在地區	主要營業項目	原始投資金額		期末持有			被投資公司 本期(損)益	本期認列之 投資(損)益	備註
				本期期末	去年年底	股數	比率	帳面金額			
凱友投資(股)公司	台灣神隆(股)公司等	台灣等	原料藥之研發、生產及銷售等	\$ 209,377	\$ 209,377	21,657,668	-	\$ 495,633	\$ 739,426	\$ -	子公司 (註1)
凱南投資(股)公司	統一綜合證券(股)公司	台灣	綜合證券業務	601,180	601,180	40,628,089	2.90	883,747	948,800	-	(註1)
凱南投資(股)公司	凱亞食品(股)公司等	台灣等	食品製造等	519,243	519,243	43,450,061	-	484,933	87,425	-	子公司 (註1)
南聯國際貿易(股)公司	統昶行銷(股)公司	台灣	低溫物流	39,600	39,600	14,311,658	20.00	320,524	108,149	-	子公司 (註1)
南聯國際貿易(股)公司	聯柏企業(股)公司等	台灣等	食品買賣業等	1,369,732	1,369,732	100,472,031	-	1,474,596	538,548	-	(註1)
統一國際開發(股)公司	President (BVI) International Investment Holdings Ltd.	英屬維京群島	專業投資	2,496,061	2,496,061	173,975,937	100.00	7,433,226	185,625	-	子公司 (註1)
統一國際開發(股)公司	統一置業(股)公司	台灣	不動產買賣、租賃	630,000	630,000	63,000,000	100.00	634,902	494	-	子公司 (註1)
統一國際開發(股)公司	統宇投資(股)公司	台灣	專業投資	750,000	750,000	45,460,000	100.00	528,014	1,407	-	子公司 (註1)
統一國際開發(股)公司	統正開發(股)公司	台灣	購物中心、百貨公司、國際貿易業	6,706,650	6,706,650	405,000,000	40.50	4,104,593	70,238	-	子公司 (註1)
統一國際開發(股)公司	統樂開發事業(股)公司	台灣	高爾夫球練習場等休閒娛樂事業	2,012,589	2,012,589	61,115,200	38.20	431,766	( 680)	-	子公司 (註1)
統一國際開發(股)公司	統一開發(股)公司	台灣	轉運站及附屬設施之營運	720,000	720,000	72,000,000	20.00	764,609	34,242	-	子公司 (註1) (註2)
統一國際開發(股)公司	台灣神隆(股)公司	台灣	原料藥之研發、生產及銷售	246,334	246,334	28,673,421	3.63	464,420	90,238	-	子公司 (註1) (註3)
統一國際開發(股)公司	太子建設開發(股)公司	台灣	委託興建國民住宅、商業大樓出租出售業務	486,354	435,211	40,618,000	2.50	516,825	835,116	-	(註1) (註4)
統一國際開發(股)公司	興能高科技(股)公司等	台灣等	鋰電池製造及出售等	567,956	567,956	13,550,966	-	244,832	23,384	-	(註1)
統一實業(股)公司	開曼統一實業控股有限公司	開曼群島	一般投資	13,399,488	13,399,488	43,470,820	100.00	17,548,291	312,437	-	子公司 (註1)
統一實業(股)公司	越南統盟製罐有限公司	越南	空罐製造及銷售	43,740	43,740	-	51.00	58,263	( 1,599)	-	子公司 (註1)
統一超商(股)公司	英屬維京群島商統一超商維京控股有限公司	英屬維京群島	專業投資	6,712,138	6,712,138	171,589,586	100.00	24,298,514	( 156,383)	-	子公司 (註1)

投資公司名稱	被投資公司名稱	所在地區	主要營業項目	原始投資金額		期末持有			被投資公司 本期(損)益	本期認列之 投資(損)益	備註
				本期期末	去年年底	股數	比率	帳面金額			
統一超商(股)公司	統一生活事業(股)公司	台灣	藥妝日用百貨零售	\$ 288,559	\$ 288,559	78,520,000	100.00	\$ 1,528,352	\$ 83,049	\$ -	子公司 (註1)
統一超商(股)公司	大智通文化行銷(股)公司	台灣	出版品及電子商務物流及倉儲	50,000	50,000	10,847,421	100.00	594,324	78,029	-	子公司 (註1)
統一超商(股)公司	愛金卡(股)公司	台灣	電子票證及電子支付業	700,000	700,000	70,000,000	100.00	547,233	( 33,600)	-	子公司 (註1)
統一超商(股)公司	統一超食代(股)公司	台灣	鮮食製造業	520,141	520,141	48,519,890	90.00	540,930	16,062	-	子公司 (註1)
統一超商(股)公司	安源資訊(股)公司	台灣	資訊軟體服務業	332,482	332,482	24,382,921	86.76	413,367	23,530	-	子公司 (註1)
統一超商(股)公司	統一資訊(股)公司	台灣	企業資訊管理顧問服務	320,741	320,741	25,714,475	86.00	539,806	47,314	-	子公司 (註1)
統一超商(股)公司	統一精工(股)公司	台灣	加油站、電梯安裝及維修保養工程業	904,475	904,475	55,858,815	80.87	795,013	59,250	-	子公司 (註1)
統一超商(股)公司	統一藥品(股)公司	台灣	各種保健品、藥妝日用品之買賣	330,216	330,216	22,121,962	73.74	728,067	39,432	-	子公司 (註1)
統一超商(股)公司	統一速達(股)公司	台灣	宅配貨運業	711,576	711,576	103,496,399	70.00	2,072,327	270,915	-	子公司 (註1)
統一超商(股)公司	統一百華(股)公司	台灣	百貨公司業	840,000	840,000	27,999,999	70.00	558,199	39,001	-	子公司 (註1)
統一超商(股)公司	悠旅生活事業(股)公司	台灣	咖啡連鎖	3,286,206	3,286,206	21,382,674	60.00	5,148,250	155,054	-	子公司 (註1)
統一超商(股)公司	統昶行銷(股)公司	台灣	低溫物流	237,437	237,437	42,934,976	60.00	974,718	108,149	-	子公司 (註1)
統一超商(股)公司	博客來數位科技(股)公司	台灣	無店面零售業	100,400	100,400	9,999,999	50.03	466,814	108,446	-	子公司 (註1)
統一超商(股)公司	統一開發(股)公司	台灣	轉運站及附屬設施之營運	720,000	720,000	72,000,000	20.00	764,610	34,242	-	子公司 (註1)
統一超商(股)公司	家福(股)公司	台灣	量販商場、超市經營	7,112,028	7,112,028	145,172,360	19.50	5,501,775	323,383	-	(註1)
統一超商(股)公司	統正開發(股)公司	台灣	購物中心、百貨公司、國際貿易業	3,191,700	3,191,700	190,000,000	19.00	2,098,145	70,238	-	子公司 (註1)
統一超商(股)公司	統一國際開發(股)公司	台灣	專業投資	500,000	500,000	44,100,000	3.33	452,960	419,385	-	子公司 (註1)
統一超商(股)公司	樂清服務(股)公司等	台灣等	清潔用品租賃買賣等	3,408,383	3,405,470	99,707,463	-	1,132,824	117,858	-	(註1)
統正開發(股)公司	統一時代(股)公司	台灣	特定專業區開發	1,205,649	1,205,649	72,000,000	100.00	1,676,135	( 4,604)	-	子公司 (註1)
台灣神隆(股)公司	SPT International, Ltd.	英屬維京群島	一般投資業務	3,382,101	3,382,101	118,524,644	100.00	1,653,020	( 3,403)	-	子公司 (註1)

投資公司名稱	被投資公司名稱	所在地區	主要營業項目	原始投資金額		期末持有			被投資公司 本期(損)益	本期認列之 投資(損)益	備註
				本期期末	去年年底	股數	比率	帳面金額			
台灣神隆(股)公司	ScinoPharm Singapore Pte. Ltd.	新加坡	一般投資業務	\$ -	\$ -	2	100.00	\$ 132	\$ 7	\$ -	子公司 (註1)
Kai Yu (BVI) Investment Co., Ltd.	Woongjin Foods Co., Ltd.	韓國	食品製造	6,443,914	6,443,914	49,102,523	74.74	6,377,221	45,331	-	子公司 (註1)
Kai Yu (BVI) Investment Co., Ltd.	統一企業中國控股有限公司	開曼群島	專業投資	734,793	705,972	27,163,000	0.63	760,712	1,651,979	-	子公司 (註1)
Kai Yu (BVI) Investment Co., Ltd.	Uni-President (Korea) Co., Ltd.	韓國	批發	24,098	24,098	198,000	100.00	21,005	(612)	-	子公司 (註1)
Uni-President Southeast Asia Holdings Ltd.	Uni-President (Vietnam) Co., Ltd.	越南	食品、飼料、麵粉	2,816,338	2,816,338	-	100.00	4,860,275	112,821	-	子公司 (註1)
Uni-President Southeast Asia Holdings Ltd.	Uni-President (Thailand) Ltd.	泰國	食品生產、買賣	809,298	809,298	183,000,000	100.00	688,526	12,673	-	子公司 (註1)
Uni-President Southeast Asia Holdings Ltd.	Uni-President (Philippines) Corp.	菲律賓	食品生產、買賣	1,213,218	1,213,218	60,000,000	100.00	970,205	15,383	-	子公司 (註1)
Uni-President Southeast Asia Holdings Ltd.	PT. Uni-President Indonesia等	印尼等	經銷進出口業務等	11,904	11,904	440,200	-	5,535	(1,489)	-	子公司 (註1)
統一企業中國控股有限公司	Uni-President Asia Holdings Ltd.	開曼群島	專業投資	34,733,351	34,733,351	92,318,000,000	100.00	58,152,735	1,670,806	-	子公司 (註1)
Uni-President Asia Holdings Ltd.	統一企業香港控股有限公司	香港	專業投資	40,232,444	40,232,444	5,065,435,600	100.00	58,877,706	1,667,311	-	子公司 (註1)
Uni-President Asia Holdings Ltd.	皇茗資本有限公司等	香港等	專業投資等	135,948	135,948	1,811,920	-	209,348	3,649	-	子公司 (註1)
President (B. V. I.) International Investment Holdings Ltd.	統一企業中國控股有限公司等	開曼群島等	各類事業投資等	402,193	457,612	23,073,888	-	274,117	1,665,725	-	子公司 (註1)
開曼統一實業控股有限公司	開曼統實控股(股)公司	開曼群島	一般投資	6,563,050	6,563,050	230,000,000	100.00	10,682,882	270,861	-	子公司 (註1)
開曼統一實業控股有限公司	開曼福建統一控股有限公司	開曼群島	一般投資	1,828,011	1,828,011	8,727	100.00	2,952,006	46,397	-	子公司 (註1)
開曼統一實業控股有限公司	開曼江蘇統一控股有限公司	開曼群島	一般投資	1,024,486	1,024,486	5,000	100.00	2,117,356	(3,716)	-	子公司 (註1)
開曼統實控股(股)公司	開曼統實(中國)控股(股)公司	開曼群島	一般投資	6,563,050	6,563,050	230,000,000	100.00	10,682,882	270,861	-	子公司 (註1)
英屬維京群島商統一超商維京控股有限公司	統一超商香港控股有限公司	香港	專業投資	4,444,523	4,444,523	134,603,354	100.00	3,731,912	(71,187)	-	子公司 (註1)

投資公司名稱	被投資公司名稱	所在地區	主要營業項目	原始投資金額		期末持有			被投資公司 本期(損)益	本期認列之 投資(損)益	備註
				本期期末	去年年底	股數	比率	帳面金額			
英屬維京群島商統一超商維京控股有限公司	統一超商納閩島控股有限公司	馬來西亞	專業投資	\$ 1,558,172	\$ 832,176	54,605,644	100.00	\$ 2,284,243	(\$ 92,155)	\$ -	子公司 (註1)
統一超商納閩島控股有限公司	Philippine Seven Corp.	菲律賓	便利商店業	1,557,372	831,376	407,426,907	53.86	2,282,401	( 168,113)	-	子公司 (註1)
Woongjin Foods Co.,Ltd.等	DAE YOUNG FOODS Co.,LTD.等	韓國等	飲料及食品生產等	3,766,741	3,778,891	69,017,575	-	2,865,922	306,579	-	(註1)

(註1)依規定得免揭露本公司認列之投資(損)益金額。

(註2)其中50,000仟股計\$530,978已提供作為銀行借款之擔保品。

(註3)其中20,000仟股計\$323,938已提供作為銀行借款之擔保品。

(註4)其中14,000仟股計\$178,137已提供作為銀行借款之擔保品。

(註5)本表金額涉及外幣者，原始投資金額、期末餘額及帳面金額係以財務報告日之匯率(美元：新台幣 1：28.535；人民幣：新台幣 1：4.355；港幣：新台幣 1：3.671；韓圓：新台幣 1：0.025211)換算為新台幣；本期損益則按民國110年1至3月之平均匯率(美元：新台幣 1：28.369；人民幣：新台幣 1：4.375；港幣：新台幣 1：3.657；韓圓：新台幣 1：0.025466)換算為新台幣。

統一企業股份有限公司及子公司  
大陸投資資訊—基本資料及投資限額  
民國110年1月1日至3月31日

附表十一

單位：新台幣仟元

大陸被投資公司名稱	主要營業項目	實收資本額	投資方式	本期期初自	本期匯出或		本期期末自	被投資公司 本期損益	本公司直接或 間接投資之持 股比例(註22)	本期認列 投資損益	期末投資 帳面金額	截至本期止已 匯回投資收益	備註
				台灣匯出累 積投資金額	匯出	收回	台灣匯出累 積投資金額						
統一企業(中國)投資 有限公司	專業投資	\$ 31,496,077	(註1)	\$ -	\$ -	\$ -	\$ -	\$ 1,853,815	71.28	\$ 1,321,400	\$ 40,758,053	\$ -	(註20)
昆山統一企業食品有 限公司	方便麵、飲料及其 他食品	2,739,360	(註2)	1,458,010	-	-	1,458,010	41,309	71.28	29,445	3,648,324	-	(註20)
廣州統一企業有限公 司	方便麵、飲料及其 他食品	2,140,125	(註2)	1,091,681	-	-	1,091,681	535,211	71.28	381,498	2,920,359	-	(註20)
武漢統一企業食品有 限公司	方便麵、飲料及其 他食品	1,700,686	(註2)	822,536	-	-	822,536	269,663	71.28	192,216	2,361,803	-	(註20)
上海統一寶麗時代實 業有限公司	租賃	261,278	(註2)	-	-	-	-	14,828	71.28	10,569	1,889,166	-	(註20)
成都統一企業食品有 限公司	方便麵、飲料及其 他食品	1,854,775	(註2)	1,162,617	-	-	1,162,617	223,218	71.28	159,110	2,280,249	-	(註20)
合肥統一企業有限公 司	方便麵、飲料及其 他食品	1,712,100	(註2)	1,132,312	-	-	1,132,312	125,113	71.28	89,180	1,514,869	-	(註20)
鄭州統一企業有限公 司	方便麵、飲料及其 他食品	1,055,795	(註2)	524,259	-	-	524,259	33,188	71.28	23,657	1,421,981	-	(註20)
南昌統一企業有限公 司	方便麵、飲料及其 他食品	1,255,540	(註2)	659,923	-	-	659,923	49,690	71.28	35,419	1,161,808	-	(註20)
上海統一企業有限公 司	方便麵、飲料及其 他食品	1,141,400	(註2)	247,406	-	-	247,406	6,745	71.28	4,808	1,031,741	-	(註20)
河南統一企業有限公 司	方便麵、飲料及其 他食品	1,229,859	(註2)	664,287	-	-	664,287	36,686	71.28	26,150	1,483,902	-	(註20)
新疆統一企業食品有 限公司	蕃茄製品、方便麵 、飲料及其他食 品	1,070,063	(註2)	604,509	-	-	604,509	60,499	71.28	43,124	966,758	-	(註20)
陝西統一企業有限公 司	方便麵、飲料及其 他食品	1,426,750	(註2)	738,239	-	-	738,239	( 1,334)	71.28	( 951)	757,610	-	(註20)
杭州統一企業有限公 司	方便麵、飲料及其 他食品	2,425,475	(註2)	358,421	-	-	358,421	16,698	71.28	11,902	1,744,344	-	(註20)
昆明統一企業食品有 限公司	方便麵、飲料及其 他食品	856,050	(註2)	419,407	-	-	419,407	75,407	71.28	53,750	752,039	-	(註20)
長沙統一企業有限公 司	方便麵、飲料及其 他食品	856,050	(註2)	350,610	-	-	350,610	126,575	71.28	90,223	907,970	-	(註20)
濟南統一企業有限公 司	方便麵、飲料及其 他食品	856,050	(註2)	335,739	-	-	335,739	95,923	71.28	68,374	1,135,680	-	(註20)

大陸被投資公司名稱	主要營業項目	實收資本額	投資方式	本期期初自	本期匯出或		本期期末自	被投資公司	本公司直接或	本期認列	期末投資	截至本期止已	備註
				台灣匯出累	收回投資金額		台灣匯出累						
				積投資金額	匯出	收回	積投資金額		股比例(註22)		帳面金額		
重慶統一企業有限公司	方便麵、飲料及其他食品	\$ 958,776	(註2)	\$ 176,151	\$ -	\$ -	\$ 176,151	\$ 65,250	71.28	\$ 46,510	\$ 762,677	\$ -	(註20)
上海統一企業管理諮詢有限公司	諮詢服務	87,093	(註2)	-	-	-	-	( 3,793)	71.28	( 2,704)	622,944	-	(註20)
泰州統一企業有限公司	方便麵、飲料及其他食品	856,050	(註2)	157,278	-	-	157,278	25,810	71.28	18,397	702,234	-	(註20)
南寧統一企業有限公司	方便麵、飲料及其他食品	856,050	(註2)	350,610	-	-	350,610	178,366	71.28	127,140	843,969	-	(註20)
江蘇統一企業有限公司	方便麵、飲料及其他食品	856,050	(註2)	422,401	-	-	422,401	3,682	71.28	2,625	562,991	-	(註20)
福州統一企業有限公司	方便麵、飲料及其他食品	570,700	(註2)	209,704	-	-	209,704	116,720	71.28	83,198	760,492	-	(註20)
徐州統一企業有限公司	方便麵、飲料及其他食品	941,655	(註2)	500,721	-	-	500,721	9,353	71.28	6,667	156,726	-	(註20)
上海統一企業飲料食品有限公司	方便麵、飲料及其他食品	2,282,800	(註2)	704,001	-	-	704,001	73,631	71.28	52,484	1,797,852	-	(註20)
山西統一企業有限公司	方便麵、飲料及其他食品	856,050	(註2)	331,886	-	-	331,886	( 24,910)	71.28	( 17,756)	371,209	-	(註20)
湛江統一企業有限公司	方便麵、飲料及其他食品	713,375	(註2)	324,397	-	-	324,397	14,655	71.28	10,446	545,910	-	(註20)
內蒙古統一企業有限公司	方便麵、飲料及其他食品	856,050	(註2)	422,401	-	-	422,401	( 23,986)	71.28	( 17,097)	329,997	-	(註20)
石家莊統一企業有限公司	方便麵、飲料及其他食品	998,725	(註2)	332,208	-	-	332,208	( 45,196)	71.28	( 32,216)	( 158,404)	-	(註20)
北京統一飲品有限公司	方便麵、飲料及其他食品	1,509,502	(註2)	356,496	-	-	356,496	( 146,380)	71.28	( 104,340)	( 108,411)	-	(註20)
阿克蘇統一企業有限公司	方便麵、飲料及其他食品	570,700	(註2)	223,826	-	-	223,826	25,113	71.28	17,900	435,758	-	(註20)
貴陽統一企業有限公司	方便麵、飲料及其他食品	856,050	(註2)	424,969	-	-	424,969	30,522	71.28	21,756	590,377	-	(註20)
長白山統一企業(吉林)礦泉水有限公司	礦泉水	783,833	(註2)	-	-	-	-	1,067	71.28	761	641,263	-	(註20)
煙台統利飲料工業有限公司	飲料	435,463	(註2)	-	-	-	-	( 4,101)	71.28	( 2,923)	236,370	-	(註20)
海南統一企業有限公司	方便麵、飲料及其他食品	627,770	(註2)	234,311	-	-	234,311	5,749	71.28	4,098	528,888	-	(註20)
寧夏統一企業有限公司	方便麵、飲料及其他食品	456,560	(註2)	140,800	-	-	140,800	110,674	71.28	78,888	301,320	-	(註20)

大陸被投資公司名稱	主要營業項目	實收資本額	投資方式	本期期初自	本期匯出或		本期期末自	被投資公司	本公司直接或	本期認列	期末投資	截至本期止已	備註
				台灣匯出累	收回投資金額		台灣匯出累						
				積投資金額	匯出	收回	積投資金額		股比例(註22)		帳面金額		
白銀統一企業有限公司	方便麵、飲料及其他食品	\$ 570,700	(註2)	\$ 223,826	\$ -	\$ -	\$ 223,826	(\$ 19,734)	71.28	(\$ 14,066)	(\$ 69,593)	\$ -	(註20)
瀋陽統一企業有限公司	方便麵、飲料及其他食品	1,138,547	(註2)	497,441	-	-	497,441	( 8,298)	71.28	( 5,915)	182,185	-	(註20)
呼圖壁統一企業番茄製品科技有限公司	蕃茄製品	856,050	(註2)	422,401	-	-	422,401	2,143	71.28	1,528	289,382	-	(註20)
天津統一企業有限公司	方便麵、飲料及其他食品	342,420	(註2)	-	-	-	-	( 6,024)	71.28	( 4,294)	292,327	-	(註20)
統一企業(昆山)置業開發有限公司	租賃	261,278	(註2)	-	-	-	-	1,452	71.28	1,035	192,231	-	(註20)
湖南統一企業有限公司	方便麵、飲料	171,210	(註2)	-	-	-	-	1,044	71.28	744	104,189	-	(註20)
長春統一企業有限公司	方便麵、飲料及其他食品	570,700	(註2)	104,852	-	-	104,852	( 9,359)	71.28	( 6,671)	( 85,575)	-	(註20)
皇茗企業管理諮詢(上海)有限公司	諮詢服務	4,280	(註3)	3,146	-	-	3,146	1,188	71.28	847	85,164	-	(註20)
巴馬統一礦泉水有限公司	礦泉水	118,420	(註2)	-	-	-	-	( 7,081)	71.28	( 5,047)	5,220	-	(註20)
武穴統一企業礦泉水有限公司	礦泉水	136,968	(註2)	25,164	-	-	25,164	( 5,198)	71.28	( 3,705)	3,894	-	(註20)
上海統星食品貿易有限公司	批發及零售	27,108	(註1)	19,922	-	-	19,922	3,132	71.28	2,233	82,246	-	(註20)
統一企業(昆山)食品科技有限公司	食物包裝產品之設計與研發	34,242	(註2)	1,971	-	-	1,971	( 2)	71.28	( 2)	35,691	-	(註20)
統一(上海)商貿有限公司	批發及零售	245,401	(註2)	167,763	-	-	167,763	50,299	71.28	35,853	152,528	-	(註20)
成都統一巧麵館餐飲文化有限公司	餐飲文化推廣、餐飲服務	4,355	(註2)	-	-	-	-	5	71.28	4	2,959	-	(註20)
哈爾濱統一企業有限公司	方便麵、飲料及其他食品	833,222	(註2)	332,640	-	-	332,640	( 23,898)	71.28	( 17,035)	( 159,212)	-	(註20)
統一商貿(昆山)有限公司	批發及零售	285,350	(註2)	202,855	-	-	202,855	44,193	71.28	31,501	( 85,054)	-	(註20)
桂林紫泉飲料工業有限公司	方便麵、飲料及其他食品	543,877	(註2)	-	-	-	-	14,774	29.93	-	166,082	-	(註21)
宜昌紫泉飲料工業有限公司	方便麵、飲料及其他食品	542,165	(註2)	70,400	-	-	70,400	7,473	24.95	-	126,997	-	(註21)
中山統一企業有限公司	水產、畜產、寵物飼料	553,579	(註5)	624,745	-	-	624,745	33,312	100.00	33,312	1,182,932	-	(註21)



大陸被投資公司名稱	主要營業項目	實收資本額	投資方式	本期期初自	本期匯出或		本期期末自	被投資公司	本公司直接或	本期認列	期末投資	截至本期止已	備註
				台灣匯出累	收回投資金額		台灣匯出累						
				積投資金額	匯出	收回	積投資金額		股比例(註22)		帳面金額		
青島統一飼料農牧有限公司	水產、畜產、寵物飼料	\$ 428,025	(註5)	\$ 262,944	\$ -	\$ -	\$ 262,944	(\$ 2,054)	100.00	(\$ 2,054)	\$ 465,325	\$ -	(註21)
上海松江統一企業有限公司	倉儲服務	542,165	(註5)	476,602	-	-	476,602	3,795	100.00	3,795	293,266	-	(註21)
天津統一企業食品有限公司	麵粉	426,753	(註5)	356,180	-	-	356,180	861	100.00	861	70,792	-	(註21)
張家港統清食品有限公司	油脂、油粕、飼料、麵粉	485,095	(註4)	361,401	-	-	361,401	10,513	70.00	7,359	538,284	-	(註21)
統萬珍極食品有限公司	醬油及調味品	1,306,388	(註4)	611,364	-	-	611,364	10,034	50.00	5,017	706,831	-	(註21)
統實(中國)投資有限公司	一般投資	6,563,050	(註6)	856,050	-	-	856,050	270,861	47.22	127,901	5,044,457	-	(註20)
泰州統實企業有限公司	塑膠軟包裝製造及銷售	856,050	(註7)	856,050	-	-	856,050	90,654	47.22	42,807	780,580	-	(註20)
漳州統實包裝有限公司	塑膠軟包裝製造及銷售	856,050	(註7)	856,050	-	-	856,050	27,466	47.22	12,969	802,208	-	(註20)
昆山統實企業有限公司	塑膠軟包裝製造及銷售	856,050	(註7)	-	-	-	-	16,471	47.22	7,778	563,751	-	(註20)
四川統實企業有限公司	塑膠軟包裝製造及銷售	856,050	(註7)	-	-	-	-	43,304	47.22	20,448	521,849	-	(註21)
惠州統實企業有限公司	塑膠軟包裝製造及銷售	856,050	(註7)	171,210	-	-	171,210	20,528	47.22	9,693	459,332	-	(註21)
成都統實企業有限公司	塑膠軟包裝製造及銷售	856,050	(註7)	328,153	-	-	328,153	33,759	47.22	15,941	458,273	-	(註20)
北京統實飲品有限公司	塑膠軟包裝製造及銷售	856,050	(註7)	-	-	-	-	11,351	47.22	5,360	431,085	-	(註21)
湛江統實企業有限公司	塑膠軟包裝製造及銷售	570,700	(註7)	-	-	-	-	26,633	47.22	12,576	424,187	-	(註21)
天津統實飲料有限公司	塑膠軟包裝製造及銷售	570,700	(註7)	-	-	-	-	5,035	47.22	2,378	251,982	-	(註21)
無錫統一實業包裝有限公司	空罐銷售	770,445	(註8)	199,745	-	-	199,745	( 14,053)	47.22	( 6,872)	544,004	-	(註21)
成都統一實業包裝有限公司	空罐銷售	214,013	(註8)	214,013	-	-	214,013	5,377	47.22	2,539	175,580	-	(註21)
長沙統實包裝有限公司	空罐銷售	199,745	(註8)	-	-	-	-	7,928	47.22	3,744	140,475	-	(註21)
福建統一馬口鐵有限公司	馬口鐵皮製造及銷售	2,468,278	(註9)	1,522,257	-	-	1,522,257	53,450	40.99	21,922	1,363,891	-	(註20)
江蘇統一馬口鐵有限公司	馬口鐵皮製造及銷售	1,141,400	(註10)	791,846	-	-	791,846	( 4,485)	39.13	( 1,700)	942,182	-	(註20)

大陸被投資公司名稱	主要營業項目	實收資本額	投資方式	本期期初自	本期匯出或		本期期末自	被投資公司	本公司直接或	本期認列	期末投資	截至本期止已	備註
				台灣匯出累	收回投資金額		台灣匯出累						
				積投資金額	匯出	收回	積投資金額		股比例(註22)		帳面金額	匯回投資收益	
無錫統和新創包裝科技有限公司	空罐製造及銷售	\$ 1,141,400	(註11)	\$ -	\$ -	\$ -	\$ -	(\$ 18,391)	31.40	(\$ 5,775)	\$ 324,793	\$ -	(註21)
浙江統冠物流發展有限公司	物流及倉儲	174,185	(註12)	166,114	-	-	166,114	1,908	56.64	1,081	124,096	24,321	(註21)
上海統超物流有限公司	物流及倉儲	57,070	(註13)	57,070	-	-	57,070	18,567	45.80	8,504	247,092	-	(註21)
泰州統一超商有限公司	物流及倉儲	261,278	(註13)	261,278	-	-	261,278	9,517	45.80	4,359	179,320	-	(註21)
統一超商(上海)便利有限公司	便利商店業	2,699,871	(註13)	2,699,871	-	-	2,699,871	( 52,093)	45.80	( 23,859)	179,671	-	(註21)
統一超商(浙江)便利有限公司	便利商店業	914,472	(註13)	609,648	304,824	-	914,472	( 29,716)	45.80	( 13,610)	205,267	-	(註21)
山東統超物流有限公司	物流及倉儲	217,732	(註13)	217,732	-	-	217,732	4,246	45.80	1,945	95,914	-	(註21)
統一生活(浙江)商貿有限公司	藥妝百貨零售	261,278	(註13)	130,639	130,639	-	261,278	( 9,709)	45.80	( 4,447)	71,548	-	(註21)
統一康是美商業連鎖(深圳)有限公司	商品批發零售	435,463	(註14)	268,722	-	-	268,722	184	45.80	84	33,104	-	(註21)
統一(上海)保健品商貿有限公司	各種保健品、藥妝日用品之買賣	170,515	(註15)	170,515	-	-	170,515	( 6,375)	33.77	( 2,153)	1,942	53,223	(註21)
山東統一銀座商業有限公司	超級市場業	261,278	(註13)	116,376	-	-	116,376	( 26,219)	25.19	( 6,604)	57,170	7,419	(註20)
神隆醫藥(常熟)有限公司	生產原料藥、中間體及提供生物科技研發等諮詢服務	3,324,328	(註17)	3,316,464	-	-	3,316,464	( 3,523)	47.01	( 1,656)	808,026	-	(註20)
上海神隆生化科技有限公司	原料藥、中間體等產品之代理及銷售等	34,242	(註17)	34,242	-	-	34,242	114	47.01	54	7,657	-	(註21)
德記洋行實業(上海)有限公司	各類食品及飲料批發等業務	8,561	(註18)	8,561	-	-	8,561	627	65.40	410	348	-	(註21)

大陸被投資公司名稱	主要營業項目	實收資本額	投資方式	本期期初自	本期匯出或		本期期末自	被投資公司	本公司直接或	本期認列	期末投資	截至本期止已	備註
				台灣匯出累	收回投資金額		台灣匯出累		本期投資之持				
				積投資金額	匯出	收回	積投資金額	本期損益	股比例(註22)	投資損益	帳面金額	匯回投資收益	
華穗食品創業投資企業等	生產和銷售等	\$ 5,620,805	(註19)	\$ 602,973	\$ -	\$ -	\$ 602,973	\$ 112,680	-	\$ 30,950	\$ 2,718,600	\$ -	(註21)

公司名稱	本期期末累計自台灣		依經濟部投審會規
	匯出赴大陸地區投資	經濟部投審會	定赴大陸地區投資
	金額	核准投資金額	限額(註23)
統一企業(股)公司	\$ 22,629,936	\$ 34,584,958	\$ 112,517,415
統一實業(股)公司	5,795,374	11,599,112	12,115,522
統一超商(股)公司	4,398,329	8,761,634	28,444,474
台灣神隆(股)公司	3,385,635	3,385,635	6,486,855
德記洋行(股)公司	145,985	148,839	575,483
凱友投資(股)公司	162,992	217,939	7,914,240
統奕包裝(股)公司	105,580	105,580	616,196
統一藥品(股)公司	170,515	170,515	463,196
統昶行銷(股)公司	84,676	84,676	962,976
仁暉投資(股)公司	49,174	49,174	80,000
南聯國際貿易(股)公司	17,777	17,777	1,184,959
統一東京(股)公司	285,350	285,350	442,178

(註1)係透過第三地區投資設立公司(統一企業香港控股有限公司)再投資大陸。

(註2)係透過大陸轉投資公司(統一企業(中國)投資有限公司)再投資大陸。

(註3)係透過第三地區投資設立公司(皇茗資本有限公司)再投資大陸。

(註4)係透過第三地區投資設立公司(Cayman President Holdings Ltd.)再投資大陸。

(註5)係透過第三地區投資設立公司(Uni-President Foodstuff (BVI) Holdings Ltd.)再投資大陸。

(註6)係透過第三地區投資設立公司(開曼統實(中國)控股股份有限公司)再投資大陸。

(註7)係透過大陸轉投資設立公司(統實(中國)投資有限公司)再投資大陸。

(註8)係透過第三地區投資設立公司(開曼統一實業控股有限公司)再投資大陸。

(註9)係透過第三地區投資設立公司(開曼福建統一控股有限公司)再投資大陸。

(註10)係透過第三地區投資設立公司(開曼江蘇統一控股有限公司)再投資大陸。

(註11)係透過第三地區投資設立公司(無錫統一實業包裝有限公司)再投資大陸。

(註12)係透過第三地區投資設立公司(Uni-President Logistics (BVI) Holdings Ltd.)再投資大陸。

(註13)係透過第三地區投資設立公司(統一超商香港控股有限公司)再投資大陸。

(註14)係透過第三地區投資設立公司(英屬維京群島商統一超商藥妝事業中國控股有限公司)再投資大陸。

(註15)係透過第三地區投資設立公司(統一藥品香港控股有限公司)再投資大陸。

(註16)係透過第三地區投資設立公司(博客來維京控股有限公司)再投資大陸。

(註17)係透過第三地區投資設立公司(SPT International, Ltd.)再投資大陸。

(註18)係透過第三地區投資設立公司(德記洋行(香港)國際有限公司)再投資大陸。

(註19)係透過第三地區投資設立公司(皇茗資本有限公司等)再投資大陸。

(註20)本期認列之損益係依經會計師核閱之財務報表評價而得。

(註21)本期認列之損益係依各被投資公司同期自編未經會計師核閱之財務報表評價而得。

(註22)持股比例係集團綜合持股比例。

(註23)係淨值或合併淨值(較高者)之60%為計算基礎。

(註24)本表金額涉及外幣者，期末投資帳面金額係以財務報告日之匯率(美元：新台幣 1：28.535；人民幣：新台幣 1：4.355)換算為新台幣，本期認列損益則以民國110年1至3月之平均匯率(美元：新台幣 1：28.369；人民幣：新台幣 1：4.375)換算為新台幣。

統一企業股份有限公司及子公司

主要股東資訊

民國110年3月31日

附表十二

主 要 股 東 名 稱	股 份	
	持 有 股 數	持 股 比 例
高權投資股份有限公司	284,330,536	5.00%

(註)本表主要股東資訊係由集保公司以每季底最後一個營業日，計算股東持有本公司已完成無實體登錄交付(含庫藏股)之普通股及特別股合計達百分之五以上資料。  
至於本公司財務報告所記載股本與公司實際已完成無實體登錄交付股數，可能因編製計算基礎不同或有差異。