

統一企業股份有限公司及子公司  
合併財務報告暨會計師核閱報告  
民國 108 年及 107 年第一季  
(股票代碼 1216)

公司地址：台南市永康區中正路 301 號  
電 話：(06)253-2121

統一企業股份有限公司及子公司  
民國 108 年及 107 年第一季合併財務報告暨會計師核閱報告  
目 錄

<u>項</u>	<u>目</u>	<u>頁 次</u>
一、	封面	1
二、	目錄	2 ~ 3
三、	會計師核閱報告	4 ~ 5
四、	合併資產負債表	6 ~ 7
五、	合併綜合損益表	8 ~ 9
六、	合併權益變動表	10
七、	合併現金流量表	11 ~ 12
八、	合併財務報表附註	13 ~ 93
	(一) 公司沿革	13
	(二) 通過財務報告之日期及程序	13
	(三) 新發布及修訂準則及解釋之適用	13 ~ 15
	(四) 重大會計政策之彙總說明	15 ~ 35
	(五) 重大會計判斷、估計及假設不確定性之主要來源	35 ~ 36
	(六) 重要會計項目之說明	36 ~ 69
	(七) 關係人交易	70 ~ 72
	(八) 質押之資產	73
	(九) 重大或有負債及未認列之合約承諾	73 ~ 75

項	目	頁	次
(十)	重大之災害損失	75	
(十一)	重大之期後事項	75	
(十二)	其他	75 ~ 90	
(十三)	附註揭露資訊	91	
(十四)	部門資訊	91 ~ 93	

統一企業股份有限公司 公鑒：

## 前言

統一企業股份有限公司及子公司(以下統稱「統一集團」)民國 108 年及 107 年 3 月 31 日之合併資產負債表，暨民國 108 年及 107 年 1 月 1 日至 3 月 31 日之合併綜合損益表、合併權益變動表、合併現金流量表，以及合併財務報表附註(包括重大會計政策彙總)，業經本會計師核閱竣事。依「證券發行人財務報告編製準則」及金融監督管理委員會認可之國際會計準則第三十四號「期中財務報導」編製允當表達之合併財務報表係管理階層之責任，本會計師之責任係依據核閱結果對合併財務報表作成結論。

## 範圍

除保留結論之基礎段所述者外，本會計師係依照審計準則公報第六十五號「財務報表之核閱」執行核閱工作。核閱合併財務報表時所執行之程序包括查詢(主要向負責財務與會計事務之人員查詢)、分析性程序及其他核閱程序。核閱工作之範圍明顯小於查核工作之範圍，因此本會計師可能無法察覺所有可藉由查核工作辨認之重大事項，故無法表示查核意見。

## 保留結論之基礎

如合併財務報表附註四(三)所述，列入上開合併財務報表之部分非重要子公司及採用權益法之投資之同期間財務報表及附註十三所揭露之相關資訊未經會計師核閱，其民國 108 年及 107 年 3 月 31 日之資產總額(含「採用權益法之投資」)分別為新台幣 136,643,202 仟元及新台幣 119,685,674 仟元，分別占合併資產總額之 29.30%及 29.05%；負債總額分別為新台幣 66,560,199 仟元及新台幣 56,868,410 仟元，分別占合併負債總額之 23.47%及 26.62%；暨民國 108 年及 107 年 1 月 1 日至 3 月 31 日之綜合損益總額(含「採用權益法之關聯企業及合資損益之份額」)分別為新台幣 3,222,899 仟元及新台幣 2,073,211 仟元，分別占合併綜合損益總額之 30.27%及 30.31%。

### 保留結論

依本會計師核閱結果，除保留結論之基礎段所述部分非重要子公司及採用權益法之投資之財務報表及附註十三所揭露之相關資訊倘經會計師核閱，對合併財務報表可能有所調整及揭露之影響外，並未發現上開合併財務報表在所有重大方面有未依照「證券發行人財務報告編製準則」及金融監督管理委員會認可之國際會計準則第三十四號「期中財務報導」編製，致無法允當表達統一集團民國 108 年及 107 年 3 月 31 日之合併財務狀況，暨民國 108 年及 107 年 1 月 1 日至 3 月 31 日之合併財務績效及合併現金流量之情事。

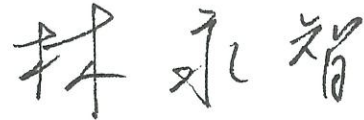
資 誠 聯 合 會 計 師 事 務 所

林姿妤



會計師

林永智



前財政部證券管理委員會

核准簽證文號：(82)台財證(六)第 44927 號

金融監督管理委員會

核准簽證文號：金管證審字第 1050029592 號

中 華 民 國 1 0 8 年 5 月 8 日

統一企業股份有限公司及子公司

合併資產負債表

民國108年3月31日及民國107年12月31日、3月31日

(民國108年及107年3月31日之合併資產負債表僅經核閱，未依一般公認審計準則查核)

單位：新台幣仟元

資	產	附註	108年3月31日		107年12月31日		107年3月31日	
			金額	%	金額	%	金額	%
<b>流動資產</b>								
1100	現金及約當現金	六(一)	\$ 71,691,913	15	\$ 80,060,950	20	\$ 88,405,837	21
1110	透過損益按公允價值衡量之金融資產—流動	六(二)	7,060,777	2	6,558,587	1	7,551,022	2
1136	按攤銷後成本衡量之金融資產—流動	六(三)	21,638,656	5	19,592,791	5	15,822,441	4
1150	應收票據淨額	六(四)、八及十二(二)	1,489,004	-	1,671,353	-	1,993,145	1
1160	應收票據—關係人淨額	七	346	-	1,046	-	341	-
1170	應收帳款淨額	六(四)及十二(二)	15,973,175	4	15,007,091	4	14,149,029	3
1180	應收帳款—關係人淨額	七	1,046,776	-	1,106,271	-	994,449	-
1200	其他應收款	六(五)及十二(二)	4,891,093	1	3,953,445	1	5,324,719	1
1220	本期所得稅資產	六(三十一)	104,443	-	264,912	-	171,593	-
130X	存貨	六(六)(九)	34,264,061	7	35,411,950	9	30,994,720	8
1410	預付款項	三(一)	4,378,955	1	4,134,689	1	4,338,872	1
1470	其他流動資產	八及九	3,636,546	1	3,803,782	1	3,259,566	1
11XX	<b>流動資產合計</b>		<u>166,175,745</u>	<u>36</u>	<u>171,566,867</u>	<u>42</u>	<u>173,005,734</u>	<u>42</u>
<b>非流動資產</b>								
1510	透過損益按公允價值衡量之金融資產—非流動	六(二)	3,791,395	1	3,709,188	1	3,096,451	1
1517	透過其他綜合損益按公允價值衡量之金融資產—非流動	六(七)	5,605,155	1	5,288,454	1	5,395,426	1
1535	按攤銷後成本衡量之金融資產—非流動	六(三)	3,199,934	1	2,762,063	1	290,060	-
1550	採用權益法之投資	六(八)及八	31,814,601	7	30,753,742	8	30,312,656	7
1600	不動產、廠房及設備	三(一)、六(九)(十四)及八	136,562,039	29	136,968,484	34	142,965,426	35
1755	使用權資產	三(一)及六(十)	64,979,082	14	-	-	-	-
1760	投資性不動產淨額	三(一)、六(十二)(十四)及八	17,373,578	4	17,418,972	4	17,485,150	4
1780	無形資產	六(十三)	20,052,225	4	11,708,388	3	11,904,701	3
1840	遞延所得稅資產	六(三十一)	6,279,728	1	6,130,106	1	5,750,702	2
1915	預付設備款	六(九)	1,298,041	-	989,153	-	743,337	-
1920	存出保證金	八	3,491,464	1	3,337,065	1	3,256,522	1
1985	長期預付租金	三(一)	-	-	11,461,236	3	12,426,475	3
1990	其他非流動資產—其他	七及八	5,657,329	1	5,056,368	1	5,406,507	1
15XX	<b>非流動資產合計</b>		<u>300,104,571</u>	<u>64</u>	<u>235,583,219</u>	<u>58</u>	<u>239,033,413</u>	<u>58</u>
1XXX	<b>資產總計</b>		<u>\$ 466,280,316</u>	<u>100</u>	<u>\$ 407,150,086</u>	<u>100</u>	<u>\$ 412,039,147</u>	<u>100</u>

(續次頁)



統一企業股份有限公司及子公司

合併資產負債表

民國108年3月31日及民國107年12月31日、3月31日  
(民國108年及107年3月31日之合併資產負債表僅經核閱，未依一般公認審計準則查核)

單位：新台幣仟元

負債及權益	附註	108年3月31日			107年12月31日			107年3月31日		
		金額	%		金額	%		金額	%	
<b>流動負債</b>										
2100	短期借款	六(十五)及八	\$ 26,053,660	6	\$ 27,692,894	7	\$ 22,156,475	5		
2110	應付短期票券	六(十六)及八	15,601,105	3	5,850,161	1	21,228,165	5		
2120	透過損益按公允價值衡量之金融負債—流動	六(二)	31,480	-	6,035	-	5,719	-		
2130	合約負債—流動	六(二十五)	6,197,611	1	10,874,433	3	7,682,769	2		
2150	應付票據		2,366,867	-	1,935,370	1	1,844,767	1		
2160	應付票據—關係人	七	22,633	-	19,407	-	11,751	-		
2170	應付帳款		32,079,322	7	32,782,061	8	30,980,147	8		
2180	應付帳款—關係人	七	635,539	-	547,759	-	678,835	-		
2200	其他應付款	三(一)及六(十七)	45,933,229	10	49,694,528	12	43,837,602	11		
2230	本期所得稅負債	六(三十一)	4,300,355	1	3,506,413	1	4,334,034	1		
2280	租賃負債—流動	三(一)	11,267,939	2	-	-	-	-		
2310	預收款項		231,322	-	218,144	-	1,743,285	-		
2320	一年或一營業週期內到期長期負債	六(十八)(十九)及八	7,563,773	2	9,991,782	2	8,750,853	2		
2399	其他流動負債—其他	九	3,457,619	1	3,448,722	1	615,373	-		
21XX	流動負債合計		155,742,454	33	146,567,709	36	143,869,775	35		
<b>非流動負債</b>										
2527	合約負債—非流動	六(二十五)	244,021	-	234,421	-	241,933	-		
2530	應付公司債	六(十八)	19,350,000	4	19,350,000	5	13,418,941	3		
2540	長期借款	六(十九)及八	32,129,117	7	39,370,176	10	25,555,359	6		
2570	遞延所得稅負債	六(三十一)	14,188,863	3	12,588,037	3	12,074,874	3		
2580	租賃負債—非流動	三(一)	43,161,847	9	-	-	-	-		
2640	淨確定福利負債—非流動	六(二十)	9,213,232	2	9,328,583	2	9,266,239	2		
2645	存入保證金		7,139,609	2	7,026,713	2	7,047,963	2		
2670	其他非流動負債—其他		2,384,519	1	2,383,613	-	2,154,104	1		
25XX	非流動負債合計		127,811,208	28	90,281,543	22	69,759,413	17		
2XXX	負債總計		283,553,662	61	236,849,252	58	213,629,188	52		
<b>歸屬於母公司業主之權益</b>										
<b>股本</b>										
3110	普通股股本	六(二十一)	56,820,154	12	56,820,154	14	56,820,154	14		
<b>資本公積</b>										
3200	資本公積	六(二十二)(三十三)	3,892,176	1	3,896,504	1	3,917,220	1		
<b>保留盈餘</b>										
3310	法定盈餘公積	六(二十三)	20,573,355	4	20,573,355	5	16,588,870	4		
3320	特別盈餘公積		4,010,695	1	4,010,695	1	4,011,314	1		
3350	未分配盈餘		30,168,427	7	24,888,175	6	47,163,217	11		
<b>其他權益</b>										
3400	其他權益	六(二十四)	(1,992,635)	(1)	(3,834,370)	(1)	(3,891,506)	(1)		
31XX	歸屬於母公司業主之權益合計		113,472,172	24	106,354,513	26	124,609,269	30		
36XX	非控制權益	四(三)	69,254,482	15	63,946,321	16	73,800,690	18		
3XXX	權益總計		182,726,654	39	170,300,834	42	198,409,959	48		
<b>重大或有負債及未認列之合約承諾</b>										
3X2X	負債及權益總計	六(三十五)及九	\$ 466,280,316	100	\$ 407,150,086	100	\$ 412,039,147	100		

後附合併財務報表附註為本合併財務報告之一部分，請併同參閱。

董事長：羅智先



經理人：侯榮隆



會計主管：吳琮斌





統一企業股份有限公司及子公司  
合併綜合損益表  
民國108年及107年1月1日至3月31日  
(僅經核閱,未依一般公認審計準則查核)

單位：新台幣仟元  
(除每股盈餘為新台幣元外)

項目	附註	108年1月1日至3月31日	金額	%	107年1月1日至3月31日	金額	%
4000 營業收入	六(二十五)及七	\$	107,791,643	100	\$	104,288,097	100
5000 營業成本	六(六)(十) 三)(二十九)(三十) 十)及七	(	70,689,331)	(66)	(	68,859,042)	(66)
5900 營業毛利			37,102,312	34		35,429,055	34
營業費用	六(十三)(二十九) (三十)、七 及十二(二)	(	24,047,828)	(22)	(	22,618,193)	(22)
6100 推銷費用		(	5,322,618)	(5)	(	5,575,480)	(5)
6200 管理費用		(	204,751)	-	(	199,951)	-
6300 研究發展費用		(	11,837)	-	(	22,065)	-
6450 預期信用減損損失		(	29,587,034)	(27)	(	28,415,689)	(27)
6000 營業費用合計			7,515,278	7		7,013,366	7
6900 營業利益							
營業外收入及支出							
7010 其他收入	六(三)(二十六) 及七		1,860,962	2		1,375,484	1
7020 其他利益及損失	六(二)(十四) (二十七)及 十二		29,781	-	(	35,568)	-
7050 財務成本	六(九)(二十八)	(	652,154)	(1)	(	390,849)	-
7060 採用權益法認列之關聯企業及合資損益之份額	六(八)		937,749	1		563,255	-
7000 營業外收入及支出合計			2,176,338	2		1,512,322	1
7900 稅前淨利			9,691,616	9		8,525,688	8
7950 所得稅費用	六(三十一)	(	1,867,503)	(2)	(	1,994,426)	(2)
8200 本期淨利		\$	7,824,113	7	\$	6,531,262	6

(續次頁)



  
 統一企業股份有限公司及子公司  
 合併綜合損益表  
 民國108年及107年1月1日至3月31日  
 (僅經核閱(未依一般公認審計準則查核))

單位：新台幣仟元  
(除每股盈餘為新台幣元外)

項目	附註	108 年 1 月 1 日			107 年 1 月 1 日			
		至	3 月 31 日	%	至	3 月 31 日	%	
<b>其他綜合損益(淨額)</b>								
<b>不重分類至損益之項目</b>								
8316	透過其他綜合損益按公允價值衡量之權益工具投資未實現評價損益	六(七)	\$	245,742	-	\$	8,296	-
8320	採用權益法認列之關聯企業及合資之其他綜合損益之份額-不重分類至損益之項目			80,727	-	(	39,900)	-
8349	與不重分類之項目相關之所得稅	六(三十一)	(	4,241)	-		90,277	-
<b>後續可能重分類至損益之項目</b>								
8361	國外營運機構財務報表換算之兌換差額			2,450,866	3		303,230	1
8367	透過其他綜合損益按公允價值衡量之債務工具投資未實現評價損益淨額	六(七)		43,074	-	(	22,604)	-
8370	採用權益法認列之關聯企業及合資之其他綜合損益之份額-可能重分類至損益之項目			8,414	-	(	30,566)	-
8399	與可能重分類之項目相關之所得稅	六(三十一)		-	-		188	-
8300	<b>其他綜合損益(淨額)</b>		\$	<u>2,824,582</u>	<u>3</u>	\$	<u>308,921</u>	<u>1</u>
8500	<b>本期綜合損益總額</b>		\$	<u>10,648,695</u>	<u>10</u>	\$	<u>6,840,183</u>	<u>7</u>
<b>本期淨利歸屬於：</b>								
8610	母公司業主		\$	5,275,915	5	\$	4,286,995	4
8620	非控制權益			2,548,198	2		2,244,267	2
	<b>本期淨利</b>		\$	<u>7,824,113</u>	<u>7</u>	\$	<u>6,531,262</u>	<u>6</u>
<b>綜合損益總額歸屬於：</b>								
8710	母公司業主		\$	7,121,987	7	\$	4,226,556	4
8720	非控制權益			3,526,708	3		2,613,627	3
	<b>本期綜合損益總額</b>		\$	<u>10,648,695</u>	<u>10</u>	\$	<u>6,840,183</u>	<u>7</u>
<b>每股盈餘</b>								
9750	基本	六(三十二)	\$	<u>0.93</u>		\$	<u>0.75</u>	
9850	稀釋		\$	<u>0.92</u>		\$	<u>0.75</u>	

後附合併財務報表附註為本合併財務報告之一部分，請併同參閱。

董事長：羅智先




經理人：侯榮隆



會計主管：吳琮斌







統一企業股份有限公司子公司  
 合併現金流量表  
 民國108年及107年1月1日至3月31日  
 (僅經核閱，未依一般公認審計準則查核)

單位：新台幣仟元

	附註	108年1月1日 至3月31日	107年1月1日 至3月31日
<b>營業活動之現金流量</b>			
本期稅前淨利		\$ 9,691,616	\$ 8,525,688
調整項目			
收益費損項目			
透過損益按公允價值衡量之金融資產及負債淨利益	六(二)(二十七)	( 314,305 )	( 190,094 )
預期信用減損損失	十二(二)	11,837	22,065
存貨跌價損失(回升利益)	六(六)	21,383	( 13,180 )
處分透過其他綜合損益按公允價值衡量之金融資產－債務工具損失	六(七)(二十七)	2,154	-
採用權益法之關聯企業及合資損益之份額	六(八)	( 937,749 )	( 563,255 )
處分採用權益法之投資利益	六(二十七)	-	( 3,729 )
不動產、廠房及設備折舊費用	六(九)(二十九)	4,559,889	4,669,434
處分不動產、廠房及設備損失	六(二十七)	1,041	16,529
使用權資產折舊費用	六(十)(二十九)	2,954,417	-
投資性不動產折舊費用	六(十二)(二十九)	92,617	74,319
處分投資性不動產利益	六(二十七)	-	( 1,150 )
各項攤提	六(十三)(二十九)	185,704	142,283
長期預付租金攤銷		-	85,132
非金融資產減損損失(迴轉利益)	六(十四)(二十七)	2,853	( 154 )
利息收入	六(二十六)	( 599,870 )	( 429,956 )
股利收入	六(二十六)	( 12,888 )	( 34,828 )
財務成本	六(二十八)	652,154	390,849
與營業活動相關之資產/負債變動數			
與營業活動相關之資產之淨變動			
透過損益按公允價值衡量之金融資產		207,687	133,620
應收票據		181,824	( 273,399 )
應收票據－關係人		700	160
應收帳款	(	201,120 )	( 72,709 )
應收帳款－關係人		59,495	( 17,712 )
其他應收款	(	1,085,365 )	( 590,477 )
存貨		1,981,051	1,218,507
預付款項	(	429,586 )	( 632,217 )
其他流動資產		161,982	( 228,728 )
與營業活動相關之負債之淨變動			
合約負債－流動	(	4,676,822 )	( 2,985,103 )
應付票據		431,497	( 294,003 )
應付票據－關係人		3,226	( 181 )
應付帳款	(	1,380,662 )	( 421,156 )
應付帳款－關係人		87,780	200,628
其他應付款	(	1,700,076 )	( 5,239,049 )
預收款項		13,178	472,670
其他流動負債－其他	(	158,036 )	( 381,309 )
合約負債－非流動		9,600	( 104,078 )
淨確定福利負債－非流動	(	115,351 )	( 192,880 )
營運產生之現金流入		9,701,855	4,887,467
收取之利息		731,553	305,656
收取之股利		75,586	266,054
支付之利息	(	356,047 )	( 422,677 )
支付之所得稅	(	935,424 )	( 4,963,967 )
營業活動之淨現金流入		9,217,523	72,533

(續次頁)



  
 統一企業股份有限公司及子公司  
 合併現金流量表  
 民國108年及107年1月1日至3月31日  
 (僅經核閱，未依一般公認審計準則查核)

單位：新台幣仟元

附註	108年1月1日 至3月31日	107年1月1日 至3月31日
<b>投資活動之現金流量</b>		
取得按攤銷後成本衡量之金融資產—流動	(\$ 13,264,736)	(\$ 5,521,821)
按攤銷後成本衡量之金融資產—流動到期還本	11,663,962	-
應收關係人款項(增加)減少	( 93)	1,761
其他流動資產—其他金融資產減少	24,281	14,140
取得透過其他綜合損益按公允價值衡量之金融資產	( 50,408)	( 370,700)
出售透過其他綜合損益按公允價值衡量之金融資產 價款	56,162	-
取得按攤銷後成本衡量之金融資產—非流動	( 367,337)	-
出售採用權益法之投資—非子公司現金收入數	六(三十六) -	42,743,594
購置不動產、廠房及設備現金支付數	六(三十六) ( 3,130,741)	( 3,066,893)
購置不動產、廠房及設備支付之利息	六(九)(三十六) ( 11,712)	( 8,724)
處分不動產、廠房及設備現金收入數	六(三十六) 47,955	67,320
購置投資性不動產現金支付數	六(十二) ( 4,969)	-
處分投資性不動產現金收入數	8	5,999
無形資產增加	六(十三) ( 160,731)	( 23,071)
預付設備款增加	( 590,679)	( 628,821)
預付設備款支付之利息	六(九) ( 1,522)	( 1,427)
存出保證金增加	( 154,399)	( 8,120)
長期預付租金增加	-	( 8,009)
其他非流動資產—其他(增加)減少	( 563,660)	57,103
企業合併現金淨支付數	六(三十六) ( 6,383,440)	( 5,378,010)
投資活動之淨現金(流出)流入	( 12,892,059)	27,874,321
<b>籌資活動之現金流量</b>		
短期借款(減少)增加	六(三十七) ( 1,639,234)	4,767,522
應付短期票券增加	六(三十七) 9,750,944	13,922,785
償還應付公司債	六(三十七) ( 3,600,000)	( 2,636,366)
舉借長期借款	六(三十七) 61,667,488	47,246,618
償還長期借款	六(三十七) ( 68,726,579)	( 57,177,739)
租賃負債本金償還	六(三十七) ( 2,842,678)	-
存入保證金增加	六(三十七) 112,896	256,886
其他非流動負債—其他減少	( 117,432)	( 119,206)
與非控制權益股東股權交易現金淨流出數	六(三十三) ( 22,657)	-
非控制權益變動	43,662	( 150,874)
籌資活動之淨現金(流出)流入	( 5,373,590)	6,109,626
匯率變動對現金及約當現金之影響	679,089	( 352,547)
本期現金及約當現金(減少)增加數	( 8,369,037)	33,703,933
期初現金及約當現金餘額	六(一) 80,060,950	54,701,904
期末現金及約當現金餘額	六(一) \$ 71,691,913	\$ 88,405,837

後附合併財務報表附註為本合併財務報告之一部分，請併同參閱。

董事長：羅智先




經理人：侯榮隆



會計主管：吳琮斌



  
統一企業股份有限公司及子公司  
合併財務報表附註  
民國 108 年及 107 年 第一季  
(僅經核閱，未依一般公認審計準則查核)

單位：新台幣仟元  
(除特別註明者外)

## 一、公司沿革

(一)統一企業股份有限公司(以下簡稱「本公司」)係依據中華民國公司法及其他有關法令之規定，於民國 56 年 8 月奉准創立。主要經營項目為各種飲料、食品、飼料、麵粉等之製造、加工及買賣業務。列入本公司及子公司(以下統稱「本集團」)合併財務報告之子公司主要經營項目，請詳附註四(三)合併基礎之說明。

(二)本公司股票自民國 76 年 12 月起在台灣證券交易所上市買賣。

## 二、通過財務報告之日期及程序

本合併財務報告已於民國 108 年 5 月 8 日提報董事會後發布。

## 三、新發布及修訂準則及解釋之適用

(一)已採用金融監督管理委員會(以下簡稱「金管會」)認可之新發布、修正後國際財務報導準則之影響

下表彙列金管會認可之民國 108 年適用之國際財務報導準則之新發布、修正及修訂之準則及解釋：

新發布/修正/修訂準則及解釋	國際會計準則理事會 發布之生效日
國際財務報導準則第9號之修正「具負補償之提前還款特性」	民國108年1月1日
國際財務報導準則第16號「租賃」	民國108年1月1日
國際會計準則第19號之修正「計畫之修正、縮減或清償」	民國108年1月1日
國際會計準則第28號之修正「關聯企業與合資之長期權益」	民國108年1月1日
國際財務報導解釋第23號「不確定性之所得稅處理」	民國108年1月1日
2015-2017週期之年度改善	民國108年1月1日

除下列所述外，本集團經評估上述準則及解釋對本集團財務狀況與財務績效並無重大影響：

國際財務報導準則第 16 號「租賃」

1. 國際財務報導準則第 16 號「租賃」取代國際會計準則第 17 號「租賃」及其相關解釋及解釋公告。此準則規定承租人應認列使用權資產及租賃負債(除租賃期間短於 12 個月或低價值標的資產之租賃外);出租人會計處理仍相同，按營業租賃及融資租賃兩種類型處理，僅增加相關揭露。
2. 於適用金管會認可之國際財務報導準則、國際會計準則、解釋及解釋公告



(以下簡稱「IFRSs」)之民國108年IFRSs版本時，本集團對於國際財務報導準則第16號係採用不重編比較資訊(以下簡稱「修正式追溯調整」)，將屬承租人之租賃合約，於民國108年1月1日分別調增「使用權資產」\$64,449,390、「投資性不動產」\$3,176及「租賃負債」\$53,294,805，並分別調減「預付款項」\$177,624、「不動產、廠房及設備」\$386,107、「長期預付租金」\$11,461,236及「其他應付款」\$867,206。

3. 本集團於初次適用國際財務報導準則第16號，採用之實務權宜作法如下：
- (1) 未重新評估合約是否係屬(或包含)租賃，係按先前適用國際會計準則第17號及國際財務報導解釋第4號時已辨認為租賃之合約，適用國際財務報導準則第16號之規定處理。
  - (2) 將對具有合理類似特性之租賃組合使用單一折現率。
  - (3) 對租賃期間將於民國108年12月31日前結束之租賃，採取短期租賃之方式處理。
  - (4) 未將原始直接成本計入使用權資產之衡量。
  - (5) 於評估租賃延長選擇權之行使及租賃終止選擇權之不行使對租賃期間之判斷時採用後見之明。
4. 本集團於計算租賃負債之現值時，係採用本集團增額借款利率，其利率區間為0.82%~8.54%。
5. 本集團按國際會計準則第17號揭露營業租賃承諾之金額，採用初次適用日之增額借款利率折現之現值與民國108年1月1日認列之租賃負債的調節如下：

民國107年12月31日採國際會計準則第17號揭露之營業租賃承諾	\$ 71,086,122
加：民國107年12月31日採國際會計準則第17號認列之融資租賃	
下之應付租賃款	6,962
調整對續租權及終止權之合理確定評估	2,943,140
減：屬短期租賃之豁免	( 162,853)
屬低價值資產之豁免	( 2,846)
重新判斷非屬租賃之服務合約	( 151,729)
尚未開始但已承諾之租賃合約	( 14,328,676)
民國108年1月1日採國際財務報導準則第16號應認列租賃負債之	
租賃合約總額	\$ 59,390,120
本集團初次適用日之增額借款利率	0.82%~8.54%
民國108年1月1日採國際財務報導準則第16號認列之租賃負債	\$ 53,294,805

(二) 尚未採用金管會認可之新發布、修正後國際財務報導準則之影響

無。

(三) 國際會計準則理事會已發布但尚未經金管會認可之國際財務報導準則之影響

下表彙列國際會計準則理事會已發布但尚未納入金管會認可之國際財務報導準則之新發布、修正及修訂之準則及解釋：

新發布/修正/修訂準則及解釋

國際會計準則第1號及國際會計準則第8號之修正「揭露倡議-重大性之定義」	民國109年1月1日
國際財務報導準則第3號之修正「業務之定義」	民國109年1月1日
國際財務報導準則第10號及國際會計準則第28號之修正「投資者與其關聯企業或合資間之資產出售或投入」	待國際會計準則理事會決定
國際財務報導準則第17號「保險合約」	民國110年1月1日

本集團經評估上述準則及解釋對本集團財務狀況與財務績效並無重大影響。

#### 四、重大會計政策之彙總說明

編製本合併財務報告所採用之主要會計政策說明如下。除另有說明外，此等政策在所有報導期間一致地適用。

##### (一)遵循聲明

本合併財務報告係依據「證券發行人財務報告編製準則」與金管會認可之國際會計準則第34號「期中財務報導」編製。

##### (二)編製基礎

1. 除下列重要項目外，本合併財務報告係按歷史成本編製：

- (1) 按公允價值衡量之透過損益按公允價值衡量之金融資產及負債(包括衍生工具)。
- (2) 按公允價值衡量之透過其他綜合損益按公允價值衡量之金融資產。
- (3) 按退休基金資產減除確定福利義務現值淨額認列之確定福利負債。

2. 編製符合金管會認可之 IFRSs 之合併財務報告需要使用一些重要會計估計，在應用本集團的會計政策過程中亦需要管理階層運用其判斷，涉及高度判斷或複雜性之項目，或涉及合併財務報告之重大假設及估計之項目，請詳附註五、重大會計判斷、估計及假設不確定性之主要來源之說明。

##### (三)合併基礎

1. 合併財務報告編製原則

- (1) 本集團將所有子公司納入合併財務報告編製之個體。子公司指受本集團控制之個體(包括結構型個體)，當本集團暴露於來自對該個體之參與之變動報酬或對該等變動報酬享有權利，且透過對該個體之權力有能力影響該等報酬時，本集團即控制該個體。子公司自本集團取得控制之日起納入合併財務報告，於喪失控制之日起終止合併。
- (2) 集團內公司間之交易、餘額及未實現損益業已銷除。子公司之會計政策已作必要之調整，與本集團採用之政策一致。
- (3) 損益及其他綜合損益各組成部分歸屬於母公司業主及非控制權益；綜合損益總額亦歸屬於母公司業主及非控制權益，即使因而導致非控制權益發生虧損餘額。

- (4) 對子公司持股之變動若未導致喪失控制(與非控制權益之交易),係作為權益交易處理,亦即視為與業主間進行之交易。非控制權益之調整金額與所支付或收取對價之公允價值間之差額係直接認列於權益。
- (5) 當集團喪失對子公司之控制,對前子公司之剩餘投資係按公允價值重新衡量,並作為原始認列金融資產之公允價值或原始認列投資關聯企業或合資之成本,公允價值與帳面金額之差額認列為當期損益。對於先前認列於其他綜合損益與該子公司有關之所有金額,其會計處理與本集團若直接處分相關資產或負債之基礎相同,亦即如先前認列為其他綜合損益之利益或損失,於處分相關資產或負債時將被重分類為損益,則當喪失對子公司之控制時,將該利益或損失自權益重分類為損益。

2. 列入合併財務報告之子公司：

投資公司名稱	子 公 司 名 稱	業 務 性 質	所 持 股 權 百 分 比			說 明
			108年3月31日	107年12月31日	107年3月31日	
統一企業(股)公司	Cayman President Holdings Ltd.	經營專業投資業務	100.00	100.00	100.00	—
統一企業(股)公司	凱友投資(股)公司	經營專業投資業務	100.00	100.00	100.00	(註1)
統一企業(股)公司	President International Trade And Investment Corp.	經營專業投資業務	100.00	100.00	100.00	(註1)
統一企業(股)公司	凱南投資(股)公司	經營專業投資業務	100.00	100.00	100.00	(註1)
統一企業(股)公司	President Global Corp.	進口速食麵、果汁罐頭	100.00	100.00	100.00	(註1)
統一企業(股)公司	統上開發建設(股)公司	建築業	100.00	100.00	100.00	(註1)
統一企業(股)公司	統義玻璃工業(股)公司	玻璃製品之製造及買賣等	100.00	100.00	100.00	(註1)
統一企業(股)公司	統一速邁自販(股)公司	飲料、食品批發零售	100.00	100.00	100.00	(註1)

投資公司名稱	子 公 司 名 稱	業 務 性 質	所 持 股 權 百 分 比			說 明
			108年3月31日	107年12月31日	107年3月31日	
統一企業(股)公司	統一數網(股)公司	資訊業	100.00	100.00	100.00	(註1)
統一企業(股)公司	統一夢公園生活事業(股)公司	食品等銷售、一般廣告及旅遊諮詢服務業等	100.00	100.00	100.00	(註1)
統一企業(股)公司	統一棒球隊(股)公司	職業棒球	100.00	100.00	100.00	(註1)
統一企業(股)公司	統樂開發事業(股)公司	高爾夫球練習場等休閒娛樂事業	100.00	100.00	100.00	(註1)(註2)
統一企業(股)公司	統一生機開發(股)公司	米糧、蔬菜、茶、飲料等	100.00	100.00	100.00	(註1)(註2)
統一企業(股)公司	統正開發(股)公司	購物中心、百貨公司及國際貿易業等	100.00	100.00	100.00	(註1)(註2)
統一企業(股)公司	統合開發(股)公司	休閒娛樂產業之經營管理	100.00	100.00	100.00	(註1)(註2)
統一企業(股)公司	南聯國際貿易(股)公司	經營貿易及相關之國內外買賣業務等	100.00	100.00	100.00	(註1)(註2)
統一企業(股)公司	統健實業(股)公司	健康食品	100.00	100.00	100.00	(註1)(註2)
統一企業(股)公司	統一國際開發(股)公司	產業投資	76.70	76.70	76.70	(註1)(註2)
統一企業(股)公司	統一開發(股)公司	轉運站及附屬設施之營運	70.00	70.00	70.00	(註1)(註2)
統一企業(股)公司	德記洋行(股)公司	產品之行銷代理及物流等業務	65.40	65.40	65.40	(註1)(註2)
統一企業(股)公司	統清(股)公司	油脂加工、製造及銷售	56.00	56.00	56.00	(註1)(註2)
統一企業(股)公司	統一東京(股)公司	汽車租賃	51.00	51.00	51.00	(註1)(註2)
統一企業(股)公司	統仁藥品(股)公司	藥品業務	51.00	51.00	51.00	(註1)
統一企業(股)公司	統奕包裝(股)公司	包裝材料及容器之加工及製造買賣	50.58	50.58	50.58	(註1)(註2)

投資公司名稱	子 公 司 名 稱	業 務 性 質	所 持 股 權 百 分 比			說 明
			108年3月31日	107年12月31日	107年3月31日	
統一企業(股)公司	統萬(股)公司	醬油、調味醬、蔭油	50.00	50.00	50.00	(註1)(註2)(註6)
統一企業(股)公司	台灣神隆(股)公司	原料藥之研發、生產及銷售	47.14	47.14	47.14	(註1)(註2)(註6)
統一企業(股)公司	統一實業(股)公司	經營原料鋼板等之加工製造及製罐	47.22	47.22	47.22	(註2)(註6)
統一企業(股)公司	統一超商(股)公司	連鎖便利商店之投資與經營	45.80	45.80	45.80	(註2)(註6)
Cayman President Holdings Ltd.	Uni-President Southeast Asia Holdings Ltd. 及子公司	經營專業投資業務等	100.00	100.00	100.00	(註1)
Cayman President Holdings Ltd.	Uni-President Foodstuff (BVI) Holdings Ltd. 及子公司	經營專業投資業務等	100.00	100.00	100.00	(註1)
Cayman President Holdings Ltd.	統一企業中國控股有限公司及子公司	食品投資等	70.66	70.64	70.55	(註2)
Cayman President Holdings Ltd.	President Energy Development (Cayman Islands) Ltd.	能源投資	65.79	65.79	65.79	(註1)(註2)
Cayman President Holdings Ltd.	PT. Uni President Indonesia	飲料、藥妝銷售等	100.00	100.00	100.00	(註1)(註2)
Cayman President Holdings Ltd.	張家港統清食品有限公司	油脂、油粕、飼料、麵粉	70.00	70.00	70.00	(註1)
Cayman President Holdings Ltd.	統萬珍極食品有限公司	食品、醬油與調味料之製造及販賣	50.00	50.00	50.00	(註1)(註6)
凱友投資(股)公司	Kai Yu (BVI) Investment Co., Ltd. 及子公司	生產事業之投資等	100.00	100.00	100.00	(註1)



投資公司名稱	子 公 司 名 稱	業 務 性 質	所 持 股 權 百 分 比			說 明
			108年3月31日	107年12月31日	107年3月31日	
凱友投資(股)公司	統昂企業(股)公司	飲料銷售等	100.00	100.00	100.00	(註1)
凱友投資(股)公司	統冠生活事業(股)公司	寵物飼料批發零售業	100.00	100.00	100.00	(註1)
凱南投資(股)公司	凱亞食品(股)公司	食品製造	100.00	100.00	-	(註1)(註4)
President Global Corp.	Ameripecc Inc.	食品製造	100.00	100.00	100.00	(註1)
統一夢公園生活事業(股)公司	統一友友旅行社(股)公司	旅行業	100.00	100.00	100.00	(註1)
統正開發(股)公司	統一時代(股)公司	特定專業區開發	100.00	100.00	100.00	(註1)
南聯國際貿易(股)公司	Cayman Nanlien Holding Ltd. 及子公司	投資控股等	100.00	100.00	100.00	(註1)
南聯國際貿易(股)公司	統祥(股)公司等	買賣業等	-	-	-	(註1)(註2)(註3)(註6)
統一國際開發(股)公司	President (BVI) International Investment Holdings Ltd. 及子公司	生產事業之投資等	100.00	100.00	100.00	(註1)
統一國際開發(股)公司	統宇投資(股)公司	專業投資	100.00	100.00	100.00	(註1)
統一國際開發(股)公司	統一生命科技(股)公司	精密化學材料及精密儀器製造等	100.00	100.00	100.00	(註1)
統一國際開發(股)公司	統一置業(股)公司	不動產買賣、租賃	100.00	100.00	100.00	(註1)
德記洋行(股)公司	德通(股)公司	各項飲料生產	100.00	100.00	100.00	(註1)
德記洋行(股)公司	德記洋行(香港)國際有限公司及子公司	從事國際貿易業務	100.00	100.00	100.00	(註1)
統一東京(股)公司	統一東京小客車租賃(股)公司	小客車租賃	100.00	100.00	100.00	(註1)

投資公司名稱	子 公 司 名 稱	業 務 性 質	所 持 股 權 百 分 比			說 明
			108年3月31日	107年12月31日	107年3月31日	
統一東京(股)公司	Uni-President Tc-Lease (Cayman) Corporation 及子公司	專業投資	100.00	100.00	100.00	(註1)
統奕包裝(股)公司	President Packaging Holdings Ltd. 及子公司	一般投資業務等	100.00	100.00	100.00	(註1)
統奕包裝(股)公司	President Cup Corp.	紙容器之買賣業務	100.00	100.00	100.00	(註1)
台灣神隆(股)公司	SPT International, Ltd. 及子公司	一般投資業務等	100.00	100.00	100.00	(註1)
台灣神隆(股)公司	ScinoPharm Singapore Pte. Ltd.	一般投資業務	100.00	100.00	100.00	(註1)
統一實業(股)公司	開曼統一實業控股有限公司及子公司	投資、國際貿易等	100.00	100.00	100.00	—
統一實業(股)公司	越南統盟製罐有限公司	空罐製造等	51.00	51.00	51.00	(註1)
統一超商(股)公司	英屬維京群島商統一超商維京控股有限公司及子公司	專業投資等	100.00	100.00	100.00	—
統一超商(股)公司	統一生活事業(股)公司	藥妝日用百貨買賣	100.00	100.00	100.00	—
統一超商(股)公司	仁暉投資(股)公司及子公司	專業投資	100.00	100.00	100.00	(註1)
統一超商(股)公司	首阜企業管理顧問(股)公司	企業管理顧問	100.00	100.00	100.00	(註1)
統一超商(股)公司	大智通文化行銷(股)公司及子公司	雜誌物流等	100.00	100.00	100.00	(註1)
統一超商(股)公司	統昶行銷(股)公司及子公司	冷凍食品、低溫物流等	100.00	100.00	100.00	(註2)
統一超商(股)公司	統一聖娜多堡(股)公司	麵包零售販賣等	100.00	100.00	100.00	(註1)

投資公司名稱	子 公 司 名 稱	業 務 性 質	所 持 股 權 百 分 比			說 明
			108年3月31日	107年12月31日	107年3月31日	
統一超商(股)公司	統一百華(股)公司	百貨貿易業	100.00	100.00	100.00	(註2)
統一超商(股)公司	統超保險經紀人(股)公司	人身及財產保險	100.00	100.00	100.00	(註1)
統一超商(股)公司	酷聖石冰淇淋(股)公司	餐飲業	100.00	100.00	100.00	(註1)
統一超商(股)公司	統一蘭陽藝文(股)公司	藝文展覽業	100.00	100.00	100.00	(註1)
統一超商(股)公司	統一佳佳(股)公司	休閒活動場所提供、塑身美容之顧問	100.00	100.00	100.00	(註1)
統一超商(股)公司	二十一世紀生活事業(股)公司	速食連鎖餐飲	100.00	100.00	100.00	(註1)
統一超商(股)公司	統一超商東京行銷株式會社	企業管理顧問	100.00	100.00	100.00	(註1)
統一超商(股)公司	英屬維京群島商統一超商藥妝事業中國控股有限公司及子公司	專業投資等	100.00	100.00	100.00	(註1)(註2)
統一超商(股)公司	愛金卡(股)公司	經營電子票證業務	100.00	100.00	100.00	(註1)
統一超商(股)公司	悠旅生活事業(股)公司	連鎖咖啡	100.00	100.00	100.00	(註1)(註2)
統一超商(股)公司	統一精工(股)公司及子公司	加油站、電梯等	99.76	99.76	99.76	(註2)
統一超商(股)公司	統一速達(股)公司	食品及用品貨運	90.00	90.00	90.00	(註2)
統一超商(股)公司	統一超食代(股)公司	鮮食調理、研發	90.00	90.00	90.00	(註2)
統一超商(股)公司	安源資訊(股)公司	企業資訊管理顧問服務	86.76	86.76	86.76	(註1)(註2)
統一超商(股)公司	統一資訊(股)公司	企業資訊管理顧問服務	86.00	86.00	86.00	(註1)(註2)
統一超商(股)公司	統一藥品(股)公司及子公司	藥品、醫療儀器之批發等	73.74	73.74	73.74	(註2)

投資公司名稱	子 公 司 名 稱	業 務 性 質	所 持 股 權 百 分 比			說 明
			108年3月31日	107年12月31日	107年3月31日	
統一超商(股)公司	統一客樂得服務(股)公司	接受事業機關委託收費	70.00	70.00	70.00	(註1)(註2)
統一超商(股)公司	捷盟行銷(股)公司及子公司	物流配送等	65.00	65.00	65.00	(註2)
統一超商(股)公司	樂清服務(股)公司及子公司	清潔用品零售販賣等	51.00	51.00	51.00	(註1)(註2)
統一超商(股)公司	博客來數位科技(股)公司及子公司	網路書店等	50.03	50.03	50.03	(註2)
統一超商(股)公司	統一午茶風光(股)公司	餐飲業	-	51.00	51.00	(註2)(註5)

(註 1)該等公司及附註六(八)部分採用權益法之投資公司民國 108 年及 107 年第一季之財務報表並未經會計師核閱，民國 108 年及 107 年 3 月 31 日之資產總額分別為\$136,643,202及\$119,685,674，各占合併資產總額之 29.30%及 29.05%；負債總額分別為\$66,560,199及\$56,868,410，各占合併負債總額之 23.47%及 26.62%；暨民國 108 年及 107 年 1 至 3 月之綜合損益總額分別為\$3,222,899 及 \$2,073,211，各占合併綜合損益總額之 30.27%及 30.31%。

(註 2)係本集團之綜合持股。

(註 3)民國 108 年 3 月 31 日、107 年 12 月 31 日及 107 年 3 月 31 日所持股權百分比均為 33.07%~100%。

(註 4)係上期新成立。

(註 5)係本期清算。

(註 6)經綜合評估後，因具主導該等個體財務或營運政策權利，故納入合併財務報告編製個體。

3. 未列入合併財務報告之子公司：無此情事。

4. 子公司會計期間不同之調整及處理方式：無此情事。

5. 重大限制：無此情事。

6. 對本集團具重大性之非控制權益之子公司

本集團民國 108 年 3 月 31 日、107 年 12 月 31 日及 107 年 3 月 31 日非控制權益總額分別為\$69,254,482、\$63,946,321 及 \$73,800,690，對本集團具重大性之非控制權益及所屬子公司之資訊如下：

子公司名稱	主要營業場所	非 控 制 權 益	
		108年3月31日	107年12月31日
		金 額	持 股 百 分 比
統一超商	台灣	\$ 25,782,499	54.20%
統一中控	中國大陸	18,326,134	29.34%

子公司名稱	主要營業場所	非 控 制 權 益	
		107年3月31日	
		金 額	持 股 百 分 比
統一超商	台灣	\$ 33,462,042	54.20%
統一中控	中國大陸	17,855,827	29.45%

子公司彙總性財務資訊：

(1) 統一超商股份有限公司(統一超商)

資產負債表

	統一超商(合併)		
	108年3月31日	107年12月31日	107年3月31日
流動資產	\$ 72,393,270	\$ 75,642,868	\$ 84,845,979
非流動資產	104,118,810	52,052,212	51,328,272
流動負債	( 71,667,552)	( 68,112,215)	( 59,135,634)
非流動負債	( 57,275,341)	( 15,557,838)	( 15,300,533)
淨資產總額	\$ 47,569,187	\$ 44,025,027	\$ 61,738,084

綜合損益表

	108年1至3月	107年1至3月
	收入	\$ 61,085,396
稅前淨利	\$ 3,901,323	\$ 3,960,556
所得稅費用	( 641,681)	( 1,099,361)
本期淨利	3,259,642	2,861,195
其他綜合(損)益(淨額)	278,410	( 625,707)
本期綜合(損)益總額	\$ 3,538,052	\$ 2,235,488
綜合損益總額歸屬於非控制權益	\$ 376,537	\$ 216,908

現金流量表

	108年1至3月	107年1至3月
	營業活動之淨現金流入(流出)	\$ 6,044,777
投資活動之淨現金(流出)流入	( 1,732,883)	20,420,217
籌資活動之淨現金(流出)流入	( 6,368,094)	5,043,972
匯率變動對現金及約當現金之影響	142,877	( 564,662)
本期現金及約當現金(減少)增加數	( 1,913,323)	23,330,920
期初現金及約當現金餘額	48,530,648	35,783,291
期末現金及約當現金餘額	\$ 46,617,325	\$ 59,114,211

(2) 統一企業中國控股有限公司(統一中控)

本集團具重大非控制權益之子公司—統一中控之股票已於香港聯合交易所掛牌交易，故其資訊揭露受香港證券監理機構相關法規之規範，



由於該公司並未公布其民國 108 年及 107 年第一季之財務資訊，囿於當地法令限制，本集團對該子公司之彙總性財務資訊不予揭露。

#### (四) 外幣換算

本集團內每一個體之財務報告所列之項目，均係以該個體營運所處主要經濟環境之貨幣（即功能性貨幣）衡量。本合併財務報告係以本公司之功能性貨幣「新台幣」作為表達貨幣列報。

##### 1. 外幣交易及餘額

- (1) 外幣交易採用交易日或衡量日之即期匯率換算為功能性貨幣，換算此等交易產生之換算差額認列為當期損益。
- (2) 外幣貨幣性資產及負債餘額，按資產負債表日之即期匯率評價調整，因調整而產生之換算差額認列為當期損益。
- (3) 外幣非貨幣性資產及負債餘額，屬透過損益按公允價值衡量者，按資產負債表日之即期匯率評價調整，因調整而產生之兌換差額認列為當期損益；屬透過其他綜合損益按公允價值衡量者，按資產負債表日之即期匯率評價調整，因調整而產生之兌換差額認列於其他綜合損益項目；屬非按公允價值衡量者，則按初始交易日之歷史匯率衡量。
- (4) 所有兌換損益於綜合損益表之「其他利益及損失」列報。

##### 2. 國外營運機構之換算

- (1) 功能性貨幣與表達貨幣不同之所有集團個體、關聯企業及聯合協議，其經營結果和財務狀況以下列方式換算為表達貨幣：
  - A. 表達於每一資產負債表之資產及負債係以該資產負債表日之收盤匯率換算；
  - B. 表達於每一綜合損益表之收益及費損係以當期平均匯率換算；及
  - C. 所有因換算而產生之兌換差額認列為其他綜合損益。
- (2) 當部分處分或出售之國外營運機構為關聯企業或聯合協議時，將於其他綜合損益項下之兌換差額按比例重分類於當期損益作為出售利益或損失之一部分。惟當本集團即使仍保留對前關聯企業或聯合協議之部分權益，但已喪失對國外營運機構屬關聯企業之重大影響或已喪失對國外營運機構屬聯合協議之聯合控制，則係以處分對國外營運機構之全部權益處理。
- (3) 當部分處分或出售之國外營運機構為子公司時，係按比例將認列為其他綜合損益之累計兌換差額重新歸屬予該國外營運機構之非控制權益。惟當本集團即使仍保留對前子公司之部分權益，但已喪失對國外營運機構屬子公司之控制，則係以處分對國外營運機構之全部權益處理。

#### (五) 資產負債區分流動及非流動之分類標準

##### 1. 資產符合下列條件之一者，分類為流動資產：

- (1) 預期將於正常營業週期中實現該資產，或意圖將其出售或消耗者。
- (2) 主要為交易目的而持有者。
- (3) 預期於資產負債表日後 12 個月內實現者。
- (4) 現金或約當現金，但於資產負債表日後至少 12 個月交換或用以清償

負債受到限制者除外。

本集團將所有不符合上述條件之資產分類為非流動。

2. 負債符合下列條件之一者，分類為流動負債：

- (1) 預期將於正常營業週期中清償者。
- (2) 主要為交易目的而持有者。
- (3) 預期於資產負債表日後 12 個月內到期清償者。
- (4) 不能無條件將清償期限遞延至資產負債表日後至少 12 個月者。負債之條款，可能依交易對方之選擇，以發行權益工具而導致清償者，不影響其分類。

本集團將所有不符合上述條件之負債分類為非流動。

#### (六) 約當現金

1. 約當現金係指短期並具高度流動性之投資，該投資可隨時轉換成定額現金且價值變動之風險甚小。
2. 定期存款、附買回票券及商業本票符合前述定義且持有目的係為滿足營運上之短期現金承諾者，分類為約當現金。

#### (七) 透過損益按公允價值衡量之金融資產

1. 係指非屬按攤銷後成本衡量或透過其他綜合損益按公允價值衡量之金融資產。
2. 本集團對於符合慣例交易之透過損益按公允價值衡量之金融資產係採用交易日會計。
3. 本集團於原始認列時按公允價值衡量，相關交易成本認列於損益，後續按公允價值衡量，其利益或損失認列於損益。
4. 當收取股利之權利確立，與股利有關之經濟效益很有可能流入，及股利金額能可靠衡量時，本集團於損益認列股利收入。

#### (八) 透過其他綜合損益按公允價值衡量之金融資產

1. 係指原始認列時作一不可撤銷之選擇，將非持有供交易之權益工具投資的公允價值變動列報於其他綜合損益；或同時符合下列條件之債務工具投資：
  - (1) 在以收取合約現金流量及出售為目的之經營模式下持有該金融資產。
  - (2) 該金融資產之合約條款產生特定日期之現金流量，完全為支付本金及流通在外本金金額之利息。
2. 本集團對於符合交易慣例之透過其他綜合損益按公允價值衡量之金融資產係採用交易日會計。
3. 本集團於原始認列時按其公允價值加計交易成本衡量，後續按公允價值衡量：
  - (1) 屬權益工具之公允價值變動認列於其他綜合損益，於除列時，先前認列於其他綜合損益之累積利益或損失後續不得重分類至損益，轉列至保留盈餘項下。當收取股利之權利確立，與股利有關之經濟效益很有可能流入，及股利金額能可靠衡量時，本集團於損益認列股利收入。

- (2)屬債務工具之公允價值變動認列於其他綜合損益，於除列前之減損損失、利息收入及外幣兌換損益認列於損益，於除列時，先前認列於其他綜合損益之累積利益或損失將自權益重分類至損益。

(九)按攤銷後成本衡量之金融資產

1. 係指同時符合下列條件者：

(1)在以收取合約現金流量為目的之經營模式下持有該金融資產。

(2)該金融資產之合約條款產生特定日期之現金流量，完全為支付本金及流通在外本金金額之利息。

2. 本集團對於符合交易慣例之按攤銷後成本衡量之金融資產係採用交易日會計。

3. 本集團於原始認列時按其公允價值加計交易成本衡量，後續採有效利息法按攤銷程序於流通期間內認列利息收入，及認列減損損失，並於除列時，將其利益或損失認列於損益。

4. 本集團持有不符合約當現金之定期存款、結構性存款及可轉讓定存單，因持有期間短，折現之影響不重大，係以投資金額衡量。

(十)應收帳款及票據

1. 係指依合約約定，已具無條件收取因移轉商品或勞務所換得對價金額權利之帳款及票據。

2. 屬未付息之短期應收帳款及票據，因折現之影響不大，本集團係以原始發票金額衡量。

(十一)金融資產減損

本集團於每一資產負債表日，就透過其他綜合損益按公允價值衡量之債務工具投資及按攤銷後成本衡量之金融資產，考量所有合理且可佐證之資訊(包括前瞻性者)後，對自原始認列後信用風險並未顯著增加者，按12個月預期信用損失金額衡量備抵損失；對自原始認列後信用風險已顯著增加者，按存續期間預期信用損失金額衡量備抵損失；就不包含重大財務組成部分之應收帳款或合約資產，按存續期間預期信用損失金額衡量備抵損失。

(十二)金融資產之除列

本集團於符合下列情況之一時，將除列金融資產：

1. 收取來自金融資產現金流量之合約之權利失效。

2. 移轉收取金融資產現金流量之合約權利，且業已移轉金融資產所有權之幾乎所有風險及報酬。

3. 移轉收取金融資產現金流量之合約權利，惟未保留對金融資產之控制。

(十三)出租人之租賃交易

營業租賃之租賃收益扣除給予承租人之任何誘因，於租賃期間內按直線法攤銷認列為當期損益。

#### (十四) 存貨

##### 1. 本公司

存貨成本結轉按加權平均法計算。製成品及在製品之成本包括原料、直接人工、其他直接成本及生產相關之製造費用（按正常產能分攤），惟不包括借款成本。期末存貨按成本與淨變現價值孰低者衡量，比較成本與淨變現價值孰低時，採逐項比較法。淨變現價值係指在正常營業過程中之估計售價減除相關變動銷售費用後之餘額。若成本高於淨變現價值時，則提列跌價損失，列入當期營業成本；淨變現價值回升時，則於貸方餘額範圍內沖減評價科目，並列入當期營業成本減項。

##### 2. 子公司

除統一超商(股)公司及其子公司 Philippine Seven Corporation、統一生活事業(股)公司及統一聖娜多堡(股)公司等係採零售價法及統上開發建設(股)公司採營建會計，並依成本與市價孰低評價外，其餘與本公司均採相同成本計算方法。

#### (十五) 採用權益法之投資－關聯企業

1. 關聯企業指所有本集團對其有重大影響而無控制之個體，一般係直接或間接持有其 20% 以上表決權之股份。本集團對關聯企業之投資採用權益法處理，取得時依成本認列。
2. 本集團對關聯企業取得後之損益份額認列為當期損益，對其取得後之其他綜合損益份額則認列為其他綜合損益。如本集團對任一關聯企業之損失份額等於或超過其在該關聯企業之權益（包括任何其他無擔保之應收款），本集團不認列進一步之損失，除非本集團對該關聯企業發生法定義務、推定義務或已代其支付款項。
3. 當關聯企業發生非損益及其他綜合損益之權益變動且不影響對關聯企業之持股比例時，本集團將歸屬於本集團可享有關聯企業份額下之權益變動按持股比例認列為「資本公積」。
4. 本集團與關聯企業間交易所產生之未實現損益業已依其對關聯企業之權益比例銷除；除非證據顯示該交易所轉讓之資產已減損，否則未實現損失亦予以銷除。關聯企業之會計政策已作必要之調整，與本集團採用之政策一致。
5. 關聯企業增發新股時，若本集團未按比例認購或取得，致使投資比例發生變動但仍對其有重大影響，該股權淨值變動之增減數係調整「資本公積」及「採用權益法之投資」。若致使投資比例下降者，除上述調整外，與該所有權權益之減少有關而先前已認列於其他綜合損益之利益或損失，且該利益或損失於處分相關資產或負債時須被重分類至損益者，依減少比例重分類至損益。
6. 當集團喪失對關聯企業之重大影響，對原關聯企業之剩餘投資係按公允價值重新衡量，公允價值與帳面金額之差額認列為當期損益。
7. 當集團處分關聯企業時，如喪失對該關聯企業之重大影響，對於先前認列於其他綜合損益與該關聯企業有關之所有金額，其會計處理與本集

團若直接處分相關資產或負債之基礎相同，亦即如先前認列為其他綜合損益之利益或損失，於處分相關資產或負債時將被重分類為損益，則當喪失對關聯企業之重大影響時，將該利益或損失自權益重分類為損益；如仍對該關聯企業有重大影響，僅按比例將先前在其他綜合損益中認列之金額依上述方式轉出。

8. 當集團處分關聯企業時，如喪失對該關聯企業之重大影響，將與該關聯企業有關之資本公積轉列損益；如仍對該關聯企業有重大影響，則按處分比例轉列損益。

#### (十六) 採用權益法之投資－合資

本集團採用權益法認列其於合資之權益。本集團與合資間交易之未實現損益業已依合資權益之比例銷除；惟若證據顯示資產之淨變現價值減少或資產發生減損損失，則立即認列全數損失。本集團對任一合資之損失份額等於或超過其在該合資之權益（包括任何其他無擔保之應收款），本集團不認列進一步之損失，除非本集團對該合資發生法定義務、推定義務或已代其支付款項。

#### (十七) 不動產、廠房及設備

1. 不動產、廠房及設備係以取得成本為入帳基礎，並將購建期間之有關利息資本化。
2. 後續成本只有在與該項目有關之未來經濟效益很有可能流入本集團，且該項目之成本能可靠衡量時，才包括在資產之帳面金額或認列為一項單獨資產。被重置部分之帳面金額應除列。所有其他維修費用於發生時認列為當期損益。
3. 不動產、廠房及設備之後續衡量採成本模式，除土地不提折舊外，其他按估計年限以直線法計提折舊，不動產、廠房及設備各項組成若屬重大，則單獨提列折舊。
4. 本集團於每一會計年度結束日對各項資產之殘值、耐用年限及折舊方法進行檢視，若殘值及耐用年限之預期值與先前之估計不同時，或資產所含之未來經濟效益之預期消耗型態已有重大變動，則自變動發生日起依國際會計準則第8號「會計政策、會計估計變動及錯誤」之會計估計變動規定處理。各項資產之耐用年限如下：

<u>資 產 名 稱</u>	<u>耐 用 年 限</u>
房屋及建築	1 ~ 55 年
機器及水電設備	1 ~ 30 年
運輸設備	1 ~ 20 年
租賃改良	1 ~ 20 年
其他設備	1 ~ 40 年

#### (十八) 承租人之租賃交易－使用權資產/租賃負債(民國 108 年度適用)

1. 租賃資產於可供本集團使用之日認列為使用權資產及租賃負債。當租賃合約係屬短期租賃或低價值標的資產之租賃時，將租賃給付採直線法於租賃期間認列為費用。



2. 租賃負債於租賃開始日將尚未支付之租賃給付按本集團增額借款利率或出租人之租賃隱含利率折現後之現值認列，租賃給付包括：

- (1) 固定給付，減除可收取之任何租賃誘因；
- (2) 取決於某項指數或費率之變動租賃給付；
- (3) 殘值保證下本集團預期支付之金額；
- (4) 購買選擇權之行使價格，若承租人可合理確定將行使該選擇權；及
- (5) 租賃終止所須支付之罰款，若租賃期間反映承租人將行使租賃終止之選擇權。

後續採利息法按攤銷後成本法衡量，於租賃期間提列利息費用。當非屬合約修改造造成租賃期間或租賃給付變動時，將重評估租賃負債，並將再衡量數調整使用權資產。

3. 使用權資產於租賃開始日按成本認列，成本包括：

- (1) 租賃負債之原始衡量金額；
- (2) 於開始日或之前支付之任何租賃給付；
- (3) 發生之任何原始直接成本；及
- (4) 為拆卸、移除標的資產及復原其所在地點，或將標的資產復原至租賃之條款及條件中所要求之狀態之估計成本。

後續採成本模式衡量，於使用權資產之耐用年限屆滿時或租賃期間屆滿時兩者之較早者，提列折舊費用。當租賃負債重評估時，使用權資產將調整租賃負債之任何再衡量數。

#### (十九) 租賃資產/租賃(承租人)(民國 107 年度適用)

1. 依據租賃契約之條件，當租賃所有權之幾乎所有風險與報酬由本集團承擔時，分類為融資租賃。
2. 營業租賃係指融資租賃以外之租賃。於營業租賃下所為之給付(扣除自出租人收取之任何誘因)於租賃期間內按直線法攤銷認列為當期損益。

#### (二十) 投資性不動產

投資性不動產以取得成本認列，後續衡量採成本模式。除土地外，按估計耐用年限以直線法提列折舊，耐用年限為 2~55 年。

#### (二十一) 無形資產

##### 1. 商標權

單獨取得之商標權以取得成本認列，因企業合併所取得之商標按收購日之公允價值認列。商標權為有限耐用年限資產，依直線法按估計耐用年限 10~30 年攤銷。

##### 2. 電腦軟體

電腦軟體以取得成本認列，依直線法按估計耐用年限 2~10 年攤銷。

##### 3. 特許權

本集團與政府簽訂提供公共服務之基礎建設合約，依國際財務報導解釋第 12 號「服務特許權協議」之規定，按合約約定授予人提供予營運者對價之方式決定公允價值，並認列為特許權，依合約年限 50

年攤銷。

#### 4. 商譽

商譽係因企業合併採收購法而產生。

#### 5. 營運授權合約及客戶名單暨其他無形資產

營運授權合約、客戶名單及專門技術等，因企業合併而取得者，按收購日之公允價值認列；其他無形資產主係專利權及技術移轉權利金等，以取得成本認列。前揭無形資產採直線法按估計耐用年限 3~40 年攤銷。

### (二十二) 非金融資產減損

1. 本集團於資產負債表日針對有減損跡象之資產，估計其可回收金額，當可回收金額低於其帳面價值時，則認列減損損失。可回收金額係指一項資產之公允價值減處分成本或其使用價值，兩者較高者。除商譽外，當以前年度已認列資產減損之情況不存在或減少時，則迴轉減損損失，惟迴轉減損損失而增加之資產帳面金額，不超過讓資產若未認列減損損失情況下減除折舊或攤銷後之帳面金額。
2. 商譽每年定期估計其可回收金額。當可回收金額低於其帳面價值時，則認列減損損失。商譽減損之減損損失於以後年度不予迴轉。
3. 商譽為減損測試之目的，分攤至現金產生單位。此項分攤是依據營運部門辨認，將商譽分攤至預期可從產生商譽之企業合併而受益之現金產生單位或現金產生單位群組。

### (二十三) 借款

1. 係指向銀行借入之長、短期款項。本集團於原始認列時按其公允價值減除交易成本衡量，後續就減除交易成本後之價款與贖回價值之任何差額，採有效利息法按攤銷程序於流通期間內認列利息費用於損益。
2. 設立借款額度時支付之費用，當很有可能提取部分或全部額度，則該費用認列為借款之交易成本，予以遞延至動支發生時認列為有效利率之調整；當不太可能提取部分或全部額度，則認列該費用為預付款項，並在額度相關之期間內攤銷。

### (二十四) 應付帳款及票據

1. 係指因賒購原物料、商品或勞務所發生之債務及因營業與非因營業而發生之應付票據。
2. 屬未付息之短期應付帳款及票據，因折現之影響不大，本集團係以原始發票金額衡量。

### (二十五) 透過損益按公允價值衡量之金融負債

1. 係指發生之主要目的為近期內出售或再買回，及除依避險會計被指定為避險工具外之衍生工具而持有供交易之金融負債。或原始認列時被指定為透過損益按公允價值衡量之金融負債。本集團於金融負

債符合下列條件之一時，於原始認列時將其指定為透過損益按公允價值衡量：

- (1) 係混合(結合)合約；或
  - (2) 可消除或重大減少衡量或認列不一致；或
  - (3) 係依書面之風險管理政策，以公允價值基礎管理並評估其績效之工具。
2. 本集團於原始認列時按公允價值衡量，相關交易成本認列於損益，後續按公允價值衡量，其利益或損失認列於損益。
3. 指定為透過損益按公允價值衡量之金融負債，其公允價值變動金額屬信用風險所產生者，除避免會計配比不當之情形或屬放款承諾及財務保證合約須認列於損益外，認列於其他綜合損益。

#### (二十六) 應付普通公司債

本集團發行之普通應付公司債，於原始認列時按其公允價值減除交易成本衡量，就減除交易成本後之價款與贖回價值之任何差額，列為應付公司債之加項或減項；後續採有效利息法按攤銷程序於流通期間內認列於損益，作為「財務成本」之調整項目。

#### (二十七) 金融負債之除列

本集團於合約明定之義務履行、取消或到期時，除列金融負債。

#### (二十八) 金融資產及負債之互抵

當有法律上可執行之權利將所認列之金融資產及負債金額抵銷，且意圖以淨額基礎交割或同時實現資產及清償負債時，始可將金融資產及金融負債互抵，並於資產負債表中以淨額表達。

#### (二十九) 非避險之衍生工具及嵌入衍生工具

1. 非避險之衍生工具於原始認列時按簽訂合約當日之公允價值衡量，帳列透過損益按公允價值衡量之金融資產或負債，後續按公允價值衡量，其利益或損失認列於損益。
2. 嵌入衍生工具之金融資產混合合約，於原始認列時按合約之條款決定整體混合工具分類為透過損益按公允價值衡量之金融資產、透過其他綜合損益按公允價值衡量之金融資產及按攤銷後成本衡量之金融資產。
3. 嵌入衍生工具之非金融資產混合合約，於原始認列時按合約之條款判斷嵌入式衍生工具與主契約之經濟特性及風險是否緊密關聯，以決定是否分離處理。當屬緊密關聯時，整體混合工具依其性質按適當之準則處理。當非屬緊密關聯時，衍生工具與主契約分離，按衍生工具處理，主契約依其性質按適當之準則處理；或整體於原始認列時指定為透過損益按公允價值衡量之金融負債。

### (三十) 負債準備

負債準備(包含除役負債等)係因過去事件而負有現時法定或推定義務，很有可能需要流出具經濟效益之資源以清償該義務，且該義務之金額能可靠估計時認列。負債準備之衡量係以資產負債表日清償該義務所需支出之最佳估計現值衡量，折現率採用反映目前市場對貨幣時間價值及負債特定風險之評估之稅前折現率，折現之攤銷認列為利息費用。

### (三十一) 員工福利

#### 1. 短期員工福利

短期員工福利係以預期支付之非折現金額衡量，並於相關服務提供時認列為費用。

#### 2. 退休金

##### (1) 確定提撥計畫

對於確定提撥計畫，係依權責發生基礎將應提撥之退休全數額認列為當期退休金成本。預付提撥金於可退還現金或減少未來給付之範圍內認列為資產。

##### (2) 確定福利計畫

A. 確定福利計畫下之淨義務係以員工當期或過去服務所賺得之未來福利金額折現計算，並以資產負債表日之確定福利義務現值減除計畫資產之公允價值。確定福利淨義務每年由精算師採用預計單位福利法計算，折現率則參考資產負債表日與確定福利計畫之貨幣及期間一致之高品質公司債之市場殖利率決定；在此類債券無深度市場之國家，係使用政府公債(於資產負債表日)之市場殖利率。

B. 確定福利計畫產生之再衡量數於發生當期認列為其他綜合損益，並報導於保留盈餘。

C. 前期服務成本之相關費用立即認列為損益。

D. 期中期間之退休金成本係採用前一財務年度結束日依精算決定之退休金成本率，以年初至當期末為基礎計算。若該結束日後有重大市場變動及重大縮減、清償或其他重大一次性事項，則加以調整，並配合前述政策揭露相關資訊。

#### 3. 員工酬勞及董監酬勞

員工酬勞及董監酬勞係於具法律或推定義務且金額可合理估計時，認列為費用及負債。嗣後決議實際配發金額與估列金額有差異時，則按會計估計變動處理。另以股票發放員工酬勞者，計算股數之基礎為董事會決議日前一日收盤價。

### (三十二) 所得稅

1. 所得稅費用包含當期及遞延所得稅。除與列入其他綜合損益或直接列入權益之項目有關之所得稅分別列入其他綜合損益或直接列入權益外，所得稅係認列於損益。

2. 當期所得稅根據本集團營運及產生應課稅所得之所在國家，採用在

資產負債表日已立法或已實質性立法之稅率計算。管理階層就適用所得稅相關法規定期評估所得稅申報之狀況，並在適用情況下根據預期須向稅捐機關支付之稅款估列所得稅負債。未分配盈餘依所得稅法加徵之所得稅，嗣盈餘產生年度之次年度於股東會通過盈餘分派案後，始就實際盈餘之分派情形，認列未分配盈餘所得稅費用。

3. 遞延所得稅採用資產負債表法，按資產及負債之課稅基礎與其於合併資產負債表之帳面金額所產生之暫時性差異認列。源自於原始認列之商譽所產生之遞延所得稅負債則不予認列，若遞延所得稅源自於交易（不包括企業合併）中對資產或負債之原始認列，且在交易當時未影響會計利潤或課稅所得（課稅損失），則不予認列。若投資子公司及關聯企業產生之暫時性差異，本集團可以控制暫時性差異迴轉之時點，且暫時性差異很有可能於可預見之未來不會迴轉者則不予認列。遞延所得稅採用在資產負債表日已立法或已實質性立法，並於有關之遞延所得稅資產實現或遞延所得稅負債清償時預期適用之稅率及稅法為準。
4. 遞延所得稅資產於暫時性差異很有可能用以抵減未來應課稅所得之範圍內認列，並於每一資產負債表日重評估未認列及已認列之遞延所得稅資產。
5. 本集團主要營運及產生應課稅所得之所在國家，並無法定執行權將當期所得稅資產及當期所得稅負債互抵，故本集團之遞延所得稅資產及負債係以總額基礎認列。
6. 因購置設備或技術、研究發展支出及股權投資等而產生之未使用所得稅抵減遞轉後期部分，係在很有可能未來課稅所得以供未使用所得稅抵減使用之範圍內，認列遞延所得稅資產。
7. 期中期間之所得稅費用以估計之年度平均有效稅率應用至期中期間之稅前損益計算之，並配合前述政策揭露相關資訊。
8. 期中期間發生稅率變動時，本集團於變動發生當期一次認列變動影響數，對於所得稅與認列於損益之外的項目有關者，將變動影響數認列於其他綜合損益或權益項目，對於所得稅與認列於損益的項目有關者，則將變動影響數認列於損益。

### (三十三) 股利分配

分派予本公司股東之股利於本公司股東會決議分派股利時於財務報告認列，分派現金股利認列為負債，分派股票股利則認列為待分配股票股利，並於發行新股基準日時轉列普通股股本。

### (三十四) 收入認列

#### 1. 商品銷售

- (1) 本集團製造並銷售各種飲料、食品、飼料、醬品、油脂及藥品等產品，銷貨收入於產品之控制移轉予客戶時認列，即當產品被交付予客戶，客戶對於產品銷售之通路及價格具有裁量權，且本集團並無尚未履行之履約義務可能影響客戶接受該產品時。當產品

被運送至指定地點，陳舊過時及滅失之風險已移轉予批發商，且批發商依據銷售合約接受產品，或有客觀證據證明所有接受標準皆已滿足時，商品交付方屬發生。

- (2) 銷售收入以合約價格扣除估計銷貨折讓及數量折扣之淨額認列。本集團給予客戶之銷貨折讓及數量折扣通常以每年之預期購買量為基礎計算，依據歷史經驗採期望值法估計，收入認列金額以未來高度很有可能不會發生重大迴轉之部分為限，並於每一資產負債表日更新估計。截至資產負債表日止之銷貨相關之估計應付客戶銷貨折讓及數量折扣認列為退款負債。因移轉所承諾之商品或服務予客戶與客戶付款間之時間間隔未有超過一年者，因此本集團並未調整交易價格以反映貨幣時間價值。
- (3) 應收帳款於商品交付予客戶時認列，因自該時點起本集團對合約價款具無條件權利，僅須時間經過即可自客戶收取對價。

## 2. 商品銷售—零售

- (1) 本集團主要經營各類連鎖零售事業，銷貨收入於商品銷售予客戶時認列。
- (2) 銷貨之交易價款於客戶購買商品時立即向客戶收取。本集團之銷售政策給予客戶退貨之權利，因此本集團對預期將被退回之產品分別認列退款負債及收回產品之權利（表列「其他流動資產」）。銷貨退回之估計，係於銷售時點依據歷史經驗採期望值法估計該等退貨。歷年來退回產品之數量穩定，故評估所認列之累計收入高度很有可能不會發生重大迴轉。後續於每一資產負債表日重新評估假設之有效性，並更新估計退貨金額。
- (3) 本集團對零售客戶經營客戶忠誠計畫，於交易時給與客戶獎勵積分，客戶於兌換獎勵積分時有權以折扣價格或免費兌換方式取得額外產品。獎勵積分提供客戶倘未發生原始交易則無法取得之重要權利，因此提供客戶之獎勵積分係一單獨履約義務。交易價格以相對單獨售價為基礎分攤予產品及獎勵積分。獎勵積分之單獨售價係以客戶取得之折扣及依據過去經驗積分兌換之可能性為基礎估計。產品之單獨售價係以零售價格為基礎估計。分攤至獎勵積分之交易價格認列為合約負債，直到客戶兌換積分時，或於積分逾期失效時轉列為收入。

## 3. 勞務收入

本集團提供轉運站營運、包材容器加工及資訊系統建置與企業管理顧問等相關服務。提供勞務之交易結果能可靠估計時，依完工百分比法認列收入，完工程度係以截至財務報導日止已履行之勞務占應履行總勞務之比例估計。

## 4. 取得客戶合約成本

本集團為取得客戶合約所發生之增額成本雖預期可回收，惟相關合約期間短於一年，故將該等成本於發生時認列於費用。

## (三十五) 服務特許權協議

1. 本集團與政府(授予人)簽訂之服務特許權協議，由本集團建造用以

提供公共服務之基礎建設，並於合約期間提供營運服務，營運期間屆滿後該提供公共服務之基礎建設將無償移轉予政府。本集團依據合約所提供之建造及營運服務之已收或應收對價，參照其相對公允價值予以分攤，並分別依國際財務報導準則第15號「客戶合約之收入」之規定認列相關收入。

2. 依據服務特許權協議提供建造或升級服務之成本，按國際財務報導準則第15號「客戶合約之收入」之規定處理。
3. 授予人所提供之已收或應收之對價按公允價值認列，並按合約約定授予人提供予營運者對價之方式決定認列為金融資產或無形資產。在本集團具有無條件向授予人或依授予人指示收取現金或另一金融資產之合約權利範圍內，認列為金融資產；於獲得向公共服務使用者收費之權利範圍內，認列為無形資產。

#### (三十六) 政府補助

政府補助於可合理確信企業將遵循政府補助所附加之條件，且將可收到該項補助時，按公允價值認列。若政府補助之性質係補償本集團發生之費用，則在相關費用發生期間依有系統之基礎將政府補助認列為當期損益。

#### (三十七) 企業合併

1. 本集團採用收購法進行企業合併。合併對價根據所移轉之資產、所產生或承擔之負債及所發行之權益工具之公允價值計算，所移轉之對價包括或有對價約定所產生之任何資產和負債之公允價值。與收購有關之成本於發生時認列為費用。企業合併中所取得可辨認之資產及所承擔之負債，按收購日之公允價值衡量。本集團以個別收購交易為基準，非控制權益之組成部分屬現時所有權權益且其持有者有權於清算發生時按比例份額享有企業淨資產者，選擇按收購日公允價值或按非控制權益占被收購者可辨認淨資產之比例衡量。
2. 移轉對價、被收購者非控制權益，及先前已持有被收購者之權益之公允價值總額，若超過所取得可辨認資產及承擔之負債之公允價值，於收購日認列為商譽；所取得可辨認資產及承擔之負債之公允價值，若超過移轉對價、被收購者非控制權益，及先前已持有被收購者之權益之公允價值總額，該差額於收購日認列為當期損益。

#### (三十八) 營運部門

本集團營運部門資訊與提供給主要營運決策者之內部管理報告採一致之方式報導。主要營運決策者負責分配資源予營運部門並評估其績效，經辨識本集團之主要營運決策者為董事長。

### 五、重大會計判斷、估計及假設不確定性之主要來源

本集團編製本合併財務報表時，管理階層已運用其判斷以決定所採用之會計政策，並依據資產負債表日當時之情況對於未來事件之合理預期以作出會計估計及假設。所作出之重大會計估計與假設可能與實際結果存有差異，將考量歷史經驗及其他因子持續評估及調整。本集團並無會計政策採用之重要判斷及重要會

計估計及假設具有導致資產及負債帳面金額於下個財務年度重大調整之風險。

## 六、重要會計項目之說明

### (一) 現金及約當現金

	<u>108年3月31日</u>	<u>107年12月31日</u>	<u>107年3月31日</u>
現金：			
庫存現金	\$ 1,990,853	\$ 2,352,954	\$ 1,560,898
支票存款及活期存款	<u>20,591,283</u>	<u>23,545,268</u>	<u>22,775,680</u>
	<u>22,582,136</u>	<u>25,898,222</u>	<u>24,336,578</u>
約當現金：			
定期存款	41,353,582	45,153,834	55,083,662
附買回票券	6,734,761	8,157,093	7,198,979
商業本票	<u>1,021,434</u>	<u>851,801</u>	<u>1,786,618</u>
	<u>49,109,777</u>	<u>54,162,728</u>	<u>64,069,259</u>
	<u>\$ 71,691,913</u>	<u>\$ 80,060,950</u>	<u>\$ 88,405,837</u>

1. 本集團往來之金融機構信用品質良好，且本集團與多家金融機構往來以分散信用風險，預期發生違約之可能性甚低。
2. 本集團於民國 108 年 3 月 31 日、107 年 12 月 31 日及 107 年 3 月 31 日將活期存款及定期存款提供作為擔保(表列「其他流動資產」及「其他非流動資產－其他」)之情形，請詳附註八、質押之資產之說明。



(二) 透過損益按公允價值衡量之金融資產與負債

資 產 項 目	108年3月31日	107年12月31日	107年3月31日
流動項目：			
強制透過損益按公允價值衡量之金融資產			
受益憑證	\$ 6,245,991	\$ 5,965,516	\$ 6,608,137
上市櫃公司股票	740,213	669,251	875,923
股權連結商品	15,231	45,512	58,331
遠期外匯合約	969	558	1,600
匯率連結型債券	92,460	-	-
	7,094,864	6,680,837	7,543,991
評價調整	(34,087)	(122,250)	7,031
	<u>\$ 7,060,777</u>	<u>\$ 6,558,587</u>	<u>\$ 7,551,022</u>
資 產 項 目	108年3月31日	107年12月31日	107年3月31日

非流動項目：			
強制透過損益按公允價值衡量之金融資產			
興櫃公司股票	\$ 55,084	\$ 57,209	\$ 142,376
非上市、上櫃、興櫃股票	1,039,207	1,392,199	1,442,450
受益憑證	2,383,346	2,235,270	1,563,366
可轉換公司債	308,200	614,300	582,100
	3,785,837	4,298,978	3,730,292
評價調整	5,558	(589,790)	(633,841)
	<u>\$ 3,791,395</u>	<u>\$ 3,709,188</u>	<u>\$ 3,096,451</u>

負 債 項 目	108年3月31日	107年12月31日	107年3月31日
流動項目：			
強制透過損益按公允價值衡量之金融負債			
遠期外匯合約	\$ 430	\$ 583	\$ 5,719
選擇權	31,050	5,452	-
	<u>\$ 31,480</u>	<u>\$ 6,035</u>	<u>\$ 5,719</u>

1. 本集團強制透過損益按公允價值衡量之金融資產與負債於民國 108 年及 107 年 1 至 3 月認列之淨利益分別為\$314,305及\$190,094(表列「其他利益及損失」)。
2. 本集團承作未適用避險會計之衍生金融資產與負債之交易及合約資訊說明如下：

項 目	108 年 3 月 31 日	
	名目本金(仟元)	契約期間
流動項目：		
預購遠期外匯	USD 10,546	107.11~108.07
預售遠期外匯	USD 7,210	108.02~108.05
股權連結商品	USD 494	108.03~108.04
選擇權	USD 3,903	107.08~109.03
匯率連結型債券	USD 3,000	-
非流動項目：		
可轉換公司債	USD 10,000	-

項 目	107 年 12 月 31 日	
	名目本金(仟元)	契約期間
流動項目：		
預購遠期外匯	USD 7,942	107.10~108.05
預售遠期外匯	USD 8,870	107.11~108.02
股權連結商品	USD 1,482	107.11~108.02
選擇權	USD 53	107.08~108.08
非流動項目：		
可轉換公司債	USD 20,000	-

項 目	107 年 3 月 31 日	
	名目本金(仟元)	契約期間
流動項目：		
預購遠期外匯	USD 20,585	106.11~107.08
"	EUR 2,000	107.03~107.05
預售遠期外匯	USD 10,558	107.01~107.05
股權連結商品	USD 1,000	107.02~107.04
"	NTD 30,000	107.03~107.05
非流動項目：		
可轉換公司債	USD 20,000	-

本集團簽訂之衍生性合約，除遠期外匯係為規避營運活動中因匯率變動產生之匯兌風險外，主要係為獲取價差，因未符合避險會計之所有條件，故以持有供交易之會計處理認列其公允價值。

3. 本集團於民國 108 年 3 月 31 日、107 年 12 月 31 日及 107 年 3 月 31 日未有將透過損益按公允價值衡量之金融資產提供擔保之情形。
4. 相關透過損益按公允價值衡量之金融資產信用風險資訊，請詳附註十二(二)金融工具之說明。

(三)按攤銷後成本衡量之金融資產

項 目	108年3月31日	107年12月31日	107年3月31日
流動項目：			
結構性存款	\$ 4,775,386	\$ 178,615	\$ 551,621
可轉讓定存單	2,465,600	2,457,200	1,455,250
附買回票券	-	1,116,341	-
三個月以上之定期存款	14,397,670	15,840,635	13,073,393
金融債券	-	-	742,177
	<u>\$ 21,638,656</u>	<u>\$ 19,592,791</u>	<u>\$ 15,822,441</u>
非流動項目：			
金融債券	\$ 307,152	\$ 306,106	\$ 290,060
一年以上之定期存款	2,892,782	2,455,957	-
	<u>\$ 3,199,934</u>	<u>\$ 2,762,063</u>	<u>\$ 290,060</u>

1. 本集團與金融機構所簽約之結構性存款，皆為保本收益性金融產品。
2. 本集團於民國 108 年及 107 年 1 至 3 月因按攤銷後成本衡量之金融資產認列於損益之利息收入分別為\$195,762及\$123,497(表列「其他收入」)。
3. 在不考慮所持有之擔保品或其他信用增強之情況下，最能代表本集團持有按攤銷後成本衡量之金融資產，於民國 108 年 3 月 31 日、107 年 12 月 31 日及 107 年 3 月 31 日信用風險最大之暴險金額為其帳面金額。
4. 本集團於民國 108 年 3 月 31 日、107 年 12 月 31 日及 107 年 3 月 31 日未有將按攤銷後成本衡量之金融資產提供作為質押擔保之情形。
5. 相關按攤銷後成本衡量之金融資產信用風險資訊，請詳附註十二(二)金融工具之說明。

(四)應收票據及帳款淨額

	108年3月31日	107年12月31日	107年3月31日
應收票據	\$ 1,506,236	\$ 1,688,060	\$ 2,008,853
減：備抵損失	( 17,232)	( 16,707)	( 15,708)
	<u>\$ 1,489,004</u>	<u>\$ 1,671,353</u>	<u>\$ 1,993,145</u>
應收帳款	\$ 16,378,196	\$ 15,408,068	\$ 14,560,747
減：備抵損失	( 405,021)	( 400,977)	( 411,718)
	<u>\$ 15,973,175</u>	<u>\$ 15,007,091</u>	<u>\$ 14,149,029</u>

1. 本集團之應收票據及應收帳款以立帳日為基準進行之帳齡分析如下：

	108年3月31日		107年12月31日		107年3月31日	
	應收票據	應收帳款	應收票據	應收帳款	應收票據	應收帳款
1-30天	\$ 491,457	\$10,295,777	\$ 681,721	\$ 9,554,755	\$ 726,209	\$ 8,464,667
31-60天	230,469	3,184,700	318,349	3,398,675	360,568	3,535,407
61-90天	267,347	1,885,317	308,779	1,373,730	388,496	1,742,748
91-180天	370,587	572,727	241,214	416,861	416,798	439,311
181天以上	146,376	439,675	137,997	664,047	116,782	378,614
	<u>\$1,506,236</u>	<u>\$16,378,196</u>	<u>\$1,688,060</u>	<u>\$15,408,068</u>	<u>\$2,008,853</u>	<u>\$14,560,747</u>

2. 在不考慮所持有之擔保品或其他信用增強之情形下，最能代表本集團應收票據及帳款於民國 108 年 3 月 31 日、107 年 12 月 31 日及 107 年 3 月 31 日信用風險最大之暴險金額均為其帳面金額。

3. 本集團於民國 108 年 3 月 31 日、107 年 12 月 31 日及 107 年 3 月 31 日應收帳款提供擔保之情形，請詳附註八、質押之資產之說明。

4. 相關應收票據及應收帳款信用風險資訊，請詳附註十二(二)金融工具之說明。

#### (五) 其他應收款

	108年3月31日	107年12月31日	107年3月31日
其他應收款	\$ 3,864,234	\$ 2,900,739	\$ 3,509,505
應收處分不動產、廠房及設備款	1,063,185	1,063,185	-
應收股利	-	-	1,823,546
	4,927,419	3,963,924	5,333,051
減：備抵損失	( 36,326)	( 10,479)	( 8,332)
	<u>\$ 4,891,093</u>	<u>\$ 3,953,445</u>	<u>\$ 5,324,719</u>

相關信用風險資訊，請詳附註十二(二)金融工具之說明。

(六)存貨

	<u>108年3月31日</u>	<u>107年12月31日</u>	<u>107年3月31日</u>
商 品	\$ 14,575,970	\$ 16,140,319	\$ 13,784,824
原 料	7,559,914	7,192,842	6,405,388
在途存貨	1,855,914	1,092,454	1,258,589
物 料	1,750,369	1,864,909	1,745,904
在 製 品	2,405,838	2,507,883	2,248,828
製 成 品	5,710,237	5,962,683	5,031,087
副 產 品	24	507	83
營建用地	471,052	471,052	728,108
在建土地	417,470	416,220	413,633
在建房屋	294,124	212,292	84,825
待售房地	97,447	360,851	122,543
待售運輸設備	41,703	62,726	40,427
	<u>35,180,062</u>	<u>36,284,738</u>	<u>31,864,239</u>
減：備抵存貨跌價損失	( <u>916,001</u> )	( <u>872,788</u> )	( <u>869,519</u> )
	<u>\$ 34,264,061</u>	<u>\$ 35,411,950</u>	<u>\$ 30,994,720</u>

本集團當期認列為費損之存貨成本：

	<u>108年1至3月</u>	<u>107年1至3月</u>
已出售存貨成本	\$ 68,895,642	\$ 67,145,951
存貨跌價損失(回升利益)(註)	21,383	( 13,180)
存貨報廢損失	498,578	458,858
存貨盤虧	71,176	56,544
停工損失	654,423	728,288
出售下腳及廢料收入	( 89,167)	( 103,360)
其他營業成本	<u>637,296</u>	<u>585,941</u>
	<u>\$ 70,689,331</u>	<u>\$ 68,859,042</u>

(註)民國 107 年 1 至 3 月認列之存貨跌價回升利益，係因本集團出售部分原提列跌價損失之存貨所致。

有關利息資本化情形，請詳附註六(九)不動產、廠房及設備之說明。

(七) 透過其他綜合損益按公允價值衡量之金融資產

項 目	108年3月31日	107年12月31日	107年3月31日
非流動項目：			
權益工具			
上市櫃公司股票	\$ 1,469,648	\$ 1,390,261	\$ 1,250,819
興櫃股票	-	-	223,423
非上市、上櫃、興櫃股票	2,353,016	2,215,989	2,276,575
	3,822,664	3,606,250	3,750,817
評價調整	( 133,413)	( 184,915)	( 28,458)
	3,689,251	3,421,335	3,722,359
債務工具			
政府公債	199,839	199,839	199,839
受益憑證	1,789,016	1,782,920	1,514,921
	1,988,855	1,982,759	1,714,760
評價調整	( 72,951)	( 115,640)	( 41,693)
	1,915,904	1,867,119	1,673,067
	\$ 5,605,155	\$ 5,288,454	\$ 5,395,426

1. 本集團選擇將屬策略性投資及為穩定收取股利之投資分類為透過其他綜合損益按公允價值衡量之金融資產，該等投資於民國 108 年 3 月 31 日、107 年 12 月 31 日及 107 年 3 月 31 日之公允價值約當其帳面金額。
2. 本集團於民國 108 年 1 至 3 月處分公允價值為 \$27,465 之透過其他綜合損益按公允價值衡量之金融資產－權益工具，累積處分利益 \$5,564，轉列「保留盈餘」\$4,337 及「非控制權益」\$1,227。
3. 本集團於民國 108 年 1 至 3 月處分公允價值為 \$28,697 之透過其他綜合損益按公允價值衡量之金融資產－債務工具，累積處分損失 \$2,154 自其他權益重分類至損益。
4. 透過其他綜合損益按公允價值衡量之金融資產認列於損益及綜合損益之明細如下：

	108年1至3月	107年1至3月
<u>透過其他綜合損益按公允價值衡量之權益工具</u>		
認列於其他綜合損益之公允價值變動	\$ 245,742	\$ 8,296
認列於損益之股利收入	\$ 11,207	\$ -
<u>透過其他綜合損益按公允價值衡量之債務工具</u>		
認列於其他綜合損益之公允價值變動	\$ 43,074	(\$ 22,604)
認列於損益之利息收入	\$ 24,384	\$ 19,122

5. 在不考慮所持有之擔保品或其他信用增強之情況下，最能代表本集團持有透過其他綜合損益按公允價值衡量之金融資產，於民國 108 年 3 月 31 日、107 年 12 月 31 日及 107 年 3 月 31 日信用風險最大之暴險金額為其帳面金額。

6. 本集團於 108 年 3 月 31 日、107 年 12 月 31 日及 107 年 3 月 31 日未有將透過其他綜合損益按公允價值衡量之金融資產提供擔保之情形。
7. 相關透過其他綜合損益按公允價值衡量之金融資產信用風險資訊，請詳附註十二(二)金融工具之說明。

(八)採用權益法之投資

被投資公司名稱	108年3月31日	107年12月31日	107年3月31日
關聯企業：			
統一綜合證券(股)公司	\$ 9,050,138	\$ 8,704,917	\$ 8,829,619
家福(股)公司	7,348,546	7,145,827	6,675,670
太子建設開發(股)公司(註)	2,684,898	2,644,658	2,667,269
大統益(股)公司	2,431,612	2,294,501	2,334,604
光泉牧場(股)公司	2,198,198	2,048,140	1,849,340
煙台北方安德利果汁(股)公司(註)	1,402,969	1,355,652	1,367,814
萬通票券金融(股)公司(註)	1,387,285	1,354,580	1,360,071
維力食品工業(股)公司	1,441,323	1,377,134	1,402,144
其他(零星未超過2%)(註)	1,770,495	1,736,735	1,959,377
	<u>29,715,464</u>	<u>28,662,144</u>	<u>28,445,908</u>
合資：			
華穗食品創業投資企業	827,413	807,141	541,062
武漢紫江統一企業有限公司	652,763	683,786	656,649
其他(零星未超過2%)	618,961	600,671	669,037
	<u>2,099,137</u>	<u>2,091,598</u>	<u>1,866,748</u>
	<u>\$ 31,814,601</u>	<u>\$ 30,753,742</u>	<u>\$ 30,312,656</u>

(註)本集團對該等公司持股雖未達 20%以上，但因綜合評估後對該等公司具有重大影響力，故採用權益法評價。

1. 關聯企業

(1)民國 108 年 3 月 31 日、107 年 12 月 31 日及 107 年 3 月 31 日本集團個別不重大關聯企業之帳面金額合計分別為 \$29,715,464、\$28,662,144 及 \$28,445,908。對其財務績效享有之份額彙總如下：

	108年1至3月	107年1至3月
繼續營業單位本期淨利	\$ 923,683	\$ 547,284
其他綜合損益(淨額)	89,141	(70,466)
本期綜合損益總額	<u>\$ 1,012,824</u>	<u>\$ 476,818</u>

(2)本集團部分關聯企業有公開市場報價者，其公允價值如下：

	<u>108年3月31日</u>	<u>107年12月31日</u>	<u>107年3月31日</u>
大統益(股)公司	\$ 7,529,633	\$ 7,234,353	\$ 6,857,872
統一綜合證券(股)公司	6,579,368	5,423,852	6,933,097
太子建設開發(股)公司	2,079,454	1,828,485	2,142,196
興能高科技(股)公司	1,495,801	-	-
康那香企業(股)公司	455,189	428,653	491,931
	<u>\$ 18,139,445</u>	<u>\$ 14,915,343</u>	<u>\$ 16,425,096</u>

## 2. 合資

民國108年3月31日、107年12月31日及107年3月31日本集團個別不重大合資之帳面金額合計分別為\$2,099,137、\$2,091,598及\$1,866,748。對其財務績效享有之份額彙總如下：

	<u>108年1至3月</u>	<u>107年1至3月</u>
繼續營業單位本期淨利	\$ 14,066	\$ 15,971
其他綜合損益(淨額)	-	-
本期綜合損益總額	<u>\$ 14,066</u>	<u>\$ 15,971</u>

3. 本集團於民國108年3月31日、107年12月31日及107年3月31日採用權益法之投資提供擔保之情形，請詳附註八、質押之資產之說明。

4. 民國108年及107年1至3月採用權益法之投資，其所認列之採用權益法之關聯企業及合資損益之份額分別為\$937,749及\$563,255。



## (九) 不動產、廠房及設備

	機器及水電設備		運輸設備		租賃改良		其他設備		未完工程	合計
	供自用	供租賃	供自用	供租賃	供自用	供租賃	供自用	供租賃		
<u>108年1月1日</u>										
成本	\$ 15,394,447	\$ 73,626,240	\$ 104,470,042	\$ 825,223	\$ 7,441,367	\$ 18,630,257	\$ 63,819,602	\$ 7,528,188	\$ 4,786,592	\$ 296,521,958
累計折舊	- ( 25,446,030)	( 68,209,455)	( 68,209,455)	( 694,398)	( 4,996,112)	( 11,576,426)	( 43,956,951)	( 3,095,874)	-	( 158,975,246)
累計減損	( 16,366)	( 142,877)	( 70,392)	( 31,257)	( 23)	( 16,408)	( 267,718)	( 33,187)	-	( 578,228)
	<u>\$ 15,378,081</u>	<u>\$ 47,037,333</u>	<u>\$ 36,190,195</u>	<u>\$ 99,588</u>	<u>\$ 2,445,232</u>	<u>\$ 7,037,423</u>	<u>\$ 19,594,933</u>	<u>\$ 4,399,127</u>	<u>\$ 4,786,592</u>	<u>\$ 136,968,484</u>
<u>108年1至3月</u>										
1月1日	\$ 15,378,081	\$ 47,037,333	\$ 36,190,195	\$ 99,588	\$ 2,445,232	\$ 7,037,423	\$ 19,594,933	\$ 4,399,127	\$ 4,786,592	\$ 136,968,484
進溯適用調整數(註1)	-	-	-	-	-	( 357,583)	( 28,524)	-	-	( 386,107)
1月1日進溯適用後餘額	15,378,081	47,037,333	36,190,195	99,588	2,445,232	6,679,840	19,566,409	4,399,127	4,786,592	136,582,377
增添	-	53,141	27,604	-	25,461	464,243	839,760	195,490	324,696	1,930,395
折舊費用	- ( 711,191)	( 1,401,313)	( 1,401,313)	( 3,753)	( 143,485)	( 458,667)	( 1,595,764)	( 245,716)	-	( 4,559,889)
處分一成本	- ( 3,023)	( 102,458)	( 102,458)	-	( 66,481)	( 225,739)	( 578,776)	( 200)	-	( 976,677)
一累計折舊	-	2,542	92,625	-	57,513	217,012	555,104	200	-	924,996
一累計減損	-	-	73	-	-	-	2,612	-	-	2,685
減損(損失)迴轉利益	-	78 ( 271)	-	-	-	-	( 17)	( 2,587)	-	( 2,797)
重分類(註2)	( 18,757)	( 8,592)	362,403	-	52,927	34,132	190,967	( 184,164)	( 326,591)	102,325
淨兌換差額	2,063	799,802	710,489	1,416	3,547	9,104	167,214	4,976	71,174	1,769,785
企業合併取得	80,476	471,717	188,480	-	-	-	41,324	-	6,842	788,839
3月31日	<u>\$ 15,441,863</u>	<u>\$ 47,641,807</u>	<u>\$ 36,067,827</u>	<u>\$ 97,231</u>	<u>\$ 2,374,714</u>	<u>\$ 6,719,925</u>	<u>\$ 19,188,833</u>	<u>\$ 4,167,126</u>	<u>\$ 4,862,713</u>	<u>\$ 136,562,039</u>
<u>108年3月31日</u>										
成本	\$ 15,458,229	\$ 75,681,535	\$ 107,832,775	\$ 846,188	\$ 7,466,946	\$ 18,331,146	\$ 65,129,548	\$ 6,670,419	\$ 4,862,713	\$ 302,279,499
累計折舊	- ( 27,896,573)	( 71,661,101)	( 71,661,101)	( 716,815)	( 5,092,209)	( 11,597,622)	( 45,678,120)	( 2,498,806)	-	( 165,141,246)
累計減損	( 16,366)	( 143,155)	( 103,847)	( 32,142)	( 23)	( 13,599)	( 262,595)	( 4,487)	-	( 576,214)
	<u>\$ 15,441,863</u>	<u>\$ 47,641,807</u>	<u>\$ 36,067,827</u>	<u>\$ 97,231</u>	<u>\$ 2,374,714</u>	<u>\$ 6,719,925</u>	<u>\$ 19,188,833</u>	<u>\$ 4,167,126</u>	<u>\$ 4,862,713</u>	<u>\$ 136,562,039</u>

(註1) 有關進溯適用調整數，請詳附註三(一)已採用金管會認可之新發布、修正後國際財務報導準則之影響之說明。

(註2) 係自「預付設備款」轉入及轉出至「存貨」、「投資性不動產」。

機器及水

	土	地	房屋及建築	電設備	運輸設備	租賃改良	其他設備	未完工程	合 計
107年1月1日									
成本	\$ 15,124,217	\$ 74,803,132	\$ 109,545,294	\$ 7,164,670	\$ 17,537,235	\$ 68,107,496	\$ 4,356,430	\$ 296,728,474	
累計折舊	-	( 25,341,826)	( 68,027,287)	( 4,689,773)	( 10,761,188)	( 43,308,686)	-	( 152,128,760)	
累計減損	( 16,366)	( 142,130)	( 66,581)	( 23)	( 6,394)	( 272,347)	-	( 503,841)	
	\$ 15,107,851	\$ 49,319,176	\$ 41,451,426	\$ 2,474,874	\$ 6,769,653	\$ 24,616,463	\$ 4,356,430	\$ 144,095,873	

107年1至3月

1月1日	\$ 15,107,851	\$ 49,319,176	\$ 41,451,426	\$ 2,474,874	\$ 6,769,653	\$ 24,616,463	\$ 4,356,430	\$ 144,095,873
增添	-	4,538	62,123	10,317	435,573	1,340,241	607,690	2,460,482
折舊費用	-	( 714,269)	( 1,514,201)	( 151,547)	( 426,289)	( 1,863,128)	-	( 4,669,434)
處分一成本	-	( 22,340)	( 177,944)	( 43,154)	( 298,558)	( 566,551)	-	( 1,108,547)
一累計折舊	-	20,690	146,844	29,536	286,495	539,253	-	1,022,818
一累計減損	-	295	1,052	-	-	533	-	1,880
減損迴轉利益	-	77	187	-	-	-	-	264
重分類(註)	9,656	1,088,536	365,472	66,686	4,045	158,888	( 1,197,691)	495,592
淨兌換差額	( 1,113)	397,179	393,823	( 3,087)	( 84,126)	( 61,552)	25,374	666,498
3月31日	\$ 15,116,394	\$ 50,093,882	\$ 40,728,782	\$ 2,383,625	\$ 6,686,793	\$ 24,164,147	\$ 3,791,803	\$ 142,965,426

107年3月31日

成本	\$ 15,132,760	\$ 76,406,920	\$ 110,530,660	\$ 7,192,204	\$ 17,551,896	\$ 68,907,235	\$ 3,791,803	\$ 299,513,478
累計折舊	-	( 26,174,560)	( 69,736,397)	( 4,808,557)	( 10,858,724)	( 44,472,129)	-	( 156,050,367)
累計減損	( 16,366)	( 138,478)	( 65,481)	( 22)	( 6,379)	( 270,959)	-	( 497,685)
	\$ 15,116,394	\$ 50,093,882	\$ 40,728,782	\$ 2,383,625	\$ 6,686,793	\$ 24,164,147	\$ 3,791,803	\$ 142,965,426

(註)係自「預付設備款」轉入及轉出至「存貨」。

1. 存貨、不動產、廠房及設備及預付設備款借款成本資本化金額及利率區間：

	<u>108年1至3月</u>	<u>107年1至3月</u>
資本化金額：		
存貨	\$ 2,024	\$ -
不動產、廠房及設備	11,712	8,724
預付設備款	<u>1,522</u>	<u>1,427</u>
	<u>\$ 15,258</u>	<u>\$ 10,151</u>
資本化利率區間	<u>0.93%~3.85%</u>	<u>1.00%~4.00%</u>

2. 不動產、廠房及設備減損情形，請詳附註六(十四)非金融資產減損之說明。

3. 本集團於民國 108 年 3 月 31 日、107 年 12 月 31 日及 107 年 3 月 31 日以前不動產、廠房及設備提供擔保之情形，請詳附註八、質押之資產之說明。

(十) 租賃交易－承租人(民國 108 年度適用)

1. 本集團租賃之標的資產包括土地、房屋及建築及其他設備，租賃合約之期間通常介於 1 到 50 年。租賃合約是採個別協商並包含各種不同的條款及條件，除租賃之資產不得用作借貸擔保外，未有加諸其他之限制。

2. 使用權資產之帳面價值與認列之折舊費用資訊如下：

	<u>108年3月31日</u>	<u>108年1至3月</u>
	<u>帳面金額</u>	<u>折舊費用</u>
土地	\$ 13,555,260	\$ 68,670
房屋及建築	50,396,821	2,816,071
其他設備	<u>1,027,001</u>	<u>69,676</u>
	<u>\$ 64,979,082</u>	<u>\$ 2,954,417</u>

3. 本集團於民國 108 年 1 至 3 月使用權資產之增添為 \$2,924,006。

4. 與租賃合約有關之損益項目資訊如下：

	<u>108年1至3月</u>
<u>影響當期(損)益之項目</u>	
租賃負債之利息費用	(\$ 278,090)
屬短期租賃合約之費用	( 78,306)
屬低價值資產租賃之費用	( 19,311)
變動租賃給付之費用	( 111,779)
來自轉租使用權資產之收益	<u>107,694</u>
	<u>(\$ 379,792)</u>

5. 本集團於民國 108 年 1 至 3 月租賃現金流出總額為 \$3,052,074。

6. 變動租賃給付對租賃負債之影響

- (1) 本集團租賃合約中採變動租賃給付條款的標的有與門市或百貨專櫃產生的銷售金額連結者。對於前揭類型之租賃標的，約 3.26% 是以變動

計價之付款條件為基礎，且主要係與銷售金額有關。變動付款條款的使用有多種原因，與銷售金額有關之變動租賃給付在發生觸發這些與付款條件有關之期間認列為費用。

(2)當本集團內所有商店的銷售額增加1%，則變動租賃給付之租賃合約將使總租賃給付金額增加約\$1,102。

7. 本集團尚未開始但已承諾之租賃係承租門市之營業場所，其未折現之租賃負債金額於民國108年3月31日為\$14,559,917。

(十一)租賃交易－出租人(民國108年度適用)

1. 本集團出租之標的資產包括投資性不動產及其他設備，租賃合約之期間通常介於1到25年，租賃合約是採個別協商並包含各種不同的條款及和條件。

2. 本集團基於營業租賃合約認列之利益如下：

	<u>108年1至3月</u>
租金收入	\$ 586,318
屬變動租賃給付認列之租金收入	\$ 1,741

3. 本集團以營業租賃出租之租賃給付之到期日分析如下：

	<u>108年3月31日</u>
未來1年內	\$ 2,032,084
未來1~2年	1,371,155
未來2~3年	881,916
未來3~4年	648,307
未來4~5年	568,379
未來5年以上	5,188,463
	<u>\$ 10,690,304</u>

(十二) 投資性不動產淨額

	土 地	房屋及建築	使用權資產	合 計
<u>108年1月1日</u>				
成本	\$ 12,896,209	\$ 9,239,324	\$ -	\$ 22,135,533
累計折舊	-	( 2,878,763)	-	( 2,878,763)
累計減損	( 1,788,380)	( 49,418)	-	( 1,837,798)
	<u>\$ 11,107,829</u>	<u>\$ 6,311,143</u>	<u>\$ -</u>	<u>\$ 17,418,972</u>
<u>108年1至3月</u>				
1月1日	\$ 11,107,829	\$ 6,311,143	\$ -	\$ 17,418,972
追溯適用調整數 (註1)	-	-	3,176	3,176
1月1日追溯後餘額	11,107,829	6,311,143	3,176	17,422,148
增添	-	4,969	-	4,969
折舊費用	-	( 92,276)	( 341)	( 92,617)
處分—成本	-	( 1,840)	-	( 1,840)
—累計折舊	-	1,832	-	1,832
減損損失	( 56)	-	-	( 56)
重分類(註2)	8,103	15,173	-	23,276
淨兌換差額	-	15,866	-	15,866
3月31日	<u>\$ 11,115,876</u>	<u>\$ 6,254,867</u>	<u>\$ 2,835</u>	<u>\$ 17,373,578</u>
<u>108年3月31日</u>				
成本	\$ 12,904,312	\$ 9,282,447	\$ 3,176	\$ 22,189,935
累計折舊	-	( 2,978,162)	( 341)	( 2,978,503)
累計減損	( 1,788,436)	( 49,418)	-	( 1,837,854)
	<u>\$ 11,115,876</u>	<u>\$ 6,254,867</u>	<u>\$ 2,835</u>	<u>\$ 17,373,578</u>

(註1)有關追溯適用調整數，請詳附註三(一)已採用金管會認可之新發布、修正後國際財報導準則之影響之說明。

(註2)係自「不動產、廠房及設備」轉入。

	土	地	房屋及建築	合	計
<u>107年1月1日</u>					
成本	\$ 12,740,677		\$ 9,270,283	\$ 22,010,960	
累計折舊	-		( 2,599,906)	( 2,599,906)	
累計減損	( 1,806,529)		( 49,418)	( 1,855,947)	
	<u>\$ 10,934,148</u>		<u>\$ 6,620,959</u>	<u>\$ 17,555,107</u>	
<u>107年1至3月</u>					
1月1日	\$ 10,934,148		\$ 6,620,959	\$ 17,555,107	
折舊費用	-		( 74,319)	( 74,319)	
處分—成本	( 23,108)		-	( 23,108)	
—累計減損	18,259		-	18,259	
減損損失	( 110)		-	( 110)	
淨兌換差額	-		9,321	9,321	
3月31日	<u>\$ 10,929,189</u>		<u>\$ 6,555,961</u>	<u>\$ 17,485,150</u>	
<u>107年3月31日</u>					
成本	\$ 12,717,569		\$ 9,281,836	\$ 21,999,405	
累計折舊	-		( 2,676,457)	( 2,676,457)	
累計減損	( 1,788,380)		( 49,418)	( 1,837,798)	
	<u>\$ 10,929,189</u>		<u>\$ 6,555,961</u>	<u>\$ 17,485,150</u>	

1. 投資性不動產之租金收入及直接營運費用：

	108年1至3月	107年1至3月
投資性不動產之租金收入	<u>\$ 373,591</u>	<u>\$ 285,362</u>
當期產生租金收入之投資性不動產 所發生之直接營運費用	<u>\$ 224,430</u>	<u>\$ 162,570</u>
當期未產生租金收入之投資性不動 產所發生之直接營運費用	<u>\$ 7,593</u>	<u>\$ 7,897</u>

2. 本集團持有之投資性不動產於民國 108 年 3 月 31 日、107 年 12 月 31 日及 107 年 3 月 31 日之公允價值區間為\$17,370,743~\$43,444,696，係參酌各投資性不動產所在區域具比較性之相似標的近期成交價格，考量位置、規模、用途等個別因素調整，及獨立評價專家之評價結果，屬第三等級公允價值。
3. 本集團以自耕農名義登記購買農業用地，以辦理地目變更後使用，於相關地目變更程序完成前用途尚待決定，故以「投資性不動產淨額」列帳。
4. 本集團未有將投資性不動產借款成本資本化之情事。
5. 投資性不動產減損情形，請詳附註六(十四)非金融資產減損之說明。
6. 本集團於民國 108 年 3 月 31 日、107 年 12 月 31 日及 107 年 3 月 31 日以投資性不動產提供擔保之情形，請詳附註八、質押之資產之說明。

(十三)無形資產

	特許權	商標權	電腦軟體	商譽	營運授權合約 及客戶名單	專門技術	其他無 形資產	合 計
108年1至3月								
1月1日	\$ 491,473	\$ 352,442	\$ 602,710	\$2,524,848	\$ 7,330,731	\$ -	\$ 406,184	\$ 11,708,388
增添	-	148,005	12,660	-	-	-	66	160,731
攤銷費用	( 3,305)	( 28,108)	( 79,913)	-	( 48,540)	( 10,678)	( 15,160)	( 185,704)
企業合併取得	-	4,336,054	13,840	1,293,222	-	2,690,976	266,061	8,600,153
淨兌換差額	-	( 121,363)	4,491	( 36,634)	-	-	( 77,837)	( 231,343)
3月31日	\$ 488,168	\$4,687,030	\$ 553,788	\$3,781,436	\$ 7,282,191	\$ 2,680,298	\$ 579,314	\$ 20,052,225

	特許權	商標權	電腦軟體	商譽	營運授權合約 及客戶名單	專門技術	其他無 形資產	合 計
107年1至3月								
1月1日	\$ 504,697	\$ 368,827	\$ 736,910	\$2,513,116	\$ 7,524,890	\$ -	\$ 377,707	\$ 12,026,147
增添	-	32	23,039	-	-	-	-	23,071
攤銷費用	( 3,306)	( 3,028)	( 77,861)	-	( 48,540)	-	( 9,548)	( 142,283)
淨兌換差額	-	2,776	2,062	( 8,047)	-	-	975	( 2,234)
3月31日	\$ 501,391	\$ 368,607	\$ 684,150	\$2,505,069	\$ 7,476,350	\$ -	\$ 369,134	\$ 11,904,701

1. 無形資產攤銷明細如下：

	108年1至3月	107年1至3月
營業成本	\$ 45,649	\$ 28,024
推銷費用	30,172	15,738
管理費用	109,586	98,469
研究發展費用	297	52
	<u>\$ 185,704</u>	<u>\$ 142,283</u>

2. 本集團未有將無形資產借款成本資本化之情形。

3. 本集團因企業合併而取得之無形資產，請詳附註六(三十四)企業合併之說明。

4. 本集團於民國 108 年 3 月 31 日、107 年 12 月 31 日及 107 年 3 月 31 日無形資產未有提供擔保之情形。

#### (十四) 非金融資產減損

1. 本集團於民國 108 年及 107 年 1 至 3 月經認列之非金融資產減損(損失)迴轉利益分別為(\$2,853)及\$154(表列「其他利益及損失」)，明細如下：

項 目	108 年 1 至 3 月		107 年 1 至 3 月	
	認列於 當期損益	認列於其他 綜合損益	認列於 當期損益	認列於其他 綜合損益
減損(損失)迴轉利益：				
不動產、廠房及設備	(\$ 2,797)	\$ -	\$ 264	\$ -
投資性不動產淨額	( 56)	-	( 110)	-
	<u>(\$ 2,853)</u>	<u>\$ -</u>	<u>\$ 154</u>	<u>\$ -</u>

2. 上述減損(損失)迴轉利益按部門別予以揭露如下：

部 門	108 年 1 至 3 月		107 年 1 至 3 月	
	認列於 當期損益	認列於其他 綜合損益	認列於 當期損益	認列於其他 綜合損益
食品事業部	(\$ 160)	\$ -	\$ 77	\$ -
食糧事業部	( 92)	-	( 110)	-
製藥事業部	( 14)	-	187	-
其他事業部	( 2,587)	-	-	-
	<u>(\$ 2,853)</u>	<u>\$ -</u>	<u>\$ 154</u>	<u>\$ -</u>

3. 非金融資產之可回收金額係以公允價值減處分成本衡量，公允價值係參酌所在區域具比較性之相似標的近期成交價格或公告地價，考量位置、規模、用途等各別因素調整後之評價結果，該公允價值屬第三等級。



(十五) 短期借款

	108年3月31日	107年12月31日	107年3月31日	抵押或擔保
無擔保銀行借款	\$ 25,663,222	\$ 27,309,169	\$ 21,831,754	無
擔保銀行借款	<u>390,438</u>	<u>383,725</u>	<u>324,721</u>	(註)
	<u>\$ 26,053,660</u>	<u>\$ 27,692,894</u>	<u>\$ 22,156,475</u>	
利率區間	<u>0.53%~6.00%</u>	<u>0.65%~7.00%</u>	<u>0.66%~4.79%</u>	

(註) 上述借款之擔保品，請詳附註八、質押之資產之說明。

本集團於民國 108 年及 107 年 1 至 3 月認列於損益之利息費用，請詳附註六(二十八)財務成本之說明。

(十六) 應付短期票券

	108年3月31日	107年12月31日	107年3月31日	抵押或擔保
應付商業本票	\$ 15,605,050	\$ 5,853,000	\$ 21,232,100	(註)
減：未攤銷折價	( <u>3,945</u> )	( <u>2,839</u> )	( <u>3,935</u> )	
	<u>\$ 15,601,105</u>	<u>\$ 5,850,161</u>	<u>\$ 21,228,165</u>	
發行利率區間	<u>0.59%~1.47%</u>	<u>0.82%~1.47%</u>	<u>0.56%~1.47%</u>	

(註) 上述應付商業本票之擔保品，請詳附註八、質押之資產之說明。

1. 本集團於民國 108 年及 107 年 1 至 3 月認列於損益之利息費用，請詳附註六(二十八)財務成本之說明。

2. 上列應付商業本票係由銀行及票券金融公司擔保發行，以供短期資金週轉之用。

(十七) 其他應付款

	108年3月31日	107年12月31日	107年3月31日
便利商店門市代收款項	\$ 10,820,676	\$ 11,096,730	\$ 8,764,176
應付薪資及獎金	6,578,003	9,366,303	5,620,360
應付員工酬勞及董監酬勞	1,981,536	2,955,392	2,320,822
應付設備款及工程款	1,245,344	2,457,402	1,873,692
應付廣告促銷費	5,718,349	6,490,593	5,700,625
其他	<u>19,589,321</u>	<u>17,328,108</u>	<u>19,557,927</u>
	<u>\$ 45,933,229</u>	<u>\$ 49,694,528</u>	<u>\$ 43,837,602</u>

(十八) 應付公司債

	108年3月31日	107年12月31日	107年3月31日	抵押或擔保
無擔保普通公司債	\$ 23,145,859	\$ 26,682,689	\$ 18,518,941	無
減：一年內到期部分	( <u>3,795,859</u> )	( <u>7,332,689</u> )	( <u>5,100,000</u> )	
	<u>\$ 19,350,000</u>	<u>\$ 19,350,000</u>	<u>\$ 13,418,941</u>	

1. 本公司於民國 101 年 10 月以面額發行 101 年第二次無擔保普通公司債 \$3,600,000，其主要發行條款如下：
  - (1)發行總額：\$3,600,000，其中甲券及乙券均為\$1,800,000。
  - (2)發行價格：按票面發行，每張\$1,000。
  - (3)票面利率：甲券年利率 1.28%，乙券年利率 1.39%。
  - (4)付息方式：自發行日起依票面利率每年單利計付息一次。
  - (5)還本方式：甲券自發行日起到期一次還本，乙券自發行日起屆滿第六年、七年各還本二分之一。
  - (6)發行期限：
    - 甲券：5 年(自民國 101 年 10 月 29 日起至民國 106 年 10 月 29 日止)。
    - 乙券：7 年(自民國 101 年 10 月 29 日起至民國 108 年 10 月 29 日止)。
  - (7)受託銀行：台北富邦商業銀行。
2. 本公司於民國 103 年 6 月以面額發行 103 年第二次無擔保普通公司債 \$5,800,000，其主要發行條款如下：
  - (1)發行總額：\$5,800,000，其中甲券為\$1,200,000，乙券為\$2,800,000，丙券為\$1,800,000。
  - (2)發行價格：按票面發行，每張\$1,000。
  - (3)票面利率：甲券年利率 1.29%，乙券年利率 1.62%，丙券年利率 1.78%。
  - (4)付息方式：自發行日依票面利率每年單利計付息一次。
  - (5)還本方式：甲券自發行日屆滿第四年、五年各還本二分之一，乙券自發行日屆滿第六年、七年各還本二分之一，丙券自發行日起屆滿第九、十年各還本二分之一。
  - (6)發行期限：
    - 甲券：5 年(自民國 103 年 6 月 23 日起至民國 108 年 6 月 23 日止)。
    - 乙券：7 年(自民國 103 年 6 月 23 日起至民國 110 年 6 月 23 日止)。
    - 丙券：10 年(自民國 103 年 6 月 23 日起至民國 113 年 6 月 23 日止)。
  - (7)受託銀行：台北富邦商業銀行。
3. 本公司於民國 106 年 5 月以面額發行 106 年第一次無擔保普通公司債 \$5,000,000，其主要發行條款如下：
  - (1)發行總額：\$5,000,000。
  - (2)發行價格：按票面發行，每張\$1,000。
  - (3)票面利率：1.05%。
  - (4)付息方式：自發行日起依票面利率每年單利計付息一次。
  - (5)還本方式：自發行日起屆到期一次還本。
  - (6)發行期限：5 年(自民國 106 年 5 月 22 日起至民國 111 年 5 月 22 日止)。
  - (7)受託銀行：台北富邦商業銀行。
4. 本公司於民國 107 年 5 月以面額發行 107 年第一次無擔保普通公司債 \$7,500,000，其主要發行條款如下：
  - (1)發行總額：\$7,500,000，其中甲券為\$5,000,000，乙券為\$2,500,000。

- (2)發行價格：按票面發行，每張\$1,000。
  - (3)票面利率：甲券年利率 0.85%，乙券年利率 0.98%。
  - (4)付息方式：自發行日起依票面利率每年單利計付息一次。
  - (5)還本方式：甲券及乙券皆為自發行日起到期一次還本。
  - (6)發行期限：
    - 甲券：5年(自民國 107 年 5 月 16 日起至民國 112 年 5 月 16 日止)。
    - 乙券：7年(自民國 107 年 5 月 16 日起至民國 114 年 5 月 16 日止)。
  - (7)受託銀行：台北富邦商業銀行。
5. 本公司於民國 107 年 11 月以面額發行 107 年第二次無擔保普通公司債 \$2,250,000，其主要發行條款如下：
- (1)發行總額：\$2,250,000。
  - (2)發行價格：按票面發行，每張\$1,000。
  - (3)票面利率：0.90%。
  - (4)付息方式：自發行日起依票面利率每年單利計付息一次。
  - (5)還本方式：自發行日起屆到期一次還本。
  - (6)發行期限：7年(自民國 107 年 11 月 12 日起至民國 114 年 11 月 12 日止)。
  - (7)受託銀行：台北富邦商業銀行。
6. 子公司統一企業中國控股有限公司於民國 103 年 8 月 28 日於中華民國證券櫃檯買賣中心掛牌發行面額人民幣 10 億元之長期應付票券(「寶島債」，F-02002 及 F-02003)，其主要發行條款如下：
- (1)發行總額：人民幣 10 億元，分為 A、B 券各為人民幣 5 億元。
  - (2)發行價格：按票面發行，每張人民幣 100 萬元。
  - (3)票面利率：A 券年利率 3.5%，B 券年利率 3.9%。
  - (4)付息方式：自發行日起依票面利率每年單利計付息一次。
  - (5)還本方式：自發行日起屆到期一次還本。
  - (6)發行期限：
    - A 券(F-02002)：3年(自民國 103 年 8 月 28 日起至民國 106 年 8 月 28 日止)。
    - B 券(F-02003)：5年(自民國 103 年 8 月 28 日起至民國 108 年 8 月 28 日止)。
  - (7)受託銀行：The Bank of New York Mellon, London Branch。

## (十九) 長期借款

	108年3月31日	107年12月31日	107年3月31日	抵押或擔保
無擔保銀行借款	\$ 31,311,566	\$ 38,309,126	\$ 24,611,632	無
擔保銀行借款	2,486,709	1,620,247	1,795,287	(註)
循環性貨幣發行 工具	2,100,000	2,100,000	2,800,000	無
	35,898,275	42,029,373	29,206,919	
減：未攤銷折價 一年內到期 部分	( 1,244)	( 104)	( 707)	
	( 3,767,914)	( 2,659,093)	( 3,650,853)	
	\$ 32,129,117	\$ 39,370,176	\$ 25,555,359	
到期日區間	108.4~115.3	108.3~111.11	107.6~111.11	
利率區間	0.41%~6.78%	0.41%~6.30%	0.41%~4.85%	

(註)上述借款之擔保品，請詳附註八、質押之資產之說明。

本集團於民國 108 年及 107 年 1 至 3 月認列於損益之利息費用，請詳附註六(二十八)財務成本之說明。

## (二十) 退休金

1. 本集團依據中華民國「勞動基準法」之規定，訂有確定福利之退休辦法，適用於民國 94 年 7 月 1 日實施「勞工退休金條例」前所有正式員工之服務年資，以及於實施「勞工退休金條例」後選擇繼續適用勞動基準法員工之後續服務年資。員工符合退休條件者，退休金之支付係根據服務年資及退休前 6 個月之平均薪資計算，15 年以內(含)的服務年資每滿一年給予 2 個基數，超過 15 年之服務年資每滿一年給予 1 個基數，惟累積最高以 45 個基數為限。本集團按月就薪資總額 2%~15%提撥退休基金，以勞工退休準備金監督委員會之名義專戶儲存於臺灣銀行。另本集團於每年年度終了前，估算前項勞工退休準備金專戶餘額，若該餘額不足給付次一年度內預估符合退休條件之勞工依上述計算之退休金數額，本集團將於次年度 3 月底前一次提撥其差額。本集團之部分海外子公司係依各子公司當地法令及退休金辦法規定採相對提撥制。相關資訊揭露如下：

(1)民國 108 年及 107 年 1 至 3 月本集團依上述退休金辦法認列之退休金成本分別為\$162,936 及\$102,394。

(2)本集團於下一年度預計支付予退休計畫之提撥金為\$760,951。

2. 自民國 94 年 7 月 1 日起，本集團依據中華民國「勞工退休金條例」，訂有確定提撥之退休辦法，適用於本國籍之員工。本集團就員工選擇適用「勞工退休金條例」所訂之勞工退休金制度部分，每月按不低於薪資之 6%提繳勞工退休金至勞保局員工個人帳戶，員工退休金之支付依員工個人之退休金專戶及累積收益之金額採月退休金或一次退休金方式領取。本集團之大陸子公司係按中華人民共和國政府規定之養老保險制度每月依當地員工薪資總額之一定比率提撥養老保險金。每位員工之退休金由政府管理統籌安排，本集團之大陸子公司除按月提撥外，無進

一步義務。本集團之部分海外子公司係依各子公司當地法令及退休金辦法規定每月依當地員工薪資總額之一定比率提撥退休金，除按月提撥外，無進一步義務。民國 108 年及 107 年 1 至 3 月本集團依上開退休金辦法認列之退休金成本分別為\$686,798 及\$723,083。

#### (二十一)股本

1. 本公司普通股期初與期末流通在外股數調節如下：(單位：仟股)

	<u>108年1至3月</u>	<u>107年1至3月</u>
期初暨期末股數	<u>5,682,015</u>	<u>5,682,015</u>

2. 截至民國 108 年 3 月 31 日止，本公司額定資本額為\$60,000,000，實收資本總額則為\$56,820,154，分為 5,682,015 仟股，每股金額新台幣 10 元。本公司已發行股份之股款均已收訖。

#### (二十二)資本公積

1. 依中華民國公司法規定，超過票面金額發行股票所得之溢額及受領贈與之所得之資本公積，除得用於彌補虧損外，於公司無累積虧損時，按股東原有股份之比例發給新股或現金。另依中華民國證券交易法之相關規定，以上開資本公積撥充資本時，每年以其合計數不超過實收資本額 10% 為限。公司非於盈餘公積填補資本虧損仍有不足時，不得以資本公積補充之。

2. 民國 108 年及 107 年 1 至 3 月資本公積變動明細如下：

	發行溢價	取得或處 分子公司 股權價格 與帳面金 額 差 額	採用權益法 認列關聯企 業及合資 股權淨值 之變動數	其 他	合 計
<u>108年1至3月</u>					
108年1月1日	\$438,468	\$2,989,733	\$ 318,628	\$ 149,675	\$ 3,896,504
被投資公司資 本公積變動 本公司依持 股比例調整 數	-	-	269	-	269
與子公司非控 制權益股東 間股權交易 採用權益法之 投資未按持 股比例認購 調整數	-	( 9,355)	-	-	( 9,355)
以前年度逾期 未付現金股 利轉列數	-	-	153	-	153
108年3月31日	<u>\$438,468</u>	<u>\$2,980,378</u>	<u>\$ 319,050</u>	<u>\$ 154,280</u>	<u>\$ 3,892,176</u>
		取得或處 分子公司 股權價格 與帳面金 額 差 額	採用權益法 認列關聯企 業及合資 股權淨值 之變動數	其 他	合 計
<u>107年1至3月</u>					
107年1月1日	\$438,468	\$3,039,703	\$ 285,526	\$ 152,463	\$ 3,916,160
被投資公司 資本公積 變動本公 司依持股 比例調整 數	-	-	834	-	834
以前年度逾期 未付現金股 利轉列數	-	-	-	226	226
107年3月31日	<u>\$438,468</u>	<u>\$3,039,703</u>	<u>\$ 286,360</u>	<u>\$ 152,689</u>	<u>\$ 3,917,220</u>

1. 本公司依經濟部民國 106 年 9 月發布之經商字第 10602420200 號函規定，將股東逾時效未領取之股利\$4,605及\$226分別於民國 108 年及 107 年 1 至 3 月轉列資本公積。

2. 取得或處分子公司股權價格與帳面金額差額所產生之資本公積相關



變動，請詳附註六(三十三)與非控制權益之交易之說明。

### (二十三)保留盈餘

1. 依中華民國公司法規定，本公司應按稅後盈餘提列 10% 為法定盈餘公積，直至與實收資本額相等為止，在此限額內，法定盈餘公積除填補公司虧損及按股東原有股份之比例發給新股或現金外，不得使用之，惟發給新股或現金者，以該項公積超過實收資本額 25% 之部分為限。
2. 依本公司章程規定，本公司所處產業環境多變，企業生命週期正值穩定成長階段，董事會對於盈餘分派議案之擬具，應考慮公司未來之資本支出預算及資金之需求，並衡量以盈餘支應資金需求之必要性，以決定盈餘保留或分派之數額及以現金方式分派股東紅利之金額。本公司每年決算如有盈餘，除依法提繳營利事業所得稅、彌補以往年度虧損外，如尚有餘額，應先提法定盈餘公積 10%，並依法提列或回轉特別盈餘公積後，再加計上年度累積未分配盈餘後，為累積可分配盈餘，股東紅利應為累積可分配盈餘之 50% 至 100%，現金股利比率不低於當年度股利分配總額之 30%，由董事會擬具盈餘分派議案，提請股東會決議後分派之。
3. 本公司分派盈餘時，依法令規定須就當年度資產負債表日之其他權益項目借方餘額提列特別盈餘公積始得分派，嗣後其他權益項目借方餘額迴轉時，迴轉金額得列入可供分派盈餘中。首次採用 IFRSs 時，民國 101 年 4 月 6 日金管證發字第 1010012865 號函提列之特別盈餘公積，本公司於嗣後使用、處分或重分類相關資產時，就原提列特別盈餘公積之比例予以迴轉，前述相關資產若為投資性不動產時，屬土地部分於處分或重分類時迴轉，屬土地以外之部分，則於使用期間逐期迴轉。
4. 本公司民國 107 年度認列為分配與業主之股利為 \$31,251,085 (現金股利每股新台幣 5.5 元)。民國 108 年 3 月 27 日經董事會提議對民國 107 年度之盈餘分派為 \$14,205,039 (現金股利每股新台幣 2.5 元)。本合併財務報告並未反映此應付股利。
5. 採用權益法之投資—統一綜合證券(股)公司依相關法令規定將已提列之買賣損失準備及違約損失準備金額轉列為特別盈餘公積，轉列後除填補公司虧損，或特別盈餘公積已達實收資本額 50%，得以其半數撥充資本額者外，不得使用之。截至民國 108 年 3 月 31 日止，本公司依國際會計準則第 28 號「投資關聯企業」之規定，按持股比例認列該特別盈餘公積之金額為 \$105,429。

(二十四) 其他權益

<u>108年1至3月</u>	<u>外幣換算</u>	<u>未實現 評價損益</u>	<u>其他</u>	<u>合計</u>
108年1月1日	(\$4,272,116)	\$ 441,099	(\$ 3,353)	(\$3,834,370)
外幣換算差異數				
—集團	1,615,581	-	-	1,615,581
—關聯企業	1,285	-	-	1,285
評價調整及轉出				
—集團	-	145,811	-	145,811
—關聯企業	-	79,058	-	79,058
108年3月31日	<u>(\$2,655,250)</u>	<u>\$ 665,968</u>	<u>(\$ 3,353)</u>	<u>(\$1,992,635)</u>

<u>107年1至3月</u>	<u>外幣換算</u>	<u>未實現 評價損益</u>	<u>其他</u>	<u>合計</u>
107年1月1日	(\$4,240,729)	\$ 533,455	\$ -	(\$3,707,274)
追溯適用調整數	-	(60,623)	-	(60,623)
107年1月1日追溯後餘額	(4,240,729)	472,832	-	(3,767,897)
外幣換算差異數				
—集團	(64,713)	-	-	(64,713)
—關聯企業	(20,425)	-	-	(20,425)
評價調整				
—集團	-	(6,549)	-	(6,549)
—關聯企業	-	(31,922)	-	(31,922)
107年3月31日	<u>(\$4,325,867)</u>	<u>\$ 434,361</u>	<u>\$ -</u>	<u>(\$3,891,506)</u>

(二十五) 營業收入

1. 客戶合約收入之細分

本集團之收入源於提供隨時間逐步移轉及於某一時點移轉之商品及勞務，收入依營運部門及商品或勞務移轉之時點細分如下：

	<u>108 年 1 至 3 月</u>		
	<u>食品及食糧事業部</u>	<u>便利商店事業部</u>	<u>流通、物流及 油品事業部</u>
收入認列時點			
—於某一時點認 列之收入	\$ 33,960,992	\$ 36,814,575	\$ 15,180,145
—隨時間逐步 認列之收入	<u>194,430</u>	<u>122,235</u>	<u>2,926,140</u>
	<u>\$ 34,155,422</u>	<u>\$ 36,936,810</u>	<u>\$ 18,106,285</u>
	<u>包裝容器事業部</u>	<u>其他</u>	<u>合計</u>
收入認列時點			
—於某一時點認 列之收入	\$ 5,600,947	\$ 12,742,277	\$ 104,298,936
—隨時間逐步 認列之收入	<u>-</u>	<u>249,902</u>	<u>3,492,707</u>
	<u>\$ 5,600,947</u>	<u>\$ 12,992,179</u>	<u>\$ 107,791,643</u>
	<u>包裝容器事業部</u>	<u>其他</u>	<u>合計</u>
	<u>107 年 1 至 3 月</u>		
	<u>食品及食糧事業部</u>	<u>便利商店事業部</u>	<u>流通、物流及 油品事業部</u>
收入認列時點			
—於某一時點認 列之收入	\$ 32,876,745	\$ 36,115,375	\$ 13,970,994
—隨時間逐步 認列之收入	<u>206,499</u>	<u>124,237</u>	<u>2,935,961</u>
	<u>\$ 33,083,244</u>	<u>\$ 36,239,612</u>	<u>\$ 16,906,955</u>
	<u>包裝容器事業部</u>	<u>其他</u>	<u>合計</u>
收入認列時點			
—於某一時點認 列之收入	\$ 5,709,096	\$ 12,250,839	\$ 100,923,049
—隨時間逐步 認列之收入	<u>-</u>	<u>98,351</u>	<u>3,365,048</u>
	<u>\$ 5,709,096</u>	<u>\$ 12,349,190</u>	<u>\$ 104,288,097</u>

## 2. 合約負債

(1) 本集團認列客戶合約收入相關之合約負債如下：

	108年3月31日	107年12月31日	107年3月31日
合約負債－預收貨款	\$ 3,185,399	\$ 8,031,244	\$ 3,787,679
合約負債－預收禮券及 商品卡	1,346,265	1,392,390	2,193,524
合約負債－會員加值款	886,354	764,782	1,215,948
合約負債－客戶忠誠 計畫	327,892	344,970	315,176
合約負債－其他	695,722	575,468	412,375
	<u>\$ 6,441,632</u>	<u>\$ 11,108,854</u>	<u>\$ 7,924,702</u>
	108年3月31日	107年12月31日	107年3月31日
合約負債－流動	\$ 6,197,611	\$ 10,874,433	\$ 7,682,769
合約負債－非流動	244,021	234,421	241,933
	<u>\$ 6,441,632</u>	<u>\$ 11,108,854</u>	<u>\$ 7,924,702</u>

(2) 期初合約負債於民國 108 年及 107 年 1 至 3 月認列之收入分別為 \$9,213,538 及 \$6,603,512。

### (二十六) 其他收入

	108年1至3月	107年1至3月
利息收入	\$ 599,870	\$ 429,956
租金收入	230,982	184,323
股利收入	12,888	34,828
政府補助收入	115,914	77,079
什項收入	901,308	649,298
	<u>\$ 1,860,962</u>	<u>\$ 1,375,484</u>

### (二十七) 其他利益及損失

	108年1至3月	107年1至3月
處分不動產、廠房及設備 損失	(\$ 1,041)	(\$ 16,529)
處分投資性不動產利益	-	1,150
處分投資(損失)利益	( 2,154)	3,729
淨外幣兌換利益	31,090	52,637
透過損益按公允價值衡量 之金融商品淨利益	314,305	190,094
非金融資產減損(損失)迴 轉利益	( 2,853)	154
什項支出	( 309,566)	( 266,803)
	<u>\$ 29,781</u>	<u>(\$ 35,568)</u>

(二十八) 財務成本

	108 年 1 至 3 月	107 年 1 至 3 月
利息費用：		
銀行借款	\$ 389,322	\$ 401,000
租賃負債認列之利息	278,090	-
減：符合要件之資產 資本化金額	( 15,258)	( 10,151)
	<u>\$ 652,154</u>	<u>\$ 390,849</u>

(二十九) 費用性質之額外資訊

	108 年 1 至 3 月	107 年 1 至 3 月	
	屬於營業成本者	屬於營業費用者	合計
員工福利費用	\$ 4,747,166	\$ 9,602,180	\$ 14,349,346
不動產、廠房及設備折舊費用	2,627,944	1,931,945	4,559,889
使用權資產折舊費用	1,702,682	1,251,735	2,954,417
投資性不動產折舊費用	-	92,617	92,617
無形資產攤銷	45,649	140,055	185,704
	<u>\$ 9,123,441</u>	<u>\$ 13,018,532</u>	<u>\$ 22,141,973</u>
	107 年 1 至 3 月		
	屬於營業成本者	屬於營業費用者	合計
員工福利費用	\$ 4,765,011	\$ 9,075,914	\$ 13,840,925
不動產、廠房及設備折舊費用	2,773,277	1,896,157	4,669,434
投資性不動產折舊費用	-	74,319	74,319
無形資產攤銷	28,024	114,259	142,283
	<u>\$ 7,566,312</u>	<u>\$ 11,160,649</u>	<u>\$ 18,726,961</u>

(三十) 員工福利費用

	108 年 1 至 3 月	107 年 1 至 3 月	
	屬於營業成本者	屬於營業費用者	合計
薪資費用	\$ 3,718,341	\$ 7,903,267	\$ 11,621,608
勞健保費用	360,867	612,055	972,922
退休金費用	304,119	545,615	849,734
其他用人費用	363,839	541,243	905,082
	<u>\$ 4,747,166</u>	<u>\$ 9,602,180</u>	<u>\$ 14,349,346</u>

	107 年	1 至	3 月
	屬於營業成本者	屬於營業費用者	合 計
薪資費用	\$ 3,747,244	\$ 7,438,029	\$ 11,185,273
勞健保費用	350,370	572,165	922,535
退休金費用	306,954	518,523	825,477
其他用人費用	360,443	547,197	907,640
	<u>\$ 4,765,011</u>	<u>\$ 9,075,914</u>	<u>\$ 13,840,925</u>

1. 本公司當年度如有獲利，應提撥不得少於 2% 為員工酬勞及提撥不高於 2% 為董事酬勞，但本公司尚有累積虧損時，應預先保留彌補虧損數額。
2. 本公司民國 108 年及 107 年 1 至 3 月員工酬勞估列金額分別為 \$453,621 及 \$369,694；董事酬勞估列金額分別為 \$95,053 及 \$77,166，前述金額帳列薪資費用項目，係依截至當期止之獲利狀況，以章程所定之成數為基礎估列。

本公司經董事會決議之民國 107 年度員工酬勞及董事酬勞 \$1,827,269 與民國 107 年度財務報告認列之金額一致。本公司董事會通過之員工酬勞及董事酬勞相關資訊可至公開資訊觀測站查詢。

### (三十一) 所得稅

#### 1. 所得稅費用

##### (1) 所得稅費用組成部分：

	108年1至3月	107年1至3月
當期所得稅：		
當期所得產生之所得稅	\$ 1,871,537	\$ 1,754,876
以前年度所得稅低估數	14,058	2,706
當期所得稅總額	<u>1,885,595</u>	<u>1,757,582</u>
遞延所得稅：		
暫時性差異之原始產生及迴轉	( 18,092)	( 670,684)
稅率改變之影響	-	907,528
遞延所得稅總額	<u>( 18,092)</u>	<u>236,844</u>
所得稅費用	<u>\$ 1,867,503</u>	<u>\$ 1,994,426</u>

##### (2) 與其他綜合損益相關之所得稅金額：

	108年1至3月	107年1至3月
透過其他綜合損益按公允價值衡量之		
金融資產－權益工具未實現損益	\$ 4,241	\$ 6,076
國外營運機構換算差額	-	( 188)
稅率改變之影響	-	( 96,353)
	<u>\$ 4,241</u>	<u>(\$ 90,465)</u>

2. 本公司營利事業所得稅業經稅捐稽徵機關核定至民國 106 年度，且截至民國 108 年 5 月 8 日止，未有行政救濟之情事。
3. 台灣所得稅法修正案於民國 107 年 2 月 7 日公布生效，營利事業所得稅之稅率自 17% 調增至 20%，此修正自民國 107 年度開始適用。本

集團業已就此稅率變動評估相關之所得稅影響。

(三十二) 每股盈餘

	108 年	1 至	3 月
	<u>稅後金額</u>	<u>加權平均流通 在外股數(仟股)</u>	<u>每股盈餘 (新台幣元)</u>
<u>基本每股盈餘</u>			
歸屬於母公司普通股股東之 本期淨利	\$ 5,275,915	5,682,015	\$ 0.93
<u>稀釋每股盈餘</u>			
歸屬於母公司普通股股東之 本期淨利	\$ 5,275,915	5,682,015	
具稀釋作用之潛在普通股之 影響			
員工酬勞	-	25,415	
歸屬於母公司普通股股東之 本期淨利加潛在普通股之 影響	<u>\$ 5,275,915</u>	<u>5,707,430</u>	<u>\$ 0.92</u>
	107 年	1 至	3 月
	<u>稅後金額</u>	<u>加權平均流通 在外股數(仟股)</u>	<u>每股盈餘 (新台幣元)</u>
<u>基本每股盈餘</u>			
歸屬於母公司普通股股東之 本期淨利	\$ 4,286,995	5,682,015	\$ 0.75
<u>稀釋每股盈餘</u>			
歸屬於母公司普通股股東之 本期淨利	\$ 4,286,995	5,682,015	
具稀釋作用之潛在普通股之 影響			
員工酬勞	-	26,156	
歸屬於母公司普通股股東之 本期淨利加潛在普通股之 影響	<u>\$ 4,286,995</u>	<u>5,708,171</u>	<u>\$ 0.75</u>

(三十三) 與非控制權益之交易

1. 本集團於民國 108 年 1 至 3 月於公開市場取得子公司一統一企業中國控股有限公司之股權，對價總額為\$22,657，相關非控制權益於取得日之帳面金額為\$13,302，該等交易減少非控制權益\$13,302，歸屬於母公司之業主權益減少\$9,355。
2. 綜上所述，本集團民國 108 年 1 至 3 月因與非控制權益之交易而產生之資本公積明細如下：

	<u>108年1至3月</u>
取得非控制權益：	
取得非控制權益之帳面價值	\$ 13,302
支付予非控制權益之對價	( 22,657)
資本公積－取得或處分子公司	
股權價格與帳面金額差額	(\$ 9,355)

3. 民國 107 年 1 至 3 月未有與非控制權益之交易之情形。

#### (三十四) 企業合併

1. 本集團於民國 108 年 3 月以現金 \$6,948,632 購入韓國 Woongjin Foods Co., Ltd. 74.74% 之股權，並取得對 Woongjin Foods Co., Ltd. 之控制。該公司係從事各種食品、飲料等之零售業務，截至民國 108 年 3 月 31 日止，相關股權已完成交割，交易價金已全數付訖。
2. 收購 Woongjin Foods Co., Ltd. 所支付之對價、所取得之資產和承擔之負債在收購日之公允價值，以及在收購日非控制權益公允價值之資訊如下：

	<u>108年3月31日</u>
收購對價－現金	\$ 6,948,632
非控制權益公允價值	<u>1,751,093</u>
	<u>8,699,725</u>
取得可辨認資產及承擔負債之公允價值	
現金及約當現金	565,192
其他流動資產	1,898,655
其他非流動資產	963,342
其他可辨認無形資產	7,306,931
其他流動負債	( 844,856)
其他非流動負債	( 2,482,761)
可辨認淨資產總額	<u>7,406,503</u>
商譽	<u>\$ 1,293,222</u>

3. Woongjin Foods Co., Ltd. 之非控制權益公允價值係考量本次股權之購買價格扣除隱含控制權溢價所推估。

#### (三十五) 營業租賃(民國 107 年度適用)

1. 本集團以營業租賃方式將部分設備及投資性不動產出租，同時亦出租部分所經營之商場，租賃期間約 1~25 年，因不可取消合約之未來最低應收租賃給付總額如下：

	<u>107年12月31日</u>	<u>107年3月31日</u>
不超過1年	\$ 2,447,281	\$ 2,425,056
超過1年但不超過5年	4,530,209	4,646,122
超過5年	<u>5,542,856</u>	<u>6,019,959</u>
	<u>\$ 12,520,346</u>	<u>\$ 13,091,137</u>



2. 本集團以營業租賃承租土地及部分營運設備及門市營業場所，租賃期間約 1~50 年，部分租賃並附有於租賃期間屆滿之續租權，租金給付依合約約定支付，部分租賃係依當地物價指數變動支付額外租金。民國 107 年 1 至 3 月認列 \$3,264,405 之租金費用，另因不可取消合約之未來最低應收租賃給付總額如下：

	<u>107年12月31日</u>	<u>107年3月31日</u>
不超過1年	\$ 11,150,965	\$ 10,172,653
超過1年但不超過5年	36,543,795	31,275,038
超過5年	<u>23,391,362</u>	<u>16,717,531</u>
	<u>\$ 71,086,122</u>	<u>\$ 58,165,222</u>

(三十六) 現金流量補充資訊

1. 僅有部分現金收支之投資活動：

	<u>108年1至3月</u>	<u>107年1至3月</u>
(1) 出售採用權益法之投資－非子公司價款	\$ -	\$ 5,713
加：期初應收處分股權款(表列「其他應收款」)	<u>-</u>	<u>42,737,881</u>
出售採用權益法之投資－非子公司現金收入數	<u>\$ -</u>	<u>\$ 42,743,594</u>
	<u>108年1至3月</u>	<u>107年1至3月</u>
(2) 企業合併收購對價	\$ 6,948,632	\$ -
加：期初應付股權投資款(表列「其他應付款」)	<u>-</u>	<u>5,378,010</u>
企業合併現金支付數	6,948,632	5,378,010
取得子公司之現金及約當現金	<u>(565,192)</u>	<u>-</u>
因合併產生之現金及約當現金淨流出	<u>\$ 6,383,440</u>	<u>\$ 5,378,010</u>
	<u>108年1至3月</u>	<u>107年1至3月</u>
(3) 購置不動產、廠房及設備	\$ 1,930,395	\$ 2,460,482
加：期初其他應付款	2,457,402	2,488,827
減：期末其他應付款	<u>(1,245,344)</u>	<u>(1,873,692)</u>
利息資本化	<u>(11,712)</u>	<u>(8,724)</u>
購置不動產、廠房及設備現金支付數	<u>\$ 3,130,741</u>	<u>\$ 3,066,893</u>

	<u>108年1至3月</u>	<u>107年1至3月</u>
(4)處分不動產、廠房及設備價款	\$ 47,955	\$ 67,320
加：期初其他應收款	1,063,185	-
減：期末其他應收款	( 1,063,185)	-
處分不動產、廠房及設備現金支付數	<u>\$ 47,955</u>	<u>\$ 67,320</u>
2. 不影響現金流量之營業活動：		
	<u>108年1至3月</u>	<u>107年1至3月</u>
應收帳款備抵損失沖銷數	<u>\$ 7,688</u>	<u>\$ 12,533</u>
3. 不影響現金流量之投資活動：		
	<u>108年1至3月</u>	<u>107年1至3月</u>
(1)預付設備款轉列不動產、廠房及設備	<u>\$ 294,452</u>	<u>\$ 651,528</u>
(2)不動產、廠房及設備轉列存貨	<u>\$ 168,851</u>	<u>\$ 155,936</u>
(3)不動產、廠房及設備轉列投資性不動產	<u>\$ 23,276</u>	<u>\$ -</u>

(三十七) 來自籌資活動之負債之變動

	短期借款	應付短期票券	應付公司債	長期借款
108年1月1日餘額	\$ 27,692,894	\$ 5,850,161	\$ 26,682,689	\$ 42,029,269
追溯適用調整數(註)	-	-	-	-
籌資現金流量之變動	( 1,639,234)	9,750,944	( 3,600,000)	( 7,059,091)
匯率變動之影響	-	-	63,170	31,726
取得子公司之變動	-	-	-	895,127
其他非現金之變動	-	-	-	-
108年3月31日餘額	\$ 26,053,660	\$ 15,601,105	\$ 23,145,859	\$ 35,897,031
	租賃負債	存入保證金	來自籌資活動之 負債總額	
108年1月1日餘額	\$ -	\$ 7,026,713	\$ 109,281,726	
追溯適用調整數(註)	53,294,805	-	53,294,805	
籌資現金流量之變動	( 2,842,678)	112,896	( 5,277,163)	
匯率變動之影響	775,563	-	870,459	
取得子公司之變動	-	-	895,127	
其他非現金之變動	3,202,096	-	3,202,096	
108年3月31日餘額	\$ 54,429,786	\$ 7,139,609	\$ 162,267,050	
	短期借款	應付短期票券	應付公司債	長期借款
107年1月1日餘額	\$ 17,388,953	\$ 7,305,380	\$ 21,137,520	\$ 39,176,630
籌資現金流量之變動	4,767,522	13,922,785	( 2,636,366)	( 9,931,121)
匯率變動之影響	-	-	17,787	( 39,297)
107年3月31日餘額	\$ 22,156,475	\$ 21,228,165	\$ 18,518,941	\$ 29,206,212
	存入保證金	來自籌資活動之 負債總額		
107年1月1日餘額	\$ 6,791,077	\$ 91,799,560		
籌資現金流量之變動	256,886	6,379,706		
匯率變動之影響	-	( 21,510)		
107年3月31日餘額	\$ 7,047,963	\$ 98,157,756		

(註)有關追溯適用調整數，請詳附註三(一)已採用金管會認可之新發布、修正後國際財務報導準則之影響之說明。

## 七、關係人交易

### (一)關係人之名稱及關係

<u>關 係 人 名 稱</u>	<u>與 本 集 團 之 關 係</u>
Uni-President Land Corporation	關聯企業
大成工程(股)公司	關聯企業
大統益(股)公司	關聯企業
小浚雅瑪珂(股)公司	關聯企業
太子保全(股)公司	關聯企業
太子建設開發(股)公司	關聯企業
日華金典國際酒店(股)公司	關聯企業
台灣家樂福(股)公司	關聯企業
本立興業(股)公司	關聯企業
光泉牧場(股)公司	關聯企業
光泉食品(股)公司	關聯企業
宜昌紫泉飲料工業有限公司	關聯企業
明慶食品企業(股)公司	關聯企業
松益行銷(股)公司	關聯企業
武漢紫江統一企業有限公司	關聯企業
長坤報關企業(股)公司	關聯企業
信益行銷(股)公司	關聯企業
南聯牛乳石鹼國際(股)公司	關聯企業
柏信行銷(股)公司	關聯企業
美食家食材通路(股)公司	關聯企業
家福(股)公司	關聯企業
時代國際飯店(股)公司	關聯企業
桂林紫泉飲料工業有限公司	關聯企業
常統企業(股)公司	關聯企業
康那香企業(股)公司	關聯企業
康潔環境保護工程(股)公司	關聯企業
統一多拿滋(股)公司	關聯企業
統一證券投資顧問(股)公司	關聯企業
統一期貨(股)公司	關聯企業
統一綜合保險代理人(股)公司	關聯企業
統一綜合證券(股)公司	關聯企業
統在(股)公司	關聯企業
統展企業(股)公司	關聯企業
統陞企業(股)公司	關聯企業
統智科技(股)公司	關聯企業
統蓮企業(股)公司	關聯企業
連盛食品(股)公司	關聯企業

關 係 人 名 稱	與 本 集 團 之 關 係
發統企業(股)公司	關聯企業
進輝食品(股)公司	關聯企業
煙台北方安德利果汁(股)公司	關聯企業
萬通票券金融(股)公司	關聯企業
誠實營造(股)公司	關聯企業
維力食品工業(股)公司	關聯企業
維泰行銷(股)公司	關聯企業
維寬(股)公司	關聯企業
興能高科技(股)公司	關聯企業
聯有企業(股)公司	關聯企業
豐進行(股)公司	關聯企業
觀展企業(股)公司	關聯企業
觀展物流事業(股)公司	關聯企業
觀展國際行銷(股)公司	關聯企業
PT. ABC President Indonesia	原為本集團之關聯企業，業於107年4月出售

## (二)與關係人間之重大交易事項

### 1. 營業收入

	108年1至3月	107年1至3月
商品銷售：		
一關聯企業	\$ 1,902,459	\$ 1,827,174
勞務銷售：		
一關聯企業	15,578	13,747
	<u>\$ 1,918,037</u>	<u>\$ 1,840,921</u>

(1)本公司銷售予關係人之收款條件約為銷售後1個月，一般客戶：食品約為銷售後2週，畜、水產飼料約為銷售後60~120天，其他條件與對一般客戶銷貨條件相同。

(2)其餘子公司對關係人之銷貨條件與一般客戶大致相同。

### 2. 進貨

	108年1至3月	107年1至3月
商品購買：		
一關聯企業	<u>\$ 1,209,068</u>	<u>\$ 1,296,917</u>

(1)本公司自關係人進貨除部分係月結30天外，其餘關係人之進貨條件均與一般廠商相同，一般廠商付款期間為1個月。

(2)部分子公司自關係人進貨之付款條件為月結後30~70天內電匯付款，而一般廠商則為月結後45~70天內電匯或開立45~60天內之期票，價格則與一般廠商大致相同。

(3)其餘子公司對關係人之進貨條件與一般廠商大致相同。

3. 應收票據及帳款

	<u>108年3月31日</u>	<u>107年12月31日</u>	<u>107年3月31日</u>
關聯企業	<u>\$ 1,047,122</u>	<u>\$ 1,107,317</u>	<u>\$ 994,790</u>

4. 長期應收帳款(表列「其他非流動資產－其他」)

	<u>108年3月31日</u>	<u>107年12月31日</u>	<u>107年3月31日</u>
關聯企業	<u>\$ 546,237</u>	<u>\$ 551,367</u>	<u>\$ 584,319</u>

5. 應付票據及帳款

	<u>108年3月31日</u>	<u>107年12月31日</u>	<u>107年3月31日</u>
關聯企業	<u>\$ 658,172</u>	<u>\$ 567,166</u>	<u>\$ 690,586</u>

6. 資金貸與關係人

(1) 應收關係人款項(表列「其他非流動資產－其他」)

	<u>108年3月31日</u>	<u>107年12月31日</u>	<u>107年3月31日</u>
關聯企業	<u>\$ 26,771</u>	<u>\$ 26,678</u>	<u>\$ 25,453</u>

(2) 利息收入(表列「其他收入」)

	<u>108年1至3月</u>	<u>107年1至3月</u>
關聯企業	<u>\$ 470</u>	<u>\$ 445</u>

7. 提供背書保證情形：請詳附註十三(一)2. 為他人背書保證之說明。

(三) 主要管理階層薪酬資訊

	<u>108年1至3月</u>	<u>107年1至3月</u>
薪資及其他短期員工福利	\$ 136,342	\$ 104,257
業務執行費用	6,990	6,017
董事酬勞及員工酬勞	<u>154,170</u>	<u>135,733</u>
	<u>\$ 297,502</u>	<u>\$ 246,007</u>

## 八、質押之資產

本集團資產已提供擔保明細如下：

資產名稱	108年3月31日	107年12月31日	107年3月31日	擔保用途
質押活期及定期存款 (註1)	\$ 87,457	\$ 88,826	\$ 78,935	履約保證金及 銀行借款
應收票據	-	-	69,568	應付短期票券
採用權益法之投資	1,078,593	1,068,963	995,954	銀行借款及應付 短期票券
土地(註2)	9,085,251	9,085,251	10,199,081	銀行借款及應付 短期票券
房屋及建築—淨額 (註2)	7,589,220	6,885,328	7,058,166	銀行借款及應付 短期票券
運輸設備—淨額 (註3)	589,852	586,353	513,622	銀行借款
存出保證金	100	109,865	106,784	履約保證金
	<u>\$ 18,430,473</u>	<u>\$ 17,824,586</u>	<u>\$ 19,022,110</u>	

(註1)表列「其他流動資產」及「其他非流動資產—其他」。

(註2)表列「不動產、廠房及設備」及「投資性不動產淨額」。

(註3)表列「不動產、廠房及設備」。

## 九、重大或有負債及未認列之合約承諾

(一)截至民國108年3月31日、107年12月31日及107年3月31日止，本集團未完工程及預付設備款已簽約採購尚未支付數分別為\$2,739,866、\$4,656,962及\$3,341,480。

(二)截至民國108年3月31日、107年12月31日及107年3月31日止，本集團已開狀而尚未押匯之信用狀款分別為\$2,855,073、\$2,585,216及\$1,628,342。

(三)本集團為他人背書保證情形，請詳附註十三(一)2.為他人背書保證之說明。

(四)子公司統一超商(股)公司與美商南方公司於民國89年7月間簽訂永久性技術合作契約，本公司向美商南方公司承諾以下事項：

1. 本公司應確保統一超商(股)公司將履行其對美商南方公司付款或其他合約中所規範之義務。
2. 本公司未經美商南方公司事前書面同意，不得出售、讓渡、移轉、擔保、轉讓、贈送、抵押、典押或出讓統一超商股權或資產。
3. 本公司應至少持有統一超商(股)公司40%之股權。

(五)本公司於民國103年9月及104年7月間與日商三菱東京日聯銀行借款，契約期間自民國103年9月9日至107年9月7日及民國104年7月14日至民國109年7月14日止，並於授信存續期間向銀行承諾以下事項：

1. 本公司依經查核簽證之年度合併財務報表，流動比率不得低於 75%。
2. 本公司依經查核簽證之年度合併財務報表，淨負債比率((負債總額－現金及約當現金)/有形淨值)不得高於 200%。
3. 本公司依經查核簽證之年度合併財務報表，利息保障倍數((稅前淨利＋利息費用＋折舊＋攤銷)/利息費用)不得低於 2 倍。
4. 本公司依經查核簽證之年度合併財務報表，有形淨值(股東權益－無形資產)不得低於新台幣九百億元。

(六) 子公司統一開發(股)公司於民國 93 年 8 月與台北市政府(以下簡稱市政府)簽訂「市政府轉運站獎勵民間投資興建營運案開發經營契約」(以下簡稱開發營運契約)，合約主要內容如下：

1. 開發營運契約之範圍包括市政府轉運站及其相關附屬設施、附屬事業及多目標使用部份之興建、營運及移轉。
2. 台北市政府提供台北市信義區信義段四小段三地號土地(以下簡稱「本基地」)設定地上權予該公司，作為執行此開發營運契約之用。
3. 開發經營期間自設定地上權登記完成之日(民國 93 年 10 月 15 日)起算，為期 50 年；台北市政府於民國 96 年 12 月 31 日同意，其中因辦理容積補償及變更設計之起迄時間共計 484 日，不計入開發經營期間。
4. 子公司統一開發(股)公司依約應支付之權利金如下：
  - (1) 開發權利金  
開發權利金計 \$2,500,000，截至民國 108 年 3 月 31 日止，子公司統一開發(股)公司業已依約支付 \$2,000,000，餘款將依約定時程支付。
  - (2) 營業權利金  
自開始營運年度之次一年度起，按該子公司稅後純益依約定累進比例提撥營業權利金予台北市政府。
5. 子公司統一開發(股)公司應自營運期間開始，按本基地之公告地價依約定比例支付土地租金予台北市政府。
6. 子公司統一開發(股)公司應於開發經營期間屆滿時，將轉運站無償移轉予台北市政府，關於移轉之權利義務及細節，雙方同意應由子公司統一開發(股)公司於開發經營期間屆滿前 5 年提出資產移轉計畫及開始協商簽訂「資產移轉契約」，並於 6 個月內完成「資產移轉契約」之訂定，雙方應於開發經營期間屆滿時完成移轉。子公司統一開發(股)公司業已取得上述開發營運契約中，市政府轉運站及相關附屬設施之使用執照。

(七) 子公司統一實業(股)公司(以下簡稱「統實公司」)於民國 107 年與中國信託商業銀行簽訂貸款合約，依上開貸款合約之規定，統實公司於貸款期間向該銀行承諾維持以下財務比率與規定：每年檢視合併負債比率(合併負債總額扣除現金及約當現金後之金額除以合併有形資產淨值)不得高於 180%，合併利息保障倍數應維持在 2 倍(含)以上，合併有形資產淨值應維持在 \$15,000,000 以上。若統實公司未能符合上開財務比率之規定，經銀行通知統實公司改善期間內未為改善時，則貸款銀行得隨時對統實公司停止或減少授信金額，或縮短授信期限，或本息視為全部到期。



- (八)統實公司於民國 107 年與凱基商業銀行簽定貸款合約，依上開貸款合約之規定，統實公司於貸款期間向該銀行承諾維持以下財務比率與規定：每年檢視合併負債比率(合併負債總額扣除現金及約當現金後之金額除以合併有形資產淨值)不得高於 180%(含)，合併利息保障倍數不得低於 2 倍(含)，合併有形資產淨值不得低於\$15,000,000(含)。若統實公司未能符合上開財務比率之規定，則立約人應於財務報表公告日後 4 個月內完成改善，惟若屆期仍未符合所定之財務比率限制者，則貸款銀行有權要求統實公司立即清償全部借款餘額。
- (九)統實公司於民國 106 年與中國信託商業銀行簽訂貸款合約，依上開貸款合約之規定，統實公司於貸款期間向該銀行承諾維持以下財務比率與規定：每年檢視合併負債比率(合併負債總額扣除現金及約當現金後之金額除以合併有形資產淨值)不得高於 180%，合併利息保障倍數應維持在 2 倍(含)以上，合併有形資產淨值應維持在\$15,000,000 以上。若統實公司未能符合上開財務比率之規定，經銀行通知統實公司改善期間內未為改善時，則貸款銀行得隨時對統實公司停止或減少授信金額，或縮短授信期限，或本息視為全部到期。
- (十)統實公司於民國 106 年與日商三菱東京日聯銀行簽訂貸款合約，依上開貸款合約之規定，統實公司於貸款期間向該銀行承諾維持以下財務比率與規定：每年檢視合併負債比率(合併負債總額扣除現金及約當現金後之金額除以合併有形資產淨值)不得高於 180%，合併利息保障倍數維持在 2 倍(含)以上，合併有形資產淨值不得低於\$15,000,000。若統實公司未能符合上開財務比率之規定，則貸款銀行有權要求統實公司立即清償全部借款餘額。
- (十一)營業租賃協議請詳附註六(三十五)營業租賃之說明。

## 十、重大之災害損失

無此情事。

## 十一、重大之期後事項

無此情事。

## 十二、其他

### (一)資本管理

本集團之資本管理目標，係為維持適足資本以支應擴建及提升產能之需求，同時保障集團之繼續經營，並維持最佳資本結構以降低資金成本，以期為股東提供最大報酬。為維持或調整資本結構，本集團可能會採取調整支付予股東之股利金額、退還資本予股東、發行新股或出售資產以降低債務等管理策略。

### (二)金融工具

#### 1. 金融工具之種類

本集團金融工具之種類，請詳附註六各金融資產之說明。

## 2. 風險管理政策

- (1) 本集團日常營運受多項財務風險之影響，包含市場風險(包括匯率風險、利率風險及價格風險)、信用風險及流動性風險。本集團整體風險管理政策著重於金融市場的不可預測事項，並尋求可降低對本集團財務狀況及財務績效之潛在不利影響。
- (2) 風險管理工作由本集團財務部按照董事會核准之政策執行。本集團財務部透過與集團內各營運單位密切合作，以負責辨認、評估與規避財務風險。董事會對整體風險管理訂有書面原則，亦對特定範圍與事項提供書面政策，例如匯率風險、利率風險、信用風險、衍生與非衍生金融工具之使用，以及剩餘流動資金之投資。

## 3. 重大財務風險之性質及程度

### (1) 市場風險

#### 匯率風險

- A. 本集團係跨國營運，因此受多種不同貨幣所產生之匯率風險，主要為美元及日圓。相關匯率風險來自未來之商業交易、已認列之資產與負債，及對國外營運機構之淨投資。
- B. 本集團管理階層已訂定政策，規定集團內各公司自主管理相對其功能性貨幣之匯率風險。集團內各公司得就其整體匯率風險採取必要避險措施，如遠期外匯合約等，惟因未符合避險會計之各項條件，故未採用避險會計。
- C. 本集團持有若干國外營運機構投資，其淨資產承受外幣換算風險。
- D. 本集團從事之業務涉及若干非功能性貨幣(本公司及部分子公司之功能性貨幣為新台幣，部分子公司之功能性貨幣為美元、人民幣及港幣等)，故受匯率波動之影響，具重大匯率波動影響之外幣資產及負債資訊如下：

	108	年	3	月	31	日
	外幣(仟元)		匯	率(註1)	帳面金額(註2)	
(外幣:功能性貨幣)						
<u>金融資產</u>						
<u>貨幣性項目</u>						
美元:新台幣	\$	77,637		30.82	\$	2,392,772
美元:人民幣		7,173		6.71		221,072
<u>金融負債</u>						
<u>貨幣性項目</u>						
美元:新台幣		25,807		30.82		795,372
美元:人民幣		40,048		6.71		1,234,279

	107 年	12 月	31 日
	外幣(仟元)	匯 率(註1)	帳面金額(註2)
(外幣:功能性貨幣)			
<u>金融資產</u>			
<u>貨幣性項目</u>			
美元:新台幣	\$ 94,384	30.72	\$ 2,899,476
美元:人民幣	15,414	6.88	473,518
<u>金融負債</u>			
<u>貨幣性項目</u>			
美元:新台幣	29,231	30.72	897,976
美元:人民幣	42,852	6.88	1,316,413
	107 年	3 月	31 日
	外幣(仟元)	匯 率(註1)	帳面金額(註2)

(外幣:功能性貨幣)

金融資產

貨幣性項目

美元:新台幣	\$ 73,611	29.11	\$ 2,142,816
美元:人民幣	7,467	6.28	217,367

金融負債

貨幣性項目

美元:新台幣	33,119	29.11	964,094
美元:人民幣	49,076	6.28	1,428,602

(註 1)係外幣對功能性貨幣匯率。

(註 2)係外幣依期末匯率換算新台幣後金額。

- E. 本集團貨幣性項目因匯率波動具重大影響於民國 108 年及 107 年 1 至 3 月認列之全部兌換利益(含已實現及未實現)彙總金額分別為\$31,090 及\$52,637。
- F. 美元與新台幣間匯兌風險主要來自於以美元計價之現金及約當現金、應收帳款、其他應收款、借款、應付帳款及其他應付款等，於換算時產生外幣兌換損失或利益。若持有新台幣兌換美元貶值或升值 5%，而其他所有因素維持不變之情況下，民國 108 年及 107 年 1 至 3 月淨利將分別增加或減少\$79,870 及\$58,936。美元與人民幣間匯兌風險主要來自以美元計價之現金及約當現金、應收帳款、應付帳款及借款等，於換算時產生外幣兌換損失或利益。若持有人民幣兌換美元貶值或升值 5%，而其他所有因素維持不變之情況下，民國 108 年及 107 年 1 至 3 月之淨利將分別增加或減少\$50,660 及\$60,562。

價格風險

- A. 本集團暴露於價格風險的權益工具，係所持有帳列於透過損益按公允價值衡量之金融資產及透過其他綜合損益按公允價值衡量之金融資產。為管理權益工具投資之價格風險，本集團將其投資組合分散，其分散之方式係根據本集團設定之限額進行。

- B. 本集團主要投資於國內公司發行之權益工具等，此等權益工具之價格會因該投資標的未來價值之不確定性而受影響。若該等權益工具價格上升或下跌 2%，而其他所有因素維持不變之情況下，對民國 108 年及 107 年 1 至 3 月之稅前淨利因來自透過損益按公允價值衡量之權益工具之利益或損失將分別增加或減少 \$30,422 及 \$35,470；對其他綜合損益因分類為透過其他綜合損益按公允價值衡量之權益投資之利益或損失分別增加或減少 \$73,785 及 \$74,447。

#### 現金流量及公允價值利率風險

- A. 本集團之利率風險主要來自長、短期借款及公司債等融資工具。按浮動利率發行之借款使本集團承受現金流量利率風險，部分風險被按浮動利率持有之現金及約當現金抵銷。按固定利率發行之借款則使本集團承受公允價值利率風險。
- B. 於民國 108 年及 107 年 1 至 3 月，本集團按浮動利率計算之借款係以新台幣、美元及人民幣等計價。若借款利率增加或減少 0.1%，在所有其他因素維持不變之情況下，民國 108 年及 107 年 1 至 3 月之淨利將分別減少或增加 \$39,586 及 \$33,153，主要係因浮動利率借款導致利息費用變動。
- C. 當公債殖利率上升或下降 0.25%，而其他所有因素維持不變之情況下，民國 108 年及 107 年 1 至 3 月之其他綜合損益將分別減少 \$126 及 \$621 或增加 \$122 及 \$624，主要係因固定利率債券投資分類為透過其他綜合損益按公允價值衡量之金融資產，因市場利率變動使債券投資之公允價值隨之變動所致。

#### (2) 信用風險

- A. 本集團之信用風險係因客戶或金融工具之交易對手無法履行合約義務而導致本集團財務損失之風險，主要來自交易對手無法清償按收款條件支付之應收帳款，及分類為按攤銷後成本衡量、透過其他綜合損益按公允價值衡量與透過損益按公允價值衡量之債務工具投資的合約現金流量。
- B. 本集團對於往來之銀行及金融機構，設定僅有信用卓越者，始可被接納為交易對象。依內部明定之授信政策，集團內各營運個體與每一新客戶於訂定付款及提出交貨之條款與條件前，須對其進行管理及信用風險分析。內部風險控管係透過考慮其財務狀況、過往經驗及其他因素，以評估客戶之信用品質，並定期監控信用額度之使用。
- C. 本集團判斷自原始認列後金融工具之信用風險是否有顯著增加之依據：
- (A) 當合約款項按約定之支付條款逾期超過一定天數，視為金融資產自原始認列後信用風險已顯著增加。
- (B) 具有任一外部評等機構於資產負債表日評比為投資等級者，視該金融資產為信用風險低。當設定獨立信評等級之投資標的調降二個級數時，本集團判斷該投資標的係屬信用風險已顯著增加。

- D. 本集團依信用風險之管理，當合約款項按約定之支付條款逾期超過一定天數，視為已發生違約。
- E. 本集團按客戶評等、擔保品及貿易信用風險等之特性將對客戶之應收款項款分組，採用簡化作法以準備矩陣或損失率法為基礎估計預期信用損失，並納入對未來前瞻性的考量調整按特定期間歷史及現時資訊所建立之損失率，以估計應收款項的備抵損失。本集團採簡化作法之應收票據、應收帳款及其他應收款備抵損失變動表如下：

	<u>108年1至3月</u>	<u>107年1至3月</u>
1月1日餘額	\$ 428,163	\$ 425,795
預期信用減損損失	11,837	22,065
沖銷未能收回之款項	( 7,688)	( 12,533)
匯率影響數	5,382	431
企業併購影響數	20,885	-
3月31日餘額	<u>\$ 458,579</u>	<u>\$ 435,758</u>

- F. 本集團用以判定債務工具投資為信用減損之指標如下：
- (A) 發行人發生重大財務困難，或將進入破產或其他財務重整之可能性大增；
- (B) 發行人由於財務困難而使該金融資產之活絡市場消失；
- (C) 發行人延滯或不償付利息或本金；
- (D) 導致發行人違約有關之全國性或區域性經濟情況不利之變化。
- G. 本集團於民國 108 年及 107 年 1 至 3 月之債務工具投資未有提列備抵損失之情形。

### (3) 流動性風險

- A. 現金流量預測是由集團內各營運個體分別執行，並由集團財務部予以彙總。集團財務部監控集團流動資金需求之預測，確保其有足夠資金得以支應營運需要，並在任何時候維持足夠之未支用的借款承諾額度，以使集團不致違反相關之借款限額或條款，以確保集團具有充足之財務彈性。
- B. 集團財務部將剩餘資金投資於附息之活期存款、定期存款、貨幣市場存款及有價證券，其所選擇之工具具有適當之到期日或足夠流動性，以因應上述預測並提供充足之調度水位。於民國 108 年 3 月 31 日、107 年 12 月 31 日及 107 年 3 月 31 日，本集團之貨幣市場基金持有狀況，請詳附註六、各金融資產之說明，預期可即時產生現金流量以管理流動性風險。
- C. 下表係本集團之非衍生金融負債及以淨額或總額交割之衍生金融負債，按相關到期日予以分組，非衍生金融負債係依據資產負債表日至合約到期日之剩餘期間進行分析；衍生金融負債係依據資產負債表日至預期到期日之剩餘期間進行分析。下表所揭露之合約現金流量金額係未折現之金額。

108年3月31日	少於1年	1至2年	2至5年	5年後
<b>非衍生金融負債</b>				
短期借款	\$26,053,660	\$ -	\$ -	\$ -
應付短期票券	15,601,105	-	-	-
應付票據(含關係人)	2,389,500	-	-	-
應付帳款(含關係人)	32,714,861	-	-	-
其他應付款	45,933,229	-	-	-
租賃負債	12,143,748	11,195,431	35,481,069	1,904,242
應付公司債(含一年到期部分) (註)	4,086,001	1,617,150	12,785,550	5,745,395
長期借款(含一年到期部分)(註)	4,061,897	26,899,182	5,337,341	20,612
107年12月31日	少於1年	1至2年	2至5年	5年後
<b>非衍生金融負債</b>				
短期借款	\$27,692,894	\$ -	\$ -	\$ -
應付短期票券	5,850,161	-	-	-
應付票據(含關係人)	1,954,777	-	-	-
應付帳款(含關係人)	33,329,820	-	-	-
其他應付款	49,694,528	-	-	-
應付公司債(含一年到期部分) (註)	7,620,129	1,617,150	12,785,550	5,745,395
長期借款(含一年到期部分)(註)	2,934,993	33,238,015	6,261,343	-
107年3月31日	少於1年	1至2年	2至5年	5年後
<b>非衍生金融負債</b>				
短期借款	\$22,156,475	\$ -	\$ -	\$ -
應付短期票券	21,232,100	-	-	-
應付票據(含關係人)	1,856,518	-	-	-
應付帳款(含關係人)	31,658,982	-	-	-
其他應付款	43,837,602	-	-	-
應付公司債(含一年到期部分) (註)	5,407,664	4,009,719	8,121,660	1,848,060
長期借款(含一年到期部分)(註)	4,644,848	15,977,631	9,185,972	-
(註)含本金及應計利息。				
108年3月31日	少於1年	1至2年內	2至5年內	5年後
<b>衍生金融負債</b>				
遠期外匯合約	\$ 430	\$ -	\$ -	\$ -
選擇權	31,050	-	-	-

107年12月31日	少於1年	1至2年內	2至5年內	5年後
衍生金融負債				
遠期外匯合約	\$ 583	\$ -	\$ -	\$ -
選擇權	5,452	-	-	-
107年3月31日	少於1年	1至2年內	2至5年內	5年後
衍生金融負債				
遠期外匯合約	\$ 5,719	\$ -	\$ -	\$ -

### (三)公允價值資訊

- 為衡量金融及非金融工具之公允價值所採用評價技術的各等級定義如下：
  - 第一等級：企業於衡量日可取得之相同資產或負債於活絡市場之報價（未經調整）。活絡市場係指有充分頻率及數量之資產或負債交易發生，以在持續基礎上提供定價資訊之市場。本集團投資之上市櫃股票投資、受益憑證、屬於熱門券之臺灣中央政府債券投資及有活絡市場公開報價衍生工具等的公允價值皆屬之。
  - 第二等級：資產或負債直接或間接之可觀察輸入值，但包括於第一等級之報價者除外。本集團投資之遠期外匯及受益憑證的公允價值均屬之。
  - 第三等級：資產或負債之不可觀察輸入值。本集團投資之無活絡市場之權益工具投資皆屬之。
- 以成本衡量之投資性不動產的公允價值資訊，請詳附註六(十二)投資性不動產淨額之說明。
- 本集團非以公允價值衡量之金融工具包括現金及約當現金、按攤銷後成本衡量之金融資產、應收票據(含關係人)、應收帳款(含關係人)、其他應收款、存出保證金、短期借款、應付短期票據、應付票據(含關係人)、應付帳款(含關係人)、其他應付款、一年或一營業週期內到期長期負債、應付公司債、長期借款及存入保證金的帳面金額係公允價值之合理近似值。
- 以公允價值衡量之金融工具，本集團依資產及負債之性質、特性及風險及公允價值等級之基礎分類，相關資訊如下：

108年3月31日	第一等級	第二等級	第三等級	合 計
資產				
重複性公允價值				
透過損益按公允價值衡量之金融資產：				
權益證券	\$ 779,361	\$ -	\$ 741,716	\$ 1,521,077
債務證券	95,280	-	400,407	495,687
受益憑證	2,783,910	-	6,035,359	8,819,269
股權連結商品	15,170	-	-	15,170
遠期外匯合約	-	969	-	969
	<u>3,673,721</u>	<u>969</u>	<u>7,177,482</u>	<u>10,852,172</u>
透過其他綜合損益按公允價值衡量之金融資產：				
權益證券	1,515,452	-	2,173,799	3,689,251
債務證券	200,363	-	-	200,363
受益憑證	-	-	1,715,541	1,715,541
	<u>1,715,815</u>	<u>-</u>	<u>3,889,340</u>	<u>5,605,155</u>
	<u>\$5,389,536</u>	<u>\$ 969</u>	<u>\$11,066,822</u>	<u>\$16,457,327</u>
負債				
重複性公允價值				
透過損益按公允價值衡量之金融負債：				
遠期外匯合約	\$ -	\$ 430	\$ -	\$ 430
選擇權	-	31,051	-	31,051
	<u>\$ -</u>	<u>\$ 31,481</u>	<u>\$ -</u>	<u>\$ 31,481</u>



<u>107年12月31日</u>	<u>第一等級</u>	<u>第二等級</u>	<u>第三等級</u>	<u>合 計</u>
資產				
<u>重複性公允價值</u>				
<u>透過損益按公允</u>				
<u>價值衡量之金</u>				
<u>融資產：</u>				
權益證券	\$ 685,564	\$ -	\$ 666,776	\$ 1,352,340
債務證券	-	-	582,234	582,234
受益憑證	1,746,131	-	6,541,473	8,287,604
股權連結商品	45,039	-	-	45,039
遠期外匯合約	-	558	-	558
	<u>2,476,734</u>	<u>558</u>	<u>7,790,483</u>	<u>10,267,775</u>
<u>透過其他綜合損益</u>				
<u>按公允價值衡量</u>				
<u>之金融資產：</u>				
權益證券	1,310,916	-	2,110,419	3,421,335
債務證券	200,731	-	-	200,731
受益憑證	-	-	1,666,388	1,666,388
	<u>1,511,647</u>	<u>-</u>	<u>3,776,807</u>	<u>5,288,454</u>
	<u>\$3,988,381</u>	<u>\$ 558</u>	<u>\$11,567,290</u>	<u>\$15,556,229</u>
負債				
<u>重複性公允價值</u>				
<u>透過損益按公允</u>				
<u>價值衡量之金</u>				
<u>融負債：</u>				
遠期外匯合約	\$ -	\$ 583	\$ -	\$ 583
選擇權	-	5,452	-	5,452
	<u>\$ -</u>	<u>\$ 6,035</u>	<u>\$ -</u>	<u>\$ 6,035</u>

107年3月31日	第一等級	第二等級	第三等級	合計
<u>資產</u>				
<u>重複性公允價值</u>				
<u>透過損益按公允價值衡量之金融資產：</u>				
權益證券	\$ 1,038,339	\$ -	\$ 735,158	\$ 1,773,497
債務證券	-	-	589,871	589,871
受益憑證	2,290,024	-	5,936,954	8,226,978
股權連結商品	55,527	-	-	55,527
遠期外匯合約	-	1,600	-	1,600
	<u>3,383,890</u>	<u>1,600</u>	<u>7,261,983</u>	<u>10,647,473</u>
<u>透過其他綜合損益按公允價值衡量之金融資產：</u>				
權益證券	1,236,299	297,217	2,188,843	3,722,359
債務證券	201,626	-	-	201,626
受益憑證	-	-	1,471,441	1,471,441
	<u>1,437,925</u>	<u>297,217</u>	<u>3,660,284</u>	<u>5,395,426</u>
	<u>\$ 4,821,815</u>	<u>\$ 298,817</u>	<u>\$ 10,922,267</u>	<u>\$ 16,042,899</u>
<u>負債</u>				
<u>重複性公允價值</u>				
<u>透過損益按公允價值衡量之金融負債：</u>				
遠期外匯合約	\$ -	\$ 5,719	\$ -	\$ 5,719

5. 本集團用以衡量公允價值所使用之方法及假設說明如下：

(1) 本集團採用市場報價作為公允價輸入值(即第一等級)者，依工具之特性分列如下：

市場報價	上市(櫃)			
	公司股票	開放型基金	政府公債	轉換公司債
	收盤價	淨值	收盤價	收盤價

(2) 除上述有活絡市場之金融工具外，其餘金融工具之公允價值係以評價技術或參考交易對手報價取得。透過評價技術所取得之公允價值可參照其他實質上條件及特性相似之金融工具之現時公允價值、現金流量折現法或以其他評價技術，包括以合併資產負債表日可取得之市場資訊運用模型計算而得。

(3) 當評估非標準化且複雜性較低之金融工具時，例如無活絡市場之債務工具、利率交換合約、換匯合約及選擇權，本集團採用廣為市場參與者使用之評價技術。此類金融工具之評價模型所使用之參數通常為市場可觀察資訊。

- (4)遠期外匯合約通常係根據目前之遠期匯率評價。
  - (5)本集團之待處分資產係採用市場法(價格對營收比，P/S ratio)之評價技術，以市場上最近相同或類似交易之價格對營收比作為可觀察輸入值，推算處分群組之公允價值。
  - (6)評價模型之產出係預估之概算值，而評價技術可能無法反映本集團持有金融工具及非金融工具之所有攸關因素。因此評價模型之預估值會適當地根據額外之參數予以調整，例如模型風險或流動性風險等。根據本集團之公允價值評價模型管理政策及相關之控制程序，管理階層相信為允當表達合併資產負債表中金融工具及非金融工具之公允價值，評價調整係屬適當且必要。在評價過程中所使用之價格資訊及參數係經審慎評估，且適當地根據目前市場狀況調整。
  - (7)本集團將信用風險評價調整納入金融工具及非金融工具公允價值計算考量，以分別反映交易對手信用風險及本集團信用品質。
6. 民國 108 年及 107 年 1 至 3 月無第一等級與第二等級間之任何移轉。

7. 民國 108 年及 107 年 1 至 3 月屬於第三等級金融工具之變動明細如下：

108 年 1 至 3 月	權益證券	債務證券	受益憑證	私募有價證券	合計
108年1月1日	\$ 2,777,195	\$ 582,234	\$ 8,207,861	\$ -	\$ 11,567,290
購買	167,142	-	199,827	-	366,969
處分	( 3,214)	( 308,200)	( 777,498)	-	( 1,088,912)
認列於當期損益之 (損)益	( 17,844)	124,383	49,195	-	155,734
認列於其他綜合損 益之(損)益	( 36,420)	-	43,456	-	7,036
匯率影響數	28,656	1,990	28,059	-	58,705
108年3月31日	\$ 2,915,515	\$ 400,407	\$ 7,750,900	\$ -	\$ 11,066,822

107 年 1 至 3 月	權益證券	債務證券	受益憑證	私募有價證券	合計
107年1月1日	\$ 1,228,979	\$ 616,568	\$ 4,013,058	\$ 360,692	\$ 6,219,297
追溯適用影響數	1,650,787	-	3,067,401	( 360,692)	4,357,496
107年1月1日追溯適 用後餘額	2,879,766	616,568	7,080,459	-	10,576,793
購買	45,549	-	466,453	-	512,002
處分	-	-	( 1,705)	-	( 1,705)
認列於當期損益之 (損)益	( 2,698)	( 13,126)	40,922	-	25,098
認列於其他綜合損 益之(損)益	-	-	( 21,897)	-	( 21,897)
匯率影響數	1,384	( 13,571)	( 155,837)	-	( 168,024)
107年3月31日	\$ 2,924,001	\$ 589,871	\$ 7,408,395	\$ -	\$ 10,922,267

8. 本集團對於公允價值歸類於第三等級之評價流程係由財務企劃部等負責進行金融工具之獨立公允價值驗證，藉獨立來源資料使評價結果貼近市場狀態、確認資料來源係獨立、可靠、與其他資源一致以及代表可執行價格，並定期校準評價模型、進行回溯測試、更新評價模型所需輸入值及資料及其他任何必要之公允價值調整，以確保評價結果係屬合理。

9. 有關屬第三等級公允價值衡量項目所使用評價模型之重大不可觀察輸入值之量化資訊及重大不可觀察輸入值變動之敏感度分析說明如下：

	公允價值			重大不可	區間(加權平均)			輸入值與公	
	108年3月31日	107年12月31日	107年3月31日		108年3月31日	107年12月31日	107年3月31日		允價值關係
非衍生權益工具：				觀察輸入值					
非上市上櫃公司股票	\$ 2,915,515	\$ 2,777,195	\$ 2,924,001	可類比上市上櫃公司	股價淨值比乘數及企業價值對稅前息前折舊攤提前利益比乘數等之加權平均乘數	2.72~3.01	2.72~3.01	5.16~5.70	乘數愈高，公允價值愈高
				現金流量折現法	長期營收成長率	4.5%~5.5%	4.5%~5.5%	4.5%~5.5%	長期營收成長率愈高，公允價值愈高
				折現率	折現率	12.6%~15.4%	12.6%~15.4%	12.6%~15.4%	折現率愈高，公允價值愈低
				淨資產價值法	不適用				不適用
受益憑證	7,750,900	8,207,861	7,408,395	淨資產價值法	淨資產價值法				不適用

	公允價值			重大不可 觀察輸入值	區間(加權平均)			輸入值與公 允價值關係
	108年3月31日	107年12月31日	107年3月31日		108年3月31日	107年12月31日	107年3月31日	
混合工具：								
可轉換公司債	\$ 400,407	\$ 582,234	\$ 589,871	股價波動率	不適用	27.36~30.24	股價波動率愈 高，公允價值 愈高	
				跳躍擴散 模型	不適用	720~1,120	信用風險利差 愈高，公允價 值愈低	
				現金流量 折現法	4.2%~6.2%	3.2%~5.2%	折現率愈高， 公允價值愈低	
				轉換標的股 價	21.17~25.87	10.19~12.45	標的股價愈高 ，公允價值愈 高	

10. 本集團經審慎評估選擇採用之評價模型及評價參數，因此對公允價值衡量係屬合理，惟當使用不同之評價模型或評價參數可能導致評價之結果不同。針對分類為第三等級之金融資產及金融負債，若評價參數變動，則對本期損益或其他綜合損益之影響如下：

金融資產	輸入值	變動	108年1至3月				107年1至3月			
			認列於損益		認列於其他綜合損益		認列於損益		認列於其他綜合損益	
			有利變動	不利變動	有利變動	不利變動	有利變動	不利變動	有利變動	不利變動
權益工具	股價淨值比乘數	±5%	\$ 28,882	(\$ 28,882)	\$ -	\$ -	\$ -	\$ -	\$ 21,905	(\$ 21,905)
	及企業價值對稅									
	前息前折舊攤提									
	前利益比乘數等									
權益工具	之加權平均乘數	±10%	\$ 6,706	(\$ 6,591)	\$ -	\$ -	\$ -	\$ -	\$ 5,921	(\$ 5,820)
權益工具	長期營收成長率	±10%	\$ 29,237	(\$ 22,635)	\$ -	\$ -	\$ -	\$ -	\$ 25,724	(\$ 19,916)
權益工具	折現率	-								
私募有價證券及受益憑證	淨資產價值				不適用				不適用	
混合工具	淨資產價值									
	股價波動率	±5%	\$ -	\$ -	\$ -	\$ -	(\$ 2,038)	\$ -	\$ -	\$ -
	信用風險利差	±200bps	\$ -	\$ -	\$ -	\$ -	(\$ 15,857)	\$ -	\$ -	\$ -
	折現率	±1%	\$ 1,375	(\$ 2,183)	\$ -	\$ -	\$ -	\$ -	\$ -	\$ -
	轉換標的股價	±10%	\$ 18,878	(\$ 18,064)	\$ -	\$ -	\$ -	\$ -	\$ -	\$ -



### 十三、附註揭露資訊

依規定僅揭露民國 108 年 1 至 3 月之資訊。

#### (一)重大交易事項相關資訊

1. 資金貸與他人：請詳附表一。
2. 為他人背書保證：請詳附表二。
3. 期末持有有價證券情形（不包含投資子公司、關聯企業及合資控制部分）：請詳附表三。
4. 累積買進或賣出同一有價證券之金額達新台幣三億元或實收資本額百分之二十以上：請詳附表四。
5. 取得不動產之金額達新台幣三億元或實收資本額百分之二十以上：無此情事。
6. 處分不動產之金額達新台幣三億元或實收資本額百分之二十以上：無此情事。
7. 與關係人進、銷貨之金額達新台幣一億元或實收資本額百分之二十以上：請詳附表五。
8. 應收關係人款項達新台幣一億元或實收資本額百分之二十以上：請詳附表六。
9. 從事衍生工具交易：請詳附註六(二)透過損益按公允價值衡量之金融資產與負債之說明及附表七。
10. 母公司與子公司及各子公司間之業務關係及重要交易往來情形及金額：請詳附表八。

#### (二)轉投資事業相關資訊

被投資公司名稱、所在地區等相關資訊（不包含大陸被投資公司）：請詳附表九。

#### (三)大陸投資資訊

1. 基本資料：請詳附表十。
2. 直接或間接經由第三地區事業與轉投資大陸之被投資公司所發生之重大交易事項：無此情事。

### 十四、部門資訊

#### (一)一般性資訊

本集團管理階層已依據營運決策者於制定決策所使用之報導資訊辨識應報導部門。本集團營運決策者以產品事業部別之角度經營業務。另於地區上，本集團目前著重於台灣、中國及東南亞等地之食糧、食品、便利商店、流通、物流及包裝容器等事業。

(二)部門資訊

提供予主要營運決策者之應報導部門資訊如下：

	108 年			109 年		
	1 月	1 至 3 月	3 月	1 月	1 至 3 月	3 月
食糧事業部	\$ 3,886,444	\$ 30,268,978	\$ -	\$ 36,936,810	\$ 15,298,201	\$ 319,398
食品事業部	269,541	7,839,841	5,010	991,465	5,574,175	3,431,392
休閒開發事業部	4,155,985	38,108,819	5,010	37,928,275	15,872,376	3,750,790
製藥事業部	314,099	2,814,691	(44,444)	1,849,329	801,320	271,616
投資開發事業部	11,553,394	110,582,893	14,802,789	64,471,854	38,650,185	25,595,289
其他事業部						
調整及沖銷						
合計						
外部客戶收入						\$ 5,600,947
內部客戶收入						\$ 5,198,501
部門收入						\$ 10,799,448
部門損益						\$ 240,193
部門資產						\$ 39,153,716

	108 年			109 年		
	1 月	1 至 3 月	3 月	1 月	1 至 3 月	3 月
油品事業部	\$ 2,488,686	\$ 657,139	\$ -	\$ 11,562,995	\$ -	\$ 107,791,643
休閒開發事業部	6,765	159,581	118,275	4,396,853	(22,991,399)	-
製藥事業部	2,495,451	816,720	890,320	15,959,848	(22,991,399)	\$ 107,791,643
投資開發事業部	29,918	70,045	118,497	716,682	333,332	\$ 7,515,278
其他事業部	3,393,176	23,222,591	13,148,302	77,295,042		\$ 421,869,231
調整及沖銷						
合計						
外部客戶收入						\$ -
內部客戶收入						\$ -
部門收入						\$ -
部門損益						\$ -
部門資產						\$ -

	107 年			108 年		
	1 月	1 至 3 月	3 月	1 月	1 至 3 月	3 月
食糧事業部	\$ 3,576,988	\$ 29,506,256	\$ -	\$ 36,239,612	\$ 14,034,697	\$ 281,075
食品事業部	161,602	7,500,017	32,233	914,532	610,487	3,369,343
休閒開發事業部	3,738,590	37,006,273	32,233	37,154,144	14,645,184	3,650,418
製藥事業部	297,507	2,283,409	(21,791)	2,115,290	665,215	237,051
投資開發事業部	9,601,754	104,825,018	20,207,851	49,060,335	24,964,778	21,144,509
其他事業部						
調整及沖銷						
合計						
外部客戶收入						\$ 5,709,096
內部客戶收入						\$ 5,071,061
部門收入						\$ 10,780,157
部門損益						\$ 297,112
部門資產						\$ 39,301,410

	107 年			108 年		
	1 月	1 至 3 月	3 月	1 月	1 至 3 月	3 月
油品事業部	\$ 2,591,183	\$ 639,071	\$ 861,287	\$ 10,848,832	\$ -	\$ 104,288,097
休閒開發事業部	8,456	155,654	44,096	4,240,320	(22,107,801)	-
製藥事業部	2,599,639	794,725	905,383	15,089,152	(22,107,801)	\$ 104,288,097
投資開發事業部	17,604	93,700	122,989	720,084	372,596	\$ 7,013,366
其他事業部	1,702,730	23,674,278	12,660,969	65,800,922		\$ 372,944,554
調整及沖銷						
合計						
外部客戶收入						\$ -
內部客戶收入						\$ -
部門收入						\$ -
部門損益						\$ -
部門資產						\$ -

本集團主要營運決策者於資源分配及績效衡量時亦同時評估各營運個體之發展與績效，以本集團母公司為單獨營運個體時，其民國 108 年 1 至 3 月部門收入及部門損益分別占上揭食糧事業部之 17%及 7%，占食品事業部之 23%及 18%，其民國 107 年 1 至 3 月部門收入及部門損益分別占上揭食糧事業部之 18%及 12%，占食品事業部之 22%及 21%。

(三)部門損益與資產之調節資訊

1. 部門間之銷售係按公允交易原則進行。向主要營運決策者呈報之外部收入，與合併綜合損益表內之收入採用一致之衡量方式。民國 108 年及 107 年 1 至 3 月部門損益與稅前淨利調節如下：

	<u>108年1至3月</u>	<u>107年1至3月</u>
應報導營運部門損益	\$ 6,465,264	\$ 5,920,686
其他營運部門損益	716,682	720,084
部門間損益	333,332	372,596
其他收入	1,860,962	1,375,484
其他利益及損失	29,781	( 35,568)
財務成本	( 652,154)	( 390,849)
投資收益	937,749	563,255
稅前淨利	<u>\$ 9,691,616</u>	<u>\$ 8,525,688</u>

2. 提供主要營運決策者之總資產金額，與本集團財務報表內之資產採用一致之衡量方式。應報導部門資產調節如下：

	<u>108年3月31日</u>	<u>107年3月31日</u>
應報導營運部門資產	\$ 344,574,189	\$ 307,143,632
其他營運部門資產	77,295,042	65,800,922
採用權益法之投資	31,814,601	30,312,656
未分攤項目	12,596,484	8,781,937
總資產	<u>\$ 466,280,316</u>	<u>\$ 412,039,147</u>

統一企業股份有限公司及其子公司

資金貸與他人

民國108年1月1日至3月31日

附表一

單位：新台幣仟元

編號	貸出資金 之公司	貸與對象	往來項目	是否 為關 係人	本期 最高金額	期末餘額 (註17)	實際動 支金額	利率區間	資金貸 與性質 (註1)	有短期融 通資金必 要之原因	撥列備抵 呆帳金額	擔保品		對個別對象 資金貸與限額	資金貸與 總限額	備註
												名稱	價值			
1	Cayman President Holdings Ltd.	Uni-President Southeast Asia Holdings Ltd.	其他應收款	Y	\$ 6,164,000	\$ 6,164,000	\$ 905,800	-	2	營業週轉	\$ -	\$ -	\$ -	\$ 110,057,240	\$ 110,057,240	(註2)
1	Cayman President Holdings Ltd.	Uni-President Foodstuff (BVI) Holdings Ltd.	其他應收款	Y	6,164,000	6,164,000	9,554	-	2	營業週轉	-	-	-	110,057,240	110,057,240	(註2)
1	Cayman President Holdings Ltd.	Kai Yu (BVI) Investment Co., Ltd.	其他應收款	Y	6,164,000	6,164,000	-	-	2	營業週轉	-	-	-	110,057,240	110,057,240	(註2)
1	Cayman President Holdings Ltd.	President International Trade And Investment Corp.	其他應收款	Y	308,200	308,200	-	-	2	營業週轉	-	-	-	110,057,240	110,057,240	(註2)
2	凱友投資(股)公司	凱南投資(股)公司	其他應收款	Y	300,000	300,000	-	-	2	營業週轉	-	-	-	5,367,997	5,367,997	(註3)
2	凱友投資(股)公司	凱亞食品(股)公司	其他應收款	Y	150,000	150,000	-	-	2	營業週轉	-	-	-	5,367,997	5,367,997	(註3)
2	凱友投資(股)公司	統上開發建設(股)公司	其他應收款	Y	47,000	47,000	47,000	0.80	2	營業週轉	-	-	-	5,367,997	5,367,997	(註3)
3	President International Trade And Investment Corp.	Uni-President Southeast Asia Holdings Ltd.	其他應收款	Y	308,200	308,200	84,139	-	2	營業週轉	-	-	-	2,445,135	2,445,135	(註4)
3	President International Trade And Investment Corp.	Cayman President Holdings Ltd.	其他應收款	Y	308,200	308,200	-	-	2	營業週轉	-	-	-	2,445,135	2,445,135	(註4)
3	President International Trade And Investment Corp.	Uni-President Foodstuff (BVI) Holdings Ltd.	其他應收款	Y	308,200	308,200	-	-	2	營業週轉	-	-	-	2,445,135	2,445,135	(註4)

編號	貸出資金 之公司	是否 為關 係人	往來項目	本期 最高金額	期末餘額 (註17)	實際動 支金額	利率區間	資金質 與性質 (註1)	業務 往來金額	有短期融 通資金必 要之原因	提列備抵 呆帳金額	擔保品		對個別對象 資金貸與限額	資金貸與 總限額	備註
												名稱	價值			
3	President International Trade And Investment Corp.	Y	其他應收款	\$ 308,200	\$ 308,200	\$ -	-	2	\$ -	營業週轉	\$ -	\$ -	\$ -	\$ 2,445,135	\$ 2,445,135	(註4)
4	統一數網(股) 公司	Y	其他應收款	200,000	200,000	200,000	1.15	2	-	營業週轉	-	-	252,116	252,116	(註3)	
5	凱南投資(股) 公司	Y	其他應收款	55,000	55,000	-	1.00	2	-	營業週轉	-	-	423,584	423,584	(註3)	
5	凱南投資(股) 公司	Y	其他應收款	20,000	20,000	-	-	2	-	營業週轉	-	-	423,584	423,584	(註3)	
6	統一麥公園生活 事業(股)公司	Y	其他應收款	40,000	40,000	40,000	1.15	2	-	營業週轉	-	-	42,117	42,117	(註5)	
7	統一國際開發 (股)公司	Y	其他應收款	500,000	500,000	179,000	0.93~0.95	2	-	營業週轉	-	-	500,000	5,679,003	(註6)	
7	統一國際開發 (股)公司	Y	其他應收款	80,000	80,000	40,000	0.93~0.95	2	-	營業週轉	-	-	500,000	5,679,003	(註6)	
8	純宇投資(股) 公司	Y	其他應收款	200,000	200,000	-	-	2	-	營業週轉	-	-	226,370	226,370	(註7)	
9	純冠生活事業 (股)公司	Y	其他應收款	4,200	4,200	4,200	0.86	2	-	營業週轉	-	-	4,334	11,556	(註8)	
10	神隆(昆山)生 化科技有限 公司	Y	其他應收款	183,863	183,668	183,668	2.20~3.00	2	-	營業週轉 及償還借款	-	-	435,547	435,547	(註9)	
11	統一企業中國 控股有限公 司	Y	其他應收款	3,277,436	3,215,500	-	-	2	-	營業週轉	-	-	6,246,113	24,984,451	(註10)	
11	統一企業中國 控股有限公 司	Y	其他應收款	2,111,425	2,071,524	-	-	2	-	營業週轉	-	-	6,246,113	24,984,451	(註10)	
11	統一企業中國 控股有限公 司	Y	其他應收款	1,859,315	1,824,178	-	-	2	-	營業週轉	-	-	6,246,113	24,984,451	(註10)	
11	統一企業中國 控股有限公 司	Y	其他應收款	1,859,315	1,824,178	-	-	2	-	營業週轉	-	-	6,246,113	24,984,451	(註10)	
11	統一企業中國 控股有限公 司	Y	其他應收款	1,771,076	1,737,607	11,571	3.50	2	-	營業週轉	-	-	6,246,113	24,984,451	(註10)	
11	統一企業中國 控股有限公 司	Y	其他應收款	1,670,232	1,638,668	-	-	2	-	營業週轉	-	-	6,246,113	24,984,451	(註10)	

編號	貨出資金之公司	貨與對象	往來項目	是否為關係人	本期		期末餘額 (註17)	實際動支金額	利率區間	資本金 與性質 (註1)	往來金額	業務	有短期融 通資金必 要之原因	提列備抵	擔保品		對個別對象 資金貸與限額	資金貸與 總限額
					最高金額	最低金額									金額	名稱		
11	統一企業中國控股有限公司	武漢統一企業食品有限公司	其他應收款	Y	\$ 1,670,232	\$ 1,638,688	\$ -	\$ -	-	2	\$ -	-	營業週轉	\$ -	-	\$ -	6,246,113	\$ 24,984,451 (註10)
11	統一企業中國控股有限公司	廣州統一企業有限公司	其他應收款	Y	1,355,094	1,329,485	-	-	-	2	-	-	營業週轉	-	-	-	6,246,113	24,984,451 (註10)
11	統一企業中國控股有限公司	統一企業(中國)投資有限公司	其他應收款	Y	1,260,552	1,236,731	-	-	-	2	-	-	營業週轉	-	-	-	6,246,113	24,984,451 (註10)
11	統一企業中國控股有限公司	鄭州統一企業有限公司	其他應收款	Y	1,071,470	1,051,221	-	-	-	2	-	-	營業週轉	-	-	-	6,246,113	24,984,451 (註10)
11	統一企業中國控股有限公司	新疆統一企業食品有限公司	其他應收款	Y	441,193	432,856	-	-	-	2	-	-	營業週轉	-	-	-	6,246,113	24,984,451 (註10)
11	統一企業中國控股有限公司	長春統一企業有限公司	其他應收款	Y	441,193	432,856	-	-	-	2	-	-	營業週轉	-	-	-	6,246,113	24,984,451 (註10)
11	統一企業中國控股有限公司	哈爾濱統一企業有限公司	其他應收款	Y	409,680	401,937	-	-	-	2	-	-	營業週轉	-	-	-	6,246,113	24,984,451 (註10)
11	統一企業中國控股有限公司	福州統一企業有限公司	其他應收款	Y	315,138	309,183	-	-	-	2	-	-	營業週轉	-	-	-	6,246,113	24,984,451 (註10)
11	統一企業中國控股有限公司	長沙統一企業有限公司	其他應收款	Y	189,083	185,510	-	-	-	2	-	-	營業週轉	-	-	-	6,246,113	24,984,451 (註10)
11	統一企業中國控股有限公司	瀋陽統一企業有限公司	其他應收款	Y	157,569	154,591	-	-	-	2	-	-	營業週轉	-	-	-	6,246,113	24,984,451 (註10)
11	統一企業中國控股有限公司	昆明統一企業食品有限公司	其他應收款	Y	157,569	154,591	-	-	-	2	-	-	營業週轉	-	-	-	6,246,113	24,984,451 (註10)
11	統一企業中國控股有限公司	南昌統一企業有限公司	其他應收款	Y	126,055	123,673	-	-	-	2	-	-	營業週轉	-	-	-	6,246,113	24,984,451 (註10)
11	統一企業中國控股有限公司	南寧統一企業有限公司	其他應收款	Y	94,541	92,755	-	-	-	2	-	-	營業週轉	-	-	-	6,246,113	24,984,451 (註10)
11	統一企業中國控股有限公司	統一企業香港控股有限公司	其他應收款	Y	55,149	54,107	-	-	-	2	-	-	營業週轉	-	-	-	6,246,113	24,984,451 (註10)
12	Kai Yu (BVI) Investment Co., Ltd.	Cayman President Holdings Ltd.	其他應收款	Y	6,164,000	6,164,000	440,726	-	-	2	-	-	營業週轉	-	-	-	27,423,033	27,423,033 (註11)

編號	貸出資金 之公司	貸與對象	是否 為關 係人	本期 最高金額	期末餘額 (註17)	實際動 支金額	利率區間	資金 與性質 (註1)	往來金額	有短期融 通資金必 要之原因	提列備抵 呆帳金額	對個別對象		備註
												金額	價值	
12	Kai Yu (BVI) Investment Co., Ltd.	Uni-President Southeast Asia Holdings Ltd.	Y	\$ 3,082,000	\$ 3,082,000	\$ 1,009,971	-	2	\$ -	營業週轉	\$ -	\$ -	\$ 27,423,033	(註11)
12	Kai Yu (BVI) Investment Co., Ltd.	Uni-President Foodstuff (BVI) Holdings Ltd.	Y	3,082,000	3,082,000	268,750	-	2	-	營業週轉	-	-	27,423,033	(註11)
13	統盛融資租賃有限公司	統盛(蘇州)汽車租賃有限公司	Y	9,183	9,183	-	-	2	-	營業週轉	-	-	91,894	(註12)
14	統萬珍怪食品有限公司	昆山統萬微生物科技有限公司	Y	45,917	45,917	22,959	3.50	2	-	營業週轉	-	-	578,241	(註13)
15	Uni-President Asia Holdings Ltd.	統一商貿(昆山)有限公司	Y	1,260,552	1,236,731	-	-	2	-	營業週轉	-	-	60,510,018	(註14)
15	Uni-President Asia Holdings Ltd.	鄭州統一企業有限公司	Y	1,260,552	1,236,731	-	-	2	-	營業週轉	-	-	60,510,018	(註14)
15	Uni-President Asia Holdings Ltd.	昆山統一企業食品有限公司	Y	1,102,983	1,082,139	-	-	2	-	營業週轉	-	-	60,510,018	(註14)
15	Uni-President Asia Holdings Ltd.	合肥統一企業有限公司	Y	1,102,983	1,082,139	-	-	2	-	營業週轉	-	-	60,510,018	(註14)
15	Uni-President Asia Holdings Ltd.	廣州統一企業有限公司	Y	1,102,983	1,082,139	-	-	2	-	營業週轉	-	-	60,510,018	(註14)
15	Uni-President Asia Holdings Ltd.	成都統一企業食品有限公司	Y	1,071,470	1,051,221	-	-	2	-	營業週轉	-	-	60,510,018	(註14)
15	Uni-President Asia Holdings Ltd.	武漢統一企業食品有限公司	Y	787,845	772,957	-	-	2	-	營業週轉	-	-	60,510,018	(註14)
15	Uni-President Asia Holdings Ltd.	北京統一飲品有限公司	Y	756,331	742,038	-	-	2	-	營業週轉	-	-	60,510,018	(註14)
15	Uni-President Asia Holdings Ltd.	南昌統一企業有限公司	Y	724,818	711,120	-	-	2	-	營業週轉	-	-	60,510,018	(註14)
15	Uni-President Asia Holdings Ltd.	長沙統一企業有限公司	Y	630,276	618,365	-	-	2	-	營業週轉	-	-	60,510,018	(註14)

編號	貸出資金 之公司	貸與對象	往來項目	是否 為關 係人	本期 最高金額	期末餘額 (註17)	實際動 支金額	利率區間	與性質 之(註1)	業務 往來金額	有短期融 通資金必 要之原因		擬列備抵 呆帳金額	擔保品 價值		對個別對象 資金貸與限額	資金貸與 總限額	備註
											營業週轉	營業週轉		名稱	金額			
15	Uni-President Asia Holdings Ltd.	瀋陽統一企業 有限公司	其他應收款	Y	\$ 472,707	\$ 463,774	\$ -	-	2	\$ -	營業週轉	\$ -	\$ -	\$ -	\$ -	\$ 60,510,018	\$ 60,510,018	(註14)
15	Uni-President Asia Holdings Ltd.	新疆統一企業 食品有限公 司	其他應收款	Y	441,193	432,856	-	-	2	-	營業週轉	-	-	-	-	60,510,018	60,510,018	(註14)
15	Uni-President Asia Holdings Ltd.	濟南統一企業 有限公司	其他應收款	Y	441,193	432,856	-	-	2	-	營業週轉	-	-	-	-	60,510,018	60,510,018	(註14)
15	Uni-President Asia Holdings Ltd.	昆明統一企業 食品有限公 司	其他應收款	Y	252,110	247,346	-	-	2	-	營業週轉	-	-	-	-	60,510,018	60,510,018	(註14)
15	Uni-President Asia Holdings Ltd.	長春統一企業 有限公司	其他應收款	Y	220,597	216,428	-	-	2	-	營業週轉	-	-	-	-	60,510,018	60,510,018	(註14)
15	Uni-President Asia Holdings Ltd.	陝西統一企業 有限公司	其他應收款	Y	157,569	154,591	-	-	2	-	營業週轉	-	-	-	-	60,510,018	60,510,018	(註14)
15	Uni-President Asia Holdings Ltd.	哈爾濱統一企 業有限公司	其他應收款	Y	126,055	123,673	-	-	2	-	營業週轉	-	-	-	-	60,510,018	60,510,018	(註14)
15	Uni-President Asia Holdings Ltd.	白銀統一企業 有限公司	其他應收款	Y	94,541	92,755	-	-	2	-	營業週轉	-	-	-	-	60,510,018	60,510,018	(註14)
15	Uni-President Asia Holdings Ltd.	河南統一企業 有限公司	其他應收款	Y	94,541	92,755	-	-	2	-	營業週轉	-	-	-	-	60,510,018	60,510,018	(註14)
15	Uni-President Asia Holdings Ltd.	統一企業香港 控股有限公 司	其他應收款	Y	94,541	92,755	-	-	2	-	營業週轉	-	-	-	-	60,510,018	60,510,018	(註14)
16	成都統一實業 包裝有限公 司	成都統實企業 有限公司	其他應收款	Y	183,668	183,668	91,834	4.00	2	-	營業週轉	-	-	-	-	367,312	367,312	(註15)
16	成都統一實業 包裝有限公 司	惠州統實企業 有限公司	其他應收款	Y	105,609	105,609	-	4.00	2	-	營業週轉	-	-	-	-	367,312	367,312	(註15)
17	長沙統實包裝 有限公司	惠州統實企業 有限公司	其他應收款	Y	32,142	-	-	4.00	2	-	營業週轉	-	-	-	-	225,884	225,884	(註15)
18	統實(中國)投 資有限公司	成都統實企業 有限公司	其他應收款	Y	137,751	137,751	95,967	4.00	2	-	營業週轉	-	-	-	-	9,195,772	9,195,772	(註15)
18	統實(中國)投 資有限公司	惠州統實企業 有限公司	其他應收款	Y	137,751	137,751	133,160	4.00	2	-	營業週轉	-	-	-	-	9,195,772	9,195,772	(註15)
18	統實(中國)投 資有限公司	漳州統實包裝 有限公司	其他應收款	Y	137,751	137,751	82,651	4.00	2	-	營業週轉	-	-	-	-	9,195,772	9,195,772	(註15)



編號	貸出資金之公司	是否為關聯人	往來項目	本期最高金額	期末餘額(註17)	實際動支金額	利率區間	與性質(註1)	資金與業務往來金額	有短期融通資金之原因	提列備抵		對個別對象		資金貸與總限額	備註
											呆帳金額	名稱	價值	資金貸與限額		
18	統實(中國)投資有限公司	Y	其他應收款	137,751	137,751	\$ 71,171	4.00	2	\$ -	營業週轉	\$ -	\$ -	9,195,772	\$ 9,195,772	(註15)	
18	統實(中國)投資有限公司	Y	其他應收款	137,751	137,751	-	4.00	2	-	營業週轉	-	-	9,195,772	9,195,772	(註15)	
18	統實(中國)投資有限公司	Y	其他應收款	137,751	137,751	-	-	2	-	營業週轉	-	-	9,195,772	9,195,772	(註15)	
18	統實(中國)投資有限公司	Y	其他應收款	137,751	137,751	-	-	2	-	營業週轉	-	-	9,195,772	9,195,772	(註15)	
18	統實(中國)投資有限公司	Y	其他應收款	137,751	137,751	-	-	2	-	營業週轉	-	-	9,195,772	9,195,772	(註15)	
19	漳州統實企業有限公司	Y	其他應收款	183,668	183,668	183,668	4.00	2	-	營業週轉	-	-	1,831,628	1,831,628	(註15)	
19	泉州統實企業有限公司	Y	其他應收款	137,751	137,751	96,885	3.00	2	-	營業週轉	-	-	1,831,628	1,831,628	(註15)	
19	泉州統實企業有限公司	Y	其他應收款	137,751	137,751	-	-	2	-	營業週轉	-	-	366,326	732,651	(註15)	
19	泉州統實企業有限公司	Y	其他應收款	68,876	68,876	68,876	4.00	2	-	營業週轉	-	-	1,831,628	1,831,628	(註15)	
20	漳州統實包裝有限公司	Y	其他應收款	137,751	137,751	-	-	2	-	營業週轉	-	-	1,488,209	1,488,209	(註15)	
21	昆山統實企業有限公司	Y	其他應收款	183,668	183,668	-	-	2	-	營業週轉	-	-	208,426	416,852	(註15)	
21	昆山統實企業有限公司	Y	其他應收款	137,751	137,751	128,568	4.00	2	-	營業週轉	-	-	1,042,131	1,042,131	(註15)	
21	北京統實企業有限公司	Y	其他應收款	137,751	137,751	76,314	3.00	2	-	營業週轉	-	-	1,042,131	1,042,131	(註15)	
22	北京統實飲品有限公司	Y	其他應收款	137,751	137,751	-	-	2	-	營業週轉	-	-	831,195	831,195	(註15)	
23	惠州統實企業有限公司	Y	其他應收款	137,751	137,751	-	-	2	-	營業週轉	-	-	910,147	910,147	(註15)	
24	成都統實企業有限公司	Y	其他應收款	137,751	137,751	-	-	2	-	營業週轉	-	-	780,928	780,928	(註15)	
25	四川統實企業有限公司	Y	其他應收款	275,502	275,502	252,544	4.00	2	-	營業週轉	-	-	888,989	888,989	(註15)	
25	四川統實企業有限公司	Y	其他應收款	137,751	137,751	53,284	3.00	2	-	營業週轉	-	-	888,989	888,989	(註15)	
26	漳州統實包裝有限公司	Y	其他應收款	137,751	137,751	137,751	4.00	2	-	營業週轉	-	-	751,150	751,150	(註15)	
26	漳州統實企業有限公司	Y	其他應收款	137,751	137,751	-	-	2	-	營業週轉	-	-	751,150	751,150	(註15)	

編號	貸出資金之公司	貸與對象	是否為關係人	本期最高金額	期末餘額(註17)	實際動支金額	利率區間	資金貸與性質(註1)	往來金額	有短期融通資金必要之原因	提列備抵		對個別對象資金貸與總額	資金貸與總限額
											往來項目	係人		
26	浙江統實企業有限公司	惠州統實企業有限公司	Y	\$ 45,917	\$ 45,917	\$ 45,917	4.00	2	\$ -	營業週轉	\$ -	\$ -	\$ 751,150	\$ 751,150 (註15)
27	統一企業(中國)投資有限公司	天津統一企業有限公司	Y	2,755,025	2,755,025	1,749,322	3.00	2	-	營業週轉	-	-	59,500,771	59,500,771 (註2)
27	統一企業(中國)投資有限公司	杭州統一企業有限公司	Y	2,755,025	2,755,025	32,039	3.00	2	-	營業週轉	-	-	59,500,771	59,500,771 (註2)
27	統一企業(中國)投資有限公司	陝西統一企業有限公司	Y	2,525,439	2,525,439	1,445,365	3.00	2	-	營業週轉	-	-	59,500,771	59,500,771 (註2)
27	統一企業(中國)投資有限公司	上海統一企業飲料食品有限公司	Y	2,295,854	2,295,854	1,347,336	3.00	2	-	營業週轉	-	-	59,500,771	59,500,771 (註2)
27	統一企業(中國)投資有限公司	統一商貿(昆山)有限公司	Y	2,066,269	2,066,269	-	-	2	-	營業週轉	-	-	59,500,771	59,500,771 (註2)
27	統一企業(中國)投資有限公司	昆山統一企業食品有限公司	Y	1,836,683	1,836,683	58,518	4.00	2	-	營業週轉	-	-	59,500,771	59,500,771 (註2)
27	統一企業(中國)投資有限公司	江蘇統一企業有限公司	Y	1,790,766	1,790,766	540,354	3.00	2	-	營業週轉	-	-	59,500,771	59,500,771 (註2)
27	統一企業(中國)投資有限公司	石家莊統一企業有限公司	Y	1,607,098	1,607,098	1,430,136	3.00	2	-	營業週轉	-	-	59,500,771	59,500,771 (註2)
27	統一企業(中國)投資有限公司	山西統一企業有限公司	Y	1,607,098	1,607,098	1,280,560	3.00	2	-	營業週轉	-	-	59,500,771	59,500,771 (註2)
27	統一企業(中國)投資有限公司	河南統一企業有限公司	Y	1,607,098	1,607,098	43,686	3.00	2	-	營業週轉	-	-	59,500,771	59,500,771 (註2)
27	統一企業(中國)投資有限公司	上海統一企業管理諮詢有限公司	Y	1,377,512	1,377,512	1,037,179	3.00	2	-	營業週轉	-	-	59,500,771	59,500,771 (註2)
27	統一企業(中國)投資有限公司	徐州統一企業有限公司	Y	1,377,512	1,377,512	665,872	3.00	2	-	營業週轉	-	-	59,500,771	59,500,771 (註2)
27	統一企業(中國)投資有限公司	呼圖壁統一企業番茄製品科技有限公司	Y	1,377,512	1,377,512	560,938	3.00	2	-	營業週轉	-	-	59,500,771	59,500,771 (註2)
27	統一企業(中國)投資有限公司	上海統一寶龍時代實業有限公司	Y	1,377,512	1,377,512	295,225	3.00	2	-	營業週轉	-	-	59,500,771	59,500,771 (註2)

編號	貸出資金之公司	貸與對象	往來項目	是否為關係人	本期最高金額	期末餘額(註17)	實際動支金額	利率區間	與性質(註1)	往來金額	業務	有短期融通資金必妥之原因	提列撥抵		對個別對象資金貸與限額	資金貸與總限額	備註
													名稱	價值			
27	統一企業(中國)投資有限公司	合肥統一企業有限公司	其他應收款	Y	\$ 1,377,512	\$ 1,377,512	\$ 40,053	4.00	2	\$ -	-	營業週轉	\$ -	\$ -	\$ 59,500,771	\$ 59,500,771	(註2)
27	統一企業(中國)投資有限公司	濟南統一企業有限公司	其他應收款	Y	1,377,512	1,377,512	29,433	3.00	2	-	-	營業週轉	-	-	59,500,771	59,500,771	(註2)
27	統一企業(中國)投資有限公司	北京統一飲品有限公司	其他應收款	Y	1,377,512	1,377,512	-	-	2	-	-	營業週轉	-	-	59,500,771	59,500,771	(註2)
27	統一企業(中國)投資有限公司	寧夏統一企業有限公司	其他應收款	Y	1,147,927	1,147,927	939,615	3.00	2	-	-	營業週轉	-	-	59,500,771	59,500,771	(註2)
27	統一企業(中國)投資有限公司	長白山統一企業(吉林)礦泉水有限公司	其他應收款	Y	1,147,927	1,147,927	94,988	3.00	2	-	-	營業週轉	-	-	59,500,771	59,500,771	(註2)
27	統一企業(中國)投資有限公司	海南統一企業有限公司	其他應收款	Y	1,010,176	1,010,176	-	-	2	-	-	營業週轉	-	-	59,500,771	59,500,771	(註2)
27	統一企業(中國)投資有限公司	長春統一企業有限公司	其他應收款	Y	918,342	918,342	775,544	3.00	2	-	-	營業週轉	-	-	59,500,771	59,500,771	(註2)
27	統一企業(中國)投資有限公司	白銀統一企業有限公司	其他應收款	Y	918,342	918,342	561,907	3.00	2	-	-	營業週轉	-	-	59,500,771	59,500,771	(註2)
27	統一企業(中國)投資有限公司	瀋陽統一企業有限公司	其他應收款	Y	918,342	918,342	17,954	3.00~4.00	2	-	-	營業週轉	-	-	59,500,771	59,500,771	(註2)
27	統一企業(中國)投資有限公司	成都統一企業食品有限公司	其他應收款	Y	918,342	918,342	-	-	2	-	-	營業週轉	-	-	59,500,771	59,500,771	(註2)
27	統一企業(中國)投資有限公司	武漢統一企業食品有限公司	其他應收款	Y	918,342	918,342	-	-	2	-	-	營業週轉	-	-	59,500,771	59,500,771	(註2)
27	統一企業(中國)投資有限公司	鄭州統一企業有限公司	其他應收款	Y	918,342	918,342	-	-	2	-	-	營業週轉	-	-	59,500,771	59,500,771	(註2)
27	統一企業(中國)投資有限公司	廣州統一企業有限公司	其他應收款	Y	918,342	918,342	-	-	2	-	-	營業週轉	-	-	59,500,771	59,500,771	(註2)
27	統一企業(中國)投資有限公司	新疆統一企業食品有限公司	其他應收款	Y	918,342	918,342	-	-	2	-	-	營業週轉	-	-	59,500,771	59,500,771	(註2)
27	統一企業(中國)投資有限公司	統一商貿(湖北)有限公司	其他應收款	Y	918,342	918,342	-	-	2	-	-	營業週轉	-	-	59,500,771	59,500,771	(註2)

編號	貸出資金之公司	是否為關係人	往來項目	貸與對象	期末餘額(註17)	本期最高金額	實際動支金額	利率區間	與性質(註1)	資金用途	有短期融通資金必要之原因	提列備抵呆帳金額	擔保品		對個別對象資金貸與限額	資金貸與總限額	備註
													名稱	價值			
27	統一企業(中國)投資有限公司	Y	其他應收款	阿春棗統一企業有限公司	\$ 826,507	\$ 826,507	\$ 32,518	3.00	2	-	營業週轉	\$ -	\$ -	\$ 59,500,771	\$ 59,500,771	(註2)	
27	統一企業(中國)投資有限公司	Y	其他應收款	貴陽統一企業有限公司	688,756	688,756	-	-	2	-	營業週轉	-	-	59,500,771	59,500,771	(註2)	
27	統一企業(中國)投資有限公司	Y	其他應收款	哈爾濱統一企業有限公司	459,171	459,171	200,583	3.00	2	-	營業週轉	-	-	59,500,771	59,500,771	(註2)	
27	統一企業(中國)投資有限公司	Y	其他應收款	昆明統一企業食品有限公司	459,171	459,171	59,106	3.00	2	-	營業週轉	-	-	59,500,771	59,500,771	(註2)	
27	統一企業(中國)投資有限公司	Y	其他應收款	湖南統一企業有限公司	459,171	459,171	-	-	2	-	營業週轉	-	-	59,500,771	59,500,771	(註2)	
27	統一企業(中國)投資有限公司	Y	其他應收款	福州統一企業有限公司	459,171	459,171	-	-	2	-	營業週轉	-	-	59,500,771	59,500,771	(註2)	
27	統一企業(中國)投資有限公司	Y	其他應收款	內蒙古統一企業有限公司	367,337	367,337	171,902	3.00	2	-	營業週轉	-	-	59,500,771	59,500,771	(註2)	
27	統一企業(中國)投資有限公司	Y	其他應收款	統一(上海)貿易有限公司	367,337	367,337	68,023	3.00	2	-	營業週轉	-	-	59,500,771	59,500,771	(註2)	
27	統一企業(中國)投資有限公司	Y	其他應收款	上海統一企業有限公司	275,502	275,502	-	-	2	-	營業週轉	-	-	59,500,771	59,500,771	(註2)	
27	統一企業(中國)投資有限公司	Y	其他應收款	重慶統一企業有限公司	229,585	229,585	61,939	3.00	2	-	營業週轉	-	-	59,500,771	59,500,771	(註2)	
27	統一企業(中國)投資有限公司	Y	其他應收款	長沙統一企業有限公司	229,585	229,585	-	-	2	-	營業週轉	-	-	59,500,771	59,500,771	(註2)	
27	統一企業(中國)投資有限公司	Y	其他應收款	南昌統一企業有限公司	229,585	229,585	-	-	2	-	營業週轉	-	-	59,500,771	59,500,771	(註2)	
27	統一企業(中國)投資有限公司	Y	其他應收款	武漢統一企業有限公司	137,751	137,751	108,317	3.00	2	-	營業週轉	-	-	59,500,771	59,500,771	(註2)	
27	統一企業(中國)投資有限公司	Y	其他應收款	上海統星食品貿易有限公司	91,834	91,834	-	-	2	-	營業週轉	-	-	59,500,771	59,500,771	(註2)	
27	統一企業(中國)投資有限公司	Y	其他應收款	湛江統一企業有限公司	45,917	45,917	-	-	2	-	營業週轉	-	-	59,500,771	59,500,771	(註2)	

編號	貸出資金之公司	貸與對象	往來項目	是否為關係人	本期最高金額	期末餘額(註17)	實際動支金額	利率區間	資金貸與性質(註1)	往來金額	重要之原因	提列備抵		對個別對象資金貸與限額	資金貸與總限額
												名稱	價值		
27	統一企業(中國)投資有限公司	南寧統一企業有限公司	其他應收款	Y	\$ 45,917	\$ 45,917	\$ -	-	2	\$ -	營業週轉	\$ -	\$ -	\$ 59,500,771	\$ 59,500,771 (註2)
28	Uni-President (Vietnam) Co., Ltd.	Tribeco Binh Duong Co., Ltd.	其他應收款	Y	797,447	797,447	542,587	4.50~5.48	2	-	營業週轉	-	-	1,063,263	8,827,654 (註2)
28	Uni-President (Vietnam) Co., Ltd.	Uni-President Vietnam Aquatic Breeding Co., Ltd.	其他應收款	Y	398,724	398,724	54,759	4.50~5.48	2	-	營業週轉	-	-	1,063,263	8,827,654 (註2)
28	Uni-President (Vietnam) Co., Ltd.	UPVN Trading Co., Ltd.	其他應收款	Y	23,923	23,923	-	4.50~5.48	2	-	營業週轉	-	-	1,063,263	8,827,654 (註2)
29	Uni-President (Philippines) Corp.	Uni-President Land Corp.	長期應收票據及款項	Y	27,214	26,771	26,771	7.00	2	-	貸款投資	-	-	29,322	29,322 (註2)
30	上海松江統一企業有限公司	德記洋行商貿(上海)有限公司	其他應收款	Y	9,276	9,183	4,582	3.70	2	-	營業週轉	-	-	109,997	109,997 (註2)
31	上海統一企業有限公司	統一企業(中國)投資有限公司	其他應收款	Y	91,834	91,834	43,686	3.00	2	-	營業週轉	-	-	6,887,562	6,887,562 (註2)
32	North Tribeco Co., Ltd.	Tribeco Binh Duong Co., Ltd.	其他應收款	Y	265,816	265,816	146,199	4.50~5.48	2	-	營業週轉	-	-	341,489	341,489 (註16)
33	北京統一飲品有限公司	統一企業(中國)投資有限公司	其他應收款	Y	1,377,512	1,377,512	12,476	4.00	2	-	營業週轉	-	-	2,295,854	2,295,854 (註2)
33	北京統一飲品有限公司	石家莊統一企業有限公司	其他應收款	Y	688,756	688,756	-	-	2	-	營業週轉	-	-	2,295,854	2,295,854 (註2)
34	成都統一企業食品有限公司	統一企業(中國)投資有限公司	其他應收款	Y	1,836,683	1,836,683	1,148	4.00	2	-	營業週轉	-	-	6,887,562	6,887,562 (註2)
35	重慶統一企業有限公司	統一企業(中國)投資有限公司	其他應收款	Y	229,585	229,585	-	-	2	-	營業週轉	-	-	2,295,854	2,295,854 (註3)
36	泰州統一企業有限公司	濟南統一企業有限公司	其他應收款	Y	362,745	362,745	362,745	3.00	2	-	營業週轉	-	-	2,295,854	2,295,854 (註2)
37	福州統一企業有限公司	統一企業(中國)投資有限公司	其他應收款	Y	1,836,683	1,836,683	608,080	4.00	2	-	營業週轉	-	-	2,295,854	2,295,854 (註2)
38	鄭州統一企業有限公司	統一企業(中國)投資有限公司	其他應收款	Y	2,295,854	2,295,854	945,575	4.00	2	-	營業週轉	-	-	4,851,232	4,851,232 (註2)
38	鄭州統一企業有限公司	濟南統一企業有限公司	其他應收款	Y	734,673	734,673	-	-	2	-	營業週轉	-	-	4,851,232	4,851,232 (註2)

編號	貸出資金之公司	是否為關係人	往來項目	貸與對象	本期最高金額	期末餘額(註17)	實際動支金額	利率區間	與性質(註1)	業務往來金額	有短期融		對個別對象	資金貸與總限額		
											通資金必	要之原因			提列備抵	擔保品
											金額	名稱	價值			
											\$		\$			
39	南昌統一企業有限公司	Y	其他應收款	統一企業(中國)投資有限公司	1,836,683	1,836,683	\$ 210,265	4.00	2	-	-	-	\$ -	3,286,704	\$ 3,286,704	(註2)
39	南昌統一企業有限公司	Y	其他應收款	長白山統一企業(吉林)礦泉水有限公司	1,377,512	1,377,512	913,750	3.00	2	-	-	-	-	3,286,704	3,286,704	(註2)
40	廣州統一企業有限公司	Y	其他應收款	統一企業(中國)投資有限公司	3,214,196	3,214,196	1,092,667	4.00	2	-	-	-	-	9,829,362	9,829,362	(註2)
40	廣州統一企業有限公司	Y	其他應收款	杭州統一企業有限公司	459,171	459,171	459,171	3.00	2	-	-	-	-	9,829,362	9,829,362	(註2)
40	廣州統一企業有限公司	Y	其他應收款	合肥統一企業有限公司	459,171	459,171	390,295	3.00	2	-	-	-	-	9,829,362	9,829,362	(註2)
40	廣州統一企業有限公司	Y	其他應收款	海南統一企業有限公司	459,171	459,171	-	-	2	-	-	-	-	9,829,362	9,829,362	(註2)
41	湛江統一企業有限公司	Y	其他應收款	統一企業(中國)投資有限公司	459,171	459,171	237,128	3.00	2	-	-	-	-	2,295,854	2,295,854	(註2)
41	湛江統一企業有限公司	Y	其他應收款	海南統一企業有限公司	459,171	459,171	-	-	2	-	-	-	-	2,295,854	2,295,854	(註2)
42	長沙統一企業有限公司	Y	其他應收款	統一企業(中國)投資有限公司	1,836,683	1,836,683	126,298	3.00	2	-	-	-	-	2,944,571	2,944,571	(註2)
43	武漢統一企業有限公司	Y	其他應收款	統一企業(中國)投資有限公司	1,836,683	1,836,683	78,267	4.00	2	-	-	-	-	6,887,562	6,887,562	(註2)
44	統一高貿(湖北)有限公司	Y	其他應收款	統一企業(中國)投資有限公司	918,342	918,342	235,710	4.00	2	-	-	-	-	6,887,562	6,887,562	(註2)
44	統一高貿(湖北)有限公司	Y	其他應收款	武漢統一企業食品有限公司	229,585	229,585	229,585	3.00	2	-	-	-	-	6,887,562	6,887,562	(註2)
45	湖南統一企業有限公司	Y	其他應收款	統一企業(中國)投資有限公司	183,668	183,668	142,995	3.00	2	-	-	-	-	2,295,854	2,295,854	(註2)
45	湖南統一企業有限公司	Y	其他應收款	杭州統一企業有限公司	47,295	47,295	-	-	2	-	-	-	-	2,295,854	2,295,854	(註2)
46	昆明統一企業有限公司	Y	其他應收款	統一企業(中國)投資有限公司	1,836,683	1,836,683	-	3.00	2	-	-	-	-	2,295,854	2,295,854	(註2)
47	新德統一企業有限公司	Y	其他應收款	統一企業(中國)投資有限公司	918,342	918,342	618,191	3.00	2	-	-	-	-	2,693,231	2,693,231	(註2)
48	陞台統利飲料工業有限公司	Y	其他應收款	濟南統一企業有限公司	229,585	229,585	220,402	3.00	2	-	-	-	-	2,295,854	2,295,854	(註2)
49	寧夏統一企業有限公司	Y	其他應收款	統一企業(中國)投資有限公司	275,502	275,502	-	-	2	-	-	-	-	2,295,854	2,295,854	(註2)



統一企業股份有限公司及子公司

為他人背書保證

民國108年1月1日至3月31日

附表二

單位：新台幣仟元

編號	背書保證者		被背書保證對象		關係 (註1)	對單一企業 背書保證限額	本期最高 背書保證餘額	期末背書 保證餘額	實際動 支金額	以財產擔 保之背書 保證金額		累計背書保證金 額佔最近期財務 報表淨值之比率	背書保證 最高限額	屬母公司		屬子公司		屬對大陸地 區背書保證	備註 (註3)
	公司名稱	公司名稱	公司名稱	公司名稱						屬母公司 對子公司 背書保證	屬子公司 背書保證			屬對大陸地 區背書保證	屬對大陸地 區背書保證				
0	統一企業(股)公司	Kai Yu (BVI) Investment Co., Ltd.			2	\$ 56,736,086	\$ 42,000,000	\$ -	-	-	\$ -	37	\$ 113,472,172	Y	N	N	N	(註3)	
0	統一企業(股)公司	統上開發建設(股) 公司			2	56,736,086	1,800,000	726,000	-	-	-	2	113,472,172	Y	N	N	N	(註3)	
0	統一企業(股)公司	凱友投資(股)公司			2	56,736,086	1,700,000	-	-	-	-	2	113,472,172	Y	N	N	N	(註3)	
0	統一企業(股)公司	統樂開發事業(股) 公司			2	56,736,086	1,500,000	18,000	-	-	-	1	113,472,172	Y	N	N	N	(註3)	
0	統一企業(股)公司	凱南投資(股)公司			2	56,736,086	200,000	-	-	-	-	-	113,472,172	Y	N	N	N	(註3)	
0	統一企業(股)公司	統一棒球隊(股)公 司			2	56,736,086	60,000	-	-	-	-	-	113,472,172	Y	N	N	N	(註3)	
1	Cayman President Holdings Ltd.	Uni-President Southeast Asia Holdings Ltd.			2	55,028,620	15,410,000	-	-	-	-	28	55,028,620	N	N	N	N	(註4)	
1	Cayman President Holdings Ltd.	Uni-President Foodstuff (BVI) Holdings Ltd.			2	55,028,620	1,541,000	-	-	-	-	3	55,028,620	N	N	N	N	(註4)	
2	南聯國際貿易(股) 公司	晨森實業(股)公司			1	894,630	3,600	3,600	-	-	-	-	1,789,259	N	N	N	N	(註5)	
3	統一國際開發(股) 公司	President (BVI) International Investment Holdings Ltd.			2	2,839,501	1,648,870	-	-	-	-	12	7,098,753	N	N	N	N	(註6)	
4	統一東京(股)公司	統盛融資租賃有限 公司			2	1,500,000	308,200	73,068	-	-	-	49	1,500,000	N	N	N	Y	(註7)	
4	統一東京(股)公司	Uni-President To-Lease (Cayman) Corp.			2	1,500,000	36,984	24,964	-	-	-	6	1,500,000	N	N	N	N	(註7)	
5	台灣神隆(股)公司	神隆醫藥(常熟)有 限公司			2	10,818,678	4,250,108	1,280,756	-	-	-	39	10,818,678	N	N	N	Y	(註8)	



被背書保證對象

編號	背書保證者 公司名稱	關係 (註1)	對單一企業 背書保證限額	本期最高 背書保證總額	期末背書 保證總額	實際動 支金額	以財產擔 保之背書 保證金額	累計背書保證金		屬母公司 對子公司 背書保證	屬對大陸地 區背書保證	備註
								額佔最近期財務 報表淨值之比率	最高限額			
6	統一時代(股)公司	純正附發(股)公司	3,123,974 \$	600,000 \$	600,000 \$	600,000 \$	600,000	38 %	3,904,967	N	N	(註9)
7	Uni-President (Vietnam) Co., Ltd.	Tribeco Binh Duong Co., Ltd.	2,205,031	61,802	61,802	-	-	1	4,410,063	N	N	(註10)
7	Uni-President (Vietnam) Co., Ltd.	North Tribeco Co., Ltd.	2,205,031	30,901	30,901	-	-	1	4,410,063	N	N	(註10)

(註1)與本公司之關係代號說明如下：

1. 有業務往來之公司。
2. 公司直接及間接持有表決權之股份超過百分之五十之公司。
3. 直接及間接對公司持有表決權之股份超過百分之五十之公司。
4. 公司直接及間接持有表決權股份達百分之九十以上之公司間。
5. 基於承攬工程需要之同業間或共同起造人間依合約規定互保之公司。
6. 因共同投資關係由全體出資股東依其持股比例對其背書保證之公司。
7. 同業間放消費者保護法規範從事預售屋銷售合約之履約保證連帶擔保。

(註2)本表金額涉及外幣者，係以財務報告日之匯率(美元：新台幣 1：30.82；人民幣：新台幣 1：4.582；越南盾：新台幣 1：0.001329；菲律賓比索：新台幣 1：0.5864)換算為新台幣。

(註3)本公司辦理背書保證之總額為本公司淨值之100%，對單一企業背書保證限額為本公司淨值之50%，並將辦理之有關係形股東會備查。

(註4)Cayman President Holdings Ltd. 辦理背書保證之總額及對單一企業背書保證限額均為Cayman President Holdings Ltd. 淨值之100%，並將辦理之有關係形報董事會備查。

(註5)南聯辦理背書保證之總額為南聯淨值之100%，對單一企業背書保證限額為南聯淨值之50%，並將辦理之有關係形報股東會備查。

(註6)統一國際辦理背書保證之總額為統一國際淨值之50%，對單一企業背書保證限額為統一國際淨值之20%，並將辦理之有關係形報股東會備查。

(註7)統一東京辦理背書保證之總額及對單一企業背書保證限額均為\$1,500,000，並將辦理之有關係形報股東會備查。

(註8)台灣神隆辦理背書保證之總額為台灣神隆淨值之100%，對單一企業背書保證限額為台灣神隆淨值之50%，惟若背書保證對象為母公司直接或間接持有表決權100%之國外子公司，其單一企業背書保證限額為台灣神隆淨值100%。

(註9)統一時代辦理背書保證之總額為統一時代淨值之250%，對單一企業背書保證限額為統一時代淨值之200%，並將辦理之有關係形報股東會備查。

(註10)Uni-President (Vietnam) Co., Ltd. 辦理背書保證之總額為Uni-President (Vietnam) Co., Ltd. 淨值之100%，對單一企業背書保證限額為Uni-President (Vietnam) Co., Ltd. 淨值之50%。

統一企業股份有限公司及子公司  
 期末持有有價證券情形(不包含投資子公司、關聯企業及合資控制部分)  
 民國108年3月31日

附表三

單位：新台幣仟元

持有之公司	有價證券種類及名稱	與有價證券發行人之關係	帳列項目 (註3)	股數 (仟股或仟單位)	期 末			備註
					帳面金額	持股比例	公允價值	
統一企業(股)公司	股票： 全球創業投資(股)公司等	-	4	8,255 \$	-	\$ 80,623	-	
統一企業(股)公司	開發國際投資(股)公司 受益憑證： The Asia Equity Fund	-	5	27,000	2.48	250,000	-	
Cayman President Holdings Ltd.	公司債： Gavin Investment Ltd.	-	1	69	-	2,112,175	-	
Cayman President Holdings Ltd.	公司債： Gavin Investment Ltd.	-	6	-	-	307,152	-	
President International Trade And Investment Corp.	受益憑證： The Pacific(ABC) Equity	-	1	39	-	1,137,332	-	
凱友投資(股)公司	股票： 統一強棒貨幣市場基金	-	1	103	-	1,720	-	
凱友投資(股)公司	股票： 南瀛農產國際行銷(股)公司等	-	4	251	-	2,386	-	
南聯國際貿易(股)公司	股票： 世華企業(股)公司等	-	5	5,304	-	62,853	-	
凱南投資(股)公司	受益憑證： 統一強棒貨幣市場基金	-	1	4,905	-	81,949	-	
統一國際開發(股)公司	股票： 國泰當時中國A50基金等	-	1	6,294	-	125,174	-	
統一國際開發(股)公司	股票： 藥華醫藥(股)公司等	-	1	5,494	-	473,464	-	
統一國際開發(股)公司	股票： 有聯生技(股)公司等	-	4	43,669	-	238,596	-	
統一國際開發(股)公司	股票： 開發國際投資(股)公司等	-	5	35,245	-	756,096	-	
統一實業(股)公司	股票： JFE Holdings Inc.	-	5	250	0.04	130,696	-	
台灣神隆(股)公司	股票： SYNGEN, Inc.	-	4	245	7.40	-	-	

持有之公司	有價證券種類及名稱	與有價證券發行人之關係	帳列項目 (註3)	股數 (仟股或仟單位)	帳面金額	持股比例	公允價值	備註
台灣神隆(股)公司	股票： Tanvex Biologics, Inc.	子公司台灣神隆為其法人董事	5	28,800	\$ 236,344	16.84	\$ 236,344	—
台灣神隆(股)公司	逸達生物科技(股)公司	—	5	4,711	409,881	5.34	409,881	—
統一超商(股)公司	統一證券投資信託(股)公司等	—	4	6,399	85,683	-	85,683	—
統一超商(股)公司	日本株式會社Duskin等 可轉讓定存單：	—	5	950	224,344	-	224,344	(註2)
Kai Yu (BVI) Investment Co., Ltd.	中國農業銀行香港分行可轉讓存單	—	3	-	924,600	-	-	—
Kai Yu (BVI) Investment Co., Ltd.	中國建設銀行首爾分行可轉讓存單	—	3	-	924,600	-	-	—
Kai Yu (BVI) Investment Co., Ltd.	中國銀行香港分行可轉讓存單	—	3	-	616,400	-	-	—
President (B.V.I.) International Investment Holdings Ltd.	受益憑證： BB Global Marco Fund等	—	1	109	319,154	-	319,154	—
President (B.V.I.) International Investment Holdings Ltd.	股票： Sea Limited等	—	1	1,976	237,075	-	237,075	—
President (B.V.I.) International Investment Holdings Ltd.	匯率連結型債券： 5 Year Ms FLIC Auto-callable Range Note	—	1	-	95,280	-	95,280	—
President (B.V.I.) International Investment Holdings Ltd.	受益憑證： Wuxi Healthcare Ventures 11, L.P.	—	4	-	417,996	-	417,996	—
President (B.V.I.) International Investment Holdings Ltd.	MIDAS FUND L.P. 等	—	4	16,540	2,205,926	-	2,205,926	—

持有之公司	有價證券種類及名稱	與有價證券發行人之關係	帳列項目 (註3)	股 數 (仟股或仟單位)	帳面金額	持股比例	公允價值	備註
President (B. V. I.) International Investment Holdings Ltd.	股票： Out Look等	—	4	13,096	\$ 359,173	—	\$ 359,173	—
President (B. V. I.) International Investment Holdings Ltd.	可轉換公司債： Sea Limit Convertible Promissory Note	—	4	100	400,407	—	400,407	—
President (B. V. I.) International Investment Holdings Ltd.	受益憑證： PIMCO INCOME FUNDS等	—	5	5,954	1,715,540	—	1,715,540	—
President (B. V. I.) International Investment Holdings Ltd.	股票： 翔鷲實業有限公司等	—	5	71,886	327,055	—	327,055	—
統一企業(中國)投資 有限公司	結構性存款： 富邦華一銀行月得盈結構性產品	—	3	—	4,591,718	—	—	—
統一企業中國控股 有限公司	股票： 中國海升果汁控股有限公司	—	5	37,800	33,052	2.99	33,052	—
神隆(昆山)生化科 技有限公司	結構性存款： 富邦華一銀行月得盈結構性產品	—	3	—	183,668	—	—	—
昆山統一企業食品 有限公司	股票： 黑龍江完達山乳業(股)公司	—	5	31,548	457,875	4.24	457,875	—
成都統一企業食品 有限公司	黑龍江完達山乳業(股)公司	—	5	17,645	257,015	2.38	257,015	—
武漢統一企業食品 有限公司	黑龍江完達山乳業(股)公司	—	5	17,645	257,015	2.38	257,015	—

持有之公司	有價證券種類及名稱	與有價證券發行人之關係	帳列項目 (註3)	期		公允價值	備註
				數 (仟股或仟單位)	帳面金額		
安源通訊(股)公司等	受益憑證： 瀚亞威實貨幣市場基金等 股票；	—	1	134,784 \$	2,476,485	\$ 2,476,485	—
統宇投資(股)公司等	漢芝電子(股)公司等 公債；	—	4	576	605	605	—
愛金卡(股)公司等	中央政府公債等	—	5	10,447	487,389	487,389	—

(註1)本表金額涉及外幣者，係以財務報告日之匯率(美元：新台幣 1：30.82；人民幣：新台幣 1：4.592；越南盾：新台幣 1：0.001329；菲律賓比索：新台幣 1：0.5864；韓國：新台幣 1：0.02715)換算為新台幣。  
(註2)統一超商(股)公司帳列「透過其他綜合損益按公允價值衡量之金融資產—非流動」之統一綜合證券(股)公司股票投資38,221仟股(\$533,187)，於本集團編製合併財務報表時改列於「採用權益法之投資」項下。

(註3)帳列項目代號說明如下：

1. 透過損益按公允價值衡量之金融資產—流動
2. 透過其他綜合損益按公允價值衡量之金融資產—流動
3. 按攤銷後成本衡量之金融資產—流動
4. 透過損益按公允價值衡量之金融資產—非流動
5. 透過其他綜合損益按公允價值衡量之金融資產—非流動
6. 按攤銷後成本衡量之金融資產—非流動
7. 約當現金

附表四

統一企業股份有限公司及其子公司  
累積買進或賣出同一有價證券之金額達新台幣三億元或實收資本額百分之二十以上  
民國108年1月1日至3月31日

單位：新台幣仟元

買、賣之公司	有價證券種類及名稱	帳列項目(註1)	交易對象關係	期		買		出		本期其他增(減)		期	
				股數(仟股或仟單位)	金額	股數(仟股或仟單位)	金額	帳面成本	處分損益	股數(仟股或仟單位)	金額	股數(仟股或仟單位)	金額
Caymen President Holdings Ltd.	有價證券 Fund	1	-	92	\$ 2,819,373	-	\$ -	23	\$ 714,278	718,107	\$ 3,829	69	\$ 2,112,175
Kai Yu (BYI) Investment Co., Ltd.	股票： Wongjin Foods Co., Ltd.	7 (註2)	-	-	-	49,103	6,948,632	-	-	-	-	49,103	6,888,496
統一軟網(脫)公司	受益憑證： 統一強棒貨幣市場基金	1	-	11,667	194,669	38,946	650,000	( 38,943)	649,802	198	112	11,670	194,979
統一企業(中國)投資有限公司	受益憑證： 結構性存款： 富邦華一銀行月得益結構性商品	3	-	-	-	-	4,591,718	-	-	-	-	-	4,591,718
悠森生活事業(股)公司	受益憑證： 第一金台灣貨幣市場基金	1	-	-	-	29,427	450,000	( 16,353)	250,000	129	-	13,074	200,000
悠森生活事業(股)公司	受益憑證： 台新1699貨幣市場基金	1	-	2,221	30,000	37,716	510,000	( 28,108)	380,000	87	-	11,829	160,000
悠森生活事業(股)公司	受益憑證： 聯邦貨幣市場基金	1	-	15,170	200,000	19,702	260,000	( 25,024)	330,000	171	-	9,848	130,000
悠森生活事業(股)公司	受益憑證： 安聯台灣貨幣市場基金	1	-	3,996	50,000	47,901	600,000	( 27,952)	350,000	155	-	23,945	300,000
安源資訊(股)公司	受益憑證： 瀚亞威實貨幣市場基金	1	-	16,122	219,000	54,800	745,000	( 47,392)	644,244	244	44	23,530	320,044
博客來數位科技(股)公司	受益憑證： 元大得利貨幣市場基金	1	-	1,843	30,008	43,579	710,000	( 37,446)	610,000	218	20	7,976	130,028
President(B.V.) Sea Limited International Investment Holdings Ltd.	股票：	1	-	-	-	732	308,200	( 332)	139,676	19,842	-	400	141,445

買、賣之公司	債項及名稱	帳列項目 (註1) 對象	期		買		入		出		本期其他增(減)		期 末	
			股數(仟股 或仟單位)	金額	股數(仟股 或仟單位)	金額	股數(仟股 或仟單位)	金額	股數(仟股 或仟單位)	金額	股數(仟股 或仟單位)	金額		
可轉換公司債:														
President(B.V.I) Sea Limited	有價證券	4	200	\$ 584,284	-	\$ -	-	( 100)	\$ 308,200	\$ -	\$ -	124,373	100	\$ 400,407
International Investment Holdings Ltd.	Convertible Promissory Note													

(註1)帳列項目代號說明如下：  
1. 透過損益按公允價值衡量之金融資產—流動  
2. 透過其他綜合損益按公允價值衡量之金融資產—流動  
3. 按攤銷後成本衡量之金融資產—流動  
4. 透過損益按公允價值衡量之金融資產—非流動  
5. 透過其他綜合損益按公允價值衡量之金融資產—非流動  
6. 按攤銷後成本衡量之金融資產—非流動  
7. 採用權益法之投資  
8. 約當現金

(註2)係向非關係人Halm & Co. F&B Holdings Co., Ltd. 購入。

(註3)本表金額涉及外幣者，期初餘額係以民國108年1月1日之匯率(美元：新台幣 1：30.715；人民幣：新台幣 1：4.465)換算為新台幣；本期買入、賣出及期末餘額係以財務報告日之匯率(美元：新台幣 1：30.82；人民幣：新台幣 1：4.592)換算為新台幣；處分損益係以民國108年1至3月之平均匯率(美元：新台幣 1：30.83；人民幣：新台幣 1：4.569)換算為新台幣。

統一企業股份有限公司

與關係人進、銷貨之金額達新台幣一億元或實收資本額百分之二十以上

民國108年1月1日至3月31日

附表五

單位：新台幣千元

進(銷)貨之公司	交易對象名稱	關係	進(銷)貨金額	佔總進(銷)貨之比率	授信期間	單價	授信期間	應收(付)票款、帳款	備註
統一企業(股)公司	統昶行銷(股)公司	本公司採權益法評價之被投資公司	(\$ 1,876,926)	(20)	(註1)	\$ -	(註1)	\$ 985,682	21
統一企業(股)公司	統昂企業(股)公司	本公司採權益法評價之被投資公司(凱友)採權益法評價	( 1,239,359)	(13)	(註1)	-	(註1)	353,020	8
統一企業(股)公司	統一超商(股)公司	本公司採權益法評價之被投資公司	( 1,095,217)	(12)	(註1)	-	(註1)	414,967	9
統一企業(股)公司	捷盟行銷(股)公司	本公司採權益法評價之被投資公司	( 729,042)	(8)	(註1)	-	(註1)	269,045	6
統一企業(股)公司	統祥(股)公司	子公司(南聯)採權益法評價之被投資公司	( 319,171)	(3)	(註1)	-	(註1)	186,605	4
統一企業(股)公司	統舜企業(股)公司	子公司(南聯)採權益法評價之被投資公司	( 250,914)	(3)	(註1)	-	(註1)	201,877	4
統一企業(股)公司	統義食品(股)公司	子公司(南聯)採權益法評價之被投資公司	( 210,122)	(2)	(註1)	-	(註1)	136,958	3
統一企業(股)公司	親展企業(股)公司	子公司(南聯)採權益法評價之被投資公司	( 186,760)	(2)	(註1)	-	(註1)	120,926	3
統一企業(股)公司	統展企業(股)公司	子公司(南聯)採權益法評價之被投資公司	( 181,465)	(2)	(註1)	-	(註1)	88,642	2
統一企業(股)公司	統享企業(股)公司	子公司(南聯)採權益法評價之被投資公司	( 173,919)	(2)	(註1)	-	(註1)	106,204	2
統一企業(股)公司	統一遠邁自販(股)公司	本公司採權益法評價之被投資公司	( 164,373)	(2)	(註1)	-	(註1)	64,825	1
統一企業(股)公司	富義企業(股)公司	子公司(南聯)採權益法評價之被投資公司	( 109,983)	(1)	(註1)	-	(註1)	44,926	1
統一企業(股)公司	統鉅企業(股)公司	子公司(南聯)採權益法評價之被投資公司	( 109,799)	(1)	(註1)	-	(註1)	78,378	2
統一企業(股)公司	統萬(股)公司	本公司採權益法評價之被投資公司	275,150	5	(註1)	-	(註1)	( 81,574)	(5)
統一企業(股)公司	統清(股)公司	本公司採權益法評價之被投資公司	100,938	2	(註1)	-	(註1)	( 39,611)	(3)
南聯國際貿易(股)公司	聯柏企業(股)公司	子公司(南聯)採權益法評價之被投資公司	( 210,241)	(23)	月結35天	-	-	78,455	50
統一遠邁自販(股)公司	統一企業(股)公司	本公司	164,373	71	月結20天	-	-	( 64,825)	(58)



交易條件與一般交易

不同之情形及原因

交易情形

應收(付)票據、帳款

進(銷)貨之公司	交易對象名稱	關係	進(銷)貨(租賃收入)	金額	佔總進(銷)貨之比率	授信期間	單價	授信期間	餘額	佔總應收(付)票據、帳款之比率	備註
統一開發(股)公司	時代國際飯店(股)公司	關聯企業(太子建設)採權益法評價之被投資公司	(租賃收入)	\$ 113,901	(49)	按月收現	\$	按月收現	\$ 36,444	42	-
統清(股)公司	統一企業(股)公司	本公司	(銷貨)	( 100,938)	(28)	月結30天	-	月結30天	39,611	15	-
統奕包裝(股)公司	統一超商(股)公司	本公司採權益法評價之被投資公司	(銷貨)	( 106,682)	(15)	月結15-60天	-	月結15-60天	58,551	15	-
統萬(股)公司	統一企業(股)公司	本公司	(銷貨)	( 275,150)	(95)	1個月	-	1個月	81,574	94	-
統一實業(股)公司	福建統一馬口鐵有限公司	子公司(開曼福建統一)採權益法評價之被投資公司	(銷貨)	( 934,260)	(21)	貨物裝船後50天	-	貨物裝船後50天	593,781	35	-
統一實業(股)公司	江蘇統一馬口鐵有限公司	子公司(開曼江蘇統一)採權益法評價之被投資公司	(銷貨)	( 406,970)	(9)	貨物裝船後50天	-	貨物裝船後50天	132,338	8	-
台灣神隆(股)公司	神隆醫藥(常熟)有限公司	子公司(台灣神隆)採權益法評價之被投資公司	進貨	105,120	53	輪收完成後90天	-	輪收完成後90天	78,250	(59)	-
統一超商(股)公司	統一企業(股)公司	本公司	進貨	3,701,185	15	月結30-40天	-	月結30-40天	1,669,694	(11)	-
統一超商(股)公司	統一超商代(股)公司	子公司(統一超商)採權益法評價之被投資公司	進貨	855,237	3	月結45天	-	月結45天	609,118	(4)	-
統一超商(股)公司	統昂企業(股)公司	子公司(凱友)採權益法評價之被投資公司	進貨	426,806	2	月結30天	-	月結30天	153,547	(1)	-
統一超商(股)公司	聯柏企業(股)公司	子公司(南聯)採權益法評價之被投資公司	進貨	161,453	1	月結10-54天	-	月結10-54天	112,451	(1)	-
統一超商(股)公司	安源資訊(股)公司	子公司(統一超商)採權益法評價之被投資公司	進貨	158,584	1	月結40天	-	月結40天	102,674	(1)	-
統一超商(股)公司	光泉牧場(股)公司	本公司採權益法評價之被投資公司	進貨	115,758	-	月結30-65天	-	月結30-65天	118,969	(1)	-
統一超商(股)公司	二十一世紀生活事業(股)公司	本公司採權益法評價之被投資公司	進貨	110,082	-	月結30-60天	-	月結30-60天	40,208	-	-
統一超商(股)公司	統奕包裝(股)公司	子公司(統一超商)採權益法評價之被投資公司	進貨	106,682	-	月結15-60天	-	月結15-60天	58,551	-	-
統昂企業(股)公司	統一超商(股)公司	本公司採權益法評價之被投資公司	(銷貨)	( 426,806)	(31)	月結30天	-	月結30天	153,547	26	-
統昂企業(股)公司	統祥(股)公司	子公司(南聯)採權益法評價之被投資公司	(銷貨)	( 242,943)	(17)	週結60天	-	週結60天	167,333	28	-
統昂企業(股)公司	發統企業(股)公司	子公司(南聯)採權益法評價之被投資公司	(銷貨)	( 113,841)	(8)	週結28天	-	週結28天	38,901	7	-
統昂企業(股)公司	統一企業(股)公司	本公司	進貨	1,239,359	100	每10日結算, 28天內	-	每10日結算, 28天內	353,020	(96)	-
統祥(股)公司	家福(股)公司	本公司採權益法評價之被投資公司	(銷貨)	( 141,122)	(24)	月結70天	-	月結70天	148,332	30	-

交易條件與一般交易

不同之情形及原因

交易情形

應收(付)票據、帳款

進(銷)貨之公司	交易對象名稱	關係	進(銷)貨		金額	佔總進(銷)貨之比率		授信期間	單價	授信期間	餘額	佔總應收(付)票據、帳款之比率	
			進	銷		進	銷					應收(付)	備註
統祥(股)公司	統昂企業(股)公司	子公司(凱友)採權益法評價之被投資公司	進	貨	\$ 242,943	42		週結60天	\$	-	(\$ 167,333)	(47)	-
統祥(股)公司	統一企業(股)公司	本公司	進	貨	319,171	56		週結60天	-	-	( 186,605)	(52)	-
聯柏企業(股)公司	統一超商(股)公司	本公司採權益法評價之被投資公司	進(銷)	貨	( 161,453)	(38)		月結10-54天	-	-	112,451	34	-
聯柏企業(股)公司	南聯國際貿易(股)公司	本公司採權益法評價之被投資公司	進	貨	210,241	97		月結35天	-	-	( 78,455)	(37)	-
統鉅企業(股)公司	統一企業(股)公司	本公司	進	貨	109,799	60		週結65天	-	-	( 78,378)	(62)	-
統舜企業(股)公司	統一企業(股)公司	本公司	進	貨	250,914	100		週結62天	-	-	( 201,877)	(99)	-
統享企業(股)公司	統一企業(股)公司	本公司	進	貨	173,919	100		週結49天	-	-	( 106,204)	(99)	-
統義食品(股)公司	統一企業(股)公司	本公司	進	貨	210,122	98		月結50天	-	-	( 136,958)	(98)	-
富義企業(股)公司	統一企業(股)公司	本公司	進	貨	109,983	100		週結27天	-	-	( 44,926)	(94)	-
長沙統實包裝有限公司	無錫統一實業包裝有限公司	子公司(開曼統一實業)採權益法評價之被投資公司	進	貨	113,020	100		月結30天	-	-	( 53,580)	(100)	-
成都統一實業包裝有限公司	無錫統一實業包裝有限公司	子公司(開曼統一實業)採權益法評價之被投資公司	進	貨	108,011	100		月結30天	-	-	( 62,108)	(97)	-
無錫統一實業包裝有限公司	長沙統實包裝有限公司	子公司(開曼統一實業)採權益法評價之被投資公司	(銷)	貨	( 113,020)	(29)		月結30天	-	-	53,580	29	-
無錫統一實業包裝有限公司	成都統一實業包裝有限公司	子公司(開曼統一實業)採權益法評價之被投資公司	(銷)	貨	( 108,011)	(28)		月結30天	-	-	62,108	33	-
江蘇統一馬口鐵有限公司	統一實業(股)公司	本公司採權益法評價之被投資公司	進	貨	406,970	92		貨物裝船後50天	-	-	( 132,338)	(59)	-
福建統一馬口鐵有限公司	統一實業(股)公司	本公司採權益法評價之被投資公司	進	貨	934,260	92		貨物裝船後50天	-	-	( 593,781)	(93)	-
四川統實企業有限公司	成都統一企業食品有限公司	子公司(統一企業(中國)投資)採權益法評價之被投資公司	(銷)	貨	( 370,801)	(98)		月結2次,結算後22天	-	-	165,549	96	-
港江統實企業有限公司	廣州統一企業有限公司	子公司(統一企業(中國)投資)採權益法評價之被投資公司	(銷)	貨	( 103,694)	(52)		月結2次,結算後22天	-	-	47,057	61	-

交易條件與一般交易

不同之情形及原因

交易情形

佔總應收(付)

票據、帳

款之比率

餘額

\$

單價

授信期間

授信期間

月結2次，結算後22天

月結2次，結算後22天

月結2次，結算後22天

月結2次，結算後22天

月結2次，結算後22天

月結2次，結算後22天

月結2次，結算後22天

月結2次，結算後22天

月結2次，結算後22天

月結2次，結算後22天

月結2次，結算後22天

月結2次，結算後22天

月結2次，結算後22天

月結2次，結算後22天

佔總進(銷)

貨之比率

金額

(\$)

進(銷)貨

(銷)貨

(銷)貨

(銷)貨

(銷)貨

(銷)貨

(銷)貨

(銷)貨

(96)

(88)

(72)

(54)

(95)

(95)

(78)

7

44

35

14

(45)

(96)

(88)

(72)

(54)

(95)

(95)

(78)

7

44

35

14

(45)

203,922

306,067

471,843

173,418

439,302

440,665

105,120

172,670

258,797

244,202

139,896

110,082

203,922

306,067

471,843

173,418

439,302

440,665

105,120

172,670

258,797

244,202

139,896

110,082

81,886

142,328

205,210

89,724

245,012

238,788

78,250

(59,473)

(90,208)

(87,952)

(35,591)

40,208

81,886

142,328

205,210

89,724

245,012

238,788

78,250

(59,473)

(90,208)

(87,952)

(35,591)

40,208

99

86

71

51

96

96

(3)

(35)

(2)

(7)

44

(8)

99

86

71

51

96

96

(3)

(35)

(2)

(7)

44

(8)

99

86

71

51

96

96

(3)

(35)

(2)

(7)

44

(8)

99

86

71

51

96

96

(3)

(35)

(2)

(7)

44

(8)

99

86

71

51

96

96

(3)

(35)

(2)

(7)

44

(8)

99

86

71

51

96

96

(3)

(35)

(2)

(7)

44

(8)

99

86

71

51

96

96

(3)

(35)

(2)

(7)

44

(8)

99

86

71

51

96

96

(3)

(35)

(2)

(7)

44

(8)

99

86

71

51

96

96

(3)

(35)

(2)

(7)

44

(8)

99

86

71

51

96

96

(3)

(35)

(2)

(7)

44

(8)

99

86

71

51

96

96

(3)

(35)

(2)

(7)

44

(8)

99

86

71

51

96

96

(3)

(35)

(2)

(7)

44

(8)

99

86

71

51

96

96

(3)

(35)

(2)

(7)

44

(8)

99

86

71

51

96

96

(3)

(35)

(2)

(7)

44

(8)

99

86

71

51

96

96

(3)

(35)

(2)

(7)

44

(8)

99

86

71

51

96

交易條件與一般交易

不同之情形及原因

交易情形

應收(付)票據、帳款

佔總應收(付)

票據、帳

款之比率

備註

餘額

單價

授信期間

佔總進(銷)

貨之比率

進(銷)貨

關係

交易對象名稱

進(銷)貨

進(銷)貨之公司	交易對象名稱	關係	進(銷)貨	金額	佔總進(銷)貨之比率	授信期間	單價	授信期間	餘額	佔總應收(付)票據、帳款之比率	備註
捷盟行銷(股)公司	捷盛運輸(股)公司	子公司(捷盟行銷)採權益法評價之被投資公司	勞務成本	\$ 180,438	48	月結20天	\$	月結20天	(63,993)	(44)	-
捷盛運輸(股)公司	大智通文化行銷(股)公司	子公司(統一超商)採權益法評價之被投資公司	(配送收入)	(258,797)	(34)	月結20天	-	月結20天	90,208	33	-
捷盛運輸(股)公司	統昶行銷(股)公司	本公司採權益法評價之被投資公司	(配送收入)	(244,202)	(32)	月結20天	-	月結20天	87,952	33	-
捷盛運輸(股)公司	捷盟行銷(股)公司	本公司採權益法評價之被投資公司	(配送收入)	(180,438)	(24)	月結20天	-	月結20天	63,993	24	-
捷盛運輸(股)公司	捷順運輸(股)公司	子公司(捷盛運輸)採權益法評價之被投資公司	勞務成本	237,299	33	月結20天	-	月結20天	(83,933)	(36)	-
捷順運輸(股)公司	捷盛運輸(股)公司	子公司(捷盟行銷)採權益法評價之被投資公司	(配送收入)	(237,299)	(55)	月結20天	-	月結20天	83,933	42	-
捷順運輸(股)公司	統一連達(股)公司	子公司(統一超商)採權益法評價之被投資公司	(配送收入)	(177,262)	(41)	月結40天	-	月結40天	110,959	56	-
Uni-President (Thailand) Ltd.	Uni-President Marketing Co., Ltd.	子公司(Uni-President (Thailand) Ltd.)採權益法評價之被投資公司	(銷貨)	(204,093)	(70)	月結60天	-	月結60天	130,450	72	-
Uni-President Marketing Co., Ltd.	Uni-President (Thailand) Ltd.	子公司(Uni-President Southeast Asia Holdings Ltd.)採權益法評價之被投資公司	進貨	204,093	99	月結60天	-	月結60天	(130,450)	(99)	-
統一企業(中國)投資有限公司	成都統一企業食品有限公司	子公司(統一企業(中國)投資)採權益法評價之被投資公司	進貨	437,845	49	月結30天	-	月結30天	(48,191)	(18)	-
統一企業(中國)投資有限公司	統一商貿(昆山)有限公司	子公司(統一企業(中國)投資)採權益法評價之被投資公司	進貨	226,151	25	月結30天	-	月結30天	(133,150)	(51)	-
統一企業(中國)投資有限公司	昆山統一企業食品有限公司	子公司(統一企業(中國)投資)採權益法評價之被投資公司	進貨	134,487	15	月結30天	-	月結30天	(60,653)	(23)	-
貴陽統一企業有限公司	昆明統一企業食品有限公司	子公司(統一企業(中國)投資)採權益法評價之被投資公司	(銷貨)	(151,057)	(82)	月結30天	-	月結30天	67,917	62	-
昆明統一企業食品有限公司	貴陽統一企業有限公司	子公司(統一企業(中國)投資)採權益法評價之被投資公司	進貨	151,057	27	月結30天	-	月結30天	(67,917)	(22)	-
成都統一企業食品有限公司	統一企業(中國)投資有限公司	子公司(統一企業香港控股)採權益法評價之被投資公司	(銷貨)	(437,845)	(19)	月結30天	-	月結30天	48,191	16	-

交易條件與一般交易

不同之情形及原因

交易情形

應收(付)票據、帳款

估總應收(付)

進(銷)貨之公司	交易對象名稱	關係	進(銷)貨		估總進(銷)貨之比率	授信期間	單價	授信期間	餘額	估總應收(付)票據、帳款之比率	備註
			進貨	銷貨							
成都統一企業食品有限公司	四川統實企業有限公司	子公司(統實(中國)投資)採權益法評價之被投資公司	\$ 370,801	27	27	月結2次,結算後22天	\$ -	(\$ 165,549)	(21)	-	
成都統一企業食品有限公司	重慶統一企業有限公司	子公司(統一企業(中國)投資)採權益法評價之被投資公司	204,859	15	15	月結30天	-	( 127,066)	(16)	-	
成都統一企業食品有限公司	成都統實企業有限公司	子公司(統實(中國)投資)採權益法評價之被投資公司	173,418	13	13	月結2次,結算後22天	-	( 89,724)	(11)	-	
秦州統一企業有限公司	統一商貿(昆山)有限公司	子公司(統一企業(中國)投資)採權益法評價之被投資公司	( 400,313)	(82)	(82)	月結30天	-	302,090	93	-	
秦州統一企業有限公司	秦州統實企業有限公司	子公司(統實(中國)投資)採權益法評價之被投資公司	471,843	100	100	月結2次,結算後22天	-	( 205,210)	(100)	-	
昆山統一企業食品有限公司	統一商貿(昆山)有限公司	子公司(統一企業(中國)投資)採權益法評價之被投資公司	( 799,982)	(66)	(66)	月結30天	-	504,033	63	-	
昆山統一企業食品有限公司	統一企業(中國)投資有限公司	子公司(統一企業香港控股)採權益法評價之被投資公司	( 134,487)	(11)	(11)	月結30天	-	60,653	8	-	
福州統一企業有限公司	廣州統一企業有限公司	子公司(統一企業(中國)投資)採權益法評價之被投資公司	297,863	43	43	月結30天	-	( 385,855)	(58)	-	
合肥統一企業有限公司	統一商貿(昆山)有限公司	子公司(統一企業(中國)投資)採權益法評價之被投資公司	( 169,044)	(14)	(14)	月結30天	-	124,038	63	-	
杭州統一企業有限公司	統一商貿(昆山)有限公司	子公司(統一企業(中國)投資)採權益法評價之被投資公司	( 736,000)	(98)	(98)	月結30天	-	571,873	99	-	
長白山統一企業(吉林)礦泉水有限公司	瀋陽統一企業有限公司	子公司(統一企業(中國)投資)採權益法評價之被投資公司	( 127,848)	(100)	(100)	月結30天	-	73,435	100	-	
廣州統一企業有限公司	福州統一企業有限公司	子公司(統一企業(中國)投資)採權益法評價之被投資公司	( 297,863)	(5)	(5)	月結30天	-	385,855	39	-	
廣州統一企業有限公司	南寧統一企業有限公司	子公司(統一企業(中國)投資)採權益法評價之被投資公司	( 411,227)	13	13	月結30天	-	( 355,536)	(18)	-	

交易條件與一般交易

交易情形

不同之情形及原因

應收(付)票據、帳款

估總應收(付)票據、帳款之比率

進(銷)貨之公司	交易對象名稱	關係	進(銷)貨金額	估總進(銷)貨之比率	接信期間	單價	接信期間	餘額	估總應收(付)票據、帳款之比率	備註
廣州統一企業有限公司	漳州統實包裝有限公司	子公司(統實(中國)投資)採權益法評價之被投資公司	\$ 306,067	10	月結2次,結算後22天	\$	—	(\$ 142,328)	(7)	—
廣州統一企業有限公司	桂林紫象飲料工業有限公司	子公司(統一企業(中國)投資)採權益法評價之被投資公司	221,117	7	月結30天	—	—	( 28,579)	(1)	—
廣州統一企業有限公司	惠州統實企業有限公司	子公司(統實(中國)投資)採權益法評價之被投資公司	203,922	6	月結2次,結算後22天	—	—	( 81,886)	(4)	—
廣州統一企業有限公司	湛江統一企業有限公司	子公司(統一企業(中國)投資)採權益法評價之被投資公司	114,032	4	月結30天	—	—	( 160,047)	(8)	—
廣州統一企業有限公司	湛江統實企業有限公司	子公司(統實(中國)投資)採權益法評價之被投資公司	103,694	3	月結2次,結算後22天	—	—	( 47,057)	(2)	—
南昌統一企業有限公司	長沙統一企業有限公司	子公司(統一企業(中國)投資)採權益法評價之被投資公司	254,262	42	月結30天	—	—	( 62,810)	(25)	—
南昌統一企業有限公司	武漢統一企業食品有限公司	子公司(統一企業(中國)投資)採權益法評價之被投資公司	140,337	23	月結30天	—	—	( 66,994)	(26)	—
南寧統一企業有限公司	廣州統一企業有限公司	子公司(統一企業(中國)投資)採權益法評價之被投資公司	411,227	(100)	月結30天	—	—	355,536	100	—
湛江統一企業有限公司	廣州統一企業有限公司	子公司(統一企業(中國)投資)採權益法評價之被投資公司	114,032	(100)	月結30天	—	—	160,047	100	—
長沙統一企業有限公司	南昌統一企業有限公司	子公司(統一企業(中國)投資)採權益法評價之被投資公司	254,262	(16)	月結30天	—	—	62,810	45	—
長沙統一企業有限公司	武漢統一企業食品有限公司	子公司(統一企業(中國)投資)採權益法評價之被投資公司	168,088	22	月結30天	—	—	68,025	(18)	—
濟南統一企業有限公司	鄭州統一企業有限公司	子公司(統一企業(中國)投資)採權益法評價之被投資公司	591,906	(73)	月結30天	—	—	223,230	72	—
濟南統一企業有限公司	北京統一企業有限公司	子公司(統一企業(中國)投資)採權益法評價之被投資公司	101,091	(12)	月結30天	—	—	38,568	12	—
武漢統一企業食品有限公司	統一商貿(湖北)有限公司	子公司(統一企業(中國)投資)採權益法評價之被投資公司	315,304	(15)	月結30天	—	—	45,622	14	—

交易條件與一般交易

不同之情形及原因

交易情形

應收(付)票據、帳款

進(銷)貨之公司	交易對象名稱	關係	進(銷)貨		估總進(銷)貨之比率		授信期間	單價	授信期間	餘額	估總應收(付)票據、帳款之比率		備註
			(銷)貨	金額	(8)	金額					(付)	比率	
武漢統一企業食品有限公司	長沙統一企業有限公司	子公司(統一企業(中國)投資)採權益法評價之被投資公司	(銷)貨	\$ 168,088	(8)	\$	月結30天	-	-	\$ 68,025	20	-	-
武漢統一企業食品有限公司	南昌統一企業有限公司	子公司(統一企業(中國)投資)採權益法評價之被投資公司	(銷)貨	( 140,337)	(7)		月結30天	-	-	66,994	20	-	-
鄭州統一企業有限公司	濟南統一企業有限公司	子公司(統一企業(中國)投資)採權益法評價之被投資公司	進貨	591,906	41		月結30天	-	-	( 223,230)	(38)	-	-
鄭州統一企業有限公司	河南統一企業有限公司	子公司(統一企業(中國)投資)採權益法評價之被投資公司	進貨	459,859	32		月結30天	-	-	( 18,937)	(3)	-	-
重慶統一企業有限公司	成都統一企業食品有限公司	子公司(統一企業(中國)投資)採權益法評價之被投資公司	(銷)貨	( 204,859)	(58)		月結30天	-	-	127,066	80	-	-
江蘇統一企業有限公司	統一商貿(昆山)有限公司	子公司(統一企業(中國)投資)採權益法評價之被投資公司	(銷)貨	( 128,877)	(84)		月結30天	-	-	93,453	84	-	-
北京統一飲品有限公司	北京統實飲品有限公司	子公司(統實(中國)投資)採權益法評價之被投資公司	進貨	440,665	43		月結2次,結算後22天	-	-	( 238,788)	(39)	-	-
北京統一飲品有限公司	濟南統一企業有限公司	子公司(統一企業(中國)投資)採權益法評價之被投資公司	進貨	101,091	10		月結30天	-	-	( 38,568)	(6)	-	-
瀋陽統一企業有限公司	統一商貿(昆山)有限公司	子公司(統一企業(中國)投資)採權益法評價之被投資公司	(銷)貨	( 101,032)	(12)		月結30天	-	-	68,014	25	-	-
瀋陽統一企業有限公司	長白山統一企業(吉林)礦泉水有限公司	子公司(統一企業(中國)投資)採權益法評價之被投資公司	進貨	127,848	26		月結30天	-	-	( 73,435)	(30)	-	-
阿克蘇統一企業有限公司	新疆統一企業食品有限公司	子公司(統一企業(中國)投資)採權益法評價之被投資公司	(銷)貨	( 143,444)	(100)		月結30天	-	-	82,717	100	-	-
新疆統一企業食品有限公司	陝西統一企業有限公司	子公司(統一企業(中國)投資)採權益法評價之被投資公司	進貨	379,667	38		月結30天	-	-	( 66,179)	(14)	-	-
新疆統一企業食品有限公司	阿克蘇統一企業有限公司	子公司(統一企業(中國)投資)採權益法評價之被投資公司	進貨	143,444	14		月結30天	-	-	( 82,717)	(18)	-	-





交易條件與一般交易

交易情形		不同之情形及原因			應收(付)票據、帳款					
進(銷)貨之公司	交易對象名稱	關係	進(銷)貨金額	佔總進(銷)貨之比率	授信期間	單價	授信期間	餘額	佔總應收(付)票據、帳款之比率	備註
上海易統食品貿易有限公司	統一商貿(昆山)有限公司	子公司(統一企業(中國)投資)採權益法評價之被投資公司	(\$ 202,043)	(23)	月結30天	\$	--	\$	--	--

(註1)本公司對一般客戶與關係人之進銷貨交易條件，請詳附註七、關係人交易之說明，主要係依本公司客戶信用管理辦法而定。  
 (註2)本表金額涉及外幣者，應收(付)票據、帳款餘額係以財務報告日之匯率(人民幣：新台幣 1：4.592；美元：新台幣 1：30.82；越南盾：新台幣 1：0.001329；泰銖：新台幣 1：0.9711)換算為新台幣；本期進銷貨交易金額則按民國108年1至3月之平均匯率(美元：新台幣 1：30.83；人民幣：新台幣 1：4.569；越南盾：新台幣 1：0.001329；泰銖：新台幣 1：0.9747)換算為新台幣。

統一企業股份有限公司

應收關係人款項達新台幣一億元或實收資本額百分之二十以上

民國108年3月31日

附表六

單位：新台幣仟元

帳列應收款項之公司	交易對象名稱	關係	應收關係人款項餘額		逾期應收關係人款項 額	處理方式	應收關係人款項		提列備抵呆帳金額
			帳列項目	金額			利率	期後收回金額	
統一企業(股)公司	純興行銷(股)公司	本公司採權益法評價之被投資公司	應收帳款	\$ 985,682	7.87	-	\$	700,449	-
統一企業(股)公司	統一超商(股)公司	本公司採權益法評價之被投資公司	應收帳款	414,967	10.76	-	-	409,571	-
統一企業(股)公司	純昂企業(股)公司	子公司(凱友)採權益法評價之被投資公司	應收帳款	353,020	14.87	-	-	352,907	-
統一企業(股)公司	捷盟行銷(股)公司	本公司採權益法評價之被投資公司	應收帳款	269,045	10.30	-	-	248,583	-
統一企業(股)公司	純舜企業(股)公司	子公司(南聯)採權益法評價之被投資公司	應收帳款	201,877	4.80	-	-	98,403	-
統一企業(股)公司	純祥(股)公司	子公司(南聯)採權益法評價之被投資公司	應收帳款	186,605	6.73	-	-	72,935	-
統一企業(股)公司	純義食品(股)公司	子公司(南聯)採權益法評價之被投資公司	應收帳款	136,958	5.90	-	-	83,674	-
統一企業(股)公司	觀展企業(股)公司	子公司(南聯)採權益法評價之被投資公司	應收帳款	120,926	5.93	-	-	59,957	-
統一企業(股)公司	純享企業(股)公司	子公司(南聯)採權益法評價之被投資公司	應收帳款	106,204	6.63	-	-	64,922	-
Cayman President Holdings Ltd.	Uni-President Southeast Asia Holdings Ltd.	子公司(Cayman President Holdings Ltd.)採權益法評價之被投資公司	其他應收款	905,800	-	-	-	-	-
統一數網(股)公司	純上開發建設(股)公司	本公司採權益法評價之被投資公司	其他應收款	200,000	-	-	-	-	-
統一國際開發(股)公司	純一置業(股)公司	子公司(統一國際開發)採權益法評價之被投資公司	其他應收款	179,000	-	-	-	-	-
統一實業(股)公司	福建統一馬口鐵有限公司	子公司(開曼福建統一)採權益法評價之被投資公司	應收帳款	593,781	6.33	-	-	210,803	-
統一實業(股)公司	江蘇統一馬口鐵有限公司	子公司(開曼江蘇統一)採權益法評價之被投資公司	應收帳款	132,338	5.52	-	-	131,976	-
純昂企業(股)公司	純祥(股)公司	子公司(南聯)採權益法評價之被投資公司	應收帳款	167,333	5.43	-	-	-	-
純昂企業(股)公司	統一超商(股)公司	本公司採權益法評價之被投資公司	應收帳款	153,547	11.77	-	-	-	-
Kai Yu (BVI) Investment Co., Ltd.	Cayman President Holdings Ltd.	本公司採權益法評價之被投資公司	其他應收款	440,726	-	-	-	-	-
Kai Yu (BVI) Investment Co., Ltd.	Uni-President Southeast Asia Holdings Ltd.	子公司(Cayman President Holdings Ltd.)採權益法評價之被投資公司	其他應收款	1,009,971	-	-	-	-	-
Kai Yu (BVI) Investment Co., Ltd.	Uni-President Foodstuff (BVI) Holdings Ltd.	子公司(Cayman President Holdings Ltd.)採權益法評價之被投資公司	其他應收款	268,750	-	-	-	-	-

帳列應收款項之公司	交易對象名稱	關係		應收關係人款項餘額		週轉率	逾期應收關係人款項	應收關係人款項	
		帳列項目	金額	金額	處理方式			期後收回金額	提列備抵呆帳金額
統祥(股)公司	家福(股)公司	本公司採權益法評價之被投資公司	應收帳款	\$ 148,332	4.16	\$	-	-	-
聯栢企業(股)公司	統一超商(股)公司	本公司採權益法評價之被投資公司	應收帳款	112,451	5.98	-	-	-	-
神隆(昆山)生化科技 有限公司	神隆醫藥(常熟)有限公司	子公司(SPT International, Ltd.) 採權益法評價之被投資公司	其他應收款	183,814	-	-	-	-	-
統寶(中國)投資有限公司	惠州統寶企業有限公司	子公司(統寶(中國)投資)採權益法 評價之被投資公司	其他應收款	133,606	-	-	14,222	-	-
四川統寶企業有限公司	成都統一企業食品有限公司	子公司(統一企業(中國)投資)採權 益法評價之被投資公司	應收帳款	165,549	8.24	-	165,517	-	-
四川統寶企業有限公司	成都統寶企業有限公司	子公司(統寶(中國)投資)採權益法 評價之被投資公司	其他應收款	252,927	-	-	75	-	-
湛江統寶企業有限公司	漳州統寶包裝有限公司	子公司(統寶(中國)投資)採權益法 評價之被投資公司	其他應收款	137,936	-	-	-	-	-
漳州統寶包裝有限公司	廣州統一企業有限公司	子公司(統一企業(中國)投資)採權 益法評價之被投資公司	應收帳款	142,328	8.51	-	118,145	-	-
秦州統寶企業有限公司	秦州統一企業有限公司	子公司(統一企業(中國)投資)採權 益法評價之被投資公司	應收帳款	205,210	12.12	-	205,210	-	-
秦州統寶企業有限公司	漳州統寶包裝有限公司	子公司(統寶(中國)投資)採權益法 評價之被投資公司	其他應收款	183,893	-	-	-	-	-
昆山統寶企業有限公司	統一商貿(昆山)有限公司	子公司(統一企業(中國)投資)採權 益法評價之被投資公司	應收帳款	245,012	7.56	-	245,012	-	-
昆山統寶企業有限公司	成都統寶企業有限公司	子公司(統寶(中國)投資)採權益法 評價之被投資公司	其他應收款	128,725	-	-	-	-	-
北京統寶飲品有限公司	北京統一飲品有限公司	子公司(統一企業(中國)投資)採權 益法評價之被投資公司	應收帳款	238,788	9.75	-	238,788	-	-
統一超商代(股)公司	統一超商(股)公司	本公司採權益法評價之被投資公司	應收帳款	609,118	5.56	-	291,456	-	-
統一資訊(股)公司	統一資訊(股)公司	本公司採權益法評價之被投資公司	應收帳款	176,830	3.52	-	27,982	-	-
安源資訊(股)公司	統一超商(股)公司	本公司採權益法評價之被投資公司	應收帳款	102,674	6.05	-	33,435	-	-
捷順運輸(股)公司	統一速達(股)公司	子公司(統一超商)採權益法評價之 被投資公司	應收帳款	110,959	5.91	-	61,181	-	-
Uni-President (Thailand) Ltd.	Uni-President Marketing Co., Ltd.	子公司(Uni-President (Thailand) Ltd.)採權益法評價之被投資公司	應收帳款	130,450	5.89	-	-	-	-
North Tribeco Co., Ltd.	Tribeco Binh Duong Co., Ltd.	子公司(Uni-President (Vietnam) Co., Ltd.)採權益法評價之被投 資公司	其他應收款	146,199	-	-	-	-	-
Uni-President (Vietnam) Co., Ltd.	Tribeco Binh Duong Co., Ltd.	子公司(Uni-President (Vietnam) Co., Ltd.)採權益法評價之被投 資公司	其他應收款	542,587	-	-	-	-	-
統一企業中國控股有 限公司	河南統一企業有限公司	子公司(統一企業(中國)投資)採權 益法評價之被投資公司	其他應收款	324,777	-	-	-	-	-
統一企業(中國)投資 有限公司	天津統一企業有限公司	子公司(統一企業(中國)投資)採權 益法評價之被投資公司	其他應收款	1,749,322	-	-	-	-	-

帳列應收款項之公司		交易對象名稱		關係		應收關係人款項餘額		逾期應收關係人款項		應收關係人款項	
						帳列項目		金額		處理方式	
						金額		轉率		金額	
統一企業(中國)投資有限公司	陝西統一企業有限公司	子公司(統一企業(中國)投資)採權益法評價之被投資公司	其他應收款	\$ 1,445,365	-	\$	-	-	-	-	\$
統一企業(中國)投資有限公司	石家莊統一企業有限公司	子公司(統一企業(中國)投資)採權益法評價之被投資公司	其他應收款	1,430,136	-	-	-	-	-	-	-
統一企業(中國)投資有限公司	上海統一企業飲料食品有限公司	子公司(統一企業(中國)投資)採權益法評價之被投資公司	其他應收款	1,347,336	-	-	-	-	-	-	-
統一企業(中國)投資有限公司	山西統一企業有限公司	子公司(統一企業(中國)投資)採權益法評價之被投資公司	其他應收款	1,280,560	-	-	-	-	-	-	-
統一企業(中國)投資有限公司	上海統一企業管理諮詢有限公司	子公司(統一企業(中國)投資)採權益法評價之被投資公司	其他應收款	1,037,179	-	-	-	-	-	-	-
統一企業(中國)投資有限公司	寧夏統一企業有限公司	子公司(統一企業(中國)投資)採權益法評價之被投資公司	其他應收款	939,615	-	-	-	-	-	-	-
統一企業(中國)投資有限公司	長春統一企業有限公司	子公司(統一企業(中國)投資)採權益法評價之被投資公司	其他應收款	775,544	-	-	-	-	-	-	-
統一企業(中國)投資有限公司	徐州統一企業有限公司	子公司(統一企業(中國)投資)採權益法評價之被投資公司	其他應收款	665,872	-	-	-	-	-	-	-
統一企業(中國)投資有限公司	白銀統一企業有限公司	子公司(統一企業(中國)投資)採權益法評價之被投資公司	其他應收款	561,907	-	-	-	-	-	-	-
統一企業(中國)投資有限公司	呼圖壁統一企業番茄製品科技有限公司	子公司(統一企業(中國)投資)採權益法評價之被投資公司	其他應收款	560,938	-	-	-	-	-	-	-
統一企業(中國)投資有限公司	江蘇統一企業有限公司	子公司(統一企業(中國)投資)採權益法評價之被投資公司	其他應收款	540,354	-	-	-	-	-	-	-
統一企業(中國)投資有限公司	成都統一企業食品有限公司	子公司(統一企業(中國)投資)採權益法評價之被投資公司	其他應收款	335,955	-	-	-	-	-	-	-
統一企業(中國)投資有限公司	上海統一寶麗時代實業有限公司	子公司(統一企業(中國)投資)採權益法評價之被投資公司	其他應收款	295,225	-	-	-	-	-	-	-
統一企業(中國)投資有限公司	統一商貿(昆山)有限公司	子公司(統一企業(中國)投資)採權益法評價之被投資公司	其他應收款	245,228	-	-	-	-	-	-	-
統一企業(中國)投資有限公司	哈爾濱統一企業有限公司	子公司(統一企業(中國)投資)採權益法評價之被投資公司	其他應收款	200,583	-	-	-	-	-	-	-
統一企業(中國)投資有限公司	內蒙古統一企業有限公司	子公司(統一企業(中國)投資)採權益法評價之被投資公司	其他應收款	171,902	-	-	-	-	-	-	-
統一企業(中國)投資有限公司	武穴統一企業礦泉水有限公司	子公司(統一企業(中國)投資)採權益法評價之被投資公司	其他應收款	108,317	-	-	-	-	-	-	-
泰州統一企業有限公司	統一商貿(昆山)有限公司	子公司(統一企業(中國)投資)採權益法評價之被投資公司	應收帳款	302,090	-	6.83	-	-	-	-	-
泰州統一企業有限公司	濟南統一企業有限公司	子公司(統一企業(中國)投資)採權益法評價之被投資公司	其他應收款	362,745	-	-	-	-	-	-	-
昆山統一企業食品有限公司	統一商貿(昆山)有限公司	子公司(統一企業(中國)投資)採權益法評價之被投資公司	應收帳款	504,033	-	7.49	-	-	-	-	-
福州統一企業有限公司	統一企業(中國)投資有限公司	子公司(統一企業(中國)投資)採權益法評價之被投資公司	其他應收款	608,080	-	-	-	-	-	-	-

帳列應收款項之公司	交易對象名稱	關係		應收關係人款項總額			逾期應收關係人款項			應收關係人款項	
		帳列項目	金額	金額	金額	轉率	金額	處理方式	金額	期後收回金額	提列備抵呆賬金額
杭州統一企業有限公司	統一商貿(昆山)有限公司	子公司(統一企業(中國)投資)採權	應收帳款	\$ 571,873	6.07	\$	-	-	\$	-	-
廣州統一企業有限公司	福州統一企業有限公司	益法評價之被投資公司	應收帳款	385,855	2.66	-	-	-	-	-	-
廣州統一企業有限公司	統一企業(中國)投資有限公司	益法評價之被投資公司	其他應收款	1,092,667	-	-	-	-	-	-	-
廣州統一企業有限公司	杭州統一企業有限公司	益法評價之被投資公司	其他應收款	459,171	-	-	-	-	-	-	-
廣州統一企業有限公司	合肥統一企業有限公司	益法評價之被投資公司	其他應收款	390,295	-	-	-	-	-	-	-
南昌統一企業有限公司	長白山統一企業(吉林)礦泉水有限公司	益法評價之被投資公司	其他應收款	913,750	-	-	-	-	-	-	-
南昌統一企業有限公司	統一企業(中國)投資有限公司	益法評價之被投資公司	其他應收款	210,265	-	-	-	-	-	-	-
湛江統一企業有限公司	廣州統一企業有限公司	益法評價之被投資公司	應收帳款	160,047	3.87	-	-	-	-	-	-
湛江統一企業有限公司	統一企業(中國)投資有限公司	益法評價之被投資公司	其他應收款	237,128	-	-	-	-	-	-	-
長沙統一企業有限公司	統一企業(中國)投資有限公司	益法評價之被投資公司	其他應收款	126,298	-	-	-	-	-	-	-
鄭州統一企業有限公司	統一企業(中國)投資有限公司	益法評價之被投資公司	其他應收款	945,575	-	-	-	-	-	-	-
新豐統一企業食品有限公司	統一企業(中國)投資有限公司	益法評價之被投資公司	其他應收款	618,191	-	-	-	-	-	-	-
統一商貿(湖北)有限公司	統一企業(中國)投資有限公司	益法評價之被投資公司	其他應收款	235,710	-	-	-	-	-	-	-
統一商貿(湖北)有限公司	武漢統一企業食品有限公司	益法評價之被投資公司	其他應收款	229,585	-	-	-	-	-	-	-
統一商貿(昆山)有限公司	統一企業(中國)投資有限公司	益法評價之被投資公司	應收帳款	133,150	8.67	-	-	-	-	-	-
煙台統利飲料工業有限公司	濟南統一企業有限公司	益法評價之被投資公司	其他應收款	220,402	-	-	-	-	-	-	-
湖南統一企業有限公司	統一企業(中國)投資有限公司	益法評價之被投資公司	其他應收款	142,995	-	-	-	-	-	-	-
昆明統一企業食品有限公司	貴陽統一企業有限公司	益法評價之被投資公司	其他應收款	271,938	-	-	-	-	-	-	-
合肥統一企業有限公司	統一商貿(昆山)有限公司	益法評價之被投資公司	應收帳款	124,038	7.30	-	-	-	-	-	-
南寧統一企業有限公司	廣州統一企業有限公司	益法評價之被投資公司	應收帳款	355,536	8.28	-	-	-	-	-	-
濟南統一企業有限公司	鄭州統一企業有限公司	益法評價之被投資公司	應收帳款	223,230	15.60	-	-	-	-	-	-

帳列應收款項之公司	交易對象名稱	關係	應收關係人款項餘額		逾期應收關係人款項		應收關係人款項		提列備抵呆帳金額
			帳列項目	金額	額	率	金額	處理方式	
重慶統一企業有限公司	成都統一企業食品有限公司	子公司(統一企業(中國)投資)採權益法評價之被投資公司	應收帳款	\$ 127,066	10.52	\$	-	\$	-
重慶統一企業有限公司	貴陽統一企業有限公司	子公司(統一企業(中國)投資)採權益法評價之被投資公司	其他應收款	120,173	-	-	-	-	-
上海統一企業管理諮詢有限公司	統一商貿(昆山)有限公司	子公司(統一企業(中國)投資)採權益法評價之被投資公司	其他應收款	451,088	-	-	-	-	-

(註)本表金額涉及外幣者，係以財務報告日之匯率(美元：新台幣 1：30.82；人民幣：新台幣 1：0.9711；越南盾：新台幣 1：0.001329)換算為新台幣。

統一企業股份有限公司及其子公司

從事衍生工具交易

民國108年3月31日

附表七

單位：新台幣千元

公 司 名 稱	衍 生 工 具	名 目 本 金 ( 千 元 )	帳 面 價 值
統一企業(股)公司	遠期外匯合約—買美元	USD 6,169	\$ 948
德記洋行(股)公司	遠期外匯合約—買美元	USD 2,477	( 188)
統清(股)公司	遠期外匯合約—買美元	USD 900	( 65)
統奕包裝(股)公司	遠期外匯合約—買美元	USD 1,000	21
台灣神隆(股)公司	遠期外匯合約—賣美元	USD 7,210	( 177)
President (BVI) International Holdings Ltd.	可轉換公司債	USD 10,000	400,407
President (BVI) International Holdings Ltd.	股權連結商品	USD 494	15,169
President (BVI) International Holdings Ltd.	選擇權	USD 3,903	31,050
President (BVI) International Holdings Ltd.	匯率連結型債券	USD 3,000	95,280

(註1)本公司民國108年1至3月從事衍生工具交易認列之淨利益為\$1,303。

(註2)本公司之子公司民國108年1至3月從事衍生工具交易認列之淨利益為\$4,425。

(註3)本表金額涉及外幣者，係以財務報告日之匯率(美元：新台幣 1：30.82)換算為新台幣。

統一企業股份有限公司及子公司  
 母子公司及各子公司間之業務關係及重要交易往來情形及金額  
 民國108年1月1日至3月31日

附表八

單位：新台幣仟元

編號 (註2)	交易人名稱	交易往來對象	與交易人之關係 (註3)	項目	金額	交易往來情形		佔合併總營收或 總資產之比率 (註4)
						交易條件	金額	
0	統一企業(股)公司	統昶行銷(股)公司	1	銷 貨 \$	1,876,926	月結20天	2%	
0	統一企業(股)公司	統昶行銷(股)公司	1	應 收 帳 款	985,682	-	-	
0	統一企業(股)公司	統昶行銷(股)公司	1	運 費	122,247	月結20天	-	
0	統一企業(股)公司	統昂企業(股)公司	1	銷 貨	1,239,359	每10日結算，28天內	1%	
0	統一企業(股)公司	統昂企業(股)公司	1	應 收 帳 款	353,020	-	-	
0	統一企業(股)公司	統一超商(股)公司	1	銷 貨	1,095,217	月結30-40天	1%	
0	統一企業(股)公司	統一超商(股)公司	1	應 收 帳 款	414,967	-	-	
0	統一企業(股)公司	捷盟行銷(股)公司	1	銷 貨	729,042	月結30-40天	1%	
0	統一企業(股)公司	捷盟行銷(股)公司	1	應 收 帳 款	269,045	-	-	
0	統一企業(股)公司	統祥(股)公司	1	銷 貨	319,171	週結60天	-	
0	統一企業(股)公司	統祥(股)公司	1	應 收 帳 款	186,605	-	-	
0	統一企業(股)公司	統舜企業(股)公司	1	銷 貨	250,914	週結62天	-	
0	統一企業(股)公司	統舜企業(股)公司	1	應 收 帳 款	201,877	-	-	
0	統一企業(股)公司	統義食品(股)公司	1	銷 貨	210,122	月結50天	-	
0	統一企業(股)公司	統義食品(股)公司	1	應 收 帳 款	136,958	-	-	
0	統一企業(股)公司	統享企業(股)公司	1	銷 貨	173,919	週結49天	-	
0	統一企業(股)公司	統享企業(股)公司	1	應 收 帳 款	106,204	-	-	
0	統一企業(股)公司	統一遠邁自販(股)公司	1	銷 貨	164,373	月結20天	-	
0	統一企業(股)公司	富義企業(股)公司	1	銷 貨	109,983	週結27天	-	
0	統一企業(股)公司	統鉅企業(股)公司	1	銷 貨	109,799	週結65天	-	
0	統一企業(股)公司	統萬(股)公司	1	進 貨	275,150	1個月	-	
0	統一企業(股)公司	統清(股)公司	1	進 貨	100,938	月結30天	-	
1	Cayman President Holdings Ltd.	Uni-President Southeast Asia Holdings Ltd.	3	其 他 應 收 款	905,800	-	-	
2	南聯國際貿易(股)公司	聯柏企業(股)公司	3	銷 貨	210,241	月結35天	-	



交易往來情形

編號 (註2)	交易人名稱	交易往來對象	與交易人之關係 (註3)		項目	金額	交易條件	佔合併總營收或 總資產之比率 (註4)
			(註3)	(註3)				
3	統一數網(股)公司	統上開發建設(股)公司	3	其他應收款	\$ 200,000	-	-	
4	統一國際開發(股)公司	統一置業(股)公司	3	其他應收款	179,000	-	-	
5	統奕包裝(股)公司	統一超商(股)公司	3	銷貨	106,682	月結15-60天	-	
6	統一實業(股)公司	福建統一馬口鐵有限公司	3	銷貨	934,250	貨物裝船後50天	1%	
6	統一實業(股)公司	福建統一馬口鐵有限公司	3	應收帳	593,781	-	-	
6	統一實業(股)公司	江蘇統一馬口鐵有限公司	3	銷貨	406,970	貨物裝船後50天	-	
6	統一實業(股)公司	江蘇統一馬口鐵有限公司	3	應收帳	132,338	-	-	
7	統昂企業(股)公司	統一超商(股)公司	3	銷貨	426,806	月結30天	-	
7	統昂企業(股)公司	統一超商(股)公司	3	應收帳	153,547	-	-	
7	統昂企業(股)公司	統祥(股)公司	3	銷貨	242,943	週結60天	-	
7	統昂企業(股)公司	統祥(股)公司	3	應收帳	167,333	-	-	
8	Kai Yu (BVI) Investment Co., Ltd.	Cayman President Holdings Ltd.	3	其他應收款	440,726	-	-	
8	Kai Yu (BVI) Investment Co., Ltd.	Uni-President Southeast Asia Holdings Ltd.	3	其他應收款	1,009,971	-	-	
8	Kai Yu (BVI) Investment Co., Ltd.	Uni-President Foodstuff (BVI) Holdings Ltd.	3	其他應收款	268,750	-	-	
9	聯柏企業(股)公司	統一超商(股)公司	3	銷貨	161,453	月結10-54天	-	
9	聯柏企業(股)公司	統一超商(股)公司	3	應收帳	112,451	-	-	
10	神陞(昆山)生化科技有限公司	神陞醫藥(常熟)有限公司	3	其他應收款	183,814	-	-	
11	統實(中國)投資有限公司	惠州統實企業有限公司	3	其他應收款	133,606	-	-	
12	無錫統一實業包裝有限公司	長沙統實包裝有限公司	3	銷貨	113,020	月結30天	-	
12	無錫統一實業包裝有限公司	成都統一實業包裝有限公司	3	銷貨	108,011	月結30天	-	
13	四川統實企業有限公司	成都統一企業食品有限公司	3	銷貨	370,801	月結2次，結算後22天	-	
13	四川統實企業有限公司	成都統一企業食品有限公司	3	應收帳	165,549	-	-	
13	四川統實企業有限公司	成都統實企業有限公司	3	其他應收款	252,927	-	-	
14	湛江統實企業有限公司	廣州統一企業有限公司	3	銷貨	103,694	月結2次，結算後22天	-	
14	湛江統實企業有限公司	漳州統實包裝有限公司	3	其他應收款	137,936	-	-	
15	惠州統實企業有限公司	廣州統一企業有限公司	3	銷貨	203,922	月結2次，結算後22天	-	
16	漳州統實包裝有限公司	廣州統一企業有限公司	3	銷貨	306,067	月結2次，結算後22天	-	
16	漳州統實包裝有限公司	廣州統一企業有限公司	3	應收帳	142,328	-	-	

交易往來情形

編號 (註2)	交易人名稱	交易對象 (註3)	與交易人之關係		項目	金額	交易條件	佔合併總營收或 總資產之比率 (註4)
			與交易人之關係 (註3)	項目				
17	秦州統實企業有限公司	秦州統一企業有限公司	3	銷	貨	\$ 471,843	月結2次，結算後22天	-
17	秦州統實企業有限公司	秦州統一企業有限公司	3	應收	帳款	205,210	-	-
17	秦州統實企業有限公司	漳州統實包裝有限公司	3	其他應收	款	183,893	-	-
18	成都統實企業有限公司	成都統一企業食品有限公司	3	銷	貨	173,418	月結2次，結算後22天	-
19	昆山統實企業有限公司	統一商貿(昆山)有限公司	3	銷	貨	439,302	月結2次，結算後22天	-
19	昆山統實企業有限公司	統一商貿(昆山)有限公司	3	應收	帳款	245,012	-	-
19	昆山統實企業有限公司	成都統實企業有限公司	3	其他應收	款	128,725	-	-
20	北京統實飲品有限公司	北京統一飲品有限公司	3	銷	貨	440,665	月結2次，結算後22天	-
20	北京統實飲品有限公司	北京統一飲品有限公司	3	應收	帳款	238,788	-	-
21	神隆醫藥(常熟)有限公司	台灣神隆(股)公司	3	銷	貨	105,120	驗收完成後90天	-
22	二十一世紀生活事業(股)公司	統一超商(股)公司	3	銷	貨	110,082	月結30-60天	-
23	統一超食代(股)公司	統一超商(股)公司	3	銷	貨	855,237	月結45天	1%
23	統一超食代(股)公司	統一超商(股)公司	3	應收	帳款	609,118	-	-
24	安源資訊(股)公司	統一超商(股)公司	3	務收	入	158,584	月結40天	-
24	安源資訊(股)公司	統一超商(股)公司	3	應收	帳款	102,674	-	-
25	統一資訊(股)公司	統一超商(股)公司	3	務收	入	184,653	月結45天	-
25	統一資訊(股)公司	統一超商(股)公司	3	應收	帳款	176,830	-	-
26	統一藥品(股)公司	統一生活事業(股)公司	3	銷	貨	172,670	月結70天	-
27	捷盛運輸(股)公司	大智通文化行銷(股)公司	3	配送	收入	258,797	月結20天	-
27	捷盛運輸(股)公司	統昶行銷(股)公司	3	配送	收入	244,202	月結20天	-
27	捷盛運輸(股)公司	捷盟行銷(股)公司	3	配送	收入	180,438	月結20天	-
28	捷順運輸(股)公司	捷盛運輸(股)公司	3	配送	收入	237,299	月結20天	-
28	捷順運輸(股)公司	統一達達(股)公司	3	配送	收入	177,262	月結40天	-
28	捷順運輸(股)公司	統一達達(股)公司	3	應收	帳款	110,959	-	-
29	North Tribeco Co., Ltd.	Tribeco Binh Duong Co., Ltd.	3	其他應收	款	146,199	-	-
30	Uni-President (Vietnam) Co., Ltd.	Tribeco Binh Duong Co., Ltd.	3	其他應收	款	542,587	-	-
31	統一企業中國控股有限公司	河南統一企業有限公司	3	其他應收	款	324,777	-	-
32	統一企業(中國)投資有限公司	天津統一企業有限公司	3	其他應收	款	1,749,322	-	-

交易往來情形

編號 (註2)	交易人名稱	交易往來對象	與交易人之關係 (註3)		項目	金額	交易條件	佔合併總營收或 總資產之比率 (註4)
			3	3				
32	統一企業(中國)投資有限公司	陝西統一企業有限公司	3	3	其他應收款	\$ 1,445,365	-	-
32	統一企業(中國)投資有限公司	石家莊統一企業有限公司	3	3	其他應收款	1,430,136	-	-
32	統一企業(中國)投資有限公司	上海統一企業飲料食品有限公司	3	3	其他應收款	1,347,336	-	-
32	統一企業(中國)投資有限公司	山西統一企業有限公司	3	3	其他應收款	1,280,560	-	-
32	統一企業(中國)投資有限公司	上海統一企業管理諮詢有限公司	3	3	其他應收款	1,037,179	-	-
32	統一企業(中國)投資有限公司	寧夏統一企業有限公司	3	3	其他應收款	939,615	-	-
32	統一企業(中國)投資有限公司	長春統一企業有限公司	3	3	其他應收款	775,544	-	-
32	統一企業(中國)投資有限公司	徐州統一企業有限公司	3	3	其他應收款	665,872	-	-
32	統一企業(中國)投資有限公司	白銀統一企業有限公司	3	3	其他應收款	561,907	-	-
32	統一企業(中國)投資有限公司	呼圖壁統一企業番茄製品科技有限公司	3	3	其他應收款	560,938	-	-
32	統一企業(中國)投資有限公司	江蘇統一企業有限公司	3	3	其他應收款	540,354	-	-
32	統一企業(中國)投資有限公司	成都統一企業食品有限公司	3	3	其他應收款	335,955	-	-
32	統一企業(中國)投資有限公司	上海統一寶麗時代實業有限公司	3	3	其他應收款	295,225	-	-
32	統一企業(中國)投資有限公司	統一商貿(昆山)有限公司	3	3	其他應收款	245,228	-	-
32	統一企業(中國)投資有限公司	哈爾濱統一企業有限公司	3	3	其他應收款	200,583	-	-
32	統一企業(中國)投資有限公司	內蒙古統一企業有限公司	3	3	其他應收款	171,902	-	-
32	統一企業(中國)投資有限公司	武穴統一企業礦泉水有限公司	3	3	其他應收款	108,317	-	-
33	貴陽統一企業有限公司	昆明統一企業食品有限公司	3	3	銷貨	151,057	月結30天	-
34	成都統一企業食品有限公司	統一企業(中國)投資有限公司	3	3	銷貨	437,845	月結30天	-
35	泰州統一企業有限公司	統一商貿(昆山)有限公司	3	3	銷貨	400,313	月結30天	-
35	泰州統一企業有限公司	統一商貿(昆山)有限公司	3	3	應收帳款	302,090	-	-
35	泰州統一企業有限公司	濟南統一企業有限公司	3	3	其他應收款	362,745	-	-
36	昆山統一企業食品有限公司	統一商貿(昆山)有限公司	3	3	銷貨	799,982	月結30天	1%
36	昆山統一企業食品有限公司	統一商貿(昆山)有限公司	3	3	應收帳款	504,033	-	-
36	昆山統一企業食品有限公司	統一企業(中國)投資有限公司	3	3	銷貨	134,487	月結30天	-
37	福州統一企業有限公司	統一企業(中國)投資有限公司	3	3	其他應收款	608,080	-	-
38	合肥統一企業有限公司	統一商貿(昆山)有限公司	3	3	銷貨	169,044	月結30天	-
38	合肥統一企業有限公司	統一商貿(昆山)有限公司	3	3	應收帳款	124,038	-	-

交易往來情形

編號 (註2)	交易人名稱	交易往來對象	與交易人之關係 (註3)		項目	金額	交易條件	佔合併總營收或 總資產之比率 (註4)
			3	3				
39	杭州統一企業有限公司	統一商貿(昆山)有限公司	銷	貨	\$ 736,000	月結30天	1%	
39	杭州統一企業有限公司	統一商貿(昆山)有限公司	應收	帳款	571,873	-	-	
40	長白山統一企業(吉林)礦泉水有限公司	瀋陽統一企業有限公司	銷	貨	127,848	月結30天	-	
41	廣州統一企業有限公司	福州統一企業有限公司	銷	貨	297,863	月結30天	-	
41	廣州統一企業有限公司	福州統一企業有限公司	應收	帳款	385,855	-	-	
41	廣州統一企業有限公司	統一企業(中國)投資有限公司	其他應收	款	1,092,667	-	-	
41	廣州統一企業有限公司	杭州統一企業有限公司	其他應收	款	459,171	-	-	
41	廣州統一企業有限公司	合肥統一企業有限公司	其他應收	款	390,295	-	-	
42	南昌統一企業有限公司	長白山統一企業(吉林)礦泉水有限公司	其他應收	款	913,750	-	-	
42	南昌統一企業有限公司	統一企業(中國)投資有限公司	其他應收	款	210,265	-	-	
43	南寧統一企業有限公司	廣州統一企業有限公司	銷	貨	411,227	月結30天	-	
43	南寧統一企業有限公司	廣州統一企業有限公司	應收	帳款	355,536	-	-	
44	湛江統一企業有限公司	廣州統一企業有限公司	銷	貨	114,032	月結30天	-	
44	湛江統一企業有限公司	廣州統一企業有限公司	應收	帳款	160,047	-	-	
44	湛江統一企業有限公司	統一企業(中國)投資有限公司	其他應收	款	237,128	-	-	
45	長沙統一企業有限公司	南昌統一企業有限公司	銷	貨	254,262	月結30天	-	
45	長沙統一企業有限公司	統一企業(中國)投資有限公司	其他應收	款	126,298	-	-	
46	濟南統一企業有限公司	鄭州統一企業有限公司	銷	貨	591,906	月結30天	1%	
46	濟南統一企業有限公司	鄭州統一企業有限公司	應收	帳款	223,230	-	-	
46	濟南統一企業有限公司	北京統一飲品有限公司	銷	貨	101,091	月結30天	-	
47	武漢統一企業食品有限公司	統一商貿(湖北)有限公司	銷	貨	315,304	月結30天	-	
47	武漢統一企業食品有限公司	長沙統一企業有限公司	銷	貨	168,088	月結30天	-	
47	武漢統一企業食品有限公司	南昌統一企業有限公司	銷	貨	140,337	月結30天	-	
48	鄭州統一企業有限公司	統一企業(中國)投資有限公司	其他應收	款	945,575	-	-	
49	重慶統一企業有限公司	成都統一企業食品有限公司	銷	貨	204,859	月結30天	-	
49	重慶統一企業有限公司	成都統一企業食品有限公司	應收	帳款	127,066	-	-	
49	重慶統一企業有限公司	貴陽統一企業有限公司	其他應收	款	120,173	-	-	
50	江蘇統一企業有限公司	統一商貿(昆山)有限公司	銷	貨	128,877	月結30天	-	

交易往來情形

編號 (註2)	交易人名稱	交易往來對象 (註3)	項目	金額	交易條件	佔合併總營收或 總資產之比率 (註4)
51	瀋陽統一企業有限公司	統一商貿(昆山)有限公司	銷 貨	\$ 101,032	月結30天	-
52	阿克蘇統一企業有限公司	新疆統一企業食品有限公司	銷 貨	143,444	月結30天	-
53	新疆統一企業食品有限公司	統一企業(中國)投資有限公司	其他應收款	618,191	-	-
54	統一商貿(湖北)有限公司	統一企業(中國)投資有限公司	其他應收款	235,710	-	-
54	統一商貿(湖北)有限公司	武漢統一企業食品有限公司	其他應收款	229,585	-	-
55	陝西統一企業有限公司	新疆統一企業食品有限公司	銷 貨	379,667	月結30天	-
56	河南統一企業有限公司	鄭州統一企業有限公司	銷 貨	459,859	月結30天	-
57	統一商貿(昆山)有限公司	統一企業(中國)投資有限公司	銷 貨	226,151	月結30天	-
57	統一商貿(昆山)有限公司	統一企業(中國)投資有限公司	應收帳款	133,150	-	-
58	煙台統利飲料工業有限公司	濟南統一企業有限公司	其他應收款	220,402	-	-
59	湖南統一企業有限公司	統一企業(中國)投資有限公司	其他應收款	142,995	-	-
60	昆明統一企業食品有限公司	貴陽統一企業有限公司	其他應收款	271,938	-	-
61	上海統一企業管理諮詢有限公司	統一商貿(昆山)有限公司	其他應收款	451,088	-	-
62	上海易統食品貿易有限公司	統一商貿(昆山)有限公司	銷 貨	202,043	月結30天	-
63	Uni-President (Thailand) Ltd.	Uni-President Marketing Co., Ltd.	銷 貨	204,093	月結60天	-
63	Uni-President (Thailand) Ltd.	Uni-President Marketing Co., Ltd.	應收帳款	130,450	月結60天	-

(註1)母公司與子公司及各子公司間之業務關係及重要交易往來情形，因只是與其相對交易方向不同，故不另行揭露；另重要交易揭露標準為新台幣1億元以上。

(註2)母公司及子公司相互間之業務往來資訊應分別於編號欄註明，編號之填寫方法如下：

1. 母公司填0。
  2. 子公司依公司別由阿拉伯數字1開始編號。
- (註3)與交易人之關係有以下三種，標示種類即可：
1. 母公司對子公司。
  2. 子公司對母公司。
  3. 子公司對子公司。

(註4)交易往來金額佔合併總營收或總資產比率之計算，若屬資產負債項目者，以期未餘額佔合併總資產之方式計算；若屬損益項目者，以期未累積金額佔合併總營收之方式計算。

統一企業股份有限公司及其子公司

被投資公司名稱、所在地區等相關資訊(不包含大陸被投資公司)

民國108年1月1日至3月31日

附表九

單位：新台幣仟元

投資公司名稱	被投資公司名稱	所在地區	主要營業項目	原始投資金額			期末持有		被投資公司		本期認列之 投資(損)益	備註
				本期末	去年年底	股數	比率	帳面金額	本期(損)益			
統一企業(股)公司	Cayman President Holdings Ltd.	開曼群島	專業投資	\$ 12,542,813	\$ 12,542,813	406,136,000	100.00	\$ 56,470,551	\$ 1,549,359	\$ 1,586,886	子公司	
統一企業(股)公司	凱友投資(股)公司	台灣	專業投資	1,517,054	1,517,054	1,133,819,549	100.00	13,536,264	180,190	181,169	子公司	
統一企業(股)公司	南聯國際貿易(股)公司	台灣	經營貿易及相關之國內外買賣業務等	525,889	525,889	99,999,184	100.00	1,718,100	121,949	118,054	子公司	
統一企業(股)公司	President International Trade And Investment Corp.	英屬維京群島	專業投資	582,546	582,546	10,700	100.00	1,476,864	( 56)	( 56)	子公司	
統一企業(股)公司	President Global Corp.	美國	進口速食麵、果汁罐頭	147,250	147,250	500,000	100.00	1,249,388	44,867	44,641	子公司	
統一企業(股)公司	凱南投資(股)公司	台灣	專業投資	2,135,000	2,135,000	213,500,000	100.00	1,092,512	27,811	27,810	子公司	
統一企業(股)公司	統一數網(股)公司	台灣	資訊業	65,000	65,000	6,500,000	100.00	763,748	133,457	133,457	子公司	
統一企業(股)公司	統上開發建設(股)公司	台灣	建築業	1,030,000	1,030,000	34,020,000	100.00	385,490	57,615	57,615	子公司	
統一企業(股)公司	統合開發(股)公司	台灣	休閒娛樂產業之經營管理	3,574,000	3,574,000	127,827,000	79.89	722,655	( 16,448)	( 13,141)	子公司	
統一企業(股)公司	統一國際開發(股)公司	台灣	專業投資	10,431,029	10,431,029	917,734,230	69.37	10,230,663	371,557	257,740	子公司	
統一企業(股)公司	德記洋行(股)公司	台灣	產品行銷代理及物流等業務	713,020	713,020	60,735,047	64.27	605,858	5,756	5,377	子公司	
統一企業(股)公司	統樂開發事業(股)公司	台灣	高爾夫球練習場等休閒娛樂事業	2,238,947	2,238,947	98,884,799	61.80	702,165	( 1,246)	( 769)	子公司	
統一企業(股)公司	統一東京(股)公司	台灣	汽車租賃	389,977	389,977	29,986,824	51.00	431,617	10,265	5,235	子公司	
統一企業(股)公司	統奕包裝(股)公司	台灣	包裝材料及容器之加工、製造及買賣	198,726	198,726	31,767,030	50.58	631,478	84,949	40,220	子公司	
統一企業(股)公司	統一實業(股)公司	台灣	經營原料鋼板等之加工製造暨製罐	9,061,326	9,061,326	719,357,425	45.55	8,693,045	128,406	66,423	子公司	
統一企業(股)公司	統一超商(股)公司	台灣	連鎖便利商店之投資與經營	5,493,775	5,493,775	471,996,430	45.40	16,172,382	2,907,863	1,375,424	子公司	
統一企業(股)公司	統正開發(股)公司	台灣	購物中心、百貨公司、國際貿易業	6,406,650	6,406,650	405,000,000	40.50	3,884,825	57,471	23,275	子公司	
統一企業(股)公司	悠旅生活事業(股)公司	台灣	咖啡連鎖	2,190,804	2,190,804	14,255,116	40.00	3,575,089	171,242	52,372	子公司	
統一企業(股)公司	大統益(股)公司	台灣	黃豆原油之製造	1,123,176	1,123,176	61,594,201	38.50	2,100,242	297,132	114,403	-	

投資公司名稱	被投資公司名稱	所在地區	原始投資金額				期末持有			被投資公司		本期認列之 投資(損)益	備註
			本期期末	去年年底	股數	比率	帳面金額	本期(損)益	投資(損)益				
統一企業(股)公司	台灣神隆(股)公司	台灣	\$ 3,881,044	\$ 3,881,044	299,968,639	37.94	\$ 5,873,563	\$ 78,461	\$ 33,359	子公司			
統一企業(股)公司	維力食品工業(股)公司	台灣	1,047,533	1,047,533	6,660,000	33.30	1,441,323	191,112	64,189	—			
統一企業(股)公司	光泉牧場(股)公司	台灣	961,560	961,560	31,252,839	31.25	2,198,198	450,950	112,973	—			
統一企業(股)公司	統一開發(股)公司	台灣	1,080,000	1,080,000	108,000,000	30.00	1,140,645	32,629	9,789	子公司			
統一企業(股)公司	統一綜合證券(股)公司	台灣	2,141,370	2,141,370	393,586,559	28.31	7,555,176	923,644	261,455	—			
統一企業(股)公司	家福(股)公司	台灣	198,677	198,677	137,511,893	20.50	2,838,289	521,364	103,894	—			
統一企業(股)公司	統一連達(股)公司	台灣	200,000	200,000	29,570,400	20.00	465,780	188,578	37,675	—			
統一企業(股)公司	萬通證券金融(股)公司	台灣	690,997	690,997	78,209,035	14.46	1,383,346	154,619	22,361	—			
統一企業(股)公司	太子建設開發(股)公司	台灣	1,047,234	1,047,234	162,743,264	10.03	2,431,703	283,349	28,406	—			
統一企業(股)公司	統一百華(股)公司等	台灣等	2,070,548	2,070,548	123,261,236	-	1,782,955	380,040	108,818	—			
Cayman President Holdings Ltd.	Uni-President Southeast Asia Holdings Ltd.	開曼群島	2,311,500	2,311,500	75,000,000	100.00	4,041,132	234,648	-	子公司 (註1)			
Cayman President Holdings Ltd.	Uni-President Foodstuff (BVI) Holdings Ltd.	英屬維京群島	631,810	631,810	3	100.00	1,752,354	28,013	-	子公司 (註1)			
Cayman President Holdings Ltd.	統一企業中國控股有限公司	開曼群島	19,218,567	19,218,567	3,044,508,000	70.49	43,415,160	1,738,247	-	子公司 (註1)			
Cayman President Holdings Ltd.	Queen's Holdings (BVI) Ltd.	英屬維京群島	371,900	371,900	4,540	45.45	599,020	19,825	-	子公司 (註1)			
Cayman President Holdings Ltd.	President Energy Development (Cayman Islands) Ltd.等	開曼群島等	174,355	174,355	2,475,454	-	52,462	3,399	-	子公司 (註1)			
凱友投資(股)公司	Kai Yu (BVI) Investment Co., Ltd.	英屬維京群島	340,171	340,171	1	100.00	13,712,118	60,016	-	子公司 (註1)			
凱友投資(股)公司	大統益(股)公司	台灣	175,362	175,362	12,225,730	7.64	331,370	297,132	-	子公司 (註1)			
凱友投資(股)公司	統一國際開發(股)公司	台灣	471,870	471,870	44,100,000	3.33	489,080	371,557	-	子公司 (註1)			

投資公司名稱	被投資公司名稱	所在地區	原始投資金額				期末持有				被投資公司		本期認列之 投資(損)益	備註
			本期期末	去年年底	股數	比率	帳面金額	本期(損)益						
凱友投資(股)公司	統一實業(股)公司	台灣	\$ 122,262	\$ 122,262	26,445,229	1.67	\$ 320,086	\$ 128,406	\$ -	子公司 (註1)				
凱友投資(股)公司	統一超商(股)公司	台灣	271,796	271,796	4,203,200	0.40	357,324	2,907,863	-	子公司 (註1)				
凱友投資(股)公司	台灣神隆(股)公司等	台灣等	209,377	209,377	21,657,668	-	512,683	595,368	-	子公司 (註1)				
凱南投資(股)公司	統一綜合證券(股)公司	台灣	601,180	601,180	39,831,460	2.86	763,510	923,644	-	子公司 (註1)				
凱南投資(股)公司	台灣神隆(股)公司等	台灣等	274,243	274,243	18,950,061	-	242,994	78,461	-	子公司 (註1)				
南聯國際貿易(股)公司	統一行銷(股)公司等	台灣等	1,455,786	1,455,786	112,941,378	-	1,718,620	573,531	-	子公司 (註1)				
統一國際開發(股)公司	President (BVI) International Investment Holdings Ltd.	英屬維京群島	2,496,061	2,496,061	173,975,937	100.00	6,717,544	314,065	-	子公司 (註1)				
統一國際開發(股)公司	統一置業(股)公司	台灣	630,000	630,000	63,000,000	100.00	634,162	428	-	子公司 (註1)				
統一國際開發(股)公司	統宇投資(股)公司	台灣	750,000	750,000	45,460,000	100.00	506,929	6,628	-	子公司 (註1)				
統一國際開發(股)公司	統正開發(股)公司	台灣	6,706,650	6,706,650	405,000,000	40.50	3,884,826	57,471	-	子公司 (註1)				
統一國際開發(股)公司	統藥開發事業(股)公司	台灣	2,012,589	2,012,589	61,115,200	38.20	433,968	( 1,246)	-	子公司 (註1)				
統一國際開發(股)公司	康那香企業(股)公司	台灣	304,779	304,779	40,824,109	20.90	497,067	16,727	-	子公司 (註1)				
統一國際開發(股)公司	統一開發(股)公司	台灣	720,000	720,000	72,000,000	20.00	760,430	32,629	-	子公司 (註1) (註2)				
統一國際開發(股)公司	台灣神隆(股)公司	台灣	246,334	246,334	28,673,421	3.63	460,135	78,461	-	子公司 (註1) (註3) (註4)				
統一國際開發(股)公司	太子建設開發(股)公司等	台灣等	799,547	799,547	30,070,966	-	488,888	226,884	-	子公司 (註1) (註2)				
統一實業(股)公司	開曼統一實業控有限 公司	開曼群島	13,399,488	13,399,488	43,470,820	100.00	16,580,615	65,476	-	子公司 (註1)				
統一實業(股)公司	越南統盟製罐有限公司	越南	43,740	43,740	-	51.00	54,884	( 3,907)	-	子公司 (註1)				



投資公司名稱	被投資公司名稱	所在地區	主要營業項目	原始投資金額			期末持有			被投資公司		本期認列之 投資(損)益	備註
				本期末	去年年底	股數	比率	帳面金額	本期(損)益	本期(損)益			
統一超商(股)公司	英屬維京群島商維京控股有限公司	英屬維京群島	專業投資	\$ 6,712,138	\$ 6,712,138	171,589,586	100.00	\$ 26,395,462	\$ 407,430	\$ -	-	子公司 (註1)	
統一超商(股)公司	統一生活事業(股)公司	台灣	藥妝日用百貨零售	288,559	288,559	78,520,000	100.00	1,437,369	69,530	69,530	-	子公司 (註1)	
統一超商(股)公司	大智通文化行銷(股)公司	台灣	出版品及電子商務物流及倉儲	50,000	50,000	10,847,421	100.00	563,995	57,603	57,603	-	子公司 (註1)	
統一超商(股)公司	愛金卡(股)公司	台灣	電子票證業	500,000	500,000	50,000,000	100.00	370,184	14,505	14,505	-	子公司 (註1)	
統一超商(股)公司	統一超商代(股)公司	台灣	鮮食製造業	520,141	520,141	48,519,890	90.00	451,276	( 18,204)	( 18,204)	-	子公司 (註1)	
統一超商(股)公司	安源資訊(股)公司	台灣	資訊軟體服務業	332,482	332,482	24,382,921	86.76	389,665	19,272	19,272	-	子公司 (註1)	
統一超商(股)公司	統一資訊(股)公司	台灣	企業資訊管理顧問服務	320,741	320,741	25,714,475	86.00	509,732	23,759	23,759	-	子公司 (註1)	
統一超商(股)公司	統一精工(股)公司	台灣	加油站、電梯安裝及維修保養工程業	904,475	904,475	55,858,815	80.87	716,369	27,319	27,319	-	子公司 (註1)	
統一超商(股)公司	統一藥品(股)公司	台灣	各種保健用品、藥妝日用品之買賣	330,216	330,216	22,121,962	73.74	806,427	66,811	66,811	-	子公司 (註1)	
統一超商(股)公司	統一遠達(股)公司	台灣	宅配貨運業	711,576	711,576	103,496,399	70.00	1,650,507	188,578	188,578	-	子公司 (註1)	
統一超商(股)公司	統一百華(股)公司	台灣	百貨公司業	840,000	840,000	27,999,999	70.00	618,619	74,963	74,963	-	子公司 (註1)	
統一超商(股)公司	悠旅生活事業(股)公司	台灣	咖啡連鎖	3,286,206	3,286,206	21,382,674	60.00	5,368,991	171,242	171,242	-	子公司 (註1)	
統一超商(股)公司	統和行銷(股)公司	台灣	低溫物流及倉儲	237,437	237,437	23,605,042	60.00	705,076	96,440	96,440	-	子公司 (註1)	
統一超商(股)公司	博睿數位科技(股)公司	台灣	無店面零售業	100,400	100,400	9,999,999	50.03	467,768	99,605	99,605	-	子公司 (註1)	
統一超商(股)公司	統一開發(股)公司	台灣	轉運站及附屬設施之營運	720,000	720,000	72,000,000	20.00	760,430	32,629	32,629	-	子公司 (註1)	
統一超商(股)公司	家福(股)公司	台灣	量販商場、超市經營	7,112,028	7,112,028	130,801,027	19.50	5,617,205	521,364	521,364	-	子公司 (註1)	
統一超商(股)公司	統正開發(股)公司	台灣	購物中心、百貨公司、國際貿易業	3,191,700	3,191,700	190,000,000	19.00	1,995,044	57,471	57,471	-	子公司 (註1)	
統一超商(股)公司	統一國際開發(股)公司	台灣	專業投資	500,000	500,000	44,100,000	3.33	469,688	371,557	371,557	-	子公司 (註1)	
統一超商(股)公司	崇清服務(股)公司等	台灣等	清潔用品租賃買賣等	3,405,470	3,553,370	99,205,540	-	1,115,918	138,852	138,852	-	子公司 (註1)	
統正開發(股)公司	統一時代(股)公司	台灣	特定專業區開發	1,205,649	1,205,649	72,000,000	100.00	1,699,221	54	54	-	子公司 (註1)	

投資公司名稱	被投資公司名稱	所在地區	主要營業項目	原始投資金額			期末持有			被投資公司			本期認列之
				本期期末	去年年底	股數	比率	帳面金額	本期(損)益	投資(損)益	備註		
台灣神隆(股)公司	SPT International, Ltd.	英屬維京群島	一般投資業務	\$ 2,481,770	\$ 2,481,770	80,524,644	100.00	\$ 705,060	\$ 58,552	\$ -	-	子公司(註1)	
台灣神隆(股)公司	ScinoPharm Singapore Pte. Ltd.	新加坡	一般投資業務	-	-	2	100.00	108	11	-	-	子公司(註1)	
Kai Yu (BVI) Investment Co., Ltd	Woongjin Foods Co., Ltd.	韓國	食品製造	6,948,632	-	49,102,523	74.74	6,888,496	44,530	-	-	子公司(註1)	
Kai Yu (BVI) Investment Co., Ltd	統一企業中國控股有限公司	開曼群島	專業投資	126,874	104,155	4,884,000	0.11	125,656	1,738,247	-	-	子公司(註1)	
Uni-President Southeast Asia Holdings Ltd.	Uni-President (Vietnam) Co., Ltd.	越南	食品、飼料、麵粉	3,041,862	3,041,862	-	100.00	4,654,988	206,675	-	-	子公司(註1)	
Uni-President Southeast Asia Holdings Ltd.	Uni-President (Thailand) Ltd.	泰國	食品生產、買賣	874,105	874,105	188,000,000	100.00	646,894	9,287	-	-	子公司(註1)	
Uni-President Southeast Asia Holdings Ltd.	Uni-President (Philippines) Corp.	菲律賓	食品生產、買賣	940,529	940,529	60,000,000	100.00	516,137	10,430	-	-	子公司(註1)	
Uni-President Southeast Asia Holdings Ltd.	PT. Uni-President Indonesia等	印尼等	經銷進出口業務等	9,775	9,775	40,200	-	6,059	(2,027)	-	-	(註1)	
統一企業中國控股有限公司	Uni-President Asia Holdings Ltd.	開曼群島	專業投資	36,201,659	36,201,659	91,008,000,000	100.00	60,510,018	1,771,941	-	-	子公司(註1)	
Uni-President Asia Holdings Ltd.	統一企業香港控股有限公司	香港	專業投資	42,000,122	42,000,122	4,963,255,600	100.00	61,268,510	1,771,874	-	-	子公司(註1)	
Uni-President Asia Holdings Ltd.	皇茗資本有限公司等	香港等	專業投資等	177,957	177,957	140,000	-	244,069	1,335	-	-	子公司(註1)	
President (B.V.I.) International Investment Holdings Ltd.	統一企業中國控股有限公司等	香港等	各類專業投資等	300,101	300,101	18,414,011	-	179,572	1,738,856	-	-	(註1)	
開曼統一實業控股有限公司	開曼統實控股(股)公司	開曼群島	一般投資	7,088,600	7,088,600	230,000,000	100.00	9,195,791	94,595	-	-	子公司(註1)	
開曼統一實業控股有限公司	開曼福建統一控股有限公司	開曼群島	一般投資	1,974,393	1,974,393	8,727	100.00	3,262,035	(50,414)	-	-	子公司(註1)	
開曼統一實業控股有限公司	開曼江蘇統一控股有限公司	開曼群島	一般投資	1,106,524	1,106,524	5,000	100.00	2,405,735	(31,986)	-	-	子公司(註1)	
開曼統實控股(股)公司	開曼統實(中國)控股(股)公司	開曼群島	一般投資	7,088,600	7,088,600	230,000,000	100.00	9,195,791	94,595	-	-	子公司(註1)	

投資公司名稱	被投資公司名稱	所在地區	主要營業項目	原始投資金額			期末持有			被投資公司		本期認列之 投資(損)益	備註
				本期末	去年年底	股數	比率	帳面金額	本期(損)益	投資(損)益			
英屬維京群島商統一超商控有限公司	統一超商香港控股有限公司	香港	專業投資	\$ 4,800,428	\$ 4,800,428	134,603,354	100.00	\$ 4,376,156	\$ 120,435	\$ -	-	子公司 (註1)	
英屬維京群島商統一超商控有限公司	統一超商納閩島控有限公司	馬來西亞	專業投資	898,814	898,814	29,163,337	100.00	2,254,595	35,892	-	-	子公司 (註1)	
統一超商納閩島控有限公司	Philippine Seven Corp.	菲律賓	便利商店業	897,950	897,950	394,970,516	52.22	2,253,867	65,873	-	-	子公司 (註1)	
Woongjin Foods Co., Ltd. 等	DAE YOUNG FOODS Co., LTD. 等	韓國等	飲料及食品生產等	3,740,674	3,739,234	88,353,143	-	2,419,159	257,708	-	-	(註1) (註5)	

(註1)依規定得免揭露本公司認列之投資(損)益金額。

(註2)其中50,000仟股計\$528,077已提供作為銀行借款之擔保品。

(註3)其中20,000仟股計\$320,949已提供作為銀行借款之擔保品。

(註4)其中太子建設開發(股)公司14,000仟股計\$214,572已提供作為銀行借款之擔保品。

(註5)其中台灣神隆(股)公司1,350仟股計\$14,996已提供作為銀行借款之擔保品。

(註6)本表金額涉及外幣者，期末餘額及帳面金額係以財務報告日之匯率(美元：新台幣 1：30.82；人民幣：新台幣 1：4.592；港幣：新台幣 1：0.02715)換算為新台幣；本期損益則按民國108年1至3月之平均匯率(美元：新台幣 1：30.83；人民幣：新台幣 1：4.569；港幣：新台幣 1：0.0274)換算為新台幣。

統一企業股份有限公司及其子公司  
大陸投資資訊—基本資料及投資限額

民國108年1月1日至3月31日

附表十

單位：新台幣仟元

大陸被投資公司名稱	主要營業項目	實收資本額	投資方式	本期期初自		本期匯出或		本期期末自		本公司直接或 間接投資 之持股比例	本期認列 投資損益	截至本期末已 匯回投資收益	備註
				台灣匯出累 積投資金額	收回投資金額	匯出	收回	台灣匯出累 積投資金額	積投資金額				
統一企業(中國)投資 有限公司	專業投資	\$ 33,614,449	(註1)	\$ -	\$ -	\$ -	\$ -	\$ -	70.64	\$ 1,303,345	\$ 42,031,345	-	(註20)
昆山統一企業食品有 限公司	方便麵、飲料及其 他食品	2,958,720	(註2)	1,574,763	-	-	-	1,574,763	70.64	96,380	3,630,628	-	(註20)
廣州統一企業有限公 司	方便麵、飲料及其 他食品	2,311,500	(註2)	1,179,099	-	-	-	1,179,099	70.64	451,237	2,792,593	-	(註20)
武漢統一企業食品有 限公司	方便麵、飲料及其 他食品	1,836,872	(註2)	888,402	-	-	-	888,402	70.64	173,169	2,292,311	-	(註20)
上海統一寶麗時代實 業有限公司	租賃	275,502	(註2)	-	-	-	-	-	70.64	17,996	1,851,016	-	(註20)
成都統一企業食品有 限公司	方便麵、飲料及其 他食品	2,003,300	(註2)	1,255,716	-	-	-	1,255,716	70.64	128,124	2,273,391	-	(註20)
合肥統一企業有限公 司	方便麵、飲料及其 他食品	1,849,200	(註2)	1,222,984	-	-	-	1,222,984	70.64	52,143	1,472,504	-	(註20)
鄭州統一企業有限公 司	方便麵、飲料及其 他食品	1,140,340	(註2)	566,240	-	-	-	566,240	70.64	108,224	1,464,294	-	(註20)
南昌統一企業有限公 司	方便麵、飲料及其 他食品	1,356,080	(註2)	712,768	-	-	-	712,768	70.64	40,457	1,160,864	-	(註20)
上海統一企業有限公 司	方便麵、飲料及其 他食品	1,232,800	(註2)	267,218	-	-	-	267,218	70.64	6,750	1,043,172	-	(註20)
河南統一企業有限公 司	方便麵、飲料及其 他食品	924,600	(註2)	432,884	-	-	-	432,884	70.64	21,871	1,063,757	-	(註20)
新疆統一企業食品有 限公司	蕃茄製品、方便麵 、飲料及其他食 品	1,155,750	(註2)	652,916	-	-	-	652,916	70.64	46,129	951,249	-	(註20)
陝西統一企業有限公 司	方便麵、飲料及其 他食品	1,541,000	(註2)	797,355	-	-	-	797,355	70.64	( 12,402)	667,812	-	(註20)
杭州統一企業有限公 司	方便麵、飲料及其 他食品	2,619,700	(註2)	387,122	-	-	-	387,122	70.64	19,448	1,805,947	-	(註20)
昆明統一企業食品有 限公司	方便麵、飲料及其 他食品	924,600	(註2)	452,992	-	-	-	452,992	70.64	58,240	764,423	-	(註20)
長沙統一企業有限公 司	方便麵、飲料及其 他食品	924,600	(註2)	378,686	-	-	-	378,686	70.64	97,339	870,032	-	(註20)
濟南統一企業有限公 司	方便麵、飲料及其 他食品	924,600	(註2)	362,623	-	-	-	362,623	70.64	41,290	861,888	-	(註20)

大陸被投資公司名稱	主要營業項目	實收資本額	投資方式	本期期初自		本期匯出或		本期末自		本公司直接或 間接投資 之持股比例	本期認列 投資損益	期末投資 帳面金額	截至本期末已 匯回投資收益	備註
				台灣匯出累 積投資金額	收回 匯出	收回 匯出	收回 匯出	台灣匯出累 積投資金額						
重慶統一企業有限公司	方便麵、飲料及其 他食品	\$ 1,035,552	(註2)	\$ 190,257	\$ -	\$ -	\$ 190,257	\$ 34,833	70.64	\$ 24,606	\$ 755,348	\$ -	(註20)	
上海統一企業管理諮 詢有限公司	諮詢服務	91,834	(註2)	-	-	-	-	( 7,548)	70.64	( 5,332)	595,480	-	(註20)	
秦州統一企業有限公 司	方便麵、飲料及其 他食品	924,600	(註2)	169,872	-	-	169,872	21,522	70.64	15,203	715,091	-	(註20)	
南寧統一企業有限公 司	方便麵、飲料及其 他食品	924,600	(註2)	378,686	-	-	378,686	48,919	70.64	34,556	727,621	-	(註20)	
江蘇統一企業有限公 司	方便麵、飲料及其 他食品	924,600	(註2)	456,225	-	-	456,225	( 4,281)	70.64	( 3,024)	596,943	-	(註20)	
福州統一企業有限公 司	方便麵、飲料及其 他食品	616,400	(註2)	226,496	-	-	226,496	104,039	70.64	73,493	726,133	-	(註20)	
徐州統一企業有限公 司	方便麵、飲料及其 他食品	1,017,060	(註2)	540,817	-	-	540,817	( 40,698)	70.64	( 28,749)	346,500	-	(註20)	
上海統一企業飲料食 品有限公司	方便麵、飲料及其 他食品	2,465,600	(註2)	760,376	-	-	760,376	( 64,099)	70.64	( 45,279)	1,481,980	-	(註20)	
山西統一企業有限公 司	方便麵、飲料及其 他食品	924,600	(註2)	358,463	-	-	358,463	( 21,712)	70.64	( 15,337)	495,095	-	(註20)	
湛江統一企業有限公 司	方便麵、飲料及其 他食品	770,500	(註2)	350,374	-	-	350,374	10,863	70.64	7,674	558,828	-	(註20)	
內蒙古統一企業有限 公司	方便麵、飲料及其 他食品	924,600	(註2)	456,225	-	-	456,225	( 15,151)	70.64	( 10,702)	467,650	-	(註20)	
石家莊統一企業有限 公司	方便麵、飲料及其 他食品	1,078,700	(註2)	358,810	-	-	358,810	( 55,450)	70.64	( 39,170)	141,279	-	(註20)	
北京統一飲品有限公 司	方便麵、飲料及其 他食品	1,630,378	(註2)	385,044	-	-	385,044	( 45,641)	70.64	( 32,241)	464,146	-	(註20)	
阿克蘇統一企業有限 公司	方便麵、飲料及其 他食品	616,400	(註2)	241,749	-	-	241,749	( 3,314)	70.64	( 2,341)	396,717	-	(註20)	
貴陽統一企業有限公 司	方便麵、飲料及其 他食品	924,600	(註2)	458,999	-	-	458,999	4,985	70.64	3,521	426,271	-	(註20)	
長白山統一企業(吉 林)礦泉水有限公 司	礦泉水	826,507	(註2)	-	-	-	-	7,462	70.64	5,271	683,267	-	(註20)	
統一商貿(湖北)有限 公司	批發及零售	440,804	(註2)	-	-	-	-	43,968	70.64	31,059	384,090	-	(註20)	
煙台統利飲料工業有 限公司	飲料	459,171	(註2)	-	-	-	-	( 9,130)	70.64	( 6,450)	284,735	-	(註20)	
海南統一企業有限公 司	方便麵、飲料及其 他食品	678,040	(註2)	253,074	-	-	253,074	11,882	70.64	8,394	472,412	-	(註20)	
寧夏統一企業有限公 司	方便麵、飲料及其 他食品	493,120	(註2)	152,075	-	-	152,075	( 23,184)	70.64	( 16,377)	64,729	-	(註20)	

大陸被投資公司名稱	主要營業項目	實收資本額	投資方式	本期期初自		本期匯出或		本期末自		本公司直接 或間接投資 之持股比例	本期認列 投資損益	期末投資 帳面金額	截至本期末已 匯回投資收益	備註
				台灣匯出累 積投資金額	收回 匯出	收回投資金額	台灣匯出累 積投資金額	被投資公司 本期損益	(\$)					
白銀統一企業有限公司	方便麵、飲料及其 他食品	\$ 616,400	(註2)	\$ 241,749	\$ -	\$ -	\$ 241,749	22,972	70.64	16,228	\$ 59,055	\$ -	(註20)	
瀋陽統一企業有限公司	方便麵、飲料及其 他食品	1,229,718	(註2)	537,275	-	-	537,275	3,982	70.64	2,813	272,002	-	(註20)	
呼圖壁統一企業蕃茄 製品科技有限公司	蕃茄製品	924,600	(註2)	456,225	-	-	456,225	5,935	70.64	4,193	342,811	-	(註20)	
天津統一企業有限公司	方便麵、飲料及其 他食品	369,840	(註2)	-	-	-	-	4,330	70.64	3,059	334,022	-	(註20)	
統一企業(昆山)置業 開發有限公司	租賃	275,502	(註2)	-	-	-	-	16,691	70.64	11,790	190,857	-	(註20)	
湖南統一企業有限公司	方便麵、飲料	184,920	(註2)	-	-	-	-	732	70.64	517	115,856	-	(註20)	
長春統一企業有限公司	方便麵、飲料及其 他食品	616,400	(註2)	113,248	-	-	113,248	23,676	70.64	16,725	45,721	-	(註20)	
皇岩企業管理諮詢(上海)有限公司	諮詢服務	4,623	(註3)	3,397	-	-	3,397	1,487	70.64	1,051	86,171	-	(註20)	
巴馬統一礦泉水有限公司	礦泉水	127,903	(註2)	-	-	-	-	1,244	70.64	878	42,250	-	(註20)	
武穴統一企業礦泉水 有限公司	礦泉水	147,936	(註2)	27,180	-	-	27,180	4,978	70.64	3,516	32,879	-	(註20)	
上海統星食品貿易有 限公司	批發及零售	29,279	(註1)	21,517	-	-	21,517	1,334	70.64	942	70,158	-	(註20)	
統一企業(昆山)食品 科技有限公司	食物包裝產品之設 計與研發	36,984	(註2)	2,128	-	-	2,128	170	70.64	120	23,787	-	(註20)	
婺源統一企業礦泉水 有限公司	礦泉水	-	(註2)	27,180	-	-	27,180	516	70.64	365	-	-	(註20) (註23)	
統一(上海)商貿有限 公司	批發及零售	265,052	(註2)	181,197	-	-	181,197	772	70.64	546	8,538	-	(註20)	
成都統一巧麵館餐飲 文化有限公司	餐飲文化推廣、餐 飲服務	4,592	(註2)	-	-	-	-	2	70.64	2	3,095	-	(註20)	
哈爾濱統一企業有限 公司	方便麵、飲料及其 他食品	899,944	(註2)	359,277	-	-	359,277	5,613	70.64	3,965	110,338	-	(註20)	
統一商貿(昆山)有限 公司	批發及零售	308,200	(註2)	219,099	-	-	219,099	146,372	70.64	103,397	24,937	-	(註20)	
桂林紫象飲料工業有 限公司	方便麵、飲料及其 他食品	587,429	(註2)	-	-	-	-	10,873	29.67	-	173,552	-	(註21)	
宜昌紫象飲料工業有 限公司	方便麵、飲料及其 他食品	585,560	(註2)	76,038	-	-	76,038	1,611	24.72	-	132,709	-	(註21)	
中山統一企業有限公 司	水產、畜產、寵物 飼料	597,908	(註5)	674,773	-	-	674,773	34,476	100.00	34,476	1,197,744	-	(註21)	

大陸被投資公司名稱	主要營業項目	實收資本額	投資方式	本月初自		本期末自		被投資公司 本期損益	本公司直接 或間接投資 之持股比例	本期認列 投資損益	期末投資 帳面金額	截至本期末已 匯回投資收益	備註
				台灣匯出累 積投資金額	收回投資金額	台灣匯出累 積投資金額	收回投資金額						
青島統一飼料農牧有限公司	水產、畜產、寵物飼料	\$ 462,300	(註5)	\$ 284,000	\$ -	\$ 284,000	(7,480)	100.00	7,480	\$ 497,866	\$ -	(註21)	
上海松江統一企業有限公司	倉儲服務	585,580	(註5)	514,767	-	514,767	3,407	100.00	3,407	278,417	-	(註21)	
天津統一企業食品有限公司	麵粉	449,987	(註5)	384,701	-	384,701	740	100.00	740	72,703	-	(註21)	
張家港統清食品有限公司	油脂、油粕、飼料	523,940	(註4)	390,341	-	390,341	19,358	70.00	13,551	578,294	-	(註21)	
統萬珍極品食品有限公司	醬油及調味品	1,377,512	(註4)	660,320	-	660,320	22,411	50.00	11,205	734,064	-	(註21)	
統實(中國)投資有限公司	一般投資	7,088,600	(註6)	924,600	-	924,600	94,595	47.22	44,668	4,342,253	-	(註20)	
泰州統實企業有限公司	塑膠軟包裝製造	924,600	(註7)	924,600	-	924,600	72,242	47.22	34,113	864,895	-	(註20)	
漳州統實包裝有限公司	塑膠軟包裝製造	924,600	(註7)	924,600	-	924,600	6,778	47.22	3,201	702,732	-	(註20)	
昆山統實企業有限公司	塑膠軟包裝製造	924,600	(註7)	-	-	-	5,255	47.22	2,481	492,094	-	(註20)	
四川統實企業有限公司	塑膠軟包裝製造	924,600	(註7)	-	-	-	5,511	47.22	2,602	417,165	-	(註21)	
惠州統實企業有限公司	塑膠軟包裝製造	924,600	(註7)	184,920	-	184,920	1,673	47.22	790	428,978	-	(註21)	
成都統實企業有限公司	塑膠軟包裝製造	924,600	(註7)	354,430	-	354,430	30,984	47.22	14,631	383,459	-	(註21)	
北京統實飲品有限公司	塑膠軟包裝製造	924,600	(註7)	-	-	-	10,636	47.22	5,022	387,442	-	(註21)	
湛江統實企業有限公司	塑膠軟包裝製造	616,400	(註7)	-	-	-	4,143	47.22	1,956	352,727	-	(註21)	
天津統實飲料有限公司	塑膠軟包裝製造	493,120	(註7)	-	-	-	55	47.22	26	239,069	-	(註21)	
無錫統一實業包裝有限公司	空罐製造	299,570	(註8)	215,740	-	215,740	48,521	47.22	23,260	530,153	-	(註21)	
成都統一實業包裝有限公司	空罐製造	231,150	(註8)	231,150	-	231,150	2,027	47.22	957	174,407	-	(註21)	
長沙統實包裝有限公司	空罐銷售	215,740	(註8)	-	-	-	2,920	47.22	1,379	108,049	-	(註21)	
福建統一馬口鐵有限公司	馬口鐵皮製造	2,665,930	(註9)	1,644,155	-	1,644,155	58,078	40.99	23,806	1,507,797	-	(註20)	
江蘇統一馬口鐵有限公司	馬口鐵皮製造	1,232,800	(註10)	855,255	-	855,255	38,604	39.13	15,104	1,073,606	-	(註20)	

大陸被投資公司名稱	主要營業項目	實收資本額	投資方式	本期初自		本期匯出或		本期期末自	被投資公司	本公司直接	本期認列	期末投資	截至本期末已	備註
				台灣匯出累	積投資金額	匯出	收回							
		\$	(註11)	\$	\$	\$	\$	(\$	本期損益	之持股比例	(\$	\$	\$	(註21)
無錫統和新創包裝料 技有限公司	空罐製造	1,232,800	(註11)	-	-	-	3,823)	31.40	3,823)	31.40	1,200)	390,150	-	(註21)
浙江統冠物流發展有 限公司	物流及倉儲	183,668	(註12)	177,329	-	177,329	13,939	56.64	13,939	56.64	7,895	124,106	13,994	(註21)
上海統超物流有限公 司	物流及倉儲	61,640	(註13)	61,640	-	61,640	25,013	45.80	25,013	45.80	11,456	209,439	-	(註21)
泰州統一超商有限公 司	物流及倉儲	275,503	(註13)	282,809	-	282,809	14,855	45.80	14,855	45.80	6,804	162,767	-	(註21)
統一超商(上海)便利 有限公司	便利商店業	2,295,855	(註13)	2,381,692	-	2,381,692	133,164	45.80	133,164	45.80	48,977	81,348	-	(註21)
統一超商(浙江)便利 有限公司	便利商店業	642,839	(註13)	640,591	-	640,591	29,357)	45.80	29,357)	45.80	13,359)	181,050	-	(註21)
山東統超物流有限公 司	物流及倉儲	229,586	(註13)	229,586	-	229,586	171	45.80	171	45.80	288	94,645	-	(註21)
統一生活(浙江)商貿 有限公司	藥妝百貨零售	137,751	(註13)	144,239	-	144,239	6,499)	45.80	6,499)	45.80	2,983)	50,521	-	(註21)
統一康是美商業連鎖 (深圳)有限公司	商品批發零售	459,171	(註14)	290,241	-	290,241	351	45.80	351	45.80	161	32,998	-	(註21)
成都統一量販超市有 限公司	零售量販超市	-	(註13)	547,867	-	547,867	577)	-	577)	-	266)	-	-	(註21)
上海統超商貿有限公 司	食品、商品買賣	273,682	(註13)	159,357	-	159,357	30	45.80	30	45.80	19	14,662	-	(註24)
上海壽聖石冰淇淋有 限公司	冰淇淋銷售	1,021,856	(註13)	1,009,017	-	1,009,017	12)	45.80	12)	45.80	5)	22,426	-	(註21)
統一(上海)保健品商 貿有限公司	各種保健品、藥妝 日用品之買賣	179,799	(註15)	179,799	-	179,799	1,393)	33.77	1,393)	33.77	470)	13,108	56,929	(註21)
山東統一銀座商業有 限公司	超級市場業	275,503	(註13)	125,695	-	125,695	2,753)	25.19	2,753)	25.19	596)	90,935	-	(註20)
北京博客來諮詢有限 公司	商務信息諮詢、網 路技術開發及服 務	462	(註16)	-	-	-	-	22.91	-	22.91	-	8	-	(註21)
神隆(昆山)生化科技 有限公司	生產原料藥、中間 體及提供生物科 技研發等諮詢服 務	123,280	(註17)	114,787	-	114,787	1,164	47.14	1,164	47.14	549	205,317	-	(註21)
神隆醫藥(常熟)有限 公司	生產原料藥、中間 體及提供生物科 技研發等諮詢服 務	2,296,090	(註17)	2,296,090	-	2,296,090	59,360)	47.14	59,360)	47.14	27,982)	148,063	-	(註21)
上海神隆生化科技有 限公司	原料藥、中間體等 產品之代理及銷 售等	36,984	(註17)	36,984	-	36,984	369)	47.14	369)	47.14	174)	8,212	-	(註21)



大陸被投資公司名稱	主要營業項目	實收資本額	投資方式	本期期初自		本期匯出或		本期末自		被投資公司	本公司直接或間接投資之持股比例	本期認列投資損益	期末投資帳面金額	截至本期止已匯回投資收益	備註
				台灣匯出累積投資金額	積投資金額	收回投資金額	匯出	收回	匯出						
德記洋行實業(上海)有限公司	各類食品及飲料批發零售	\$ 9,246	(註18)	\$ 9,246	\$ -	\$ -	\$ -	\$ 9,246	\$ -	\$ 518	65.40	\$ 343	\$ 510	\$ -	(註21)
華總食品創業投資企業	生產和銷售等	6,082,125	(註19)	651,257	-	-	-	651,257	-	117,550	-	29,643	2,566,177	-	(註21)

公司名稱	投資金額	核准投資金額	依經濟部投審會規定赴大陸地區投資限額(註22)
統一企業(股)公司	\$ 24,157,477	\$ 37,354,421	\$ 109,635,992
統一實業(股)公司	6,259,450	11,995,366	12,321,272
統一超商(股)公司	4,750,534	8,517,844	28,541,512
台灣神陸(股)公司	2,485,587	2,485,587	6,491,207
德記洋行(股)公司	157,675	160,757	448,583
凱友投資(股)公司	189,913	249,259	8,051,996
統一藥品(股)公司	114,034	114,034	652,617
統一食品(股)公司	179,799	179,799	526,696
統和行銷(股)公司	91,456	91,456	692,747
仁陞投資(股)公司	53,112	53,112	80,000
南聯國際貿易(股)公司	19,201	19,201	1,073,555
統一東京(股)公司	308,200	308,200	395,195

(註1)係透過第三地區投資設立公司(統一企業香港控股有限公司)再投資大陸。  
(註2)係透過大陸轉投資公司(統一企業(中國)投資有限公司)再投資大陸。  
(註3)係透過第三地區投資設立公司(皇茗資本有限公司)再投資大陸。  
(註4)係透過第三地區投資設立公司(Cayman President Holdings Ltd.)再投資大陸。  
(註5)係透過第三地區投資設立公司(Uni-President Foodstuff (BVI) Holdings Ltd.)再投資大陸。  
(註6)係透過第三地區投資設立公司(開曼統寶(中國)控股股份有限公司)再投資大陸。  
(註7)係透過大陸轉投資設立公司(統寶(中國)投資有限公司)再投資大陸。  
(註8)係透過第三地區投資設立公司(開曼福建統一控股有限公司)再投資大陸。  
(註9)係透過第三地區投資設立公司(開曼江蘇統一實業包裝有限公司)再投資大陸。  
(註10)係透過第三地區投資設立公司(開曼江蘇統一實業包裝有限公司)再投資大陸。  
(註11)係透過第三地區投資設立公司(無錫統一實業包裝有限公司)再投資大陸。  
(註12)係透過第三地區投資設立公司(統一超商香港控股有限公司)再投資大陸。  
(註13)係透過第三地區投資設立公司(統一超商香港群島商統一超商藥妝事業中國控股有限公司)再投資大陸。  
(註14)係透過第三地區投資設立公司(英屬維京群島商統一實業包裝有限公司)再投資大陸。  
(註15)係透過第三地區投資設立公司(統一藥品香港控股有限公司)再投資大陸。  
(註16)係透過第三地區投資設立公司(博客來維京控股有限公司)再投資大陸。  
(註17)係透過第三地區投資設立公司(SPT International, Ltd.)再投資大陸。  
(註18)係透過第三地區投資設立公司(德記洋行(香港)國際有限公司)再投資大陸。  
(註19)係透過第三地區投資設立公司(皇茗資本有限公司)再投資大陸。  
(註20)本期認列之損益係依會計師核閱之財務報表評價而得。  
(註21)本期認列之損益係依各被投資公司同期自編未經會計師核閱之財務報表評價而得。  
(註22)係淨值或合併淨值(較高者)之60%為計算基礎。  
(註23)於民國108年3月完成清算及註銷子公司登源統一企業礦泉水有限公司之程序。  
(註24)於民國108年3月完成清算及註銷子公司威都統一量販超市有限公司之程序。  
(註25)本表金額涉及外幣者，期末投資帳面金額係以財務報告日之匯率(美元：新台幣 1：30.82；人民幣：新台幣 1：4.582)換算為新台幣，本期認列損益則以民國108年1至3月之平均匯率(美元：新台幣 1：30.83；人民幣：新台幣 1：4.569)換算為新台幣。