

統一企業股份有限公司及子公司
合併財務報告暨會計師查核報告
民國 113 年度及 112 年度
(股票代碼 1216)

公司地址：台南市永康區中正路 301 號
電 話：(06)253-2121

統一企業股份有限公司及子公司
民國 113 年度及 112 年度合併財務報告暨會計師查核報告
目 錄

<u>項</u>	<u>目</u>	<u>頁 次</u>
一、	封面	1
二、	目錄	2 ~ 3
三、	聲明書	4
四、	會計師查核報告書	5 ~ 11
五、	合併資產負債表	12 ~ 13
六、	合併綜合損益表	14 ~ 15
七、	合併權益變動表	16
八、	合併現金流量表	17 ~ 18
九、	合併財務報表附註	19 ~ 106
	(一) 公司沿革	19
	(二) 通過財務報告之日期及程序	19
	(三) 新發布及修訂準則及解釋之適用	19 ~ 20
	(四) 重大會計政策之彙總說明	20 ~ 41
	(五) 重大會計判斷、估計及假設不確定性之主要來源	41
	(六) 重要會計項目之說明	41 ~ 84
	(七) 關係人交易	85 ~ 88
	(八) 質押之資產	89

項	目	頁	次
(九)	重大或有負債及未認列之合約承諾	89	~ 91
(十)	重大之災害損失	91	
(十一)	重大之期後事項	91	
(十二)	其他	91	~ 102
(十三)	附註揭露資訊	103	
	1. 重大交易事項相關資訊	103	
	2. 轉投資事業相關資訊	103	
	3. 大陸投資資訊	103	
	4. 主要股東資訊	103	
(十四)	部門資訊	103	~ 106

統一企業股份有限公司

關係企業合併財務報表聲明書

本公司民國 113 年度（自民國 113 年 1 月 1 日至 12 月 31 日止）依關係企業合併營業報告書關係企業合併財務報表及關係報告書編製準則應納入編製關係企業合併財務報表之公司與依金融監督管理委員會認可並發布生效之國際財務報導準則第 10 號應納入編製母子公司合併財務報告之公司均相同，且關係企業合併財務報表所應揭露相關資訊於前揭母子公司合併財務報告中均已揭露，爰不再另行編製關係企業合併財務報表。

特此聲明

公司名稱：統一企業股份有限公司



負責人：羅智先



中華民國 114 年 3 月 6 日

會計師查核報告

(114)財審報字第 24004725 號

統一企業股份有限公司 公鑒：

查核意見

統一企業股份有限公司及子公司（以下簡稱「統一集團」）民國 113 年及 112 年 12 月 31 日之合併資產負債表，暨民國 113 年及 112 年 1 月 1 日至 12 月 31 日之合併綜合損益表、合併權益變動表、合併現金流量表，以及合併財務報表附註（包括重大會計政策彙總），業經本會計師查核竣事。

依本會計師之意見，基於本會計師之查核結果及其他會計師之查核報告（請參閱其他事項段），上開合併財務報表在所有重大方面係依照證券發行人財務報告編製準則暨經金融監督管理委員會認可並發布生效之國際財務報導準則、國際會計準則、解釋及解釋公告編製，足以允當表達統一集團民國 113 年及 112 年 12 月 31 日之合併財務狀況，暨民國 113 年及 112 年 1 月 1 日至 12 月 31 日之合併財務績效及合併現金流量。

查核意見之基礎

本會計師係依照會計師受託查核簽證財務報表規則及中華民國審計準則執行查核工作。本會計師於該等準則下之責任將於會計師查核合併財務報表之責任段進一步說明。本會計師所隸屬事務所受獨立性規範之人員已依中華民國會計師職業道德規範，與統一集團保持超然獨立，並履行該規範之其他責任。基於本會計師之查核結果及其他會計師之查核報告，本會計師相信已取得足夠及適切之查核證據，以作為表示查核意見之基礎。

關鍵查核事項

關鍵查核事項係指依本會計師之專業判斷，對統一集團民國 113 年度合併財務報表之查核最為重要之事項。該等事項已於查核合併財務報表整體及形成查核意見之過程中予以因應，本會計師並不對該等事項單獨表示意見。

統一集團民國 113 年度合併財務報表之關鍵查核事項如下：

主題 1：大陸地區之商品銷售收入認列截止之允當性

事項說明

有關之營業收入之會計政策請詳合併財務報表附註四(三十四)，會計項目之說明請詳合併財務報表附註六(二十五)。

統一集團於中國大陸地區之直接銷售客戶與經銷商為數眾多且分散於不同地域，因商品銷售之運輸與交付所需時間較長，且涉及銷售商品所有權控制移轉時點之複雜度，故本會計師將中國大陸地區之商品銷售收入認列截止之允當性列為本年度查核最為重要事項之一。

因應之主要查核程序

本會計師對上開關鍵查核事項所敘明之特定層面已執行之因應程序彙列如下：

1. 執行必要程序以瞭解、評估並驗證商品銷售交易之內部控制，同時，針對資訊系統之一般控制環境進行了解與測試，並測試與商品銷售及收入認列有關之資訊系統，及其相關之系統自動控制。
2. 對收入認列會計記錄進行抽樣測試，包含針對相關收入認列佐證資料如顧客訂單、出貨單及顧客簽收記錄等單據進行測試。此外，考量交易之性質與顧客特性，針對交易對象抽樣發函詢證，詢證內容包含交易金額及應收款項之餘額等。
3. 針對資產負債表日前後之特定期間內的銷貨交易進行測試，測試方式包含調節已認列之收入與相關送貨單及客戶簽收記錄，藉此評估相關收入認列於正確期間。

主題 2：連鎖零售營業收入之完整性及正確性

事項說明

有關之營業收入之會計政策請詳合併財務報表附註四(三十四)，會計項目之說明請詳合併財務報表附註六(二十五)。

連鎖零售營業收入主要係透過商品主檔資訊(如商品名稱、進貨成本、零售價、組合促銷等)之建置，由門市銷售時點情報系統(POS)記錄每次銷售交易之商品品項、數量、零售價及總銷售額，各門市每日結帳後將當日之銷售資料上傳至企業資源規劃系統(ERP)彙總處理並自動產生分錄。各門市每日亦須編製現金日報表以顯示每日銷售額與收款方式(包括現金、禮券、信用卡或電子支付憑證等)並將每日現金存入銀行。

由於連鎖零售營業收入具有單筆交易金額不高但筆數眾多之特性，且高度仰賴 POS 及 ERP 系統，前揭系統彙總處理及記錄營業收入的過程對於確保連鎖零售營業收入之完整性及正確性至為重要，因此本會計師將連鎖零售營業收入之完整性及正確性列為本年度查核最為重要事項之一。

因應之主要查核程序

本會計師對上開關鍵查核事項所敘明之特定層面已執行之因應程序彙列如下：

1. 檢查新增或異動商品主檔資訊業經適當之核准且有相關憑證。
2. 檢查經核准之新增或異動商品主檔資訊正確輸入至商品主檔。
3. 檢查商品主檔資訊定期傳輸至各門市的 POS 系統。
4. 檢查 POS 系統之銷售資料自動或人工完整拋轉至 ERP 系統並自動產生分錄。
5. 檢查非由系統自動產生之營業收入分錄及相關憑證。
6. 檢查門市現金日報表暨相關憑證。
7. 檢查門市現金日報表所載現金存款金額與銀行匯款單金額一致。

主題 3：零售價法成本率之計算

事項說明

有關存貨及銷貨成本之會計政策請詳合併財務報表附註四(十四)，會計項目之說明請詳合併財務報表附註六(六)。

由於連鎖零售之商品種類眾多，因此採用零售價法估計存貨成本及銷貨成本。零售價法主要係按照進貨成本與其零售價的比率(成本率)計算存貨成本及銷貨成本的方法且高度仰賴系統中之進貨成本及其零售價，因此本會計師將零售價法成本率之計算列為本年度查核最為重要事項之一。

因應之主要查核程序

本會計師對上開關鍵查核事項所敘明之特定層面已執行之因應程序彙列如下：

1. 與管理當局訪談瞭解零售價法運算系統中成本率計算之方式，暨其於財務報表比較期間一致的採用。
2. 檢查新增或異動商品主檔資訊(如商品名稱、進貨成本、零售價、組合促銷等)經適當之核准並正確輸入至商品主檔資訊。
3. 檢查門市於進貨時使用 POS 驗收進貨後產生之進貨記錄與送貨單所載之進貨成本及其零售價一致。
4. 檢查 POS 系統之進貨成本與進貨零售價自動或人工完整拋轉至 ERP 系統。
5. 驗算成本率計算之正確性。

其他事項一提及其他會計師之查核

列入統一集團合併財務報表之部分子公司及採用權益法之投資，其財務報表未經本會計師查核，而係由其他會計師查核。因此，本會計師對上開合併財務報表所表示意見中，有關該等公司財務報表所列之金額及附註十三所揭露之相關資訊，係依據其他會計師之查核報告而得。該等公司民國 113 年及 112 年 12 月 31 日之資產(含採用權益法之投資)總額分別為新台幣 39,320,950 仟元及新台幣 35,535,897 仟

元，各占合併資產總額之 5.54%及 5.34%；民國 113 年度及 112 年度之營業收入分別為新台幣 59,823,066 仟元及新台幣 54,414,075 仟元，各占合併營業收入淨額之 9.10%及 9.36%，民國 113 年度及 112 年度對前述採用權益法之投資所認列之關聯企業及合資損益之份額及其他綜合損益之份額分別為新台幣 559,498 仟元及新台幣 498,558 仟元，各占合併綜合損益總額之 1.39%及 1.77%。

其他事項一個體財務報告

統一企業股份有限公司已編製民國 113 年度及 112 年度個體財務報表，並經本會計師出具無保留意見加其他事項段落之查核報告在案，備供參考。

管理階層與治理單位對合併財務報表之責任

管理階層之責任係依照證券發行人財務報告編製準則暨經金融監督管理委員會認可並發布生效之國際財務報導準則、國際會計準則、解釋及解釋公告編製允當表達之合併財務報表，且維持與合併財務報表編製有關之必要內部控制，以確保合併財務報表未存有導因於舞弊或錯誤之重大不實表達。

於編製合併財務報表時，管理階層之責任亦包括評估統一集團繼續經營之能力、相關事項之揭露，以及繼續經營會計基礎之採用，除非管理階層意圖清算統一集團或停止營業，或除清算或停業外別無實際可行之其他方案。

統一集團之治理單位(含審計委員會)負有監督財務報導流程之責任。

會計師查核合併財務報表之責任

本會計師查核合併財務報表之目的，係對合併財務報表整體是否存在導因於舞弊或錯誤之重大不實表達取得合理確信，並出具查核報告。合理確信係高度確信，惟依照中華民國審計準則執行之查核工作無法保證必能偵出合併財務報表存有之重大不實表達。不實表達可能導因於舞弊或錯誤。如不實表達之個別金額或彙總數可合理預期將影響合併財務報表使用者所作之經濟決策，則被認為具有重大性。

本會計師依照中華民國審計準則查核時，運用專業判斷及專業懷疑。本會計師亦執行下列工作：

1. 辨認並評估合併財務報表導因於舞弊或錯誤之重大不實表達風險；對所評估之風險設計及執行適當之因應對策；並取得足夠及適切之查核證據以作為查核意見之基礎。因舞弊可能涉及共謀、偽造、故意遺漏、不實聲明或踰越內部控制，故未偵出導因於舞弊之重大不實表達之風險高於導因於錯誤者。
2. 對與查核攸關之內部控制取得必要之瞭解，以設計當時情況下適當之查核程序，惟其目的非對統一集團內部控制之有效性表示意見。
3. 評估管理階層所採用會計政策之適當性，及其所作會計估計與相關揭露之合理性。
4. 依據所取得之查核證據，對管理階層採用繼續經營會計基礎之適當性，以及使統一集團繼續經營之能力可能產生重大疑慮之事件或情況是否存在重大不確定性，作出結論。本會計師若認為該等事件或情況存在重大不確定性，則須於查核報告中提醒合併財務報表使用者注意合併財務報表之相關揭露，或於該等揭露係屬不適當時修正查核意見。本會計師之結論係以截至查核報告日所取得之查核證據為基礎。惟未來事件或情況可能導致統一集團不再具有繼續經營之能力。
5. 評估合併財務報表（包括相關附註）之整體表達、結構及內容，以及合併財務報表是否允當表達相關交易及事件。
6. 對於集團內組成個體之財務資訊取得足夠及適切之查核證據，以對合併財務報表表示意見。本會計師負責集團查核案件之指導、監督及執行，並負責形成集團合併財務報表之查核意見。

本會計師與治理單位溝通之事項，包括所規劃之查核範圍及時間，以及重大查核發現（包括於查核過程中所辨認之內部控制顯著缺失）。

本會計師亦向治理單位提供本會計師所隸屬事務所受獨立性規範之人員已遵循中華民國會計師職業道德規範中有關獨立性之聲明，並與治理單位溝通所有可能被認為會影響會計師獨立性之關係及其他事項（包括相關防護措施）。

本會計師從與治理單位溝通之事項中，決定對統一集團民國 113 年度合併財務報表查核之關鍵查核事項。本會計師於查核報告中敘明該等事項，除非法令不允許公開揭露特定事項，或在極罕見情況下，本會計師決定不於查核報告中溝通特定事項，因可合理預期此溝通所產生之負面影響大於所增進之公眾利益。

資 誠 聯 合 會 計 師 事 務 所

會計師 田中玉

吳建志

田中玉

吳建志

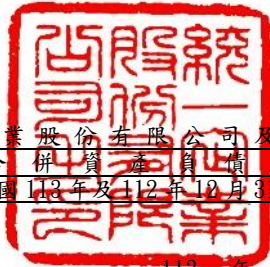


金融監督管理委員會

核准簽證文號：金管證審字第 1070323061 號

金管證審字第 1030027246 號

中 華 民 國 1 1 4 年 3 月 6 日




統一企業股份有限公司及子公司
合併資產負債表
民國113年及112年12月31日

單位：新台幣仟元

資	產	附註	113年12月31日		112年12月31日	
			金額	%	金額	%
流動資產						
1100	現金及約當現金	六(一)	\$ 100,442,408	14	\$ 100,855,846	15
1110	透過損益按公允價值衡量之金融資產—流動	六(二)	12,798,677	2	10,324,562	2
1136	按攤銷後成本衡量之金融資產—流動	六(三)	21,290,662	3	16,924,454	2
1140	合約資產—流動	六(二十五)	29,397	-	-	-
1150	應收票據淨額	六(四)、八及十二	1,724,141	-	1,400,366	-
1160	應收票據—關係人淨額	七	399	-	395	-
1170	應收帳款淨額	六(四)及十二	19,973,534	3	18,384,888	3
1180	應收帳款—關係人淨額	七	715,528	-	827,735	-
1200	其他應收款	六(五)及十二	8,329,294	1	6,812,594	1
1220	本期所得稅資產	六(三十二)	236,640	-	265,230	-
130X	存貨	六(六)	61,256,450	8	57,749,488	9
1410	預付款項		5,969,123	1	6,265,912	1
1470	其他流動資產	六(一)及八	4,508,924	1	3,042,165	-
11XX	流動資產合計		<u>237,275,177</u>	<u>33</u>	<u>222,853,635</u>	<u>33</u>
非流動資產						
1510	透過損益按公允價值衡量之金融資產—非流動	六(二)	7,441,462	1	6,710,965	1
1517	透過其他綜合損益按公允價值衡量之金融資產—非流動	六(七)及八	4,299,033	1	5,234,693	1
1535	按攤銷後成本衡量之金融資產—非流動	六(三)	25,071,418	4	24,483,110	4
1550	採用權益法之投資	六(八)及八	30,244,918	4	28,027,609	4
1600	不動產、廠房及設備	六(九)(十四)、七及八	185,374,042	26	154,714,003	23
1755	使用權資產	六(十)及七	131,265,449	18	123,641,321	19
1760	投資性不動產淨額	六(十二)(十四)及八	18,811,898	3	31,827,363	5
1780	無形資產	六(十三)(十四)及七	46,772,103	7	47,354,037	7
1840	遞延所得稅資產	六(三十二)	8,055,058	1	7,785,624	1
1915	預付設備款	七	2,782,581	-	1,185,027	-
1920	存出保證金	八	5,611,279	1	5,396,669	1
1990	其他非流動資產—其他	六(一)(二十)、七及八	6,946,728	1	6,665,262	1
15XX	非流動資產合計		<u>472,675,969</u>	<u>67</u>	<u>443,025,683</u>	<u>67</u>
1XXX	資產總計		<u>\$ 709,951,146</u>	<u>100</u>	<u>\$ 665,879,318</u>	<u>100</u>

(續次頁)

統一企業股份有限公司及子公司
合併資產負債表
民國113年及112年12月31日



單位：新台幣仟元

負債及權益		附註	113年12月31日		112年12月31日	
			金額	%	金額	%
流動負債						
2100	短期借款	六(十五)及八	\$ 31,620,607	4	\$ 34,431,773	5
2110	應付短期票券	六(十六)及八	6,918,797	1	11,293,184	2
2120	透過損益按公允價值衡量之金融負債—流動	六(二)	1,225	-	3,250	-
2130	合約負債—流動	六(二十五)	28,078,316	4	22,061,872	3
2150	應付票據		1,106,444	-	2,081,735	-
2160	應付票據—關係人	七	30,007	-	60,879	-
2170	應付帳款		63,546,963	9	59,606,624	9
2180	應付帳款—關係人	七	996,413	-	992,316	-
2200	其他應付款	六(十七)	70,632,409	10	62,729,962	10
2230	本期所得稅負債	六(三十二)	5,526,746	1	4,053,834	1
2280	租賃負債—流動	七	18,702,450	3	17,781,617	3
2310	預收款項		770,996	-	470,889	-
2320	一年或一營業週期內到期長期負債	六(十八)(十九)及八	10,293,747	1	9,486,467	1
2399	其他流動負債—其他		4,573,607	1	4,484,562	1
21XX	流動負債合計		<u>242,798,727</u>	<u>34</u>	<u>229,538,964</u>	<u>35</u>
非流動負債						
2527	合約負債—非流動	六(二十五)	768,987	-	679,176	-
2530	應付公司債	六(十八)	55,250,000	8	56,125,000	8
2540	長期借款	六(十九)及八	53,334,731	8	40,986,967	6
2570	遞延所得稅負債	六(三十二)	29,145,707	4	30,609,068	5
2580	租賃負債—非流動	七	105,112,713	15	99,297,341	15
2640	淨確定福利負債—非流動	六(二十)	3,388,002	-	4,580,171	1
2645	存入保證金		8,072,769	1	7,402,235	1
2670	其他非流動負債—其他		2,560,916	-	1,446,068	-
25XX	非流動負債合計		<u>257,633,825</u>	<u>36</u>	<u>241,126,026</u>	<u>36</u>
2XXX	負債總計		<u>500,432,552</u>	<u>70</u>	<u>470,664,990</u>	<u>71</u>
歸屬於母公司業主之權益						
股本						
3110	普通股股本	六(二十一)	56,820,154	8	56,820,154	9
資本公積						
3200	資本公積	六(二十二)(三十四)	2,804,549	-	2,780,734	-
保留盈餘						
3310	法定盈餘公積	六(七)(二十三)	32,135,603	5	30,273,199	5
3320	特別盈餘公積		5,894,436	1	4,303,775	1
3350	未分配盈餘		38,005,136	5	36,499,456	5
其他權益						
3400	其他權益	六(二十四)	(459,527)	-	(5,789,586)	(1)
31XX	歸屬於母公司業主之權益合計		<u>135,200,351</u>	<u>19</u>	<u>124,887,732</u>	<u>19</u>
36XX	非控制權益	四(三)及六(三十四)	74,318,243	11	70,326,596	10
3XXX	權益總計		<u>209,518,594</u>	<u>30</u>	<u>195,214,328</u>	<u>29</u>
重大或有負債及未認列之合約承諾						
3X2X	負債及權益總計	六(十)、七及九	<u>\$ 709,951,146</u>	<u>100</u>	<u>\$ 665,879,318</u>	<u>100</u>

後附合併財務報表附註為本合併財務報告之一部分，請併同參閱。

董事長：羅智先



經理人：黃鈞凱 李清田



會計主管：吳琮斌





統一企業股份有限公司及子公司
合併綜合損益表
民國113年及112年1月1日至12月31日

單位：新台幣仟元
(除每股盈餘為新台幣元外)

項目	附註	113 年 度		112 年 度	
		金 額	%	金 額	%
4000 營業收入	六(十一)(十二) (二十五)及七	\$ 657,636,534	100	\$ 581,102,935	100
5000 營業成本	六(六)(十) (十三)(二十) (三十)(三十一) 及七	(442,507,068)	(67)	(393,289,237)	(68)
5900 營業毛利		<u>215,129,466</u>	<u>33</u>	<u>187,813,698</u>	<u>32</u>
營業費用	六(十)(十二) (十三)(二十) (三十)(三十一) 、七及十二				
6100 推銷費用		(151,728,340)	(23)	(132,254,342)	(23)
6200 管理費用		(28,395,266)	(5)	(25,823,949)	(4)
6300 研究發展費用		(1,156,686)	-	(1,021,795)	-
6450 預期信用減損損失		(22,401)	-	(72,778)	-
6000 營業費用合計		(181,302,693)	(28)	(159,172,864)	(27)
6900 營業利益		<u>33,826,773</u>	<u>5</u>	<u>28,640,834</u>	<u>5</u>
營業外收入及支出					
7100 利息收入	六(三)(七) (二十六)及七	4,881,355	1	4,744,321	1
7010 其他收入	六(七)(十一) (十二)(二十七) (三十六)	5,632,646	1	5,112,234	1
7020 其他利益及損失	六(二)(七)(十) (十四)(二十八) (三十六)、七及 十二	(1,181,216)	-	11,116,235	2
7050 財務成本	六(九)(十) (二十九)	(4,275,576)	(1)	(3,490,792)	(1)
7060 採用權益法認列之關聯企業及 合資損益之份額	六(八)	<u>3,343,190</u>	-	<u>2,568,114</u>	-
7000 營業外收入及支出合計		<u>8,400,399</u>	<u>1</u>	<u>20,050,112</u>	<u>3</u>
7900 稅前淨利		42,227,172	6	48,690,946	8
7950 所得稅費用	六(三十二)	(9,894,897)	(1)	(18,404,797)	(3)
8200 本期淨利		<u>\$ 32,332,275</u>	<u>5</u>	<u>\$ 30,286,149</u>	<u>5</u>

(續次頁)



統一企業股份有限公司及子公司
 合併綜合損益表
 民國113年及112年1月1日至12月31日

單位：新台幣仟元
 (除每股盈餘為新台幣元外)

項目	附註	113 年 度			112 年 度			
		金	額	%	金	額	%	
其他綜合損益(淨額)								
不重分類至損益之項目								
8311	確定福利計畫之再衡量數	六(二十)	\$	1,571,104	-	\$	305,672	-
8316	透過其他綜合損益按公允價值 衡量之權益工具投資未實現評 價損益	六(七)		272,335	-		273,100	-
8320	採用權益法認列之關聯企業及 合資之其他綜合損益之份額- 不重分類至損益之項目			268,672	-	(61,100)	-
8349	與不重分類之項目相關之所得 稅	六(三十二)	(313,641)	-	(68,280)	-
後續可能重分類至損益之項目								
8361	國外營運機構財務報表換算之 兌換差額			6,011,713	1	(2,694,437)	-
8367	透過其他綜合損益按公允價值 衡量之債務工具投資未實現評 價損益淨額	六(七)		85,367	-		21,025	-
8370	採用權益法認列之關聯企業及 合資之其他綜合損益之份額- 可能重分類至損益之項目			2,004	-		145,506	-
8399	與可能重分類之項目相關之所 得稅	六(三十二)	(202)	-		326	-
8300	其他綜合損益(淨額)		\$	7,897,352	1	(\$	2,078,188)	-
8500	本期綜合損益總額		\$	40,229,627	6	\$	28,207,961	5
本期淨利歸屬於：								
8610	母公司業主		\$	20,673,286	3	\$	18,336,478	3
8620	非控制權益			11,658,989	2		11,949,671	2
	本期淨利		\$	32,332,275	5	\$	30,286,149	5
綜合損益總額歸屬於：								
8710	母公司業主		\$	27,334,850	4	\$	17,032,800	3
8720	非控制權益			12,894,777	2		11,175,161	2
	本期綜合損益總額		\$	40,229,627	6	\$	28,207,961	5
每股盈餘								
		六(三十三)						
9750	基本		\$		3.64	\$		3.23
9850	稀釋		\$		3.62	\$		3.21

後附合併財務報表附註為本合併財務報告之一部分，請併同參閱。

董事長：羅智先



經理人：黃釗凱 李清田



會計主管：吳琮斌





統一企業股份有限公司及子公司
 合併權益變動表
 民國113年度1月1日至12月31日

單位：新台幣仟元

歸屬於 非 業 主 之 權 益
 保 留 盈 餘 其 他 權 益

附註	普通股本	資本公積	法定盈餘公積	特別盈餘公積	未分配盈餘	國外營運機構財務報表換算之兌換差額	透過損益按公允價值衡量之金融資產	其他綜合損益	總計	非控制權益	權益總計	
												權益總計
112 年 度												
112年1月1日餘額	\$ 56,820,154	\$ 2,730,532	\$ 28,406,550	\$ 10,199,821	\$ 31,744,946	(\$ 4,691,759)	\$ 492,835	\$ 125,703,079	\$ 66,491,875	\$ 192,194,954		
112年度淨利	-	-	-	-	18,336,478	-	-	18,336,478	11,949,671	30,286,149		
112年度其他綜合損益	六(二十四)	-	-	-	196,997	(1,847,024)	346,349	(1,303,678)	(774,510)	(2,078,188)		
112年度綜合損益總額	-	-	-	-	18,533,475	(1,847,024)	346,349	17,032,800	11,175,161	28,207,961		
111年度盈餘分派及指撥：												
法定盈餘公積	-	-	1,866,649	-	(1,866,649)	-	-	-	-	-		
特別盈餘公積迴轉	六(二十三)	-	-	(5,895,466)	5,895,466	-	-	-	-	-		
現金股利	六(二十三)	-	-	-	(17,898,349)	-	-	(17,898,349)	-	(17,898,349)		
被投資公司資本公積變動本公司依持股比例調整數	六(二十二)	16,410	-	-	-	-	-	16,410	-	16,410		
取得或處分子公司股權價格與帳面金額差額	六(二十二)(三十四)	19,228	-	-	-	-	-	19,228	(613,436)	(594,208)		
以前年度轉列資本公積之未付現金股利本期支付數	六(二十二)	(5,552)	-	-	-	-	-	(5,552)	-	(5,552)		
以前年度逾期未付現金股利轉列數	六(二十二)	20,116	-	-	-	-	-	20,116	-	20,116		
迴轉特別盈餘公積	六(二十三)	-	-	(580)	580	-	-	-	-	-		
被投資公司處分透過其他綜合損益按公允價值衡量之金融資產－權益工具轉列數	六(七)	-	-	-	-	-	-	-	-	-		
合併個體變動影響數	六(三十六)	-	-	-	89,987	-	(89,987)	-	2,631,507	2,631,507		
非控制權益變動數	-	-	-	-	-	-	-	-	(9,358,511)	(9,358,511)		
112年12月31日餘額	\$ 56,820,154	\$ 2,780,734	\$ 30,273,199	\$ 4,303,775	\$ 36,499,456	(\$ 6,538,783)	\$ 749,197	\$ 124,887,732	\$ 70,326,596	\$ 195,214,328		
113 年 度												
113年1月1日餘額	\$ 56,820,154	\$ 2,780,734	\$ 30,273,199	\$ 4,303,775	\$ 36,499,456	(\$ 6,538,783)	\$ 749,197	\$ 124,887,732	\$ 70,326,596	\$ 195,214,328		
113年度淨利	-	-	-	-	20,673,286	-	-	20,673,286	11,658,989	32,332,275		
113年度其他綜合損益	六(二十四)	-	-	-	1,053,395	5,182,633	425,536	6,661,564	1,235,788	7,897,352		
113年度綜合損益總額	-	-	-	-	21,726,681	5,182,633	425,536	27,334,850	12,894,777	40,229,627		
112年度盈餘分派及指撥：												
法定盈餘公積	-	-	1,862,404	-	(1,862,404)	-	-	-	-	-		
特別盈餘公積	六(二十三)	-	-	1,591,241	(1,591,241)	-	-	-	-	-		
現金股利	六(二十三)	-	-	-	(17,046,046)	-	-	(17,046,046)	-	(17,046,046)		
被投資公司資本公積變動本公司依持股比例調整數	六(二十二)	13,016	-	-	-	-	-	13,016	-	13,016		
取得或處分子公司股權價格與帳面金額差額	六(二十二)(三十四)	6,787	-	-	-	-	-	6,787	(141,828)	(135,041)		
以前年度轉列資本公積之未付現金股利本期支付數	六(二十二)	(4,909)	-	-	-	-	-	(4,909)	-	(4,909)		
以前年度逾期未付現金股利轉列數	六(二十二)	8,921	-	-	-	-	-	8,921	-	8,921		
迴轉特別盈餘公積	六(二十三)	-	-	(580)	580	-	-	-	-	-		
被投資公司處分透過其他綜合損益按公允價值衡量之金融資產－權益工具轉列數	六(七)	-	-	-	-	-	-	-	-	-		
合併個體變動影響數	六(三十五)(三十六)	-	-	-	278,110	-	(278,110)	-	659,549	659,549		
非控制權益變動數	-	-	-	-	-	-	-	-	(9,420,851)	(9,420,851)		
113年12月31日餘額	\$ 56,820,154	\$ 2,804,549	\$ 32,135,603	\$ 5,894,436	\$ 38,005,136	(\$ 1,356,150)	\$ 896,623	\$ 135,200,351	\$ 74,318,243	\$ 209,518,594		

後合併財務報表附註為本合併財務報告之一部分，請併同參閱。

董事長：羅智先



經理人：黃劍凱 李清田



會計主管：吳琮斌





統一企業股份有限公司及子公司
合併現金流量表
民國113年及112年1月1日至12月31日

單位：新台幣仟元

	附註	113 年 度	112 年 度
營業活動之現金流量			
本期稅前淨利		\$ 42,227,172	\$ 48,690,946
調整項目			
收益費損項目			
透過損益按公允價值衡量之金融資產及負債淨利益	六(二)(二十八)	(669,437)	(443,356)
預期信用減損損失	十二	22,401	72,778
處分透過其他綜合損益按公允價值衡量之金融資產－債務工具損失	六(七)(二十八)	88,970	-
存貨跌價回升利益	六(六)	(77,634)	(1,677)
採用權益法認列之關聯企業及合資損益之份額	六(八)	(3,343,190)	(2,568,114)
處分投資利益	六(二十八)	(373,065)	(10,914,814)
廉價購買利益	六(二十七)		
	(三十六)	(44,619)	-
不動產、廠房及設備折舊費用	六(九)	21,671,185	19,867,432
處分不動產、廠房及設備淨損失	六(二十八)	63,066	68,383
使用權資產折舊費用	六(十)	19,594,506	17,338,537
租賃修改利益	六(十)(二十八)	(138,244)	(1,706,835)
投資性不動產折舊費用	六(十二)	370,070	380,180
處分投資性不動產(利益)損失	六(二十八)	(2,235)	365
處分無形資產損失	六(二十八)	212	277
各項攤提	六(十三)(三十)	1,490,380	1,204,794
非金融資產減損損失(迴轉利益)	六(十四)(二十八)	254,515	(311)
利息收入	六(二十六)	(4,881,355)	(4,744,321)
股利收入	六(二十七)	(279,962)	(225,770)
財務成本	六(二十九)	4,275,576	3,490,792
與營業活動相關之資產/負債變動數			
與營業活動相關之資產之淨變動			
透過損益按公允價值衡量之金融資產		(2,635,037)	(3,121,351)
合約資產－流動		(29,397)	-
應收票據		(328,042)	486,887
應收票據－關係人		(4)	(148)
應收帳款		(1,307,064)	381,993
應收帳款－關係人		112,207	543,065
其他應收款		(530,503)	(12,433)
存貨		(2,939,786)	3,080,781
預付款項		291,584	(927,860)
其他流動資產		(496,911)	333,965
與營業活動相關之負債之淨變動			
合約負債－流動		6,007,496	2,867,107
應付票據		(975,291)	(48,092)
應付票據－關係人		(30,872)	(136)
應付帳款		3,795,349	1,799,854
應付帳款－關係人		4,097	236,743
其他應付款		5,965,437	2,190,995
預收款項		288,722	(324,616)
其他流動負債－其他		(24,979)	213,843
合約負債－非流動		91,465	85,001
淨確定福利負債－非流動		(464,291)	(249,891)
營運產生之現金流入		87,042,492	78,044,993
收取之利息		4,004,210	4,928,749
收取之股利	六(三十五)	2,237,724	1,734,650
支付之利息		(4,226,704)	(3,371,293)
支付之所得稅		(10,616,683)	(8,204,879)
營業活動之淨現金流入		78,441,039	73,132,220

(續次頁)



統一企業股份有限公司及子公司
合併現金流量表
民國113年及112年1月1日至12月31日

單位：新台幣仟元

	附註	113 年 度	112 年 度
投資活動之現金流量			
取得按攤銷後成本衡量之金融資產—流動		(\$ 17,935,449)	(\$ 12,150,223)
按攤銷後成本衡量之金融資產—流動到期還本		27,772,740	16,263,144
處分按攤銷後成本衡量之金融資產—流動價款		-	478,434
應收關係人款項增加		(6,902)	(1,841)
其他流動資產—其他增加		(446,479)	(99,880)
取得透過其他綜合損益按公允價值衡量之金融資產—非流動		(70,430)	(516,467)
處分透過其他綜合損益按公允價值衡量之金融資產—非流動價款	六(七)	1,355,210	428,699
取得按攤銷後成本衡量之金融資產—非流動		(13,014,115)	(12,191,881)
取得採用權益法之投資—非子公司		(469,376)	(1,939)
採用權益法之投資退回股款		-	13,493
購置不動產、廠房及設備現金支付數	六(三十五)	(28,819,670)	(22,615,409)
購置不動產、廠房及設備支付之利息	六(三十五)	(43,211)	(17,755)
處分不動產、廠房及設備價款		559,739	1,209,017
取得使用權資產現金支付數	六(三十五)	-	(750,372)
處分使用權資產價款		9,454	1,884,902
購置投資性不動產現金支付數	六(三十五)	(555,035)	(5,792,062)
處分投資性不動產價款		18,894	-
無形資產增加	六(十三)	(556,955)	(635,946)
處分無形資產價款		-	33
預付設備款現金支付數	六(三十五)	(4,160,962)	(2,807,877)
預付設備款支付之利息	六(三十五)	(10,797)	-
存出保證金增加		(216,495)	(150,055)
預付土地款增加		(5,100,000)	(300,000)
其他非流動資產—其他增加		(170,181)	(167,386)
處分子公司之現金淨流入數	六(三十五)	88,804	-
企業合併現金淨收入(支付)數	六(三十六)	813,589	(23,696,478)
投資活動之淨現金流出		(40,957,627)	(61,617,849)
籌資活動之現金流量			
短期借款(減少)增加	六(三十七)	(3,016,166)	1,107,423
應付短期票券(減少)增加	六(三十七)	(4,374,387)	3,921,446
發行應付公司債	六(十八)(三十七)	8,950,000	19,000,000
償還應付公司債	六(三十七)	(8,025,000)	(5,900,000)
舉借長期借款	六(三十七)	170,680,873	88,708,246
償還長期借款	六(三十七)	(159,459,375)	(70,418,211)
租賃本金償還	六(三十七)	(19,737,634)	(15,991,442)
存入保證金增加	六(三十七)	652,408	298,361
其他非流動負債—其他增加(減少)		1,114,847	(335,818)
以前年度轉列資本公積之未付現金股利本期支付數	六(二十二)	(4,909)	(5,552)
發放現金股利	六(二十三)	(17,046,046)	(17,898,349)
與非控制權益股東股權交易現金淨流出數	六(三十四)	(135,041)	(594,208)
非控制權益變動		(9,420,851)	(9,358,511)
籌資活動之淨現金流出		(39,821,281)	(7,466,615)
匯率變動對現金及約當現金之影響		1,924,431	(178,163)
本期現金及約當現金(減少)增加數		(413,438)	3,869,593
期初現金及約當現金餘額	六(一)	100,855,846	96,986,253
期末現金及約當現金餘額	六(一)	\$ 100,442,408	\$ 100,855,846

後附合併財務報表附註為本合併財務報告之一部分，請併同參閱。

董事長：羅智先



經理人：黃劍凱 李清田



會計主管：吳琮斌



統一企業股份有限公司及子公司
合併財務報表附註
民國 113 年度及 112 年度



單位：新台幣仟元
(除特別註明者外)

一、公司沿革

(一) 統一企業股份有限公司(以下簡稱「本公司」)係依據中華民國公司法及其他有關法令之規定，於民國 56 年 8 月奉准創立。主要經營項目為各種飲料、食品、飼料、麵粉等之製造、加工及買賣業務。列入本公司及子公司(以下統稱「本集團」)合併財務報告之子公司主要經營項目，請詳附註四(三)合併基礎之說明。

(二) 本公司股票自民國 76 年 12 月起在台灣證券交易所上市買賣。

二、通過財務報告之日期及程序

本合併財務報告已於民國 114 年 3 月 6 日經董事會通過後發布。

三、新發布及修訂準則及解釋之適用

(一) 已採用金融監督管理委員會(以下簡稱「金管會」)認可並發布生效之新發布、修正後國際財務報導準則會計準則之影響

下表彙列金管會認可並發布生效之民國 113 年適用之國際財務報導準則會計準則之新發布、修正及修訂之準則及解釋：

新發布/修正/修訂準則及解釋	國際會計準則理事會 發布之生效日
國際財務報導準則第16號之修正「售後租回中之租賃負債」	民國113年1月1日
國際會計準則第1號之修正「負債之流動或非流動分類」	民國113年1月1日
國際會計準則第1號之修正「具合約條款之非流動負債」	民國113年1月1日
國際會計準則第7號及國際財務報導準則第7號之修正「供應商融資安排」	民國113年1月1日

本集團經評估上述準則及解釋對本集團財務狀況與財務績效並無重大影響。

(二) 尚未採用金管會認可之新發布、修正後國際財務報導準則會計準則之影響

下表彙列金管會認可之民國 114 年適用之國際財務報導準則會計準則之新發布、修正及修訂之準則及解釋：

新發布/修正/修訂準則及解釋	國際會計準則理事會 發布之生效日
國際會計準則第21號之修正「缺乏可兌換性」	民國114年1月1日

本集團經評估上述準則及解釋對本集團財務狀況與財務績效並無重大影響。

(三) 國際會計準則理事會已發布但尚未經金管會認可之國際財務報導準則會計準則之影響

下表彙列國際會計準則理事會已發布但尚未納入金管會認可之國際財務報導準則會計準則之新發布、修正及修訂之準則及解釋：

新發布/修正/修訂準則及解釋	國際會計準則理事會 發布之生效日
國際財務報導準則第9號及國際財務報導準則第7號之修正「金融工具之分類與衡量之修正」	民國115年1月1日
國際財務報導準則第9號及國際財務報導準則第7號之修正「涉及自然電力的合約」	民國115年1月1日
國際財務報導準則第10號及國際會計準則第28號之修正「投資者與其關聯企業或合資間之資產出售或投入」	待國際會計準則理事會決定
國際財務報導準則第17號「保險合約」	民國112年1月1日
國際財務報導準則第17號「保險合約」之修正	民國112年1月1日
國際財務報導準則第17號之修正「初次適用國際財務報導準則第17號及國際財務報導準則第9號—比較資訊」	民國112年1月1日
國際財務報導準則第18號「財務報表之表達與揭露」	民國116年1月1日
國際會計準則第19號「不具公共課責性之子公司：揭露」	民國116年1月1日
國際財務報導準則會計準則之年度改善—第11冊	民國115年1月1日

除下列所述待評估外，本集團經評估上述準則及解釋對本集團財務狀況與財務績效並無重大影響：

1. 國際財務報導準則第9號及國際財務報導準則第7號之修正「金融工具之分類與衡量之修正」

更新透過不可撤銷之選擇指定為透過其他綜合損益按公允價值衡量之權益工具（FVOCI）應按每一種類揭露其公允價值，無須再按每一標的揭露其公允價值資訊。另應揭露於報導期間認列於其他綜合損益之公允價值損益金額，分別列示於報導期間內除列之投資有關之公允價值損益金額，及於報導期間結束日仍持有之投資有關之公允價值損益金額；以及於報導期間除列投資而於報導期間移轉至權益之累積損益。

2. 國際財務報導準則第18號「財務報表之表達與揭露」

國際財務報導準則第18號取代國際會計準則第1號並更新綜合損益表之架構，及新增管理績效衡量之揭露，並強化運用於主要財務報表及附註之彙總及細分原則。

四、重大會計政策之彙總說明

編製本合併財務報告所採用之主要會計政策說明如下。除另有說明外，此等政策在所有報導期間一致地適用。

(一) 遵循聲明

本合併財務報告係依據證券發行人財務報告編製準則與經金管會認可並發布生效之國際財務報導準則、國際會計準則、解釋及解釋公告(以下簡稱「IFRSs」)編製。

(二) 編製基礎

1. 除下列重要項目外，本合併財務報告係按歷史成本編製：

- (1) 按公允價值衡量之透過損益按公允價值衡量之金融資產及負債(包括衍生工具)。
- (2) 按公允價值衡量之透過其他綜合損益按公允價值衡量之金融資產。
- (3) 按退休基金資產減除確定福利義務現值淨額認列之確定福利資產(負債)。

2. 編製符合 IFRSs 之合併財務報告需要使用一些重要會計估計值，在應用本集團的會計政策過程中亦需要管理階層運用其判斷，涉及高度判斷或複雜性之項目，或涉及合併財務報告之重大假設及估計之項目，請詳附註五、重大會計判斷、估計及假設不確定性之主要來源之說明。

(三) 合併基礎

1. 合併財務報告編製原則：

- (1) 本集團將所有子公司納入合併財務報告編製之個體。子公司指受本集團控制之個體(包括結構型個體)，當本集團暴露於來自對該個體之參與之變動報酬或對該等變動報酬享有權利，且透過對該個體之權力有能力影響該等報酬時，本集團即控制該個體。子公司自本集團取得控制之日起納入合併財務報告，於喪失控制之日起終止合併。
- (2) 集團內公司間之交易、餘額及未實現損益業已銷除。子公司之會計政策已作必要之調整，與本集團採用之政策一致。
- (3) 損益及其他綜合損益各組成部分歸屬於母公司業主及非控制權益；綜合損益總額亦歸屬於母公司業主及非控制權益，即使因而導致非控制權益發生虧損餘額。
- (4) 對子公司持股之變動若未導致喪失控制(與非控制權益之交易)，係作為權益交易處理，亦即視為與業主間進行之交易。非控制權益之調整金額與所支付或收取對價之公允價值間之差額係直接認列於權益。
- (5) 當集團喪失對子公司之控制，對前子公司之剩餘投資係按公允價值重新衡量，並作為原始認列金融資產之公允價值或原始認列投資關聯企業或合資之成本，公允價值與帳面金額之差額認列為當期損益。對於先前認列於其他綜合損益與該子公司有關之所有金額，其會計處理與本集團若直接處分相關資產或負債之基礎相同，亦即如先前認列為其他綜合損益之利益或損失，於處分相關資產或負債時將被重分類為損益，則當喪失對子公司之控制時，將該利益或損失自權益重分類為損益。

2. 列入合併財務報告之子公司：

投資公司名稱	子公司名稱	業務性質	所 持 股 權 百 分 比		說 明
			113年12月31日	112年12月31日	
統一企業(股)公司	Cayman President Holdings Ltd.	經營專業投資業務	100.00	100.00	—
統一企業(股)公司	凱友投資(股)公司	經營專業投資業務	100.00	100.00	—
統一企業(股)公司	凱南投資(股)公司	經營專業投資業務	100.00	100.00	—
統一企業(股)公司	President Global Corp.	進口速食麵、果汁罐頭	100.00	100.00	—
統一企業(股)公司	統上開發建設(股)公司	建築業	100.00	100.00	—
統一企業(股)公司	統義玻璃工業(股)公司	玻璃製品之製造及買賣等	100.00	100.00	—
統一企業(股)公司	統一速邁自販(股)公司	飲料、食品批發零售	100.00	100.00	—
統一企業(股)公司	統一數網(股)公司	資訊業	100.00	100.00	—
統一企業(股)公司	統一夢公園生活事業(股)公司	食品等銷售、一般廣告及旅遊諮詢服務業等	100.00	100.00	—
統一企業(股)公司	統一棒球隊(股)公司	職業棒球	100.00	100.00	—
統一企業(股)公司	統流開發(股)公司	物流配送等	100.00	100.00	—
統一企業(股)公司	統樂開發事業(股)公司	高爾夫球練習場等休閒娛樂事業	100.00	100.00	(註1)
統一企業(股)公司	統一生機開發(股)公司	米糧、蔬菜、茶、飲料等銷售	100.00	100.00	(註1)
統一企業(股)公司	統正開發(股)公司	購物中心、百貨公司及國際貿易業等	100.00	100.00	(註1)
統一企業(股)公司	統合開發(股)公司	休閒娛樂產業之經營管理	100.00	100.00	(註1)
統一企業(股)公司	南聯國際貿易(股)公司	經營貿易及相關之國內外買賣業務等	100.00	100.00	(註1)
統一企業(股)公司	統健實業(股)公司	健康食品銷售	100.00	100.00	(註1)
統一企業(股)公司	家福(股)公司	連鎖賣場	100.00	100.00	(註1)
統一企業(股)公司	統一國際開發(股)公司	產業投資	76.70	76.70	(註1)
統一企業(股)公司	統一開發(股)公司	轉運站及附屬設施之營運	70.00	70.00	(註1)

投資公司名稱	子 公 司 名 稱	業 務 性 質	所 持 股 權 百 分 比		說 明
			113年12月31日	112年12月31日	
統一企業(股)公司	德記洋行(股)公司	產品之行銷代理及物流等業務	65.40	65.40	(註1)
統一企業(股)公司	統清(股)公司	油脂加工、製造及銷售	56.00	56.00	(註1)
統一企業(股)公司	統一東京(股)公司	汽車租賃	51.00	51.00	(註1)
統一企業(股)公司	統仁藥品(股)公司	藥品業務	51.00	51.00	—
統一企業(股)公司	統奕包裝(股)公司	包裝材料及容器之加工及製造買賣	50.58	50.58	(註1)
統一企業(股)公司	統萬(股)公司	醬油、調味醬、蔭油	50.00	50.00	(註1) (註2)
統一企業(股)公司	統一實業(股)公司	經營原料鋼板等之加工製造及製罐	47.22	47.22	(註1) (註2)
統一企業(股)公司	台灣神隆(股)公司	原料藥之研發、生產及銷售	46.54	46.54	(註1) (註2)
統一企業(股)公司	統一超商(股)公司	連鎖便利商店之投資與經營	45.80	45.80	(註1) (註2)
Cayman President Holdings Ltd.	Uni-President Southeast Asia Holdings Ltd. 及子公司	經營專業投資業務等	100.00	100.00	—
Cayman President Holdings Ltd.	Uni-President Foodstuff (BVI) Holdings Ltd. 及子公司	經營專業投資業務等	100.00	100.00	—
Cayman President Holdings Ltd.	PT. Uni President Indonesia	飲料、藥妝銷售等	100.00	100.00	(註1)
Cayman President Holdings Ltd.	Uni-President Assets Holdings Ltd.	經營專業投資業務等	100.00	100.00	—
Cayman President Holdings Ltd.	統一企業中國控股有限公司及子公司	食品投資等	72.94	72.86	(註1)
Cayman President Holdings Ltd.	張家港統清食品有限公司	油脂、油粕、飼料、麵粉製造及銷售	70.00	70.00	—

投資公司名稱	子 公 司 名 稱	業 務 性 質	所 持 股 權 百 分 比		說 明
			113年12月31日	112年12月31日	
Cayman President Holdings Ltd.	統萬珍極食品有限公司	食品、醬油與調味料之製造及販賣	50.00	50.00	(註2)
Cayman President Holdings Ltd.	Yahoo! Taiwan Holdings Limited	網路商店之經營等	80.00	-	(註11)
凱友投資(股)公司	Kai Yu (BVI) Investment Co., Ltd. 及子公司	生產事業之投資等	100.00	100.00	-
凱友投資(股)公司	統昂企業(股)公司	飲料銷售等	100.00	100.00	-
凱友投資(股)公司	統冠生活事業(股)公司	寵物飼料批發零售業	100.00	100.00	-
凱南投資(股)公司	凱亞食品(股)公司	食品製造	100.00	100.00	-
President Global Corp.	Ameripecc Inc.	食品製造	100.00	100.00	-
統一數網(股)公司	統一數發(股)公司	第三方支付服務業	100.00	-	(註8)
統一夢公園生活事業(股)公司	統一友友旅行社(股)公司	旅行業	100.00	100.00	-
統正開發(股)公司	統一時代(股)公司	特定專業區開發	100.00	100.00	-
南聯國際貿易(股)公司	Cayman Nanlien Holding Ltd. 及子公司	投資控股等	100.00	100.00	-
南聯國際貿易(股)公司	統祥(股)公司等	買賣業等	-	-	(註1) (註2) (註10) (註12)
家福(股)公司	康達盛通保險經紀人(股)公司	保險業	100.00	100.00	(註3)
家福(股)公司	康達盛通公寓大廈管理維護(股)公司	公寓大廈管理服務業	100.00	100.00	(註4)
家福(股)公司	統康生活事業(股)公司	零售業	100.00	100.00	(註5)
家福(股)公司	長陽開發(股)公司	不動產租賃	50.00	50.00	(註2)

投資公司名稱	子 公 司 名 稱	業 務 性 質	所 持 股 權 百 分 比		說 明
			113年12月31日	112年12月31日	
統一國際開發(股)公司	President (BVI) International Investment Holdings Ltd. 及子公司	生產事業之投資等	100.00	100.00	—
統一國際開發(股)公司	統宇投資(股)公司	專業投資	100.00	100.00	—
統一國際開發(股)公司	統一生命科技(股)公司	精密化學材料及精密儀器製造等	100.00	100.00	—
統一國際開發(股)公司	統一置業(股)公司	不動產買賣、租賃	100.00	100.00	—
德記洋行(股)公司	德通(股)公司	各項飲料生產	100.00	100.00	—
德記洋行(股)公司	德記洋行(香港)國際有限公司	從事國際貿易業務	—	100.00	(註6) (註7)
德記洋行(股)公司	德記洋行實業(上海)有限公司	各項食品及飲料批發等業務	100.00	100.00	(註6)
統一東京(股)公司	統一東京小客車租賃(股)公司	小客車租賃	100.00	100.00	—
統奕包裝(股)公司	President Packaging Holdings Ltd. 及子公司	一般投資業務等	100.00	100.00	—
台灣神隆(股)公司	SPT International, Ltd. 及子公司	一般投資業務等	100.00	100.00	—
台灣神隆(股)公司	ScinoPharm Singapore Pte. Ltd.	一般投資業務	100.00	100.00	—
統一實業(股)公司	開曼統一實業控股有限公司及子公司	投資、國際貿易等	100.00	100.00	—
統一實業(股)公司	越南統盟製罐有限公司	空罐製造	51.00	51.00	—
統一超商(股)公司	英屬維京群島商統一超商維京控股有限公司及子公司	專業投資等	100.00	100.00	(註9)
統一超商(股)公司	統一生活事業(股)公司	藥妝日用百貨買賣	100.00	100.00	—
統一超商(股)公司	仁暉投資(股)公司及子公司	專業投資等	100.00	100.00	—
統一超商(股)公司	首阜企業管理顧問(股)公司及子公司	企業管理顧問等	100.00	100.00	—

投資公司名稱	子 公 司 名 稱	業 務 性 質	所 持 股 權 百 分 比		說 明
			113年12月31日	112年12月31日	
統一超商(股)公司	大智通文化行銷(股)公司	雜誌物流等	100.00	100.00	—
統一超商(股)公司	統昶行銷(股)公司及子公司	冷凍食品、低溫物流等	100.00	100.00	(註1)
統一超商(股)公司	統一聖娜多堡(股)公司	麵包零售販賣等	100.00	100.00	—
統一超商(股)公司	統一百華(股)公司	百貨貿易業	100.00	100.00	(註1)
統一超商(股)公司	統超保險經紀人(股)公司	人身及財產保險	100.00	100.00	—
統一超商(股)公司	酷聖石冰淇淋(股)公司	餐飲業	100.00	100.00	—
統一超商(股)公司	統一蘭陽藝文(股)公司	藝文展覽業	100.00	100.00	—
統一超商(股)公司	統一佳佳(股)公司	休閒活動場所提供、塑身美容之顧問	100.00	100.00	—
統一超商(股)公司	二十一世紀生活事業(股)公司	速食連鎖餐飲	100.00	100.00	—
統一超商(股)公司	統一超商東京行銷株式會社	企業管理顧問	100.00	100.00	—
統一超商(股)公司	英屬維京群島商統一超商藥妝事業中國控股有限公司及子公司	專業投資等	100.00	100.00	(註1)
統一超商(股)公司	愛金卡(股)公司	經營電子票證業務	100.00	100.00	—
統一超商(股)公司	專聯科技(股)公司	其他軟體及網路相關業	100.00	100.00	—
統一超商(股)公司	悠旅生活事業(股)公司	連鎖咖啡	100.00	100.00	(註1)
統一超商(股)公司	統一精工(股)公司及子公司	加油站之經營及電梯等	99.76	99.76	(註1)
統一超商(股)公司	統一速達(股)公司	食品及用品貨運	90.00	90.00	(註1)
統一超商(股)公司	統一超食代(股)公司	鮮食調理、研發	90.00	90.00	(註1)
統一超商(股)公司	安源資訊(股)公司	企業資訊管理顧問服務	86.76	86.76	(註1)
統一超商(股)公司	統一資訊(股)公司	企業資訊管理顧問服務	86.00	86.00	(註1)
統一超商(股)公司	統一藥品(股)公司及子公司	藥品、醫療儀器之批發等	73.74	73.74	(註1)
統一超商(股)公司	統一客樂得服務(股)公司	接受事業機關委託收費	70.00	70.00	(註1)

投資公司名稱	子公司名稱	業務性質	所 持 股 權 百 分 比		說 明
			113年12月31日	112年12月31日	
統一超商(股)公司	捷盟行銷(股)公司及子公司	物流配送等	65.00	65.00	(註1)
統一超商(股)公司	樂清服務(股)公司	清潔用品零售販賣	51.00	51.00	(註1)
統一超商(股)公司	博客來數位科技(股)公司	網路書店之經營等	50.03	50.03	(註1)

(註1)係本集團之綜合持股。

(註2)經綜合評估後，因具主導該等個體財務或營運政策權利，故納入合併財務報告編製個體。

(註3)係於民國112年9月18日變更名稱(原名「家樂福保險經紀人股份有限公司」)。

(註4)係於民國112年9月13日變更名稱(原名「家樂福公寓大廈管理維護股份有限公司」)。

(註5)係於民國112年9月13日變更名稱(原名「惠康百貨股份有限公司」)。

(註6)為整合集團資源並提升經營績效，本集團於民國112年第三季進行集團內投資架構調整，將德記洋行(香港)國際有限公司所持有德記洋行實業(上海)有限公司100%之股權移轉予德記洋行(股)公司。

(註7)係於本期清算。

(註8)係於本期新成立。

(註9)係於民國113年第二季出售持有之子公司—山東統一銀座商業有限公司55%股權，而喪失對其之控制力，請詳附註六(三十五)現金流量補充資訊之說明。

(註10)係於民國113年第二季因新增購入對觀展企業(股)公司之持股，因而取得對該公司及其子公司之控制力而新增之合併個體，請詳附註六(三十六)企業合併之說明。

(註11)係於民國113年第三季因新增購入對Yahoo! Taiwan Holdings Limited之持股，因而取得對該公司之控制力而新增之合併個體，請詳附註六(三十六)企業合併之說明。

(註12)民國113年及112年12月31日所持股權百分比均為33.07%~100%。

3. 未列入合併財務報告之子公司：無此情事。

4. 子公司會計期間不同之調整及處理方式：無此情事。

5. 重大限制：無此情事。

6. 對本集團具重大性之非控制權益之子公司：

本集團民國113年及112年12月31日非控制權益總額分別為\$74,318,243及\$70,326,596，對本集團具重大性之非控制權益及所屬子公司之資訊如下：

子公司名稱	主要營業場所	非 控 制 權 益			
		113年12月31日	112年12月31日		
		金 額	持 股 百 分 比	金 額	持 股 百 分 比
統一超商	台灣	\$ 28,195,197	54.20%	\$ 25,933,291	54.20%
統一中控	中國大陸	16,285,321	27.06%	15,707,014	27.14%

子公司彙總性財務資訊：

(1) 統一超商股份有限公司(統一超商)

資產負債表	統 一 超 商 (合 併)	
	113年12月31日	112年12月31日
流動資產	\$ 92,594,830	\$ 94,873,413
非流動資產	177,187,447	162,479,059
流動負債	(107,771,441)	(108,883,539)
非流動負債	(109,990,178)	(100,621,533)
淨資產總額	\$ 52,020,658	\$ 47,847,400
綜合損益表	113 年 度	112 年 度
收入	\$ 337,932,397	\$ 317,041,854
稅前淨利	\$ 17,361,587	\$ 16,357,359
所得稅費用	(3,620,148)	(3,696,228)
本期淨利	13,741,439	12,661,131
其他綜合(損)益(淨額)	2,360,556	114,899
本期綜合(損)益總額	\$ 16,101,995	\$ 12,776,030
綜合損益總額歸屬於非控制權益	\$ 2,322,080	\$ 2,038,761
支付予非控制權益股利	\$ 5,071,277	\$ 5,071,277
現金流量表	113 年 度	112 年 度
營業活動之淨現金流入	\$ 36,760,898	\$ 42,388,514
投資活動之淨現金流出	(12,838,481)	(27,008,873)
籌資活動之淨現金流出	(23,331,552)	(14,937,930)
匯率變動對現金及約當現金之影響	1,747,265	(52,507)
本期現金及約當現金增加數	2,338,130	389,204
期初現金及約當現金餘額	48,929,582	48,540,378
期末現金及約當現金餘額	\$ 51,267,712	\$ 48,929,582

(2) 統一企業中國控股有限公司(統一中控)

資產負債表	統 一 中 控 (合 併)	
	113年12月31日	112年12月31日
流動資產	\$ 40,912,057	\$ 33,061,873
非流動資產	64,082,583	62,660,778
流動負債	(41,325,708)	(34,662,797)
非流動負債	(3,486,667)	(3,185,815)
淨資產總額	\$ 60,182,265	\$ 57,874,039

綜合損益表	113 年 度	112 年 度
收入	\$ 135,328,886	\$ 125,792,780
稅前淨利	\$ 11,081,755	\$ 9,854,975
所得稅費用	(2,831,615)	(2,520,425)
本期淨利	8,250,140	7,334,550
其他綜合(損)益(淨額)	4,792	827
本期綜合(損)益總額	\$ 8,254,932	\$ 7,335,377
現金流量表	113 年 度	112 年 度
營業活動之淨現金流入	\$ 19,512,016	\$ 13,434,476
投資活動之淨現金流出	(8,913,553)	(4,166,372)
籌資活動之淨現金流出	(12,035,291)	(5,642,455)
匯率變動對現金及約當現金之影響	146,174	(78,187)
本期現金及約當現金(減少)增加數	(1,290,654)	3,547,462
期初現金及約當現金餘額	4,030,548	483,086
期末現金及約當現金餘額	\$ 2,739,894	\$ 4,030,548

(四) 外幣換算

本集團內每一個體之財務報告所列之項目，均係以該個體營運所處主要經濟環境之貨幣（即功能性貨幣）衡量。本合併財務報告係以本公司之功能性貨幣「新台幣」作為表達貨幣列報。

1. 外幣交易及餘額

- (1) 外幣交易採用交易日或衡量日之即期匯率換算為功能性貨幣，換算此等交易產生之換算差額認列為當期損益。
- (2) 外幣貨幣性資產及負債餘額，按資產負債表日之即期匯率評價調整，因調整而產生之換算差額認列為當期損益。
- (3) 外幣非貨幣性資產及負債餘額，屬透過損益按公允價值衡量者，按資產負債表日之即期匯率評價調整，因調整而產生之兌換差額認列為當期損益；屬透過其他綜合損益按公允價值衡量者，按資產負債表日之即期匯率評價調整，因調整而產生之兌換差額認列於其他綜合損益項目；屬非按公允價值衡量者，則按初始交易日之歷史匯率衡量。
- (4) 所有兌換損益於綜合損益表之「其他利益及損失」列報。

2. 國外營運機構之換算

- (1) 功能性貨幣與表達貨幣不同之所有集團個體、關聯企業及聯合協議，其經營結果和財務狀況以下列方式換算為表達貨幣：
 - A. 表達於每一資產負債表之資產及負債係以該資產負債表日之收盤匯率換算；
 - B. 表達於每一綜合損益表之收益及費損係以當期平均匯率換算；及
 - C. 所有因換算而產生之兌換差額認列為其他綜合損益。

- (2) 當部分處分或出售之國外營運機構為關聯企業或聯合協議時，將於其他綜合損益項下之兌換差額按比例重分類於當期損益作為出售利益或損失之一部分。惟當本集團即使仍保留對前關聯企業或聯合協議之部分權益，但已喪失對國外營運機構屬關聯企業之重大影響或已喪失對國外營運機構屬聯合協議之聯合控制，則係以處分對國外營運機構之全部權益處理。
- (3) 當部分處分或出售之國外營運機構為子公司時，係按比例將認列為其他綜合損益之累計兌換差額重新歸屬予該國外營運機構之非控制權益。惟當本集團即使仍保留對前子公司之部分權益，但已喪失對國外營運機構屬子公司之控制，則係以處分對國外營運機構之全部權益處理。

(五) 資產負債區分流動及非流動之分類標準

1. 資產符合下列條件之一者，分類為流動資產：

- (1) 預期將於正常營業週期中實現該資產，或意圖將其出售或消耗者。
- (2) 主要為交易目的而持有者。
- (3) 預期於資產負債表日後 12 個月內實現者。
- (4) 現金或約當現金，但於資產負債表日後至少 12 個月交換或用以清償負債受到限制者除外。

本集團將所有不符合上述條件之資產分類為非流動。

2. 負債符合下列條件之一者，分類為流動負債：

- (1) 預期將於正常營業週期中清償者。
- (2) 主要為交易目的而持有者。
- (3) 預期於資產負債表日後 12 個月內到期清償者。
- (4) 不具有將負債之清償遞延至報導期間後至少 12 個月之權利者。

本集團將所有不符合上述條件之負債分類為非流動。

(六) 約當現金

1. 約當現金係指短期並具高度流動性之投資，該投資可隨時轉換成定額現金且價值變動之風險甚小。
2. 定期存款及短期票券符合前述定義且持有目的係為滿足營運上之短期現金承諾者，分類為約當現金。

(七) 透過損益按公允價值衡量之金融資產

1. 係指非屬按攤銷後成本衡量或透過其他綜合損益按公允價值衡量之金融資產。
2. 本集團對於符合慣例交易之透過損益按公允價值衡量之金融資產係採用交易日會計。
3. 本集團於原始認列時按公允價值衡量，相關交易成本認列於損益，後續按公允價值衡量，其利益或損失認列於損益。
4. 當收取股利之權利確立，與股利有關之經濟效益很有可能流入，及股利金額能可靠衡量時，本集團於損益認列股利收入。

(八) 透過其他綜合損益按公允價值衡量之金融資產

1. 係指原始認列時作一不可撤銷之選擇，將非持有供交易之權益工具投資的公允價值變動列報於其他綜合損益；或同時符合下列條件之債務工具投資：
 - (1) 在以收取合約現金流量及出售為目的之經營模式下持有該金融資產。
 - (2) 該金融資產之合約條款產生特定日期之現金流量，完全為支付本金及流通在外本金金額之利息。
2. 本集團對於符合慣例交易之透過其他綜合損益按公允價值衡量之金融資產係採用交易日會計。
3. 本集團於原始認列時按其公允價值加計交易成本衡量，後續按公允價值衡量：
 - (1) 屬權益工具之公允價值變動認列於其他綜合損益，於除列時，先前認列於其他綜合損益之累積利益或損失後續不得重分類至損益，轉列至保留盈餘項下。當收取股利之權利確立，與股利有關之經濟效益很有可能流入，及股利金額能可靠衡量時，本集團於損益認列股利收入。
 - (2) 屬債務工具之公允價值變動認列於其他綜合損益，於除列前之減損損失、利息收入及外幣兌換損益認列於損益，於除列時，先前認列於其他綜合損益之累積利益或損失將自權益重分類至損益。

(九) 按攤銷後成本衡量之金融資產

1. 係指同時符合下列條件者：
 - (1) 在以收取合約現金流量為目的之經營模式下持有該金融資產。
 - (2) 該金融資產之合約條款產生特定日期之現金流量，完全為支付本金及流通在外本金金額之利息。
2. 本集團對於符合慣例交易之按攤銷後成本衡量之金融資產係採用交易日會計。
3. 本集團於原始認列時按其公允價值加計交易成本衡量，後續採有效利息法按攤銷程序於流通期間內認列利息收入，及認列減損損失，並於除列時，將其利益或損失認列於損益。
4. 本集團持有不符合約當現金之定期存款、結構性存款及可轉讓定存單等，因持有期間短，折現之影響不重大，係以投資金額衡量，另本集團質押之活期及定期存款符合按攤銷後成本衡量之金融資產定義，惟表達於「其他流動資產」及「其他非流動資產」項目中。

(十) 應收帳款及票據

1. 係指依合約約定，已具無條件收取因移轉商品或勞務所換得對價金額權利之帳款及票據。
2. 屬未付息之短期應收帳款及票據，因折現之影響不大，本集團係以原始發票金額衡量。

(十一) 金融資產減損

本集團於每一資產負債表日，就透過其他綜合損益按公允價值衡量之債務工具投資及按攤銷後成本衡量之金融資產，考量所有合理且可佐證之資訊(包括前瞻性者)後，對自原始認列後信用風險並未顯著增加者，按 12 個月預期信用損失金額衡量備抵損失；對自原始認列後信用風險已顯著增加者，按存續期間預期信用損失金額衡量備抵損失；就不包含重大財務組成部分之應收帳款或合約資產，按存續期間預期信用損失金額衡量備抵損失。

(十二) 金融資產之除列

本集團於符合下列情況之一時，將除列金融資產：

1. 收取來自金融資產現金流量之合約之權利失效。
2. 移轉收取金融資產現金流量之合約權利，且業已移轉金融資產所有權之幾乎所有風險及報酬。
3. 移轉收取金融資產現金流量之合約權利，惟未保留對金融資產之控制。

(十三) 出租人之租賃交易

營業租賃之租賃收益扣除給予承租人之任何誘因，於租賃期間內按直線法攤銷認列為當期損益。

(十四) 存貨

1. 本公司

存貨按成本與淨變現價值孰低者衡量，成本結轉按加權平均法計算。製成品及在製品之成本包括原料、直接人工、其他直接成本及生產相關之製造費用(按正常產能分攤)，惟不包括借款成本。比較成本與淨變現價值孰低時，採逐項比較法。淨變現價值係指在正常營業過程中之估計售價減除至完工尚須投入之估計成本及完成出售所需之估計成本後之餘額。若成本高於淨變現價值時，則提列跌價損失，列入當期營業成本；淨變現價值回升時，則於貸方餘額範圍內沖減評價科目，並列入當期營業成本減項。

2. 子公司

除統一超商(股)公司及其子公司統一生活事業(股)公司係採零售價法及統上開發建設(股)公司採營建會計，並依成本與市價孰低評價外，其餘與本公司均採相同成本計算方法。

(十五) 採用權益法之投資－關聯企業

1. 關聯企業指所有本集團對其有重大影響而無控制之個體，一般係直接或間接持有其 20%以上表決權之股份。本集團對關聯企業之投資採用權益法處理，取得時依成本認列。
2. 本集團對關聯企業取得後之損益份額認列為當期損益，對其取得後之其他綜合損益份額則認列為其他綜合損益。如本集團對任一關聯企業之損失份額等於或超過其在該關聯企業之權益(包括任何其他無擔保

之應收款)，本集團不認列進一步之損失，除非本集團對該關聯企業發生法定義務、推定義務或已代其支付款項。

3. 當關聯企業發生非損益及其他綜合損益之權益變動且不影響對關聯企業之持股比例時，本集團將所有權益變動按持股比例認列為「資本公積」。
4. 本集團與關聯企業間交易所產生之未實現損益業已依其對關聯企業之權益比例銷除；除非證據顯示該交易所轉讓之資產已減損，否則未實現損失亦予以銷除。關聯企業之會計政策已作必要之調整，與本集團採用之政策一致。
5. 關聯企業增發新股時，若本集團未按比例認購或取得，致使投資比例發生變動但仍對其有重大影響，該股權淨值變動之增減數係調整「資本公積」及「採用權益法之投資」。若致使投資比例下降者，除上述調整外，與該所有權權益之減少有關而先前已認列於其他綜合損益之利益或損失，且該利益或損失於處分相關資產或負債時須被重分類至損益者，依減少比例重分類至損益。
6. 當集團喪失對關聯企業之重大影響，對原關聯企業之剩餘投資係按公允價值重新衡量，公允價值與帳面金額之差額認列為當期損益。
7. 當本集團處分關聯企業時，如喪失對該關聯企業之重大影響，對於先前認列於其他綜合損益與該關聯企業有關之所有金額，其會計處理與本集團若直接處分相關資產或負債之基礎相同，亦即如先前認列為其他綜合損益之利益或損失，於處分相關資產或負債時將被重分類為損益，則當喪失對關聯企業之重大影響時，將該利益或損失自權益重分類為損益；如仍對該關聯企業有重大影響，僅按比例將先前在其他綜合損益中認列之金額依上述方式轉出。
8. 當集團處分關聯企業時，如喪失對該關聯企業之重大影響，將與該關聯企業有關之資本公積轉列損益；如仍對該關聯企業有重大影響，則按處分比例轉列損益。

(十六) 採用權益法之投資—合資

本集團採用權益法認列其於合資之權益。本集團與合資間交易之未實現損益業已依合資權益之比例銷除；惟若證據顯示資產之淨變現價值減少或資產發生減損損失，則立即認列全數損失。本集團對任一合資之損失份額等於或超過其在該合資之權益（包括任何其他無擔保之應收款），本集團不認列進一步之損失，除非本集團對該合資發生法定義務、推定義務或已代其支付款項。

(十七) 不動產、廠房及設備

1. 不動產、廠房及設備係以取得成本為入帳基礎，並將購建期間之有關利息資本化。
2. 後續成本只有在與該項目有關之未來經濟效益很有可能流入本集團，且該項目之成本能可靠衡量時，才包括在資產之帳面金額或認列為一項單獨資產。被重置部分之帳面金額應除列。所有其他維修費用於發生時認列為當期損益。

3. 不動產、廠房及設備之後續衡量採成本模式，除土地不提折舊外，其他按估計年限以直線法計提折舊，不動產、廠房及設備各項組成若屬重大，則單獨提列折舊。
4. 本集團於每一會計年度結束日對各項資產之殘值、耐用年限及折舊方法進行檢視，若殘值及耐用年限之預期值與先前之估計不同時，或資產所含之未來經濟效益之預期消耗型態已有重大變動，則自變動發生日起依國際會計準則第8號「會計政策、會計估計值變動及錯誤」之會計估計值變動規定處理。各項資產之耐用年限如下：

<u>資 產 名 稱</u>	<u>耐 用 年 限</u>
房屋及建築(含附屬設備)	2 ~ 55 年
機器及水電設備	2 ~ 50 年
運輸設備	2 ~ 20 年
租賃改良	2 ~ 20 年
其他設備	2 ~ 55 年

(十八) 承租人之租賃交易－使用權資產/租賃負債

1. 租賃資產於可供本集團使用之日認列為使用權資產及租賃負債。當租賃合約係屬短期租賃或低價值標的資產之租賃時，將租賃給付採直線法於租賃期間認列為費用。
2. 租賃負債於租賃開始日將尚未支付之租賃給付按本集團增額借款利率或出租人之租賃隱含利率折現後之現值認列，租賃給付包括：
 - (1) 固定給付，減除可收取之任何租賃誘因；
 - (2) 取決於某項指數或費率之變動租賃給付；
 - (3) 殘值保證下本集團預期支付之金額；
 - (4) 購買選擇權之行使價格，若承租人可合理確定將行使該選擇權；及
 - (5) 租賃終止所須支付之罰款，若租賃期間反映承租人將行使租賃終止之選擇權。

後續採利息法按攤銷後成本法衡量，於租賃期間提列利息費用。當非屬合約修改造成租賃期間或租賃給付變動時，將重評估租賃負債，並將再衡量數調整使用權資產。
3. 使用權資產於租賃開始日按成本認列，成本包括：
 - (1) 租賃負債之原始衡量金額；
 - (2) 於開始日或之前支付之任何租賃給付；
 - (3) 發生之任何原始直接成本；及
 - (4) 為拆卸、移除標的資產及復原其所在地點，或將標的資產復原至租賃之條款及條件中所要求之狀態之估計成本。

後續採成本模式衡量，於使用權資產之耐用年限屆滿時或租賃期間屆滿時兩者之較早者，提列折舊費用。當租賃負債重評估時，使用權資產將調整租賃負債之任何再衡量數。
4. 對減少租賃範圍之租賃修改，承租人將減少使用權資產之帳面金額以反映租賃部分或全面之終止，並將其與租賃負債再衡量金額間之差額認列於損益中。

(十九) 投資性不動產

投資性不動產以取得成本認列，後續衡量採成本模式。除土地外，按估計耐用年限以直線法提列折舊，耐用年限為 3~55 年。

(二十) 無形資產

1. 特許權

本集團與政府簽訂提供公共服務之基礎建設合約，依國際財務報導解釋第 12 號「服務特許權協議」之規定，按合約約定授予人提供予營運者對價之方式決定公允價值，並認列為特許權，依合約年限 50 年攤銷。

2. 商標權

單獨取得之商標權以取得成本認列，因企業合併所取得之商標按收購日之公允價值認列。商標權為有限耐用年限資產，依直線法按估計耐用年限 3~30 年攤銷。

3. 電腦軟體

電腦軟體以取得成本認列，依直線法按估計耐用年限 2~10 年攤銷。

4. 商譽

商譽係因企業合併採收購法而產生。

5. 營運授權合約及客戶名單、專門技術暨其他無形資產

營運授權合約、客戶名單及專門技術等，因企業合併而取得者，按收購日之公允價值認列；其他無形資產主係專利權及技術移轉權利金等，以取得成本認列。前揭無形資產採直線法按估計耐用年限 2~40 年攤銷。

(二十一) 非金融資產減損

1. 本集團於資產負債表日針對有減損跡象之資產，估計其可回收金額，當可回收金額低於其帳面金額時，則認列減損損失。可回收金額係指一項資產之公允價值減處分成本或其使用價值，兩者較高者。除商譽外，當以前年度已認列資產減損之情況不存在或減少時，則迴轉減損損失，惟迴轉減損損失而增加之資產帳面金額，不超過讓資產若未認列減損損失情況下減除折舊或攤銷後之帳面金額。
2. 商譽每年定期估計其可回收金額。當可回收金額低於其帳面金額時，則認列減損損失。商譽減損之減損損失於以後年度不予迴轉。
3. 商譽為減損測試之目的，分攤至現金產生單位。此項分攤是依據營運部門辨認，將商譽分攤至預期可從產生商譽之企業合併而受益之現金產生單位或現金產生單位群組。

(二十二) 借款

1. 係指向銀行借入之長、短期款項。本集團於原始認列時按其公允價值減除交易成本衡量，後續就減除交易成本後之價款與贖回價值之任何差額，採有效利息法按攤銷程序於流通期間內認列利息費用於損益。

2. 設立借款額度時支付之費用，當很有可能提取部分或全部額度，則該費用認列為借款之交易成本，予以遞延至動支發生時認列為有效利率之調整；當不太可能提取部分或全部額度，則認列該費用為預付款項，並在額度相關之期間內攤銷。

(二十三) 應付帳款及票據

1. 係指因賒購原物料、商品或勞務所發生之債務及因營業與非因營業而發生之應付票據。
2. 屬未付息之短期應付帳款及票據，因折現之影響不大，本集團係以原始發票金額衡量。

(二十四) 透過損益按公允價值衡量之金融負債

1. 係指發生之主要目的為近期內出售或再買回，及除依避險會計被指定為避險工具外之衍生工具而持有供交易之金融負債。或原始認列時被指定為透過損益按公允價值衡量之金融負債。本集團於金融負債符合下列條件之一時，於原始認列時將其指定為透過損益按公允價值衡量：
 - (1) 係混合(結合)合約；或
 - (2) 可消除或重大減少衡量或認列不一致；或
 - (3) 係依書面之風險管理政策，以公允價值基礎管理並評估其績效之工具。
2. 本集團於原始認列時按公允價值衡量，相關交易成本認列於損益，後續按公允價值衡量，其利益或損失認列於損益。
3. 指定為透過損益按公允價值衡量之金融負債，其公允價值變動金額屬信用風險所產生者，除避免會計配比不當之情形或屬放款承諾及財務保證合約須認列於損益外，認列於其他綜合損益。

(二十五) 應付普通公司債

本集團發行之普通應付公司債，於原始認列時按其公允價值減除交易成本衡量，就減除交易成本後之價款與贖回價值之任何差額，列為應付公司債之加項或減項；後續採有效利息法按攤銷程序於流通期間內認列於損益，作為「財務成本」之調整項目。

(二十六) 金融負債之除列

本集團於合約明定之義務履行、取消或到期時，除列金融負債。

(二十七) 金融資產及負債之互抵

當有法律上可執行之權利將所認列之金融資產及負債金額抵銷，且意圖以淨額基礎交割或同時實現資產及清償負債時，始可將金融資產及金融負債互抵，並於資產負債表中以淨額表達。

(二十八) 非避險之衍生工具及嵌入衍生工具

1. 非避險之衍生工具於原始認列時按簽訂合約當日之公允價值衡量，帳列透過損益按公允價值衡量之金融資產或負債，後續按公允價值衡量，其利益或損失認列於損益。

2. 嵌入衍生工具之金融資產混合合約，於原始認列時按合約之條款決定整體混合工具分類為透過損益按公允價值衡量之金融資產、透過其他綜合損益按公允價值衡量之金融資產及按攤銷後成本衡量之金融資產。
3. 嵌入衍生工具之非金融資產混合合約，於原始認列時按合約之條款判斷嵌入式衍生工具與主契約之經濟特性及風險是否緊密關聯，以決定是否分離處理。當屬緊密關聯時，整體混合工具依其性質按適當之準則處理。當非屬緊密關聯時，衍生工具與主契約分離，按衍生工具處理，主契約依其性質按適當之準則處理；或整體於原始認列時指定為透過損益按公允價值衡量之金融負債。

(二十九) 負債準備

負債準備(包含除役負債等)係因過去事件而負有現時法定或推定義務，很有可能需要流出具經濟效益之資源以清償該義務，且該義務之金額能可靠估計時認列。負債準備之衡量係以資產負債表日清償該義務所需支出之最佳估計現值衡量，折現率採用反映目前市場對貨幣時間價值及負債特定風險之評估之稅前折現率，折現之攤銷認列為利息費用。

(三十) 員工福利

1. 短期員工福利

短期員工福利係以預期支付之非折現金額衡量，並於相關服務提供時認列為費用。

2. 退休金

(1) 確定提撥計畫

對於確定提撥計畫，係依權責發生基礎將應提撥之退休基金數額認列為當期退休金成本。預付提撥金於可退還現金或減少未來給付之範圍內認列為資產。

(2) 確定福利計畫

A. 確定福利計畫下之淨義務係以員工當期或過去服務所賺得之未來福利金額折現計算，並以資產負債表日之確定福利義務現值減除計畫資產之公允價值。確定福利淨義務每年由精算師採用預計單位福利法計算，折現率則參考資產負債表日與確定福利計畫之貨幣及期間一致之高品質公司債之市場殖利率決定；在此類債券無深度市場之國家，係使用政府公債(於資產負債表日)之市場殖利率。

B. 確定福利計畫產生之再衡量數於發生當期認列為其他綜合損益，並報導於保留盈餘。

C. 前期服務成本之相關費用立即認列為損益。

3. 員工酬勞及董事酬勞

員工酬勞及董事酬勞係於具法律或推定義務且金額可合理估計時，認列為費用及負債。嗣後決議實際配發金額與估列金額有差異時，則按會計估計值變動處理。另以股票發放員工酬勞者，計算股數之基礎為董事會決議日前一收盤價。

4. 離職福利

離職福利係於正常退休日前終止對員工之聘僱或當員工決定接受公司之福利邀約以換取聘僱之終止而提供之福利。本集團係於不再能撤銷離職福利之要約或於認列相關重組成本之孰早者時認列費用。不預期在資產負債表日後 12 個月全部清償之福利應予以折現。

(三十一) 所得稅

1. 所得稅費用包含當期及遞延所得稅。除與列入其他綜合損益或直接列入權益之項目有關之所得稅分別列入其他綜合損益或直接列入權益外，所得稅係認列於損益。
2. 當期所得稅根據本集團營運及產生應課稅所得之所在國家，採用在資產負債表日已立法或已實質性立法之稅率計算。管理階層就適用所得稅相關法規定期評估所得稅申報之狀況，並在適用情況下根據預期須向稅捐機關支付之稅款估列所得稅負債。未分配盈餘依所得稅法加徵之所得稅，嗣盈餘產生年度之次年度於股東會通過盈餘分派案後，始就實際盈餘之分派情形，認列未分配盈餘所得稅費用。
3. 遞延所得稅採用資產負債表法，按資產及負債之課稅基礎與其於合併資產負債表之帳面金額所產生之暫時性差異認列。源自於原始認列之商譽所產生之遞延所得稅負債則不予認列，若遞延所得稅源自於交易（不包括企業合併）中對資產或負債之原始認列，且在交易當時未影響會計利潤或課稅所得（課稅損失）亦未產生相等之應課稅及可減除暫時性差異，則不予認列。若投資子公司及關聯企業產生之暫時性差異，本集團可以控制暫時性差異迴轉之時點，且暫時性差異很有可能於可預見之未來不會迴轉者則不予認列。遞延所得稅採用在資產負債表日已立法或已實質性立法，並於有關之遞延所得稅資產實現或遞延所得稅負債清償時預期適用之稅率及稅法為準。
4. 遞延所得稅資產於暫時性差異很有可能用以抵減未來應課稅所得之範圍內認列，並於每一資產負債表日重評估未認列及已認列之遞延所得稅資產。
5. 本集團主要營運及產生應課稅所得之所在國家，並無法定執行權將當期所得稅資產及當期所得稅負債互抵，故本集團之遞延所得稅資產及負債係以總額基礎認列。
6. 因購置設備或技術、研究發展支出及股權投資等而產生之未使用所得稅抵減遞轉後期部分，係在很有可能未來課稅所得以供未使用所得稅抵減使用之範圍內，認列遞延所得稅資產。

(三十二) 股本

普通股分類為權益。直接歸屬於發行新股或認股權之增額成本以扣除所得稅後之淨額於權益中列為價款減項。

(三十三) 股利分配

分派予本公司股東之股利於本公司股東會決議分派股利時於財務報告認列，分派現金股利認列為負債，分派股票股利則認列為待分配股票股利，並於發行新股基準日時轉列普通股股本。

(三十四) 收入認列

1. 商品銷售

- (1) 本集團製造並銷售各種飲料、食品、飼料、醬品、油脂及藥品等產品，銷貨收入於產品之控制移轉予客戶時認列，即當產品被交付予客戶，客戶對於產品銷售之通路及價格具有裁量權，且本集團並無尚未履行之履約義務可能影響客戶接受該產品時。當產品被運送至指定地點，陳舊過時及滅失之風險已移轉予批發商，且批發商依據銷售合約接受產品，或有客觀證據證明所有接受標準皆已滿足時，商品交付方屬發生。
- (2) 銷售收入以合約價格扣除估計銷貨折讓及數量折扣之淨額認列。本集團給予客戶之銷貨折讓及數量折扣通常以每年之預期購買量為基礎計算，依據歷史經驗採期望值法估計，收入認列金額以未來高度很有可能不會發生重大迴轉之部分為限，並於每一資產負債表日更新估計。截至資產負債表日止之銷貨相關之估計應付客戶銷貨折讓及數量折扣認列為退款負債。因移轉所承諾之商品或服務予客戶與客戶付款間之時間間隔未有超過一年者，因此本集團並未調整交易價格以反映貨幣時間價值。
- (3) 應收帳款於商品交付予客戶時認列，因自該時點起本集團對合約價款具無條件權利，僅須時間經過即可自客戶收取對價。

2. 商品銷售—零售

- (1) 本集團主要經營各類連鎖零售事業，銷貨收入於商品銷售予客戶時認列。
- (2) 銷貨之交易價款於客戶購買商品時立即向客戶收取。本集團之銷售政策給予客戶退貨之權利，因此本集團對預期將被退回之產品分別認列退款負債及收回產品之權利（表列「其他流動資產」）。銷貨退回之估計，係於銷售時點依據歷史經驗採期望值法估計該等退貨。歷年來退回產品之數量穩定，故評估所認列之累計收入高度很有可能不會發生重大迴轉。後續於每一資產負債表日重新評估假設之有效性，並更新估計退貨金額。
- (3) 本集團對零售客戶經營客戶忠誠計畫，於交易時給與客戶獎勵積分，客戶於兌換獎勵積分時有權以折扣價格或免費兌換方式取得額外產品。獎勵積分提供客戶倘未發生原始交易則無法取得之重要權利，因此提供客戶之獎勵積分係一單獨履約義務。交易價格以相對單獨售價為基礎分攤予產品及獎勵積分。獎勵積分之單獨售價係以客戶取得之折扣及依據過去經驗積分兌換之可能性為基礎估計。產品之單獨售價係以零售價格為基礎估計。分攤至獎勵積分之交易價格認列為合約負債，直到客戶兌換積分時，或於積分逾期失效時轉列為收入。

3. 勞務收入

- (1) 本集團提供配送服務、轉運站營運、包材容器加工及資訊系統建置與企業管理顧問等相關服務。提供勞務之交易結果能可靠估計時，依完工百分比法認列收入，完工程度係以截至財務報導日止已履行之勞務占應履行總勞務之比例估計。客戶依照所協議之付款時間表支付合約價款，當本集團已提供之服務超過客戶應付款時認列為合約資產，若客戶應付款超過本集團已提供之服務時則認列為合約負債。
- (2) 本集團對收入、成本及履約程度之估計隨情況改變進行修正。任何導因於估計變動之估計收入、成本增加或減少，於管理階層獲悉導致修正情況之相關期間內反映於損益。

4. 取得客戶合約成本

本集團為取得客戶合約所發生之增額成本雖預期可回收，惟相關合約期間短於一年，故將該等成本於發生時認列於費用。

(三十五) 服務特許權協議

1. 本集團與政府(授予人)簽訂之服務特許權協議，由本集團建造用以提供公共服務之基礎建設，並於合約期間提供營運服務，營運期間屆滿後該提供公共服務之基礎建設將無償移轉予政府。本集團依據合約所提供之建造及營運服務之已收或應收對價，參照其相對公允價值予以分攤，並分別依國際財務報導準則第15號「客戶合約之收入」之規定認列相關收入。
2. 依據服務特許權協議提供建造或升級服務之成本，按國際財務報導準則第15號「客戶合約之收入」之規定處理。
3. 授予人所提供之已收或應收之對價按公允價值認列，並按合約約定授予人提供予營運者對價之方式決定認列為金融資產或無形資產。在本集團具有無條件向授予人或依授予人指示收取現金或另一金融資產之合約權利範圍內，認列為金融資產；於獲得向公共服務使用者收費之權利範圍內，認列為無形資產。

(三十六) 政府補助

政府補助於可合理確信企業將遵循政府補助所附加之條件，且將可收到該項補助時，按公允價值認列。若政府補助之性質係補償本集團發生之費用，則在相關費用發生期間依有系統之基礎將政府補助認列為當期損益。

(三十七) 企業合併

1. 本集團採用收購法進行企業合併。合併對價根據所移轉之資產、所產生或承擔之負債及所發行之權益工具之公允價值計算，所移轉之對價包括或有對價約定所產生之任何資產和負債之公允價值。與收購有關之成本於發生時認列為費用。企業合併中所取得可辨認之資產及所承擔之負債，按收購日之公允價值衡量。本集團以個別收購交易為基準，非控制權益之組成部分屬現時所有權權益且其持有者有權

於清算發生時按比例份額享有企業淨資產者，選擇按收購日公允價值或按非控制權益占被收購者可辨認淨資產之比例衡量；非控制權益之所有其他組成部分則按收購日公允價值衡量。

- 移轉對價、被收購者非控制權益，及先前已持有被收購者之權益之公允價值總額，若超過所取得可辨認資產及承擔之負債之公允價值，於收購日認列為商譽；所取得可辨認資產及承擔之負債之公允價值，若超過移轉對價、被收購者非控制權益，及先前已持有被收購者之權益之公允價值總額，該差額於收購日認列為當期損益。

(三十八) 營運部門

本集團營運部門資訊與提供給主要營運決策者之內部管理報告採一致之方式報導。主要營運決策者負責分配資源予營運部門並評估其績效，經辨識本集團之主要營運決策者為董事會。

五、重大會計判斷、估計及假設不確定性之主要來源

本集團編製本合併財務報表時，管理階層已運用其判斷以決定所採用之會計政策，並依據資產負債表日當時之情況對於未來事件之合理預期以作出會計估計值及假設。所作出之重大會計估計值與假設可能與實際結果存有差異，將考量歷史經驗及其他因子持續評估及調整。本集團並無會計政策採用之重要判斷及重要會計估計值及假設具有導致資產及負債帳面金額於下個財務年度重大調整之風險。

六、重要會計項目之說明

(一) 現金及約當現金

	113年12月31日	112年12月31日
現金：		
庫存現金	\$ 2,045,205	\$ 2,051,497
支票存款及活期存款	30,236,548	33,286,161
	<u>32,281,753</u>	<u>35,337,658</u>
約當現金：		
定期存款	62,052,774	55,957,826
短期票券	6,107,881	9,560,362
	<u>68,160,655</u>	<u>65,518,188</u>
	<u>\$ 100,442,408</u>	<u>\$ 100,855,846</u>

- 本集團往來之金融機構信用品質良好，且本集團與多家金融機構往來以分散信用風險，預期發生違約之可能性甚低。
- 本集團於民國 113 年及 112 年 12 月 31 日將活期存款及定期存款提供作為擔保(表列「其他流動資產」及「其他非流動資產－其他」)之情形，請詳附註八、質押之資產之說明。

(二) 透過損益按公允價值衡量之金融資產與負債

資 產 項 目	113年12月31日	112年12月31日
流動項目：		
強制透過損益按公允價值衡量之金融資產		
結構型商品	\$ 7,410,995	\$ 6,919,434
受益憑證	3,776,949	1,923,870
非上市、上櫃、興櫃股票	707,298	659,035
上市櫃及興櫃公司股票	611,619	456,922
遠期外匯合約	23,176	8,304
	12,530,037	9,967,565
評價調整	268,640	356,997
	<u>\$ 12,798,677</u>	<u>\$ 10,324,562</u>
非流動項目：		
強制透過損益按公允價值衡量之金融資產		
受益憑證	\$ 5,427,609	\$ 4,849,874
非上市、上櫃、興櫃股票	1,256,383	1,332,952
	6,683,992	6,182,826
評價調整	757,470	528,139
	<u>\$ 7,441,462</u>	<u>\$ 6,710,965</u>

負 債 項 目	113年12月31日	112年12月31日
流動項目：		
強制透過損益按公允價值衡量之金融負債		
遠期外匯合約	\$ 1,225	\$ 3,250

1. 本集團與金融機構所簽約之結構型商品，皆為保本收益性金融產品。
2. 本集團強制透過損益按公允價值衡量之金融資產與負債於民國 113 年度及 112 年度認列之淨利益分別為\$669,437 及\$443,356(表列「其他利益及損失」)。
3. 本集團承作未適用避險會計之衍生金融資產與負債之交易及合約資訊說明如下：

項 目	113 年 12 月 31 日 名目本金(仟元)	契 約 期 間
流動項目：		
預購遠期外匯	USD 22,523	113.8~114.4
預售遠期外匯	USD 7,830	113.11~114.2
預售遠期外匯	JPY 70,000	113.9~114.1

項 目	112 年 12 月 31 日		
	名目本金(仟元)		契 約 期 間
流動項目：			
預購遠期外匯	USD	5,908	112.11~113.6
預售遠期外匯	USD	11,860	112.11~113.3
預售遠期外匯	CNY	4,300	112.12~113.1

本集團簽訂之衍生性合約係為規避營運活動中因匯率變動產生之匯兌風險，因未符合避險會計之所有條件，故均以持有供交易之會計處理認列其公允價值。

4. 本集團於民國 113 年及 112 年 12 月 31 日均未有將透過損益按公允價值衡量之金融資產提供擔保之情形。

(三) 按攤銷後成本衡量之金融資產

項 目	113年12月31日		112年12月31日	
流動項目：				
三個月以上之定期存款	\$	15,380,303	\$	13,398,818
金融債券		2,954,999		729,233
可轉讓定存單		2,698,904		276,345
附買回票券		256,456		2,520,058
	\$	<u>21,290,662</u>	\$	<u>16,924,454</u>
非流動項目：				
一年以上之定期存款	\$	23,483,154	\$	21,926,689
金融債券		1,588,264		2,556,421
	\$	<u>25,071,418</u>	\$	<u>24,483,110</u>

1. 本集團於民國 113 年度及 112 年度因按攤銷後成本衡量之金融資產認列於損益之利息收入分別為 \$1,650,159 及 \$1,650,321。
2. 在不考慮所持有之擔保品或其他信用增強之情況下，最能代表本集團持有按攤銷後成本衡量之金融資產，於民國 113 年及 112 年 12 月 31 日信用風險最大之暴險金額均為其帳面金額。
3. 本集團於民國 113 年及 112 年 12 月 31 日均未有將按攤銷後成本衡量之金融資產提供作為質押擔保之情形。
4. 相關按攤銷後成本衡量之金融資產信用風險資訊，請詳附註十二(二)。本集團投資定期存單之交易對象為信用品質良好之金融機構，預期發生違約之可能性甚低。

(四) 應收票據及帳款淨額

	113年12月31日	112年12月31日
應收票據	\$ 1,743,262	\$ 1,415,220
減：備抵損失	(19,121)	(14,854)
	<u>\$ 1,724,141</u>	<u>\$ 1,400,366</u>
應收帳款	\$ 20,345,048	\$ 18,772,918
減：備抵損失	(371,514)	(388,030)
	<u>\$ 19,973,534</u>	<u>\$ 18,384,888</u>

1. 本集團之應收票據及應收帳款以立帳日為基準進行之帳齡分析如下：

	113年12月31日		112年12月31日	
	應收票據	應收帳款	應收票據	應收帳款
30天內	\$ 644,827	\$14,234,949	\$ 509,393	\$12,733,629
31-60天	370,235	3,954,707	334,497	3,657,309
61-90天	306,517	1,437,890	235,674	1,559,817
91-180天	385,714	429,479	289,515	497,405
181天以上	35,969	288,023	46,141	324,758
	<u>\$1,743,262</u>	<u>\$20,345,048</u>	<u>\$1,415,220</u>	<u>\$18,772,918</u>

2. 本集團民國 113 年及 112 年 12 月 31 日之應收票據及應收帳款均為客戶合約所產生，另於民國 112 年 1 月 1 日客戶合約之應收款餘額(含關係人)為\$22,279,617。

3. 在不考慮所持有之擔保品或其他信用增強之情形下，最能代表本集團應收票據及帳款於民國 113 年及 112 年 12 月 31 日信用風險最大之暴險金額均為其帳面金額。

4. 本集團於民國 113 年及 112 年 12 月 31 日以應收票據提供擔保之情形，請詳附註八、質押之資產之說明。

5. 相關應收票據及應收帳款信用風險資訊，請詳附註十二(二)金融工具之說明。

(五) 其他應收款

	113年12月31日	112年12月31日
其他應收款	\$ 5,512,845	\$ 4,908,993
應收利息	2,820,316	1,943,171
應收股利	37,233	-
	<u>8,370,394</u>	<u>6,852,164</u>
減：備抵損失	(41,100)	(39,570)
	<u>\$ 8,329,294</u>	<u>\$ 6,812,594</u>

相關信用風險資訊，請詳附註十二(二)金融工具之說明。

(六) 存 貨

	<u>113年12月31日</u>	<u>112年12月31日</u>
商 品	\$ 33,683,263	\$ 32,998,895
原 料	8,980,374	8,330,974
在途存貨	1,911,590	1,996,548
物 料	2,230,472	2,214,320
在 製 品	3,157,731	2,652,825
製 成 品	11,148,521	9,475,575
副 產 品	172	1,153
營建用地	1,001,064	997,396
待售房地	3,696	3,696
待售運輸設備	41,802	49,043
	<u>62,158,685</u>	<u>58,720,425</u>
減：備抵存貨跌價損失	(902,235)	(970,937)
	<u>\$ 61,256,450</u>	<u>\$ 57,749,488</u>

本集團當期認列為費損之存貨成本：

	<u>113 年 度</u>	<u>112 年 度</u>
已出售存貨成本	\$ 432,945,478	\$ 384,656,350
存貨跌價回升利益(註)	(77,634)	(1,677)
存貨報廢損失	2,269,134	2,002,072
存貨盤虧	443,161	389,234
停工損失	1,456,699	1,744,468
出售下腳及廢料收入	(424,403)	(330,719)
其他營業成本	<u>5,894,633</u>	<u>4,829,509</u>
	<u>\$ 442,507,068</u>	<u>\$ 393,289,237</u>

(註)民國 113 年及 112 年度認列之存貨跌價回升利益，係因本集團出售及報廢部分原提列跌價損失之存貨所致。

(七) 透過其他綜合損益按公允價值衡量之金融資產－非流動

<u>項 目</u>	<u>113年12月31日</u>	<u>112年12月31日</u>
權益工具：		
上市櫃公司股票	\$ 3,153,511	\$ 3,324,578
非上市、上櫃、興櫃股票	<u>1,166,076</u>	<u>1,147,410</u>
	4,319,587	4,471,988
評價調整	(20,554)	45,447
	<u>4,299,033</u>	<u>4,517,435</u>
債務工具：		
受益憑證	-	798,852
評價調整	-	(81,594)
	-	<u>717,258</u>
	<u>\$ 4,299,033</u>	<u>\$ 5,234,693</u>

1. 本集團選擇將屬策略性投資及為穩定收取股利之投資分類為透過其他綜

合損益按公允價值衡量之金融資產，該等投資於民國 113 年及 112 年 12 月 31 日之公允價值均約當其帳面金額。

2. 本集團於民國 113 年度及 112 年度處分公允價值分別為 \$593,040 及 \$428,699 之透過其他綜合損益按公允價值衡量之金融資產－權益工具，累積處分利益分別為 \$350,793 及 \$118,076 自其他權益轉列保留盈餘，本公司按持股比例調整其他權益轉列保留盈餘分別為 \$278,110 及 \$89,987。
3. 本集團於民國 113 年度及 112 年度處分公允價值分別為 \$762,170 及 \$- 之透過其他綜合損益按公允價值衡量之金融資產－債務工具，累積處分損失分別為 \$88,970 及 \$- 自其他綜合損益重分類至損益(表列「其他利益及損失」)。
4. 透過其他綜合損益按公允價值衡量之金融資產認列於損益及綜合損益之明細如下：

	<u>113 年 度</u>	<u>112 年 度</u>
<u>透過其他綜合損益按公允價值衡量之</u>		
<u>權益工具</u>		
認列於其他綜合損益之公允價值變動	\$ 272,335	\$ 273,100
認列於損益之股利收入	\$ 183,915	\$ 143,754
<u>透過其他綜合損益按公允價值衡量之</u>		
<u>債務工具</u>		
認列於其他綜合損益之公允價值變動	\$ 85,367	\$ 21,025
認列於損益之利息收入	\$ 101,517	\$ 81,194

5. 在不考慮所持有之擔保品或其他信用增強之情況下，最能代表本集團持有透過其他綜合損益按公允價值衡量之金融資產，於民國 113 年及 112 年 12 月 31 日信用風險最大之暴險金額均為其帳面金額。
6. 本集團於民國 113 年 12 月 31 日以透過其他綜合損益按公允價值衡量之金融資產提供作為質押擔保之情形，請詳附註八、質押資產之說明。民國 112 年 12 月 31 日則無此情事。

(八) 採用權益法之投資

被 投 資 公 司 名 稱	113年12月31日	112年12月31日
關聯企業：		
統一綜合證券(股)公司(註2)	\$ 12,087,281	\$ 10,974,015
大統益(股)公司(註2)	3,603,331	2,994,684
太子建設開發(股)公司(註1)(註2)	3,306,419	3,309,210
光泉牧場(股)公司(註2)	3,128,616	2,936,097
煙台北方安德利果汁(股)公司(註1)	2,182,275	1,971,290
維力食品工業(股)公司(註2)	1,425,989	1,368,951
萬通票券金融(股)公司(註1)	1,246,522	1,286,929
Queen's Holdings (BVI) Ltd. (註2)	668,282	610,045
其他(零星未超過2%)(註1)(註2)	715,592	751,305
	<u>28,364,307</u>	<u>26,202,526</u>
合資：		
華穗食品創業投資企業	654,093	634,643
武漢紫江統一企業有限公司	649,203	614,203
其他(零星未超過2%)	577,315	576,237
	<u>1,880,611</u>	<u>1,825,083</u>
	<u>\$ 30,244,918</u>	<u>\$ 28,027,609</u>

(註1)本集團對該等公司持股雖未達20%以上，但因綜合評估後對該等公司具有重大影響力，故採用權益法評價。

(註2)本集團對該等公司持股雖未達50%，惟為該等公司之單一最大股東，經以下評估過程顯示本集團無實際能力主導攸關活動，故判斷對該等公司不具控制權利，僅具重大影響：

(1)於考量本集團對該等公司所持有表決權之多寡相較於其他表決權持有人所持有者之多寡及分布時，無法明確辨識本集團具控制權力。

(2)考量先前股東會表決型態及國際財務報導準則第10號第B18~B20段所列之各項指標，評估本集團無實際能力以單方主導攸關活動。

1. 關聯企業：

(1)民國113年及112年12月31日本集團個別不重大關聯企業之帳面金額合計分別為\$28,364,307及\$26,202,526。對其財務績效享有之份額彙總如下：

	113 年 度	112 年 度
繼續營業單位本期淨利	\$ 3,247,764	\$ 2,466,529
其他綜合損益(淨額)	270,043	84,365
本期綜合損益總額	<u>\$ 3,517,807</u>	<u>\$ 2,550,894</u>

(2)本集團部分關聯企業有公開市場報價者，其公允價值如下：

	<u>113年12月31日</u>	<u>112年12月31日</u>
統一綜合證券(股)公司	\$ 12,883,110	\$ 9,831,189
大統益(股)公司	11,321,930	10,519,340
太子建設開發(股)公司	2,226,518	2,411,156
興能高科技(股)公司	<u>951,340</u>	<u>655,637</u>
	<u>\$ 27,382,898</u>	<u>\$ 23,417,322</u>

2. 合資：

民國113年及112年12月31日本集團個別不重大合資之帳面金額分別為\$1,880,611及\$1,825,083。對其財務績效享有之份額彙總如下：

	<u>113 年 度</u>	<u>112 年 度</u>
繼續營業單位本期淨利	\$ 95,426	\$ 101,585
其他綜合損益(淨額)	<u>633</u>	<u>41</u>
本期綜合損益總額	<u>\$ 96,059</u>	<u>\$ 101,626</u>

3. 本集團於民國 113 年及 112 年 12 月 31 日採用權益法之投資提供擔保之情形，請詳附註八、質押之資產之說明。
4. 民國 113 年度及 112 年度採用權益法之投資，其所認列之採用權益法之關聯企業及合資損益之份額分別為\$3,343,190 及\$2,568,114。
5. 民國 113 年度及 112 年度採用權益法之投資之現金股利分別為\$1,994,995 及\$1,508,880。
6. 本公司於民國 113 年 10 月 23 日經董事會決議通過，依公開發行公司辦理有價證券應注意事項辦理認購網路家庭國際資訊(股)公司私募普通股計 61,694,120 股，總金額為\$2,467,765，本公司已於民國 114 年 1 月交付股款，其增資基準日為民國 114 年 1 月 23 日。

(九) 不動產、廠房及設備

			機器及水電設備				其他設備		未完工程	合計
	土地	房屋及建築	供自用	供租賃	運輸設備	租賃改良	供自用	供租賃		
<u>113年1月1日</u>										
成本	\$ 27,808,751	\$ 96,239,128	\$ 113,047,037	\$ 898,255	\$ 8,900,657	\$ 52,638,461	\$ 77,667,607	\$ 8,407,823	\$ 7,332,114	\$ 392,939,833
累計折舊	-	(44,236,251)	(90,574,701)	(808,622)	(6,424,085)	(38,415,962)	(54,210,414)	(3,273,182)	-	(237,943,217)
累計減損	(3,932)	(134,432)	(84,731)	(17,298)	(22)	-	(42,198)	-	-	(282,613)
	<u>\$ 27,804,819</u>	<u>\$ 51,868,445</u>	<u>\$ 22,387,605</u>	<u>\$ 72,335</u>	<u>\$ 2,476,550</u>	<u>\$ 14,222,499</u>	<u>\$ 23,414,995</u>	<u>\$ 5,134,641</u>	<u>\$ 7,332,114</u>	<u>\$ 154,714,003</u>
<u>113年度</u>										
1月1日	\$ 27,804,819	\$ 51,868,445	\$ 22,387,605	\$ 72,335	\$ 2,476,550	\$ 14,222,499	\$ 23,414,995	\$ 5,134,641	\$ 7,332,114	\$ 154,714,003
增添	3,518,978	1,118,976	1,566,163	-	169,281	4,436,698	9,768,816	1,854,306	7,370,080	29,803,298
折舊費用	-	(3,344,230)	(5,225,060)	(17,012)	(653,386)	(3,627,305)	(7,634,959)	(1,169,233)	-	(21,671,185)
處分一成本	-	(182,895)	(1,788,880)	-	(519,106)	(1,504,830)	(3,253,804)	(3,652)	(1,241)	(7,254,408)
一累計折舊	-	124,597	1,706,347	-	496,649	1,315,964	2,984,731	1,762	-	6,630,050
一累計減損	-	-	122	-	-	-	1,431	-	-	1,553
減損損失	-	(63,500)	(1,289)	-	(6)	-	(6,897)	-	-	(71,692)
重分類(註)	15,885,485	4,106,659	5,281,420	-	564,427	(2,702,070)	929,161	(453,260)	(2,941,975)	20,669,847
合併個體變動影響數	781,808	101,474	18,349	-	41,102	(28,903)	(79,728)	-	-	834,102
淨兌換差額	<u>2,779</u>	<u>861,315</u>	<u>554,690</u>	<u>2,677</u>	<u>3,712</u>	<u>30,455</u>	<u>237,533</u>	<u>8</u>	<u>25,305</u>	<u>1,718,474</u>
12月31日	<u>\$ 47,993,869</u>	<u>\$ 54,590,841</u>	<u>\$ 24,499,467</u>	<u>\$ 58,000</u>	<u>\$ 2,579,223</u>	<u>\$ 12,142,508</u>	<u>\$ 26,361,279</u>	<u>\$ 5,364,572</u>	<u>\$ 11,784,283</u>	<u>\$ 185,374,042</u>
<u>113年12月31日</u>										
成本	\$ 47,999,472	\$ 103,720,459	\$ 140,616,766	\$ 932,914	\$ 9,286,049	\$ 30,204,369	\$ 85,718,074	\$ 8,655,566	\$ 11,784,283	\$ 438,917,952
累計折舊	-	(48,928,901)	(116,028,012)	(856,948)	(6,706,798)	(18,061,861)	(59,308,887)	(3,290,994)	-	(253,182,401)
累計減損	(5,603)	(200,717)	(89,287)	(17,966)	(28)	-	(47,908)	-	-	(361,509)
	<u>\$ 47,993,869</u>	<u>\$ 54,590,841</u>	<u>\$ 24,499,467</u>	<u>\$ 58,000</u>	<u>\$ 2,579,223</u>	<u>\$ 12,142,508</u>	<u>\$ 26,361,279</u>	<u>\$ 5,364,572</u>	<u>\$ 11,784,283</u>	<u>\$ 185,374,042</u>

(註)請詳附註六(三十五)現金流量補充資訊之說明。

	土 地	房屋及建築	機 器 及 水 電 設 備		運 輸 設 備	租 賃 改 良	其 他 設 備		未 完 工 程	合 計
			供自用	供租賃			供自用	供租賃		
<u>112年1月1日</u>										
成本	\$ 18,170,815	\$ 78,761,754	\$ 109,394,169	\$ 1,113,221	\$ 8,761,667	\$ 24,825,485	\$ 73,224,221	\$ 8,107,662	\$ 3,499,503	\$ 325,858,497
累計折舊	-	(36,645,637)	(85,324,781)	(972,392)	(6,087,277)	(15,364,553)	(52,108,926)	(3,200,465)	-	(199,704,031)
累計減損	(3,932)	(137,997)	(87,012)	(17,807)	(23)	-	(45,397)	-	-	(292,168)
	<u>\$ 18,166,883</u>	<u>\$ 41,978,120</u>	<u>\$ 23,982,376</u>	<u>\$ 123,022</u>	<u>\$ 2,674,367</u>	<u>\$ 9,460,932</u>	<u>\$ 21,069,898</u>	<u>\$ 4,907,197</u>	<u>\$ 3,499,503</u>	<u>\$ 125,862,298</u>
<u>112年度</u>										
1月1日	\$ 18,166,883	\$ 41,978,120	\$ 23,982,376	\$ 123,022	\$ 2,674,367	\$ 9,460,932	\$ 21,069,898	\$ 4,907,197	\$ 3,499,503	\$ 125,862,298
增添	28,647	341,801	1,111,945	-	292,663	4,480,247	8,213,119	1,890,681	6,224,758	22,583,861
折舊費用	-	(2,896,018)	(5,166,803)	(19,985)	(642,621)	(3,076,842)	(6,889,988)	(1,175,175)	-	(19,867,432)
處分一成本	-	(1,259,514)	(1,591,822)	-	(448,201)	(1,444,235)	(4,415,333)	(104)	-	(9,159,209)
— 累計折舊	-	438,263	1,531,546	-	385,529	1,319,402	4,203,261	102	-	7,878,103
— 累計減損	-	-	829	-	-	-	2,877	-	-	3,706
減損迴轉利益(損失)	-	293	(88)	-	-	-	-	-	-	205
重分類(註)	1,036,566	895,560	2,402,226	(27,534)	215,109	144,333	1,314,625	(488,054)	(2,403,236)	3,089,595
企業合併影響數	8,572,582	13,142,514	526,706	-	2,011	3,336,480	39	-	30,674	25,611,006
淨兌換差額	141	(772,574)	(409,310)	(3,168)	(2,307)	2,182	(83,503)	(6)	(19,585)	(1,288,130)
12月31日	<u>\$ 27,804,819</u>	<u>\$ 51,868,445</u>	<u>\$ 22,387,605</u>	<u>\$ 72,335</u>	<u>\$ 2,476,550</u>	<u>\$ 14,222,499</u>	<u>\$ 23,414,995</u>	<u>\$ 5,134,641</u>	<u>\$ 7,332,114</u>	<u>\$ 154,714,003</u>
<u>112年12月31日</u>										
成本	\$ 27,808,751	\$ 96,239,128	\$ 113,047,037	\$ 898,255	\$ 8,900,657	\$ 52,638,461	\$ 77,667,607	\$ 8,407,823	\$ 7,332,114	\$ 392,939,833
累計折舊	-	(44,236,251)	(90,574,701)	(808,622)	(6,424,085)	(38,415,962)	(54,210,414)	(3,273,182)	-	(237,943,217)
累計減損	(3,932)	(134,432)	(84,731)	(17,298)	(22)	-	(42,198)	-	-	(282,613)
	<u>\$ 27,804,819</u>	<u>\$ 51,868,445</u>	<u>\$ 22,387,605</u>	<u>\$ 72,335</u>	<u>\$ 2,476,550</u>	<u>\$ 14,222,499</u>	<u>\$ 23,414,995</u>	<u>\$ 5,134,641</u>	<u>\$ 7,332,114</u>	<u>\$ 154,714,003</u>

(註)請詳附註六(三十五)現金流量補充資訊之說明。

1. 不動產、廠房及設備及預付設備款之借款成本資本化金額及利率區間：

	113 年 度	112 年 度
資本化金額	\$ 54,008	\$ 17,755
資本化利率區間	1.22%~3.80%	1.01%~3.80%

2. 不動產、廠房及設備減損情形，請詳附註六(十四)非金融資產減損之說明。

3. 本集團於民國 113 年及 112 年 12 月 31 日以不動產、廠房及設備提供擔保之情形，請詳附註八、質押之資產之說明。

(十) 租賃交易－承租人

1. 本集團租賃之標的資產包括土地、房屋及建築及其他設備，租賃合約之期間通常介於 1 到 50 年。租賃合約是採個別協商並包含各種不同的條款及條件，除租賃之資產不得用作借貸擔保外，未有加諸其他之限制。

2. 使用權資產之帳面金額與認列之折舊費用資訊如下：

	113年12月31日	112年12月31日
	帳面金額	帳面金額
土地	\$ 23,028,111	\$ 21,946,512
房屋及建築	107,346,005	100,828,083
其他設備	891,333	866,726
	<u>\$ 131,265,449</u>	<u>\$ 123,641,321</u>
	113 年 度	112 年 度
	折舊費用	折舊費用
土地	\$ 1,632,988	\$ 1,006,562
房屋及建築	17,695,668	16,079,298
其他設備	265,850	252,677
	<u>\$ 19,594,506</u>	<u>\$ 17,338,537</u>

3. 本集團於民國 113 年度及 112 年度使用權資產之增添與重衡量總額分別為 \$29,943,177 及 \$23,013,031。另企業合併影響數請詳附註六(三十六)企業合併之說明。

4. 與租賃合約有關之損益項目資訊如下：

影響當期損(益)之項目	113 年 度	112 年 度
租賃負債之利息費用	\$ 1,810,735	\$ 1,470,609
屬短期租賃合約之費用	1,205,062	939,141
屬低價值資產租賃之費用	169,112	156,248
變動租賃給付之費用	1,030,215	710,176
來自轉租使用權資產之收益	(702,698)	(878,231)
租賃修改利益	(138,244)	(1,706,835)

5. 子公司合肥統一企業有限公司於民國 112 年 3 月與合肥市土地儲備中心簽訂土地徵收補償協議，與該補償協議相關之不動產、廠房及設備及使用權資產已於民國 112 年 3 月完成移轉程序，合約總價款共計\$2,580,505已全數收回，並因此認列租賃修改利益計\$1,517,532(表列「其他利益及損失」)。
6. 本集團於民國 113 年度及 112 年度租賃現金流出總額分別為\$23,952,758及\$19,267,616。
7. 本集團尚未開始但已承諾之租賃係承租門市之營業場所，其未折現之租賃負債金額於民國 113 年及 112 年 12 月 31 日分別為\$1,912,022 及\$3,461,372。

(十一) 租賃交易－出租人

1. 本集團出租之標的資產包括機器及水電設備、其他設備、使用權資產及投資性不動產，租賃合約之期間通常介於 1 到 35 年，租賃合約是採個別協商並包含各種不同的條款及條件。
2. 本集團基於營業租賃合約認列之利益如下：

	<u>113 年 度</u>	<u>112 年 度</u>
租金收入(註)	\$ 5,044,920	\$ 4,125,900
屬變動租賃給付認列之租金收入(註)	\$ 4,316,293	\$ 3,502,275

(註)表列「營業收入」及「其他收入」。

3. 本集團以營業租賃出租之租賃給付之到期日分析如下：

	<u>113年12月31日</u>	<u>112年12月31日</u>
未來1年內	\$ 4,239,036	\$ 4,329,446
未來1~2年	2,365,408	2,293,242
未來2~3年	1,511,584	1,468,474
未來3~4年	994,509	981,248
未來4~5年	862,489	841,594
未來5年以上	4,994,638	5,595,702
	<u>\$ 14,967,664</u>	<u>\$ 15,509,706</u>

(十二) 投資性不動產淨額

	土 地	房屋及建築	使用權資產	合 計
<u>113年1月1日</u>				
成本	\$ 24,730,299	\$ 13,514,292	\$ 793,046	\$ 39,037,637
累計折舊	-	(5,234,575)	(41,962)	(5,276,537)
累計減損	(1,885,390)	(48,347)	-	(1,933,737)
	<u>\$ 22,844,909</u>	<u>\$ 8,231,370</u>	<u>\$ 751,084</u>	<u>\$ 31,827,363</u>
<u>113年度</u>				
1月1日	\$ 22,844,909	\$ 8,231,370	\$ 751,084	\$ 31,827,363
增添	-	555,035	2,626	557,661
折舊費用	-	(361,678)	(8,392)	(370,070)
處分—成本	(18,909)	(3,995)	-	(22,904)
— 累計折舊	-	2,432	-	2,432
— 累計減損	3,479	334	-	3,813
減損迴轉利益	147	-	-	147
重分類(註)	(9,547,431)	(3,014,865)	(644,818)	(13,207,114)
淨兌換差額	-	20,570	-	20,570
12月31日	<u>\$ 13,282,195</u>	<u>\$ 5,429,203</u>	<u>\$ 100,500</u>	<u>\$ 18,811,898</u>
<u>113年12月31日</u>				
成本	\$ 15,162,288	\$ 10,395,654	\$ 105,098	\$ 25,663,040
累計折舊	-	(4,918,844)	(4,598)	(4,923,442)
累計減損	(1,880,093)	(47,607)	-	(1,927,700)
	<u>\$ 13,282,195</u>	<u>\$ 5,429,203</u>	<u>\$ 100,500</u>	<u>\$ 18,811,898</u>

	土 地	房屋及建築	使用權資產	合 計
<u>112年1月1日</u>				
成本	\$ 17,432,199	\$ 10,981,985	\$ 786,596	\$ 29,200,780
累計折舊	-	(4,338,038)	(10,805)	(4,348,843)
累計減損	(1,885,496)	(48,347)	-	(1,933,843)
	<u>\$ 15,546,703</u>	<u>\$ 6,595,600</u>	<u>\$ 775,791</u>	<u>\$ 22,918,094</u>
<u>112年度</u>				
1月1日	\$ 15,546,703	\$ 6,595,600	\$ 775,791	\$ 22,918,094
增添	4,769,115	1,016,497	6,450	5,792,062
折舊費用	-	(349,023)	(31,157)	(380,180)
處分—成本	-	(13,276)	-	(13,276)
—累計折舊	-	12,911	-	12,911
減損迴轉利益	106	-	-	106
重分類(註)	(975,564)	66,693	-	(908,871)
企業合併影響數	3,504,549	900,114	-	4,404,663
淨兌換差額	-	1,854	-	1,854
12月31日	<u>\$ 22,844,909</u>	<u>\$ 8,231,370</u>	<u>\$ 751,084</u>	<u>\$ 31,827,363</u>
<u>112年12月31日</u>				
成本	\$ 24,730,299	\$ 13,514,292	\$ 793,046	\$ 39,037,637
累計折舊	-	(5,234,575)	(41,962)	(5,276,537)
累計減損	(1,885,390)	(48,347)	-	(1,933,737)
	<u>\$ 22,844,909</u>	<u>\$ 8,231,370</u>	<u>\$ 751,084</u>	<u>\$ 31,827,363</u>

(註)請詳附註六(三十五)現金流量補充資訊之說明。

1. 投資性不動產之租金收入及直接營運費用：

	113 年 度	112 年 度
投資性不動產之租金收入(註)	<u>\$ 2,004,329</u>	<u>\$ 2,142,940</u>
當期產生租金收入之投資性不動產 所發生之直接營運費用	<u>\$ 989,504</u>	<u>\$ 797,693</u>
當期未產生租金收入之投資性不動 產所發生之直接營運費用	<u>\$ 53,431</u>	<u>\$ 65,887</u>

(註)表列「營業收入」及「其他收入」。

2. 本集團持有之投資性不動產於民國 113 年及 112 年 12 月 31 日之公允價值分別為\$35,907,436 及\$59,730,718，係參酌各投資性不動產所在區域具比較性之相似標的近期成交價格，考量位置、規模、用途等個別因素調整，及獨立評價專家之評價結果，屬第三等級公允價值。
3. 本集團以自耕農名義登記購買農業用地，待辦理地目變更後使用，於相關地目變更程序完成前用途尚待決定，故以「投資性不動產淨額」列帳。
4. 投資性不動產減損情形，請詳附註六(十四)非金融資產減損之說明。
5. 本集團於民國 113 年及 112 年 12 月 31 日以投資性不動產提供擔保之情形，請詳附註八、質押之資產之說明。

(十三) 無形資產

	特許權	商標權	電腦軟體	商譽	營運授權合約 及客戶名單	專門技術	其他無 形資產	合計
<u>113年度</u>								
1月1日	\$ 425,357	\$ 3,315,494	\$ 1,679,640	\$30,341,877	\$ 9,276,780	\$ 1,764,603	\$ 550,286	\$ 47,354,037
增添	-	1,019	554,326	-	-	-	1,610	556,955
攤銷費用	(13,224)	(217,256)	(612,522)	-	(437,745)	(107,871)	(101,762)	(1,490,380)
處分	-	-	(212)	-	-	-	-	(212)
預付設備款轉入	-	-	183	-	-	-	-	183
減損損失	-	(122)	-	(182,848)	-	-	-	(182,970)
合併個體變動影 響數	-	-	(10,207)	433,901	49,516	-	419,650	892,860
淨兌換差額	-	(166,263)	(333)	(61,472)	-	(110,087)	(20,215)	(358,370)
12月31日	<u>\$ 412,133</u>	<u>\$ 2,932,872</u>	<u>\$ 1,610,875</u>	<u>\$30,531,458</u>	<u>\$ 8,888,551</u>	<u>\$ 1,546,645</u>	<u>\$ 849,569</u>	<u>\$ 46,772,103</u>
<u>112年度</u>								
1月1日	\$ 438,580	\$ 3,307,957	\$ 669,733	\$ 3,325,893	\$ 6,554,094	\$ 1,907,869	\$ 476,706	\$ 16,680,832
增添	-	2,870	627,129	-	-	-	5,947	635,946
攤銷費用	(13,223)	(218,043)	(466,928)	-	(315,314)	(109,403)	(81,883)	(1,204,794)
處分	-	-	(310)	-	-	-	-	(310)
企業合併影響數	-	280,000	850,575	27,035,727	3,038,000	-	151,507	31,355,809
淨兌換差額	-	(57,290)	(559)	(19,743)	-	(33,863)	(1,991)	(113,446)
12月31日	<u>\$ 425,357</u>	<u>\$ 3,315,494</u>	<u>\$ 1,679,640</u>	<u>\$30,341,877</u>	<u>\$ 9,276,780</u>	<u>\$ 1,764,603</u>	<u>\$ 550,286</u>	<u>\$ 47,354,037</u>

1. 無形資產攤銷明細如下：

	<u>113 年 度</u>	<u>112 年 度</u>
營業成本	\$ 72,819	\$ 68,890
營業費用	<u>1,417,561</u>	<u>1,135,904</u>
	<u>\$ 1,490,380</u>	<u>\$ 1,204,794</u>

2. 本集團未有將無形資產借款成本資本化之情形。

3. 商譽分攤至按營運部門辨認之本集團現金產生單位：

	<u>113 年 度</u>	<u>112 年 度</u>
流通事業部	\$ 27,667,878	\$ 27,219,501
食品事業部	893,710	1,141,595
物流事業部	21,311	21,311
其他事業部	<u>1,948,559</u>	<u>1,959,470</u>
	<u>\$ 30,531,458</u>	<u>\$ 30,341,877</u>

4. 無形資產減損情形，請詳附六(十四)非金融資產減損之說明。

5. 本集團於民國 113 年及 112 年 12 月 31 日均未有將無形資產提供擔保之情形。

(十四) 非金融資產減損

1. 本集團於民國 113 年度及 112 年度認列之非金融資產減損(損失)迴轉利益(表列「其他利益及損失」)，明細如下：

項 目	<u>113 年 度</u>		<u>112 年 度</u>	
	<u>認列於 當期損益</u>	<u>認列於其他 綜合損益</u>	<u>認列於 當期損益</u>	<u>認列於其他 綜合損益</u>
減損(損失)迴轉利益：				
不動產、廠房及設備	(\$ 71,692)	\$ -	\$ 205	\$ -
投資性不動產淨額	147	-	106	-
無形資產	<u>(182,970)</u>	<u>-</u>	<u>-</u>	<u>-</u>
	<u>(\$ 254,515)</u>	<u>\$ -</u>	<u>\$ 311</u>	<u>\$ -</u>

2. 上述減損(損失)迴轉利益按部門別予以揭露如下：

部 門	<u>113 年 度</u>		<u>112 年 度</u>	
	<u>認列於 當期損益</u>	<u>認列於其他 綜合損益</u>	<u>認列於 當期損益</u>	<u>認列於其他 綜合損益</u>
食品事業部	(\$ 253,387)	\$ -	\$ 318	\$ -
食糧事業部	(9)	-	(8)	-
製藥事業部	<u>(1,119)</u>	<u>-</u>	<u>1</u>	<u>-</u>
	<u>(\$ 254,515)</u>	<u>\$ -</u>	<u>\$ 311</u>	<u>\$ -</u>

3. 非金融資產之可回收金額係以公允價值減處分成本衡量，公允價值係參酌所在區域具比較性之相似標的近期成交價格或公告地價，考量位置、規模、用途等各別因素調整後之評價結果，該公允價值屬第三等級。

4. 本集團之商譽每年定期進行減損測試，可回收金額係指一項資產之公允價值減處分成本或其使用價值，兩者較高者。公允價值係將現金產生單位之股權價值依市場法考量各項價值乘數、參酌所在區域具比較性之相似標的成交價格或依成本法考量各項資產及負債用途等各別因素調整後之評價結果衡量，而使用價值係依據管理階層已核准之五年度財務預算之稅前現金流量預測計算，用於計算使用價值之主要假設如下：

(1) 折現率：係以加權平均資金成本為估計基礎。民國 113 年度及 112 年度之相關折現率為 4.33%~14.70%及 5.59%~14.70%。

(2) 終值成長率：係參酌成熟經濟體過去長期平均經濟成長率、比較長年期之物價指數增長率及市場之競爭情況所決定。民國 113 年度及 112 年度之終值成長率為 1%~2.83%及 1%~3.26%。

管理階層根據以前的績效及其對市場發展之預期決定預算毛利率及營業利益率。所採用之加權平均成長率與產業報告之預測一致。所採用之折現率為稅前比率並反映相關營運部門之特定風險。

本集團於民國 113 年度經評估部分商譽之可回收金額低於帳面金額，故於民國 113 年度認列減損損失，民國 112 年度則無此情事。

(十五) 短期借款

	113年12月31日	112年12月31日	抵押或擔保
無擔保銀行借款	\$ 28,420,582	\$ 31,925,773	無
擔保銀行借款	3,200,025	2,506,000	(註)
	<u>\$ 31,620,607</u>	<u>\$ 34,431,773</u>	
利率區間	<u>0.75%~6.90%</u>	<u>1.38%~8.95%</u>	

(註) 上述借款之擔保品，請詳附註八、質押之資產之說明。

本集團於民國 113 年度及 112 年度認列於損益之利息費用，請詳附註六(二十九)財務成本之說明。

(十六) 應付短期票券

	113年12月31日	112年12月31日	抵押或擔保
應付商業本票	\$ 6,923,962	\$ 11,301,618	(註)
減：未攤銷折價	(5,165)	(8,434)	
	<u>\$ 6,918,797</u>	<u>\$ 11,293,184</u>	
發行利率區間	<u>1.66%~2.24%</u>	<u>1.55%~2.23%</u>	

(註) 上述應付商業本票之擔保品，請詳附註八、質押之資產之說明。

1. 本集團於民國 113 年度及 112 年度認列於損益之利息費用，請詳附註六(二十九)財務成本之說明。

2. 上列應付商業本票係由銀行及票券金融公司擔保發行，以供短期資金週轉之用。

(十七) 其他應付款

	113年12月31日	112年12月31日
便利商店門市代收款項	\$ 10,790,674	\$ 11,522,259
應付薪資及獎金	13,058,948	12,192,591
應付廣告促銷費	8,042,603	5,262,815
應付設備及工程款	4,843,690	3,812,202
應付員工酬勞及董監酬勞	3,477,110	3,086,191
代收集貨款	1,408,788	1,146,005
應付加盟店經營報酬	1,176,030	1,246,982
其他	27,834,566	24,460,917
	<u>\$ 70,632,409</u>	<u>\$ 62,729,962</u>

(十八) 應付公司債

	113年12月31日	112年12月31日	抵押或擔保
無擔保普通公司債	\$ 65,075,000	\$ 64,150,000	無
減：一年內到期部分	(9,825,000)	(8,025,000)	
	<u>\$ 55,250,000</u>	<u>\$ 56,125,000</u>	

1. 本公司於民國 107 年 5 月以面額發行 107 年第一次無擔保普通公司債 \$7,500,000，其主要發行條款如下：

- (1) 發行總額：\$7,500,000，其中甲券為\$5,000,000，乙券為\$2,500,000。
- (2) 發行價格：按票面發行，每張\$1,000。
- (3) 票面利率：甲券年利率 0.85%，乙券年利率 0.98%。
- (4) 付息方式：自發行日起依票面利率每年單利計付息一次。
- (5) 還本方式：自發行日起到期一次還本。
- (6) 發行期限：
甲券：5 年(自民國 107 年 5 月 16 日起至民國 112 年 5 月 16 日止)。
乙券：7 年(自民國 107 年 5 月 16 日起至民國 114 年 5 月 16 日止)。
- (7) 受託銀行：台北富邦商業銀行。

2. 本公司於民國 107 年 11 月以面額發行 107 年第二次無擔保普通公司債 \$2,250,000，其主要發行條款如下：

- (1) 發行總額：\$2,250,000。
- (2) 發行價格：按票面發行，每張\$1,000。
- (3) 票面利率：0.90%。
- (4) 付息方式：自發行日起依票面利率每年單利計付息一次。
- (5) 還本方式：自發行日起屆滿第六年、七年各還本二分之一。
- (6) 發行期限：7 年(自民國 107 年 11 月 12 日起至民國 114 年 11 月 12 日止)。
- (7) 受託銀行：台北富邦商業銀行。

3. 本公司於民國 108 年 5 月以面額發行 108 年第一次無擔保普通公司債 \$7,000,000，其主要發行條款如下：

- (1) 發行總額：\$7,000,000，其中甲券為\$4,000,000，乙券為\$3,000,000。
- (2) 發行價格：按票面發行，每張\$1,000。
- (3) 票面利率：甲券年利率 0.75%，乙券年利率 0.83%。

- (4)付息方式：自發行日起依票面利率每年單利計付息一次。
 - (5)還本方式：甲券及乙券皆為自發行日起到期一次還本。
 - (6)發行期限：
 - 甲券：5年(自民國108年5月15日起至民國113年5月15日止)。
 - 乙券：7年(自民國108年5月15日起至民國115年5月15日止)。
 - (7)受託銀行：台北富邦商業銀行。
4. 本公司於民國108年9月以面額發行108年第二次無擔保普通公司債\$4,000,000，其主要發行條款如下：
- (1)發行總額：\$4,000,000，其中甲券為\$2,000,000，乙券為\$2,000,000。
 - (2)發行價格：按票面發行，每張\$1,000。
 - (3)票面利率：甲券年利率0.69%，乙券年利率0.73%。
 - (4)付息方式：自發行日起依票面利率每年單利計付息一次。
 - (5)還本方式：甲券及乙券皆為自發行日起到期一次還本。
 - (6)發行期限：
 - 甲券：5年(自民國108年9月25日起至民國113年9月25日止)。
 - 乙券：7年(自民國108年9月25日起至民國115年9月25日止)。
 - (7)受託銀行：台北富邦商業銀行。
5. 本公司於民國109年4月以面額發行109年第一次無擔保普通公司債\$8,550,000，其主要發行條款如下：
- (1)發行總額：\$8,550,000，其中甲券為\$4,200,000，乙券為\$4,350,000。
 - (2)發行價格：按票面發行，每張\$1,000。
 - (3)票面利率：甲券年利率0.56%，乙券年利率0.59%。
 - (4)付息方式：自發行日起依票面利率每年單利計付息一次。
 - (5)還本方式：甲券及乙券皆為自發行日起到期一次還本。
 - (6)發行期限：
 - 甲券：5年(自民國109年4月22日起至民國114年4月22日止)。
 - 乙券：7年(自民國109年4月22日起至民國116年4月22日止)。
 - (7)受託銀行：台北富邦商業銀行。
6. 本公司於民國109年10月以面額發行109年第二次無擔保普通公司債\$3,000,000，其主要發行條款如下：
- (1)發行總額：\$3,000,000，其中甲券為\$2,000,000，乙券為\$1,000,000。
 - (2)發行價格：按票面發行，每張\$1,000。
 - (3)票面利率：甲券年利率0.5%，乙券年利率0.58%。
 - (4)付息方式：自發行日起依票面利率每年單利計付息一次。
 - (5)還本方式：甲券自發行日起到期一次還本，乙券自發行日屆滿第六、七年各還本二分之一。
 - (6)發行期限：
 - 甲券：5年(自民國109年10月14日起至民國114年10月14日止)。
 - 乙券：7年(自民國109年10月14日起至民國116年10月14日止)。
 - (7)受託銀行：台北富邦商業銀行。

7. 本公司於民國 109 年 12 月以面額發行 109 年第三次無擔保普通公司債 \$3,000,000，其主要發行條款如下：
- (1) 發行總額：\$3,000,000。
 - (2) 發行價格：按票面發行，每張 \$1,000。
 - (3) 票面利率：0.43%。
 - (4) 付息方式：自發行日起依票面利率每年單利計付息一次。
 - (5) 還本方式：自發行日起屆滿第六、七年各還本二分之一。
 - (6) 發行期限：7 年(自民國 109 年 12 月 29 日起至民國 116 年 12 月 29 日止)。
 - (7) 受託銀行：台北富邦商業銀行。
8. 本公司於民國 110 年 6 月以面額發行 110 年第一次無擔保普通公司債 \$5,950,000，其主要發行條款如下：
- (1) 發行總額：\$5,950,000，其中甲券為 \$2,950,000，乙券為 \$3,000,000。
 - (2) 發行價格：按票面發行，每張 \$1,000。
 - (3) 票面利率：甲券年利率 0.45%，乙券年利率 0.53%。
 - (4) 付息方式：自發行日起依票面利率每年單利計付息一次。
 - (5) 還本方式：甲券及乙券皆為自發行日起到期一次還本。
 - (6) 發行期限：
甲券：5 年(自民國 110 年 6 月 2 日起至民國 115 年 6 月 2 日止)。
乙券：7 年(自民國 110 年 6 月 2 日起至民國 117 年 6 月 2 日止)。
 - (7) 受託銀行：台北富邦商業銀行。
9. 本公司於民國 110 年 9 月以面額發行 110 年第二次無擔保普通公司債 \$4,000,000，其主要發行條款如下：
- (1) 發行總額：\$4,000,000，其中甲券為 \$2,500,000，乙券為 \$1,500,000。
 - (2) 發行價格：按票面發行，每張 \$1,000。
 - (3) 票面利率：甲券年利率 0.52%，乙券年利率 0.56%。
 - (4) 付息方式：自發行日起依票面利率每年單利計付息一次。
 - (5) 還本方式：甲券自發行日起屆滿第六、七年各還本二分之一，乙券自發行日起屆滿第九、十年各還本二分之一。
 - (6) 發行期限：
甲券：7 年(自民國 110 年 9 月 28 日起至民國 117 年 9 月 28 日止)。
乙券：10 年(自民國 110 年 9 月 28 日起至民國 120 年 9 月 28 日止)。
 - (7) 受託銀行：台北富邦商業銀行。
10. 本公司於民國 111 年 9 月以面額發行 111 年第一次無擔保普通公司債 \$4,000,000，其主要發行條款如下：
- (1) 發行總額：\$4,000,000，其中甲券為 \$3,300,000，乙券為 \$700,000。
 - (2) 發行價格：按票面發行，每張 \$1,000。
 - (3) 票面利率：甲券年利率 1.5%，乙券年利率 1.6%。
 - (4) 付息方式：自發行日起依票面利率每年單利計付息一次。
 - (5) 還本方式：甲券及乙券皆為自發行日起到期一次還本。
 - (6) 發行期限：
甲券：5 年(自民國 111 年 9 月 14 日起至民國 116 年 9 月 14 日止)。

乙券：7年（自民國111年9月14日起至民國118年9月14日止）。

(7)受託銀行：台北富邦商業銀行。

11. 本公司於民國112年4月以面額發行112年第一次無擔保普通公司債\$7,300,000，其主要發行條款如下：

(1)發行總額：\$7,300,000，其中甲券為\$4,800,000，乙券為\$2,500,000。

(2)發行價格：按票面發行，每張\$1,000。

(3)票面利率：甲券年利率1.53%，乙券1.62%。

(4)付息方式：自發行日起依票面利率每年單利計付息一次。

(5)還本方式：甲券及乙券皆為自發行日起到期一次還本。

(6)發行期限：

甲券：5年（自民國112年4月18日起至民國117年4月18日止）。

乙券：7年（自民國112年4月18日起至民國119年4月18日止）。

(7)受託銀行：台北富邦商業銀行。

12. 本公司於民國112年7月以面額發行112年第二次無擔保普通公司債\$6,000,000，其主要發行條款如下：

(1)發行總額：\$6,000,000。

(2)發行價格：按票面發行，每張\$1,000。

(3)票面利率：1.55%。

(4)付息方式：自發行日起依票面利率每年單利計付息一次。

(5)還本方式：自發行日起屆滿第四、五年各還本二分之一。

(6)發行期限：5年（自民國112年7月20日起至民國117年7月20日止）。

(7)受託銀行：台北富邦商業銀行。

13. 本公司於民國112年10月以面額發行112年第三次無擔保普通公司債\$5,700,000，其主要發行條款如下：

(1)發行總額：\$5,700,000，其中甲券為\$3,000,000，乙券為\$2,700,000。

(2)發行價格：按票面發行，每張\$1,000。

(3)票面利率：甲券年利率1.55%，乙券1.75%。

(4)付息方式：自發行日起依票面利率每年單利計付息一次。

(5)還本方式：甲券及乙券皆為自發行日起到期一次還本。

(6)發行期限：

甲券：5年（自民國112年10月18日起至民國117年10月18日止）。

乙券：10年（自民國112年10月18日起至民國122年10月18日止）。

(7)受託銀行：台北富邦商業銀行。

14. 本公司於民國 113 年 4 月以面額發行 113 年第一次無擔保普通公司債 \$5,450,000，其主要發行條款如下：

(1) 發行總額：\$5,450,000，其中甲券為 \$3,750,000，乙券為 \$1,700,000。

(2) 發行價格：按票面發行，每張 \$1,000。

(3) 票面利率：甲券年利率 1.60%，乙券 1.72%。

(4) 付息方式：自發行日起依票面利率每年單利計付息一次。

(5) 還本方式：甲券及乙券皆為自發行日起到期一次還本。

(6) 發行期限：

甲券：5 年（自民國 113 年 4 月 16 日起至民國 118 年 4 月 16 日止）。

乙券：10 年（自民國 113 年 4 月 16 日起至民國 123 年 4 月 16 日止）。

(7) 受託銀行：台北富邦商業銀行。

15. 本公司於民國 113 年 10 月以面額發行 113 年第二次無擔保普通公司債 \$3,500,000，其主要發行條款如下：

(1) 發行總額：\$3,500,000。

(2) 發行價格：按票面發行，每張 \$1,000。

(3) 票面利率：1.84%。

(4) 付息方式：自發行日起依票面利率每年單利計付息一次。

(5) 還本方式：自發行日起到期一次還本。

(6) 發行期限：5 年（自民國 113 年 10 月 23 日起至民國 118 年 10 月 23 日）。

(7) 受託銀行：台北富邦商業銀行。

本集團於民國 113 年度及 112 年度認列於損益之利息費用，請詳附註六（二十九）財務成本之說明。

（十九）長期借款

	113年12月31日	112年12月31日	抵押或擔保
無擔保銀行借款	\$ 48,212,120	\$ 39,914,781	無
擔保銀行借款	596,666	534,076	(註)
應付商業本票	5,000,000	2,000,000	無
	<u>53,808,786</u>	<u>42,448,857</u>	
減：一年內到期部分 (468,747)	(1,461,467)	
未攤提折價 (5,308)	(423)	
	<u>\$ 53,334,731</u>	<u>\$ 40,986,967</u>	
到期日區間	<u>114.6~123.4</u>	<u>113.1~122.6</u>	
利率區間	<u>0.50%~6.2%</u>	<u>1.23%~6.18%</u>	

(註) 上述借款之擔保品，請詳附註八、質押之資產之說明。

1. 本集團於民國 113 年度及 112 年度認列於損益之利息費用，請詳附註六（二十九）財務成本之說明。

2. 上列應付商業本票係由票券金融公司擔保發行，以供中、長期資金週轉之用。

(二十) 退休金

1. 本集團依據中華民國「勞動基準法」之規定，訂有確定福利之退休辦法，適用於民國 94 年 7 月 1 日實施中華民國「勞工退休金條例」前所有正式員工之服務年資，以及於實施中華民國「勞工退休金條例」後選擇繼續適用勞動基準法員工之後續服務年資。員工符合退休條件者，退休金之支付係根據服務年資及退休前 6 個月之平均薪資計算，15 年以內(含)的服務年資每滿一年給予 2 個基數，超過 15 年之服務年資每滿一年給予 1 個基數，惟累積最高以 45 個基數為限。本集團按月就薪資總額 2%~15%提撥退休基金，以勞工退休準備金監督委員會之名義專戶儲存於臺灣銀行。另本集團於每年年度終了前，估算前項勞工退休準備金專戶餘額，若該餘額不足給付次一年度內預估符合退休條件之勞工依上述計算之退休金數額，本集團將於次年度 3 月底前一次提撥其差額。本集團之部分海外子公司係依各子公司當地法令及退休金辦法規定採相對提撥制。相關資訊揭露如下：

(1) 資產負債表認列之金額如下：

	<u>113年12月31日</u>	<u>112年12月31日</u>
確定福利義務現值	(\$ 18,532,546)	(\$ 19,428,244)
計畫資產公允價值	<u>16,218,297</u>	<u>15,081,990</u>
	<u>(\$ 2,314,249)</u>	<u>(\$ 4,346,254)</u>
淨確定福利負債	(\$ 3,388,002)	(\$ 4,580,171)
淨確定福利資產(註)	<u>1,073,753</u>	<u>233,917</u>
	<u>(\$ 2,314,249)</u>	<u>(\$ 4,346,254)</u>

(註)表列「其他非流動資產—其他」。

(2) 淨確定福利資產及負債之變動如下：

	確定福利 義務現值	計畫資產 公允價值	淨確定福利 資產/負債
<u>113 年 度</u>			
1月1日餘額	(\$ 19,428,244)	\$ 15,081,990	(\$ 4,346,254)
當期服務成本	(175,311)	-	(175,311)
利息(費用)收入	(273,291)	203,872	(69,419)
前期服務成本	(922)	-	(922)
計畫縮減影響數	60,563	(18,839)	41,724
計畫清償影響數	32,590	(29,324)	3,266
	<u>(19,784,615)</u>	<u>15,237,699</u>	<u>(4,546,916)</u>
再衡量數：			
計畫資產報酬	-	1,339,600	1,339,600
人口統計假設 變動影響數	(929)	-	(929)
財務假設變動 影響數	431,220	-	431,220
經驗調整	(198,787)	-	(198,787)
	<u>231,504</u>	<u>1,339,600</u>	<u>1,571,104</u>
提撥退休基金	-	520,211	520,211
支付退休基金	1,023,955	(967,209)	56,746
企業合併影響數	(3,390)	87,996	84,606
12月31日餘額	<u>(\$ 18,532,546)</u>	<u>\$ 16,218,297</u>	<u>(\$ 2,314,249)</u>

	確定福利 義務現值	計畫資產 公允價值	淨確定福利 資產/負債
<u>112 年 度</u>			
1月1日餘額	(\$ 18,885,471)	\$ 14,505,746	(\$ 4,379,725)
當期服務成本	(174,169)	-	(174,169)
利息(費用)收入	(278,412)	207,303	(71,109)
前期服務成本	1,810	-	1,810
計畫縮減影響數	94	(4,040)	(3,946)
計畫清償影響數	19,110	(16,685)	2,425
	<u>(19,317,038)</u>	<u>14,692,324</u>	<u>(4,624,714)</u>
再衡量數：			
計畫資產報酬	-	130,464	130,464
人口統計假設 變動影響數	(1,141)	-	(1,141)
財務假設變動 影響數	(160,486)	-	(160,486)
經驗調整	336,835	-	336,835
	<u>175,208</u>	<u>130,464</u>	<u>305,672</u>
提撥退休基金	-	451,230	451,230
支付退休基金	1,056,826	(1,013,176)	43,650
歸建人員撥入數	(3,334)	3,334	-
企業合併影響數	(1,339,906)	817,814	(522,092)
12月31日餘額	<u>(\$ 19,428,244)</u>	<u>\$ 15,081,990</u>	<u>(\$ 4,346,254)</u>

(3) 本集團於中華民國境內之確定福利退休計畫資產，係由臺灣銀行按該基金年度投資運用計畫所定委託經營項目之比例及金額範圍內，依勞工退休基金收支保管及運用辦法第6條之項目（即存放國內外之金融機構，投資國內外上市、上櫃或私募之權益證券及投資國內外不動產之證券化商品等）辦理委託經營，相關運用情形係由勞工退休基金監理會進行監督。該基金之運用，其每年決算分配之最低收益，不得低於依當地銀行2年定期存款利率計算之收益，若有不足，則經主管機關核准後由國庫補足。因本集團無權參與該基金之運作及管理，故無法依國際會計準則第19號第142段規定揭露計畫資產公允價值之分類。民國113年及112年12月31日構成該基金總資產之公允價值，請詳政府公告之各年度之勞工退休基金運用報告。

(4) 有關退休金之精算假設彙總如下：

	<u>113 年 度</u>	<u>112 年 度</u>
折現率	<u>1.55%~7.08%</u>	<u>1.15%~7.08%</u>
未來薪資增加率	<u>1%~5.5%</u>	<u>1%~6.5%</u>

民國 113 年度及 112 年度對於未來死亡率之假設係依照各國已公布的統計數字及經驗估計。因採用之主要精算假設變動而影響之確定福利義務現值分析如下：

	折 現 率		未 來 薪 資 增 加 率	
	增加	減少	增加	減少
113 年 12 月 31 日	0.25%~1%	0.25%~1%	0.25%~1%	0.25%~1%
對確定福利義務現 值之影響	<u>(\$ 399,049)</u>	<u>\$ 415,560</u>	<u>\$ 410,639</u>	<u>(\$ 394,861)</u>
	折 現 率		未 來 薪 資 增 加 率	
	增加	減少	增加	減少
112 年 12 月 31 日	0.25%~1%	0.25%~1%	0.25%~1%	0.25%~1%
對確定福利義務現 值之影響	<u>(\$ 396,850)</u>	<u>\$ 411,336</u>	<u>\$ 405,865</u>	<u>(\$ 392,465)</u>

上述之敏感度分析係基於其他假設不變的情況下分析單一假設變動之影響。實務上許多假設的變動則可能是連動的。敏感度分析係與計算資產負債表之淨退休金負債所採用的方法一致。本期編製敏感度分析所使用之方法與假設與前期相同。

- (5) 本集團於下一年度預計支付予退休計畫之提撥金為 \$337,703。
(6) 截至 113 年 12 月 31 日止，該退休計畫之加權平均存續期間為 4~24 年。退休金支付之到期分析如下：

未來1年	\$ 997,306
未來2~5年	4,914,229
未來6年以上	25,720,946
	<u>\$ 31,632,481</u>

2. 自民國 94 年 7 月 1 日起，本集團依據中華民國「勞工退休金條例」，訂有確定提撥之退休辦法，適用於本國籍之員工。本集團就員工選擇適用「勞工退休金條例」所訂之勞工退休金制度部分，每月按不低於薪資之 6% 提繳勞工退休金至勞保局員工個人帳戶，員工退休金之支付依員工個人之退休金專戶及累積收益之金額採月退休金或一次退休金方式領取。本集團之大陸子公司係按中華人民共和國政府規定之養老保險制度每月依當地員工薪資總額之一定比率提撥養老保險金。每位員工之退休金由政府管理統籌安排，本集團之大陸子公司除按月提撥外，無進一步義務。本集團之部分海外子公司係依各子公司當地法令及退休金辦法規定每月依當地員工薪資總額之一定比率提撥退休金，除按月提撥外，無進一步義務。本集團於民國 113 年度及 112 年度依上開退休金辦法認列之退休金成本分別為 \$4,201,630 及 \$3,814,525。

(二十一) 股本

1. 本公司普通股期初與期末流通在外股數調節如下：(單位：仟股)

	113 年 度	112 年 度
期初暨期末股數	<u>5,682,015</u>	<u>5,682,015</u>

2. 截至民國 113 年 12 月 31 日止，本公司額定資本額為\$60,000,000，實收資本總額則為\$56,820,154，分為 5,682,015 仟股，每股金額新台幣 10 元。本公司已發行股份之股款均已收訖。

(二十二) 資本公積

1. 依中華民國公司法規定，超過票面金額發行股票所得之溢額及受領贈與之所得之資本公積，除得用於彌補虧損外，於公司無累積虧損時，按股東原有股份之比例發給新股或現金。另依中華民國證券交易法之相關規定，以上開資本公積撥充資本時，每年以其合計數不超過實收資本額 10% 為限。公司非於盈餘公積填補資本虧損仍有不足時，不得以資本公積補充之。
2. 民國 113 年度及 112 年度資本公積變動明細如下：

113 年 度	發行溢價	取得或處 分子公司 股權價格 與帳面金 額 差 額	採用權益法 認列關聯企 業及合資 股權淨值 之變動數	其 他	合 計
1月1日	\$ 438,468	\$ 1,690,385	\$ 452,392	\$ 199,489	\$2,780,734
被投資公司資 本公積變動 本公司依持 股比例調整 數	-	-	12,550	466	13,016
與子公司非控 制權益股東 間股權交易	-	6,787	-	-	6,787
以前年度轉列 資本公積之 未付現金股 利本期支付 數	-	-	-	(4,909)	(4,909)
以前年度逾期 未付現金股 利轉列數	-	-	-	8,921	8,921
12月31日	<u>\$ 438,468</u>	<u>\$ 1,697,172</u>	<u>\$ 464,942</u>	<u>\$ 203,967</u>	<u>\$2,804,549</u>

112 年 度	發行溢價	取得或處 分子公司 股權價格 與帳面金 額 差 額	採用權益法 認列關聯企 業及合資 股權淨值 之變動數	其 他	合 計
1月1日	\$ 438,468	\$ 1,671,157	\$ 437,445	\$ 183,462	\$2,730,532
被投資公司資 本公積變動 本公司依持 股比例調整 數	-	-	14,947	1,463	16,410
與子公司非控 制權益股東 間股權交易	-	19,228	-	-	19,228
以前年度轉列 資本公積之 未付現金股 利本期支付 數	-	-	-	(5,552)	(5,552)
以前年度逾期 未付現金股 利轉列數	-	-	-	20,116	20,116
12月31日	<u>\$ 438,468</u>	<u>\$ 1,690,385</u>	<u>\$ 452,392</u>	<u>\$ 199,489</u>	<u>\$2,780,734</u>

3. 本公司依經濟部民國 106 年 9 月發布之經商字第 10602420200 號函規定，將股東逾時效未領取之股利\$8,921 及\$20,116 分別於民國 113 年度及 112 年度轉列資本公積。
4. 取得或處分子公司股權價格與帳面金額差額所產生之資本公積相關變動，請詳附註六(三十四)與非控制權益之交易之說明。

(二十三) 保留盈餘

1. 依中華民國公司法規定，本公司應按稅後盈餘提列 10% 為法定盈餘公積，直至與實收資本額相等為止，在此限額內，法定盈餘公積除填補公司虧損及按股東原有股份之比例發給新股或現金外，不得使用之，惟發給新股或現金者，以該項公積超過實收資本額 25% 之部分為限。
2. 依本公司章程規定，本公司所處產業環境多變，企業生命週期正值穩定成長階段，董事會對於盈餘分派議案之擬具，應考慮公司未來之資本支出預算及資金之需求，並衡量以盈餘支應資金需求之必要性，以決定盈餘保留或分派之數額及以現金方式分派股東紅利之金額。本公司每年決算如有盈餘，除依法提繳營利事業所得稅、彌補以往年度虧損外，如尚有餘額，應先提法定盈餘公積 10%；但法定盈餘公積，已達實收資本額時，不在此限。並依法提列或迴轉特別盈餘公積，為本期可分配盈餘，再加計上年度累積未分配盈餘後，為累積可分配盈餘，股東紅利應為本期可分配盈餘之 50%(含)以上，現金股利比率不低於當年度股利分配總額之 30%，由董事會擬具盈餘分派議案，提請股東會決議後分派之。

3. 本公司分派盈餘時，依法令規定須就當年度資產負債表日之其他權益項目借方餘額提列特別盈餘公積始得分派，嗣後其他權益項目借方餘額迴轉時，迴轉金額得列入可供分派盈餘中。民國113年度及112年度依上開情形提列(迴轉)之特別盈餘公積分別為\$1,591,241及(\$5,895,466)。
4. 首次採用 IFRSs 時，依民國110年3月31日金管證發字第1090150022號函提列之特別盈餘公積，本公司於嗣後使用、處分或重分類相關資產時，就原提列特別盈餘公積之比例予以迴轉。民國113年度及112年度依上開情形迴轉之特別盈餘公積均為\$580。截至民國113年12月31日止，上述特別盈餘公積尚未迴轉之餘額為\$3,896,362。
5. 本公司認列對民國112年度及111年度之盈餘分派分別為\$17,046,046(現金股利每股新台幣3元)及\$17,898,349(現金股利每股新台幣3.15元)。民國114年3月6日經董事會提議對民國113年度之盈餘分派為\$17,046,046(現金股利每股新台幣3元)。
6. 採用權益法之投資—統一綜合證券(股)公司依相關法令規定將已提列之買賣損失準備及違約損失準備金額轉列為特別盈餘公積，轉列後除填補公司虧損，或特別盈餘公積已達實收資本額50%，得以其半數撥充資本額者外，不得使用之。截至民國113年12月31日止，本公司依國際會計準則第28號「投資關聯企業」之規定，按持股比例認列該特別盈餘公積之金額為\$105,429。

(二十四) 其他權益

		未實現		
113	年 度	外 幣 換 算	評 價 損 益	合 計
1月1日		(\$ 6,538,783)	\$ 749,197	(\$ 5,789,586)
外幣換算差異數				
—集團		5,137,688	-	5,137,688
—關聯企業		44,945	-	44,945
評價調整及轉出				
—集團		-	3,363	3,363
—關聯企業		-	144,063	144,063
12月31日		(\$ 1,356,150)	\$ 896,623	(\$ 459,527)

		未實現		
112	年 度	外 幣 換 算	評 價 損 益	合 計
1月1日		(\$ 4,691,759)	\$ 492,835	(\$ 4,198,924)
外幣換算差異數				
—集團		(1,830,093)	-	(1,830,093)
—關聯企業		(16,931)	-	(16,931)
評價調整及轉出				
—集團		-	110,431	110,431
—關聯企業		-	145,931	145,931
12月31日		(\$ 6,538,783)	\$ 749,197	(\$ 5,789,586)

(二十五) 營業收入

1. 客戶合約收入之細分：

本集團之收入源於提供隨時間逐步移轉及於某一時點移轉之商品及勞務，收入依營運部門及商品或勞務移轉之時點細分如下：

	113	年	度
	食品及食糧事業部	便利商店事業部	流通及物流事業部
收入認列時點			
—於某一時點認列之收入	\$ 179,996,653	\$ 201,222,579	\$ 158,218,725
—隨時間逐步認列之收入	775,799	1,122,172	19,971,779
	<u>\$ 180,772,452</u>	<u>\$ 202,344,751</u>	<u>\$ 178,190,504</u>
	包裝容器事業部	其 他	合 計
收入認列時點			
—於某一時點認列之收入	\$ 27,476,789	\$ 68,027,420	\$ 634,942,166
—隨時間逐步認列之收入	-	824,618	22,694,368
	<u>\$ 27,476,789</u>	<u>\$ 68,852,038</u>	<u>\$ 657,636,534</u>
	112	年	度
	食品及食糧事業部	便利商店事業部	流通及物流事業部
收入認列時點			
—於某一時點認列之收入	\$ 172,382,145	\$ 187,980,809	\$ 113,661,633
—隨時間逐步認列之收入	681,274	1,014,296	18,050,105
	<u>\$ 173,063,419</u>	<u>\$ 188,995,105</u>	<u>\$ 131,711,738</u>
	包裝容器事業部	其 他	合 計
收入認列時點			
—於某一時點認列之收入	\$ 19,661,908	\$ 66,654,268	\$ 560,340,763
—隨時間逐步認列之收入	-	1,016,497	20,762,172
	<u>\$ 19,661,908</u>	<u>\$ 67,670,765</u>	<u>\$ 581,102,935</u>

2. 合約資產及負債：

(1) 本集團認列客戶合約收入相關之合約資產及負債如下：

	113年12月31日	112年12月31日	112年1月1日
合約資產—流動	\$ 29,397	\$ -	\$ -
合約負債：			
預收貨款	\$ 14,753,978	\$ 10,196,933	\$ 8,195,253
預收集團禮券 及商品卡	9,602,964	8,442,856	4,598,978
客戶忠誠計畫	2,507,406	2,383,078	1,223,582
會員加值款	1,037,589	936,791	888,700
加盟權利金	570,412	497,445	441,384
其他	374,954	283,945	285,592
	<u>\$ 28,847,303</u>	<u>\$ 22,741,048</u>	<u>\$ 15,633,489</u>
合約負債—流動	\$ 28,078,316	\$ 22,061,872	\$ 15,039,314
合約負債—非流動	768,987	679,176	594,175
	<u>\$ 28,847,303</u>	<u>\$ 22,741,048</u>	<u>\$ 15,633,489</u>

(2) 期初合約負債於民國 113 年度及 112 年度認列之收入分別為 \$18,556,868 及 \$12,770,318。

(二十六) 利息收入

	113 年 度	112 年 度
銀行存款利息	\$ 3,112,539	\$ 2,995,680
按攤銷後成本衡量之金融資產利息 收入	1,650,159	1,650,321
透過其他綜合損益按公允價值衡量 之金融資產利息收入	101,517	81,194
其他利息收入	17,140	17,126
	<u>\$ 4,881,355</u>	<u>\$ 4,744,321</u>

(二十七) 其他收入

	113 年 度	112 年 度
租金收入	\$ 654,952	\$ 908,028
股利收入	279,962	225,770
政府補助收入	464,658	713,531
廉價購買利益	44,619	-
什項收入	4,188,455	3,264,905
	<u>\$ 5,632,646</u>	<u>\$ 5,112,234</u>

(二十八) 其他利益及損失

	113 年 度	112 年 度
處分不動產、廠房及設備損失	(\$ 63,066)	(\$ 68,383)
處分投資性不動產利益(損失)	2,235	(365)
處分無形資產損失	(212)	(277)
處分投資利益	373,065	10,914,814
處分透過其他綜合損益按公允價值 衡量之金融資產－債務工具損失	(88,970)	-
租賃修改利益	138,244	1,706,835
淨外幣兌換(損失)利益	(39,058)	120,087
透過損益按公允價值衡量之金融 商品淨利益	669,437	443,356
非金融資產減損(損失)迴轉利益	(254,515)	311
什項支出	(1,918,376)	(2,000,143)
	<u>(\$ 1,181,216)</u>	<u>\$ 11,116,235</u>

(二十九) 財務成本

	113 年 度	112 年 度
利息費用：		
銀行借款	\$ 2,518,849	\$ 2,037,938
租賃負債認列之利息	1,810,735	1,470,609
減：符合要件之資產資本化金額	(54,008)	(17,755)
	<u>\$ 4,275,576</u>	<u>\$ 3,490,792</u>

(三十) 費用性質之額外資訊

	113 年 度		
	屬於營業成本者	屬於營業費用者	合 計
員工福利費用	<u>\$ 23,773,530</u>	<u>\$ 55,644,591</u>	<u>\$ 79,418,121</u>
不動產、廠房及設備 折舊費用	<u>\$ 9,929,835</u>	<u>\$ 11,695,282</u>	<u>\$ 21,625,117</u>
使用權資產折舊費用	<u>\$ 1,706,077</u>	<u>\$ 17,885,880</u>	<u>\$ 19,591,957</u>
投資性不動產折舊費用	<u>\$ -</u>	<u>\$ 235,008</u>	<u>\$ 235,008</u>
無形資產攤銷	<u>\$ 72,819</u>	<u>\$ 1,417,561</u>	<u>\$ 1,490,380</u>
	112 年 度		
	屬於營業成本者	屬於營業費用者	合 計
員工福利費用	<u>\$ 22,337,914</u>	<u>\$ 49,741,648</u>	<u>\$ 72,079,562</u>
不動產、廠房及設備 折舊費用	<u>\$ 9,670,610</u>	<u>\$ 10,149,293</u>	<u>\$ 19,819,903</u>
使用權資產折舊費用	<u>\$ 1,489,483</u>	<u>\$ 15,846,652</u>	<u>\$ 17,336,135</u>
投資性不動產折舊費用	<u>\$ -</u>	<u>\$ 268,330</u>	<u>\$ 268,330</u>
無形資產攤銷	<u>\$ 68,890</u>	<u>\$ 1,135,904</u>	<u>\$ 1,204,794</u>

(三十一) 員工福利費用

	113		年		度
	屬於營業成本者	屬於營業費用者	合	計	
薪資費用	\$ 18,287,354	\$ 44,803,495	\$	63,090,849	
勞健保費用	1,777,668	4,016,557		5,794,225	
退休金費用	1,401,675	3,000,617		4,402,292	
其他用人費用	2,306,833	3,823,922		6,130,755	
	<u>\$ 23,773,530</u>	<u>\$ 55,644,591</u>	<u>\$</u>	<u>79,418,121</u>	

	112		年		度
	屬於營業成本者	屬於營業費用者	合	計	
薪資費用	\$ 17,176,883	\$ 40,265,640	\$	57,442,523	
勞健保費用	1,697,802	3,455,369		5,153,171	
退休金費用	1,354,781	2,704,733		4,059,514	
其他用人費用	2,108,448	3,315,906		5,424,354	
	<u>\$ 22,337,914</u>	<u>\$ 49,741,648</u>	<u>\$</u>	<u>72,079,562</u>	

1. 本公司當年度如有獲利，應提撥不得少於 2% 為員工酬勞及提撥不高於 2% 為董事酬勞，但本公司尚有累積虧損時，應預先保留彌補虧損數額。
2. 本公司於民國 113 年度及 112 年度員工酬勞估列金額分別為 \$1,761,093 及 \$1,612,642；董事酬勞估列金額分別為 \$328,777 及 \$293,384，前述金額帳列薪資費用項目，係依各該年度之獲利狀況，以章程所定之成數為基礎估列。民國 114 年 3 月 6 日經董事會決議實際配發員工酬勞及董事酬勞金額分別為 \$1,761,093 及 \$328,777，其中員工酬勞將採現金之方式發放。

本公司經董事會決議之民國 112 年度員工酬勞及董事酬勞總金額為 \$1,906,026，與民國 112 年度財務報告認列之金額一致，其中員工酬勞將採現金之方式發放。本公司董事會通過之員工酬勞及董事酬勞相關資訊可至公開資訊觀測站查詢。

(三十二) 所得稅

1. 所得稅費用

(1) 所得稅費用組成部分：

	113 年 度	112 年 度
當期所得稅：		
當期所得產生之所得稅	\$ 12,094,979	\$ 8,041,041
未分配盈餘加徵之所得稅	52,258	334,150
以前年度所得稅高估數	(44,609)	(141,033)
當期所得稅總額	<u>12,102,628</u>	<u>8,234,158</u>
遞延所得稅：		
暫時性差異之原始產生及 迴轉	(2,207,731)	10,170,639
所得稅費用	<u>\$ 9,894,897</u>	<u>\$ 18,404,797</u>

(2) 與其他綜合損益相關之所得稅金額：

	113 年 度	112 年 度
確定福利計畫之再衡量數	\$ 302,785	\$ 56,945
透過其他綜合損益按公允 價值衡量之權益工具投 資未實現評價損益	10,856	11,335
國外營運機構財務報表換 算之兌換差額	202	(326)
	<u>\$ 313,843</u>	<u>\$ 67,954</u>

2. 所得稅費用與會計利潤關係：

	113 年 度	112 年 度
稅前淨利按法定稅率計算之所得稅	\$ 14,549,455	\$ 14,479,153
按法令規定調整項目之所得稅 影響數	(4,490,881)	3,698,799
投資抵減之所得稅影響數	(10,342)	(40,592)
課稅損失之所得稅影響數	(162,474)	74,320
最低稅負制之所得稅影響數	1,490	-
未分配盈餘加徵之所得稅	52,258	334,150
以前年度所得稅高估數	(44,609)	(141,033)
所得稅費用	<u>\$ 9,894,897</u>	<u>\$ 18,404,797</u>

3. 因暫時性差異及課稅損失而產生之各遞延所得稅資產或負債金額如下：

	113 年 度				
	1月1日	認列於損益	認列於其他綜合損益	企業個體變動影響數	12月31日
遞延所得稅資產					
暫時性差異					
呆帳超限數	\$ 109,910	(\$ 16,289)	\$ -	\$ -	\$ 93,621
未實現存貨跌價損失	200,010	(22,129)	-	-	177,881
未實現費用	2,775,882	583,685	-	(259,922)	3,099,645
投資損失	441,260	(8,184)	-	-	433,076
資產減損	6,492	6,637	-	-	13,129
退休金	994,370	(75,278)	(135,981)	(137)	782,974
其他	1,826,781	108,793	(202)	(25,316)	1,910,056
課稅損失	1,430,919	113,757	-	-	1,544,676
	<u>\$ 7,785,624</u>	<u>\$ 690,992</u>	<u>(\$ 136,183)</u>	<u>(\$ 285,375)</u>	<u>\$ 8,055,058</u>
遞延所得稅負債					
暫時性差異					
折舊費用	(\$ 1,720,131)	(\$ 8,384)	\$ -	\$ -	(\$ 1,728,515)
國外投資收益	(18,108,610)	1,346,213	(3,217)	-	(16,765,614)
土地增值稅	(2,662,624)	-	-	(45,381)	(2,708,005)
企業合併辨認之資產	(4,908,002)	300,584	-	(93,833)	(4,701,251)
其他	(3,209,701)	(121,674)	(174,443)	263,496	(3,242,322)
	<u>(\$ 30,609,068)</u>	<u>\$ 1,516,739</u>	<u>(\$ 177,660)</u>	<u>\$ 124,282</u>	<u>(\$ 29,145,707)</u>
	<u>(\$ 22,823,444)</u>	<u>\$ 2,207,731</u>	<u>(\$ 313,843)</u>	<u>(\$ 161,093)</u>	<u>(\$ 21,090,649)</u>

	112 年 度				
	1月1日	認列於損益	認列於其他綜合損益	企業個體變動影響數	12月31日
遞延所得稅資產					
暫時性差異					
呆帳超限數	\$ 87,324	\$ 20,097	\$ -	\$ 2,489	\$ 109,910
未實現存貨跌價損失	194,666 (7,991)	-	13,335	200,010
未實現費用	1,682,374	1,093,508	-	-	2,775,882
投資損失	531,336 (90,076)	-	-	441,260
資產減損	6,727 (235)	-	-	6,492
退休金	1,011,657	73,554 (56,945) (33,896)	994,370
其他	760,356	858,096	326	208,003	1,826,781
課稅損失	1,723,554 (292,635)	-	-	1,430,919
	<u>\$ 5,997,994</u>	<u>\$ 1,654,318</u>	<u>(\$ 56,619)</u>	<u>\$ 189,931</u>	<u>\$ 7,785,624</u>
遞延所得稅負債					
暫時性差異					
折舊費用	(\$ 1,642,543)	(\$ 77,588)	\$ -	\$ -	(\$ 1,720,131)
國外投資收益	(7,796,707)	(10,308,021)	(3,882)	-	(18,108,610)
土地增值稅	(2,167,011)	-	-	(495,613)	(2,662,624)
企業合併辨認之資產	(2,345,587)	185,188	-	(2,747,603)	(4,908,002)
其他	(1,385,112)	(1,624,536)	(7,453)	(192,600)	(3,209,701)
	<u>(\$ 15,336,960)</u>	<u>(\$ 11,824,957)</u>	<u>(\$ 11,335)</u>	<u>(\$ 3,435,816)</u>	<u>(\$ 30,609,068)</u>
	<u>(\$ 9,338,966)</u>	<u>(\$ 10,170,639)</u>	<u>(\$ 67,954)</u>	<u>(\$ 3,245,885)</u>	<u>(\$ 22,823,444)</u>

4. 本集團尚未使用之課稅損失之有效期限及未認列遞延所得稅資產相關稅額如下：

113 年 12 月 31 日		未認列為遞延		
發生年度	申報抵減稅額	尚未抵減稅額	所得稅資產部分	最後扣抵年度
104~113	\$ 4,247,382	\$ 4,015,354	\$ 2,470,678	114~123

112 年 12 月 31 日		未認列為遞延		
發生年度	申報抵減稅額	尚未抵減稅額	所得稅資產部分	最後扣抵年度
103~112	\$ 4,244,494	\$ 4,064,526	\$ 2,633,607	113~122

5. 未認列為遞延所得稅資產之可減除暫時性差異稅額：

	113年12月31日	112年12月31日
可減除暫時性差異稅額	\$ 580,321	\$ 533,499

6. 截至民國 113 年及 112 年 12 月 31 日止，本集團未認列若干子公司因投資相關之應課暫時性差異之遞延所得稅負債金額分別為 \$8,083,603 及 \$7,350,816。
7. 本公司營利事業所得稅業經稅捐稽徵機關核定至民國 111 年度，且截至民國 114 年 3 月 6 日止，未有行政救濟之情事。
8. 本集團屬於經濟合作暨發展組織所發布支柱二規則範本之範圍內。截至民國 113 年 12 月 31 日止，支柱二法案已於部分子公司之註冊地馬來西亞等國家立法，並預計於本年度及未來年度生效。根據支柱按法案，本集團有責任就每一轄區的 GloBE 有效稅率與最低稅率 15% 之間的差額繳納補充稅。本集團正在評估當支柱二法案生效時將會面臨的暴險，由於適用支柱二法案和計算 GloBE 收入的複雜性，因此對於適用支柱二法案後之量化影響數尚無法合理估計。本集團業已對適用支柱二法案之相關事宜進行持續評估。

(三十三) 每股盈餘

	113	年	度
	稅後金額	加權平均流通 在外股數(仟股)	每股盈餘 (新台幣元)
<u>基本每股盈餘</u>			
歸屬於母公司普通股股東之 本期淨利	\$ 20,673,286	5,682,015	\$ 3.64
<u>稀釋每股盈餘</u>			
歸屬於母公司普通股股東之 本期淨利	\$ 20,673,286	5,682,015	
具稀釋作用之潛在普通股之 影響			
員工酬勞	-	26,408	
歸屬於母公司普通股股東之 本期淨利加潛在普通股之 影響	\$ 20,673,286	5,708,423	\$ 3.62

	112	年	度
	稅後金額	加權平均流通 在外股數(仟股)	每股盈餘 (新台幣元)
<u>基本每股盈餘</u>			
歸屬於母公司普通股股東之 本期淨利	\$ 18,336,478	5,682,015	\$ 3.23
<u>稀釋每股盈餘</u>			
歸屬於母公司普通股股東之 本期淨利	\$ 18,336,478	5,682,015	
具稀釋作用之潛在普通股之 影響			
員工酬勞	-	26,695	
歸屬於母公司普通股股東之 本期淨利加潛在普通股之 影響	\$ 18,336,478	5,708,710	\$ 3.21

(三十四) 與非控制權益之交易

1. 本集團於民國 113 年度及 112 年度以議價方式或於公開市場取得子公司 - Woongjin Foods Co., Ltd. 等之股權，對價總額分別為 \$135,749 及 \$649,961，相關非控制權益於取得日之帳面金額分別為 \$142,200 及 \$643,067，該等交易分別減少非控制權益 \$142,200 及 \$643,067，分別增加(減少)歸屬於母公司之業主權益 \$6,451 及 (\$6,894)。
2. 本集團於民國 113 年度及 112 年度於公開市場出售子公司 - 台灣神隆(股)公司之股權，對價總額分別為 \$708 及 \$55,753，相關非控制權

益於出售日之帳面金額分別為\$372及\$29,631，該等交易分別增加非控制權益\$372及\$29,631，分別增加歸屬於母公司之業主權益\$336及\$26,122。

3. 綜上所述，本集團於民國 113 年度及 112 年度因與非控制權益之交易而產生之資本公積明細如下：

	<u>113 年 度</u>	<u>112 年 度</u>
取得非控制權益：		
取得非控制權益之帳面價值	\$ 142,200	\$ 643,067
支付予非控制權益之對價	(135,749)	(649,961)
處分子非控制權益：		
處分子非控制權益之帳面價值	(372)	(29,631)
自非控制權益收取之對價	<u>708</u>	<u>55,753</u>
資本公積—取得或處分子公司		
股權價格與帳面金額差額	<u>\$ 6,787</u>	<u>\$ 19,228</u>

(三十五) 現金流量補充資訊

1. 僅有部分現金收支之營業活動：

	<u>113 年 度</u>	<u>112 年 度</u>
股利收入	\$ 279,962	\$ 225,770
採用權益法之投資之現金股利	1,994,995	1,508,880
減：期末應收股利 (表列「其他應收款」)	(37,233)	-
收取之股利	<u>\$ 2,237,724</u>	<u>\$ 1,734,650</u>

2. 僅有部分現金收支之投資活動：

	<u>113 年 度</u>	<u>112 年 度</u>
(1)購置不動產、廠房及設備	\$ 29,803,298	\$ 22,583,861
加：期初其他應付款	3,812,202	3,861,505
減：期末其他應付款 利息資本化	(4,752,619)	(3,812,202)
	(43,211)	(17,755)
購置不動產、廠房及設備現金 支付數	<u>\$ 28,819,670</u>	<u>\$ 22,615,409</u>
(2)購置投資性不動產	\$ 557,661	\$ 5,792,062
減：租賃負債本期新增及重衡 量(表列「租賃負債—流動 及租賃負債—非流動」)	(2,626)	-
購置投資性不動產現金支付數	<u>\$ 555,035</u>	<u>\$ 5,792,062</u>

	113 年 度	112 年 度
(3)預付設備款增加	\$ 4,262,830	\$ 2,807,877
減：期末其他應付款	(91,071)	-
利息資本化	(10,797)	-
預付設備款現金支付數	<u>\$ 4,160,962</u>	<u>\$ 2,807,877</u>
(4)取得使用權資產	\$ -	\$ -
加：期初應付土地款(表列「其他應付款」)	-	750,372
取得使用權資產現金支付數	<u>\$ -</u>	<u>\$ 750,372</u>
2. 不影響現金流量之營業及投資活動：		
	113 年 度	112 年 度
(1)沖銷未能收回之款項	<u>\$ 64,647</u>	<u>\$ 28,044</u>
(2)透過損益按公允價值衡量之金融資產—非流動轉列透過損益按公允價值衡量之金融資產—流動	<u>\$ -</u>	<u>\$ 202,996</u>
(3)按攤銷後成本衡量之金融資產—非流動轉列按攤銷後成本衡量之金融資產—流動	<u>\$ 13,445,024</u>	<u>\$ 5,102,060</u>
(4)不動產、廠房及設備轉列存貨	<u>\$ 607,639</u>	<u>\$ 627,146</u>
(5)不動產、廠房及設備轉列投資性不動產淨額	<u>\$ 261,681</u>	<u>\$ 66,330</u>
(6)使用權資產轉列不動產、廠房及設備	<u>\$ 5,513</u>	<u>\$ 5,528</u>
(7)投資性不動產轉列使用權資產	<u>\$ 644,818</u>	<u>\$ -</u>
(8)投資性不動產淨額轉列不動產、廠房及設備	<u>\$ 12,823,977</u>	<u>\$ 1,100,496</u>
(9)預付設備款轉列不動產、廠房及設備	<u>\$ 2,709,677</u>	<u>\$ 2,677,047</u>
(10)預付設備款轉列投資性不動產	<u>\$ -</u>	<u>\$ 125,295</u>
(11)預付設備款轉列無形資產	<u>\$ 183</u>	<u>\$ -</u>
(12)預付土地款(表列「其他非流動資產—其他」)轉列不動產、廠房及設備	<u>\$ 6,000,000</u>	<u>\$ -</u>
3. 本集團於民國 113 年 4 月出售持有之子公司—山東統一銀座商業有限公司 55% 股權予非關係人。股權移轉業已於民國 113 年 4 月完成，該交易所收取之對價及該子公司相關資產及負債之資訊如下：		

	113年4月22日
處分子公司之收取對價	\$ 111,477
處分子公司之可辨認資產及承擔負債	
現金及約當現金	22,673
其他流動資產	382,566
其他非流動資產	1,441,511
其他流動負債	(1,140,103)
其他非流動負債	(1,060,750)
非控制權益	164,464
子公司之帳面淨值	(189,639)
處分子公司累積換算調整數	3,030
匯率影響數	5,132
處分子公司投資利益	\$ 292,954

4. 以持有之透過損益按公允價值衡量之金融資產－流動為對價取得子公司股權及併購相關之資訊，請詳附註六(三十六)企業合併之說明。

(三十六) 企業合併

1. 本集團為經營發展策略之需求於民國 113 年 9 月 19 日以持有之金融資產(表列「透過損益按公允價值衡量之金融資產－流動」)計美金 25,000 仟元作為轉換 Yahoo! Taiwan Holdings Limited 80%股權之對價，並因此取得對該公司之控制力，相關股權業已完成交割。

- (1) 收購所支付之對價、所取得之資產和承擔之負債在收購日之公允價值，以及在收購日非控制權益公允價值之資訊如下：

	113年9月19日
自公司債轉換之收購對價	\$ 798,375
非控制權益公允價值	88,276
	<u>886,651</u>
取得可辨認資產及承擔負債之公允價值	
現金及約當現金	829,127
其他流動資產	852,806
其他非流動資產	395,380
其他可辨認之無形資產	469,166
其他流動負債	(1,839,784)
其他非流動負債	(265,317)
可辨認之淨資產	<u>441,378</u>
企業併購產生商譽	\$ <u>445,273</u>

- (2) 本集團係自民國 113 年 9 月 19 日合併 Yahoo! Taiwan Holdings Limited 起，該子公司貢獻之營業收入及稅前淨損分別為 \$692,067 及 \$332,043。若假設該子公司自民國 113 年 1 月 1 日即已納入合併個體，則本集團於民國 113 年度合併財務報告中之合併營業收入及合併稅前淨利將分別為 \$658,958,742 及 \$41,651,505。

2. 本集團為經營發展策略之需求於民國 113 年 6 月 11 日以 \$90,692 購入觀展企業(股)公司 17%之股權，並因此取得對該公司及其子公司之控制力，相關股權業已完成交割，交易價金亦已全數付訖。

(1)收購所支付之對價、所取得之資產和承擔之負債在收購日之公允價值，以及在收購日非控制權益公允價值之資訊如下：

	113年6月11日
收購對價	\$ 90,692
先前已持有之權益於收購日之公允價值	154,501
非控制權益公允價值	<u>406,809</u>
	<u>652,002</u>
取得可辨認資產及承擔負債之公允價值	
現金及約當現金	75,154
其他流動資產	315,153
其他非流動資產	980,993
其他流動負債	(482,624)
其他非流動負債	(192,055)
可辨認之淨資產	<u>696,621</u>
廉價購買利益(表列「其他收入」)	(\$ <u>44,619</u>)

(2)本集團於企業合併前已持有觀展企業(股)公司 34%權益，於民國 113 年度依公允價值再衡量而認列之利益計 \$80,116。

(3)本集團係自民國 113 年 6 月 11 日合併觀展企業(股)公司及其子公司起，該子公司貢獻之營業收入及稅前淨利分別為 \$932,765 及 \$51,521。若假設該子公司自民國 113 年 1 月 1 日即已納入合併個體，則本集團於民國 113 年度合併財務報告中之合併營業收入及合併稅前淨利將分別為 \$657,788,019 及 \$42,252,341。

3. 本集團為經營發展策略之需求於民國 112 年 6 月 30 日取得家福(股)公司 60%之股權，並取得對該公司及其子公司之控制力，交易價金係按照標的公司自行預估之財務狀況為計算依據，依此基礎下之預估金額為美金 1,001,593 仟元，並於交割日後依契約約定再予以核算最終交易價金，上述預估價金業已於民國 112 年 6 月 30 日全數先行付訖。

(1)收購所支付之對價、所取得之資產和承擔之負債在收購日之公允價值，以及在收購日非控制權益公允價值之資訊如下：

	<u>112年6月30日</u>
收購對價	\$ 31,102,426
先前已持有之權益於收購日之公允價值	16,587,961
非控制權益公允價值	<u>2,631,507</u>
	<u>50,321,894</u>
取得可辨認資產及承擔負債之公允價值	
現金及約當現金	7,508,014
其他流動資產	8,928,938
其他非流動資產	55,307,824
其他可辨認之無形資產	4,169,952
其他流動負債	(26,805,324)
其他非流動負債	(25,783,526)
可辨認之淨資產	<u>23,325,878</u>
企業併購產生商譽	<u>\$ 26,996,016</u>

(2)本集團於企業合併前已持有家福(股)公司 40%權益，於民國 112 年度依公允價值再衡量而認列之利益計\$10,914,814。

4. 本集團為經營發展策略之需求於民國 112 年 6 月 9 日以韓元 4,318,681 仟元購入韓國 The Joen Water Co., Ltd.100%之股權，並取得對該公司之控制力，相關股權業已完成交割，交易價金亦已全數付訖。收購所支付之對價、所取得之資產和承擔之負債在收購日之公允價值之資訊如下：

	<u>112年6月9日</u>
收購對價	\$ <u>102,073</u>
取得可辨認資產及承擔負債之公允價值	
現金及約當現金	7
其他流動資產	1,148
其他非流動資產	64,764
其他可辨認之無形資產	150,130
其他流動負債	(77,979)
其他非流動負債	(75,708)
可辨認之淨資產	<u>62,362</u>
企業併購產生商譽	<u>\$ 39,711</u>

(三十七) 來自籌資活動之負債之變動

	短期借款	應付短期票券	應付公司債	長期借款	租賃負債	存入保證金	來自籌資活動之 負債總額
113年1月1日餘額	\$ 34,431,773	\$ 11,293,184	\$ 64,150,000	\$ 42,448,434	\$ 117,078,958	\$ 7,402,235	\$ 276,804,584
籌資現金流量之變動	(3,016,166)	(4,374,387)	925,000	11,221,498	(19,737,634)	652,408	(14,329,281)
本期新增及重衡量	-	-	-	-	29,945,803	-	29,945,803
本期減少	-	-	-	-	(3,221,696)	-	(3,221,696)
合併個體變動影響數	205,000	-	-	133,195	(802,101)	18,126	(445,780)
匯率變動之影響	-	-	-	5,236	551,833	-	557,069
其他非現金之變動	-	-	-	(4,885)	-	-	(4,885)
113年12月31日餘額	<u>\$ 31,620,607</u>	<u>\$ 6,918,797</u>	<u>\$ 65,075,000</u>	<u>\$ 53,803,478</u>	<u>\$ 123,815,163</u>	<u>\$ 8,072,769</u>	<u>\$ 289,305,814</u>
							來自籌資活動之 負債總額
112年1月1日餘額	\$ 33,263,107	\$ 7,371,738	\$ 51,050,000	\$ 24,136,590	\$ 88,501,939	\$ 6,741,365	\$ 211,064,739
籌資現金流量之變動	1,107,423	3,921,446	13,100,000	18,290,035	(15,991,442)	298,361	20,725,823
本期新增及重衡量	-	-	-	-	23,013,031	-	23,013,031
本期減少	-	-	-	-	(2,291,701)	-	(2,291,701)
合併個體變動影響數	61,243	-	-	42,778	24,030,967	362,509	24,497,497
匯率變動之影響	-	-	-	(20,546)	(183,836)	-	(204,382)
其他非現金之變動	-	-	-	(423)	-	-	(423)
112年12月31日餘額	<u>\$ 34,431,773</u>	<u>\$ 11,293,184</u>	<u>\$ 64,150,000</u>	<u>\$ 42,448,434</u>	<u>\$ 117,078,958</u>	<u>\$ 7,402,235</u>	<u>\$ 276,804,584</u>

七、關係人交易

(一)關係人之名稱及關係

<u>關 係 人 名 稱</u>	<u>與 本 集 團 之 關 係</u>
Uni-President Land Corporation	關聯企業
大成工程(股)公司	關聯企業
大統益(股)公司	關聯企業
小淺雅瑪珂(股)公司	關聯企業
太子公寓大廈管理維護(股)公司	關聯企業
太子保全(股)公司	關聯企業
太子建設開發(股)公司	關聯企業
日華金典國際酒店(股)公司	關聯企業
本立興業(股)公司	關聯企業
光泉牧場(股)公司	關聯企業
光泉食品(股)公司	關聯企業
宜昌紫泉飲料工業有限公司	關聯企業
明慶食品企業(股)公司	關聯企業
松益行銷(股)公司	關聯企業
武漢紫江統一企業有限公司	關聯企業
長坤報關企業(股)公司	關聯企業
信益行銷(股)公司	關聯企業
南聯牛乳石鹼國際(股)公司	關聯企業
柏信行銷(股)公司	關聯企業
美食家食材通路(股)公司	關聯企業
時代國際行旅(股)公司	關聯企業
時代國際飯店(股)公司	關聯企業
桂林紫泉飲料工業有限公司	關聯企業
常統企業(股)公司	關聯企業
統一多拿滋(股)公司	關聯企業
統一期貨(股)公司	關聯企業
統一綜合保險代理人(股)公司	關聯企業
統一綜合證券(股)公司	關聯企業
統一證券投資顧問(股)公司	關聯企業
統在(股)公司	關聯企業
統展企業(股)公司	關聯企業
統陞企業(股)公司	關聯企業
統智科技(股)公司	關聯企業
統蓮企業(股)公司	關聯企業
連盛食品(股)公司	關聯企業
發統企業(股)公司	關聯企業
進輝食品(股)公司	關聯企業
萬通票券金融(股)公司	關聯企業
嘉佑行銷(股)公司	關聯企業

關 係 人 名 稱	與 本 集 團 之 關 係
維力食品工業(股)公司	關聯企業
維泰行銷(股)公司	關聯企業
維寬(股)公司	關聯企業
聯有企業(股)公司	關聯企業
豐進行食品(股)公司	關聯企業
煙台北方安德利果汁(股)公司	關聯企業
統証創業投資(股)公司	關聯企業
徐州安德利果蔬汁有限公司	關聯企業
白水安德利果蔬汁有限公司	關聯企業
永濟安德利果蔬汁有限公司	關聯企業
興能高科技(股)公司	關聯企業
王子水電企業(股)公司	關聯企業
誠實營造(股)公司	關聯企業
永原投資(股)公司	本公司之法人董事
高權投資(股)公司	本公司之法人董事
品誌(股)公司	本公司之法人董事
黃瑞典	本公司之董事
家福(股)公司	(註1)
統康生活事業(股)公司	(註1)(註2)
長陽開發(股)公司	(註1)
觀展企業(股)公司	(註3)
觀展物流事業(股)公司	(註3)
觀展國際行銷(股)公司	(註3)

(註1)原為本集團之關聯企業，惟於112年6月30日再增購家福(股)公司60%股權後，自是日起變為本集團之子公司。

(註2)係於民國112年9月13日變更名稱(原名「惠康百貨股份有限公司」)。

(註3)原為本集團之關聯企業，惟於113年6月11日再增購觀展企業(股)公司17%股權後，自是日起變為本集團之子公司。

(二)與關係人間之重大交易事項

1. 營業收入

	113 年 度	112 年 度
商品銷售：		
一關聯企業	\$ 8,038,316	\$ 9,185,095
一其他關係人	3,139	1,555
	<u>\$ 8,041,455</u>	<u>\$ 9,186,650</u>
勞務銷售：		
一關聯企業	\$ 77,396	\$ 73,330
一其他關係人	1,524	1,492
	<u>\$ 78,920</u>	<u>\$ 74,822</u>

(1)本公司銷售予關係人之收款條件約為銷售後2週至2個月，而一般客戶中食品約為銷售後2週，畜、水產飼料約為銷售後60~90天，其他條件與對一般客戶銷貨條件相同。

(2)其餘子公司對關係人之銷貨條件與一般客戶大致相同。

2. 進貨

	<u>113 年 度</u>	<u>112 年 度</u>
商品購買：		
— 關聯企業	\$ <u>7,707,665</u>	\$ <u>6,818,148</u>

(1)本公司自關係人進貨除部分係月結30天外，其餘關係人之進貨條件均與一般廠商相同，一般廠商付款期間為1個月。

(2)部分子公司自關係人進貨之付款條件為月結後30~70天內電匯付款，而一般廠商則為月結後45~70天內電匯或開立45~60天內之期票，價格則與一般廠商大致相同。

(3)其餘子公司對關係人之進貨條件與一般廠商大致相同。

3. 應收票據及帳款

	<u>113年12月31日</u>	<u>112年12月31日</u>
關聯企業	\$ <u>715,927</u>	\$ <u>828,130</u>

4. 長期應收帳款(未含資金融通款項，表列「其他非流動資產—其他」)

	<u>113年12月31日</u>	<u>112年12月31日</u>
關聯企業	\$ <u>398,697</u>	\$ <u>428,565</u>

5. 應付票據及帳款

	<u>113年12月31日</u>	<u>112年12月31日</u>
關聯企業	\$ 1,026,263	\$ 1,053,080
其他關係人	<u>157</u>	<u>115</u>
	\$ <u>1,026,420</u>	\$ <u>1,053,195</u>

6. 財產交易

(1)取得不動產、廠房及設備及預付設備款：

	<u>113 年 度</u>	<u>112 年 度</u>
大成工程(股)公司	\$ 2,288,871	\$ 2,306,977
關聯企業	<u>187,802</u>	<u>81,518</u>
	\$ <u>2,476,673</u>	\$ <u>2,388,495</u>

(2)取得無形資產：

	<u>113 年 度</u>	<u>112 年 度</u>
統智科技(股)公司	\$ <u>70,025</u>	\$ <u>117,154</u>

(3)處分不動產、廠房及設備：

	113 年 度	112 年 度
	處分價款	處分損益
關聯企業	\$ 548	\$ 462

民國 112 年度無此情事。

7. 租賃交易-承租人

(1)本集團依一般市場行情與關係人簽訂租賃合約，並依合約按月支付租金。

(2)取得使用權資產：

	113 年 度	112 年 度
關聯企業	\$ 1,565,706	\$ 189,187
其他關係人	11,615	6,880
	<u>\$ 1,577,321</u>	<u>\$ 196,067</u>

(3)租賃負債餘額：

	113年12月31日	112年12月31日
關聯企業	\$ 1,952,265	\$ 570,647
其他關係人	78,583	94,649
	<u>\$ 2,030,848</u>	<u>\$ 665,296</u>

8. 資金貸與關係人

(1)應收關係人款項(表列「其他非流動資產-其他」)：

	113年12月31日	112年12月31日
關聯企業	\$ 314,939	\$ 308,037

(2)利息收入：

	113 年 度	112 年 度
關聯企業	\$ 17,140	\$ 17,126

9. 背書保證情形：請詳附註十三(一)2. 為他人背書保證之說明。

(三) 主要管理階層薪酬資訊

	113 年 度	112 年 度
薪資及其他短期員工福利	\$ 442,777	\$ 394,826
業務執行費用	29,170	29,461
董事酬勞及員工酬勞	581,309	536,604
離職福利	2,250	-
	<u>\$ 1,055,506</u>	<u>\$ 960,891</u>

八、質押之資產

本集團資產已提供擔保明細如下：

資 產 名 稱	113年12月31日	112年12月31日	擔 保 用 途
質押活期及定期存款 (註1)	\$ 222,666	\$ 221,365	履約保證金、銀行借款
應收票據	124,921	14,838	銀行借款
透過其他綜合損益按 公允價值衡量之金 融資產－非流動	429,350	-	銀行借款
採用權益法之投資	1,146,547	1,146,278	銀行借款
土地(註2)	9,640,812	9,426,620	履約保證金、銀行借款 及應付短期票券
房屋及建築－淨額 (註2)	5,864,383	6,152,229	履約保證金、銀行借款 及應付短期票券
運輸設備－淨額(註3)	683,905	726,612	銀行借款
存出保證金	38,278	1,509,443	履約保證金
	<u>\$ 18,150,862</u>	<u>\$ 19,197,385</u>	

(註1)表列「其他流動資產」及「其他非流動資產－其他」。

(註2)表列「不動產、廠房及設備」及「投資性不動產淨額」。

(註3)表列「不動產、廠房及設備」。

九、重大或有負債及未認列之合約承諾

(一)截至民國113年及112年12月31日止，本集團未完工程及預付設備款已簽約採購尚未支付數分別為\$12,404,926及\$13,775,679。

(二)截至民國113年及112年12月31日止，本集團已開狀而尚未押匯之信用狀款分別為\$1,585,558及\$1,442,097。

(三)本集團為他人背書保證情形，請詳附註十三(一)2.為他人背書保證之說明。

(四)子公司統一超商(股)公司與美商南方公司於民國89年7月間簽訂永久性技術合作契約，本公司向美商南方公司承諾以下事項：

1. 本公司應確保統一超商(股)公司將履行其對美商南方公司付款或其他合約中所規範之義務。
2. 本公司未經美商南方公司事前書面同意，不得出售、讓渡、移轉、擔保、轉讓、贈送、抵押、典押或出讓統一超商股權或資產。
3. 本公司應至少持有統一超商(股)公司40%之股權。

(五)子公司統一開發(股)公司於民國93年8月與台北市政府(以下簡稱市政府)簽訂「市政府轉運站獎勵民間投資興建營運案開發經營契約」(以下簡稱開發營運契約)，契約主要內容如下：

1. 開發營運契約之範圍包括市政府轉運站及其相關附屬設施、附屬事業及多目標使用部份之興建、營運及移轉。

2. 台北市政府提供台北市信義區信義段四小段三地號土地(以下簡稱「本基地」)設定地上權予該公司，作為執行此開發營運契約之用。
3. 開發經營期間自設定地上權登記完成之日(民國 93 年 10 月 15 日)起算，為期 50 年；台北市政府於民國 96 年 12 月 31 日同意，其中因辦理容積補償及變更設計之起迄時間共計 484 日，不計入開發經營期間。
4. 子公司統一開發(股)公司依約應支付之權利金如下：
 - (1)開發權利金
開發權利金計\$2,500,000，依約支付完畢。
 - (2)營業權利金
自開始營運年度之次一年度起，按該子公司稅後純益依約定累進比例提撥營業權利金予台北市政府。
5. 子公司統一開發(股)公司應自營運期間開始，按本基地之公告地價依約定比例支付土地租金予台北市政府。
6. 子公司統一開發(股)公司應於開發經營期間屆滿時，將轉運站無償移轉予台北市政府，關於移轉之權利義務及細節，雙方同意應由子公司統一開發(股)公司於開發經營期間屆滿前 5 年提出資產移轉計畫及開始協商簽訂「資產移轉契約」，並於 6 個月內完成「資產移轉契約」之訂定，雙方應於開發經營期間屆滿時完成移轉。子公司統一開發(股)公司業已取得上述開發營運契約中，市政府轉運站及相關附屬設施之使用執照。
- (六)子公司統一實業(股)公司(以下簡稱「統實公司」)於民國113年度間與中國信託商業銀行簽訂貸款合約，依上開貸款合約之規定，統實公司於貸款期間向該銀行承諾維持以下財務比率與規定：每年檢視合併負債比率(合併負債總額扣除現金及約當現金後之金額除以合併有形資產淨值)不得高於180%，合併利息保障倍數應維持在2倍(含)以上，合併有形資產淨值應維持在\$15,000,000以上。若統實公司未能符合上開財務比率之規定，經銀行通知統實公司改善期間內未為改善時，則貸款銀行得隨時對統實公司停止或減少授信金額，或縮短授信期限，或本息視為全部到期。
- (七)統實公司於民國 113 年度間與凱基商業銀行簽定貸款合約，依上開貸款合約之規定，統實公司於貸款期間向該銀行承諾維持以下財務比率與規定：每年檢視合併負債比率(合併負債總額扣除現金及約當現金後之金額除以合併有形資產淨值)不得高於180%(含)，合併利息保障倍數不得低於2倍(含)，合併有形資產淨值不得低於\$15,000,000(含)。若統實公司未能符合上開財務比率之規定，則統實公司應於財務報表公告日後4個月內完成改善，惟若屆期仍未符合所定之財務比率限制者，則貸款銀行有權要求統實公司立即清償全部借款餘額。
- (八)子公司福建統一馬口鐵有限公司(以下簡稱「福建統一馬口鐵公司」)於民國113年與廈門銀行簽訂貸款合約，依上開貸款合約之規定，福建統一馬口鐵公司於授信期間向該銀行承諾維持以下財務比率與規定：按季檢視淨負債比率(有息負債餘額扣除關聯企業資金貸與餘額/資產淨值)不得高於60%；按季檢視近四個季度財務報表累計淨利潤，若累計淨損未達人民幣5,000萬元，授信金額為人民幣1億元；若累計淨損達人民幣5,000萬元但未達人

人民幣 1 億元，授信金額為人民幣 8,000 萬元；若累計淨損達人民幣 1 億元以上，授信金額為人民幣 5,000 萬元。若福建統一馬口鐵公司未能符合上開財務比率與規定，需於當季內償還部分借款以符合上開財務比率與規定。

(九) 子公司家福(股)公司與湧銷開發有限公司(以下稱「湧銷公司」)共同承租中華電信公司於桃園市楊梅區之土地，並約定由湧銷公司興建地上物(物流倉庫)，家福(股)公司再依契約向其承租該地上物。家福(股)公司之物流倉庫於民國 111 年 3 月遭火災損害，湧銷公司之保險公司(包含華南產物保險公司等)，代位湧銷公司向法院起訴，並向家福(股)公司請求賠償。該案目前由臺北地方法院審理中。

(十) 本集團尚未開始但已承諾之租賃請詳附註六(十)租賃交易－承租人之說明。

十、重大之災害損失

無此情事。

十一、重大之期後事項

無此情事。

十二、其他

(一)資本管理

本集團之資本管理目標，係為維持適足資本以支應擴建及提升產能之需求，同時保障集團之繼續經營，並維持最佳資本結構以降低資金成本，以期為股東提供最大報酬。為維持或調整資本結構，本集團可能會採取調整支付予股東之股利金額、退還資本予股東、發行新股或出售資產以降低債務等管理策略。

(二)金融工具

1. 金融工具之種類

本集團金融工具之種類，請詳附註六各金融資產之說明。

2. 風險管理政策

(1) 本集團日常營運受多項財務風險之影響，包含市場風險(包括匯率風險、利率風險及價格風險)、信用風險及流動性風險。本集團整體風險管理政策著重於金融市場的不可預測事項，並尋求可降低對本集團財務狀況及財務績效之潛在不利影響。

(2) 風險管理工作由本集團財務部按照董事會核准之政策執行。本集團財務部透過與集團內各營運單位密切合作，以負責辨認、評估與規避財務風險。董事會對整體風險管理訂有書面原則，亦對特定範圍與事項提供書面政策，例如匯率風險、利率風險、信用風險、衍生與非衍生金融工具之使用，以及剩餘流動資金之投資。

3. 重大財務風險之性質及程度

(1) 市場風險

匯率風險

A. 本集團係跨國營運，因此受多種不同貨幣所產生之匯率風險，主

要為美元。相關匯率風險來自未來之商業交易、已認列之資產與負債，及對國外營運機構之淨投資。

- B. 本集團管理階層已訂定政策，規定集團內各公司自主管理相對其功能性貨幣之匯率風險。集團內各公司得就其整體匯率風險採取必要避險措施，如遠期外匯合約等，惟因未符合避險會計之各項條件，故未採用避險會計。
- C. 本集團持有若干國外營運機構投資，其淨資產承受外幣換算風險。
- D. 本集團從事之業務涉及若干非功能性貨幣(本公司及部分子公司之功能性貨幣為新台幣，部分子公司之功能性貨幣為美元、人民幣及港幣等)，故受匯率波動之影響，具重大匯率波動影響之外幣資產及負債資訊如下：

	113 年	12 月	31 日
	外幣(仟元)	匯 率(註1)	帳面金額(註2)
(外幣:功能性貨幣)			
<u>金融資產</u>			
<u>貨幣性項目</u>			
美元：新台幣	\$ 105,116	32.79	\$ 3,446,754
美元：人民幣	4,961	7.30	162,671
日圓：新台幣	1,621,756	0.21	340,569
<u>金融負債</u>			
<u>貨幣性項目</u>			
美元：新台幣	44,983	32.79	1,474,993
美元：人民幣	683	7.30	22,396

	112 年	12 月	31 日
	外幣(仟元)	匯 率(註1)	帳面金額(註2)
(外幣:功能性貨幣)			
<u>金融資產</u>			
<u>貨幣性項目</u>			
美元：新台幣	\$ 67,915	30.71	\$ 2,085,670
美元：人民幣	3,956	7.10	121,489
日圓：新台幣	118,908	0.22	26,160
<u>金融負債</u>			
<u>貨幣性項目</u>			
美元：新台幣	27,932	30.71	857,792
美元：人民幣	5,633	7.10	172,989

(註 1)係外幣對功能性貨幣匯率。

(註 2)係外幣依期末匯率換算新台幣後金額。

- E. 本集團貨幣性項目因匯率波動具重大影響於民國 113 年度及 112 年度認列之全部兌換(損失)利益(含已實現及未實現)彙總金額分別為(\$39,058)及\$120,087。

F. 美元與新台幣間匯兌風險主要來自於以美元計價之現金及約當現金、應收帳款、其他應收款、借款、應付帳款及其他應付款等，於換算時產生外幣兌換損失或利益。若持有新台幣兌換美元貶值或升值 5%，而其他所有因素維持不變之情況下，對民國 113 年度及 112 年度淨利將分別增加或減少 \$98,588 及 \$61,394。美元與人民幣間匯兌風險主要來自以美元計價之現金及約當現金、應收帳款、應付帳款及借款等，於換算時產生外幣兌換損失或利益。若持有人民幣兌換美元貶值或升值 5%，而其他所有因素維持不變之情況下，對民國 113 年度及 112 年度之淨利將分別增加或減少 \$7,014 及 \$2,575。日圓與新台幣間匯兌風險主要來自於以日圓計價之現金及約當現金、應收帳款、其他應收款、借款、應付帳款及其他應付款等，於換算時產生外幣兌換損失或利益。若持有新台幣兌換日圓貶值或升值 5%，而其他所有因素維持不變之情況下，對民國 113 年度及 112 年度淨利將增加或減少 \$17,028 及 \$1,308。

價格風險

- A. 本集團暴露於價格風險的權益工具，係所持有帳列於透過損益按公允價值衡量之金融資產及透過其他綜合損益按公允價值衡量之金融資產。為管理權益工具投資之價格風險，本集團將其投資組合分散，其分散之方式係根據本集團設定之限額進行。
- B. 本集團主要投資於國內公司發行之權益工具等，此等權益工具之價格會因該投資標的未來價值之不確定性而受影響。若該等權益工具價格上升或下跌 2%，而其他所有因素維持不變之情況下，對民國 113 年度及 112 年度之稅前淨利因來自透過損益按公允價值衡量之權益工具之利益或損失將分別增加或減少 \$51,272 及 \$49,288；對其他綜合損益因分類為透過其他綜合損益按公允價值衡量之權益投資之利益或損失分別增加或減少 \$85,981 及 \$90,349。

現金流量及公允價值利率風險

- A. 本集團之利率風險主要來自長、短期借款及公司債等融資工具。按浮動利率發行之借款使本集團承受現金流量利率風險，部分風險被按浮動利率持有之現金及約當現金抵銷。按固定利率發行之借款則使本集團承受公允價值利率風險。
- B. 本集團按浮動利率計算之借款係以新台幣、美元及人民幣等計價。若借款利率增加或減少 0.1%，在所有其他因素維持不變之情況下，對民國 113 年度及 112 年度之淨利將分別減少或增加 \$52,581 及 \$47,273，主要係因浮動利率借款導致利息費用變動。

(2) 信用風險

- A. 本集團之信用風險係因客戶或金融工具之交易對手無法履行合約義務而導致本集團財務損失之風險，主要來自交易對手無法清償按收款條件支付之應收帳款，及分類為按攤銷後成本衡量、透過其他綜合損益按公允價值衡量與透過損益按公允價值衡量之

債務工具投資的合約現金流量。

- B. 本集團對於往來之銀行及金融機構，設定僅有信用卓越者，始可被接納為交易對象。依內部明定之授信政策，集團內各營運個體與每一新客戶於訂定付款及提出交貨之條款與條件前，須對其進行管理及信用風險分析。內部風險控管係透過考慮其財務狀況、過往經驗及其他因素，以評估客戶之信用品質，並定期監控信用額度之使用。
- C. 本集團判斷自原始認列後金融工具之信用風險是否有顯著增加之依據：
- (A) 當合約款項按約定之支付條款逾期超過一定天數，視為金融資產自原始認列後信用風險已顯著增加。
- (B) 具有任一外部評等機構於資產負債表日評比為投資等級者，視該金融資產為信用風險低。當設定獨立信評等級之投資標的調降二個級數時，本集團判斷該投資標的係屬信用風險已顯著增加。
- D. 本集團依信用風險之管理，當合約款項按約定之支付條款逾期超過一定天數，視為已發生違約。
- E. 本集團按客戶評等、擔保品及貿易信用風險等之特性將對客戶之應收款項款分組，採用簡化作法以準備矩陣或損失率法為基礎估計預期信用損失，並納入對未來前瞻性的考量調整按特定期間歷史及現時資訊所建立之損失率，以估計應收款項的備抵損失。本集團採簡化作法之應收票據、應收帳款及其他應收款備抵損失變動表如下：

	113 年 度	112 年 度
1月1日餘額	\$ 442,454	\$ 401,412
預期信用減損損失	22,401	72,778
沖銷未能收回之款項	(64,647)	(28,044)
收回已沖銷之款項	26,667	1,999
匯率影響數	4,860	(5,691)
12月31日餘額	<u>\$ 431,735</u>	<u>\$ 442,454</u>

- F. 本集團用以判定債務工具投資為信用減損之指標如下：
- (A) 發行人發生重大財務困難，或將進入破產或其他財務重整之可能性大增；
- (B) 發行人由於財務困難而使該金融資產之活絡市場消失；
- (C) 發行人延滯或不償付利息或本金；
- (D) 導致發行人違約有關之全國性或區域性經濟情況不利之變化。
- G. 本集團於民國 113 年度及 112 年度債務工具投資未有提列備抵損失之情形。

(3) 流動性風險

- A. 現金流量預測是由集團內各營運個體分別執行，並由集團財務部予以彙總。集團財務部監控集團流動資金需求之預測，確保其有足夠資金得以支應營運需要，並在任何時候維持足夠之未支用的借款承諾額度，以使集團不致違反相關之借款限額或條款，以確保集團具有充足之財務彈性。
- B. 集團財務部將剩餘資金投資於付息之活期存款、定期存款、貨幣市場存款及有價證券，其所選擇之工具具有適當之到期日或足夠流動性，以因應上述預測並提供充足之調度水位。本集團於民國113年及112年12月31日之貨幣市場基金持有狀況，請詳附註六、各金融資產之說明，預期可即時產生現金流量以管理流動性風險。
- C. 下表係本集團之非衍生金融負債及以淨額或總額交割之衍生金融負債，按相關到期日予以分組，非衍生金融負債係依據資產負債表日至合約到期日之剩餘期間進行分析；衍生金融負債係依據資產負債表日至預期到期日之剩餘期間進行分析。下表所揭露之合約現金流量金額係未折現之金額。

113年12月31日	少於1年	1至2年	2至5年	5年後
非衍生金融負債：				
短期借款	\$31,620,607	\$ -	\$ -	\$ -
應付短期票券	6,918,797	-	-	-
應付票據(含關係人)	1,136,451	-	-	-
應付帳款(含關係人)	64,543,376	-	-	-
其他應付款	70,632,409	-	-	-
租賃負債(流動及非流動)	21,597,493	19,243,700	46,037,724	50,018,413
應付公司債(含一年內到期部分)(註1)	10,542,615	10,599,470	38,244,665	8,788,300
長期借款(含一年內到期部分)(註1)	1,344,739	25,899,172	26,899,663	1,194,980
存入保證金(含一年內到期部分)(註1)(註2)	651,907	4,697,206	1,531,239	2,169,905

112年12月31日	少於1年	1至2年	2至5年	5年後
非衍生金融負債：				
短期借款	\$34,431,773	\$ -	\$ -	\$ -
應付短期票券	11,293,184	-	-	-
應付票據(含關係人)	2,142,614	-	-	-
應付帳款(含關係人)	60,598,940	-	-	-
其他應付款	62,729,962	-	-	-
租賃負債(流動及非流動)	19,921,867	19,246,151	76,525,003	21,188,439
應付公司債(含一年內到期部分)(註1)	8,658,920	10,388,975	40,172,225	7,749,450
長期借款(含一年內到期部分)(註1)	2,012,561	22,959,393	18,341,652	234,034
存入保證金(含一年內到期部分)(註1)(註2)	1,585,484	3,492,254	1,202,455	2,167,072

(註1)含本金及應計利息。

(註2)一年內到期之存入保證金表列「其他流動負債－其他」。

113年12月31日	少於1年	1至2年內	2至5年內	5年後
衍生金融負債：				
遠期外匯合約	\$ 1,225	\$ -	\$ -	\$ -
112年12月31日	少於1年	1至2年內	2至5年內	5年後
衍生金融負債：				
遠期外匯合約	\$ 3,250	\$ -	\$ -	\$ -

(三)公允價值資訊

1. 為衡量金融及非金融工具之公允價值所採用評價技術的各等級定義如下：

第一等級：企業於衡量日可取得之相同資產或負債於活絡市場之報價(未經調整)。活絡市場係指有充分頻率及數量之資產或負債交易發生，以在持續基礎上提供定價資訊之市場。本集團投資之上市櫃股票投資及受益憑證等的公允價值均屬之。

第二等級：資產或負債直接或間接之可觀察輸入值，但包括於第一等級之報價者除外。本集團投資之遠期外匯的公允價值均屬之。

第三等級：資產或負債之不可觀察輸入值。本集團投資之無活絡市場之權益工具、結構型商品及受益憑證等債務工具的公允價值均屬之。

2. 以成本衡量之投資性不動產的公允價值資訊，請詳附註六(十二)投資性不動產淨額之說明。

3. 本集團非以公允價值衡量之金融工具(包括現金及約當現金、按攤銷後成本衡量之金融資產(含流動及非流動)、應收票據(含關係人)、應收帳款(含關係人)、其他應收款、存出保證金、短期借款、應付短期票券、

應付票據(含關係人)、應付帳款(含關係人)、其他應付款、應付公司債(含一年內到期部分)、長期借款(含一年內到期部分)及存入保證金)的帳面金額係公允價值之合理近似值。

4. 以公允價值衡量之金融工具，本集團依資產及負債之性質、特性及風險及公允價值等級之基礎分類，相關資訊如下：

<u>113年12月31日</u>	<u>第一等級</u>	<u>第二等級</u>	<u>第三等級</u>	<u>合 計</u>
<u>資產</u>				
<u>重複性公允價值</u>				
<u>透過損益按公允</u>				
<u>價值衡量之金</u>				
<u>融資產：</u>				
遠期外匯合約	\$ -	\$ 23,176	\$ -	\$ 23,176
權益證券	749,390	-	1,814,234	2,563,624
受益憑證	3,769,580	-	6,352,707	10,122,287
結構型商品	-	-	7,531,052	7,531,052
	<u>4,518,970</u>	<u>23,176</u>	<u>15,697,993</u>	<u>20,240,139</u>
<u>透過其他綜合損益</u>				
<u>按公允價值衡量</u>				
<u>之金融資產：</u>				
權益證券	3,320,937	-	978,096	4,299,033
	<u>\$ 7,839,907</u>	<u>\$ 23,176</u>	<u>\$ 16,676,089</u>	<u>\$ 24,539,172</u>
<u>負債</u>				
<u>重複性公允價值</u>				
<u>透過損益按公允</u>				
<u>價值衡量之金</u>				
<u>融負債：</u>				
遠期外匯合約	\$ -	\$ 1,225	\$ -	\$ 1,225

112年12月31日	第一等級	第二等級	第三等級	合計
資產				
重覆性公允價值				
透過損益按公允				
價值衡量之金				
融資產：				
遠期外匯合約	\$ -	\$ 8,304	\$ -	\$ 8,304
權益證券	742,380	-	1,722,033	2,464,413
受益憑證	1,914,615	-	5,647,968	7,562,583
結構型商品	-	-	7,000,227	7,000,227
	<u>2,656,995</u>	<u>8,304</u>	<u>14,370,228</u>	<u>17,035,527</u>
透過其他綜合損益				
按公允價值衡量				
之金融資產：				
權益證券	3,473,981	-	1,043,454	4,517,435
受益憑證	-	-	717,258	717,258
	<u>3,473,981</u>	<u>-</u>	<u>1,760,712</u>	<u>5,234,693</u>
	<u>\$ 6,130,976</u>	<u>\$ 8,304</u>	<u>\$ 16,130,940</u>	<u>\$ 22,270,220</u>
負債				
重覆性公允價值				
透過損益按公允				
價值衡量之金				
融負債：				
遠期外匯合約	\$ -	\$ 3,250	\$ -	\$ 3,250

5. 本集團用以衡量公允價值所使用之方法及假設說明如下：

(1) 本集團採用市場報價作為公允價輸入值(即第一等級)者，依工具之特性分列如下：

市場報價	上市(櫃)公司股票 收盤價	開放型基金 淨值
------	------------------	-------------

(2) 除上述有活絡市場之金融工具外，其餘金融工具之公允價值係以評價技術或參考交易對手報價取得。透過評價技術所取得之公允價值可參照其他實質上條件及特性相似之金融工具之現時公允價值、現金流量折現法或以其他評價技術，包括以合併資產負債表日可取得之市場資訊運用模型計算而得。

(3) 當評估非標準化且複雜性較低之金融工具時，例如無活絡市場之債務工具、利率交換合約、換匯合約及選擇權，本集團採用廣為市場參與者使用之評價技術。此類金融工具之評價模型所使用之參數通常為市場可觀察資訊。

(4) 遠期外匯合約通常係根據目前之遠期匯率評價。

- (5) 評價模型之產出係預估之概算值，而評價技術可能無法反映本集團持有金融工具及非金融工具之所有攸關因素。因此評價模型之預估價值會適當地根據額外之參數予以調整，例如模型風險或流動性風險等。根據本集團之公允價值評價模型管理政策及相關之控制程序，管理階層相信為允當表達合併資產負債表中金融工具及非金融工具之公允價值，評價調整係屬適當且必要。在評價過程中所使用之價格資訊及參數係經審慎評估，且適當地根據目前市場狀況調整。
- (6) 本集團將信用風險評價調整納入金融工具及非金融工具公允價值計算考量，以分別反映交易對手信用風險及本集團信用品質。
6. 民國 113 年度及 112 年度均無第一等級與第二等級間之任何移轉。

7. 民國 113 年度及 112 年度屬於第三等級金融工具之變動明細如下：

113	年	度	權益證券	債務證券	受益憑證	結構型商品	合	計
1月1日餘額			\$ 2,765,487	\$ -	\$ 6,365,226	\$ 7,000,227	\$	16,130,940
購買			357,536	811,250	627,323	5,862,216		7,658,325
處分			(421,623)	-	(1,225,313)	(5,614,390)	(7,261,326)
認列於當期損益之利益			124,864	-	72,892	36,146		233,902
認列於其他綜合損益之(損失)利益			(84,024)	-	87,121	-		3,097
轉出至第一等級			(45,000)	-	-	-	(45,000)
企業合併影響數			-	(798,375)	-	-	(798,375)
匯率影響數			95,090	(12,875)	425,458	246,853		754,526
12月31日餘額			<u>\$ 2,792,330</u>	<u>\$ -</u>	<u>\$ 6,352,707</u>	<u>\$ 7,531,052</u>	<u>\$</u>	<u>16,676,089</u>
112	年	度	權益證券	債務證券	受益憑證	結構型商品	合	計
1月1日餘額			\$ 2,730,797	\$ -	\$ 5,964,444	\$ 4,530,018	\$	13,225,259
購買			343,501	-	776,583	4,324,646		5,444,730
處分			(302,981)	-	(162,121)	(1,729,858)	(2,194,960)
認列於當期損益之利益(損失)			12,811	-	(223,442)	4,642	(205,989)
認列於其他綜合損益之(損失)利益			(8,388)	-	20,706	-		12,318
匯率影響數			(10,253)	-	(10,944)	(129,221)	(150,418)
12月31日餘額			<u>\$ 2,765,487</u>	<u>\$ -</u>	<u>\$ 6,365,226</u>	<u>\$ 7,000,227</u>	<u>\$</u>	<u>16,130,940</u>

8. 本集團對於公允價值歸類於第三等級之評價流程係由財務企劃部等負責進行金融工具之獨立公允價值驗證，藉獨立來源資料使評價結果貼近市場狀態、確認資料來源係獨立、可靠、與其他資源一致以及代表可執行價格，並定期校準評價模型、進行回溯測試、更新評價模型所需輸入值及資料及其他任何必要之公允價值調整，以確保評價結果係屬合理。
9. 有關屬第三等級公允價值衡量項目所使用評價模型之重大不可觀察輸入值之量化資訊及重大不可觀察輸入值變動之敏感度分析說明如下：

	公允價值		評價技術	重大不可觀察輸入值	區間 (加權平均)		輸入值與公允價值關係
	113年12月31日	112年12月31日			113年12月31日	112年12月31日	
非衍生權益工具：							
非上市上櫃公司股票	\$ 2,792,330	\$ 2,765,487	可類比上市上櫃公司法	股價淨值比及本益比乘數	7.40~14.79	8.54~14.85	乘數愈高，公允價值愈高
受益憑證	6,352,707	6,365,226	淨資產價值法	不適用			不適用
結構型商品	7,531,052	7,000,227	現金流量法	預期報酬率	1.45~4.13	1.50~4.50	乘數愈高，公允價值愈高

10. 本集團經審慎評估選擇採用之評價模型及評價參數，因此對公允價值衡量係屬合理，惟當使用不同之評價模型或評價參數可能導致評價之結果不同。針對分類為第三等級之金融資產及金融負債，若評價參數變動，則對本期損益或其他綜合損益之影響如下：

	輸入值	變動	113 年 度				112 年 度			
			認列於損益		認列於其他綜合損益		認列於損益		認列於其他綜合損益	
			有利變動	不利變動	有利變動	不利變動	有利變動	不利變動	有利變動	不利變動
金融資產										
權益工具	股價淨值比及									
	本益比乘數	±5%	\$ -	\$ -	\$ 28,080	(\$ 28,080)	\$ -	\$ -	\$ 25,380	(\$ 23,760)
權益工具	不適用	—			不適用			不適用		
受益憑證	不適用	—			不適用			不適用		
結構型商品	預期報酬率	±5%	\$ 10,338	(\$ 10,338)	\$ -	\$ -	\$ 10,379	(\$ 10,379)	\$ -	\$ -

十三、附註揭露資訊

依規定僅揭露民國 113 年度之資訊。

(一)重大交易事項相關資訊

1. 資金貸與他人：請詳附表一。
2. 為他人背書保證：請詳附表二。
3. 期末持有有價證券情形（不包含投資子公司、關聯企業及合資控制部分）：請詳附表三。
4. 累積買進或賣出同一有價證券之金額達新台幣三億元或實收資本額百分之二十以上：請詳附表四。
5. 取得不動產之金額達新台幣三億元或實收資本額百分之二十以上：請詳附表五。
6. 處分不動產之金額達新台幣三億元或實收資本額百分之二十以上：無此情事。
7. 與關係人進、銷貨之金額達新台幣一億元或實收資本額百分之二十以上：請詳附表六。
8. 應收關係人款項達新台幣一億元或實收資本額百分之二十以上：請詳附表七。
9. 從事衍生工具交易：請詳附註六(二)透過損益按公允價值衡量之金融資產與負債之說明及附表八。
10. 母公司與子公司及各子公司間之業務關係及重要交易往來情形及金額：請詳附表九。

(二)轉投資事業相關資訊

被投資公司名稱、所在地區等相關資訊（不包含大陸被投資公司）：請詳附表十。

(三)大陸投資資訊

1. 基本資料：請詳附表十一。
2. 直接或間接經由第三地區事業與轉投資大陸之被投資公司所發生之重大交易事項：無此情事。

(四)主要股東資訊

主要股東資訊：請詳附表十二。

十四、部門資訊

(一)一般性資訊

本集團管理階層已依據營運決策者於制定決策所使用之報導資訊辨識應報導部門。本集團營運決策者以產品事業部別之角度經營業務。另於地區上，本集團目前著重於台灣、中國及東南亞等地之食糧、食品、便利商店、流通、物流及包裝容器等事業。

(二)部門資訊之衡量

本集團營運決策者根據營業利益評估營運部門之表現。營運部門之會計政策皆與合併財務報表附註四所述之重大會計政策之彙總說明相同。

(三)部門資訊

提供予主要營運決策者之應報導部門資訊如下：

	113		年			度	
	食糧事業部	食品事業部	投資開發事業部	便利商店事業部	流通事業部	物流事業部	包裝容器事業部
外部客戶收入	\$ 17,810,503	\$ 162,961,949	\$ -	\$ 202,344,751	\$ 176,750,986	\$ 1,439,518	\$ 27,476,789
內部客戶收入	1,997,456	44,482,119	-	8,360,265	4,260,998	20,435,577	27,932,100
部門收入	\$ 19,807,959	\$ 207,444,068	\$ -	\$ 210,705,016	\$ 181,011,984	\$ 21,875,095	\$ 55,408,889
部門損益	\$ 415,635	\$ 12,152,126	(\$ 269,678)	\$ 6,744,856	\$ 4,908,751	\$ 1,250,028	\$ 2,648,600
部門資產	\$ 12,642,911	\$ 100,507,547	\$ 29,891,803	\$ 119,595,288	\$ 172,151,203	\$ 34,733,706	\$ 35,707,639

	113		年		度	
	休閒開發事業部	製藥事業部	其他事業部	調整及沖銷	合計	
外部客戶收入	\$ 3,851,878	\$ 3,406,284	\$ 61,593,876		\$ 657,636,534	
內部客戶收入	772,811	431,885	36,320,200	(144,993,411)	-	
部門收入	\$ 4,624,689	\$ 3,838,169	\$ 97,914,076	(\$ 144,993,411)	\$ 657,636,534	
部門損益	\$ 349,195	\$ 305,743	\$ 3,134,190	\$ 2,187,327	\$ 33,826,773	
部門資產	\$ 20,796,249	\$ 11,948,350	\$ 104,919,619	\$ -	\$ 642,894,315	

	112		年			度	
	食糧事業部	食品事業部	投資開發事業部	便利商店事業部	流通事業部	物流事業部	包裝容器事業部
外部客戶收入	\$ 19,598,996	\$ 153,464,423	\$ -	\$ 188,995,105	\$ 130,374,856	\$ 1,336,882	\$ 19,661,908
內部客戶收入	1,822,340	41,036,351	-	8,668,744	3,834,854	19,377,746	26,767,895
部門收入	\$ 21,421,336	\$ 194,500,774	\$ -	\$ 197,663,849	\$ 134,209,710	\$ 20,714,628	\$ 46,429,803
部門損益	\$ 784,229	\$ 8,403,131	(\$ 229,070)	\$ 6,626,875	\$ 4,600,300	\$ 1,205,938	\$ 1,332,606
部門資產	\$ 12,667,240	\$ 91,299,979	\$ 27,726,905	\$ 117,079,873	\$ 154,271,333	\$ 34,457,766	\$ 33,426,466

	112		年		度	
	休閒開發事業部	製藥事業部	其他事業部	調整及沖銷	合計	
外部客戶收入	\$ 3,587,086	\$ 3,186,083	\$ 60,897,596	\$ -	\$ 581,102,935	
內部客戶收入	907,416	519,606	32,473,961	(135,408,913)	-	
部門收入	\$ 4,494,502	\$ 3,705,689	\$ 93,371,557	(\$ 135,408,913)	\$ 581,102,935	
部門損益	\$ 413,318	\$ 320,877	\$ 3,252,836	\$ 1,929,794	\$ 28,640,834	
部門資產	\$ 21,203,385	\$ 11,735,250	\$ 97,554,744	\$ -	\$ 601,422,941	

本集團主要營運決策者於資源分配及績效衡量時亦同時評估各營運個體之發展與績效，以本集團母公司為單獨營運個體時，其民國 113 年度及 112 年相關損益資訊，請詳本公司民國 113 年度及 112 年度個體財務報告。

(四) 部門損益與資產之調節資訊

1. 部門間之銷售係按公允交易原則進行。向主要營運決策者呈報之外部收入，與合併綜合損益表內之收入採用一致之衡量方式。民國 113 年度及 112 年度部門損益與稅前淨利調節如下：

	<u>113 年 度</u>	<u>112 年 度</u>
應報導營運部門損益	\$ 28,505,256	\$ 23,458,204
其他營運部門損益	3,134,190	3,252,836
部門間損益	2,187,327	1,929,794
利息收入	4,881,355	4,744,321
其他收入	5,632,646	5,112,234
其他利益及損失	(1,181,216)	11,116,235
財務成本	(4,275,576)	(3,490,792)
投資收益	<u>3,343,190</u>	<u>2,568,114</u>
稅前淨利	<u>\$ 42,227,172</u>	<u>\$ 48,690,946</u>

2. 提供主要營運決策者之總資產金額，與本集團合併財務報表內之資產採用一致之衡量方式。應報導部門資產調節如下：

	<u>113年12月31日</u>	<u>112年12月31日</u>
應報導營運部門資產	\$ 537,974,696	\$ 503,868,197
其他營運部門資產	104,919,619	97,554,744
採用權益法之投資	30,244,918	28,027,609
未分攤項目	<u>36,811,913</u>	<u>36,428,768</u>
總資產	<u>\$ 709,951,146</u>	<u>\$ 665,879,318</u>

(五) 產品別及勞務別之資訊

本集團營運決策者係以事業部別之角度經營業務，有關產品銷貨收入及勞務收入之資訊，請詳附註六(二十五)營業收入之說明。

(六) 地區別資訊

本集團於民國 113 年度及 112 年度地區別資訊如下：

	<u>113 年 度</u>		<u>112 年 度</u>	
	<u>收 入</u>	<u>非流動資產</u>	<u>收 入</u>	<u>非流動資產</u>
台灣	\$ 412,114,523	\$ 343,595,614	\$ 354,980,714	\$ 317,441,247
中國大陸	152,295,881	58,584,648	143,923,432	55,465,085
其他	<u>93,226,130</u>	<u>18,938,135</u>	<u>82,198,789</u>	<u>19,396,281</u>
	<u>\$ 657,636,534</u>	<u>\$ 421,118,397</u>	<u>\$ 581,102,935</u>	<u>\$ 392,302,613</u>

(七)重要客戶資訊

本集團於民國 113 年度及 112 年度來自每一客戶之收入均未有達合併綜合損益表上收入金額之 10%以上者。

統一企業股份有限公司及子公司

資金貸與他人

民國113年1月1日至12月31日

附表一

單位：新台幣仟元

編號	貸出資金 之公司	貸與對象	往來項目	是否 為關 係人	本期 最高金額	期末餘額 (註17)	實際動 支金額	利率區間	資金貸 與性質 (註1)	業務 往來金額	有短期融 通資金必 要之原因	提列備抵 損失金額	擔保品		對個別對象 資金貸與限額	資金貸與 總限額	備註
													名稱	價值			
1	Cayman President Holdings Ltd.	Uni-President Foodstuff (BVI) Holdings Ltd.	其他應收款	Y	\$ 6,557,000	\$ 6,557,000	\$ 1,281,894	—	2	\$ -	營業週轉	\$ -	-	\$ -	\$ 154,628,238	\$ 154,628,238	(註2)
1	Cayman President Holdings Ltd.	Uni-President Southeast Asia Holdings Ltd.	其他應收款	Y	6,557,000	6,557,000	-	—	2	-	營業週轉	-	-	-	154,628,238	154,628,238	(註2)
1	Cayman President Holdings Ltd.	Kai Yu (BVI) Investment Co., Ltd.	其他應收款	Y	6,557,000	6,557,000	-	—	2	-	營業週轉	-	-	-	154,628,238	154,628,238	(註2)
1	Cayman President Holdings Ltd.	Yahoo! Taiwan Holdings Ltd.	其他應收款	Y	2,458,875	2,458,875	819,625	—	2	-	營業週轉	-	-	-	30,925,648	30,925,648	(註2)
1	Cayman President Holdings Ltd.	Uni-President Assets Holdings Ltd.	其他應收款	Y	655,700	655,700	-	—	2	-	營業週轉	-	-	-	154,628,238	154,628,238	(註2)
1	Cayman President Holdings Ltd.	Uni-President (Singapore) Pte. Ltd.	其他應收款	Y	655,700	655,700	-	—	2	-	營業週轉	-	-	-	154,628,238	154,628,238	(註2)
2	凱友投資(股)公司	統流開發(股)公司	其他應收款	Y	1,200,000	800,000	464,000	2.22~2.28	2	-	營業週轉	-	-	-	5,893,595	5,893,595	(註3)
2	凱友投資(股)公司	統上開發建設(股)公司	其他應收款	Y	1,000,000	700,000	-	2.09~2.22	2	-	營業週轉	-	-	-	5,893,595	5,893,595	(註3)
2	凱友投資(股)公司	凱南投資(股)公司	其他應收款	Y	350,000	-	-	2.22	2	-	營業週轉	-	-	-	5,893,595	5,893,595	(註3)
2	凱友投資(股)公司	凱亞食品(股)公司	其他應收款	Y	300,000	300,000	-	2.26~2.27	2	-	營業週轉	-	-	-	5,893,595	5,893,595	(註3)
2	凱友投資(股)公司	統合開發(股)公司	其他應收款	Y	300,000	200,000	100,000	2.09~2.28	2	-	營業週轉	-	-	-	5,893,595	5,893,595	(註3)
2	凱友投資(股)公司	統一生機開發(股)公司	其他應收款	Y	150,000	50,000	30,000	2.22~2.28	2	-	營業週轉	-	-	-	5,893,595	5,893,595	(註3)
2	凱友投資(股)公司	統義玻璃工業(股)公司	其他應收款	Y	100,000	50,000	-	2.09	2	-	營業週轉	-	-	-	5,893,595	5,893,595	(註3)
2	凱友投資(股)公司	統一棒球隊(股)公司	其他應收款	Y	30,000	30,000	30,000	2.22~2.28	2	-	營業週轉	-	-	-	5,893,595	5,893,595	(註3)

編號	貸出資金		是否 為關 係人	本期 最高金額	期末餘額 (註17)	實際動 支金額	利率區間	資金貸 與性質 (註1)	業務 往來金額	有短期融 通資金必 要之原因	提列備抵 損失金額	擔保品		對個別對象 資金貸與限額	資金貸與 總限額	備註	
	之公司	貸與對象										往來項目	名稱				價值
3	家福(股)公司	統康生活事業(股)公司	其他應收款	Y	\$ 300,000	\$ 300,000	\$ -	-	2	\$ -	營業週轉	\$ -	-	\$ -	\$ 3,639,752	\$ 3,639,752	(註6)
3	家福(股)公司	康達盛通公寓大廈管理維護(股)公司	其他應收款	Y	150,000	150,000	4,000	2.21	2	-	營業週轉	-	-	-	3,639,752	3,639,752	(註6)
4	統樂開發事業(股)公司	統流開發(股)公司	其他應收款	Y	100,000	100,000	100,000	1.92~2.00	2	-	營業週轉	-	-	-	589,833	589,833	(註3)
5	統一國際開發(股)公司	統一置業(股)公司	其他應收款	Y	500,000	400,000	-	-	2	-	營業週轉	-	-	-	500,000	6,349,331	(註5)
5	統一國際開發(股)公司	統一生命科技(股)公司	其他應收款	Y	60,000	60,000	-	-	2	-	營業週轉	-	-	-	500,000	6,349,331	(註5)
6	統宇投資(股)公司	統一置業(股)公司	其他應收款	Y	150,000	150,000	127,000	1.74~1.98	2	-	營業週轉	-	-	-	239,638	239,638	(註7)
6	統宇投資(股)公司	統一生命科技(股)公司	其他應收款	Y	60,000	60,000	56,800	1.74~1.98	2	-	營業週轉	-	-	-	239,638	239,638	(註7)
7	統正開發(股)公司	統一佳佳(股)公司	其他應收款	Y	300,000	300,000	300,000	1.89	2	-	營業週轉	-	-	-	4,688,025	4,688,025	(註3)
7	統正開發(股)公司	統上開發建設(股)公司	其他應收款	Y	300,000	300,000	300,000	1.89	2	-	營業週轉	-	-	-	4,688,025	4,688,025	(註3)
7	統正開發(股)公司	統一時代(股)公司	其他應收款	Y	133,000	133,000	132,000	1.89~2.03	2	-	營業週轉	-	-	-	4,688,025	4,688,025	(註3)
8	統一夢公園生活事業(股)公司	統一棒球隊(股)公司	其他應收款	Y	40,000	40,000	40,000	1.77~1.89	2	-	營業週轉	-	-	-	54,083	54,083	(註4)
9	統一數網(股)公司	統上開發建設(股)公司	其他應收款	Y	200,000	-	-	-	2	-	營業週轉	-	-	-	276,216	276,216	(註3)
10	統一藥品(股)公司	統一佳佳(股)公司	其他應收款	Y	48,000	48,000	48,000	1.46~1.77	2	-	營業週轉	-	-	-	309,104	309,104	(註14)
11	上海統超物流有限公司	統一超商(浙江)便利店有限公司	其他應收款	Y	45,436	44,915	-	-	2	-	購置設備及營業週轉	-	-	-	246,572	246,572	(註14)
12	泰州統一超商有限公司	統一超商(浙江)便利店有限公司	其他應收款	Y	45,436	44,915	-	-	2	-	購置設備及營業週轉	-	-	-	195,876	195,876	(註14)
13	統一超商(上海)便利有限公司	統一超商(浙江)便利店有限公司	其他應收款	Y	45,436	44,915	-	-	2	-	購置設備及營業週轉	-	-	-	50,000	332,953	(註16)
14	Daeyoung Foods Co., Ltd.	The Joen Water Co., Ltd.	其他應收款	Y	204,629	189,321	189,321	4.60	2	-	資本支出	-	-	-	265,702	265,702	(註2)
15	統一企業中國控股有限公司	Uni-President Asia Holdings Ltd.	其他應收款	Y	655,700	655,700	-	-	2	-	營業週轉	-	-	-	6,010,731	24,042,923	(註9)
15	統一企業中國控股有限公司	北京統一飲品有限公司	其他應收款	Y	327,850	327,850	-	-	2	-	營業週轉	-	-	-	6,010,731	24,042,923	(註9)
15	統一企業中國控股有限公司	成都統一企業食品有限公司	其他應收款	Y	327,850	327,850	-	-	2	-	營業週轉	-	-	-	6,010,731	24,042,923	(註9)

編號	貸出資金 之公司	貸與對象	往來項目	是否 為關 係人	本期 最高金額	期末餘額 (註17)	實際動 支金額	利率區間	資金貸	有短期融	提列備抵 損失金額	擔保品		對個別對象 資金貸與限額	資金貸與 總限額	備註	
									與性質 (註1)	業務 往來金額		通資金必 要之原因	名稱				價值
15	統一企業中國 控股有限公司	鄭州統一企業 有限公司	其他應收款	Y	\$ 327,850	\$ 327,850	\$ -	-	2	\$ -	營業週轉	\$ -	-	\$ -	\$ 6,010,731	\$ 24,042,923	(註9)
15	統一企業中國 控股有限公司	廣州統一企業 有限公司	其他應收款	Y	327,850	327,850	-	-	2	-	營業週轉	-	-	-	6,010,731	24,042,923	(註9)
15	統一企業中國 控股有限公司	統一企業香港 控股有限公司	其他應收款	Y	57,374	57,374	-	-	2	-	營業週轉	-	-	-	6,010,731	24,042,923	(註9)
16	Kai Yu (BVI) Investment Co., Ltd.	Cayman President Holdings Ltd.	其他應收款	Y	6,557,000	3,278,500	-	-	2	-	營業週轉	-	-	-	26,573,235	26,573,235	(註10)
16	Kai Yu (BVI) Investment Co., Ltd.	Uni-President Southeast Asia Holdings Ltd.	其他應收款	Y	3,278,500	655,700	-	-	2	-	營業週轉	-	-	-	26,573,235	26,573,235	(註10)
16	Kai Yu (BVI) Investment Co., Ltd.	Uni-President Foodstuff (BVI) Holdings Ltd.	其他應收款	Y	3,278,500	655,700	-	-	2	-	營業週轉	-	-	-	26,573,235	26,573,235	(註10)
16	Kai Yu (BVI) Investment Co., Ltd.	Uni-President Assets Holdings Ltd.	其他應收款	Y	655,700	655,700	-	-	2	-	營業週轉	-	-	-	26,573,235	26,573,235	(註10)
16	Kai Yu (BVI) Investment Co., Ltd.	Uni-President (Singapore) Pte. Ltd.	其他應收款	Y	655,700	655,700	-	-	2	-	營業週轉	-	-	-	26,573,235	26,573,235	(註10)
17	德記洋行(股) 公司	統上開發建設 (股)公司	其他應收款	Y	200,000	200,000	200,000	1.77~1.92	2	-	營業週轉	-	-	-	494,363	494,363	(註6)
17	德記洋行(股) 公司	統一棒球隊 (股)公司	其他應收款	Y	30,000	-	-	1.77	2	-	營業週轉	-	-	-	494,363	494,363	(註6)
18	成都統一實業 包裝有限公司	無錫統一實業 包裝有限公司	其他應收款	Y	404,237	404,237	404,237	2.77~3.32	2	-	營業週轉	-	-	-	467,162	467,162	(註12)
19	統實(中國)投 資有限公司	福建統一馬口 鐵有限公司	其他應收款	Y	943,221	628,814	628,814	2.77~3.32	2	-	營業週轉	-	-	-	2,685,295	5,370,589	(註12)
19	統實(中國)投 資有限公司	無錫統一實業 包裝有限公司	其他應收款	Y	763,560	606,356	471,610	2.77~3.32	2	-	營業週轉	-	-	-	13,426,473	13,426,473	(註12)
19	統實(中國)投 資有限公司	惠州統實企業 有限公司	其他應收款	Y	314,407	134,746	-	3.12~3.32	2	-	營業週轉	-	-	-	13,426,473	13,426,473	(註12)
19	統實(中國)投 資有限公司	成都統實企業 有限公司	其他應收款	Y	134,746	134,746	-	3.12	2	-	營業週轉	-	-	-	13,426,473	13,426,473	(註12)
19	統實(中國)投 資有限公司	天津統實飲料 有限公司	其他應收款	Y	134,746	134,746	-	-	2	-	營業週轉	-	-	-	13,426,473	13,426,473	(註12)

編號	貸出資金		往來項目	是否	本期 最高金額	期末餘額 (註17)	實際動 支金額	利率區間	資金貸	業務 往來金額	有短期融	提列備抵 損失金額	擔保品		對個別對象 資金貸與限額	資金貸與 總限額	備註
	之公司	貸與對象		為關 係人					與性質 (註1)		通資金必 要之原因		名稱	價值			
19	統實(中國)投資有限公司	漳州統實包裝有限公司	其他應收款	Y	\$ 134,746	\$ 134,746	\$ -	-	2	\$ -	營業週轉	\$ -	-	\$ -	\$ 13,426,473	\$ 13,426,473	(註12)
19	統實(中國)投資有限公司	四川統實企業有限公司	其他應收款	Y	134,746	134,746	-	-	2	-	營業週轉	-	-	-	13,426,473	13,426,473	(註12)
19	統實(中國)投資有限公司	北京統實飲品有限公司	其他應收款	Y	134,746	134,746	-	-	2	-	營業週轉	-	-	-	13,426,473	13,426,473	(註12)
19	統實(中國)投資有限公司	湛江統實企業有限公司	其他應收款	Y	134,746	134,746	-	-	2	-	營業週轉	-	-	-	13,426,473	13,426,473	(註12)
19	統實(中國)投資有限公司	泰州統實企業有限公司	其他應收款	Y	134,746	134,746	-	-	2	-	營業週轉	-	-	-	13,426,473	13,426,473	(註12)
19	統實(中國)投資有限公司	昆山統實企業有限公司	其他應收款	Y	134,746	134,746	-	-	2	-	營業週轉	-	-	-	13,426,473	13,426,473	(註12)
19	統實(中國)投資有限公司	無錫統和新創包裝科技有限公司	其他應收款	Y	89,831	-	-	3.12	2	-	營業週轉	-	-	-	2,685,295	5,370,589	(註12)
20	泰州統實企業有限公司	無錫統和新創包裝科技有限公司	其他應收款	Y	179,661	179,661	179,661	2.77~3.32	2	-	營業週轉	-	-	-	366,253	732,505	(註12)
20	泰州統實企業有限公司	無錫統一實業包裝有限公司	其他應收款	Y	157,203	157,203	157,203	2.77	2	-	營業週轉	-	-	-	1,831,263	1,831,263	(註12)
20	泰州統實企業有限公司	福建統一馬口鐵有限公司	其他應收款	Y	247,034	134,746	134,746	3.12~3.22	2	-	營業週轉	-	-	-	366,253	732,505	(註12)
20	泰州統實企業有限公司	統實(中國)投資有限公司	其他應收款	Y	134,746	134,746	-	2.27~2.52	2	-	營業週轉	-	-	-	1,831,263	1,831,263	(註12)
20	泰州統實企業有限公司	惠州統實企業有限公司	其他應收款	Y	269,492	89,831	89,831	3.12~3.32	2	-	營業週轉	-	-	-	1,831,263	1,831,263	(註12)
21	漳州統實包裝有限公司	統實(中國)投資有限公司	其他應收款	Y	134,746	134,746	-	2.52~2.62	2	-	營業週轉	-	-	-	2,139,995	2,139,995	(註12)
21	漳州統實包裝有限公司	福建統一馬口鐵有限公司	其他應收款	Y	134,746	134,746	-	3.12	2	-	營業週轉	-	-	-	427,999	855,998	(註12)
22	昆山統實企業有限公司	無錫統一實業包裝有限公司	其他應收款	Y	359,322	359,322	224,576	3.02~3.32	2	-	營業週轉	-	-	-	1,137,881	1,137,881	(註12)
22	昆山統實企業有限公司	福建統一馬口鐵有限公司	其他應收款	Y	134,746	134,746	134,746	3.12~3.32	2	-	營業週轉	-	-	-	227,576	455,152	(註12)
22	昆山統實企業有限公司	統實(中國)投資有限公司	其他應收款	Y	134,746	134,746	-	2.62	2	-	營業週轉	-	-	-	1,137,881	1,137,881	(註12)
23	北京統實飲品有限公司	福建統一馬口鐵有限公司	其他應收款	Y	202,119	134,746	134,746	3.12	2	-	營業週轉	-	-	-	213,788	427,576	(註12)
23	北京統實飲品有限公司	統實(中國)投資有限公司	其他應收款	Y	134,746	134,746	-	-	2	-	營業週轉	-	-	-	1,068,939	1,068,939	(註12)
23	北京統實飲品有限公司	無錫統一實業包裝有限公司	其他應收款	Y	224,576	112,288	112,288	2.77~3.12	2	-	營業週轉	-	-	-	1,068,939	1,068,939	(註12)
23	北京統實飲品有限公司	惠州統實企業有限公司	其他應收款	Y	291,949	89,831	89,831	3.02~3.22	2	-	營業週轉	-	-	-	1,068,939	1,068,939	(註12)
23	北京統實飲品有限公司	天津統實飲料有限公司	其他應收款	Y	89,831	-	-	3.22	2	-	營業週轉	-	-	-	1,068,939	1,068,939	(註12)

編號	貸出資金		往來項目	是否	本期 最高金額	期末餘額 (註17)	實際動 支金額	利率區間	資金貸	業務 往來金額	有短期融	提列備抵 損失金額	擔保品		對個別對象 資金貸與限額	資金貸與 總限額	備註
	之公司	貸與對象		為關 係人					與性質 (註1)		通資金必 要之原因		名稱	價值			
24	天津統實飲料有限公司	統實(中國)投資有限公司	其他應收款	Y	\$ 134,746	\$ 134,746	\$ -	-	2	\$ -	營業週轉	\$ -	-	\$ -	\$ 470,338	\$ 470,338	(註12)
25	惠州統實企業有限公司	統實(中國)投資有限公司	其他應收款	Y	134,746	134,746	-	-	2	-	營業週轉	-	-	-	1,666,133	1,666,133	(註12)
26	成都統實企業有限公司	統實(中國)投資有限公司	其他應收款	Y	134,746	134,746	-	-	2	-	營業週轉	-	-	-	1,582,470	1,582,470	(註12)
27	四川統實企業有限公司	無錫統和新創包裝科技有限公司	其他應收款	Y	179,661	179,661	179,661	3.12~3.32	2	-	營業週轉	-	-	-	268,941	537,881	(註12)
27	四川統實企業有限公司	無錫統一實業包裝有限公司	其他應收款	Y	247,034	157,203	157,203	2.77~3.12	2	-	營業週轉	-	-	-	1,344,703	1,344,703	(註12)
27	四川統實企業有限公司	福建統一馬口鐵有限公司	其他應收款	Y	134,746	134,746	134,746	2.77~3.12	2	-	營業週轉	-	-	-	268,941	537,881	(註12)
27	四川統實企業有限公司	統實(中國)投資有限公司	其他應收款	Y	134,746	134,746	-	2.27~2.62	2	-	營業週轉	-	-	-	1,344,703	1,344,703	(註12)
27	四川統實企業有限公司	成都統實企業有限公司	其他應收款	Y	404,237	-	-	3.12~3.32	2	-	營業週轉	-	-	-	1,344,703	1,344,703	(註12)
28	湛江統實企業有限公司	惠州統實企業有限公司	其他應收款	Y	606,356	426,695	426,695	2.77~3.32	2	-	營業週轉	-	-	-	993,768	993,768	(註12)
28	湛江統實企業有限公司	福建統一馬口鐵有限公司	其他應收款	Y	134,746	134,746	134,746	2.77	2	-	營業週轉	-	-	-	198,754	397,507	(註12)
28	湛江統實企業有限公司	統實(中國)投資有限公司	其他應收款	Y	134,746	134,746	-	2.52~2.62	2	-	營業週轉	-	-	-	993,768	993,768	(註12)
29	江蘇統一馬口鐵有限公司	福建統一馬口鐵有限公司	其他應收款	Y	404,237	269,492	269,492	3.02~3.32	2	-	營業週轉	-	-	-	436,262	872,524	(註12)
29	江蘇統一馬口鐵有限公司	無錫統和新創包裝科技有限公司	其他應收款	Y	202,119	179,661	179,661	3.12	2	-	營業週轉	-	-	-	436,262	872,524	(註12)
29	江蘇統一馬口鐵有限公司	無錫統一實業包裝有限公司	其他應收款	Y	157,203	157,203	157,203	3.12~3.32	2	-	營業週轉	-	-	-	436,262	872,524	(註12)
30	武漢統奕包裝有限公司	上海統一包裝有限公司	其他應收款	Y	45,094	44,915	-	3.25	2	-	營業週轉	-	-	-	204,847	204,847	(註3)
31	長沙統奕包裝有限公司	上海統一包裝有限公司	其他應收款	Y	27,056	26,949	-	3.25	2	-	營業週轉	-	-	-	36,807	36,807	(註3)
32	統一企業(中國)投資有限公司	統一企業中國控股有限公司	其他應收款	Y	4,509,382	4,491,527	-	2.80~3.00	2	-	營業週轉	-	-	-	60,906,401	60,906,401	(註2)
32	統一企業(中國)投資有限公司	天津統一企業有限公司	其他應收款	Y	2,254,691	2,245,764	893,708	2.80~3.00	2	-	營業週轉	-	-	-	60,906,401	60,906,401	(註2)
32	統一企業(中國)投資有限公司	統一商貿(昆山)有限公司	其他應收款	Y	2,254,691	2,245,764	663,754	2.80~3.00	2	-	營業週轉	-	-	-	60,906,401	60,906,401	(註2)
32	統一企業(中國)投資有限公司	北京統一飲品有限公司	其他應收款	Y	2,254,691	2,245,764	201,259	2.80~3.00	2	-	營業週轉	-	-	-	60,906,401	60,906,401	(註2)

編號	貸出資金 之公司	貸與對象	往來項目	是否 為關 係人	本期 最高金額	期末餘額 (註17)	實際動 支金額	利率區間	資金貸 與性質 (註1)	業務 往來金額	有短期融 通資金必 要之原因	提列備抵 損失金額	擔保品		對個別對象 資金貸與限額	資金貸與 總限額	備註
													名稱	價值			
32	統一企業(中國)投資有限公司	上海統一企業管理諮詢有限公司	其他應收款	Y	\$ 2,029,222	\$ 2,021,187	\$ 601,509	2.80~3.00	2	\$ -	營業週轉	\$ -	-	\$ -	\$ 60,906,401	\$ 60,906,401	(註2)
32	統一企業(中國)投資有限公司	石家莊統一企業有限公司	其他應收款	Y	2,029,222	2,021,187	322,399	2.80~3.00	2	-	營業週轉	-	-	-	60,906,401	60,906,401	(註2)
32	統一企業(中國)投資有限公司	山西統一企業有限公司	其他應收款	Y	1,803,753	1,796,611	893,497	2.80~3.00	2	-	營業週轉	-	-	-	60,906,401	60,906,401	(註2)
32	統一企業(中國)投資有限公司	內蒙古統一企業有限公司	其他應收款	Y	1,352,815	1,347,458	475,086	2.80~3.00	2	-	營業週轉	-	-	-	60,906,401	60,906,401	(註2)
32	統一企業(中國)投資有限公司	呼圖壁統一企業番茄製品科技有限公司	其他應收款	Y	1,352,815	1,347,458	254,398	2.80~3.00	2	-	營業週轉	-	-	-	60,906,401	60,906,401	(註2)
32	統一企業(中國)投資有限公司	江蘇統一企業有限公司	其他應收款	Y	1,352,815	1,347,458	232,291	2.80~3.00	2	-	營業週轉	-	-	-	60,906,401	60,906,401	(註2)
32	統一企業(中國)投資有限公司	成都統一企業食品有限公司	其他應收款	Y	1,352,815	1,347,458	-	2.80~3.00	2	-	營業週轉	-	-	-	60,906,401	60,906,401	(註2)
32	統一企業(中國)投資有限公司	長白山統一企業(吉林)礦泉水有限公司	其他應收款	Y	1,127,346	1,122,882	203,035	2.80~3.00	2	-	營業週轉	-	-	-	60,906,401	60,906,401	(註2)
32	統一企業(中國)投資有限公司	陝西統一企業有限公司	其他應收款	Y	1,127,346	1,122,882	-	2.80~3.00	2	-	營業週轉	-	-	-	60,906,401	60,906,401	(註2)
32	統一企業(中國)投資有限公司	白銀統一企業有限公司	其他應收款	Y	901,876	898,305	652,721	2.80~3.00	2	-	營業週轉	-	-	-	60,906,401	60,906,401	(註2)
32	統一企業(中國)投資有限公司	哈爾濱統一企業有限公司	其他應收款	Y	901,876	898,305	631,047	2.80~3.00	2	-	營業週轉	-	-	-	60,906,401	60,906,401	(註2)
32	統一企業(中國)投資有限公司	長春統一企業有限公司	其他應收款	Y	901,876	898,305	246,941	2.80~3.00	2	-	營業週轉	-	-	-	60,906,401	60,906,401	(註2)
32	統一企業(中國)投資有限公司	上海統一企業飲料食品有限公司	其他應收款	Y	1,352,815	898,305	108,297	2.80~3.00	2	-	營業週轉	-	-	-	60,906,401	60,906,401	(註2)
32	統一企業(中國)投資有限公司	徐州統一企業有限公司	其他應收款	Y	901,876	449,153	-	2.80~3.00	2	-	營業週轉	-	-	-	60,906,401	60,906,401	(註2)
32	統一企業(中國)投資有限公司	昆山統一企業食品有限公司	其他應收款	Y	901,876	449,153	-	2.80~3.00	2	-	營業週轉	-	-	-	60,906,401	60,906,401	(註2)

編號	貸出資金 之公司	貸與對象	往來項目	是否 為關 係人	金額		實際動 支金額	利率區間	資金貸 與性質 (註1)	業務 往來金額	有短期融 通資金必 要之原因	提列備抵 損失金額	擔保品		對個別對象 資金貸與限額	資金貸與 總限額	備註
					本期 最高金額	期末餘額 (註17)							名稱	價值			
32	統一企業(中國)投資有限公司	鄭州統一企業有限公司	其他應收款	Y	\$ 450,938	\$ 449,153	\$ -	2.80~3.00	2	\$ -	營業週轉	\$ -	-	\$ -	\$ 60,906,401	\$ 60,906,401	(註2)
32	統一企業(中國)投資有限公司	武漢統一企業食品有限公司	其他應收款	Y	450,938	449,153	-	2.80~3.00	2	-	營業週轉	-	-	-	60,906,401	60,906,401	(註2)
32	統一企業(中國)投資有限公司	杭州統一企業有限公司	其他應收款	Y	450,938	449,153	-	2.80~3.00	2	-	營業週轉	-	-	-	60,906,401	60,906,401	(註2)
32	統一企業(中國)投資有限公司	統一(上海)商貿有限公司	其他應收款	Y	450,938	449,153	-	2.80~3.00	2	-	營業週轉	-	-	-	60,906,401	60,906,401	(註2)
32	統一企業(中國)投資有限公司	廣州統一企業有限公司	其他應收款	Y	360,751	359,322	-	2.80~3.00	2	-	營業週轉	-	-	-	60,906,401	60,906,401	(註2)
32	統一企業(中國)投資有限公司	福州統一企業有限公司	其他應收款	Y	360,751	359,322	-	2.80~3.00	2	-	營業週轉	-	-	-	60,906,401	60,906,401	(註2)
32	統一企業(中國)投資有限公司	新疆統一企業食品有限公司	其他應收款	Y	270,563	269,492	-	2.80~3.00	2	-	營業週轉	-	-	-	60,906,401	60,906,401	(註2)
32	統一企業(中國)投資有限公司	昆明統一企業食品有限公司	其他應收款	Y	270,563	269,492	-	2.80~3.00	2	-	營業週轉	-	-	-	60,906,401	60,906,401	(註2)
32	統一企業(中國)投資有限公司	合肥統一企業有限公司	其他應收款	Y	270,563	269,492	-	2.80~3.00	2	-	營業週轉	-	-	-	60,906,401	60,906,401	(註2)
32	統一企業(中國)投資有限公司	長沙統一企業有限公司	其他應收款	Y	270,563	269,492	-	2.80~3.00	2	-	營業週轉	-	-	-	60,906,401	60,906,401	(註2)
32	統一企業(中國)投資有限公司	河南統一企業有限公司	其他應收款	Y	270,563	269,492	-	2.80~3.00	2	-	營業週轉	-	-	-	60,906,401	60,906,401	(註2)
32	統一企業(中國)投資有限公司	瀋陽統一企業有限公司	其他應收款	Y	270,563	269,492	-	2.80~3.00	2	-	營業週轉	-	-	-	60,906,401	60,906,401	(註2)
32	統一企業(中國)投資有限公司	濟南統一企業有限公司	其他應收款	Y	270,563	269,492	-	2.80~3.00	2	-	營業週轉	-	-	-	60,906,401	60,906,401	(註2)
32	統一企業(中國)投資有限公司	寧夏統一企業有限公司	其他應收款	Y	270,563	269,492	-	2.80~3.00	2	-	營業週轉	-	-	-	60,906,401	60,906,401	(註2)
32	統一企業(中國)投資有限公司	巴馬統一礦泉水有限公司	其他應收款	Y	225,469	224,576	149,367	2.80~3.00	2	-	營業週轉	-	-	-	60,906,401	60,906,401	(註2)
32	統一企業(中國)投資有限公司	上海統一寶麗時代實業有限公司	其他應收款	Y	225,469	224,576	101,325	2.80~3.00	2	-	營業週轉	-	-	-	60,906,401	60,906,401	(註2)

編號	貸出資金 之公司	貸與對象	往來項目	是否 為關 係人	本期 最高金額	期末餘額 (註17)	實際動 支金額	利率區間	資金貸	有短期融	提列備抵 損失金額	擔保品		對個別對象 資金貸與限額	資金貸與 總限額	備註	
									與性質 (註1)	業務 往來金額		通資金必 要之原因	名稱				價值
32	統一企業(中國)投資有限公司	武穴統一企業礦泉水有限公司	其他應收款	Y	\$ 180,375	\$ 179,661	\$ -	2.80~3.00	2	\$ -	營業週轉	\$ -	-	\$ -	\$ 60,906,401	\$ 60,906,401	(註2)
32	統一企業(中國)投資有限公司	南昌統一企業有限公司	其他應收款	Y	179,661	179,661	-	2.80~3.00	2	-	營業週轉	-	-	-	60,906,401	60,906,401	(註2)
32	統一企業(中國)投資有限公司	統一企業(昆山)置業開發有限公司	其他應收款	Y	90,188	89,831	-	2.80~3.00	2	-	營業週轉	-	-	-	60,906,401	60,906,401	(註2)
32	統一企業(中國)投資有限公司	海南統一企業有限公司	其他應收款	Y	90,188	89,831	-	2.80~3.00	2	-	營業週轉	-	-	-	60,906,401	60,906,401	(註2)
32	統一企業(中國)投資有限公司	阿克蘇統一企業有限公司	其他應收款	Y	90,188	89,831	-	2.80~3.00	2	-	營業週轉	-	-	-	60,906,401	60,906,401	(註2)
32	統一企業(中國)投資有限公司	貴陽統一企業有限公司	其他應收款	Y	90,188	89,831	-	2.80~3.00	2	-	營業週轉	-	-	-	60,906,401	60,906,401	(註2)
32	統一企業(中國)投資有限公司	上海統一企業有限公司	其他應收款	Y	90,188	89,831	-	2.80~3.00	2	-	營業週轉	-	-	-	60,906,401	60,906,401	(註2)
32	統一企業(中國)投資有限公司	重慶統一企業有限公司	其他應收款	Y	90,188	89,831	-	2.80~3.00	2	-	營業週轉	-	-	-	60,906,401	60,906,401	(註2)
32	統一企業(中國)投資有限公司	上海統星食品貿易有限公司	其他應收款	Y	90,188	89,831	-	2.80~3.00	2	-	營業週轉	-	-	-	60,906,401	60,906,401	(註2)
32	統一企業(中國)投資有限公司	泰州統一企業有限公司	其他應收款	Y	90,188	89,831	-	2.80~3.00	2	-	營業週轉	-	-	-	60,906,401	60,906,401	(註2)
32	統一企業(中國)投資有限公司	統一企業(昆山)食品科技有限公司	其他應收款	Y	90,188	89,831	-	2.80~3.00	2	-	營業週轉	-	-	-	60,906,401	60,906,401	(註2)
32	統一企業(中國)投資有限公司	煙台統利飲料工業有限公司	其他應收款	Y	90,188	89,831	-	2.80~3.00	2	-	營業週轉	-	-	-	60,906,401	60,906,401	(註2)
32	統一企業(中國)投資有限公司	南寧統一企業有限公司	其他應收款	Y	45,094	44,915	-	2.80~3.00	2	-	營業週轉	-	-	-	60,906,401	60,906,401	(註2)
32	統一企業(中國)投資有限公司	湛江統一企業有限公司	其他應收款	Y	45,094	44,915	-	2.80~3.00	2	-	營業週轉	-	-	-	60,906,401	60,906,401	(註2)
33	Uni-President (Vietnam) Co., Ltd.	Uni-President Vietnam Aquatic Breeding Co., Ltd.	其他應收款	Y	387,237	385,933	183,034	2.84~5.60	2	-	營業週轉	-	-	-	1,029,154	9,439,370	(註2)
33	Uni-President (Vietnam) Co., Ltd.	Tribeco Binh Duong Co., Ltd.	其他應收款	Y	258,158	257,289	-	2.84~5.60	2	-	營業週轉	-	-	-	1,029,154	9,439,370	(註2)

編號	貸出資金		往來項目	是否 為關 係人	本期 最高金額	期末餘額 (註17)	實際動 支金額	利率區間	資金貸 與性質 (註1)	業務 往來金額	有短期融 通資金必 要之原因	提列備抵 損失金額	擔保品		對個別對象 資金貸與限額	資金貸與 總限額	備註
	之公司	貸與對象											名稱	價值			
33	Uni-President (Vietnam) Co., Ltd.	North Tribeco Co., Ltd.	其他應收款	Y	\$ 258,158	\$ 257,289	\$ -	2.84~5.60	2	\$ -	營業週轉	\$ -	-	\$ -	\$ 1,029,154	\$ 9,439,370	(註2)
34	Uni-President (Philippines) Corp.	Uni-President Land Corp.	長期應收票 據及款項	Y	316,255	314,939	314,939	5.50	2	-	購置土地	-	-	-	356,487	356,487	(註2)
35	中山統一企業 有限公司	漳州統一生物科 技有限公司	其他應收款	Y	811,689	808,475	714,191	2.79~3.11	2	-	營業週轉	-	-	-	1,926,854	1,926,854	(註15)
35	中山統一企業 有限公司	統一超商(浙江) 便利店有限公司	其他應收款	Y	202,922	202,119	67,373	3.11	2	-	營業週轉	-	-	-	385,371	385,371	(註15)
36	上海松江統一 企業有限公司	漳州統一生物科 技有限公司	其他應收款	Y	134,746	134,746	-	2.79	2	-	營業週轉	-	-	-	138,611	138,611	(註2)
36	上海松江統一 企業有限公司	德記洋行實業 (上海)有限 公司	其他應收款	Y	9,019	8,983	8,983	3.11~3.29	2	-	營業週轉	-	-	-	138,611	138,611	(註2)
36	上海松江統一 企業有限公司	統一超商(上海) 便利有限 公司	其他應收款	Y	117,244	-	-	3.11	2	-	營業週轉	-	-	-	138,611	138,611	(註2)
37	上海統一企業 有限公司	統一企業(中 國)投資有 限公司	其他應收款	Y	450,938	449,153	279,915	2.80~3.00	2	-	營業週轉	-	-	-	2,070,415	2,070,415	(註2)
38	阿克蘇統一企 業有限公司	統一企業(中 國)投資有 限公司	其他應收款	Y	901,876	898,305	355,365	2.80~3.00	2	-	營業週轉	-	-	-	3,096,995	3,096,995	(註2)
39	成都統一企業 食品有限公 司	統一企業(中 國)投資有 限公司	其他應收款	Y	1,803,753	1,796,611	538,142	2.80~3.00	2	-	營業週轉	-	-	-	13,580,037	13,580,037	(註2)
40	重慶統一企業 有限公司	統一企業(中 國)投資有 限公司	其他應收款	Y	901,876	898,305	767,153	2.80~3.00	2	-	營業週轉	-	-	-	5,677,851	5,677,851	(註3)
41	泰州統一企業 有限公司	統一企業(中 國)投資有 限公司	其他應收款	Y	1,352,815	1,347,458	533,019	2.80~3.00	2	-	營業週轉	-	-	-	4,387,350	4,387,350	(註2)
41	泰州統一企業 有限公司	濟南統一企業 有限公司	其他應收款	Y	356,241	-	-	2.80~3.00	2	-	營業週轉	-	-	-	4,387,350	4,387,350	(註2)
42	昆山統一企業 食品有限公 司	統一企業(中 國)投資有 限公司	其他應收款	Y	901,876	898,305	487,788	2.80~3.00	2	-	營業週轉	-	-	-	18,902,558	18,902,558	(註2)
43	福州統一企業 有限公司	統一企業(中 國)投資有 限公司	其他應收款	Y	1,803,753	1,796,611	1,338,765	2.80~3.00	2	-	營業週轉	-	-	-	5,599,244	5,599,244	(註2)
44	鄭州統一企業 有限公司	統一企業(中 國)投資有 限公司	其他應收款	Y	2,254,691	2,245,764	1,543,169	2.80~3.00	2	-	營業週轉	-	-	-	10,155,724	10,155,724	(註2)

編號	貸出資金 之公司	貸與對象	往來項目	是否 為關 係人	本期 最高金額	期末餘額 (註17)	實際動 支金額	利率區間	資金貸	有短期融		擔保品			對個別對象		資金貸與		備註
									與性質 (註1)	業務 往來金額	通資金必 要之原因	提列備抵 損失金額	名稱	價值	資金貸與限額	總限額			
44	鄭州統一企業 有限公司	濟南統一企業 有限公司	其他應收款	Y	\$ 721,501	\$ -	\$ -	2.80~3.00	2	\$ -	營業週轉	\$ -	-	\$ -	\$	10,155,724	\$	10,155,724	(註2)
45	南昌統一企業 有限公司	統一企業(中 國)投資有 限公司	其他應收款	Y	2,254,691	2,245,764	1,632,091	2.80~3.00	2	-	營業週轉	-	-	-		7,990,081		7,990,081	(註2)
45	南昌統一企業 有限公司	長白山統一企 業(吉林)礦 泉水有限公 司	其他應收款	Y	1,352,815	-	-	2.80~3.00	2	-	營業週轉	-	-	-		7,990,081		7,990,081	(註2)
46	廣州統一企業 有限公司	統一企業(中 國)投資有 限公司	其他應收款	Y	2,254,691	2,245,764	1,879,327	2.80~3.00	2	-	營業週轉	-	-	-		19,766,612		19,766,612	(註2)
46	廣州統一企業 有限公司	合肥統一企業 有限公司	其他應收款	Y	450,938	-	-	2.80~3.00	2	-	營業週轉	-	-	-		19,766,612		19,766,612	(註2)
46	廣州統一企業 有限公司	杭州統一企業 有限公司	其他應收款	Y	450,938	-	-	2.80~3.00	2	-	營業週轉	-	-	-		19,766,612		19,766,612	(註2)
46	廣州統一企業 有限公司	海南統一企業 有限公司	其他應收款	Y	450,938	-	-	2.80~3.00	2	-	營業週轉	-	-	-		19,766,612		19,766,612	(註2)
47	湛江統一企業 有限公司	統一企業(中 國)投資有 限公司	其他應收款	Y	901,876	898,305	607,607	2.80~3.00	2	-	營業週轉	-	-	-		3,477,712		3,477,712	(註2)
47	湛江統一企業 有限公司	海南統一企業 有限公司	其他應收款	Y	450,938	-	-	2.80~3.00	2	-	營業週轉	-	-	-		3,477,712		3,477,712	(註2)
48	長沙統一企業 有限公司	統一企業(中 國)投資有 限公司	其他應收款	Y	1,803,753	1,796,611	1,546,361	2.80~3.00	2	-	營業週轉	-	-	-		6,446,527		6,446,527	(註2)
49	南寧統一企業 有限公司	統一企業(中 國)投資有 限公司	其他應收款	Y	1,803,753	1,796,611	1,454,560	2.80~3.00	2	-	營業週轉	-	-	-		7,931,846		7,931,846	(註2)
50	海南統一企業 有限公司	統一企業(中 國)投資有 限公司	其他應收款	Y	901,876	898,305	305,863	2.80~3.00	2	-	營業週轉	-	-	-		3,424,805		3,424,805	(註2)
51	合肥統一企業 有限公司	統一企業(中 國)投資有 限公司	其他應收款	Y	2,254,691	2,245,764	1,075,410	2.80~3.00	2	-	營業週轉	-	-	-		12,766,557		12,766,557	(註2)
52	武漢統一企業 食品有限公 司	統一企業(中 國)投資有 限公司	其他應收款	Y	2,254,691	2,245,764	1,579,952	2.80~3.00	2	-	營業週轉	-	-	-		15,858,537		15,858,537	(註2)
53	昆明統一企業 食品有限公 司	統一企業(中 國)投資有 限公司	其他應收款	Y	1,803,753	1,796,611	616,256	2.80~3.00	2	-	營業週轉	-	-	-		3,929,763		3,929,763	(註2)
54	新疆統一企業 食品有限公 司	統一企業(中 國)投資有 限公司	其他應收款	Y	2,254,691	2,245,764	1,379,900	2.80~3.00	2	-	營業週轉	-	-	-		7,295,076		7,295,076	(註2)

編號	貸出資金		往來項目	是否 為關 係人	本期 最高金額	期末餘額 (註17)	實際動 支金額	利率區間	資金貸 與性質 (註1)	業務 往來金額	有短期融 通資金必 要之原因	提列備抵 損失金額	擔保品		對個別對象 資金貸與限額	資金貸與 總限額	備註
	之公司	貸與對象											名稱	價值			
55	煙台統利飲料 工業有限公司	統一企業(中 國)投資有 限公司	其他應收款	Y	\$ 360,751	\$ 359,322	\$ 269,036	2.80~3.00	2	\$ -	營業週轉	\$ -	-	\$ -	\$ 1,260,108	\$ 1,260,108	(註2)
55	煙台統利飲料 工業有限公司	濟南統一企業 有限公司	其他應收款	Y	225,469	-	-	2.80~3.00	2	-	營業週轉	-	-	-	1,260,108	1,260,108	(註2)
56	寧夏統一企業 有限公司	統一企業(中 國)投資有 限公司	其他應收款	Y	1,127,346	1,122,882	478,674	2.80~3.00	2	-	營業週轉	-	-	-	1,880,365	1,880,365	(註2)
57	上海統一企業 飲料食品有 限公司	統一企業(中 國)投資有 限公司	其他應收款	Y	901,876	898,305	-	2.80~3.00	2	-	營業週轉	-	-	-	10,104,381	10,104,381	(註2)
58	瀋陽統一企業 有限公司	統一企業(中 國)投資有 限公司	其他應收款	Y	901,876	898,305	571,540	2.80~3.00	2	-	營業週轉	-	-	-	1,423,346	1,423,346	(註2)
59	統一企業(昆 山)食品科 技有限公司	統一企業(中 國)投資有 限公司	其他應收款	Y	112,735	112,288	58,493	2.80~3.00	2	-	營業週轉	-	-	-	326,190	326,190	(註2)
60	杭州統一企業 有限公司	統一企業(中 國)投資有 限公司	其他應收款	Y	1,352,815	1,347,458	342,401	2.80~3.00	2	-	營業週轉	-	-	-	10,544,630	10,544,630	(註2)
61	統一企業(昆 山)置業開 發有限公司	統一企業(中 國)投資有 限公司	其他應收款	Y	450,938	449,153	174,470	2.80~3.00	2	-	營業週轉	-	-	-	1,141,430	1,141,430	(註2)
62	上海統星食品 貿易有限公 司	統一企業(中 國)投資有 限公司	其他應收款	Y	449,153	449,153	202,616	2.80~3.00	2	-	營業週轉	-	-	-	471,969	471,969	(註2)
63	貴陽統一企業 有限公司	統一企業(中 國)投資有 限公司	其他應收款	Y	901,876	898,305	505,904	2.80~3.00	2	-	營業週轉	-	-	-	3,975,006	3,975,006	(註2)
64	河南統一企業 有限公司	統一企業(中 國)投資有 限公司	其他應收款	Y	901,876	898,305	261,938	2.80~3.00	2	-	營業週轉	-	-	-	7,022,243	7,022,243	(註2)
65	濟南統一企業 有限公司	統一企業(中 國)投資有 限公司	其他應收款	Y	901,876	898,305	106,943	2.80~3.00	2	-	營業週轉	-	-	-	4,901,150	4,901,150	(註2)
66	統一(上海)商 貿有限公司	統一企業(中 國)投資有 限公司	其他應收款	Y	901,876	898,305	377,256	2.80~3.00	2	-	營業週轉	-	-	-	3,159,920	3,159,920	(註2)
67	陝西統一企業 有限公司	統一企業(中 國)投資有 限公司	其他應收款	Y	901,876	898,305	498,871	2.80~3.00	2	-	營業週轉	-	-	-	5,735,981	5,735,981	(註2)
68	徐州統一企業 有限公司	統一企業(中 國)投資有 限公司	其他應收款	Y	901,876	898,305	271,246	2.80~3.00	2	-	營業週轉	-	-	-	2,335,752	2,335,752	(註2)

編號	貸出資金		是否 為關 係人	本期 最高金額	期末餘額 (註17)	實際動 支金額	利率區間	資金貸 與性質 (註1)		有短期融 通資金必 要之原因				對個別對象 資金貸與限額		備註	
	之公司	貸與對象						往來項目	往來金額	業務 營業週轉	提列備抵 損失金額	擔保品 名稱	價值	資金貸與限額	資金貸與 總限額		
69	武穴統一企業礦泉水有限公司	統一企業(中國)投資有限公司	其他應收款	Y	\$ 225,469	\$ 224,576	\$ 5,047	2.80	2	\$ -	營業週轉	\$ -	-	\$ -	\$ 369,194	\$ 369,194	(註2)
70	石家庄統一企業有限公司	統一企業(中國)投資有限公司	其他應收款	Y	898,305	898,305	-	2.80	2	-	營業週轉	-	-	-	3,511,446	3,511,446	(註2)
71	青島統一飼料農牧有限公司	統一超商(浙江)便利店有限公司	其他應收款	Y	135,281	134,746	134,746	3.11	2	-	營業週轉	-	-	-	153,625	153,625	(註2)

(註1)資金貸與性質代號說明如下：

1. 有業務往來者。
2. 有短期融通資金之必要者。

(註2)依資金貸與他人作業程序之規定，由董事會通過後實施並報告股東會備查。

(註3)對外資金貸與總額以淨值40%為限，個別貸與限額：(1)有業務往來者：每一公司不得超過淨值40%，惟不得超過業務往來金額。(2)有短期融通資金之必要者：每一公司不得超過淨值40%。

(註4)對外資金貸與總額以淨值40%為限，個別貸與限額：(1)有業務往來者：每一公司不得超過\$1,000，亦不得超過最近一年度或當年度截至資金貸與時與其進貨或銷貨金額孰高者。

(2)有短期融通資金之必要者：每一公司不得超過貸與公司最近期財務報表淨值40%。

(註5)對外資金貸與總額以淨值40%為限，個別貸與限額：(1)有業務往來者：每一公司不得超過\$1,000,000，亦不得超過最近一年度或當年度截至資金貸與時與其進貨或銷貨金額孰高者。

(2)有短期融通資金之必要者：每一公司不得超過\$500,000。

(註6)對外資金貸與總額以淨值40%為限，個別貸與限額：(1)有業務往來者：以不超過最近一年度或當年度截至資金貸與時與其進貨或銷貨金額孰高者。(2)有短期融通資金之必要者：以淨值40%為限。

(註7)對外資金貸與總額以淨值40%為限，個別貸與限額：(1)有業務往來者：每一公司不得超過\$500,000或淨值之40%，亦不得超過最近一年度或當年度截至資金貸與時與其進貨或銷貨金額孰高者。

(2)有短期融通資金之必要者：每一公司不得超過\$500,000或淨值之40%。

(註8)對外資金貸與總額以淨值40%為限，個別貸與限額：(1)有業務往來者：以不超過最近一年度或當年度截至資金貸與時與其進貨或銷貨金額孰高者。(2)有短期融通資金之必要者：以淨值15%為限。

(註9)對外資金貸與總額以淨值40%為限，對有短期融通資金之必要單一企業則以淨值10%為限。

(註10)對外資金貸與總額以淨值40%為限，個別貸與限額：(1)有業務往來者：每一公司不得超過USD20,000仟元，惟不得超過業務往來金額。(2)有短期融通資金之必要者：每一公司不得超過淨值40%。若對象為母公司直接或間接持有表決權100%之國外子公司間，則不受上述限額限制，惟個別對象及總額以淨值200%為限。

(註11)對外資金貸與總額以淨值40%為限，個別貸與限額：(1)有業務往來者：每一公司不得超過RMB100,000仟元，亦不得超過最近一年度或當年度截至資金貸與時與其進貨或銷貨金額孰高者。

(2)有短期融通資金之必要者：以淨值40%為限。

(註12)對外資金貸與總額以淨值40%為限，個別貸與限額：(1)有業務往來者：以不超過最近一年度或當年度截至資金貸與時與其進貨或銷貨金額孰高者。(2)有短期融通資金之必要者：以淨值20%為限。

若對象為母公司直接或間接持有表決權100%之國外子公司間，則不受上述限額限制，惟個別對象及總額以淨值100%為限。

(註13)資金貸放限額：(1)直接及間接持股及對公司綜合持股達百分之百之公司，資金貸與總額上限為淨值200%。(2)單一公司限額不得超過淨值200%。

(註14)對外資金貸與總額以淨值40%為限，對有短期融通資金之必要單一企業則以淨值40%為限。

(註15)對外資金貸與總額以淨值40%為限，個別貸與限額：(1)有業務往來者：每一公司不得超過淨值之40%，亦不得超過最近一年度或當年度截至資金貸與時與其進貨或銷貨金額孰高者。

(2)有短期融通資金之必要者：每一公司不得超過淨值之40%。若對象為對公司綜合持股達100%之母公司所直接及間接持有表決權100%之大陸子公司，則不受上述限額限制，惟個別對象及總額以淨值200%為限。

(註16)對外資金貸與總額以資金貸與公司淨額之40%為限，個別貸與限額每一公司不得超過\$50,000，或近期財務報表淨值10%孰低之金額；若對象為對本公司綜合持股達100%之母公司所直接或間接持有表決權100%之子公司，則不得超過\$50,000。

(註17)係經董事會通過之資金貸與額度。

(註18)本表金額涉及外幣者，係以財務報告日之匯率(美元：新台幣 1：32.79；人民幣：新台幣 1：4.492；越南盾：新台幣 1：0.001286；菲律賓比索：新台幣 1：0.5668；韓幣：新台幣 1：0.02227)換算為新台幣。

統一企業股份有限公司及子公司

為他人背書保證

民國113年1月1日至12月31日

附表二

單位：新台幣仟元

編號	背書保證者 公司名稱	被背書保證對象		對單一企業 背書保證限額	本期最高 背書保證餘額	期末背書 保證餘額	實際動 支金額	以財產擔 保之背書 保證金額	累計背書保證金 額佔最近期財務 報表淨值之比率	背書保證 最高限額	屬母公司	屬子公司	屬對大陸地 區背書保證	備註
		關係 (註1)	公司名稱								對子公司 背書保證	對母公司 背書保證		
0	統一企業(股)公司	Kai Yu (BVI) Investment Co., Ltd.	2	\$ 67,600,176	\$ 21,000,000	\$ 21,000,000	\$ -	\$ -	15.53	\$ 135,200,351	Y	N	N	(註3)
0	統一企業(股)公司	凱友投資(股)公司	2	67,600,176	7,647,675	7,642,425	466,000	-	5.65	135,200,351	Y	N	N	(註3)
0	統一企業(股)公司	凱南投資(股)公司	2	67,600,176	7,089,900	7,089,900	1,119,000	-	5.24	135,200,351	Y	N	N	(註3)
0	統一企業(股)公司	統上開發建設(股) 公司	2	67,600,176	4,118,350	4,117,850	915,000	-	3.05	135,200,351	Y	N	N	(註3)
0	統一企業(股)公司	統流開發(股)公司	2	67,600,176	1,800,000	1,800,000	127,000	-	1.33	135,200,351	Y	N	N	(註3)
0	統一企業(股)公司	統樂開發事業(股) 公司	2	67,600,176	1,500,000	1,500,000	-	-	1.11	135,200,351	Y	N	N	(註3)
0	統一企業(股)公司	統一棒球隊(股)公 司	2	67,600,176	60,000	60,000	-	-	0.04	135,200,351	Y	N	N	(註3)
1	Cayman President Holdings Ltd.	Uni-President Southeast Asia Holdings Ltd.	2	77,314,119	16,392,500	16,392,500	-	-	21.20	77,314,119	N	N	N	(註4)
1	Cayman President Holdings Ltd.	Uni-President Foodstuff (BVI) Holdings Ltd.	2	77,314,119	1,639,250	1,639,250	-	-	2.12	77,314,119	N	N	N	(註4)
2	統一國際開發(股) 公司	President (BVI) International Investment Holdings Ltd.	2	3,174,665	2,528,295	1,213,045	-	-	7.64	7,936,664	N	N	N	(註5)
3	台灣神隆(股)公司	神隆醫藥(常熟)有 限公司	2	10,525,804	483,238	179,661	-	-	1.71	10,525,804	N	N	Y	(註6)

編號	被背書保證對象		關係 (註1)	對單一企業 背書保證限額	本期最高 背書保證餘額	期末背書 保證餘額	實際動 支金額	以財產擔 保之背書 保證金額	累計背書保證金 額佔最近期財務 報表淨值之比率	背書保證 最高限額	屬母公司	屬子公司	屬對大陸地 區背書保證	備註
	背書保證者 公司名稱	公司名稱									對子公司 背書保證	對母公司 背書保證		
4	統一時代(股)公司	統正開發(股)公司	2	\$ 2,857,967	\$ 600,000	\$ 600,000	\$ -	\$ 600,000	41.99	\$ 3,572,459	N	N	N	(註7)
5	中山統一企業 有限公司	漳州統一生物科技 有限公司	4	481,714	57,020	-	-	-	-	963,427	N	N	Y	(註8)

(註1)與本公司之關係代號說明如下：

1. 有業務往來之公司。
2. 公司直接及間接持有表決權之股份超過百分之五十之公司。
3. 直接及間接對公司持有表決權之股份超過百分之五十之公司。
4. 公司直接及間接持有表決權股份達百分之九十以上之公司間。
5. 基於承攬工程需要之同業間或共同起造人間依合約規定互保之公司。
6. 因共同投資關係由全體出資股東依其持股比率對其背書保證之公司。
7. 同業間依消費者保護法規從事預售屋銷售合約之履約保證連帶擔保。

(註2)本表金額涉及外幣者，係以財務報告日之匯率(美元：新台幣 1：32.79；人民幣：新台幣 1：4.492；越南盾：新台幣 1：0.001286；菲律賓比索：新台幣 1：0.5668)換算為新台幣。

(註3)本公司辦理背書保證之總額為本公司淨值之100%，對單一企業背書保證限額為本公司淨值之50%，並將辦理之有關情形報股東會備查。

(註4)Cayman President Holdings Ltd. 辦理背書保證之總額及對單一企業背書保證限額均為Cayman President Holdings Ltd. 淨值之100%，並將辦理之有關情形報董事會備查。

(註5)統一國際辦理背書保證之總額為統一國際淨值之50%，對單一企業背書保證限額為統一國際淨值之20%，並將辦理之有關情形報股東會備查。

(註6)台灣神隆辦理背書保證之總額為台灣神隆淨值之100%，對單一企業背書保證限額為台灣神隆淨值之50%，惟若背書保證對象為母公司直接或間接持有表決權100%之子公司，其單一企業背書保證限額為台灣神隆淨值之100%。
台灣神隆及其子公司背書保證總額不得超過最近期財務報告淨值之100%。

(註7)統一時代辦理背書保證之總額為統一時代淨值之250%，對單一企業背書保證限額為統一時代淨值之200%，並將辦理之有關情形報股東會備查。
統正開發向金融機構申請融資額度，由統一時代提供土地設質予金融機構作為背書保證之擔保品，擔保額度為\$600,000。

(註8)中山統一辦理背書保證之總額為中山統一淨值之100%，對單一企業背書保證限額為中山統一淨值之50%，並將辦理之有關情形報股東會備查。

統一企業股份有限公司及子公司
期末持有有價證券情形（不包含投資子公司、關聯企業及合資控制部分）
民國113年12月31日

附表三

單位：新台幣仟元

持有之公司	有價證券種類及名稱	與有價證券發行人之關係	帳列項目 (註3)	期		末		備註
				股數 (仟股或仟單位)	帳面金額	持股比例	公允價值	
	股票：							
統一企業(股)公司	全球創業投資(股)公司等	—	4	7,933	\$ 106,999	—	\$ 106,999	—
統一企業(股)公司	葡萄王生技(股)公司	—	5	11,851	1,771,724	8.00	1,771,725	—
統一企業(股)公司	開發國際投資(股)公司	—	5	27,000	250,000	2.48	250,000	—
	可轉換定存單：							
Cayman President Holdings Ltd.	交通銀行香港分行CD	—	3	—	1,551,429	—	—	—
Cayman President Holdings Ltd.	中國銀行香港分行CD	—	3	—	655,700	—	—	—
Cayman President Holdings Ltd.	中國建設銀行新加坡分行CD	—	3	—	491,775	—	—	—
	公司債：							
Cayman President Holdings Ltd.	國泰君安票券(XS2851095583)	—	3	—	819,625	—	—	—
Cayman President Holdings Ltd.	三井住友美元債(USJ7771YNJ21)	—	3	—	754,804	—	—	—
Cayman President Holdings Ltd.	TSMC Global 美元債(USG91139AC27)	—	3	—	572,545	—	—	—
Cayman President Holdings Ltd.	Formosa Group 美元債(XS1214406792)	—	3	—	512,960	—	—	—
Cayman President Holdings Ltd.	UBS AG固定利率債券(XS2025175014)	—	3	—	295,065	—	—	—
Cayman President Holdings Ltd.	Gavin Investment Ltd.	—	6	—	326,735	—	—	—
Cayman President Holdings Ltd.	Societe Generale 美元債(XS2781341990)等	—	6	—	1,261,529	—	—	—
	股票：							
凱友投資(股)公司	統一證券投資信託	—	4	1	32	—	32	—
南聯國際貿易(股)公司	世華企業(股)公司等	—	5	5,915	67,353	—	67,353	—
	受益憑證：							
統正開發(股)公司	永豐貨幣市場基金	—	1	23,382	339,195	—	339,195	—
統正開發(股)公司	統一強棒貨幣市場基金等	—	1	29,322	466,366	—	466,366	—
統流開發(股)公司	統一強棒貨幣市場基金	—	1	56,164	976,847	—	976,847	—

持有之公司	有價證券種類及名稱	與有價證券發行人之關係	帳列項目 (註3)	期 末				備註
				股 數 (仟股或仟單位)	帳面金額	持股比例	公允價值	
統一國際開發(股)公司	受益憑證： 元大台灣50單日反向一倍基金等	—	1	2,160	\$ 43,676	-	\$ 43,676	—
統一國際開發(股)公司	睿展投資有限合夥基金等	—	4	-	224,436	-	224,436	—
統一國際開發(股)公司	股票： 阜爾運通(股)公司等	—	1	11,244	735,572	-	735,572	—
統一國際開發(股)公司	漢芝電子(股)公司等	—	4	24,773	221,107	-	221,107	—
統一國際開發(股)公司	開發國際投資(股)公司等	—	5	30,478	1,158,332	-	1,158,332	(註2)
統一實業(股)公司	JFE Holdings Inc.	—	5	250	93,379	0.04	93,379	—
台灣神隆(股)公司	SYNGEN, Inc.	—	4	245	-	7.40	-	—
台灣神隆(股)公司	Tanvex Biologics, Inc.	子公司台灣神隆為其法人董事	5	28,800	70,134	16.84	70,134	—
統一超商(股)公司	統一證券投資信託(股)公司等	—	4	6,077	85,481	-	85,481	—
統一超商(股)公司	統一綜合證券(股)公司	—	5	40,545	1,044,036	2.79	1,044,036	(註3)
統一超商(股)公司	日本株式會社Duskin等	—	5	950	238,093	-	238,093	—
President (B. V. I.) International Investment Holdings Ltd.	受益憑證： Creacion Ventures I, L.P.	—	4	-	586,480	-	586,480	—
President (B. V. I.) International Investment Holdings Ltd.	諾亞-互動媒體娛樂產業基金	—	4	-	488,604	-	488,604	—
President (B. V. I.) International Investment Holdings Ltd.	MIDAS FUND L.P.	—	4	-	446,031	-	446,031	—
President (B. V. I.) International Investment Holdings Ltd.	WTT Global Life Science Capital Partners, L.P.	—	4	-	374,664	-	374,664	—
President (B. V. I.) International Investment Holdings Ltd.	Muzinich Multi-Strategy Fund-D Class等	—	4	106	4,232,492	-	4,232,492	—

持有之公司	有價證券種類及名稱	與有價證券發行人之關係	帳列項目 (註3)	期		未		備註
				股數 (仟股或仟單位)	帳面金額	持股比例	公允價值	
	股票：							
President (B. V. I.) International Investment Holdings Ltd.	Microsoft Corp.	—	1	1	\$ 13,819	-	\$ 13,819	—
President (B. V. I.) International Investment Holdings Ltd.	Botrista Technology, Inc. 等	—	4	8,763	648,796	-	648,796	—
President (B. V. I.) International Investment Holdings Ltd.	翔鷺實業有限公司	—	5	69,997	213,881	-	213,881	—
	結構性存款：							
統一企業(中國)投資 有限公司	工商銀行結構性存款	—	1	-	2,265,293	-	2,265,293	—
統一企業(中國)投資 有限公司	中國銀行結構性存款	—	1	-	923,455	-	923,455	—
統一企業(中國)投資 有限公司	中國信託結構性存款	—	1	-	906,178	-	906,178	—
統一企業(中國)投資 有限公司	國泰世華結構性存款	—	1	-	905,403	-	905,403	—
統一企業(中國)投資 有限公司	大華銀行結構性存款	—	1	-	689,804	-	689,804	—
統一企業(中國)投資 有限公司	永豐銀行結構性存款	—	1	-	462,132	-	462,132	—
統一企業(中國)投資 有限公司	玉山銀行結構性存款	—	1	-	454,200	-	454,200	—
廣州統一企業有限公司	富邦華一銀行結構性存款 受益憑證：	—	1	-	924,587	-	924,587	—
安源資訊(股)公司等	台新1699貨幣市場基金等	—	1	117,970	1,943,495	-	1,943,495	—
Uni-President Assets Holdings Ltd. 等	股票： MET VM HOLDING PTE. LTD. 等	—	1	8,407	725,479	-	725,479	—
統萬珍極食品有限公司等	附買回票券： 國泰君安國債逆回購等	—	3	-	256,456	-	-	—

持有之公司	有價證券種類及名稱	與有價證券發行人之關係	帳列項目 (註3)	股數 (仟股或仟單位)	期		公允價值	備註
					帳面金額	未 持股比例		
	股票：							
統宇投資(股)公司等	漢芝電子(股)公司等	—	4	2,270	\$ 26,340	—	\$ 26,340	—
President Global Corp. 等	Cathay General Bank 等	—	5	11,254	436,136	—	436,136	—

(註1)本表金額涉及外幣者，係以財務報告日之匯率(美元：新台幣 1：32.79；人民幣：新台幣 1：4.492；越南盾：新台幣 1：0.001286；菲律賓比索：新台幣 1：0.5668；韓國：新台幣 1：0.02227)換算為新台幣。

(註2)其中持有之台灣積體電路製造(股)公司150仟股、新普科技(股)公司350仟股及台達電子工業(股)公司300仟股，共計\$429,350已提供作為銀行借款之擔保品。

(註3)統一超商(股)公司帳列「透過其他綜合損益按公允價值衡量之金融資產—非流動」之統一綜合證券(股)公司股票投資40,545仟股(\$1,044,036)，於本集團編製合併財務報表時改列於「採用權益法之投資」項下。

(註4)帳列項目代號說明如下：

1. 透過損益按公允價值衡量之金融資產—流動
2. 透過其他綜合損益按公允價值衡量之金融資產—流動
3. 按攤銷後成本衡量之金融資產—流動
4. 透過損益按公允價值衡量之金融資產—非流動
5. 透過其他綜合損益按公允價值衡量之金融資產—非流動
6. 按攤銷後成本衡量之金融資產—非流動

統一企業股份有限公司及子公司

累積買進或賣出同一有價證券之金額達新台幣三億元或實收資本額百分之二十以上

民國113年1月1日至12月31日

附表四

單位：新台幣仟元

買、賣之公司	有價證券種類及名稱	帳列項目(註1)	交易對象	關係	期 初		買 入		賣 出			本期其他增(減)		期 末		
					股數(仟股或仟單位)	金 額	股數(仟股或仟單位)	金 額	股數(仟股或仟單位)	售 價	帳面成本	處分損益	股數(仟股或仟單位)	金 額	股數(仟股或仟單位)	金 額
統一企業(股)公司	股票： 統流開發(股)公司	7	-	-	500,000	\$ 4,695,018	300,000	\$ 3,000,000	-	\$ -	-	\$ -	-	(\$ 235,287)	800,000	\$ 7,459,731
Cayman President Holdings Ltd.	公司債： Yahoo! Taiwan Holdings Ltd. 可轉換公司債	1	(註2)	-	-	-	-	819,625	-	-	-	-	-	(819,625)	-	-
Cayman President Holdings Ltd.	可轉讓定存單： 交通銀行 香港分行CD	3	-	-	-	-	-	1,551,429	-	-	-	-	-	-	-	1,551,429
Cayman President Holdings Ltd.	中國銀行 香港分行CD	3	-	-	-	-	-	655,700	-	-	-	-	-	-	-	655,700
Cayman President Holdings Ltd.	中國建設銀行 新加坡分行CD	3	-	-	-	-	-	491,775	-	-	-	-	-	-	-	491,775
Cayman President Holdings Ltd.	公司債： 國泰君安票券 (XS2851095583)	3	-	-	-	-	-	819,625	-	-	-	-	-	-	-	819,625
Cayman President Holdings Ltd.	三井住友美元債 (USJ7771YLG00)	3	-	-	-	300,215	-	-	333,489	(306,343)	27,146	-	6,128	-	-	
Cayman President Holdings Ltd.	股票： Yahoo! Taiwan Holdings Ltd.	7	(註2)	-	-	-	-	-	-	-	-	91,232	500,518	-	91,232	500,518
凱友投資(股)公司	大統益(股)公司	7	(註3)	-	12,226	424,623	3,200	469,376	-	-	-	-	29,302	-	15,426	923,301
凱南投資(股)公司	凱亞食品(股)公司	7	-	-	29,500	381,361	29,890	1,255,380	-	-	-	-	26,550	-	59,390	1,663,291
統一速邁自販(股)公司	受益憑證： 元大萬泰貨幣 市場基金	1	-	-	7,088	110,239	16,937	265,000	(23,073)	360,840	(360,000)	840	-	(222)	952	15,017
統一國際開發(股)公司	股票： 弘塑科技(股)有限公司	5	-	-	300	178,800	-	-	(230)	330,109	(96,380)	233,729	-	21,530	70	103,950
家福(股)公司	受益憑證： 統一強棒貨幣 市場基金	1	-	-	-	-	28,858	500,000	(28,858)	501,186	(500,000)	1,186	-	-	-	-
統一東京(股)公司	統一強棒貨幣 市場基金	1	-	-	-	-	40,425	698,100	(39,120)	675,706	(675,401)	305	-	7	1,305	22,706
統正開發(股)公司	永豐貨幣 市場基金	1	-	-	-	-	321,210	4,626,000	(297,828)	4,293,422	(4,287,000)	6,422	-	195	23,382	339,195
統正開發(股)公司	統一強棒貨幣 市場基金	1	-	-	-	-	97,311	1,682,000	(81,433)	1,409,575	(1,406,000)	3,575	-	156	15,878	276,156
統正開發(股)公司	台新1699貨幣 市場基金	1	-	-	-	-	70,438	990,000	(56,993)	801,688	(800,000)	1,688	-	210	13,445	190,210
統正開發(股)公司	日盛貨幣市場 基金	1	-	-	-	-	29,622	454,000	(29,622)	455,334	(454,000)	1,334	-	-	-	-

買、賣 之公司	有價證券 種類及名稱	帳列 項目 (註1)	交易 對象	關係	期 初		買 入		賣 出			本期其他增(減)		期 末		
					股數(仟股 或仟單位)	金 額	股數(仟股 或仟單位)	金 額	股數(仟股 或仟單位)	售 價	帳面成本	處分損益	股數(仟股 或仟單位)	金 額	股數(仟股 或仟單位)	金 額
	股票:															
統一超商(股)公司	專聯科技(股)公司	7	現金 增資	-	21,723	(\$ 165,649)	40,000	\$ 400,000	-	\$ -	\$ -	\$ -	(21,723)	(\$ 199,896)	40,000	\$ 34,455
英屬維京群島商 統一超商維京 控股有限公司	統一超商香港 控股有限 公司	7	現金 增資	-	134,603	2,962,717	27,350	896,670	-	-	-	-	(300,904)		161,953	3,558,483
統一超商香港 控股有限 公司	統一超商(上海) 便利有限公司	7	現金 增資	-	-	145,154	-	898,306	-	-	-	-	(211,070)		-	832,390
統一超商香港 控股有限 公司	統一超商(浙江) 便利店有限 公司	7	現金 增資	-	(34,739)		-	586,711	-	-	-	-	(194,731)		-	357,241
	受益憑證:															
統一百華 (股)公司	台新1699貨幣 市場基金	1	-	-	14,761	205,806	182,865	2,568,273	(193,776)	2,722,095	(2,719,594)	2,501	(14)		3,850	54,471
統一百華 (股)公司	統一強棒貨幣 市場基金	1	-	-	-	-	78,049	1,351,738	(70,755)	1,226,075	(1,224,894)	1,181	-	27	7,294	126,871
統一百華 (股)公司	永豐貨幣 市場基金	1	-	-	-	-	41,424	594,686	(40,764)	585,345	(585,116)	229	-	-	660	9,570
統一百華 (股)公司	日盛貨幣 市場基金	1	-	-	-	-	25,081	383,809	(25,075)	383,856	(383,709)	147	-	-	6	100
博客來數 位科技 (股)公司	統一強棒貨幣 市場基金	1	-	-	-	-	112,638	1,952,000	(102,676)	1,780,824	(1,778,792)	2,032	-	67	9,962	173,275
博客來數 位科技 (股)公司	中國信託 華盈貨幣 市場基金	1	-	-	3,625	41,022	87,996	998,000	(91,621)	1,039,987	(1,039,000)	987	(22)		-	-
博客來數 位科技 (股)公司	聯邦貨幣 市場基金	1	-	-	4,937	67,021	35,700	486,000	(40,637)	553,547	(553,000)	547	(21)		-	-
博客來數 位科技 (股)公司	元大萬泰貨幣 市場基金	1	-	-	-	-	30,436	476,000	(30,436)	476,473	(476,000)	473	-	-	-	-
安源資訊 (股)公司	台新1699貨幣 市場基金	1	-	-	7,172	100,000	115,820	1,626,000	(119,458)	1,683,293	(1,676,000)	7,293	-	-	3,534	50,000
安源資訊 (股)公司	統一強棒貨幣 市場基金	1	-	-	-	-	31,622	550,000	-	-	-	-	-	-	31,622	550,000
安源資訊 (股)公司	日盛貨幣 市場基金	1	-	-	-	-	32,699	500,000	(32,699)	500,265	(500,000)	265	-	-	-	-
安源資訊 (股)公司	兆豐寶鑽貨幣 市場基金	1	-	-	17,055	220,000	9,292	120,000	(26,347)	340,316	(340,000)	316	-	-	-	-

買、賣 之公司	有價證券 種類及名稱	帳列			期 初		買 入		賣 出			本期其他增(減)		期 末		
		項目 (註1)	交易 對象	關係	股數(仟股 或仟單位)	金 額	股數(仟股 或仟單位)	金 額	股數(仟股 或仟單位)	售價	帳面成本	處分損益	股數(仟股 或仟單位)	金 額	股數(仟股 或仟單位)	金 額
統一資訊 (股)公司	受益憑證： 統一強棒貨幣 市場基金	1	-	-	-	\$ -	47,817	\$ 825,703	(40,825)	\$ 705,405	(\$ 704,100)	\$ 1,305	-	\$ -	6,992	\$ 121,603
統一資訊 (股)公司	第一金台灣貨幣 市場基金	1	-	-	-	-	23,859	380,212	(15,610)	248,984	(248,500)	484	-	-	8,249	131,712
統一生活事業 (股)公司	富邦吉祥 貨幣基金	1	-	-	-	-	26,663	433,000	(26,663)	433,176	(433,000)	176	-	-	-	-
統一藥品 (股)公司	台新1699貨幣 市場基金	1	-	-	3,875	54,026	32,825	461,300	(31,078)	436,475	(435,812)	663	-	29	5,622	79,543
統一藥品 (股)公司	日盛貨幣 市場基金	1	-	-	-	-	19,555	300,200	(19,555)	300,335	(300,200)	135	-	-	-	-
President (BVI) International Investment Holdings Ltd.	PIMCO Funds Global Investors Series Plc-Income Fund	5	-	-	923	286,196	-	-	(923)	301,952	(327,650)	(25,698)	-	41,454	-	-
統一流開發(股)公 司	統一強棒貨幣 市場基金	1	-	-	15,343	263,075	98,582	1,704,500	(57,761)	993,867	(991,419)	2,448	-	691	56,164	976,847
凱亞食品 (股)公司	統一強棒貨幣 市場基金	1	-	-	13,460	230,793	118,675	2,055,000	(122,350)	2,118,635	(2,115,000)	3,635	-	(596)	9,785	170,197
統一企業(中國) 投資有限公司	結構性存款： 工商銀行結構 性存款	1	-	-	-	-	-	2,245,756	-	-	-	-	-	19,537	-	2,265,293
統一企業(中國) 投資有限公司	中國信託結構 性存款	1	-	-	-	1,315,716	-	2,021,181	-	2,537,409	(2,489,681)	47,728	-	58,962	-	906,178
統一企業(中國) 投資有限公司	國泰世華結構 性存款	1	-	-	-	216,908	-	898,302	-	235,290	(225,344)	9,946	-	15,537	-	905,403
統一企業(中國) 投資有限公司	中國銀行結構 性存款	1	-	-	-	-	-	898,302	-	-	-	-	-	25,153	-	923,455
統一企業(中國) 投資有限公司	大華銀行結構 性存款	1	-	-	-	-	-	673,727	-	-	-	-	-	16,077	-	689,804
統一企業(中國) 投資有限公司	玉山銀行結構 性存款	1	-	-	-	437,239	-	449,152	-	459,604	(454,147)	5,457	-	21,956	-	454,200
統一企業(中國) 投資有限公司	永豐銀行結構 性存款	1	-	-	-	-	-	449,151	-	-	-	-	-	12,981	-	462,132
統一企業(中國) 投資有限公司	富邦華一結構 性存款	1	-	-	-	1,758,408	-	-	-	1,852,149	(1,826,428)	25,721	-	68,020	-	-
統一企業(中國) 投資有限公司	附買回票券： 國債逆回購	3	-	-	-	2,335,309	-	8,713,534	-	11,146,786	(11,139,003)	7,783	-	90,160	-	-
廣州統一企 業有限公司	結構性存款： 富邦華一銀行 結構性存款	1	-	-	-	891,756	-	898,302	-	926,869	(926,169)	700	-	60,698	-	924,587
鄭州統一企 業有限公司	富邦華一銀行 結構性存款	1	-	-	-	649,012	-	-	-	683,692	(674,118)	9,574	-	25,106	-	-
武漢統一企業 食品有限公司	富邦華一銀行 結構性存款	1	-	-	-	649,274	-	-	-	683,855	(674,389)	9,466	-	25,115	-	-

買、賣 之公司	有價證券 種類及名稱	帳列			期 初		買 入		賣 出			本期其他增(減)		期 末		
		項目 (註1)	交易 對象	關係	股數(仟股 或仟單位)	金 額	股數(仟股 或仟單位)	金 額	股數(仟股 或仟單位)	售 價	帳面成本	處分損益	股數(仟股 或仟單位)	金 額	股數(仟股 或仟單位)	金 額
統一商貿(昆山) 有限公司	結構性存款: 富邦華一銀行 結構性存款	1	-	-	-	\$ 432,814	-	\$ -	-	\$ 455,867	(\$ 449,556)	\$ 6,311	-	\$ 16,742	-	\$ -

(註1)帳列項目代號說明如下：

1. 透過損益按公允價值衡量之金融資產－流動
2. 透過其他綜合損益按公允價值衡量之金融資產－流動
3. 按攤銷後成本衡量之金融資產－流動
4. 透過損益按公允價值衡量之金融資產－非流動
5. 透過其他綜合損益按公允價值衡量之金融資產－非流動
6. 按攤銷後成本衡量之金融資產－非流動
7. 採用權益法之投資
8. 約當現金

(註2)子公司Cayman President Holdings Ltd.以持有之Yahoo! Taiwan Holdings Ltd.可轉換公司債轉換為Yahoo! Taiwan Holdings Ltd.80%之股權，並因此取得對該公司之控制力。

(註3)係泰華油脂工業(股)公司。

(註4)本表金額涉及外幣者，期初餘額係以民國113年1月1日之匯率(美元：新台幣 1：30.71；人民幣：新台幣 1：4.325)換算為新台幣；本期買入、賣出及期末餘額係以財務報告日之匯率(美元：新台幣 1：32.79；人民幣：新台幣 1：4.492)換算為新台幣；處分損益係以民國113年度之平均匯率(美元：新台幣 1：32.13；人民幣：新台幣 1：4.462)換算為新台幣。

統一企業股份有限公司及子公司
 取得不動產之金額達新台幣三億元或實收資本額百分之二十以上
 民國113年1月1日至12月31日

附表五

單位：新台幣仟元

取得不動產之公司	財產名稱	事實發生日	交易金額	價款支付情形	交易對象	關係	交易對象為關係人者，其前次移轉資料			價格決定之參考依據	取得目的及使用情形	其他約定事項	
							所有人	與發行人之關係	移轉日期				
統一超商(股)公司	桃園航空城計畫優先產業專用區	111.7	\$ 6,000,000	完成全額支付	桃園市政府及交通部民用航空局	—	—	—	—	\$ -	(註1)	公司業務整體發展需求	—
統一超商(股)公司	台中市北屯區碧柳段自地委建	111.12	340,920	已支付22%價款	億達工程(股)公司及本公司等	—	—	—	—	—	—	公司業務整體發展需求	—
統一超商(股)公司	桃園航空城計畫優先產業專用區H基地	112.5	10,982,550	已支付2%價款	統流開發(股)公司等	(註2)	—	—	—	—	—	作為物流園區使用	—
統一超商(股)公司	新北市土城區明德段租地委建	112.8	733,237	已支付32%價款	誠實營造(股)公司及本公司等	(註3)	—	—	—	—	—	公司業務整體發展需求	—
家福(股)公司	台北市內湖區民善街土地	113.2	2,496,166	完成全額支付	丹誠興業(股)公司、昇誠興業(股)公司、政達興業有限公司、詠誠不動產租賃(股)公司、安誠興業(股)公司及自然人	—	—	—	—	—	(註4)	公司營運所需	—
凱亞食品(股)公司	桃園市大溪區埔仁路土地及廠房	113.4	1,148,894	完成全額支付	華福食品(股)公司	—	—	—	—	—	(註5)	公司營運所需	依契約約定，本交易之完成將以取得公平交易委員會之結合許可為先決條件
Woongjin Foods Co., Ltd.	韓國公州市興建物流中心及廠房	112.2	750,312	已支付99.9%價款	ARCHION ARCHITECTS Inc.、INDEOK CONSTRUCTION Co., Ltd.	—	—	—	—	—	—	公司營運所需	—
統流開發(股)公司	臺中市梧棲區港口段土地興建物流中心	112.4	6,120,000	已支付8.79%價款	大成工程(股)公司及本公司	本公司及關聯企業	—	—	—	—	—	作為物流園區使用	—
統流開發(股)公司	桃園市楊梅區瑞原段土地興建物流中心	112.4	2,555,000	已支付0.3%價款	大成工程(股)公司及本公司	本公司及關聯企業	—	—	—	—	—	作為物流園區使用	—

取得不動產之公司	財產名稱	事實發生日	交易金額	價款支付情形	交易對象	關係	交易對象為關係人者，其前次移轉資料				價格決定之參考依據	取得目的及使用情形	其他約定事項
							所有人	與發行人之關係	移轉日期	金額			
統流開發(股)公司	台南市新市區樹谷園區興建物流中心	113.3	\$ 6,890,000	已支付78.6%價款	大成工程(股)公司及本公司	本公司及關聯企業	—	—	—	\$ -	—	作為物流園區使用	—
漳州統一生物科技有限公司	福建省漳州市興建廠房	111.10	593,030	已支付97%價款	福建省禹澄建設工程有限公司、福建省集泰建築設計有限公司、福建鼎成工程管理有限公司、福建東辰綜合勘察院有限公司	—	—	—	—	—	—	公司營運所需	—

(註1)係參考鄰近土地市場交易行情，參與桃園市政府及交通部民用航空局公開招標之土地標售案。

(註2)交易對象中統流開發(股)公司為子公司。

(註3)交易對象中誠實營造(股)公司為本公司關聯企業。

(註4)係參考信義不動產估價師聯合事務所(鑑價全案金額\$2,654,185)及長興不動產估價師聯合事務所(鑑價全案金額\$2,625,672)之估價結果及市場行情。

(註5)係參考中華不動產估價師聯合事務所(鑑價全案金額\$1,170,648)及長興不動產估價師聯合事務所(鑑價全案金額\$1,188,603)之估價結果及市場行情。

統一企業股份有限公司及子公司

與關係人進、銷貨之金額達新台幣一億元或實收資本額百分之二十以上

民國113年1月1日至12月31日

附表六

單位：新台幣仟元

進(銷)貨 之公司	交易對象名稱	關係	交易情形				交易條件與一般交易 不同之情形及原因		應收(付)票據、帳款		備註
			進(銷)貨	金額	佔總進(銷) 貨之比率	授信期間	單價	授信期間	餘額	佔總應收(付) 票據、帳 款之比率	
統一企業(股)公司	統昶行銷(股)公司	子公司(統一超商)採權益法評價之被投資公司	(銷 貨)	\$ 10,884,796)	(21)	(註1)	\$ -	(註1)	\$ 1,349,904	22	-
統一企業(股)公司	統昂企業(股)公司	子公司(凱友)採權益法評價之被投資公司	(銷 貨)	(6,706,713)	(13)	(註1)	-	(註1)	443,339	7	-
統一企業(股)公司	捷盟行銷(股)公司	子公司(統一超商)採權益法評價之被投資公司	(銷 貨)	(4,990,883)	(10)	(註1)	-	(註1)	521,391	9	-
統一企業(股)公司	統一超商(股)公司	本公司採權益法評價之被投資公司	(銷 貨)	(4,406,341)	(9)	(註1)	-	(註1)	539,924	9	-
統一企業(股)公司	統祥(股)公司	子公司(南聯)採權益法評價之被投資公司	(銷 貨)	(1,310,073)	(3)	(註1)	-	(註1)	283,488	5	-
統一企業(股)公司	統義食品(股)公司	子公司(南聯)採權益法評價之被投資公司	(銷 貨)	(1,225,521)	(2)	(註1)	-	(註1)	182,026	3	-
統一企業(股)公司	統展企業(股)公司	子公司(南聯)採權益法評價之被投資公司	(銷 貨)	(1,195,367)	(2)	(註1)	-	(註1)	124,529	2	-
統一企業(股)公司	統舜企業(股)公司	子公司(南聯)採權益法評價之被投資公司	(銷 貨)	(1,116,741)	(2)	(註1)	-	(註1)	195,865	3	-
統一企業(股)公司	觀展企業(股)公司	子公司(南聯)採權益法評價之被投資公司	(銷 貨)	(1,020,976)	(2)	(註1)	-	(註1)	161,952	3	-
統一企業(股)公司	富義企業(股)公司	子公司(南聯)採權益法評價之被投資公司	(銷 貨)	(768,985)	(2)	(註1)	-	(註1)	61,747	1	-
統一企業(股)公司	統一速邁自販(股)公司	本公司採權益法評價之被投資公司	(銷 貨)	(698,477)	(1)	(註1)	-	(註1)	62,350	1	-
統一企業(股)公司	悠旅生活事業(股)公司	子公司(統一超商)採權益法評價之被投資公司	(銷 貨)	(598,543)	(1)	(註1)	-	(註1)	68,635	1	-
統一企業(股)公司	進輝食品(股)公司	子公司(南聯)採權益法評價之被投資公司	(銷 貨)	(586,159)	(1)	(註1)	-	(註1)	94,710	2	-
統一企業(股)公司	統享企業(股)公司	子公司(南聯)採權益法評價之被投資公司	(銷 貨)	(515,007)	(1)	(註1)	-	(註1)	87,480	1	-
統一企業(股)公司	統鉅企業(股)公司	子公司(南聯)採權益法評價之被投資公司	(銷 貨)	(487,229)	(1)	(註1)	-	(註1)	97,933	2	-
統一企業(股)公司	堃富(股)公司	子公司(南聯)採權益法評價之被投資公司	(銷 貨)	(458,788)	(1)	(註1)	-	(註1)	55,757	1	-
統一企業(股)公司	發統企業(股)公司	子公司(南聯)採權益法評價之被投資公司	(銷 貨)	(359,220)	(1)	(註1)	-	(註1)	25,208	-	-
統一企業(股)公司	統一超食代(股)公司	子公司(統一超商)採權益法評價之被投資公司	(銷 貨)	(312,830)	(1)	(註1)	-	(註1)	55,403	1	-

			交易情形				交易條件與一般交易 不同之情形及原因		應收(付)票據、帳款		
進(銷)貨 之公司	交易對象名稱	關係	進(銷)貨	金額	佔總進(銷) 貨之比率	授信期間	單價	授信期間	餘額	佔總應收(付) 票據、帳 款之比率	備註
統一企業(股)公司	宜發企業(股)公司	子公司(南聯)採權益法評價之被投資公司	(銷 貨)	\$ 291,194	(1)	(註1)	\$ -	(註1)	\$ 29,690	-	-
統一企業(股)公司	晟發企業(股)公司	子公司(南聯)採權益法評價之被投資公司	(銷 貨)	(275,761)	(1)	(註1)	-	(註1)	37,178	1	-
統一企業(股)公司	統陞企業(股)公司	子公司(南聯)採權益法評價之被投資公司	(銷 貨)	(254,928)	(1)	(註1)	-	(註1)	20,546	-	-
統一企業(股)公司	統詰(股)公司	子公司(南聯)採權益法評價之被投資公司	(銷 貨)	(216,630)	-	(註1)	-	(註1)	32,721	1	-
統一企業(股)公司	明慶食品企業(股)公司	子公司(南聯)採權益法評價之被投資公司	(銷 貨)	(206,064)	-	(註1)	-	(註1)	26,388	-	-
統一企業(股)公司	信統企業(股)公司	子公司(南聯)採權益法評價之被投資公司	(銷 貨)	(184,137)	-	(註1)	-	(註1)	7,110	-	-
統一企業(股)公司	統先(股)公司	子公司(南聯)採權益法評價之被投資公司	(銷 貨)	(177,154)	-	(註1)	-	(註1)	19,069	-	-
統一企業(股)公司	統有企業(股)公司	子公司(南聯)採權益法評價之被投資公司	(銷 貨)	(173,065)	-	(註1)	-	(註1)	7,640	-	-
統一企業(股)公司	常統企業(股)公司	子公司(南聯)採權益法評價之被投資公司	(銷 貨)	(168,302)	-	(註1)	-	(註1)	7,017	-	-
統一企業(股)公司	統澄企業(股)公司	子公司(南聯)採權益法評價之被投資公司	(銷 貨)	(164,666)	-	(註1)	-	(註1)	5,626	-	-
統一企業(股)公司	本立興業(股)公司	子公司(南聯)採權益法評價之被投資公司	(銷 貨)	(153,277)	-	(註1)	-	(註1)	15,909	-	-
統一企業(股)公司	統翔興業(股)公司	子公司(南聯)採權益法評價之被投資公司	(銷 貨)	(146,843)	-	(註1)	-	(註1)	19,047	-	-
統一企業(股)公司	樺佐(股)公司	子公司(南聯)採權益法評價之被投資公司	(銷 貨)	(146,217)	-	(註1)	-	(註1)	19,511	-	-
統一企業(股)公司	連盛食品(股)公司	子公司(南聯)採權益法評價之被投資公司	(銷 貨)	(142,076)	-	(註1)	-	(註1)	4,335	-	-
統一企業(股)公司	歲統企業(股)公司	子公司(南聯)採權益法評價之被投資公司	(銷 貨)	(135,352)	-	(註1)	-	(註1)	7,466	-	-
統一企業(股)公司	愿泰企業(股)公司	子公司(南聯)採權益法評價之被投資公司	(銷 貨)	(127,250)	-	(註1)	-	(註1)	21,645	-	-
統一企業(股)公司	惠盛企業(股)公司	子公司(南聯)採權益法評價之被投資公司	(銷 貨)	(114,294)	-	(註1)	-	(註1)	17,136	-	-
統一企業(股)公司	凱亞食品(股)公司	子公司(凱南)採權益法評價之被投資公司	(銷 貨)	(101,199)	-	(註1)	-	(註1)	9,370	-	-
統一企業(股)公司	統萬(股)公司	本公司採權益法評價之被投資公司	進 貨	1,098,657	4	(註1)	-	(註1)	(68,587)	(3)	-
統一企業(股)公司	統清(股)公司	本公司採權益法評價之被投資公司	進 貨	659,249	2	(註1)	-	(註1)	(79,684)	(4)	-
統一企業(股)公司	Uni-President (Vietnam) Co., Ltd.	子公司(Uni-President Southeast Asia Holdings Ltd.)採權益法評價之被投資公司	進 貨	559,211	2	(註1)	-	(註1)	(9,105)	-	-

			交易情形				交易條件與一般交易 不同之情形及原因		應收(付)票據、帳款		
進(銷)貨 之公司	交易對象名稱	關係	進(銷)貨	金額	佔總進(銷) 貨之比率	授信期間	單價	授信期間	餘額	佔總應收(付) 票據、帳 款之比率	備註
統一企業(股)公司	統奕包裝(股)公司	本公司採權益法評價之被投資公司	進貨	\$ 309,039	1	(註1)	\$ -	(註1)	(\$ 35,566)	(2)	-
統一企業(股)公司	大統益(股)公司	本公司採權益法評價之被投資公司	進貨	258,560	1	(註1)	-	(註1)	(19,627)	(1)	-
南聯國際貿易(股)公司	聯柏企業(股)公司	子公司(南聯)採權益法評價之被投資公司	(銷貨)	(1,621,553)	(19)	月結35天	-	-	259,221	66	-
南聯國際貿易(股)公司	統澄企業(股)公司	子公司(南聯)採權益法評價之被投資公司	(銷貨)	(233,259)	(3)	出貨後12天	-	-	839	-	-
南聯國際貿易(股)公司	常統企業(股)公司	子公司(南聯)採權益法評價之被投資公司	(銷貨)	(228,606)	(3)	出貨後12天	-	-	2,045	1	-
南聯國際貿易(股)公司	信統企業(股)公司	子公司(南聯)採權益法評價之被投資公司	(銷貨)	(151,588)	(2)	出貨後12天	-	-	1,398	-	-
統一速邁自販(股)公司	統一企業(股)公司	本公司	進貨	698,477	66	月結20天	-	-	(62,350)	(65)	-
統一夢公園生活事業(股)公司	統一企業(股)公司	本公司	(媒體收入)	(343,804)	(44)	月結45天	-	-	84,764	74	-
統一夢公園生活事業(股)公司	統昂企業(股)公司	子公司(凱友)採權益法評價之被投資公司	(媒體收入)	(191,788)	(24)	月結45天	-	-	18,801	16	-
統一數網(股)公司	統一超商(股)公司	本公司採權益法評價之被投資公司	(服務收入)	(952,772)	(7)	月結60天	-	-	70,898	8	-
統一數網(股)公司	統一企業(股)公司	本公司	(服務收入)	(350,077)	(3)	月結30天	-	-	62,994	7	-
統一數網(股)公司	大智通文化行銷(股)公司	子公司(統一超商)採權益法評價之被投資公司	(服務收入)	(132,313)	(1)	月結90天	-	-	11,696	1	-
統一數網(股)公司	大智通文化行銷(股)公司	子公司(統一超商)採權益法評價之被投資公司	服務成本	130,022	17	月結30天	-	-	(16,038)	(2)	-
統一數網(股)公司	統昂企業(股)公司	子公司(凱友)採權益法評價之被投資公司	(服務收入)	(109,469)	(1)	月結30天	-	-	10,986	1	-
統一開發(股)公司	時代國際飯店(股)公司	關聯企業(太子建設)採權益法評價之被投資公司	(租賃收入)	(392,929)	(42)	按月收現	-	-	30,364	64	-
統一開發(股)公司	統一百華(股)公司	子公司(統一超商)採權益法評價之被投資公司	(租賃收入)	(384,151)	(41)	按月收現	-	-	13,013	28	-
家福(股)公司	統祥(股)公司	子公司(南聯)採權益法評價之被投資公司	進貨	809,869	1	月結50~85天	-	-	(241,839)	(2)	-
家福(股)公司	統鉅企業(股)公司	子公司(南聯)採權益法評價之被投資公司	進貨	483,875	1	月結60天	-	-	(130,597)	(1)	-
家福(股)公司	維力食品工業(股)公司	本公司採權益法評價之被投資公司	進貨	246,470	-	月結60~65天	-	-	(87,565)	(1)	-
家福(股)公司	光泉牧場(股)公司	本公司採權益法評價之被投資公司	進貨	198,126	-	月結60~65天	-	-	(54,223)	-	-
家福(股)公司	統展企業(股)公司	子公司(南聯)採權益法評價之被投資公司	進貨	161,323	-	月結60天	-	-	(36,006)	-	-

			交易情形				交易條件與一般交易 不同之情形及原因		應收(付)票據、帳款		
進(銷)貨 之公司	交易對象名稱	關係	進(銷)貨	金額	佔總進(銷) 貨之比率	授信期間	單價	授信期間	餘額	佔總應收(付) 票據、帳 款之比率	備註
家福(股)公司	聯柏企業(股)公司	子公司(南聯)採權益法評價 之被投資公司	進 貨	\$ 157,663	-	月結45~75天	\$ -	-	(\$ 41,369)	-	-
家福(股)公司	富義企業(股)公司	子公司(南聯)採權益法評價 之被投資公司	進 貨	138,322	-	月結60天	-	-	(35,791)	-	-
家福(股)公司	統義食品(股)公司	子公司(南聯)採權益法評價 之被投資公司	進 貨	137,606	-	月結60天	-	-	(34,448)	-	-
家福(股)公司	統舜企業(股)公司	子公司(南聯)採權益法評價 之被投資公司	進 貨	108,272	-	月結60天	-	-	(28,199)	-	-
德記洋行(股) 公司	統一超商(股)公司	本公司採權益法評價之被投 資公司	(銷 貨)	(714,298)	(33)	月結20~70天	-	-	84,422	47	-
統清(股)公司	統一企業(股)公司	本公司	(銷 貨)	(659,249)	(28)	月結30天	-	-	79,684	18	-
統清(股)公司	維力食品工業(股)公司	本公司採權益法評價之被投 資公司	(銷 貨)	(147,732)	(6)	月結75天	-	-	42,449	9	-
統一東京(股) 公司	統一速達(股)公司	子公司(統一超商)採權益法 評價之被投資公司	(勞務收入)	(172,758)	(6)	月結45天	-	-	37,255	19	-
統奕包裝(股) 公司	統一超商(股)公司	本公司採權益法評價之被投 資公司	(銷 貨)	(629,053)	(19)	月結15~60天	-	-	108,315	20	-
統奕包裝(股) 公司	統一企業(股)公司	本公司	(銷 貨)	(309,039)	(9)	月結30天	-	-	35,566	7	-
統奕包裝(股) 公司	維力食品工業(股)公司	本公司採權益法評價之被投 資公司	(銷 貨)	(120,068)	(4)	月結90天	-	-	41,087	8	-
統萬(股)公司	統一企業(股)公司	本公司	(銷 貨)	(1,098,657)	(99)	月結25~30天	-	-	68,587	96	-
統一實業(股) 公司	福建統一馬口鐵有限公 司	子公司(開曼福建統一)採權 益法評價之被投資公司	(銷 貨)	(545,229)	(3)	貨物裝船後50天	-	-	14,791	1	-
統一實業(股) 公司	大統益(股)公司	本公司採權益法評價之被投 資公司	(銷 貨)	(374,353)	(2)	月結30天	-	-	32,331	2	-
統一超商(股) 公司	統一企業(股)公司	本公司	進 貨	20,164,154	15	月結30~45天	-	-	(2,404,348)	(12)	-
統一超商(股) 公司	統一超商食代(股)公司	子公司(統一超商)採權益法 評價之被投資公司	進 貨	5,700,352	4	月結30~45天	-	-	(510,847)	(2)	-
統一超商(股) 公司	統昂企業(股)公司	子公司(凱友)採權益法評價 之被投資公司	進 貨	2,820,401	2	月結30天	-	-	(208,708)	(1)	-
統一超商(股) 公司	二十一世紀生活事業 (股)公司	子公司(統一超商)採權益法 評價之被投資公司	進 貨	1,256,515	1	月結30~60天	-	-	(230,105)	(1)	-
統一超商(股) 公司	凱亞食品(股)公司	子公司(凱南)採權益法評價 之被投資公司	進 貨	1,093,191	1	月結40天	-	-	(174,091)	(1)	-
統一超商(股) 公司	聯柏企業(股)公司	子公司(南聯)採權益法評價 之被投資公司	進 貨	885,720	1	月結10~54天	-	-	(114,546)	(1)	-
統一超商(股) 公司	安源資訊(股)公司	子公司(統一超商)採權益法 評價之被投資公司	進 貨	736,384	1	月結40天	-	-	(127,591)	(1)	-
統一超商(股) 公司	德記洋行(股)公司	本公司採權益法評價之被投 資公司	進 貨	714,298	1	月結20~70天	-	-	(84,422)	-	-

進(銷)貨 之公司	交易對象名稱	關係	交易情形			交易條件與一般交易 不同之情形及原因			應收(付)票據、帳款		
			進(銷)貨	金額	佔總進(銷) 貨之比率	授信期間	單價	授信期間	餘額	佔總應收(付) 票據、帳 款之比率	備註
統一超商(股)公司	統一速達(股)公司	子公司(統一超商)採權益法評價之被投資公司	進貨	\$ 680,852	-	月結60天	\$ -	-	(\$ 112,189)	(1)	-
統一超商(股)公司	光泉牧場(股)公司	本公司採權益法評價之被投資公司	進貨	633,586	-	月結30~65天	-	-	(142,258)	(1)	-
統一超商(股)公司	統奕包裝(股)公司	本公司採權益法評價之被投資公司	進貨	629,053	-	月結15~60天	-	-	(108,315)	(1)	-
統一超商(股)公司	統一藥品(股)公司	子公司(統一超商)採權益法評價之被投資公司	進貨	484,138	-	月結60~70天	-	-	(140,539)	(1)	-
統一超商(股)公司	維力食品工業(股)公司	本公司採權益法評價之被投資公司	進貨	330,835	-	月結30~60天	-	-	(39,262)	-	-
統一超商(股)公司	統一聖娜多堡(股)公司	子公司(統一超商)採權益法評價之被投資公司	進貨	122,707	-	月結40~60天	-	-	(18,532)	-	-
統一超商(股)公司	統一多拿滋(股)公司	子公司(統一超商)採權益法評價之被投資公司	進貨	118,661	-	月結55~60天	-	-	(20,632)	-	-
統昂企業(股)公司	統一超商(股)公司	本公司採權益法評價之被投資公司	(銷貨)	(2,820,401)	(38)	月結30天	-	-	208,708	31	-
統昂企業(股)公司	統祥(股)公司	子公司(南聯)採權益法評價之被投資公司	(銷貨)	(1,152,809)	(16)	週結60天	-	-	181,593	27	-
統昂企業(股)公司	發統企業(股)公司	子公司(南聯)採權益法評價之被投資公司	(銷貨)	(506,181)	(7)	週結28天	-	-	36,259	5	-
統昂企業(股)公司	統鉅企業(股)公司	子公司(南聯)採權益法評價之被投資公司	(銷貨)	(347,788)	(5)	週結56天	-	-	55,809	8	-
統昂企業(股)公司	統有企業(股)公司	子公司(南聯)採權益法評價之被投資公司	(銷貨)	(221,073)	(3)	週結12天	-	-	6,665	1	-
統昂企業(股)公司	信統企業(股)公司	子公司(南聯)採權益法評價之被投資公司	(銷貨)	(199,510)	(3)	週結17天	-	-	7,984	1	-
統昂企業(股)公司	統澄企業(股)公司	子公司(南聯)採權益法評價之被投資公司	(銷貨)	(184,222)	(2)	週結12天	-	-	8,077	1	-
統昂企業(股)公司	歲統企業(股)公司	子公司(南聯)採權益法評價之被投資公司	(銷貨)	(167,588)	(2)	週結12天	-	-	6,796	1	-
統昂企業(股)公司	常統企業(股)公司	子公司(南聯)採權益法評價之被投資公司	(銷貨)	(166,071)	(2)	週結12天	-	-	6,621	1	-
統昂企業(股)公司	連盛食品(股)公司	子公司(南聯)採權益法評價之被投資公司	(銷貨)	(143,220)	(2)	週結12天	-	-	5,490	1	-
統昂企業(股)公司	統博企業(股)公司	子公司(南聯)採權益法評價之被投資公司	(銷貨)	(126,628)	(2)	週結12天	-	-	5,262	1	-
統昂企業(股)公司	聯有企業(股)公司	子公司(南聯)採權益法評價之被投資公司	(銷貨)	(115,712)	(2)	週結12天	-	-	3,074	-	-
統昂企業(股)公司	豐進行食品(股)公司	子公司(南聯)採權益法評價之被投資公司	(銷貨)	(107,736)	(1)	週結12天	-	-	4,125	1	-
統昂企業(股)公司	統一企業(股)公司	本公司	進貨	6,706,713	100	週結38天	-	-	(443,339)	(100)	-

進(銷)貨 之公司	交易對象名稱	關係	交易情形			交易條件與一般交易 不同之情形及原因		應收(付)票據、帳款			
			進(銷)貨	金額	佔總進(銷) 貨之比率	授信期間	單價	授信期間	餘額	佔總應收(付) 票據、帳 款之比率	備註
統祥(股)公司	家福(股)公司	本公司採權益法評價之被投資公司	(銷 貨)	(\$ 809,869)	(28)	月結50~85天	\$ -	-	\$ 241,839	39	-
統祥(股)公司	統一企業(股)公司	本公司	進 貨	1,310,073	46	週結60天	-	-	(283,488)	(56)	-
統祥(股)公司	統昂企業(股)公司	子公司(凱友)採權益法評價之被投資公司	進 貨	1,152,809	41	週結60天	-	-	(181,593)	(36)	-
台灣神隆(股)公司	神隆醫藥(常熟)有限公司	子公司(台灣神隆)採權益法評價之被投資公司	進 貨	408,920	42	月結90天	-	-	(31,043)	(37)	-
統喆(股)公司	統一企業(股)公司	本公司	進 貨	216,630	95	週結58天	-	-	(32,721)	(99)	-
聯柏企業(股)公司	統一超商(股)公司	本公司採權益法評價之被投資公司	(銷 貨)	(885,720)	(40)	月結10~54天	-	-	114,546	31	-
聯柏企業(股)公司	家福(股)公司	本公司採權益法評價之被投資公司	(銷 貨)	(157,663)	(7)	月結45~75天	-	-	41,369	11	-
聯柏企業(股)公司	南聯國際貿易(股)公司	本公司採權益法評價之被投資公司	進 貨	1,621,553	77	月結35天	-	-	(259,221)	(71)	-
統先(股)公司	統一企業(股)公司	本公司	進 貨	177,154	84	週結46天	-	-	(19,069)	(44)	-
統有企業(股)公司	統昂企業(股)公司	子公司(凱友)採權益法評價之被投資公司	進 貨	221,073	49	週結12天	-	-	(6,665)	(37)	-
統有企業(股)公司	統一企業(股)公司	本公司	進 貨	173,065	38	週結12天	-	-	(7,640)	(42)	-
信統企業(股)公司	統昂企業(股)公司	子公司(凱友)採權益法評價之被投資公司	進 貨	199,510	32	週結17天	-	-	(7,984)	(36)	-
信統企業(股)公司	統一企業(股)公司	本公司	進 貨	184,137	30	週結17天	-	-	(7,110)	(32)	-
信統企業(股)公司	南聯國際貿易(股)公司	本公司採權益法評價之被投資公司	進 貨	151,588	24	出貨後12天	-	-	(1,398)	(6)	-
統鉅企業(股)公司	家福(股)公司	本公司採權益法評價之被投資公司	(銷 貨)	(483,875)	(49)	月結60天	-	-	130,597	54	-
統鉅企業(股)公司	統一企業(股)公司	本公司	進 貨	487,229	52	週結65天	-	-	(97,933)	(57)	-
統鉅企業(股)公司	統昂企業(股)公司	子公司(凱友)採權益法評價之被投資公司	進 貨	347,788	37	週結56天	-	-	(55,809)	(33)	-
統博企業(股)公司	統昂企業(股)公司	子公司(凱友)採權益法評價之被投資公司	進 貨	126,628	51	週結12天	-	-	(5,262)	(53)	-
統舜企業(股)公司	家福(股)公司	本公司採權益法評價之被投資公司	(銷 貨)	(108,272)	(9)	月結60天	-	-	28,199	10	-
統舜企業(股)公司	統一企業(股)公司	本公司	進 貨	1,116,741	98	週結62天	-	-	(195,865)	(99)	-
晟發企業(股)公司	統一企業(股)公司	本公司	進 貨	275,761	97	週結40天	-	-	(37,178)	(95)	-
統享企業(股)公司	統一企業(股)公司	本公司	進 貨	515,007	100	週結49天	-	-	(87,480)	(100)	-
歲統企業(股)公司	統昂企業(股)公司	子公司(凱友)採權益法評價之被投資公司	進 貨	167,588	51	週結12天	-	-	(6,796)	(41)	-

進(銷)貨 之公司	交易對象名稱	關係	交易情形			交易條件與一般交易 不同之情形及原因			應收(付)票據、帳款		
			進(銷)貨	金額	佔總進(銷) 貨之比率	授信期間	單價	授信期間	餘額	佔總應收(付) 票據、帳 款之比率	備註
歲統企業(股)公司	統一企業(股)公司	本公司	進貨	\$ 135,352	41	週結12天	\$ -	-	(\$ 7,466)	(45)	-
惠盛企業(股)公司	統一企業(股)公司	本公司	進貨	114,294	95	週結51天	-	-	(17,136)	(100)	-
統翔興業(股)公司	統一企業(股)公司	本公司	進貨	146,843	85	週結49天	-	-	(19,047)	(96)	-
統義食品(股)公司	統展企業(股)公司	子公司(南聯)採權益法評價之被投資公司	(銷貨)	(163,341)	(12)	月結31天	-	-	27,988	11	-
統義食品(股)公司	家福(股)公司	本公司採權益法評價之被投資公司	(銷貨)	(137,606)	(10)	月結60天	-	-	34,448	14	-
統義食品(股)公司	統一企業(股)公司	本公司	進貨	1,225,521	97	週結50天	-	-	(182,026)	(100)	-
富義企業(股)公司	統展企業(股)公司	子公司(南聯)採權益法評價之被投資公司	(銷貨)	(161,590)	(17)	月結30天	-	-	18,917	14	-
富義企業(股)公司	家福(股)公司	本公司採權益法評價之被投資公司	(銷貨)	(138,322)	(15)	月結60天	-	-	35,791	26	-
富義企業(股)公司	統一企業(股)公司	本公司	進貨	768,985	98	週結27天	-	-	(61,747)	(95)	-
宜發企業(股)公司	統一企業(股)公司	本公司	進貨	291,194	99	週結36天	-	-	(29,690)	(99)	-
堃富(股)公司	統展企業(股)公司	子公司(南聯)採權益法評價之被投資公司	(銷貨)	(109,887)	(20)	月結30天	-	-	13,262	18	-
堃富(股)公司	統一企業(股)公司	本公司	進貨	458,788	99	週結42天	-	-	(55,757)	(99)	-
樺佐(股)公司	統一企業(股)公司	本公司	進貨	146,217	97	週結51天	-	-	(19,511)	(95)	-
統滢企業(股)公司	南聯國際貿易(股)公司	本公司採權益法評價之被投資公司	進貨	233,259	37	出貨後12天	-	-	(839)	(5)	-
統滢企業(股)公司	統昂企業(股)公司	子公司(凱友)採權益法評價之被投資公司	進貨	184,222	29	週結12天	-	-	(8,077)	(47)	-
統滢企業(股)公司	統一企業(股)公司	本公司	進貨	164,666	26	週結12天	-	-	(5,626)	(33)	-
愿泰企業(股)公司	統一企業(股)公司	本公司	進貨	127,250	99	週結52天	-	-	(21,645)	(97)	-
觀展企業(股)公司	統展企業(股)公司	子公司(南聯)採權益法評價之被投資公司	(銷貨)	(136,599)	(12)	月結25~65天	-	-	15,293	8	-
觀展企業(股)公司	統一企業(股)公司	本公司	進貨	1,020,976	98	週結54天	-	-	(161,952)	(99)	-
觀展物流事業(股)公司	統一企業(股)公司	本公司	(勞務收入)	(164,583)	(67)	雙週結15天	-	-	-	-	-
凱亞食品(股)公司	統一超商(股)公司	本公司採權益法評價之被投資公司	(銷貨)	(1,093,191)	(74)	月結40天	-	-	174,091	74	-
凱亞食品(股)公司	悠旅生活事業(股)公司	子公司(統一超商)採權益法評價之被投資公司	(銷貨)	(157,391)	(11)	月結30天	-	-	18,883	8	-

進(銷)貨 之公司	交易對象名稱	關係	交易情形			交易條件與一般交易 不同之情形及原因			應收(付)票據、帳款		
			進(銷)貨	金額	佔總進(銷) 貨之比率	授信期間	單價	授信期間	餘額	佔總應收(付) 票據、帳 款之比率	備註
凱亞食品(股) 有限公司	統一企業(股)公司	本公司	進 貨	\$ 101,199	10	月結45天	\$ -	-	(\$ 9,370)	(4)	-
統流開發(股) 公司	統一超商(股)公司	本公司採權益法評價之被投資公司	(工程收入)	(120,000)	(94)	月結45天	-	-	-	-	-
長沙統實包裝 有限公司	江蘇統一馬口鐵有限公司	子公司(開曼江蘇統一)採權益法評價之被投資公司	進 貨	499,731	42	發票日後67天	-	-	(85,175)	(47)	-
長沙統實包裝 有限公司	無錫統一實業包裝有限公司	子公司(開曼統一實業)採權益法評價之被投資公司	進 貨	456,096	38	月結30天	-	-	(38,820)	(21)	-
長沙統實包裝 有限公司	福建統一馬口鐵有限公司	子公司(開曼福建統一)採權益法評價之被投資公司	進 貨	146,207	12	發票日後67天	-	-	(33,115)	(18)	-
成都統一實業 包裝有限公司	無錫統一實業包裝有限公司	子公司(開曼統一實業)採權益法評價之被投資公司	進 貨	525,776	81	月結30天	-	-	(89,559)	(76)	-
無錫統一實業 包裝有限公司	統一商貿(昆山)有限公司	子公司(統一企業(中國)投資)採權益法評價之被投資公司	(銷 貨)	(764,091)	(22)	發票日後25~45天	-	-	54,838	11	-
無錫統一實業 包裝有限公司	成都統一實業包裝有限公司	子公司(開曼統一實業)採權益法評價之被投資公司	(銷 貨)	(525,776)	(15)	月結30天	-	-	89,559	18	-
無錫統一實業 包裝有限公司	長沙統實包裝有限公司	子公司(開曼統一實業)採權益法評價之被投資公司	(銷 貨)	(456,096)	(13)	月結30天	-	-	38,820	8	-
江蘇統一馬口 鐵有限公司	長沙統實包裝有限公司	子公司(開曼統一實業)採權益法評價之被投資公司	(銷 貨)	(499,731)	(26)	發票日後67天	-	-	85,175	9	-
江蘇統一馬口 鐵有限公司	福建統一馬口鐵有限公司	子公司(開曼福建統一)採權益法評價之被投資公司	進 貨	1,914,433	100	發票日後67天	-	-	(139,896)	(100)	-
無錫統和新創 包裝科技有 限公司	昆山統實企業有限公司	子公司(統實(中國)投資)採權益法評價之被投資公司	(銷 貨)	(129,129)	(57)	預收50%，餘款 發票日後15天	-	-	4,805	47	-
福建統一馬口 鐵有限公司	江蘇統一馬口鐵有限公司	子公司(開曼江蘇統一)採權益法評價之被投資公司	(銷 貨)	(1,914,433)	(36)	發票日後67天	-	-	139,896	14	-
福建統一馬口 鐵有限公司	長沙統實包裝有限公司	子公司(開曼統一實業)採權益法評價之被投資公司	(銷 貨)	(146,207)	(3)	發票日後67天	-	-	33,115	3	-
福建統一馬口 鐵有限公司	統一實業(股)公司	本公司採權益法評價之被投資公司	進 貨	545,229	12	貨物裝船後50天	-	-	(14,791)	(35)	-
四川統實企業 有限公司	成都統一企業食品有限公司	子公司(統一企業(中國)投資)採權益法評價之被投資公司	(銷 貨)	(2,533,112)	(98)	發票日後25天	-	-	279,415	100	-
四川統實企業 有限公司	上海易統食品貿易有限公司	子公司(Cayman Nanlien Holding Ltd.)採權益法評價之被投資公司	進 貨	421,783	23	發票日後15天	-	-	(13,999)	(5)	-
湛江統實企業 有限公司	湛江統一企業有限公司	子公司(統一企業(中國)投資)採權益法評價之被投資公司	(銷 貨)	(1,434,748)	(84)	發票日後25天	-	-	107,893	80	-

進(銷)貨 之公司	交易對象名稱	關係	交易情形			交易條件與一般交易 不同之情形及原因			應收(付)票據、帳款		
			進(銷)貨	金額	佔總進(銷) 貨之比率	授信期間	單價	授信期間	餘額	佔總應收(付) 票據、帳 款之比率	備註
湛江統實企業 有限公司	廣州統一企業有限公司	子公司(統一企業(中國)投資)採權益法評價之被投資公司	(銷 貨)	(\$ 259,993)	(15)	預收50%，餘款 發票日後45天	\$ -	—	\$ 26,021	19	-
湛江統實企業 有限公司	上海易統食品貿易有限 公司	子公司(Cayman Nanlien Holding Ltd.)採權益法評價之被投資公司	進 貨	267,983	25	發票日後5~45天	-	—	(15,164)	(15)	-
漳州統實包裝 有限公司	廣州統一企業有限公司	子公司(統一企業(中國)投資)採權益法評價之被投資公司	(銷 貨)	(1,875,023)	(74)	發票日後25天	-	—	207,688	75	-
漳州統實包裝 有限公司	惠州統實企業有限公司	子公司(統實(中國)投資)採權益法評價之被投資公司	(銷 貨)	(104,974)	(4)	發票日後15天	-	—	12,746	5	-
漳州統實包裝 有限公司	上海易統食品貿易有限 公司	子公司(Cayman Nanlien Holding Ltd.)採權益法評價之被投資公司	進 貨	202,260	13	發票日後5~15天	-	—	(10,318)	(5)	-
惠州統實企業 有限公司	廣州統一企業有限公司	子公司(統一企業(中國)投資)採權益法評價之被投資公司	(銷 貨)	(2,170,607)	(84)	發票日後25天	-	—	306,774	96	-
惠州統實企業 有限公司	上海易統食品貿易有限 公司	子公司(Cayman Nanlien Holding Ltd.)採權益法評價之被投資公司	進 貨	373,016	24	發票日後5~45天	-	—	(75,646)	(32)	-
惠州統實企業 有限公司	漳州統實包裝有限公司	子公司(統實(中國)投資)採權益法評價之被投資公司	進 貨	104,974	7	發票日後15天	-	—	(12,746)	(5)	-
泰州統實企業 有限公司	泰州統一企業有限公司	子公司(統一企業(中國)投資)採權益法評價之被投資公司	(銷 貨)	(2,479,230)	(72)	發票日後25天	-	—	310,590	77	-
泰州統實企業 有限公司	廣州統一企業有限公司	子公司(統一企業(中國)投資)採權益法評價之被投資公司	(銷 貨)	(169,518)	(5)	發票日後45天	-	—	13,415	3	-
泰州統實企業 有限公司	上海易統食品貿易有限 公司	子公司(Cayman Nanlien Holding Ltd.)採權益法評價之被投資公司	進 貨	278,275	13	發票日後15天	-	—	(21,096)	(11)	-
成都統實企業 有限公司	成都統一企業食品有限 公司	子公司(統一企業(中國)投資)採權益法評價之被投資公司	(銷 貨)	(1,379,810)	(70)	發票日後25天	-	—	111,400	59	-
成都統實企業 有限公司	廣州統一企業有限公司	子公司(統一企業(中國)投資)採權益法評價之被投資公司	(銷 貨)	(121,775)	(6)	預收50%，餘款 發票日後45天	-	—	6,710	4	-
成都統實企業 有限公司	武漢統一企業食品有限 公司	子公司(統一企業(中國)投資)採權益法評價之被投資公司	(銷 貨)	(112,085)	(6)	發票日後45天	-	—	27,720	15	-
成都統實企業 有限公司	上海易統食品貿易有限 公司	子公司(Cayman Nanlien Holding Ltd.)採權益法評價之被投資公司	進 貨	226,113	19	發票日後5~45天	-	—	(33,300)	(23)	-

進(銷)貨 之公司	交易對象名稱	關係	交易情形			交易條件與一般交易 不同之情形及原因			應收(付)票據、帳款		
			進(銷)貨	金額	佔總進(銷) 貨之比率	授信期間	單價	授信期間	餘額	佔總應收(付) 票據、帳 款之比率	備註
昆山統實企業 有限公司	統一商貿(昆山)有限公 司	子公司(統一企業(中國)投 資)採權益法評價之被投 資公司	(銷 貨)	(\$ 2,978,478)	(98)	發票日後25天	\$ -	-	\$ 270,120	99	-
昆山統實企業 有限公司	上海易統食品貿易有限 公司	子公司(Cayman Nanlien Holding Ltd.)採權益法 評價之被投資公司	進 貨	452,009	21	發票日後5~45天	-	-	(21,957)	(11)	-
昆山統實企業 有限公司	無錫統和新創包裝科技 有限公司	子公司(無錫統一實業)採權 益法評價之被投資公司	進 貨	129,129	6	預付50%，餘款 發票日後15天	-	-	(4,805)	(2)	-
北京統實飲品 有限公司	北京統一飲品有限公司	子公司(統一企業(中國)投 資)採權益法評價之被投 資公司	(銷 貨)	(1,737,191)	(97)	發票日後25天	-	-	151,152	100	-
北京統實飲品 有限公司	上海易統食品貿易有限 公司	子公司(Cayman Nanlien Holding Ltd.)採權益法 評價之被投資公司	進 貨	145,907	13	發票日後5~45天	-	-	-	-	-
天津統實飲料 有限公司	天津統一企業有限公司	子公司(統一企業(中國)投 資)採權益法評價之被投 資公司	(銷 貨)	(771,004)	(69)	發票日後25天	-	-	115,212	93	-
天津統實飲料 有限公司	上海易統食品貿易有限 公司	子公司(Cayman Nanlien Holding Ltd.)採權益法 評價之被投資公司	進 貨	142,005	20	發票日後5~45天	-	-	(32,206)	(26)	-
神隆醫藥(常熟) 有限公司	台灣神隆(股)公司	本公司採權益法評價之被投 資公司	(銷 貨)	(408,920)	(59)	月結90天	-	-	31,043	58	-
統一生活事業 (股)公司	統一藥品(股)公司	子公司(統一超商)採權益法 評價之被投資公司	進 貨	635,796	4	月結70天	-	-	(7,605)	-	-
統一生活事業 (股)公司	統一企業(股)公司	本公司	進 貨	117,866	1	月結30~60天	-	-	(6,871)	-	-
首阜企業管理 顧問(股)公司	統一超商(股)公司	本公司採權益法評價之被投 資公司	(勞務收入)	(314,805)	(70)	月結45~65天	-	-	33,761	59	-
大智通文化行 銷(股)公司	博客來數位科技(股)公 司	子公司(統一超商)採權益法 評價之被投資公司	(勞務收入)	(222,399)	(4)	月結30~45天	-	-	36,081	46	-
大智通文化行 銷(股)公司	統一數網(股)公司	本公司採權益法評價之被投 資公司	(配送收入)	(130,022)	(2)	月結30天	-	-	16,038	21	-
大智通文化行 銷(股)公司	捷盛運輸(股)公司	子公司(捷盟行銷)採權益法 評價之被投資公司	勞務成本	1,429,012	41	月結20天	-	-	(165,044)	(37)	-
統一客樂得服務 (股)公司	統一速達(股)公司	子公司(統一超商)採權益法 評價之被投資公司	勞務成本	280,683	86	月結30天	-	-	(36,717)	(100)	-
統一聖娜多堡 (股)公司	統一超商(股)公司	本公司採權益法評價之被投 資公司	(銷 貨)	(122,707)	(35)	月結40~60天	-	-	18,532	66	-
統昶行銷(股) 公司	統一超商(股)公司	本公司採權益法評價之被投 資公司	(配送收入)	(794,713)	(63)	月結30天	-	-	68,980	1	-
統昶行銷(股) 公司	統一企業(股)公司	本公司	(配送收入)	(634,707)	(36)	月結30天	-	-	27,158	-	-

			交易情形				交易條件與一般交易 不同之情形及原因		應收(付)票據、帳款		
進(銷)貨 之公司	交易對象名稱	關係	進(銷)貨	金額	佔總進(銷) 貨之比率	授信期間	單價	授信期間	餘額	佔總應收(付) 票據、帳 款之比率	備註
統昶行銷(股)公司	捷盛運輸(股)公司	子公司(捷盟行銷)採權益法評價之被投資公司	勞務成本	\$ 1,610,006	36	月結20天	\$ -	-	(\$ 154,456)	(2)	-
悠旅生活事業(股)公司	統展企業(股)公司	子公司(南聯)採權益法評價之被投資公司	進貨	1,348,436	21	月結25天	-	-	(147,987)	(20)	-
悠旅生活事業(股)公司	統一企業(股)公司	本公司	進貨	598,543	10	月結30天	-	-	(68,635)	(9)	-
悠旅生活事業(股)公司	捷盟行銷(股)公司	子公司(統一超商)採權益法評價之被投資公司	進貨	328,195	5	月結29天	-	-	(31,264)	(4)	-
悠旅生活事業(股)公司	凱亞食品(股)公司	子公司(凱南)採權益法評價之被投資公司	進貨	157,391	2	月結30天	-	-	(18,883)	(3)	-
二十一世紀生活事業(股)公司	統一超商(股)公司	本公司採權益法評價之被投資公司	(銷貨)	(1,256,515)	(50)	月結30~60天	-	-	230,105	68	-
二十一世紀生活事業(股)公司	統一超食代(股)公司	子公司(統一超商)採權益法評價之被投資公司	進貨	158,456	9	月結60天	-	-	(31,792)	(11)	-
統一速達(股)公司	統一超商(股)公司	本公司採權益法評價之被投資公司	(銷貨)	(680,852)	(68)	月結60天	-	-	112,189	5	-
統一速達(股)公司	統一客樂得服務(股)公司	子公司(統一超商)採權益法評價之被投資公司	(勞務收入)	(280,683)	(2)	月結30天	-	-	36,717	2	-
統一速達(股)公司	捷順運輸(股)公司	子公司(捷盛運輸)採權益法評價之被投資公司	勞務成本	700,355	6	月結40天	-	-	(100,211)	(5)	-
統一速達(股)公司	統一精工(股)公司	子公司(統一超商)採權益法評價之被投資公司	勞務成本	181,437	2	月結45天	-	-	(15,447)	(1)	-
統一速達(股)公司	統一東京(股)公司	本公司採權益法評價之被投資公司	勞務成本	172,758	1	月結45天	-	-	(37,255)	(2)	-
統一超食代(股)公司	統一超商(股)公司	本公司採權益法評價之被投資公司	(銷貨)	(5,700,352)	(96)	月結30~45天	-	-	510,847	91	-
統一超食代(股)公司	二十一世紀生活事業(股)公司	子公司(統一超商)採權益法評價之被投資公司	(銷貨)	(158,456)	(3)	月結60天	-	-	31,792	6	-
統一超食代(股)公司	小淺雅瑪珂(股)公司	子公司(統一超商)為該公司法人董事	進貨	334,391	8	月結60天	-	-	(52,708)	(6)	-
統一超食代(股)公司	統一企業(股)公司	本公司	進貨	312,830	7	月結60天	-	-	(55,403)	(7)	-
安源資訊(股)公司	統一超商(股)公司	本公司採權益法評價之被投資公司	(勞務收入)	(736,384)	(26)	月結40天	-	-	127,591	40	-
統一資訊(股)公司	統一超商(股)公司	本公司採權益法評價之被投資公司	(勞務收入)	(1,495,255)	(66)	月結30天	-	-	253,821	69	-
統一資訊(股)公司	悠旅生活事業(股)公司	子公司(統一超商)採權益法評價之被投資公司	(勞務收入)	(114,481)	(5)	月結45天	-	-	16,949	5	-
統一藥品(股)公司	統一生活事業(股)公司	子公司(統一超商)採權益法評價之被投資公司	(銷貨)	(635,796)	(30)	月結70天	-	-	7,605	1	-
統一藥品(股)公司	統一超商(股)公司	本公司採權益法評價之被投資公司	(銷貨)	(484,138)	(23)	月結60~70天	-	-	140,539	28	-
捷盟行銷(股)公司	悠旅生活事業(股)公司	子公司(統一超商)採權益法評價之被投資公司	(配送收入)	(328,195)	(8)	月結29天	-	-	31,264	9	-

			交易情形				交易條件與一般交易 不同之情形及原因		應收(付)票據、帳款		
進(銷)貨 之公司	交易對象名稱	關係	進(銷)貨	金額	佔總進(銷) 貨之比率	授信期間	單價	授信期間	餘額	佔總應收(付) 票據、帳 款之比率	備註
捷盟行銷(股)公司	捷盛運輸(股)公司	子公司(捷盟行銷)採權益法評價之被投資公司	勞務成本	\$ 1,163,455	48	月結20天	\$ -	-	(\$ 111,673)	(45)	-
捷盟行銷(股)公司	伸鴻(股)公司	子公司(統一超商)採權益法評價之被投資公司	勞務成本	370,625	15	月結15~20天	-	-	(22,090)	(9)	-
樂清服務(股)公司	統一超商(股)公司	本公司採權益法評價之被投資公司	(勞務收入)	(385,616)	(21)	月結15~60天	-	-	67,935	28	-
捷盛運輸(股)公司	統昶行銷(股)公司	子公司(統一超商)採權益法評價之被投資公司	(配送收入)	(1,610,006)	(35)	月結20天	-	-	154,456	33	-
捷盛運輸(股)公司	大智通文化行銷(股)公司	子公司(統一超商)採權益法評價之被投資公司	(配送收入)	(1,429,012)	(31)	月結20天	-	-	165,044	35	-
捷盛運輸(股)公司	捷盟行銷(股)公司	子公司(統一超商)採權益法評價之被投資公司	(配送收入)	(1,163,455)	(26)	月結20天	-	-	111,673	24	-
捷盛運輸(股)公司	伸鴻(股)公司	子公司(統一超商)採權益法評價之被投資公司	(配送收入)	(102,463)	(2)	月結20天	-	-	9,496	2	-
捷盛運輸(股)公司	捷順運輸(股)公司	子公司(捷盛運輸)採權益法評價之被投資公司	勞務成本	1,649,044	38	月結20天	-	-	(142,982)	(40)	-
伸鴻(股)公司	捷盟行銷(股)公司	子公司(統一超商)採權益法評價之被投資公司	(配送收入)	(370,625)	(86)	月結15~20天	-	-	22,090	73	-
伸鴻(股)公司	捷盛運輸(股)公司	子公司(捷盟行銷)採權益法評價之被投資公司	勞務成本	102,463	34	月結20天	-	-	(9,496)	(15)	-
捷順運輸(股)公司	捷盛運輸(股)公司	子公司(捷盟行銷)採權益法評價之被投資公司	(配送收入)	(1,649,044)	(68)	月結20天	-	-	142,982	57	-
捷順運輸(股)公司	統一速達(股)公司	子公司(統一超商)採權益法評價之被投資公司	(配送收入)	(700,355)	(29)	月結40天	-	-	100,211	40	-
上海統超物流有限公司	統一超商(上海)便利有限公司	子公司(統一超商香港控股)採權益法評價之被投資公司	(配送收入)	(169,377)	(72)	月結58天	-	-	30,301	49	-
統一超商(上海)便利有限公司	上海統超物流有限公司	子公司(統一超商香港控股)採權益法評價之被投資公司	勞務成本	169,377	11	月結58天	-	-	(30,301)	(12)	-
統一超商(上海)便利有限公司	統一商貿(昆山)有限公司	子公司(統一企業(中國)投資)採權益法評價之被投資公司	進 貨	138,581	9	月結45天	-	-	(10,879)	(4)	-
統一(上海)保健品商貿有限公司	統一商貿(昆山)有限公司	子公司(統一企業(中國)投資)採權益法評價之被投資公司	(銷 貨)	(100,538)	(61)	月結10~40天	-	-	4,083	32	-
Philippine Seven Corp.	Uni-President (Philippines) Corp.	子公司(Uni-President Southeast Asia Holdings Ltd.)採權益法評價之被投資公司	進 貨	182,191	1	月結30~35天	-	-	(50,571)	(1)	-
長陽開發(股)公司	家福(股)公司	本公司採權益法評價之被投資公司	(租賃收入)	(121,759)	(45)	按月收現	-	-	-	-	-

進(銷)貨 之公司	交易對象名稱	關係	交易情形				交易條件與一般交易 不同之情形及原因		應收(付)票據、帳款		
			進(銷)貨	金額	佔總進(銷) 貨之比率	授信期間	單價	授信期間	餘額	佔總應收(付) 票據、帳 款之比率	備註
武漢統奕包裝 有限公司	武漢統一企業食品有限 公司	子公司(統一企業(中國)投 資)採權益法評價之被投 資公司	(銷 貨)	(\$ 153,598)	(26)	月結30天	\$ -	-	\$ 33,529	34	-
武漢統奕包裝 有限公司	白銀統一企業有限公司	子公司(統一企業(中國)投 資)採權益法評價之被投 資公司	(銷 貨)	(136,931)	(23)	月結30天	-	-	40,995	41	-
武漢統奕包裝 有限公司	合肥統一企業有限公司	子公司(統一企業(中國)投 資)採權益法評價之被投 資公司	(銷 貨)	(120,158)	(20)	月結30天	-	-	19,023	19	-
廣州統奕包裝 有限公司	廣州統一企業有限公司	子公司(統一企業(中國)投 資)採權益法評價之被投 資公司	(銷 貨)	(278,034)	(92)	月結30天	-	-	45,685	93	-
長沙統奕包裝 有限公司	長沙統一企業有限公司	子公司(統一企業(中國)投 資)採權益法評價之被投 資公司	(銷 貨)	(112,087)	(51)	月結30天	-	-	21,226	60	-
長沙統奕包裝 有限公司	武穴統一企業礦泉水有 限公司	子公司(統一企業(中國)投 資)採權益法評價之被投 資公司	(銷 貨)	(103,481)	(47)	月結30天	-	-	15,526	44	-
上海統一包裝 有限公司	上海統一企業飲料食品 有限公司	子公司(統一企業(中國)投 資)採權益法評價之被投 資公司	(銷 貨)	(276,772)	(59)	月結30天	-	-	47,188	59	-
上海統一包裝 有限公司	杭州統一企業有限公司	子公司(統一企業(中國)投 資)採權益法評價之被投 資公司	(銷 貨)	(164,462)	(35)	月結30天	-	-	26,967	34	-
張家港統清食品 有限公司	統一商貿(昆山)有限公 司	子公司(統一企業(中國)投 資)採權益法評價之被投 資公司	(銷 貨)	(240,913)	(41)	月結30天	-	-	43,589	54	-
天津統一企業 食品有限公司	濟南統一企業有限公司	子公司(統一企業(中國)投 資)採權益法評價之被投 資公司	(銷 貨)	(192,479)	(77)	月結30天	-	-	13,824	72	-
Uni-President (Philippines) Corp.	Philippine Seven Corp.	子公司(統一超商)採權益法 評價之被投資公司	(銷 貨)	(182,191)	(14)	月結30~35天	-	-	50,571	49	-
Uni-President (Philippines) Corp.	Uni-President (Vietnam) Co., Ltd.	子公司(Uni-President Southeast Asia Holdings Ltd.)採權益法評價之被 投資公司	進 貨	151,955	14	月結45天	-	-	(24,842)	(16)	-
Uni-President (Thailand) Ltd.	Uni-President Marketing Co., Ltd.	子公司(Uni-President (Thailand) Ltd.)採權益 法評價之被投資公司	(銷 貨)	(927,545)	(53)	月結60天	-	-	184,761	56	-
Uni-President (Vietnam) Co., Ltd.	統一企業(股)公司	本公司	(銷 貨)	(559,211)	(5)	交貨後30天	-	-	9,105	1	-

			交易情形		交易條件與一般交易 不同之情形及原因		應收(付)票據、帳款			佔總應收(付) 票據、帳 款之比率		備註
進(銷)貨 之公司	交易對象名稱	關係	進(銷)貨	金額	佔總進(銷) 貨之比率	授信期間	單價	授信期間	餘額	餘額	款之比率	備註
Uni-President (Vietnam) Co., Ltd.	Uni-President (Malaysia) SDN. BHD.	子公司(Uni-President (Vietnam) Co., Ltd.)採 權益法評價之被投資公司	(銷 貨)	(\$ 352,173)	(3)	月結60天	\$ -	-	\$ 24,399	3	-	-
Uni-President (Vietnam) Co., Ltd.	Tribeco Binh Duong Co., Ltd.	子公司(Uni-President (Vietnam) Co., Ltd.)採 權益法評價之被投資公司	(銷 貨)	(206,687)	(2)	月結30天	-	-	21,156	3	-	-
Uni-President (Vietnam) Co., Ltd.	Uni-President (Philippines) Corp.	子公司(Uni-President Southeast Asia Holdings Ltd.)採權益法評價之被 投資公司	(銷 貨)	(151,955)	(1)	月結45天	-	-	24,842	3	-	-
Uni-President Marketing Co., Ltd.	Uni-President (Thailand) Ltd.	子公司(Uni-President Southeast Asia Holdings Ltd.)採權益法評價之被 投資公司	進 貨	927,545	98	月結60天	-	-	(184,761)	(99)	-	-
Uni-President (Malaysia) SDN. BHD.	Uni-President (Vietnam) Co., Ltd.	子公司(Uni-President Southeast Asia Holdings Ltd.)採權益法評價之被 投資公司	進 貨	352,173	97	月結60天	-	-	(24,399)	(98)	-	-
Tribeco Binh Duong Co., Ltd.	Uni-President (Vietnam) Co., Ltd.	子公司(Uni-President Southeast Asia Holdings Ltd.)採權益法評價之被 投資公司	進 貨	206,687	43	月結30天	-	-	(21,156)	(33)	-	-
上海統星食品 貿易有限公 司	合肥統一企業有限公司	子公司(統一企業(中國)投 資)採權益法評價之被投 資公司	進 貨	100,360	45	月結30天	-	-	(12,341)	(35)	-	-
統一企業(中國) 投資有限公 司	成都統一企業食品有限 公司	子公司(統一企業(中國)投 資)採權益法評價之被投 資公司	進 貨	2,412,662	46	月結30天	-	-	(103,648)	(35)	-	-
統一企業(中國) 投資有限公 司	統一商貿(昆山)有限公 司	子公司(統一企業(中國)投 資)採權益法評價之被投 資公司	進 貨	2,302,614	44	月結30天	-	-	(100,071)	(33)	-	-
統一企業(中國) 投資有限公 司	泰州統一企業有限公司	子公司(統一企業(中國)投 資)採權益法評價之被投 資公司	進 貨	297,765	6	月結30天	-	-	(2,513)	(1)	-	-
統一企業(中國) 投資有限公 司	重慶統一企業有限公司	子公司(統一企業(中國)投 資)採權益法評價之被投 資公司	進 貨	148,791	3	月結30天	-	-	(1,768)	(1)	-	-
貴陽統一企業 有限公司	昆明統一企業食品有限 公司	子公司(統一企業(中國)投 資)採權益法評價之被投 資公司	(銷 貨)	(976,038)	(79)	月結30天	-	-	85,222	84	-	-
貴陽統一企業 有限公司	成都統一企業食品有限 公司	子公司(統一企業(中國)投 資)採權益法評價之被投 資公司	(銷 貨)	(112,653)	(9)	月結30天	-	-	8,407	8	-	-

進(銷)貨之公司	交易對象名稱	關係	交易情形				交易條件與一般交易不同之情形及原因		應收(付)票據、帳款		
			進(銷)貨	金額	佔總進(銷)貨之比率	授信期間	單價	授信期間	餘額	佔總應收(付)票據、帳款之比率	備註
貴陽統一企業有限公司	北京統一飲品有限公司	子公司(統一企業(中國)投資)採權益法評價之被投資公司	進 貨	\$ 169,371	20	月結30天	\$ -	-	(\$ 13,671)	(13)	-
貴陽統一企業有限公司	統一商貿(昆山)有限公司	子公司(統一企業(中國)投資)採權益法評價之被投資公司	進 貨	168,950	20	月結30天	-	-	(14,208)	(13)	-
昆明統一企業食品有限公司	成都統一企業食品有限公司	子公司(統一企業(中國)投資)採權益法評價之被投資公司	(銷 貨)	(102,774)	(2)	月結30天	-	-	14,561	57	-
昆明統一企業食品有限公司	成都統一企業食品有限公司	子公司(統一企業(中國)投資)採權益法評價之被投資公司	進 貨	448,094	13	月結30天	-	-	(54,210)	(12)	-
昆明統一企業食品有限公司	貴陽統一企業有限公司	子公司(統一企業(中國)投資)採權益法評價之被投資公司	進 貨	976,038	28	月結30天	-	-	(85,222)	(18)	-
昆明統一企業食品有限公司	重慶統一企業有限公司	子公司(統一企業(中國)投資)採權益法評價之被投資公司	進 貨	261,181	8	月結30天	-	-	(11,012)	(2)	-
昆明統一企業食品有限公司	北京統一飲品有限公司	子公司(統一企業(中國)投資)採權益法評價之被投資公司	進 貨	192,108	6	月結30天	-	-	(23,691)	(5)	-
昆明統一企業食品有限公司	統一商貿(昆山)有限公司	子公司(統一企業(中國)投資)採權益法評價之被投資公司	進 貨	159,324	5	月結30天	-	-	(18,677)	(4)	-
成都統一企業食品有限公司	統一企業(中國)投資有限公司	子公司(統一企業香港控股)採權益法評價之被投資公司	(銷 貨)	(2,412,662)	(20)	月結30天	-	-	103,648	30	-
成都統一企業食品有限公司	昆明統一企業食品有限公司	子公司(統一企業(中國)投資)採權益法評價之被投資公司	(銷 貨)	(448,094)	(4)	月結30天	-	-	54,210	16	-
成都統一企業食品有限公司	昆明統一企業食品有限公司	子公司(統一企業(中國)投資)採權益法評價之被投資公司	進 貨	102,774	1	月結30天	-	-	(14,561)	(1)	-
成都統一企業食品有限公司	陝西統一企業有限公司	子公司(統一企業(中國)投資)採權益法評價之被投資公司	(銷 貨)	(249,016)	(2)	月結30天	-	-	28,662	8	-
成都統一企業食品有限公司	四川統實企業有限公司	子公司(統實(中國)投資)採權益法評價之被投資公司	進 貨	2,533,112	27	發票日後25天	-	-	(279,415)	(26)	-
成都統一企業食品有限公司	重慶統一企業有限公司	子公司(統一企業(中國)投資)採權益法評價之被投資公司	進 貨	1,454,553	16	月結30天	-	-	(71,616)	(7)	-

進(銷)貨之公司	交易對象名稱	關係	交易情形				交易條件與一般交易不同之情形及原因		應收(付)票據、帳款		
			進(銷)貨	金額	佔總進(銷)貨之比率	授信期間	單價	授信期間	餘額	佔總應收(付)票據、帳款之比率	備註
成都統一企業食品有限公司	成都統實企業有限公司	子公司(統實(中國)投資)採權益法評價之被投資公司	進 貨	\$ 1,379,810	15	發票日後25天	\$ -	-	(\$ 111,400)	(10)	-
成都統一企業食品有限公司	貴陽統一企業有限公司	子公司(統一企業(中國)投資)採權益法評價之被投資公司	進 貨	112,653	1	月結30天	-	-	(8,407)	(1)	-
成都統一企業食品有限公司	上海統一企業管理諮詢有限公司	子公司(統一企業(中國)投資)採權益法評價之被投資公司	進 貨	102,369	1	月結30天	-	-	(5,577)	(1)	-
泰州統一企業有限公司	統一商貿(昆山)有限公司	子公司(統一企業(中國)投資)採權益法評價之被投資公司	(銷 貨)	(2,063,417)	(77)	月結30天	-	-	191,851	80	-
泰州統一企業有限公司	統一企業(中國)投資有限公司	子公司(統一企業香港控股)採權益法評價之被投資公司	(銷 貨)	(297,765)	(11)	月結30天	-	-	2,513	1	-
泰州統一企業有限公司	合肥統一企業有限公司	子公司(統一企業(中國)投資)採權益法評價之被投資公司	(銷 貨)	(267,993)	(10)	月結30天	-	-	42,518	18	-
泰州統一企業有限公司	泰州統實企業有限公司	子公司(統實(中國)投資)採權益法評價之被投資公司	進 貨	2,479,230	99	發票日後25天	-	-	(310,590)	(100)	-
石家莊統一企業有限公司	武漢統一企業食品有限公司	子公司(統一企業(中國)投資)採權益法評價之被投資公司	(銷 貨)	(200,984)	(11)	月結30天	-	-	29,211	22	-
石家莊統一企業有限公司	杭州統一企業有限公司	子公司(統一企業(中國)投資)採權益法評價之被投資公司	(銷 貨)	(176,429)	(9)	月結30天	-	-	5,150	4	-
石家莊統一企業有限公司	南昌統一企業有限公司	子公司(統一企業(中國)投資)採權益法評價之被投資公司	(銷 貨)	(171,483)	(9)	月結30天	-	-	10,102	8	-
石家莊統一企業有限公司	海南統一企業有限公司	子公司(統一企業(中國)投資)採權益法評價之被投資公司	(銷 貨)	(139,678)	(8)	月結30天	-	-	10,324	8	-
石家莊統一企業有限公司	濟南統一企業有限公司	子公司(統一企業(中國)投資)採權益法評價之被投資公司	(銷 貨)	(120,707)	(6)	月結30天	-	-	8,036	6	-
石家莊統一企業有限公司	福州統一企業有限公司	子公司(統一企業(中國)投資)採權益法評價之被投資公司	(銷 貨)	(107,301)	(6)	月結30天	-	-	7,146	5	-
石家莊統一企業有限公司	長沙統一企業有限公司	子公司(統一企業(中國)投資)採權益法評價之被投資公司	(銷 貨)	(106,736)	(6)	月結30天	-	-	1,382	1	-
石家莊統一企業有限公司	上海易統食品貿易有限公司	子公司(Cayman Nanlien Holding Ltd.)採權益法評價之被投資公司	進 貨	1,403,843	84	月結30天	-	-	(25,785)	(38)	-

進(銷)貨之公司	交易對象名稱	關係	交易情形				交易條件與一般交易不同之情形及原因		應收(付)票據、帳款		
			進(銷)貨	金額	佔總進(銷)貨之比率	授信期間	單價	授信期間	餘額	佔總應收(付)票據、帳款之比率	備註
昆山統一企業食品有限公司	濟南統一企業有限公司	子公司(統一企業(中國)投資)採權益法評價之被投資公司	進 貨	\$ 442,554	35	月結30天	\$ -	-	(\$ 24,143)	(12)	-
昆山統一企業食品有限公司	上海易統食品貿易有限公司	子公司(Cayman Nanlien Holding Ltd.)採權益法評價之被投資公司	進 貨	123,922	10	月結30天	-	-	(30,514)	(15)	-
昆山統一企業食品有限公司	統一(上海)商貿有限公司	子公司(統一企業(中國)投資)採權益法評價之被投資公司	進 貨	117,967	9	月結30天	-	-	(22,854)	(11)	-
福州統一企業有限公司	廣州統一企業有限公司	子公司(統一企業(中國)投資)採權益法評價之被投資公司	(銷 貨)	(906,299)	(13)	月結30天	-	-	64,421	46	-
福州統一企業有限公司	廣州統一企業有限公司	子公司(統一企業(中國)投資)採權益法評價之被投資公司	進 貨	1,389,523	30	月結30天	-	-	(135,554)	(22)	-
福州統一企業有限公司	長沙統一企業有限公司	子公司(統一企業(中國)投資)採權益法評價之被投資公司	(銷 貨)	(134,251)	(2)	月結30天	-	-	10,789	8	-
福州統一企業有限公司	統一商貿(昆山)有限公司	子公司(統一企業(中國)投資)採權益法評價之被投資公司	(銷 貨)	(112,082)	(2)	月結30天	-	-	4,069	3	-
福州統一企業有限公司	統一商貿(昆山)有限公司	子公司(統一企業(中國)投資)採權益法評價之被投資公司	進 貨	209,861	5	月結30天	-	-	(3,326)	(1)	-
福州統一企業有限公司	北京統一飲品有限公司	子公司(統一企業(中國)投資)採權益法評價之被投資公司	進 貨	317,997	7	月結30天	-	-	(18,491)	(3)	-
福州統一企業有限公司	上海統一企業管理諮詢有限公司	子公司(統一企業(中國)投資)採權益法評價之被投資公司	進 貨	157,399	3	月結30天	-	-	(9,123)	(1)	-
福州統一企業有限公司	石家庄統一企業有限公司	子公司(統一企業(中國)投資)採權益法評價之被投資公司	進 貨	107,301	2	月結30天	-	-	(7,146)	(1)	-
福州統一企業有限公司	統一(上海)商貿有限公司	子公司(統一企業(中國)投資)採權益法評價之被投資公司	進 貨	103,744	2	月結30天	-	-	(4,405)	(1)	-
合肥統一企業有限公司	統一商貿(昆山)有限公司	子公司(統一企業(中國)投資)採權益法評價之被投資公司	(銷 貨)	(1,211,543)	(16)	月結30天	-	-	105,388	49	-
合肥統一企業有限公司	統一商貿(昆山)有限公司	子公司(統一企業(中國)投資)採權益法評價之被投資公司	進 貨	1,023,392	21	月結30天	-	-	(179,092)	(26)	-

進(銷)貨之公司	交易對象名稱	關係	交易情形				交易條件與一般交易不同之情形及原因			應收(付)票據、帳款		
			進(銷)貨	金額	佔總進(銷)貨之比率	授信期間	單價	授信期間	餘額	佔總應收(付)票據、帳款之比率	備註	
合肥統一企業有限公司	長沙統一企業有限公司	子公司(統一企業(中國)投資)採權益法評價之被投資公司	(銷 貨)	(\$ 104,166)	(1)	月結30天	\$ -	-	\$ 12,635	6	-	
合肥統一企業有限公司	上海統星食品貿易有限公司	子公司(統一企業香港控股)採權益法評價之被投資公司	(銷 貨)	(100,360)	(1)	月結30天	-	-	12,341	6	-	
合肥統一企業有限公司	北京統一飲品有限公司	子公司(統一企業(中國)投資)採權益法評價之被投資公司	進 貨	471,217	10	月結30天	-	-	(21,775)	(3)	-	
合肥統一企業有限公司	泰州統一企業有限公司	子公司(統一企業(中國)投資)採權益法評價之被投資公司	進 貨	267,993	6	月結30天	-	-	(42,518)	(6)	-	
合肥統一企業有限公司	杭州統一企業有限公司	子公司(統一企業(中國)投資)採權益法評價之被投資公司	進 貨	168,699	4	月結30天	-	-	(13,920)	(2)	-	
合肥統一企業有限公司	武漢統奕包裝有限公司	子公司(President Packaging Holdings Ltd.)採權益法評價之被投資公司	進 貨	120,158	3	月結30天	-	-	(19,023)	(3)	-	
合肥統一企業有限公司	上海統一企業管理諮詢有限公司	子公司(統一企業(中國)投資)採權益法評價之被投資公司	進 貨	101,206	2	月結30天	-	-	(6,512)	(1)	-	
哈爾濱統一企業有限公司	瀋陽統一企業有限公司	子公司(統一企業(中國)投資)採權益法評價之被投資公司	進 貨	247,894	44	月結30天	-	-	(17,420)	(26)	-	
哈爾濱統一企業有限公司	長春統一企業有限公司	子公司(統一企業(中國)投資)採權益法評價之被投資公司	進 貨	103,258	18	月結30天	-	-	(6,525)	(10)	-	
杭州統一企業有限公司	統一商貿(昆山)有限公司	子公司(統一企業(中國)投資)採權益法評價之被投資公司	(銷 貨)	(4,265,644)	(87)	月結30天	-	-	308,021	92	-	
杭州統一企業有限公司	統一商貿(昆山)有限公司	子公司(統一企業(中國)投資)採權益法評價之被投資公司	進 貨	387,366	11	月結30天	-	-	(104,613)	(21)	-	
杭州統一企業有限公司	合肥統一企業有限公司	子公司(統一企業(中國)投資)採權益法評價之被投資公司	(銷 貨)	(168,699)	(3)	月結30天	-	-	13,920	4	-	
杭州統一企業有限公司	北京統一飲品有限公司	子公司(統一企業(中國)投資)採權益法評價之被投資公司	進 貨	348,764	10	月結30天	-	-	(23,368)	(5)	-	
杭州統一企業有限公司	上海統一企業管理諮詢有限公司	子公司(統一企業(中國)投資)採權益法評價之被投資公司	進 貨	184,190	5	月結30天	-	-	(6,696)	(1)	-	

進(銷)貨之公司	交易對象名稱	關係	交易情形				交易條件與一般交易不同之情形及原因		應收(付)票據、帳款		
			進(銷)貨	金額	佔總進(銷)貨之比率	授信期間	單價	授信期間	餘額	佔總應收(付)票據、帳款之比率	備註
杭州統一企業有限公司	統一(上海)商貿有限公司	子公司(統一企業(中國)投資)採權益法評價之被投資公司	進 貨	\$ 181,241	5	月結30天	\$ -	-	(\$ 2,046)	-	-
杭州統一企業有限公司	石家莊統一企業有限公司	子公司(統一企業(中國)投資)採權益法評價之被投資公司	進 貨	176,429	5	月結30天	-	-	(5,150)	(1)	-
杭州統一企業有限公司	上海統一包裝有限公司	子公司(武漢統奕包裝)採權益法評價之被投資公司	進 貨	164,462	5	月結30天	-	-	(26,967)	(6)	-
杭州統一企業有限公司	上海易統食品貿易有限公司	子公司(Cayman Nanlien Holding Ltd.)採權益法評價之被投資公司	進 貨	103,565	3	月結30天	-	-	(15,640)	(3)	-
廣州統一企業有限公司	福州統一企業有限公司	子公司(統一企業(中國)投資)採權益法評價之被投資公司	(銷 貨)	(1,389,523)	(5)	月結30天	-	-	135,554	14	-
廣州統一企業有限公司	福州統一企業有限公司	子公司(統一企業(中國)投資)採權益法評價之被投資公司	進 貨	906,299	5	月結30天	-	-	(64,421)	(3)	-
廣州統一企業有限公司	南寧統一企業有限公司	子公司(統一企業(中國)投資)採權益法評價之被投資公司	(銷 貨)	(1,244,599)	(4)	月結30天	-	-	40,007	4	-
廣州統一企業有限公司	南寧統一企業有限公司	子公司(統一企業(中國)投資)採權益法評價之被投資公司	進 貨	1,599,273	8	月結30天	-	-	(74,180)	(3)	-
廣州統一企業有限公司	長沙統一企業有限公司	子公司(統一企業(中國)投資)採權益法評價之被投資公司	(銷 貨)	(341,025)	(1)	月結30天	-	-	53,858	6	-
廣州統一企業有限公司	長沙統一企業有限公司	子公司(統一企業(中國)投資)採權益法評價之被投資公司	進 貨	236,772	1	月結30天	-	-	(7,174)	-	-
廣州統一企業有限公司	統一商貿(昆山)有限公司	子公司(統一企業(中國)投資)採權益法評價之被投資公司	(銷 貨)	(315,522)	(1)	月結30天	-	-	19,999	2	-
廣州統一企業有限公司	統一商貿(昆山)有限公司	子公司(統一企業(中國)投資)採權益法評價之被投資公司	進 貨	1,061,450	5	月結30天	-	-	(120,123)	(5)	-
廣州統一企業有限公司	上海統一企業管理諮詢有限公司	子公司(統一企業(中國)投資)採權益法評價之被投資公司	(銷 貨)	(143,734)	(1)	月結30天	-	-	7,233	1	-
廣州統一企業有限公司	上海統一企業管理諮詢有限公司	子公司(統一企業(中國)投資)採權益法評價之被投資公司	進 貨	257,639	1	月結30天	-	-	(15,960)	(1)	-
廣州統一企業有限公司	武漢統一企業食品有限公司	子公司(統一企業(中國)投資)採權益法評價之被投資公司	(銷 貨)	(123,786)	-	月結30天	-	-	3,933	-	-

			交易情形				交易條件與一般交易 不同之情形及原因		應收(付)票據、帳款		
進(銷)貨 之公司	交易對象名稱	關係	進(銷)貨	金額	佔總進(銷) 貨之比率	授信期間	單價	授信期間	餘額	佔總應收(付) 票據、帳 款之比率	備註
廣州統一企業有限公司	惠州統實企業有限公司	子公司(統實(中國)投資)採權益法評價之被投資公司	進貨	\$ 2,170,607	11	發票日後25天	\$ -	-	(\$ 306,774)	(12)	-
廣州統一企業有限公司	漳州統實包裝有限公司	子公司(統實(中國)投資)採權益法評價之被投資公司	進貨	1,875,023	10	發票日後25天	-	-	(207,688)	(8)	-
廣州統一企業有限公司	桂林紫泉飲料工業有限公司	子公司(統一企業(中國)投資)採權益法評價之被投資公司	進貨	1,524,204	8	月結30天	-	-	(149,299)	(6)	-
廣州統一企業有限公司	湛江統一企業有限公司	子公司(統一企業(中國)投資)採權益法評價之被投資公司	進貨	1,487,086	8	月結30天	-	-	(21,464)	(1)	-
廣州統一企業有限公司	海南統一企業有限公司	子公司(統一企業(中國)投資)採權益法評價之被投資公司	進貨	1,224,622	6	月結30天	-	-	(118,972)	(5)	-
廣州統一企業有限公司	北京統一飲品有限公司	子公司(統一企業(中國)投資)採權益法評價之被投資公司	進貨	654,134	3	月結30天	-	-	(80,348)	(3)	-
廣州統一企業有限公司	廣州統奕包裝有限公司	子公司(武漢統奕包裝)採權益法評價之被投資公司	進貨	278,034	1	月結30天	-	-	(45,685)	(2)	-
廣州統一企業有限公司	湛江統實企業有限公司	子公司(統實(中國)投資)採權益法評價之被投資公司	進貨	259,993	1	預付50%，餘款 發票日後45天	-	-	(26,021)	(1)	-
廣州統一企業有限公司	上海易統食品貿易有限公司	子公司(Cayman Nanlien Holding Ltd.)採權益法評價之被投資公司	進貨	191,137	1	月結30天	-	-	(17,759)	(1)	-
廣州統一企業有限公司	統一(上海)商貿有限公司	子公司(統一企業(中國)投資)採權益法評價之被投資公司	進貨	170,988	1	月結30天	-	-	(348)	-	-
廣州統一企業有限公司	泰州統實企業有限公司	子公司(統實(中國)投資)採權益法評價之被投資公司	進貨	169,518	1	發票日後45天	-	-	(13,415)	(1)	-
廣州統一企業有限公司	上海統一企業飲料食品有限公司	子公司(統一企業(中國)投資)採權益法評價之被投資公司	進貨	160,030	1	月結30天	-	-	(15,892)	(1)	-
廣州統一企業有限公司	成都統實企業有限公司	子公司(統實(中國)投資)採權益法評價之被投資公司	進貨	121,775	1	預付50%，餘款 發票日後45天	-	-	(6,710)	-	-
南昌統一企業有限公司	長沙統一企業有限公司	子公司(統一企業(中國)投資)採權益法評價之被投資公司	(銷貨)	(644,913)	(12)	月結30天	-	-	47,464	50	-
南昌統一企業有限公司	長沙統一企業有限公司	子公司(統一企業(中國)投資)採權益法評價之被投資公司	進貨	678,231	19	月結30天	-	-	(25,461)	(7)	-
南昌統一企業有限公司	武漢統一企業食品有限公司	子公司(統一企業(中國)投資)採權益法評價之被投資公司	(銷貨)	(552,799)	(10)	月結30天	-	-	25,700	27	-

進(銷)貨 之公司	交易對象名稱	關係	交易情形				交易條件與一般交易 不同之情形及原因		應收(付)票據、帳款		
			進(銷)貨	金額	佔總進(銷) 貨之比率	授信期間	單價	授信期間	餘額	佔總應收(付) 票據、帳 款之比率	備註
南昌統一企業 有限公司	武漢統一企業食品有限 公司	子公司(統一企業(中國)投 資)採權益法評價之被投 資公司	進 貨	\$ 757,569	21	月結30天	\$ -	-	(\$ 41,140)	(11)	-
南昌統一企業 有限公司	北京統一飲品有限公司	子公司(統一企業(中國)投 資)採權益法評價之被投 資公司	進 貨	439,207	12	月結30天	-	-	(62,784)	(17)	-
南昌統一企業 有限公司	統一商貿(昆山)有限公 司	子公司(統一企業(中國)投 資)採權益法評價之被投 資公司	進 貨	351,260	10	月結30天	-	-	(31,967)	(9)	-
南昌統一企業 有限公司	石家庄統一企業有限公 司	子公司(統一企業(中國)投 資)採權益法評價之被投 資公司	進 貨	171,483	5	月結30天	-	-	(10,102)	(3)	-
南昌統一企業 有限公司	上海統一企業管理諮詢 有限公司	子公司(統一企業(中國)投 資)採權益法評價之被投 資公司	進 貨	113,167	3	月結30天	-	-	(6,379)	(2)	-
南寧統一企業 有限公司	廣州統一企業有限公司	子公司(統一企業(中國)投 資)採權益法評價之被投 資公司	(銷 貨)	(1,599,273)	(31)	月結30天	-	-	74,180	94	-
南寧統一企業 有限公司	廣州統一企業有限公司	子公司(統一企業(中國)投 資)採權益法評價之被投 資公司	進 貨	1,244,599	37	月結30天	-	-	(40,007)	(10)	-
南寧統一企業 有限公司	北京統一飲品有限公司	子公司(統一企業(中國)投 資)採權益法評價之被投 資公司	進 貨	498,604	15	月結30天	-	-	(28,258)	(7)	-
南寧統一企業 有限公司	統一商貿(昆山)有限公 司	子公司(統一企業(中國)投 資)採權益法評價之被投 資公司	進 貨	319,012	10	月結30天	-	-	(18,448)	(5)	-
湛江統一企業 有限公司	廣州統一企業有限公司	子公司(統一企業(中國)投 資)採權益法評價之被投 資公司	(銷 貨)	(1,487,086)	(98)	月結30天	-	-	21,464	96	-
湛江統一企業 有限公司	湛江統實企業有限公司	子公司(統實(中國)投資)採 權益法評價之被投資公司	進 貨	1,434,748	100	發票日後25天	-	-	(107,893)	(100)	-
瀋陽統一企業 有限公司	統一商貿(昆山)有限公 司	子公司(統一企業(中國)投 資)採權益法評價之被投 資公司	(銷 貨)	(319,435)	(9)	月結30天	-	-	24,789	20	-
瀋陽統一企業 有限公司	哈爾濱統一企業有限公 司	子公司(統一企業(中國)投 資)採權益法評價之被投 資公司	(銷 貨)	(247,894)	(7)	月結30天	-	-	17,420	14	-
瀋陽統一企業 有限公司	長春統一企業有限公司	子公司(統一企業(中國)投 資)採權益法評價之被投 資公司	進 貨	625,633	26	月結30天	-	-	(24,211)	(9)	-
瀋陽統一企業 有限公司	長白山統一企業(吉林) 礦泉水有限公司	子公司(統一企業(中國)投 資)採權益法評價之被投 資公司	進 貨	298,068	13	月結30天	-	-	(10,478)	(4)	-

進(銷)貨之公司	交易對象名稱	關係	交易情形				交易條件與一般交易不同之情形及原因		應收(付)票據、帳款		
			進(銷)貨	金額	佔總進(銷)貨之比率	授信期間	單價	授信期間	餘額	佔總應收(付)票據、帳款之比率	備註
瀋陽統一企業有限公司	北京統一飲品有限公司	子公司(統一企業(中國)投資)採權益法評價之被投資公司	進 貨	\$ 276,769	12	月結30天	\$ -	-	(\$ 11,714)	(5)	-
長沙統一企業有限公司	南昌統一企業有限公司	子公司(統一企業(中國)投資)採權益法評價之被投資公司	(銷 貨)	(678,231)	(7)	月結30天	-	-	25,461	41	-
長沙統一企業有限公司	南昌統一企業有限公司	子公司(統一企業(中國)投資)採權益法評價之被投資公司	進 貨	644,913	10	月結30天	-	-	(47,464)	(5)	-
長沙統一企業有限公司	武漢統一企業食品有限公司	子公司(統一企業(中國)投資)採權益法評價之被投資公司	(銷 貨)	(437,543)	(5)	月結30天	-	-	5,806	9	-
長沙統一企業有限公司	武漢統一企業食品有限公司	子公司(統一企業(中國)投資)採權益法評價之被投資公司	進 貨	1,391,100	21	月結30天	-	-	(193,035)	(22)	-
長沙統一企業有限公司	廣州統一企業有限公司	子公司(統一企業(中國)投資)採權益法評價之被投資公司	(銷 貨)	(236,772)	(2)	月結30天	-	-	7,174	11	-
長沙統一企業有限公司	廣州統一企業有限公司	子公司(統一企業(中國)投資)採權益法評價之被投資公司	進 貨	341,025	5	月結30天	-	-	(53,858)	(6)	-
長沙統一企業有限公司	統一商貿(昆山)有限公司	子公司(統一企業(中國)投資)採權益法評價之被投資公司	(銷 貨)	(102,973)	(1)	月結30天	-	-	3,581	6	-
長沙統一企業有限公司	統一商貿(昆山)有限公司	子公司(統一企業(中國)投資)採權益法評價之被投資公司	進 貨	404,588	6	月結30天	-	-	(52,764)	(6)	-
長沙統一企業有限公司	北京統一飲品有限公司	子公司(統一企業(中國)投資)採權益法評價之被投資公司	進 貨	233,218	4	月結30天	-	-	(24,271)	(3)	-
長沙統一企業有限公司	鄭州統一企業有限公司	子公司(統一企業(中國)投資)採權益法評價之被投資公司	進 貨	135,892	2	月結30天	-	-	(14,299)	(2)	-
長沙統一企業有限公司	福州統一企業有限公司	子公司(統一企業(中國)投資)採權益法評價之被投資公司	進 貨	134,251	2	月結30天	-	-	(10,789)	(1)	-
長沙統一企業有限公司	上海統一企業管理諮詢有限公司	子公司(統一企業(中國)投資)採權益法評價之被投資公司	進 貨	128,175	2	月結30天	-	-	(5,519)	(1)	-
長沙統一企業有限公司	武穴統一企業礦泉水有限公司	子公司(統一企業(中國)投資)採權益法評價之被投資公司	進 貨	124,177	2	月結30天	-	-	(26,122)	(3)	-
長沙統一企業有限公司	長沙統奕包裝有限公司	子公司(武漢統奕包裝)採權益法評價之被投資公司	進 貨	112,087	2	月結30天	-	-	(21,226)	(2)	-

進(銷)貨 之公司	交易對象名稱	關係	交易情形				交易條件與一般交易 不同之情形及原因		應收(付)票據、帳款		
			進(銷)貨	金額	佔總進(銷) 貨之比率	授信期間	單價	授信期間	餘額	佔總應收(付) 票據、帳 款之比率	備註
長沙統一企業 有限公司	石家莊統一企業有限公 司	子公司(統一企業(中國)投 資)採權益法評價之被投 資公司	進 貨	\$ 106,736	2	月結30天	\$ -	-	(\$ 1,382)	-	-
長沙統一企業 有限公司	合肥統一企業有限公司	子公司(統一企業(中國)投 資)採權益法評價之被投 資公司	進 貨	104,166	2	月結30天	-	-	(12,635)	(1)	-
濟南統一企業 有限公司	鄭州統一企業有限公司	子公司(統一企業(中國)投 資)採權益法評價之被投 資公司	(銷 貨)	(3,337,706)	(69)	月結30天	-	-	184,774	57	-
濟南統一企業 有限公司	昆山統一企業食品有限 公司	子公司(統一企業(中國)投 資)採權益法評價之被投 資公司	(銷 貨)	(442,554)	(9)	月結30天	-	-	24,143	7	-
濟南統一企業 有限公司	陝西統一企業有限公司	子公司(統一企業(中國)投 資)採權益法評價之被投 資公司	(銷 貨)	(325,139)	(7)	月結30天	-	-	59,346	18	-
濟南統一企業 有限公司	天津統一企業有限公司	子公司(統一企業(中國)投 資)採權益法評價之被投 資公司	(銷 貨)	(117,522)	(2)	月結30天	-	-	8,692	3	-
濟南統一企業 有限公司	武漢統一企業食品有限 公司	子公司(統一企業(中國)投 資)採權益法評價之被投 資公司	(銷 貨)	(101,853)	(2)	月結30天	-	-	24,952	8	-
濟南統一企業 有限公司	統一商貿(昆山)有限公 司	子公司(統一企業(中國)投 資)採權益法評價之被投 資公司	進 貨	330,659	10	月結30天	-	-	(15,959)	(3)	-
濟南統一企業 有限公司	北京統一飲品有限公司	子公司(統一企業(中國)投 資)採權益法評價之被投 資公司	進 貨	271,650	8	月結30天	-	-	(24,610)	(5)	-
濟南統一企業 有限公司	天津統一企業食品有限 公司	子公司(Uni-President Foodstuff (BVI) Holdings Ltd.)採權益法 評價之被投資公司	進 貨	192,479	6	月結30天	-	-	(13,824)	(3)	-
濟南統一企業 有限公司	統一(上海)商貿有限公 司	子公司(統一企業(中國)投 資)採權益法評價之被投 資公司	進 貨	159,216	5	月結30天	-	-	(13,524)	(3)	-
濟南統一企業 有限公司	石家莊統一企業有限公 司	子公司(統一企業(中國)投 資)採權益法評價之被投 資公司	進 貨	120,707	4	月結30天	-	-	(8,036)	(2)	-
濟南統一企業 有限公司	上海易統食品貿易有限 公司	子公司(Cayman Nanlien Holding Ltd.)採權益法 評價之被投資公司	進 貨	102,132	3	月結30天	-	-	(16,682)	(3)	-
武漢統一企業 食品有限公 司	長沙統一企業有限公司	子公司(統一企業(中國)投 資)採權益法評價之被投 資公司	(銷 貨)	(1,391,100)	(12)	月結30天	-	-	193,035	50	-

進(銷)貨之公司	交易對象名稱	關係	交易情形				交易條件與一般交易不同之情形及原因		應收(付)票據、帳款		
			進(銷)貨	金額	佔總進(銷)貨之比率	授信期間	單價	授信期間	餘額	佔總應收(付)票據、帳款之比率	備註
武漢統一企業食品有限公司	長沙統一企業有限公司	子公司(統一企業(中國)投資)採權益法評價之被投資公司	進 貨	\$ 437,543	6	月結30天	\$ -	-	(\$ 5,806)	(1)	-
武漢統一企業食品有限公司	南昌統一企業有限公司	子公司(統一企業(中國)投資)採權益法評價之被投資公司	(銷 貨)	(757,569)	(6)	月結30天	-	-	41,140	11	-
武漢統一企業食品有限公司	南昌統一企業有限公司	子公司(統一企業(中國)投資)採權益法評價之被投資公司	進 貨	552,799	7	月結30天	-	-	(25,700)	(2)	-
武漢統一企業食品有限公司	統一商貿(昆山)有限公司	子公司(統一企業(中國)投資)採權益法評價之被投資公司	(銷 貨)	(108,864)	(1)	月結30天	-	-	4,223	1	-
武漢統一企業食品有限公司	統一商貿(昆山)有限公司	子公司(統一企業(中國)投資)採權益法評價之被投資公司	進 貨	536,099	7	月結30天	-	-	(50,838)	(5)	-
武漢統一企業食品有限公司	宜昌紫泉飲料工業有限公司	子公司(統一企業(中國)投資)採權益法評價之被投資公司	進 貨	667,589	9	月結30天	-	-	(26,055)	(2)	-
武漢統一企業食品有限公司	北京統一飲品有限公司	子公司(統一企業(中國)投資)採權益法評價之被投資公司	進 貨	614,990	8	月結30天	-	-	(74,131)	(7)	-
武漢統一企業食品有限公司	石家庄統一企業有限公司	子公司(統一企業(中國)投資)採權益法評價之被投資公司	進 貨	200,984	3	月結30天	-	-	(29,211)	(3)	-
武漢統一企業食品有限公司	上海統一企業管理諮詢有限公司	子公司(統一企業(中國)投資)採權益法評價之被投資公司	進 貨	196,907	3	月結30天	-	-	(12,621)	(1)	-
武漢統一企業食品有限公司	統一(上海)商貿有限公司	子公司(統一企業(中國)投資)採權益法評價之被投資公司	進 貨	173,789	2	月結30天	-	-	(11,189)	(1)	-
武漢統一企業食品有限公司	武漢統奕包裝有限公司	子公司(President Packaging Holdings Ltd.)採權益法評價之被投資公司	進 貨	153,598	2	月結30天	-	-	(33,529)	(3)	-
武漢統一企業食品有限公司	廣州統一企業有限公司	子公司(統一企業(中國)投資)採權益法評價之被投資公司	進 貨	123,786	2	月結30天	-	-	(3,933)	-	-
武漢統一企業食品有限公司	武穴統一企業礦泉水有限公司	子公司(統一企業(中國)投資)採權益法評價之被投資公司	進 貨	118,486	2	月結30天	-	-	(12,095)	(1)	-
武漢統一企業食品有限公司	成都統實企業有限公司	子公司(統實(中國)投資)採權益法評價之被投資公司	進 貨	112,085	1	發票日後45天	-	-	(27,720)	(3)	-

進(銷)貨之公司	交易對象名稱	關係	交易情形				交易條件與一般交易不同之情形及原因		應收(付)票據、帳款		
			進(銷)貨	金額	佔總進(銷)貨之比率	授信期間	單價	授信期間	餘額	佔總應收(付)票據、帳款之比率	備註
武漢統一企業食品有限公司	上海易統食品貿易有限公司	子公司(Cayman Nanlien Holding Ltd.)採權益法評價之被投資公司	進 貨	\$ 109,666	1	月結30天	\$ -	-	(\$ 12,898)	(1)	-
武漢統一企業食品有限公司	濟南統一企業有限公司	子公司(統一企業(中國)投資)採權益法評價之被投資公司	進 貨	101,853	1	月結30天	-	-	(24,952)	(2)	-
鄭州統一企業有限公司	統一商貿(昆山)有限公司	子公司(統一企業(中國)投資)採權益法評價之被投資公司	(銷 貨)	(165,890)	(1)	月結30天	-	-	4,069	2	-
鄭州統一企業有限公司	統一商貿(昆山)有限公司	子公司(統一企業(中國)投資)採權益法評價之被投資公司	進 貨	269,350	2	月結30天	-	-	(29,947)	(3)	-
鄭州統一企業有限公司	長沙統一企業有限公司	子公司(統一企業(中國)投資)採權益法評價之被投資公司	(銷 貨)	(135,892)	(1)	月結30天	-	-	14,299	8	-
鄭州統一企業有限公司	河南統一企業有限公司	子公司(統一企業(中國)投資)採權益法評價之被投資公司	進 貨	5,474,796	47	月結30天	-	-	(214,784)	(24)	-
鄭州統一企業有限公司	濟南統一企業有限公司	子公司(統一企業(中國)投資)採權益法評價之被投資公司	進 貨	3,337,706	29	月結30天	-	-	(184,774)	(21)	-
鄭州統一企業有限公司	北京統一飲品有限公司	子公司(統一企業(中國)投資)採權益法評價之被投資公司	進 貨	644,704	6	月結30天	-	-	(58,192)	(7)	-
鄭州統一企業有限公司	徐州統一企業有限公司	子公司(統一企業(中國)投資)採權益法評價之被投資公司	進 貨	352,064	3	月結30天	-	-	-	-	-
鄭州統一企業有限公司	山西統一企業有限公司	子公司(統一企業(中國)投資)採權益法評價之被投資公司	進 貨	206,397	2	月結30天	-	-	(1,230)	-	-
重慶統一企業有限公司	成都統一企業食品有限公司	子公司(統一企業(中國)投資)採權益法評價之被投資公司	(銷 貨)	(1,454,553)	(64)	月結30天	-	-	71,616	54	-
重慶統一企業有限公司	昆明統一企業食品有限公司	子公司(統一企業(中國)投資)採權益法評價之被投資公司	(銷 貨)	(261,181)	(11)	月結30天	-	-	11,012	8	-
重慶統一企業有限公司	統一企業(中國)投資有限公司	子公司(統一企業香港控股)採權益法評價之被投資公司	(銷 貨)	(148,791)	(7)	月結30天	-	-	1,768	1	-
重慶統一企業有限公司	陝西統一企業有限公司	子公司(統一企業(中國)投資)採權益法評價之被投資公司	(銷 貨)	(145,362)	(6)	月結30天	-	-	18,956	14	-

進(銷)貨 之公司	交易對象名稱	關係	交易情形				交易條件與一般交易 不同之情形及原因		應收(付)票據、帳款		
			進(銷)貨	金額	佔總進(銷) 貨之比率	授信期間	單價	授信期間	餘額	佔總應收(付) 票據、帳 款之比率	備註
重慶統一企業 有限公司	北京統一飲品有限公司	子公司(統一企業(中國)投資)採權益法評價之被投資公司	進貨	\$ 308,120	21	月結30天	\$ -	-	(\$ 38,756)	(17)	-
重慶統一企業 有限公司	統一商貿(昆山)有限公司	子公司(統一企業(中國)投資)採權益法評價之被投資公司	進貨	252,813	18	月結30天	-	-	(28,630)	(13)	-
北京統一飲品 有限公司	河南統一企業有限公司	子公司(統一企業(中國)投資)採權益法評價之被投資公司	(銷貨)	(1,585,144)	(11)	月結30天	-	-	104,655	16	-
北京統一飲品 有限公司	廣州統一企業有限公司	子公司(統一企業(中國)投資)採權益法評價之被投資公司	(銷貨)	(654,134)	(5)	月結30天	-	-	80,348	12	-
北京統一飲品 有限公司	鄭州統一企業有限公司	子公司(統一企業(中國)投資)採權益法評價之被投資公司	(銷貨)	(644,704)	(5)	月結30天	-	-	58,192	7	-
北京統一飲品 有限公司	武漢統一企業食品有限公司	子公司(統一企業(中國)投資)採權益法評價之被投資公司	(銷貨)	(614,990)	(4)	月結30天	-	-	74,131	11	-
北京統一飲品 有限公司	南寧統一企業有限公司	子公司(統一企業(中國)投資)採權益法評價之被投資公司	(銷貨)	(498,604)	(4)	月結30天	-	-	28,258	4	-
北京統一飲品 有限公司	合肥統一企業有限公司	子公司(統一企業(中國)投資)採權益法評價之被投資公司	(銷貨)	(471,217)	(3)	月結30天	-	-	21,775	3	-
北京統一飲品 有限公司	南昌統一企業有限公司	子公司(統一企業(中國)投資)採權益法評價之被投資公司	(銷貨)	(439,207)	(3)	月結30天	-	-	62,784	9	-
北京統一飲品 有限公司	杭州統一企業有限公司	子公司(統一企業(中國)投資)採權益法評價之被投資公司	(銷貨)	(348,764)	(3)	月結30天	-	-	23,368	3	-
北京統一飲品 有限公司	福州統一企業有限公司	子公司(統一企業(中國)投資)採權益法評價之被投資公司	(銷貨)	(317,997)	(2)	月結30天	-	-	18,491	3	-
北京統一飲品 有限公司	新疆統一企業食品有限公司	子公司(統一企業(中國)投資)採權益法評價之被投資公司	(銷貨)	(311,929)	(2)	月結30天	-	-	20,186	3	-
北京統一飲品 有限公司	重慶統一企業有限公司	子公司(統一企業(中國)投資)採權益法評價之被投資公司	(銷貨)	(308,120)	(2)	月結30天	-	-	38,756	6	-
北京統一飲品 有限公司	瀋陽統一企業有限公司	子公司(統一企業(中國)投資)採權益法評價之被投資公司	(銷貨)	(276,769)	(2)	月結30天	-	-	11,714	1	-

進(銷)貨 之公司	交易對象名稱	關係	交易情形				交易條件與一般交易 不同之情形及原因		應收(付)票據、帳款		
			進(銷)貨	金額	佔總進(銷) 貨之比率	授信期間	單價	授信期間	餘額	佔總應收(付) 票據、帳 款之比率	備註
北京統一飲品 有限公司	濟南統一企業有限公司	子公司(統一企業(中國)投資)採權益法評價之被投資公司	(銷 貨)	(\$ 271,650)	(2)	月結30天	\$ -	-	\$ 24,610	4	-
北京統一飲品 有限公司	山西統一企業有限公司	子公司(統一企業(中國)投資)採權益法評價之被投資公司	(銷 貨)	(265,686)	(2)	月結30天	-	-	10,312	1	-
北京統一飲品 有限公司	山西統一企業有限公司	子公司(統一企業(中國)投資)採權益法評價之被投資公司	進 貨	292,146	3	月結30天	-	-	(1,600)	-	-
北京統一飲品 有限公司	長沙統一企業有限公司	子公司(統一企業(中國)投資)採權益法評價之被投資公司	(銷 貨)	(233,218)	(2)	月結30天	-	-	24,271	4	-
北京統一飲品 有限公司	阿克蘇統一企業有限公司	子公司(統一企業(中國)投資)採權益法評價之被投資公司	(銷 貨)	(228,968)	(2)	月結30天	-	-	15,469	2	-
北京統一飲品 有限公司	天津統一企業有限公司	子公司(統一企業(中國)投資)採權益法評價之被投資公司	(銷 貨)	(227,484)	(2)	月結30天	-	-	4,076	2	-
北京統一飲品 有限公司	天津統一企業有限公司	子公司(統一企業(中國)投資)採權益法評價之被投資公司	進 貨	2,065,041	18	月結30天	-	-	(208,659)	(22)	-
北京統一飲品 有限公司	陝西統一企業有限公司	子公司(統一企業(中國)投資)採權益法評價之被投資公司	(銷 貨)	(209,688)	(2)	月結30天	-	-	9,529	1	-
北京統一飲品 有限公司	昆明統一企業食品有限公司	子公司(統一企業(中國)投資)採權益法評價之被投資公司	(銷 貨)	(192,108)	(1)	月結30天	-	-	23,691	4	-
北京統一飲品 有限公司	貴陽統一企業有限公司	子公司(統一企業(中國)投資)採權益法評價之被投資公司	(銷 貨)	(169,371)	(1)	月結30天	-	-	13,671	2	-
北京統一飲品 有限公司	江蘇統一企業有限公司	子公司(統一企業(中國)投資)採權益法評價之被投資公司	(銷 貨)	(138,517)	(1)	月結30天	-	-	5,625	1	-
北京統一飲品 有限公司	統一商貿(昆山)有限公司	子公司(統一企業(中國)投資)採權益法評價之被投資公司	(銷 貨)	(126,550)	(1)	月結30天	-	-	3,500	2	-
北京統一飲品 有限公司	長春統一企業有限公司	子公司(統一企業(中國)投資)採權益法評價之被投資公司	(銷 貨)	(113,907)	(1)	月結30天	-	-	5,703	1	-
北京統一飲品 有限公司	上海易統食品貿易有限公司	子公司(Cayman Nanlien Holding Ltd.)採權益法評價之被投資公司	進 貨	2,565,851	23	月結30天	-	-	(166,013)	(17)	-

			交易情形				交易條件與一般交易 不同之情形及原因		應收(付)票據、帳款		
進(銷)貨 之公司	交易對象名稱	關係	進(銷)貨	金額	佔總進(銷) 貨之比率	授信期間	單價	授信期間	餘額	佔總應收(付) 票據、帳 款之比率	備註
北京統一飲品 有限公司	北京統實飲品有限公司	子公司(統實(中國)投資)採 權益法評價之被投資公司	進 貨	\$ 1,737,191	16	發票日後25天	\$ -	-	(\$ 151,152)	(16)	-
北京統一飲品 有限公司	武漢紫江統一企業有限 公司	子公司(統一企業(中國)投 資)採權益法評價之被投 資公司	進 貨	1,087,975	10	月結30天	-	-	(131,201)	(14)	-
山西統一企業 有限公司	北京統一飲品有限公司	子公司(統一企業(中國)投 資)採權益法評價之被投 資公司	(銷 貨)	(292,146)	(20)	月結30天	-	-	1,600	43	-
山西統一企業 有限公司	北京統一飲品有限公司	子公司(統一企業(中國)投 資)採權益法評價之被投 資公司	進 貨	265,686	25	月結30天	-	-	(10,312)	(8)	-
山西統一企業 有限公司	鄭州統一企業有限公司	子公司(統一企業(中國)投 資)採權益法評價之被投 資公司	(銷 貨)	(206,397)	(14)	月結30天	-	-	1,230	33	-
山西統一企業 有限公司	天津統一企業有限公司	子公司(統一企業(中國)投 資)採權益法評價之被投 資公司	進 貨	289,653	27	月結30天	-	-	(20,468)	(17)	-
山西統一企業 有限公司	統一商貿(昆山)有限公 司	子公司(統一企業(中國)投 資)採權益法評價之被投 資公司	進 貨	125,223	12	月結30天	-	-	(2,157)	(2)	-
天津統一企業 有限公司	北京統一飲品有限公司	子公司(統一企業(中國)投 資)採權益法評價之被投 資公司	(銷 貨)	(2,065,041)	(58)	月結30天	-	-	208,659	81	-
天津統一企業 有限公司	北京統一飲品有限公司	子公司(統一企業(中國)投 資)採權益法評價之被投 資公司	進 貨	227,484	9	月結30天	-	-	(4,076)	(1)	-
天津統一企業 有限公司	山西統一企業有限公司	子公司(統一企業(中國)投 資)採權益法評價之被投 資公司	(銷 貨)	(289,653)	(8)	月結30天	-	-	20,468	8	-
天津統一企業 有限公司	內蒙古統一企業有限公 司	子公司(統一企業(中國)投 資)採權益法評價之被投 資公司	(銷 貨)	(237,927)	(7)	月結30天	-	-	2,289	1	-
天津統一企業 有限公司	天津統實飲料有限公司	子公司(統實(中國)投資)採 權益法評價之被投資公司	進 貨	771,004	29	發票日後25天	-	-	(115,212)	(32)	-
天津統一企業 有限公司	濟南統一企業有限公司	子公司(統一企業(中國)投 資)採權益法評價之被投 資公司	進 貨	117,522	4	月結30天	-	-	(8,692)	(2)	-
阿克蘇統一企 業有限公司	新疆統一企業食品有限 公司	子公司(統一企業(中國)投 資)採權益法評價之被投 資公司	(銷 貨)	(1,213,977)	(100)	月結30天	-	-	3,613	95	-
阿克蘇統一企 業有限公司	北京統一飲品有限公司	子公司(統一企業(中國)投 資)採權益法評價之被投 資公司	進 貨	228,968	31	月結30天	-	-	(15,469)	(23)	-

進(銷)貨之公司	交易對象名稱	關係	交易情形				交易條件與一般交易不同之情形及原因			應收(付)票據、帳款		備註
			進(銷)貨	金額	佔總進(銷)貨之比率	授信期間	單價	授信期間	餘額	佔總應收(付)票據、帳款之比率		
阿克蘇統一企業有限公司	統一商貿(昆山)有限公司	子公司(統一企業(中國)投資)採權益法評價之被投資公司	進 貨	\$ 146,250	20	月結30天	\$ -	-	(\$ 5,747)	(9)	-	
新疆統一企業食品有限公司	陝西統一企業有限公司	子公司(統一企業(中國)投資)採權益法評價之被投資公司	進 貨	1,555,132	30	月結30天	-	-	(67,398)	(20)	-	
新疆統一企業食品有限公司	阿克蘇統一企業有限公司	子公司(統一企業(中國)投資)採權益法評價之被投資公司	進 貨	1,213,977	24	月結30天	-	-	(3,613)	(1)	-	
新疆統一企業食品有限公司	北京統一飲品有限公司	子公司(統一企業(中國)投資)採權益法評價之被投資公司	進 貨	311,929	6	月結30天	-	-	(20,186)	(6)	-	
新疆統一企業食品有限公司	統一商貿(昆山)有限公司	子公司(統一企業(中國)投資)採權益法評價之被投資公司	進 貨	260,446	5	月結30天	-	-	(11,854)	(4)	-	
陝西統一企業有限公司	新疆統一企業食品有限公司	子公司(統一企業(中國)投資)採權益法評價之被投資公司	(銷 貨)	(1,555,132)	(38)	月結30天	-	-	67,398	93	-	
陝西統一企業有限公司	濟南統一企業有限公司	子公司(統一企業(中國)投資)採權益法評價之被投資公司	進 貨	325,139	11	月結30天	-	-	(59,346)	(15)	-	
陝西統一企業有限公司	成都統一企業食品有限公司	子公司(統一企業(中國)投資)採權益法評價之被投資公司	進 貨	249,016	9	月結30天	-	-	(28,662)	(7)	-	
陝西統一企業有限公司	北京統一飲品有限公司	子公司(統一企業(中國)投資)採權益法評價之被投資公司	進 貨	209,688	7	月結30天	-	-	(9,529)	(2)	-	
陝西統一企業有限公司	重慶統一企業有限公司	子公司(統一企業(中國)投資)採權益法評價之被投資公司	進 貨	145,362	5	月結30天	-	-	(18,956)	(5)	-	
河南統一企業有限公司	鄭州統一企業有限公司	子公司(統一企業(中國)投資)採權益法評價之被投資公司	(銷 貨)	(5,474,796)	(95)	月結30天	-	-	214,784	88	-	
河南統一企業有限公司	北京統一飲品有限公司	子公司(統一企業(中國)投資)採權益法評價之被投資公司	進 貨	1,585,144	38	月結30天	-	-	(104,655)	(21)	-	
河南統一企業有限公司	上海統一企業管理諮詢有限公司	子公司(統一企業(中國)投資)採權益法評價之被投資公司	進 貨	167,058	4	月結30天	-	-	(11,113)	(2)	-	
海南統一企業有限公司	廣州統一企業有限公司	子公司(統一企業(中國)投資)採權益法評價之被投資公司	(銷 貨)	(1,224,622)	(94)	月結30天	-	-	118,972	100	-	

進(銷)貨之公司	交易對象名稱	關係	交易情形				交易條件與一般交易不同之情形及原因		應收(付)票據、帳款		
			進(銷)貨	金額	佔總進(銷)貨之比率	授信期間	單價	授信期間	餘額	佔總應收(付)票據、帳款之比率	備註
海南統一企業有限公司	統一商貿(昆山)有限公司	子公司(統一企業(中國)投資)採權益法評價之被投資公司	進 貨	\$ 199,509	21	月結30天	\$ -	-	(\$ 29,154)	(19)	-
海南統一企業有限公司	石家庄統一企業有限公司	子公司(統一企業(中國)投資)採權益法評價之被投資公司	進 貨	139,678	15	月結30天	-	-	(10,324)	(7)	-
統一商貿(昆山)有限公司	統一企業(中國)投資有限公司	子公司(統一企業香港控股)採權益法評價之被投資公司	(銷 貨)	(2,302,614)	(8)	月結30天	-	-	100,071	9	-
統一商貿(昆山)有限公司	廣州統一企業有限公司	子公司(統一企業(中國)投資)採權益法評價之被投資公司	(銷 貨)	(1,061,450)	(4)	月結30天	-	-	120,123	8	-
統一商貿(昆山)有限公司	廣州統一企業有限公司	子公司(統一企業(中國)投資)採權益法評價之被投資公司	進 貨	315,522	1	月結30天	-	-	(19,999)	(1)	-
統一商貿(昆山)有限公司	合肥統一企業有限公司	子公司(統一企業(中國)投資)採權益法評價之被投資公司	(銷 貨)	(1,023,392)	(4)	月結30天	-	-	179,092	11	-
統一商貿(昆山)有限公司	合肥統一企業有限公司	子公司(統一企業(中國)投資)採權益法評價之被投資公司	進 貨	1,211,543	5	月結30天	-	-	(105,388)	(6)	-
統一商貿(昆山)有限公司	武漢統一企業食品有限公司	子公司(統一企業(中國)投資)採權益法評價之被投資公司	(銷 貨)	(536,099)	(2)	月結30天	-	-	50,838	10	-
統一商貿(昆山)有限公司	武漢統一企業食品有限公司	子公司(統一企業(中國)投資)採權益法評價之被投資公司	進 貨	108,864	-	月結30天	-	-	(4,223)	-	-
統一商貿(昆山)有限公司	長沙統一企業有限公司	子公司(統一企業(中國)投資)採權益法評價之被投資公司	(銷 貨)	(404,588)	(1)	月結30天	-	-	52,764	3	-
統一商貿(昆山)有限公司	長沙統一企業有限公司	子公司(統一企業(中國)投資)採權益法評價之被投資公司	進 貨	102,973	-	月結30天	-	-	(3,581)	-	-
統一商貿(昆山)有限公司	杭州統一企業有限公司	子公司(統一企業(中國)投資)採權益法評價之被投資公司	(銷 貨)	(387,366)	(1)	月結30天	-	-	104,613	20	-
統一商貿(昆山)有限公司	杭州統一企業有限公司	子公司(統一企業(中國)投資)採權益法評價之被投資公司	進 貨	4,265,644	17	月結30天	-	-	(308,021)	(16)	-
統一商貿(昆山)有限公司	南昌統一企業有限公司	子公司(統一企業(中國)投資)採權益法評價之被投資公司	(銷 貨)	(351,260)	(1)	月結30天	-	-	31,967	6	-

進(銷)貨 之公司	交易對象名稱	關係	交易情形				交易條件與一般交易 不同之情形及原因			應收(付)票據、帳款		
			進(銷)貨	金額	佔總進(銷) 貨之比率	授信期間	單價	授信期間	餘額	佔總應收(付) 票據、帳 款之比率	備註	
統一商貿(昆山) 有限公司	濟南統一企業有限公司	子公司(統一企業(中國)投資)採權益法評價之被投資公司	(銷 貨)	\$ 330,659	(1)	月結30天	\$ -	-	\$ 15,959	3	-	
統一商貿(昆山) 有限公司	上海統一企業管理諮詢 有限公司	子公司(統一企業(中國)投資)採權益法評價之被投資公司	(銷 貨)	(321,545)	(1)	月結30天	-	-	29,437	3	-	
統一商貿(昆山) 有限公司	南寧統一企業有限公司	子公司(統一企業(中國)投資)採權益法評價之被投資公司	(銷 貨)	(319,012)	(1)	月結30天	-	-	18,448	4	-	
統一商貿(昆山) 有限公司	鄭州統一企業有限公司	子公司(統一企業(中國)投資)採權益法評價之被投資公司	(銷 貨)	(269,350)	(1)	月結30天	-	-	29,947	2	-	
統一商貿(昆山) 有限公司	鄭州統一企業有限公司	子公司(統一企業(中國)投資)採權益法評價之被投資公司	進 貨	165,890	1	月結30天	-	-	(4,069)	-	-	
統一商貿(昆山) 有限公司	新疆統一企業食品有限 公司	子公司(統一企業(中國)投資)採權益法評價之被投資公司	(銷 貨)	(260,446)	(1)	月結30天	-	-	11,854	2	-	
統一商貿(昆山) 有限公司	重慶統一企業有限公司	子公司(統一企業(中國)投資)採權益法評價之被投資公司	(銷 貨)	(252,813)	(1)	月結30天	-	-	28,630	5	-	
統一商貿(昆山) 有限公司	福州統一企業有限公司	子公司(統一企業(中國)投資)採權益法評價之被投資公司	(銷 貨)	(209,861)	(1)	月結30天	-	-	3,326	1	-	
統一商貿(昆山) 有限公司	福州統一企業有限公司	子公司(統一企業(中國)投資)採權益法評價之被投資公司	進 貨	112,082	-	月結30天	-	-	(4,069)	-	-	
統一商貿(昆山) 有限公司	海南統一企業有限公司	子公司(統一企業(中國)投資)採權益法評價之被投資公司	(銷 貨)	(199,509)	(1)	月結30天	-	-	29,154	6	-	
統一商貿(昆山) 有限公司	貴陽統一企業有限公司	子公司(統一企業(中國)投資)採權益法評價之被投資公司	(銷 貨)	(168,950)	(1)	月結30天	-	-	14,208	3	-	
統一商貿(昆山) 有限公司	昆明統一企業食品有限 公司	子公司(統一企業(中國)投資)採權益法評價之被投資公司	(銷 貨)	(159,324)	(1)	月結30天	-	-	18,677	4	-	
統一商貿(昆山) 有限公司	阿克蘇統一企業有限公 司	子公司(統一企業(中國)投資)採權益法評價之被投資公司	(銷 貨)	(146,250)	(1)	月結30天	-	-	5,747	1	-	
統一商貿(昆山) 有限公司	統一超商(上海)便利有 限公司	子公司(統一超商香港控股)採權益法評價之被投資公司	(銷 貨)	(138,581)	-	月結45天	-	-	10,879	1	-	

進(銷)貨 之公司	交易對象名稱	關係	交易情形			交易條件與一般交易 不同之情形及原因			應收(付)票據、帳款		
			進(銷)貨	金額	佔總進(銷) 貨之比率	授信期間	單價	授信期間	餘額	佔總應收(付) 票據、帳 款之比率	備註
統一商貿(昆山) 有限公司	長春統一企業有限公司	子公司(統一企業(中國)投資)採權益法評價之被投資公司	(銷 貨)	(\$ 130,567)	-	月結30天	\$ -	-	\$ 9,842	2	-
統一商貿(昆山) 有限公司	山西統一企業有限公司	子公司(統一企業(中國)投資)採權益法評價之被投資公司	(銷 貨)	(125,223)	-	月結30天	-	-	2,157	-	-
統一商貿(昆山) 有限公司	上海統一企業飲料食品 有限公司	子公司(統一企業(中國)投資)採權益法評價之被投資公司	進 貨	4,614,569	19	月結30天	-	-	(380,006)	(20)	-
統一商貿(昆山) 有限公司	昆山統實企業有限公司	子公司(統實(中國)投資)採權益法評價之被投資公司	進 貨	2,978,478	12	發票日後25天	-	-	(270,120)	(14)	-
統一商貿(昆山) 有限公司	泰州統一企業有限公司	子公司(統一企業(中國)投資)採權益法評價之被投資公司	進 貨	2,063,417	8	月結30天	-	-	(191,851)	(10)	-
統一商貿(昆山) 有限公司	無錫統一實業包裝有限 公司	子公司(開曼統一實業)採權益法評價之被投資公司	進 貨	764,091	3	發票日後25~45天	-	-	(54,838)	(3)	-
統一商貿(昆山) 有限公司	江蘇統一企業有限公司	子公司(統一企業(中國)投資)採權益法評價之被投資公司	進 貨	428,886	2	月結30天	-	-	(20,253)	(1)	-
統一商貿(昆山) 有限公司	瀋陽統一企業有限公司	子公司(統一企業(中國)投資)採權益法評價之被投資公司	進 貨	319,435	1	月結30天	-	-	(24,789)	(1)	-
統一商貿(昆山) 有限公司	張家港統清食品有限公 司	子公司(Cayman President Holdings Ltd.)採權益法評價之被投資公司	進 貨	240,913	1	月結30天	-	-	(43,589)	(2)	-
統一商貿(昆山) 有限公司	北京統一飲品有限公司	子公司(統一企業(中國)投資)採權益法評價之被投資公司	進 貨	126,550	1	月結30天	-	-	(3,500)	-	-
統一商貿(昆山) 有限公司	統一(上海)保健品商貿 有限公司	子公司(統一藥品香港控股)採權益法評價之被投資公司	進 貨	100,538	-	月結10~40天	-	-	(4,083)	-	-
江蘇統一企業 有限公司	統一商貿(昆山)有限公 司	子公司(統一企業(中國)投資)採權益法評價之被投資公司	(銷 貨)	(428,886)	(31)	月結30天	-	-	20,253	8	-
江蘇統一企業 有限公司	北京統一飲品有限公司	子公司(統一企業(中國)投資)採權益法評價之被投資公司	進 貨	138,517	13	月結30天	-	-	(5,625)	(2)	-
內蒙古統一企業 有限公司	天津統一企業有限公司	子公司(統一企業(中國)投資)採權益法評價之被投資公司	進 貨	237,927	68	月結30天	-	-	(2,289)	(21)	-
長春統一企業 有限公司	瀋陽統一企業有限公司	子公司(統一企業(中國)投資)採權益法評價之被投資公司	(銷 貨)	(625,633)	(73)	月結30天	-	-	24,211	76	-

進(銷)貨 之公司	交易對象名稱	關係	交易情形				交易條件與一般交易 不同之情形及原因		應收(付)票據、帳款		
			進(銷)貨	金額	佔總進(銷) 貨之比率	授信期間	單價	授信期間	餘額	佔總應收(付) 票據、帳 款之比率	備註
長春統一企業 有限公司	哈爾濱統一企業有限公 司	子公司(統一企業(中國)投 資)採權益法評價之被投 資公司	(銷 貨)	(\$ 103,258)	(12)	月結30天	\$ -	-	\$ 6,525	20	-
長春統一企業 有限公司	統一商貿(昆山)有限公 司	子公司(統一企業(中國)投 資)採權益法評價之被投 資公司	進 貨	130,567	23	月結30天	-	-	(9,842)	(18)	-
長春統一企業 有限公司	北京統一飲品有限公司	子公司(統一企業(中國)投 資)採權益法評價之被投 資公司	進 貨	113,907	20	月結30天	-	-	(5,703)	(11)	-
長白山統一企業 (吉林)礦泉水 有限公司	瀋陽統一企業有限公司	子公司(統一企業(中國)投 資)採權益法評價之被投 資公司	(銷 貨)	(298,068)	(75)	月結30天	-	-	10,478	14	-
統一(上海)商貿 有限公司	杭州統一企業有限公司	子公司(統一企業(中國)投 資)採權益法評價之被投 資公司	(銷 貨)	(181,241)	(8)	月結30天	-	-	2,046	3	-
統一(上海)商貿 有限公司	武漢統一企業食品有限 公司	子公司(統一企業(中國)投 資)採權益法評價之被投 資公司	(銷 貨)	(173,789)	(7)	月結30天	-	-	11,189	15	-
統一(上海)商貿 有限公司	廣州統一企業有限公司	子公司(統一企業(中國)投 資)採權益法評價之被投 資公司	(銷 貨)	(170,988)	(7)	月結30天	-	-	348	-	-
統一(上海)商貿 有限公司	濟南統一企業有限公司	子公司(統一企業(中國)投 資)採權益法評價之被投 資公司	(銷 貨)	(159,216)	(7)	月結30天	-	-	13,524	18	-
統一(上海)商貿 有限公司	昆山統一企業食品有限 公司	子公司(統一企業(中國)投 資)採權益法評價之被投 資公司	(銷 貨)	(117,967)	(5)	月結30天	-	-	22,854	18	-
統一(上海)商貿 有限公司	福州統一企業有限公司	子公司(統一企業(中國)投 資)採權益法評價之被投 資公司	(銷 貨)	(103,744)	(4)	月結30天	-	-	4,405	6	-
上海統一企業 飲料食品有 限公司	統一商貿(昆山)有限公 司	子公司(統一企業(中國)投 資)採權益法評價之被投 資公司	(銷 貨)	(4,614,569)	(90)	月結30天	-	-	380,006	86	-
上海統一企業 飲料食品有 限公司	廣州統一企業有限公司	子公司(統一企業(中國)投 資)採權益法評價之被投 資公司	(銷 貨)	(160,030)	(3)	月結30天	-	-	15,892	4	-
上海統一企業 飲料食品有 限公司	上海統一包裝有限公司	子公司(武漢統奕包裝)採權 益法評價之被投資公司	進 貨	276,772	7	月結30天	-	-	(47,188)	(6)	-
上海統一企業 飲料食品有 限公司	上海統一企業管理諮詢 有限公司	子公司(統一企業(中國)投 資)採權益法評價之被投 資公司	進 貨	126,330	3	月結30天	-	-	(5,918)	(1)	-

進(銷)貨 之公司	交易對象名稱	關係	交易情形				交易條件與一般交易 不同之情形及原因		應收(付)票據、帳款		
			進(銷)貨	金額	佔總進(銷) 貨之比率	授信期間	單價	授信期間	餘額	佔總應收(付) 票據、帳 款之比率	備註
上海統一企業 管理諮詢有 限公司	廣州統一企業有限公司	子公司(統一企業(中國)投 資)採權益法評價之被投 資公司	(銷 貨) (\$	257,639)	(5)	月結30天	\$ -	-	\$ 15,960	12	-
上海統一企業 管理諮詢有 限公司	廣州統一企業有限公司	子公司(統一企業(中國)投 資)採權益法評價之被投 資公司	進 貨	143,734	11	月結30天	-	-	(7,233)	(1)	-
上海統一企業 管理諮詢有 限公司	武漢統一企業食品有限 公司	子公司(統一企業(中國)投 資)採權益法評價之被投 資公司	(銷 貨) (196,907)	(4)	月結30天	-	-	12,621	10	-
上海統一企業 管理諮詢有 限公司	杭州統一企業有限公司	子公司(統一企業(中國)投 資)採權益法評價之被投 資公司	(銷 貨) (184,190)	(4)	月結30天	-	-	6,696	5	-
上海統一企業 管理諮詢有 限公司	河南統一企業有限公司	子公司(統一企業(中國)投 資)採權益法評價之被投 資公司	(銷 貨) (167,058)	(3)	月結30天	-	-	11,113	9	-
上海統一企業 管理諮詢有 限公司	福州統一企業有限公司	子公司(統一企業(中國)投 資)採權益法評價之被投 資公司	(銷 貨) (157,399)	(3)	月結30天	-	-	9,123	7	-
上海統一企業 管理諮詢有 限公司	長沙統一企業有限公司	子公司(統一企業(中國)投 資)採權益法評價之被投 資公司	(銷 貨) (128,175)	(3)	月結30天	-	-	5,519	4	-
上海統一企業 管理諮詢有 限公司	上海統一企業飲料食品 有限公司	子公司(統一企業(中國)投 資)採權益法評價之被投 資公司	(銷 貨) (126,330)	(3)	月結30天	-	-	5,918	5	-
上海統一企業 管理諮詢有 限公司	南昌統一企業有限公司	子公司(統一企業(中國)投 資)採權益法評價之被投 資公司	(銷 貨) (113,167)	(2)	月結30天	-	-	6,379	5	-
上海統一企業 管理諮詢有 限公司	成都統一企業食品有限 公司	子公司(統一企業(中國)投 資)採權益法評價之被投 資公司	(銷 貨) (102,369)	(2)	月結30天	-	-	5,577	4	-
上海統一企業 管理諮詢有 限公司	合肥統一企業有限公司	子公司(統一企業(中國)投 資)採權益法評價之被投 資公司	(銷 貨) (101,206)	(2)	月結30天	-	-	6,512	5	-
上海統一企業 管理諮詢有 限公司	統一商貿(昆山)有限公 司	子公司(統一企業(中國)投 資)採權益法評價之被投 資公司	進 貨	321,545	25	月結30天	-	-	(29,437)	(4)	-
武穴統一企業 礦泉水有限 公司	長沙統一企業有限公司	子公司(統一企業(中國)投 資)採權益法評價之被投 資公司	(銷 貨) (124,177)	(50)	月結30天	-	-	26,122	68	-
武穴統一企業 礦泉水有限 公司	武漢統一企業食品有限 公司	子公司(統一企業(中國)投 資)採權益法評價之被投 資公司	(銷 貨) (118,486)	(48)	月結30天	-	-	12,095	32	-

進(銷)貨之公司	交易對象名稱	關係	交易情形				交易條件與一般交易不同之情形及原因		應收(付)票據、帳款		
			進(銷)貨	金額	佔總進(銷)貨之比率	授信期間	單價	授信期間	餘額	佔總應收(付)票據、帳款之比率	備註
武穴統一企業礦泉水有限公司	長沙統奕包裝有限公司	子公司(武漢統奕包裝)採權益法評價之被投資公司	進 貨	\$ 103,481	51	月結30天	\$ -	-	(\$ 15,526)	(64)	-
徐州統一企業有限公司	鄭州統一企業有限公司	子公司(統一企業(中國)投資)採權益法評價之被投資公司	(銷 貨)	(352,064)	(43)	月結30天	-	-	-	-	-
白銀統一企業有限公司	武漢統奕包裝有限公司	子公司(President Packaging Holdings Ltd.)採權益法評價之被投資公司	進 貨	136,931	63	月結30天	-	-	(40,995)	(60)	-
上海易統食品貿易有限公司	北京統一飲品有限公司	子公司(統一企業(中國)投資)採權益法評價之被投資公司	(銷 貨)	(2,565,851)	(31)	月結30天	-	-	166,013	30	-
上海易統食品貿易有限公司	石家莊統一企業有限公司	子公司(統一企業(中國)投資)採權益法評價之被投資公司	(銷 貨)	(1,403,843)	(17)	月結30天	-	-	25,785	5	-
上海易統食品貿易有限公司	昆山統實企業有限公司	子公司(統實(中國)投資)採權益法評價之被投資公司	(銷 貨)	(452,009)	(5)	發票日後5~45天	-	-	21,957	4	-
上海易統食品貿易有限公司	四川統實企業有限公司	子公司(統實(中國)投資)採權益法評價之被投資公司	(銷 貨)	(421,783)	(5)	發票日後15天	-	-	13,999	3	-
上海易統食品貿易有限公司	惠州統實企業有限公司	子公司(統實(中國)投資)採權益法評價之被投資公司	(銷 貨)	(373,016)	(5)	發票日後5~45天	-	-	75,646	14	-
上海易統食品貿易有限公司	泰州統實企業有限公司	子公司(統實(中國)投資)採權益法評價之被投資公司	(銷 貨)	(278,275)	(3)	發票日後15天	-	-	21,096	4	-
上海易統食品貿易有限公司	桂林紫泉飲料工業有限公司	子公司(統一企業(中國)投資)採權益法評價之被投資公司	(銷 貨)	(270,788)	(3)	月結30天	-	-	27,661	5	-
上海易統食品貿易有限公司	湛江統實企業有限公司	子公司(統實(中國)投資)採權益法評價之被投資公司	(銷 貨)	(267,983)	(3)	發票日後5~45天	-	-	15,164	3	-
上海易統食品貿易有限公司	成都統實企業有限公司	子公司(統實(中國)投資)採權益法評價之被投資公司	(銷 貨)	(226,113)	(3)	發票日後5~45天	-	-	33,300	6	-
上海易統食品貿易有限公司	漳州統實包裝有限公司	子公司(統實(中國)投資)採權益法評價之被投資公司	(銷 貨)	(202,260)	(2)	發票日後5~15天	-	-	10,318	2	-
上海易統食品貿易有限公司	廣州統一企業有限公司	子公司(統一企業(中國)投資)採權益法評價之被投資公司	(銷 貨)	(191,137)	(2)	月結30天	-	-	17,759	3	-

進(銷)貨之公司	交易對象名稱	關係	交易情形			交易條件與一般交易不同之情形及原因		應收(付)票據、帳款			備註
			進(銷)貨	金額	佔總進(銷)貨之比率	授信期間	單價	授信期間	餘額	佔總應收(付)票據、帳款之比率	
上海易統食品貿易有限公司	北京統實飲品有限公司	子公司(統實(中國)投資)採權益法評價之被投資公司	(銷 貨)	(\$ 145,907)	(2)	發票日後5~45天	\$ -	-	\$ -	-	-
上海易統食品貿易有限公司	天津統實飲料有限公司	子公司(統實(中國)投資)採權益法評價之被投資公司	(銷 貨)	(142,005)	(2)	發票日後5~45天	-	-	32,206	6	-
上海易統食品貿易有限公司	昆山統一企業食品有限公司	子公司(統一企業(中國)投資)採權益法評價之被投資公司	(銷 貨)	(123,922)	(2)	月結30天	-	-	30,514	6	-
上海易統食品貿易有限公司	武漢統一企業食品有限公司	子公司(統一企業(中國)投資)採權益法評價之被投資公司	(銷 貨)	(109,666)	(1)	月結30天	-	-	12,898	2	-
上海易統食品貿易有限公司	杭州統一企業有限公司	子公司(統一企業(中國)投資)採權益法評價之被投資公司	(銷 貨)	(103,565)	(1)	月結30天	-	-	15,640	3	-
上海易統食品貿易有限公司	濟南統一企業有限公司	子公司(統一企業(中國)投資)採權益法評價之被投資公司	(銷 貨)	(102,132)	(1)	月結30天	-	-	16,682	3	-

(註1)本公司對一般客戶與關係人之進銷貨交易條件，請詳附註七、關係人交易之說明，主要係依本公司客戶信用管理辦法而定。

(註2)本表金額涉及外幣者，應收(付)票據、帳款餘額係以財務報告日之匯率(美元：新台幣 1：32.79；人民幣：新台幣 1：4.492；越南盾：新台幣 1：0.001286；泰銖：新台幣 1：0.9616；馬來西亞林吉特：新台幣 1：7.4349；菲律賓比索：新台幣 1：0.5668)換算為新台幣；本期進銷貨交易金額則按民國113年度之平均匯率(美元：新台幣 1：32.13；人民幣：新台幣 1：4.462；越南盾：新台幣 1：0.001282；泰銖：新台幣 1：0.9110；馬來西亞林吉特：新台幣 1：7.1437；菲律賓比索：新台幣 1：0.5608)換算為新台幣。

統一企業股份有限公司及子公司
應收關係人款項達新台幣一億元或實收資本額百分之二十以上
民國113年12月31日

附表七

帳列應收款項之公司	交易對象名稱	關係	應收關係人款項餘額			逾期應收關係人款項		應收關係人款項						
			帳	列	項	目	金	額	週	轉	率	金	額	處理方式
統一企業(股)公司	統昶行銷(股)公司	子公司(統一超商)採權益法評價之被投資公司	應收帳款	\$	1,349,904	8.41	\$	-	-		\$	1,343,305	\$	-
統一企業(股)公司	統一超商(股)公司	本公司採權益法評價之被投資公司	應收帳款		539,924	8.66	-	-				530,814		-
統一企業(股)公司	統一超商(股)公司	本公司採權益法評價之被投資公司	其他應收款		192,610	-	-	-				7,018		-
統一企業(股)公司	捷盟行銷(股)公司	子公司(統一超商)採權益法評價之被投資公司	應收帳款		521,391	9.90	-	-				502,053		-
統一企業(股)公司	統昂企業(股)公司	子公司(凱友)採權益法評價之被投資公司	應收帳款		443,339	16.22	-	-				443,339		-
統一企業(股)公司	統祥(股)公司	子公司(南聯)採權益法評價之被投資公司	應收帳款		283,488	5.00	-	-				278,713		-
統一企業(股)公司	統舜企業(股)公司	子公司(南聯)採權益法評價之被投資公司	應收帳款		195,865	5.54	-	-				172,386		-
統一企業(股)公司	統義食品(股)公司	子公司(南聯)採權益法評價之被投資公司	應收帳款		182,026	6.83	-	-				182,026		-
統一企業(股)公司	觀展企業(股)公司	子公司(南聯)採權益法評價之被投資公司	應收帳款		161,952	6.53	-	-				156,362		-
統一企業(股)公司	統展企業(股)公司	子公司(南聯)採權益法評價之被投資公司	應收帳款		124,529	9.26	-	-				124,529		-
Cayman President Holdings Ltd.	Uni-President Foodstuff (BVI) Holdings Ltd.	子公司(Cayman President Holdings Ltd.)採權益法評價之被投資公司	其他應收款		1,281,894	-	-	-				-		-
Cayman President Holdings Ltd.	Yahoo! Taiwan Holdings Ltd.	子公司(Cayman President Holdings Ltd.)採權益法評價之被投資公司	其他應收款		819,625	-	-	-				-		-
凱友投資(股)公司	統流開發(股)公司	本公司採權益法評價之被投資公司	其他應收款		464,667	-	-	-				-		-
凱友投資(股)公司	統合開發(股)公司	本公司採權益法評價之被投資公司	其他應收款		100,100	-	-	-				-		-
南聯國際貿易(股)公司	聯柏企業(股)公司	子公司(南聯)採權益法評價之被投資公司	應收帳款		259,221	7.67	-	-				-		-
德記洋行(股)公司	統上開發建設(股)公司	本公司採權益法評價之被投資公司	其他應收款		200,000	-	-	-				-		-
統奕包裝(股)公司	統一超商(股)公司	本公司採權益法評價之被投資公司	應收帳款		108,315	6.01	-	-				-		-
統一超商(股)公司	統一企業(股)公司	本公司	其他應收款		197,578	-	-	-				49,800		-
統一超商(股)公司	愛金卡(股)公司	子公司(統一超商)採權益法評價之被投資公司	其他應收款		157,325	-	-	-				76,236		-
統昂企業(股)公司	統一超商(股)公司	本公司採權益法評價之被投資公司	應收帳款		208,708	13.80	-	-				-		-
統昂企業(股)公司	統祥(股)公司	子公司(南聯)採權益法評價之被投資公司	應收帳款		181,593	6.48	-	-				-		-
統祥(股)公司	家福(股)公司	本公司採權益法評價之被投資公司	應收帳款		241,839	3.75	-	-				-		-
統鉅企業(股)公司	家福(股)公司	本公司採權益法評價之被投資公司	應收帳款		130,597	4.44	-	-				-		-

帳列應收款項之公司	交易對象名稱	關係	應收關係人款項餘額			逾期應收關係人款項		應收關係人款項	
			帳列項目	金額	週轉率	金額	處理方式	期後收回金額	提列備抵損失金額
聯柏企業(股)公司	統一超商(股)公司	本公司採權益法評價之被投資公司	應收帳款	\$ 114,546	8.63	\$ -	-	\$ -	\$ -
凱亞食品(股)公司	統一超商(股)公司	本公司採權益法評價之被投資公司	應收帳款	174,091	7.07	-	-	-	-
統宇投資(股)公司	統一置業(股)公司	子公司(統一國際開發)採權益法評價之被投資公司	其他應收款	127,000	-	-	-	-	-
統樂開發事業(股)公司	統流開發(股)公司	本公司採權益法評價之被投資公司	其他應收款	100,163	-	-	-	-	-
統正開發(股)公司	統一佳佳(股)公司	子公司(統一超商)採權益法評價之被投資公司	其他應收款	301,336	-	-	-	-	-
統正開發(股)公司	統上開發建設(股)公司	本公司採權益法評價之被投資公司	其他應收款	301,056	-	-	-	-	-
統正開發(股)公司	統一時代(股)公司	子公司(統正開發)採權益法評價之被投資公司	其他應收款	132,452	-	-	-	-	-
Daeyoung Foods Co., Ltd.	The Joen Water Co., Ltd.	子公司(Woongjin Foods Co., Ltd.)採權益法評價之被投資公司	其他應收款	189,321	-	-	-	-	-
統實(中國)投資有限公司	福建統一馬口鐵有限公司	子公司(開曼福建統一)採權益法評價之被投資公司	其他應收款	635,721	-	-	-	-	-
統實(中國)投資有限公司	無錫統一實業包裝有限公司	子公司(開曼統一實業)採權益法評價之被投資公司	其他應收款	480,896	-	-	-	159	-
四川統實企業有限公司	成都統一企業食品有限公司	子公司(統一企業(中國)投資)採權益法評價之被投資公司	應收帳款	279,415	8.38	-	-	279,415	-
四川統實企業有限公司	無錫統和新創包裝科技有限公司	子公司(無錫統一實業)採權益法評價之被投資公司	其他應收款	183,237	-	-	-	-	-
四川統實企業有限公司	無錫統一實業包裝有限公司	子公司(開曼統一實業)採權益法評價之被投資公司	其他應收款	157,712	-	-	-	62	-
四川統實企業有限公司	福建統一馬口鐵有限公司	子公司(開曼福建統一)採權益法評價之被投資公司	其他應收款	135,170	-	-	-	-	-
湛江統實企業有限公司	湛江統一企業有限公司	子公司(統一企業(中國)投資)採權益法評價之被投資公司	應收帳款	107,893	14.42	-	-	103,798	-
湛江統實企業有限公司	惠州統實企業有限公司	子公司(統實(中國)投資)採權益法評價之被投資公司	其他應收款	427,002	-	-	-	-	-
湛江統實企業有限公司	福建統一馬口鐵有限公司	子公司(開曼福建統一)採權益法評價之被投資公司	其他應收款	134,808	-	-	-	-	-
惠州統實企業有限公司	廣州統一企業有限公司	子公司(統一企業(中國)投資)採權益法評價之被投資公司	應收帳款	306,774	8.49	-	-	285,691	-
漳州統實包裝有限公司	廣州統一企業有限公司	子公司(統一企業(中國)投資)採權益法評價之被投資公司	應收帳款	207,688	9.41	-	-	199,648	-
泰州統實企業有限公司	泰州統一企業有限公司	子公司(統一企業(中國)投資)採權益法評價之被投資公司	應收帳款	310,590	10.03	-	-	310,590	-
泰州統實企業有限公司	無錫統和新創包裝科技有限公司	子公司(無錫統一實業)採權益法評價之被投資公司	其他應收款	180,952	-	-	-	-	-
泰州統實企業有限公司	無錫統一實業包裝有限公司	子公司(開曼統一實業)採權益法評價之被投資公司	其他應收款	157,461	-	-	-	88	-
泰州統實企業有限公司	福建統一馬口鐵有限公司	子公司(開曼福建統一)採權益法評價之被投資公司	其他應收款	136,693	-	-	-	-	-

帳列應收款項之公司	交易對象名稱	關係	應收關係人款項餘額			逾期應收關係人款項		應收關係人款項	
			帳列項目	金額	週轉率	金額	處理方式	期後收回金額	提列備抵損失金額
成都統實企業有限公司	成都統一企業食品有限公司	子公司(統一企業(中國)投資)採權益法評價之被投資公司	應收帳款	\$ 111,400	14.82	\$ -	-	\$ 111,400	\$ -
昆山統實企業有限公司	統一商貿(昆山)有限公司	子公司(統一企業(中國)投資)採權益法評價之被投資公司	應收帳款	270,120	13.37	-	-	270,120	-
昆山統實企業有限公司	無錫統一實業包裝有限公司	子公司(開曼統一實業)採權益法評價之被投資公司	其他應收款	229,593	-	-	-	138,815	-
昆山統實企業有限公司	福建統一馬口鐵有限公司	子公司(開曼福建統一)採權益法評價之被投資公司	其他應收款	138,337	-	-	-	-	-
北京統實飲品有限公司	北京統一飲品有限公司	子公司(統一企業(中國)投資)採權益法評價之被投資公司	應收帳款	151,152	11.32	-	-	151,152	-
北京統實飲品有限公司	福建統一馬口鐵有限公司	子公司(開曼福建統一)採權益法評價之被投資公司	其他應收款	137,882	-	-	-	-	-
北京統實飲品有限公司	無錫統一實業包裝有限公司	子公司(開曼統一實業)採權益法評價之被投資公司	其他應收款	112,412	-	-	-	-	-
成都統一實業包裝有限公司	無錫統一實業包裝有限公司	子公司(開曼統一實業)採權益法評價之被投資公司	其他應收款	404,540	-	-	-	-	-
江蘇統一馬口鐵有限公司	福建統一馬口鐵有限公司	子公司(開曼福建統一)採權益法評價之被投資公司	其他應收款	274,541	-	-	-	609	-
江蘇統一馬口鐵有限公司	無錫統和新創包裝科技有限公司	子公司(無錫統一實業)採權益法評價之被投資公司	其他應收款	183,936	-	-	-	-	-
江蘇統一馬口鐵有限公司	無錫統一實業包裝有限公司	子公司(開曼統一實業)採權益法評價之被投資公司	其他應收款	157,326	-	-	-	-	-
福建統一馬口鐵有限公司	江蘇統一馬口鐵有限公司	子公司(開曼江蘇統一)採權益法評價之被投資公司	應收帳款	139,896	10.16	-	-	139,896	-
天津統實飲料有限公司	天津統一企業有限公司	子公司(統一企業(中國)投資)採權益法評價之被投資公司	應收帳款	115,212	8.21	-	-	115,212	-
統一超商(股)公司	統一超商(股)公司	本公司採權益法評價之被投資公司	應收帳款	510,847	11.56	-	-	-	-
二十一世紀生活事業(股)公司	統一超商(股)公司	本公司採權益法評價之被投資公司	應收帳款	230,105	5.74	-	-	7,014	-
統一藥品(股)公司	統一超商(股)公司	本公司採權益法評價之被投資公司	應收帳款	140,539	3.66	-	-	38,377	-
統一資訊(股)公司	統一超商(股)公司	本公司採權益法評價之被投資公司	應收帳款	253,821	5.47	-	-	4,513	-
安源資訊(股)公司	統一超商(股)公司	本公司採權益法評價之被投資公司	應收帳款	127,591	5.36	-	-	39,691	-
統一速達(股)公司	統一超商(股)公司	本公司採權益法評價之被投資公司	應收帳款	112,189	7.39	-	-	-	-
捷盛運輸(股)公司	大智通文化行銷(股)公司	子公司(統一超商)採權益法評價之被投資公司	應收帳款	165,044	8.61	-	-	-	-
捷盛運輸(股)公司	統昶行銷(股)公司	子公司(統一超商)採權益法評價之被投資公司	應收帳款	154,456	10.50	-	-	-	-
捷盛運輸(股)公司	捷盟行銷(股)公司	子公司(統一超商)採權益法評價之被投資公司	應收帳款	111,673	11.12	-	-	-	-
捷順運輸(股)公司	捷盛運輸(股)公司	子公司(捷盟行銷)採權益法評價之被投資公司	應收帳款	142,982	11.69	-	-	-	-
捷順運輸(股)公司	統一速達(股)公司	子公司(統一超商)採權益法評價之被投資公司	應收帳款	100,211	5.48	-	-	-	-

帳列應收款項之公司	交易對象名稱	關係	應收關係人款項餘額			逾期應收關係人款項		應收關係人款項	
			帳列項目	金額	週轉率	金額	處理方式	期後收回金額	提列備抵損失金額
Uni-President (Thailand) Ltd.	Uni-President Marketing Co., Ltd.	子公司(Uni-President (Thailand) Ltd.)採權益法評價之被投資公司	應收帳款	\$ 184,761	5.38	\$ -	-	\$ -	\$ -
Uni-President (Philippines) Corp.	Uni-President Land Corp.	子公司(Uni-President Southeast Asia Holdings Ltd.)採權益法評價之被投資公司	長期應收票據及款項	314,939	-	-	-	-	-
Uni-President (Vietnam) Co., Ltd.	Uni-President Vietnam Aquatic Breeding Co., Ltd.	子公司(Uni-President (Vietnam) Co., Ltd.)採權益法評價之被投資公司	其他應收款	185,559	-	-	-	-	-
中山統一企業有限公司	漳州統一生物科技有限公司	子公司(Kai Yu (BVI))採權益法評價之被投資公司	其他應收款	715,260	-	-	-	-	-
青島統一飼料農牧有限公司	統一超商(浙江)便利店有限公司	子公司(統一超商香港控股)採權益法評價之被投資公司	其他應收款	134,866	-	-	-	-	-
上海統星食品貿易有限公司	統一企業(中國)投資有限公司	子公司(統一企業香港控股)採權益法評價之被投資公司	其他應收款	202,800	-	-	-	-	-
統一企業(中國)投資有限公司	天津統一企業有限公司	子公司(統一企業(中國)投資)採權益法評價之被投資公司	其他應收款	894,623	-	-	-	-	-
統一企業(中國)投資有限公司	山西統一企業有限公司	子公司(統一企業(中國)投資)採權益法評價之被投資公司	其他應收款	894,286	-	-	-	-	-
統一企業(中國)投資有限公司	統一商貿(昆山)有限公司	子公司(統一企業(中國)投資)採權益法評價之被投資公司	其他應收款	664,506	-	-	-	-	-
統一企業(中國)投資有限公司	白銀統一企業有限公司	子公司(統一企業(中國)投資)採權益法評價之被投資公司	其他應收款	653,276	-	-	-	-	-
統一企業(中國)投資有限公司	哈爾濱統一企業有限公司	子公司(統一企業(中國)投資)採權益法評價之被投資公司	其他應收款	631,600	-	-	-	-	-
統一企業(中國)投資有限公司	上海統一企業管理諮詢有限公司	子公司(統一企業(中國)投資)採權益法評價之被投資公司	其他應收款	602,017	-	-	-	-	-
統一企業(中國)投資有限公司	內蒙古統一企業有限公司	子公司(統一企業(中國)投資)採權益法評價之被投資公司	其他應收款	475,506	-	-	-	-	-
統一企業(中國)投資有限公司	石家庄統一企業有限公司	子公司(統一企業(中國)投資)採權益法評價之被投資公司	其他應收款	322,694	-	-	-	-	-
統一企業(中國)投資有限公司	呼圖壁統一企業番茄製品科技有限公司	子公司(統一企業(中國)投資)採權益法評價之被投資公司	其他應收款	254,618	-	-	-	-	-
統一企業(中國)投資有限公司	長春統一企業有限公司	子公司(統一企業(中國)投資)採權益法評價之被投資公司	其他應收款	247,145	-	-	-	-	-
統一企業(中國)投資有限公司	江蘇統一企業有限公司	子公司(統一企業(中國)投資)採權益法評價之被投資公司	其他應收款	232,542	-	-	-	-	-
統一企業(中國)投資有限公司	長白山統一企業(吉林)礦泉水有限公司	子公司(統一企業(中國)投資)採權益法評價之被投資公司	其他應收款	203,201	-	-	-	-	-
統一企業(中國)投資有限公司	北京統一飲品有限公司	子公司(統一企業(中國)投資)採權益法評價之被投資公司	其他應收款	201,949	-	-	-	-	-
統一企業(中國)投資有限公司	巴馬統一礦泉水有限公司	子公司(統一企業(中國)投資)採權益法評價之被投資公司	其他應收款	149,494	-	-	-	-	-

帳列應收款項之公司	交易對象名稱	關係	應收關係人款項餘額			逾期應收關係人款項		應收關係人款項	
			帳列項目	金額	週轉率	金額	處理方式	期後收回金額	提列備抵損失金額
統一企業(中國)投資有限公司	上海統一企業飲料食品有限公司	子公司(統一企業(中國)投資)採權益法評價之被投資公司	其他應收款	\$ 108,707	-	\$ -	-	\$ -	\$ -
統一企業(中國)投資有限公司	上海統一寶麗時代實業有限公司	子公司(統一企業(中國)投資)採權益法評價之被投資公司	其他應收款	101,412	-	-	-	-	-
貴陽統一企業有限公司	統一企業(中國)投資有限公司	子公司(統一企業香港控股)採權益法評價之被投資公司	其他應收款	506,343	-	-	-	-	-
上海統一企業有限公司	統一企業(中國)投資有限公司	子公司(統一企業香港控股)採權益法評價之被投資公司	其他應收款	280,155	-	-	-	-	-
成都統一企業食品有限公司	統一企業(中國)投資有限公司	子公司(統一企業香港控股)採權益法評價之被投資公司	應收帳款	103,648	20.38	-	-	-	-
成都統一企業食品有限公司	統一企業(中國)投資有限公司	子公司(統一企業香港控股)採權益法評價之被投資公司	其他應收款	538,480	-	-	-	-	-
泰州統一企業有限公司	統一商貿(昆山)有限公司	子公司(統一企業(中國)投資)採權益法評價之被投資公司	應收帳款	191,851	10.98	-	-	-	-
泰州統一企業有限公司	統一企業(中國)投資有限公司	子公司(統一企業香港控股)採權益法評價之被投資公司	其他應收款	533,486	-	-	-	-	-
上海統一企業飲料食品有限公司	統一商貿(昆山)有限公司	子公司(統一企業(中國)投資)採權益法評價之被投資公司	應收帳款	380,006	13.96	-	-	-	-
福州統一企業有限公司	統一企業(中國)投資有限公司	子公司(統一企業香港控股)採權益法評價之被投資公司	其他應收款	1,339,607	-	-	-	-	-
杭州統一企業有限公司	統一商貿(昆山)有限公司	子公司(統一企業(中國)投資)採權益法評價之被投資公司	應收帳款	308,021	16.20	-	-	-	-
杭州統一企業有限公司	統一企業(中國)投資有限公司	子公司(統一企業香港控股)採權益法評價之被投資公司	其他應收款	342,702	-	-	-	-	-
廣州統一企業有限公司	福州統一企業有限公司	子公司(統一企業(中國)投資)採權益法評價之被投資公司	應收帳款	135,554	14.65	-	-	-	-
廣州統一企業有限公司	統一企業(中國)投資有限公司	子公司(統一企業香港控股)採權益法評價之被投資公司	其他應收款	1,880,595	-	-	-	-	-
南昌統一企業有限公司	統一企業(中國)投資有限公司	子公司(統一企業香港控股)採權益法評價之被投資公司	其他應收款	1,633,143	-	-	-	-	-
湛江統一企業有限公司	統一企業(中國)投資有限公司	子公司(統一企業香港控股)採權益法評價之被投資公司	其他應收款	608,113	-	-	-	-	-
長沙統一企業有限公司	統一企業(中國)投資有限公司	子公司(統一企業香港控股)採權益法評價之被投資公司	其他應收款	1,547,563	-	-	-	-	-
濟南統一企業有限公司	鄭州統一企業有限公司	子公司(統一企業(中國)投資)採權益法評價之被投資公司	應收帳款	184,774	14.40	-	-	-	-
濟南統一企業有限公司	統一企業(中國)投資有限公司	子公司(統一企業香港控股)採權益法評價之被投資公司	其他應收款	107,089	-	-	-	-	-
武漢統一企業食品有限公司	長沙統一企業有限公司	子公司(統一企業(中國)投資)採權益法評價之被投資公司	應收帳款	193,035	9.10	-	-	-	-
武漢統一企業食品有限公司	統一企業(中國)投資有限公司	子公司(統一企業香港控股)採權益法評價之被投資公司	其他應收款	1,581,136	-	-	-	-	-

帳列應收款項之公司	交易對象名稱	關係	應收關係人款項餘額			逾期應收關係人款項		應收關係人款項	
			帳列項目	金額	週轉率	金額	處理方式	期後收回金額	提列備抵損失金額
合肥統一企業有限公司	統一商貿(昆山)有限公司	子公司(統一企業(中國)投資)採權益法評價之被投資公司	應收帳款	\$ 105,388	16.35	\$ -	-	\$ -	\$ -
合肥統一企業有限公司	統一企業(中國)投資有限公司	子公司(統一企業香港控股)採權益法評價之被投資公司	其他應收款	1,076,281	-	-	-	-	-
重慶統一企業有限公司	統一企業(中國)投資有限公司	子公司(統一企業香港控股)採權益法評價之被投資公司	其他應收款	767,813	-	-	-	-	-
鄭州統一企業有限公司	統一企業(中國)投資有限公司	子公司(統一企業香港控股)採權益法評價之被投資公司	其他應收款	1,544,402	-	-	-	-	-
瀋陽統一企業有限公司	統一企業(中國)投資有限公司	子公司(統一企業香港控股)採權益法評價之被投資公司	其他應收款	572,020	-	-	-	-	-
阿克蘇統一企業有限公司	統一企業(中國)投資有限公司	子公司(統一企業香港控股)採權益法評價之被投資公司	其他應收款	355,663	-	-	-	-	-
陝西統一企業有限公司	統一企業(中國)投資有限公司	子公司(統一企業香港控股)採權益法評價之被投資公司	其他應收款	499,295	-	-	-	-	-
河南統一企業有限公司	鄭州統一企業有限公司	子公司(統一企業(中國)投資)採權益法評價之被投資公司	應收帳款	214,784	21.63	-	-	-	-
河南統一企業有限公司	統一企業(中國)投資有限公司	子公司(統一企業香港控股)採權益法評價之被投資公司	其他應收款	262,136	-	-	-	-	-
統一商貿(昆山)有限公司	合肥統一企業有限公司	子公司(統一企業(中國)投資)採權益法評價之被投資公司	應收帳款	179,092	7.38	-	-	-	-
統一商貿(昆山)有限公司	廣州統一企業有限公司	子公司(統一企業(中國)投資)採權益法評價之被投資公司	應收帳款	120,123	15.13	-	-	-	-
統一商貿(昆山)有限公司	杭州統一企業有限公司	子公司(統一企業(中國)投資)採權益法評價之被投資公司	應收帳款	104,613	5.04	-	-	-	-
統一商貿(昆山)有限公司	統一企業(中國)投資有限公司	子公司(統一企業香港控股)採權益法評價之被投資公司	應收帳款	100,071	18.62	-	-	-	-
統一(上海)商貿有限公司	統一企業(中國)投資有限公司	子公司(統一企業香港控股)採權益法評價之被投資公司	其他應收款	377,576	-	-	-	-	-
統一企業(昆山)置業開發有限公司	統一企業(中國)投資有限公司	子公司(統一企業香港控股)採權益法評價之被投資公司	其他應收款	174,550	-	-	-	-	-
天津統一企業有限公司	北京統一飲品有限公司	子公司(統一企業(中國)投資)採權益法評價之被投資公司	應收帳款	208,659	10.14	-	-	-	-
煙台統利飲料工業有限公司	統一企業(中國)投資有限公司	子公司(統一企業香港控股)採權益法評價之被投資公司	其他應收款	269,265	-	-	-	-	-
昆明統一企業食品有限公司	統一企業(中國)投資有限公司	子公司(統一企業香港控股)採權益法評價之被投資公司	其他應收款	616,641	-	-	-	-	-
南寧統一企業有限公司	統一企業(中國)投資有限公司	子公司(統一企業香港控股)採權益法評價之被投資公司	其他應收款	1,455,649	-	-	-	-	-
昆山統一企業食品有限公司	統一企業(中國)投資有限公司	子公司(統一企業香港控股)採權益法評價之被投資公司	其他應收款	488,229	-	-	-	-	-
海南統一企業有限公司	廣州統一企業有限公司	子公司(統一企業(中國)投資)採權益法評價之被投資公司	應收帳款	118,972	9.67	-	-	-	-

帳列應收款項之公司	交易對象名稱	關係	應收關係人款項餘額			逾期應收關係人款項		應收關係人款項	
			帳列項目	金額	週轉率	金額	處理方式	期後收回金額	提列備抵損失金額
海南統一企業有限公司	統一企業(中國)投資有限公司	子公司(統一企業香港控股)採權益法評價之被投資公司	其他應收款	\$ 306,128	-	\$ -	-	\$ -	-
寧夏統一企業有限公司	統一企業(中國)投資有限公司	子公司(統一企業香港控股)採權益法評價之被投資公司	其他應收款	479,083	-	-	-	-	-
北京統一飲品有限公司	河南統一企業有限公司	子公司(統一企業(中國)投資)採權益法評價之被投資公司	應收帳款	104,655	17.43	-	-	-	-
新疆統一企業食品有限公司	統一企業(中國)投資有限公司	子公司(統一企業香港控股)採權益法評價之被投資公司	其他應收款	1,380,640	-	-	-	-	-
徐州統一企業有限公司	統一企業(中國)投資有限公司	子公司(統一企業香港控股)採權益法評價之被投資公司	其他應收款	271,479	-	-	-	-	-
上海易統食品貿易有限公司	北京統一飲品有限公司	子公司(統一企業(中國)投資)採權益法評價之被投資公司	應收帳款	166,013	15.46	-	-	-	-

(註)本表金額涉及外幣者，係以財務報告日之匯率(美元：新台幣 1：32.79；人民幣：新台幣 1：4.492；越南盾：新台幣 1：0.001286；泰銖：新台幣 1：0.9616；菲律賓比索：新台幣 1：0.5668；韓圓：新台幣 1：0.02227)換算為新台幣。

統一企業股份有限公司及子公司

從事衍生工具交易

民國113年12月31日

附表八

單位：新台幣仟元

公 司 名 稱	衍 生 工 具	名 目	本 金 (仟 元)	帳 面 價 值
統一企業(股)公司	遠期外匯合約—買美元	USD	15,430	\$ 20,357
統清(股)公司	遠期外匯合約—買美元	USD	7,000	1,995
德記洋行(股)公司	遠期外匯合約—買美元	USD	93	67
台灣神隆(股)公司	遠期外匯合約—賣美元	USD	7,830	(1,225)
統一實業(股)公司	遠期外匯合約—賣日圓	JPY	70,000	757

(註1)本公司民國113年度從事衍生工具交易認列之淨利益為\$27,008。

(註2)本公司之子公司民國113年度從事衍生工具交易認列之淨損失為\$69,545。

(註3)本表金額涉及外幣者，係以財務報告日之匯率(美元：新台幣 1：32.79；日圓：新台幣 1：0.2099)換算為新台幣。

統一企業股份有限公司及子公司
 母公司與子公司及各子公司間之業務關係及重要交易往來情形及金額
 民國113年1月1日至12月31日

附表九

單位：新台幣仟元

編號 (註2)	交易人名稱	交易往來對象	與交易人之關係 (註3)	交易往來情形				佔合併總營收或 總資產之比率 (註4)
				項目	金額	交易條件		
0	統一企業(股)公司	統昶行銷(股)公司	1	銷 貨	\$ 10,884,796	月結45天	2%	
0	統一企業(股)公司	統昶行銷(股)公司	1	應 收 帳 款	1,349,904	-	-	
0	統一企業(股)公司	統昶行銷(股)公司	1	運 費	634,707	月結30天	-	
0	統一企業(股)公司	統昂企業(股)公司	1	銷 貨	6,706,713	週結38天	1%	
0	統一企業(股)公司	統昂企業(股)公司	1	應 收 帳 款	443,339	-	-	
0	統一企業(股)公司	捷盟行銷(股)公司	1	銷 貨	4,990,883	月結30天	1%	
0	統一企業(股)公司	捷盟行銷(股)公司	1	應 收 帳 款	521,391	-	-	
0	統一企業(股)公司	統一超商(股)公司	1	銷 貨	4,406,341	月結35天	1%	
0	統一企業(股)公司	統一超商(股)公司	1	應 收 帳 款	539,924	-	-	
0	統一企業(股)公司	統一超商(股)公司	1	其 他 應 收 款	192,610	-	-	
0	統一企業(股)公司	統祥(股)公司	1	銷 貨	1,310,073	週結60天	-	
0	統一企業(股)公司	統祥(股)公司	1	應 收 帳 款	283,488	-	-	
0	統一企業(股)公司	統義食品(股)公司	1	銷 貨	1,225,521	週結50天	-	
0	統一企業(股)公司	統義食品(股)公司	1	應 收 帳 款	182,026	-	-	
0	統一企業(股)公司	統舜企業(股)公司	1	銷 貨	1,116,741	週結62天	-	
0	統一企業(股)公司	統舜企業(股)公司	1	應 收 帳 款	195,865	-	-	
0	統一企業(股)公司	觀展企業(股)公司	1	銷 貨	631,776	週結54天	-	
0	統一企業(股)公司	觀展企業(股)公司	1	應 收 帳 款	161,952	-	-	
0	統一企業(股)公司	富義企業(股)公司	1	銷 貨	768,985	週結27天	-	
0	統一企業(股)公司	統一速邁自販(股)公司	1	銷 貨	698,477	月結20天	-	
0	統一企業(股)公司	悠旅生活事業(股)公司	1	銷 貨	598,543	月結30天	-	
0	統一企業(股)公司	統享企業(股)公司	1	銷 貨	515,007	週結49天	-	
0	統一企業(股)公司	統鉅企業(股)公司	1	銷 貨	487,229	週結65天	-	
0	統一企業(股)公司	堃富(股)公司	1	銷 貨	458,788	週結42天	-	
0	統一企業(股)公司	統一超食代(股)公司	1	銷 貨	312,830	月結60天	-	
0	統一企業(股)公司	宜發企業(股)公司	1	銷 貨	291,194	週結36天	-	
0	統一企業(股)公司	晟發企業(股)公司	1	銷 貨	275,761	週結40天	-	

交易往來情形								
編號 (註2)	交易人名稱	交易往來對象	與交易人之關係 (註3)	項目	金額	交易條件	佔合併總營收或 總資產之比率 (註4)	
0	統一企業(股)公司	統結(股)公司	1	銷 貨	\$ 216,630	週結58天	-	
0	統一企業(股)公司	信統企業(股)公司	1	銷 貨	184,137	週結17天	-	
0	統一企業(股)公司	統先(股)公司	1	銷 貨	177,154	週結46天	-	
0	統一企業(股)公司	統有企業(股)公司	1	銷 貨	173,065	週結12天	-	
0	統一企業(股)公司	統澄企業(股)公司	1	銷 貨	164,666	週結12天	-	
0	統一企業(股)公司	統翔興業(股)公司	1	銷 貨	146,843	週結49天	-	
0	統一企業(股)公司	禪佐(股)公司	1	銷 貨	146,217	週結51天	-	
0	統一企業(股)公司	歲統企業(股)公司	1	銷 貨	135,352	週結12天	-	
0	統一企業(股)公司	愿泰企業(股)公司	1	銷 貨	127,250	週結52天	-	
0	統一企業(股)公司	惠盛企業(股)公司	1	銷 貨	114,294	週結51天	-	
0	統一企業(股)公司	凱亞食品(股)公司	1	銷 貨	101,199	月結45天	-	
0	統一企業(股)公司	統萬(股)公司	1	進 貨	1,098,657	月結25~30天	-	
0	統一企業(股)公司	統清(股)公司	1	進 貨	659,249	月結30天	-	
0	統一企業(股)公司	Uni-President (Vietnam) Co., Ltd.	1	進 貨	559,211	交貨後30天	-	
0	統一企業(股)公司	統奕包裝(股)公司	1	進 貨	309,039	月結30天	-	
0	統一企業(股)公司	統一數網(股)公司	1	廣 告 費	350,077	月結30天	-	
0	統一企業(股)公司	統一夢公園生活事業(股)公司	1	廣 告 費	343,804	月結45天	-	
0	統一企業(股)公司	觀展物流事業(股)公司	1	運 費	103,693	雙週結15天	-	
1	Cayman President Holdings Ltd.	Uni-President Foodstuff (BVI) Holdings Ltd.	3	其 他 應 收 款	1,281,894	-	-	
1	Cayman President Holdings Ltd.	Yahoo! Taiwan Holdings Ltd.	3	其 他 應 收 款	819,625	-	-	
2	凱友投資(股)公司	統流開發(股)公司	3	其 他 應 收 款	464,667	-	-	
2	凱友投資(股)公司	統合開發(股)公司	3	其 他 應 收 款	100,100	-	-	
3	南聯國際貿易(股)公司	聯柏企業(股)公司	3	銷 貨	1,621,553	月結35天	-	
3	南聯國際貿易(股)公司	聯柏企業(股)公司	3	應 收 帳 款	259,221	-	-	
3	南聯國際貿易(股)公司	統澄企業(股)公司	3	銷 貨	233,259	出貨後12天	-	
3	南聯國際貿易(股)公司	信統企業(股)公司	3	銷 貨	151,588	出貨後12天	-	
4	統一夢公園生活事業(股)公司	統昂企業(股)公司	3	媒 體 收 入	191,788	月結45天	-	
5	統一數網(股)公司	統一超商(股)公司	3	服 務 收 入	952,772	月結60天	-	
5	統一數網(股)公司	大智通文化行銷(股)公司	3	服 務 收 入	132,313	月結90天	-	
5	統一數網(股)公司	統昂企業(股)公司	3	服 務 收 入	109,469	月結30天	-	
6	統一開發(股)公司	統一百華(股)公司	3	租 賃 收 入	384,151	按月收現	-	

交易往來情形								
編號 (註2)	交易人名稱	交易往來對象	與交易人之關係 (註3)	項目	金額	交易條件	佔合併總營收或 總資產之比率 (註4)	
7	德記洋行(股)公司	統一超商(股)公司	3	銷 貨	\$ 714,298	月結20~70天	-	
7	德記洋行(股)公司	統上開發建設(股)公司	3	其 他 應 收 款	200,000	-	-	
8	統一東京(股)公司	統一速達(股)公司	3	勞 務 收 入	172,758	月結45天	-	
9	統奕包裝(股)公司	統一超商(股)公司	3	銷 貨	629,053	月結15~60天	-	
9	統奕包裝(股)公司	統一超商(股)公司	3	應 收 帳 款	108,315	-	-	
10	統一實業(股)公司	福建統一馬口鐵有限公司	3	銷 貨	545,229	貨物裝船後50天	-	
11	統一超商(股)公司	統一企業(股)公司	2	其 他 應 收 款	197,578	-	-	
11	統一超商(股)公司	愛金卡(股)公司	3	其 他 應 收 款	157,325	-	-	
12	統昂企業(股)公司	統一超商(股)公司	3	銷 貨	2,820,401	月結30天	-	
12	統昂企業(股)公司	統一超商(股)公司	3	應 收 帳 款	208,708	-	-	
12	統昂企業(股)公司	統祥(股)公司	3	銷 貨	1,152,809	週結60天	-	
12	統昂企業(股)公司	統祥(股)公司	3	應 收 帳 款	181,593	-	-	
12	統昂企業(股)公司	統鉅企業(股)公司	3	銷 貨	347,788	週結56天	-	
12	統昂企業(股)公司	統有企業(股)公司	3	銷 貨	221,073	週結12天	-	
12	統昂企業(股)公司	信統企業(股)公司	3	銷 貨	199,510	週結17天	-	
12	統昂企業(股)公司	統滢企業(股)公司	3	銷 貨	184,222	週結12天	-	
12	統昂企業(股)公司	歲統企業(股)公司	3	銷 貨	167,588	週結12天	-	
12	統昂企業(股)公司	統博企業(股)公司	3	銷 貨	126,628	週結12天	-	
13	統祥(股)公司	家福(股)公司	3	銷 貨	809,869	月結50~85天	-	
13	統祥(股)公司	家福(股)公司	3	應 收 帳 款	241,839	-	-	
14	聯柏企業(股)公司	統一超商(股)公司	3	銷 貨	885,720	月結10~54天	-	
14	聯柏企業(股)公司	統一超商(股)公司	3	應 收 帳 款	114,546	-	-	
14	聯柏企業(股)公司	家福(股)公司	3	銷 貨	157,663	月結45~75天	-	
15	統鉅企業(股)公司	家福(股)公司	3	銷 貨	483,875	月結60天	-	
15	統鉅企業(股)公司	家福(股)公司	3	應 收 帳 款	130,597	-	-	
16	統舜企業(股)公司	家福(股)公司	3	銷 貨	108,272	月結60天	-	
17	統義食品(股)公司	家福(股)公司	3	銷 貨	137,606	月結60天	-	
18	富義企業(股)公司	家福(股)公司	3	銷 貨	138,322	月結60天	-	
19	凱亞食品(股)公司	統一超商(股)公司	3	銷 貨	1,093,191	月結40天	-	
19	凱亞食品(股)公司	統一超商(股)公司	3	應 收 帳 款	174,091	-	-	
19	凱亞食品(股)公司	悠旅生活事業(股)公司	3	銷 貨	157,391	月結30天	-	

交易往來情形							
編號 (註2)	交易人名稱	交易往來對象	與交易人之關係 (註3)	項目	金額	交易條件	佔合併總營收或 總資產之比率 (註4)
20	統流開發(股)公司	統一超商(股)公司	3	工 程 收 入	\$ 120,000	月結45天	-
21	統宇投資(股)公司	統一置業(股)公司	3	其 他 應 收 款	127,000	-	-
22	統樂開發事業(股)公司	統流開發(股)公司	3	其 他 應 收 款	100,163	-	-
23	統正開發(股)公司	統一佳佳(股)公司	3	其 他 應 收 款	301,336	-	-
23	統正開發(股)公司	統上開發建設(股)公司	3	其 他 應 收 款	301,056	-	-
23	統正開發(股)公司	統一時代(股)公司	3	其 他 應 收 款	132,452	-	-
24	Daeyoung Foods Co., Ltd.	The Joen Water Co., Ltd.	3	其 他 應 收 款	189,321	-	-
25	成都統一實業包裝有限公司	無錫統一實業包裝有限公司	3	其 他 應 收 款	404,540	-	-
26	無錫統一實業包裝有限公司	統一商貿(昆山)有限公司	3	銷 貨	764,091	發票日後25~45天	-
26	無錫統一實業包裝有限公司	成都統一實業包裝有限公司	3	銷 貨	525,776	月結30天	-
26	無錫統一實業包裝有限公司	長沙統實包裝有限公司	3	銷 貨	456,096	月結30天	-
27	江蘇統一馬口鐵有限公司	長沙統實包裝有限公司	3	銷 貨	499,731	發票日後67天	-
27	江蘇統一馬口鐵有限公司	福建統一馬口鐵有限公司	3	其 他 應 收 款	274,541	-	-
27	江蘇統一馬口鐵有限公司	無錫統和新創包裝科技有限公司	3	其 他 應 收 款	183,936	-	-
27	江蘇統一馬口鐵有限公司	無錫統一實業包裝有限公司	3	其 他 應 收 款	157,326	-	-
28	無錫統和新創包裝科技有限公司	昆山統實企業有限公司	3	銷 貨	129,129	預收50%，餘款發票日後15天	-
29	福建統一馬口鐵有限公司	江蘇統一馬口鐵有限公司	3	銷 貨	1,914,433	發票日後67天	-
29	福建統一馬口鐵有限公司	江蘇統一馬口鐵有限公司	3	應 收 帳 款	139,896	-	-
29	福建統一馬口鐵有限公司	長沙統實包裝有限公司	3	銷 貨	146,207	發票日後67天	-
30	統實(中國)投資有限公司	福建統一馬口鐵有限公司	3	其 他 應 收 款	635,721	-	-
30	統實(中國)投資有限公司	無錫統一實業包裝有限公司	3	其 他 應 收 款	480,896	-	-
31	四川統實企業有限公司	成都統一企業食品有限公司	3	銷 貨	2,533,112	發票日後25天	-
31	四川統實企業有限公司	成都統一企業食品有限公司	3	應 收 帳 款	279,415	-	-
31	四川統實企業有限公司	無錫統和新創包裝科技有限公司	3	其 他 應 收 款	183,237	-	-
31	四川統實企業有限公司	無錫統一實業包裝有限公司	3	其 他 應 收 款	157,712	-	-
31	四川統實企業有限公司	福建統一馬口鐵有限公司	3	其 他 應 收 款	135,170	-	-
32	湛江統實企業有限公司	湛江統一企業有限公司	3	銷 貨	1,434,748	發票日後25天	-
32	湛江統實企業有限公司	湛江統一企業有限公司	3	應 收 帳 款	107,893	-	-
32	湛江統實企業有限公司	廣州統一企業有限公司	3	銷 貨	259,993	預收50%，餘款發票日後45天	-
32	湛江統實企業有限公司	惠州統實企業有限公司	3	其 他 應 收 款	427,002	-	-
32	湛江統實企業有限公司	福建統一馬口鐵有限公司	3	其 他 應 收 款	134,808	-	-

交易往來情形								
編號 (註2)	交易人名稱	交易往來對象	與交易人之關係 (註3)	項目	金額	交易條件	佔合併總營收或 總資產之比率 (註4)	
33	漳州統實包裝有限公司	廣州統一企業有限公司	3	銷 貨	\$ 1,875,023	發票日後25天	-	
33	漳州統實包裝有限公司	廣州統一企業有限公司	3	應 收 帳 款	207,688	-	-	
33	漳州統實包裝有限公司	惠州統實企業有限公司	3	銷 貨	104,974	發票日後15天	-	
34	惠州統實企業有限公司	廣州統一企業有限公司	3	銷 貨	2,170,607	發票日後25天	-	
34	惠州統實企業有限公司	廣州統一企業有限公司	3	應 收 帳 款	306,774	-	-	
35	泰州統實企業有限公司	泰州統一企業有限公司	3	銷 貨	2,479,230	發票日後25天	-	
35	泰州統實企業有限公司	泰州統一企業有限公司	3	應 收 帳 款	310,590	-	-	
35	泰州統實企業有限公司	廣州統一企業有限公司	3	銷 貨	169,518	發票日後45天	-	
35	泰州統實企業有限公司	無錫統和新創包裝科技有限公司	3	其 他 應 收 款	180,952	-	-	
35	泰州統實企業有限公司	無錫統一實業包裝有限公司	3	其 他 應 收 款	157,461	-	-	
35	泰州統實企業有限公司	福建統一馬口鐵有限公司	3	其 他 應 收 款	136,693	-	-	
36	成都統實企業有限公司	成都統一企業食品有限公司	3	銷 貨	1,379,810	發票日後25天	-	
36	成都統實企業有限公司	成都統一企業食品有限公司	3	應 收 帳 款	111,400	-	-	
36	成都統實企業有限公司	廣州統一企業有限公司	3	銷 貨	121,775	預收50%，餘款發票日後45天	-	
36	成都統實企業有限公司	武漢統一企業食品有限公司	3	銷 貨	112,085	發票日後45天	-	
37	昆山統實企業有限公司	統一商貿(昆山)有限公司	3	銷 貨	2,978,478	發票日後25天	-	
37	昆山統實企業有限公司	統一商貿(昆山)有限公司	3	應 收 帳 款	270,120	-	-	
37	昆山統實企業有限公司	無錫統一實業包裝有限公司	3	其 他 應 收 款	229,593	-	-	
37	昆山統實企業有限公司	福建統一馬口鐵有限公司	3	其 他 應 收 款	138,337	-	-	
38	北京統實飲品有限公司	北京統一飲品有限公司	3	銷 貨	1,737,191	發票日後25天	-	
38	北京統實飲品有限公司	北京統一飲品有限公司	3	應 收 帳 款	151,152	-	-	
38	北京統實飲品有限公司	福建統一馬口鐵有限公司	3	其 他 應 收 款	137,882	-	-	
38	北京統實飲品有限公司	無錫統一實業包裝有限公司	3	其 他 應 收 款	112,412	-	-	
39	天津統實飲料有限公司	天津統一企業有限公司	3	銷 貨	771,004	發票日後25天	-	
39	天津統實飲料有限公司	天津統一企業有限公司	3	應 收 帳 款	115,212	-	-	
40	神隆醫藥(常熟)有限公司	台灣神隆(股)公司	3	銷 貨	408,920	月結90天	-	
41	首阜企業管理顧問(股)公司	統一超商(股)公司	3	勞 務 收 入	314,805	月結45~65天	-	
42	大智通文化行銷(股)公司	博客來數位科技(股)公司	3	勞 務 收 入	222,399	月結30~45天	-	
42	大智通文化行銷(股)公司	統一數網(股)公司	3	配 送 收 入	130,022	月結30天	-	
43	統一聖娜多堡(股)公司	統一超商(股)公司	3	銷 貨	122,707	月結40~60天	-	
44	統昶行銷(股)公司	統一超商(股)公司	3	配 送 收 入	794,713	月結30天	-	

交易往來情形								
編號 (註2)	交易人名稱	交易往來對象	與交易人之關係 (註3)	項目	金額	交易條件	佔合併總營收或 總資產之比率 (註4)	
45	二十一世紀生活事業(股)公司	統一超商(股)公司	3	銷 貨	\$ 1,256,515	月結30~60天	-	
45	二十一世紀生活事業(股)公司	統一超商(股)公司	3	應 收 帳 款	230,105	-	-	
46	統一速達(股)公司	統一超商(股)公司	3	銷 貨	680,852	月結60天	-	
46	統一速達(股)公司	統一超商(股)公司	3	應 收 帳 款	112,189	-	-	
46	統一速達(股)公司	統一客樂得服務(股)公司	3	勞 務 收 入	280,683	月結30天	-	
47	統一超食代(股)公司	統一超商(股)公司	3	銷 貨	5,700,352	月結30~45天	1%	
47	統一超食代(股)公司	統一超商(股)公司	3	應 收 帳 款	510,847	-	-	
47	統一超食代(股)公司	二十一世紀生活事業(股)公司	3	銷 貨	158,456	月結60天	-	
48	安源資訊(股)公司	統一超商(股)公司	3	勞 務 收 入	736,384	月結40天	-	
48	安源資訊(股)公司	統一超商(股)公司	3	應 收 帳 款	127,591	-	-	
49	統一資訊(股)公司	統一超商(股)公司	3	勞 務 收 入	1,495,255	月結30天	-	
49	統一資訊(股)公司	統一超商(股)公司	3	應 收 帳 款	253,821	-	-	
49	統一資訊(股)公司	悠旅生活事業(股)公司	3	勞 務 收 入	114,481	月結45天	-	
50	統一藥品(股)公司	統一生活事業(股)公司	3	銷 貨	635,796	月結70天	-	
50	統一藥品(股)公司	統一超商(股)公司	3	銷 貨	484,138	月結60~70天	-	
50	統一藥品(股)公司	統一超商(股)公司	3	應 收 帳 款	140,539	-	-	
51	捷盟行銷(股)公司	悠旅生活事業(股)公司	3	配 送 收 入	328,195	月結29天	-	
52	樂清服務(股)公司	統一超商(股)公司	3	勞 務 收 入	385,616	月結15~60天	-	
53	捷盛運輸(股)公司	統昶行銷(股)公司	3	配 送 收 入	1,610,006	月結20天	-	
53	捷盛運輸(股)公司	統昶行銷(股)公司	3	應 收 帳 款	154,456	-	-	
53	捷盛運輸(股)公司	大智通文化行銷(股)公司	3	配 送 收 入	1,429,012	月結20天	-	
53	捷盛運輸(股)公司	大智通文化行銷(股)公司	3	應 收 帳 款	165,044	-	-	
53	捷盛運輸(股)公司	捷盟行銷(股)公司	3	配 送 收 入	1,163,455	月結20天	-	
53	捷盛運輸(股)公司	捷盟行銷(股)公司	3	應 收 帳 款	111,673	-	-	
53	捷盛運輸(股)公司	伸鴻(股)公司	3	配 送 收 入	102,463	月結20天	-	
54	伸鴻(股)公司	捷盟行銷(股)公司	3	配 送 收 入	370,625	月結15~20天	-	
55	捷順運輸(股)公司	捷盛運輸(股)公司	3	配 送 收 入	1,649,044	月結20天	-	
55	捷順運輸(股)公司	捷盛運輸(股)公司	3	應 收 帳 款	142,982	-	-	
55	捷順運輸(股)公司	統一速達(股)公司	3	配 送 收 入	700,355	月結40天	-	
55	捷順運輸(股)公司	統一速達(股)公司	3	應 收 帳 款	100,211	-	-	
56	上海統超物流有限公司	統一超商(上海)便利有限公司	3	配 送 收 入	169,377	月結58天	-	

交易往來情形								
編號 (註2)	交易人名稱	交易往來對象	與交易人之關係 (註3)	項目	金額	交易條件	佔合併總營收或 總資產之比率 (註4)	
57	統一(上海)保健品商貿有限公司	統一商貿(昆山)有限公司	3	銷 貨	\$ 100,538	月結10~40天	-	
58	長陽開發(股)公司	家福(股)公司	3	租 賃 收 入	121,759	按月收現	-	
59	武漢統奕包裝有限公司	武漢統一企業食品有限公司	3	銷 貨	153,598	月結30天	-	
59	武漢統奕包裝有限公司	白銀統一企業有限公司	3	銷 貨	136,931	月結30天	-	
59	武漢統奕包裝有限公司	合肥統一企業有限公司	3	銷 貨	120,158	月結30天	-	
60	廣州統奕包裝有限公司	廣州統一企業有限公司	3	銷 貨	278,034	月結30天	-	
61	長沙統奕包裝有限公司	長沙統一企業有限公司	3	銷 貨	112,087	月結30天	-	
61	長沙統奕包裝有限公司	武穴統一企業礦泉水有限公司	3	銷 貨	103,481	月結30天	-	
62	上海統一包裝有限公司	上海統一企業飲料食品有限公司	3	銷 貨	276,772	月結30天	-	
62	上海統一包裝有限公司	杭州統一企業有限公司	3	銷 貨	164,462	月結30天	-	
63	張家港統清食品有限公司	統一商貿(昆山)有限公司	3	銷 貨	240,913	月結30天	-	
64	天津統一企業食品有限公司	濟南統一企業有限公司	3	銷 貨	192,479	月結30天	-	
65	Uni-President (Philippines) Corp.	Philippine Seven Corp.	3	銷 貨	182,191	月結30~35天	-	
66	Uni-President (Thailand) Ltd.	Uni-President Marketing Co., Ltd.	3	銷 貨	927,545	月結60天	-	
66	Uni-President (Thailand) Ltd.	Uni-President Marketing Co., Ltd.	3	應 收 帳 款	184,761	-	-	
67	Uni-President (Vietnam) Co., Ltd.	Uni-President (Malaysia) SDN. BHD.	3	銷 貨	352,173	月結60天	-	
67	Uni-President (Vietnam) Co., Ltd.	Tribeco Binh Duong Co., Ltd.	3	銷 貨	206,687	月結30天	-	
67	Uni-President (Vietnam) Co., Ltd.	Uni-President (Philippines) Corp.	3	銷 貨	151,955	月結45天	-	
67	Uni-President (Vietnam) Co., Ltd.	Uni-President Vietnam Aquatic Breeding Co., Ltd.	3	其 他 應 收 款	185,559	-	-	
68	中山統一企業有限公司	漳州統一生物科技有限公司	3	其 他 應 收 款	715,260	-	-	
69	青島統一飼料農牧有限公司	統一超商(浙江)便利店有限公司	3	其 他 應 收 款	134,866	-	-	
70	上海統星食品貿易有限公司	統一企業(中國)投資有限公司	3	其 他 應 收 款	202,800	-	-	
71	統一企業(中國)投資有限公司	天津統一企業有限公司	3	其 他 應 收 款	894,623	-	-	
71	統一企業(中國)投資有限公司	山西統一企業有限公司	3	其 他 應 收 款	894,286	-	-	
71	統一企業(中國)投資有限公司	統一商貿(昆山)有限公司	3	其 他 應 收 款	664,506	-	-	
71	統一企業(中國)投資有限公司	白銀統一企業有限公司	3	其 他 應 收 款	653,276	-	-	
71	統一企業(中國)投資有限公司	哈爾濱統一企業有限公司	3	其 他 應 收 款	631,600	-	-	
71	統一企業(中國)投資有限公司	上海統一企業管理諮詢有限公司	3	其 他 應 收 款	602,017	-	-	
71	統一企業(中國)投資有限公司	內蒙古統一企業有限公司	3	其 他 應 收 款	475,506	-	-	
71	統一企業(中國)投資有限公司	石家莊統一企業有限公司	3	其 他 應 收 款	322,694	-	-	
71	統一企業(中國)投資有限公司	呼圖壁統一企業番茄製品科技有限公司	3	其 他 應 收 款	254,618	-	-	

交易往來情形							
編號 (註2)	交易人名稱	交易往來對象	與交易人之關係 (註3)	項目	金額	交易條件	佔合併總營收或 總資產之比率 (註4)
71	統一企業(中國)投資有限公司	長春統一企業有限公司	3	其他應收款	\$ 247,145	-	-
71	統一企業(中國)投資有限公司	江蘇統一企業有限公司	3	其他應收款	232,542	-	-
71	統一企業(中國)投資有限公司	長白山統一企業(吉林)礦泉水有限公司	3	其他應收款	203,201	-	-
71	統一企業(中國)投資有限公司	北京統一飲品有限公司	3	其他應收款	201,949	-	-
71	統一企業(中國)投資有限公司	巴馬統一礦泉水有限公司	3	其他應收款	149,494	-	-
71	統一企業(中國)投資有限公司	上海統一企業飲料食品有限公司	3	其他應收款	108,707	-	-
71	統一企業(中國)投資有限公司	上海統一寶麗時代實業有限公司	3	其他應收款	101,412	-	-
72	貴陽統一企業有限公司	昆明統一企業食品有限公司	3	銷貨	976,038	月結30天	-
72	貴陽統一企業有限公司	成都統一企業食品有限公司	3	銷貨	112,653	月結30天	-
72	貴陽統一企業有限公司	統一企業(中國)投資有限公司	3	其他應收款	506,343	-	-
73	上海統一企業有限公司	統一企業(中國)投資有限公司	3	其他應收款	280,155	-	-
74	昆明統一企業食品有限公司	成都統一企業食品有限公司	3	銷貨	102,774	月結30天	-
74	昆明統一企業食品有限公司	統一企業(中國)投資有限公司	3	其他應收款	616,641	-	-
75	成都統一企業食品有限公司	統一企業(中國)投資有限公司	3	銷貨	2,412,662	月結30天	-
75	成都統一企業食品有限公司	統一企業(中國)投資有限公司	3	應收帳款	103,648	-	-
75	成都統一企業食品有限公司	統一企業(中國)投資有限公司	3	其他應收款	538,480	-	-
75	成都統一企業食品有限公司	昆明統一企業食品有限公司	3	銷貨	448,094	月結30天	-
75	成都統一企業食品有限公司	陝西統一企業有限公司	3	銷貨	249,016	月結30天	-
76	泰州統一企業有限公司	統一商貿(昆山)有限公司	3	銷貨	2,063,417	月結30天	-
76	泰州統一企業有限公司	統一商貿(昆山)有限公司	3	應收帳款	191,851	-	-
76	泰州統一企業有限公司	統一企業(中國)投資有限公司	3	銷貨	297,765	月結30天	-
76	泰州統一企業有限公司	統一企業(中國)投資有限公司	3	其他應收款	533,486	-	-
76	泰州統一企業有限公司	合肥統一企業有限公司	3	銷貨	267,993	月結30天	-
77	石家莊統一企業有限公司	武漢統一企業食品有限公司	3	銷貨	200,984	月結30天	-
77	石家莊統一企業有限公司	杭州統一企業有限公司	3	銷貨	176,429	月結30天	-
77	石家莊統一企業有限公司	南昌統一企業有限公司	3	銷貨	171,483	月結30天	-
77	石家莊統一企業有限公司	海南統一企業有限公司	3	銷貨	139,678	月結30天	-
77	石家莊統一企業有限公司	濟南統一企業有限公司	3	銷貨	120,707	月結30天	-
77	石家莊統一企業有限公司	福州統一企業有限公司	3	銷貨	107,301	月結30天	-
77	石家莊統一企業有限公司	長沙統一企業有限公司	3	銷貨	106,736	月結30天	-
78	昆山統一企業食品有限公司	統一企業(中國)投資有限公司	3	其他應收款	488,229	-	-

交易往來情形								佔合併總營收或 總資產之比率
編號 (註2)	交易人名稱	交易往來對象	與交易人之關係 (註3)	項目	金額	交易條件	(註4)	
79	福州統一企業有限公司	廣州統一企業有限公司	3	銷 貨	\$ 906,299	月結30天	-	
79	福州統一企業有限公司	長沙統一企業有限公司	3	銷 貨	134,251	月結30天	-	
79	福州統一企業有限公司	統一商貿(昆山)有限公司	3	銷 貨	112,082	月結30天	-	
79	福州統一企業有限公司	統一企業(中國)投資有限公司	3	其 他 應 收 款	1,339,607	-	-	
80	合肥統一企業有限公司	統一商貿(昆山)有限公司	3	銷 貨	1,211,543	月結30天	-	
80	合肥統一企業有限公司	統一商貿(昆山)有限公司	3	應 收 帳 款	105,388	-	-	
80	合肥統一企業有限公司	長沙統一企業有限公司	3	銷 貨	104,166	月結30天	-	
80	合肥統一企業有限公司	上海統星食品貿易有限公司	3	銷 貨	100,360	月結30天	-	
80	合肥統一企業有限公司	統一企業(中國)投資有限公司	3	其 他 應 收 款	1,076,281	-	-	
81	杭州統一企業有限公司	統一商貿(昆山)有限公司	3	銷 貨	4,265,644	月結30天	1%	
81	杭州統一企業有限公司	統一商貿(昆山)有限公司	3	應 收 帳 款	308,021	-	-	
81	杭州統一企業有限公司	合肥統一企業有限公司	3	銷 貨	168,699	月結30天	-	
81	杭州統一企業有限公司	統一企業(中國)投資有限公司	3	其 他 應 收 款	342,702	-	-	
82	廣州統一企業有限公司	福州統一企業有限公司	3	銷 貨	1,389,523	月結30天	-	
82	廣州統一企業有限公司	福州統一企業有限公司	3	應 收 帳 款	135,554	-	-	
82	廣州統一企業有限公司	南寧統一企業有限公司	3	銷 貨	1,244,599	月結30天	-	
82	廣州統一企業有限公司	長沙統一企業有限公司	3	銷 貨	341,025	月結30天	-	
82	廣州統一企業有限公司	統一商貿(昆山)有限公司	3	銷 貨	315,522	月結30天	-	
82	廣州統一企業有限公司	上海統一企業管理諮詢有限公司	3	銷 貨	143,734	月結30天	-	
82	廣州統一企業有限公司	武漢統一企業食品有限公司	3	銷 貨	123,786	月結30天	-	
82	廣州統一企業有限公司	統一企業(中國)投資有限公司	3	其 他 應 收 款	1,880,595	-	-	
83	南昌統一企業有限公司	長沙統一企業有限公司	3	銷 貨	644,913	月結30天	-	
83	南昌統一企業有限公司	武漢統一企業食品有限公司	3	銷 貨	552,799	月結30天	-	
83	南昌統一企業有限公司	統一企業(中國)投資有限公司	3	其 他 應 收 款	1,633,143	-	-	
84	南寧統一企業有限公司	廣州統一企業有限公司	3	銷 貨	1,599,273	月結30天	-	
84	南寧統一企業有限公司	統一企業(中國)投資有限公司	3	其 他 應 收 款	1,455,649	-	-	
85	湛江統一企業有限公司	廣州統一企業有限公司	3	銷 貨	1,487,086	月結30天	-	
85	湛江統一企業有限公司	統一企業(中國)投資有限公司	3	其 他 應 收 款	608,113	-	-	
86	瀋陽統一企業有限公司	統一商貿(昆山)有限公司	3	銷 貨	319,435	月結30天	-	
86	瀋陽統一企業有限公司	哈爾濱統一企業有限公司	3	銷 貨	247,894	月結30天	-	
86	瀋陽統一企業有限公司	統一企業(中國)投資有限公司	3	其 他 應 收 款	572,020	-	-	

交易往來情形							
編號 (註2)	交易人名稱	交易往來對象	與交易人之關係 (註3)	項目	金額	交易條件	佔合併總營收或 總資產之比率 (註4)
87	長沙統一企業有限公司	南昌統一企業有限公司	3	銷 貨	\$ 678,231	月結30天	-
87	長沙統一企業有限公司	武漢統一企業食品有限公司	3	銷 貨	437,543	月結30天	-
87	長沙統一企業有限公司	廣州統一企業有限公司	3	銷 貨	236,772	月結30天	-
87	長沙統一企業有限公司	統一商貿(昆山)有限公司	3	銷 貨	102,973	月結30天	-
87	長沙統一企業有限公司	統一企業(中國)投資有限公司	3	其 他 應 收 款	1,547,563	-	-
88	濟南統一企業有限公司	鄭州統一企業有限公司	3	銷 貨	3,337,706	月結30天	1%
88	濟南統一企業有限公司	鄭州統一企業有限公司	3	應 收 帳 款	184,774	-	-
88	濟南統一企業有限公司	昆山統一企業食品有限公司	3	銷 貨	442,554	月結30天	-
88	濟南統一企業有限公司	陝西統一企業有限公司	3	銷 貨	325,139	月結30天	-
88	濟南統一企業有限公司	天津統一企業有限公司	3	銷 貨	117,522	月結30天	-
88	濟南統一企業有限公司	武漢統一企業食品有限公司	3	銷 貨	101,853	月結30天	-
88	濟南統一企業有限公司	統一企業(中國)投資有限公司	3	其 他 應 收 款	107,089	-	-
89	武漢統一企業食品有限公司	長沙統一企業有限公司	3	銷 貨	1,391,100	月結30天	-
89	武漢統一企業食品有限公司	長沙統一企業有限公司	3	應 收 帳 款	193,035	-	-
89	武漢統一企業食品有限公司	南昌統一企業有限公司	3	銷 貨	757,569	月結30天	-
89	武漢統一企業食品有限公司	統一商貿(昆山)有限公司	3	銷 貨	108,864	月結30天	-
89	武漢統一企業食品有限公司	統一企業(中國)投資有限公司	3	其 他 應 收 款	1,581,136	-	-
90	鄭州統一企業有限公司	統一商貿(昆山)有限公司	3	銷 貨	165,890	月結30天	-
90	鄭州統一企業有限公司	長沙統一企業有限公司	3	銷 貨	135,892	月結30天	-
90	鄭州統一企業有限公司	統一企業(中國)投資有限公司	3	其 他 應 收 款	1,544,402	-	-
91	重慶統一企業有限公司	成都統一企業食品有限公司	3	銷 貨	1,454,553	月結30天	-
91	重慶統一企業有限公司	昆明統一企業食品有限公司	3	銷 貨	261,181	月結30天	-
91	重慶統一企業有限公司	統一企業(中國)投資有限公司	3	銷 貨	148,791	月結30天	-
91	重慶統一企業有限公司	陝西統一企業有限公司	3	銷 貨	145,362	月結30天	-
91	重慶統一企業有限公司	統一企業(中國)投資有限公司	3	其 他 應 收 款	767,813	-	-
92	北京統一飲品有限公司	河南統一企業有限公司	3	銷 貨	1,585,144	月結30天	-
92	北京統一飲品有限公司	河南統一企業有限公司	3	應 收 帳 款	104,655	-	-
92	北京統一飲品有限公司	廣州統一企業有限公司	3	銷 貨	654,134	月結30天	-
92	北京統一飲品有限公司	鄭州統一企業有限公司	3	銷 貨	644,704	月結30天	-
92	北京統一飲品有限公司	武漢統一企業食品有限公司	3	銷 貨	614,990	月結30天	-
92	北京統一飲品有限公司	南寧統一企業有限公司	3	銷 貨	498,604	月結30天	-

交易往來情形									
編號 (註2)	交易人名稱	交易往來對象	與交易人之關係 (註3)	項目	金額	交易條件	佔合併總營收或 總資產之比率 (註4)		
92	北京統一飲品有限公司	合肥統一企業有限公司	3	銷 貨	\$ 471,217	月結30天	-		
92	北京統一飲品有限公司	南昌統一企業有限公司	3	銷 貨	439,207	月結30天	-		
92	北京統一飲品有限公司	杭州統一企業有限公司	3	銷 貨	348,764	月結30天	-		
92	北京統一飲品有限公司	福州統一企業有限公司	3	銷 貨	317,997	月結30天	-		
92	北京統一飲品有限公司	新疆統一企業食品有限公司	3	銷 貨	311,929	月結30天	-		
92	北京統一飲品有限公司	重慶統一企業有限公司	3	銷 貨	308,120	月結30天	-		
92	北京統一飲品有限公司	瀋陽統一企業有限公司	3	銷 貨	276,769	月結30天	-		
92	北京統一飲品有限公司	濟南統一企業有限公司	3	銷 貨	271,650	月結30天	-		
92	北京統一飲品有限公司	山西統一企業有限公司	3	銷 貨	265,686	月結30天	-		
92	北京統一飲品有限公司	長沙統一企業有限公司	3	銷 貨	233,218	月結30天	-		
92	北京統一飲品有限公司	阿克蘇統一企業有限公司	3	銷 貨	228,968	月結30天	-		
92	北京統一飲品有限公司	天津統一企業有限公司	3	銷 貨	227,484	月結30天	-		
92	北京統一飲品有限公司	陝西統一企業有限公司	3	銷 貨	209,688	月結30天	-		
92	北京統一飲品有限公司	昆明統一企業食品有限公司	3	銷 貨	192,108	月結30天	-		
92	北京統一飲品有限公司	貴陽統一企業有限公司	3	銷 貨	169,371	月結30天	-		
92	北京統一飲品有限公司	江蘇統一企業有限公司	3	銷 貨	138,517	月結30天	-		
92	北京統一飲品有限公司	統一商貿(昆山)有限公司	3	銷 貨	126,550	月結30天	-		
92	北京統一飲品有限公司	長春統一企業有限公司	3	銷 貨	113,907	月結30天	-		
93	山西統一企業有限公司	北京統一飲品有限公司	3	銷 貨	292,146	月結30天	-		
93	山西統一企業有限公司	鄭州統一企業有限公司	3	銷 貨	206,397	月結30天	-		
94	天津統一企業有限公司	北京統一飲品有限公司	3	銷 貨	2,065,041	月結30天	-		
94	天津統一企業有限公司	北京統一飲品有限公司	3	應 收 帳 款	208,659	-	-		
94	天津統一企業有限公司	山西統一企業有限公司	3	銷 貨	289,653	月結30天	-		
94	天津統一企業有限公司	內蒙古統一企業有限公司	3	銷 貨	237,927	月結30天	-		
95	阿克蘇統一企業有限公司	新疆統一企業食品有限公司	3	銷 貨	1,213,977	月結30天	-		
95	阿克蘇統一企業有限公司	統一企業(中國)投資有限公司	3	其 他 應 收 款	355,663	-	-		
96	新疆統一企業食品有限公司	統一企業(中國)投資有限公司	3	其 他 應 收 款	1,380,640	-	-		
97	陝西統一企業有限公司	新疆統一企業食品有限公司	3	銷 貨	1,555,132	月結30天	-		
97	陝西統一企業有限公司	統一企業(中國)投資有限公司	3	其 他 應 收 款	499,295	-	-		
98	河南統一企業有限公司	鄭州統一企業有限公司	3	銷 貨	5,474,796	月結30天	1%		
98	河南統一企業有限公司	鄭州統一企業有限公司	3	應 收 帳 款	214,784	-	-		

交易往來情形

編號 (註2)	交易人名稱	交易往來對象	與交易人之關係 (註3)	交易往來情形			佔合併總營收或 總資產之比率 (註4)
				項目	金額	交易條件	
98	河南統一企業有限公司	統一企業(中國)投資有限公司	3	其他應收款	\$ 262,136	-	-
99	海南統一企業有限公司	廣州統一企業有限公司	3	銷貨	1,224,622	月結30天	-
99	海南統一企業有限公司	廣州統一企業有限公司	3	應收帳款	118,972	-	-
99	海南統一企業有限公司	統一企業(中國)投資有限公司	3	其他應收款	306,128	-	-
100	寧夏統一企業有限公司	統一企業(中國)投資有限公司	3	其他應收款	479,083	-	-
101	統一商貿(昆山)有限公司	統一企業(中國)投資有限公司	3	銷貨	2,302,614	月結30天	-
101	統一商貿(昆山)有限公司	統一企業(中國)投資有限公司	3	應收帳款	100,071	-	-
101	統一商貿(昆山)有限公司	廣州統一企業有限公司	3	銷貨	1,061,450	月結30天	-
101	統一商貿(昆山)有限公司	廣州統一企業有限公司	3	應收帳款	120,123	-	-
101	統一商貿(昆山)有限公司	合肥統一企業有限公司	3	銷貨	1,023,392	月結30天	-
101	統一商貿(昆山)有限公司	合肥統一企業有限公司	3	應收帳款	179,092	-	-
101	統一商貿(昆山)有限公司	武漢統一企業食品有限公司	3	銷貨	536,099	月結30天	-
101	統一商貿(昆山)有限公司	長沙統一企業有限公司	3	銷貨	404,588	月結30天	-
101	統一商貿(昆山)有限公司	杭州統一企業有限公司	3	銷貨	387,366	月結30天	-
101	統一商貿(昆山)有限公司	杭州統一企業有限公司	3	應收帳款	104,613	-	-
101	統一商貿(昆山)有限公司	南昌統一企業有限公司	3	銷貨	351,260	月結30天	-
101	統一商貿(昆山)有限公司	濟南統一企業有限公司	3	銷貨	330,659	月結30天	-
101	統一商貿(昆山)有限公司	上海統一企業管理諮詢有限公司	3	銷貨	321,545	月結30天	-
101	統一商貿(昆山)有限公司	南寧統一企業有限公司	3	銷貨	319,012	月結30天	-
101	統一商貿(昆山)有限公司	鄭州統一企業有限公司	3	銷貨	269,350	月結30天	-
101	統一商貿(昆山)有限公司	新疆統一企業食品有限公司	3	銷貨	260,446	月結30天	-
101	統一商貿(昆山)有限公司	重慶統一企業有限公司	3	銷貨	252,813	月結30天	-
101	統一商貿(昆山)有限公司	福州統一企業有限公司	3	銷貨	209,861	月結30天	-
101	統一商貿(昆山)有限公司	海南統一企業有限公司	3	銷貨	199,509	月結30天	-
101	統一商貿(昆山)有限公司	貴陽統一企業有限公司	3	銷貨	168,950	月結30天	-
101	統一商貿(昆山)有限公司	昆明統一企業食品有限公司	3	銷貨	159,324	月結30天	-
101	統一商貿(昆山)有限公司	阿克蘇統一企業有限公司	3	銷貨	146,250	月結30天	-
101	統一商貿(昆山)有限公司	統一超商(上海)便利有限公司	3	銷貨	138,581	月結45天	-
101	統一商貿(昆山)有限公司	長春統一企業有限公司	3	銷貨	130,567	月結30天	-
101	統一商貿(昆山)有限公司	山西統一企業有限公司	3	銷貨	125,223	月結30天	-
102	江蘇統一企業有限公司	統一商貿(昆山)有限公司	3	銷貨	428,886	月結30天	-

交易往來情形								
編號 (註2)	交易人名稱	交易往來對象	與交易人之關係 (註3)	項目	金額	交易條件	佔合併總營收或 總資產之比率 (註4)	
103	長春統一企業有限公司	瀋陽統一企業有限公司	3	銷 貨	\$ 625,633	月結30天	-	
103	長春統一企業有限公司	哈爾濱統一企業有限公司	3	銷 貨	103,258	月結30天	-	
104	長白山統一企業(吉林)礦泉水有限公司	瀋陽統一企業有限公司	3	銷 貨	298,068	月結30天	-	
105	統一(上海)商貿有限公司	杭州統一企業有限公司	3	銷 貨	181,241	月結30天	-	
105	統一(上海)商貿有限公司	武漢統一企業食品有限公司	3	銷 貨	173,789	月結30天	-	
105	統一(上海)商貿有限公司	廣州統一企業有限公司	3	銷 貨	170,988	月結30天	-	
105	統一(上海)商貿有限公司	濟南統一企業有限公司	3	銷 貨	159,216	月結30天	-	
105	統一(上海)商貿有限公司	昆山統一企業食品有限公司	3	銷 貨	117,967	月結30天	-	
105	統一(上海)商貿有限公司	福州統一企業有限公司	3	銷 貨	103,744	月結30天	-	
105	統一(上海)商貿有限公司	統一企業(中國)投資有限公司	3	其 他 應 收 款	377,576	-	-	
106	統一企業(昆山)置業開發有限公司	統一企業(中國)投資有限公司	3	其 他 應 收 款	174,550	-	-	
107	煙台統利飲料工業有限公司	統一企業(中國)投資有限公司	3	其 他 應 收 款	269,265	-	-	
108	上海統一企業飲料食品有限公司	統一商貿(昆山)有限公司	3	銷 貨	4,614,569	月結30天	1%	
108	上海統一企業飲料食品有限公司	統一商貿(昆山)有限公司	3	應 收 帳 款	380,006	-	-	
108	上海統一企業飲料食品有限公司	廣州統一企業有限公司	3	銷 貨	160,030	月結30天	-	
109	上海統一企業管理諮詢有限公司	廣州統一企業有限公司	3	銷 貨	257,639	月結30天	-	
109	上海統一企業管理諮詢有限公司	武漢統一企業食品有限公司	3	銷 貨	196,907	月結30天	-	
109	上海統一企業管理諮詢有限公司	杭州統一企業有限公司	3	銷 貨	184,190	月結30天	-	
109	上海統一企業管理諮詢有限公司	河南統一企業有限公司	3	銷 貨	167,058	月結30天	-	
109	上海統一企業管理諮詢有限公司	福州統一企業有限公司	3	銷 貨	157,399	月結30天	-	
109	上海統一企業管理諮詢有限公司	長沙統一企業有限公司	3	銷 貨	128,175	月結30天	-	
109	上海統一企業管理諮詢有限公司	上海統一企業飲料食品有限公司	3	銷 貨	126,330	月結30天	-	
109	上海統一企業管理諮詢有限公司	南昌統一企業有限公司	3	銷 貨	113,167	月結30天	-	
109	上海統一企業管理諮詢有限公司	成都統一企業食品有限公司	3	銷 貨	102,369	月結30天	-	
109	上海統一企業管理諮詢有限公司	合肥統一企業有限公司	3	銷 貨	101,206	月結30天	-	
110	武穴統一企業礦泉水有限公司	長沙統一企業有限公司	3	銷 貨	124,177	月結30天	-	
110	武穴統一企業礦泉水有限公司	武漢統一企業食品有限公司	3	銷 貨	118,486	月結30天	-	
111	徐州統一企業有限公司	鄭州統一企業有限公司	3	銷 貨	352,064	月結30天	-	
111	徐州統一企業有限公司	統一企業(中國)投資有限公司	3	其 他 應 收 款	271,479	-	-	
112	上海易統食品貿易有限公司	北京統一飲品有限公司	3	銷 貨	2,565,851	月結30天	-	
112	上海易統食品貿易有限公司	北京統一飲品有限公司	3	應 收 帳 款	166,013	-	-	

交易往來情形								
編號 (註2)	交易人名稱	交易往來對象	與交易人之關係 (註3)	項目	金額	交易條件	佔合併總營收或 總資產之比率 (註4)	
112	上海易統食品貿易有限公司	石家庄統一企業有限公司	3	銷	貨 \$ 1,403,843	月結30天	-	
112	上海易統食品貿易有限公司	昆山統實企業有限公司	3	銷	貨 452,009	發票日後5~45天	-	
112	上海易統食品貿易有限公司	四川統實企業有限公司	3	銷	貨 421,783	發票日後15天	-	
112	上海易統食品貿易有限公司	惠州統實企業有限公司	3	銷	貨 373,016	發票日後5~45天	-	
112	上海易統食品貿易有限公司	泰州統實企業有限公司	3	銷	貨 278,275	發票日後15天	-	
112	上海易統食品貿易有限公司	湛江統實企業有限公司	3	銷	貨 267,983	發票日後5~45天	-	
112	上海易統食品貿易有限公司	成都統實企業有限公司	3	銷	貨 226,113	發票日後5~45天	-	
112	上海易統食品貿易有限公司	漳州統實包裝有限公司	3	銷	貨 202,260	發票日後5~15天	-	
112	上海易統食品貿易有限公司	廣州統一企業有限公司	3	銷	貨 191,137	月結30天	-	
112	上海易統食品貿易有限公司	北京統實飲品有限公司	3	銷	貨 145,907	發票日後5~45天	-	
112	上海易統食品貿易有限公司	天津統實飲料有限公司	3	銷	貨 142,005	發票日後5~45天	-	
112	上海易統食品貿易有限公司	昆山統一企業食品有限公司	3	銷	貨 123,922	月結30天	-	
112	上海易統食品貿易有限公司	武漢統一企業食品有限公司	3	銷	貨 109,666	月結30天	-	
112	上海易統食品貿易有限公司	杭州統一企業有限公司	3	銷	貨 103,565	月結30天	-	
112	上海易統食品貿易有限公司	濟南統一企業有限公司	3	銷	貨 102,132	月結30天	-	

(註1) 母公司與子公司及各子公司間之業務關係及重要交易往來情形，因只是與其相對交易方向不同，故不另行揭露；另重要交易揭露標準為新台幣1億元以上。

(註2) 母公司及子公司相互間之業務往來資訊應分別於編號欄註明，編號之填寫方法如下：

1. 母公司填0。
2. 子公司依公司別由阿拉伯數字1開始編號。

(註3) 與交易人之關係有以下三種，標示種類即可：

1. 母公司對子公司。
2. 子公司對母公司。
3. 子公司對子公司。

(註4) 交易往來金額佔合併總營收或總資產比率之計算，若屬資產負債項目者，以期末餘額佔合併總資產之方式計算；若屬損益項目者，以期末累積金額佔合併總營收之方式計算。

統一企業股份有限公司及子公司

被投資公司名稱、所在地區等相關資訊（不包含大陸被投資公司）

民國113年1月1日至12月31日

附表十

單位：新台幣仟元

投資公司名稱	被投資公司名稱	所在地區	主要營業項目	原始投資金額		期末持有			被投資公司 本期(損)益	本期認列之 投資(損)益	備註
				本期期末	去年年底	股數	比率	帳面金額			
統一企業(股)公司	Cayman President Holdings Ltd.	開曼群島	專業投資	\$ 1,692,813	\$ 1,692,813	56,136,000	100.00	\$ 77,119,763	\$ 6,890,301	\$ 6,983,077	子公司
統一企業(股)公司	凱友投資(股)公司	台灣	專業投資	1,517,054	1,517,054	1,319,253,429	100.00	13,743,845	488,144	492,666	子公司
統一企業(股)公司	統流開發(股)公司	台灣	物流及倉儲	8,000,000	5,000,000	800,000,000	100.00	7,459,731	(144,412)	(235,287)	子公司
統一企業(股)公司	南聯國際貿易(股)公司	台灣	經營貿易及相關之國內外買賣業務等	525,889	525,889	99,999,184	100.00	2,859,089	1,234,241	1,223,252	子公司
統一企業(股)公司	凱南投資(股)公司	台灣	專業投資	2,425,000	2,425,000	186,144,187	100.00	2,229,792	237,504	227,408	子公司
統一企業(股)公司	President Global Corp.	美國	進口速食麵、果汁罐頭	147,250	147,250	500,000	100.00	1,223,517	137,121	137,121	子公司
統一企業(股)公司	統上開發建設(股)公司	台灣	建築業	2,030,000	2,030,000	134,020,000	100.00	654,099	(568,803)	(517,019)	子公司
統一企業(股)公司	統一數網(股)公司	台灣	資訊業	65,000	65,000	6,500,000	100.00	690,284	491,599	491,342	子公司
統一企業(股)公司	統一速邁自販(股)公司	台灣	飲料、食品批發零售	186,000	186,000	15,000,000	100.00	311,642	52,022	52,142	子公司
統一企業(股)公司	統合開發(股)公司	台灣	休閒育樂產業之經營管理	4,374,000	4,374,000	143,913,500	89.95	640,574	(98,620)	(88,705)	子公司
統一企業(股)公司	家福(股)公司	台灣	量販商場、超市經營	25,858,140	25,858,140	521,138,744	70.00	33,228,665	570,173	37,850	子公司
統一企業(股)公司	統一國際開發(股)公司	台灣	專業投資	10,431,029	10,431,029	917,734,230	69.37	10,945,080	607,364	424,398	子公司
統一企業(股)公司	德記洋行(股)公司	台灣	產品行銷代理及物流等業務	713,020	713,020	60,735,047	64.27	914,737	199,773	128,951	子公司
統一企業(股)公司	統樂開發事業(股)公司	台灣	高爾夫球練習場等休閒娛樂事業	2,455,257	2,455,257	98,884,799	61.80	911,336	(475)	(294)	子公司
統一企業(股)公司	統一東京(股)公司	台灣	汽車租賃	389,977	389,977	29,986,824	51.00	429,874	117,490	59,917	子公司
統一企業(股)公司	統奕包裝(股)公司	台灣	包裝材料及容器之加工、製造及買賣	198,726	198,726	36,532,084	50.58	731,453	381,584	193,129	子公司
統一企業(股)公司	統一實業(股)公司	台灣	經營原料鋼板等之加工製造暨製罐	9,061,326	9,061,326	719,357,425	45.55	9,431,367	1,532,756	692,493	子公司
統一企業(股)公司	統一超商(股)公司	台灣	連鎖便利商店之投資與經營	5,493,775	5,493,775	471,996,430	45.40	20,228,176	11,538,923	5,238,393	子公司

投資公司名稱	被投資公司名稱	所在地區	主要營業項目	原始投資金額		期末持有			被投資公司 本期(損)益	本期認列之 投資(損)益	備註
				本期期末	去年年底	股數	比率	帳面金額			
統一企業(股)公司	統正開發(股)公司	台灣	購物中心、百貨公司、國際貿易業	\$ 6,406,650	\$ 6,406,650	405,000,000	40.50	\$ 4,746,626	\$ 666,589	\$ 269,969	子公司
統一企業(股)公司	悠旅生活事業(股)公司	台灣	連鎖咖啡	2,190,804	2,190,804	14,255,116	40.00	3,155,043	672,242	206,303	子公司
統一企業(股)公司	大統益(股)公司	台灣	黃豆原油之製造	1,123,176	1,123,176	61,594,201	38.50	2,680,030	1,317,417	507,237	—
統一企業(股)公司	台灣神隆(股)公司	台灣	原料藥之研發、生產及銷售	3,881,044	3,881,044	299,968,639	37.94	5,758,863	339,350	128,733	子公司
統一企業(股)公司	維力食品工業(股)公司	台灣	速食麵、速食米粉、醬罐等之製造買賣及代理清香油銷售和飲料等之買賣	1,047,533	1,047,533	6,660,000	33.30	1,425,989	849,890	282,336	—
統一企業(股)公司	光泉牧場(股)公司	台灣	乳品、飲料等	961,560	961,560	31,252,839	31.25	3,128,616	1,311,990	408,634	—
統一企業(股)公司	統一開發(股)公司	台灣	轉運站及附屬設施之營運	1,080,000	1,080,000	108,000,000	30.00	1,175,516	179,326	53,798	子公司
統一企業(股)公司	統一綜合證券(股)公司	台灣	綜合證券業務	2,141,370	2,141,370	417,516,621	28.68	10,085,396	4,373,054	1,254,144	—
統一企業(股)公司	統一速達(股)公司	台灣	宅配貨運業	200,000	200,000	29,570,400	20.00	680,283	1,165,754	232,994	子公司
統一企業(股)公司	統昶行銷(股)公司	台灣	低溫物流及倉儲	34,200	34,200	14,311,658	20.00	528,020	478,231	95,646	子公司
統一企業(股)公司	萬通票券金融(股)公司	台灣	票券金融業	690,997	690,997	78,209,035	14.46	1,242,925	380,871	55,081	—
統一企業(股)公司	太子建設開發(股)公司	台灣	委託興建國民住宅、商業大樓出租出售業務	1,047,234	1,047,234	162,743,264	10.03	2,584,491	312,997	32,851	—
統一企業(股)公司	統一百華(股)公司等	台灣等	百貨公司業等	2,198,348	2,198,348	100,392,889	-	1,662,383	1,071,776	318,114	—
Cayman President Holdings Ltd.	Uni-President Southeast Asia Holdings Ltd.	開曼群島	專業投資	2,458,875	2,458,875	75,000,000	100.00	7,509,697	225,181	-	子公司(註1)
Cayman President Holdings Ltd.	Uni-President Assets Holdings Ltd.	英屬維京群島	專業投資	934,373	934,373	3	100.00	886,765	15,800	-	子公司(註1)
Cayman President Holdings Ltd.	Uni-President Foodstuff (BVI) Holdings Ltd.	英屬維京群島	專業投資	672,093	672,093	3	100.00	704,754	(62,805)	-	子公司(註1)
Cayman President Holdings Ltd.	Yahoo! Taiwan Holdings Ltd.	香港	電商服務	819,625	-	91,232,400	80.00	500,518	(907,709)	-	子公司(註1)

投資公司名稱	被投資公司名稱	所在地區	主要營業項目	原始投資金額		期末持有			被投資公司	本期認列之	備註
				本期期末	去年年底	股數	比率	帳面金額	本期(損)益	投資(損)益	
Cayman President Holdings Ltd.	統一企業中國控股有限公司	開曼群島	專業投資	\$ 20,443,891	\$ 20,443,891	3,044,508,000	70.49	\$ 42,419,806	\$ 8,250,139	\$ -	子公司(註1)
Cayman President Holdings Ltd.	Queen's Holdings (BVI) Ltd.	英屬維京群島	專業投資	395,612	395,612	4,540	45.45	668,282	110,669	-	(註1)
Cayman President Holdings Ltd.	PPG Investments, Inc. 等	開曼群島等	專業投資等	169,898	156,784	2,000,454	-	88,188	61,556	-	(註1)
凱友投資(股)公司	Kai Yu (BVI) Investment Co., Ltd.	英屬維京群島	專業投資	340,171	340,171	1	100.00	13,286,618	210,227	-	子公司(註1)
凱友投資(股)公司	Woongjin Foods Co., Ltd.	韓國	食品製造	474,840	433,670	5,735,812	8.73	634,738	259,918	-	子公司(註1)
凱友投資(股)公司	大統益(股)公司	台灣	黃豆原油之製造	644,738	175,362	15,425,730	9.64	923,301	1,317,417	-	(註1)
凱友投資(股)公司	統一國際開發(股)公司	台灣	專業投資	471,870	471,870	44,100,000	3.33	529,111	607,364	-	子公司(註1)
凱友投資(股)公司	統一實業(股)公司	台灣	經營原料鋼板等之加工製造暨製罐	122,262	122,262	26,445,229	1.67	347,695	1,532,756	-	子公司(註1)
凱友投資(股)公司	統一超商(股)公司	台灣	連鎖便利商店之投資與經營	271,796	271,796	4,203,200	0.40	371,889	11,538,923	-	子公司(註1)
凱友投資(股)公司	台灣神隆(股)公司等	台灣等	原料藥之研發、生產及銷售等	209,415	209,377	21,658,007	-	460,871	3,061,263	-	子公司(註1)
凱南投資(股)公司	凱亞食品(股)公司	台灣	食品製造	1,550,380	295,000	59,390,000	100.00	1,663,291	96,185	-	子公司(註1)
凱南投資(股)公司	統一綜合證券(股)公司	台灣	綜合證券業務	601,180	601,180	42,253,212	2.90	1,024,205	4,373,054	-	(註1)
凱南投資(股)公司	Woongjin Foods Co., Ltd. 等	韓國等	食品製造等	464,815	464,815	15,921,061	-	416,448	599,268	-	子公司(註1)
南聯國際貿易(股)公司	統昶行銷(股)公司	台灣	低溫物流及倉儲	39,600	39,600	14,311,658	20.00	528,020	478,231	-	子公司(註1)
南聯國際貿易(股)公司	觀展企業(股)公司等	台灣等	買賣業等	1,455,718	1,365,026	95,652,040	-	1,858,573	1,203,814	-	子公司(註1)
統一國際開發(股)公司	President (BVI) International Investment Holdings Ltd.	英屬維京群島	專業投資	2,496,061	2,496,061	173,975,937	100.00	9,439,815	295,881	-	子公司(註1)
統一國際開發(股)公司	統一置業(股)公司	台灣	不動產買賣、租賃	630,000	630,000	63,000,000	100.00	644,286	2,671	-	子公司(註1)
統一國際開發(股)公司	統宇投資(股)公司	台灣	專業投資	750,000	750,000	45,460,000	100.00	559,771	9,858	-	子公司(註1)
統一國際開發(股)公司	統正開發(股)公司	台灣	購物中心、百貨公司、國際貿易業	6,706,650	6,706,650	405,000,000	40.50	4,746,626	666,589	-	子公司(註1)

投資公司名稱	被投資公司名稱	所在地區	主要營業項目	原始投資金額		期末持有			被投資公司 本期(損)益	本期認列之 投資(損)益	備註
				本期期末	去年年底	股數	比率	帳面金額			
統一國際開發(股)公司	統樂開發事業(股)公司	台灣	高爾夫球練習場等休閒娛樂事業	\$ 2,146,279	\$ 2,146,279	61,115,200	38.20	\$ 563,246	(\$ 475)	\$ -	子公司 (註1)
統一國際開發(股)公司	統一開發(股)公司	台灣	轉運站及附屬設施之營運	720,000	720,000	72,000,000	20.00	783,677	179,326	-	子公司 (註1) (註2)
統一國際開發(股)公司	台灣神隆(股)公司	台灣	原料藥之研發、生產及銷售	246,334	246,334	28,673,421	3.63	449,625	339,350	-	子公司 (註1) (註3)
統一國際開發(股)公司	太子建設開發(股)公司	台灣	委託興建國民住宅、商業大樓出租出售業務	663,339	663,339	54,478,000	3.36	721,928	312,997	-	(註1) (註4)
統一國際開發(股)公司	興能高科技(股)公司等	台灣等	鋰電池製造及出售等	567,956	567,956	13,550,966	-	234,482	7,923	-	(註1)
統一實業(股)公司	開曼統一實業控股有限公司	開曼群島	一般投資	13,399,488	13,399,488	43,470,820	100.00	18,600,289	1,161,466	-	子公司 (註1)
統一實業(股)公司	越南統盟製罐有限公司	越南	鐵罐生產及銷售	43,740	43,740	-	51.00	45,420	(9,433)	-	子公司 (註1)
統一超商(股)公司	英屬維京群島商統一超商維京控股有限公司	英屬維京群島	專業投資	6,712,138	6,712,138	171,589,586	100.00	30,493,767	1,749,378	-	子公司 (註1)
統一超商(股)公司	統一生活事業(股)公司	台灣	藥妝日用百貨零售	288,559	288,559	78,520,000	100.00	2,646,726	465,577	-	子公司 (註1)
統一超商(股)公司	大智通文化行銷(股)公司	台灣	出版品及電子商務物流及倉儲	50,000	50,000	73,100,000	100.00	1,648,454	376,056	-	子公司 (註1)
統一超商(股)公司	愛金卡(股)公司	台灣	電子票證及電子支付業	900,000	700,000	70,000,000	100.00	510,207	(62,311)	-	子公司 (註1)
統一超商(股)公司	統一超食代(股)公司	台灣	鮮食製造業	520,141	520,141	48,519,890	90.00	668,858	96,224	-	子公司 (註1)
統一超商(股)公司	安源資訊(股)公司	台灣	資訊軟體服務業	332,482	332,482	24,382,921	86.76	445,066	144,561	-	子公司 (註1)
統一超商(股)公司	統一資訊(股)公司	台灣	企業資訊管理顧問服務	320,741	320,741	25,714,475	86.00	579,832	124,884	-	子公司 (註1)
統一超商(股)公司	統一精工(股)公司	台灣	加油站、電梯安裝及維修保養工程業	904,475	904,475	55,858,815	80.87	830,241	171,567	-	子公司 (註1)
統一超商(股)公司	統一藥品(股)公司	台灣	各種保健品、藥妝日用品之買賣	330,216	330,216	22,121,962	73.74	728,633	144,873	-	子公司 (註1)
統一超商(股)公司	統一速達(股)公司	台灣	宅配貨運業	711,576	711,576	103,496,399	70.00	2,403,537	1,165,754	-	子公司 (註1)
統一超商(股)公司	統一百華(股)公司	台灣	百貨公司業	840,000	840,000	27,999,999	70.00	673,906	209,220	-	子公司 (註1)
統一超商(股)公司	悠旅生活事業(股)公司	台灣	連鎖咖啡	3,286,206	3,286,206	21,382,674	60.00	4,738,417	672,242	-	子公司 (註1)

投資公司名稱	被投資公司名稱	所在地區	主要營業項目	原始投資金額		期末持有			被投資公司 本期(損)益	本期認列之 投資(損)益	備註
				本期期末	去年年底	股數	比率	帳面金額			
統一超商(股)公司	統昶行銷(股)公司	台灣	低溫物流及倉儲	\$ 237,437	\$ 237,437	42,934,976	60.00	\$ 1,596,385	\$ 478,231	\$ -	子公司 (註1)
統一超商(股)公司	家福(股)公司	台灣	量販商場、超市經營	12,554,991	12,554,991	223,343,556	30.00	9,994,908	570,173	-	子公司 (註1)
統一超商(股)公司	統一開發(股)公司	台灣	轉運站及附屬設施之營運	720,000	720,000	72,000,000	20.00	783,677	179,326	-	子公司 (註1)
統一超商(股)公司	統正開發(股)公司	台灣	購物中心、百貨公司、國際貿易業	3,191,700	3,191,700	190,000,000	19.00	2,399,345	666,589	-	子公司 (註1)
統一超商(股)公司	統一國際開發(股)公司	台灣	專業投資	500,000	500,000	44,100,000	3.33	503,315	607,364	-	子公司 (註1)
統一超商(股)公司	博客來數位科技(股)公司等	台灣等	無店面零售業等	4,398,834	3,998,834	161,728,577	-	1,315,936	388,364	-	(註1)
統正開發(股)公司	統一時代(股)公司	台灣	特定專業區開發	1,205,649	1,205,649	72,000,000	100.00	1,566,163	(48,306)	-	子公司 (註1)
台灣神隆(股)公司	SPT International, Ltd.	英屬維京群島	一般投資業務	3,614,585	3,614,585	118,524,644	100.00	1,555,856	33,488	-	子公司 (註1)
台灣神隆(股)公司	ScinoPharm Singapore Pte Ltd.	新加坡	一般投資業務	-	-	2	100.00	220	30	-	子公司 (註1)
家福(股)公司	統康生活事業(股)公司	台灣	超市	3,980,902	3,980,902	10,000,000	100.00	2,520,444	(412,196)	-	子公司 (註1)
家福(股)公司	長陽開發(股)公司	台灣	小店面出租	572,703	572,703	73,177,500	50.00	1,023,287	179,339	-	子公司 (註1)
家福(股)公司	康達盛通保險經紀人(股)公司等	台灣	保險經紀人等	413,346	413,346	3,050,000	-	134	(3,886)	-	子公司 (註1)
Kai Yu (BVI) Investment Co., Ltd.	Uni-President (Korea) Co., Ltd.	韓國	批發	27,687	27,687	198,000	100.00	13,471	(1,699)	-	子公司 (註1)
Kai Yu (BVI) Investment Co., Ltd.	Woongjin Foods Co., Ltd.	韓國	食品製造	6,835,020	6,835,020	45,160,523	68.74	5,305,483	259,918	-	子公司 (註1)
Kai Yu (BVI) Investment Co., Ltd.	統一企業中國控股有限公司	開曼群島	專業投資	2,379,804	2,282,763	83,400,000	1.93	2,285,998	8,250,139	-	子公司 (註1)
Uni-President Southeast Asia Holdings Ltd.	Uni-President (Vietnam) Co., Ltd.	越南	食品、飼料、麵粉	3,235,803	3,235,803	-	100.00	4,604,937	134,576	-	子公司 (註1)
Uni-President Southeast Asia Holdings Ltd.	Uni-President (Philippines) Corp.	菲律賓	食品生產、買賣	1,393,915	1,393,915	60,000,000	100.00	925,701	38,702	-	子公司 (註1)
Uni-President Southeast Asia Holdings Ltd.	Uni-President (Thailand) Ltd.	泰國	食品生產、買賣	929,835	929,835	183,000,000	100.00	934,491	53,278	-	子公司 (註1)

投資公司名稱	被投資公司名稱	所在地區	主要營業項目	原始投資金額		期末持有			被投資公司 本期(損)益	本期認列之 投資(損)益	備註
				本期期末	去年年底	股數	比率	帳面金額			
Uni-President Southeast Asia Holdings Ltd.	PT. Uni-President Indonesia等	印尼等	經銷進出口業務等	\$ 23,512	\$ 20,233	740,200	-	\$ 6,472	(\$ 9,189)	\$ -	子公司(註1)
統一企業中國控股有限公司	Uni-President Asia Holdings Ltd.	開曼群島	專業投資	36,148,307	36,148,307	93,318,000,000	100.00	59,548,938	8,507,319	-	子公司(註1)
Uni-President Asia Holdings Ltd.	統一企業香港控股有限公司	香港	專業投資	41,820,242	41,820,242	5,143,435,600	100.00	60,321,874	8,505,158	-	子公司(註1)
Uni-President Asia Holdings Ltd.	皇茗資本有限公司等	香港等	專業投資等	140,221	140,221	1,811,920	-	192,790	1,622	-	子公司(註1)
President (B.V.I.) International Investment Holdings Ltd.	統一企業中國控股有限公司	開曼群島	各類事業投資	681,102	681,102	22,528,983	0.52	643,892	8,250,139	-	子公司(註1)
President (B.V.I.) International Investment Holdings Ltd.	President Life Sciences Cayman Co., Ltd.等	開曼群島等	各類事業投資等	160,952	160,952	12,953,378	-	4,133	(512)	-	子公司(註1)
開曼統一實業控股有限公司	開曼統實控股(股)公司	開曼群島	一般投資	7,540,550	7,540,550	230,000,000	100.00	13,426,494	1,428,492	-	子公司(註1)
開曼統一實業控股有限公司	開曼江蘇統一控股有限公司	開曼群島	一般投資	1,177,073	1,177,073	5,000	100.00	1,807,383	(45,979)	-	子公司(註1)
開曼統一實業控股有限公司	開曼福建統一控股有限公司	開曼群島	一般投資	2,100,275	2,100,275	8,727	100.00	1,668,493	(218,457)	-	子公司(註1)
開曼統實控股(股)公司	開曼統實(中國)控股(股)公司	開曼群島	一般投資	7,540,550	7,540,550	230,000,000	100.00	13,426,494	1,428,492	-	子公司(註1)
英屬維京群島商統一超商維京控股有限公司	統一超商納閩島控股有限公司	馬來西亞	專業投資	2,346,075	2,346,075	71,559,390	100.00	3,127,380	825,044	-	子公司(註1)
英屬維京群島商統一超商維京控股有限公司	統一超商香港控股有限公司	香港	專業投資	6,003,160	5,106,490	161,953,354	100.00	3,558,483	(228,879)	-	子公司(註1)
統一超商納閩島控股有限公司	Philippine Seven Corp.	菲律賓	便利商店業	2,345,156	2,345,156	836,935,294	55.32	2,890,291	2,135,285	-	子公司(註1)
Woongjin Foods Co., Ltd.等	Daeyoung Foods Co., Ltd.等	韓國等	飲料及食品生產等	5,766,750	5,570,381	194,125,331	-	4,528,754	4,458,250	-	(註1)

(註1)依規定得免揭露本公司認列之投資(損)益金額。

(註2)其中40,000仟股計\$435,376已提供作為銀行借款之擔保品。

(註3)其中20,000仟股計\$313,618已提供作為銀行借款之擔保品。

(註4)其中30,000仟股計\$397,552已提供作為銀行借款之擔保品。

(註5)本表金額涉及外幣者，原始投資金額、期末餘額及帳面金額係以財務報告日之匯率(美元：新台幣 1：32.79；人民幣：新台幣 1：4.492；港幣：新台幣 1：4.220；韓圓：新台幣 1：0.02227)換算為新台幣；本期損益則按民國113年度之平均匯率(美元：新台幣 1：32.13；人民幣：新台幣 1：4.462；港幣：新台幣 1：4.117；韓圓：新台幣 1：0.02354)換算為新台幣。

統一企業股份有限公司及子公司
大陸投資資訊—基本資料及投資限額
民國113年1月1日至12月31日

附表十一

單位：新台幣仟元

大陸被投資公司名稱	主要營業項目	實收資本額	投資方式	本期期初自 台灣匯出累 積投資金額	本期匯出或 收回投資金額		本期期末自 台灣匯出累 積投資金額	被投資公司 本期損益	本公司直接或 間接投資之持 股比例(註23)	本期認列 投資損益	期末投資 帳面金額	截至本期止已 匯回投資收益	備註
					匯出	收回							
統一企業(中國)投資 有限公司	專業投資	\$ 36,514,949	(註1)	\$ -	\$ -	\$ -	\$ -	\$ 9,012,861	72.78	\$ 6,555,054	\$ 42,605,026	\$ 4,095,090	(註22)
昆山統一企業食品有 限公司	方便麵、飲料及其 他食品	3,147,360	(註2)	1,675,166	-	-	1,675,166	1,138,399	72.78	827,958	4,639,221	-	(註22)
廣州統一企業有限公 司	方便麵、飲料及其 他食品	2,458,875	(註2)	1,254,276	-	-	1,254,276	1,065,484	72.78	774,927	3,759,120	-	(註22)
武漢統一企業食品有 限公司	方便麵、飲料及其 他食品	1,953,986	(註2)	945,044	-	-	945,044	898,748	72.78	653,659	3,149,964	-	(註22)
上海統一寶麗時代實 業有限公司	租賃	269,492	(註2)	-	-	-	-	111,263	72.78	80,922	1,829,206	-	(註22)
成都統一企業食品有 限公司	方便麵、飲料及其 他食品	2,131,025	(註2)	1,335,777	-	-	1,335,777	214,601	72.78	156,080	2,411,254	-	(註22)
合肥統一企業有限公 司	方便麵、飲料及其 他食品	1,967,100	(註2)	1,300,959	-	-	1,300,959	436,758	72.78	317,654	1,949,495	-	(註22)
鄭州統一企業有限公 司	方便麵、飲料及其 他食品	1,213,045	(註2)	602,342	-	-	602,342	653,856	72.78	475,550	2,031,055	-	(註22)
南昌統一企業有限公 司	方便麵、飲料及其 他食品	1,442,540	(註2)	758,212	-	-	758,212	398,869	72.78	290,097	1,549,932	-	(註22)
上海統一企業有限公 司	方便麵、飲料及其 他食品	1,311,400	(註2)	284,255	-	-	284,255	(13,765)	72.78	(10,011)	1,149,561	-	(註22)
河南統一企業有限公 司	方便麵、飲料及其 他食品	1,413,034	(註2)	763,226	-	-	763,226	519,734	72.78	378,003	1,427,450	-	(註22)
新疆統一企業食品有 限公司	蕃茄製品、方便麵 、飲料及其他食 品	1,229,438	(註2)	694,544	-	-	694,544	237,237	72.78	172,542	1,227,050	-	(註22)
陝西統一企業有限公 司	方便麵、飲料及其 他食品	1,639,250	(註2)	848,192	-	-	848,192	150,270	72.78	109,291	1,138,169	-	(註22)
杭州統一企業有限公 司	方便麵、飲料及其 他食品	2,786,725	(註2)	411,804	-	-	411,804	84,419	72.78	61,398	1,920,418	-	(註22)
昆明統一企業食品有 限公司	方便麵、飲料及其 他食品	983,550	(註2)	481,874	-	-	481,874	(83,349)	72.78	(60,619)	654,484	-	(註22)
長沙統一企業有限公 司	方便麵、飲料及其 他食品	983,550	(註2)	402,830	-	-	402,830	529,792	72.78	385,318	1,348,565	-	(註22)
濟南統一企業有限公 司	方便麵、飲料及其 他食品	983,550	(註2)	385,743	-	-	385,743	279,956	72.78	203,612	934,935	-	(註22)

大陸被投資公司名稱	主要營業項目	實收資本額	投資方式	本期期初自 台灣匯出累 積投資金額	本期匯出或 收回投資金額		本期期末自 台灣匯出累 積投資金額	被投資公司 本期損益	本公司直接或 間接投資之持 股比例(註23)	本期認列 投資損益	期末投資 帳面金額	截至本期止已 匯回投資收益	備註
					匯出	收回							
重慶統一企業有限公司	方便麵、飲料及其他食品	\$ 1,101,576	(註2)	\$ 202,387	\$ -	\$ -	\$ 202,387	\$ 363,429	72.78	\$ 264,322	\$ 1,087,283	\$ -	(註22)
上海統一企業管理諮詢有限公司	諮詢服務	89,831	(註2)	-	-	-	-	743,350	72.78	540,638	1,158,724	-	(註22)
泰州統一企業有限公司	方便麵、飲料及其他食品	983,550	(註2)	180,703	-	-	180,703	136,703	72.78	99,424	845,050	-	(註22)
南寧統一企業有限公司	方便麵、飲料及其他食品	983,550	(註2)	402,830	-	-	402,830	731,173	72.78	531,782	1,459,190	-	(註22)
江蘇統一企業有限公司	方便麵、飲料及其他食品	983,550	(註2)	485,313	-	-	485,313	121,901	72.78	88,659	713,941	-	(註22)
福州統一企業有限公司	方便麵、飲料及其他食品	655,700	(註2)	240,937	-	-	240,937	546,361	72.78	397,368	1,205,512	-	(註22)
徐州統一企業有限公司	方便麵、飲料及其他食品	1,081,905	(註2)	575,298	-	-	575,298	175,545	72.78	127,674	553,797	-	(註22)
上海統一企業飲料食品有限公司	方便麵、飲料及其他食品	2,622,800	(註2)	808,855	-	-	808,855	90,877	72.78	66,095	1,817,108	-	(註22)
山西統一企業有限公司	方便麵、飲料及其他食品	983,550	(註2)	381,317	-	-	381,317	(66,335)	72.78	(48,246)	(19,119)	-	(註22)
湛江統一企業有限公司	方便麵、飲料及其他食品	819,625	(註2)	372,713	-	-	372,713	95,796	72.78	69,673	651,296	-	(註22)
內蒙古統一企業有限公司	方便麵、飲料及其他食品	983,550	(註2)	485,313	-	-	485,313	(56,232)	72.78	(40,897)	(17,606)	-	(註22)
石家庄統一企業有限公司	方便麵、飲料及其他食品	1,147,475	(註2)	381,687	-	-	381,687	69,090	72.78	50,249	689,535	-	(註22)
北京統一飲品有限公司	方便麵、飲料及其他食品	1,734,327	(註2)	409,593	-	-	409,593	602,902	72.78	438,491	42,352	-	(註22)
阿克蘇統一企業有限公司	方便麵、飲料及其他食品	655,700	(註2)	257,162	-	-	257,162	120,225	72.78	87,439	555,472	-	(註22)
貴陽統一企業有限公司	方便麵、飲料及其他食品	983,550	(註2)	488,264	-	-	488,264	125,399	72.78	91,202	737,035	-	(註22)
長白山統一企業(吉林)礦泉水有限公司	礦泉水	808,475	(註2)	-	-	-	-	2,805	72.78	2,040	663,537	-	(註22)
煙台統利飲料工業有限公司	飲料	449,153	(註2)	-	-	-	(973)	(973)	72.78	(708)	231,021	-	(註22)
海南統一企業有限公司	方便麵、飲料及其他食品	721,270	(註2)	269,209	-	-	269,209	115,121	72.78	83,728	597,877	-	(註22)
寧夏統一企業有限公司	方便麵、飲料及其他食品	524,560	(註2)	161,771	-	-	161,771	18,890	72.78	13,739	345,774	-	(註22)
白銀統一企業有限公司	方便麵、飲料及其他食品	655,700	(註2)	257,162	-	-	257,162	(65,331)	72.78	(47,516)	(265,036)	-	(註22)

大陸被投資公司名稱	主要營業項目	實收資本額	投資方式	本期期初自 台灣匯出累 積投資金額	本期匯出或 收回投資金額		本期期末自 台灣匯出累 積投資金額	被投資公司 本期損益	本公司直接或 間接投資之持 股比例(註23)	本期認列 投資損益	期末投資 帳面金額	截至本期止已 匯回投資收益	備註
					匯出	收回							
瀋陽統一企業有限公司	方便麵、飲料及其他食品	\$ 1,308,122	(註2)	\$ 571,530	\$ -	\$ -	\$ 571,530	\$ 207,795	72.78	\$ 151,129	\$ 424,256	\$ -	(註22)
呼圖壁統一企業番茄製品科技有限公司	蕃茄製品	983,550	(註2)	485,313	-	-	485,313	135,961	72.78	98,884	519,675	-	(註22)
天津統一企業有限公司	方便麵、飲料及其他食品	721,270	(註2)	231,101	-	-	231,101	33,285	72.78	24,208	727,919	-	(註22)
統一企業(昆山)置業開發有限公司	租賃	269,492	(註2)	-	-	-	-	5,347	72.78	3,889	201,473	-	(註22)
長春統一企業有限公司	方便麵、飲料及其他食品	655,700	(註2)	120,468	-	-	120,468	65,025	72.78	47,293	99,441	-	(註22)
皇茗企業管理諮詢(上海)有限公司	諮詢服務	4,918	(註3)	3,614	-	-	3,614	5,354	72.78	3,894	102,638	-	(註22)
巴馬統一礦泉水有限公司	礦泉水	136,058	(註2)	-	-	-	-	(22,045)	72.78	(16,034)	(54,471)	-	(註22)
武穴統一企業礦泉水有限公司	礦泉水	157,368	(註2)	28,912	-	-	28,912	15,804	72.78	11,494	78,744	-	(註22)
上海統星食品貿易有限公司	批發及零售	31,146	(註1)	22,889	-	-	22,889	15,856	72.78	11,532	97,553	-	(註22)
統一企業(昆山)食品科技有限公司	食物包裝產品之設計與研發	39,342	(註2)	2,264	-	-	2,264	322	72.78	234	56,203	-	(註22)
統一(上海)商貿有限公司	批發及零售	281,951	(註2)	192,750	-	-	192,750	43,584	72.78	31,699	289,268	-	(註22)
成都統一巧麵館餐飲文化有限公司	餐飲文化推廣、餐飲服務	4,492	(註2)	-	-	-	-	(1)	72.78	(1)	3,133	-	(註22)
哈爾濱統一企業有限公司	方便麵、飲料及其他食品	957,322	(註2)	382,183	-	-	382,183	(70,541)	72.78	(51,304)	(475,816)	-	(註22)
統一商貿(昆山)有限公司	批發及零售	327,850	(註2)	233,069	-	-	233,069	57,771	72.78	42,017	(99,773)	-	(註22)
桂林紫象飲料工業有限公司	方便麵、飲料及其他食品	624,882	(註2)	-	-	-	-	86,237	30.57	-	174,908	-	(註22)
宜昌紫象飲料工業有限公司	方便麵、飲料及其他食品	622,915	(註2)	80,886	-	-	80,886	40,864	25.47	-	133,746	-	(註22)
中山統一企業有限公司	水產、畜產、寵物飼料	636,029	(註5)	717,795	-	-	717,795	(118,584)	100.00	21,951	965,418	1,886,710	(註22)
青島統一飼料農牧有限公司	水產、畜產、寵物飼料	491,775	(註5)	302,107	-	-	302,107	(76,351)	100.00	(76,351)	419,233	-	(註22)
上海松江統一企業有限公司	倉儲服務	622,915	(註5)	547,587	-	-	547,587	12,065	100.00	12,065	346,527	-	(註22)
天津統一企業食品有限公司	麵粉	440,170	(註5)	409,229	-	-	409,229	6,454	100.00	6,454	88,325	-	(註22)

大陸被投資公司名稱	主要營業項目	實收資本額	投資方式	本期期初自 台灣匯出累 積投資金額	本期匯出或 收回投資金額		本期期末自 台灣匯出累 積投資金額	被投資公司 本期損益	本公司直接或 間接投資之持 股比例(註23)	本期認列 投資損益	期末投資 帳面金額	截至本期止已 匯回投資收益	備註
					匯出	收回							
張家港統清食品有限公司	油脂、油粕、飼料、麵粉	\$ 557,345	(註4)	\$ 415,228	\$ -	\$ -	\$ 415,228	\$ 108,292	70.00	\$ 75,804	\$ 613,709	\$ 753,289	(註22)
統萬珍極食品有限公司	醬油及調味品	1,347,458	(註4)	702,421	-	-	702,421	48,012	50.00	24,006	716,823	175,541	(註22)
漳州統一生物科技有限公司	水產、畜產、寵物飼料	853,390	(註6)	907,744	-	-	907,744	(75,652)	100.00	(75,652)	767,038	-	(註22)
統實(中國)投資有限公司	一般投資	7,540,550	(註7)	983,550	-	-	983,550	1,532,512	47.22	723,652	6,339,960	2,581,010	(註22)
泰州統實企業有限公司	塑膠包材及飲料 充填代工之生產及銷售	983,550	(註8)	983,550	-	-	983,550	366,170	47.22	172,905	864,722	-	(註22)
漳州統實包裝有限公司	塑膠包材及飲料 充填代工之生產及銷售	983,550	(註8)	983,550	-	-	983,550	248,101	47.22	117,153	1,010,506	-	(註22)
昆山統實企業有限公司	塑膠包材及飲料 充填代工之生產及銷售	983,550	(註8)	-	-	-	-	100,252	47.22	47,339	537,307	-	(註22)
四川統實企業有限公司	塑膠包材及飲料 充填代工之生產及銷售	983,550	(註8)	-	-	-	-	191,472	47.22	90,413	634,969	-	(註22)
惠州統實企業有限公司	塑膠包材及飲料 充填代工之生產及銷售	983,550	(註8)	196,710	-	-	196,710	252,212	47.22	119,095	786,748	-	(註22)
成都統實企業有限公司	塑膠包材及飲料 充填代工之生產及銷售	983,550	(註8)	377,028	-	-	377,028	199,522	47.22	94,214	747,242	-	(註22)
北京統實飲品有限公司	塑膠包材及飲料 充填代工之生產及銷售	983,550	(註8)	-	-	-	-	8,069	47.22	3,810	504,753	-	(註22)
湛江統實企業有限公司	塑膠包材及飲料 充填代工之生產及銷售	655,700	(註8)	-	-	-	-	142,634	47.22	67,352	469,257	-	(註22)
天津統實飲料有限公司	塑膠包材及飲料 充填代工之生產及銷售	655,700	(註8)	-	-	-	-	26,415	47.22	12,473	222,094	-	(註22)
無錫統一實業包裝有限公司	塑膠包材及飲料 充填代工之生產及銷售、鐵罐銷售	885,195	(註9)	229,495	-	-	229,495	(32,309)	47.22	(14,468)	414,441	-	(註22)
成都統一實業包裝有限公司	鐵罐銷售	245,888	(註9)	245,888	-	-	245,888	16,281	47.22	7,688	220,593	-	(註22)

大陸被投資公司名稱	主要營業項目	實收資本額	投資方式	本期期初自 台灣匯出累 積投資金額	本期匯出或 收回投資金額		本期期末自 台灣匯出累 積投資金額	被投資公司 本期損益	本公司直接或 間接投資之持 股比例(註23)	本期認列 投資損益	期末投資 帳面金額	截至本期止已 匯回投資收益	備註
					匯出	收回							
長沙統實包裝有限公司	鐵罐銷售	\$ 229,495	(註9)	\$ -	\$ -	\$ -	\$ -	\$ 11,768	47.22	\$ 5,557	\$ 167,568	\$ -	(註22)
福建統一馬口鐵有限公司	馬口鐵皮生產及銷售	2,835,903	(註10)	1,748,981	-	-	1,748,981	(251,665)	40.99	(103,155)	787,862	-	(註22)
江蘇統一馬口鐵有限公司	馬口鐵皮銷售	1,311,400	(註11)	909,784	-	-	909,784	(55,491)	39.13	(21,711)	853,446	-	(註22)
無錫統和新創包裝科技有限公司	新鋁瓶罐之生產及銷售	1,311,400	(註12)	-	-	-	-	(72,551)	31.40	(22,782)	250,014	-	(註22)
浙江統冠物流發展有限公司	物流及倉儲	179,661	(註13)	181,286	-	-	181,286	(47,261)	56.64	(26,769)	97,273	27,944	(註22)
上海統超物流有限公司	物流及倉儲	65,570	(註14)	65,570	-	-	65,570	(81,078)	45.80	(37,132)	282,329	-	(註22)
泰州統一超商有限公司	物流及倉儲	269,492	(註14)	269,492	-	-	269,492	(12,333)	45.80	(5,648)	224,283	-	(註22)
統一超商(上海)便利有限公司	便利商店業	4,042,377	(註14)	3,144,071	898,306	-	4,042,377	(211,076)	45.80	(96,670)	381,235	-	(註22)
統一超商(浙江)便利店有限公司	便利商店業	1,529,932	(註14)	943,221	586,711	-	1,529,932	(194,736)	45.80	(89,187)	163,616	-	(註22)
統一生活(浙江)商貿有限公司	藥妝百貨零售	269,492	(註14)	269,492	-	-	269,492	(38,242)	45.80	(17,514)	7,597	-	(註22)
山東統一銀座商業有限公司	超級市場業	265,840	(註14)	130,507	-	-	130,507	(73,570)	-	(18,532)	-	8,320	(註22)
統一康是美商業連鎖(深圳)有限公司	商品批發零售	449,153	(註15)	308,746	-	-	308,746	5,958	45.80	2,849	40,506	-	(註22)
統一(上海)保健品商貿有限公司	各種保健品、藥妝日用品之買賣	400,452	(註16)	400,452	-	-	400,452	(23,845)	33.77	(8,053)	34,999	61,193	(註22)
山東統超物流有限公司	物流及倉儲	224,577	(註17)	224,577	-	-	224,577	(22,709)	45.80	(10,401)	100,443	-	(註22)
上海統超首阜企業管理顧問有限公司	管理顧問業	13,475	(註20)	13,475	-	-	13,475	(708)	45.80	(324)	5,485	-	(註22) (註25)
神隆醫藥(常熟)有限公司	生產原料藥、中間體及提供生物科技研發等諮詢服務	3,819,453	(註18)	3,810,418	-	-	3,810,418	31,812	46.54	14,805	748,515	-	(註22)
上海神隆生化科技有限公司	原料藥、中間體等產品之代理及銷售等	39,342	(註18)	39,342	-	-	39,342	1,539	46.54	716	9,847	-	(註22)
德記洋行實業(上海)有限公司	各類食品及飲料批發等業務	9,836	(註19)	9,836	-	-	9,836	1,114	65.40	388	405	-	(註22)
華穗食品創業投資企業等	生產和銷售等	5,155,877	(註21)	322,048	-	-	322,048	1,529,304	-	357,352	3,193,283	-	(註22)

公司名稱	本期期末累計自		依經濟部投審司
	台灣匯出赴大陸 地區投資金額	經濟部投審司 核准投資金額	規定赴大陸地區 投資限額(註24)
統一企業(股)公司	\$ 26,188,656	\$ 39,250,725	\$ 125,711,156
統一實業(股)公司	6,658,536	13,326,683	13,026,896
統一超商(股)公司	5,053,415	12,537,219	31,212,395
台灣神隆(股)公司	3,889,891	3,889,891	6,315,482
德記洋行(股)公司	167,728	171,007	741,544
凱友投資(股)公司	1,109,766	1,172,896	8,840,393
統奕包裝(股)公司	121,305	121,305	871,507
統一藥品(股)公司	400,452	400,452	463,657
統昶行銷(股)公司	97,287	97,287	1,584,061
仁暉投資(股)公司	56,498	56,498	80,000
首阜企業管理顧問 (股)公司	13,475	13,475	80,000
南聯國際貿易(股) 公司	20,425	20,425	1,846,364

(註1)係透過第三地區投資設立公司(統一企業香港控股有限公司)再投資大陸。

(註2)係透過大陸轉投資公司(統一企業(中國)投資有限公司)再投資大陸。

(註3)係透過第三地區投資設立公司(皇茗資本有限公司)再投資大陸。

(註4)係透過第三地區投資設立公司(Cayman President Holdings Ltd.)再投資大陸。

(註5)係透過第三地區投資設立公司(Uni-President Foodstuff (BVI) Holdings Ltd.)再投資大陸。

(註6)係透過第三地區投資設立公司(Kai Yu (BVI) Investment Co., Ltd.)再投資大陸。

(註7)係透過第三地區投資設立公司(開曼統實(中國)控股股份有限公司)再投資大陸。

(註8)係透過大陸轉投資設立公司(統實(中國)投資有限公司)再投資大陸。

(註9)係透過第三地區投資設立公司(開曼統一實業控股有限公司)再投資大陸。

(註10)係透過第三地區投資設立公司(開曼福建統一控股有限公司)再投資大陸。

(註11)係透過第三地區投資設立公司(開曼江蘇統一控股有限公司)再投資大陸。

(註12)係透過大陸轉投資設立公司(無錫統一實業包裝有限公司)再投資大陸。

(註13)係透過第三地區投資設立公司(Uni-President Logistics (BVI) Holdings Ltd.)再投資大陸。

(註14)係透過第三地區投資設立公司(統一超商香港控股有限公司)再投資大陸。

(註15)係透過第三地區投資設立公司(英屬維京群島商統一超商藥妝事業中國控股有限公司)再投資大陸。

(註16)係透過第三地區投資設立公司(統一藥品香港控股有限公司)再投資大陸。

(註17)係透過大陸轉投資設立公司(上海統超物流有限公司)再投資大陸。

(註18)係透過第三地區投資設立公司(SPT International, Ltd.)再投資大陸。

(註19)係由德記洋行(股)公司直接投資大陸公司。

(註20)係透過第三地區投資設立公司(首阜企管維京控股公司)再投資大陸。

(註21)係透過第三地區投資設立公司(皇茗資本有限公司等)及大陸轉投資設立公司(統一企業中國控股有限公司等)再投資大陸。

(註22)本期認列之損益係依經會計師查核之財務報表評價而得。

(註23)持股比例係集團綜合持股比例。

(註24)係淨值或合併淨值(較高者)之60%為計算基礎。

(註25)山東首阜企業管理顧問有限公司本期更名為上海統超首阜企業管理顧問有限公司。

(註26)本表金額涉及外幣者，期末投資帳面金額係以財務報告日之匯率(美元：新台幣 1：32.79；人民幣：新台幣 1：4.492)換算為新台幣，本期認列損益則以民國113年度之平均匯率(美元：新台幣 1：32.13；人民幣：新台幣 1：4.462)換算為新台幣。

統一企業股份有限公司及子公司

主要股東資訊

民國113年12月31日

附表十二

主 要 股 東 名 稱	股 份	
	持 有 股 數 (股)	持 股 比 例
高權投資股份有限公司	284,330,536	5.00%

(註)本表主要股東資訊係由集保公司以每季底最後一個營業日，計算股東持有本公司已完成無實體登錄交付(含庫藏股)之普通股及特別股合計達百分之五以上資料。
至於本公司財務報告所記載股本與公司實際已完成無實體登錄交付股數，可能因編製計算基礎不同或有差異。

台灣省暨高雄市會計師公會會員印鑑證明書

台省財證字第 1140286 號

會員姓名：(1) 田中玉

(2) 吳建志

事務所名稱：資誠聯合會計師事務所

事務所地址：台南市林森路一段三九五號十二樓

事務所電話：(06) 二三四一三一

事務所統一編號：0三九三二五三三



會員證書字號：(1) 台省會證字第四六三七號
(2) 高市會證字第0九一九號

委託人統一編號：七三二五一二〇九


印鑑證明書用途：辦理 統一企業股份有限公司

113 年度 (自民國 113 年 1 月 1 日至

113 年 12 月 31 日) 財務報表之查核簽證。

簽名式 (一)	田中玉	存會印鑑 (一)	
簽名式 (二)	吳建志	存會印鑑 (二)	

理事長：



核對人：



中華民國

114 年 2 月

5 日

