

統一企業股份有限公司及子公司
合併財務報告暨會計師查核報告
民國 114 年度及 113 年度
(股票代碼 1216)

公司地址：臺南市永康區中正路 301 號
電 話：(06)253-2121

統一企業股份有限公司及子公司
民國 114 年度及 113 年度合併財務報告暨會計師查核報告
目 錄

<u>項</u>	<u>目</u>	<u>頁 次</u>
一、	封面	1
二、	目錄	2 ~ 3
三、	聲明書	4
四、	會計師查核報告書	5 ~ 11
五、	合併資產負債表	12 ~ 13
六、	合併綜合損益表	14 ~ 15
七、	合併權益變動表	16
八、	合併現金流量表	17 ~ 18
九、	合併財務報表附註	19 ~ 104
	(一) 公司沿革	19
	(二) 通過財務報告之日期及程序	19
	(三) 新發布及修訂準則及解釋之適用	19 ~ 20
	(四) 重大會計政策之彙總說明	20 ~ 41
	(五) 重大會計判斷、估計及假設不確定性之主要來源	41
	(六) 重要會計項目之說明	41 ~ 83
	(七) 關係人交易	84 ~ 88
	(八) 質押之資產	88

項	目	頁	次
(九)	重大或有負債及未認列之合約承諾	88	~ 90
(十)	重大之災害損失	90	
(十一)	重大之期後事項	90	
(十二)	其他	90	~ 100
(十三)	附註揭露資訊	101	
	1. 重大交易事項相關資訊	101	
	2. 轉投資事業相關資訊	101	
	3. 大陸投資資訊	101	
(十四)	部門資訊	101	~ 104

統一企業股份有限公司
關係企業合併財務報表聲明書

本公司民國 114 年度（自 114 年 1 月 1 日至 114 年 12 月 31 日止）依關係企業合併營業報告書關係企業合併財務報表及關係報告書編製準則應納入編製關係企業合併財務報表之公司與依國際財務報導準則第十號應納入編製母子公司合併財務報表之公司均相同，且關係企業合併財務報表所應揭露相關資訊於前揭母子公司合併財務報表中均已揭露，爰不再另行編製關係企業合併財務報表。

特此聲明

公司名稱：統一企業股份有限公司

負責人：羅智先



中華民國 115 年 3 月 5 日

會計師查核報告

(115)財審報字第 25004719 號

統一企業股份有限公司 公鑒：

查核意見

統一企業股份有限公司及子公司（以下簡稱「統一集團」）民國 114 年及 113 年 12 月 31 日之合併資產負債表，暨民國 114 年及 113 年 1 月 1 日至 12 月 31 日之合併綜合損益表、合併權益變動表、合併現金流量表，以及合併財務報表附註（包括重大會計政策彙總），業經本會計師查核竣事。

依本會計師之意見，基於本會計師之查核結果及其他會計師之查核報告（請參閱其他事項段），上開合併財務報表在所有重大方面係依照證券發行人財務報告編製準則暨經金融監督管理委員會認可並發布生效之國際財務報導準則、國際會計準則、解釋及解釋公告編製，足以允當表達統一集團民國 114 年及 113 年 12 月 31 日之合併財務狀況，暨民國 114 年及 113 年 1 月 1 日至 12 月 31 日之合併財務績效及合併現金流量。

查核意見之基礎

本會計師係依照會計師受託查核簽證財務報表規則及中華民國審計準則執行查核工作。本會計師於該等準則下之責任將於會計師查核合併財務報表之責任段進一步說明。本會計師所隸屬事務所受獨立性規範之人員已依中華民國會計師職業道德規範，與統一集團保持超然獨立，並履行該規範之其他責任。基於本會計師之查核結果及其他會計師之查核報告，本會計師相信已取得足夠及適切之查核證據，以作為表示查核意見之基礎。

關鍵查核事項

關鍵查核事項係指依本會計師之專業判斷，對統一集團民國 114 年度合併財務報表之查核最為重要之事項。該等事項已於查核合併財務報表整體及形成查核意見之過程中予以因應，本會計師並不對該等事項單獨表示意見。

統一集團民國 114 年度合併財務報表之關鍵查核事項如下：

主題 1：大陸地區之商品銷售收入認列截止之允當性

事項說明

有關之營業收入之會計政策請詳合併財務報表附註四(三十五)，會計項目之說明請詳合併財務報表附註六(二十五)。

統一集團於中國大陸地區之直接銷售客戶與經銷商為數眾多且分散於不同地域，因商品銷售之運輸與交付所需時間較長，且涉及銷售商品所有權控制移轉時點之複雜度，故本會計師將中國大陸地區之商品銷售收入認列截止之允當性列為本年度查核最為重要事項之一。

因應之主要查核程序

本會計師對上開關鍵查核事項所敘明之特定層面已執行之因應程序彙列如下：

1. 執行必要程序以瞭解、評估並驗證商品銷售交易之內部控制，同時，針對資訊系統之一般控制環境進行了解與測試，並測試與商品銷售及收入認列有關之資訊系統，及其相關之系統自動控制。
2. 對收入認列會計記錄進行抽樣測試，包含針對相關收入認列佐證資料如顧客訂單、出貨單及顧客簽收記錄等單據進行測試。此外，考量交易之性質與顧客特性，針對交易對象抽樣發函詢證，詢證內容包含交易金額及應收款項之餘額等。
3. 針對資產負債表日前後之特定期間內的銷貨交易進行測試，測試方式包含調節已認列之收入與相關送貨單及客戶簽收記錄，藉此評估相關收入認列於正確期間。

主題 2：連鎖零售營業收入之正確性

事項說明

有關之營業收入之會計政策請詳合併財務報表附註四(三十五)，會計項目之說明請詳合併財務報表附註六(二十五)。

連鎖零售營業收入主要係透過商品主檔資訊(如商品名稱、進貨成本、零售價、組合促銷等)之建置，由門市銷售時點情報系統(POS)記錄每次銷售交易之商品品項、數量、零售價及總銷售額，各門市每日結帳後將當日之銷售資料上傳至企業資源規劃系統(ERP)彙總處理並自動產生分錄。各門市每日亦須編製現金日報表以顯示每日銷售額與收款方式(包括現金、禮券、信用卡或電子支付憑證等)並將每日現金存入銀行。

由於連鎖零售營業收入具有單筆交易金額不高但筆數眾多之特性，且高度仰賴 POS 及 ERP 系統，前揭系統彙總處理及記錄營業收入的過程對於確保連鎖零售營業收入之正確性至為重要，因此本會計師將連鎖零售營業收入之正確性列為本年度查核最為重要事項之一。

因應之主要查核程序

本會計師對上開關鍵查核事項所敘明之特定層面已執行之因應程序彙列如下：

1. 檢查新增或異動商品主檔資訊業經適當之核准且有相關憑證。
2. 檢查經核准之新增或異動商品主檔資訊正確輸入至商品主檔。
3. 檢查商品主檔資訊定期傳輸至各門市的 POS 系統。
4. 檢查 POS 系統之銷售資料自動或人工完整拋轉至 ERP 系統並自動產生分錄。
5. 檢查非由系統自動產生之營業收入分錄及相關憑證。
6. 檢查門市現金日報表暨相關憑證。
7. 檢查門市現金日報表所載現金存款金額與銀行匯款單金額一致。

主題 3：零售價法成本率之計算

事項說明

有關存貨及銷貨成本之會計政策請詳合併財務報表附註四(十四)，會計項目之說明請詳合併財務報表附註六(六)。

由於連鎖零售之商品種類眾多，因此採用零售價法估計存貨成本及銷貨成本。零售價法主要係按照進貨成本與其零售價的比率(成本率)計算存貨成本及銷貨成本的方法且高度仰賴系統中之進貨成本及其零售價，因此本會計師將零售價法成本率之計算列為本年度查核最為重要事項之一。

因應之主要查核程序

本會計師對上開關鍵查核事項所敘明之特定層面已執行之因應程序彙列如下：

1. 與管理當局訪談瞭解零售價法運算系統中成本率計算之方式，暨其於財務報表比較期間一致的採用。
2. 檢查新增或異動商品主檔資訊(如商品名稱、進貨成本、零售價、組合促銷等)經適當之核准並正確輸入至商品主檔資訊。
3. 檢查門市於進貨時使用 POS 驗收進貨後產生之進貨記錄與送貨單所載之進貨成本及其零售價一致。
4. 檢查 POS 系統之進貨成本與進貨零售價自動或人工完整拋轉至 ERP 系統。
5. 驗算成本率計算之正確性。

其他事項一提及及其他會計師之查核

列入統一集團合併財務報表之部分子公司及採用權益法之投資，其財務報表未經本會計師查核，而係由其他會計師查核。因此，本會計師對上開合併財務報表所表示意見中，有關該等公司財務報表所列之金額及附註十三所揭露之相關資訊，係依據其他會計師之查核報告而得。該等公司民國 114 年及 113 年 12 月 31 日之資產(含採用權益法之投資)總額分別為新台幣 14,718,920 仟元及新台幣 39,320,950 仟元，各占合併資產總額之 2.00%及 5.54%；民國 114 年度及 113 年度之營業收入分

別為新台幣 10,812,877 仟元及新台幣 59,823,066 仟元，各占合併營業收入淨額之 1.61%及 9.10%，民國 114 年度及 113 年度對前述採用權益法之投資所認列之關聯企業及合資損益之份額及其他綜合損益之份額分別為新台幣 579,565 仟元及新台幣 559,498 仟元，各占合併綜合損益總額之 1.97%及 1.39%。

其他事項—個體財務報告

統一企業股份有限公司已編製民國 114 年度及 113 年度個體財務報表，並經本會計師出具無保留意見加其他事項段落之查核報告在案，備供參考。

管理階層與治理單位對合併財務報表之責任

管理階層之責任係依照證券發行人財務報告編製準則暨經金融監督管理委員會認可並發布生效之國際財務報導準則、國際會計準則、解釋及解釋公告編製允當表達之合併財務報表，且維持與合併財務報表編製有關之必要內部控制，以確保合併財務報表未存有導因於舞弊或錯誤之重大不實表達。

於編製合併財務報表時，管理階層之責任亦包括評估統一集團繼續經營之能力、相關事項之揭露，以及繼續經營會計基礎之採用，除非管理階層意圖清算統一集團或停止營業，或除清算或停業外別無實際可行之其他方案。

統一集團之治理單位(含審計委員會)負有監督財務報導流程之責任。

會計師查核合併財務報表之責任

本會計師查核合併財務報表之目的，係對合併財務報表整體是否存有導因於舞弊或錯誤之重大不實表達取得合理確信，並出具查核報告。合理確信係高度確信，惟依照中華民國審計準則執行之查核工作無法保證必能偵出合併財務報表存有之重大不實表達。不實表達可能導因於舞弊或錯誤。如不實表達之個別金額或彙總數可合理預期將影響合併財務報表使用者所作之經濟決策，則被認為具有重大性。

本會計師依照中華民國審計準則查核時，運用專業判斷及專業懷疑。本會計師亦執行下列工作：

1. 辨認並評估合併財務報表導因於舞弊或錯誤之重大不實表達風險；對所評估之風險設計及執行適當之因應對策；並取得足夠及適切之查核證據以作為查核意見之基礎。因舞弊可能涉及共謀、偽造、故意遺漏、不實聲明或踰越內部控制，故未偵出導因於舞弊之重大不實表達之風險高於導因於錯誤者。
2. 對與查核攸關之內部控制取得必要之瞭解，以設計當時情況下適當之查核程序，惟其目的非對統一集團內部控制之有效性表示意見。
3. 評估管理階層所採用會計政策之適當性，及其所作會計估計與相關揭露之合理性。
4. 依據所取得之查核證據，對管理階層採用繼續經營會計基礎之適當性，以及使統一集團繼續經營之能力可能產生重大疑慮之事件或情況是否存在重大不確定性，作出結論。本會計師若認為該等事件或情況存在重大不確定性，則須於查核報告中提醒合併財務報表使用者注意合併財務報表之相關揭露，或於該等揭露係屬不適當時修正查核意見。本會計師之結論係以截至查核報告日所取得之查核證據為基礎。惟未來事件或情況可能導致統一集團不再具有繼續經營之能力。
5. 評估合併財務報表（包括相關附註）之整體表達、結構及內容，以及合併財務報表是否允當表達相關交易及事件。
6. 對於集團內組成個體之財務資訊取得足夠及適切之查核證據，以對合併財務報表表示意見。本會計師負責集團查核案件之指導、監督及執行，並負責形成集團合併財務報表之查核意見。

本會計師與治理單位溝通之事項，包括所規劃之查核範圍及時間，以及重大查核發現（包括於查核過程中所辨認之內部控制顯著缺失）。

本會計師亦向治理單位提供本會計師所隸屬事務所受獨立性規範之人員已遵循中華民國會計師職業道德規範中有關獨立性之聲明，並與治理單位溝通所有可能被認為會影響會計師獨立性之關係及其他事項（包括相關防護措施）。

本會計師從與治理單位溝通之事項中，決定對統一集團民國 114 年度合併財務報表查核之關鍵查核事項。本會計師於查核報告中敘明該等事項，除非法令不允許公開揭露特定事項，或在極罕見情況下，本會計師決定不於查核報告中溝通特定事項，因可合理預期此溝通所產生之負面影響大於所增進之公眾利益。

資 誠 聯 合 會 計 師 事 務 所

田中玉
會計師

田中玉

田中玉

吳建志

吳建志



金融監督管理委員會

核准簽證文號：金管證審字第 1070323061 號

金管證審字第 1030027246 號

中 華 民 國 1 1 5 年 3 月 5 日



統一企業股份有限公司及子公司
合併資產負債表
民國114年及113年12月31日

單位：新台幣仟元

資	產	附註	114年12月31日		113年12月31日	
			金額	%	金額	%
流動資產						
1100	現金及約當現金	六(一)	\$ 103,180,043	14	\$ 100,442,408	14
1110	透過損益按公允價值衡量之金融資產—流動	六(二)	10,954,472	1	12,798,677	2
1136	按攤銷後成本衡量之金融資產—流動	六(三)	20,415,025	3	21,290,662	3
1140	合約資產—流動	六(二十五)	-	-	29,397	-
1150	應收票據淨額	六(四)、八及十二	1,665,832	-	1,724,141	-
1160	應收票據—關係人淨額	七	436	-	399	-
1170	應收帳款淨額	六(四)及十二	19,211,872	3	19,973,534	3
1180	應收帳款—關係人淨額	七	695,280	-	715,528	-
1200	其他應收款	六(五)及十二	7,396,243	1	9,317,823	1
1220	本期所得稅資產	六(三十二)	490,943	-	236,640	-
130X	存貨	六(六)	62,285,424	8	61,256,450	9
1410	預付款項		6,181,053	1	5,969,123	1
1470	其他流動資產	六(一)及八	4,697,417	1	4,508,924	1
11XX	流動資產合計		<u>237,174,040</u>	<u>32</u>	<u>238,263,706</u>	<u>34</u>
非流動資產						
1510	透過損益按公允價值衡量之金融資產—非流動	六(二)及七	6,952,564	1	7,441,462	1
1517	透過其他綜合損益按公允價值衡量之金融資產—非流動	六(七)及八	5,308,738	1	4,299,033	1
1535	按攤銷後成本衡量之金融資產—非流動	六(三)	29,419,512	4	25,071,418	4
1550	採用權益法之投資	六(八)、七及八	33,800,238	5	30,244,918	4
1600	不動產、廠房及設備	六(九)(十四)、七及八	203,600,719	28	185,374,042	26
1755	使用權資產	六(十)及七	135,590,040	18	131,265,449	18
1760	投資性不動產淨額	六(十二)(十四)及八	18,263,006	2	18,811,898	3
1780	無形資產	六(十三)(十四)及七	44,428,153	6	45,783,574	6
1840	遞延所得稅資產	六(三十二)	8,630,823	1	8,055,058	1
1915	預付設備款	七	1,459,501	-	2,782,581	-
1920	存出保證金	八	5,629,384	1	5,611,279	1
1990	其他非流動資產—其他	六(一)(九)(二十)、七及八	7,184,552	1	6,946,728	1
15XX	非流動資產合計		<u>500,267,230</u>	<u>68</u>	<u>471,687,440</u>	<u>66</u>
1XXX	資產總計		<u>\$ 737,441,270</u>	<u>100</u>	<u>\$ 709,951,146</u>	<u>100</u>

(續次頁)

統一企業股份有限公司及子公司
合併資產負債表
民國114年及113年12月31日



單位：新台幣仟元

負債及權益		附註	114年12月31日		113年12月31日	
			金額	%	金額	%
流動負債						
2100	短期借款	六(十五)及八	\$ 37,477,274	5	\$ 31,620,607	4
2110	應付短期票券	六(十六)及八	29,358,792	4	6,918,797	1
2120	透過損益按公允價值衡量之金融負債—流動	六(二)	-	-	1,225	-
2130	合約負債—流動	六(二十五)	31,536,262	4	28,078,316	4
2150	應付票據		1,126,417	-	1,106,444	-
2160	應付票據—關係人	七	30,595	-	30,007	-
2170	應付帳款		57,162,594	8	63,546,963	9
2180	應付帳款—關係人	七	976,488	-	996,413	-
2200	其他應付款	六(十七)	74,196,581	10	70,632,409	10
2230	本期所得稅負債	六(三十二)	5,283,496	1	5,526,746	1
2280	租賃負債—流動	七	19,130,611	3	18,702,450	3
2310	預收款項		793,669	-	770,996	-
2320	一年或一營業週期內到期長期負債	六(十八)(十九)及八	11,367,634	2	10,293,747	1
2399	其他流動負債—其他		2,787,218	-	4,573,607	1
21XX	流動負債合計		<u>271,227,631</u>	<u>37</u>	<u>242,798,727</u>	<u>34</u>
非流動負債						
2527	合約負債—非流動	六(二十五)	718,673	-	768,987	-
2530	應付公司債	六(十八)	54,500,000	7	55,250,000	8
2540	長期借款	六(十九)及八	44,335,952	6	53,334,731	8
2570	遞延所得稅負債	六(三十二)	29,420,071	4	29,145,707	4
2580	租賃負債—非流動	七	111,381,618	15	105,112,713	15
2640	淨確定福利負債—非流動	六(二十)	3,084,976	-	3,388,002	-
2645	存入保證金		8,721,221	1	8,072,769	1
2670	其他非流動負債—其他		3,375,977	1	2,560,916	-
25XX	非流動負債合計		<u>255,538,488</u>	<u>34</u>	<u>257,633,825</u>	<u>36</u>
2XXX	負債總計		<u>526,766,119</u>	<u>71</u>	<u>500,432,552</u>	<u>70</u>
歸屬於母公司業主之權益						
股本						
3110	普通股股本	六(二十一)	56,820,154	8	56,820,154	8
資本公積						
3200	資本公積	六(二十二)(三十四)	2,635,231	-	2,804,549	-
保留盈餘						
3310	法定盈餘公積	六(七)(二十三)	34,336,140	5	32,135,603	5
3320	特別盈餘公積		4,000,936	1	5,894,436	1
3350	未分配盈餘		41,045,331	6	38,005,136	5
其他權益						
3400	其他權益	六(二十四)	(3,055,582)	(1)	(459,527)	-
31XX	歸屬於母公司業主之權益合計		<u>135,782,210</u>	<u>19</u>	<u>135,200,351</u>	<u>19</u>
36XX	非控制權益	四(三)及六(三十四)	74,892,941	10	74,318,243	11
3XXX	權益總計		<u>210,675,151</u>	<u>29</u>	<u>209,518,594</u>	<u>30</u>
重大或有負債及未認列之合約承諾						
3X2X	負債及權益總計	六(十)、七及九	<u>\$ 737,441,270</u>	<u>100</u>	<u>\$ 709,951,146</u>	<u>100</u>

後附合併財務報表附註為本合併財務報告之一部分，請併同參閱。

董事長：羅智先



經理人：郭慶峰



會計主管：吳琮斌





統一企業股份有限公司及子公司
合併綜合損益表
民國114年及113年1月1日至12月31日

單位：新台幣仟元
(除每股盈餘為新台幣元外)

項目	附註	114 年 度		113 年 度	
		金 額	%	金 額	%
4000 營業收入	六(十一)(十二) (二十五)及七	\$ 672,863,578	100	\$ 657,636,534	100
5000 營業成本	六(六)(十) (十三)(二十) (三十)(三十一) 及七	(450,283,343)	(67)	(442,507,068)	(67)
5900 營業毛利		<u>222,580,235</u>	<u>33</u>	<u>215,129,466</u>	<u>33</u>
營業費用	六(十)(十二) (十三)(二十) (三十)(三十一) 、七及十二				
6100 推銷費用		(157,011,770)	(23)	(151,728,340)	(23)
6200 管理費用		(29,474,619)	(5)	(28,395,266)	(5)
6300 研究發展費用		(1,215,157)	-	(1,156,686)	-
6450 預期信用減損損失		(7,330)	-	(22,401)	-
6000 營業費用合計		(187,708,876)	(28)	(181,302,693)	(28)
6900 營業利益		<u>34,871,359</u>	<u>5</u>	<u>33,826,773</u>	<u>5</u>
營業外收入及支出					
7100 利息收入	六(三)(七) (二十六)及七	4,386,947	1	4,881,355	1
7010 其他收入	六(七)(十一) (十二)(二十七)	5,987,803	1	5,632,646	1
7020 其他利益及損失	六(二)(七)(十) (十四)(二十八) 及十二	(1,623,528)	-	(1,181,216)	-
7050 財務成本	六(九)(十) (二十九)	(4,890,370)	(1)	(4,275,576)	(1)
7060 採用權益法認列之關聯企業及 合資損益之份額	六(八)	<u>2,763,518</u>	-	<u>3,343,190</u>	-
7000 營業外收入及支出合計		<u>6,624,370</u>	<u>1</u>	<u>8,400,399</u>	<u>1</u>
7900 稅前淨利		41,495,729	6	42,227,172	6
7950 所得稅費用	六(三十二)	(10,278,198)	(2)	(9,894,897)	(1)
8200 本期淨利		<u>\$ 31,217,531</u>	<u>4</u>	<u>\$ 32,332,275</u>	<u>5</u>

(續次頁)

統一企業股份有限公司及子公司
合併綜合損益表
民國114年及113年1月1日至12月31日



單位：新台幣仟元
(除每股盈餘為新台幣元外)

項目	附註	114 年 度			113 年 度			
		金	額	%	金	額	%	
其他綜合損益(淨額)								
不重分類至損益之項目								
8311	確定福利計畫之再衡量數	六(二十)	\$	821,756	-	\$	1,571,104	-
8316	透過其他綜合損益按公允價值 衡量之權益工具投資未實現評 價損益	六(七)	(177,176)	-		272,335	-
8320	採用權益法認列之關聯企業及 合資之其他綜合損益之份額- 不重分類至損益之項目			269,235	-		268,672	-
8349	與不重分類之項目相關之所得 稅	六(三十二)	(169,248)	-	(313,641)	-
後續可能重分類至損益之項目								
8361	國外營運機構財務報表換算之 兌換差額		(2,711,436)	-		6,011,713	1
8367	透過其他綜合損益按公允價值 衡量之債務工具投資未實現評 價損益淨額	六(七)		-	-		85,367	-
8370	採用權益法認列之關聯企業及 合資之其他綜合損益之份額- 可能重分類至損益之項目			155,656	-		2,004	-
8399	與可能重分類之項目相關之所 得稅	六(三十二)		811	-	(202)	-
8300	其他綜合損益(淨額)		(\$	1,810,402)	-	\$	7,897,352	1
8500	本期綜合損益總額		\$	29,407,129	4	\$	40,229,627	6
本期淨利歸屬於：								
8610	母公司業主		\$	19,627,594	2	\$	20,673,286	3
8620	非控制權益			11,589,937	2		11,658,989	2
	本期淨利		\$	31,217,531	4	\$	32,332,275	5
綜合損益總額歸屬於：								
8710	母公司業主		\$	17,797,223	2	\$	27,334,850	4
8720	非控制權益			11,609,906	2		12,894,777	2
	本期綜合損益總額		\$	29,407,129	4	\$	40,229,627	6
每股盈餘								
		六(三十三)						
9750	基本		\$		3.45	\$		3.64
9850	稀釋		\$		3.44	\$		3.62

後附合併財務報表附註為本合併財務報告之一部分，請併同參閱。

董事長：羅智先




經理人：郭慶峰



會計主管：吳琮斌





統一企業股份有限公司及子公司
合併權益變動表
民國114年度1月1日至12月31日

單位：新台幣仟元

歸屬於母公 司 業 主 之 權 益
保 留 盈 餘 其 他 權 益


附註	普通股本	資本公積	法定盈餘公積	特別盈餘公積	未分配盈餘	國外營運機構財務報表換算之兌換差額	透過損益按公允價值衡量之金融資產未實現損益	其他綜合損益	總計	非控制權益	權益總計	
												保
113 年 度												
113年1月1日餘額	\$ 56,820,154	\$ 2,780,734	\$ 30,273,199	\$ 4,303,775	\$ 36,499,456	(\$ 6,538,783)	\$ 749,197	\$ 124,887,732	\$ 70,326,596	\$ 195,214,328		
113年度淨利	-	-	-	-	20,673,286	-	-	20,673,286	11,658,989	32,332,275		
113年度其他綜合損益	六(二十四)	-	-	-	1,053,395	5,182,633	425,536	6,661,564	1,235,788	7,897,352		
113年度綜合損益總額	-	-	-	-	21,726,681	5,182,633	425,536	27,334,850	12,894,777	40,229,627		
112年度盈餘分派及指撥：												
法定盈餘公積	-	-	1,862,404	-	(1,862,404)	-	-	-	-	-		
特別盈餘公積	六(二十三)	-	-	1,591,241	(1,591,241)	-	-	-	-	-		
現金股利	六(二十三)	-	-	-	(17,046,046)	-	-	(17,046,046)	-	(17,046,046)		
被投資公司資本公積變動本公司依持股比例調整數	六(二十二)	-	13,016	-	-	-	-	13,016	-	13,016		
取得或處分子公司股權價格與帳面金額差額	六(二十二)(三十四)	-	6,787	-	-	-	-	6,787	(141,828)	(135,041)		
以前年度轉列資本公積之未付現金股利本期支付數	六(二十二)	(4,909)	-	-	-	-	-	(4,909)	-	(4,909)		
以前年度逾期未付現金股利轉列數	六(二十二)	-	8,921	-	-	-	-	8,921	-	8,921		
迴轉特別盈餘公積	六(二十三)	-	-	(580)	580	-	-	-	-	-		
被投資公司處分透過其他綜合損益按公允價值衡量之金融資產－權益工具轉列數	六(七)	-	-	-	-	-	(278,110)	-	-	-		
合併個體變動影響數	六(三十五)(三十六)	-	-	-	-	-	-	-	659,549	659,549		
非控制權益變動數	-	-	-	-	-	-	-	-	(9,420,851)	(9,420,851)		
113年12月31日餘額	\$ 56,820,154	\$ 2,804,549	\$ 32,135,603	\$ 5,894,436	\$ 38,005,136	(\$ 1,356,150)	\$ 896,623	\$ 135,200,351	\$ 74,318,243	\$ 209,518,594		
114 年 度												
114年1月1日餘額	\$ 56,820,154	\$ 2,804,549	\$ 32,135,603	\$ 5,894,436	\$ 38,005,136	(\$ 1,356,150)	\$ 896,623	\$ 135,200,351	\$ 74,318,243	\$ 209,518,594		
114年度淨利	-	-	-	-	19,627,594	-	-	19,627,594	11,589,937	31,217,531		
114年度其他綜合損益	六(二十四)	-	-	-	603,969	(2,579,404)	145,064	(1,830,371)	19,969	(1,810,402)		
114年度綜合損益總額	-	-	-	-	20,231,563	(2,579,404)	145,064	17,797,223	11,609,906	29,407,129		
113年度盈餘分派及指撥：												
法定盈餘公積	-	-	2,200,537	-	(2,200,537)	-	-	-	-	-		
特別盈餘公積迴轉	六(二十三)	-	-	(1,892,645)	1,892,645	-	-	-	-	-		
現金股利	六(二十三)	-	-	-	(17,046,046)	-	-	(17,046,046)	-	(17,046,046)		
被投資公司資本公積變動本公司依持股比例調整數	六(二十二)	-	3,827	-	-	-	-	3,827	-	3,827		
採用權益法之投資未依持股比例認購調整數	六(二十二)	-	24,698	-	2,877	-	(2,877)	24,698	-	24,698		
取得或處分子公司股權價格與帳面金額差額	六(二十二)(三十四)	(206,063)	-	-	-	-	-	(206,063)	(548,344)	(754,407)		
以前年度轉列資本公積之未付現金股利本期支付數	六(二十二)	(745)	-	-	-	-	-	(745)	-	(745)		
以前年度逾期未付現金股利轉列數	六(二十二)	-	8,965	-	-	-	-	8,965	-	8,965		
迴轉特別盈餘公積	六(二十三)	-	-	(855)	855	-	-	-	-	-		
被投資公司處分透過其他綜合損益按公允價值衡量之金融資產－權益工具轉列數	六(七)	-	-	-	-	-	(158,838)	-	-	-		
合併個體變動影響數	-	-	-	-	158,838	-	-	-	(10,486,864)	(10,486,864)		
非控制權益變動數	-	-	-	-	-	-	-	-	-	-		
114年12月31日餘額	\$ 56,820,154	\$ 2,635,231	\$ 34,336,140	\$ 4,000,936	\$ 41,045,331	(\$ 3,935,554)	\$ 879,972	\$ 135,782,210	\$ 74,892,941	\$ 210,675,151		

後附合併財務報表附註為本合併財務報告之一部分，請併同參閱。

董事長：羅智先



經理人：郭慶峰



會計主管：吳琮斌





統一企業股份有限公司及子公司
合併現金流量表
民國114年及113年1月1日至12月31日

單位：新台幣仟元

	附註	114 年 度	113 年 度
營業活動之現金流量			
本期稅前淨利		\$ 41,495,729	\$ 42,227,172
調整項目			
收益費損項目			
透過損益按公允價值衡量之金融資產及負債淨利益	六(二)(二十八)	(716,767)	(669,437)
預期信用減損損失	十二	7,330	22,401
處分透過其他綜合損益按公允價值衡量之金融資產－債務工具損失	六(七)(二十八)	-	88,970
存貨跌價損失(回升利益)	六(六)	156,009	(77,634)
採用權益法認列之關聯企業及合資損益之份額	六(八)	(2,763,518)	(3,343,190)
處分投資利益	六(二十八)	-	(373,065)
廉價購買利益	六(二十七)	-	-
	(三十六)	-	(44,619)
不動產、廠房及設備折舊費用	六(九)	22,638,780	21,671,185
處分不動產、廠房及設備淨損失	六(二十八)	126,319	63,066
使用權資產折舊費用	六(十)	19,878,588	19,594,506
租賃修改利益	六(十)(二十八)	(151,325)	(138,244)
投資性不動產折舊費用	六(十二)	320,713	370,070
處分投資性不動產利益	六(二十八)	(3,742)	(2,235)
處分無形資產損失	六(二十八)	542	212
各項攤提	六(十三)(三十)	1,569,478	1,490,380
非金融資產減損損失	六(十四)(二十八)	568,771	254,515
利息收入	六(二十六)	(4,386,947)	(4,881,355)
股利收入	六(二十七)	(380,520)	(279,962)
財務成本	六(二十九)	4,890,370	4,275,576
與營業活動相關之資產/負債變動數			
與營業活動相關之資產之淨變動			
透過損益按公允價值衡量之金融資產		2,735,245	(2,635,037)
合約資產－流動		29,397	(29,397)
應收票據		61,560	(328,042)
應收票據－關係人		(37)	(4)
應收帳款		753,611	(1,307,064)
應收帳款－關係人		20,248	112,207
其他應收款		586,120	(530,503)
存貨		(1,041,522)	(2,939,786)
預付款項		(211,930)	(291,584)
其他流動資產		197,409	(496,911)
與營業活動相關之負債之淨變動			
合約負債－流動		1,928,264	6,007,496
應付票據		19,973	(975,291)
應付票據－關係人		588	(30,872)
應付帳款		(6,384,369)	3,795,349
應付帳款－關係人		(19,925)	4,097
其他應付款		2,932,356	5,965,437
預收款項		22,673	288,722
其他流動負債－其他		(256,707)	(24,979)
合約負債－非流動		(50,314)	91,465
淨確定福利負債－非流動		(146,472)	(464,291)
營運產生之現金流入		84,425,978	87,042,492
收取之利息		4,729,442	4,004,210
收取之股利	六(三十五)	2,361,443	2,237,724
支付之利息		(4,887,507)	(4,226,704)
支付之所得稅		(11,245,589)	(10,616,683)
營業活動之淨現金流入		75,383,767	78,441,039

(續次頁)



統一企業股份有限公司及子公司
合併現金流量表
民國114年及113年1月1日至12月31日

單位：新台幣仟元

附註	114 年 度	113 年 度
投資活動之現金流量		
取得按攤銷後成本衡量之金融資產—流動	(\$ 26,296,154)	(\$ 17,935,449)
按攤銷後成本衡量之金融資產—流動到期還本	38,412,951	27,772,740
應收關係人款項減少(增加)	18,042	(6,902)
其他流動資產—其他增加	(260,630)	(446,479)
取得透過其他綜合損益按公允價值衡量之金融資產—非流動	(2,038,295)	(70,430)
處分透過其他綜合損益按公允價值衡量之金融資產—非流動價款	832,515	1,355,210
取得按攤銷後成本衡量之金融資產—非流動	(16,017,152)	(13,014,115)
取得採用權益法之投資—非子公司	(2,467,765)	(469,376)
企業併購退回價款數	988,529	-
企業合併現金淨流入數	六(三十六)	813,589
購置不動產、廠房及設備現金支付數	(28,875,795)	(28,819,670)
購置不動產、廠房及設備支付之利息	(155,322)	(43,211)
處分不動產、廠房及設備現金流入數	六(三十五) 340,160	559,739
處分使用權資產價款	-	9,454
購置投資性不動產現金支付數	(285,109)	(555,035)
處分投資性不動產價款	11,060	18,894
無形資產增加	(872,863)	(556,955)
處分無形資產價款	7	-
預付設備款現金支付數	(4,399,514)	(4,160,962)
預付設備款支付之利息	(18,976)	(10,797)
存出保證金增加	(18,105)	(216,495)
取得預付不動產	(4,294,473)	(5,100,000)
其他非流動資產—其他減少(增加)	399,792	(170,181)
處分子公司之現金淨流入數	六(三十五) -	88,804
投資活動之淨現金流出	(44,997,097)	(40,957,627)
籌資活動之現金流量		
短期借款增加(減少)	六(三十七) 5,856,667	(3,016,166)
應付短期票券增加(減少)	六(三十七) 22,439,995	(4,374,387)
發行應付公司債	六(十八)(三十七) 9,200,000	8,950,000
償還應付公司債	(9,825,000)	(8,025,000)
舉借長期借款	六(三十七) 172,726,386	170,680,873
償還長期借款	(180,765,724)	(159,459,375)
租賃本金償還	(18,386,012)	(19,737,634)
存入保證金增加	六(三十七) 648,452	652,408
其他非流動負債—其他(減少)增加	(125,554)	1,114,847
以前年度轉列資本公積之未付現金股利本期支付數	六(二十二) 745	(4,909)
發放現金股利	六(二十三) 17,046,046	(17,046,046)
與非控制權益股東股權交易現金淨流出數	(754,407)	(135,041)
非控制權益變動	(10,486,864)	(9,420,851)
籌資活動之淨現金流出	(26,518,852)	(39,821,281)
匯率變動對現金及約當現金之影響	(1,130,183)	1,924,431
本期現金及約當現金增加(減少)數	2,737,635	(413,438)
期初現金及約當現金餘額	六(一) 100,442,408	100,855,846
期末現金及約當現金餘額	六(一) \$ 103,180,043	\$ 100,442,408

後附合併財務報表附註為本合併財務報告之一部分，請併同參閱。

董事長：羅智先




經理人：郭慶峰



會計主管：吳琮斌



統一企業股份有限公司及子公司
合併財務報表附註
民國114年度及113年度



單位：新台幣仟元
(除特別註明者外)

一、公司沿革

- (一) 統一企業股份有限公司(以下簡稱「本公司」)係依據中華民國公司法及其他有關法令之規定，於民國 56 年 8 月奉准創立。主要經營項目為各種飲料、食品、飼料、麵粉等之製造、加工及買賣業務。列入本公司及子公司(以下統稱「本集團」)合併財務報告之子公司主要經營項目，請詳附註四(三)合併基礎之說明。
- (二) 本公司股票自民國 76 年 12 月起在台灣證券交易所上市買賣。

二、通過財務報告之日期及程序

本合併財務報告已於民國 115 年 3 月 5 日經董事會通過後發布。

三、新發布及修訂準則及解釋之適用

- (一) 已採用金融監督管理委員會(以下簡稱「金管會」)認可並發布生效之新發布、修正後國際財務報導準則會計準則之影響

下表彙列金管會認可並發布生效之民國 114 年適用之國際財務報導準則會計準則之新發布、修正及修訂之準則及解釋：

新發布/修正/修訂準則及解釋	國際會計準則理事會 發布之生效日
國際會計準則第21號之修正「缺乏可兌換性」	民國114年1月1日

本集團經評估上述準則及解釋對本集團財務狀況與財務績效並無重大影響。

- (二) 尚未採用金管會認可之新發布、修正後國際財務報導準則會計準則之影響

下表彙列金管會認可之民國 115 年適用之國際財務報導準則會計準則之新發布、修正及修訂之準則及解釋：

新發布/修正/修訂準則及解釋	國際會計準則理事會 發布之生效日
國際財務報導準則第9號及國際財務報導準則第7號之修正「金融工具之分類與衡量之修正」部分修正內容	民國115年1月1日
國際財務報導準則第9號及國際財務報導準則第7號之修正「涉及自然電力的合約」	民國115年1月1日
國際財務報導準則第17號「保險合約」	民國112年1月1日
國際財務報導準則第17號「保險合約」之修正	民國112年1月1日
國際財務報導準則第17號之修正「初次適用國際財務報導準則第17號及國際財務報導準則第9號—比較資訊」	民國112年1月1日
國際財務報導準則會計準則之年度改善—第11冊	民國115年1月1日

除下列所述待評估外，本集團經評估上述準則及解釋對本集團財務狀況與財務績效並無重大影響：

國際財務報導準則第 9 號及國際財務報導準則第 7 號之修正「金融工具之分類與衡量之修正」部分修正內容

更新透過不可撤銷之選擇指定為透過其他綜合損益按公允價值衡量之權益工具 (FVOCI) 應按每一種類揭露其公允價值，無須再按每一標的揭露其公允價值資訊。另應揭露於報導期間認列於其他綜合損益之公允價值損益金額，分別列示於報導期間內除列之投資有關之公允價值損益金額，及於報導期間結束日仍持有之投資有關之公允價值損益金額；以及於報導期間除列投資而於報導期間移轉至權益之累積損益。

(三) 國際會計準則理事會已發布但尚未經金管會認可之國際財務報導準則會計準則之影響

下表彙列國際會計準則理事會已發布但尚未納入金管會認可之國際財務報導準則會計準則之新發布、修正及修訂之準則及解釋：

新發布/修正/修訂準則及解釋	國際會計準則理事會 發布之生效日
國際財務報導準則第10號及國際會計準則第28號之修正「投資者與其關聯企業或合資間之資產出售或投入」	待國際會計準則理事會決定
國際財務報導準則第18號「財務報表中之表達與揭露」	民國116年1月1日(註)
國際財務報導準則第19號「不具公共課責性之子公司：揭露」	民國116年1月1日

註：金管會於民國 114 年 9 月 25 日之新聞稿中宣布公開發行公司將於民國 117 年度起適用國際財務報導準則第 18 號(以下簡稱「IFRS 18」)；另企業如有提前適用 IFRS 18 之需求，亦得於金管會認可 IFRS 18 後，選擇提前適用 IFRS 18 規定。

除下列所述待評估外，本集團經評估上述準則及解釋對本集團財務狀況與財務績效並無重大影響：

IFRS 18「財務報表中之表達與揭露」

IFRS 18 取代國際會計準則第 1 號並更新綜合損益表之架構，及新增管理績效衡量之揭露，並強化運用於主要財務報表及附註之彙總及細分原則。

四、重大會計政策之彙總說明

編製本合併財務報告所採用之主要會計政策說明如下。除另有說明外，此等政策在所有報導期間一致地適用。

(一) 遵循聲明

本合併財務報告係依據證券發行人財務報告編製準則與經金管會認可並發布生效之國際財務報導準則、國際會計準則、解釋及解釋公告(以下簡稱「IFRSs」)編製。

(二) 編製基礎

1. 除下列重要項目外，本合併財務報告係按歷史成本編製：

- (1) 按公允價值衡量之透過損益按公允價值衡量之金融資產及負債(包括衍生工具)。
- (2) 按公允價值衡量之透過其他綜合損益按公允價值衡量之金融資產。
- (3) 按退休基金資產減除確定福利義務現值淨額認列之確定福利資產(負債)。

2. 編製符合 IFRSs 之合併財務報告需要使用一些重要會計估計值，在應用本集團的會計政策過程中亦需要管理階層運用其判斷，涉及高度判斷或複雜性之項目，或涉及合併財務報告之重大假設及估計之項目，請詳附註五、重大會計判斷、估計及假設不確定性之主要來源之說明。

(三) 合併基礎

1. 合併財務報告編製原則：

- (1) 本集團將所有子公司納入合併財務報告編製之個體。子公司指受本集團控制之個體(包括結構型個體)，當本集團暴露於來自對該個體之參與之變動報酬或對該等變動報酬享有權利，且透過對該個體之權力有能力影響該等報酬時，本集團即控制該個體。子公司自本集團取得控制之日起納入合併財務報告，於喪失控制之日起終止合併。
- (2) 集團內公司間之交易、餘額及未實現損益業已銷除。子公司之會計政策已作必要之調整，與本集團採用之政策一致。
- (3) 損益及其他綜合損益各組成部分歸屬於母公司業主及非控制權益；綜合損益總額亦歸屬於母公司業主及非控制權益，即使因而導致非控制權益發生虧損餘額。
- (4) 對子公司持股之變動若未導致喪失控制(與非控制權益之交易)，係作為權益交易處理，亦即視為與業主間進行之交易。非控制權益之調整金額與所支付或收取對價之公允價值間之差額係直接認列於權益。
- (5) 當集團喪失對子公司之控制，對前子公司之剩餘投資係按公允價值重新衡量，並作為原始認列金融資產之公允價值或原始認列投資關聯企業或合資之成本，公允價值與帳面金額之差額認列為當期損益。對於先前認列於其他綜合損益與該子公司有關之所有金額，其會計處理與本集團若直接處分相關資產或負債之基礎相同，亦即如先前認列為其他綜合損益之利益或損失，於處分相關資產或負債時將被重分類為損益，則當喪失對子公司之控制時，將該利益或損失自權益重分類為損益。

2. 列入合併財務報告之子公司：

投資公司名稱	子公司名稱	業務性質	所 持 股 權 百 分 比		說 明
			114年12月31日	113年12月31日	
統一企業(股)公司	Cayman President Holdings Ltd.	經營專業投資業務	100.00	100.00	—
統一企業(股)公司	凱友投資(股)公司	經營專業投資業務	100.00	100.00	—
統一企業(股)公司	凱南投資(股)公司	經營專業投資業務	100.00	100.00	—
統一企業(股)公司	President Global Corp.	進口速食麵、果汁罐頭	100.00	100.00	—
統一企業(股)公司	統上開發建設(股)公司	建築業	100.00	100.00	—
統一企業(股)公司	統義玻璃工業(股)公司	玻璃製品之製造及買賣等	100.00	100.00	—
統一企業(股)公司	統一速邁自販(股)公司	飲料、食品批發零售	100.00	100.00	—
統一企業(股)公司	統一數網(股)公司	資訊業	100.00	100.00	—
統一企業(股)公司	統一夢公園生活事業(股)公司	食品等銷售、一般廣告及旅遊諮詢服務業等	100.00	100.00	—
統一企業(股)公司	統一棒球隊(股)公司	職業棒球	100.00	100.00	—
統一企業(股)公司	統流開發(股)公司	物流及倉儲	100.00	100.00	—
統一企業(股)公司	統樂開發事業(股)公司	高爾夫球練習場等休閒娛樂事業	100.00	100.00	(註1)
統一企業(股)公司	統一生機開發(股)公司	米糧、蔬菜、茶、飲料等銷售	100.00	100.00	(註1)
統一企業(股)公司	統正開發(股)公司	購物中心、百貨公司及國際貿易業等	100.00	100.00	(註1)
統一企業(股)公司	統合開發(股)公司	休閒娛樂產業之經營管理	100.00	100.00	(註1)
統一企業(股)公司	南聯國際貿易(股)公司	經營貿易及相關之國內外買賣業務等	100.00	100.00	(註1)
統一企業(股)公司	統健實業(股)公司	健康食品銷售	100.00	100.00	(註1)
統一企業(股)公司	家福(股)公司	連鎖賣場	100.00	100.00	(註1)
統一企業(股)公司	統一國際開發(股)公司	產業投資	76.70	76.70	(註1)
統一企業(股)公司	統一開發(股)公司	轉運站及附屬設施之營運	70.00	70.00	(註1)
統一企業(股)公司	德記洋行(股)公司	產品之行銷代理及物流等業務	65.40	65.40	(註1)

投資公司名稱	子 公 司 名 稱	業 務 性 質	所 持 股 權 百 分 比		說 明
			114年12月31日	113年12月31日	
統一企業(股)公司	統清(股)公司	油脂加工、製造及銷售	56.00	56.00	(註1)
統一企業(股)公司	統一東京(股)公司	汽車租賃	51.00	51.00	(註1)
統一企業(股)公司	統仁藥品(股)公司	藥品業務	51.00	51.00	—
統一企業(股)公司	統奕包裝(股)公司	包裝材料及容器之加工及製造買賣	50.58	50.58	(註1)
統一企業(股)公司	統萬(股)公司	醬油、調味醬、蔭油	50.00	50.00	(註1) (註2)
統一企業(股)公司	統一實業(股)公司	經營原料鋼板等之加工製造及製罐	47.22	47.22	(註1) (註2)
統一企業(股)公司	台灣神隆(股)公司	原料藥之研發、生產及銷售	46.54	46.54	(註1) (註2)
統一企業(股)公司	統一超商(股)公司	連鎖便利商店之投資與經營	45.80	45.80	(註1) (註2)
Cayman President Holdings Ltd.	Uni-President Southeast Asia Holdings Ltd. 及子公司	經營專業投資業務等	100.00	100.00	—
Cayman President Holdings Ltd.	Uni-President Foodstuff (BVI) Holdings Ltd. 及子公司	經營專業投資業務等	100.00	100.00	—
Cayman President Holdings Ltd.	PT. Uni President Indonesia	飲料、藥妝銷售等	100.00	100.00	(註1)
Cayman President Holdings Ltd.	Uni-President Asset Holdings Ltd.	經營專業投資業務等	100.00	100.00	—
Cayman President Holdings Ltd.	Yahoo! Taiwan Holdings Limited	網路商店之經營等	80.00	80.00	(註5)
Cayman President Holdings Ltd.	統一企業中國控股有限公司及子公司	食品投資等	72.93	72.94	(註1)
Cayman President Holdings Ltd.	張家港統清食品有限公司	油脂、油粕、飼料、麵粉製造及銷售	70.00	70.00	—

投資公司名稱	子 公 司 名 稱	業 務 性 質	所 持 股 權 百 分 比		說 明
			114年12月31日	113年12月31日	
Cayman President Holdings Ltd.	統萬珍極食品有限公司	食品、醬油與調味料之製造及販賣	50.00	50.00	(註2)
凱友投資(股)公司	Kai Yu (BVI) Investment Co., Ltd. 及子公司	生產事業之投資等	100.00	100.00	—
凱友投資(股)公司	統昂企業(股)公司	飲料銷售等	100.00	100.00	—
凱友投資(股)公司	統冠生活事業(股)公司	寵物飼料批發零售業	100.00	100.00	—
凱南投資(股)公司	凱亞食品(股)公司	食品製造	100.00	100.00	—
President Global Corp.	Ameripecc Inc.	食品製造	100.00	100.00	—
統一數網(股)公司	統一數發(股)公司	第三方支付服務業	100.00	100.00	—
統一夢公園生活事業(股)公司	統一友友旅行社(股)公司	旅行業	100.00	100.00	—
統正開發(股)公司	統一時代(股)公司	特定專業區開發	100.00	100.00	—
南聯國際貿易(股)公司	Cayman Nanlien Holding Ltd. 及子公司	投資控股等	100.00	100.00	—
南聯國際貿易(股)公司	統祥(股)公司等	買賣業等	-	-	(註1) (註2) (註4) (註6)
家福(股)公司	康達盛通保險經紀人(股)公司	保險業	100.00	100.00	—
家福(股)公司	康達盛通公寓大廈管理維護(股)公司	公寓大廈管理服務業	100.00	100.00	—
家福(股)公司	統康生活事業(股)公司	零售業	100.00	100.00	—
家福(股)公司	長陽開發(股)公司	不動產租賃	50.00	50.00	(註2)
統一國際開發(股)公司	President (BVI) International Investment Holdings Ltd. 及子公司	生產事業之投資等	100.00	100.00	—
統一國際開發(股)公司	統宇投資(股)公司	專業投資	100.00	100.00	—

投資公司名稱	子 公 司 名 稱	業 務 性 質	所 持 股 權 百 分 比		說 明
			114年12月31日	113年12月31日	
統一國際開發(股)公司	統一生命科技(股)公司	精密化學材料及精密儀器製造等	100.00	100.00	—
統一國際開發(股)公司	統一置業(股)公司	不動產買賣、租賃	100.00	100.00	—
德記洋行(股)公司	德通(股)公司	各項飲料買賣	100.00	100.00	—
德記洋行(股)公司	德記洋行實業(上海)有限公司	各項食品及飲料批發等業務	100.00	100.00	—
統一東京(股)公司	統一東京小客車租賃(股)公司	小客車租賃	100.00	100.00	—
統奕包裝(股)公司	President Packaging Holdings Ltd. 及子公司	一般投資業務等	100.00	100.00	—
台灣神隆(股)公司	SPT International, Ltd. 及子公司	一般投資業務等	100.00	100.00	—
台灣神隆(股)公司	ScinoPharm Singapore Pte. Ltd.	一般投資業務	100.00	100.00	—
統一實業(股)公司	開曼統一實業控股有限公司及子公司	投資、國際貿易等	100.00	100.00	—
統一實業(股)公司	越南統盟製罐有限公司	空罐製造	51.00	51.00	—
統一超商(股)公司	英屬維京群島商統一超商維京控股有限公司及子公司	專業投資等	100.00	100.00	(註3)
統一超商(股)公司	統一生活事業(股)公司	藥妝日用百貨買賣	100.00	100.00	—
統一超商(股)公司	仁暉投資(股)公司及子公司	專業投資等	100.00	100.00	—
統一超商(股)公司	首阜企業管理顧問(股)公司及子公司	企業管理顧問等	100.00	100.00	—
統一超商(股)公司	大智通文化行銷(股)公司	雜誌物流等	100.00	100.00	—
統一超商(股)公司	統昶行銷(股)公司及子公司	冷凍食品、低溫物流等	100.00	100.00	(註1)
統一超商(股)公司	統一聖娜多堡(股)公司	麵包零售販賣等	100.00	100.00	—

投資公司名稱	子 公 司 名 稱	業 務 性 質	所 持 股 權 百 分 比		說 明
			114年12月31日	113年12月31日	
統一超商(股)公司	統一百華(股)公司	百貨貿易業	100.00	100.00	(註1)
統一超商(股)公司	統超保險經紀人(股)公司	人身及財產保險	100.00	100.00	—
統一超商(股)公司	酷聖石冰淇淋(股)公司	餐飲業	100.00	100.00	—
統一超商(股)公司	統一蘭陽藝文(股)公司	藝文展覽業	100.00	100.00	—
統一超商(股)公司	統一佳佳(股)公司	休閒活動場所提供、塑身美容之顧問	100.00	100.00	—
統一超商(股)公司	二十一世紀生活事業(股)公司	速食連鎖餐飲	100.00	100.00	—
統一超商(股)公司	統一超商東京行銷株式會社	貿易及管理顧問	100.00	100.00	—
統一超商(股)公司	英屬維京群島商統一超商藥妝事業中國控股有限公司及子公司	專業投資等	100.00	100.00	(註1)
統一超商(股)公司	愛金卡(股)公司	經營電子票證及電子支付業務	100.00	100.00	—
統一超商(股)公司	專聯科技(股)公司	其他軟體及網路相關業	100.00	100.00	—
統一超商(股)公司	悠旅生活事業(股)公司	連鎖咖啡	100.00	100.00	(註1)
統一超商(股)公司	統一精工(股)公司及子公司	加油站之經營及電梯等	99.76	99.76	(註1)
統一超商(股)公司	統一速達(股)公司	食品及用品貨運	90.00	90.00	(註1)
統一超商(股)公司	統一超食代(股)公司	鮮食製造業	90.00	90.00	(註1)
統一超商(股)公司	安源資訊(股)公司	企業資訊管理顧問服務	86.76	86.76	(註1)
統一超商(股)公司	統一資訊(股)公司及子公司	企業資訊管理顧問服務	86.00	86.00	(註1)
統一超商(股)公司	統一藥品(股)公司及子公司	藥品、醫療儀器之批發等	73.74	73.74	(註1)
統一超商(股)公司	統一客樂得服務(股)公司	接受事業機關委託收費	70.00	70.00	(註1)
統一超商(股)公司	捷盟行銷(股)公司及子公司	物流配送等	65.00	65.00	(註1)
統一超商(股)公司	樂清服務(股)公司	清潔用品零售販賣	51.00	51.00	(註1)
統一超商(股)公司	博客來數位科技(股)公司	網路書店之經營等	50.03	50.03	(註1)

(註1)係本集團之綜合持股。

(註2)經綜合評估後，因具主導該等個體財務或營運政策權利，故納入合併財務報告編製個體。

(註3)係於民國113年第二季出售持有之子公司－山東統一銀座商業有限公司55%股權，而喪失對其之控制力。

(註4)係於民國113年第二季因新增購入對觀展企業(股)公司之持股，因而取得對該公司及其子公司之控制力而新增之合併個體，請詳附註六(三十六)企業合併之說明。

(註5)係於民國113年第三季因新增購入對Yahoo! Taiwan Holdings Limited之持股，因而取得對該公司之控制力而新增之合併個體，請詳附註六(三十六)企業合併之說明。

(註6)民國114年及113年12月31日所持股權百分比均為33.07%~100%。

3. 未列入合併財務報告之子公司：無此情事。

4. 子公司會計期間不同之調整及處理方式：無此情事。

5. 重大限制：無此情事。

6. 對本集團具重大性之非控制權益之子公司：

本集團於民國114年及113年12月31日非控制權益總額分別為\$74,892,941及\$74,318,243，對本集團具重大性之非控制權益及所屬子公司之資訊如下：

子公司 名稱	主要 營業場所	非 控 制 權 益	
		114年12月31日 金 額 持 股 百 分 比	113年12月31日 金 額 持 股 百 分 比
統一超商	台灣	\$ 28,686,197 54.20%	\$ 28,195,197 54.20%
統一中控	中國大陸	16,559,357 27.07%	16,285,321 27.06%

子公司彙總性財務資訊：

(1)統一超商股份有限公司(統一超商)

資產負債表	統 一 超 商 (合 併)	
	114年12月31日	113年12月31日
流動資產	\$ 94,547,458	\$ 92,767,824
非流動資產	198,083,170	177,014,453
流動負債	(120,598,789)	(107,771,441)
非流動負債	(119,105,276)	(109,990,178)
淨資產總額	\$ 52,926,563	\$ 52,020,658

綜合損益表	114 年 度	113 年 度
收入	\$ 350,734,591	\$ 337,932,397
稅前淨利	\$ 16,945,041	\$ 17,361,587
所得稅費用	(3,610,759)	(3,620,148)
本期淨利	13,334,282	13,741,439
其他綜合(損)益(淨額)	(1,259,005)	2,360,556
本期綜合(損)益總額	\$ 12,075,277	\$ 16,101,995
綜合損益總額歸屬於非控制權益	\$ 2,003,501	\$ 2,322,080
支付予非控制權益股利	\$ 5,071,277	\$ 5,071,277

現金流量表	114 年 度	113 年 度
營業活動之淨現金流入	\$ 36,509,726	\$ 36,760,898
投資活動之淨現金流出	(21,838,846)	(12,838,481)
籌資活動之淨現金流出	(14,355,820)	(23,331,552)
匯率變動對現金及約當現金之影響	(1,400,638)	1,747,265
本期現金及約當現金(減少)增加數	(1,085,578)	2,338,130
期初現金及約當現金餘額	51,267,712	48,929,582
期末現金及約當現金餘額	\$ 50,182,134	\$ 51,267,712

(2) 統一企業中國控股有限公司(統一中控)

資產負債表	統 一 中 控 (合 併)	
	114年12月31日	113年12月31日
流動資產	\$ 41,993,286	\$ 40,912,057
非流動資產	68,149,731	64,082,583
流動負債	(45,256,585)	(41,325,708)
非流動負債	(3,714,076)	(3,486,667)
淨資產總額	\$ 61,172,356	\$ 60,182,265

綜合損益表	114 年 度	113 年 度
收入	\$ 137,405,408	\$ 135,328,886
稅前淨利	\$ 11,918,744	\$ 11,081,755
所得稅費用	(3,035,900)	(2,831,615)
本期淨利	8,882,844	8,250,140
其他綜合(損)益(淨額)	3,184	4,792
本期綜合(損)益總額	\$ 8,886,028	\$ 8,254,932

現金流量表	114 年 度	113 年 度
營業活動之淨現金流入	\$ 14,229,839	\$ 19,512,016
投資活動之淨現金流出	(10,476,179)	(8,913,553)
籌資活動之淨現金流出	(4,510,037)	(12,035,291)
匯率變動對現金及約當現金之影響	(26,552)	146,174
本期現金及約當現金減少數	(782,929)	(1,290,654)
期初現金及約當現金餘額	2,739,894	4,030,548
期末現金及約當現金餘額	\$ 1,956,965	\$ 2,739,894

(四) 外幣換算

本集團內每一個體之財務報告所列之項目，均係以該個體營運所處主要經濟環境之貨幣（即功能性貨幣）衡量。本合併財務報告係以本公司之功能性貨幣「新台幣」作為表達貨幣列報。

1. 外幣交易及餘額

- (1) 外幣交易採用交易日或衡量日之即期匯率換算為功能性貨幣，換算此等交易產生之換算差額認列為當期損益。
- (2) 外幣貨幣性資產及負債餘額，按資產負債表日之即期匯率評價調整，因調整而產生之換算差額認列為當期損益。
- (3) 外幣非貨幣性資產及負債餘額，屬透過損益按公允價值衡量者，按資產負債表日之即期匯率評價調整，因調整而產生之兌換差額認列為當期損益；屬透過其他綜合損益按公允價值衡量者，按資產負債表日之即期匯率評價調整，因調整而產生之兌換差額認列於其他綜合損益項目；屬非按公允價值衡量者，則按初始交易日之歷史匯率衡量。
- (4) 所有兌換損益於綜合損益表之「其他利益及損失」列報。

2. 國外營運機構之換算

- (1) 功能性貨幣與表達貨幣不同之所有集團個體、關聯企業及聯合協議，其經營結果和財務狀況以下列方式換算為表達貨幣：
 - A. 表達於每一資產負債表之資產及負債係以該資產負債表日之收盤匯率換算；
 - B. 表達於每一綜合損益表之收益及費損係以當期平均匯率換算；及
 - C. 所有因換算而產生之兌換差額認列為其他綜合損益。
- (2) 當部分處分或出售之國外營運機構為關聯企業或聯合協議時，將於其他綜合損益項下之兌換差額按比例重分類於當期損益作為出售利益或損失之一部分。惟當本集團即使仍保留對前關聯企業或聯合協議之部分權益，但已喪失對國外營運機構屬關聯企業之重大影響或已喪失對國外營運機構屬聯合協議之聯合控制，則係以處分對國外營運機構之全部權益處理。
- (3) 當部分處分或出售之國外營運機構為子公司時，係按比例將認列為其他綜合損益之累計兌換差額重新歸屬予該國外營運機構之非控制權益。惟當本集團即使仍保留對前子公司之部分權益，但已喪失對國外營運機構屬子公司之控制，則係以處分對國外營運機構之全部權益處理。

(五) 資產負債區分流動及非流動之分類標準

1. 資產符合下列條件之一者，分類為流動資產：

- (1) 預期於正常營業週期中實現該資產，或意圖將其出售或消耗者。
- (2) 主要為交易目的而持有者。
- (3) 預期於報導期間後 12 個月內實現者。
- (4) 現金或約當現金，但於報導期間後至少 12 個月交換或用以清償負債受到限制者除外。

本集團將所有不符合上述條件之資產分類為非流動。

2. 負債符合下列條件之一者，分類為流動負債：

- (1) 預期於正常營業週期中清償者。
- (2) 主要為交易目的而持有者。
- (3) 於報導期間後 12 個月內到期清償者。
- (4) 不具有將負債之清償遞延至報導期間後至少 12 個月之權利者。

本集團將所有不符合上述條件之負債分類為非流動。

(六) 約當現金

1. 約當現金係指短期並具高度流動性之投資，該投資可隨時轉換成定額現金且價值變動之風險甚小。
2. 定期存款及短期票券符合前述定義且持有目的係為滿足營運上之短期現金承諾者，分類為約當現金。

(七) 透過損益按公允價值衡量之金融資產

1. 係指非屬按攤銷後成本衡量或透過其他綜合損益按公允價值衡量之金融資產。
2. 本集團對於符合慣例交易之透過損益按公允價值衡量之金融資產係採用交易日會計。
3. 本集團於原始認列時按公允價值衡量，相關交易成本認列於損益，後續按公允價值衡量，其利益或損失認列於損益。
4. 當收取股利之權利確立，與股利有關之經濟效益很有可能流入，及股利金額能可靠衡量時，本集團於損益認列股利收入。

(八) 透過其他綜合損益按公允價值衡量之金融資產

1. 係指原始認列時作一不可撤銷之選擇，將非持有供交易之權益工具投資的公允價值變動列報於其他綜合損益；或同時符合下列條件之債務工具投資：
 - (1) 在以收取合約現金流量及出售為目的之經營模式下持有該金融資產。
 - (2) 該金融資產之合約條款產生特定日期之現金流量，完全為支付本金及流通在外本金金額之利息。
2. 本集團對於符合慣例交易之透過其他綜合損益按公允價值衡量之金融資產係採用交易日會計。

3. 本集團於原始認列時按其公允價值加計交易成本衡量，後續按公允價值衡量：

- (1) 屬權益工具之公允價值變動認列於其他綜合損益，於除列時，先前認列於其他綜合損益之累積利益或損失後續不得重分類至損益，轉列至保留盈餘項下。當收取股利之權利確立，與股利有關之經濟效益很有可能流入，及股利金額能可靠衡量時，本集團於損益認列股利收入。
- (2) 屬債務工具之公允價值變動認列於其他綜合損益，於除列前之減損損失、利息收入及外幣兌換損益認列於損益，於除列時，先前認列於其他綜合損益之累積利益或損失將自權益重分類至損益。

(九) 按攤銷後成本衡量之金融資產

1. 係指同時符合下列條件者：

- (1) 在以收取合約現金流量為目的之經營模式下持有該金融資產。
- (2) 該金融資產之合約條款產生特定日期之現金流量，完全為支付本金及流通在外本金金額之利息。

2. 本集團對於符合慣例交易之按攤銷後成本衡量之金融資產係採用交易日會計。

3. 本集團於原始認列時按其公允價值加計交易成本衡量，後續採有效利息法按攤銷程序於流通期間內認列利息收入，及認列減損損失，並於除列時，將其利益或損失認列於損益。

4. 本集團持有不符合約當現金之定期存款、結構性存款及可轉讓定存單等，因持有期間短，折現之影響不重大，係以投資金額衡量，另本集團質押之活期及定期存款符合按攤銷後成本衡量之金融資產定義，惟表達於「其他流動資產」及「其他非流動資產」項目中。

(十) 應收帳款及票據

1. 係指依合約約定，已具無條件收取因移轉商品或勞務所換得對價金額權利之帳款及票據。

2. 屬未付息之短期應收帳款及票據，因折現之影響不大，本集團係以原始發票金額衡量。

(十一) 金融資產減損

本集團於每一資產負債表日，就透過其他綜合損益按公允價值衡量之債務工具投資及按攤銷後成本衡量之金融資產，考量所有合理且可佐證之資訊(包括前瞻性者)後，對自原始認列後信用風險並未顯著增加者，按 12 個月預期信用損失金額衡量備抵損失；對自原始認列後信用風險已顯著增加者，按存續期間預期信用損失金額衡量備抵損失；就不包含重大財務組成部分之應收帳款或合約資產，按存續期間預期信用損失金額衡量備抵損失。

(十二) 金融資產之除列

本集團於符合下列情況之一時，將除列金融資產：

1. 收取來自金融資產現金流量之合約之權利失效。

2. 移轉收取金融資產現金流量之合約權利，且業已移轉金融資產所有權之幾乎所有風險及報酬。

3. 移轉收取金融資產現金流量之合約權利，惟未保留對金融資產之控制。

(十三) 出租人之租賃交易

營業租賃之租賃收益扣除給予承租人之任何誘因，於租賃期間內按直線法攤銷認列為當期損益。

(十四) 存貨

1. 本公司

存貨按成本與淨變現價值孰低者衡量，成本結轉按加權平均法計算。製成品及在製品之成本包括原料、直接人工、其他直接成本及生產相關之製造費用（按正常產能分攤），惟不包括借款成本。比較成本與淨變現價值孰低時，採逐項比較法。淨變現價值係指在正常營業過程中之估計售價減除至完工尚須投入之估計成本及完成出售所需之估計成本後之餘額。若成本高於淨變現價值時，則提列跌價損失，列入當期營業成本；淨變現價值回升時，則於貸方餘額範圍內沖減評價科目，並列入當期營業成本減項。

2. 子公司

除統一超商(股)公司及其子公司統一生活事業(股)公司係採零售價法及統上開發建設(股)公司採營建會計，並依成本與市價孰低評價外，其餘與本公司均採相同成本計算方法。

(十五) 待出售非流動資產（或處分群組）

當非流動資產（或處分群組）之帳面金額主要係透過出售交易而非繼續使用來回收，且高度很有可能出售時，則分類為待出售資產，並以其帳面金額與公允價值減出售成本孰低者衡量。

(十六) 採用權益法之投資－關聯企業

1. 關聯企業指所有本集團對其有重大影響而無控制之個體，一般係直接或間接持有其 20% 以上表決權之股份。本集團對關聯企業之投資採用權益法處理，取得時依成本認列。

2. 本集團對關聯企業取得後之損益份額認列為當期損益，對其取得後之其他綜合損益份額則認列為其他綜合損益。如本集團對任一關聯企業之損失份額等於或超過其在該關聯企業之權益（包括任何其他無擔保之應收款），本集團不認列進一步之損失，除非本集團對該關聯企業發生法定義務、推定義務或已代其支付款項。

3. 當關聯企業發生非損益及其他綜合損益之權益變動且不影響對關聯企業之持股比例時，本集團將所有權益變動按持股比例認列為「資本公積」。

4. 本集團與關聯企業間交易所產生之未實現損益業已依其對關聯企業之權益比例銷除；除非證據顯示該交易所轉讓之資產已減損，否則未實現

損失亦予以銷除。關聯企業之會計政策已作必要之調整，與本集團採用之政策一致。

5. 關聯企業增發新股時，若本集團未按比例認購或取得，致使投資比例發生變動但仍對其有重大影響，該股權淨值變動之增減數係調整「資本公積」及「採用權益法之投資」。若致使投資比例下降者，除上述調整外，與該所有權權益之減少有關而先前已認列於其他綜合損益之利益或損失，且該利益或損失於處分相關資產或負債時須被重分類至損益者，依減少比例重分類至損益。
6. 當集團喪失對關聯企業之重大影響，對原關聯企業之剩餘投資係按公允價值重新衡量，公允價值與帳面金額之差額認列為當期損益。
7. 當本集團處分關聯企業時，如喪失對該關聯企業之重大影響，對於先前認列於其他綜合損益與該關聯企業有關之所有金額，其會計處理與本集團若直接處分相關資產或負債之基礎相同，亦即如先前認列為其他綜合損益之利益或損失，於處分相關資產或負債時將被重分類為損益，則當喪失對關聯企業之重大影響時，將該利益或損失自權益重分類為損益；如仍對該關聯企業有重大影響，僅按比例將先前在其他綜合損益中認列之金額依上述方式轉出。
8. 當集團處分關聯企業時，如喪失對該關聯企業之重大影響，將與該關聯企業有關之資本公積轉列損益；如仍對該關聯企業有重大影響，則按處分比例轉列損益。

(十七) 採用權益法之投資－合資

本集團採用權益法認列其於合資之權益。本集團與合資間交易之未實現損益業已依合資權益之比例銷除；惟若證據顯示資產之淨變現價值減少或資產發生減損損失，則立即認列全數損失。本集團對任一合資之損失份額等於或超過其在該合資之權益（包括任何其他無擔保之應收款），本集團不認列進一步之損失，除非本集團對該合資發生法定義務、推定義務或已代其支付款項。

(十八) 不動產、廠房及設備

1. 不動產、廠房及設備係以取得成本為入帳基礎，並將購建期間之有關利息資本化。
2. 後續成本只有在與該項目有關之未來經濟效益很有可能流入本集團，且該項目之成本能可靠衡量時，才包括在資產之帳面金額或認列為一項單獨資產。被重置部分之帳面金額應除列。所有其他維修費用於發生時認列為當期損益。
3. 不動產、廠房及設備之後續衡量採成本模式，除土地不提折舊外，其他按估計年限以直線法計提折舊，不動產、廠房及設備各項組成若屬重大，則單獨提列折舊。
4. 本集團於每一會計年度結束日對各項資產之殘值、耐用年限及折舊方法進行檢視，若殘值及耐用年限之預期值與先前之估計不同時，或資產所含之未來經濟效益之預期消耗型態已有重大變動，則自變動發生日

起依國際會計準則第8號「會計政策、會計估計值變動及錯誤」之會計估計值變動規定處理。各項資產之耐用年限如下：

資 產 名 稱	耐 用 年 限
房屋及建築(含附屬設備)	2 ~ 55 年
機器及水電設備	2 ~ 50 年
運輸設備	2 ~ 20 年
租賃改良	2 ~ 20 年
其他設備	2 ~ 55 年

(十九) 承租人之租賃交易－使用權資產/租賃負債

1. 租賃資產於可供本集團使用之日認列為使用權資產及租賃負債。當租賃合約係屬短期租賃或低價值標的資產之租賃時，將租賃給付採直線法於租賃期間認列為費用。

2. 租賃負債於租賃開始日將尚未支付之租賃給付按本集團增額借款利率或出租人之租賃隱含利率折現後之現值認列，租賃給付包括：

- (1) 固定給付，減除可收取之任何租賃誘因；
- (2) 取決於某項指數或費率之變動租賃給付；
- (3) 殘值保證下本集團預期支付之金額；
- (4) 購買選擇權之行使價格，若承租人可合理確定將行使該選擇權；及
- (5) 租賃終止所須支付之罰款，若租賃期間反映承租人將行使租賃終止之選擇權。

後續採利息法按攤銷後成本法衡量，於租賃期間提列利息費用。當非屬合約修改造成租賃期間或租賃給付變動時，將重評估租賃負債，並將再衡量數調整使用權資產。

3. 使用權資產於租賃開始日按成本認列，成本包括：

- (1) 租賃負債之原始衡量金額；
- (2) 於開始日或之前支付之任何租賃給付；
- (3) 發生之任何原始直接成本；及
- (4) 為拆卸、移除標的資產及復原其所在地點，或將標的資產復原至租賃之條款及條件中所要求之狀態之估計成本。

後續採成本模式衡量，於使用權資產之耐用年限屆滿時或租賃期間屆滿時兩者之較早者，提列折舊費用。當租賃負債重評估時，使用權資產將調整租賃負債之任何再衡量數。

4. 除對減少租賃範圍之租賃修改，承租人將減少使用權資產之帳面金額以反映租賃部分或全面之終止，並將其與租賃負債再衡量金額間之差額認列於損益中外，其他所有之租賃修改，將租賃負債再衡量金額相應調整使用權資產。

(二十) 投資性不動產

投資性不動產以取得成本認列，後續衡量採成本模式。除土地外，按估計耐用年限以直線法提列折舊，耐用年限為2~55年。

(二十一) 無形資產

1. 特許權

本集團與政府簽訂提供公共服務之基礎建設合約，依國際財務報導解釋第 12 號「服務特許權協議」之規定，按合約約定授予人提供予營運者對價之方式決定公允價值，並認列為特許權，依合約年限 50 年攤銷。

2. 商標權

單獨取得之商標權以取得成本認列，因企業合併所取得之商標按收購日之公允價值認列。商標權為有限耐用年限資產，依直線法按估計耐用年限 3~30 年攤銷。

3. 電腦軟體

電腦軟體以取得成本認列，依直線法按估計耐用年限 2~10 年攤銷。

4. 商譽

商譽係因企業合併採收購法而產生。

5. 營運授權合約及客戶名單、專門技術暨其他無形資產

營運授權合約、客戶名單及專門技術等，因企業合併而取得者，按收購日之公允價值認列；其他無形資產主係專利權及技術移轉權利金等，以取得成本認列。前揭無形資產採直線法按估計耐用年限 2~40 年攤銷。

(二十二) 非金融資產減損

1. 本集團於資產負債表日針對有減損跡象之資產，估計其可回收金額，當可回收金額低於其帳面金額時，則認列減損損失。可回收金額係指一項資產之公允價值減處分成本或其使用價值，兩者較高者。除商譽外，當以前年度已認列資產減損之情況不存在或減少時，則迴轉減損損失，惟迴轉減損損失而增加之資產帳面金額，不超過讓資產若未認列減損損失情況下減除折舊或攤銷後之帳面金額。

2. 商譽每年定期估計其可回收金額。當可回收金額低於其帳面金額時，則認列減損損失。商譽減損之減損損失於以後年度不予迴轉。

3. 商譽為減損測試之目的，分攤至現金產生單位。此項分攤是依據營運部門辨認，將商譽分攤至預期可從產生商譽之企業合併而受益之現金產生單位或現金產生單位群組。

(二十三) 借款

1. 係指向銀行借入之長、短期款項。本集團於原始認列時按其公允價值減除交易成本衡量，後續就減除交易成本後之價款與贖回價值之任何差額，採有效利息法按攤銷程序於流通期間內認列利息費用於損益。

2. 設立借款額度時支付之費用，當很有可能提取部分或全部額度，則該費用認列為借款之交易成本，予以遞延至動支發生時認列為有效利率之調整；當不太可能提取部分或全部額度，則認列該費用為預付款項，並在額度相關之期間內攤銷。

(二十四) 應付帳款及票據

1. 係指因賒購原物料、商品或勞務所發生之債務及因營業與非因營業而發生之應付票據。
2. 屬未付息之短期應付帳款及票據，因折現之影響不大，本集團係以原始發票金額衡量。

(二十五) 透過損益按公允價值衡量之金融負債

1. 係指發生之主要目的為近期內出售或再買回，及除依避險會計被指定為避險工具外之衍生工具而持有供交易之金融負債。或原始認列時被指定為透過損益按公允價值衡量之金融負債。本集團於金融負債符合下列條件之一時，於原始認列時將其指定為透過損益按公允價值衡量：
 - (1) 係混合(結合)合約；或
 - (2) 可消除或重大減少衡量或認列不一致；或
 - (3) 係依書面之風險管理政策，以公允價值基礎管理並評估其績效之工具。
2. 本集團於原始認列時按公允價值衡量，相關交易成本認列於損益，後續按公允價值衡量，其利益或損失認列於損益。
3. 指定為透過損益按公允價值衡量之金融負債，其公允價值變動金額屬信用風險所產生者，除避免會計配比不當之情形或屬放款承諾及財務保證合約須認列於損益外，認列於其他綜合損益。

(二十六) 應付普通公司債

本集團發行之普通應付公司債，於原始認列時按其公允價值減除交易成本衡量，就減除交易成本後之價款與贖回價值之任何差額，列為應付公司債之加項或減項；後續採有效利息法按攤銷程序於流通期間內認列於損益，作為「財務成本」之調整項目。

(二十七) 金融負債之除列

本集團於合約明定之義務履行、取消或到期時，除列金融負債。

(二十八) 金融資產及負債之互抵

當有法律上可執行之權利將所認列之金融資產及負債金額抵銷，且意圖以淨額基礎交割或同時實現資產及清償負債時，始可將金融資產及金融負債互抵，並於資產負債表中以淨額表達。

(二十九) 非避險之衍生工具及嵌入衍生工具

1. 非避險之衍生工具於原始認列時按簽訂合約當日之公允價值衡量，帳列透過損益按公允價值衡量之金融資產或負債，後續按公允價值衡量，其利益或損失認列於損益。
2. 嵌入衍生工具之金融資產混合合約，於原始認列時按合約之條款決定整體混合工具分類為透過損益按公允價值衡量之金融資產、透過其他綜合損益按公允價值衡量之金融資產及按攤銷後成本衡量之金

融資產。

3. 嵌入衍生工具之非金融資產混合合約，於原始認列時按合約之條款判斷嵌入式衍生工具與主契約之經濟特性及風險是否緊密關聯，以決定是否分離處理。當屬緊密關聯時，整體混合工具依其性質按適當之準則處理。當非屬緊密關聯時，衍生工具與主契約分離，按衍生工具處理，主契約依其性質按適當之準則處理；或整體於原始認列時指定為透過損益按公允價值衡量之金融負債。

(三十) 負債準備

1. 負債準備(包含除役負債等)係因過去事件而負有現時法定或推定義務，很有可能需要流出具經濟效益之資源以清償該義務，且該義務之金額能可靠估計時認列。負債準備之衡量係以資產負債表日清償該義務所需支出之最佳估計現值衡量，折現率採用反映目前市場對貨幣時間價值及負債特定風險之評估之稅前折現率，折現之攤銷認列為利息費用。
2. 依我國氣候變遷因應法及其子法課徵之碳費不適用國際財務報導準則解釋第 21 號「公課」，而係依照國際會計準則第 37 號「負債準備、或有負債及或有資產」之規定認列及衡量。若估計全年排放量很有可能超過起徵點門檻，則於期中財務報告應按已發生之排放量佔估計全年排放量之比例為基礎估列碳費相關負債。

(三十一) 員工福利

1. 短期員工福利

短期員工福利係以預期支付之非折現金額衡量，並於相關服務提供時認列為費用。

2. 退休金

(1) 確定提撥計畫

對於確定提撥計畫，係依權責發生基礎將應提撥之退休基金數額認列為當期退休金成本。預付提撥金於可退還現金或減少未來給付之範圍內認列為資產。

(2) 確定福利計畫

A. 確定福利計畫下之淨義務係以員工當期或過去服務所賺得之未來福利金額折現計算，並以資產負債表日之確定福利義務現值減除計畫資產之公允價值。確定福利淨義務每年由精算師採用預計單位福利法計算，折現率則參考資產負債表日與確定福利計畫之貨幣及期間一致之高品質公司債之市場殖利率決定；在此類債券無深度市場之國家，係使用政府公債(於資產負債表日)之市場殖利率。

B. 確定福利計畫產生之再衡量數於發生當期認列為其他綜合損益，並報導於保留盈餘。

C. 前期服務成本之相關費用立即認列為損益。

3. 員工酬勞及董事酬勞

員工酬勞及董事酬勞係於具法律或推定義務且金額可合理估計時，

認列為費用及負債。嗣後決議實際配發金額與估列金額有差異時，則按會計估計值變動處理。另以股票發放員工酬勞者，計算股數之基礎為董事會決議日前一日收盤價。

4. 離職福利

離職福利係於正常退休日前終止對員工之聘僱或當員工決定接受公司之福利邀約以換取聘僱之終止而提供之福利。本集團係於不再能撤銷離職福利之要約或於認列相關重組成本之孰早者時認列費用。不預期在資產負債表日後 12 個月全部清償之福利應予以折現。

(三十二) 所得稅

1. 所得稅費用包含當期及遞延所得稅。除與列入其他綜合損益或直接列入權益之項目有關之所得稅分別列入其他綜合損益或直接列入權益外，所得稅係認列於損益。
2. 本集團依據營運及產生應課稅所得之所在國家，採用在資產負債表日已立法或已實質性立法之稅率計算當期所得稅。管理階層就適用所得稅相關法規定期評估所得稅申報之狀況，並在適用情況下根據預期須向稅捐機關支付之稅款估列所得稅負債。未分配盈餘依所得稅法加徵之所得稅，嗣盈餘產生年度之次年度於股東會通過盈餘分派案後，始就實際盈餘之分派情形，認列未分配盈餘所得稅費用。
3. 遞延所得稅採用資產負債表法，按資產及負債之課稅基礎與其於合併資產負債表之帳面金額所產生之暫時性差異認列。源自於原始認列之商譽所產生之遞延所得稅負債則不予認列，若遞延所得稅源自於交易（不包括企業合併）中對資產或負債之原始認列，且在交易當時未影響會計利潤或課稅所得（課稅損失）亦未產生相等之應課稅及可減除暫時性差異，則不予認列。若投資子公司及關聯企業產生之暫時性差異，本集團可以控制暫時性差異迴轉之時點，且暫時性差異很有可能於可預見之未來不會迴轉者則不予認列。遞延所得稅採用在資產負債表日已立法或已實質性立法，並於有關之遞延所得稅資產實現或遞延所得稅負債清償時預期適用之稅率及稅法為準。
4. 遞延所得稅資產於暫時性差異很有可能用以抵減未來應課稅所得之範圍內認列，並於每一資產負債表日重評估未認列及已認列之遞延所得稅資產。
5. 本集團主要營運及產生應課稅所得之所在國家，並無法定執行權將當期所得稅資產及當期所得稅負債互抵，故本集團之遞延所得稅資產及負債係以總額基礎認列。
6. 因購置設備或技術、研究發展支出及股權投資等而產生之未使用所得稅抵減遞轉後期部分，係在很有可能未來課稅所得以供未使用所得稅抵減使用之範圍內，認列遞延所得稅資產。

(三十三) 股本

普通股分類為權益。直接歸屬於發行新股或認股權之增額成本以扣除所得稅後之淨額於權益中列為價款減項。

(三十四) 股利分配

分派予本公司股東之股利於本公司股東會決議分派股利時於財務報告認列，分派現金股利認列為負債，分派股票股利則認列為待分配股票股利，並於發行新股基準日時轉列普通股股本。

(三十五) 收入認列

1. 商品銷售

- (1) 本集團製造並銷售各種飲料、食品、飼料、醬品、油脂及藥品等產品，銷貨收入於產品之控制移轉予客戶時認列，即當產品被交付予客戶，客戶對於產品銷售之通路及價格具有裁量權，且本集團並無尚未履行之履約義務可能影響客戶接受該產品時。當產品被運送至指定地點，陳舊過時及滅失之風險已移轉予批發商，且批發商依據銷售合約接受產品，或有客觀證據證明所有接受標準皆已滿足時，商品交付方屬發生。
- (2) 銷售收入以合約價格扣除估計銷貨折讓及數量折扣之淨額認列。本集團給予客戶之銷貨折讓及數量折扣通常以每年之預期購買量為基礎計算，依據歷史經驗採期望值法估計，收入認列金額以未來高度很有可能不會發生重大迴轉之部分為限，並於每一資產負債表日更新估計。截至資產負債表日止之銷貨相關之估計應付客戶銷貨折讓及數量折扣認列為退款負債。因移轉所承諾之商品或服務予客戶與客戶付款間之時間間隔未有超過一年者，因此本集團並未調整交易價格以反映貨幣時間價值。
- (3) 應收帳款於商品交付予客戶時認列，因自該時點起本集團對合約價款具無條件權利，僅須時間經過即可自客戶收取對價。

2. 商品銷售—零售

- (1) 本集團主要經營各類連鎖零售事業，銷貨收入於商品銷售予客戶時認列。
- (2) 銷貨之交易價款於客戶購買商品時立即向客戶收取。本集團之銷售政策給予客戶退貨之權利，因此本集團對預期將被退回之產品分別認列退款負債及收回產品之權利（表列「其他流動資產」）。銷貨退回之估計，係於銷售時點依據歷史經驗採期望值法估計該等退貨。歷年來退回產品之數量穩定，故評估所認列之累計收入高度很有可能不會發生重大迴轉。後續於每一資產負債表日重新評估假設之有效性，並更新估計退貨金額。
- (3) 本集團對零售客戶經營客戶忠誠計畫，於交易時給與客戶獎勵積分，客戶於兌換獎勵積分時有權以折扣價格或免費兌換方式取得額外產品。獎勵積分提供客戶倘未發生原始交易則無法取得之重要權利，因此提供客戶之獎勵積分係一單獨履約義務。交易價格以相對單獨售價為基礎分攤予產品及獎勵積分。獎勵積分之單獨售價係以客戶取得之折扣及依據過去經驗積分兌換之可能性為基礎估計。產品之單獨售價係以零售價格為基礎估計。分攤至獎勵積分之交易價格認列為合約負債，直到客戶兌換積分時，或於積分逾期失效時轉列為收入。

3. 勞務收入

- (1) 本集團提供配送服務、轉運站營運、包材容器加工及資訊系統建置與企業管理顧問等相關服務。提供勞務之交易結果能可靠估計時，依完工百分比法認列收入，完工程度係以截至財務報導日止已履行之勞務占應履行總勞務之比例估計。客戶依照所協議之付款時間表支付合約價款，當本集團已提供之服務超過客戶應付款時認列為合約資產，若客戶應付款超過本集團已提供之服務時則認列為合約負債。
- (2) 本集團對收入、成本及履約程度之估計隨情況改變進行修正。任何導因於估計變動之估計收入、成本增加或減少，於管理階層獲悉導致修正情況之相關期間內反映於損益。

4. 取得客戶合約成本

本集團為取得客戶合約所發生之增額成本雖預期可回收，惟相關合約期間短於一年，故將該等成本於發生時認列於費用。

(三十六) 服務特許權協議

1. 本集團與政府(授予人)簽訂之服務特許權協議，由本集團建造用以提供公共服務之基礎建設，並於合約期間提供營運服務，營運期間屆滿後該提供公共服務之基礎建設將無償移轉予政府。本集團依據合約所提供之建造及營運服務之已收或應收對價，參照其相對公允價值予以分攤，並分別依國際財務報導準則第15號「客戶合約之收入」之規定認列相關收入。
2. 依據服務特許權協議提供建造或升級服務之成本，按國際財務報導準則第15號「客戶合約之收入」之規定處理。
3. 授予人所提供之已收或應收之對價按公允價值認列，並按合約約定授予人提供予營運者對價之方式決定認列為金融資產或無形資產。在本集團具有無條件向授予人或依授予人指示收取現金或另一金融資產之合約權利範圍內，認列為金融資產；於獲得向公共服務使用者收費之權利範圍內，認列為無形資產。

(三十七) 政府補助

政府補助於可合理確信企業將遵循政府補助所附加之條件，且將可收到該項補助時，按公允價值認列。若政府補助之性質係補償本集團發生之費用，則在相關費用發生期間依有系統之基礎將政府補助認列為當期損益。

(三十八) 企業合併

1. 本集團採用收購法進行企業合併。合併對價根據所移轉之資產、所產生或承擔之負債及所發行之權益工具之公允價值計算，所移轉之對價包括或有對價約定所產生之任何資產和負債之公允價值。與收購有關之成本於發生時認列為費用。企業合併中所取得可辨認之資產及所承擔之負債，按收購日之公允價值衡量。本集團以個別收購交易為基準，非控制權益之組成部分屬現時所有權權益且其持有者有權

於清算發生時按比例份額享有企業淨資產者，選擇按收購日公允價值或按非控制權益占被收購者可辨認淨資產之比例衡量；非控制權益之所有其他組成部分則按收購日公允價值衡量。

- 移轉對價、被收購者非控制權益，及先前已持有被收購者之權益之公允價值總額，若超過所取得可辨認資產及承擔之負債之公允價值，於收購日認列為商譽；所取得可辨認資產及承擔之負債之公允價值，若超過移轉對價、被收購者非控制權益，及先前已持有被收購者之權益之公允價值總額，該差額於收購日認列為當期損益。

(三十九) 營運部門

本集團營運部門資訊與提供給主要營運決策者之內部管理報告採一致之方式報導。主要營運決策者負責分配資源予營運部門並評估其績效，經辨識本集團之主要營運決策者為董事會。

五、重大會計判斷、估計及假設不確定性之主要來源

本集團編製本合併財務報表時，管理階層已運用其判斷以決定所採用之會計政策，並依據資產負債表日當時之情況對於未來事件之合理預期以作出會計估計值及假設。所作出之重大會計估計值與假設可能與實際結果存有差異，將考量歷史經驗及其他因子持續評估及調整。本集團並無會計政策採用之重要判斷及重要會計估計值及假設具有導致資產及負債帳面金額於下個財務年度重大調整之風險。

六、重要會計項目之說明

(一) 現金及約當現金

	114年12月31日	113年12月31日
現金：		
庫存現金	\$ 1,778,829	\$ 2,045,205
支票存款及活期存款	27,934,418	30,236,548
	<u>29,713,247</u>	<u>32,281,753</u>
約當現金：		
定期存款	66,081,361	62,052,774
短期票券	7,385,435	6,107,881
	<u>73,466,796</u>	<u>68,160,655</u>
	<u>\$ 103,180,043</u>	<u>\$ 100,442,408</u>

- 本集團往來之金融機構信用品質良好，且本集團與多家金融機構往來以分散信用風險，預期發生違約之可能性甚低。
- 本集團於民國 114 年及 113 年 12 月 31 日將活期存款及定期存款提供作為擔保(表列「其他流動資產」及「其他非流動資產－其他」)之情形，請詳附註八、質押之資產之說明。

(二) 透過損益按公允價值衡量之金融資產與負債

資 產 項 目	114年12月31日	113年12月31日
流動項目：		
強制透過損益按公允價值衡量		
之金融資產		
結構型商品	\$ 5,397,235	\$ 7,410,995
受益憑證	3,368,354	3,776,949
非上市、上櫃、興櫃股票	678,065	707,298
上市櫃及興櫃公司股票	728,637	611,619
遠期外匯合約	34,508	23,176
	10,206,799	12,530,037
評價調整	747,673	268,640
	<u>\$ 10,954,472</u>	<u>\$ 12,798,677</u>
非流動項目：		
強制透過損益按公允價值衡量		
之金融資產		
受益憑證	\$ 4,876,541	\$ 5,427,609
可轉換公司債	705,289	-
非上市、上櫃、興櫃股票	1,093,610	1,256,383
	6,675,440	6,683,992
評價調整	277,124	757,470
	<u>\$ 6,952,564</u>	<u>\$ 7,441,462</u>
負 債 項 目		
114年12月31日		
113年12月31日		
流動項目：		
強制透過損益按公允價值衡量		
之金融負債		
遠期外匯合約	\$ -	\$ 1,225

1. 本集團與金融機構所簽約之結構型商品，均為保本收益性金融產品。
2. 本集團強制透過損益按公允價值衡量之金融資產與負債於民國 114 年度及 113 年度認列之淨利益分別為\$716,767 及\$669,437(表列「其他利益及損失」)。
3. 本集團承作未適用避險會計之衍生金融資產與負債之交易及合約資訊說明如下：

項 目	114 年 12 月 31 日	契 約 期 間
	名目本金(仟元)	
流動項目：		
預購遠期外匯	USD 18,540	114.7~115.3
預售遠期外匯	USD 8,950	114.11~115.3
非流動項目：		
可轉換公司債	JPY 3,300,000	114.8~117.8

項 目	113 年 12 月 31 日		
	名目	本金(仟元)	契約期間
流動項目：			
預購遠期外匯	USD	22,523	113.8~114.4
預售遠期外匯	USD	7,830	113.11~114.2
預售遠期外匯	JPY	70,000	113.9~114.1

本集團簽訂之衍生性合約係為規避營運活動中因匯率變動產生之匯兌風險等，因未符合避險會計之所有條件，故均以持有供交易之會計處理認列其公允價值。

4. 本集團於民國 114 年及 113 年 12 月 31 日均未有將透過損益按公允價值衡量之金融資產提供擔保之情形。

(三) 按攤銷後成本衡量之金融資產

項 目	114年12月31日	113年12月31日
流動項目：		
三個月以上之定期存款	\$ 19,415,637	\$ 15,380,303
可轉讓定存單	-	2,698,904
金融債券	-	2,954,999
附買回票券	999,388	256,456
	<u>\$ 20,415,025</u>	<u>\$ 21,290,662</u>
非流動項目：		
一年以上之定期存款	\$ 27,400,315	\$ 23,483,154
金融債券	2,019,197	1,588,264
	<u>\$ 29,419,512</u>	<u>\$ 25,071,418</u>

1. 本集團於民國 114 年度及 113 年度因按攤銷後成本衡量之金融資產認列於損益之利息收入分別為\$1,479,597 及\$1,650,159。
2. 在不考慮所持有之擔保品或其他信用增強之情況下，最能代表本集團持有按攤銷後成本衡量之金融資產，於民國 114 年及 113 年 12 月 31 日信用風險最大之暴險金額均為其帳面金額。
3. 本集團於民國 114 年及 113 年 12 月 31 日均未有將按攤銷後成本衡量之金融資產提供作為質押擔保之情形。
4. 相關按攤銷後成本衡量之金融資產信用風險資訊，請詳附註十二(二)。本集團投資定期存單之交易對象為信用品質良好之金融機構，預期發生違約之可能性甚低。

(四) 應收票據及帳款淨額

	<u>114年12月31日</u>	<u>113年12月31日</u>
應收票據	\$ 1,681,702	\$ 1,743,262
減：備抵損失	(15,870)	(19,121)
	<u>\$ 1,665,832</u>	<u>\$ 1,724,141</u>
應收帳款	\$ 19,577,157	\$ 20,345,048
減：備抵損失	(365,285)	(371,514)
	<u>\$ 19,211,872</u>	<u>\$ 19,973,534</u>

1. 本集團之應收票據及應收帳款以立帳日為基準進行之帳齡分析如下：

	<u>114年12月31日</u>		<u>113年12月31日</u>	
	<u>應收票據</u>	<u>應收帳款</u>	<u>應收票據</u>	<u>應收帳款</u>
30天內	\$ 833,847	\$ 14,132,958	\$ 644,827	\$ 14,234,949
31-60天	260,177	3,445,036	370,235	3,954,707
61-90天	235,862	1,453,646	306,517	1,437,890
91-180天	323,956	295,354	385,714	429,479
181天以上	27,860	250,163	35,969	288,023
	<u>\$1,681,702</u>	<u>\$ 19,577,157</u>	<u>\$1,743,262</u>	<u>\$ 20,345,048</u>

2. 本集團民國 114 年及 113 年 12 月 31 日之應收票據及應收帳款均為客戶合約所產生，另於民國 113 年 1 月 1 日客戶合約之應收款餘額(含關係人)為\$21,016,268。
3. 在不考慮所持有之擔保品或其他信用增強之情形下，最能代表本集團應收票據及應收帳款於民國 114 年及 113 年 12 月 31 日信用風險最大之暴險金額均為其帳面金額。
4. 本集團於民國 114 年及 113 年 12 月 31 日以應收票據提供擔保之情形，請詳附註八、質押之資產之說明。
5. 相關應收票據及應收帳款信用風險資訊，請詳附註十二(二)金融工具之說明。

(五) 其他應收款

	<u>114年12月31日</u>	<u>113年12月31日</u>
其他應收款	\$ 4,926,725	\$ 6,501,374
應收利息	2,477,821	2,820,316
應收股利	26,072	37,233
應收處分不動產、廠房及設備款項	2,109	-
	<u>7,432,727</u>	<u>9,358,923</u>
減：備抵損失	(36,484)	(41,100)
	<u>\$ 7,396,243</u>	<u>\$ 9,317,823</u>

相關信用風險資訊，請詳附註十二(二)金融工具之說明。

(六) 存貨

	<u>114年12月31日</u>	<u>113年12月31日</u>
商 品	\$ 35,284,889	\$ 33,683,263
原 料	9,858,287	8,980,374
在途存貨	1,640,680	1,911,590
物 料	2,322,614	2,230,472
在 製 品	2,587,667	3,157,731
製 成 品	11,063,618	11,148,521
副 產 品	73	172
營建用地	533,684	1,001,064
待售房地	3,696	3,696
待售運輸設備	48,580	41,802
	<u>63,343,788</u>	<u>62,158,685</u>
減：備抵存貨跌價損失	(<u>1,058,364</u>)	(<u>902,235</u>)
	<u>\$ 62,285,424</u>	<u>\$ 61,256,450</u>

本集團當期認列為費損之存貨成本：

	<u>114 年 度</u>	<u>113 年 度</u>
已出售存貨成本	\$ 439,727,715	\$ 432,945,478
存貨跌價損失(回升利益)(註)	156,009	(77,634)
存貨報廢損失	2,468,582	2,269,134
存貨盤虧	472,422	443,161
停工損失	1,392,143	1,456,699
出售下腳及廢料收入	(412,386)	(424,403)
其他營業成本	<u>6,478,858</u>	<u>5,894,633</u>
	<u>\$ 450,283,343</u>	<u>\$ 442,507,068</u>

(註)民國 113 年度認列之存貨跌價回升利益，係因本集團出售及報廢部分原提列跌價損失之存貨所致。

(七) 透過其他綜合損益按公允價值衡量之金融資產－非流動

<u>項 目</u>	<u>114年12月31日</u>	<u>113年12月31日</u>
權益工具：		
上市櫃及興櫃公司股票	\$ 4,553,009	\$ 3,153,511
非上市、上櫃、興櫃股票	<u>1,158,921</u>	<u>1,166,076</u>
	5,711,930	4,319,587
評價調整	(<u>403,192</u>)	(<u>20,554</u>)
	<u>\$ 5,308,738</u>	<u>\$ 4,299,033</u>

1. 本集團選擇將屬策略性投資及為穩定收取股利之投資分類為透過其他綜合損益按公允價值衡量之金融資產，該等投資於民國 114 年及 113 年 12 月 31 日之公允價值均約當其帳面金額。
2. 本集團於民國 114 年度及 113 年度處分公允價值分別為\$832,515 及 \$593,040 之透過其他綜合損益按公允價值衡量之金融資產－權益工具，

累積處分利益分別為\$199,212及\$350,793自其他權益轉列保留盈餘，本公司按持股比例調整其他權益轉列保留盈餘分別為\$158,838及\$278,110。

3. 本集團於民國114年度及113年度處分公允價值分別為\$-及\$762,170之透過其他綜合損益按公允價值衡量之金融資產－債務工具，累積處分損失分別為\$-及\$88,970自其他綜合損益重分類至損益(表列「其他利益及損失」)。
4. 透過其他綜合損益按公允價值衡量之金融資產認列於損益及綜合損益之明細如下：

	114 年 度	113 年 度
<u>透過其他綜合損益按公允價值衡量之</u>		
<u>權益工具</u>		
認列於其他綜合損益之公允價值變動	(\$ 177,176)	\$ 272,335
認列於損益之股利收入	\$ 231,167	\$ 183,915
<u>透過其他綜合損益按公允價值衡量之</u>		
<u>債務工具</u>		
認列於其他綜合損益之公允價值變動	\$ -	\$ 85,367
認列於損益之利息收入	\$ -	\$ 101,517

5. 在不考慮所持有之擔保品或其他信用增強之情況下，最能代表本集團持有透過其他綜合損益按公允價值衡量之金融資產，於民國114年及113年12月31日信用風險最大之暴險金額均為其帳面金額。
6. 本集團於民國114年及113年12月31日以透過其他綜合損益按公允價值衡量之金融資產提供作為質押擔保之情形，請詳附註八、質押資產之說明。

(八) 採用權益法之投資

被 投 資 公 司 名 稱	114年12月31日	113年12月31日
關聯企業：		
統一綜合證券(股)公司(註2)	\$ 13,466,644	\$ 12,087,281
大統益(股)公司(註2)	3,709,280	3,603,331
光泉牧場(股)公司(註2)	3,364,100	3,128,616
太子建設開發(股)公司(註1)(註2)	3,311,616	3,306,419
煙台北方安德利果汁(股)公司(註1)	2,273,223	2,182,275
網路家庭國際資訊(股)公司(註2)(註3)	2,229,221	-
維力食品工業(股)公司(註2)	1,410,083	1,425,989
萬通票券金融(股)公司(註1)	1,389,532	1,246,522
Queen's Holdings (BVI) Ltd. (註2)	653,772	668,282
其他(零星未超過2%)(註1)(註2)	687,272	715,592
	<u>32,494,743</u>	<u>28,364,307</u>
合資：		
蘇州華穗創業投資合夥企業 (有限合夥)(註4)	91,630	654,093
武漢紫江統一企業有限公司	639,641	649,203
其他(零星未超過2%)	574,224	577,315
	<u>1,305,495</u>	<u>1,880,611</u>
	<u>\$ 33,800,238</u>	<u>\$ 30,244,918</u>

(註1)本集團對該等公司持股雖未達20%以上，但因綜合評估後對該等公司具有重大影響力，故採用權益法評價。

(註2)本集團對該等公司持股雖未達50%，惟為該等公司之單一最大股東，經以下評估過程顯示本集團無實際能力主導攸關活動，故判斷對該等公司不具控制權利，僅具重大影響：

(1)於考量本集團對該等公司所持有表決權之多寡相較於其他表決權持有人所持有者之多寡及分布時，無法明確辨識本集團具控制權力。

(2)考量先前股東會表決型態及國際財務報導準則第10號第B18~B20段所列之各項指標，評估本集團無實際能力以單方主導攸關活動。

(註3)本公司於民國113年10月23日經董事會決議通過，依公開發行公司辦理有價證券應注意事項辦理認購網路家庭國際資訊(股)公司私募普通股計61,694仟股，總金額為\$2,467,765，本公司已於民國114年1月交付股款，其增資基準日為民國114年1月23日。

(註4)係於民國114年5月21日變更名稱(原名「華穗食品創業投資企業」)。

1. 關聯企業：

(1)本集團於民國114年及113年12月31日個別不重大關聯企業之帳面金額合計分別為\$32,494,743及\$28,364,307。對其財務績效享有之份額彙總如下：

	114 年 度	113 年 度
繼續營業單位本期淨利	\$ 3,221,233	\$ 3,247,764
其他綜合損益(淨額)	425,343	270,043
本期綜合損益總額	<u>\$ 3,646,576</u>	<u>\$ 3,517,807</u>

(2)本集團部分關聯企業有公開市場報價者，其公允價值如下：

	114年12月31日	113年12月31日
統一綜合證券(股)公司	\$ 13,056,377	\$ 12,883,110
大統益(股)公司	11,129,380	11,321,930
太子建設開發(股)公司	1,779,042	2,226,518
網路家庭國際資訊(股)公司	1,968,042	-
興能高科技(股)公司	896,805	951,340
	<u>\$ 28,829,646</u>	<u>\$ 27,382,898</u>

2. 合資：

本集團於民國114年及113年12月31日個別不重大合資之帳面金額分別為\$1,305,495及\$1,880,611。對其財務績效享有之份額彙總如下：

	114 年 度	113 年 度
繼續營業單位本期淨(損)利	(\$ 457,715)	\$ 95,426
其他綜合損益(淨額)	(452)	633
本期綜合損益總額	<u>(\$ 458,167)</u>	<u>\$ 96,059</u>

- 民國 114 年度及 113 年度採用權益法之投資，其所認列之採用權益法之關聯企業及合資損益之份額分別為\$2,763,518及\$3,343,190。
- 民國 114 年度及 113 年度採用權益法之投資之現金股利分別為\$1,969,762及\$1,994,995。
- 本集團於民國 114 年及 113 年 12 月 31 日採用權益法之投資提供擔保之情形，請詳附註八、質押之資產之說明。

(九) 不動產、廠房及設備

	土 地	房屋及建築	機 器 及 水 電 設 備		運 輸 設 備	租 賃 改 良	其 他 設 備		未 完 工 程	合 計
			供自用	供租賃			供自用	供租賃		
<u>114年1月1日</u>										
成本	\$ 47,999,472	\$ 103,720,459	\$ 140,616,766	\$ 932,914	\$ 9,286,049	\$ 30,204,369	\$ 85,718,074	\$ 8,655,566	\$ 11,784,283	\$ 438,917,952
累計折舊	-	(48,928,901)	(116,028,012)	(856,948)	(6,706,798)	(18,061,861)	(59,308,887)	(3,290,994)	-	(253,182,401)
累計減損	(5,603)	(200,717)	(89,287)	(17,966)	(28)	-	(47,908)	-	-	(361,509)
	<u>\$ 47,993,869</u>	<u>\$ 54,590,841</u>	<u>\$ 24,499,467</u>	<u>\$ 58,000</u>	<u>\$ 2,579,223</u>	<u>\$ 12,142,508</u>	<u>\$ 26,361,279</u>	<u>\$ 5,364,572</u>	<u>\$ 11,784,283</u>	<u>\$ 185,374,042</u>
<u>114年度</u>										
1月1日	\$ 47,993,869	\$ 54,590,841	\$ 24,499,467	\$ 58,000	\$ 2,579,223	\$ 12,142,508	\$ 26,361,279	\$ 5,364,572	\$ 11,784,283	\$ 185,374,042
增添	248,746	1,129,473	1,701,601	-	545,959	4,169,259	10,873,492	1,718,054	9,006,626	29,393,210
折舊費用	-	(3,509,052)	(5,772,816)	(15,458)	(657,627)	(2,863,157)	(8,617,746)	(1,202,924)	-	(22,638,780)
處分—成本	(11,256)	(120,211)	(2,749,733)	-	(427,936)	(1,051,030)	(3,548,250)	(5,297)	-	(7,913,713)
—累計折舊	-	93,438	2,619,675	-	413,977	928,150	3,379,710	4,821	-	7,439,771
—累計減損	-	-	3,209	-	-	-	2,145	-	-	5,354
減損(損失)迴轉利益	-	(67)	1,854	-	-	(694)	-	-	-	1,093
重分類(註)	6,036,559	7,445,536	5,314,205	-	678,447	529,899	2,105,915	495,291	(10,039,618)	12,566,234
淨兌換差額	(7,156)	(114,370)	(115,671)	(509)	(8,762)	(70,108)	(253,779)	-	(56,137)	(626,492)
12月31日	<u>\$ 54,260,762</u>	<u>\$ 59,515,588</u>	<u>\$ 25,501,791</u>	<u>\$ 42,033</u>	<u>\$ 3,123,281</u>	<u>\$ 13,784,827</u>	<u>\$ 30,302,766</u>	<u>\$ 6,374,517</u>	<u>\$ 10,695,154</u>	<u>\$ 203,600,719</u>
<u>114年12月31日</u>										
成本	\$ 54,266,365	\$ 112,270,491	\$ 142,550,672	\$ 934,199	\$ 10,060,449	\$ 33,656,977	\$ 94,445,877	\$ 9,846,277	\$ 10,695,154	\$ 468,726,461
累計折舊	-	(52,564,352)	(116,965,009)	(874,175)	(6,937,142)	(19,871,456)	(64,098,189)	(3,471,760)	-	(264,782,083)
累計減損	(5,603)	(190,551)	(83,872)	(17,991)	(26)	(694)	(44,922)	-	-	(343,659)
	<u>\$ 54,260,762</u>	<u>\$ 59,515,588</u>	<u>\$ 25,501,791</u>	<u>\$ 42,033</u>	<u>\$ 3,123,281</u>	<u>\$ 13,784,827</u>	<u>\$ 30,302,766</u>	<u>\$ 6,374,517</u>	<u>\$ 10,695,154</u>	<u>\$ 203,600,719</u>

(註)請詳附註六(三十五)現金流量補充資訊之說明。

	土 地	房屋及建築	機 器 及 水 電 設 備		運 輸 設 備	租 賃 改 良	其 他 設 備		未 完 工 程	合 計
			供自用	供租賃			供自用	供租賃		
<u>113年1月1日</u>										
成本	\$ 27,808,751	\$ 96,239,128	\$ 113,047,037	\$ 898,255	\$ 8,900,657	\$ 52,638,461	\$ 77,667,607	\$ 8,407,823	\$ 7,332,114	\$ 392,939,833
累計折舊	-	(44,236,251)	(90,574,701)	(808,622)	(6,424,085)	(38,415,962)	(54,210,414)	(3,273,182)	-	(237,943,217)
累計減損	(3,932)	(134,432)	(84,731)	(17,298)	(22)	-	(42,198)	-	-	(282,613)
	<u>\$ 27,804,819</u>	<u>\$ 51,868,445</u>	<u>\$ 22,387,605</u>	<u>\$ 72,335</u>	<u>\$ 2,476,550</u>	<u>\$ 14,222,499</u>	<u>\$ 23,414,995</u>	<u>\$ 5,134,641</u>	<u>\$ 7,332,114</u>	<u>\$ 154,714,003</u>

113年度

1月1日	\$ 27,804,819	\$ 51,868,445	\$ 22,387,605	\$ 72,335	\$ 2,476,550	\$ 14,222,499	\$ 23,414,995	\$ 5,134,641	\$ 7,332,114	\$ 154,714,003
增添	3,518,978	1,118,976	1,566,163	-	169,281	4,436,698	9,768,816	1,854,306	7,370,080	29,803,298
折舊費用	-	(3,344,230)	(5,225,060)	(17,012)	(653,386)	(3,627,305)	(7,634,959)	(1,169,233)	-	(21,671,185)
處分一成本	-	(182,895)	(1,788,880)	-	(519,106)	(1,504,830)	(3,253,804)	(3,652)	(1,241)	(7,254,408)
— 累計折舊	-	124,597	1,706,347	-	496,649	1,315,964	2,984,731	1,762	-	6,630,050
— 累計減損	-	-	122	-	-	-	1,431	-	-	1,553
減損損失	-	(63,500)	(1,289)	-	(6)	-	(6,897)	-	-	(71,692)
重分類(註)	15,885,485	4,106,659	5,281,420	-	564,427	(2,702,070)	929,161	(453,260)	(2,941,975)	20,669,847
合併個體變動影響數	781,808	101,474	18,349	-	41,102	(28,903)	(79,728)	-	-	834,102
淨兌換差額	<u>2,779</u>	<u>861,315</u>	<u>554,690</u>	<u>2,677</u>	<u>3,712</u>	<u>30,455</u>	<u>237,533</u>	<u>8</u>	<u>25,305</u>	<u>1,718,474</u>
12月31日	<u>\$ 47,993,869</u>	<u>\$ 54,590,841</u>	<u>\$ 24,499,467</u>	<u>\$ 58,000</u>	<u>\$ 2,579,223</u>	<u>\$ 12,142,508</u>	<u>\$ 26,361,279</u>	<u>\$ 5,364,572</u>	<u>\$ 11,784,283</u>	<u>\$ 185,374,042</u>

113年12月31日

成本	\$ 47,999,472	\$ 103,720,459	\$ 140,616,766	\$ 932,914	\$ 9,286,049	\$ 30,204,369	\$ 85,718,074	\$ 8,655,566	\$ 11,784,283	\$ 438,917,952
累計折舊	-	(48,928,901)	(116,028,012)	(856,948)	(6,706,798)	(18,061,861)	(59,308,887)	(3,290,994)	-	(253,182,401)
累計減損	(5,603)	(200,717)	(89,287)	(17,966)	(28)	-	(47,908)	-	-	(361,509)
	<u>\$ 47,993,869</u>	<u>\$ 54,590,841</u>	<u>\$ 24,499,467</u>	<u>\$ 58,000</u>	<u>\$ 2,579,223</u>	<u>\$ 12,142,508</u>	<u>\$ 26,361,279</u>	<u>\$ 5,364,572</u>	<u>\$ 11,784,283</u>	<u>\$ 185,374,042</u>

(註)請詳附註六(三十五)現金流量補充資訊之說明。

1. 不動產、廠房及設備及預付設備款之借款成本資本化金額及利率區間：

	114 年 度	113 年 度
資本化金額	\$ 174,298	\$ 54,008
資本化利率區間	1.30%~2.77%	1.22%~3.80%

2. 不動產、廠房及設備減損情形，請詳附註六(十四)非金融資產減損之說明。
3. 本集團於民國 114 年及 113 年 12 月 31 日以不動產、廠房及設備提供擔保之情形，請詳附註八、質押之資產之說明。
4. 本集團之子公司統一超商(股)公司於民國 114 年 3 月取得台北市內湖區石潭路 153~163 號之不動產(表列「其他非流動資產—其他」)，交易價款計 \$4,294,473 已付訖，亦已於民國 114 年 6 月完成過戶程序並轉列至不動產、廠房及設備項下。

(十) 租賃交易—承租人

1. 本集團租賃之標的資產包括土地、房屋及建築及其他設備，租賃合約之期間通常介於 1 到 60 年。租賃合約是採個別協商並包含各種不同的條款及條件，除租賃之資產不得用作借貸擔保外，未有加諸其他之限制。
2. 使用權資產之帳面金額與認列之折舊費用資訊如下：

	114年12月31日	113年12月31日
	帳面金額	帳面金額
土地	\$ 24,572,475	\$ 23,028,111
房屋及建築	109,986,279	107,346,005
其他設備	1,031,286	891,333
	<u>\$ 135,590,040</u>	<u>\$ 131,265,449</u>
	114 年 度	113 年 度
	折舊費用	折舊費用
土地	\$ 1,839,440	\$ 1,632,988
房屋及建築	17,775,174	17,695,668
其他設備	263,974	265,850
	<u>\$ 19,878,588</u>	<u>\$ 19,594,506</u>

3. 本集團於民國 114 年度及 113 年度使用權資產之增添與重衡量總額分別為 \$28,324,237 及 \$29,943,177。另企業合併影響數請詳附註六(三十六)企業合併之說明。

4. 與租賃合約有關之損益項目資訊如下：

影響當期損(益)之項目	114 年 度	113 年 度
租賃負債之利息費用	\$ 2,105,685	\$ 1,810,735
屬短期租賃合約之費用	1,162,249	1,205,062
屬低價值資產租賃之費用	170,722	169,112
變動租賃給付之費用	1,382,223	1,030,215
來自轉租使用權資產之收益	(870,202)	(702,698)
租賃修改利益	(151,325)	(138,244)

5. 本集團於民國 114 年度及 113 年度租賃現金流出總額分別為 \$23,206,891 及 \$23,952,758。

6. 本集團尚未開始但已承諾之租賃係承租門市之營業場所，其未折現之租賃負債金額於民國 114 年及 113 年 12 月 31 日分別為 \$2,079,039 及 \$1,912,022。

(十一) 租賃交易－出租人

1. 本集團出租之標的資產包括機器及水電設備、其他設備、使用權資產及投資性不動產，租賃合約之期間通常介於 1 到 35 年，租賃合約是採個別協商並包含各種不同的條款及條件。

2. 本集團基於營業租賃合約認列之利益如下：

	114 年 度	113 年 度
租金收入(註)	\$ 4,859,697	\$ 5,044,920
屬變動租賃給付認列之租金收入(註)	\$ 4,734,863	\$ 4,316,293

(註)表列「營業收入」及「其他收入」。

3. 本集團以營業租賃出租之租賃給付之到期日分析如下：

	114年12月31日	113年12月31日
未來1年內	\$ 4,289,200	\$ 4,239,036
未來1~2年	2,378,136	2,365,408
未來2~3年	1,431,014	1,511,584
未來3~4年	960,636	994,509
未來4~5年	776,924	862,489
未來5年以上	4,114,340	4,994,638
	\$ 13,950,250	\$ 14,967,664

(十二) 投資性不動產淨額

	<u>土</u>	<u>地</u>	<u>房屋及建築</u>	<u>使用權資產</u>	<u>合</u>	<u>計</u>
<u>114年1月1日</u>						
成本	\$ 15,162,288	\$ 10,395,654	\$ 105,098	\$ 25,663,040		
累計折舊	-	(4,918,844)	(4,598)	(4,923,442)		
累計減損	(1,880,093)	(47,607)	-	(1,927,700)		
	<u>\$ 13,282,195</u>	<u>\$ 5,429,203</u>	<u>\$ 100,500</u>	<u>\$ 18,811,898</u>		
<u>114年度</u>						
1月1日	\$ 13,282,195	\$ 5,429,203	\$ 100,500	\$ 18,811,898		
增添	150,071	135,038	-	285,109		
折舊費用	-	(319,238)	(1,475)	(320,713)		
處分—成本	(691)	(20,083)	-	(20,774)		
—累計折舊	-	13,456	-	13,456		
減損迴轉利益	138	-	-	138		
重分類(註)	88,404	(594,057)	327	(505,326)		
租賃重衡量	-	-	(353)	(353)		
淨兌換差額	-	(429)	-	(429)		
12月31日	<u>\$ 13,520,117</u>	<u>\$ 4,643,890</u>	<u>\$ 98,999</u>	<u>\$ 18,263,006</u>		
<u>114年12月31日</u>						
成本	\$ 15,400,072	\$ 9,174,689	\$ 105,098	\$ 24,679,859		
累計折舊	-	(4,483,192)	(6,099)	(4,489,291)		
累計減損	(1,879,955)	(47,607)	-	(1,927,562)		
	<u>\$ 13,520,117</u>	<u>\$ 4,643,890</u>	<u>\$ 98,999</u>	<u>\$ 18,263,006</u>		

(註)請詳附註六(三十五)現金流量補充資訊之說明。

	土 地	房屋及建築	使用權資產	合 計
<u>113年1月1日</u>				
成本	\$ 24,730,299	\$ 13,514,292	\$ 793,046	\$ 39,037,637
累計折舊	-	(5,234,575)	(41,962)	(5,276,537)
累計減損	(1,885,390)	(48,347)	-	(1,933,737)
	<u>\$ 22,844,909</u>	<u>\$ 8,231,370</u>	<u>\$ 751,084</u>	<u>\$ 31,827,363</u>
<u>113年度</u>				
1月1日	\$ 22,844,909	\$ 8,231,370	\$ 751,084	\$ 31,827,363
增添	-	555,035	2,626	557,661
折舊費用	-	(361,678)	(8,392)	(370,070)
處分—成本	(18,909)	(3,995)	-	(22,904)
— 累計折舊	-	2,432	-	2,432
— 累計減損	3,479	334	-	3,813
減損迴轉利益	147	-	-	147
重分類(註)	(9,547,431)	(3,014,865)	(644,818)	(13,207,114)
淨兌換差額	-	20,570	-	20,570
12月31日	<u>\$ 13,282,195</u>	<u>\$ 5,429,203</u>	<u>\$ 100,500</u>	<u>\$ 18,811,898</u>
<u>113年12月31日</u>				
成本	\$ 15,162,288	\$ 10,395,654	\$ 105,098	\$ 25,663,040
累計折舊	-	(4,918,844)	(4,598)	(4,923,442)
累計減損	(1,880,093)	(47,607)	-	(1,927,700)
	<u>\$ 13,282,195</u>	<u>\$ 5,429,203</u>	<u>\$ 100,500</u>	<u>\$ 18,811,898</u>

(註)請詳附註六(三十五)現金流量補充資訊之說明。

1. 投資性不動產之租金收入及直接營運費用：

	114 年 度	113 年 度
投資性不動產之租金收入(註)	<u>\$ 1,817,418</u>	<u>\$ 2,004,329</u>
當期產生租金收入之投資性不動產 所發生之直接營運費用	<u>\$ 855,117</u>	<u>\$ 989,504</u>
當期未產生租金收入之投資性不動 產所發生之直接營運費用	<u>\$ 51,794</u>	<u>\$ 53,431</u>

(註)表列「營業收入」及「其他收入」。

2. 本集團持有之投資性不動產於民國 114 年及 113 年 12 月 31 日之公允價值分別為\$34,858,887 及\$35,907,436，係參酌各投資性不動產所在區域具比較性之相似標的近期成交價格，考量位置、規模、用途等個別因素調整，及獨立評價專家之評價結果，屬第三等級公允價值。
3. 本集團以自耕農名義登記購買農業用地，待辦理地目變更後使用，於相關地目變更程序完成前用途尚待決定，故以「投資性不動產淨額」列帳。
4. 投資性不動產減損情形，請詳附註六(十四)非金融資產減損之說明。
5. 本集團於民國 114 年及 113 年 12 月 31 日以投資性不動產提供擔保之情形，請詳附註八、質押之資產之說明。

(十三) 無形資產

	特許權	商標權	電腦軟體	商譽	營運授權合約 及客戶名單	專門技術	其他無 形資產	合計
<u>114年度</u>								
1月1日	\$ 412,133	\$ 2,932,872	\$ 1,610,875	\$29,542,929	\$ 8,888,551	\$ 1,546,645	\$ 849,569	\$45,783,574
增添	-	571	863,148	-	-	-	9,144	872,863
攤銷費用	(13,223)	(220,700)	(630,860)	-	(440,849)	(100,256)	(163,590)	(1,569,478)
處分	-	-	(549)	-	-	-	-	(549)
重分類(註)	-	-	10,972	-	-	-	-	10,972
減損損失	-	(2)	-	-	(570,000)	-	-	(570,002)
淨兌換差額	-	(44,802)	(2,034)	(18,771)	-	(28,792)	(4,828)	(99,227)
12月31日	<u>\$ 398,910</u>	<u>\$ 2,667,939</u>	<u>\$ 1,851,552</u>	<u>\$29,524,158</u>	<u>\$ 7,877,702</u>	<u>\$ 1,417,597</u>	<u>\$ 690,295</u>	<u>\$44,428,153</u>
<u>113年度</u>								
1月1日	\$ 425,357	\$ 3,315,494	\$ 1,679,640	\$29,353,348	\$ 9,276,780	\$ 1,764,603	\$ 550,286	\$46,365,508
增添	-	1,019	554,326	-	-	-	1,610	556,955
攤銷費用	(13,224)	(217,256)	(612,522)	-	(437,745)	(107,871)	(101,762)	(1,490,380)
處分	-	-	(212)	-	-	-	-	(212)
預付設備款轉入	-	-	183	-	-	-	-	183
減損損失	-	(122)	-	(182,848)	-	-	-	(182,970)
合併個體變動								
影響數	-	-	(10,207)	433,901	49,516	-	419,650	892,860
淨兌換差額	-	(166,263)	(333)	(61,472)	-	(110,087)	(20,215)	(358,370)
12月31日	<u>\$ 412,133</u>	<u>\$ 2,932,872</u>	<u>\$ 1,610,875</u>	<u>\$29,542,929</u>	<u>\$ 8,888,551</u>	<u>\$ 1,546,645</u>	<u>\$ 849,569</u>	<u>\$45,783,574</u>

(註)請詳附註六(三十五)現金流量補充資訊之說明。

1. 無形資產攤銷明細如下：

	114 年 度	113 年 度
營業成本	\$ 78,056	\$ 72,819
營業費用	1,491,422	1,417,561
	<u>\$ 1,569,478</u>	<u>\$ 1,490,380</u>

2. 本集團未有將無形資產借款成本資本化之情形。

3. 商譽分攤至按營運部門辨認之本集團現金產生單位：

	114年12月31日	113年12月31日
流通事業部	\$ 26,677,330	\$ 26,679,349
食品事業部	876,958	893,710
物流事業部	21,311	21,311
其他事業部	1,948,559	1,948,559
	<u>\$ 29,524,158</u>	<u>\$ 29,542,929</u>

4. 無形資產減損情形，請詳六(十四)非金融資產減損之說明。

5. 本集團於民國 114 年及 113 年 12 月 31 日均未有將無形資產提供擔保之情形。

(十四) 非金融資產減損

1. 本集團於民國 114 年度及 113 年度認列之非金融資產減損(損失)迴轉利益(表列「其他利益及損失」)，明細如下：

項 目	114 年 度		113 年 度	
	認列於 當期損益	認列於其他 綜合損益	認列於 當期損益	認列於其他 綜合損益
減損(損失)迴轉利益：				
無形資產	(\$ 570,002)	\$ -	(\$ 182,970)	\$ -
不動產、廠房及設備	1,093	-	(71,692)	-
投資性不動產淨額	138	-	147	-
	<u>(\$ 568,771)</u>	<u>\$ -</u>	<u>(\$ 254,515)</u>	<u>\$ -</u>

2. 上述減損(損失)迴轉利益按部門別予以揭露如下：

部 門	114 年 度		113 年 度	
	認列於 當期損益	認列於其他 綜合損益	認列於 當期損益	認列於其他 綜合損益
流通事業部	(\$ 570,000)	\$ -	\$ -	\$ -
其他事業部	(694)	-	-	-
食品事業部	(282)	-	(253,387)	-
食糧事業部	(46)	-	(9)	-
製藥事業部	2,251	-	(1,119)	-
	<u>(\$ 568,771)</u>	<u>\$ -</u>	<u>(\$ 254,515)</u>	<u>\$ -</u>

3. 非金融資產之可回收金額係以公允價值減處分成本衡量，公允價值係參酌所在區域具比較性之相似標的近期成交價格或公告地價，考量位置、規模、用途等各別因素調整後之評價結果，該公允價值屬第三等級。

4. 本集團於民國 114 年度因經營發展策略之調整，依據無形資產－營運授權合約使用價值計算，認列減損損失計\$570,000(表列「其他利益及損失」)。民國 113 年度則無此情事。
5. 本集團之商譽每年定期進行減損測試，可回收金額係指一項資產之公允價值減處分成本或其使用價值，兩者較高者。公允價值係將現金產生單位之股權價值依市場法考量各項價值乘數、參酌所在區域具比較性之相似標的成交價格或依成本法考量各項資產及負債用途等各別因素調整後之評價結果衡量，而使用價值係依據管理階層已核准之五年度財務預算之稅前現金流量預測計算，用於計算使用價值之主要假設如下：
- (1)折現率：係以加權平均資金成本為估計基礎。民國 114 年度及 113 年度之相關折現率為 3.91%~11.46%及 4.33%~14.70%。
- (2)終值成長率：係參酌成熟經濟體過去長期平均經濟成長率、比較長年期之物價指數增長率及市場之競爭情況所決定。民國 114 年度及 113 年度之終值成長率為 0.50%~3.24%及 1%~2.83%。
- 管理階層根據以前的績效及其對市場發展之預期決定預算毛利率及營業利益率。所採用之加權平均成長率與產業報告之預測一致。所採用之折現率為稅前比率並反映相關營運部門之特定風險。
- 本集團於民國 113 年度經評估部分商譽之可回收金額低於帳面金額，故於民國 113 年度認列減損損失。民國 114 年度則無此情事。

(十五) 短期借款

	114年12月31日	113年12月31日	抵押或擔保
無擔保銀行借款	\$ 34,774,380	\$ 28,420,582	無
擔保銀行借款	2,702,894	3,200,025	(註)
	<u>\$ 37,477,274</u>	<u>\$ 31,620,607</u>	
利率區間	<u>0.55%~6.87%</u>	<u>0.75%~6.90%</u>	

(註)上述借款之擔保品，請詳附註八、質押之資產之說明。

本集團於民國 114 年度及 113 年度認列於損益之利息費用，請詳附註六(二十九)財務成本之說明。

(十六) 應付短期票券

	114年12月31日	113年12月31日	抵押或擔保
應付商業本票	\$ 29,378,000	\$ 6,923,962	(註)
減：未攤銷折價	(19,208)	(5,165)	
	<u>\$ 29,358,792</u>	<u>\$ 6,918,797</u>	
發行利率區間	<u>1.61%~2.29%</u>	<u>1.66%~2.24%</u>	

(註)上述應付商業本票之擔保品，請詳附註八、質押之資產之說明。

1. 本集團於民國 114 年度及 113 年度認列於損益之利息費用，請詳附註六(二十九)財務成本之說明。
2. 上列應付商業本票係由銀行及票券金融公司擔保發行，以供短期資金週轉之用。

(十七) 其他應付款

	<u>114年12月31日</u>	<u>113年12月31日</u>
便利商店門市代收款項	\$ 9,342,511	\$ 10,790,674
應付薪資及獎金	13,007,474	13,058,948
應付廣告促銷費	7,988,920	8,042,603
應付設備及工程款	5,470,892	4,843,690
應付加盟店經營報酬	3,773,115	1,176,030
應付員工酬勞及董監酬勞	3,267,213	3,477,110
代收集貨款	1,557,115	1,408,788
其他	29,789,341	27,834,566
	<u>\$ 74,196,581</u>	<u>\$ 70,632,409</u>

(十八) 應付公司債

	<u>114年12月31日</u>	<u>113年12月31日</u>	<u>抵押或擔保</u>
無擔保普通公司債	\$ 64,450,000	\$ 65,075,000	無
減：一年內到期部分	(9,950,000)	(9,825,000)	
	<u>\$ 54,500,000</u>	<u>\$ 55,250,000</u>	

1. 本公司於民國 108 年 5 月以面額發行 108 年第一次無擔保普通公司債 \$7,000,000，其主要發行條款如下：

- (1) 發行總額：\$7,000,000，其中甲券為 \$4,000,000，乙券為 \$3,000,000。
- (2) 發行價格：按票面發行，每張 \$1,000。
- (3) 票面利率：甲券年利率 0.75%，乙券年利率 0.83%。
- (4) 付息方式：自發行日起依票面利率每年單利計付息一次。
- (5) 還本方式：甲券及乙券皆為自發行日起到期一次還本。
- (6) 發行期限：
甲券：5 年（自民國 108 年 5 月 15 日起至民國 113 年 5 月 15 日止）。
乙券：7 年（自民國 108 年 5 月 15 日起至民國 115 年 5 月 15 日止）。
- (7) 受託銀行：台北富邦商業銀行。

2. 本公司於民國 108 年 9 月以面額發行 108 年第二次無擔保普通公司債 \$4,000,000，其主要發行條款如下：

- (1) 發行總額：\$4,000,000，其中甲券為 \$2,000,000，乙券為 \$2,000,000。
- (2) 發行價格：按票面發行，每張 \$1,000。
- (3) 票面利率：甲券年利率 0.69%，乙券年利率 0.73%。
- (4) 付息方式：自發行日起依票面利率每年單利計付息一次。
- (5) 還本方式：甲券及乙券皆為自發行日起到期一次還本。
- (6) 發行期限：
甲券：5 年（自民國 108 年 9 月 25 日起至民國 113 年 9 月 25 日止）。
乙券：7 年（自民國 108 年 9 月 25 日起至民國 115 年 9 月 25 日止）。
- (7) 受託銀行：台北富邦商業銀行。

3. 本公司於民國 109 年 4 月以面額發行 109 年第一次無擔保普通公司債 \$8,550,000，其主要發行條款如下：

- (1) 發行總額：\$8,550,000，其中甲券為 \$4,200,000，乙券為 \$4,350,000。

- (2)發行價格：按票面發行，每張\$1,000。
 - (3)票面利率：甲券年利率 0.56%，乙券年利率 0.59%。
 - (4)付息方式：自發行日起依票面利率每年單利計付息一次。
 - (5)還本方式：甲券及乙券皆為自發行日起到期一次還本。
 - (6)發行期限：
 - 甲券：5年(自民國 109 年 4 月 22 日起至民國 114 年 4 月 22 日止)。
 - 乙券：7年(自民國 109 年 4 月 22 日起至民國 116 年 4 月 22 日止)。
 - (7)受託銀行：台北富邦商業銀行。
4. 本公司於民國 109 年 10 月以面額發行 109 年第二次無擔保普通公司債 \$3,000,000，其主要發行條款如下：
- (1)發行總額：\$3,000,000，其中甲券為\$2,000,000，乙券為\$1,000,000。
 - (2)發行價格：按票面發行，每張\$1,000。
 - (3)票面利率：甲券年利率 0.5%，乙券年利率 0.58%。
 - (4)付息方式：自發行日起依票面利率每年單利計付息一次。
 - (5)還本方式：甲券自發行日起到期一次還本，乙券自發行日屆滿第六、七年各還本二分之一。
 - (6)發行期限：
 - 甲券：5年(自民國 109 年 10 月 14 日起至民國 114 年 10 月 14 日止)。
 - 乙券：7年(自民國 109 年 10 月 14 日起至民國 116 年 10 月 14 日止)。
 - (7)受託銀行：台北富邦商業銀行。
5. 本公司於民國 109 年 12 月以面額發行 109 年第三次無擔保普通公司債 \$3,000,000，其主要發行條款如下：
- (1)發行總額：\$3,000,000。
 - (2)發行價格：按票面發行，每張\$1,000。
 - (3)票面利率：0.43%。
 - (4)付息方式：自發行日起依票面利率每年單利計付息一次。
 - (5)還本方式：自發行日起屆滿第六、七年各還本二分之一。
 - (6)發行期限：7年(自民國 109 年 12 月 29 日起至民國 116 年 12 月 29 日止)。
 - (7)受託銀行：台北富邦商業銀行。
6. 本公司於民國 110 年 6 月以面額發行 110 年第一次無擔保普通公司債 \$5,950,000，其主要發行條款如下：
- (1)發行總額：\$5,950,000，其中甲券為\$2,950,000，乙券為\$3,000,000。
 - (2)發行價格：按票面發行，每張\$1,000。
 - (3)票面利率：甲券年利率 0.45%，乙券年利率 0.53%。
 - (4)付息方式：自發行日起依票面利率每年單利計付息一次。
 - (5)還本方式：甲券及乙券皆為自發行日起到期一次還本。
 - (6)發行期限：
 - 甲券：5年(自民國 110 年 6 月 2 日起至民國 115 年 6 月 2 日止)。
 - 乙券：7年(自民國 110 年 6 月 2 日起至民國 117 年 6 月 2 日止)。
 - (7)受託銀行：台北富邦商業銀行。

7. 本公司於民國 110 年 9 月以面額發行 110 年第二次無擔保普通公司債 \$4,000,000，其主要發行條款如下：
- (1) 發行總額：\$4,000,000，其中甲券為 \$2,500,000，乙券為 \$1,500,000。
 - (2) 發行價格：按票面發行，每張 \$1,000。
 - (3) 票面利率：甲券年利率 0.52%，乙券年利率 0.56%。
 - (4) 付息方式：自發行日起依票面利率每年單利計付息一次。
 - (5) 還本方式：甲券自發行日起屆滿第六、七年各還本二分之一，乙券自發行日起屆滿第九、十年各還本二分之一。
 - (6) 發行期限：
甲券：7 年（自民國 110 年 9 月 28 日起至民國 117 年 9 月 28 日止）。
乙券：10 年（自民國 110 年 9 月 28 日起至民國 120 年 9 月 28 日止）。
 - (7) 受託銀行：台北富邦商業銀行。
8. 本公司於民國 111 年 9 月以面額發行 111 年第一次無擔保普通公司債 \$4,000,000，其主要發行條款如下：
- (1) 發行總額：\$4,000,000，其中甲券為 \$3,300,000，乙券為 \$700,000。
 - (2) 發行價格：按票面發行，每張 \$1,000。
 - (3) 票面利率：甲券年利率 1.5%，乙券年利率 1.6%。
 - (4) 付息方式：自發行日起依票面利率每年單利計付息一次。
 - (5) 還本方式：甲券及乙券皆為自發行日起到期一次還本。
 - (6) 發行期限：
甲券：5 年（自民國 111 年 9 月 14 日起至民國 116 年 9 月 14 日止）。
乙券：7 年（自民國 111 年 9 月 14 日起至民國 118 年 9 月 14 日止）。
 - (7) 受託銀行：台北富邦商業銀行。
9. 本公司於民國 112 年 4 月以面額發行 112 年第一次無擔保普通公司債 \$7,300,000，其主要發行條款如下：
- (1) 發行總額：\$7,300,000，其中甲券為 \$4,800,000，乙券為 \$2,500,000。
 - (2) 發行價格：按票面發行，每張 \$1,000。
 - (3) 票面利率：甲券年利率 1.53%，乙券 1.62%。
 - (4) 付息方式：自發行日起依票面利率每年單利計付息一次。
 - (5) 還本方式：甲券及乙券皆為自發行日起到期一次還本。
 - (6) 發行期限：
甲券：5 年（自民國 112 年 4 月 18 日起至民國 117 年 4 月 18 日止）。
乙券：7 年（自民國 112 年 4 月 18 日起至民國 119 年 4 月 18 日止）。
 - (7) 受託銀行：台北富邦商業銀行。
10. 本公司於民國 112 年 7 月以面額發行 112 年第二次無擔保普通公司債 \$6,000,000，其主要發行條款如下：
- (1) 發行總額：\$6,000,000。
 - (2) 發行價格：按票面發行，每張 \$1,000。

- (3)票面利率：1.55%。
 - (4)付息方式：自發行日起依票面利率每年單利計付息一次。
 - (5)還本方式：自發行日起屆滿第四、五年各還本二分之一。
 - (6)發行期限：5年（自民國112年7月20日起至民國117年7月20日止）。
 - (7)受託銀行：台北富邦商業銀行。
11. 本公司於民國112年10月以面額發行112年第三次無擔保普通公司債\$5,700,000，其主要發行條款如下：
- (1)發行總額：\$5,700,000，其中甲券為\$3,000,000，乙券為\$2,700,000。
 - (2)發行價格：按票面發行，每張\$1,000。
 - (3)票面利率：甲券年利率1.55%，乙券1.75%。
 - (4)付息方式：自發行日起依票面利率每年單利計付息一次。
 - (5)還本方式：甲券及乙券皆為自發行日到期一次還本。
 - (6)發行期限：
 - 甲券：5年（自民國112年10月18日起至民國117年10月18日止）。
 - 乙券：10年（自民國112年10月18日起至民國122年10月18日止）。
 - (7)受託銀行：台北富邦商業銀行。
12. 本公司於民國113年4月以面額發行113年第一次無擔保普通公司債\$5,450,000，其主要發行條款如下：
- (1)發行總額：\$5,450,000，其中甲券為\$3,750,000，乙券為\$1,700,000。
 - (2)發行價格：按票面發行，每張\$1,000。
 - (3)票面利率：甲券年利率1.60%，乙券1.72%。
 - (4)付息方式：自發行日起依票面利率每年單利計付息一次。
 - (5)還本方式：甲券及乙券皆為自發行日到期一次還本。
 - (6)發行期限：
 - 甲券：5年（自民國113年4月16日起至民國118年4月16日止）。
 - 乙券：10年（自民國113年4月16日起至民國123年4月16日止）。
 - (7)受託銀行：台北富邦商業銀行。
13. 本公司於民國113年10月以面額發行113年第二次無擔保普通公司債\$3,500,000，其主要發行條款如下：
- (1)發行總額：\$3,500,000。
 - (2)發行價格：按票面發行，每張\$1,000。
 - (3)票面利率：1.84%。
 - (4)付息方式：自發行日起依票面利率每年單利計付息一次。
 - (5)還本方式：自發行日到期一次還本。
 - (6)發行期限：5年（自民國113年10月23日起至民國118年10月23日）。

- (7)受託銀行：台北富邦商業銀行。
14. 本公司於民國 114 年 4 月以面額發行 114 年第一次無擔保普通公司債 \$3,800,000，其主要發行條款如下：
- (1)發行總額：\$3,800,000。
- (2)發行價格：按票面發行，每張\$1,000。
- (3)票面利率：1.90%。
- (4)付息方式：自發行日起依票面利率每年單利計付息一次。
- (5)還本方式：自發行日起屆滿第四年、五年各還本二分之一。
- (6)發行期限：5年(自民國 114 年 4 月 18 日起至民國 119 年 4 月 18 日止)。
- (7)受託銀行：台北富邦商業銀行。
15. 本公司於民國 114 年 9 月以面額發行 114 年第二次無擔保普通公司債 \$5,400,000，其主要發行條款如下：
- (1)發行總額：\$5,400,000。
- (2)發行價格：按票面發行，每張\$1,000。
- (3)票面利率：1.66%。
- (4)付息方式：自發行日起依票面利率每年單利計付息一次。
- (5)還本方式：自發行日起屆滿第四年、五年各還本二分之一。
- (6)發行期限：5年(自民國 114 年 9 月 19 日起至民國 119 年 9 月 19 日止)。
- (7)受託銀行：台北富邦商業銀行。
- 本集團於民國 114 年度及 113 年度認列於損益之利息費用，請詳附註六(二十九)財務成本之說明。

(十九)長期借款

	114年12月31日	113年12月31日	抵押或擔保
無擔保銀行借款	\$ 36,396,254	\$ 48,212,120	無
擔保銀行借款	564,391	596,666	(註)
應付商業本票	8,800,000	5,000,000	無
	45,760,645	53,808,786	
減：一年內到期部分	(1,417,634)	(468,747)	
未攤提折價	(7,059)	(5,308)	
	<u>\$ 44,335,952</u>	<u>\$ 53,334,731</u>	
到期日區間	<u>115.4~123.7</u>	<u>114.6~123.4</u>	
利率區間	<u>1.38%~9.08%</u>	<u>0.50%~6.20%</u>	

(註)上述借款之擔保品，請詳附註八、質押之資產之說明。

1. 本集團於民國 114 年度及 113 年度認列於損益之利息費用，請詳附註六(二十九)財務成本之說明。
2. 上列應付商業本票係由票券金融公司擔保發行，以供中、長期資金週轉之用。
3. 民國 114 年 12 月 31 日之應付商業本票借款計\$8,800,000，依會計研究發展基金會發布之「企業以商業本票循環發行所得資金之負債分類疑義」問答集規定應分類為流動負債，惟本集團按金管會證期局就該問

答集發布之適用規定選擇將其分類為非流動負債。

(二十) 退休金

1. 本集團依據中華民國「勞動基準法」之規定，訂有確定福利之退休辦法，適用於民國 94 年 7 月 1 日實施中華民國「勞工退休金條例」前所有正式員工之服務年資，以及於實施中華民國「勞工退休金條例」後選擇繼續適用勞動基準法員工之後續服務年資。員工符合退休條件者，退休金之支付係根據服務年資及退休前 6 個月之平均薪資計算，15 年以內(含)的服務年資每滿一年給予 2 個基數，超過 15 年之服務年資每滿一年給予 1 個基數，惟累積最高以 45 個基數為限。本集團按月就薪資總額 2%~15%提撥退休基金，以勞工退休準備金監督委員會之名義專戶儲存於臺灣銀行。另本集團於每年年度終了前，估算前項勞工退休準備金專戶餘額，若該餘額不足給付次一年度內預估符合退休條件之勞工依上述計算之退休金數額，本集團將於次年度 3 月底前一次提撥其差額。本集團之部分海外子公司係依各子公司當地法令及退休金辦法規定採相對提撥制。相關資訊揭露如下：

(1) 資產負債表認列之金額如下：

	<u>114年12月31日</u>	<u>113年12月31日</u>
確定福利義務現值	(\$ 18,170,866)	(\$ 18,532,546)
計畫資產公允價值	<u>16,824,845</u>	<u>16,218,297</u>
	<u>(\$ 1,346,021)</u>	<u>(\$ 2,314,249)</u>
淨確定福利負債	(\$ 3,084,976)	(\$ 3,388,002)
淨確定福利資產(註)	<u>1,738,955</u>	<u>1,073,753</u>
	<u>(\$ 1,346,021)</u>	<u>(\$ 2,314,249)</u>

(註)表列「其他非流動資產—其他」。

(2) 淨確定福利資產及負債之變動如下：

	確定福利 義務現值	計畫資產 公允價值	淨確定福利 資產/負債
<u>114 年 度</u>			
1月1日餘額	(\$ 18,532,546)	\$ 16,218,297	(\$ 2,314,249)
當期服務成本	(168,197)	-	(168,197)
利息(費用)收入	(309,834)	261,105	(48,729)
前期服務成本	800	-	800
計畫縮減影響數	369	-	369
計畫清償影響數	4,026	(5,377)	(1,351)
	<u>(19,005,382)</u>	<u>16,474,025</u>	<u>(2,531,357)</u>
再衡量數：			
計畫資產報酬	-	1,127,523	1,127,523
人口統計假設 變動影響數	1,590	-	1,590
財務假設變動 影響數	(323,871)	-	(323,871)
經驗調整	16,514	-	16,514
	<u>(305,767)</u>	<u>1,127,523</u>	<u>821,756</u>
提撥退休基金	-	338,997	338,997
支付退休基金	1,140,283	(1,115,700)	24,583
12月31日餘額	<u>(\$ 18,170,866)</u>	<u>\$ 16,824,845</u>	<u>(\$ 1,346,021)</u>
	確定福利 義務現值	計畫資產 公允價值	淨確定福利 資產/負債
<u>113 年 度</u>			
1月1日餘額	(\$ 19,428,244)	\$ 15,081,990	(\$ 4,346,254)
當期服務成本	(175,311)	-	(175,311)
利息(費用)收入	(273,291)	203,872	(69,419)
前期服務成本	(922)	-	(922)
計畫縮減影響數	60,563	(18,839)	41,724
計畫清償影響數	32,590	(29,324)	3,266
	<u>(19,784,615)</u>	<u>15,237,699</u>	<u>(4,546,916)</u>
再衡量數：			
計畫資產報酬	-	1,339,600	1,339,600
人口統計假設 變動影響數	(929)	-	(929)
財務假設變動 影響數	431,220	-	431,220
經驗調整	(198,787)	-	(198,787)
	<u>231,504</u>	<u>1,339,600</u>	<u>1,571,104</u>
提撥退休基金	-	520,211	520,211
支付退休基金	1,023,955	(967,209)	56,746
企業合併影響數	(3,390)	87,996	84,606
12月31日餘額	<u>(\$ 18,532,546)</u>	<u>\$ 16,218,297</u>	<u>(\$ 2,314,249)</u>

(3) 本集團於中華民國境內之確定福利退休計畫資產，係由臺灣銀行按該基金年度投資運用計畫所定委託經營項目之比例及金額範圍內，依勞工退休基金收支保管及運用辦法第 6 條之項目（即存放國內外之金融機構，投資國內外上市、上櫃或私募之權益證券及投資國內外不動產之證券化商品等）辦理委託經營，相關運用情形係由勞工退休基金監理會進行監督。該基金之運用，其每年決算分配之最低收益，不得低於依當地銀行 2 年定期存款利率計算之收益，若有不足，則經主管機關核准後由國庫補足。因本集團無權參與該基金之運作及管理，故無法依國際會計準則第 19 號第 142 段規定揭露計畫資產公允價值之分類。民國 114 年及 113 年 12 月 31 日構成該基金總資產之公允價值，請詳政府公告之各年度之勞工退休基金運用報告。

(4) 有關退休金之精算假設彙總如下：

	114 年 度	113 年 度
折現率	1%~6.31%	1.55%~7.08%
未來薪資增加率	1%~5.5%	1%~5.5%

民國 114 年度及 113 年度對於未來死亡率之假設係依照各國已公布的統計數字及經驗估計。因採用之主要精算假設變動而影響之確定福利義務現值分析如下：

	折 現 率		未 來 薪 資 增 加 率	
	增加	減少	增加	減少
114 年 12 月 31 日	0.25%~1%	0.25%~1%	0.25%~1%	0.25%~1%
對確定福利義務現 值之影響	<u>(\$ 371,730)</u>	<u>\$ 387,093</u>	<u>\$ 382,023</u>	<u>(\$ 367,400)</u>

	折 現 率		未 來 薪 資 增 加 率	
	增加	減少	增加	減少
113 年 12 月 31 日	0.25%~1%	0.25%~1%	0.25%~1%	0.25%~1%
對確定福利義務現 值之影響	<u>(\$ 399,049)</u>	<u>\$ 415,560</u>	<u>\$ 410,639</u>	<u>(\$ 394,861)</u>

上述之敏感度分析係基於其他假設不變的情況下分析單一假設變動之影響。實務上許多假設的變動則可能是連動的。敏感度分析係與計算資產負債表之淨退休金負債所採用的方法一致。本期編製敏感度分析所使用之方法與假設與前期相同。

(5) 本集團於下一年度預計支付予退休計畫之提撥金為 \$358,959。

(6) 截至 114 年 12 月 31 日止，該退休計畫之加權平均存續期間為 3~24 年。退休金支付之到期分析如下：

未來1年	\$ 1,019,497
未來2~5年	5,000,192
未來6年以上	<u>26,640,258</u>
	<u>\$ 32,659,947</u>

2. 自民國 94 年 7 月 1 日起，本集團依據中華民國「勞工退休金條例」，訂有確定提撥之退休辦法，適用於本國籍之員工。本集團就員工選擇適用「勞工退休金條例」所訂之勞工退休金制度部分，每月按不低於薪資之

6%提繳勞工退休金至勞保局員工個人帳戶，員工退休金之支付依員工個人之退休金專戶及累積收益之金額採月退休金或一次退休金方式領取。本集團之大陸子公司係按中華人民共和國政府規定之養老保險制度每月依當地員工薪資總額之一定比率提撥養老保險金。每位員工之退休金由政府管理統籌安排，本集團之大陸子公司除按月提撥外，無進一步義務。本集團之部分海外子公司係依各子公司當地法令及退休金辦法規定每月依當地員工薪資總額之一定比率提撥退休金，除按月提撥外，無進一步義務。本集團於民國 114 年度及 113 年度依上開退休金辦法認列之退休金成本分別為\$4,314,323 及\$4,201,630。

(二十一) 股本

1. 本公司普通股期初與期末流通在外股數調節如下：(單位：仟股)

	<u>114 年 度</u>	<u>113 年 度</u>
期初暨期末股數	<u>5,682,015</u>	<u>5,682,015</u>

2. 截至民國 114 年 12 月 31 日止，本公司額定資本額為\$60,000,000，實收資本總額則為\$56,820,154，分為 5,682,015 仟股，每股金額新台幣 10 元。本公司已發行股份之股款均已收訖。

(二十二) 資本公積

1. 依中華民國公司法規定，超過票面金額發行股票所得之溢額及受領贈與之所得之資本公積，除得用於彌補虧損外，於公司無累積虧損時，按股東原有股份之比例發給新股或現金。另依中華民國證券交易法之相關規定，以上開資本公積撥充資本時，每年以其合計數不超過實收資本額 10%為限。公司非於盈餘公積填補資本虧損仍有不足時，不得以資本公積補充之。

2. 民國 114 年度及 113 年度資本公積變動明細如下：

	發行溢價	取得或處 分子公司 股權價格 與帳面金 額 差 額	採用權益法 認列關聯企 業及合資 股權淨值 之變動數	其 他	合 計
<u>114 年 度</u>					
1月1日	\$ 438,468	\$ 1,697,172	\$ 464,942	\$ 203,967	\$2,804,549
被投資公司資本 公積變動本公 司依持股比例 調整數	-	-	3,433	394	3,827
採用權益法之投 資未按持股比 例認購調整數	-	-	24,698	-	24,698
與子公司非控制 權益股東間股 權交易	-	(206,063)	-	-	(206,063)
以前年度轉列資 本公積之未付 現金股利本期 支付數	-	-	-	(745)	(745)
以前年度逾期 未付現金股 利轉列數	-	-	-	8,965	8,965
12月31日	<u>\$ 438,468</u>	<u>\$ 1,491,109</u>	<u>\$ 493,073</u>	<u>\$ 212,581</u>	<u>\$2,635,231</u>
		取得或處 分子公司 股權價格 與帳面金 額 差 額	採用權益法 認列關聯企 業及合資 股權淨值 之變動數	其 他	合 計
<u>113 年 度</u>					
1月1日	\$ 438,468	\$ 1,690,385	\$ 452,392	\$ 199,489	\$2,780,734
被投資公司資本 公積變動本公 司依持股比例 調整數	-	-	12,550	466	13,016
與子公司非控制 權益股東間股 權交易	-	6,787	-	-	6,787
以前年度轉列資 本公積之未付 現金股利本期 支付數	-	-	-	(4,909)	(4,909)
以前年度逾期 未付現金股 利轉列數	-	-	-	8,921	8,921
12月31日	<u>\$ 438,468</u>	<u>\$ 1,697,172</u>	<u>\$ 464,942</u>	<u>\$ 203,967</u>	<u>\$2,804,549</u>

3. 本公司依經濟部民國 106 年 9 月發布之經商字第 10602420200 號函規定，將股東逾時效未領取之股利\$8,965 及\$8,921 分別於民國 114 年度及 113 年度轉列資本公積。
4. 取得或處分子公司股權價格與帳面金額差額所產生之資本公積相關變動，請詳附註六(三十四)與非控制權益之交易之說明。

(二十三) 保留盈餘

1. 依中華民國公司法規定，本公司應按稅後盈餘提列 10% 為法定盈餘公積，直至與實收資本額相等為止，在此限額內，法定盈餘公積除填補公司虧損及按股東原有股份之比例發給新股或現金外，不得使用之，惟發給新股或現金者，以該項公積超過實收資本額 25% 之部分為限。
2. 依本公司章程規定，本公司所處產業環境多變，企業生命週期正值穩定成長階段，董事會對於盈餘分派議案之擬具，應考慮公司未來之資本支出預算及資金之需求，並衡量以盈餘支應資金需求之必要性，以決定盈餘保留或分派之數額及以現金方式分派股東紅利之金額。本公司每年決算如有盈餘，除依法提繳營利事業所得稅、彌補以往年度虧損外，如尚有餘額，應先提法定盈餘公積 10%；但法定盈餘公積，已達實收資本額時，不在此限。並依法提列或迴轉特別盈餘公積，為本期可分配盈餘，再加計上年度累積未分配盈餘後，為累積可分配盈餘，股東紅利應為本期可分配盈餘之 50%(含)以上，現金股利比率不低於當年度股利分配總額之 30%，由董事會擬具盈餘分派議案，提請股東會決議後分派之。
3. 本公司分派盈餘時，依法令規定須就當年度資產負債表日之其他權益項目借方餘額提列特別盈餘公積始得分派，嗣後其他權益項目借方餘額迴轉時，迴轉金額得列入可供分派盈餘中。民國 114 年度及 113 年度依上開情形(迴轉)提列之特別盈餘公積分別為(\$1,892,645)及 \$1,591,241。
4. 首次採用 IFRSs 時，依民國 110 年 3 月 31 日金管證發字第 1090150022 號函提列之特別盈餘公積，本公司於嗣後使用、處分或重分類相關資產時，就原提列特別盈餘公積之比例予以迴轉。民國 114 年度及 113 年度依上開情形迴轉之特別盈餘公積分別為\$855及\$580。截至民國 114 年 12 月 31 日止，上述特別盈餘公積尚未迴轉之餘額為\$3,895,507。
5. 本公司認列對民國 113 年度及 112 年度之盈餘分派均為\$17,046,046(現金股利每股新台幣 3 元)。民國 115 年 3 月 5 日經董事會提議對民國 114 年度之盈餘分派為\$17,046,046(現金股利每股新台幣 3 元)。
6. 採用權益法之投資—統一綜合證券(股)公司依相關法令規定將已提列之買賣損失準備及違約損失準備金額轉列為特別盈餘公積，轉列後除填補公司虧損，或特別盈餘公積已達實收資本額 50%，得以其半數撥充資本額者外，不得使用之。截至民國 114 年 12 月 31 日止，本公司依國際會計準則第 28 號「投資關聯企業」之規定，按持股比例認列該特別盈餘公積之金額為\$105,429。

(二十四) 其他權益

<u>114</u>	<u>年</u>	<u>度</u>	<u>外</u>	<u>幣</u>	<u>換</u>	<u>算</u>	<u>未</u>	<u>實</u>	<u>現</u>	<u>合</u>	<u>計</u>
							<u>評</u>	<u>價</u>	<u>損</u>	<u>益</u>	
1月1日			(\$	1,356,150)			\$	896,623		(\$	459,527)
外幣換算差異數											
—集團			(2,586,289)				-		(2,586,289)
—關聯企業				6,885				-			6,885
評價調整及轉出											
—集團				-			(357,217)		(357,217)
—關聯企業				-				340,566			340,566
12月31日			(\$	<u>3,935,554</u>)			\$	<u>879,972</u>		(\$	<u>3,055,582</u>)

<u>113</u>	<u>年</u>	<u>度</u>	<u>外</u>	<u>幣</u>	<u>換</u>	<u>算</u>	<u>未</u>	<u>實</u>	<u>現</u>	<u>合</u>	<u>計</u>
							<u>評</u>	<u>價</u>	<u>損</u>	<u>益</u>	
1月1日			(\$	6,538,783)			\$	749,197		(\$	5,789,586)
外幣換算差異數											
—集團				5,137,688				-			5,137,688
—關聯企業				44,945				-			44,945
評價調整及轉出											
—集團				-				3,363			3,363
—關聯企業				-				144,063			144,063
12月31日			(\$	<u>1,356,150</u>)			\$	<u>896,623</u>		(\$	<u>459,527</u>)

(二十五) 營業收入

1. 客戶合約收入之細分：

本集團之收入源於提供隨時間逐步移轉及於某一時點移轉之商品及勞務，收入依營運部門及商品或勞務移轉之時點細分如下：

	114	年	度
	食品及食糧事業部	便利商店事業部	流通及物流事業部
收入認列時點			
—於某一時點認列之收入	\$ 181,570,186	\$ 210,153,275	\$ 159,750,851
—隨時間逐步認列之收入	869,034	1,319,883	20,840,121
	<u>\$ 182,439,220</u>	<u>\$ 211,473,158</u>	<u>\$ 180,590,972</u>
	包裝容器事業部	其 他	合 計
收入認列時點			
—於某一時點認列之收入	\$ 27,675,893	\$ 69,699,840	\$ 648,850,045
—隨時間逐步認列之收入	-	984,495	24,013,533
	<u>\$ 27,675,893</u>	<u>\$ 70,684,335</u>	<u>\$ 672,863,578</u>
	113	年	度
	食品及食糧事業部	便利商店事業部	流通及物流事業部
收入認列時點			
—於某一時點認列之收入	\$ 179,996,653	\$ 201,222,579	\$ 158,218,725
—隨時間逐步認列之收入	775,799	1,122,172	19,971,779
	<u>\$ 180,772,452</u>	<u>\$ 202,344,751</u>	<u>\$ 178,190,504</u>
	包裝容器事業部	其 他	合 計
收入認列時點			
—於某一時點認列之收入	\$ 27,476,789	\$ 68,027,420	\$ 634,942,166
—隨時間逐步認列之收入	-	824,618	22,694,368
	<u>\$ 27,476,789</u>	<u>\$ 68,852,038</u>	<u>\$ 657,636,534</u>

2. 合約資產及負債：

(1) 本集團認列客戶合約收入相關之合約資產及負債如下：

	<u>114年12月31日</u>	<u>113年12月31日</u>	<u>113年1月1日</u>
合約資產－流動	\$ -	\$ 29,397	\$ -
合約負債：			
預收貨款	\$ 16,046,463	\$ 14,753,978	\$ 10,196,933
預收集團禮券 及商品卡	11,791,517	9,602,964	8,442,856
客戶忠誠計畫	2,355,558	2,507,406	2,383,078
會員加值款	1,086,542	1,037,589	936,791
加盟權利金	573,092	570,412	497,445
其他	401,763	374,954	283,945
	<u>\$ 32,254,935</u>	<u>\$ 28,847,303</u>	<u>\$ 22,741,048</u>
合約負債－流動	\$ 31,536,262	\$ 28,078,316	\$ 22,061,872
合約負債－非流動	718,673	768,987	679,176
	<u>\$ 32,254,935</u>	<u>\$ 28,847,303</u>	<u>\$ 22,741,048</u>

(2) 期初合約負債於民國 114 年度及 113 年度認列之收入分別為 \$23,686,735 及 \$18,556,868。

(二十六) 利息收入

	<u>114 年 度</u>	<u>113 年 度</u>
銀行存款利息	\$ 2,890,809	\$ 3,112,539
按攤銷後成本衡量之金融資產利息 收入	1,479,597	1,650,159
透過其他綜合損益按公允價值衡量 之金融資產利息收入	-	101,517
其他利息收入	16,541	17,140
	<u>\$ 4,386,947</u>	<u>\$ 4,881,355</u>

(二十七) 其他收入

	<u>114 年 度</u>	<u>113 年 度</u>
租金收入	\$ 613,417	\$ 654,952
股利收入	380,520	279,962
政府補助收入	442,528	464,658
廉價購買利益	-	44,619
什項收入	4,551,338	4,188,455
	<u>\$ 5,987,803</u>	<u>\$ 5,632,646</u>

(二十八) 其他利益及損失

	114 年 度	113 年 度
處分不動產、廠房及設備損失	(\$ 126,319)	(\$ 63,066)
處分投資性不動產利益	3,742	2,235
處分無形資產損失	(542)	(212)
處分投資利益	-	373,065
處分透過其他綜合損益按公允價值 衡量之金融資產－債務工具損失	-	(88,970)
租賃修改利益	151,325	138,244
淨外幣兌換損失	(9,159)	(39,058)
透過損益按公允價值衡量之金融 商品淨利益	716,767	669,437
非金融資產減損損失	(568,771)	(254,515)
什項支出	(1,790,571)	(1,918,376)
	<u>(\$ 1,623,528)</u>	<u>(\$ 1,181,216)</u>

(二十九) 財務成本

	114 年 度	113 年 度
利息費用：		
銀行借款	\$ 2,958,983	\$ 2,518,849
租賃負債認列之利息	2,105,685	1,810,735
減：符合要件之資產資本化金額	(174,298)	(54,008)
	<u>\$ 4,890,370</u>	<u>\$ 4,275,576</u>

(三十) 費用性質之額外資訊

	114 年 度		
	屬於營業成本者	屬於營業費用者	合 計
員工福利費用	<u>\$ 24,977,309</u>	<u>\$ 58,374,895</u>	<u>\$ 83,352,204</u>
不動產、廠房及設備 折舊費用	<u>\$ 9,793,629</u>	<u>\$ 12,774,312</u>	<u>\$ 22,567,941</u>
使用權資產折舊費用	<u>\$ 1,759,332</u>	<u>\$ 18,116,721</u>	<u>\$ 19,876,053</u>
投資性不動產折舊費用	<u>\$ -</u>	<u>\$ 184,119</u>	<u>\$ 184,119</u>
無形資產攤銷	<u>\$ 78,056</u>	<u>\$ 1,491,422</u>	<u>\$ 1,569,478</u>
	113 年 度		
	屬於營業成本者	屬於營業費用者	合 計
員工福利費用	<u>\$ 23,773,530</u>	<u>\$ 55,644,591</u>	<u>\$ 79,418,121</u>
不動產、廠房及設備 折舊費用	<u>\$ 9,929,835</u>	<u>\$ 11,695,282</u>	<u>\$ 21,625,117</u>
使用權資產折舊費用	<u>\$ 1,706,077</u>	<u>\$ 17,885,880</u>	<u>\$ 19,591,957</u>
投資性不動產折舊費用	<u>\$ -</u>	<u>\$ 235,008</u>	<u>\$ 235,008</u>
無形資產攤銷	<u>\$ 72,819</u>	<u>\$ 1,417,561</u>	<u>\$ 1,490,380</u>

(三十一) 員工福利費用

	114 年		合 計
	屬於營業成本者	屬於營業費用者	
薪資費用	\$ 19,122,048	\$ 47,233,683	\$ 66,355,731
勞健保費用	1,889,752	4,275,170	6,164,922
退休金費用	1,475,017	3,056,414	4,531,431
其他用人費用	<u>2,490,492</u>	<u>3,809,628</u>	<u>6,300,120</u>
	<u>\$ 24,977,309</u>	<u>\$ 58,374,895</u>	<u>\$ 83,352,204</u>

	113 年		合 計
	屬於營業成本者	屬於營業費用者	
薪資費用	\$ 18,287,354	\$ 44,803,495	\$ 63,090,849
勞健保費用	1,777,668	4,016,557	5,794,225
退休金費用	1,401,675	3,000,617	4,402,292
其他用人費用	<u>2,306,833</u>	<u>3,823,922</u>	<u>6,130,755</u>
	<u>\$ 23,773,530</u>	<u>\$ 55,644,591</u>	<u>\$ 79,418,121</u>

1. 本公司當年度如有獲利，應提撥不得少於 2% 為員工酬勞，且其中提撥為分配予基層員工之酬勞不少於當年度獲利的 1%；另提撥不高於當年度獲利的 2% 為董事酬勞。但本公司尚有累積虧損時，應預先保留彌補虧損數額。
2. 本公司於民國 114 年度及 113 年度員工酬勞估列金額分別為 \$1,696,849 及 \$1,761,093；董事酬勞估列金額分別為 \$314,042 及 \$328,777，前述金額帳列薪資費用項目，係依各該年度之獲利狀況，以章程所定之成數為基礎估列。經民國 115 年 3 月 5 日董事會決議實際配發員工酬勞及董事酬勞金額分別為 \$1,696,849 及 \$314,042，其中員工酬勞將採現金之方式發放。

本公司經董事會決議之民國 113 年度員工酬勞及董事酬勞總金額為 \$2,089,870，與民國 113 年度財務報告認列之金額一致，其中員工酬勞採現金之方式發放。本公司董事會通過之員工酬勞及董事酬勞相關資訊可至公開資訊觀測站查詢。

(三十二) 所得稅

1. 所得稅費用

(1) 所得稅費用組成部分：

	114 年 度	113 年 度
當期所得稅：		
當期所得產生之所得稅	\$ 11,004,702	\$ 12,094,979
未分配盈餘加徵之所得稅	308,039	52,258
以前年度所得稅高估數	(564,705)	(44,609)
當期所得稅總額	<u>10,748,036</u>	<u>12,102,628</u>
遞延所得稅：		
暫時性差異之原始產生及 迴轉	(469,838)	(2,207,731)
所得稅費用	<u>\$ 10,278,198</u>	<u>\$ 9,894,897</u>

(2) 與其他綜合損益相關之所得稅金額：

	114 年 度	113 年 度
確定福利計畫之再衡量數	\$ 162,799	\$ 302,785
透過其他綜合損益按公允 價值衡量之權益工具投 資未實現評價損益	6,449	10,856
國外營運機構財務報表換 算之兌換差額	(811)	202
	<u>\$ 168,437</u>	<u>\$ 313,843</u>

2. 所得稅費用與會計利潤關係：

	114 年 度	113 年 度
稅前淨利按法定稅率計算之所得稅	\$ 14,278,522	\$ 14,549,455
按法令規定調整項目之所得稅 影響數	(3,627,752)	(4,490,881)
投資抵減之所得稅影響數	(48,645)	(10,342)
課稅損失之所得稅影響數	(67,261)	(162,474)
最低稅負制之所得稅影響數	-	1,490
未分配盈餘加徵之所得稅	308,039	52,258
以前年度所得稅高估數	(564,705)	(44,609)
所得稅費用	<u>\$ 10,278,198</u>	<u>\$ 9,894,897</u>

3. 因暫時性差異、課稅損失及投資抵減而產生之各遞延所得稅資產或負債金額如下：

	114 年 度			
	1月1日	認列於損益	認列於其他綜合損益	12月31日
遞延所得稅資產				
暫時性差異				
呆帳超限數	\$ 93,621	\$ 7,801	\$ -	\$ 101,422
未實現存貨跌價損失	177,881	27,520	-	205,401
未實現費用	3,099,645	824,065	-	3,923,710
投資損失	433,076	29,033	-	462,109
資產減損	13,129 (304)	-	12,825
退休金	782,974 (20,882) (49,844)	712,248
其他	1,910,056	238,173	811	2,149,040
課稅損失	1,544,676 (520,752)	-	1,023,924
投資抵減	-	40,144	-	40,144
	<u>\$ 8,055,058</u>	<u>\$ 624,798</u>	<u>(\$ 49,033)</u>	<u>\$ 8,630,823</u>
遞延所得稅負債				
暫時性差異				
折舊費用	(\$ 1,728,515)	(\$ 27,081)	\$ -	(\$ 1,755,596)
國外投資收益	(16,765,614)	(3,765)	(800)	(16,770,179)
土地增值稅	(2,708,005)	-	-	(2,708,005)
企業合併辨認之資產	(4,701,251)	223,127	-	(4,478,124)
其他	(3,242,322)	(347,241)	(118,604)	(3,708,167)
	<u>(\$ 29,145,707)</u>	<u>(\$ 154,960)</u>	<u>(\$ 119,404)</u>	<u>(\$ 29,420,071)</u>
	<u>(\$ 21,090,649)</u>	<u>\$ 469,838</u>	<u>(\$ 168,437)</u>	<u>(\$ 20,789,248)</u>

	113 年 度				
	1月1日	認列於損益	認列於其他綜合損益	企業個體變動影響數	12月31日
遞延所得稅資產					
暫時性差異					
呆帳超限數	\$ 109,910	(\$ 16,289)	\$ -	\$ -	\$ 93,621
未實現存貨跌價損失	200,010	(22,129)	-	-	177,881
未實現費用	2,775,882	583,685	-	(259,922)	3,099,645
投資損失	441,260	(8,184)	-	-	433,076
資產減損	6,492	6,637	-	-	13,129
退休金	994,370	(75,278)	(135,981)	(137)	782,974
其他	1,826,781	108,793	(202)	(25,316)	1,910,056
課稅損失	1,430,919	113,757	-	-	1,544,676
	<u>\$ 7,785,624</u>	<u>\$ 690,992</u>	<u>(\$ 136,183)</u>	<u>(\$ 285,375)</u>	<u>\$ 8,055,058</u>
遞延所得稅負債					
暫時性差異					
折舊費用	(\$ 1,720,131)	(\$ 8,384)	\$ -	\$ -	(\$ 1,728,515)
國外投資收益	(18,108,610)	1,346,213	(3,217)	-	(16,765,614)
土地增值稅	(2,662,624)	-	-	(45,381)	(2,708,005)
企業合併辨認之資產	(4,908,002)	300,584	-	(93,833)	(4,701,251)
其他	(3,209,701)	(121,674)	(174,443)	263,496	(3,242,322)
	<u>(\$ 30,609,068)</u>	<u>\$ 1,516,739</u>	<u>(\$ 177,660)</u>	<u>\$ 124,282</u>	<u>(\$ 29,145,707)</u>
	<u>(\$ 22,823,444)</u>	<u>\$ 2,207,731</u>	<u>(\$ 313,843)</u>	<u>(\$ 161,093)</u>	<u>(\$ 21,090,649)</u>

4. 本集團尚未使用之課稅損失之有效期限及未認列遞延所得稅資產相關稅額如下：

114		年		12		月		31		日	
未認列為遞延											
發生年度	申報抵減稅額	尚未抵減稅額	所得稅資產部分	最後扣抵年度							
105~114	<u>\$ 4,114,007</u>	<u>\$ 3,818,506</u>	<u>\$ 2,794,582</u>	115~129							
113		年		12		月		31		日	
未認列為遞延											
發生年度	申報抵減稅額	尚未抵減稅額	所得稅資產部分	最後扣抵年度							
104~113	<u>\$ 4,247,382</u>	<u>\$ 4,015,354</u>	<u>\$ 2,470,678</u>	114~123							

5. 本集團可享有之投資抵減明細及未認列為遞延所得稅資產之相關稅額如下：

114		年		12		月		31		日	
未認列為遞延											
抵減項目	尚未抵減餘額	所得稅資產部分	最後抵減年度								
研究與發展支出	<u>\$ 40,144</u>	<u>\$ -</u>	123								

民國 113 年 12 月 31 日則無此情事。

6. 未認列為遞延所得稅資產之可減除暫時性差異稅額：

	114年12月31日	113年12月31日
可減除暫時性差異稅額	<u>\$ 552,975</u>	<u>\$ 580,321</u>

7. 截至民國 114 年及 113 年 12 月 31 日止，本集團未認列若干子公司因投資相關之應課暫時性差異之遞延所得稅負債金額分別為 \$8,601,847 及 \$8,083,603。
8. 本公司營利事業所得稅業經稅捐稽徵機關核定至民國 112 年度，且截至民國 115 年 3 月 5 日止，未有行政救濟之情事。
9. 本集團屬於經濟合作暨發展組織所發布支柱二規則範本之範圍內。截至民國 114 年 12 月 31 日止，支柱二法案已於部分子公司之註冊地馬來西亞等國家立法，並預計於本年度及未來年度生效。根據支柱二法案，本集團有責任就每一轄區的 GLOBE 有效稅率與最低稅率 15% 之間的差額繳納補充稅。本集團正在評估當支柱二法案生效時將會面臨的暴險，由於適用支柱二法案和計算 GLOBE 收入的複雜性，因此對於適用支柱二法案後之量化影響數尚無法合理估計。本集團業已對適用支柱二法案之相關事宜進行持續評估。

(三十三) 每股盈餘

	114	年	度
	稅後金額	加權平均流通 在外股數(仟股)	每股盈餘 (新台幣元)
<u>基本每股盈餘</u>			
歸屬於母公司普通股股東之 本期淨利	\$ 19,627,594	5,682,015	\$ 3.45
<u>稀釋每股盈餘</u>			
歸屬於母公司普通股股東之 本期淨利	\$ 19,627,594	5,682,015	
具稀釋作用之潛在普通股之 影響			
員工酬勞	-	26,647	
歸屬於母公司普通股股東之 本期淨利加潛在普通股之 影響	\$ 19,627,594	5,708,662	\$ 3.44

	113	年	度
	稅後金額	加權平均流通 在外股數(仟股)	每股盈餘 (新台幣元)
<u>基本每股盈餘</u>			
歸屬於母公司普通股股東之 本期淨利	\$ 20,673,286	5,682,015	\$ 3.64
<u>稀釋每股盈餘</u>			
歸屬於母公司普通股股東之 本期淨利	\$ 20,673,286	5,682,015	
具稀釋作用之潛在普通股之 影響			
員工酬勞	-	26,408	
歸屬於母公司普通股股東之 本期淨利加潛在普通股之 影響	\$ 20,673,286	5,708,423	\$ 3.62

(三十四) 與非控制權益之交易

1. 本集團於民國 114 年度及 113 年度以議價方式或於公開市場取得子公司－觀展物流(股)公司等之股權，對價總額分別為\$892,086 及 \$135,749，該等交易分別減少非控制權益\$658,654 及\$142,200，暨分別(減少)增加歸屬於母公司之業主權益(\$233,432)及\$6,451。
2. 本集團於民國 114 年度及 113 年度於公開市場出售子公司－統一企業中國控股(股)公司等之股權，對價總額分別為\$137,679 及\$708，該等交易增加非控制權益\$110,310 及\$372，暨增加歸屬於母公司之業主權益\$27,369 及\$336。

3. 綜上所述，本集團於民國 114 年度及 113 年度因與非控制權益之交易而產生之資本公積明細如下：

	114 年 度	113 年 度
取得非控制權益：		
取得非控制權益之帳面價值	\$ 658,654	\$ 142,200
支付予非控制權益之對價	(892,086)	(135,749)
處分子非控制權益：		
處分子非控制權益之帳面價值	(110,310)	(372)
自非控制權益收取之對價	137,679	708
資本公積－取得或處分子公司 股權價格與帳面金額差額	(\$ 206,063)	\$ 6,787

(三十五) 現金流量補充資訊

1. 僅有部分現金收支之營業活動：

	114 年 度	113 年 度
股利收入	\$ 380,520	\$ 279,962
採用權益法之投資之現金股利	1,969,762	1,994,995
加：期初應收股利 (表列「其他應收款」)	37,233	-
減：期末應收股利 (表列「其他應收款」)	(26,072)	(37,233)
收取之股利	\$ 2,361,443	\$ 2,237,724

2. 僅有部分現金收支之投資活動：

	114 年 度	113 年 度
(1) 購置不動產、廠房及設備	\$ 29,393,210	\$ 29,803,298
加：期初其他應付款	4,752,619	3,812,202
減：期末其他應付款	(5,114,712)	(4,752,619)
利息資本化	(155,322)	(43,211)
購置不動產、廠房及設備現金 支付數	\$ 28,875,795	\$ 28,819,670
(2) 購置投資性不動產	\$ 285,109	\$ 557,661
減：租賃負債本期新增及重衡 量(表列「租賃負債－流動 及租賃負債－非流動」)	-	(2,626)
購置投資性不動產現金支付數	\$ 285,109	\$ 555,035
(3) 預付設備款增加	\$ 4,683,599	\$ 4,262,830
加：期初其他應付款	91,071	-
減：期末其他應付款	(356,180)	(91,071)
利息資本化	(18,976)	(10,797)
預付設備款現金支付數	\$ 4,399,514	\$ 4,160,962

	114 年 度	113 年 度
(4)處分不動產、廠房及設備價款	\$ 342,269	\$ 559,739
減：期末應收款(表列「其他應收款」)	(2,109)	-
處分不動產、廠房及設備現金流入數	<u>\$ 340,160</u>	<u>\$ 559,739</u>
3. 不影響現金流量之營業及投資活動：		
	114 年 度	113 年 度
(1)沖銷未能收回之款項	<u>\$ 14,644</u>	<u>\$ 64,647</u>
(2)透過損益按公允價值衡量之金融資產－非流動轉列透過損益按公允價值衡量之金融資產－流動	<u>\$ 110,639</u>	<u>\$ -</u>
(3)按攤銷後成本衡量之金融資產－非流動轉列按攤銷後成本衡量之金融資產－流動	<u>\$ 11,469,124</u>	<u>\$ 13,445,024</u>
(4)採用權益法之投資轉列待出售非流動資產(表列「其他流動資產」)	<u>\$ 125,272</u>	<u>\$ -</u>
(5)存貨轉列投資性不動產	<u>\$ 471,965</u>	<u>\$ -</u>
(6)不動產、廠房及設備轉列存貨	<u>\$ 615,546</u>	<u>\$ 607,639</u>
(7)不動產、廠房及設備轉列投資性不動產淨額	<u>\$ 3,595,815</u>	<u>\$ 261,681</u>
(8)不動產、廠房及設備轉列無形資產	<u>\$ 1,278</u>	<u>\$ -</u>
(9)使用權資產轉列不動產、廠房及設備	<u>\$ 1,896,151</u>	<u>\$ 5,513</u>
(10)使用權資產轉列投資性不動產淨額	<u>\$ 327</u>	<u>\$ -</u>
(11)投資性不動產淨額轉列不動產、廠房及設備	<u>\$ 4,573,433</u>	<u>\$ 12,823,977</u>
(12)投資性不動產淨額轉列使用權資產	<u>\$ -</u>	<u>\$ 644,818</u>
(13)預付設備款轉列不動產、廠房及設備	<u>\$ 6,014,816</u>	<u>\$ 2,709,677</u>
(14)預付設備款轉列無形資產	<u>\$ 150</u>	<u>\$ 183</u>
(15)預付不動產廠房款(表列「其他非流動資產－其他」)轉列不動產、廠房及設備	<u>\$ 4,294,473</u>	<u>\$ 6,000,000</u>
(16)其他非流動資產轉列無形資產	<u>\$ 9,544</u>	<u>\$ -</u>

4. 本集團於民國 113 年 4 月出售持有之子公司－山東統一銀座商業有限公司 55% 股權予非關係人。股權移轉業已於民國 113 年 4 月完成，該交易所收取之對價及該子公司相關資產及負債之資訊如下：

	113年4月22日
處分子公司之收取對價	\$ 111,477
處分子公司之可辨認資產及承擔負債	
現金及約當現金	22,673
其他流動資產	382,566
其他非流動資產	1,441,511
其他流動負債	(1,140,103)
其他非流動負債	(1,060,750)
非控制權益	164,464
子公司之帳面淨值	(189,639)
處分子公司累積換算調整數	3,030
匯率影響數	5,132
處分子公司投資利益	\$ 292,954

(三十六) 企業合併

1. 本集團為經營發展策略之需求於民國 113 年 9 月 19 日以持有之金融資產(表列「透過損益按公允價值衡量之金融資產－流動」)計美金 25,000 仟元作為轉換 Yahoo! Taiwan Holdings Limited 80% 股權之對價，並因此取得對該公司之控制力，相關股權業已完成交割。

收購所支付之對價、所取得之資產和承擔之負債在收購日之公允價值，以及在收購日非控制權益公允價值之資訊如下：

	113年9月19日
自公司債轉換之收購對價	\$ 798,375
非控制權益公允價值	88,276
	<u>886,651</u>
取得可辨認資產及承擔負債之公允價值	
現金及約當現金	829,127
其他流動資產	852,806
其他非流動資產	395,380
其他可辨認之無形資產	469,166
其他流動負債	(1,839,784)
其他非流動負債	(265,317)
可辨認之淨資產	441,378
企業併購產生商譽	\$ 445,273

2. 本集團為經營發展策略之需求於民國 113 年 6 月 11 日以 \$90,692 購入觀展企業(股)公司 17% 之股權，並因此取得對該公司及其子公司之控制力，相關股權業已完成交割，交易價金亦已全數付訖。

(1) 收購所支付之對價、所取得之資產和承擔之負債在收購日之公允價值，以及在收購日非控制權益公允價值之資訊如下：

	<u>113年6月11日</u>
收購對價	\$ 90,692
先前已持有之權益於收購日之公允價值	154,501
非控制權益公允價值	<u>406,809</u>
	<u>652,002</u>
取得可辨認資產及承擔負債之公允價值	
現金及約當現金	75,154
其他流動資產	315,153
其他非流動資產	980,993
其他流動負債	(482,624)
其他非流動負債	<u>(192,055)</u>
可辨認之淨資產	<u>696,621</u>
廉價購買利益	(\$ <u>44,619</u>)
(2)本集團於企業合併前已持有觀展企業(股)公司 34%權益，於民國 113 年度依公允價值再衡量而認列之利益計\$80,116。	

(三十七) 來自籌資活動之負債之變動

	短期借款	應付短期票券	應付公司債	長期借款	租賃負債	存入保證金	來自籌資活動之 負債總額
114年1月1日餘額	\$ 31,620,607	\$ 6,918,797	\$ 65,075,000	\$ 53,803,478	\$ 123,815,163	\$ 8,072,769	\$ 289,305,814
籌資現金流量之變動	5,856,667	22,439,995	(625,000)	(8,039,338)	(18,386,012)	648,452	1,894,764
本期新增及重衡量	-	-	-	-	28,323,884	-	28,323,884
本期減少	-	-	-	-	(2,992,657)	-	(2,992,657)
匯率變動之影響	-	-	-	(8,803)	(248,149)	-	(256,952)
其他非現金之變動	-	-	-	(1,751)	-	-	(1,751)
114年12月31日餘額	<u>\$ 37,477,274</u>	<u>\$ 29,358,792</u>	<u>\$ 64,450,000</u>	<u>\$ 45,753,586</u>	<u>\$ 130,512,229</u>	<u>\$ 8,721,221</u>	<u>\$ 316,273,102</u>

	短期借款	應付短期票券	應付公司債	長期借款	租賃負債	存入保證金	來自籌資活動之 負債總額
113年1月1日餘額	\$ 34,431,773	\$ 11,293,184	\$ 64,150,000	\$ 42,448,434	\$ 117,078,958	\$ 7,402,235	\$ 276,804,584
籌資現金流量之變動	(3,016,166)	(4,374,387)	925,000	11,221,498	(19,737,634)	652,408	(14,329,281)
本期新增及重衡量	-	-	-	-	29,945,803	-	29,945,803
本期減少	-	-	-	-	(3,221,696)	-	(3,221,696)
合併個體變動影響數	205,000	-	-	133,195	(802,101)	18,126	(445,780)
匯率變動之影響	-	-	-	5,236	551,833	-	557,069
其他非現金之變動	-	-	-	(4,885)	-	-	(4,885)
113年12月31日餘額	<u>\$ 31,620,607</u>	<u>\$ 6,918,797</u>	<u>\$ 65,075,000</u>	<u>\$ 53,803,478</u>	<u>\$ 123,815,163</u>	<u>\$ 8,072,769</u>	<u>\$ 289,305,814</u>

七、關係人交易

(一)關係人之名稱及關係

<u>關 係 人 名 稱</u>	<u>與 本 集 團 之 關 係</u>
Uni-President Land Corporation	關聯企業
大成工程(股)公司	關聯企業
大統益(股)公司	關聯企業
小淺雅瑪珂(股)公司	關聯企業
太子公寓大廈管理維護(股)公司	關聯企業
太子地產(股)公司	關聯企業
太子保全(股)公司	關聯企業
太子建設開發(股)公司	關聯企業
日華金典國際酒店(股)公司	關聯企業
本立興業(股)公司	關聯企業
光泉牧場(股)公司	關聯企業
光泉食品(股)公司	關聯企業
宜昌紫泉飲料工業有限公司	關聯企業
明慶食品企業(股)公司	關聯企業
松益行銷(股)公司	關聯企業
武漢紫江統一企業有限公司	關聯企業
長坤報關企業(股)公司	關聯企業
信益行銷(股)公司	關聯企業
南聯牛乳石鹼國際(股)公司	關聯企業
柏信行銷(股)公司	關聯企業
美食家食材通路(股)公司	關聯企業
時代國際行旅(股)公司	關聯企業
時代國際飯店(股)公司	關聯企業
桂林紫泉飲料工業有限公司	關聯企業
常統企業(股)公司	關聯企業
統一多拿滋(股)公司	關聯企業
統一期貨(股)公司	關聯企業
統一綜合保險代理人(股)公司	關聯企業
統一綜合證券(股)公司	關聯企業
統一證券投資顧問(股)公司	關聯企業
統在(股)公司	關聯企業
統展企業(股)公司	關聯企業
統陞企業(股)公司	關聯企業
統智科技(股)公司	關聯企業
統蓮企業(股)公司	關聯企業
連盛食品(股)公司	關聯企業
發統企業(股)公司	關聯企業
進輝食品(股)公司	關聯企業
萬通票券金融(股)公司	關聯企業
嘉佑行銷(股)公司	關聯企業

關 係 人 名 稱

與 本 集 團 之 關 係

維力食品工業(股)公司	關聯企業
維泰行銷(股)公司	關聯企業
維寬(股)公司	關聯企業
聯有企業(股)公司	關聯企業
豐進行食品(股)公司	關聯企業
煙台北方安德利果汁(股)公司	關聯企業
統証創業投資(股)公司	關聯企業
徐州安德利果蔬汁有限公司	關聯企業
白水安德利果蔬汁有限公司	關聯企業
永濟安德利果蔬汁有限公司	關聯企業
興能高科技(股)公司	關聯企業
王子水電企業(股)公司	關聯企業
誠實營造(股)公司	關聯企業
網路家庭國際資訊(股)公司	關聯企業
網家跨境服務(股)公司	關聯企業
網家速配(股)公司	關聯企業
露天市集國際資訊(股)公司	關聯企業
拍付國際資訊(股)公司	關聯企業
二十一世紀數位科技(股)公司	關聯企業
喬睿科技(股)公司	關聯企業
21st Financial Technology Co., Ltd.	關聯企業
永原投資(股)公司	本公司之法人董事
高權投資(股)公司	本公司之法人董事
品誌(股)公司	本公司之法人董事
黃瑞典	本公司之董事
觀展企業(股)公司	(註)
觀展物流事業(股)公司	(註)
觀展國際行銷(股)公司	(註)

(註)原為本集團之關聯企業，惟於113年6月11日再增購觀展企業(股)公司17%股權後，自是日起變為本集團之子公司。

(二) 與關係人間之重大交易事項

1. 營業收入

	114 年 度	113 年 度
商品銷售：		
— 關聯企業	\$ 8,068,013	\$ 8,038,316
— 其他關係人	13,062	3,139
	<u>\$ 8,081,075</u>	<u>\$ 8,041,455</u>
勞務銷售：		
— 關聯企業	\$ 78,404	\$ 77,396
— 其他關係人	1,858	1,524
	<u>\$ 80,262</u>	<u>\$ 78,920</u>

(1)本公司銷售予關係人之收款條件約為銷售後2週至2個月，而一般客戶中食品約為銷售後2週，畜、水產飼料約為銷售後60~90天，其他條件與對一般客戶銷貨條件相同。

(2)其餘子公司對關係人之銷貨條件與一般客戶大致相同。

2. 進貨

	<u>114 年 度</u>	<u>113 年 度</u>
商品購買：		
— 關聯企業	\$ <u>7,180,097</u>	\$ <u>7,707,665</u>

(1)本公司自關係人進貨除部分係月結30天外，其餘關係人之進貨條件均與一般廠商相同，一般廠商付款期間為1個月。

(2)部分子公司自關係人進貨之付款條件為月結後30~70天內電匯付款，而一般廠商則為月結後45~70天內電匯或開立45~60天內之期票，價格則與一般廠商大致相同。

(3)其餘子公司對關係人之進貨條件與一般廠商大致相同。

3. 應收票據及帳款

	<u>114年12月31日</u>	<u>113年12月31日</u>
關聯企業	\$ <u>695,716</u>	\$ <u>715,927</u>

4. 長期應收帳款(未含資金融通款項，表列「其他非流動資產—其他」)

	<u>114年12月31日</u>	<u>113年12月31日</u>
關聯企業	\$ <u>367,854</u>	\$ <u>398,697</u>

5. 應付票據及帳款

	<u>114年12月31日</u>	<u>113年12月31日</u>
關聯企業	\$ 1,006,926	\$ 1,026,263
其他關係人	<u>157</u>	<u>157</u>
	\$ <u>1,007,083</u>	\$ <u>1,026,420</u>

6. 財產交易

(1)取得不動產、廠房及設備及預付設備款：

	<u>114 年 度</u>	<u>113 年 度</u>
大成工程(股)公司	\$ 3,930,613	\$ 2,288,871
關聯企業	<u>261,253</u>	<u>187,802</u>
	\$ <u>4,191,866</u>	\$ <u>2,476,673</u>

(2)取得無形資產：

	<u>114 年 度</u>	<u>113 年 度</u>
統智科技(股)公司	\$ <u>64,708</u>	\$ <u>70,025</u>

(3)取得採權益法之投資：

	114 年 度	113 年 度
網路家庭國際資訊(股)公司	\$ 2,467,765	\$ -

(4)取得金融資產：

交易標的	性質	114 年 度	113 年 度
21st Financial Technology Co., Ltd.	可轉換公司債 (註)	\$ 686,440	\$ -

(註)表列「透過損益按公允價值衡量之金融資產－非流動」。

(5)處分不動產、廠房及設備：

	113 年 度	
	處分價款	處分損益
關聯企業	\$ 548	\$ 462

民國 114 年度則無此情事。

7. 租賃交易-承租人

(1)本集團依一般市場行情與關係人簽訂租賃合約，並依合約按月支付租金。

(2)取得使用權資產：

	114 年 度	113 年 度
關聯企業	\$ 35,049	\$ 1,565,706
其他關係人	15,574	11,615
	\$ 50,623	\$ 1,577,321

(3)租賃負債餘額：

	114年12月31日	113年12月31日
關聯企業	\$ 1,823,741	\$ 1,952,265
其他關係人	91,096	78,583
	\$ 1,914,837	\$ 2,030,848

8. 資金貸與關係人

(1)應收關係人款項(表列「其他非流動資產－其他」)：

	114年12月31日	113年12月31日
關聯企業	\$ 296,897	\$ 314,939

(2)利息收入：

	114 年 度	113 年 度
關聯企業	\$ 16,541	\$ 17,140

9. 背書保證情形：請詳附註十三(一)2. 為他人背書保證之說明。

(三) 主要管理階層薪酬資訊

	114 年 度	113 年 度
薪資及其他短期員工福利	\$ 364,962	\$ 442,777
業務執行費用	27,019	29,170
董事酬勞及員工酬勞	555,748	581,309
離職福利	2,450	2,250
	<u>\$ 950,179</u>	<u>\$ 1,055,506</u>

八、質押之資產

本集團資產已提供擔保明細如下：

資 產 名 稱	114年12月31日	113年12月31日	擔 保 用 途
質押活期及定期存款(註1)	\$ 207,022	\$ 222,666	履約保證金、銀行借款
應收票據	40,774	124,921	銀行借款
透過其他綜合損益按公允 價值衡量之金融資產－ 非流動	-	429,350	銀行借款
採用權益法之投資	685,979	1,146,547	銀行借款
土地(註2)	9,266,539	9,640,812	履約保證金、銀行借款 及應付短期票券
房屋及建築－淨額(註2)	5,946,619	5,864,383	履約保證金、銀行借款 及應付短期票券
運輸設備－淨額(註3)	629,190	683,905	銀行借款
存出保證金	37,106	38,278	履約保證金
	<u>\$ 16,813,229</u>	<u>\$ 18,150,862</u>	

(註1)表列「其他流動資產」及「其他非流動資產－其他」。

(註2)表列「不動產、廠房及設備」及「投資性不動產淨額」。

九、重大或有負債及未認列之合約承諾

(一)截至民國114年及113年12月31日止，本集團未完工程及預付設備款已簽約採購尚未支付數分別為\$18,994,338及\$12,404,926。

(二)截至民國114年及113年12月31日止，本集團已開狀而尚未押匯之信用狀款分別為\$932,522及\$1,585,558。

(三)本集團為他人背書保證情形，請詳附註十三(一)2.為他人背書保證之說明。

(四)子公司統一超商(股)公司與美商南方公司於民國89年7月間簽訂永久性技術合作契約，本公司向美商南方公司承諾以下事項：

1. 本公司應確保統一超商(股)公司將履行其對美商南方公司付款或其他合約中所規範之義務。
2. 本公司未經美商南方公司事前書面同意，不得出售、讓渡、移轉、擔保、轉讓、贈送、抵押、典押或出讓統一超商股權或資產。
3. 本公司應至少持有統一超商(股)公司40%之股權。

(五)子公司統一開發(股)公司於民國93年8月與台北市政府(以下簡稱市政府)簽訂「市政府轉運站獎勵民間投資興建營運案開發經營契約」(以下簡稱開

發營運契約)，合約主要內容如下：

1. 開發營運契約之範圍包括市政府轉運站及其相關附屬設施、附屬事業及多目標使用部份之興建、營運及移轉。
 2. 台北市政府提供台北市信義區信義段四小段三地號土地(以下簡稱「本基地」)設定地上權予該公司，作為執行此開發營運契約之用。
 3. 開發經營期間自設定地上權登記完成之日(民國 93 年 10 月 15 日)起算，為期 50 年；台北市政府於民國 96 年 12 月 31 日同意，其中因辦理容積補償及變更設計之起迄時間共計 484 日，不計入開發經營期間。
 4. 子公司統一開發(股)公司依約應支付之權利金如下：
 - (1)開發權利金
開發權利金計 25 億元，截至民國 114 年 12 月 31 日止，本公司業已依約支付完畢。
 - (2)營業權利金
自開始營運年度之次一年度起，按該子公司稅後純益依約定累進比例提撥營業權利金予台北市政府。
 5. 子公司統一開發(股)公司應自營運期間開始，按本基地之公告地價依約定比例支付土地租金予台北市政府。
 6. 子公司統一開發(股)公司應於開發經營期間屆滿時，將轉運站無償移轉予台北市政府，關於移轉之權利義務及細節，雙方同意應由子公司統一開發(股)公司於開發經營期間屆滿前 5 年提出資產移轉計畫及開始協商簽訂「資產移轉契約」，並於 6 個月內完成「資產移轉契約」之訂定，雙方應於開發經營期間屆滿時完成移轉。子公司統一開發(股)公司業已取得上述開發營運契約中，市政府轉運站及相關附屬設施之使用執照。
- (六)子公司統一實業(股)公司(以下簡稱「統實公司」)於民國113年度間與中國信託商業銀行簽訂貸款合約，依上開貸款合約之規定，統實公司於貸款期間向該銀行承諾維持以下財務比率與規定：每年檢視合併負債比率(合併負債總額扣除現金及約當現金後之金額除以合併有形資產淨值)不得高於180%，合併利息保障倍數應維持在2倍(含)以上，合併有形資產淨值應維持在\$15,000,000以上。若統實公司未能符合上開財務比率之規定，經銀行通知統實公司改善期間內未為改善時，則貸款銀行得隨時對統實公司停止或減少授信金額，或縮短授信期限，或本息視為全部到期。

- (七)統實公司於民國 113 年度間與凱基商業銀行簽定貸款合約，依上開貸款合約之規定，統實公司於貸款期間向該銀行承諾維持以下財務比率與規定：每年檢視合併負債比率(合併負債總額扣除現金及約當現金後之金額除以合併有形資產淨值)不得高於 180%(含)，合併利息保障倍數不得低於 2 倍(含)，合併有形資產淨值不得低於 \$15,000,000(含)。若統實公司未能符合上開財務比率之規定，則統實公司應於財務報表公告日後 4 個月內完成改善，惟若屆期仍未符合所定之財務比率限制者，則貸款銀行有權要求統實公司立即清償全部借款餘額。
- (八)子公司家福(股)公司與湧銷開發有限公司(以下稱「湧銷公司」)共同承租中華電信公司於桃園市楊梅區之土地，並約定由湧銷公司興建地上物(物流倉庫)，家福(股)公司再依契約向其承租該地上物。家福(股)公司之物流倉庫於民國 111 年 3 月遭火災損害，湧銷公司之保險公司(包含華南產物保險公司等)，代位湧銷公司向法院起訴，並向家福(股)公司請求賠償。該案目前由臺北地方法院審理中。
- (九)本集團尚未開始但已承諾之租賃請詳附註六(十)租賃交易－承租人之說明。

十、重大之災害損失

無此情事。

十一、重大之期後事項

無此情事。

十二、其他

(一)資本管理

本集團之資本管理目標，係為維持適足資本以支應擴建及提升產能之需求，同時保障集團之繼續經營，並維持最佳資本結構以降低資金成本，以期為股東提供最大報酬。為維持或調整資本結構，本集團可能會採取調整支付予股東之股利金額、退還資本予股東、發行新股或出售資產以降低債務等管理策略。

(二)金融工具

1. 金融工具之種類

本集團金融工具之種類，請詳附註六各金融資產之說明。

2. 風險管理政策

(1)本集團日常營運受多項財務風險之影響，包含市場風險(包括匯率風險、利率風險及價格風險)、信用風險及流動性風險。本集團整體風險管理政策著重於金融市場的不可預測事項，並尋求可降低對本集團財務狀況及財務績效之潛在不利影響。

(2)風險管理工作由本集團財務部按照董事會核准之政策執行。本集團財務部透過與集團內各營運單位密切合作，以負責辨認、評估與規避財務風險。董事會對整體風險管理訂有書面原則，亦對特定範圍與事項提供書面政策，例如匯率風險、利率風險、信用風險、衍生與非衍生金融工具之使用，以及剩餘流動資金之投資。

3. 重大財務風險之性質及程度

(1) 市場風險

匯率風險

- A. 本集團係跨國營運，因此受多種不同貨幣所產生之匯率風險，主要為美元。相關匯率風險來自未來之商業交易、已認列之資產與負債，及對國外營運機構之淨投資。
- B. 本集團管理階層已訂定政策，規定集團內各公司自主管理相對其功能性貨幣之匯率風險。集團內各公司得就其整體匯率風險採取必要避險措施，如遠期外匯合約等，惟因未符合避險會計之各項條件，故未採用避險會計。
- C. 本集團持有若干國外營運機構投資，其淨資產承受外幣換算風險。
- D. 本集團從事之業務涉及若干非功能性貨幣(本公司及部分子公司之功能性貨幣為新台幣，部分子公司之功能性貨幣為美元、人民幣及港幣等)，故受匯率波動之影響，具重大匯率波動影響之外幣資產及負債資訊如下：

	114 年 12 月 31 日		
	<u>外幣(仟元)</u>	<u>匯 率(註1)</u>	<u>帳面金額(註2)</u>
(外幣:功能性貨幣)			
<u>金融資產</u>			
<u>貨幣性項目</u>			
美元：新台幣	\$ 80,643	31.43	\$ 2,534,609
美元：人民幣	4,114	6.99	129,303
日圓：新台幣	116,564	0.20	23,313
<u>金融負債</u>			
<u>貨幣性項目</u>			
美元：新台幣	39,794	31.43	1,250,725
美元：人民幣	323	6.99	10,152
日圓：新台幣	325,240	0.20	65,048
	113 年 12 月 31 日		
	<u>外幣(仟元)</u>	<u>匯 率(註1)</u>	<u>帳面金額(註2)</u>
(外幣:功能性貨幣)			
<u>金融資產</u>			
<u>貨幣性項目</u>			
美元：新台幣	\$ 105,116	32.79	\$ 3,446,754
美元：人民幣	4,961	7.30	162,671
日圓：新台幣	1,621,756	0.21	340,569
<u>金融負債</u>			
<u>貨幣性項目</u>			
美元：新台幣	44,983	32.79	1,474,993
美元：人民幣	683	7.30	22,396

(註 1)係外幣對功能性貨幣匯率。

(註 2)係外幣依期末匯率換算新台幣後金額。

- E. 本集團貨幣性項目因匯率波動具重大影響於民國 114 年度及 113 年度認列之全部兌換損失(含已實現及未實現)彙總金額分別為 \$9,159 及 \$39,058。
- F. 美元與新台幣間匯兌風險主要來自於以美元計價之現金及約當現金、應收帳款、其他應收款、借款、應付帳款及其他應付款等，於換算時產生外幣兌換損失或利益。若持有新台幣兌換美元貶值或升值 5%，而其他所有因素維持不變之情況下，對民國 114 年度及 113 年度淨利將分別增加或減少 \$64,194 及 \$98,588。美元與人民幣間匯兌風險主要來自以美元計價之現金及約當現金、應收帳款、應付帳款及借款等，於換算時產生外幣兌換損失或利益。若持有人民幣兌換美元貶值或升值 5%，而其他所有因素維持不變之情況下，對民國 114 年度及 113 年度之淨利將分別增加或減少 \$5,958 及 \$7,014。日圓與新台幣間匯兌風險主要來自於以日圓計價之現金及約當現金、應收帳款、其他應收款、借款、應付帳款及其他應付款等，於換算時產生外幣兌換損失或利益。若持有新台幣兌換日圓貶值或升值 5%，而其他所有因素維持不變之情況下，對民國 114 年度及 113 年度淨利將減少或增加 \$2,087 及 \$17,028。

價格風險

- A. 本集團暴露於價格風險的權益工具，係所持有帳列於透過損益按公允價值衡量之金融資產及透過其他綜合損益按公允價值衡量之金融資產。為管理權益工具投資之價格風險，本集團將其投資組合分散，其分散之方式係根據本集團設定之限額進行。
- B. 本集團主要投資於國內公司發行之權益工具等，此等權益工具之價格會因該投資標的未來價值之不確定性而受影響。若該等權益工具價格上升或下跌 2%，而其他所有因素維持不變之情況下，對民國 114 年度及 113 年度之稅前淨利因來自透過損益按公允價值衡量之權益工具之利益或損失將分別增加或減少 \$62,275 及 \$51,272；對其他綜合損益因分類為透過其他綜合損益按公允價值衡量之權益投資之利益或損失分別增加或減少 \$106,175 及 \$85,981。

現金流量及公允價值利率風險

- A. 本集團之利率風險主要來自長、短期借款及公司債等融資工具。按浮動利率發行之借款使本集團承受現金流量利率風險，部分風險被按浮動利率持有之現金及約當現金抵銷。按固定利率發行之借款則使本集團承受公允價值利率風險。
- B. 本集團按浮動利率計算之借款係以新台幣、美元及人民幣等計價。若借款利率增加或減少 0.1%，在所有其他因素維持不變之情況下，對民國 114 年度及 113 年度之淨利將分別減少或增加 \$55,298 及 \$52,581，主要係因浮動利率借款導致利息費用變動。

(2) 信用風險

- A. 本集團之信用風險係因客戶或金融工具之交易對手無法履行合約義務而導致本集團財務損失之風險，主要來自交易對手無法清償按收款條件支付之應收帳款，及分類為按攤銷後成本衡量、透過其他綜合損益按公允價值衡量與透過損益按公允價值衡量之債務工具投資的合約現金流量。
- B. 本集團對於往來之銀行及金融機構，設定僅有信用卓越者，始可被接納為交易對象。依內部明定之授信政策，集團內各營運個體與每一新客戶於訂定付款及提出交貨之條款與條件前，須對其進行管理及信用風險分析。內部風險控管係透過考慮其財務狀況、過往經驗及其他因素，以評估客戶之信用品質，並定期監控信用額度之使用。
- C. 本集團判斷自原始認列後金融工具之信用風險是否有顯著增加之依據：
- (A) 當合約款項按約定之支付條款逾期超過一定天數，視為金融資產自原始認列後信用風險已顯著增加。
- (B) 具有任一外部評等機構於資產負債表日評比為投資等級者，視該金融資產為信用風險低。當設定獨立信評等級之投資標的調降二個級數時，本集團判斷該投資標的係屬信用風險已顯著增加。
- D. 本集團依信用風險之管理，當合約款項按約定之支付條款逾期超過一定天數，視為已發生違約。
- E. 本集團按客戶評等、擔保品及貿易信用風險等之特性將對客戶之應收款項款分組，採用簡化作法以準備矩陣或損失率法為基礎估計預期信用損失，並納入對未來前瞻性的考量調整按特定期間歷史及現時資訊所建立之損失率，以估計應收款項的備抵損失。本集團採簡化作法之應收票據、應收帳款及其他應收款備抵損失變動表如下：

	114 年 度	113 年 度
1月1日餘額	\$ 431,735	\$ 442,454
預期信用減損損失	7,330	22,401
沖銷未能收回之款項	(14,644)	(64,647)
收回已沖銷之款項	364	26,667
匯率影響數	(7,146)	4,860
12月31日餘額	<u>\$ 417,639</u>	<u>\$ 431,735</u>

- F. 本集團用以判定債務工具投資為信用減損之指標如下：
- (A) 發行人發生重大財務困難，或將進入破產或其他財務重整之可能性大增；
- (B) 發行人由於財務困難而使該金融資產之活絡市場消失；
- (C) 發行人延滯或不償付利息或本金；
- (D) 導致發行人違約有關之全國性或區域性經濟情況不利之變化。

G. 本集團於民國 114 年度及 113 年度債務工具投資均未有提列備抵損失之情形。

(3) 流動性風險

- A. 現金流量預測是由集團內各營運個體分別執行，並由集團財務部予以彙總。集團財務部監控集團流動資金需求之預測，確保其有足夠資金得以支應營運需要，並在任何時候維持足夠之未支用的借款承諾額度，以使集團不致違反相關之借款限額或條款，以確保集團具有充足之財務彈性。
- B. 集團財務部將剩餘資金投資於付息之活期存款、定期存款、貨幣市場存款及有價證券，其所選擇之工具具有適當之到期日或足夠流動性，以因應上述預測並提供充足之調度水位。本集團於民國 114 年及 113 年 12 月 31 日之貨幣市場基金持有狀況，請詳附註六、各金融資產之說明，預期可即時產生現金流量以管理流動性風險。
- C. 下表係本集團之非衍生金融負債及以淨額或總額交割之衍生金融負債，按相關到期日予以分組，非衍生金融負債係依據資產負債表日至合約到期日之剩餘期間進行分析；衍生金融負債係依據資產負債表日至預期到期日之剩餘期間進行分析。下表所揭露之合約現金流量金額係未折現之金額。

114 年 12 月 31 日	少於1年	1至2年	2至5年	5年後
非衍生金融負債：				
短期借款	\$37,477,274	\$ -	\$ -	\$ -
應付短期票券	29,358,792	-	-	-
應付票據(含關係人)	1,157,012	-	-	-
應付帳款(含關係人)	58,139,082	-	-	-
其他應付款	74,196,581	-	-	-
租賃負債(流動及非流動)	20,581,067	19,219,960	46,701,760	55,096,362
應付公司債(含一年內到期部分)(註1)	10,761,310	14,649,185	36,737,310	5,412,910
長期借款(含一年內到期部分)(註1)	2,093,077	17,824,400	23,961,127	3,505,846
存入保證金(含一年內到期部分)(註1)(註2)	580,368	5,408,271	1,403,741	2,228,955

113 年 12 月 31 日	少於1年	1至2年	2至5年	5年後
非衍生金融負債：				
短期借款	\$31,620,607	\$ -	\$ -	\$ -
應付短期票券	6,918,797	-	-	-
應付票據(含關係人)	1,136,451	-	-	-
應付帳款(含關係人)	64,543,376	-	-	-
其他應付款	70,632,409	-	-	-
租賃負債(流動及非流動)	21,597,493	19,243,700	46,037,724	50,018,413
應付公司債(含一年內到期部分)(註1)	10,542,615	10,599,470	38,244,665	8,788,300
長期借款(含一年內到期部分)(註1)	1,344,739	25,899,172	26,899,663	1,194,980
存入保證金(含一年內到期部分)(註1)(註2)	651,907	4,697,206	1,531,239	2,169,905

(註 1)含本金及應計利息。

(註 2)一年內到期之存入保證金表列「其他流動負債－其他」。

113 年 12 月 31 日	少於1年	1至2年內	2至5年內	5年後
衍生金融負債：				
遠期外匯合約	\$ 1,225	\$ -	\$ -	\$ -

民國 114 年 12 月 31 日則無此情事。

(三)公允價值資訊

1. 為衡量金融及非金融工具之公允價值所採用評價技術的各等級定義如下：

第一等級：企業於衡量日可取得之相同資產或負債於活絡市場之報價(未經調整)。活絡市場係指有充分頻率及數量之資產或負債交易發生，以在持續基礎上提供定價資訊之市場。本集團投資之上市櫃股票投資及受益憑證等的公允價值均屬之。

第二等級：資產或負債直接或間接之可觀察輸入值，但包括於第一等級之報價者除外。本集團投資之私募興櫃股票及遠期外匯的公允價值均屬之。

第三等級：資產或負債之不可觀察輸入值。本集團投資之無活絡市場之權益工具、結構型商品及受益憑證等債務工具的公允價值均屬之。

2. 以成本衡量之投資性不動產的公允價值資訊，請詳附註六(十二)投資性不動產淨額之說明。

3. 本集團非以公允價值衡量之金融工具(包括現金及約當現金、按攤銷後成本衡量之金融資產(含流動及非流動)、應收票據(含關係人)、應收帳款(含關係人)、其他應收款、存出保證金、短期借款、應付短期票券、應付票據(含關係人)、應付帳款(含關係人)、其他應付款、應付公司債(含一年內到期部分)、長期借款(含一年內到期部分)及存入保證金)的帳面金額係公允價值之合理近似值。
4. 以公允價值衡量之金融工具，本集團依資產及負債之性質、特性及風險及公允價值等級之基礎分類，相關資訊如下：

<u>114年12月31日</u>	<u>第一等級</u>	<u>第二等級</u>	<u>第三等級</u>	<u>合 計</u>
資產				
<u>重複性公允價值</u>				
<u>透過損益按公允</u>				
<u>價值衡量之金</u>				
<u>融資產：</u>				
遠期外匯合約	\$ -	\$ 34,508	\$ -	\$ 34,508
權益證券	1,391,923	-	1,721,832	3,113,755
受益憑證	3,375,476	-	5,269,729	8,645,205
結構型商品	-	-	5,451,715	5,451,715
可轉換公司債	-	-	661,853	661,853
	<u>4,767,399</u>	<u>34,508</u>	<u>13,105,129</u>	<u>17,907,036</u>
<u>透過其他綜合損益</u>				
<u>按公允價值衡量</u>				
<u>之金融資產：</u>				
權益證券	<u>3,022,974</u>	<u>1,308,490</u>	<u>977,274</u>	<u>5,308,738</u>
	<u>\$ 7,790,373</u>	<u>\$ 1,342,998</u>	<u>\$14,082,403</u>	<u>\$23,215,774</u>
<u>113年12月31日</u>	<u>第一等級</u>	<u>第二等級</u>	<u>第三等級</u>	<u>合 計</u>
資產				
<u>重複性公允價值</u>				
<u>透過損益按公允</u>				
<u>價值衡量之金</u>				
<u>融資產：</u>				
遠期外匯合約	\$ -	\$ 23,176	\$ -	\$ 23,176
權益證券	749,390	-	1,814,234	2,563,624
受益憑證	3,769,580	-	6,352,707	10,122,287
結構型商品	-	-	7,531,052	7,531,052
	<u>4,518,970</u>	<u>23,176</u>	<u>15,697,993</u>	<u>20,240,139</u>
<u>透過其他綜合損益</u>				
<u>按公允價值衡量</u>				
<u>之金融資產：</u>				
權益證券	<u>3,320,937</u>	<u>-</u>	<u>978,096</u>	<u>4,299,033</u>
	<u>\$ 7,839,907</u>	<u>\$ 23,176</u>	<u>\$16,676,089</u>	<u>\$24,539,172</u>

113年12月31日	第一等級	第二等級	第三等級	合 計
負債				
重複性公允價值				
透過損益按公允價值衡量之金融負債：				
遠期外匯合約	\$ -	\$ 1,225	\$ -	\$ 1,225

5. 本集團用以衡量公允價值所使用之方法及假設說明如下：

(1) 本集團採用市場報價作為公允價輸入值(即第一等級)者，依工具之特性分列如下：

市場報價	上市(櫃)公司股票	開放型基金
	收盤價	淨值
(2) 除上述有活絡市場之金融工具外，其餘金融工具之公允價值係以評價技術或參考交易對手報價取得。透過評價技術所取得之公允價值可參照其他實質上條件及特性相似之金融工具之現時公允價值、現金流量折現法或以其他評價技術，包括以合併資產負債表日可取得之市場資訊運用模型計算而得。		
(3) 當評估非標準化且複雜性較低之金融工具時，例如無活絡市場之債務工具、利率交換合約、換匯合約及選擇權，本集團採用廣為市場參與者使用之評價技術。此類金融工具之評價模型所使用之參數通常為市場可觀察資訊。		
(4) 遠期外匯合約通常係根據目前之遠期匯率評價。		
(5) 評價模型之產出係預估之概算值，而評價技術可能無法反映本集團持有金融工具及非金融工具之所有攸關因素。因此評價模型之預估值會適當地根據額外之參數予以調整，例如模型風險或流動性風險等。根據本集團之公允價值評價模型管理政策及相關之控制程序，管理階層相信為允當表達合併資產負債表中金融工具及非金融工具之公允價值，評價調整係屬適當且必要。在評價過程中所使用之價格資訊及參數係經審慎評估，且適當地根據目前市場狀況調整。		
(6) 本集團將信用風險評價調整納入金融工具及非金融工具公允價值計算考量，以分別反映交易對手信用風險及本集團信用品質。		

6. 民國 114 年度及 113 年度均無第一等級與第二等級間之任何移轉。

7. 民國 114 年度及 113 年度屬於第三等級金融工具之變動明細如下：

114	年	度	權益證券	可轉換公司債	受益憑證	結構型商品	合	計
1月1日餘額			\$ 2,792,330	\$ -	\$ 6,352,707	\$ 7,531,052	\$	16,676,089
購買			144,765	683,186	233,993	3,792,410		4,854,354
處分			(272,279)	-	(598,768)	(5,622,120)	(6,493,167)
認列於當期損益之利益(損失)(註)			99,831	(43,436)	(493,519)	(65,742)	(502,866)
認列於其他綜合損益之損失			3,014	-	-	-		3,014
匯率影響數			(68,555)	22,103	(224,684)	(183,885)	(455,021)
12月31日餘額			<u>\$ 2,699,106</u>	<u>\$ 661,853</u>	<u>\$ 5,269,729</u>	<u>\$ 5,451,715</u>	<u>\$</u>	<u>14,082,403</u>
113	年	度	權益證券	可轉換公司債	受益憑證	結構型商品	合	計
1月1日餘額			\$ 2,765,487	\$ -	\$ 6,365,226	\$ 7,000,227	\$	16,130,940
購買			357,536	811,250	627,323	5,862,216		7,658,325
處分			(421,623)	-	(1,225,313)	(5,614,390)	(7,261,326)
認列於當期損益之利益			124,864	-	72,892	36,146		233,902
認列於其他綜合損益之(損失)利益(註)			(84,024)	-	87,121	-		3,097
轉出至第一等級			(45,000)	-	-	-	(45,000)
企業合併影響數			-	(798,375)	-	-	(798,375)
匯率影響數			95,090	(12,875)	425,458	246,853		754,526
12月31日餘額			<u>\$ 2,792,330</u>	<u>\$ -</u>	<u>\$ 6,352,707</u>	<u>\$ 7,531,052</u>	<u>\$</u>	<u>16,676,089</u>

(註)部份第三等級之權益證券因公允價值與帳面金額差異不重大，故未調整。

8. 本集團對於公允價值歸類於第三等級之評價流程係由財務企劃部等負責進行金融工具之獨立公允價值驗證，藉獨立來源資料使評價結果貼近市場狀態、確認資料來源係獨立、可靠、與其他資源一致以及代表可執行價格，並定期校準評價模型、進行回溯測試、更新評價模型所需輸入值及資料及其他任何必要之公允價值調整，以確保評價結果係屬合理。
9. 有關屬第三等級公允價值衡量項目所使用評價模型之重大不可觀察輸入值之量化資訊及重大不可觀察輸入值變動之敏感度分析說明如下：

	公允價值		評價技術	重大不可觀察輸入值	區間 (加權平均)		輸入值與公允價值關係
	114年12月31日	113年12月31日			114年12月31日	113年12月31日	
非衍生權益工具：							
非上市上櫃公司股票	\$ 2,699,106	\$ 2,792,330	可類比上市上櫃公司法 淨資產價值法	股價淨值比及本益比乘數 不適用	10.64~21.65	7.40~14.79	乘數愈高，公允價值愈高 不適用
受益憑證	5,269,769	6,352,707	淨資產價值法	不適用			不適用
結構型商品	5,451,715	7,531,052	現金流量法	預期報酬率	1.35~3	1.45~4.13	乘數愈高，公允價值愈高
混合工具：							
可轉換公司債	661,853	-	淨資產價值法	不適用			不適用

10. 本集團經審慎評估選擇採用之評價模型及評價參數，因此對公允價值衡量係屬合理，惟當使用不同之評價模型或評價參數可能導致評價之結果不同。針對分類為第三等級之金融資產及金融負債，若評價參數變動，則對本期損益或其他綜合損益之影響如下：

	輸入值	變動	114 年 度				113 年 度			
			認列於損益		認列於其他綜合損益		認列於損益		認列於其他綜合損益	
			有利變動	不利變動	有利變動	不利變動	有利變動	不利變動	有利變動	不利變動
金融資產										
權益工具	股價淨值比及									
	本益比乘數	±5%	\$ -	\$ -	\$ 30,780	(\$ 30,780)	\$ -	\$ -	\$ 28,080	(\$ 28,080)
權益工具	不適用	—			不適用			不適用		
受益憑證	不適用	—			不適用			不適用		
結構型商品	預期報酬率	±5%	\$ 5,869	(\$ 5,869)	\$ -	\$ -	\$ 10,338	(\$ 10,338)	\$ -	\$ -
混合工具	不適用	—			不適用			不適用		

十三、附註揭露資訊

依規定僅揭露民國 114 年度之資訊。

(一)重大交易事項相關資訊

1. 資金貸與他人：請詳附表一。
2. 為他人背書保證：請詳附表二。
3. 期末持有之重大有價證券(不包含投資子公司、關聯企業及合資權益部分)：請詳附表三。
4. 與關係人進、銷貨之金額達新台幣一億元或實收資本額百分之二十以上：請詳附表四。
5. 應收關係人款項達新台幣一億元或實收資本額百分之二十以上：請詳附表五。
6. 母子公司間業務關係及重大交易往來情形：請詳附表六。

(二)轉投資事業相關資訊

被投資公司名稱、所在地區等相關資訊(不包含大陸被投資公司)：請詳附表七。

(三)大陸投資資訊

1. 基本資料：請詳附表八。
2. 直接或間接經由第三地區事業與轉投資大陸之被投資公司所發生之重大交易事項：無此情事。

十四、部門資訊

(一)一般性資訊

本集團管理階層已依據營運決策者於制定決策所使用之報導資訊辨識應報導部門。本集團營運決策者以產品事業部別之角度經營業務。另於地區上，本集團目前著重於台灣、中國及東南亞等地之食糧、食品、便利商店、流通、物流及包裝容器等事業。

(二)部門資訊之衡量

本集團營運決策者根據營業利益評估營運部門之表現。營運部門之會計政策皆與合併財務報表附註四所述之重大會計政策之彙總說明相同。

(三)部門資訊

提供予主要營運決策者之應報導部門資訊如下：

	114			年			度		
	食糧事業部	食品事業部	投資開發事業部	便利商店事業部	流通事業部	物流事業部	包裝容器事業部		
外部客戶收入	\$ 17,887,243	\$ 164,551,977	\$ -	\$ 211,473,158	\$ 178,959,602	\$ 1,631,370	\$ 27,675,893		
內部客戶收入	1,863,536	47,700,870	-	8,573,322	5,166,651	21,450,594	28,406,421		
部門收入	\$ 19,750,779	\$ 212,252,847	\$ -	\$ 220,046,480	\$ 184,126,253	\$ 23,081,964	\$ 56,082,314		
部門損益	\$ 730,609	\$ 12,935,111	(\$ 292,628)	\$ 6,780,666	\$ 3,498,306	\$ 1,209,661	\$ 3,592,243		
部門資產	\$ 13,279,681	\$ 102,451,195	\$ 28,720,431	\$ 128,899,631	\$ 171,317,760	\$ 44,418,088	\$ 35,145,904		

	114			年		度	
	休閒開發事業部	製藥事業部	其他事業部	調整及沖銷	合計		
外部客戶收入	\$ 4,095,341	\$ 3,163,422	\$ 63,425,572	\$ -	\$ 672,863,578		
內部客戶收入	883,249	351,044	39,706,845	(154,102,532)	-		
部門收入	\$ 4,978,590	\$ 3,514,466	\$ 103,132,417	(\$ 154,102,532)	\$ 672,863,578		
部門損益	\$ 541,812	\$ 107,234	\$ 3,332,255	\$ 2,436,090	\$ 34,871,359		
部門資產	\$ 24,707,574	\$ 10,560,844	\$ 102,459,110	\$ -	\$ 661,960,218		

	113			年			度		
	食糧事業部	食品事業部	投資開發事業部	便利商店事業部	流通事業部	物流事業部	包裝容器事業部		
外部客戶收入	\$ 17,810,503	\$ 162,961,949	\$ -	\$ 202,344,751	\$ 176,750,986	\$ 1,439,518	\$ 27,476,789		
內部客戶收入	1,997,456	44,482,119	-	8,360,265	4,260,998	20,435,577	27,932,100		
部門收入	\$ 19,807,959	\$ 207,444,068	\$ -	\$ 210,705,016	\$ 181,011,984	\$ 21,875,095	\$ 55,408,889		
部門損益	\$ 415,635	\$ 12,152,126	(\$ 269,678)	\$ 6,744,856	\$ 4,908,751	\$ 1,250,028	\$ 2,648,600		
部門資產	\$ 12,642,911	\$ 100,507,547	\$ 29,981,803	\$ 119,595,288	\$ 171,162,674	\$ 34,733,706	\$ 35,707,639		

	113			年		度	
	休閒開發事業部	製藥事業部	其他事業部	調整及沖銷	合計		
外部客戶收入	\$ 3,851,878	\$ 3,406,284	\$ 61,593,876	\$ -	\$ 657,636,534		
內部客戶收入	772,811	431,885	36,320,200	(144,993,411)	-		
部門收入	\$ 4,624,689	\$ 3,838,169	\$ 97,914,076	(\$ 144,993,411)	\$ 657,636,534		
部門損益	\$ 349,195	\$ 305,743	\$ 3,134,190	\$ 2,187,327	\$ 33,826,773		
部門資產	\$ 20,796,249	\$ 11,948,350	\$ 105,908,148	\$ -	\$ 642,984,315		

本集團主要營運決策者於資源分配及績效衡量時亦同時評估各營運個體之發展與績效，以本集團母公司為單獨營運個體時，其民國 114 年度及 113 年度相關損益資訊，請詳本公司民國 114 年度及 113 年度個體財務報告。

(四) 部門損益與資產之調節資訊

1. 部門間之銷售係按公允交易原則進行。向主要營運決策者呈報之外部收入，與合併綜合損益表內之收入採用一致之衡量方式。民國 114 年度及 113 年度部門損益與稅前淨利調節如下：

	<u>114 年 度</u>	<u>113 年 度</u>
應報導營運部門損益	\$ 29,103,014	\$ 28,505,256
其他營運部門損益	3,332,255	3,134,190
部門間損益	2,436,090	2,187,327
利息收入	4,386,947	4,881,355
其他收入	5,987,803	5,632,646
其他利益及損失	(1,623,528)	(1,181,216)
財務成本	(4,890,370)	(4,275,576)
投資收益	<u>2,763,518</u>	<u>3,343,190</u>
稅前淨利	<u>\$ 41,495,729</u>	<u>\$ 42,227,172</u>

2. 提供主要營運決策者之總資產金額，與本集團合併財務報表內之資產採用一致之衡量方式。應報導部門資產調節如下：

	<u>114年12月31日</u>	<u>113年12月31日</u>
應報導營運部門資產	\$ 559,501,108	\$ 536,986,167
其他營運部門資產	102,459,110	105,908,148
採用權益法之投資	33,800,238	30,244,918
未分攤項目	<u>41,680,814</u>	<u>36,811,913</u>
總資產	<u>\$ 737,441,270</u>	<u>\$ 709,951,146</u>

(五) 產品別及勞務別之資訊

本集團營運決策者係以事業部別之角度經營業務，有關產品銷貨收入及勞務收入之資訊，請詳附註六(二十五)營業收入之說明。

(六) 地區別資訊

本集團於民國 114 年度及 113 年度地區別資訊如下：

	<u>114 年 度</u>		<u>113 年 度</u>	
	<u>收 入</u>	<u>非流動資產</u>	<u>收 入</u>	<u>非流動資產</u>
台灣	\$ 425,236,372	\$ 365,583,391	\$ 412,114,523	\$ 342,607,085
中國大陸	153,289,280	57,684,293	152,295,881	58,584,648
其他	<u>94,337,926</u>	<u>20,041,759</u>	<u>93,226,130</u>	<u>18,938,135</u>
	<u>\$ 672,863,578</u>	<u>\$ 443,309,443</u>	<u>\$ 657,636,534</u>	<u>\$ 420,129,868</u>

(七)重要客戶資訊

本集團於民國 114 年度及 113 年度來自每一客戶之收入均未有達合併綜合損益表上收入金額之 10%以上者。

統一企業股份有限公司及子公司

資金貸與他人

民國114年1月1日至12月31日

附表一

單位：新台幣仟元；%

編號	貸出資金 之公司	貸與對象	往來項目	是否 為關 係人	本期 最高餘額	期末餘額 (註17)	實際動 支金額	利率區間	資金貸 與性質 (註1)	業務 往來金額	有短期融 通資金必 要之原因	提列備抵 損失金額	擔保品		對個別對象 資金貸與限額	資金貸與 總限額	備註
													名稱	價值			
1	Cayman President Holdings Ltd.	Uni-President Foodstuff (BVI) Holdings Ltd.	其他應收款	Y	\$ 6,641,000	\$ 6,286,000	\$ 974,330	—	2	\$ -	營業週轉	\$ -	—	\$ -	\$ 153,958,766	\$ 153,958,766	(註2)
1	Cayman President Holdings Ltd.	Uni-President Southeast Asia Holdings Ltd.	其他應收款	Y	6,641,000	6,286,000	-	—	2	-	營業週轉	-	—	-	153,958,766	153,958,766	(註2)
1	Cayman President Holdings Ltd.	Kai Yu (BVI) Investment Co., Ltd.	其他應收款	Y	6,641,000	6,286,000	-	—	2	-	營業週轉	-	—	-	153,958,766	153,958,766	(註2)
1	Cayman President Holdings Ltd.	Yahoo! Taiwan Holdings Ltd.	其他應收款	Y	3,928,750	3,928,750	1,571,500	—	2	-	營業週轉	-	—	-	30,791,753	30,791,753	(註2)
1	Cayman President Holdings Ltd.	Uni-President Asset Holdings Ltd.	其他應收款	Y	664,100	628,600	-	—	2	-	營業週轉	-	—	-	153,958,766	153,958,766	(註2)
1	Cayman President Holdings Ltd.	Uni-President (Singapore) Pte. Ltd.	其他應收款	Y	664,100	628,600	-	—	2	-	營業週轉	-	—	-	153,958,766	153,958,766	(註2)
2	凱友投資(股)公司	統流開發(股)公司	其他應收款	Y	1,300,000	900,000	819,500	2.18~2.28	2	-	營業週轉	-	—	-	6,029,942	6,029,942	(註3)
2	凱友投資(股)公司	統上開發建設(股)公司	其他應收款	Y	700,000	500,000	-	2.18	2	-	營業週轉	-	—	-	6,029,942	6,029,942	(註3)
2	凱友投資(股)公司	凱南投資(股)公司	其他應收款	Y	300,000	300,000	-	—	2	-	營業週轉	-	—	-	6,029,942	6,029,942	(註3)
2	凱友投資(股)公司	統合開發(股)公司	其他應收款	Y	300,000	300,000	100,000	2.18~2.28	2	-	營業週轉	-	—	-	6,029,942	6,029,942	(註3)
2	凱友投資(股)公司	統一生機開發(股)公司	其他應收款	Y	100,000	50,000	50,000	2.18~2.28	2	-	營業週轉	-	—	-	6,029,942	6,029,942	(註3)
2	凱友投資(股)公司	統義玻璃工業(股)公司	其他應收款	Y	100,000	50,000	-	—	2	-	營業週轉	-	—	-	6,029,942	6,029,942	(註3)
2	凱友投資(股)公司	凱亞食品(股)公司	其他應收款	Y	300,000	-	-	—	2	-	營業週轉	-	—	-	6,029,942	6,029,942	(註3)
2	凱友投資(股)公司	統一棒球隊(股)公司	其他應收款	Y	30,000	-	-	—	2	-	營業週轉	-	—	-	6,029,942	6,029,942	(註3)

編號	貸出資金		往來項目	是否 為關 係人	本期 最高餘額	期末餘額 (註17)	實際動 支金額	利率區間	資金貸 與性質 (註1)	業務 往來金額	有短期融 通資金必 要之原因	提列備抵 損失金額	擔保品		對個別對象 資金貸與限額	資金貸與 總限額	備註
	之公司	貸與對象											名稱	價值			
3	家福(股)公司	統康生活事業(股)公司	其他應收款	Y	\$ 600,000	\$ 300,000	\$ -	2.12	2	\$ -	營業週轉	\$ -	-	\$ -	\$ 3,814,169	\$ 3,814,169	(註6)
3	家福(股)公司	康達盛通公寓大廈管理維護(股)公司	其他應收款	Y	300,000	150,000	-	2.21	2	-	營業週轉	-	-	-	3,814,169	3,814,169	(註6)
4	統樂開發事業(股)公司	統流開發(股)公司	其他應收款	Y	100,000	100,000	100,000	1.92	2	-	營業週轉	-	-	-	589,391	589,391	(註3)
5	統一國際開發(股)公司	統一置業(股)公司	其他應收款	Y	400,000	400,000	-	1.95~1.97	2	-	營業週轉	-	-	-	500,000	6,257,297	(註5)
5	統一國際開發(股)公司	統一生命科技(股)公司	其他應收款	Y	60,000	60,000	-	1.95	2	-	營業週轉	-	-	-	500,000	6,257,297	(註5)
6	統宇投資(股)公司	統一置業(股)公司	其他應收款	Y	150,000	150,000	120,000	1.92~1.98	2	-	營業週轉	-	-	-	229,315	229,315	(註7)
6	統宇投資(股)公司	統一生命科技(股)公司	其他應收款	Y	60,000	60,000	57,500	1.92~1.98	2	-	營業週轉	-	-	-	229,315	229,315	(註7)
7	統正開發(股)公司	統一佳佳(股)公司	其他應收款	Y	800,000	500,000	300,000	1.89	2	-	營業週轉	-	-	-	4,761,966	4,761,966	(註3)
7	統正開發(股)公司	統上開發建設(股)公司	其他應收款	Y	600,000	300,000	300,000	1.89	2	-	營業週轉	-	-	-	4,761,966	4,761,966	(註3)
7	統正開發(股)公司	統一時代(股)公司	其他應收款	Y	318,000	185,000	177,000	1.89	2	-	營業週轉	-	-	-	4,761,966	4,761,966	(註3)
8	統一夢公園生活事業(股)公司	統義玻璃工業(股)公司	其他應收款	Y	30,000	30,000	30,000	1.89	2	-	營業週轉	-	-	-	59,236	59,236	(註4)
8	統一夢公園生活事業(股)公司	統一棒球隊(股)公司	其他應收款	Y	40,000	-	-	1.89	2	-	營業週轉	-	-	-	59,236	59,236	(註4)
9	統一藥品(股)公司	統一佳佳(股)公司	其他應收款	Y	48,000	48,000	48,000	1.55-2.59	2	-	營業週轉	-	-	-	326,626	326,626	(註14)
10	上海統超物流有限公司	統一生活(浙江)商貿有限公司	其他應收款	Y	44,977	44,977	11,244	2.40	2	-	購置設備及營業週轉	-	-	-	362,938	362,938	(註14)
10	上海統超物流有限公司	統一超商(浙江)便利店有限公司	其他應收款	Y	45,757	-	-	2.3	2	-	購置設備及營業週轉	-	-	-	362,938	362,938	(註14)
11	泰州統一超商有限公司	統一超商(浙江)便利店有限公司	其他應收款	Y	45,757	-	-	2.3	2	-	購置設備及營業週轉	-	-	-	185,953	185,953	(註14)
12	統一超商(上海)便利有限公司	統一超商(浙江)便利店有限公司	其他應收款	Y	45,757	-	-	2.3	2	-	購置設備及營業週轉	-	-	-	50,000	403,283	(註16)
13	Daeyoung Foods Co., Ltd.	The Joen Water Co., Ltd.	其他應收款	Y	191,624	185,555	185,555	4.60	2	-	資本支出	-	-	-	275,296	275,296	(註2)
14	統一企業中國控股有限公司	Uni-President Asia Holdings Ltd.	其他應收款	Y	664,100	628,600	-	-	2	-	營業週轉	-	-	-	6,026,531	24,106,124	(註9)
14	統一企業中國控股有限公司	北京統一飲品有限公司	其他應收款	Y	332,050	-	-	-	2	-	營業週轉	-	-	-	6,026,531	24,106,124	(註9)

編號	貸出資金		往來項目	是否	本期	期末餘額	實際動	利率區間	資金貸	業務	有短期融	提列備抵	擔保品		對個別對象	資金貸與	備註
	之公司	貸與對象		為關					與性質		通資金必		名稱	價值			
14	統一企業中國控股有限公司	成都統一企業食品有限公司	其他應收款	Y	\$ 332,050	\$ 314,300	\$ -	-	2	\$ -	營業週轉	\$ -	-	\$ -	\$ 6,026,531	\$ 24,106,124	(註9)
14	統一企業中國控股有限公司	鄭州統一企業有限公司	其他應收款	Y	332,050	314,300	-	-	2	-	營業週轉	-	-	-	6,026,531	24,106,124	(註9)
14	統一企業中國控股有限公司	廣州統一企業有限公司	其他應收款	Y	332,050	314,300	-	-	2	-	營業週轉	-	-	-	6,026,531	24,106,124	(註9)
14	統一企業中國控股有限公司	統一企業香港控股有限公司	其他應收款	Y	58,109	55,003	-	-	2	-	營業週轉	-	-	-	6,026,531	24,106,124	(註9)
15	Kai Yu (BVI) Investment Co., Ltd.	Cayman President Holdings Ltd.	其他應收款	Y	3,320,500	3,143,000	-	-	2	-	營業週轉	-	-	-	25,610,824	25,610,824	(註10)
15	Kai Yu (BVI) Investment Co., Ltd.	Uni-President Southeast Asia Holdings Ltd.	其他應收款	Y	664,100	628,600	-	-	2	-	營業週轉	-	-	-	25,610,824	25,610,824	(註10)
15	Kai Yu (BVI) Investment Co., Ltd.	Uni-President Foodstuff (BVI) Holdings Ltd.	其他應收款	Y	664,100	628,600	-	-	2	-	營業週轉	-	-	-	25,610,824	25,610,824	(註10)
15	Kai Yu (BVI) Investment Co., Ltd.	Uni-President Asset Holdings Ltd.	其他應收款	Y	664,100	628,600	-	-	2	-	營業週轉	-	-	-	25,610,824	25,610,824	(註10)
15	Kai Yu (BVI) Investment Co., Ltd.	Uni-President (Singapore) Pte. Ltd.	其他應收款	Y	664,100	628,600	-	-	2	-	營業週轉	-	-	-	25,610,824	25,610,824	(註10)
16	德記洋行(股)公司	統上開發建設(股)公司	其他應收款	Y	300,000	300,000	-	1.92	2	-	營業週轉	-	-	-	516,773	516,773	(註6)
16	德記洋行(股)公司	統上開發建設(股)公司	其他應收款	Y	200,000	-	-	1.92	2	-	營業週轉	-	-	-	516,773	516,773	(註6)
17	成都統一實業包裝有限公司	無錫統一實業包裝有限公司	其他應收款	Y	404,794	404,794	404,794	2.67~3.12	2	-	營業週轉	-	-	-	483,620	483,620	(註12)
18	統實(中國)投資有限公司	無錫統一實業包裝有限公司	其他應收款	Y	764,611	607,191	472,260	2.67~3.12	2	-	營業週轉	-	-	-	13,561,389	13,561,389	(註12)
18	統實(中國)投資有限公司	福建統一馬口鐵有限公司	其他應收款	Y	809,588	314,840	314,840	2.67~3.12	2	-	營業週轉	-	-	-	2,712,278	5,424,555	(註12)
18	統實(中國)投資有限公司	惠州統實企業有限公司	其他應收款	Y	134,931	134,931	-	2.67~2.77	2	-	營業週轉	-	-	-	13,561,389	13,561,389	(註12)
18	統實(中國)投資有限公司	成都統實企業有限公司	其他應收款	Y	134,931	134,931	-	2.77	2	-	營業週轉	-	-	-	13,561,389	13,561,389	(註12)
18	統實(中國)投資有限公司	天津統實飲料有限公司	其他應收款	Y	134,931	134,931	-	-	2	-	營業週轉	-	-	-	13,561,389	13,561,389	(註12)
18	統實(中國)投資有限公司	漳州統實包裝有限公司	其他應收款	Y	134,931	134,931	-	-	2	-	營業週轉	-	-	-	13,561,389	13,561,389	(註12)

編號	貸出資金 之公司	貸與對象	往來項目	是否 為關 係人	本期 最高餘額	期末餘額 (註17)	實際動 支金額	利率區間	資金貸	有短期融	對個別對象 資金貸與限額	資金貸與 總限額	備註				
									與性質 (註1)	業務 往來金額				通資金必 要之原因	提列備抵 損失金額	擔保品 名稱 價值	
18	統實(中國)投資有限公司	四川統實企業有限公司	其他應收款	Y	\$ 134,931	\$ 134,931	\$ -	-	2	\$ -	營業週轉	\$ -	-	\$ -	\$ 13,561,389	\$ 13,561,389	(註12)
18	統實(中國)投資有限公司	北京統實飲品有限公司	其他應收款	Y	134,931	134,931	-	-	2	-	營業週轉	-	-	-	13,561,389	13,561,389	(註12)
18	統實(中國)投資有限公司	湛江統實企業有限公司	其他應收款	Y	134,931	134,931	-	-	2	-	營業週轉	-	-	-	13,561,389	13,561,389	(註12)
18	統實(中國)投資有限公司	泰州統實企業有限公司	其他應收款	Y	134,931	134,931	-	-	2	-	營業週轉	-	-	-	13,561,389	13,561,389	(註12)
18	統實(中國)投資有限公司	昆山統實企業有限公司	其他應收款	Y	134,931	134,931	-	-	2	-	營業週轉	-	-	-	13,561,389	13,561,389	(註12)
19	泰州統實企業有限公司	無錫統一實業包裝有限公司	其他應收款	Y	449,771	292,351	292,351	2.67~2.77	2	-	營業週轉	-	-	-	1,787,485	1,787,485	(註12)
19	泰州統實企業有限公司	福建統一馬口鐵有限公司	其他應收款	Y	269,863	269,863	269,863	2.67~3.12	2	-	營業週轉	-	-	-	357,497	714,994	(註12)
19	泰州統實企業有限公司	無錫統和新創包裝科技有限公司	其他應收款	Y	179,908	157,420	157,420	2.67~3.02	2	-	營業週轉	-	-	-	357,497	714,994	(註12)
19	泰州統實企業有限公司	統實(中國)投資有限公司	其他應收款	Y	134,931	134,931	-	2.17~2.27	2	-	營業週轉	-	-	-	1,787,485	1,787,485	(註12)
19	泰州統實企業有限公司	惠州統實企業有限公司	其他應收款	Y	89,954	-	-	3.12	2	-	營業週轉	-	-	-	1,787,485	1,787,485	(註12)
20	漳州統實包裝有限公司	福建統一馬口鐵有限公司	其他應收款	Y	134,931	134,931	134,931	2.77	2	-	營業週轉	-	-	-	449,797	899,593	(註12)
20	漳州統實包裝有限公司	統實(中國)投資有限公司	其他應收款	Y	134,931	134,931	-	2.17	2	-	營業週轉	-	-	-	2,248,983	2,248,983	(註12)
21	昆山統實企業有限公司	無錫統一實業包裝有限公司	其他應收款	Y	359,817	359,817	224,886	2.67~3.12	2	-	營業週轉	-	-	-	1,094,316	1,094,316	(註12)
21	昆山統實企業有限公司	福建統一馬口鐵有限公司	其他應收款	Y	224,886	224,886	224,886	2.67~3.12	2	-	營業週轉	-	-	-	218,863	437,727	(註12)
21	昆山統實企業有限公司	統實(中國)投資有限公司	其他應收款	Y	134,931	134,931	-	2.17~2.27	2	-	營業週轉	-	-	-	1,094,316	1,094,316	(註12)
22	北京統實飲品有限公司	福建統一馬口鐵有限公司	其他應收款	Y	134,931	134,931	134,931	2.77~3.12	2	-	營業週轉	-	-	-	184,750	369,501	(註12)
22	北京統實飲品有限公司	統實(中國)投資有限公司	其他應收款	Y	134,931	134,931	-	-	2	-	營業週轉	-	-	-	923,751	923,751	(註12)
22	北京統實飲品有限公司	無錫統一實業包裝有限公司	其他應收款	Y	224,886	112,443	112,443	2.67~2.77	2	-	營業週轉	-	-	-	923,751	923,751	(註12)
22	北京統實飲品有限公司	惠州統實企業有限公司	其他應收款	Y	89,954	-	-	3.02	2	-	營業週轉	-	-	-	923,751	923,751	(註12)
23	天津統實飲料有限公司	統實(中國)投資有限公司	其他應收款	Y	134,931	134,931	-	-	2	-	營業週轉	-	-	-	489,936	489,936	(註12)
24	惠州統實企業有限公司	統實(中國)投資有限公司	其他應收款	Y	134,931	134,931	-	2.17	2	-	營業週轉	-	-	-	1,895,728	1,895,728	(註12)
25	成都統實企業有限公司	統實(中國)投資有限公司	其他應收款	Y	134,931	134,931	-	-	2	-	營業週轉	-	-	-	1,647,335	1,647,335	(註12)
26	四川統實企業有限公司	福建統一馬口鐵有限公司	其他應收款	Y	224,886	224,886	224,886	2.67~2.77	2	-	營業週轉	-	-	-	236,183	472,366	(註12)

編號	貸出資金		往來項目	是否 為關 係人	本期 最高餘額	期末餘額 (註17)	實際動 支金額	利率區間	資金貸 與性質 (註1)	業務 往來金額	有短期融 通資金必 要之原因	提列備抵 損失金額	擔保品		對個別對象 資金貸與限額	資金貸與 總限額	備註
	之公司	貸與對象											名稱	價值			
26	四川統實企業 有限公司	無錫統和新創 包裝科技有 限公司	其他應收款	Y	\$ 179,908	\$ 179,908	\$ 179,908	2.67~3.12	2	\$ -	營業週轉	\$ -	-	\$ -	\$ 236,183	\$ 472,366	(註12)
26	四川統實企業 有限公司	無錫統一實業 包裝有限公 司	其他應收款	Y	247,374	157,420	157,420	2.67~2.77	2	-	營業週轉	-	-	-	1,180,916	1,180,916	(註12)
26	四川統實企業 有限公司	統實(中國)投 資有限公司	其他應收款	Y	134,931	134,931	-	2.17~2.27	2	-	營業週轉	-	-	-	1,180,916	1,180,916	(註12)
27	湛江統實企業 有限公司	惠州統實企業 有限公司	其他應收款	Y	449,771	269,863	269,863	2.67~3.12	2	-	營業週轉	-	-	-	864,619	864,619	(註12)
27	湛江統實企業 有限公司	福建統一馬口 鐵有限公司	其他應收款	Y	134,931	134,931	-	2.77	2	-	營業週轉	-	-	-	172,924	345,847	(註12)
27	湛江統實企業 有限公司	統實(中國)投 資有限公司	其他應收款	Y	134,931	134,931	-	-	2	-	營業週轉	-	-	-	864,619	864,619	(註12)
28	江蘇統一馬口 鐵有限公司	無錫統和新創 包裝科技有 限公司	其他應收款	Y	359,817	359,817	359,817	2.77~3.12	2	-	營業週轉	-	-	-	425,869	851,738	(註12)
28	江蘇統一馬口 鐵有限公司	福建統一馬口 鐵有限公司	其他應收款	Y	269,863	269,863	269,863	2.67~3.12	2	-	營業週轉	-	-	-	425,869	851,738	(註12)
28	江蘇統一馬口 鐵有限公司	無錫統一實業 包裝有限公 司	其他應收款	Y	157,420	157,420	157,420	2.77~3.12	2	-	營業週轉	-	-	-	425,869	851,738	(註12)
29	武漢統奕包裝 有限公司	上海統一包裝 有限公司	其他應收款	Y	44,915	-	-	-	2	-	營業週轉	-	-	-	220,841	220,841	(註3)
30	長沙統奕包裝 有限公司	上海統一包裝 有限公司	其他應收款	Y	26,949	-	-	-	2	-	營業週轉	-	-	-	37,537	37,537	(註3)
31	統一企業(中 國)投資有 限公司	統一企業中國 控股有限公 司	其他應收款	Y	4,575,645	4,497,710	-	2.50~2.80	2	-	營業週轉	-	-	-	59,264,710	59,264,710	(註2)
31	統一企業(中 國)投資有 限公司	天津統一企業 有限公司	其他應收款	Y	2,287,823	2,248,855	77,206	2.50~2.80	2	-	營業週轉	-	-	-	59,264,710	59,264,710	(註2)
31	統一企業(中 國)投資有 限公司	上海統一企業 管理諮詢有 限公司	其他應收款	Y	2,059,040	2,023,970	505,272	2.50~2.80	2	-	營業週轉	-	-	-	59,264,710	59,264,710	(註2)
31	統一企業(中 國)投資有 限公司	統一商貿(昆 山)有限公 司	其他應收款	Y	2,287,823	1,799,084	919,626	2.50~2.80	2	-	營業週轉	-	-	-	59,264,710	59,264,710	(註2)
31	統一企業(中 國)投資有 限公司	山西統一企業 有限公司	其他應收款	Y	1,830,258	1,799,084	795,492	2.50~2.80	2	-	營業週轉	-	-	-	59,264,710	59,264,710	(註2)
31	統一企業(中 國)投資有 限公司	江蘇統一企業 有限公司	其他應收款	Y	1,372,694	1,349,313	646,822	2.50~2.80	2	-	營業週轉	-	-	-	59,264,710	59,264,710	(註2)
31	統一企業(中 國)投資有 限公司	內蒙古統一企 業有限公司	其他應收款	Y	1,372,694	1,349,313	426,870	2.50~2.80	2	-	營業週轉	-	-	-	59,264,710	59,264,710	(註2)
31	統一企業(中 國)投資有 限公司	石家莊統一企 業有限公司	其他應收款	Y	2,059,040	1,349,313	229,564	2.50~2.80	2	-	營業週轉	-	-	-	59,264,710	59,264,710	(註2)

編號	貸出資金 之公司	貸與對象	往來項目	是否 為關 係人	本期 最高餘額	期末餘額 (註17)	實際動 支金額	利率區間	資金貸 與性質 (註1)	業務 往來金額	有短期融 通資金必 要之原因	提列備抵 損失金額	擔保品		對個別對象 資金貸與限額	資金貸與 總限額	備註
													名稱	價值			
31	統一企業(中國)投資有限公司	呼圖壁統一企業番茄製品科技有限公司	其他應收款	Y	\$ 1,372,694	\$ 1,349,313	\$ 101,521	2.50~2.80	2	\$ -	營業週轉	\$ -	-	\$ -	\$ 59,264,710	\$ 59,264,710	(註2)
31	統一企業(中國)投資有限公司	成都統一企業食品有限公司	其他應收款	Y	1,372,694	1,349,313	-	2.50~2.80	2	-	營業週轉	-	-	-	59,264,710	59,264,710	(註2)
31	統一企業(中國)投資有限公司	長白山統一企業(吉林)礦泉水有限公司	其他應收款	Y	1,143,911	1,124,428	64,524	2.50~2.80	2	-	營業週轉	-	-	-	59,264,710	59,264,710	(註2)
31	統一企業(中國)投資有限公司	陝西統一企業有限公司	其他應收款	Y	1,143,911	1,124,428	-	2.50~2.80	2	-	營業週轉	-	-	-	59,264,710	59,264,710	(註2)
31	統一企業(中國)投資有限公司	哈爾濱統一企業有限公司	其他應收款	Y	915,129	899,542	732,516	2.50~2.80	2	-	營業週轉	-	-	-	59,264,710	59,264,710	(註2)
31	統一企業(中國)投資有限公司	白銀統一企業有限公司	其他應收款	Y	915,129	899,542	599,248	2.50~2.80	2	-	營業週轉	-	-	-	59,264,710	59,264,710	(註2)
31	統一企業(中國)投資有限公司	長春統一企業有限公司	其他應收款	Y	915,129	899,542	176,957	2.50~2.80	2	-	營業週轉	-	-	-	59,264,710	59,264,710	(註2)
31	統一企業(中國)投資有限公司	北京統一飲品有限公司	其他應收款	Y	2,287,823	899,542	101,213	2.50~2.80	2	-	營業週轉	-	-	-	59,264,710	59,264,710	(註2)
31	統一企業(中國)投資有限公司	上海統一企業飲料食品有限公司	其他應收款	Y	915,129	899,542	-	2.50~2.80	2	-	營業週轉	-	-	-	59,264,710	59,264,710	(註2)
31	統一企業(中國)投資有限公司	杭州統一企業有限公司	其他應收款	Y	457,565	449,771	-	2.50~2.80	2	-	營業週轉	-	-	-	59,264,710	59,264,710	(註2)
31	統一企業(中國)投資有限公司	鄭州統一企業有限公司	其他應收款	Y	457,565	449,771	-	2.50~2.80	2	-	營業週轉	-	-	-	59,264,710	59,264,710	(註2)
31	統一企業(中國)投資有限公司	徐州統一企業有限公司	其他應收款	Y	457,565	449,771	-	2.50~2.80	2	-	營業週轉	-	-	-	59,264,710	59,264,710	(註2)
31	統一企業(中國)投資有限公司	昆山統一企業食品有限公司	其他應收款	Y	457,565	449,771	-	2.50~2.80	2	-	營業週轉	-	-	-	59,264,710	59,264,710	(註2)
31	統一企業(中國)投資有限公司	武漢統一企業食品有限公司	其他應收款	Y	457,565	449,771	-	2.50~2.80	2	-	營業週轉	-	-	-	59,264,710	59,264,710	(註2)
31	統一企業(中國)投資有限公司	統一(上海)商貿有限公司	其他應收款	Y	457,565	449,771	-	2.50~2.80	2	-	營業週轉	-	-	-	59,264,710	59,264,710	(註2)
31	統一企業(中國)投資有限公司	福州統一企業有限公司	其他應收款	Y	366,052	359,817	-	2.50~2.80	2	-	營業週轉	-	-	-	59,264,710	59,264,710	(註2)

編號	貸出資金 之公司	貸與對象	往來項目	是否 為關 係人	本期 最高餘額	期末餘額 (註17)	實際動 支金額	利率區間	資金貸	有短期融	對個別對象 資金貸與限額	資金貸與 總限額	備註				
									與性質 (註1)	業務 往來金額				通資金必 要之原因	提列備抵 損失金額	擔保品 名稱 價值	
31	統一企業(中國)投資有限公司	廣州統一企業有限公司	其他應收款	Y	\$ 366,052	\$ 359,817	\$ -	2.50~2.80	2	\$ -	營業週轉	\$ -	-	\$ -	\$ 59,264,710	\$ 59,264,710	(註2)
31	統一企業(中國)投資有限公司	新疆統一企業食品有限公司	其他應收款	Y	274,539	269,863	-	2.50~2.80	2	-	營業週轉	-	-	-	59,264,710	59,264,710	(註2)
31	統一企業(中國)投資有限公司	昆明統一企業食品有限公司	其他應收款	Y	274,539	269,863	-	2.50~2.80	2	-	營業週轉	-	-	-	59,264,710	59,264,710	(註2)
31	統一企業(中國)投資有限公司	長沙統一企業有限公司	其他應收款	Y	274,539	269,863	-	2.50~2.80	2	-	營業週轉	-	-	-	59,264,710	59,264,710	(註2)
31	統一企業(中國)投資有限公司	濟南統一企業有限公司	其他應收款	Y	274,539	269,863	-	2.50~2.80	2	-	營業週轉	-	-	-	59,264,710	59,264,710	(註2)
31	統一企業(中國)投資有限公司	合肥統一企業有限公司	其他應收款	Y	274,539	269,863	-	2.50~2.80	2	-	營業週轉	-	-	-	59,264,710	59,264,710	(註2)
31	統一企業(中國)投資有限公司	瀋陽統一企業有限公司	其他應收款	Y	274,539	269,863	-	2.50~2.80	2	-	營業週轉	-	-	-	59,264,710	59,264,710	(註2)
31	統一企業(中國)投資有限公司	河南統一企業有限公司	其他應收款	Y	274,539	269,863	-	2.50~2.80	2	-	營業週轉	-	-	-	59,264,710	59,264,710	(註2)
31	統一企業(中國)投資有限公司	寧夏統一企業有限公司	其他應收款	Y	274,539	269,863	-	2.50~2.80	2	-	營業週轉	-	-	-	59,264,710	59,264,710	(註2)
31	統一企業(中國)投資有限公司	巴馬統一礦泉水有限公司	其他應收款	Y	228,782	224,886	165,653	2.50~2.80	2	-	營業週轉	-	-	-	59,264,710	59,264,710	(註2)
31	統一企業(中國)投資有限公司	上海統一寶麗時代實業有限公司	其他應收款	Y	228,782	224,886	64,126	2.50~2.80	2	-	營業週轉	-	-	-	59,264,710	59,264,710	(註2)
31	統一企業(中國)投資有限公司	武穴統一企業礦泉水有限公司	其他應收款	Y	183,026	179,908	-	2.50~2.80	2	-	營業週轉	-	-	-	59,264,710	59,264,710	(註2)
31	統一企業(中國)投資有限公司	南昌統一企業有限公司	其他應收款	Y	183,026	179,908	-	2.50~2.80	2	-	營業週轉	-	-	-	59,264,710	59,264,710	(註2)
31	統一企業(中國)投資有限公司	統一企業(昆山)置業開發有限公司	其他應收款	Y	91,513	89,954	-	2.50~2.80	2	-	營業週轉	-	-	-	59,264,710	59,264,710	(註2)
31	統一企業(中國)投資有限公司	海南統一企業有限公司	其他應收款	Y	91,513	89,954	-	2.50~2.80	2	-	營業週轉	-	-	-	59,264,710	59,264,710	(註2)
31	統一企業(中國)投資有限公司	阿克蘇統一企業有限公司	其他應收款	Y	91,513	89,954	-	2.50~2.80	2	-	營業週轉	-	-	-	59,264,710	59,264,710	(註2)
31	統一企業(中國)投資有限公司	貴陽統一企業有限公司	其他應收款	Y	91,513	89,954	-	2.50~2.80	2	-	營業週轉	-	-	-	59,264,710	59,264,710	(註2)

編號	貸出資金		往來項目	是否 為關 係人	本期 最高餘額	期末餘額 (註17)	實際動 支金額	利率區間	資金貸 與性質 (註1)	業務 往來金額	有短期融 通資金必 要之原因	提列備抵 損失金額	擔保品		對個別對象 資金貸與限額	資金貸與 總限額	備註
	之公司	貸與對象											名稱	價值			
31	統一企業(中國)投資有限公司	上海統一企業有限公司	其他應收款	Y	\$ 91,513	\$ 89,954	\$ -	2.50~2.80	2	\$ -	營業週轉	\$ -	-	\$ -	\$ 59,264,710	\$ 59,264,710	(註2)
31	統一企業(中國)投資有限公司	重慶統一企業有限公司	其他應收款	Y	91,513	89,954	-	2.50~2.80	2	-	營業週轉	-	-	-	59,264,710	59,264,710	(註2)
31	統一企業(中國)投資有限公司	上海統星食品貿易有限公司	其他應收款	Y	91,513	89,954	-	2.50~2.80	2	-	營業週轉	-	-	-	59,264,710	59,264,710	(註2)
31	統一企業(中國)投資有限公司	泰州統一企業有限公司	其他應收款	Y	91,513	89,954	-	2.50~2.80	2	-	營業週轉	-	-	-	59,264,710	59,264,710	(註2)
31	統一企業(中國)投資有限公司	統一企業(昆山)食品科技有限公司	其他應收款	Y	91,513	89,954	-	2.50~2.80	2	-	營業週轉	-	-	-	59,264,710	59,264,710	(註2)
31	統一企業(中國)投資有限公司	煙台統利飲料工業有限公司	其他應收款	Y	91,513	89,954	-	2.50~2.80	2	-	營業週轉	-	-	-	59,264,710	59,264,710	(註2)
31	統一企業(中國)投資有限公司	南寧統一企業有限公司	其他應收款	Y	45,756	44,977	-	2.50~2.80	2	-	營業週轉	-	-	-	59,264,710	59,264,710	(註2)
31	統一企業(中國)投資有限公司	湛江統一企業有限公司	其他應收款	Y	45,756	44,977	-	2.50~2.80	2	-	營業週轉	-	-	-	59,264,710	59,264,710	(註2)
32	Uni-President (Vietnam) Co., Ltd.	Tribeco Binh Duong Co., Ltd.	其他應收款	Y	260,625	239,030	-	5.50~6.80	2	-	營業週轉	-	-	-	956,118	9,368,070	(註2)
32	Uni-President (Vietnam) Co., Ltd.	North Tribeco Co., Ltd.	其他應收款	Y	260,625	239,030	-	5.50~6.80	2	-	營業週轉	-	-	-	956,118	9,368,070	(註2)
32	Uni-President (Vietnam) Co., Ltd.	Uni-President Vietnam Aquatic Breeding Co., Ltd.	其他應收款	Y	390,938	-	-	5.50~6.80	2	-	營業週轉	-	-	-	956,118	9,368,070	(註2)
33	Uni-President (Philippines) Corp.	Uni-President Land Corp.	長期應收票據及款項	Y	322,390	296,897	296,897	5.50	2	-	購置土地	-	-	-	349,623	349,623	(註2)
34	中山統一企業有限公司	漳州統一生物科技有限公司	其他應收款	Y	823,616	809,588	422,785	2.79~3.11	2	-	營業週轉	-	-	-	1,967,480	1,967,480	(註15)
34	中山統一企業有限公司	統一超商(浙江)便利店有限公司	其他應收款	Y	202,119	-	-	3.11	2	-	營業週轉	-	-	-	393,496	393,496	(註15)
35	上海松江統一企業有限公司	漳州統一生物科技有限公司	其他應收款	Y	137,269	134,931	134,931	2.79	2	-	營業週轉	-	-	-	718,070	718,070	(註2)
35	上海松江統一企業有限公司	德記洋行實業(上海)有限公司	其他應收款	Y	9,151	8,995	8,995	2.79~3.11	2	-	營業週轉	-	-	-	143,614	143,614	(註2)

編號	貸出資金		往來項目	是否	本期 最高餘額	期末餘額 (註17)	實際動 支金額	利率區間	資金貸	業務 往來金額	有短期融	提列備抵 損失金額	擔保品		對個別對象 資金貸與限額	資金貸與 總限額	備註
	之公司	貸與對象		為關 係人					與性質 (註1)		通資金必 要之原因		名稱	價值			
36	上海統一企業 有限公司	統一企業(中 國)投資有 限公司	其他應收款	Y	\$ 457,565	\$ 449,771	\$ 291,083	2.50~2.80	2	\$ -	營業週轉	\$ -	-	\$ -	\$ 2,095,463	\$ 2,095,463	(註2)
37	阿克蘇統一企 業有限公司	統一企業(中 國)投資有 限公司	其他應收款	Y	915,129	899,542	423,476	2.50~2.80	2	-	營業週轉	-	-	-	3,051,342	3,051,342	(註2)
38	成都統一企業 食品有限公 司	統一企業(中 國)投資有 限公司	其他應收款	Y	1,830,258	1,799,084	1,042,399	2.50~2.80	2	-	營業週轉	-	-	-	13,453,528	13,453,528	(註2)
39	重慶統一企業 有限公司	統一企業(中 國)投資有 限公司	其他應收款	Y	915,129	899,542	736,531	2.50~2.80	2	-	營業週轉	-	-	-	5,975,902	5,975,902	(註3)
40	泰州統一企業 有限公司	統一企業(中 國)投資有 限公司	其他應收款	Y	1,372,694	1,349,313	533,902	2.50~2.80	2	-	營業週轉	-	-	-	4,644,554	4,644,554	(註2)
41	昆山統一企業 食品有限公 司	統一企業(中 國)投資有 限公司	其他應收款	Y	915,129	899,542	617,905	2.50~2.80	2	-	營業週轉	-	-	-	20,433,973	20,433,973	(註2)
42	福州統一企業 有限公司	統一企業(中 國)投資有 限公司	其他應收款	Y	1,830,258	1,799,084	1,149,919	2.50~2.80	2	-	營業週轉	-	-	-	6,622,541	6,622,541	(註2)
43	鄭州統一企業 有限公司	統一企業(中 國)投資有 限公司	其他應收款	Y	2,287,823	2,248,855	1,672,015	2.50~2.80	2	-	營業週轉	-	-	-	11,170,245	11,170,245	(註2)
44	南昌統一企業 有限公司	統一企業(中 國)投資有 限公司	其他應收款	Y	2,287,823	2,248,855	976,176	2.50~2.80	2	-	營業週轉	-	-	-	8,516,578	8,516,578	(註2)
45	廣州統一企業 有限公司	統一企業(中 國)投資有 限公司	其他應收款	Y	2,287,823	2,248,855	1,909,619	2.50~2.80	2	-	營業週轉	-	-	-	20,664,584	20,664,584	(註2)
46	湛江統一企業 有限公司	統一企業(中 國)投資有 限公司	其他應收款	Y	915,129	899,542	557,043	2.50~2.80	2	-	營業週轉	-	-	-	3,580,576	3,580,576	(註2)
47	長沙統一企業 有限公司	統一企業(中 國)投資有 限公司	其他應收款	Y	1,830,258	1,799,084	1,001,973	2.50~2.80	2	-	營業週轉	-	-	-	7,420,710	7,420,710	(註2)
48	南寧統一企業 有限公司	統一企業(中 國)投資有 限公司	其他應收款	Y	1,830,258	1,799,084	1,577,789	2.50~2.80	2	-	營業週轉	-	-	-	8,011,645	8,011,645	(註2)
49	海南統一企業 有限公司	統一企業(中 國)投資有 限公司	其他應收款	Y	915,129	899,542	369,132	2.50~2.80	2	-	營業週轉	-	-	-	3,287,672	3,287,672	(註2)
50	合肥統一企業 有限公司	統一企業(中 國)投資有 限公司	其他應收款	Y	2,287,823	2,248,855	1,244,578	2.50~2.80	2	-	營業週轉	-	-	-	10,715,364	10,715,364	(註2)
51	武漢統一企業 食品有限公 司	統一企業(中 國)投資有 限公司	其他應收款	Y	2,287,823	2,248,855	743,064	2.50~2.80	2	-	營業週轉	-	-	-	17,294,054	17,294,054	(註2)

編號	貸出資金		往來項目	是否	本期	期末餘額	實際動	利率區間	資金貸	有短期融		提列備抵	擔保品		對個別對象	資金貸與	備註
	之公司	貸與對象		為關					與性質	業務	通資金必		名稱	價值			
52	昆明統一企業 食品有限公司	統一企業(中 國)投資有 限公司	其他應收款	Y	\$ 1,830,258	\$ 1,799,084	\$ 701,752	2.50~2.80	2	\$ -	營業週轉	\$ -	-	\$ -	\$ 3,598,794	\$ 3,598,794	(註2)
53	新疆統一企業 食品有限公司	統一企業(中 國)投資有 限公司	其他應收款	Y	2,287,823	2,248,855	1,177,658	2.50~2.80	2	-	營業週轉	-	-	-	6,737,309	6,737,309	(註2)
54	煙台統利飲料 工業有限公司	統一企業(中 國)投資有 限公司	其他應收款	Y	366,052	359,817	275,248	2.50~2.80	2	-	營業週轉	-	-	-	1,257,918	1,257,918	(註2)
55	寧夏統一企業 有限公司	統一企業(中 國)投資有 限公司	其他應收款	Y	1,143,911	1,124,428	-	2.50~2.80	2	-	營業週轉	-	-	-	1,902,994	1,902,994	(註2)
56	上海統一企業 飲料食品有 限公司	統一企業(中 國)投資有 限公司	其他應收款	Y	915,129	899,542	177,978	2.50~2.80	2	-	營業週轉	-	-	-	9,995,145	9,995,145	(註2)
57	瀋陽統一企業 有限公司	統一企業(中 國)投資有 限公司	其他應收款	Y	1,349,313	1,349,313	707,726	2.50~2.80	2	-	營業週轉	-	-	-	2,335,025	2,335,025	(註2)
58	統一企業(昆 山)食品科 技有限公司	統一企業(中 國)投資有 限公司	其他應收款	Y	114,391	112,443	59,258	2.50~2.80	2	-	營業週轉	-	-	-	235,157	235,157	(註2)
59	杭州統一企業 有限公司	統一企業(中 國)投資有 限公司	其他應收款	Y	1,372,694	1,349,313	764,475	2.50~2.80	2	-	營業週轉	-	-	-	10,565,151	10,565,151	(註2)
60	統一企業(昆 山)置業開 發有限公司	統一企業(中 國)投資有 限公司	其他應收款	Y	457,565	449,771	273,592	2.50~2.80	2	-	營業週轉	-	-	-	1,108,563	1,108,563	(註2)
61	上海統星食品 貿易有限公 司	統一企業(中 國)投資有 限公司	其他應收款	Y	457,565	449,771	76,242	2.50~2.80	2	-	營業週轉	-	-	-	536,451	536,451	(註2)
62	貴陽統一企業 有限公司	統一企業(中 國)投資有 限公司	其他應收款	Y	915,129	899,542	684,633	2.50~2.80	2	-	營業週轉	-	-	-	4,018,988	4,018,988	(註2)
63	河南統一企業 有限公司	統一企業(中 國)投資有 限公司	其他應收款	Y	915,129	899,542	374,854	2.50~2.80	2	-	營業週轉	-	-	-	7,846,886	7,846,886	(註2)
64	濟南統一企業 有限公司	統一企業(中 國)投資有 限公司	其他應收款	Y	915,129	899,542	356,603	2.50~2.80	2	-	營業週轉	-	-	-	5,114,833	5,114,833	(註2)
65	統一(上海)商 貿有限公司	統一企業(中 國)投資有 限公司	其他應收款	Y	915,129	899,542	176,487	2.50~2.80	2	-	營業週轉	-	-	-	1,588,789	1,588,789	(註2)
66	陝西統一企業 有限公司	統一企業(中 國)投資有 限公司	其他應收款	Y	915,129	899,542	661,407	2.50~2.80	2	-	營業週轉	-	-	-	6,262,787	6,262,787	(註2)
67	徐州統一企業 有限公司	統一企業(中 國)投資有 限公司	其他應收款	Y	915,129	899,542	461,881	2.50~2.80	2	-	營業週轉	-	-	-	3,046,821	3,046,821	(註2)

編號	貸出資金		往來項目	是否 為關 係人	本期 最高餘額	期末餘額 (註17)	實際動 支金額	利率區間	資金貸 與性質 (註1)	業務 往來金額	有短期融 通資金必 要之原因	提列備抵 損失金額	擔保品		對個別對象 資金貸與限額	資金貸與 總限額	備註
	之公司	貸與對象											名稱	價值			
68	武穴統一企業 礦泉水有限 公司	統一企業(中 國)投資有 限公司	其他應收款	Y	\$ 228,782	\$ 224,886	\$ 28,102	2.50~2.80	2	\$ -	營業週轉	\$ -	-	\$ -	\$ 433,299	\$ 433,299	(註2)
69	石家莊統一企 業有限公司	統一企業(中 國)投資有 限公司	其他應收款	Y	915,129	899,542	-	2.50~2.80	2	-	營業週轉	-	-	-	3,794,872	3,794,872	(註2)
70	青島統一飼料 農牧有限公 司	統一起商(浙 江)便利店 有限公司	其他應收款	Y	134,746	-	-	3.11	2	-	營業週轉	-	-	-	47,837	47,837	(註2)
71	江蘇統一企業 有限公司	統一企業(中 國)投資有 限公司	其他應收款	Y	899,542	899,542	-	2.50	2	-	營業週轉	-	-	-	3,927,758	3,927,758	(註2)
72	呼圖壁統一企 業番茄製品 科技有限公 司	統一企業(中 國)投資有 限公司	其他應收款	Y	449,771	449,771	-	2.50	2	-	營業週轉	-	-	-	2,858,357	2,858,357	(註2)
73	長白山統一企 業(吉林)礦 泉水有限公 司	統一企業(中 國)投資有 限公司	其他應收款	Y	899,542	899,542	-	2.50	2	-	營業週轉	-	-	-	3,651,980	3,651,980	(註2)

(註1)資金貸與性質代號說明如下：

1. 有業務往來者。
2. 有短期融通資金之必要者。

(註2)依資金貸與他人作業程序之規定，由董事會通過後實施並報告股東會備查。

(註3)對外資金貸與總額以淨值40%為限，個別貸與限額：(1)有業務往來者：每一公司不得超過淨值40%，惟不得超過業務往來金額。(2)有短期融通資金之必要者：每一公司不得超過淨值40%。

(註4)對外資金貸與總額以淨值40%為限，個別貸與限額：(1)有業務往來者：每一公司不得超過\$1,000，亦不得超過最近一年度或當年度截至資金貸與時與其進貨或銷貨金額孰高者。

(2)有短期融通資金之必要者：每一公司不得超過貸與公司最近期財務報表淨值40%。

(註5)對外資金貸與總額以淨值40%為限，個別貸與限額：(1)有業務往來者：每一公司不得超過\$1,000,000，亦不得超過最近一年度或當年度截至資金貸與時與其進貨或銷貨金額孰高者。

(2)有短期融通資金之必要者：每一公司不得超過\$500,000。

(註6)對外資金貸與總額以淨值40%為限，個別貸與限額：(1)有業務往來者：以不超過最近一年度或當年度截至資金貸與時與其進貨或銷貨金額孰高者。(2)有短期融通資金之必要者：以淨值40%為限。

(註7)對外資金貸與總額以淨值40%為限，個別貸與限額：(1)有業務往來者：每一公司不得超過\$500,000或淨值之40%，亦不得超過最近一年度或當年度截至資金貸與時與其進貨或銷貨金額孰高者。

(2)有短期融通資金之必要者：每一公司不得超過\$500,000或淨值之40%。

(註8)對外資金貸與總額以淨值40%為限，個別貸與限額：(1)有業務往來者：以不超過最近一年度或當年度截至資金貸與時與其進貨或銷貨金額孰高者。(2)有短期融通資金之必要者：以淨值15%為限。

(註9)對外資金貸與總額以淨值40%為限，對有短期融通資金之必要單一企業則以淨值10%為限。

(註10)對外資金貸與總額以淨值40%為限，個別貸與限額：(1)有業務往來者：每一公司不得超過USD20,000仟元，惟不得超過業務往來金額。(2)有短期融通資金之必要者：每一公司不得超過淨值40%。

若對象為母公司直接或間接持有表決權100%之國外子公司間，則不受上述限額限制，惟個別對象及總額以淨值200%為限。

(註11)對外資金貸與總額以淨值40%為限，個別貸與限額：(1)有業務往來者：每一公司不得超過RMB100,000仟元，亦不得超過最近一年度或當年度截至資金貸與時與其進貨或銷貨金額孰高者。

(2)有短期融通資金之必要者：以淨值40%為限。

(註12)對外資金貸與總額以淨值40%為限，個別貸與限額：(1)有業務往來者：以不超過最近一年度或當年度截至資金貸與時與其進貨或銷貨金額孰高者。(2)有短期融通資金之必要者：以淨值20%為限。

若對象為母公司直接或間接持有表決權100%之國外子公司間，則不受上述限額限制，惟個別對象及總額以淨值100%為限。

(註13)資金貸放限額：(1)直接及間接持股及對公司綜合持股達百分之百之公司，資金貸與總額上限為淨值200%。(2)單一公司限額不得超過淨值200%。

(註14)對外資金貸與總額以淨值40%為限，對有短期融通資金之必要單一企業則以淨值40%為限。

(註15)對外資金貸與總額以淨值40%為限，個別貸與限額：(1)有業務往來者：每一公司不得超過淨值之40%，亦不得超過最近一年度或當年度截至資金貸與時與其進貨或銷貨金額孰高者。

(2)有短期融通資金之必要者：每一公司不得超過淨值之40%。若對象為對公司綜合持股達100%之母公司所直接及間接持有表決權100%之大陸子公司，則不受上述限額限制，惟個別對象及總額以淨值200%為限。

(註16)對外資金貸與總額以資金貸與公司淨額之40%為限，個別貸與限額每一公司不得超過\$50,000，或近期財務報表淨值10%孰低之金額；若對象為對本公司綜合持股達100%之母公司所直接或間接持有表決權100%之子公司，則不得超過\$50,000。

(註17)係經董事會通過之資金貸與額度。

(註18)本表金額涉及外幣者，係以財務報告日之匯率(美元：新台幣 1：31.43；人民幣：新台幣 1：4.498；越南盾：新台幣 1：0.001195；菲律賓比索：新台幣 1：0.5343；韓幣：新台幣 1：0.02183)換算為新台幣。

統一企業股份有限公司及子公司

為他人背書保證

民國114年1月1日至12月31日

附表二

單位：新台幣仟元；%

編號	背書保證者 公司名稱	被背書保證對象		對單一企業 背書保證限額	本期最高 背書保證餘額	期末背書 保證餘額	實際動 支金額	背書保證 以財產設定 擔保金額	累計背書保證金 額佔最近期財務 報表淨值之比率	背書保證 最高限額	屬母公司	屬子公司	屬對大陸地 區背書保證	備註
		關係 (註1)	公司名稱								對子公司 背書保證	對母公司 背書保證		
0	統一企業(股)公司	Kai Yu (BVI) Investment Co., Ltd.	2	\$ 67,891,105	\$ 21,000,000	\$ -	\$ -	\$ -	-	\$ 135,782,210	Y	N	N	(註3)
0	統一企業(股)公司	凱友投資(股)公司	2	67,891,105	7,642,425	7,000,150	560,500	-	5.16	135,782,210	Y	N	N	(註3)
0	統一企業(股)公司	凱南投資(股)公司	2	67,891,105	7,089,900	6,400,200	983,000	-	4.71	135,782,210	Y	N	N	(註3)
0	統一企業(股)公司	統上開發建設(股) 公司	2	67,891,105	4,117,850	2,814,300	1,200,000	-	2.07	135,782,210	Y	N	N	(註3)
0	統一企業(股)公司	統流開發(股)公司	2	67,891,105	3,850,000	3,850,000	637,000	-	2.84	135,782,210	Y	N	N	(註3)
0	統一企業(股)公司	統樂開發事業(股) 公司	2	67,891,105	1,500,000	1,500,000	-	-	1.10	135,782,210	Y	N	N	(註3)
0	統一企業(股)公司	統一棒球隊(股)公 司	2	67,891,105	60,000	60,000	-	-	0.04	135,782,210	Y	N	N	(註3)
1	Cayman President Holdings Ltd.	Uni-President Southeast Asia Holdings Ltd.	2	76,979,383	16,602,500	15,715,000	-	-	20.41	76,979,383	N	N	N	(註4)
1	Cayman President Holdings Ltd.	Uni-President Foodstuff (BVI) Holdings Ltd.	2	76,979,383	1,660,250	1,571,500	-	-	2.04	76,979,383	N	N	N	(註4)
2	統一國際開發(股) 公司	President (BVI) International Investment Holdings Ltd.	2	3,128,649	1,228,585	942,900	-	-	6.03	7,821,621	N	N	N	(註5)
3	台灣神隆(股)公司	神隆醫藥(常熟)有 限公司	2	10,524,737	180,465	-	-	-	-	10,524,737	N	N	Y	(註6)

編號	被背書保證對象		關係 (註1)	對單一企業 背書保證限額	本期最高 背書保證餘額	期末背書 保證餘額	實際動 支金額	背書保證 以財產設定 擔保金額	累計背書保證金 額佔最近期財務 報表淨值之比率	背書保證 最高限額	屬母公司	屬子公司	屬對大陸地	備註
	背書保證者 公司名稱	公司名稱									對子公司 背書保證	對母公司 背書保證	區背書保證	
4	家福(股)公司	康達盛通公寓大廈 管理維護(股) 公司	2	\$ 4,767,711	\$ 5,000	\$ 5,000	\$ -	\$ -	0.05	\$ 9,535,422	N	N	N	(註7)
5	統一時代(股)公司	統正開發(股)公司	2	2,766,390	600,000	600,000	-	600,000	43.38	3,457,987	N	N	N	(註8)
6	觀展物流事業(股) 公司	觀展企業(股)公司	2	193,794	193,000	193,000	193,000	193,000	99.59	193,794	N	N	N	(註9)

(註1)與本公司之關係代號說明如下：

1. 有業務往來之公司。
2. 公司直接及間接持有表決權之股份超過百分之五十之公司。
3. 直接及間接對公司持有表決權之股份超過百分之五十之公司。
4. 公司直接及間接持有表決權股份達百分之九十以上之公司間。
5. 基於承攬工程需要之同業間或共同起造人間依合約規定互保之公司。
6. 因共同投資關係由全體出資股東依其持股比例對其背書保證之公司。
7. 同業間依消費者保護法規範從事預售屋銷售合約之履約保證連帶擔保。

(註2)本表金額涉及外幣者，係以財務報告日之匯率(美元：新台幣 1：31.43；人民幣：新台幣 1：4.498；越南盾：新台幣 1：0.001195；菲律賓比索：新台幣 1：0.5343)換算為新台幣。

(註3)本公司辦理背書保證之總額為本公司淨值之100%，對單一企業背書保證限額為本公司淨值之50%，並將辦理之有關情形報股東會備查。

(註4)Cayman President Holdings Ltd.辦理背書保證之總額及對單一企業背書保證限額均為Cayman President Holdings Ltd.淨值之100%，並將辦理之有關情形報董事會備查。

(註5)統一國際辦理背書保證之總額為統一國際淨值之50%，對單一企業背書保證限額為統一國際淨值之20%，並將辦理之有關情形報股東會備查。

(註6)台灣神隆辦理背書保證之總額為台灣神隆淨值之100%，對單一企業背書保證限額為台灣神隆淨值之50%，惟若背書保證對象為母公司直接或間接持有表決權100%之子公司，其單一企業背書保證限額為台灣神隆淨值之100%。

台灣神隆及其子公司背書保證總額不得超過最近期財務報告淨值之100%。

(註7)家福辦理背書保證之總額為家福淨值之100%，對單一企業背書保證限額為家福淨值之50%，並將辦理之有關情形報股東會備查。

(註8)統一時代辦理背書保證之總額為統一時代淨值之250%，對單一企業背書保證限額為統一時代淨值之200%，並將辦理之有關情形報股東會備查。

統正開發向金融機構申請融資額度，由統一時代提供土地設質予金融機構作為背書保證之擔保品，擔保額度為\$600,000。

(註9)觀展物流辦理背書保證之總額及對單一企業背書保證限額均為觀展物流淨值之100%，並將辦理之有關情形報股東會備查。

統一企業股份有限公司及子公司

期末持有之重大有價證券(不包含投資子公司、關聯企業及合資權益部分)

民國114年12月31日

附表三

單位：新台幣仟元；%

持有之公司	有價證券種類及名稱	與有價證券發行人之關係	帳列項目 (註3)	期		末		備註
				股數 (仟股或仟單位)	帳面金額	持股比例	公允價值	
	股票：							
統一企業(股)公司	全球創業投資(股)公司等	—	4	7,933	\$ 114,033	—	\$ 114,033	—
統一企業(股)公司	葡萄王生技(股)公司	—	5	11,851	1,499,152	8.00	1,499,152	—
統一企業(股)公司	開發國際投資(股)公司	—	5	27,000	250,000	2.48	250,000	—
	公司債：							
Cayman President Holdings Ltd.	TSMC Global美元債(USG91139AG31)	—	6		390,272	—	—	—
Cayman President Holdings Ltd.	Gavin Investment Ltd.	—	6	—	313,231	—	—	—
Cayman President Holdings Ltd.	Societe Generale 美元債(XS2781341990)等	—	6	—	1,315,694	—	—	—
	股票：							
凱友投資(股)公司	統一證券投資信託(股)公司	—	4	1	38	—	38	—
凱友投資(股)公司	萬達寵物事業(股)公司	—	5	4,945	295,201	10.00	295,201	—
南聯國際貿易(股)公司	世華企業(股)公司等	—	5	5,915	67,353	—	67,353	—
	受益憑證：							
統正開發(股)公司	統一強棒貨幣市場基金	—	1	43,557	769,304	—	769,304	—
統正開發(股)公司	台新大眾貨幣市場基金等	—	1	36,466	544,602	—	544,602	—
統流開發(股)公司	統一強棒貨幣市場基金	—	1	19,582	345,852	—	345,852	—
統一國際開發(股)公司	睿展投資有限合伙基金等	—	4	—	367,731	—	367,731	—
	股票：							
統一國際開發(股)公司	安基生技新藥(股)公司等	—	1	11,617	867,919	—	867,919	—
統一國際開發(股)公司	漢芝電子(股)公司等	—	4	22,835	124,574	—	124,574	—
統一國際開發(股)公司	開發國際投資(股)公司等	—	5	31,354	842,584	—	842,584	—
統一實業(股)公司	JFE Holdings Inc.	—	5	250	100,274	0.04	100,274	—
台灣神隆(股)公司	Tanvex Biologics, Inc.	子公司台灣神隆為其法人董事	5	28,800	59,248	16.84	59,248	—
台灣神隆(股)公司	漢達生技醫藥(股)公司	子公司台灣神隆為其法人董事	5	17,000	1,308,490	10.00	1,308,490	—

持有之公司	有價證券種類及名稱	與有價證券發行人之關係	帳列項目 (註3)	期		未		備註
				股數 (仟股或仟單位)	帳面金額	持股比例	公允價值	
	股票：							
統一超商(股)公司	統一證券投資信託(股)公司等	—	4	6,077	\$ 193,055	—	\$ 193,055	—
統一超商(股)公司	統一綜合證券(股)公司	—	5	44,600	1,065,931	2.79	1,065,931	(註2)
統一超商(股)公司	日本株式會社Duskin等	—	5	950	260,669	—	260,669	—
	受益憑證：							
President (B.V.I.) International Investment Holdings Ltd.	Creacion Ventures I, L.P.	—	4	—	457,592	—	457,592	—
President (B.V.I.) International Investment Holdings Ltd.	WTT Global Life Science Capital Partners, L.P.	—	4	—	355,302	—	355,302	—
President (B.V.I.) International Investment Holdings Ltd.	Muzinich Multi-Strategy Fund-D Class. 等	—	4	101	4,089,104	—	4,089,104	—
	可轉換公司債：							
President (B.V.I.) International Investment Holdings Ltd.	21ST FINANCIAL TECHNOLOGY CO., LTD. UNSECURED CONVERTIBLE BONDS-TYPE BONDS WITH STOCK WARRANT	—	4	—	661,853	—	661,853	—
	股票：							
President (B.V.I.) International Investment Holdings Ltd.	Insilico Medicine Inc.	—	1	3,494	524,003	—	524,003	—
President (B.V.I.) International Investment Holdings Ltd.	Insilico Medicine Cayman Topco C. 等	—	4	11,633	563,537	—	563,537	—
President (B.V.I.) International Investment Holdings Ltd.	翔鷺實業有限公司	—	5	69,997	205,041	—	205,041	—
	結構性存款：							
統一企業(中國)投資有限公司	工商銀行結構性存款	—	1	—	2,705,331	—	2,705,331	—
統一企業(中國)投資有限公司	中國信託結構性存款	—	1	—	917,132	—	917,132	—
統一企業(中國)投資有限公司	國泰世華結構性存款	—	1	—	914,863	—	914,863	—
統一企業(中國)投資有限公司	永豐銀行結構性存款	—	1	—	459,862	—	459,862	—
統一企業(中國)投資有限公司	玉山銀行結構性存款	—	1	—	454,527	—	454,527	—
	附買回票券：							
統一企業(中國)投資有限公司	國泰君安國債逆回購	—	3	—	449,770	—	—	—

持有之公司	有價證券種類及名稱	與有價證券發行人之關係	帳列項目 (註3)	期		末		備註
				股數 (仟股或仟單位)	帳面金額	持股比例	公允價值	
安源資訊(股)公司等	受益憑證： 台新1699貨幣市場基金等	—	1	108,704	\$ 1,715,719	—	\$ 1,715,719	—
Uni-President Asset Holdings Ltd. 等	股票： ALL INGREDIENTS PTE. LTD. 等	—	1	8,407	700,850	—	700,850	—
中山統一企業有限公司等	附買回票券： 國泰君安國債逆回購等	—	3	—	549,618	—	—	—
統宇投資(股)公司等	股票： 漢芝電子(股)公司等	—	4	2,230	25,745	—	25,745	—
President Global Corp. 等	Cathay General Bank 等	—	5	11,182	420,726	—	420,726	—

(註1)本表金額涉及外幣者，係以財務報告日之匯率(美元：新台幣 1：31.43；人民幣：新台幣 1：4.498；越南盾：新台幣 1：0.001195；菲律賓比索：新台幣 1：0.5343；韓國：新台幣 1：0.02183)換算為新台幣。

(註2)統一超商(股)公司帳列「透過其他綜合損益按公允價值衡量之金融資產—非流動」之統一綜合證券(股)公司股票投資44,600仟股(\$1,065,931)，於本集團編製合併財務報表時改列於「採用權益法之投資」項下。

(註3)帳列項目代號說明如下：

1. 透過損益按公允價值衡量之金融資產—流動
2. 透過其他綜合損益按公允價值衡量之金融資產—流動
3. 按攤銷後成本衡量之金融資產—流動
4. 透過損益按公允價值衡量之金融資產—非流動
5. 透過其他綜合損益按公允價值衡量之金融資產—非流動
6. 按攤銷後成本衡量之金融資產—非流動

統一企業股份有限公司及子公司

與關係人進、銷貨之金額達新台幣一億元或實收資本額百分之二十以上

民國114年1月1日至12月31日

附表四

單位：新台幣仟元；%

進(銷)貨之公司	交易對象名稱	關係	交易情形				交易條件與一般交易不同之情形及原因		應收(付)票據、帳款		
			進(銷)貨	金額	佔總進(銷)貨之比率	授信期間	單價	授信期間	餘額	佔總應收(付)票據、帳款之比率	備註
統一企業(股)公司	統昶行銷(股)公司	子公司(統一超商)採權益法評價之被投資公司	(銷 貨)	\$ 11,479,669)	(22)	(註1)	\$ -	(註1)	\$ 1,443,816	23	-
統一企業(股)公司	統昂企業(股)公司	子公司(凱友)採權益法評價之被投資公司	(銷 貨)	(6,715,520)	(13)	(註1)	-	(註1)	506,368	8	-
統一企業(股)公司	捷盟行銷(股)公司	子公司(統一超商)採權益法評價之被投資公司	(銷 貨)	(5,943,265)	(11)	(註1)	-	(註1)	656,116	11	-
統一企業(股)公司	統一超商(股)公司	本公司採權益法評價之被投資公司	(銷 貨)	(4,497,637)	(8)	(註1)	-	(註1)	497,251	8	-
統一企業(股)公司	統義食品(股)公司	子公司(南聯)採權益法評價之被投資公司	(銷 貨)	(1,244,145)	(2)	(註1)	-	(註1)	184,930	3	-
統一企業(股)公司	統展企業(股)公司	子公司(南聯)採權益法評價之被投資公司	(銷 貨)	(1,190,039)	(2)	(註1)	-	(註1)	128,569	2	-
統一企業(股)公司	統祥(股)公司	子公司(南聯)採權益法評價之被投資公司	(銷 貨)	(1,156,432)	(2)	(註1)	-	(註1)	177,642	3	-
統一企業(股)公司	統舜企業(股)公司	子公司(南聯)採權益法評價之被投資公司	(銷 貨)	(1,150,422)	(2)	(註1)	-	(註1)	213,595	3	-
統一企業(股)公司	觀展企業(股)公司	子公司(南聯)採權益法評價之被投資公司	(銷 貨)	(1,009,805)	(2)	(註1)	-	(註1)	172,380	3	-
統一企業(股)公司	富義企業(股)公司	子公司(南聯)採權益法評價之被投資公司	(銷 貨)	(774,158)	(1)	(註1)	-	(註1)	65,649	1	-
統一企業(股)公司	統一速邁自販(股)公司	本公司採權益法評價之被投資公司	(銷 貨)	(700,178)	(1)	(註1)	-	(註1)	64,686	1	-
統一企業(股)公司	進輝食品(股)公司	子公司(南聯)採權益法評價之被投資公司	(銷 貨)	(624,904)	(1)	(註1)	-	(註1)	93,071	1	-
統一企業(股)公司	悠旅生活事業(股)公司	子公司(統一超商)採權益法評價之被投資公司	(銷 貨)	(621,949)	(1)	(註1)	-	(註1)	74,332	1	-
統一企業(股)公司	統享企業(股)公司	子公司(南聯)採權益法評價之被投資公司	(銷 貨)	(540,044)	(1)	(註1)	-	(註1)	95,955	2	-
統一企業(股)公司	堃富(股)公司	子公司(南聯)採權益法評價之被投資公司	(銷 貨)	(457,758)	(1)	(註1)	-	(註1)	57,797	1	-
統一企業(股)公司	統鉅企業(股)公司	子公司(南聯)採權益法評價之被投資公司	(銷 貨)	(443,882)	(1)	(註1)	-	(註1)	71,902	1	-
統一企業(股)公司	發統企業(股)公司	子公司(南聯)採權益法評價之被投資公司	(銷 貨)	(344,265)	(1)	(註1)	-	(註1)	24,103	-	-
統一企業(股)公司	統一超食代(股)公司	子公司(統一超商)採權益法評價之被投資公司	(銷 貨)	(306,449)	(1)	(註1)	-	(註1)	51,317	1	-

進(銷)貨 之公司	交易對象名稱	關係	交易情形				交易條件與一般交易 不同之情形及原因		應收(付)票據、帳款		
			進(銷)貨	金額	佔總進(銷) 貨之比率	授信期間	單價	授信期間	餘額	佔總應收(付) 票據、帳 款之比率	備註
統一企業(股)公司	宜發企業(股)公司	子公司(南聯)採權益法評價之被投資公司	(銷 貨)	\$ 296,519	(1)	(註1)	\$ -	(註1)	\$ 30,462	-	-
統一企業(股)公司	晟發企業(股)公司	子公司(南聯)採權益法評價之被投資公司	(銷 貨)	(276,601)	(1)	(註1)	-	(註1)	37,105	1	-
統一企業(股)公司	統陞企業(股)公司	子公司(南聯)採權益法評價之被投資公司	(銷 貨)	(247,563)	-	(註1)	-	(註1)	21,612	-	-
統一企業(股)公司	統詰(股)公司	子公司(南聯)採權益法評價之被投資公司	(銷 貨)	(222,513)	-	(註1)	-	(註1)	38,842	1	-
統一企業(股)公司	明慶食品企業(股)公司	子公司(南聯)採權益法評價之被投資公司	(銷 貨)	(213,728)	-	(註1)	-	(註1)	23,139	-	-
統一企業(股)公司	統先(股)公司	子公司(南聯)採權益法評價之被投資公司	(銷 貨)	(181,029)	-	(註1)	-	(註1)	20,592	-	-
統一企業(股)公司	統有企業(股)公司	子公司(南聯)採權益法評價之被投資公司	(銷 貨)	(169,570)	-	(註1)	-	(註1)	7,710	-	-
統一企業(股)公司	統一夢公園生活事業(股)公司	本公司採權益法評價之被投資公司	(銷 貨)	(159,671)	-	(註1)	-	(註1)	3,517	-	-
統一企業(股)公司	本立興業(股)公司	子公司(南聯)採權益法評價之被投資公司	(銷 貨)	(156,239)	-	(註1)	-	(註1)	16,831	-	-
統一企業(股)公司	統翔興業(股)公司	子公司(南聯)採權益法評價之被投資公司	(銷 貨)	(154,491)	-	(註1)	-	(註1)	23,111	-	-
統一企業(股)公司	信統企業(股)公司	子公司(南聯)採權益法評價之被投資公司	(銷 貨)	(153,926)	-	(註1)	-	(註1)	5,356	-	-
統一企業(股)公司	常統企業(股)公司	子公司(南聯)採權益法評價之被投資公司	(銷 貨)	(151,737)	-	(註1)	-	(註1)	5,450	-	-
統一企業(股)公司	統澄企業(股)公司	子公司(南聯)採權益法評價之被投資公司	(銷 貨)	(147,764)	-	(註1)	-	(註1)	3,050	-	-
統一企業(股)公司	凱亞食品(股)公司	子公司(凱南)採權益法評價之被投資公司	(銷 貨)	(146,276)	-	(註1)	-	(註1)	15,473	-	-
統一企業(股)公司	凱亞食品(股)公司	子公司(凱南)採權益法評價之被投資公司	進 貨	105,958	-	(註1)	-	(註1)	(6,396)	-	-
統一企業(股)公司	惠盛企業(股)公司	子公司(南聯)採權益法評價之被投資公司	(銷 貨)	(139,212)	-	(註1)	-	(註1)	17,491	-	-
統一企業(股)公司	連盛食品(股)公司	子公司(南聯)採權益法評價之被投資公司	(銷 貨)	(131,144)	-	(註1)	-	(註1)	5,648	-	-
統一企業(股)公司	樺佐(股)公司	子公司(南聯)採權益法評價之被投資公司	(銷 貨)	(127,679)	-	(註1)	-	(註1)	18,623	-	-
統一企業(股)公司	愿泰企業(股)公司	子公司(南聯)採權益法評價之被投資公司	(銷 貨)	(123,266)	-	(註1)	-	(註1)	18,384	-	-
統一企業(股)公司	歲統企業(股)公司	子公司(南聯)採權益法評價之被投資公司	(銷 貨)	(122,512)	-	(註1)	-	(註1)	4,266	-	-
統一企業(股)公司	Uni-President Asia Holdings Ltd.	子公司(統一企業中國控股)採權益法評價之被投資公司	(銷 貨)	(103,075)	-	(註1)	-	(註1)	15,555	-	-

			交易情形				交易條件與一般交易 不同之情形及原因		應收(付)票據、帳款		
進(銷)貨 之公司	交易對象名稱	關係	進(銷)貨	金額	佔總進(銷) 貨之比率	授信期間	單價	授信期間	餘額	佔總應收(付) 票據、帳 款之比率	備註
統一企業(股)公司	統萬(股)公司	本公司採權益法評價之被投資公司	進貨	\$ 1,143,441	3	(註1)	\$ -	(註1)	(\$ 52,520)	(2)	-
統一企業(股)公司	統清(股)公司	本公司採權益法評價之被投資公司	進貨	681,464	2	(註1)	-	(註1)	(63,666)	(3)	-
統一企業(股)公司	Uni-President (Vietnam) Co., Ltd.	子公司(Uni-President Southeast Asia Holdings Ltd.)採權益法評價之被投資公司	進貨	530,013	2	(註1)	-	(註1)	(23,084)	(1)	-
統一企業(股)公司	統奕包裝(股)公司	本公司採權益法評價之被投資公司	進貨	292,163	1	(註1)	-	(註1)	(24,192)	(1)	-
統一企業(股)公司	大統益(股)公司	本公司採權益法評價之被投資公司	進貨	217,647	1	(註1)	-	(註1)	(13,777)	(1)	-
南聯國際貿易(股)公司	聯柏企業(股)公司	子公司(南聯)採權益法評價之被投資公司	(銷貨)	(1,856,551)	(20)	月結35天	-	-	262,942	65	-
南聯國際貿易(股)公司	統澄企業(股)公司	子公司(南聯)採權益法評價之被投資公司	(銷貨)	(289,697)	(3)	出貨後12天	-	-	2,347	1	-
南聯國際貿易(股)公司	常統企業(股)公司	子公司(南聯)採權益法評價之被投資公司	(銷貨)	(234,234)	(3)	出貨後12天	-	-	1,152	-	-
南聯國際貿易(股)公司	信統企業(股)公司	子公司(南聯)採權益法評價之被投資公司	(銷貨)	(147,130)	(2)	出貨後12天	-	-	-	-	-
統一速邁自販(股)公司	統一企業(股)公司	本公司	進貨	700,178	66	月結20天	-	-	(64,686)	(65)	-
統一夢公園生活事業(股)公司	統一企業(股)公司	本公司	(媒體收入)	(313,017)	(34)	月結45天	-	-	51,581	59	-
統一夢公園生活事業(股)公司	統一企業(股)公司	本公司	進貨	159,671	44	週結30天	-	-	(3,517)	(3)	-
統一夢公園生活事業(股)公司	統昂企業(股)公司	子公司(凱友)採權益法評價之被投資公司	(媒體收入)	(189,499)	(21)	月結45天	-	-	23,790	27	-
統一數網(股)公司	統一超商(股)公司	本公司採權益法評價之被投資公司	(服務收入)	(1,083,213)	(8)	月結60天	-	-	93,048	10	-
統一數網(股)公司	統一企業(股)公司	本公司	(服務收入)	(383,899)	(3)	月結30天	-	-	75,774	8	-
統一數網(股)公司	大智通文化行銷(股)公司	子公司(統一超商)採權益法評價之被投資公司	(服務收入)	(146,383)	(1)	月結90天	-	-	12,737	1	-
統一數網(股)公司	大智通文化行銷(股)公司	子公司(統一超商)採權益法評價之被投資公司	服務成本	141,244	20	月結30天	-	-	(17,384)	(2)	-
統一數網(股)公司	統昂企業(股)公司	子公司(凱友)採權益法評價之被投資公司	(服務收入)	(101,634)	(1)	月結30天	-	-	15,369	2	-
統一開發(股)公司	時代國際飯店(股)公司	關聯企業(太子建設)採權益法評價之被投資公司	(租賃收入)	(446,118)	(45)	按月收現	-	-	90,026	86	-

進(銷)貨 之公司	交易對象名稱	關係	交易情形			交易條件與一般交易 不同之情形及原因			應收(付)票據、帳款		
			進(銷)貨	金額	佔總進(銷) 貨之比率	授信期間	單價	授信期間	餘額	佔總應收(付) 票據、帳 款之比率	備註
統一開發(股)公司	統一百華(股)公司	子公司(統一超商)採權益法評價之被投資公司	(租賃收入)	(\$ 382,966)	(39)	按月收現	\$ -	-	\$ 10,175	10	-
家福(股)公司	統祥(股)公司	子公司(南聯)採權益法評價之被投資公司	進貨	765,038	1	月結50~85天	-	-	(192,002)	(1)	-
家福(股)公司	統鉅企業(股)公司	子公司(南聯)採權益法評價之被投資公司	進貨	440,467	1	月結60天	-	-	(80,101)	(1)	-
家福(股)公司	維力食品工業(股)公司	本公司採權益法評價之被投資公司	進貨	228,279	-	月結60~65天	-	-	(59,797)	-	-
家福(股)公司	光泉牧場(股)公司	本公司採權益法評價之被投資公司	進貨	171,610	-	月結60~65天	-	-	(37,913)	-	-
家福(股)公司	聯柏企業(股)公司	子公司(南聯)採權益法評價之被投資公司	進貨	152,726	-	月結45~75天	-	-	(31,706)	-	-
家福(股)公司	富義企業(股)公司	子公司(南聯)採權益法評價之被投資公司	進貨	138,927	-	月結60天	-	-	(37,029)	-	-
家福(股)公司	統義食品(股)公司	子公司(南聯)採權益法評價之被投資公司	進貨	133,965	-	月結60天	-	-	(34,496)	-	-
家福(股)公司	統展企業(股)公司	子公司(南聯)採權益法評價之被投資公司	進貨	131,017	-	月結60天	-	-	(34,277)	-	-
家福(股)公司	統舜企業(股)公司	子公司(南聯)採權益法評價之被投資公司	進貨	106,813	-	月結60天	-	-	(28,278)	-	-
德記洋行(股)公司	統一超商(股)公司	本公司採權益法評價之被投資公司	(銷貨)	(871,204)	(40)	月結20~70天	-	-	93,634	50	-
德記洋行(股)公司	統一超商東京行銷株式會社	子公司(統一超商)採權益法評價之被投資公司	進貨	120,420	7	提單後30天	-	-	(5,322)	-	-
德記洋行(股)公司	悠旅生活事業(股)公司	子公司(統一超商)採權益法評價之被投資公司	(銷貨)	(137,587)	(6)	月結30天	-	-	15,901	8	-
統清(股)公司	統一企業(股)公司	本公司	(銷貨)	(681,464)	(27)	月結30天	-	-	63,666	15	-
統清(股)公司	維力食品工業(股)公司	本公司採權益法評價之被投資公司	(銷貨)	(161,324)	(6)	月結75天	-	-	38,482	9	-
統一東京(股)公司	統一速達(股)公司	子公司(統一超商)採權益法評價之被投資公司	(勞務收入)	(183,281)	(12)	月結30天	-	-	38,905	35	-
統奕包裝(股)公司	統一超商(股)公司	本公司採權益法評價之被投資公司	(銷貨)	(659,742)	(20)	月結15~60天	-	-	108,163	19	-
統奕包裝(股)公司	統一企業(股)公司	本公司	(銷貨)	(292,163)	(9)	月結30天	-	-	24,192	4	-
統奕包裝(股)公司	維力食品工業(股)公司	本公司採權益法評價之被投資公司	(銷貨)	(114,925)	(4)	月結90天	-	-	37,027	6	-
統萬(股)公司	統一企業(股)公司	本公司	(銷貨)	(1,143,441)	(100)	月結25~30天	-	-	52,520	95	-
統一實業(股)公司	大統益(股)公司	本公司採權益法評價之被投資公司	(銷貨)	(372,378)	(2)	月結30天	-	-	37,495	2	-
統一超商(股)公司	拍付國際資訊(股)公司	關聯企業(網路家庭)採權益法評價之被投資公司	(銷貨)	(141,989)	-	2~5天	-	-	15,521	1	-
統一超商(股)公司	統一企業(股)公司	本公司	進貨	21,773,936	15	月結30~45天	-	-	(2,586,283)	(13)	-

			交易情形				交易條件與一般交易 不同之情形及原因		應收(付)票據、帳款		
進(銷)貨 之公司	交易對象名稱	關係	進(銷)貨	金額	佔總進(銷) 貨之比率	授信期間	單價	授信期間	餘額	佔總應收(付) 票據、帳 款之比率	備註
統一超商(股)公司	統一超食代(股)公司	子公司(統一超商)採權益法評價之被投資公司	進貨	\$ 6,038,874	4	月結30~45天	\$ -	-	(\$ 560,642)	(3)	-
統一超商(股)公司	統昂企業(股)公司	子公司(凱友)採權益法評價之被投資公司	進貨	2,935,406	2	月結30天	-	-	(243,386)	(1)	-
統一超商(股)公司	凱亞食品(股)公司	子公司(凱南)採權益法評價之被投資公司	進貨	1,685,830	1	月結40天	-	-	(301,949)	(1)	-
統一超商(股)公司	二十一世紀生活事業(股)公司	子公司(統一超商)採權益法評價之被投資公司	進貨	1,547,660	1	月結30~60天	-	-	(287,188)	(1)	-
統一超商(股)公司	聯柏企業(股)公司	子公司(南聯)採權益法評價之被投資公司	進貨	988,912	1	月結10~54天	-	-	(67,002)	-	-
統一超商(股)公司	德記洋行(股)公司	本公司採權益法評價之被投資公司	進貨	871,204	1	月結20~70天	-	-	(93,634)	-	-
統一超商(股)公司	安源資訊(股)公司	子公司(統一超商)採權益法評價之被投資公司	進貨	774,990	1	月結40天	-	-	(140,630)	(1)	-
統一超商(股)公司	光泉牧場(股)公司	本公司採權益法評價之被投資公司	進貨	701,286	-	月結30~65天	-	-	(164,342)	(1)	-
統一超商(股)公司	統奕包裝(股)公司	本公司採權益法評價之被投資公司	進貨	659,742	-	月結15~60天	-	-	(108,163)	(1)	-
統一超商(股)公司	統一速達(股)公司	子公司(統一超商)採權益法評價之被投資公司	進貨	653,753	-	月結60天	-	-	(107,585)	(1)	-
統一超商(股)公司	統一藥品(股)公司	子公司(統一超商)採權益法評價之被投資公司	進貨	621,151	-	月結60~70天	-	-	(167,705)	(1)	-
統一超商(股)公司	維力食品工業(股)公司	本公司採權益法評價之被投資公司	進貨	323,047	-	月結30~60天	-	-	(43,942)	-	-
統一超商(股)公司	統冠生活事業(股)公司	子公司(凱友)採權益法評價之被投資公司	進貨	236,548	-	月結15~60天	-	-	(21,483)	-	-
統一超商(股)公司	愛金卡(股)公司	子公司(統一超商)採權益法評價之被投資公司	進貨	190,304	-	月結60天	-	-	(57,001)	-	-
統一超商(股)公司	統正開發(股)公司	本公司採權益法評價之被投資公司	進貨	169,013	-	月結30~70天	-	-	(49,614)	-	-
統一超商(股)公司	統一聖娜多堡(股)公司	子公司(統一超商)採權益法評價之被投資公司	進貨	154,156	-	月結40~60天	-	-	(37,814)	-	-
統一超商(股)公司	統一多拿滋(股)公司	子公司(統一超商)採權益法評價之被投資公司	進貨	110,245	-	月結55~60天	-	-	(20,172)	-	-
統昂企業(股)公司	統一超商(股)公司	本公司採權益法評價之被投資公司	(銷貨)	(2,935,406)	(40)	月結30天	-	-	243,386	35	-
統昂企業(股)公司	統祥(股)公司	子公司(南聯)採權益法評價之被投資公司	(銷貨)	(1,161,499)	(16)	週結60天	-	-	157,646	23	-
統昂企業(股)公司	發統企業(股)公司	子公司(南聯)採權益法評價之被投資公司	(銷貨)	(477,235)	(6)	週結28天	-	-	36,810	5	-
統昂企業(股)公司	統鉅企業(股)公司	子公司(南聯)採權益法評價之被投資公司	(銷貨)	(360,184)	(5)	週結56天	-	-	53,935	8	-

			交易情形			交易條件與一般交易 不同之情形及原因			應收(付)票據、帳款		
進(銷)貨 之公司	交易對象名稱	關係	進(銷)貨	金額	佔總進(銷) 貨之比率	授信期間	單價	授信期間	餘額	佔總應收(付) 票據、帳 款之比率	備註
統昂企業(股)公司	統有企業(股)公司	子公司(南聯)採權益法評價之被投資公司	(銷 貨)	\$ 223,678	(3)	週結12天	\$ -	-	\$ 9,741	1	-
統昂企業(股)公司	信統企業(股)公司	子公司(南聯)採權益法評價之被投資公司	(銷 貨)	(179,240)	(2)	週結17天	-	-	4,071	1	-
統昂企業(股)公司	統澄企業(股)公司	子公司(南聯)採權益法評價之被投資公司	(銷 貨)	(171,270)	(2)	週結12天	-	-	6,935	1	-
統昂企業(股)公司	常統企業(股)公司	子公司(南聯)採權益法評價之被投資公司	(銷 貨)	(161,691)	(2)	週結12天	-	-	6,336	1	-
統昂企業(股)公司	連盛食品(股)公司	子公司(南聯)採權益法評價之被投資公司	(銷 貨)	(148,118)	(2)	週結12天	-	-	5,883	1	-
統昂企業(股)公司	歲統企業(股)公司	子公司(南聯)採權益法評價之被投資公司	(銷 貨)	(144,241)	(2)	週結12天	-	-	5,135	1	-
統昂企業(股)公司	統博企業(股)公司	子公司(南聯)採權益法評價之被投資公司	(銷 貨)	(103,078)	(1)	週結12天	-	-	4,409	1	-
統昂企業(股)公司	聯有企業(股)公司	子公司(南聯)採權益法評價之被投資公司	(銷 貨)	(100,703)	(1)	週結12天	-	-	4,182	1	-
統昂企業(股)公司	豐進行食品(股)公司	子公司(南聯)採權益法評價之被投資公司	(銷 貨)	(100,478)	(1)	週結12天	-	-	3,844	1	-
統昂企業(股)公司	統一企業(股)公司	本公司	進 貨	6,715,520	100	週結38天	-	-	(506,368)	(96)	-
統冠生活事業(股)公司	統一超商(股)公司	本公司採權益法評價之被投資公司	(銷 貨)	(236,548)	(35)	月結15~60天	-	-	21,483	29	-
Woongjin Foods Co., Ltd.	統一藥品(股)公司	子公司(統一超商)採權益法評價之被投資公司	(銷 貨)	(111,860)	28	月結60天	-	-	-	-	-
統祥(股)公司	家福(股)公司	本公司採權益法評價之被投資公司	(銷 貨)	(765,038)	(28)	月結50~85天	-	-	192,002	37	-
統祥(股)公司	統昂企業(股)公司	子公司(凱友)採權益法評價之被投資公司	進 貨	1,161,499	43	週結60天	-	-	(157,646)	(40)	-
統祥(股)公司	統一企業(股)公司	本公司	進 貨	1,156,432	43	週結60天	-	-	(177,642)	(45)	-
統正開發(股)公司	統一超商(股)公司	本公司採權益法評價之被投資公司	(銷 貨)	(169,013)	-	月結30~70天	-	-	49,614	-	-
台灣神隆(股)公司	神隆醫藥(常熟)有限公司	子公司(台灣神隆)採權益法評價之被投資公司	進 貨	339,649	42	月結90天	-	-	(1,229)	(2)	-
統喆(股)公司	統一企業(股)公司	本公司	進 貨	222,513	91	週結58天	-	-	(38,842)	(100)	-
聯柏企業(股)公司	統一超商(股)公司	本公司採權益法評價之被投資公司	(銷 貨)	(988,912)	(41)	月結10~54天	-	-	67,002	18	-
聯柏企業(股)公司	家福(股)公司	本公司採權益法評價之被投資公司	(銷 貨)	(152,726)	(6)	月結45~75天	-	-	31,706	8	-
聯柏企業(股)公司	南聯國際貿易(股)公司	本公司採權益法評價之被投資公司	進 貨	1,856,551	80	月結35天	-	-	(262,942)	(80)	-

進(銷)貨 之公司	交易對象名稱	關係	交易情形			交易條件與一般交易 不同之情形及原因			應收(付)票據、帳款		
			進(銷)貨	金額	佔總進(銷) 貨之比率	授信期間	單價	授信期間	餘額	佔總應收(付) 票據、帳 款之比率	備註
統有企業(股)公司	統昂企業(股)公司	子公司(凱友)採權益法評價之被投資公司	進貨	\$ 223,678	47	週結12天	\$ -	-	(\$ 9,741)	(46)	-
統有企業(股)公司	統一企業(股)公司	本公司	進貨	169,570	36	週結12天	-	-	(7,710)	(37)	-
統先(股)公司	統一企業(股)公司	本公司	進貨	181,029	84	週結46天	-	-	(20,592)	(46)	-
信統企業(股)公司	統昂企業(股)公司	子公司(凱友)採權益法評價之被投資公司	進貨	179,240	40	週結17天	-	-	(4,071)	(29)	-
信統企業(股)公司	統一企業(股)公司	本公司	進貨	153,926	27	週結17天	-	-	(5,356)	(38)	-
信統企業(股)公司	南聯國際貿易(股)公司	本公司採權益法評價之被投資公司	進貨	147,130	33	出貨後12天	-	-	-	-	-
統鉅企業(股)公司	家福(股)公司	本公司採權益法評價之被投資公司	(銷貨)	(440,467)	(46)	月結60天	-	-	80,101	40	-
統鉅企業(股)公司	統一企業(股)公司	本公司	進貨	443,882	49	週結65天	-	-	(71,902)	(48)	-
統鉅企業(股)公司	統昂企業(股)公司	子公司(凱友)採權益法評價之被投資公司	進貨	360,184	40	週結56天	-	-	(53,935)	(36)	-
統博企業(股)公司	統昂企業(股)公司	子公司(凱友)採權益法評價之被投資公司	進貨	103,078	42	週結12天	-	-	(4,409)	(45)	-
統舜企業(股)公司	家福(股)公司	本公司採權益法評價之被投資公司	(銷貨)	(106,813)	(9)	月結60天	-	-	28,278	10	-
統舜企業(股)公司	統一企業(股)公司	本公司	進貨	1,150,422	97	週結62天	-	-	(213,595)	(100)	-
晟發企業(股)公司	統一企業(股)公司	本公司	進貨	276,601	97	週結40天	-	-	(37,105)	(94)	-
統享企業(股)公司	統一企業(股)公司	本公司	進貨	540,044	92	週結49天	-	-	(95,955)	(100)	-
歲統企業(股)公司	統昂企業(股)公司	子公司(凱友)採權益法評價之被投資公司	進貨	144,241	46	週結12天	-	-	(5,135)	(43)	-
歲統企業(股)公司	統一企業(股)公司	本公司	進貨	122,512	39	週結12天	-	-	(4,266)	(36)	-
惠盛企業(股)公司	統一企業(股)公司	本公司	進貨	139,212	100	週結51天	-	-	(17,491)	(100)	-
統翔興業(股)公司	統一企業(股)公司	本公司	進貨	154,491	85	週結49天	-	-	(23,111)	(92)	-
統義食品(股)公司	統展企業(股)公司	子公司(南聯)採權益法評價之被投資公司	(銷貨)	(152,175)	(11)	月結31天	-	-	16,200	7	-
統義食品(股)公司	家福(股)公司	本公司採權益法評價之被投資公司	(銷貨)	(133,965)	(9)	月結60天	-	-	34,496	14	-
統義食品(股)公司	統一企業(股)公司	本公司	進貨	1,244,145	99	週結50天	-	-	(184,930)	(100)	-

			交易情形				交易條件與一般交易 不同之情形及原因		應收(付)票據、帳款		
進(銷)貨 之公司	交易對象名稱	關係	進(銷)貨	金額	佔總進(銷) 貨之比率	授信期間	單價	授信期間	餘額	佔總應收(付) 票據、帳 款之比率	備註
富義企業(股)公司	統展企業(股)公司	子公司(南聯)採權益法評價之被投資公司	(銷 貨) (\$	152,432)	(16)	月結30天	\$ -	-	\$ 16,477	12	-
富義企業(股)公司	家福(股)公司	本公司採權益法評價之被投資公司	(銷 貨) (138,927)	(15)	月結60天	-	-	37,029	26	-
富義企業(股)公司	統一企業(股)公司	本公司	進 貨	774,158	98	週結27天	-	-	(65,649)	(95)	-
宜發企業(股)公司	統一企業(股)公司	本公司	進 貨	296,519	99	週結36天	-	-	(30,462)	(99)	-
堃富(股)公司	統展企業(股)公司	子公司(南聯)採權益法評價之被投資公司	(銷 貨) (103,042)	(18)	月結30天	-	-	11,069	15	-
堃富(股)公司	統一企業(股)公司	本公司	進 貨	457,758	96	週結42天	-	-	(57,797)	(99)	-
樺佐(股)公司	統一企業(股)公司	本公司	進 貨	127,679	95	週結51天	-	-	(18,623)	(92)	-
統滢企業(股)公司	南聯國際貿易(股)公司	本公司採權益法評價之被投資公司	進 貨	289,697	44	出貨後12天	-	-	(2,347)	(17)	-
統滢企業(股)公司	統昂企業(股)公司	子公司(凱友)採權益法評價之被投資公司	進 貨	171,270	26	週結12天	-	-	(6,935)	(51)	-
統滢企業(股)公司	統一企業(股)公司	本公司	進 貨	147,764	22	週結12天	-	-	(3,050)	(22)	-
愿泰企業(股)公司	統一企業(股)公司	本公司	進 貨	123,266	99	週結52天	-	-	(18,384)	(97)	-
觀展企業(股)公司	統一企業(股)公司	本公司	進 貨	1,009,805	98	週結54天	-	-	(172,380)	(100)	-
觀展物流事業(股)公司	統一企業(股)公司	本公司	(勞務收入) (166,530)	(68)	雙週結15天	-	-	29	-	-
凱亞食品(股)公司	統一超商(股)公司	本公司採權益法評價之被投資公司	(銷 貨) (1,685,830)	(80)	月結40天	-	-	301,949	84	-
凱亞食品(股)公司	悠旅生活事業(股)公司	子公司(統一超商)採權益法評價之被投資公司	(銷 貨) (202,022)	(10)	月結30天	-	-	24,951	7	-
凱亞食品(股)公司	統一企業(股)公司	本公司	(銷 貨) (105,958)	5	月結45天	-	-	6,396	2	-
凱亞食品(股)有限公司	統一企業(股)公司	本公司	進 貨	146,276	10	月結45天	-	-	(15,473)	(5)	-
統流開發(股)公司	統昶行銷(股)公司	子公司(統一超商)採權益法評價之被投資公司	(租賃收入) (124,092)	(35)	月結30天	-	-	4,879	44	-
長沙統實包裝有限公司	江蘇統一馬口鐵有限公司	子公司(開曼江蘇統一)採權益法評價之被投資公司	進 貨	768,417	51	發票日後67天	-	-	(191,369)	(63)	-
長沙統實包裝有限公司	無錫統一實業包裝有限公司	子公司(開曼統一實業)採權益法評價之被投資公司	進 貨	437,593	29	月結30天	-	-	(39,847)	(13)	-
長沙統實包裝有限公司	福建統一馬口鐵有限公司	子公司(開曼福建統一)採權益法評價之被投資公司	進 貨	188,061	13	發票日後67天	-	-	(46,988)	(16)	-

進(銷)貨之公司	交易對象名稱	關係	交易情形			交易條件與一般交易不同之情形及原因			應收(付)票據、帳款		
			進(銷)貨	金額	佔總進(銷)貨之比率	授信期間	單價	授信期間	餘額	佔總應收(付)票據、帳款之比率	備註
成都統一實業包裝有限公司	無錫統一實業包裝有限公司	子公司(開曼統一實業)採權益法評價之被投資公司	進 貨	\$ 512,064	79	月結30天	\$ -	-	(\$ 70,148)	(69)	-
無錫統一實業包裝有限公司	統一商貿(昆山)有限公司	子公司(統一企業(中國)投資)採權益法評價之被投資公司	(銷 貨)	(1,596,071)	(37)	發票日後25~45天	-	-	145,791	24	-
無錫統一實業包裝有限公司	成都統一實業包裝有限公司	子公司(開曼統一實業)採權益法評價之被投資公司	(銷 貨)	(512,064)	(12)	月結30天	-	-	70,148	11	-
無錫統一實業包裝有限公司	長沙統實包裝有限公司	子公司(開曼統一實業)採權益法評價之被投資公司	(銷 貨)	(437,593)	(10)	月結30天	-	-	39,847	6	-
無錫統一實業包裝有限公司	廣州統一企業有限公司	子公司(統一企業(中國)投資)採權益法評價之被投資公司	(銷 貨)	(115,451)	(3)	發票日後25~45天	-	-	16,357	3	-
無錫統一實業包裝有限公司	無錫統和新創包裝科技有限公司	子公司(無錫統一實業)採權益法評價之被投資公司	進 貨	148,803	4	發票日後15天	-	-	-	-	-
無錫統一實業包裝有限公司	上海易統食品貿易有限公司	子公司(Cayman Nanlien Holding Ltd.)採權益法評價之被投資公司	進 貨	113,267	3	發票日後5~45天	-	-	(15,790)	(3)	-
江蘇統一馬口鐵有限公司	長沙統實包裝有限公司	子公司(開曼統一實業)採權益法評價之被投資公司	(銷 貨)	(768,417)	(39)	發票日後67天	-	-	191,369	25	-
江蘇統一馬口鐵有限公司	福建統一馬口鐵有限公司	子公司(開曼福建統一)採權益法評價之被投資公司	進 貨	1,882,399	98	發票日後67天	-	-	(170,933)	(97)	-
無錫統和新創包裝科技有限公司	無錫統一實業包裝有限公司	子公司(開曼統一實業)採權益法評價之被投資公司	(銷 貨)	(148,803)	(43)	發票日後15天	-	-	-	-	-
無錫統和新創包裝科技有限公司	昆山統實企業有限公司	子公司(統實(中國)投資)採權益法評價之被投資公司	(銷 貨)	(146,650)	(43)	發票日後15天	-	-	-	-	-
福建統一馬口鐵有限公司	江蘇統一馬口鐵有限公司	子公司(開曼江蘇統一)採權益法評價之被投資公司	(銷 貨)	(1,882,399)	(39)	發票日後67天	-	-	170,933	21	-
福建統一馬口鐵有限公司	長沙統實包裝有限公司	子公司(開曼統一實業)採權益法評價之被投資公司	(銷 貨)	(188,061)	(4)	發票日後67天	-	-	46,988	6	-
四川統實企業有限公司	成都統一企業食品有限公司	子公司(統一企業(中國)投資)採權益法評價之被投資公司	(銷 貨)	(2,265,188)	(96)	發票日後25天	-	-	254,086	99	-
四川統實企業有限公司	上海易統食品貿易有限公司	子公司(Cayman Nanlien Holding Ltd.)採權益法評價之被投資公司	進 貨	382,810	24	發票日後5~45天	-	-	(46,746)	(20)	-
湛江統實企業有限公司	湛江統一企業有限公司	子公司(統一企業(中國)投資)採權益法評價之被投資公司	(銷 貨)	(1,341,679)	(88)	發票日後25天	-	-	87,092	79	-

進(銷)貨之公司	交易對象名稱	關係	交易情形			交易條件與一般交易不同之情形及原因			應收(付)票據、帳款		
			進(銷)貨	金額	佔總進(銷)貨之比率	授信期間	單價	授信期間	餘額	佔總應收(付)票據、帳款之比率	備註
湛江統實企業有限公司	廣州統一企業有限公司	子公司(統一企業(中國)投資)採權益法評價之被投資公司	(銷 貨)	(\$ 179,986)	(12)	預收40%，餘款發票日後45天	\$ -	-	\$ 19,092	17	-
湛江統實企業有限公司	上海易統食品貿易有限公司	子公司(Cayman Nanlien Holding Ltd.)採權益法評價之被投資公司	進 貨	162,481	17	發票日後5~45天	-	-	(7,660)	(8)	-
漳州統實包裝有限公司	廣州統一企業有限公司	子公司(統一企業(中國)投資)採權益法評價之被投資公司	(銷 貨)	(2,121,687)	(79)	發票日後25天	-	-	222,532	83	-
漳州統實包裝有限公司	上海易統食品貿易有限公司	子公司(Cayman Nanlien Holding Ltd.)採權益法評價之被投資公司	進 貨	146,634	9	發票日後5~15天	-	-	(11,288)	(5)	-
惠州統實企業有限公司	廣州統一企業有限公司	子公司(統一企業(中國)投資)採權益法評價之被投資公司	(銷 貨)	(2,293,228)	(92)	發票日後25天	-	-	220,705	97	-
惠州統實企業有限公司	上海易統食品貿易有限公司	子公司(Cayman Nanlien Holding Ltd.)採權益法評價之被投資公司	進 貨	416,480	26	發票日後5~45天	-	-	(32,433)	(17)	-
惠州統實企業有限公司	統一商貿(昆山)有限公司	子公司(統一企業(中國)投資)採權益法評價之被投資公司	進 貨	103,047	6	發票日後15天	-	-	(8,647)	(5)	-
泰州統實企業有限公司	泰州統一企業有限公司	子公司(統一企業(中國)投資)採權益法評價之被投資公司	(銷 貨)	(2,307,745)	(70)	發票日後25天	-	-	227,196	70	-
泰州統實企業有限公司	廣州統一企業有限公司	子公司(統一企業(中國)投資)採權益法評價之被投資公司	(銷 貨)	(143,477)	(4)	發票日後45天	-	-	178	-	-
泰州統實企業有限公司	上海易統食品貿易有限公司	子公司(Cayman Nanlien Holding Ltd.)採權益法評價之被投資公司	進 貨	323,315	16	發票日後15天	-	-	(36,996)	(18)	-
成都統實企業有限公司	成都統一企業食品有限公司	子公司(統一企業(中國)投資)採權益法評價之被投資公司	(銷 貨)	(1,575,865)	(76)	發票日後25天	-	-	156,955	73	-
成都統實企業有限公司	上海易統食品貿易有限公司	子公司(Cayman Nanlien Holding Ltd.)採權益法評價之被投資公司	進 貨	241,430	19	發票日後5~45天	-	-	(32,720)	(24)	-
昆山統實企業有限公司	統一商貿(昆山)有限公司	子公司(統一企業(中國)投資)採權益法評價之被投資公司	(銷 貨)	(2,942,924)	(97)	發票日後25天	-	-	260,381	97	-

進(銷)貨之公司	交易對象名稱	關係	交易情形			交易條件與一般交易不同之情形及原因		應收(付)票據、帳款			備註
			進(銷)貨	金額	佔總進(銷)貨之比率	授信期間	單價	授信期間	餘額	佔總應收(付)票據、帳款之比率	
昆山統實企業有限公司	上海易統食品貿易有限公司	子公司(Cayman Nanlien Holding Ltd.)採權益法評價之被投資公司	進 貨	\$ 446,858	21	發票日後5~15天	\$ -	-	(\$ 24,770)	(17)	-
昆山統實企業有限公司	無錫統和新創包裝科技有限公司	子公司(無錫統一實業)採權益法評價之被投資公司	進 貨	146,650	7	發票日後15天	-	-	-	-	-
北京統實飲品有限公司	北京統一飲品有限公司	子公司(統一企業(中國)投資)採權益法評價之被投資公司	(銷 貨)	(1,345,204)	(96)	發票日後25天	-	-	162,142	97	-
天津統實飲料有限公司	天津統一企業有限公司	子公司(統一企業(中國)投資)採權益法評價之被投資公司	(銷 貨)	(840,943)	(74)	發票日後25天	-	-	85,985	94	-
天津統實飲料有限公司	上海易統食品貿易有限公司	子公司(Cayman Nanlien Holding Ltd.)採權益法評價之被投資公司	進 貨	132,095	19	發票日後5~45天	-	-	(15,350)	(16)	-
神隆醫藥(常熟)有限公司	台灣神隆(股)公司	本公司採權益法評價之被投資公司	(銷 貨)	(339,649)	(90)	月結90天	-	-	1,229	4	-
統一生活事業(股)公司	統一藥品(股)公司	子公司(統一超商)採權益法評價之被投資公司	進 貨	695,422	4	月結30~110天	-	-	(21,286)	(1)	-
統一生活事業(股)公司	統一企業(股)公司	本公司	進 貨	146,635	1	月結20~95天	-	-	(10,900)	-	-
首阜企業管理顧問(股)公司	統一超商(股)公司	本公司採權益法評價之被投資公司	(勞務收入)	(345,364)	(73)	月結45~65天	-	-	32,123	53	-
大智通文化行銷(股)公司	博客來數位科技(股)公司	子公司(統一超商)採權益法評價之被投資公司	(勞務收入)	(198,430)	(5)	月結30~45天	-	-	21,978	26	-
大智通文化行銷(股)公司	統一數網(股)公司	本公司採權益法評價之被投資公司	(配送收入)	(141,244)	(3)	月結30天	-	-	17,384	21	-
大智通文化行銷(股)公司	捷盛運輸(股)公司	子公司(捷盟行銷)採權益法評價之被投資公司	勞務成本	1,486,743	42	月結20天	-	-	(162,978)	(35)	-
統一客樂得服務(股)公司	統一速達(股)公司	子公司(統一超商)採權益法評價之被投資公司	勞務成本	293,217	84	月結60天	-	-	(38,859)	(100)	-
統一聖娜多堡(股)公司	統一超商(股)公司	本公司採權益法評價之被投資公司	(銷 貨)	(154,156)	(39)	月結40~60天	-	-	37,814	78	-
統昶行銷(股)公司	統一超商(股)公司	本公司採權益法評價之被投資公司	(配送收入)	(837,561)	(14)	月結30天	-	-	72,471	1	-
統昶行銷(股)公司	統一企業(股)公司	本公司	(配送收入)	(667,233)	(11)	月結30天	-	-	26,046	-	-
統昶行銷(股)公司	捷盛運輸(股)公司	子公司(捷盟行銷)採權益法評價之被投資公司	勞務成本	1,619,995	33	月結20天	-	-	(149,131)	(2)	-
悠旅生活事業(股)公司	統展企業(股)公司	子公司(南聯)採權益法評價之被投資公司	進 貨	1,317,686	20	月結25天	-	-	(139,767)	(18)	-

進(銷)貨 之公司	交易對象名稱	關係	交易情形				交易條件與一般交易 不同之情形及原因		應收(付)票據、帳款		
			進(銷)貨	金額	佔總進(銷) 貨之比率	授信期間	單價	授信期間	餘額	佔總應收(付) 票據、帳 款之比率	備註
悠旅生活事業 (股)公司	統一企業(股)公司	本公司	進貨	\$ 621,949	10	月結30天	\$ -	-	(\$ 74,332)	(10)	-
悠旅生活事業 (股)公司	捷盟行銷(股)公司	子公司(統一超商)採權益法 評價之被投資公司	進貨	342,346	5	月結29天	-	-	(30,991)	(4)	-
悠旅生活事業 (股)公司	凱亞食品(股)公司	子公司(凱南)採權益法評價 之被投資公司	進貨	202,022	3	月結30天	-	-	(24,951)	(3)	-
悠旅生活事業 (股)公司	德記洋行(股)公司	本公司採權益法評價之被投 資公司	進貨	137,587	2	月結30天	-	-	(15,901)	(2)	-
二十一世紀生活 事業(股)公司	統一超商(股)公司	本公司採權益法評價之被投 資公司	(銷貨)	(1,547,660)	(53)	月結30~60天	-	-	287,188	76	-
二十一世紀生活 事業(股)公司	統一超食代(股)公司	子公司(統一超商)採權益法 評價之被投資公司	進貨	220,204	11	月結60天	-	-	(38,286)	(12)	-
統一速達(股) 公司	統一超商(股)公司	本公司採權益法評價之被投 資公司	(銷貨)	(653,753)	(65)	月結60天	-	-	107,585	6	-
統一速達(股) 公司	統一客樂得服務(股) 公司	子公司(統一超商)採權益法 評價之被投資公司	(勞務收入)	(293,217)	(2)	月結60天	-	-	38,859	2	-
統一速達(股) 公司	網路家庭國際資訊 (股)公司	本公司採權益法評價之被投 資公司	(配送收入)	(127,162)	(1)	發票日加60天	-	-	12,012	1	-
統一速達(股) 公司	捷順運輸(股)公司	子公司(捷盛運輸)採權益法 評價之被投資公司	勞務成本	689,250	6	月結40天	-	-	(65,977)	(5)	-
統一速達(股) 公司	統一精工(股)公司	子公司(統一超商)採權益法 評價之被投資公司	勞務成本	174,650	1	月結30天	-	-	(28,238)	(2)	-
統一速達(股) 公司	統一東京(股)公司	本公司採權益法評價之被投 資公司	勞務成本	183,281	1	月結30天	-	-	(38,905)	(2)	-
統一超食代(股) 公司	統一超商(股)公司	本公司採權益法評價之被投 資公司	(銷貨)	(6,038,874)	(96)	月結30~45天	-	-	560,642	92	-
統一超食代(股) 公司	二十一世紀生活事業 (股)公司	子公司(統一超商)採權益法 評價之被投資公司	(銷貨)	(220,204)	(3)	月結60天	-	-	38,286	6	-
統一超食代(股) 公司	小淺雅瑪珂(股)公司	子公司(統一超商)為該公司 法人董事	進貨	313,678	7	月結60天	-	-	(51,816)	(6)	-
統一超食代(股) 公司	統一企業(股)公司	本公司	進貨	306,449	7	月結60天	-	-	(51,317)	(5)	-
安源資訊(股) 公司	統一超商(股)公司	本公司採權益法評價之被投 資公司	(勞務收入)	(774,990)	(21)	月結40天	-	-	140,630	38	-
統一資訊(股) 公司	統一超商(股)公司	本公司採權益法評價之被投 資公司	(勞務收入)	(1,772,913)	(58)	月結30天	-	-	290,574	70	-
統一資訊(股) 公司	悠旅生活事業(股)公司	子公司(統一超商)採權益法 評價之被投資公司	(勞務收入)	(136,339)	(4)	月結45天	-	-	18,641	4	-

進(銷)貨 之公司	交易對象名稱	關係	交易情形			交易條件與一般交易 不同之情形及原因		應收(付)票據、帳款			
			進(銷)貨	金額	佔總進(銷) 貨之比率	授信期間	單價	授信期間	餘額	佔總應收(付) 票據、帳 款之比率	備註
統一資訊(股)公司	統一生活事業(股)公司	子公司(統一超商)採權益法評價之被投資公司	(勞務收入)	\$ 122,094	(4)	月結45天	\$ -	-	\$ 13,089	3	-
統一資訊(股)公司	統一速達(股)公司	子公司(統一超商)採權益法評價之被投資公司	(勞務收入)	(122,089)	(4)	月結45天	-	-	24,403	6	-
統一藥品(股)公司	統一生活事業(股)公司	子公司(統一超商)採權益法評價之被投資公司	(銷 貨)	(695,422)	(31)	月結30~110天	-	-	21,286	3	-
統一藥品(股)公司	統一超商(股)公司	本公司採權益法評價之被投資公司	(銷 貨)	(621,151)	(28)	月結60~70天	-	-	167,705	27	-
統一藥品(股)公司	Woongjin Foods Co., Ltd.	子公司(凱友BVI)採權益法評價之被投資公司	進 貨	111,860	7	月結60天	-	-	-	-	-
捷盟行銷(股)公司	悠旅生活事業(股)公司	子公司(統一超商)採權益法評價之被投資公司	(配送收入)	(342,346)	(8)	月結29天	-	-	30,991	9	-
捷盟行銷(股)公司	捷盛運輸(股)公司	子公司(捷盟行銷)採權益法評價之被投資公司	勞務成本	1,222,939	47	月結20天	-	-	(112,246)	(46)	-
捷盟行銷(股)公司	伸鴻(股)公司	子公司(統一超商)採權益法評價之被投資公司	勞務成本	370,935	14	月結15~20天	-	-	(6,162)	(3)	-
樂清服務(股)公司	統一超商(股)公司	本公司採權益法評價之被投資公司	(勞務收入)	(421,409)	(22)	月結45天	-	-	67,820	24	-
捷盛運輸(股)公司	統昶行銷(股)公司	子公司(統一超商)採權益法評價之被投資公司	(配送收入)	(1,619,995)	(35)	月結20天	-	-	149,131	32	-
捷盛運輸(股)公司	大智通文化行銷(股)公司	子公司(統一超商)採權益法評價之被投資公司	(配送收入)	(1,486,743)	(32)	月結20天	-	-	162,978	35	-
捷盛運輸(股)公司	捷盟行銷(股)公司	子公司(統一超商)採權益法評價之被投資公司	(配送收入)	(1,222,939)	(26)	月結20天	-	-	112,246	24	-
捷盛運輸(股)公司	伸鴻(股)公司	子公司(統一超商)採權益法評價之被投資公司	(配送收入)	(105,603)	(2)	月結20天	-	-	9,538	2	-
捷盛運輸(股)公司	捷順運輸(股)公司	子公司(捷盛運輸)採權益法評價之被投資公司	勞務成本	1,721,309	39	月結20天	-	-	(154,120)	(39)	-
捷盛運輸(股)公司	統一精工(股)公司	子公司(統一超商)採權益法評價之被投資公司	勞務成本	238,245	5	月結30天	-	-	(39,841)	(12)	-
伸鴻(股)公司	捷盟行銷(股)公司	子公司(統一超商)採權益法評價之被投資公司	(配送收入)	(370,935)	(86)	月結15~20天	-	-	6,162	49	-
伸鴻(股)公司	捷盛運輸(股)公司	子公司(捷盟行銷)採權益法評價之被投資公司	勞務成本	105,603	32	月結20天	-	-	(9,538)	(16)	-
捷順運輸(股)公司	捷盛運輸(股)公司	子公司(捷盟行銷)採權益法評價之被投資公司	(配送收入)	(1,721,309)	(70)	月結20天	-	-	154,120	68	-
捷順運輸(股)公司	統一速達(股)公司	子公司(統一超商)採權益法評價之被投資公司	(配送收入)	(689,250)	(28)	月結40天	-	-	65,977	29	-
捷順運輸(股)公司	統一精工(股)公司	子公司(統一超商)採權益法評價之被投資公司	勞務成本	363,823	16	月結30天	-	-	(60,954)	(36)	-
上海統超物流有限公司	統一超商(上海)便利有限公司	子公司(統一超商香港控股)採權益法評價之被投資公司	(配送收入)	(181,399)	(65)	月結58天	-	-	32,079	65	-

進(銷)貨 之公司	交易對象名稱	關係	交易情形				交易條件與一般交易 不同之情形及原因		應收(付)票據、帳款		
			進(銷)貨	金額	佔總進(銷) 貨之比率	授信期間	單價	授信期間	餘額	佔總應收(付) 票據、帳 款之比率	備註
統一超商(上海) 便利有限公司	上海統超物流有限公司	子公司(統一超商香港控股) 採權益法評價之被投資公司	勞務成本	\$ 181,399	50	月結58天	\$ -	-	(\$ 32,079)	(55)	-
統一超商(上海) 便利有限公司	統一商貿(昆山)有限公 司	子公司(統一企業(中國)投 資)採權益法評價之被投 資公司	進貨	156,906	10	月結45天	-	-	(14,094)	(5)	-
統一超商東京 行銷株式會社	德記洋行(股)公司	本公司採權益法評價之被投 資公司	(銷貨)	(120,420)	(17)	提單日後30天	-	-	5,322	9	-
Philippine Seven Corp.	Uni-President (Philippines) Corp.	子公司(Uni-President Southeast Asia Holdings Ltd.)採權益法評價之被 投資公司	進貨	177,163	1	月結30~35天	-	-	(17,161)	-	-
Uni-Sogood Marketing Consultant Philippines Corp.	Philippine Seven Corp.	子公司(統一超商)採權益法 評價之被投資公司	(勞務收入)	(114,996)	(99)	15~30天	-	-	20,112	100	-
愛金卡(股)公司	統一超商(股)公司	本公司採權益法評價之被投 資公司	(銷貨)	(190,304)	(21)	月結60天	-	-	57,001	34	-
長陽開發(股) 公司	家福(股)公司	本公司採權益法評價之被投 資公司	(租賃收入)	(124,758)	(44)	按月收現	-	-	-	-	-
浙江統冠物流發 展有限公司	統一超商(浙江)便利店 有限公司	子公司(統一超商香港控股) 採權益法評價之被投資公 司	(銷貨)	(106,777)	(21)	月結60天	-	-	17,039	19	-
統一(上海)保 健品商貿有 限公司	統一商貿(昆山)有限公 司	子公司(統一企業(中國)投 資)採權益法評價之被投 資公司	進貨	127,977	40	月結30天	-	-	(5,975)	(84)	-
統一超商(浙江) 便利店有限公 司	浙江統冠物流發展有限 公司	子公司(上海統超物流)採權 益法評價之被投資公司	進貨	106,777	16	月結60天	-	-	(17,039)	(11)	-
武漢統奕包裝 有限公司	白銀統一企業有限公司	子公司(統一企業(中國)投 資)採權益法評價之被投 資公司	(銷貨)	(240,511)	(37)	票期45天	-	-	45,366	51	-
武漢統奕包裝 有限公司	武漢統一企業食品有限 公司	子公司(統一企業(中國)投 資)採權益法評價之被投 資公司	(銷貨)	(232,829)	(35)	票期45天	-	-	43,336	49	-
廣州統奕包裝 有限公司	廣州統一企業有限公司	子公司(統一企業(中國)投 資)採權益法評價之被投 資公司	(銷貨)	(262,475)	(90)	票期45天	-	-	40,121	92	-
長沙統奕包裝 有限公司	長沙統一企業有限公司	子公司(統一企業(中國)投 資)採權益法評價之被投 資公司	(銷貨)	(132,923)	(67)	票期45天	-	-	-	-	-

進(銷)貨之公司	交易對象名稱	關係	交易情形			交易條件與一般交易不同之情形及原因			應收(付)票據、帳款		
			進(銷)貨	金額	佔總進(銷)貨之比率	授信期間	單價	授信期間	餘額	佔總應收(付)票據、帳款之比率	備註
上海統一包裝有限公司	上海統一企業飲料食品有限公司	子公司(統一企業(中國)投資)採權益法評價之被投資公司	(銷 貨)	(\$ 251,832)	(54)	票期45天	\$ -	-	\$ 40,356	62	-
上海統一包裝有限公司	杭州統一企業有限公司	子公司(統一企業(中國)投資)採權益法評價之被投資公司	(銷 貨)	(160,699)	(35)	票期45天	-	-	21,189	32	-
張家港統清食品有限公司	統一商貿(昆山)有限公司	子公司(統一企業(中國)投資)採權益法評價之被投資公司	(銷 貨)	(232,778)	(38)	票期45天	-	-	50,149	59	-
天津統一企業食品有限公司	濟南統一企業有限公司	子公司(統一企業(中國)投資)採權益法評價之被投資公司	(銷 貨)	(184,800)	(68)	票期45天	-	-	11,898	56	-
Uni-President (Philippines) Corp.	Philippine Seven Corp.	子公司(統一超商)採權益法評價之被投資公司	(銷 貨)	(177,163)	(15)	月結30~35天	-	-	17,161	17	-
Uni-President (Philippines) Corp.	Uni-President (Vietnam) Co., Ltd.	子公司(Uni-President Southeast Asia Holdings Ltd.)採權益法評價之被投資公司	進 貨	133,134	30	月結45天	-	-	(20,403)	(13)	-
Uni-President (Thailand) Ltd.	Uni-President Marketing Co., Ltd.	子公司(Uni-President (Thailand) Ltd.)採權益法評價之被投資公司	(銷 貨)	(830,153)	(43)	月結60天	-	-	170,315	59	-
Uni-President (Vietnam) Co., Ltd.	統一企業(股)公司	本公司	(銷 貨)	(530,013)	(3)	交貨後30天	-	-	23,084	4	-
Uni-President (Vietnam) Co., Ltd.	Uni-President (Malaysia) SDN. BHD.	子公司(Uni-President (Vietnam) Co., Ltd.)採權益法評價之被投資公司	(銷 貨)	(317,112)	(3)	月結60天	-	-	8,497	1	-
Uni-President (Vietnam) Co., Ltd.	Tribeco Binh Duong Co., Ltd.	子公司(Uni-President (Vietnam) Co., Ltd.)採權益法評價之被投資公司	(銷 貨)	(195,297)	(2)	月結30天	-	-	23,382	3	-
Uni-President (Vietnam) Co., Ltd.	Uni-President (Philippines) Corp.	子公司(Uni-President Southeast Asia Holdings Ltd.)採權益法評價之被投資公司	(銷 貨)	(133,134)	(1)	月結45天	-	-	20,403	2	-
Uni-President Marketing Co., Ltd.	Uni-President (Thailand) Ltd.	子公司(Uni-President Southeast Asia Holdings Ltd.)採權益法評價之被投資公司	進 貨	830,153	98	月結60天	-	-	(170,315)	(97)	-
Uni-President (Malaysia) SDN. BHD.	Uni-President (Vietnam) Co., Ltd.	子公司(Uni-President Southeast Asia Holdings Ltd.)採權益法評價之被投資公司	進 貨	317,112	100	月結60天	-	-	(8,497)	(98)	-

進(銷)貨 之公司	交易對象名稱	關係	交易情形				交易條件與一般交易 不同之情形及原因		應收(付)票據、帳款		
			進(銷)貨	金額	佔總進(銷) 貨之比率	授信期間	單價	授信期間	餘額	佔總應收(付) 票據、帳 款之比率	備註
Tribeco Binh Duong Co., Ltd.	Uni-President (Vietnam) Co., Ltd.	子公司(Uni-President Southeast Asia Holdings Ltd.)採權益法評價之被投資公司	進 貨	\$ 195,297	42	月結30天	\$ -	-	(\$ 23,382)	(32)	-
Uni-President Asia Holdings Ltd.	統一企業香港控股有限公司	子公司(Uni-President Asia Holdings Ltd.)採權益法評價之被投資公司	(銷 貨)	(150,876)	(95)	月結30天	-	-	2,860	11	-
Uni-President Asia Holdings Ltd.	統一企業(股)公司	本公司	進 貨	103,075	68	月結30天	-	-	(15,555)	(67)	-
統一企業香港控股有限公司	Uni-President Asia Holdings Ltd.	子公司(統一企業(中國)投資)採權益法評價之被投資公司	進 貨	150,876	100	月結30天	-	-	(2,860)	(12)	-
上海統星食品貿易有限公司	廣州統一企業有限公司	子公司(統一企業(中國)投資)採權益法評價之被投資公司	(銷 貨)	(224,150)	(9)	月結30天	-	-	82,488	13	-
上海統星食品貿易有限公司	杭州統一企業有限公司	子公司(統一企業(中國)投資)採權益法評價之被投資公司	(銷 貨)	(182,630)	(7)	月結30天	-	-	74,494	12	-
上海統星食品貿易有限公司	武漢統一企業食品有限公司	子公司(統一企業(中國)投資)採權益法評價之被投資公司	(銷 貨)	(149,984)	(6)	月結30天	-	-	69,606	11	-
上海統星食品貿易有限公司	上海統一企業飲料食品有限公司	子公司(統一企業(中國)投資)採權益法評價之被投資公司	(銷 貨)	(115,363)	(4)	月結30天	-	-	39,480	6	-
上海統星食品貿易有限公司	上海統一企業飲料食品有限公司	子公司(統一企業(中國)投資)採權益法評價之被投資公司	進 貨	442,291	55	月結30天	-	-	(14,042)	(4)	-
上海統星食品貿易有限公司	濟南統一企業有限公司	子公司(統一企業(中國)投資)採權益法評價之被投資公司	(銷 貨)	(112,074)	(4)	月結30天	-	-	41,321	7	-
上海統星食品貿易有限公司	福州統一企業有限公司	子公司(統一企業(中國)投資)採權益法評價之被投資公司	(銷 貨)	(104,420)	(4)	月結30天	-	-	36,123	6	-
上海統星食品貿易有限公司	合肥統一企業有限公司	子公司(統一企業(中國)投資)採權益法評價之被投資公司	進 貨	204,943	25	月結30天	-	-	(12,043)	(3)	-
統一企業(中國)投資有限公司	成都統一企業食品有限公司	子公司(統一企業(中國)投資)採權益法評價之被投資公司	進 貨	2,247,848	46	月結30天	-	-	(254,795)	(46)	-
統一企業(中國)投資有限公司	統一商貿(昆山)有限公司	子公司(統一企業(中國)投資)採權益法評價之被投資公司	進 貨	2,190,326	45	月結30天	-	-	(198,984)	(36)	-

進(銷)貨 之公司	交易對象名稱	關係	交易情形				交易條件與一般交易 不同之情形及原因		應收(付)票據、帳款		
			進(銷)貨	金額	佔總進(銷) 貨之比率	授信期間	單價	授信期間	餘額	佔總應收(付) 票據、帳 款之比率	備註
統一企業(中國)投資有限公司	泰州統一企業有限公司	子公司(統一企業(中國)投資)採權益法評價之被投資公司	進貨	\$ 245,986	5	月結30天	\$ -	-	(\$ 4,170)	(1)	-
統一企業(中國)投資有限公司	重慶統一企業有限公司	子公司(統一企業(中國)投資)採權益法評價之被投資公司	進貨	101,482	2	月結30天	-	-	(1,559)	-	-
貴陽統一企業有限公司	昆明統一企業食品有限公司	子公司(統一企業(中國)投資)採權益法評價之被投資公司	(銷貨)	(666,093)	(51)	月結30天	-	-	65,006	49	-
貴陽統一企業有限公司	成都統一企業食品有限公司	子公司(統一企業(中國)投資)採權益法評價之被投資公司	(銷貨)	(295,206)	(23)	月結30天	-	-	50,339	38	-
貴陽統一企業有限公司	統一商貿(昆山)有限公司	子公司(統一企業(中國)投資)採權益法評價之被投資公司	進貨	173,297	21	月結30天	-	-	(13,004)	(7)	-
貴陽統一企業有限公司	北京統一飲品有限公司	子公司(統一企業(中國)投資)採權益法評價之被投資公司	進貨	108,239	13	月結30天	-	-	(50,146)	(26)	-
昆明統一企業食品有限公司	長沙統一企業有限公司	子公司(統一企業(中國)投資)採權益法評價之被投資公司	(銷貨)	(220,900)	(5)	月結30天	-	-	8,538	17	-
昆明統一企業食品有限公司	成都統一企業食品有限公司	子公司(統一企業(中國)投資)採權益法評價之被投資公司	(銷貨)	(128,159)	(3)	月結30天	-	-	15,478	31	-
昆明統一企業食品有限公司	成都統一企業食品有限公司	子公司(統一企業(中國)投資)採權益法評價之被投資公司	進貨	504,263	16	月結30天	-	-	(31,730)	(7)	-
昆明統一企業食品有限公司	貴陽統一企業有限公司	子公司(統一企業(中國)投資)採權益法評價之被投資公司	進貨	666,093	21	月結30天	-	-	(65,006)	(15)	-
昆明統一企業食品有限公司	重慶統一企業有限公司	子公司(統一企業(中國)投資)採權益法評價之被投資公司	進貨	362,139	12	月結30天	-	-	(6,960)	(2)	-
昆明統一企業食品有限公司	統一商貿(昆山)有限公司	子公司(統一企業(中國)投資)採權益法評價之被投資公司	進貨	154,645	5	月結30天	-	-	(9,252)	(2)	-
昆明統一企業食品有限公司	北京統一飲品有限公司	子公司(統一企業(中國)投資)採權益法評價之被投資公司	進貨	131,464	4	月結30天	-	-	(9,856)	(2)	-
成都統一企業食品有限公司	統一企業(中國)投資有限公司	子公司(統一企業香港控股)採權益法評價之被投資公司	(銷貨)	(2,247,848)	(18)	月結30天	-	-	254,795	54	-

進(銷)貨之公司	交易對象名稱	關係	交易情形				交易條件與一般交易不同之情形及原因			應收(付)票據、帳款		
			進(銷)貨	金額	佔總進(銷)貨之比率	授信期間	單價	授信期間	餘額	佔總應收(付)票據、帳款之比率	備註	
成都統一企業食品有限公司	昆明統一企業食品有限公司	子公司(統一企業(中國)投資)採權益法評價之被投資公司	(銷 貨)	(\$ 504,263)	(4)	月結30天	\$ -	-	\$ 31,730	7	-	
成都統一企業食品有限公司	昆明統一企業食品有限公司	子公司(統一企業(中國)投資)採權益法評價之被投資公司	進 貨	128,159	1	月結30天	-	-	(15,478)	(1)	-	
成都統一企業食品有限公司	陝西統一企業有限公司	子公司(統一企業(中國)投資)採權益法評價之被投資公司	(銷 貨)	(260,472)	(2)	月結30天	-	-	23,649	5	-	
成都統一企業食品有限公司	長沙統一企業有限公司	子公司(統一企業(中國)投資)採權益法評價之被投資公司	(銷 貨)	(218,937)	(2)	月結30天	-	-	17,276	4	-	
成都統一企業食品有限公司	新疆統一企業食品有限公司	子公司(統一企業(中國)投資)採權益法評價之被投資公司	(銷 貨)	(108,921)	(1)	月結30天	-	-	7,595	2	-	
成都統一企業食品有限公司	鄭州統一企業有限公司	子公司(統一企業(中國)投資)採權益法評價之被投資公司	(銷 貨)	(107,832)	(1)	月結30天	-	-	2,627	1	-	
成都統一企業食品有限公司	四川統實企業有限公司	子公司(統實(中國)投資)採權益法評價之被投資公司	進 貨	2,265,188	24	發票日後25天	-	-	(254,086)	(18)	-	
成都統一企業食品有限公司	成都統實企業有限公司	子公司(統實(中國)投資)採權益法評價之被投資公司	進 貨	1,575,865	17	發票日後25天	-	-	(156,955)	(11)	-	
成都統一企業食品有限公司	重慶統一企業有限公司	子公司(統一企業(中國)投資)採權益法評價之被投資公司	進 貨	1,307,094	14	月結30天	-	-	(73,091)	(6)	-	
成都統一企業食品有限公司	貴陽統一企業有限公司	子公司(統一企業(中國)投資)採權益法評價之被投資公司	進 貨	295,206	3	月結30天	-	-	(50,339)	(4)	-	
成都統一企業食品有限公司	廣州統一企業有限公司	子公司(統一企業(中國)投資)採權益法評價之被投資公司	進 貨	175,193	2	月結30天	-	-	(22,502)	(2)	-	
泰州統一企業有限公司	統一商貿(昆山)有限公司	子公司(統一企業(中國)投資)採權益法評價之被投資公司	(銷 貨)	(1,995,490)	(81)	月結30天	-	-	143,403	79	-	
泰州統一企業有限公司	統一企業(中國)投資有限公司	子公司(統一企業香港控股)採權益法評價之被投資公司	(銷 貨)	(245,986)	(10)	月結30天	-	-	4,170	2	-	
泰州統一企業有限公司	合肥統一企業有限公司	子公司(統一企業(中國)投資)採權益法評價之被投資公司	(銷 貨)	(187,919)	(8)	月結30天	-	-	30,829	17	-	
泰州統一企業有限公司	泰州統實企業有限公司	子公司(統實(中國)投資)採權益法評價之被投資公司	進 貨	2,307,745	99	發票日後25天	-	-	(227,196)	(100)	-	

			交易情形				交易條件與一般交易 不同之情形及原因		應收(付)票據、帳款		
進(銷)貨 之公司	交易對象名稱	關係	進(銷)貨	金額	佔總進(銷) 貨之比率	授信期間	單價	授信期間	餘額	佔總應收(付) 票據、帳 款之比率	備註
石家莊統一企業 有限公司	杭州統一企業有限公司	子公司(統一企業(中國)投資)採權益法評價之被投資公司	(銷 貨)	\$ 158,008	(10)	月結30天	\$ -	-	\$ 34,523	15	-
石家莊統一企業 有限公司	南昌統一企業有限公司	子公司(統一企業(中國)投資)採權益法評價之被投資公司	(銷 貨)	(145,478)	(9)	月結30天	-	-	24,304	10	-
石家莊統一企業 有限公司	武漢統一企業食品有限公司	子公司(統一企業(中國)投資)採權益法評價之被投資公司	(銷 貨)	(143,114)	(9)	月結30天	-	-	27,763	12	-
石家莊統一企業 有限公司	長沙統一企業有限公司	子公司(統一企業(中國)投資)採權益法評價之被投資公司	(銷 貨)	(131,873)	(8)	月結30天	-	-	14,340	6	-
石家莊統一企業 有限公司	海南統一企業有限公司	子公司(統一企業(中國)投資)採權益法評價之被投資公司	(銷 貨)	(126,413)	(8)	月結30天	-	-	16,786	7	-
石家莊統一企業 有限公司	上海易統食品貿易有限公司	子公司(Cayman Nanlien Holding Ltd.)採權益法評價之被投資公司	進 貨	1,255,666	84	發票日後45天	-	-	(52,043)	(18)	-
昆山統一企業 食品有限公司	濟南統一企業有限公司	子公司(統一企業(中國)投資)採權益法評價之被投資公司	進 貨	470,935	37	月結30天	-	-	(11,302)	(7)	-
昆山統一企業 食品有限公司	統一(上海)商貿有限公司	子公司(統一企業(中國)投資)採權益法評價之被投資公司	進 貨	183,603	14	月結30天	-	-	(38,616)	(22)	-
昆山統一企業 食品有限公司	上海易統食品貿易有限公司	子公司(Cayman Nanlien Holding Ltd.)採權益法評價之被投資公司	進 貨	104,579	8	票期45天	-	-	(8,683)	(5)	-
福州統一企業 有限公司	廣州統一企業有限公司	子公司(統一企業(中國)投資)採權益法評價之被投資公司	(銷 貨)	(750,383)	(10)	月結30天	-	-	67,893	32	-
福州統一企業 有限公司	廣州統一企業有限公司	子公司(統一企業(中國)投資)採權益法評價之被投資公司	進 貨	1,069,821	25	月結30天	-	-	(56,830)	(9)	-
福州統一企業 有限公司	長沙統一企業有限公司	子公司(統一企業(中國)投資)採權益法評價之被投資公司	(銷 貨)	(198,292)	(3)	月結30天	-	-	22,063	10	-
福州統一企業 有限公司	統一商貿(昆山)有限公司	子公司(統一企業(中國)投資)採權益法評價之被投資公司	(銷 貨)	(186,662)	(3)	月結30天	-	-	27,172	13	-
福州統一企業 有限公司	統一商貿(昆山)有限公司	子公司(統一企業(中國)投資)採權益法評價之被投資公司	進 貨	361,973	8	月結30天	-	-	(50,165)	(8)	-

進(銷)貨之公司	交易對象名稱	關係	交易情形				交易條件與一般交易不同之情形及原因		應收(付)票據、帳款		
			進(銷)貨	金額	佔總進(銷)貨之比率	授信期間	單價	授信期間	餘額	佔總應收(付)票據、帳款之比率	備註
福州統一企業有限公司	北京統一飲品有限公司	子公司(統一企業(中國)投資)採權益法評價之被投資公司	進 貨	\$ 263,708	6	月結30天	\$ -	-	(\$ 60,785)	(9)	-
福州統一企業有限公司	上海統星食品貿易有限公司	子公司(統一企業香港控股)採權益法評價之被投資公司	進 貨	104,420	2	月結30天	-	-	(36,123)	(6)	-
合肥統一企業有限公司	統一商貿(昆山)有限公司	子公司(統一企業(中國)投資)採權益法評價之被投資公司	(銷 貨)	(1,249,905)	(16)	月結30天	-	-	148,162	56	-
合肥統一企業有限公司	統一商貿(昆山)有限公司	子公司(統一企業(中國)投資)採權益法評價之被投資公司	進 貨	1,175,936	24	月結30天	-	-	(157,583)	(21)	-
合肥統一企業有限公司	長沙統一企業有限公司	子公司(統一企業(中國)投資)採權益法評價之被投資公司	(銷 貨)	(282,161)	(4)	月結30天	-	-	14,011	5	-
合肥統一企業有限公司	上海統星食品貿易有限公司	子公司(統一企業香港控股)採權益法評價之被投資公司	(銷 貨)	(204,943)	(3)	月結30天	-	-	12,043	5	-
合肥統一企業有限公司	武漢統一企業食品有限公司	子公司(統一企業(中國)投資)採權益法評價之被投資公司	(銷 貨)	(193,207)	(2)	月結30天	-	-	556	-	-
合肥統一企業有限公司	鄭州統一企業有限公司	子公司(統一企業(中國)投資)採權益法評價之被投資公司	(銷 貨)	(122,454)	(2)	月結30天	-	-	11,615	4	-
合肥統一企業有限公司	北京統一飲品有限公司	子公司(統一企業(中國)投資)採權益法評價之被投資公司	進 貨	469,646	10	月結30天	-	-	(78,773)	(10)	-
合肥統一企業有限公司	杭州統一企業有限公司	子公司(統一企業(中國)投資)採權益法評價之被投資公司	進 貨	224,205	5	月結30天	-	-	(1,423)	-	-
合肥統一企業有限公司	泰州統一企業有限公司	子公司(統一企業(中國)投資)採權益法評價之被投資公司	進 貨	187,919	4	月結30天	-	-	(30,829)	(4)	-
哈爾濱統一企業有限公司	瀋陽統一企業有限公司	子公司(統一企業(中國)投資)採權益法評價之被投資公司	進 貨	273,482	47	月結30天	-	-	(18,557)	(26)	-
哈爾濱統一企業有限公司	長春統一企業有限公司	子公司(統一企業(中國)投資)採權益法評價之被投資公司	進 貨	123,159	21	月結30天	-	-	(7,186)	(10)	-
杭州統一企業有限公司	統一商貿(昆山)有限公司	子公司(統一企業(中國)投資)採權益法評價之被投資公司	(銷 貨)	(4,327,248)	(89)	月結30天	-	-	285,704	80	-

進(銷)貨之公司	交易對象名稱	關係	交易情形				交易條件與一般交易不同之情形及原因			應收(付)票據、帳款		備註
			進(銷)貨	金額	佔總進(銷)貨之比率	授信期間	單價	授信期間	餘額	佔總應收(付)票據、帳款之比率		
杭州統一企業有限公司	統一商貿(昆山)有限公司	子公司(統一企業(中國)投資)採權益法評價之被投資公司	進 貨	\$ 378,377	11	月結30天	\$ -	-	(\$ 24,314)	(4)	-	
杭州統一企業有限公司	合肥統一企業有限公司	子公司(統一企業(中國)投資)採權益法評價之被投資公司	(銷 貨)	(224,205)	(5)	月結30天	-	-	1,423	-	-	
杭州統一企業有限公司	北京統一飲品有限公司	子公司(統一企業(中國)投資)採權益法評價之被投資公司	進 貨	297,610	9	月結30天	-	-	(46,076)	(8)	-	
杭州統一企業有限公司	上海統星食品貿易有限公司	子公司(統一企業香港控股)採權益法評價之被投資公司	進 貨	182,630	5	月結30天	-	-	(74,494)	(13)	-	
杭州統一企業有限公司	上海統一包裝有限公司	子公司(武漢統奕包裝)採權益法評價之被投資公司	進 貨	160,699	5	票期45天	-	-	(21,189)	(4)	-	
杭州統一企業有限公司	石家庄統一企業有限公司	子公司(統一企業(中國)投資)採權益法評價之被投資公司	進 貨	158,008	5	月結30天	-	-	(34,523)	(6)	-	
杭州統一企業有限公司	上海統一企業管理諮詢有限公司	子公司(統一企業(中國)投資)採權益法評價之被投資公司	進 貨	124,486	4	月結30天	-	-	(8,475)	(1)	-	
廣州統一企業有限公司	南寧統一企業有限公司	子公司(統一企業(中國)投資)採權益法評價之被投資公司	(銷 貨)	(1,142,523)	(4)	月結30天	-	-	12,210	1	-	
廣州統一企業有限公司	南寧統一企業有限公司	子公司(統一企業(中國)投資)採權益法評價之被投資公司	進 貨	1,673,847	9	月結30天	-	-	(183,325)	(7)	-	
廣州統一企業有限公司	福州統一企業有限公司	子公司(統一企業(中國)投資)採權益法評價之被投資公司	(銷 貨)	(1,069,821)	(4)	月結30天	-	-	56,830	6	-	
廣州統一企業有限公司	福州統一企業有限公司	子公司(統一企業(中國)投資)採權益法評價之被投資公司	進 貨	750,383	4	月結30天	-	-	(67,893)	(3)	-	
廣州統一企業有限公司	長沙統一企業有限公司	子公司(統一企業(中國)投資)採權益法評價之被投資公司	(銷 貨)	(962,982)	(3)	月結30天	-	-	59,031	7	-	
廣州統一企業有限公司	長沙統一企業有限公司	子公司(統一企業(中國)投資)採權益法評價之被投資公司	進 貨	168,572	1	月結30天	-	-	(4,056)	-	-	
廣州統一企業有限公司	統一商貿(昆山)有限公司	子公司(統一企業(中國)投資)採權益法評價之被投資公司	(銷 貨)	(279,131)	(1)	月結30天	-	-	32,362	4	-	
廣州統一企業有限公司	統一商貿(昆山)有限公司	子公司(統一企業(中國)投資)採權益法評價之被投資公司	進 貨	1,507,834	8	月結30天	-	-	(157,675)	(6)	-	

進(銷)貨之公司	交易對象名稱	關係	交易情形			交易條件與一般交易不同之情形及原因			應收(付)票據、帳款		
			進(銷)貨	金額	佔總進(銷)貨之比率	授信期間	單價	授信期間	餘額	佔總應收(付)票據、帳款之比率	備註
廣州統一企業有限公司	成都統一企業食品有限公司	子公司(統一企業(中國)投資)採權益法評價之被投資公司	(銷 貨)	(\$ 175,193)	(1)	月結30天	\$ -	-	\$ 22,502	3	-
廣州統一企業有限公司	上海統一企業管理諮詢有限公司	子公司(統一企業(中國)投資)採權益法評價之被投資公司	(銷 貨)	(156,127)	(1)	月結30天	-	-	6,043	1	-
廣州統一企業有限公司	上海統一企業管理諮詢有限公司	子公司(統一企業(中國)投資)採權益法評價之被投資公司	進 貨	123,754	1	月結30天	-	-	(12,367)	(1)	-
廣州統一企業有限公司	武漢統一企業食品有限公司	子公司(統一企業(中國)投資)採權益法評價之被投資公司	(銷 貨)	(115,930)	-	月結30天	-	-	1,031	-	-
廣州統一企業有限公司	惠州統實企業有限公司	子公司(統實(中國)投資)採權益法評價之被投資公司	進 貨	2,293,228	12	發票日後25天	-	-	(220,705)	(9)	-
廣州統一企業有限公司	漳州統實包裝有限公司	子公司(統實(中國)投資)採權益法評價之被投資公司	進 貨	2,121,687	11	發票日後25天	-	-	(222,532)	(8)	-
廣州統一企業有限公司	桂林紫泉飲料工業有限公司	子公司(統一企業(中國)投資)採權益法評價之被投資公司	進 貨	1,418,253	7	票期15天	-	-	(139,940)	(5)	-
廣州統一企業有限公司	湛江統一企業有限公司	子公司(統一企業(中國)投資)採權益法評價之被投資公司	進 貨	1,330,896	7	月結30天	-	-	(91,394)	(4)	-
廣州統一企業有限公司	海南統一企業有限公司	子公司(統一企業(中國)投資)採權益法評價之被投資公司	進 貨	1,167,176	6	月結30天	-	-	(107,624)	(4)	-
廣州統一企業有限公司	北京統一飲品有限公司	子公司(統一企業(中國)投資)採權益法評價之被投資公司	進 貨	595,341	3	月結30天	-	-	(110,715)	(4)	-
廣州統一企業有限公司	廣州統奕包裝有限公司	子公司(武漢統奕包裝)採權益法評價之被投資公司	進 貨	262,475	1	票期45天	-	-	(40,121)	(1)	-
廣州統一企業有限公司	上海統一企業飲料食品有限公司	子公司(統一企業(中國)投資)採權益法評價之被投資公司	進 貨	224,906	1	月結30天	-	-	(11,596)	-	-
廣州統一企業有限公司	上海統星食品貿易有限公司	子公司(統一企業香港控股)採權益法評價之被投資公司	進 貨	224,150	1	月結30天	-	-	(82,488)	(3)	-
廣州統一企業有限公司	湛江統實企業有限公司	子公司(統實(中國)投資)採權益法評價之被投資公司	進 貨	179,986	1	預付40%，餘款 發票日後45天	-	-	(19,092)	(1)	-
廣州統一企業有限公司	上海易統食品貿易有限公司	子公司(Cayman Nanlien Holding Ltd.)採權益法評價之被投資公司	進 貨	156,591	1	票期45天	-	-	(11,342)	-	-

進(銷)貨 之公司	交易對象名稱	關係	交易情形			交易條件與一般交易 不同之情形及原因		應收(付)票據、帳款			備註
			進(銷)貨	金額	佔總進(銷) 貨之比率	授信期間	單價	授信期間	餘額	佔總應收(付) 票據、帳 款之比率	
廣州統一企業 有限公司	泰州統實企業有限公司	子公司(統實(中國)投資)採 權益法評價之被投資公司	進 貨	\$ 143,477	1	發票日後45天	\$ -	-	(\$ 178)	-	-
廣州統一企業 有限公司	無錫統一實業包裝有限 公司	子公司(開曼統一實業)採權 益法評價之被投資公司	進 貨	115,451	1	發票日後25~45天	-	-	(16,357)	(1)	-
廣州統一企業 有限公司	濟南統一企業有限公司	子公司(統一企業(中國)投 資)採權益法評價之被投 資公司	進 貨	103,688	1	月結30天	-	-	(25,754)	(1)	-
南昌統一企業 有限公司	長沙統一企業有限公司	子公司(統一企業(中國)投 資)採權益法評價之被投 資公司	(銷 貨)	(547,000)	(11)	月結30天	-	-	49,691	56	-
南昌統一企業 有限公司	長沙統一企業有限公司	子公司(統一企業(中國)投 資)採權益法評價之被投 資公司	進 貨	767,484	24	月結30天	-	-	(33,115)	(5)	-
南昌統一企業 有限公司	武漢統一企業食品有限 公司	子公司(統一企業(中國)投 資)採權益法評價之被投 資公司	(銷 貨)	(393,812)	(8)	月結30天	-	-	19,759	22	-
南昌統一企業 有限公司	武漢統一企業食品有限 公司	子公司(統一企業(中國)投 資)採權益法評價之被投 資公司	進 貨	614,269	19	月結30天	-	-	(80,918)	(12)	-
南昌統一企業 有限公司	北京統一飲品有限公司	子公司(統一企業(中國)投 資)採權益法評價之被投 資公司	進 貨	343,969	11	月結30天	-	-	(74,437)	(11)	-
南昌統一企業 有限公司	統一商貿(昆山)有限公 司	子公司(統一企業(中國)投 資)採權益法評價之被投 資公司	進 貨	305,994	10	月結30天	-	-	(29,703)	(4)	-
南昌統一企業 有限公司	石家庄統一企業有限公 司	子公司(統一企業(中國)投 資)採權益法評價之被投 資公司	進 貨	145,478	5	月結30天	-	-	(24,304)	(5)	-
南寧統一企業 有限公司	廣州統一企業有限公司	子公司(統一企業(中國)投 資)採權益法評價之被投 資公司	(銷 貨)	(1,673,847)	(33)	月結30天	-	-	183,325	98	-
南寧統一企業 有限公司	廣州統一企業有限公司	子公司(統一企業(中國)投 資)採權益法評價之被投 資公司	進 貨	1,142,523	37	月結30天	-	-	(12,210)	(3)	-
南寧統一企業 有限公司	北京統一飲品有限公司	子公司(統一企業(中國)投 資)採權益法評價之被投 資公司	進 貨	462,630	15	月結30天	-	-	(117,823)	(32)	-
南寧統一企業 有限公司	統一商貿(昆山)有限公 司	子公司(統一企業(中國)投 資)採權益法評價之被投 資公司	進 貨	296,745	10	月結30天	-	-	(9,972)	(3)	-

進(銷)貨之公司	交易對象名稱	關係	交易情形			交易條件與一般交易不同之情形及原因			應收(付)票據、帳款		
			進(銷)貨	金額	佔總進(銷)貨之比率	授信期間	單價	授信期間	餘額	佔總應收(付)票據、帳款之比率	備註
湛江統一企業有限公司	廣州統一企業有限公司	子公司(統一企業(中國)投資)採權益法評價之被投資公司	(銷 貨)	(\$ 1,330,896)	(93)	月結30天	\$ -	-	\$ 91,394	100	-
湛江統一企業有限公司	湛江統實企業有限公司	子公司(統實(中國)投資)採權益法評價之被投資公司	進 貨	1,341,679	100	發票日後25天	-	-	(87,092)	(100)	-
瀋陽統一企業有限公司	統一商貿(昆山)有限公司	子公司(統一企業(中國)投資)採權益法評價之被投資公司	(銷 貨)	(295,419)	(8)	月結30天	-	-	31,580	23	-
瀋陽統一企業有限公司	哈爾濱統一企業有限公司	子公司(統一企業(中國)投資)採權益法評價之被投資公司	(銷 貨)	(273,482)	(7)	月結30天	-	-	18,557	14	-
瀋陽統一企業有限公司	長春統一企業有限公司	子公司(統一企業(中國)投資)採權益法評價之被投資公司	進 貨	662,440	28	月結30天	-	-	(40,895)	(13)	-
瀋陽統一企業有限公司	長白山統一企業(吉林)礦泉水有限公司	子公司(統一企業(中國)投資)採權益法評價之被投資公司	進 貨	252,801	11	月結30天	-	-	(2,317)	(1)	-
長沙統一企業有限公司	南昌統一企業有限公司	子公司(統一企業(中國)投資)採權益法評價之被投資公司	(銷 貨)	(767,484)	(6)	月結30天	-	-	33,115	7	-
長沙統一企業有限公司	南昌統一企業有限公司	子公司(統一企業(中國)投資)採權益法評價之被投資公司	進 貨	547,000	7	月結30天	-	-	(49,691)	(6)	-
長沙統一企業有限公司	武漢統一企業食品有限公司	子公司(統一企業(中國)投資)採權益法評價之被投資公司	(銷 貨)	(446,182)	(4)	月結30天	-	-	24,986	5	-
長沙統一企業有限公司	武漢統一企業食品有限公司	子公司(統一企業(中國)投資)採權益法評價之被投資公司	進 貨	1,489,923	19	月結30天	-	-	(132,325)	(15)	-
長沙統一企業有限公司	廣州統一企業有限公司	子公司(統一企業(中國)投資)採權益法評價之被投資公司	(銷 貨)	(168,572)	(1)	月結30天	-	-	4,056	1	-
長沙統一企業有限公司	廣州統一企業有限公司	子公司(統一企業(中國)投資)採權益法評價之被投資公司	進 貨	962,982	11	月結30天	-	-	(59,031)	(7)	-
長沙統一企業有限公司	統一商貿(昆山)有限公司	子公司(統一企業(中國)投資)採權益法評價之被投資公司	進 貨	659,105	8	月結30天	-	-	(66,024)	(7)	-
長沙統一企業有限公司	北京統一飲品有限公司	子公司(統一企業(中國)投資)採權益法評價之被投資公司	進 貨	330,231	4	月結30天	-	-	(25,791)	(3)	-

進(銷)貨 之公司	交易對象名稱	關係	交易情形				交易條件與一般交易 不同之情形及原因		應收(付)票據、帳款		
			進(銷)貨	金額	佔總進(銷) 貨之比率	授信期間	單價	授信期間	餘額	佔總應收(付) 票據、帳 款之比率	備註
長沙統一企業 有限公司	合肥統一企業有限公司	子公司(統一企業(中國)投資)採權益法評價之被投資公司	進 貨	\$ 282,161	4	月結30天	\$ -	-	(\$ 14,011)	(2)	-
長沙統一企業 有限公司	昆明統一企業食品有限 公司	子公司(統一企業(中國)投資)採權益法評價之被投資公司	進 貨	220,900	3	月結30天	-	-	(8,538)	(1)	-
長沙統一企業 有限公司	成都統一企業食品有限 公司	子公司(統一企業(中國)投資)採權益法評價之被投資公司	進 貨	218,937	3	月結30天	-	-	(17,276)	(2)	-
長沙統一企業 有限公司	福州統一企業有限公司	子公司(統一企業(中國)投資)採權益法評價之被投資公司	進 貨	198,292	2	月結30天	-	-	(22,063)	(3)	-
長沙統一企業 有限公司	鄭州統一企業有限公司	子公司(統一企業(中國)投資)採權益法評價之被投資公司	進 貨	174,379	2	月結30天	-	-	(10,144)	(1)	-
長沙統一企業 有限公司	長沙統奕包裝有限公司	子公司(武漢統奕包裝)採權益法評價之被投資公司	進 貨	132,923	2	票期45天	-	-	-	-	-
長沙統一企業 有限公司	石家庄統一企業有限公 司	子公司(統一企業(中國)投資)採權益法評價之被投資公司	進 貨	131,873	2	月結30天	-	-	(14,340)	(2)	-
濟南統一企業 有限公司	鄭州統一企業有限公司	子公司(統一企業(中國)投資)採權益法評價之被投資公司	(銷 貨)	(3,157,090)	(65)	月結30天	-	-	158,703	59	-
濟南統一企業 有限公司	昆山統一企業食品有限 公司	子公司(統一企業(中國)投資)採權益法評價之被投資公司	(銷 貨)	(470,935)	(10)	月結30天	-	-	11,302	4	-
濟南統一企業 有限公司	陝西統一企業有限公司	子公司(統一企業(中國)投資)採權益法評價之被投資公司	(銷 貨)	(348,066)	(7)	月結30天	-	-	19,341	7	-
濟南統一企業 有限公司	統一商貿(昆山)有限公 司	子公司(統一企業(中國)投資)採權益法評價之被投資公司	(銷 貨)	(124,477)	(3)	月結30天	-	-	14,145	5	-
濟南統一企業 有限公司	統一商貿(昆山)有限公 司	子公司(統一企業(中國)投資)採權益法評價之被投資公司	進 貨	290,802	9	月結30天	-	-	(11,332)	(2)	-
濟南統一企業 有限公司	天津統一企業有限公司	子公司(統一企業(中國)投資)採權益法評價之被投資公司	(銷 貨)	(109,189)	(2)	月結30天	-	-	1,926	1	-

進(銷)貨 之公司	交易對象名稱	關係	交易情形				交易條件與一般交易 不同之情形及原因			應收(付)票據、帳款		
			進(銷)貨	金額	佔總進(銷) 貨之比率	授信期間	單價	授信期間	餘額	佔總應收(付) 票據、帳 款之比率	備註	
濟南統一企業 有限公司	廣州統一企業有限公司	子公司(統一企業(中國)投資)採權益法評價之被投資公司	(銷 貨)	(\$ 103,688)	(2)	月結30天	\$ -	-	\$ 25,754	10	-	
濟南統一企業 有限公司	北京統一飲品有限公司	子公司(統一企業(中國)投資)採權益法評價之被投資公司	進 貨	244,702	8	月結30天	-	-	(18,489)	(4)	-	
濟南統一企業 有限公司	天津統一企業食品有限公司	子公司(Uni-President Foodstuff (BVI) Holdings Ltd.)採權益法評價之被投資公司	進 貨	184,800	6	票期45天	-	-	(11,898)	(3)	-	
濟南統一企業 有限公司	統一(上海)商貿有限公司	子公司(統一企業(中國)投資)採權益法評價之被投資公司	進 貨	112,974	4	月結30天	-	-	(10,728)	(2)	-	
濟南統一企業 有限公司	上海統星食品貿易有限公司	子公司(統一企業香港控股)採權益法評價之被投資公司	進 貨	112,074	3	月結30天	-	-	(41,321)	(9)	-	
武漢統一企業 食品有限公司	長沙統一企業有限公司	子公司(統一企業(中國)投資)採權益法評價之被投資公司	(銷 貨)	(1,489,923)	(14)	月結30天	-	-	132,325	39	-	
武漢統一企業 食品有限公司	長沙統一企業有限公司	子公司(統一企業(中國)投資)採權益法評價之被投資公司	進 貨	446,182	7	月結30天	-	-	(24,986)	(2)	-	
武漢統一企業 食品有限公司	南昌統一企業有限公司	子公司(統一企業(中國)投資)採權益法評價之被投資公司	(銷 貨)	(614,269)	(6)	月結30天	-	-	80,918	24	-	
武漢統一企業 食品有限公司	南昌統一企業有限公司	子公司(統一企業(中國)投資)採權益法評價之被投資公司	進 貨	393,812	6	月結30天	-	-	(19,759)	(2)	-	
武漢統一企業 食品有限公司	宜昌紫泉飲料工業有限公司	子公司(統一企業(中國)投資)採權益法評價之被投資公司	進 貨	644,572	9	票期15天	-	-	(56,077)	(5)	-	
武漢統一企業 食品有限公司	統一商貿(昆山)有限公司	子公司(統一企業(中國)投資)採權益法評價之被投資公司	進 貨	507,915	7	月結30天	-	-	(39,143)	(4)	-	
武漢統一企業 食品有限公司	北京統一飲品有限公司	子公司(統一企業(中國)投資)採權益法評價之被投資公司	進 貨	496,053	7	月結30天	-	-	(72,972)	(7)	-	
武漢統一企業 食品有限公司	武漢統奕包裝有限公司	子公司(President Packaging Holdings Ltd.)採權益法評價之被投資公司	進 貨	232,829	3	票期45天	-	-	(43,336)	(4)	-	

進(銷)貨之公司	交易對象名稱	關係	交易情形				交易條件與一般交易不同之情形及原因		應收(付)票據、帳款		
			進(銷)貨	金額	佔總進(銷)貨之比率	授信期間	單價	授信期間	餘額	佔總應收(付)票據、帳款之比率	備註
武漢統一企業食品有限公司	合肥統一企業有限公司	子公司(統一企業(中國)投資)採權益法評價之被投資公司	進 貨	\$ 193,207	3	月結30天	\$ -	-	(\$ 556)	-	-
武漢統一企業食品有限公司	上海統星食品貿易有限公司	子公司(統一企業香港控股)採權益法評價之被投資公司	進 貨	149,984	2	月結30天	-	-	(69,606)	(6)	-
武漢統一企業食品有限公司	石家庄統一企業有限公司	子公司(統一企業(中國)投資)採權益法評價之被投資公司	進 貨	143,114	2	月結30天	-	-	(27,763)	(3)	-
武漢統一企業食品有限公司	廣州統一企業有限公司	子公司(統一企業(中國)投資)採權益法評價之被投資公司	進 貨	115,930	2	月結30天	-	-	(1,031)	-	-
武漢統一企業食品有限公司	上海統一企業管理諮詢有限公司	子公司(統一企業(中國)投資)採權益法評價之被投資公司	進 貨	112,482	2	月結30天	-	-	(4,949)	-	-
鄭州統一企業有限公司	長沙統一企業有限公司	子公司(統一企業(中國)投資)採權益法評價之被投資公司	(銷 貨)	(174,379)	(1)	月結30天	-	-	10,144	8	-
鄭州統一企業有限公司	河南統一企業有限公司	子公司(統一企業(中國)投資)採權益法評價之被投資公司	進 貨	5,090,037	46	月結30天	-	-	(246,885)	(33)	-
鄭州統一企業有限公司	濟南統一企業有限公司	子公司(統一企業(中國)投資)採權益法評價之被投資公司	進 貨	3,157,090	29	月結30天	-	-	(158,703)	(22)	-
鄭州統一企業有限公司	北京統一飲品有限公司	子公司(統一企業(中國)投資)採權益法評價之被投資公司	進 貨	625,560	6	月結30天	-	-	(83,410)	(11)	-
鄭州統一企業有限公司	徐州統一企業有限公司	子公司(統一企業(中國)投資)採權益法評價之被投資公司	進 貨	371,039	3	月結30天	-	-	(2,089)	-	-
鄭州統一企業有限公司	統一商貿(昆山)有限公司	子公司(統一企業(中國)投資)採權益法評價之被投資公司	進 貨	208,122	2	月結30天	-	-	(9,882)	(1)	-
鄭州統一企業有限公司	內蒙古統一企業有限公司	子公司(統一企業(中國)投資)採權益法評價之被投資公司	進 貨	191,497	2	月結30天	-	-	-	-	-
鄭州統一企業有限公司	天津統一企業有限公司	子公司(統一企業(中國)投資)採權益法評價之被投資公司	進 貨	142,042	1	月結30天	-	-	(8,966)	(1)	-
鄭州統一企業有限公司	合肥統一企業有限公司	子公司(統一企業(中國)投資)採權益法評價之被投資公司	進 貨	122,454	1	月結30天	-	-	(11,615)	(2)	-

進(銷)貨之公司	交易對象名稱	關係	交易情形				交易條件與一般交易不同之情形及原因		應收(付)票據、帳款		
			進(銷)貨	金額	佔總進(銷)貨之比率	授信期間	單價	授信期間	餘額	佔總應收(付)票據、帳款之比率	備註
鄭州統一企業有限公司	成都統一企業食品有限公司	子公司(統一企業(中國)投資)採權益法評價之被投資公司	進 貨	\$ 107,832	1	月結30天	\$ -	-	(\$ 2,627)	-	-
重慶統一企業有限公司	成都統一企業食品有限公司	子公司(統一企業(中國)投資)採權益法評價之被投資公司	(銷 貨)	(1,307,094)	(62)	月結30天	-	-	73,091	65	-
重慶統一企業有限公司	昆明統一企業食品有限公司	子公司(統一企業(中國)投資)採權益法評價之被投資公司	(銷 貨)	(362,139)	(17)	月結30天	-	-	6,960	6	-
重慶統一企業有限公司	統一企業(中國)投資有限公司	子公司(統一企業香港控股)採權益法評價之被投資公司	(銷 貨)	(101,482)	(5)	月結30天	-	-	1,559	1	-
重慶統一企業有限公司	北京統一飲品有限公司	子公司(統一企業(中國)投資)採權益法評價之被投資公司	進 貨	264,801	20	月結30天	-	-	(51,362)	(24)	-
重慶統一企業有限公司	統一商貿(昆山)有限公司	子公司(統一企業(中國)投資)採權益法評價之被投資公司	進 貨	262,370	19	月結30天	-	-	(20,199)	(9)	-
北京統一飲品有限公司	河南統一企業有限公司	子公司(統一企業(中國)投資)採權益法評價之被投資公司	(銷 貨)	(1,296,607)	(11)	月結30天	-	-	108,872	9	-
北京統一飲品有限公司	鄭州統一企業有限公司	子公司(統一企業(中國)投資)採權益法評價之被投資公司	(銷 貨)	(625,560)	(5)	月結30天	-	-	83,410	7	-
北京統一飲品有限公司	廣州統一企業有限公司	子公司(統一企業(中國)投資)採權益法評價之被投資公司	(銷 貨)	(595,341)	(5)	月結30天	-	-	110,715	9	-
北京統一飲品有限公司	武漢統一企業食品有限公司	子公司(統一企業(中國)投資)採權益法評價之被投資公司	(銷 貨)	(496,053)	(4)	月結30天	-	-	72,972	6	-
北京統一飲品有限公司	合肥統一企業有限公司	子公司(統一企業(中國)投資)採權益法評價之被投資公司	(銷 貨)	(469,646)	(4)	月結30天	-	-	78,773	7	-
北京統一飲品有限公司	南寧統一企業有限公司	子公司(統一企業(中國)投資)採權益法評價之被投資公司	(銷 貨)	(462,630)	(4)	月結30天	-	-	117,823	10	-
北京統一飲品有限公司	南昌統一企業有限公司	子公司(統一企業(中國)投資)採權益法評價之被投資公司	(銷 貨)	(343,969)	(3)	月結30天	-	-	74,437	6	-
北京統一飲品有限公司	長沙統一企業有限公司	子公司(統一企業(中國)投資)採權益法評價之被投資公司	(銷 貨)	(330,231)	(3)	月結30天	-	-	25,791	2	-

進(銷)貨 之公司	交易對象名稱	關係	交易情形				交易條件與一般交易 不同之情形及原因		應收(付)票據、帳款		
			進(銷)貨	金額	佔總進(銷) 貨之比率	授信期間	單價	授信期間	餘額	佔總應收(付) 票據、帳 款之比率	備註
北京統一飲品 有限公司	杭州統一企業有限公司	子公司(統一企業(中國)投資)採權益法評價之被投資公司	(銷 貨)	\$ 297,610	(2)	月結30天	\$ -	-	\$ 46,076	4	-
北京統一飲品 有限公司	重慶統一企業有限公司	子公司(統一企業(中國)投資)採權益法評價之被投資公司	(銷 貨)	(264,801)	(2)	月結30天	-	-	51,362	4	-
北京統一飲品 有限公司	福州統一企業有限公司	子公司(統一企業(中國)投資)採權益法評價之被投資公司	(銷 貨)	(263,708)	(2)	月結30天	-	-	60,785	5	-
北京統一飲品 有限公司	濟南統一企業有限公司	子公司(統一企業(中國)投資)採權益法評價之被投資公司	(銷 貨)	(244,702)	(2)	月結30天	-	-	18,489	2	-
北京統一飲品 有限公司	新疆統一企業食品有限公司	子公司(統一企業(中國)投資)採權益法評價之被投資公司	(銷 貨)	(242,220)	(2)	月結30天	-	-	13,885	1	-
北京統一飲品 有限公司	陝西統一企業有限公司	子公司(統一企業(中國)投資)採權益法評價之被投資公司	(銷 貨)	(220,302)	(2)	月結30天	-	-	36,235	3	-
北京統一飲品 有限公司	天津統一企業有限公司	子公司(統一企業(中國)投資)採權益法評價之被投資公司	(銷 貨)	(216,761)	(2)	月結30天	-	-	3,511	-	-
北京統一飲品 有限公司	天津統一企業有限公司	子公司(統一企業(中國)投資)採權益法評價之被投資公司	進 貨	2,007,002	21	月結30天	-	-	(148,981)	(19)	-
北京統一飲品 有限公司	阿克蘇統一企業有限公司	子公司(統一企業(中國)投資)採權益法評價之被投資公司	(銷 貨)	(209,217)	(2)	月結30天	-	-	26,391	2	-
北京統一飲品 有限公司	山西統一企業有限公司	子公司(統一企業(中國)投資)採權益法評價之被投資公司	(銷 貨)	(195,771)	(2)	月結30天	-	-	34,340	3	-
北京統一飲品 有限公司	山西統一企業有限公司	子公司(統一企業(中國)投資)採權益法評價之被投資公司	進 貨	506,998	5	月結30天	-	-	(9,870)	(1)	-
北京統一飲品 有限公司	海南統一企業有限公司	子公司(統一企業(中國)投資)採權益法評價之被投資公司	(銷 貨)	(152,496)	(1)	月結30天	-	-	43,430	4	-
北京統一飲品 有限公司	昆明統一企業食品有限公司	子公司(統一企業(中國)投資)採權益法評價之被投資公司	(銷 貨)	(131,464)	(1)	月結30天	-	-	9,856	1	-

進(銷)貨之公司	交易對象名稱	關係	交易情形			交易條件與一般交易不同之情形及原因			應收(付)票據、帳款		
			進(銷)貨	金額	佔總進(銷)貨之比率	授信期間	單價	授信期間	餘額	佔總應收(付)票據、帳款之比率	備註
北京統一飲品有限公司	貴陽統一企業有限公司	子公司(統一企業(中國)投資)採權益法評價之被投資公司	(銷 貨)	(\$ 108,239)	(1)	月結30天	\$ -	-	\$ 50,146	4	-
北京統一飲品有限公司	上海易統食品貿易有限公司	子公司(Cayman Nanlien Holding Ltd.)採權益法評價之被投資公司	進 貨	2,222,763	23	發票日後45天	-	-	(185,512)	(23)	-
北京統一飲品有限公司	北京統實飲品有限公司	子公司(統實(中國)投資)採權益法評價之被投資公司	進 貨	1,345,204	14	發票日後25天	-	-	(162,142)	(20)	-
北京統一飲品有限公司	武漢紫江統一企業有限公司	子公司(統一企業(中國)投資)採權益法評價之被投資公司	進 貨	843,416	9	票期45天	-	-	(93,932)	(12)	-
山西統一企業有限公司	北京統一飲品有限公司	子公司(統一企業(中國)投資)採權益法評價之被投資公司	(銷 貨)	(506,998)	(32)	月結30天	-	-	9,870	18	-
山西統一企業有限公司	北京統一飲品有限公司	子公司(統一企業(中國)投資)採權益法評價之被投資公司	進 貨	195,771	18	月結30天	-	-	(34,340)	(28)	-
山西統一企業有限公司	統一商貿(昆山)有限公司	子公司(統一企業(中國)投資)採權益法評價之被投資公司	(銷 貨)	(107,353)	(7)	月結30天	-	-	14,128	25	-
山西統一企業有限公司	統一商貿(昆山)有限公司	子公司(統一企業(中國)投資)採權益法評價之被投資公司	進 貨	127,004	12	月結30天	-	-	(8,564)	(7)	-
山西統一企業有限公司	天津統一企業有限公司	子公司(統一企業(中國)投資)採權益法評價之被投資公司	進 貨	284,174	26	月結30天	-	-	(14,195)	(11)	-
天津統一企業有限公司	北京統一飲品有限公司	子公司(統一企業(中國)投資)採權益法評價之被投資公司	(銷 貨)	(2,007,002)	(53)	月結30天	-	-	148,981	71	-
天津統一企業有限公司	北京統一飲品有限公司	子公司(統一企業(中國)投資)採權益法評價之被投資公司	進 貨	216,761	8	月結30天	-	-	(3,511)	(1)	-
天津統一企業有限公司	山西統一企業有限公司	子公司(統一企業(中國)投資)採權益法評價之被投資公司	(銷 貨)	(284,174)	(8)	月結30天	-	-	14,195	7	-
天津統一企業有限公司	內蒙古統一企業有限公司	子公司(統一企業(中國)投資)採權益法評價之被投資公司	(銷 貨)	(238,935)	(6)	月結30天	-	-	1,457	1	-
天津統一企業有限公司	鄭州統一企業有限公司	子公司(統一企業(中國)投資)採權益法評價之被投資公司	(銷 貨)	(142,042)	(4)	月結30天	-	-	8,966	4	-

			交易情形				交易條件與一般交易 不同之情形及原因		應收(付)票據、帳款		
進(銷)貨 之公司	交易對象名稱	關係	進(銷)貨	金額	佔總進(銷) 貨之比率	授信期間	單價	授信期間	餘額	佔總應收(付) 票據、帳 款之比率	備註
天津統一企業 有限公司	天津統實飲料有限公司	子公司(統實(中國)投資)採 權益法評價之被投資公司	進 貨	\$ 840,943	30	發票日後25天	\$ -	-	(\$ 85,985)	(21)	-
天津統一企業 有限公司	濟南統一企業有限公司	子公司(統一企業(中國)投 資)採權益法評價之被投 資公司	進 貨	109,189	4	月結30天	-	-	(1,926)	(1)	-
阿克蘇統一企 業有限公司	新疆統一企業食品有 限公司	子公司(統一企業(中國)投 資)採權益法評價之被投 資公司	(銷 貨)	(1,215,597)	(100)	月結30天	-	-	29,445	100	-
阿克蘇統一企 業有限公司	北京統一飲品有限公司	子公司(統一企業(中國)投 資)採權益法評價之被投 資公司	進 貨	209,217	29	月結30天	-	-	(26,391)	(31)	-
阿克蘇統一企 業有限公司	統一商貿(昆山)有限公 司	子公司(統一企業(中國)投 資)採權益法評價之被投 資公司	進 貨	147,284	21	月結30天	-	-	(7,318)	(9)	-
新疆統一企業 食品有限公 司	陝西統一企業有限公司	子公司(統一企業(中國)投 資)採權益法評價之被投 資公司	進 貨	1,605,248	32	月結30天	-	-	(134,368)	(29)	-
新疆統一企業 食品有限公 司	阿克蘇統一企業有限公 司	子公司(統一企業(中國)投 資)採權益法評價之被投 資公司	進 貨	1,215,597	24	月結30天	-	-	(29,445)	(6)	-
新疆統一企業 食品有限公 司	北京統一飲品有限公司	子公司(統一企業(中國)投 資)採權益法評價之被投 資公司	進 貨	242,220	5	月結30天	-	-	(13,885)	(3)	-
新疆統一企業 食品有限公 司	統一商貿(昆山)有限公 司	子公司(統一企業(中國)投 資)採權益法評價之被投 資公司	進 貨	221,623	4	月結30天	-	-	(13,250)	(3)	-
新疆統一企業 食品有限公 司	成都統一企業食品有限 公司	子公司(統一企業(中國)投 資)採權益法評價之被投 資公司	進 貨	108,921	2	月結30天	-	-	(7,595)	(2)	-
陝西統一企業 有限公司	新疆統一企業食品有限 公司	子公司(統一企業(中國)投 資)採權益法評價之被投 資公司	(銷 貨)	(1,605,248)	(38)	月結30天	-	-	134,368	77	-
陝西統一企業 有限公司	統一商貿(昆山)有限公 司	子公司(統一企業(中國)投 資)採權益法評價之被投 資公司	(銷 貨)	(115,815)	(3)	月結30天	-	-	4,590	3	-
陝西統一企業 有限公司	濟南統一企業有限公司	子公司(統一企業(中國)投 資)採權益法評價之被投 資公司	進 貨	348,066	12	月結30天	-	-	(19,341)	(4)	-
陝西統一企業 有限公司	成都統一企業食品有限 公司	子公司(統一企業(中國)投 資)採權益法評價之被投 資公司	進 貨	260,472	9	月結30天	-	-	(23,649)	(5)	-

進(銷)貨之公司	交易對象名稱	關係	交易情形				交易條件與一般交易不同之情形及原因		應收(付)票據、帳款		
			進(銷)貨	金額	佔總進(銷)貨之比率	授信期間	單價	授信期間	餘額	佔總應收(付)票據、帳款之比率	備註
陝西統一企業有限公司	北京統一飲品有限公司	子公司(統一企業(中國)投資)採權益法評價之被投資公司	進 貨	\$ 220,302	8	月結30天	\$ -	-	(\$ 36,235)	(8)	-
河南統一企業有限公司	鄭州統一企業有限公司	子公司(統一企業(中國)投資)採權益法評價之被投資公司	(銷 貨)	(5,090,037)	(91)	月結30天	-	-	246,885	65	-
河南統一企業有限公司	北京統一飲品有限公司	子公司(統一企業(中國)投資)採權益法評價之被投資公司	進 貨	1,296,607	33	月結30天	-	-	(108,872)	(21)	-
河南統一企業有限公司	上海統一企業管理諮詢有限公司	子公司(統一企業(中國)投資)採權益法評價之被投資公司	進 貨	116,347	3	月結30天	-	-	(1,650)	-	-
海南統一企業有限公司	廣州統一企業有限公司	子公司(統一企業(中國)投資)採權益法評價之被投資公司	(銷 貨)	(1,167,176)	(94)	月結30天	-	-	107,624	98	-
海南統一企業有限公司	統一商貿(昆山)有限公司	子公司(統一企業(中國)投資)採權益法評價之被投資公司	進 貨	208,151	25	月結30天	-	-	(16,538)	(11)	-
海南統一企業有限公司	北京統一飲品有限公司	子公司(統一企業(中國)投資)採權益法評價之被投資公司	進 貨	152,496	18	月結30天	-	-	(43,430)	(30)	-
海南統一企業有限公司	石家庄統一企業有限公司	子公司(統一企業(中國)投資)採權益法評價之被投資公司	進 貨	126,413	15	月結30天	-	-	(16,786)	(12)	-
統一商貿(昆山)有限公司	統一企業(中國)投資有限公司	子公司(統一企業香港控股)採權益法評價之被投資公司	(銷 貨)	(2,190,326)	(7)	月結30天	-	-	198,984	13	-
統一商貿(昆山)有限公司	廣州統一企業有限公司	子公司(統一企業(中國)投資)採權益法評價之被投資公司	(銷 貨)	(1,507,834)	(5)	月結30天	-	-	157,675	10	-
統一商貿(昆山)有限公司	廣州統一企業有限公司	子公司(統一企業(中國)投資)採權益法評價之被投資公司	進 貨	279,131	1	月結30天	-	-	(32,362)	(2)	-
統一商貿(昆山)有限公司	合肥統一企業有限公司	子公司(統一企業(中國)投資)採權益法評價之被投資公司	(銷 貨)	(1,175,936)	(4)	月結30天	-	-	157,583	10	-
統一商貿(昆山)有限公司	合肥統一企業有限公司	子公司(統一企業(中國)投資)採權益法評價之被投資公司	進 貨	1,249,905	5	月結30天	-	-	(148,162)	(8)	-
統一商貿(昆山)有限公司	長沙統一企業有限公司	子公司(統一企業(中國)投資)採權益法評價之被投資公司	(銷 貨)	(659,105)	(2)	月結30天	-	-	66,024	4	-

進(銷)貨 之公司	交易對象名稱	關係	交易情形				交易條件與一般交易 不同之情形及原因		應收(付)票據、帳款		
			進(銷)貨	金額	佔總進(銷) 貨之比率	授信期間	單價	授信期間	餘額	佔總應收(付) 票據、帳 款之比率	備註
統一商貿(昆山) 有限公司	武漢統一企業食品有限 公司	子公司(統一企業(中國)投 資)採權益法評價之被投 資公司	(銷 貨)	(\$ 507,915)	(2)	月結30天	\$ -	-	\$ 39,143	3	-
統一商貿(昆山) 有限公司	杭州統一企業有限公司	子公司(統一企業(中國)投 資)採權益法評價之被投 資公司	(銷 貨)	(378,377)	(1)	月結30天	-	-	24,314	2	-
統一商貿(昆山) 有限公司	杭州統一企業有限公司	子公司(統一企業(中國)投 資)採權益法評價之被投 資公司	進 貨	4,327,248	17	月結30天	-	-	(285,704)	(15)	-
統一商貿(昆山) 有限公司	福州統一企業有限公司	子公司(統一企業(中國)投 資)採權益法評價之被投 資公司	(銷 貨)	(361,973)	(1)	月結30天	-	-	50,165	3	-
統一商貿(昆山) 有限公司	福州統一企業有限公司	子公司(統一企業(中國)投 資)採權益法評價之被投 資公司	進 貨	186,662	1	月結30天	-	-	(27,172)	(1)	-
統一商貿(昆山) 有限公司	上海統一企業管理諮詢 有限公司	子公司(統一企業(中國)投 資)採權益法評價之被投 資公司	(銷 貨)	(358,689)	(1)	月結30天	-	-	11,778	1	-
統一商貿(昆山) 有限公司	上海統一企業管理諮詢 有限公司	子公司(統一企業(中國)投 資)採權益法評價之被投 資公司	進 貨	139,381	1	月結30天	-	-	(26,006)	(1)	-
統一商貿(昆山) 有限公司	南昌統一企業有限公司	子公司(統一企業(中國)投 資)採權益法評價之被投 資公司	(銷 貨)	(305,994)	(1)	月結30天	-	-	29,703	2	-
統一商貿(昆山) 有限公司	南寧統一企業有限公司	子公司(統一企業(中國)投 資)採權益法評價之被投 資公司	(銷 貨)	(296,745)	(1)	月結30天	-	-	9,972	1	-
統一商貿(昆山) 有限公司	濟南統一企業有限公司	子公司(統一企業(中國)投 資)採權益法評價之被投 資公司	(銷 貨)	(290,802)	(1)	月結30天	-	-	11,332	1	-
統一商貿(昆山) 有限公司	濟南統一企業有限公司	子公司(統一企業(中國)投 資)採權益法評價之被投 資公司	進 貨	124,477	-	月結30天	-	-	(14,145)	(1)	-
統一商貿(昆山) 有限公司	重慶統一企業有限公司	子公司(統一企業(中國)投 資)採權益法評價之被投 資公司	(銷 貨)	(262,370)	(1)	月結30天	-	-	20,199	1	-
統一商貿(昆山) 有限公司	新疆統一企業食品有限 公司	子公司(統一企業(中國)投 資)採權益法評價之被投 資公司	(銷 貨)	(221,623)	(1)	月結30天	-	-	13,250	1	-
統一商貿(昆山) 有限公司	海南統一企業有限公司	子公司(統一企業(中國)投 資)採權益法評價之被投 資公司	(銷 貨)	(208,151)	(1)	月結30天	-	-	16,538	1	-

			交易情形				交易條件與一般交易 不同之情形及原因		應收(付)票據、帳款		
進(銷)貨 之公司	交易對象名稱	關係	進(銷)貨	金額	佔總進(銷) 貨之比率	授信期間	單價	授信期間	餘額	佔總應收(付) 票據、帳 款之比率	備註
統一商貿(昆山) 有限公司	鄭州統一企業有限公司	子公司(統一企業(中國)投資)採權益法評價之被投資公司	(銷 貨)	\$ 208,122)	(1)	月結30天	\$ -	-	\$ 9,882	1	-
統一商貿(昆山) 有限公司	貴陽統一企業有限公司	子公司(統一企業(中國)投資)採權益法評價之被投資公司	(銷 貨)	(173,297)	(1)	月結30天	-	-	13,004	1	-
統一商貿(昆山) 有限公司	昆明統一企業食品有限公司	子公司(統一企業(中國)投資)採權益法評價之被投資公司	(銷 貨)	(154,645)	(1)	月結30天	-	-	9,252	1	-
統一商貿(昆山) 有限公司	統一超商(上海)便利有限公司	子公司(統一超商香港控股)採權益法評價之被投資公司	(銷 貨)	(156,906)	(1)	月結45天	-	-	14,094	2	-
統一商貿(昆山) 有限公司	阿克蘇統一企業有限公司	子公司(統一企業(中國)投資)採權益法評價之被投資公司	(銷 貨)	(147,284)	-	月結30天	-	-	7,318	-	-
統一商貿(昆山) 有限公司	統一(上海)保健品商貿有限公司	子公司(統一藥品香港控股)採權益法評價之被投資公司	(銷 貨)	(127,977)	-	月結30天	-	-	5,975	-	-
統一商貿(昆山) 有限公司	山西統一企業有限公司	子公司(統一企業(中國)投資)採權益法評價之被投資公司	(銷 貨)	(127,004)	-	月結30天	-	-	8,564	1	-
統一商貿(昆山) 有限公司	山西統一企業有限公司	子公司(統一企業(中國)投資)採權益法評價之被投資公司	進 貨	107,353	-	月結30天	-	-	(14,128)	(1)	-
統一商貿(昆山) 有限公司	長白山統一企業(吉林)礦泉水有限公司	子公司(統一企業(中國)投資)採權益法評價之被投資公司	(銷 貨)	(111,555)	-	月結30天	-	-	-	-	-
統一商貿(昆山) 有限公司	長春統一企業有限公司	子公司(統一企業(中國)投資)採權益法評價之被投資公司	(銷 貨)	(110,815)	-	月結30天	-	-	8,091	1	-
統一商貿(昆山) 有限公司	惠州統實企業有限公司	子公司(統實(中國)投資)採權益法評價之被投資公司	(銷 貨)	(103,047)	-	發票日後15天	-	-	8,647	1	-
統一商貿(昆山) 有限公司	上海統一企業飲料食品有限公司	子公司(統一企業(中國)投資)採權益法評價之被投資公司	進 貨	4,298,171	17	月結30天	-	-	(317,213)	(16)	-
統一商貿(昆山) 有限公司	昆山統實企業有限公司	子公司(統實(中國)投資)採權益法評價之被投資公司	進 貨	2,942,924	12	發票日後25天	-	-	(260,381)	(12)	-
統一商貿(昆山) 有限公司	泰州統一企業有限公司	子公司(統一企業(中國)投資)採權益法評價之被投資公司	進 貨	1,995,490	8	月結30天	-	-	(143,403)	(7)	-
統一商貿(昆山) 有限公司	無錫統一實業包裝有限公司	子公司(開曼統一實業)採權益法評價之被投資公司	進 貨	1,596,071	6	發票日後25~45天	-	-	(145,791)	(7)	-
統一商貿(昆山) 有限公司	瀋陽統一企業有限公司	子公司(統一企業(中國)投資)採權益法評價之被投資公司	進 貨	295,419	1	月結30天	-	-	(31,580)	(2)	-

進(銷)貨 之公司	交易對象名稱	關係	交易情形				交易條件與一般交易 不同之情形及原因		應收(付)票據、帳款		
			進(銷)貨	金額	佔總進(銷) 貨之比率	授信期間	單價	授信期間	餘額	佔總應收(付) 票據、帳 款之比率	備註
統一商貿(昆山)有限公司	張家港統清食品有限公司	子公司(Cayman President Holdings Ltd.)採權益法評價之被投資公司	進貨	\$ 232,778	1	票期45天	\$ -	-	(\$ 50,149)	(3)	-
統一商貿(昆山)有限公司	陝西統一企業有限公司	子公司(統一企業(中國)投資)採權益法評價之被投資公司	進貨	115,815	-	月結30天	-	-	(4,590)	-	-
內蒙古統一企業有限公司	鄭州統一企業有限公司	子公司(統一企業(中國)投資)採權益法評價之被投資公司	(銷貨)	(191,497)	(30)	月結30天	-	-	-	-	-
內蒙古統一企業有限公司	天津統一企業有限公司	子公司(統一企業(中國)投資)採權益法評價之被投資公司	進貨	238,935	51	月結30天	-	-	(1,457)	(13)	-
長春統一企業有限公司	瀋陽統一企業有限公司	子公司(統一企業(中國)投資)採權益法評價之被投資公司	(銷貨)	(662,440)	(81)	月結30天	-	-	40,895	84	-
長春統一企業有限公司	哈爾濱統一企業有限公司	子公司(統一企業(中國)投資)採權益法評價之被投資公司	(銷貨)	(123,159)	(15)	月結30天	-	-	7,186	15	-
長春統一企業有限公司	統一商貿(昆山)有限公司	子公司(統一企業(中國)投資)採權益法評價之被投資公司	進貨	110,815	22	月結30天	-	-	(8,091)	(13)	-
長白山統一企業(吉林)礦泉水有限公司	瀋陽統一企業有限公司	子公司(統一企業(中國)投資)採權益法評價之被投資公司	(銷貨)	(252,801)	(37)	月結30天	-	-	2,317	11	-
長白山統一企業(吉林)礦泉水有限公司	統一商貿(昆山)有限公司	子公司(統一企業(中國)投資)採權益法評價之被投資公司	進貨	111,555	42	月結30天	-	-	-	-	-
統一(上海)商貿有限公司	昆山統一企業食品有限公司	子公司(統一企業(中國)投資)採權益法評價之被投資公司	(銷貨)	(183,603)	(15)	月結30天	-	-	38,616	29	-
統一(上海)商貿有限公司	濟南統一企業有限公司	子公司(統一企業(中國)投資)採權益法評價之被投資公司	(銷貨)	(112,974)	(9)	月結30天	-	-	10,728	8	-
上海統一企業飲料食品有限公司	統一商貿(昆山)有限公司	子公司(統一企業(中國)投資)採權益法評價之被投資公司	(銷貨)	(4,298,171)	(83)	月結30天	-	-	317,213	86	-
上海統一企業飲料食品有限公司	上海統星食品貿易有限公司	子公司(統一企業香港控股)採權益法評價之被投資公司	(銷貨)	(442,291)	(9)	月結30天	-	-	14,042	4	-
上海統一企業飲料食品有限公司	上海統星食品貿易有限公司	子公司(統一企業香港控股)採權益法評價之被投資公司	進貨	115,363	3	月結30天	-	-	(39,480)	(6)	-

進(銷)貨之公司	交易對象名稱	關係	交易情形			交易條件與一般交易不同之情形及原因			應收(付)票據、帳款		
			進(銷)貨	金額	佔總進(銷)貨之比率	授信期間	單價	授信期間	餘額	佔總應收(付)票據、帳款之比率	備註
上海統一企業飲料食品有限公司	廣州統一企業有限公司	子公司(統一企業(中國)投資)採權益法評價之被投資公司	(銷 貨)	(\$ 224,906)	(4)	月結30天	\$ -	-	\$ 11,596	3	-
上海統一企業飲料食品有限公司	上海統一包裝有限公司	子公司(武漢統奕包裝)採權益法評價之被投資公司	進 貨	251,832	7	票期45天	-	-	(40,356)	(6)	-
上海統一企業管理諮詢有限公司	統一商貿(昆山)有限公司	子公司(統一企業(中國)投資)採權益法評價之被投資公司	(銷 貨)	(139,381)	(3)	月結30天	-	-	26,006	22	-
上海統一企業管理諮詢有限公司	統一商貿(昆山)有限公司	子公司(統一企業(中國)投資)採權益法評價之被投資公司	進 貨	358,689	23	月結30天	-	-	(11,778)	(3)	-
上海統一企業管理諮詢有限公司	杭州統一企業有限公司	子公司(統一企業(中國)投資)採權益法評價之被投資公司	(銷 貨)	(124,486)	(3)	月結30天	-	-	8,475	7	-
上海統一企業管理諮詢有限公司	廣州統一企業有限公司	子公司(統一企業(中國)投資)採權益法評價之被投資公司	(銷 貨)	(123,754)	(3)	月結30天	-	-	12,367	11	-
上海統一企業管理諮詢有限公司	廣州統一企業有限公司	子公司(統一企業(中國)投資)採權益法評價之被投資公司	進 貨	156,127	10	月結30天	-	-	(6,043)	(1)	-
上海統一企業管理諮詢有限公司	河南統一企業有限公司	子公司(統一企業(中國)投資)採權益法評價之被投資公司	(銷 貨)	(116,347)	(3)	月結30天	-	-	1,650	1	-
上海統一企業管理諮詢有限公司	武漢統一企業食品有限公司	子公司(統一企業(中國)投資)採權益法評價之被投資公司	(銷 貨)	(112,482)	(3)	月結30天	-	-	4,949	4	-
徐州統一企業有限公司	鄭州統一企業有限公司	子公司(統一企業(中國)投資)採權益法評價之被投資公司	(銷 貨)	(371,039)	(47)	月結30天	-	-	2,089	4	-
白銀統一企業有限公司	武漢統奕包裝有限公司	子公司(President Packaging Holdings Ltd.)採權益法評價之被投資公司	進 貨	240,511	63	票期45天	-	-	(45,366)	(55)	-
上海易統食品貿易有限公司	北京統一飲品有限公司	子公司(統一企業(中國)投資)採權益法評價之被投資公司	(銷 貨)	(2,222,763)	(31)	發票日後45天	-	-	185,512	32	-
上海易統食品貿易有限公司	石家庄統一企業有限公司	子公司(統一企業(中國)投資)採權益法評價之被投資公司	(銷 貨)	(1,255,666)	(17)	發票日後45天	-	-	52,043	18	-
上海易統食品貿易有限公司	昆山統實企業有限公司	子公司(統實(中國)投資)採權益法評價之被投資公司	(銷 貨)	(446,858)	(6)	收到發票後5~15天	-	-	24,770	4	-

進(銷)貨 之公司	交易對象名稱	關係	交易情形			交易條件與一般交易 不同之情形及原因			應收(付)票據、帳款		
			進(銷)貨	金額	佔總進(銷) 貨之比率	授信期間	單價	授信期間	餘額	佔總應收(付) 票據、帳 款之比率	備註
上海易統食品 貿易有限公司	惠州統實企業有限公司	子公司(統實(中國)投資)採 權益法評價之被投資公司	(銷 貨)	(\$ 416,480)	(3)	發票日後5~45天	\$ -	-	\$ 32,433	6	-
上海易統食品 貿易有限公司	四川統實企業有限公司	子公司(統實(中國)投資)採 權益法評價之被投資公司	(銷 貨)	(382,810)	(5)	發票日後5~45天	-	-	46,746	8	-
上海易統食品 貿易有限公司	泰州統實企業有限公司	子公司(統實(中國)投資)採 權益法評價之被投資公司	(銷 貨)	(323,315)	(4)	發票日後15天	-	-	36,996	6	-
上海易統食品 貿易有限公司	成都統實企業有限公司	子公司(統實(中國)投資)採 權益法評價之被投資公司	(銷 貨)	(241,430)	(3)	發票日後5~45天	-	-	32,720	6	-
上海易統食品 貿易有限公司	桂林紫泉飲料工業有限 公司	子公司(統一企業(中國)投 資)採權益法評價之被投 資公司	(銷 貨)	(199,834)	(3)	月結30天	-	-	6,884	1	-
上海易統食品 貿易有限公司	湛江統實企業有限公司	子公司(統實(中國)投資)採 權益法評價之被投資公司	(銷 貨)	(162,481)	(2)	發票日後5~45天	-	-	7,660	1	-
上海易統食品 貿易有限公司	廣州統一企業有限公司	子公司(統一企業(中國)投 資)採權益法評價之被投 資公司	(銷 貨)	(156,591)	(2)	票期45天	-	-	11,342	2	-
上海易統食品 貿易有限公司	漳州統實包裝有限公司	子公司(統實(中國)投資)採 權益法評價之被投資公司	(銷 貨)	(146,634)	(2)	發票日後5~15天	-	-	11,288	2	-
上海易統食品 貿易有限公司	天津統實飲料有限公司	子公司(統實(中國)投資)採 權益法評價之被投資公司	(銷 貨)	(132,095)	(2)	發票日後5~45天	-	-	15,350	3	-
上海易統食品 貿易有限公司	無錫統一實業包裝有限 公司	子公司(開曼統一實業)採權 益法評價之被投資公司	(銷 貨)	(113,267)	(2)	發票日後5~45天	-	-	15,790	3	-
上海易統食品 貿易有限公司	昆山統一企業食品有限 公司	子公司(統一企業(中國)投 資)採權益法評價之被投 資公司	(銷 貨)	(104,579)	(1)	票期45天	-	-	8,683	2	-

(註1)本公司對一般客戶與關係人之進銷貨交易條件，請詳附註七、關係人交易之說明，主要係依本公司客戶信用管理辦法而定。

(註2)本表金額涉及外幣者，應收(付)票據、帳款餘額係以財務報告日之匯率(美元：新台幣 1：31.43；人民幣：新台幣 1：4.498；越南盾：新台幣 1：0.001195；泰銖：新台幣 1：0.9976；馬來西亞林吉特：新台幣 1：7.8370；菲律賓比索：新台幣 1：0.5343；韓國：新台幣 1：0.02183換算為新台幣；本期進銷貨交易金額則按民國114年度之平均匯率(美元：新台幣 1：31.13；人民幣：新台幣 1：4.333；越南盾：新台幣 1：0.001197；泰銖：新台幣 1：0.9470；馬來西亞林吉特：新台幣 1：7.3962；菲律賓比索：新台幣 1：0.5413；韓國：新台幣 1：0.02189)換算為新台幣。

統一企業股份有限公司及子公司
應收關係人款項達新台幣一億元或實收資本額百分之二十以上
民國114年12月31日

附表五

單位：新台幣仟元：%

帳列應收款項之公司	交易對象名稱	關係	應收關係人款項餘額			逾期應收關係人款項		應收關係人款項						
			帳	列	項	目	金	額	週	轉	率	金	額	處理方式
統一企業(股)公司	統昶行銷(股)公司	子公司(統一超商)採權益法評價之被投資公司	應收帳款	\$	1,443,816	8.22	\$	-	-		\$	1,437,371	\$	-
統一企業(股)公司	捷盟行銷(股)公司	子公司(統一超商)採權益法評價之被投資公司	應收帳款		656,116	10.09		-	-			626,310		-
統一企業(股)公司	統昂企業(股)公司	子公司(凱友)採權益法評價之被投資公司	應收帳款		506,368	14.14		-	-			506,368		-
統一企業(股)公司	統一超商(股)公司	本公司採權益法評價之被投資公司	應收帳款		497,251	8.67		-	-			489,884		-
統一企業(股)公司	統一超商(股)公司	本公司採權益法評價之被投資公司	其他應收款		194,328	-		-	-			7,222		-
統一企業(股)公司	統舜企業(股)公司	子公司(南聯)採權益法評價之被投資公司	應收帳款		213,595	5.62		-	-			184,226		-
統一企業(股)公司	統義食品(股)公司	子公司(南聯)採權益法評價之被投資公司	應收帳款		184,930	6.78		-	-			184,930		-
統一企業(股)公司	統祥(股)公司	子公司(南聯)採權益法評價之被投資公司	應收帳款		177,642	5.02		-	-			164,886		-
統一企業(股)公司	觀展企業(股)公司	子公司(南聯)採權益法評價之被投資公司	應收帳款		172,380	6.04		-	-			163,713		-
統一企業(股)公司	統展企業(股)公司	子公司(南聯)採權益法評價之被投資公司	應收帳款		128,569	9.40		-	-			128,569		-
Cayman President Holdings Ltd.	Yahoo! Taiwan Holdings Ltd.	子公司(Cayman President Holdings Ltd.)採權益法評價之被投資公司	其他應收款		1,571,500	-		-	-			-		-
Cayman President Holdings Ltd.	Uni-President Foodstuff (BVI) Holdings Ltd.	子公司(Cayman President Holdings Ltd.)採權益法評價之被投資公司	其他應收款		974,330	-		-	-			-		-
凱友投資(股)公司	統流開發(股)公司	本公司採權益法評價之被投資公司	其他應收款		821,076	-		-	-			-		-
凱友投資(股)公司	統合開發(股)公司	本公司採權益法評價之被投資公司	其他應收款		100,269	-		-	-			-		-
南聯國際貿易(股)公司	聯柏企業(股)公司	子公司(南聯)採權益法評價之被投資公司	應收帳款		262,942	7.11		-	-			-		-
統奕包裝(股)公司	統一超商(股)公司	本公司採權益法評價之被投資公司	應收帳款		108,163	8.13		-	-			-		-
統一超商(股)公司	統一企業(股)公司	本公司	其他應收款		295,865	-		-	-			63,042		-
統昂企業(股)公司	統一超商(股)公司	本公司採權益法評價之被投資公司	應收帳款		243,386	12.99		-	-			-		-
統昂企業(股)公司	統祥(股)公司	子公司(南聯)採權益法評價之被投資公司	應收帳款		157,646	6.85		-	-			-		-
統祥(股)公司	家福(股)公司	本公司採權益法評價之被投資公司	應收帳款		192,002	3.53		-	-			-		-
凱亞食品(股)公司	統一超商(股)公司	本公司採權益法評價之被投資公司	應收帳款		301,949	7.08		-	-			-		-
統宇投資(股)公司	統一置業(股)公司	子公司(統一國際開發)採權益法評價之被投資公司	其他應收款		120,000	-		-	-			-		-

帳列應收款項之公司	交易對象名稱	關係	應收關係人款項餘額			逾期應收關係人款項			應收關係人款項	
			帳列項目	金額	週轉率	金額	處理方式	期後收回金額	提列備抵損失金額	
統樂開發事業(股)公司	統流開發(股)公司	本公司採權益法評價之被投資公司	其他應收款	\$ 100,163	-	\$ -	-	\$ -	\$ -	
統正開發(股)公司	統一佳佳(股)公司	子公司(統一超商)採權益法評價之被投資公司	其他應收款	301,305	-	-	-	-	-	
統正開發(股)公司	統上開發建設(股)公司	本公司採權益法評價之被投資公司	其他應收款	301,305	-	-	-	-	-	
統正開發(股)公司	統一時代(股)公司	子公司(統正開發)採權益法評價之被投資公司	其他應收款	177,645	-	-	-	-	-	
Daeyoung Foods Co., Ltd.	The Joen Water Co., Ltd.	子公司(Woongjin Foods Co., Ltd.)採權益法評價之被投資公司	其他應收款	185,555	-	-	-	-	-	
統實(中國)投資有限公司	無錫統一實業包裝有限公司	子公司(開曼統一實業)採權益法評價之被投資公司	其他應收款	480,311	-	-	-	147	-	
統實(中國)投資有限公司	福建統一馬口鐵有限公司	子公司(開曼福建統一)採權益法評價之被投資公司	其他應收款	317,906	-	-	-	-	-	
四川統實企業有限公司	成都統一企業食品有限公司	子公司(統一企業(中國)投資)採權益法評價之被投資公司	應收帳款	254,086	8.81	-	-	254,086	-	
四川統實企業有限公司	福建統一馬口鐵有限公司	子公司(開曼福建統一)採權益法評價之被投資公司	其他應收款	225,891	-	-	-	-	-	
四川統實企業有限公司	無錫統和新創包裝科技有限公司	子公司(無錫統一實業)採權益法評價之被投資公司	其他應收款	182,146	-	-	-	-	-	
四川統實企業有限公司	無錫統一實業包裝有限公司	子公司(開曼統一實業)採權益法評價之被投資公司	其他應收款	157,863	-	-	-	-	-	
湛江統實企業有限公司	惠州統實企業有限公司	子公司(統實(中國)投資)採權益法評價之被投資公司	其他應收款	270,062	-	-	-	-	-	
惠州統實企業有限公司	廣州統一企業有限公司	子公司(統一企業(中國)投資)採權益法評價之被投資公司	應收帳款	220,705	9.02	-	-	193,767	-	
漳州統實包裝有限公司	廣州統一企業有限公司	子公司(統一企業(中國)投資)採權益法評價之被投資公司	應收帳款	222,532	10.23	-	-	203,218	-	
漳州統實包裝有限公司	福建統一馬口鐵有限公司	子公司(開曼福建統一)採權益法評價之被投資公司	其他應收款	138,123	-	-	-	-	-	
泰州統實企業有限公司	泰州統一企業有限公司	子公司(統一企業(中國)投資)採權益法評價之被投資公司	應收帳款	227,196	8.90	-	-	226,856	-	
泰州統實企業有限公司	無錫統一實業包裝有限公司	子公司(開曼統一實業)採權益法評價之被投資公司	其他應收款	294,552	-	-	-	-	-	
泰州統實企業有限公司	福建統一馬口鐵有限公司	子公司(開曼福建統一)採權益法評價之被投資公司	其他應收款	272,540	-	-	-	-	-	
泰州統實企業有限公司	無錫統和新創包裝科技有限公司	子公司(無錫統一實業)採權益法評價之被投資公司	其他應收款	158,003	-	-	-	-	-	
成都統實企業有限公司	成都統一企業食品有限公司	子公司(統一企業(中國)投資)採權益法評價之被投資公司	應收帳款	156,955	12.19	-	-	156,955	-	
昆山統實企業有限公司	統一商貿(昆山)有限公司	子公司(統一企業(中國)投資)採權益法評價之被投資公司	應收帳款	260,381	11.51	-	-	260,381	-	
昆山統實企業有限公司	無錫統一實業包裝有限公司	子公司(開曼統一實業)採權益法評價之被投資公司	其他應收款	229,310	-	-	-	138,517	-	

帳列應收款項之公司	交易對象名稱	關係	應收關係人款項餘額			逾期應收關係人款項		應收關係人款項	
			帳列項目	金額	週轉率	金額	處理方式	期後收回金額	提列備抵損失金額
昆山統實企業有限公司	福建統一馬口鐵有限公司	子公司(開曼福建統一)採權益法評價之被投資公司	其他應收款	\$ 228,640	-	\$ -	-	\$ -	\$ -
北京統實飲品有限公司	北京統一飲品有限公司	子公司(統一企業(中國)投資)採權益法評價之被投資公司	應收帳款	162,142	8.91	-	-	162,142	-
北京統實飲品有限公司	福建統一馬口鐵有限公司	子公司(開曼福建統一)採權益法評價之被投資公司	其他應收款	137,315	-	-	-	-	-
北京統實飲品有限公司	無錫統一實業包裝有限公司	子公司(開曼統一實業)採權益法評價之被投資公司	其他應收款	112,526	-	-	-	-	-
成都統一實業包裝有限公司	無錫統一實業包裝有限公司	子公司(開曼統一實業)採權益法評價之被投資公司	其他應收款	409,729	-	-	-	-	-
無錫統一實業包裝有限公司	統一商貿(昆山)有限公司	子公司(統一企業(中國)投資)採權益法評價之被投資公司	應收帳款	145,791	16.51	-	-	145,791	-
江蘇統一馬口鐵有限公司	長沙統實包裝有限公司	子公司(開曼統一實業)採權益法評價之被投資公司	應收帳款	191,369	5.77	-	-	93,171	-
江蘇統一馬口鐵有限公司	無錫統和新創包裝科技有限公司	子公司(無錫統一實業)採權益法評價之被投資公司	其他應收款	366,878	-	-	-	-	-
江蘇統一馬口鐵有限公司	福建統一馬口鐵有限公司	子公司(開曼福建統一)採權益法評價之被投資公司	其他應收款	272,820	-	-	-	610	-
江蘇統一馬口鐵有限公司	無錫統一實業包裝有限公司	子公司(開曼統一實業)採權益法評價之被投資公司	其他應收款	160,503	-	-	-	-	-
福建統一馬口鐵有限公司	江蘇統一馬口鐵有限公司	子公司(開曼江蘇統一)採權益法評價之被投資公司	應收帳款	170,933	12.57	-	-	170,933	-
統一超商(股)公司	統一超商(股)公司	本公司採權益法評價之被投資公司	應收帳款	560,642	11.27	-	-	-	-
二十一世紀生活事業(股)公司	統一超商(股)公司	本公司採權益法評價之被投資公司	應收帳款	287,188	5.98	-	-	7,321	-
統一藥品(股)公司	統一超商(股)公司	本公司採權益法評價之被投資公司	應收帳款	167,705	4.03	-	-	38,416	-
統一資訊(股)公司	統一超商(股)公司	本公司採權益法評價之被投資公司	應收帳款	290,574	6.51	-	-	748	-
安源資訊(股)公司	統一超商(股)公司	本公司採權益法評價之被投資公司	應收帳款	140,630	5.78	-	-	45,775	-
統一速達(股)公司	統一超商(股)公司	本公司採權益法評價之被投資公司	應收帳款	107,585	5.95	-	-	37,224	-
捷盛運輸(股)公司	大智通文化行銷(股)公司	子公司(統一超商)採權益法評價之被投資公司	應收帳款	162,978	9.06	-	-	150,016	-
捷盛運輸(股)公司	統昶行銷(股)公司	子公司(統一超商)採權益法評價之被投資公司	應收帳款	149,131	10.67	-	-	148,447	-
捷盛運輸(股)公司	捷盟行銷(股)公司	子公司(統一超商)採權益法評價之被投資公司	應收帳款	112,246	10.92	-	-	112,246	-
捷順運輸(股)公司	捷盛運輸(股)公司	子公司(捷盟行銷)採權益法評價之被投資公司	應收帳款	154,120	11.59	-	-	154,120	-
Uni-President (Thailand) Ltd.	Uni-President Marketing Co., Ltd.	子公司(Uni-President (Thailand) Ltd.)採權益法評價之被投資公司	應收帳款	170,315	6.23	-	-	-	-
Uni-President (Philippines) Corp.	Uni-President Land Corp.	子公司(Uni-President Southeast Asia Holdings Ltd.)採權益法評價之被投資公司	長期應收票據及款項	296,897	-	-	-	-	-

帳列應收款項之公司	交易對象名稱	關係	應收關係人款項餘額			逾期應收關係人款項			應收關係人款項	
			帳列項目	金額	週轉率	金額	處理方式	期後收回金額	提列備抵損失金額	
中山統一企業有限公司	漳州統一生物科技有限公司	子公司(Kai Yu (BVI))採權益法評價之被投資公司	其他應收款	\$ 423,807	-	\$ -	-	\$ -	\$ -	
上海松江統一企業有限公司	漳州統一生物科技有限公司	子公司(Kai Yu (BVI))採權益法評價之被投資公司	其他應收款	135,255	-	-	-	-	-	
統一企業(中國)投資有限公司	統一商貿(昆山)有限公司	子公司(統一企業(中國)投資)採權益法評價之被投資公司	其他應收款	920,566	-	-	-	-	-	
統一企業(中國)投資有限公司	山西統一企業有限公司	子公司(統一企業(中國)投資)採權益法評價之被投資公司	其他應收款	796,133	-	-	-	-	-	
統一企業(中國)投資有限公司	哈爾濱統一企業有限公司	子公司(統一企業(中國)投資)採權益法評價之被投資公司	其他應收款	733,088	-	-	-	-	-	
統一企業(中國)投資有限公司	江蘇統一企業有限公司	子公司(統一企業(中國)投資)採權益法評價之被投資公司	其他應收款	647,279	-	-	-	-	-	
統一企業(中國)投資有限公司	白銀統一企業有限公司	子公司(統一企業(中國)投資)採權益法評價之被投資公司	其他應收款	599,708	-	-	-	-	-	
統一企業(中國)投資有限公司	上海統一企業管理諮詢有限公司	子公司(統一企業(中國)投資)採權益法評價之被投資公司	其他應收款	505,566	-	-	-	-	-	
統一企業(中國)投資有限公司	內蒙古統一企業有限公司	子公司(統一企業(中國)投資)採權益法評價之被投資公司	其他應收款	427,220	-	-	-	-	-	
統一企業(中國)投資有限公司	石家莊統一企業有限公司	子公司(統一企業(中國)投資)採權益法評價之被投資公司	其他應收款	229,702	-	-	-	-	-	
統一企業(中國)投資有限公司	長春統一企業有限公司	子公司(統一企業(中國)投資)採權益法評價之被投資公司	其他應收款	177,083	-	-	-	-	-	
統一企業(中國)投資有限公司	巴馬統一礦泉水有限公司	子公司(統一企業(中國)投資)採權益法評價之被投資公司	其他應收款	165,779	-	-	-	-	-	
統一企業(中國)投資有限公司	呼圖壁統一企業番茄製品科技有限公司	子公司(統一企業(中國)投資)採權益法評價之被投資公司	其他應收款	101,605	-	-	-	-	-	
統一企業(中國)投資有限公司	北京統一飲品有限公司	子公司(統一企業(中國)投資)採權益法評價之被投資公司	其他應收款	101,306	-	-	-	-	-	
貴陽統一企業有限公司	統一企業(中國)投資有限公司	子公司(統一企業香港控股)採權益法評價之被投資公司	其他應收款	685,158	-	-	-	-	-	
上海統一企業有限公司	統一企業(中國)投資有限公司	子公司(統一企業香港控股)採權益法評價之被投資公司	其他應收款	291,305	-	-	-	-	-	
成都統一企業食品有限公司	統一企業(中國)投資有限公司	子公司(統一企業香港控股)採權益法評價之被投資公司	應收帳款	254,795	12.54	-	-	-	-	
成都統一企業食品有限公司	統一企業(中國)投資有限公司	子公司(統一企業香港控股)採權益法評價之被投資公司	其他應收款	1,042,952	-	-	-	-	-	
泰州統一企業有限公司	統一商貿(昆山)有限公司	子公司(統一企業(中國)投資)採權益法評價之被投資公司	應收帳款	143,403	11.90	-	-	-	-	
泰州統一企業有限公司	統一企業(中國)投資有限公司	子公司(統一企業香港控股)採權益法評價之被投資公司	其他應收款	534,302	-	-	-	-	-	

帳列應收款項之公司	交易對象名稱	關係	應收關係人款項餘額			逾期應收關係人款項		應收關係人款項	
			帳列項目	金額	週轉率	金額	處理方式	期後收回金額	提列備抵損失金額
上海統一企業飲料食品有限公司	統一商貿(昆山)有限公司	子公司(統一企業(中國)投資)採權益法評價之被投資公司	應收帳款	\$ 317,213	12.33	\$ -	-	\$ -	\$ -
上海統一企業飲料食品有限公司	統一企業(中國)投資有限公司	子公司(統一企業香港控股)採權益法評價之被投資公司	其他應收款	178,092	-	-	-	-	-
福州統一企業有限公司	統一企業(中國)投資有限公司	子公司(統一企業香港控股)採權益法評價之被投資公司	其他應收款	1,150,968	-	-	-	-	-
杭州統一企業有限公司	統一商貿(昆山)有限公司	子公司(統一企業(中國)投資)採權益法評價之被投資公司	應收帳款	285,704	14.58	-	-	-	-
杭州統一企業有限公司	統一企業(中國)投資有限公司	子公司(統一企業香港控股)採權益法評價之被投資公司	其他應收款	764,937	-	-	-	-	-
廣州統一企業有限公司	統一企業(中國)投資有限公司	子公司(統一企業香港控股)採權益法評價之被投資公司	其他應收款	1,910,677	-	-	-	-	-
南昌統一企業有限公司	統一企業(中國)投資有限公司	子公司(統一企業香港控股)採權益法評價之被投資公司	其他應收款	976,848	-	-	-	-	-
湛江統一企業有限公司	統一企業(中國)投資有限公司	子公司(統一企業香港控股)採權益法評價之被投資公司	其他應收款	557,435	-	-	-	-	-
長沙統一企業有限公司	統一企業(中國)投資有限公司	子公司(統一企業香港控股)採權益法評價之被投資公司	其他應收款	1,002,916	-	-	-	-	-
濟南統一企業有限公司	鄭州統一企業有限公司	子公司(統一企業(中國)投資)採權益法評價之被投資公司	應收帳款	158,703	18.38	-	-	-	-
濟南統一企業有限公司	統一企業(中國)投資有限公司	子公司(統一企業香港控股)採權益法評價之被投資公司	其他應收款	356,855	-	-	-	-	-
武漢統一企業食品有限公司	長沙統一企業有限公司	子公司(統一企業(中國)投資)採權益法評價之被投資公司	應收帳款	132,325	9.16	-	-	-	-
武漢統一企業食品有限公司	統一企業(中國)投資有限公司	子公司(統一企業香港控股)採權益法評價之被投資公司	其他應收款	743,510	-	-	-	-	-
合肥統一企業有限公司	統一商貿(昆山)有限公司	子公司(統一企業(中國)投資)採權益法評價之被投資公司	應收帳款	148,162	9.86	-	-	-	-
合肥統一企業有限公司	統一企業(中國)投資有限公司	子公司(統一企業香港控股)採權益法評價之被投資公司	其他應收款	1,245,590	-	-	-	-	-
重慶統一企業有限公司	統一企業(中國)投資有限公司	子公司(統一企業香港控股)採權益法評價之被投資公司	其他應收款	737,032	-	-	-	-	-
鄭州統一企業有限公司	統一企業(中國)投資有限公司	子公司(統一企業香港控股)採權益法評價之被投資公司	其他應收款	1,673,095	-	-	-	-	-
瀋陽統一企業有限公司	統一企業(中國)投資有限公司	子公司(統一企業香港控股)採權益法評價之被投資公司	其他應收款	708,238	-	-	-	-	-
阿克蘇統一企業有限公司	統一企業(中國)投資有限公司	子公司(統一企業香港控股)採權益法評價之被投資公司	其他應收款	423,806	-	-	-	-	-
陝西統一企業有限公司	新疆統一企業食品有限公司	子公司(統一企業(中國)投資)採權益法評價之被投資公司	應收帳款	134,368	15.91	-	-	-	-

帳列應收款項之公司	交易對象名稱	關係	應收關係人款項餘額			逾期應收關係人款項		應收關係人款項	
			帳列項目	金額	週轉率	金額	處理方式	期後收回金額	提列備抵損失金額
陝西統一企業有限公司	統一企業(中國)投資有限公司	子公司(統一企業香港控股)採權益法評價之被投資公司	其他應收款	\$ 661,910	-	\$ -	-	\$ -	\$ -
河南統一企業有限公司	鄭州統一企業有限公司	子公司(統一企業(中國)投資)採權益法評價之被投資公司	應收帳款	246,885	22.05	-	-	-	-
河南統一企業有限公司	統一企業(中國)投資有限公司	子公司(統一企業香港控股)採權益法評價之被投資公司	其他應收款	375,087	-	-	-	-	-
統一商貿(昆山)有限公司	統一企業(中國)投資有限公司	子公司(統一企業香港控股)採權益法評價之被投資公司	應收帳款	198,984	14.65	-	-	-	-
統一商貿(昆山)有限公司	廣州統一企業有限公司	子公司(統一企業(中國)投資)採權益法評價之被投資公司	應收帳款	157,675	10.86	-	-	-	-
統一商貿(昆山)有限公司	合肥統一企業有限公司	子公司(統一企業(中國)投資)採權益法評價之被投資公司	應收帳款	157,583	6.99	-	-	-	-
統一(上海)商貿有限公司	統一企業(中國)投資有限公司	子公司(統一企業香港控股)採權益法評價之被投資公司	其他應收款	176,634	-	-	-	-	-
統一企業(昆山)置業開發有限公司	統一企業(中國)投資有限公司	子公司(統一企業香港控股)採權益法評價之被投資公司	其他應收款	273,801	-	-	-	-	-
天津統一企業有限公司	北京統一飲品有限公司	子公司(統一企業(中國)投資)採權益法評價之被投資公司	應收帳款	148,981	11.22	-	-	-	-
煙台統利飲料工業有限公司	統一企業(中國)投資有限公司	子公司(統一企業香港控股)採權益法評價之被投資公司	其他應收款	275,458	-	-	-	-	-
昆明統一企業食品有限公司	統一企業(中國)投資有限公司	子公司(統一企業香港控股)採權益法評價之被投資公司	其他應收款	702,147	-	-	-	-	-
南寧統一企業有限公司	廣州統一企業有限公司	子公司(統一企業(中國)投資)採權益法評價之被投資公司	應收帳款	183,325	13.00	-	-	-	-
南寧統一企業有限公司	統一企業(中國)投資有限公司	子公司(統一企業香港控股)採權益法評價之被投資公司	其他應收款	1,578,888	-	-	-	-	-
昆山統一企業食品有限公司	統一企業(中國)投資有限公司	子公司(統一企業香港控股)採權益法評價之被投資公司	其他應收款	618,395	-	-	-	-	-
海南統一企業有限公司	廣州統一企業有限公司	子公司(統一企業(中國)投資)採權益法評價之被投資公司	應收帳款	107,624	10.30	-	-	-	-
海南統一企業有限公司	統一企業(中國)投資有限公司	子公司(統一企業香港控股)採權益法評價之被投資公司	其他應收款	369,407	-	-	-	-	-
北京統一飲品有限公司	南寧統一企業有限公司	子公司(統一企業(中國)投資)採權益法評價之被投資公司	應收帳款	117,823	6.33	-	-	-	-
北京統一飲品有限公司	廣州統一企業有限公司	子公司(統一企業(中國)投資)採權益法評價之被投資公司	應收帳款	110,715	12.14	-	-	-	-
北京統一飲品有限公司	河南統一企業有限公司	子公司(統一企業(中國)投資)採權益法評價之被投資公司	應收帳款	108,872	6.23	-	-	-	-

帳列應收款項之公司	交易對象名稱	關係	應收關係人款項餘額			逾期應收關係人款項		應收關係人款項	
			帳列項目	金額	週轉率	金額	處理方式	期後收回金額	提列備抵損失金額
新疆統一企業食品有限公司	統一企業(中國)投資有限公司	子公司(統一企業香港控股)採權益法評價之被投資公司	其他應收款	\$ 1,178,289	-	\$ -	-	\$ -	-
徐州統一企業有限公司	統一企業(中國)投資有限公司	子公司(統一企業香港控股)採權益法評價之被投資公司	其他應收款	462,234	-	-	-	-	-
上海易統食品貿易有限公司	北京統一飲品有限公司	子公司(統一企業(中國)投資)採權益法評價之被投資公司	應收帳款	185,512	12.65	-	-	-	-

(註)本表金額涉及外幣者，係以財務報告日之匯率(美元：新台幣 1：31.43；人民幣：新台幣 1：4.498；泰銖：新台幣 1：0.9976；菲律賓比索：新台幣 1：0.5343；韓圓：新台幣 1：0.02183)換算為新台幣。

統一企業股份有限公司及子公司
 母子公司間業務關係及重大交易往來情形
 民國114年1月1日至12月31日

附表六

單位：新台幣仟元；%

編號 (註2)	交易人名稱	交易往來對象	與交易人之關係 (註3)	交易往來情形				佔合併總營收或 總資產之比率 (註4)
				項目	金額	交易條件		
0	統一企業(股)公司	統昶行銷(股)公司	1	銷 貨	\$ 11,479,669	月結45天	2%	
0	統一企業(股)公司	統昶行銷(股)公司	1	應 收 帳 款	1,443,816	-	-	
0	統一企業(股)公司	統昶行銷(股)公司	1	運 費	667,233	月結30天	-	
0	統一企業(股)公司	統昂企業(股)公司	1	銷 貨	6,715,520	週結38天	1%	
0	統一企業(股)公司	統昂企業(股)公司	1	應 收 帳 款	506,368	-	-	
0	統一企業(股)公司	捷盟行銷(股)公司	1	銷 貨	5,943,265	月結30天	1%	
0	統一企業(股)公司	捷盟行銷(股)公司	1	應 收 帳 款	656,116	-	-	
0	統一企業(股)公司	統一超商(股)公司	1	銷 貨	4,497,637	月結35天	1%	
0	統一企業(股)公司	統一超商(股)公司	1	應 收 帳 款	497,251	-	-	
0	統一企業(股)公司	統義食品(股)公司	1	銷 貨	1,244,145	週結50天	-	
0	統一企業(股)公司	統祥(股)公司	1	銷 貨	1,156,432	週結60天	-	
0	統一企業(股)公司	統舜企業(股)公司	1	銷 貨	1,150,422	週結62天	-	
0	統一企業(股)公司	觀展企業(股)公司	1	銷 貨	1,009,805	週結54天	-	
0	統一企業(股)公司	富義企業(股)公司	1	銷 貨	774,158	週結27天	-	
0	統一企業(股)公司	統一速邁自販(股)公司	1	銷 貨	700,178	月結20天	-	
0	統一企業(股)公司	悠旅生活事業(股)公司	1	銷 貨	621,949	月結30天	-	
0	統一企業(股)公司	統享企業(股)公司	1	銷 貨	540,044	週結49天	-	
0	統一企業(股)公司	堃富(股)公司	1	銷 貨	457,758	週結42天	-	
0	統一企業(股)公司	統鉅企業(股)公司	1	銷 貨	443,882	週結65天	-	
0	統一企業(股)公司	統一超食代(股)公司	1	銷 貨	306,449	月結60天	-	
0	統一企業(股)公司	統萬(股)公司	1	進 貨	1,143,441	月結25~30天	-	
0	統一企業(股)公司	統清(股)公司	1	進 貨	681,464	月結30天	-	
0	統一企業(股)公司	Uni-President (Vietnam) Co., Ltd.	1	進 貨	530,013	交貨後30天	-	
0	統一企業(股)公司	統一數網(股)公司	1	廣 告 費	383,899	月結30天	-	
0	統一企業(股)公司	統一夢公園生活事業(股)公司	1	廣 告 費	313,017	月結45天	-	

交易往來情形							
編號 (註2)	交易人名稱	交易往來對象	與交易人之關係 (註3)	項目	金額	交易條件	佔合併總營收或 總資產之比率 (註4)
1	Cayman President Holdings Ltd.	Yahoo! Taiwan Holdings Ltd.	3	其他應收款	\$ 1,571,500	-	-
1	Cayman President Holdings Ltd.	Uni-President Foodstuff (BVI) Holdings Ltd.	3	其他應收款	974,330	-	-
2	凱友投資(股)公司	統流開發(股)公司	3	其他應收款	821,076	-	-
3	南聯國際貿易(股)公司	聯柏企業(股)公司	3	銷貨	1,856,551	月結35天	-
4	統一數網(股)公司	統一超商(股)公司	3	服務收入	1,083,213	月結60天	-
5	統一開發(股)公司	統一百華(股)公司	3	租賃收入	382,966	按月收現	-
6	德記洋行(股)公司	統一超商(股)公司	3	銷貨	871,204	月結20~70天	-
7	統奕包裝(股)公司	統一超商(股)公司	3	銷貨	659,742	月結15~60天	-
8	統昂企業(股)公司	統一超商(股)公司	3	銷貨	2,935,406	月結30天	-
8	統昂企業(股)公司	統祥(股)公司	3	銷貨	1,161,499	週結60天	-
8	統昂企業(股)公司	統鉅企業(股)公司	3	銷貨	360,184	週結56天	-
9	統祥(股)公司	家福(股)公司	3	銷貨	765,038	月結50~85天	-
10	聯柏企業(股)公司	統一超商(股)公司	3	銷貨	988,912	月結10~54天	-
11	統鉅企業(股)公司	家福(股)公司	3	銷貨	440,467	月結60天	-
12	凱亞食品(股)公司	統一超商(股)公司	3	銷貨	1,685,830	月結40天	-
12	凱亞食品(股)公司	統一超商(股)公司	3	應收帳款	301,949	-	-
13	統正開發(股)公司	統一佳佳(股)公司	3	其他應收款	301,305	-	-
13	統正開發(股)公司	統上開發建設(股)公司	3	其他應收款	301,305	-	-
14	成都統一實業包裝有限公司	無錫統一實業包裝有限公司	3	其他應收款	409,729	-	-
15	無錫統一實業包裝有限公司	統一商貿(昆山)有限公司	3	銷貨	1,596,071	發票日後25~45天	-
15	無錫統一實業包裝有限公司	成都統一實業包裝有限公司	3	銷貨	512,064	月結30天	-
15	無錫統一實業包裝有限公司	長沙統實包裝有限公司	3	銷貨	437,593	月結30天	-
16	江蘇統一馬口鐵有限公司	長沙統實包裝有限公司	3	銷貨	768,417	發票日後67天	-
16	江蘇統一馬口鐵有限公司	無錫統和新創包裝科技有限公司	3	其他應收款	366,878	-	-
17	福建統一馬口鐵有限公司	江蘇統一馬口鐵有限公司	3	銷貨	1,882,399	發票日後67天	-
18	統實(中國)投資有限公司	無錫統一實業包裝有限公司	3	其他應收款	480,311	-	-
18	統實(中國)投資有限公司	福建統一馬口鐵有限公司	3	其他應收款	317,906	-	-
19	四川統實企業有限公司	成都統一企業食品有限公司	3	銷貨	2,265,188	發票日後25天	-
20	湛江統實企業有限公司	湛江統一企業有限公司	3	銷貨	1,341,679	發票日後25天	-

交易往來情形								
編號 (註2)	交易人名稱	交易往來對象	與交易人之關係 (註3)	項目	金額	交易條件	佔合併總營收或 總資產之比率 (註4)	
21	漳州統實包裝有限公司	廣州統一企業有限公司	3	銷 貨	\$ 2,121,687	發票日後25天	-	
22	惠州統實企業有限公司	廣州統一企業有限公司	3	銷 貨	2,293,228	發票日後25天	-	
23	泰州統實企業有限公司	泰州統一企業有限公司	3	銷 貨	2,307,745	發票日後25天	-	
24	成都統實企業有限公司	成都統一企業食品有限公司	3	銷 貨	1,575,865	發票日後25天	-	
25	昆山統實企業有限公司	統一商貿(昆山)有限公司	3	銷 貨	2,942,924	發票日後25天	-	
26	北京統實飲品有限公司	北京統一飲品有限公司	3	銷 貨	1,345,204	發票日後25天	-	
27	天津統實飲料有限公司	天津統一企業有限公司	3	銷 貨	840,943	發票日後25天	-	
28	神隆醫藥(常熟)有限公司	台灣神隆(股)公司	3	銷 貨	339,649	月結90天	-	
29	首阜企業管理顧問(股)公司	統一超商(股)公司	3	勞 務 收 入	345,364	月結45~65天	-	
30	統昶行銷(股)公司	統一超商(股)公司	3	配 送 收 入	837,561	月結30天	-	
31	二十一世紀生活事業(股)公司	統一超商(股)公司	3	銷 貨	1,547,660	月結30~60天	-	
32	統一速達(股)公司	統一超商(股)公司	3	銷 貨	653,753	月結60天	-	
33	統一超食代(股)公司	統一超商(股)公司	3	銷 貨	6,038,874	月結30~45天	1%	
33	統一超食代(股)公司	統一超商(股)公司	3	應 收 帳 款	560,642	-	-	
34	安源資訊(股)公司	統一超商(股)公司	3	勞 務 收 入	774,990	月結40天	-	
35	統一資訊(股)公司	統一超商(股)公司	3	勞 務 收 入	1,772,913	月結30天	-	
36	統一藥品(股)公司	統一生活事業(股)公司	3	銷 貨	695,422	月結30~110天	-	
36	統一藥品(股)公司	統一超商(股)公司	3	銷 貨	621,151	月結60~70天	-	
37	捷盟行銷(股)公司	悠旅生活事業(股)公司	3	配 送 收 入	342,346	月結29天	-	
38	樂清服務(股)公司	統一超商(股)公司	3	勞 務 收 入	421,409	月結45天	-	
39	捷盛運輸(股)公司	統昶行銷(股)公司	3	配 送 收 入	1,619,995	月結20天	-	
39	捷盛運輸(股)公司	大智通文化行銷(股)公司	3	配 送 收 入	1,486,743	月結20天	-	
39	捷盛運輸(股)公司	捷盟行銷(股)公司	3	配 送 收 入	1,222,939	月結20天	-	
40	伸鴻(股)公司	捷盟行銷(股)公司	3	配 送 收 入	370,935	月結15~20天	-	
41	捷順運輸(股)公司	捷盛運輸(股)公司	3	配 送 收 入	1,721,309	月結20天	-	
41	捷順運輸(股)公司	統一速達(股)公司	3	配 送 收 入	689,250	月結40天	-	
43	Uni-President (Thailand) Ltd.	Uni-President Marketing Co., Ltd.	3	銷 貨	830,153	月結60天	-	
44	Uni-President (Vietnam) Co., Ltd.	Uni-President (Malaysia) SDN. BHD.	3	銷 貨	317,112	月結60天	-	
45	中山統一企業有限公司	漳州統一生物科技有限公司	3	其 他 應 收 款	423,807	-	-	

交易往來情形							
編號 (註2)	交易人名稱	交易往來對象	與交易人之關係 (註3)	項目	金額	交易條件	佔合併總營收或 總資產之比率 (註4)
46	統一企業(中國)投資有限公司	統一商貿(昆山)有限公司	3	其他應收款	\$ 920,566	-	-
46	統一企業(中國)投資有限公司	山西統一企業有限公司	3	其他應收款	796,133	-	-
46	統一企業(中國)投資有限公司	哈爾濱統一企業有限公司	3	其他應收款	733,088	-	-
46	統一企業(中國)投資有限公司	江蘇統一企業有限公司	3	其他應收款	647,279	-	-
46	統一企業(中國)投資有限公司	白銀統一企業有限公司	3	其他應收款	599,708	-	-
46	統一企業(中國)投資有限公司	上海統一企業管理諮詢有限公司	3	其他應收款	505,566	-	-
46	統一企業(中國)投資有限公司	內蒙古統一企業有限公司	3	其他應收款	427,220	-	-
47	貴陽統一企業有限公司	昆明統一企業食品有限公司	3	銷貨	666,093	月結30天	-
47	貴陽統一企業有限公司	統一企業(中國)投資有限公司	3	其他應收款	685,158	-	-
48	昆明統一企業食品有限公司	統一企業(中國)投資有限公司	3	其他應收款	702,147	-	-
49	成都統一企業食品有限公司	統一企業(中國)投資有限公司	3	銷貨	2,247,848	月結30天	-
49	成都統一企業食品有限公司	昆明統一企業食品有限公司	3	銷貨	504,263	月結30天	-
49	成都統一企業食品有限公司	統一企業(中國)投資有限公司	3	其他應收款	1,042,952	-	-
50	泰州統一企業有限公司	統一商貿(昆山)有限公司	3	銷貨	1,995,490	月結30天	-
50	泰州統一企業有限公司	統一企業(中國)投資有限公司	3	其他應收款	534,302	-	-
51	昆山統一企業食品有限公司	統一企業(中國)投資有限公司	3	其他應收款	618,395	-	-
52	福州統一企業有限公司	廣州統一企業有限公司	3	銷貨	750,383	月結30天	-
52	福州統一企業有限公司	統一企業(中國)投資有限公司	3	其他應收款	1,150,968	-	-
53	合肥統一企業有限公司	統一商貿(昆山)有限公司	3	銷貨	1,249,905	月結30天	-
53	合肥統一企業有限公司	統一企業(中國)投資有限公司	3	其他應收款	1,245,590	-	-
54	杭州統一企業有限公司	統一商貿(昆山)有限公司	3	銷貨	4,327,248	月結30天	1%
54	杭州統一企業有限公司	統一企業(中國)投資有限公司	3	其他應收款	764,937	-	-
55	廣州統一企業有限公司	南寧統一企業有限公司	3	銷貨	1,142,523	月結30天	-
55	廣州統一企業有限公司	福州統一企業有限公司	3	銷貨	1,069,821	月結30天	-
55	廣州統一企業有限公司	長沙統一企業有限公司	3	銷貨	962,982	月結30天	-
55	廣州統一企業有限公司	統一企業(中國)投資有限公司	3	其他應收款	1,910,677	-	-
56	南昌統一企業有限公司	長沙統一企業有限公司	3	銷貨	547,000	月結30天	-
56	南昌統一企業有限公司	武漢統一企業食品有限公司	3	銷貨	393,812	月結30天	-
56	南昌統一企業有限公司	統一企業(中國)投資有限公司	3	其他應收款	976,848	-	-

交易往來情形							
編號 (註2)	交易人名稱	交易往來對象	與交易人之關係 (註3)	項目	金額	交易條件	佔合併總營收或 總資產之比率 (註4)
57	南寧統一企業有限公司	廣州統一企業有限公司	3	銷 貨	\$ 1,673,847	月結30天	-
57	南寧統一企業有限公司	統一企業(中國)投資有限公司	3	其 他 應 收 款	1,578,888	-	-
58	湛江統一企業有限公司	廣州統一企業有限公司	3	銷 貨	1,330,896	月結30天	-
58	湛江統一企業有限公司	統一企業(中國)投資有限公司	3	其 他 應 收 款	557,435	-	-
59	瀋陽統一企業有限公司	統一企業(中國)投資有限公司	3	其 他 應 收 款	708,238	-	-
60	長沙統一企業有限公司	南昌統一企業有限公司	3	銷 貨	767,484	月結30天	-
60	長沙統一企業有限公司	武漢統一企業食品有限公司	3	銷 貨	446,182	月結30天	-
60	長沙統一企業有限公司	統一企業(中國)投資有限公司	3	其 他 應 收 款	1,002,916	-	-
61	濟南統一企業有限公司	鄭州統一企業有限公司	3	銷 貨	3,157,090	月結30天	-
61	濟南統一企業有限公司	昆山統一企業食品有限公司	3	銷 貨	470,935	月結30天	-
61	濟南統一企業有限公司	陝西統一企業有限公司	3	銷 貨	348,066	月結30天	-
61	濟南統一企業有限公司	統一企業(中國)投資有限公司	3	其 他 應 收 款	356,855	-	-
62	武漢統一企業食品有限公司	長沙統一企業有限公司	3	銷 貨	1,489,923	月結30天	-
62	武漢統一企業食品有限公司	南昌統一企業有限公司	3	銷 貨	614,269	月結30天	-
62	武漢統一企業食品有限公司	統一企業(中國)投資有限公司	3	其 他 應 收 款	743,510	-	-
63	鄭州統一企業有限公司	統一企業(中國)投資有限公司	3	其 他 應 收 款	1,673,095	-	-
64	重慶統一企業有限公司	成都統一企業食品有限公司	3	銷 貨	1,307,094	月結30天	-
64	重慶統一企業有限公司	昆明統一企業食品有限公司	3	銷 貨	362,139	月結30天	-
64	重慶統一企業有限公司	統一企業(中國)投資有限公司	3	其 他 應 收 款	737,032	-	-
65	北京統一飲品有限公司	河南統一企業有限公司	3	銷 貨	1,296,607	月結30天	-
65	北京統一飲品有限公司	鄭州統一企業有限公司	3	銷 貨	625,560	月結30天	-
65	北京統一飲品有限公司	廣州統一企業有限公司	3	銷 貨	595,341	月結30天	-
65	北京統一飲品有限公司	武漢統一企業食品有限公司	3	銷 貨	496,053	月結30天	-
65	北京統一飲品有限公司	合肥統一企業有限公司	3	銷 貨	469,646	月結30天	-
65	北京統一飲品有限公司	南寧統一企業有限公司	3	銷 貨	462,630	月結30天	-
65	北京統一飲品有限公司	南昌統一企業有限公司	3	銷 貨	343,969	月結30天	-
65	北京統一飲品有限公司	長沙統一企業有限公司	3	銷 貨	330,231	月結30天	-
66	山西統一企業有限公司	北京統一飲品有限公司	3	銷 貨	506,998	月結30天	-
67	天津統一企業有限公司	北京統一飲品有限公司	3	銷 貨	2,007,002	月結30天	-

交易往來情形							
編號 (註2)	交易人名稱	交易往來對象	與交易人之關係 (註3)	項目	金額	交易條件	佔合併總營收或 總資產之比率 (註4)
68	阿克蘇統一企業有限公司	新疆統一企業食品有限公司	3	銷 貨	\$ 1,215,597	月結30天	-
68	阿克蘇統一企業有限公司	統一企業(中國)投資有限公司	3	其 他 應 收 款	423,806	-	-
69	新疆統一企業食品有限公司	統一企業(中國)投資有限公司	3	其 他 應 收 款	1,178,289	-	-
70	陝西統一企業有限公司	新疆統一企業食品有限公司	3	銷 貨	1,605,248	月結30天	-
70	陝西統一企業有限公司	統一企業(中國)投資有限公司	3	其 他 應 收 款	661,910	-	-
71	河南統一企業有限公司	鄭州統一企業有限公司	3	銷 貨	5,090,037	月結30天	1%
71	河南統一企業有限公司	統一企業(中國)投資有限公司	3	其 他 應 收 款	375,087	-	-
72	海南統一企業有限公司	廣州統一企業有限公司	3	銷 貨	1,167,176	月結30天	-
72	海南統一企業有限公司	統一企業(中國)投資有限公司	3	其 他 應 收 款	369,407	-	-
73	統一商貿(昆山)有限公司	統一企業(中國)投資有限公司	3	銷 貨	2,190,326	月結30天	-
73	統一商貿(昆山)有限公司	廣州統一企業有限公司	3	銷 貨	1,507,834	月結30天	-
73	統一商貿(昆山)有限公司	合肥統一企業有限公司	3	銷 貨	1,175,936	月結30天	-
73	統一商貿(昆山)有限公司	長沙統一企業有限公司	3	銷 貨	659,105	月結30天	-
73	統一商貿(昆山)有限公司	武漢統一企業食品有限公司	3	銷 貨	507,915	月結30天	-
73	統一商貿(昆山)有限公司	杭州統一企業有限公司	3	銷 貨	378,377	月結30天	-
73	統一商貿(昆山)有限公司	福州統一企業有限公司	3	銷 貨	361,973	月結30天	-
73	統一商貿(昆山)有限公司	上海統一企業管理諮詢有限公司	3	銷 貨	358,689	月結30天	-
73	統一商貿(昆山)有限公司	南昌統一企業有限公司	3	銷 貨	305,994	月結30天	-
74	長春統一企業有限公司	瀋陽統一企業有限公司	3	銷 貨	662,440	月結30天	-
75	上海統一企業飲料食品有限公司	統一商貿(昆山)有限公司	3	銷 貨	4,298,171	月結30天	1%
75	上海統一企業飲料食品有限公司	統一商貿(昆山)有限公司	3	應 收 帳 款	317,213	-	-
75	上海統一企業飲料食品有限公司	上海統星食品貿易有限公司	3	銷 貨	442,291	月結30天	-
76	徐州統一企業有限公司	鄭州統一企業有限公司	3	銷 貨	371,039	月結30天	-
76	徐州統一企業有限公司	統一企業(中國)投資有限公司	3	其 他 應 收 款	462,234	-	-
77	上海易統食品貿易有限公司	北京統一飲品有限公司	3	銷 貨	2,222,763	發票日後45天	-
77	上海易統食品貿易有限公司	石家莊統一企業有限公司	3	銷 貨	1,255,666	發票日後45天	-
77	上海易統食品貿易有限公司	昆山統實企業有限公司	3	銷 貨	446,858	收到發票後5~15天	-

交易往來情形								
編號 (註2)	交易人名稱	交易往來對象	與交易人之關係 (註3)	項目	金額	交易條件	佔合併總營收或 總資產之比率 (註4)	
77	上海易統食品貿易有限公司	惠州統實企業有限公司	3	銷 貨	\$ 416,480	發票日後5~45天	-	
77	上海易統食品貿易有限公司	四川統實企業有限公司	3	銷 貨	382,810	發票日後5~45天	-	
77	上海易統食品貿易有限公司	泰州統實企業有限公司	3	銷 貨	323,315	發票日後15天	-	

(註1)母子公司間業務關係及重大交易往來情形，因只是與其相對交易方向不同，故不另行揭露；另重大交易揭露標準為新台幣3億元以上。

(註2)母公司及子公司相互間之業務往來資訊應分別於編號欄註明，編號之填寫方法如下：

1. 母公司填0。
2. 子公司依公司別由阿拉伯數字1開始編號。

(註3)與交易人之關係有以下三種，標示種類即可：

1. 母公司對子公司。
2. 子公司對母公司。
3. 子公司對子公司。

(註4)交易往來金額佔合併總營收或總資產比率之計算，若屬資產負債項目者，以期末餘額佔合併總資產之方式計算；若屬損益項目者，以期末累積金額佔合併總營收之方式計算。

統一企業股份有限公司及子公司

被投資公司名稱、所在地區等相關資訊（不包含大陸被投資公司）

民國114年1月1日至12月31日

附表七

單位：新台幣仟元；%

投資公司名稱	被投資公司名稱	所在地區	主要營業項目	原始投資金額		期末持有			被投資公司 本期(損)益	本期認列之 投資(損)益	備註
				本期期末	去年年底	股數	比率	帳面金額			
統一企業(股)公司	Cayman President Holdings Ltd.	開曼群島	專業投資	\$ 1,692,813	\$ 1,692,813	56,136,000	100.00	\$ 76,890,675	\$ 6,598,440	\$ 6,704,087	子公司
統一企業(股)公司	凱友投資(股)公司	台灣	專業投資	1,517,054	1,517,054	1,363,540,466	100.00	14,021,439	635,359	630,339	子公司
統一企業(股)公司	統流開發(股)公司	台灣	物流及倉儲	8,000,000	8,000,000	800,000,000	100.00	7,528,810	(87,011)	69,078	子公司
統一企業(股)公司	凱南投資(股)公司	台灣	專業投資	2,425,000	2,425,000	207,482,657	100.00	2,465,810	214,171	213,941	子公司
統一企業(股)公司	南聯國際貿易(股)公司	台灣	經營貿易及相關之國內外買賣業務等	525,889	525,889	99,999,184	100.00	2,446,314	778,209	789,168	子公司
統一企業(股)公司	President Global Corp.	美國	進口速食麵、果汁罐頭	147,250	147,250	500,000	100.00	1,229,344	183,322	183,322	子公司
統一企業(股)公司	統一數網(股)公司	台灣	資訊業	65,000	65,000	6,500,000	100.00	652,491	521,773	521,568	子公司
統一企業(股)公司	統一速邁自販(股)公司	台灣	飲料、食品批發零售	186,000	186,000	15,000,000	100.00	377,754	52,368	52,946	子公司
統一企業(股)公司	統上開發建設(股)公司	台灣	建築業	2,030,000	2,030,000	65,000,000	100.00	321,052	(394,168)	(347,137)	子公司
統一企業(股)公司	統合開發(股)公司	台灣	休閒育樂產業之經營管理	4,374,000	4,374,000	71,956,750	89.95	582,242	(66,911)	(60,184)	子公司
統一企業(股)公司	家福(股)公司	台灣	量販商場、超市經營	25,042,605	25,042,605	521,138,744	70.00	32,029,603	444,558	(58,365)	子公司
統一企業(股)公司	統一國際開發(股)公司	台灣	專業投資	10,431,029	10,431,029	917,734,230	69.37	10,788,559	807,252	537,706	子公司
統一企業(股)公司	德記洋行(股)公司	台灣	產品行銷代理及物流等業務	713,020	713,020	60,735,047	64.27	948,331	211,587	133,574	子公司
統一企業(股)公司	統樂開發事業(股)公司	台灣	高爾夫球練習場等休閒娛樂事業	2,455,257	2,455,257	98,884,799	61.80	910,653	(1,228)	(759)	子公司
統一企業(股)公司	統一東京(股)公司	台灣	汽車租賃	389,977	389,977	29,986,824	51.00	437,132	123,164	62,811	子公司
統一企業(股)公司	統奕包裝(股)公司	台灣	包裝材料及容器之加工、製造及買賣	198,726	198,726	36,532,084	50.58	758,999	404,390	203,568	子公司
統一企業(股)公司	統一實業(股)公司	台灣	經營原料鋼板等之加工製造暨製罐	9,061,326	9,061,326	719,357,425	45.55	9,727,070	2,152,307	984,530	子公司

投資公司名稱	被投資公司名稱	所在地區	主要營業項目	原始投資金額		期末持有			被投資公司 本期(損)益	本期認列之 投資(損)益	備註
				本期期末	去年年底	股數	比率	帳面金額			
統一企業(股)公司	統一超商(股)公司	台灣	連鎖便利商店之投資與經營	\$ 5,493,775	\$ 5,493,775	471,996,430	45.40	\$ 20,217,163	\$ 11,210,455	\$ 4,948,934	子公司
統一企業(股)公司	統正開發(股)公司	台灣	購物中心、百貨公司、國際貿易業	6,406,650	6,406,650	405,000,000	40.50	4,821,416	784,782	317,762	子公司
統一企業(股)公司	悠旅生活事業(股)公司	台灣	連鎖咖啡	2,190,804	2,190,804	14,255,116	40.00	3,087,942	681,125	209,479	子公司
統一企業(股)公司	大統益(股)公司	台灣	黃豆原油之製造	1,123,176	1,123,176	61,594,201	38.50	2,764,760	1,320,490	508,421	—
統一企業(股)公司	台灣神隆(股)公司	台灣	原料藥之研發、生產及銷售	3,881,044	3,881,044	299,968,639	37.94	5,758,458	136,951	51,953	子公司
統一企業(股)公司	維力食品工業(股)公司	台灣	速食麵、速食米粉、醬罐等之製造買賣及代理清香油銷售和飲料等之買賣	1,047,533	1,047,533	6,660,000	33.30	1,410,083	718,958	239,828	—
統一企業(股)公司	光泉牧場(股)公司	台灣	乳品、飲料等	961,560	961,560	31,252,839	31.25	3,364,100	1,417,002	442,451	—
統一企業(股)公司	網路家庭國際資訊(股)公司	台灣	電子商務	2,467,765	—	61,694,120	30.00	2,229,221	(920,612)	(253,506)	—
統一企業(股)公司	統一開發(股)公司	台灣	轉運站及附屬設施之營運	1,080,000	1,080,000	108,000,000	30.00	1,188,752	205,400	61,620	子公司
統一企業(股)公司	統一百華(股)公司	台灣	百貨公司業	600,000	600,000	12,000,000	30.00	284,063	171,921	51,576	子公司
統一企業(股)公司	統一綜合證券(股)公司	台灣	綜合證券業務	2,141,370	2,141,370	459,268,283	28.68	11,236,486	4,804,426	1,377,857	—
統一企業(股)公司	統一速達(股)公司	台灣	宅配貨運業	200,000	200,000	29,570,400	20.00	690,537	1,104,909	220,575	子公司
統一企業(股)公司	統昶行銷(股)公司	台灣	低溫物流及倉儲	34,200	34,200	14,311,658	20.00	636,217	522,029	104,406	子公司
統一企業(股)公司	萬通票券金融(股)公司	台灣	票券金融業	690,997	690,997	78,209,035	14.46	1,385,522	460,097	66,538	—
統一企業(股)公司	太子建設開發(股)公司	台灣	委託興建國民住宅、商業大樓出租出售業務	1,047,234	1,047,234	162,743,264	10.03	2,584,839	535,082	54,980	—
統一企業(股)公司	統清(股)公司等	台灣等	油脂加工製造及銷售等	1,598,348	1,598,348	88,392,889	—	1,396,757	809,604	222,438	—
Cayman President Holdings Ltd.	Uni-President Southeast Asia Holdings Ltd.	開曼群島	專業投資	2,357,250	2,357,250	75,000,000	100.00	6,570,643	489,310	—	子公司(註1)
Cayman President Holdings Ltd.	Uni-President Asset Holdings Ltd.	英屬維京群島	專業投資	895,755	895,755	3	100.00	868,530	18,240	—	子公司(註1)

投資公司名稱	被投資公司名稱	所在地區	主要營業項目	原始投資金額		期末持有			被投資公司 本期(損)益	本期認列之 投資(損)益	備註
				本期期末	去年年底	股數	比率	帳面金額			
Cayman President Holdings Ltd.	Uni-President Foodstuff (BVI) Holdings Ltd.	英屬維京群島	專業投資	\$ 644,315	\$ 644,315	3	100.00	\$ 594,869	\$ 48,331	\$ -	子公司(註1)
Cayman President Holdings Ltd.	統一企業中國控股有限公司	開曼群島	專業投資	19,598,948	19,598,948	3,044,508,000	70.49	43,117,682	8,882,841	-	子公司(註1)
Cayman President Holdings Ltd.	Queen's Holdings (BVI) Ltd.	英屬維京群島	專業投資	379,261	379,261	4,540	45.45	653,772	100,484	-	(註1)
Cayman President Holdings Ltd.	Yahoo! Taiwan Holdings Ltd.	香港	電商服務	785,750	785,750	91,232,400	80.00	(799,277)	(1,539,554)	-	子公司(註1)
Cayman President Holdings Ltd.	PPG Investments, Inc. 等	美國等	專業投資等	162,877	162,877	2,000,454	-	90,983	21,655	-	(註1)
凱友投資(股)公司	Kai Yu (BVI) Investment Co., Ltd.	英屬維京群島	專業投資	340,171	340,171	1	100.00	12,805,412	329,538	-	子公司(註1)
凱友投資(股)公司	Woongjin Foods Co., Ltd.	韓國	食品製造	544,670	474,840	7,111,888	10.82	764,142	154,346	-	子公司(註1)
凱友投資(股)公司	大統益(股)公司	台灣	黃豆原油之製造	644,738	644,738	15,425,730	9.64	944,521	1,320,490	-	(註1)
凱友投資(股)公司	統一國際開發(股)公司	台灣	專業投資	471,870	471,870	44,100,000	3.33	521,441	807,252	-	子公司(註1)
凱友投資(股)公司	統一實業(股)公司	台灣	經營原料鋼板等之加工製造暨製罐	122,262	122,262	26,445,229	1.67	358,416	2,152,307	-	子公司(註1)
凱友投資(股)公司	統一超商(股)公司	台灣	連鎖便利商店之投資與經營	271,796	271,796	4,203,200	0.40	373,400	11,210,455	-	子公司(註1)
凱友投資(股)公司	台灣神隆(股)公司等	台灣等	原料藥之研發、生產及銷售等	209,415	209,415	21,658,007	-	472,348	2,538,114	-	子公司(註1)
凱南投資(股)公司	凱亞食品(股)公司	台灣	食品製造	1,550,380	1,550,380	59,390,000	100.00	1,652,907	76,183	-	子公司(註1)
凱南投資(股)公司	統一綜合證券(股)公司	台灣	綜合證券業務	601,180	601,180	46,478,533	2.90	1,140,697	4,804,426	-	(註1)
凱南投資(股)公司	Woongjin Foods Co., Ltd. 等	韓國等	食品製造等	464,815	464,815	15,921,061	-	411,163	291,296	-	子公司(註1)
南聯國際貿易(股)公司	統昶行銷(股)公司	台灣	低溫物流及倉儲	39,600	39,600	14,311,658	20.00	636,217	522,029	-	子公司(註1)
南聯國際貿易(股)公司	聯柏企業(股)公司等	台灣等	零售批發等	1,455,718	1,455,718	92,591,290	-	1,814,748	1,370,808	-	子公司(註1)
統一國際開發(股)公司	President (BVI) International Investment Holdings Ltd.	英屬維京群島	專業投資	2,496,061	2,496,061	173,975,937	100.00	8,843,386	399,605	-	子公司(註1)
統一國際開發(股)公司	統一置業(股)公司	台灣	不動產買賣、租賃	630,000	630,000	63,000,000	100.00	647,531	3,245	-	子公司(註1)

投資公司名稱	被投資公司名稱	所在地區	主要營業項目	原始投資金額		期末持有			被投資公司 本期(損)益	本期認列之 投資(損)益	備註
				本期期末	去年年底	股數	比率	帳面金額			
統一國際開發(股)公司	統宇投資(股)公司	台灣	專業投資	\$ 750,000	\$ 750,000	45,460,000	100.00	\$ 533,963	(\$ 1,377)	\$ -	子公司 (註1)
統一國際開發(股)公司	統正開發(股)公司	台灣	購物中心、百貨公司、國際貿易業	6,706,650	6,706,650	405,000,000	40.50	4,821,491	784,782	-	子公司 (註1)
統一國際開發(股)公司	統樂開發事業(股)公司	台灣	高爾夫球練習場等休閒娛樂事業	2,146,279	2,146,279	61,115,200	38.20	562,824	(1,228)	-	子公司 (註1)
統一國際開發(股)公司	統一開發(股)公司	台灣	轉運站及附屬設施之營運	720,000	720,000	72,000,000	20.00	792,501	205,400	-	子公司 (註1) (註2)
統一國際開發(股)公司	台灣神隆(股)公司	台灣	原料藥之研發、生產及銷售	246,334	246,334	28,673,421	3.63	449,587	136,951	-	子公司 (註1)
統一國際開發(股)公司	太子建設開發(股)公司	台灣	委託興建國民住宅、商業大樓出租出售業務	663,339	663,339	54,478,000	3.36	726,777	535,082	-	(註1) (註3)
統一國際開發(股)公司	興能高科技(股)公司等	台灣等	鋰電池製造及出售等	567,956	567,956	13,550,966	-	209,358	(101,046)	-	(註1)
統一實業(股)公司	開曼統一實業控股有限公司	開曼群島	一般投資	13,399,488	13,399,488	43,470,820	100.00	18,486,176	1,030,673	-	子公司 (註1)
統一實業(股)公司	越南統盟製罐有限公司	越南	鐵罐生產及銷售	43,740	43,740	-	51.00	40,124	(6,610)	-	子公司 (註1)
統一超商(股)公司	英屬維京群島商統一超商維京控股有限公司	英屬維京群島	專業投資	6,712,138	6,712,138	171,589,586	100.00	30,213,484	1,395,081	-	子公司 (註1)
統一超商(股)公司	統一生活事業(股)公司	台灣	藥妝日用百貨零售	288,559	288,559	78,520,000	100.00	3,173,686	522,929	-	子公司 (註1)
統一超商(股)公司	大智通文化行銷(股)公司	台灣	出版品及電子商務物流及倉儲	50,000	50,000	73,100,000	100.00	1,889,860	240,471	-	子公司 (註1)
統一超商(股)公司	愛金卡(股)公司	台灣	電子票證及電子支付業	900,000	900,000	70,000,000	100.00	503,674	(4,846)	-	子公司 (註1)
統一超商(股)公司	統一佳佳(股)公司	台灣	運動及美容業	170,000	170,000	1,500,000	100.00	(524,542)	(172,190)	-	子公司 (註1)
統一超商(股)公司	統一超食代(股)公司	台灣	鮮食製造業	520,141	520,141	48,519,890	90.00	703,564	108,413	-	子公司 (註1)
統一超商(股)公司	安源資訊(股)公司	台灣	資訊軟體服務業	332,482	332,482	24,382,921	86.76	462,014	165,291	-	子公司 (註1)
統一超商(股)公司	統一資訊(股)公司	台灣	企業資訊管理顧問服務	320,741	320,741	25,714,475	86.00	537,319	129,650	-	子公司 (註1)
統一超商(股)公司	統一精工(股)公司	台灣	加油站、電梯安裝及維修保養工程業	904,475	904,475	55,858,815	80.87	854,996	180,353	-	子公司 (註1)

投資公司名稱	被投資公司名稱	所在地區	主要營業項目	原始投資金額		期末持有			被投資公司 本期(損)益	本期認列之 投資(損)益	備註
				本期期末	去年年底	股數	比率	帳面金額			
統一超商(股)公司	統一藥品(股)公司	台灣	各種保健品、藥妝日用品之買賣	\$ 330,216	\$ 330,216	22,121,962	73.74	\$ 760,935	\$ 187,824	\$ -	子公司 (註1)
統一超商(股)公司	統一速達(股)公司	台灣	宅配貨運業	711,576	711,576	103,496,399	70.00	2,440,849	1,104,909	-	子公司 (註1)
統一超商(股)公司	統一百華(股)公司	台灣	百貨公司業	840,000	840,000	27,999,999	70.00	662,815	171,921	-	子公司 (註1)
統一超商(股)公司	悠旅生活事業(股)公司	台灣	連鎖咖啡	3,286,206	3,286,206	21,382,674	60.00	4,639,026	681,125	-	子公司 (註1)
統一超商(股)公司	統昶行銷(股)公司	台灣	低溫物流及倉儲	237,437	237,437	42,934,976	60.00	1,920,976	522,029	-	子公司 (註1)
統一超商(股)公司	家福(股)公司	台灣	量販商場、超市經營	12,381,997	12,381,997	223,343,556	30.00	9,850,715	444,558	-	子公司 (註1)
統一超商(股)公司	統一開發(股)公司	台灣	轉運站及附屬設施之營運	720,000	720,000	72,000,000	20.00	792,501	205,400	-	子公司 (註1)
統一超商(股)公司	統正開發(股)公司	台灣	購物中心、百貨公司、國際貿易業	3,191,700	3,191,700	190,000,000	19.00	2,434,467	784,782	-	子公司 (註1)
統一超商(股)公司	統一國際開發(股)公司	台灣	專業投資	500,000	500,000	44,100,000	3.33	505,426	807,252	-	子公司 (註1)
統一超商(股)公司	博客來數位科技(股)公司等	台灣等	無店面零售業等	4,428,834	4,228,834	175,246,077	-	1,643,540	488,534	-	(註1)
統正開發(股)公司	統一時代(股)公司	台灣	特定專業區開發	1,205,649	1,205,649	72,000,000	100.00	1,520,374	(45,789)	-	子公司 (註1)
台灣神隆(股)公司	SPT International, Ltd.	英屬維京群島	一般投資業務	3,614,585	3,614,585	118,524,644	100.00	1,407,551	(140,790)	-	子公司 (註1)
台灣神隆(股)公司	ScinoPharm Singapore Pte Ltd.	新加坡	一般投資業務	-	-	2	100.00	249	29	-	子公司 (註1)
家福(股)公司	統康生活事業(股)公司	台灣	超市	3,980,902	3,980,902	10,000,000	100.00	2,235,699	(285,756)	-	子公司 (註1)
家福(股)公司	長陽開發(股)公司	台灣	小店面出租	572,703	572,703	73,177,500	50.00	1,030,209	185,618	-	子公司 (註1)
家福(股)公司	康達盛通保險經紀人(股)公司等	台灣等	保險經紀人等	413,346	413,346	3,050,000	-	4,464	4,329	-	子公司 (註1)
Kai Yu (BVI) Investment Co., Ltd.	Uni-President (Korea) Co., Ltd.	韓國	批發	26,542	26,542	198,000	100.00	11,477	(1,744)	-	子公司 (註1)
Kai Yu (BVI) Investment Co., Ltd.	Woongjin Foods Co., Ltd.	韓國	食品製造	6,552,530	6,552,530	45,160,523	68.74	5,172,360	154,346	-	子公司 (註1)
Kai Yu (BVI) Investment Co., Ltd.	統一企業中國控股有限公司	開曼群島	專業投資	2,385,231	2,281,447	86,527,000	2.00	2,362,650	8,882,841	-	子公司 (註1)

投資公司名稱	被投資公司名稱	所在地區	主要營業項目	原始投資金額		期末持有			被投資公司 本期(損)益	本期認列之 投資(損)益	備註
				本期期末	去年年底	股數	比率	帳面金額			
Uni-President Southeast Asia Holdings Ltd.	Uni-President (Vietnam) Co., Ltd.	越南	食品、飼料、麵粉	\$ 3,102,068	\$ 3,102,068	-	100.00	\$ 4,574,030	\$ 423,022	\$ -	子公司 (註1)
Uni-President Southeast Asia Holdings Ltd.	Uni-President (Philippines) Corp.	菲律賓	食品生產、買賣	1,336,305	1,336,305	60,000,000	100.00	907,123	33,060	-	子公司 (註1)
Uni-President Southeast Asia Holdings Ltd.	Uni-President (Thailand) Ltd.	泰國	食品生產、買賣	891,405	891,405	183,000,000	100.00	1,012,479	47,228	-	子公司 (註1)
Uni-President Southeast Asia Holdings Ltd.	PT.Uni-President Indonesia等	印尼等	經銷進出口業務等	22,540	22,540	740,200	-	3,493	(9,728)	-	子公司 (註1)
統一企業中國控股有限 公司	Uni-President Asia Holdings Ltd.	開曼群島	專業投資	36,779,194	36,198,073	95,118,000,000	100.00	61,321,644	8,980,305	-	子公司 (註1)
Uni-President Asia Holdings Ltd.	統一企業香港控股有限 公司	香港	專業投資	42,458,938	41,877,818	5,283,835,600	100.00	62,090,747	8,975,589	-	子公司 (註1)
Uni-President Asia Holdings Ltd.	皇茗資本有限公司等	香港等	專業投資等	140,414	140,414	1,811,920	-	209,672	3,349	-	子公司 (註1)
President (B. V. I.) International Investment Holdings Ltd.	統一企業中國控股有限 公司	開曼群島	各類事業投資	558,133	652,952	18,968,983	0.44	536,267	8,882,841	-	子公司 (註1)
President (B. V. I.) International Investment Holdings Ltd.	President Life Sciences Cayman Co., Ltd.等	開曼群島等	各類事業投資等	154,300	154,300	12,953,378	-	3,716	(318)	-	子公司 (註1)
開曼統一實業控股有限 公司	開曼統實控股(股)公司	開曼群島	一般投資	7,228,900	7,228,900	230,000,000	100.00	13,561,408	1,279,696	-	子公司 (註1)
開曼統一實業控股有限 公司	開曼江蘇統一控股有限 公司	開曼群島	一般投資	1,128,425	1,128,425	5,000	100.00	1,764,328	(43,872)	-	子公司 (註1)
開曼統一實業控股有限 公司	開曼福建統一控股有限 公司	開曼群島	一般投資	2,013,471	2,013,471	8,727	100.00	1,462,390	(200,751)	-	子公司 (註1)
開曼統實控股(股)公司	開曼統實(中國)控股 (股)公司	開曼群島	一般投資	7,228,900	7,228,900	230,000,000	100.00	13,561,408	1,279,696	-	子公司 (註1)
英屬維京群島商統一超 商維京控股有限公司	統一超商香港控股有限 公司	香港	專業投資	5,377,890	5,755,050	149,953,354	100.00	2,520,158	(609,138)	-	子公司 (註1)
英屬維京群島商統一超 商維京控股有限公司	統一超商納閩島控股有 限公司	馬來西亞	專業投資	2,287,142	2,249,112	72,769,390	100.00	3,534,682	1,018,087	-	子公司 (註1)

投資公司名稱	被投資公司名稱	所在地區	主要營業項目	原始投資金額		期末持有			被投資公司 本期(損)益	本期認列之 投資(損)益	備註
				本期期末	去年年底	股數	比率	帳面金額			
統一超商納閩島控股有限公司	Philippine Seven Corp.	菲律賓	便利商店業	\$ 2,797,150	\$ 2,248,231	860,501,439	56.88	\$ 3,416,610	\$ 1,950,290	\$ -	子公司 (註1)
Woongjin Foods Co., Ltd. 等	Daeyoung Foods Co., Ltd. 等	韓國等	飲料及食品生產等	6,001,913	5,537,992	297,725,325	-	4,745,574	3,940,769	-	(註1)

(註1)依規定得免揭露本公司認列之投資(損)益金額。

(註2)其中40,000仟股計\$440,279已提供作為銀行借款之擔保品。

(註3)其中30,000仟股計\$400,222已提供作為銀行借款之擔保品。

(註4)本表金額涉及外幣者，原始投資金額、期末餘額及帳面金額係以財務報告日之匯率(美元：新台幣 1：31.43；人民幣：新台幣 1：4.498；港幣：新台幣 1：4.038；韓圓：新台幣 1：0.02183)換算為新台幣；本期損益則按民國114年度之平均匯率(美元：新台幣 1：31.13；人民幣：新台幣 1：4.333；港幣：新台幣 1：3.993；韓圓：新台幣 1：0.02189)換算為新台幣。

統一企業股份有限公司及子公司

大陸投資資訊—基本資料

民國114年1月1日至12月31日

附表八

單位：新台幣仟元；%

大陸被投資公司名稱	主要營業項目	實收資本額	投資方式	本期期初自	本期匯出或		本期期末自	被投資公司	本公司直接或	本期認列	期末投資	截至本期止已	備註
				台灣匯出累	收回投資金額		台灣匯出累						
				積投資金額	匯出	收回	積投資金額	本期損益	股比例(註24)	投資損益	帳面金額	匯回投資收益	備註
統一企業(中國)投資有限公司	專業投資	\$ 35,571,531	(註1)	\$ -	\$ -	\$ -	\$ -	\$ 9,171,153	72.80	\$ 6,670,180	\$ 43,735,637	\$ 8,546,641	(註22)
昆山統一企業食品有限公司	方便麵、飲料及其他食品	3,017,280	(註2)	1,605,931	-	-	1,605,931	1,951,961	72.80	1,419,661	5,785,472	-	(註22)
廣州統一企業有限公司	方便麵、飲料及其他食品	2,357,250	(註2)	1,202,436	-	-	1,202,436	839,395	72.80	610,492	3,462,070	-	(註22)
武漢統一企業食品有限公司	方便麵、飲料及其他食品	1,873,228	(註2)	905,986	-	-	905,986	768,208	72.80	558,718	2,771,496	-	(註22)
上海統一寶麗時代實業有限公司	租賃	269,863	(註2)	-	-	-	-	119,013	72.80	86,558	1,922,170	-	(註22)
成都統一企業食品有限公司	方便麵、飲料及其他食品	2,042,950	(註2)	1,280,570	-	-	1,280,570	145,951	72.80	106,150	2,378,262	-	(註22)
合肥統一企業有限公司	方便麵、飲料及其他食品	1,885,800	(註2)	1,247,190	-	-	1,247,190	246,563	72.80	179,326	1,843,549	-	(註22)
鄭州統一企業有限公司	方便麵、飲料及其他食品	1,162,910	(註2)	577,448	-	-	577,448	502,543	72.80	365,500	1,702,678	-	(註22)
南昌統一企業有限公司	方便麵、飲料及其他食品	1,382,920	(註2)	726,875	-	-	726,875	258,379	72.80	187,919	1,477,021	-	(註22)
上海統一企業有限公司	方便麵、飲料及其他食品	1,257,200	(註2)	272,507	-	-	272,507	(1,599)	72.80	(1,163)	1,150,251	-	(註22)
河南統一企業有限公司	方便麵、飲料及其他食品	1,354,633	(註2)	731,682	-	-	731,682	478,147	72.80	347,756	1,446,574	-	(註22)
新疆統一企業食品有限公司	蕃茄製品、方便麵、飲料及其他食品	1,178,625	(註2)	665,839	-	-	665,839	377,159	72.80	274,308	1,355,072	-	(註22)
陝西統一企業有限公司	方便麵、飲料及其他食品	1,571,500	(註2)	813,137	-	-	813,137	208,805	72.80	151,864	1,198,397	-	(註22)
杭州統一企業有限公司	方便麵、飲料及其他食品	2,671,550	(註2)	394,784	-	-	394,784	175,660	72.80	127,757	1,999,941	-	(註22)
昆明統一企業食品有限公司	方便麵、飲料及其他食品	942,900	(註2)	461,958	-	-	461,958	(37,498)	72.80	(27,273)	626,641	-	(註22)
長沙統一企業有限公司	方便麵、飲料及其他食品	942,900	(註2)	386,181	-	-	386,181	912,098	72.80	663,369	1,642,975	-	(註22)
濟南統一企業有限公司	方便麵、飲料及其他食品	942,900	(註2)	369,801	-	-	369,801	310,968	72.80	226,167	983,444	-	(註22)

大陸被投資公司名稱	主要營業項目	實收資本額	投資方式	本期期初自	本期匯出或		本期期末自	被投資公司	本公司直接或	本期認列	期末投資	截至本期止已	備註
				台灣匯出累	收回投資金額		台灣匯出累						
				積投資金額	匯出	收回	積投資金額	本期損益	股比例(註24)				
重慶統一企業有限公司	方便麵、飲料及其他食品	\$ 1,056,048	(註2)	\$ 194,022	\$ -	\$ -	\$ 194,022	\$ 287,117	72.80	\$ 208,820	\$ 1,064,824	\$ -	(註22)
上海統一企業管理諮詢有限公司	諮詢服務	89,954	(註2)	-	-	-	-	1,487,879	72.80	1,082,135	2,285,090	-	(註22)
泰州統一企業有限公司	方便麵、飲料及其他食品	942,900	(註2)	173,234	-	-	173,234	114,641	72.80	83,378	841,773	-	(註22)
南寧統一企業有限公司	方便麵、飲料及其他食品	942,900	(註2)	386,181	-	-	386,181	652,930	72.80	474,876	1,469,143	-	(註22)
江蘇統一企業有限公司	方便麵、飲料及其他食品	942,900	(註2)	465,255	-	-	465,255	170,766	72.80	124,198	763,493	-	(註22)
徐州統一企業有限公司	方便麵、飲料及其他食品	1,037,190	(註2)	551,521	-	-	551,521	165,484	72.80	120,357	679,584	-	(註22)
福州統一企業有限公司	方便麵、飲料及其他食品	628,600	(註2)	230,979	-	-	230,979	411,256	72.80	299,107	1,052,301	-	(註22)
上海統一企業飲料食品有限公司	方便麵、飲料及其他食品	2,514,400	(註2)	775,425	-	-	775,425	88,098	72.80	64,074	1,885,696	-	(註22)
山西統一企業有限公司	方便麵、飲料及其他食品	942,900	(註2)	365,558	-	-	365,558	66,776	72.80	48,566	34,305	-	(註22)
湛江統一企業有限公司	方便麵、飲料及其他食品	785,750	(註2)	357,309	-	-	357,309	78,447	72.80	57,054	647,749	-	(註22)
內蒙古統一企業有限公司	方便麵、飲料及其他食品	942,900	(註2)	465,255	-	-	465,255	(2,065)	72.80	(1,502)	(19,196)	-	(註22)
石家莊統一企業有限公司	方便麵、飲料及其他食品	1,100,050	(註2)	365,912	-	-	365,912	(600)	72.80	(437)	690,213	-	(註22)
北京統一飲品有限公司	方便麵、飲料及其他食品	1,662,647	(註2)	392,664	-	-	392,664	748,372	72.80	544,291	609,987	-	(註22)
阿克蘇統一企業有限公司	方便麵、飲料及其他食品	628,600	(註2)	246,534	-	-	246,534	127,381	72.80	92,645	571,783	-	(註22)
貴陽統一企業有限公司	方便麵、飲料及其他食品	942,900	(註2)	468,084	-	-	468,084	180,725	72.80	131,441	785,333	-	(註22)
長白山統一企業(吉林)礦泉水有限公司	礦泉水	809,588	(註2)	-	-	-	-	52,762	72.80	38,374	640,336	-	(註22)
煙台統利飲料工業有限公司	飲料	449,771	(註2)	-	-	-	-	433	72.80	315	231,730	-	(註22)
海南統一企業有限公司	方便麵、飲料及其他食品	691,460	(註2)	258,083	-	-	258,083	117,100	72.80	85,167	610,902	-	(註22)
寧夏統一企業有限公司	方便麵、飲料及其他食品	-	(註2)	155,085	-	-	155,085	2,353	72.80	1,712	-	-	(註23)
白銀統一企業有限公司	方便麵、飲料及其他食品	628,600	(註2)	246,534	-	-	246,534	5,674	72.80	4,127	(261,186)	-	(註22)

大陸被投資公司名稱	主要營業項目	實收資本額	投資方式	本期期初自	本期匯出或		本期期末自	被投資公司	本公司直接或	本期認列	期末投資	截至本期止已	備註
				台灣匯出累 積投資金額	收回投資金額	匯出	收回						
瀋陽統一企業有限公司	方便麵、飲料及其他食品	\$ 1,254,057	(註2)	\$ 547,909	\$ -	\$ -	\$ 547,909	\$ 127,089	72.80	\$ 92,432	\$ 521,002	\$ -	(註22)
呼圖壁統一企業番茄製品科技有限公司	蕃茄製品	942,900	(註2)	465,255	-	-	465,255	(4,871)	72.80	(3,543)	516,540	-	(註22)
天津統一企業有限公司	方便麵、飲料及其他食品	1,257,200	(註2)	221,550	398,790	-	620,340	64,220	72.80	46,707	978,134	-	(註22)
統一企業(昆山)置業開發有限公司	租賃	269,863	(註2)	-	-	-	-	4,660	72.80	3,389	201,612	-	(註22)
長春統一企業有限公司	方便麵、飲料及其他食品	628,600	(註2)	115,490	-	-	115,490	51,750	72.80	37,638	138,704	-	(註22)
皇茗企業管理諮詢(上海)有限公司	諮詢服務	4,715	(註3)	3,465	-	-	3,465	2,852	72.80	2,074	105,218	-	(註22)
巴馬統一礦泉水有限公司	礦泉水	130,435	(註2)	-	-	-	-	(25,775)	72.80	(18,746)	(74,076)	-	(註22)
武穴統一企業礦泉水有限公司	礦泉水	150,864	(註2)	27,717	-	-	27,717	(9,487)	72.80	(6,900)	71,690	-	(註22)
上海統星食品貿易有限公司	批發及零售	29,859	(註1)	21,943	-	-	21,943	239,654	72.80	174,300	213,268	60,951	(註22)
統一企業(昆山)食品科技有限公司	食物包裝產品之設計與研發	37,716	(註2)	2,170	-	-	2,170	507	72.80	369	56,661	-	(註22)
統一(上海)商貿有限公司	批發及零售	270,298	(註2)	184,783	-	-	184,783	(8,765)	72.80	(6,375)	249,792	-	(註22)
成都統一巧麵館餐飲文化有限公司	餐飲文化推廣、餐飲服務	4,498	(註2)	-	-	-	-	(5)	72.80	(4)	3,134	-	(註22)
哈爾濱統一企業有限公司	方便麵、飲料及其他食品	917,756	(註2)	366,388	-	-	366,388	(131,122)	72.80	(95,365)	(575,696)	-	(註22)
統一商貿(昆山)有限公司	批發及零售	314,300	(註2)	223,436	-	-	223,436	59,198	72.80	43,055	(54,200)	-	(註22)
桂林紫泉飲料工業有限公司	方便麵、飲料及其他食品	599,056	(註2)	-	-	-	-	101,769	30.58	-	175,197	-	(註22)
宜昌紫泉飲料工業有限公司	方便麵、飲料及其他食品	597,170	(註2)	77,543	-	-	77,543	52,033	25.48	-	133,967	-	(註22)
中山統一企業有限公司	水產、畜產、寵物飼料	609,742	(註5)	688,128	-	-	688,128	18,290	100.00	18,290	983,739	2,047,335	(註22)
青島統一飼料農牧有限公司	水產、畜產、寵物飼料	205,867	(註5)	289,621	-	-	289,621	47,799	100.00	14,402	119,593	-	(註22)
上海松江統一企業有限公司	倉儲服務	597,170	(註5)	524,955	-	-	524,955	11,589	100.00	11,589	359,035	-	(註22)
天津統一企業食品有限公司	麵粉	440,776	(註5)	392,316	-	-	392,316	7,378	100.00	7,378	96,106	-	(註22)

大陸被投資公司名稱	主要營業項目	實收資本額	投資方式	本期期初自	本期匯出或		本期期末自	被投資公司	本公司直接或	本期認列	期末投資	截至本期止已		備註
				台灣匯出累	收回投資金額		台灣匯出累					匯出	收回	
張家港統清食品有限公司	油脂、油粕、飼料、麵粉	\$ 534,310	(註4)	\$ 398,066	\$ -	\$ -	\$ 398,066	\$ 111,036	70.00	\$ 77,725	\$ 625,976	\$ 819,914	(註22)	
統萬珍極食品有限公司	醬油及調味品	1,349,313	(註4)	673,390	-	-	673,390	45,967	50.00	22,983	719,888	196,475	(註22)	
漳州統一生物科技有限公司	水產、畜產、寵物飼料	854,565	(註6)	870,227	-	-	870,227	(4,640)	100.00	(4,640)	763,278	-	(註22)	
統實(中國)投資有限公司	一般投資	7,228,900	(註7)	942,900	-	-	942,900	1,411,942	47.22	666,719	6,403,668	3,792,747	(註22)	
泰州統實企業有限公司	塑膠包材及飲料充填代工之生產及銷售	942,900	(註8)	942,900	-	-	942,900	345,335	47.22	163,067	844,050	-	(註22)	
漳州統實包裝有限公司	塑膠包材及飲料充填代工之生產及銷售	942,900	(註8)	942,900	-	-	942,900	245,126	47.22	115,748	1,061,970	-	(註22)	
昆山統實企業有限公司	塑膠包材及飲料充填代工之生產及銷售	942,900	(註8)	-	-	-	-	99,502	47.22	46,985	516,736	-	(註22)	
四川統實企業有限公司	塑膠包材及飲料充填代工之生產及銷售	942,900	(註8)	-	-	-	-	187,050	47.22	88,325	557,629	-	(註22)	
惠州統實企業有限公司	塑膠包材及飲料充填代工之生產及銷售	942,900	(註8)	188,580	-	-	188,580	218,959	47.22	103,392	895,163	-	(註22)	
成都統實企業有限公司	塑膠包材及飲料充填代工之生產及銷售	942,900	(註8)	361,445	-	-	361,445	233,690	47.22	110,348	777,872	-	(註22)	
北京統實飲品有限公司	塑膠包材及飲料充填代工之生產及銷售	942,900	(註8)	-	-	-	-	(54,624)	47.22	(25,793)	436,195	-	(註22)	
湛江統實企業有限公司	塑膠包材及飲料充填代工之生產及銷售	628,600	(註8)	-	-	-	-	108,235	47.22	51,109	408,273	-	(註22)	
天津統實飲料有限公司	塑膠包材及飲料充填代工之生產及銷售	628,600	(註8)	-	-	-	-	18,255	47.22	8,620	231,348	-	(註22)	
無錫統一實業包裝有限公司	塑膠包材及飲料充填代工之生產及銷售、鐵罐銷售	848,610	(註9)	220,010	-	-	220,010	(30,439)	47.22	(13,692)	400,959	-	(註22)	
成都統一實業包裝有限公司	鐵罐銷售	235,725	(註9)	235,725	-	-	235,725	15,234	47.22	7,193	228,364	-	(註22)	

大陸被投資公司名稱	主要營業項目	實收資本額	投資方式	本期期初自	本期匯出或		本期期末自	被投資公司	本公司直接或	本期認列	期末投資	截至本期止已	備註
				台灣匯出累 積投資金額	收回投資金額	匯出	收回						
長沙統實包裝有限公司	鐵罐銷售	\$ 220,010	(註9)	\$ -	\$ -	\$ -	\$ -	\$ 9,362	47.22	\$ 4,421	\$ 172,387	\$ -	(註22)
福建統一馬口鐵有限公司	馬口鐵皮生產及銷售	2,718,695	(註10)	1,676,696	-	-	1,676,696	(231,269)	40.99	(94,795)	690,541	-	(註22)
江蘇統一馬口鐵有限公司	馬口鐵皮銷售	1,257,200	(註11)	872,183	-	-	872,183	(52,949)	39.13	(20,716)	833,116	-	(註22)
無錫統和新創包裝科技有限公司	新鋁瓶罐之生產及銷售	1,257,200	(註12)	-	-	-	-	(43,870)	31.40	(13,775)	236,119	-	(註22)
浙江統冠物流發展有限公司	物流及倉儲	179,908	(註13)	177,381	-	-	177,381	(70,592)	56.64	(39,983)	55,899	27,944	(註22)
上海統超物流有限公司	物流及倉儲	466,263	(註14)	61,469	404,794	-	466,263	(110,519)	45.80	(50,617)	415,559	-	(註22)
泰州統一超商有限公司	物流及倉儲	269,863	(註14)	269,863	-	-	269,863	(24,557)	45.80	(11,247)	212,911	-	(註22)
統一超商(上海)便利有限公司	便利商店業	4,497,710	(註14)	4,047,939	449,771	-	4,497,710	(265,001)	45.80	(121,370)	461,750	-	(註22)
統一超商(浙江)便利店有限公司	便利商店業	1,532,037	(註14)	1,532,037	-	-	1,532,037	(216,318)	45.80	(99,073)	60,991	-	(註22)
統一生活(浙江)商貿有限公司	藥妝百貨零售	269,863	(註14)	269,863	-	-	269,863	(33,408)	45.80	(15,301)	(8,276)	-	(註22)
統一康是美商業連鎖(深圳)有限公司	商品批發零售	449,771	(註15)	295,985	-	-	295,985	6,940	45.80	3,177	43,859	-	(註22)
統一(上海)保健品商貿有限公司	各種保健品、藥妝日用品之買賣	401,003	(註16)	401,003	-	-	401,003	37,814	33.77	12,771	48,305	61,193	(註22)
山東統超物流有限公司	物流及倉儲	224,886	(註17)	224,886	-	-	224,886	(38,133)	45.80	(17,465)	82,451	-	(註22)
上海統超首阜企業管理顧問有限公司	管理顧問業	13,493	(註20)	13,493	-	-	13,493	1,783	45.80	816	6,340	-	(註22)
神隆醫藥(常熟)有限公司	生產原料藥、中間體及提供生物科技研發等諮詢服務	3,661,595	(註18)	3,652,933	-	-	3,652,933	(141,405)	46.54	(65,810)	681,228	-	(註22)
上海神隆生化科技有限公司	原料藥、中間體等產品之代理及銷售等	37,716	(註18)	37,716	-	-	37,716	877	46.54	408	10,285	-	(註22)
德記洋行實業(上海)有限公司	各類食品及飲料批發等業務	9,429	(註19)	9,429	-	-	9,429	2,578	65.40	1,559	2,023	-	(註22)
煙台北方安德利果汁股份有限公司等	生產和銷售等	5,107,311	(註21)	308,737	-	-	308,737	824,000	-	18,241	2,965,199	-	(註22)

公司名稱	本期期末累計自		依經濟部投審司
	台灣匯出赴大陸 地區投資金額	經濟部投審司 核准投資金額	規定赴大陸地區 投資限額(註25)
統一企業(股)公司	\$ 25,505,072	\$ 37,318,327	\$ 126,405,091
統一實業(股)公司	6,383,339	12,775,893	13,373,647
統一超商(股)公司	4,844,558	12,019,057	31,755,938
台灣神隆(股)公司	3,729,123	3,729,123	6,314,842
德記洋行(股)公司	160,796	163,939	775,159
凱友投資(股)公司	1,063,899	1,124,421	9,044,914
統奕包裝(股)公司	116,291	116,291	905,350
統一藥品(股)公司	401,003	401,003	489,940
統昶行銷(股)公司	93,266	93,266	1,908,652
仁暉投資(股)公司	54,163	54,163	80,000
首阜企業管理顧問 (股)公司	13,493	13,493	80,000
南聯國際貿易(股) 公司	19,581	19,581	1,591,972

(註1)係透過第三地區投資設立公司(統一企業香港控股有限公司)再投資大陸。

(註2)係透過大陸轉投資公司(統一企業(中國)投資有限公司)再投資大陸。

(註3)係透過第三地區投資設立公司(皇茗資本有限公司)再投資大陸。

(註4)係透過第三地區投資設立公司(Cayman President Holdings Ltd.)再投資大陸。

(註5)係透過第三地區投資設立公司(Uni-President Foodstuff (BVI) Holdings Ltd.)再投資大陸。

(註6)係透過第三地區投資設立公司(Kai Yu (BVI) Investment Co., Ltd.)再投資大陸。

(註7)係透過第三地區投資設立公司(開曼統實(中國)控股股份有限公司)再投資大陸。

(註8)係透過大陸轉投資設立公司(統實(中國)投資有限公司)再投資大陸。

(註9)係透過第三地區投資設立公司(開曼統一實業控股有限公司)再投資大陸。

(註10)係透過第三地區投資設立公司(開曼福建統一控股有限公司)再投資大陸。

(註11)係透過第三地區投資設立公司(開曼江蘇統一控股有限公司)再投資大陸。

(註12)係透過大陸轉投資設立公司(無錫統一實業包裝有限公司)再投資大陸。

(註13)係透過第三地區投資設立公司(Uni-President Logistics (BVI) Holdings Ltd.)再投資大陸。

(註14)係透過第三地區投資設立公司(統一超商香港控股有限公司)再投資大陸。

(註15)係透過第三地區投資設立公司(英屬維京群島商統一超商藥妝事業中國控股有限公司)再投資大陸。

(註16)係透過第三地區投資設立公司(統一藥品香港控股有限公司)再投資大陸。

(註17)係透過大陸轉投資設立公司(上海統超物流有限公司)再投資大陸。

(註18)係透過第三地區投資設立公司(SPT International, Ltd.)再投資大陸。

(註19)係由德記洋行(股)公司直接投資大陸公司。

(註20)係透過第三地區投資設立公司(首阜企管維京控股公司)再投資大陸。

(註21)係透過第三地區投資設立公司(皇茗資本有限公司等)及大陸轉投資設立公司(統一企業中國控股有限公司等)再投資大陸。

(註22)本期認列之損益係依經會計師查核之財務報表評價而得。

(註23)於民國114年6月解散註銷，資本額由統一企業(中國)投資有限公司及成都統一企業食品有限公司收回。

(註24)持股比例係集團綜合持股比例。

(註25)係淨值或合併淨值(較高者)之60%為計算基礎。

(註26)本表金額涉及外幣者，期末投資帳面金額係以財務報告日之匯率(美元：新台幣 1：31.43；人民幣：新台幣 1：4.498)換算為新台幣，本期認列損益則以民國114年度之平均匯率(美元：新台幣 1：31.13；人民幣：新台幣 1：4.333)換算為新台幣。

台灣省暨高雄市會計師公會會員印鑑證明書

台省財證字第 1150309

會員姓名：(1) 田中玉
(2) 吳建志

事務所名稱：資誠聯合會計師事務所

事務所地址：台南市林森路一段三九五號十二樓

事務所電話：(06) 二三四-三一一一

事務所統一編號：0三九三二五三三



會員證書字號：(1) 台省會證字第四六三七號
(2) 高市會證字第0九一九號


委託人統一編號：七三二五一二〇九

印鑑證明書用途：辦理 統一企業股份有限公司


114 年度 (自民國 114 年 1 月 1 日至

114 年 12 月 31 日) 財務報表之查核簽證。

簽名式 (一)	田中玉	存會印鑑 (一)	
簽名式 (二)	吳建志	存會印鑑 (二)	



理事長：

核對人：



中華民國

115

年

1

月

27

日