



TWSE stock code:1216

2023年第一季

16 May, 2023

DISCLAIMER

The information contained in this presentation is intended solely for your personal reference. Such information is subject to change without notice and no representation or warranty express or implied is made as to, and no reliance, should be placed on, the fairness, accuracy, completeness or correctness of the information contained in this presentation. This presentation does not intend to provide, and you may not rely on this presentation as providing, a complete or comprehensive analysis of the Company's financial or trading position or prospects. None of the Company nor any of its respective affiliates, advisors or representatives shall have any liability (in negligence or otherwise) whatsoever for any loss or damage howsoever arising from any use of this presentation or its contents or otherwise arising in connection with this presentation.

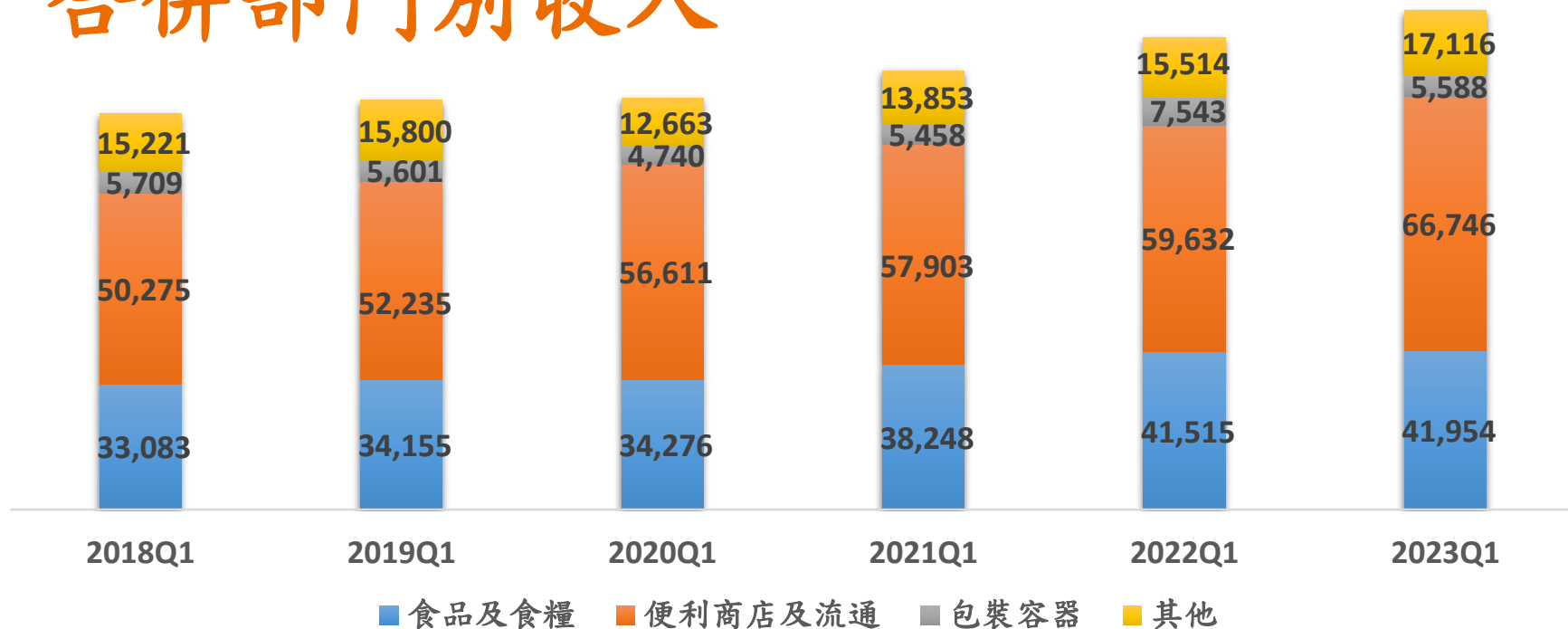
This presentation contains projections and forward-looking statements that may reflect the Company's current views with respect to future events and financial performance. Readers are cautioned not to place undue reliance on these forward-looking statements which are subject to various risks and uncertainties and no assurance can be given that actual results will be consistent with these forward-looking statements. The Company undertakes no obligation to publicly update or revise any forward-looking statements, whether as a result of new information, future events or otherwise.

This presentation does not constitute an offer or invitation to purchase or subscribe for any securities or financial instruments or the provision of any investment advice, and no part of it shall form the basis of or be relied upon in connection with any contract, commitment or investment decision in relation thereto, nor does this presentation constitute a recommendation regarding the securities or financial instruments of the Company.

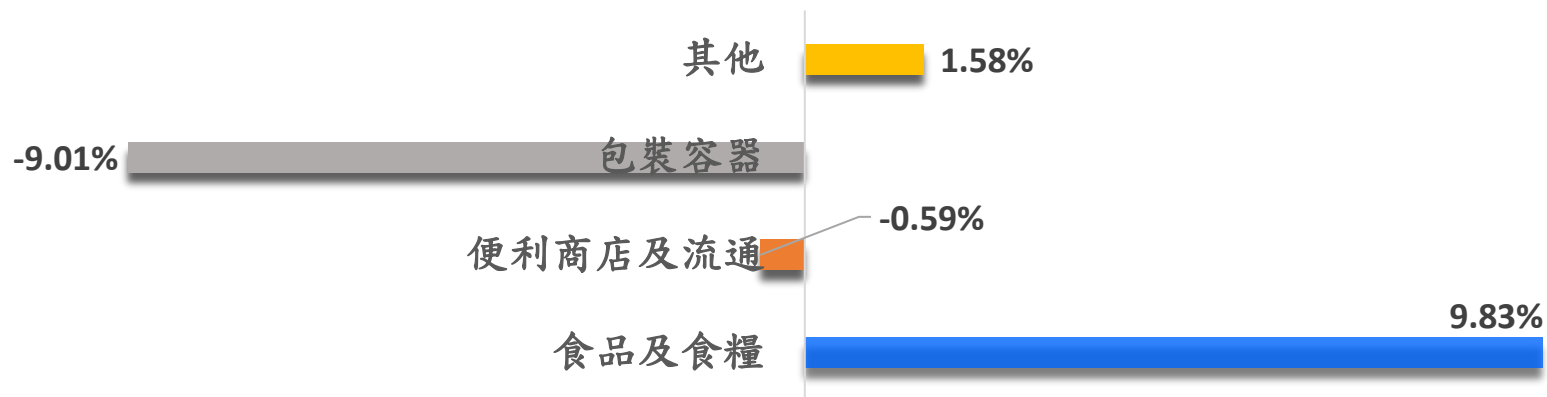
合併報表損益摘要

單位:新台幣百萬元	2023年1-3月	2022年1-3月	差異
營業收入	131,404	124,204	5.80%
營業毛利	42,684	40,532	5.31%
營業利益	6,782	7,956	-14.76%
按權益法認列之損益	742	179	314.00%
稅前淨利	10,313	8,538	20.80%
本期淨利歸屬於 母公司業主	5,001	4,234	18.14%
基本每股盈餘(元)	0.88	0.75	0.13
營業毛利率	32.48%	32.63%	-0.15ppt.
營業利益率	5.16%	6.41%	-1.24ppt.
稅前淨利率	7.85%	6.87%	+0.97ppt.

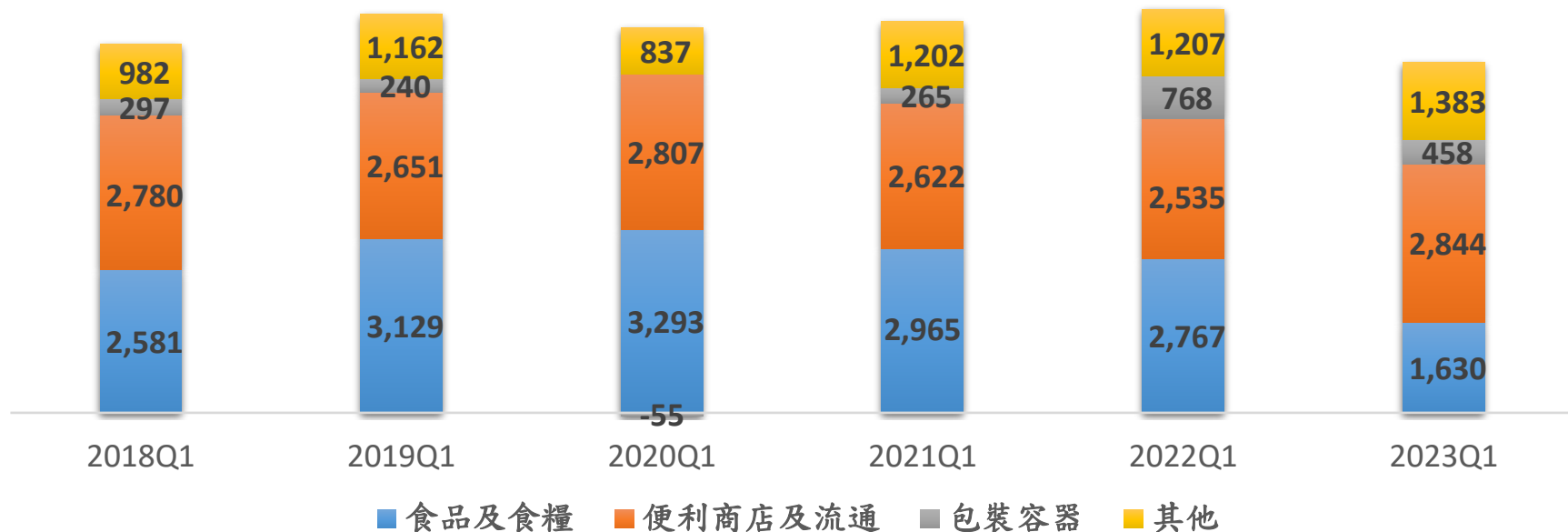
合併部門別收入



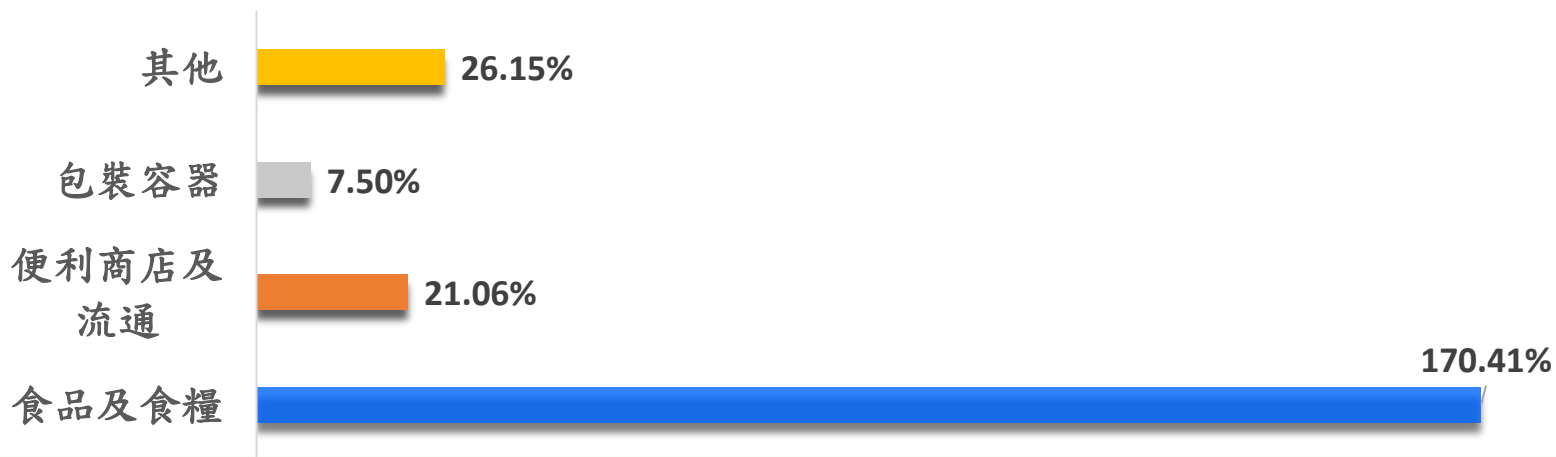
季變化



合併部門別營業利益



季變化



合併資產負債表及重要財務指標

單位:新台幣佰萬元	2023/3/31		2022/3/31	
	金額	%	金額	%
現金及約當現金	93,917	17.15%	82,116	15.77%
金融資產 - 流動*	23,536	4.30%	24,771	4.76%
總資產	547,543	100%	520,703	100%
總借款**	119,739	21.87%	109,645	21.06%
總權益	198,951	36.34%	192,461	36.96%
權益報酬率	3.94%		3.45%	
流動比	111.81%		111.71%	
付息負債/總權益比率	60.18%		56.97%	
淨含息負債/總權益比率	12.98%		14.30%	

* 包括透過損益按公允價值衡量之金融資產-流動及按攤銷後成本衡量之金融資產-流動

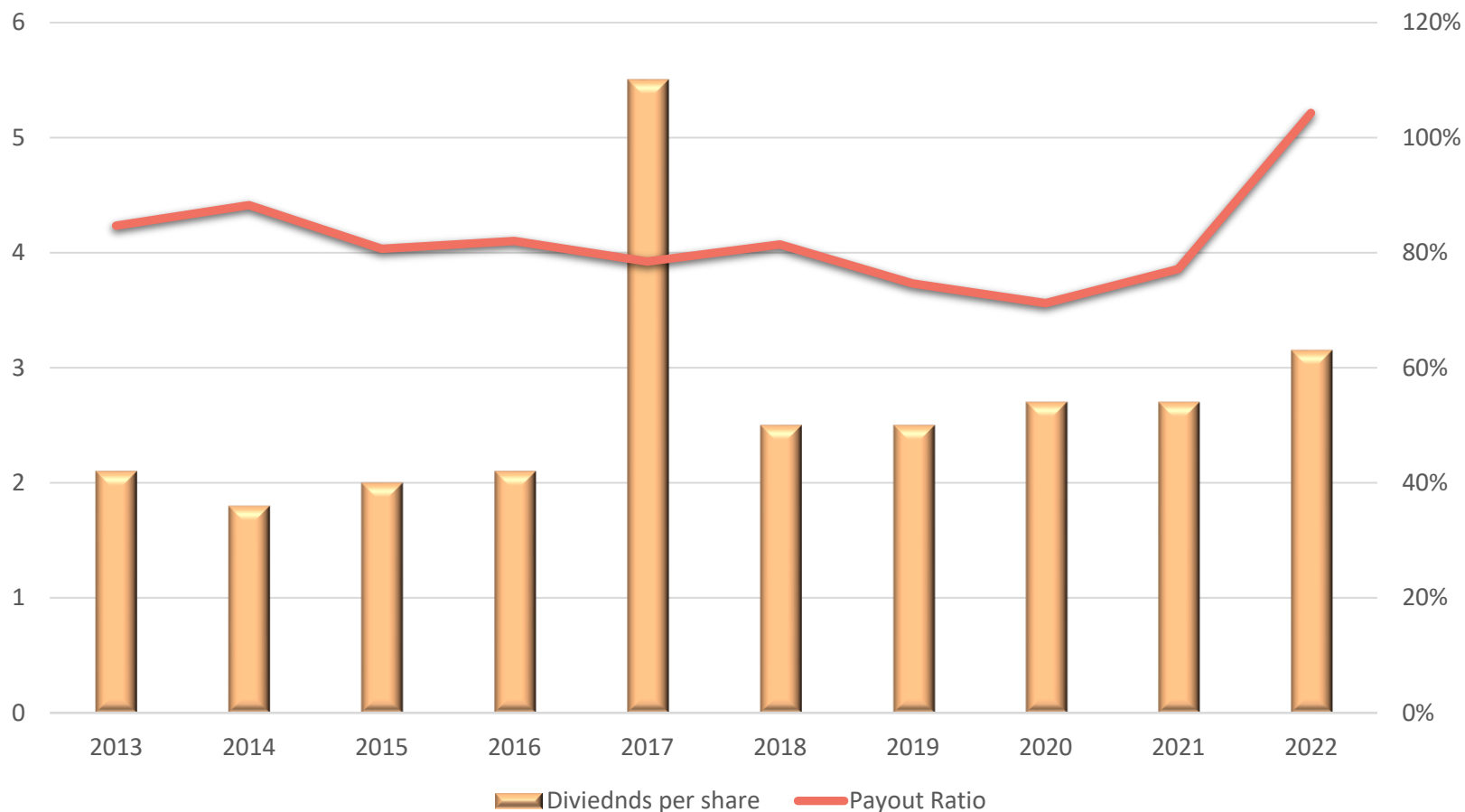
**租賃負債不計入

合併現金流量表


單位:新台幣佰萬元	2023年1-3月	2022年1-3月
期初現金	96,986	80,838
營運活動之淨現金流入	2,971	2,079
投資活動之淨現金流出	(6,658)	(6,839)
資本支出*	(6,575)	(5,445)
融資活動之淨現金流入	980	5,522
發放現金股利	--	--
期末現金	93,917	82,116

*資本支出包含購置或出售不動產、廠房及設備現金及利息支付、使用權資產與無形資產增加及處分、投資性不動產購置及處分、預付設備款。

穩定的股利發放



連續 40 年發放股利，累積配股配息合計為 NT\$79.3 元



附錄



主要投資架構圖

統一企業(1216TT)

食品飲料

統一中國控股
(220 HK)
集團持股72.38%

統一東南亞控股
集團持股100%

熊津食品
集團持股79.32%

大統益 (1232TT)
集團持股46.14%

維力食品
統一持股33.30%
台灣第2大速食麵公司

光泉牧場
統一持股31.25%
台灣第3大乳製品公司

流通與零售

統一超商
(2912TT)
集團持股45.80%

悠旅生活
集團持股100%

統一生活
超商持股100%

家福
集團持股40%

統一速達
集團持股90%

菲律賓7-11
(SEVN PM)
超商持股55.32%

包裝容器事業

統一實業
(9907TT)
集團持股47.22%

統奕包裝
集團持股50.58%

休閒開發事業

統正開發
集團持股100%

統一百華
集團持股100%

統一開發
(台北轉運站BOT)
集團持股70%

其他

統一國際
集團持股76.70%

台灣神隆
(1789TT)
集團持股46.78%

統一證券
(2855TT)
集團持股34.37%

太子建設
(2511TT)
集團持股13.37%

註：上圖僅列示統一企業之主要轉投資公司(持股比截至2023/3/31)

集團經營策略

長期
經營
目標

創造公司最大經營價值

戰略
核心

生活品牌

四個
主軸

製造

+

研發

體驗

+

零售

聯盟

+

併購

貿易

+

流通

永續發展藍圖

榮耀
與
肯定

持續入選FTSE4Good新興市場成份股
持續入選台灣永續指數成份股、
台灣公司治理100指數成份股、
台灣高薪100指數、台灣就業99指數
榮獲第9屆公司治理評鑑6-20%

榮獲第15屆TCSA台灣永續獎「台灣百大永續典範企業獎」
榮獲第15屆TCSA「台灣企業永續報告-銀獎」

2022~

2018~2021

~2017

- 成立CSR委員會
- 成立食品安全委員會
- 編製CSR報告書
- 食安大樓竣工啟用
- 入圍FTSE4Good Emerging Index

- 成立風險管理小組:市場運營、食品安全、環境及氣候變遷、職業安全、資訊安全及財務
- 導入ISO 14064-1:2018溫室氣體盤查標準，並取得範疇1,2,3數據認證

- 設立減碳目標:
 - ①短期:範疇1及2，溫室氣體排放密集度每年下降1.5%
 - ②中長期:範疇1及2，2030年溫室氣體排放量較2005年下降38%
- 總經理績效評估增列永續發展相關指標

年度合併報表損益摘要

單位:新台幣百萬元	2022	2021	差異
營業收入	524,832	473,502	10.84%
營業毛利	167,650	156,106	7.40%
營業利益	29,017	28,392	2.20%
稅前淨利	35,342	36,268	-2.55%
本期淨利歸屬於 母公司業主	17,168	19,879	-13.64%
基本每股盈餘(元)	3.02	3.50	-0.48
每股現金股利*	3.15	2.70	0.45
營業毛利率	31.94%	32.97%	-1.03 ppts
營業利益率	5.53%	6.00%	-0.47 ppts
稅前淨利率	6.73%	7.66%	-0.93 ppts

* 2022年股利經2023/3/9董事會決議通過，尚待提股東常會決議