



TWSE stock code:1216

2022年上半年業績發佈

Disclaimer

The information contained in this presentation is intended solely for your personal reference. Such information is subject to change without notice and no representation or warranty express or implied is made as to, and no reliance, should be placed on, the fairness, accuracy, completeness or correctness of the information contained in this presentation. This presentation does not intend to provide, and you may not rely on this presentation as providing, a complete or comprehensive analysis of the Company's financial or trading position or prospects. None of the Company nor any of its respective affiliates, advisors or representatives shall have any liability (in negligence or otherwise) whatsoever for any loss or damage howsoever arising from any use of this presentation or its contents or otherwise arising in connection with this presentation.

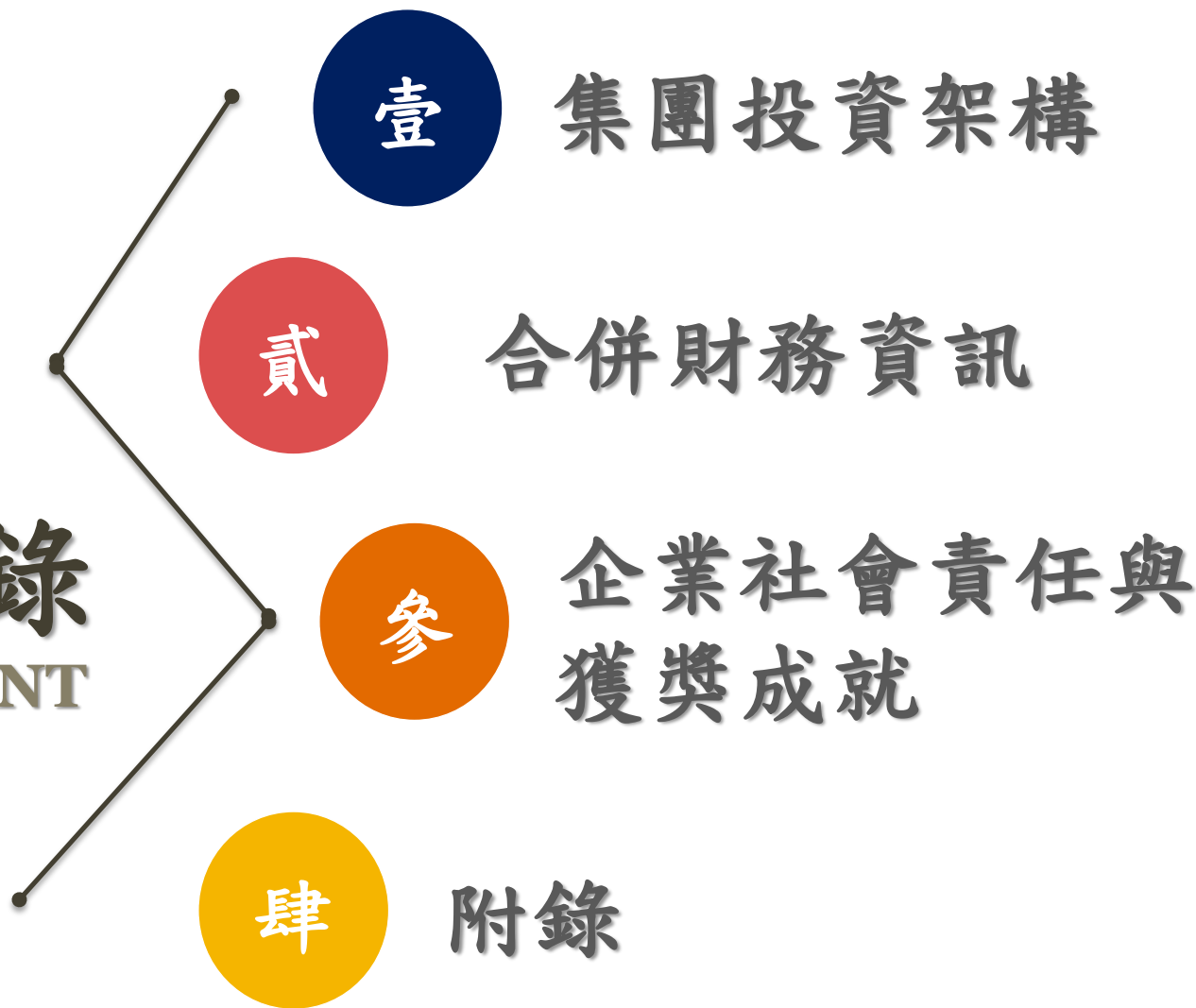
This presentation contains projections and forward-looking statements that may reflect the Company's current views with respect to future events and financial performance. Readers are cautioned not to place undue reliance on these forward-looking statements which are subject to various risks and uncertainties and no assurance can be given that actual results will be consistent with these forward-looking statements. The Company undertakes no obligation to publicly update or revise any forward-looking statements, whether as a result of new information, future events or otherwise.

This presentation does not constitute an offer or invitation to purchase or subscribe for any securities or financial instruments or the provision of any investment advice, and no part of it shall form the basis of or be relied upon in connection with any contract, commitment or investment decision in relation thereto, nor does this presentation constitute a recommendation regarding the securities or financial instruments of the Company.



C 目錄

CONTENT





集團投資概況

主要投資架構圖

統一企業(1216TT)

食品飲料

統一中國控股
(220 HK)
集團持股72.38%

熊津食品
集團持股74.74%

大統益
(1232TT)
集團持股46.14%

越南統一
集團持股100%

泰國統一
集團持股100%

菲律賓統一
集團持股100%

流通與零售

統一超商
(2912TT)
集團持股45.80%

悠旅生活
集團持股100%

統一生活
超商持股100%

家福
集團持股40%

統一速達
集團持股90%

菲律賓7-11
(SEVN PM)
超商持股54.88%

包裝容器事業

統一實業
(9907TT)
集團持股47.22%

統奕包裝
集團持股50.58%

休閒開發事業

統正開發
集團持股100%

統一百華
集團持股100%

統一開發
(台北轉運站BOT)
集團持股70%

其他

統一國際
集團持股76.70%

台灣神隆
(1789TT)
集團持股47.01%

統一證券
(2855TT)
集團持股34.37%

太子建設
(2511TT)
集團持股13.37%

註：上圖僅列示統一企業之主要轉投資公司(持股比截至2022/6/30)

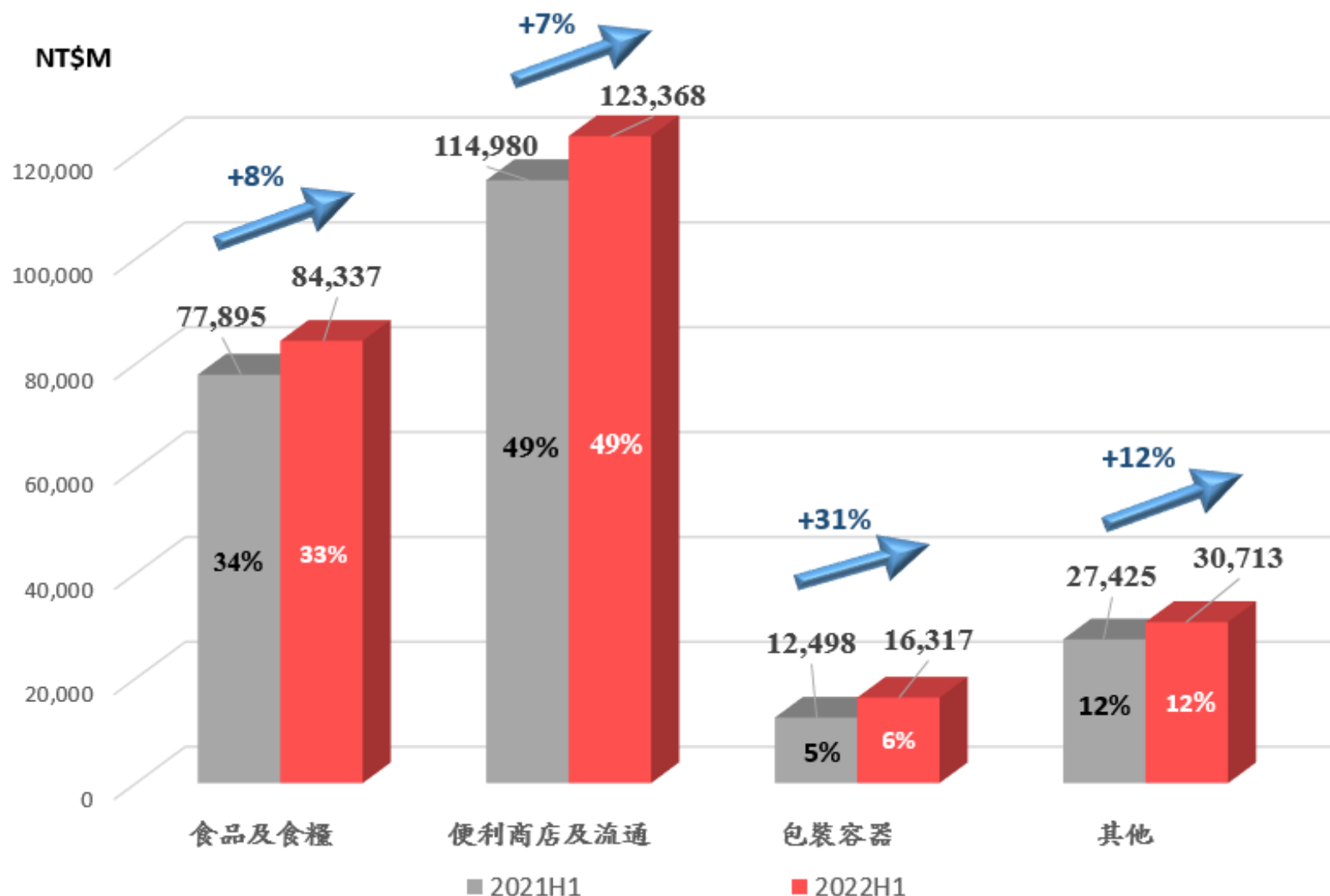


合併財務資訊

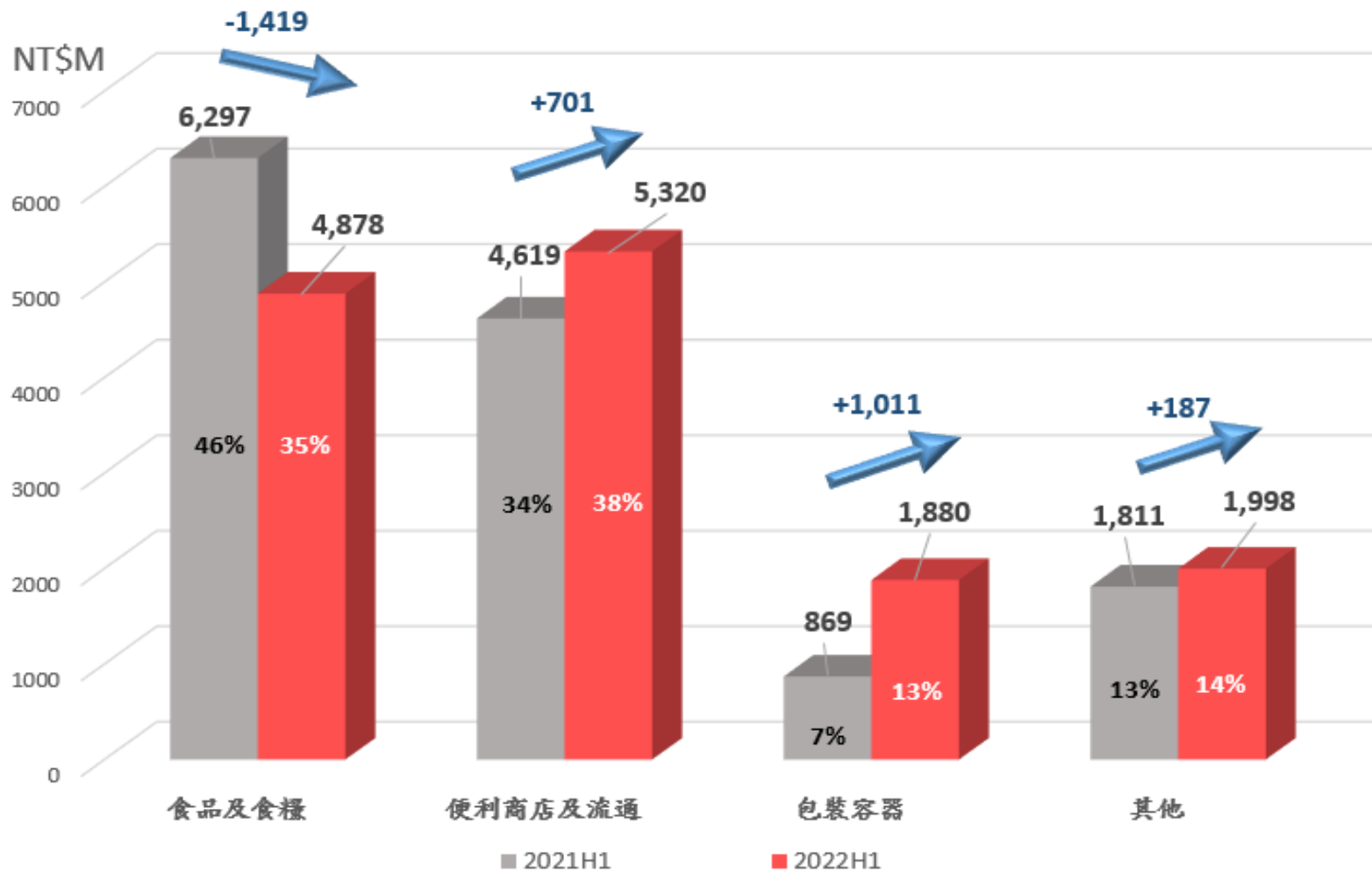
合併報表損益摘要

單位：新台幣佰萬元	2022年1-6月	2021年1-6月	差異
營業收入	254,735	232,798	9.42%
營業毛利	82,356	78,896	4.39%
營業利益	15,077	14,305	5.40%
採權益法認列之損益	1,279	2,559	-50.05%
稅前淨利	18,163	19,034	-4.57%
本期淨利歸屬於 母公司業主	9,087	10,785	-15.74%
基本每股盈餘(元)*	1.60	1.90	-0.3
營業毛利率	32.33%	33.89%	-1.56%
營業利益率	5.92%	6.14%	-0.22%
稅前淨利率	7.13%	8.18%	-1.05%

部門別收入



部門別營業利益



合併資產負債表及重要財務指標

單位：新台幣佰萬元	2022/6/30		2021/6/30	
	金額	%	金額	%
現金及約當現金	94,099	17.51%	86,348	16.97%
總資產	537,538	100%	508,963	100.00%
總借款*	111,915	20.82%	104,570	20.55%
總權益	174,716	32.50%	168,384	33.08%
流動比	103.49%		94.36%	
付息負債/總權益比率	64.06%		62.10%	
淨含息負債/總權益比率	10.20%		10.86%	

*租賃負債不計入

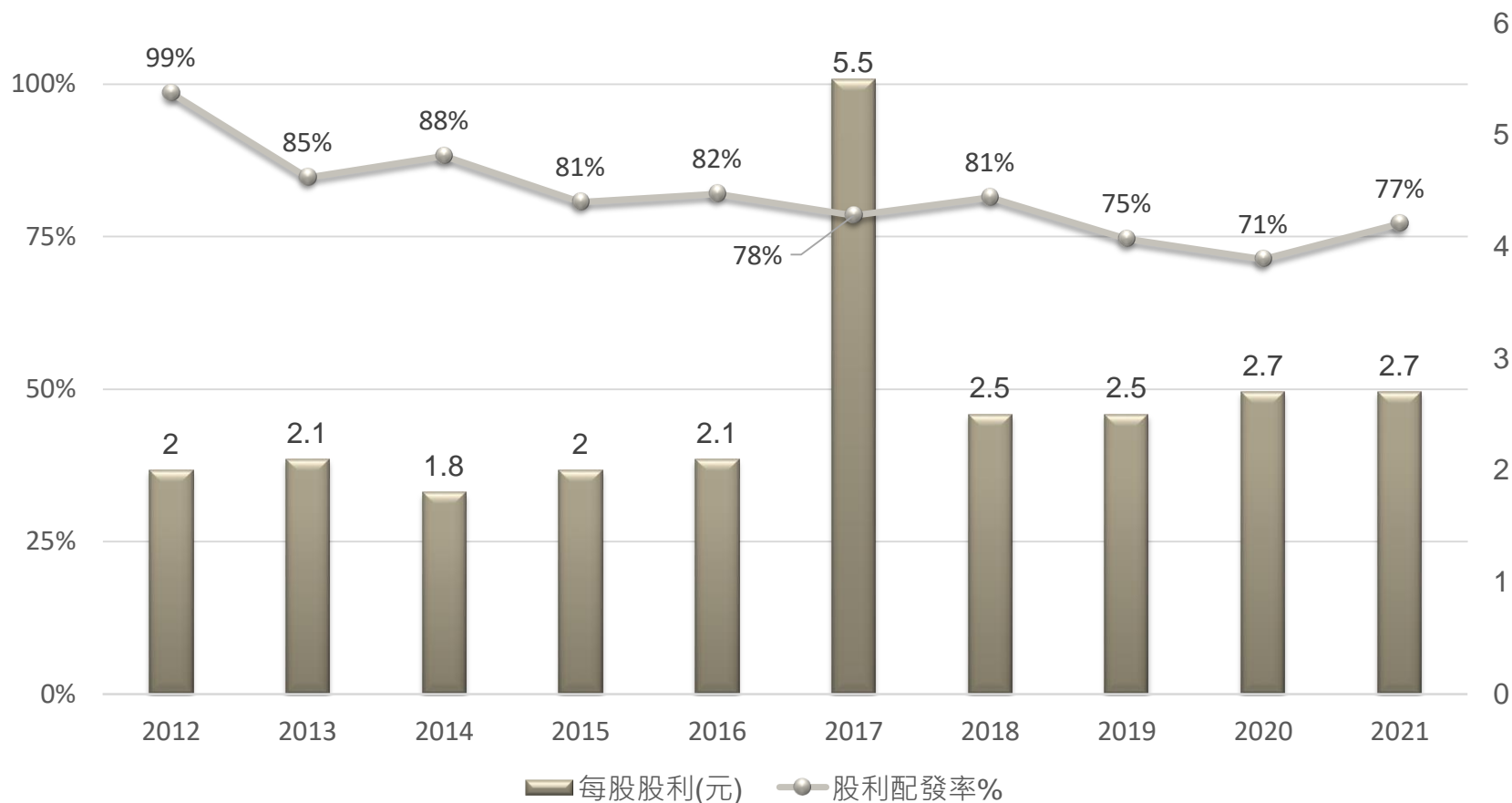
合併現金流量表

單位：新台幣佰萬元	2022年1-6月	2021年1-6月
期初現金	80,838	81,979
營運活動之淨現金流入	23,189	17,222
投資活動之淨現金流出	(13,843)	(11,462)
資本支出*	(9,450)	(7,427)
融資活動之淨現金流入	2,609	(600)
期末現金	94,099	86,348

* 資本支出包含購置或出售不動產、廠房及設備現金及利息支付、使用權資產與無形資產增加及處分、投資性不動產購置及處分、預付設備款。

穩定的現金股利

統一企業歷年股利與EPS配發率



註1：年度係指股利所屬年度。

註2：自2015年度迄今，股利均全數以現金股利形式發放。



企業社會責任與獲獎成就

2021年永續發展實績

安心與健康的飲食文化

23支

健康食品認證標章

客訴零異常
食安一環

致力環境永續

5,269公噸

CO₂e

排放溫室氣體減量

推估可
年減56.8噸
塑膠材料使用

打造健康幸福職場

TOP 1

2021年Cheers生活製
造業最嚮往企業

特優獎

2021年度安衛家族
績效評選

開創健康快樂明天

9,530名學生
21,360戶家庭
1,100位長輩
受惠

3,500萬粉絲
響應八九量腰日

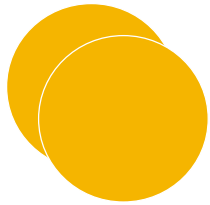
經營透明
誠信企業

TCSA
「企業永續報
告獎」銅獎

TCSA
「台灣永續
企業績優獎」

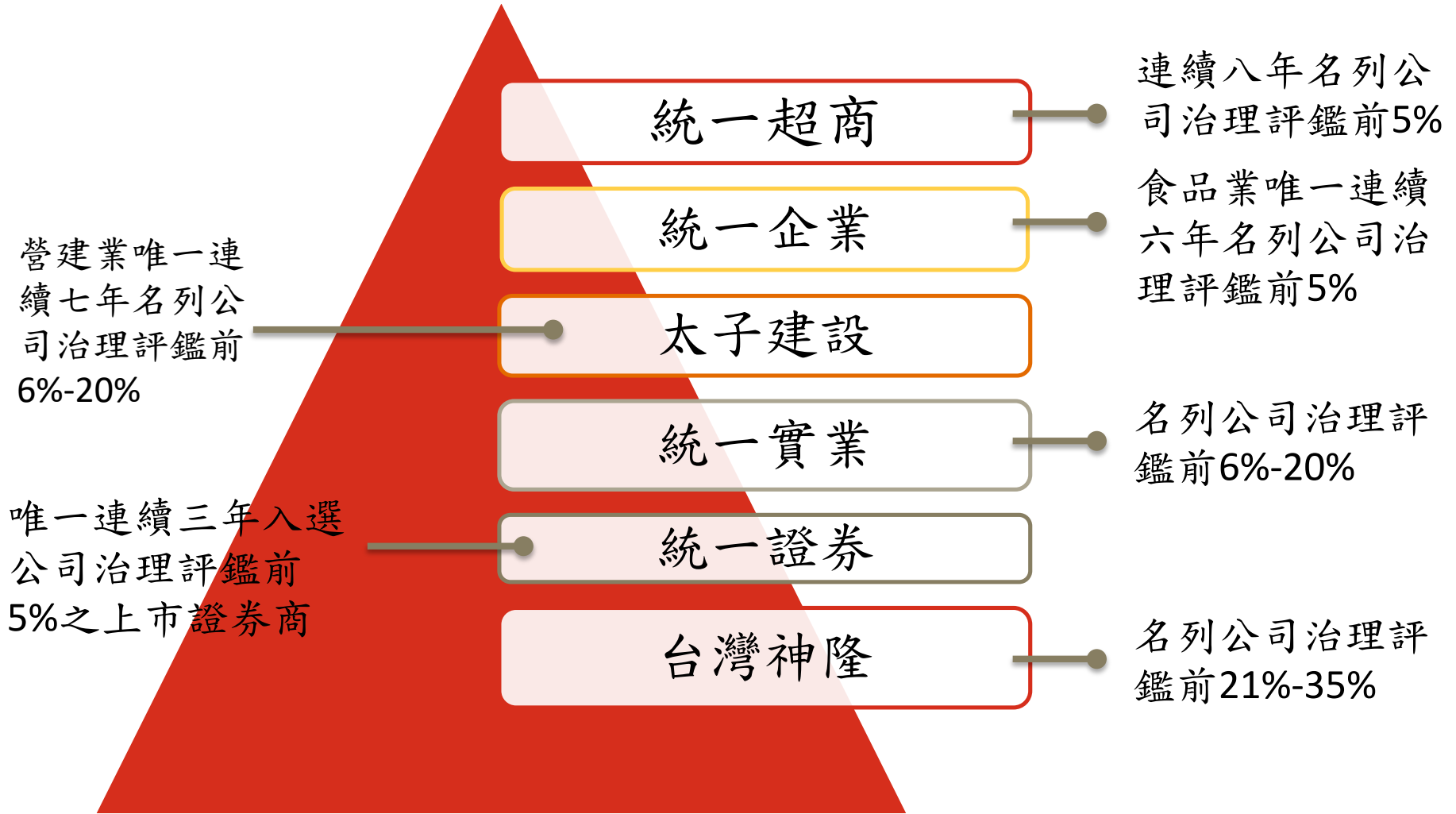
台灣25大
國際品牌
殊榮

註:摘錄自2021年永續報告書



附錄

集團公司治理表現



名列第八屆公司治理評鑑前**35%**

統一企業集團核心

長期經營目標

創造公司最大經營價值

戰略核心

生活品牌

四個主軸

製造
+
研發

體驗
+
零售

聯盟
+
併購

貿易
+
流通

Thank You