



統一企業公司

UNI-PRESIDENT ENTERPRISES CORP.

股票代號:1216 TT

2013 年業績發佈會

2014.04.01



茶一客  
One More Cup

統一麵<sup>®</sup>

純喫茶



統一, A1 優酪乳

茶皇

# 統一企業集團之主要投資架構圖

台灣食品飲料：統一企業(1216 TT)



## 食品飲料

**統一中國控股**  
(220 HK)  
統一企業持有 70.5%

**統一東南亞控股**  
(越南、印尼、  
泰國、菲律賓)  
統一企業持有 100%


**大統益 (1232TT)**   
統一企業持有 37.7%  
統一集團共持有 45.3%

**維力食品**   
統一企業持有 33.3%  
台灣第二大速食麵公司

**光泉牧場**   
統一企業持有 31.25%  
台灣第三大乳製品公司


## 包裝容器事業

**統一實業**   
(9907TT)  
統一企業持有 45.55%


**貿易事業**   
**德記 (5902TT)**  
統一企業持有 63.17%

**南聯國際貿易**  
統一企業持有 100%

## 流通與零售


**統一超商**   
(2912TT)  
統一企業持有 45.4%

**星巴克**   
(台灣&上海)  
統一超商持有 30%  
統一企業持有 20%

**台灣家福**   
統一企業持有 20.5%  
統一超商持有 19.5%

**統一速達**   
統一超商持有 70%  
統一企業持有 20%

## 其他

**太子建設**   
(2511TT)  
統一企業持有 10.45%

**統一國際開發**  
統一企業持有 68.03%

**台灣神隆**   
(1789TT)  
統一企業持有 37.94%  
統一集團共持有 48.37%

**統一證券**  
(2855TT)  
統一企業持有 27.71%;  
統一集團共持有 33.11%

\* 上圖僅列示統一企業之重要子公司

# 統一企業集團簡介

## 台灣最大食品飲料公司

- ✓ 市值約88億美元，外資持股率約45.7%\*
- ✓ 合併總資產3,702億元，合併年營收4,230億元
- ✓ 整合食品、零售及流通業，在台灣擁有領先地位

## 中國前三大食品飲料公司

- ✓ 統一中控為中國前二大即飲茶及方便麵品牌及前三大稀釋果汁品牌

擁有台灣兩大零售通路：統一超商7-11及台灣家樂福

## 聚焦亞洲市場之食品及零售流通事業

\* 市值以Mar 28, 2014收盤價\$NT52計算，匯率US\$1=NT\$30.552

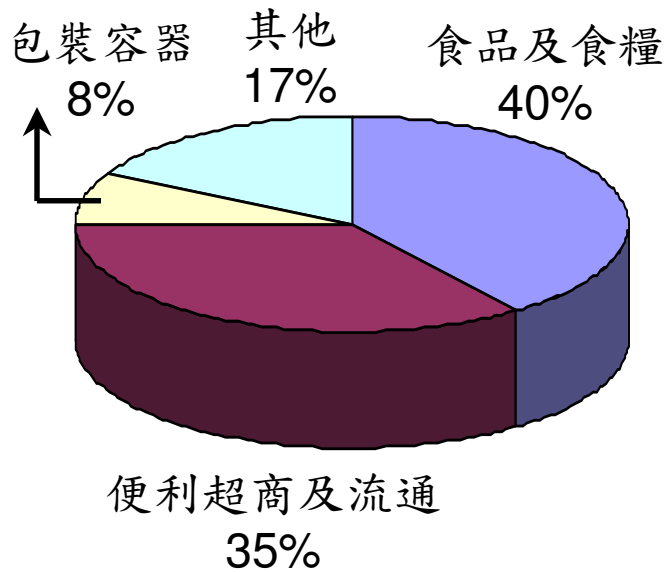
# 合併報表損益摘要

單位：新台幣十億元

項目	2013年 (IFRS)			2012年 (IFRS)		2011年 (ROC GAAP)		2010年 (ROC GAAP)	
	金額	%	成長率	金額	%	金額	%	金額	%
營業收入	<b>423.06</b>	<b>100%</b>	<b>4.2%</b>	406.05	100%	388.03	100%	343.42	100%
營業毛利	<b>130.86</b>	<b>31%</b>	<b>4.1%</b>	125.73	31%	110.30	28%	101.19	29%
營業利益	<b>18.09</b>	<b>4%</b>	<b>-8.1%</b>	19.69	5%	15.08	4%	17.27	5%
本期淨利	<b>20.74</b>	<b>5%</b>	<b>33.2%</b>	15.57	4%	14.73	4%	16.92	5%
本期淨利 --歸屬於母 公司業主	<b>12.76</b>	<b>3%</b>	<b>29.3%</b>	9.88	3%	9.45	2%	10.93	3%
基本每股 盈餘(元)	<b>2.48</b>			1.92		2.08		2.40	

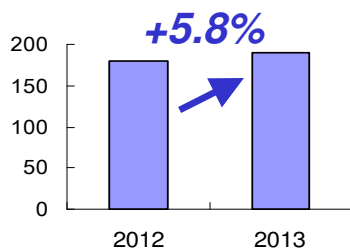
# 合併報表產業別營收

單位：新台幣十億元

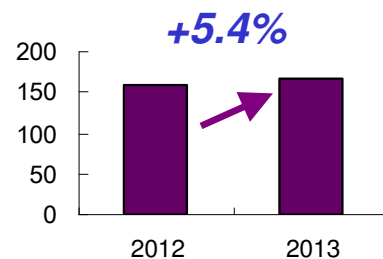


項目	2013年(IFRS)			2012年(IFRS)	
	金額	%	成長率	金額	%
食品及食糧	190.79	40%	5.8%	180.29	40%
便利超商及流通	166.83	35%	5.4%	158.23	35%
包裝容器	36.52	8%	19.0%	30.70	7%
其他	82.22	17%	0.4%	81.90	18%
總計	476.36	100%		451.12	100%
調整及沖銷	(53.30)			(45.07)	
總營收	423.06			406.05	

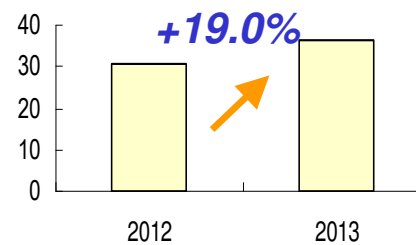
食品及食糧



便利超商及流通



包裝容器



其他



# 合併報表資產負債簡表與財務指標

單位：新台幣十億元

項目	2013年(IFRS)		2012年(IFRS)	
	金額	%	金額	%
資產總計	<b>370.20</b>	<b>100%</b>	340.58	100%
其中：現金及約當現金	<b>40.81</b>	<b>11%</b>	43.95	13%
應收帳款淨額	<b>17.63</b>	<b>5%</b>	17.80	5%
存貨	<b>36.22</b>	<b>10%</b>	33.99	10%
採用權益法之投資	<b>32.05</b>	<b>9%</b>	30.40	9%
不動產、廠房及設備	<b>147.68</b>	<b>40%</b>	127.43	37%
負債總計	<b>232.14</b>	<b>63%</b>	215.34	63%
其中：短期付息負債	<b>44.94</b>	<b>12%</b>	37.14	11%
長期付息負債	<b>79.46</b>	<b>21%</b>	73.48	21%
股東權益總計	<b>138.07</b>	<b>37%</b>	125.24	37%
重要財務指標				
流動比	<b>99.65%</b>		103.42%	
負債淨值比	<b>168.13%</b>		171.95%	

# 合併報表現金流量簡表

單位：新台幣十億元

項目	2013年(IFRS)	2012年(IFRS)
期初現金	<b>43.95</b>	<b>41.80</b>
營運活動之淨現金流入	30.34	40.25
購置不動產、廠房及設備現金支付數	(31.67)	(23.38)
投資活動之淨現金流出	(35.73)	(30.03)
發放現金股利	(6.81)	(4.54)
長短期借款、應付短期票券淨增(減)	7.72	(10.75)
應付公司債淨增加	5.47	7.10
籌資活動之淨現金流入(流出)	4.19	(7.81)
其他(匯率變動等之影響)	(1.94)	(0.26)
期末現金	<b>40.81</b>	<b>43.95</b>

# 個體報表損益摘要

單位：新台幣十億元

項目	2013年 (IFRS)			2012年 (IFRS)		2011年 (ROC GAAP)		2010年 (ROC GAAP)	
	金額	%	成長率	金額	%	金額	%	金額	%
營業收入	42.34	100%	-4.4%	44.29	100%	51.83	100%	48.96	100%
營業毛利	10.56	25%	-1.2%	10.69	24%	12.01	23%	11.38	23%
營業利益	1.39	3%	-39.9%	2.32	5%	1.87	4%	1.76	4%
本期淨利	12.76	30%	29.3%	9.88	22%	9.45	18%	10.93	22%
稅後EPS(元)	2.48		29.2%	1.92		2.08		2.40	
總股利發放率：	**85%			*78%		82%		78%	
每股現金股利	1.50			1.40		1.00		1.40	
每股股票股利	0.60			0.60		0.70		0.60	

\* 2012年總股利發放率係依ROC GAAP基礎 EPS\$2.55計算

\*\* 2013年股利經2014/3/28董事會決議通過，尚待提股東常會決議。

## 統一企業之主要獲利貢獻來源(母公司基礎)

項目 (單位：新台幣佰萬元)	2013年 (IFRS)		2012年 (IFRS)		2011年 (ROC GAAP)		2010年 (ROC GAAP)	
	金額	淨利 貢獻	金額	淨利 貢獻	金額	淨利 貢獻	金額	淨利 貢獻
營業利益	1,394	11%	2,321	23%	1,866	20%	1,758	16%
權益法認列之投資收益	11,436	90%	7,681	78%	7,598	80%	8,729	80%
主要之投資收益貢獻來源：								
1. 統一超商 (2912TT) (持股45.4%)	3,526	28%	2,669	27%	2,685	28%	2,702	25%
2. 開曼統一 (持股100%)	3,370	26%	3,419	35%	1,699	18%	2,233	20%
3. 統一實業 (9907TT) (持股45.55%)	586	5%	57	1%	448	5%	983	9%
4. 凱友投資 (持股100%)	515	4%	(31)	0%	368	4%	487	4%
5. 神隆 (1789TT) (持股37.94%)	483	4%	444	5%	373	4%	361	3%
6. 統一證券 (2855TT) (持股27.71%)	377	3%	324	3%	155	2%	491	4%
7. 南聯國際貿易 (持股100%)	323	3%	243	2%	255	3%	231	2%
8. 統一國際開發 (持股68.03%)	271	2%	(631)	-6%	609	6%	282	3%
9. 大統益 (1232TT) (持股37.67%)	248	2%	134	1%	176	2%	201	2%
10. 太子建設 (2511TT) (持股10.45%)	173	1%	688	7%	N/A	N/A	N/A	N/A
稅後淨利	12,764	100%	9,875	100%	9,448	100%	10,929	100%