



統一企業公司

UNI-PRESIDENT ENTERPRISES CORP.

Ticker:1216 TT

2011年5月



茶一客
One More Cup

統一麵

純喫茶



統一AB優酪乳

茶西王

議 程

1. 統一集團簡介

3

2. 統一企業台灣事業(1216TT)

6

3. 統一超商流通零售事業(2912TT)

9

4. 統一中國控股(220HK)

16

5. 統一東南亞事業

20

1. 統一集團簡介

統一集團之組織架構表

台灣食品飲料：統一企業 (UPEC) (1216 TT)

食品飲料

統一中國控股
(UPCH) (220 HK)

統一企業持有 73.5%

統一東南亞控股
(越南、印尼、
泰國、菲律賓)

統一企業持有 100%

大統益 (1232TT)



統一企業持有 30 %
統一集團共持有 37.64%

維力食品



統一企業持有 33.3%
台灣第二大速食麵公司

光泉牧場



統一企業持有 31.25%
台灣第三大乳製品公司

流通與零售

統一超商(PCSC)
(2912TT)



統一企業持有 45.4%

星巴克(台灣
& 上海)



統一超商持有30%
統一企業持有 20%

台灣家福



統一企業持有 20.5%
統一超商持有19.5%

南聯國際貿易

統一企業持有 100%

其他

統一實業
(9907TT)

統一企業持有 45.55%

統一國際開發
(PIDC)

統一企業持有 68.03%

台灣神隆
(1789TT)

統一企業持有 39.24%
統一集團共持有 50.56%

統一證券
(2855TT)

統一企業持有 27.26%;
統一集團共持有 32.66%

* 以上架構表只包括統一集團之主要關係企業。

集團簡介

台灣最大食品公司

- 市值 \$5.98*，外資持股率43.59%，總資產 \$9.0*，以及年營收 \$10.9**（單位:US\$bn）
- 整合食品、零售及流通業，在台灣擁有領先地位。

大陸前三大食品廠商之一

- 為中國前二大之即飲茶及方便麵；前三大之稀釋果汁品牌。

擁有台灣市場兩大零售通路:7-11統一超商及台灣家樂福

聚焦亞洲市場之食品及零售流通事業

獲選華爾街日報“Top. 2 Admired Taiwan Company”

- 資料來源: The Wall Street Journal's Asia 200 survey in 2010

* 市值以 May. 6, 2011 收盤價\$NT40.6計算，匯率US\$1=NT\$28.778

** 總資產及年營收資料擷取自2010年合併報表，匯率US\$1=NT\$31.52

2. 統一企業台灣事業(1216TT)

統一企業2010年前三季財務摘要

NT\$m	2009年		2010年			2010年1-3月		2011年1-3月		
	金額	佔營收比	金額	佔營收比	YoY	金額	佔營收比	金額	佔營收比	YoY
營業收入(合併)	290,196		343,420		18.3%	80,545		91,831		14.0%
營業收入(母公司)	44,784	100.0%	48,962	100.0%	9.3%	10,792	100.0%	12,311	100.0%	14.1%
毛利額	10,827	24.2%	11,376	23.2%	5.1%	2,554	23.7%	2,778	22.6%	8.8%
營業利益	1,837	4.1%	1,758	3.6%	-4.3%	291	2.7%	461	3.7%	58.4%
稅後淨利	7,861	17.6%	10,929	22.3%	39.0%	3,091	28.6%	2,274	18.5%	-26.4%
稅後每股盈餘	1.83		2.55		39.3%	0.72		0.53		-26.4%
股東權益報酬率	12.95%		16.27%							
總股利發放率:	98%		78%							
每股現金股利	0.80		1.40							
每股股票股利	1.00		0.60							

統一企業歷史財務摘要

台幣百萬	2006年		2007年		2008年		2009年	
	金額	佔營收比	金額	佔營收比	金額	佔營收比	金額	佔營收比
營業收入 (合併)	257,667		288,592		299,722		290,196	
營業收入 (母公司)	42,845	100.00%	46,026	100.00%	49,445	100.00%	44,784	100.00%
毛利額	9,971	23.27%	10,165	22.09%	9,520	19.25%	10,827	24.18%
營業利益	1,588	3.71%	1,659	3.60%	1,701	3.44%	1,837	4.10%
稅後淨利	3,607	8.42%	11,017	23.94%	3,601	7.28%	7,861	17.55%
稅後每股盈餘	1.01		2.95		0.92		2.02	
股東權益報酬率	8.0%		20.1%		6.0%		12.95%	
總股利發放率：	119%		85%		96%		89%	
每股現金股利	0.6		2.0		0.44		0.80	
每股股票股利	0.6		0.5		0.44		1.00	

3. 統一超商零售流通事業(2912TT)

統一超商零售事業



統一超商. (2912TT)

(統一企業持有 45.4%)

- **歷史:** 1980於台灣開設第一間7-Eleven便利超商 & 1997於台灣證交所上市。
- **市場評價:** 市值 US\$5.41bn* , 外資持股比率 44.21%。
- **地域性分布:** 台灣, 中國及海外(菲律賓、越南)。
- **中國零售事業:**
 - 第一個進軍中國零售市場之事業:於2000年開始經營於上海之星巴克。
 - 於May 29th, 2008 取得開設上海7-Eleven 超商之授權; 截至2011年3月底於上海開設60間7-Eleven。

* 市值及外資持股率是根據 May 6, 2011 之收盤價 \$NT151.5 (US\$1=NT\$28.778)

統一超商2010年前三季財務摘要

NT\$m	2009年		2010年			2010年1-3月		2011年1-3月		
	金額	佔營收比	金額	佔營收比	YoY	金額	佔營收比	金額	佔營收比	YoY
營業收入(合併)	148,278		169,917		14.6%	39,958		44,283		10.8%
營業收入(母公司)	101,756	100.0%	114,664	100.0%	12.7%	26,890	100.0%	28,284	100.0%	5.2%
毛利額	32,966	32.4%	35,923	31.3%	9.0%	8,236	30.6%	8,964	31.7%	8.8%
營業利益	4,893	4.8%	5,527	4.8%	13.0%	1,258	4.7%	1,505	5.3%	19.6%
稅後淨利	4,059	4.0%	5,726	5.0%	41.1%	1,606	6.0%	1,801	6.4%	12.1%
稅後每股盈餘	3.90		5.51		41.3%	1.55		1.73		11.6%

統一超商歷史財務摘要

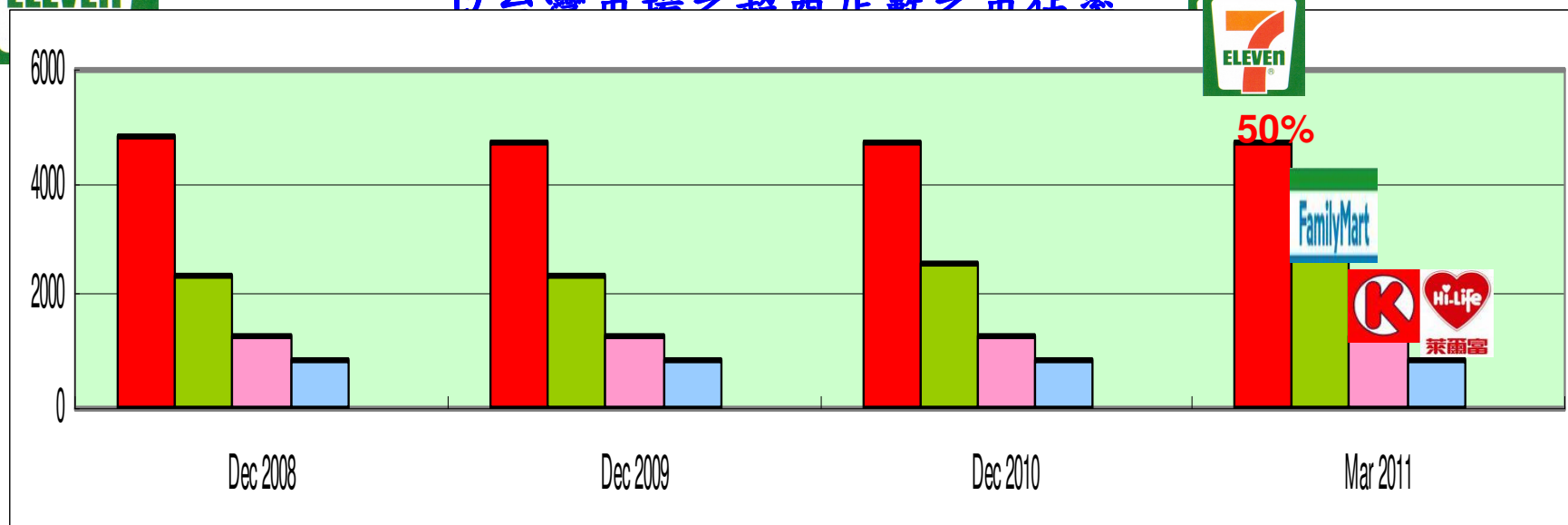
台幣百萬	Y2006		Y2007		Y2008		Y2009	
	金額	佔營收比	金額	佔營收比	金額	佔營收比	金額	佔營收比
營業收入 (合併)	132,945		141,982		145,899		148,278	
營業收入 (母公司)	99,980	100.00%	102,364	100.00%	102,191	100.00%	101,756	100.00%
毛利額	30,243	30.25%	31,744	31.01%	32,735	32.03%	32,966	32.40%
營業利益	4,514	4.51%	4,854	4.74%	4,607	4.51%	4,893	4.81%
稅後淨利	3,822	3.82%	3,622	3.54%	3,520	3.44%	4,059	3.99%
稅後每股盈餘	4.18		3.96		3.85		3.90	
股東權益報酬率	24.53%		22.47%		21.53%		22.95%	
總股利發放率：	84%		81%		88%		92%	
每股現金股利	3.50		3.20		2.04		3.60	
每股股票股利	0.00		0.00		1.36		0.00	

台灣7-11之市佔率



統一超商. (2912TT)

以台灣市場之超商店數之市佔率



	Dec 2008	Dec 2009	Dec 2010	Mar 2011
7-ELEVEN Chain	4,800	4,750	4,750	4,754
Family Mart Chain	2,324	2,394	2,593	2,638
Hi-Life Chain	1,244	1,252	1,254	1,265
OK Chain	826	829	850	851

台灣流通事業版圖

便利超商

台灣7-ELEVEN



PCSC holds 100%
of stores: 4,754

藥妝店

台灣康是美



PCSC holds 100%
of stores: 330

生活用品店

台灣無印良品



PCSC holds 41%
UPEC holds 10%
of stores: 20

百貨公司

版急百貨



PCSC holds 70%
UPEC holds 30%
of stores: 2

購物中心

夢時代



PCSC holds 19%
UPEC holds 40.5%
PIDC holds 40.5%
of stores: 1

統一超商 (2912TT)

餐飲

台灣星巴克

PCSC holds 30%
UPEC holds 20%
of stores: 240



台灣 Cold Stone



PCSC holds 100%
of stores: 28

台灣 Afternoon Tea



PCSC holds 51%
of stores: 11

台灣 Mister Donut



PCSC holds 50%
of stores: 46

物流

捷盟國際



UP Group holds 45%

統昶



UP Group holds 80%

大智通



UP Group holds 100%

統一速達



PCSC holds 70%
UPEC holds 20%

網路零售

樂天拍賣



PCSC holds 49%



博客來網路書店
PCSC holds 50.03%



7 NET
PCSC holds 100%

* 店數為截至2011年3月底

海外流通事業版圖

統一超商 (2912TT)

中國市場

東南亞市場

便利超商

上海7-ELEVEN

PCSC holds 100%
of stores: 60



餐飲

上海星巴克

PCSC holds: 30%
UPEC holds: 20%
of stores: 199



便利超商

菲律賓 7-ELEVEN

PCSC holds 56.59%
of stores: 577



藥妝店

深圳康是美

PCSC holds 65%
of stores: 6



上海Cold Stone

PCSC holds 100%
of stores: 42



超市

越南 Uni-Mart

PCSC holds 51%
of stores: 1



超市

山東Uni-Mart

PCSC holds 55%
of stores: 147



上海 Afternoon Tea

PCSC holds 51%
of stores: 3



Afternoon Tea

量販超市

四川Uni-Mart

PCSC holds 100%
of stores: 5



上海 Mister Donut

PCSC holds 50%
of stores: 9



* 店數為截至2011年3月底

4. 統一中國控股(220HK)

統一於中國之營運

統一中控. (220 HK) (統一企業持有 73.5%)

- ◆ 中國前三大飲料及方便麵公司 (於1992年進入中國市場)
- ◆ Dec 17th, 2007 於香港證交所掛牌上市
- ◆ 目前市值 US\$2.10bn*.
- ◆ 三大事業體及領先之市佔率：
 - 為中國前二大之即飲茶及方便麵；前三大之稀釋果汁品牌
- ◆ 分布全國性之生產基地及通路系統

• 於NBA火箭隊主球場
之廣告標語



• 2008年北京奧運之獨家
方便麵贊助商



* 市值\$4.54 HKD 為 May. 6, 2011當日收盤價, US\$1=HK\$7.7711

統一中控歷史財務摘要

人民幣百萬	Y2008		Y2009		2010Y		
	金額	佔營收比	金額	佔營收比	金額	佔營收比	YoY
營業收入	9,242	100.0%	9,109	100.0%	12,591	100.0%	38.2%
毛利額	3,156	34.1%	3,617	39.7%	4,043	32.1%	11.8%
營業利益	520	5.6%	767	8.4%	558	4.4%	-27.2%
稅前利益	442	4.8%	896	9.8%	682	5.4%	-23.9%
稅後淨利	344	3.7%	705	7.7%	519	4.1%	-26.4%
稅後每股盈餘(cents)	9.56		19.58		14.42		
股東權益報酬率	6.29%		11.56%		7.92%		

USD in thousands	Y2011 Q1	Y2010 Q1	YoY
Reported Net Profit	10,229	19,235	-46.8%

統一於中國之策略聯盟

策略聯盟公司

持股率

聯盟公司背景介紹

與統一合作之領域



今麥郎JV

50%

日清華龍食品（“今麥郎”品牌）為中國之第二大方便麵公司。

今麥郎為統一於中國瓶裝水產品之代工廠商。與統一之JV合作領域於中國之飲料市場。



安德利果汁 (2218 HK)

15%

中國最大之果汁濃縮原料供應商之一

濃縮果汁之供應商



完達山乳業

9%

中國之領導奶粉品牌

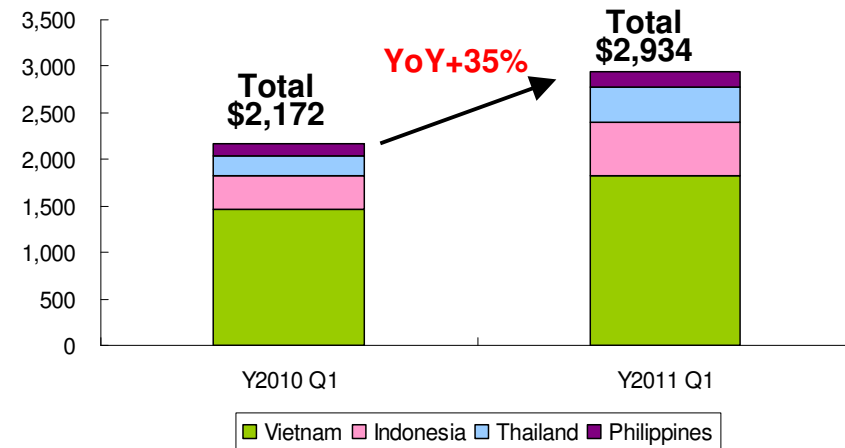
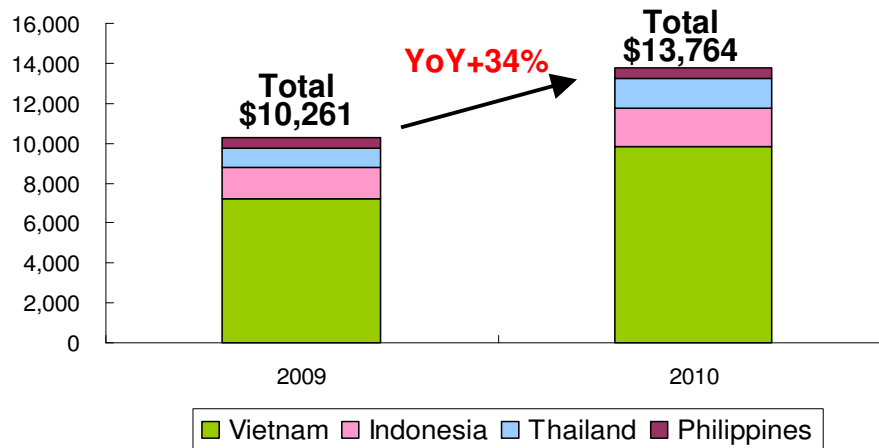
藉由進入中國乳製品市場

5. 統一東南亞事業

F&B Business in Southeast Asia

台幣百萬

Southeast Asia F&B Sales



越南統一 (100%持有)

水產飼料, 麵粉, 速食麵, 飲料

- ◆ 水產飼料市占率第一名
- ◆ 統一越南目前是東南亞業務主要獲利來源
- ◆ 以越南為基地, 外銷飼料至馬來西亞、新加坡及印度

印尼統一 (49%持有) 飲料、速食麵

- ◆ 飲料、綠茶市占率第一
- ◆ 速食麵中重辣口味居市場領導地位
- ◆ 未來發展重心在飲料擴展

泰國統一 (100%持有) 飲料

- ◆ “主打果汁, 蔬果汁
- ◆ “Unif 100%蔬果汁”為蔬果汁排名第一

菲律賓統一 (100%持有)

速食麵

- ◆ 未來加強與菲律賓7-ELEVEN通路合作
- ◆ 未來代理統一產品進入菲律賓