



統一企業公司

UNI-PRESIDENT ENTERPRISES CORP.

Ticker:1216 TT

## 2012 第四季度財務公告



來一客  
One More Cup

統一麵<sup>®</sup>

純喫茶



統一, A1 優酪乳

茶里王

# 議 程

1. 統一企業財務摘要
2. 統一企業台灣F&B事業(1216TT)
3. 統一超商流通零售事業(2912TT)
4. 統一中國F&B事業(220HK)
5. 問與答

# 1. 統一企業財務摘要

# 統一企業財務摘要

台幣\$百萬	Y2009		Y2010		Y2011		Y2012		YoY
	金額	占營收比重	金額	占營收比重	金額	占營收比重	金額	占營收比重	
合併營收	290,196		343,420		388,028		427,515		10.2%
母公司營收	44,784	100.0%	48,962	100.0%	51,830	100.0%	46,852	100.0%	-9.6%
營業毛利	10,827	24.2%	11,376	23.2%	12,007	23.2%	13,127	28.0%	9.3%
營業利益	1,837	4.1%	1,758	3.6%	1,866	3.6%	1,994	4.3%	6.9%
稅後淨利	7,861	17.6%	10,929	22.3%	9,448	18.2%	12,407	26.5%	31.3%
稅後每股盈餘	2.02		2.55		2.08		2.55		22.6%
股東權益報酬率	12.95%		16.27%		13.18%		15.91%		
總股利發放率：	89%		78%		82%		78%		
每股現金股利	0.80		1.40		1.00		1.40		
每股股票股利	1.00		0.60		0.70		0.60		

\*附註：統一企業2012年之股利分派是經董事會決議。

# 統一集團之主要獲利貢獻來源

台幣\$百萬	Y2009		Y2010		Y2011		Y2012	
	金額	佔淨利比重	金額	佔淨利比重	金額	佔淨利比重	金額	佔淨利比重
營業利益	1,837	23%	1,758	16%	1,866	20%	1,994	16%
按權益法認列之投資收益	5,776	73%	8,729	80%	7,598	80%	10,338	83%
投資收益之主要貢獻來源:								
1. 開曼統一 (100% 持股)	2,972	38%	2,233	20%	1,699	18%	6,480	52%
┌ a. 統一中國 (220HK) (70.5% 持股)	2,505	32%	1,776	16%	1,042	11%	2,951	24%
└ b. 東南亞統一控股 (100% 持股)	341	4%	306	3%	155	2%	236	2%
2. 統一超商 (2912TT) (45.4% 持股)	1,939	25%	2,702	25%	2,685	28%	3,068	25%
3. 神隆 (1789TT) (37.94% 持股)	133	2%	361	3%	373	4%	444	4%
4. 統一證券 (2855TT) (27.71% 持股)	547	7%	491	4%	155	2%	309	2%
5. 家福 (20.5% 持股)	(149)	-2%	191	2%	229	2%	285	2%
6. 南聯國際貿易 (100% 持股)	84	1%	231	2%	255	3%	227	2%
7. 大統益 (1232TT) (30% 持股)	177	2%	201	2%	176	2%	133	1%
稅後淨利	7,861	100%	10,929	100%	9,448	100%	12,407	100%

## 2. 統一企業台灣F&B事業(1216 TT)

# 統一於台灣之市佔率

	Y2011	Y2012
<b>速食麵:</b>		
統一 (No. 1)	48.49%	48.42%
維力	21.46%	21.49%
味丹	18.19%	18.02%
<b>即飲茶:</b>		
統一 (No. 1)	47.10%	47.90%
維他露	11.90%	10.00%
光泉	3.90%	4.80%
<b>罐裝水:</b>		
統一 (No. 1)	23.90%	26.20%
味丹	14.40%	13.30%
悅氏	10.10%	10.60%
<b>即飲果汁:</b>		
可口可樂	26.00%	22.40%
統一 (No. 2)	19.60%	14.00%
優鮮沛	10.70%	12.10%
<b>即飲咖啡:</b>		
金車	28.60%	31.00%
統一 (No. 2)	22.10%	21.00%
味全	19.10%	20.50%

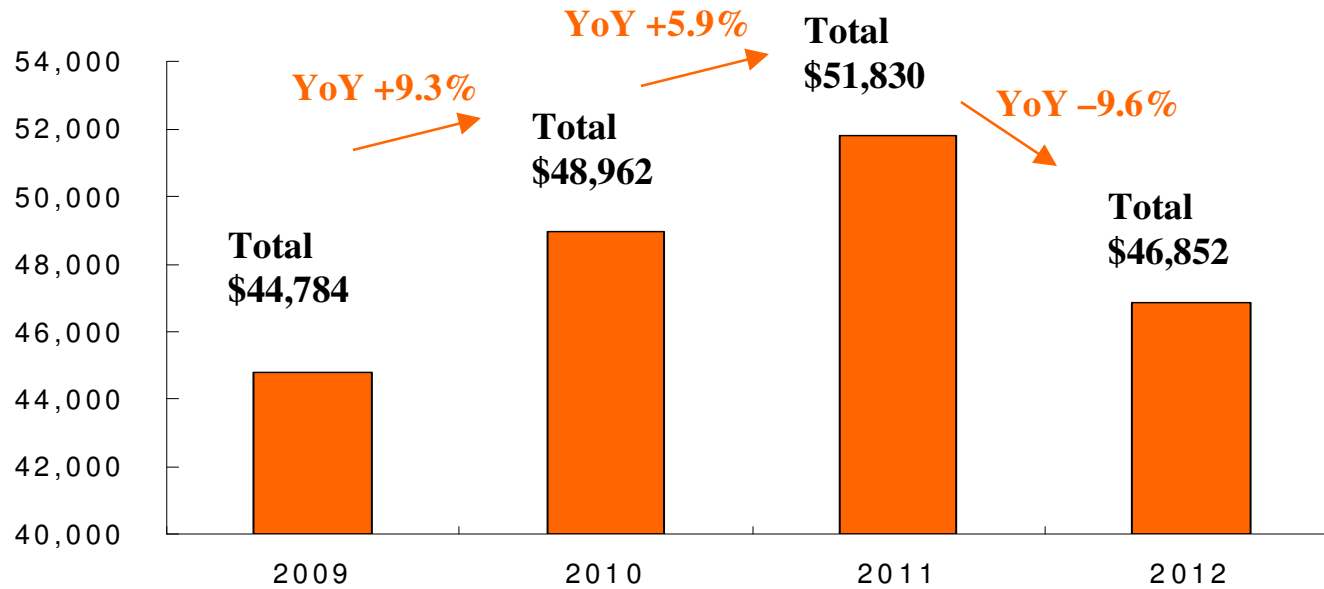
	Y2011	Y2012
<b>優酪乳:</b>		
統一 (No. 1)	68.30%	69.30%
味全	20.40%	20.80%
光泉	7.30%	6.40%
<b>調味乳:</b>		
統一 (No. 1)	48.10%	48.70%
光泉	30.50%	26.70%
比非多	6.00%	7.70%
<b>豆漿:</b>		
統一 (No. 1)	63.40%	61.70%
光泉	23.10%	24.90%
義美	12.50%	12.30%
<b>鮮乳:</b>		
味全	30.00%	32.50%
統一 (No. 2)	31.50%	30.00%
光泉	27.00%	26.70%



Source: Nielsen

# 台灣食品本業之營收及主要事業群

台幣\$百萬



## 乳飲群

茶、乳品、咖啡、果汁、包裝水等

## 速食群

速食麵

## 保健群

麵包、保健食品等

## 食糧群

大宗食材、食用油、麵粉、飼料

## 綜食群

醬油及調味品、肉品、冷凍食品、冰品等

### 3.統一超商零售流通事業(2912 TT)

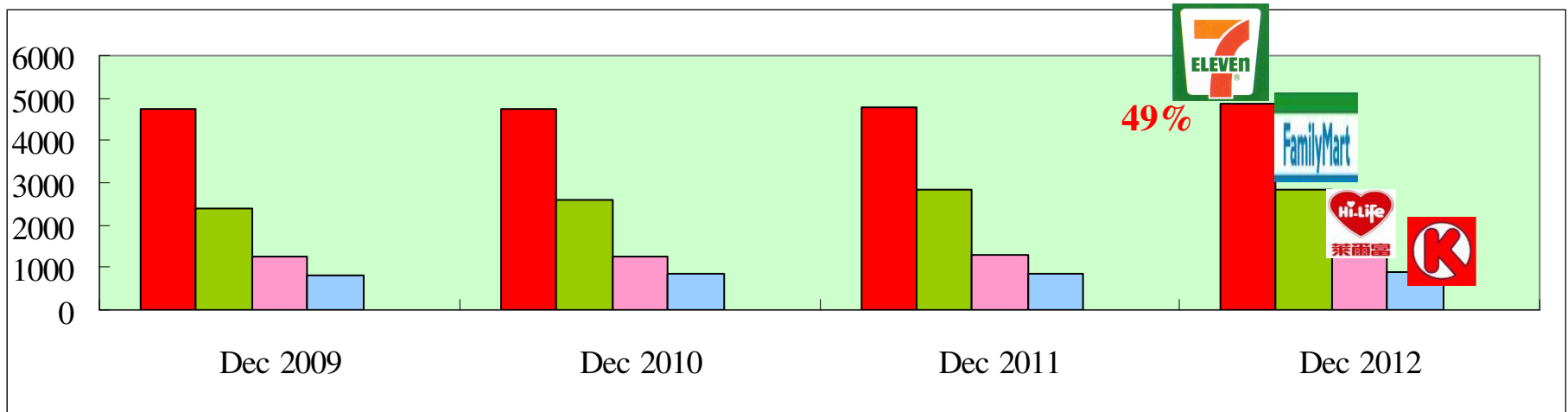
# 統一超商財務摘要

台幣\$百萬	Y2009		Y2010		Y2011		Y2012		YoY
	金額	佔營收比重	金額	佔營收比重	金額	佔營收比重	金額	佔營收比重	
合併營收	148,278		169,917		189,252		208,264		10.0%
母公司營收	101,756	100.0%	114,664	100.0%	122,713	100.0%	134,570	100.0%	9.7%
毛利額	32,966	32.4%	35,923	29.3%	38,275	31.2%	39,408	29.3%	3.0%
營業利益	4,893	4.8%	5,527	4.5%	6,075	5.0%	5,786	4.3%	-4.8%
稅後淨利	4,059	4.0%	5,726	4.7%	6,352	5.2%	6,789	5.0%	6.9%
稅後每股盈餘	3.90		5.51		6.11		6.53		6.9%
股東權益報酬率	22.95%		29.26%		31.06%		31.14%		
總股利發放率：	92%		89%		79%		74%		
每股現金股利	3.60		4.90		4.80		4.85		
每股股票股利	0.00		0.00		0.00		0.00		

\*附註：統一超商2012年之股利分派是經董事會決議。

# 台灣7-11之市佔率

以台灣市場之超商店數之市佔率



	Dec 2009	Dec 2010	Dec2011	Dec2012
■ 7-ELEVEN Chain	4,750	4,750	4,803	4,852
■ Family Mart Chain	2,394	2,593	2,823	2,851
■ Hi-Life Chain	1,252	1,254	1,295	1,304
■ OK Chain	829	850	867	890

資料來源：統一超商

# 台灣流通事業版圖

## 便利超商

### 台灣7-ELEVEN



PCSC holds 100%  
# of stores: 4,852

## 藥妝店

### 台灣康是美



PCSC holds 100%  
# of stores: 363

## 生活用品店

### 台灣無印良品



PCSC holds 51%  
# of stores: 28

## 百貨公司

### 版急百貨



PCSC holds 70%  
UPEC holds 30%  
# of stores: 2

## 購物中心

### 夢時代



PCSC holds 19%  
UPEC holds 40.5%  
PIDC holds 40.5%  
# of stores: 1

## 餐飲

### 台灣星巴克



PCSC holds 30%  
UPEC holds 20%  
# of stores: 280

### 台灣 Cold Stone



PCSC holds 100%  
# of stores: 37

### 台灣 Afternoon Tea



PCSC holds 51%  
# of stores: 14

### 台灣 Mister Donut



PCSC holds 50%  
# of stores: 53

### 21世紀



PCSC holds 100%  
# of stores: 37

## 統一超商 (2912TT)

## 物流

### 捷盟國際



UP Group holds 65%

### 統昶



UP Group holds 100%

### 大智通



UP Group holds 100%

### 統一速達



PCSC holds 70%  
UPEC holds 20%

## 網路零售

### 樂天拍賣



PCSC holds 49%



博客來網路書店  
PCSC holds 50.03%



7 NET  
PCSC holds 100%

\* 店數為截至2012年12月底

# 海外流通事業版圖

統一超商 (2912TT)

## 中國市場

## 東南亞市場

### 便利超商

#### 上海7-ELEVEN

PCSC holds 100%  
# of stores: 84



### 餐飲

#### 上海星巴克

PCSC holds: 30%  
UPEC holds: 20%  
# of stores: 327



### 便利超商

#### 菲律賓 7-ELEVEN (SEVN PM)

PCSC holds 51.56%  
# of stores: 829



### 超市

#### 山東Uni-Mart

PCSC holds 55%  
# of stores: 178



#### Cold Stone

PCSC holds 100%  
# of stores: 59



#### 北京Uni-Mart

PCSC holds 98.12%  
# of stores: 9



#### 上海 Mister Donut

PCSC holds 50%  
# of stores: 25



### 量販超市

#### 四川Uni-Mart

PCSC holds 100%  
# of stores: 4



\* 店數為截至2012年12月底

## 4. 統一中國F&B事業(220HK)

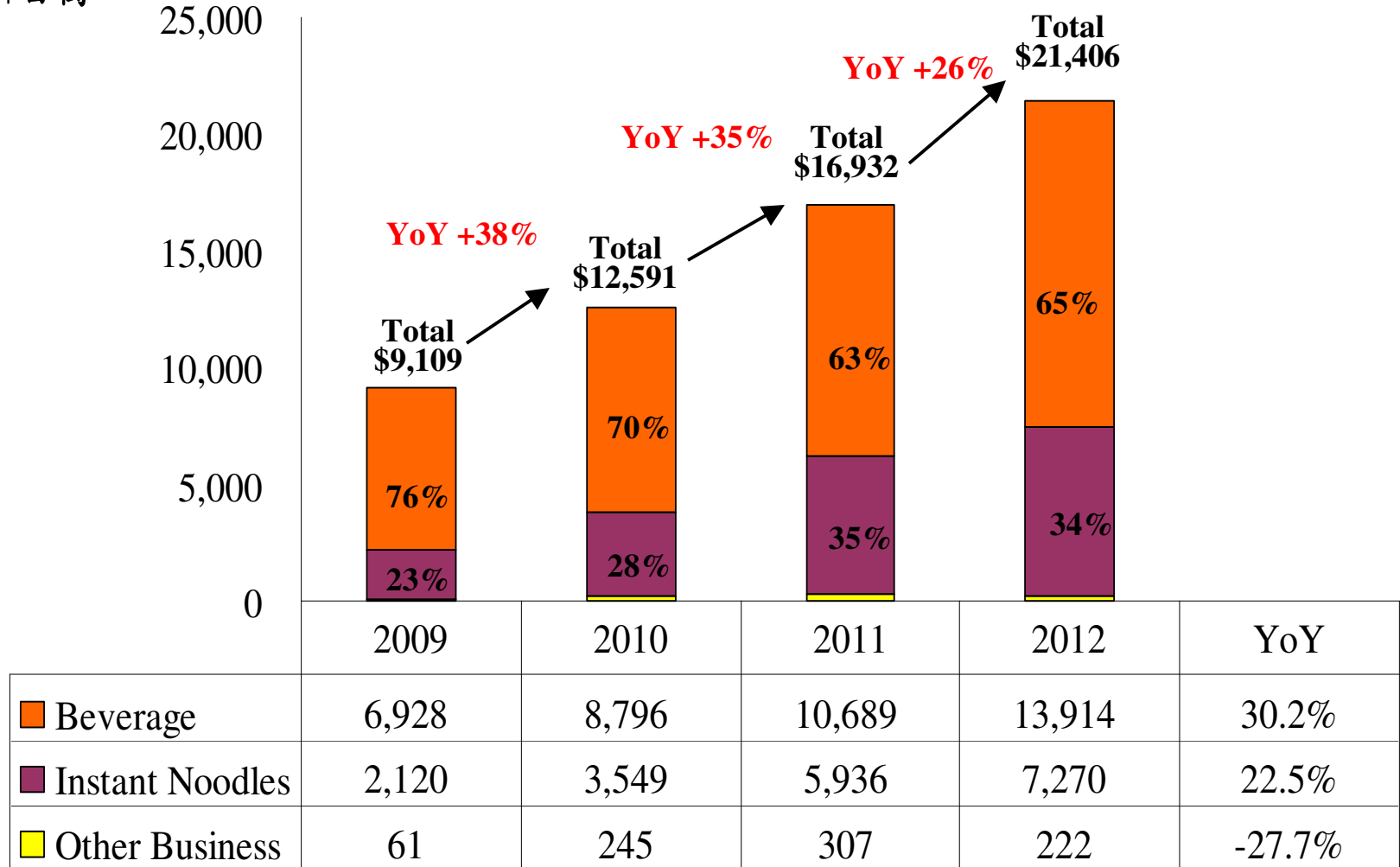
# 統一中控歷史財務摘要

人民幣\$百萬	Y2009		Y2010		Y2011		Y2012		YoY
	金額	佔營收比重	金額	佔營收比重	金額	佔營收比重	金額	佔營收比重	
營收	9,109	100.0%	12,591	100.0%	16,932	100.0%	21,406	100.0%	26.4%
毛利額	3,617	39.7%	4,043	32.1%	4,943	29.2%	7,402	34.6%	49.8%
營業利益	767	8.4%	558	4.4%	261	1.5%	882	4.1%	237.4%
稅前淨利	896	9.8%	682	5.4%	396	2.3%	1,077	5.0%	171.7%
稅後淨利	705	7.7%	519	4.1%	312	1.8%	856	4.0%	174.4%
稅後每股盈餘 (cents)	19.58		14.42		8.67		23.78		
每股年終現金股利(cents)	5.875		4.326		2.600		4.756		
每股特別現金股利 (cents)	3.917		0		0		0		
總股利發放率	30%+20%		30%		30%		20%		

\*附註：統一中控 2012年之股利分派是經董事會決議。

# 統一於中國之產品別營收

人民幣\$百萬



# 統一於中國之市佔率

## 銷售額(by value)之市佔率

統一中國 (220HK)	Y2011	Y2012
即飲茶 (No.2)	19.4%	22.7%
即飲果汁 (No.3)	11.5%	12.7%
即飲奶茶 (No.1)	60.5%	61.4%
方便麵 (No.2)	13.3%	15.8%

## 中國市場銷售額(by value)之成長率

品項	Y2011	Y2012
即飲茶 (不含奶茶)	-0.2%	-4.7%
即飲果汁	11.0%	16.0%
方便麵	15.2%	14.6%

## 中國市場成長率(by Nielsen)

- \* 中國之即飲奶茶佔整體即飲茶比重:從2011全年度之9.6%,快速成長至2012全年度之18.6%。
- \* 中國之酸菜牛肉口味佔整體方便麵比重:從2011全年度之10.4%,快速成長至2012全年度之14.7%。

資料來源: Nielsen



# 統一於中國之生產基地

截至2012.12月底共21個生產基地。

(5個新生產基地於2012上半年完工：長沙、南寧、湛江、阿克蘇 & 泉州；

3個新生產基地於2012下半年完工：白銀、重慶、濟南)



## 5. 問與答