



TWSE stock code:1216

2024年前三季

22 November, 2024

DISCLAIMER

The information contained in this presentation is intended solely for your personal reference. Such information is subject to change without notice and no representation or warranty express or implied is made as to, and no reliance, should be placed on, the fairness, accuracy, completeness or correctness of the information contained in this presentation. This presentation does not intend to provide, and you may not rely on this presentation as providing, a complete or comprehensive analysis of the Company's financial or trading position or prospects. None of the Company nor any of its respective affiliates, advisors or representatives shall have any liability (in negligence or otherwise) whatsoever for any loss or damage howsoever arising from any use of this presentation or its contents or otherwise arising in connection with this presentation.

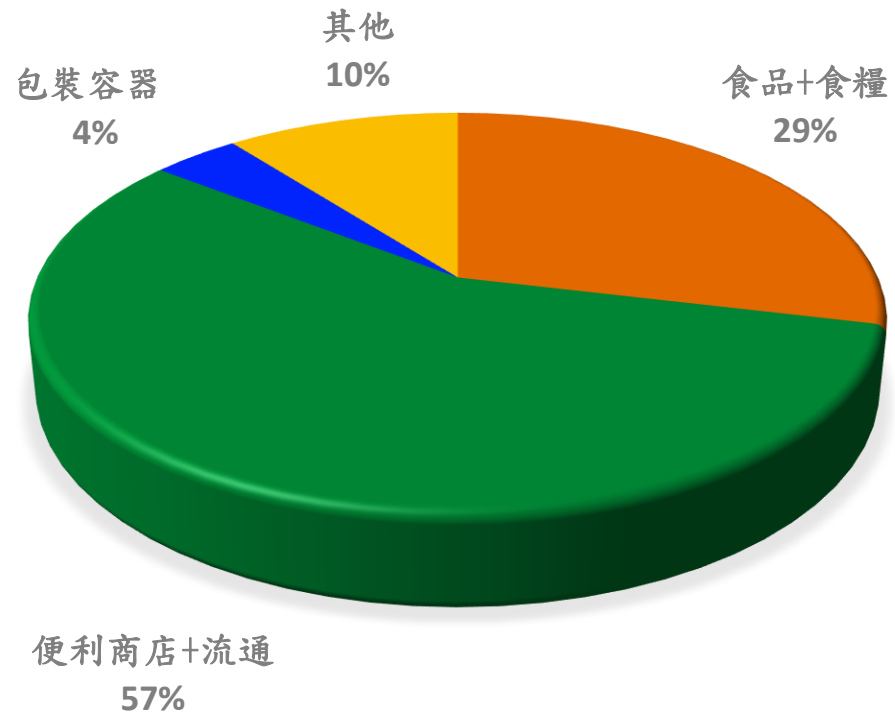
This presentation contains projections and forward-looking statements that may reflect the Company's current views with respect to future events and financial performance. Readers are cautioned not to place undue reliance on these forward-looking statements which are subject to various risks and uncertainties and no assurance can be given that actual results will be consistent with these forward-looking statements. The Company undertakes no obligation to publicly update or revise any forward-looking statements, whether as a result of new information, future events or otherwise.

This presentation does not constitute an offer or invitation to purchase or subscribe for any securities or financial instruments or the provision of any investment advice, and no part of it shall form the basis of or be relied upon in connection with any contract, commitment or investment decision in relation thereto, nor does this presentation constitute a recommendation regarding the securities or financial instruments of the Company.

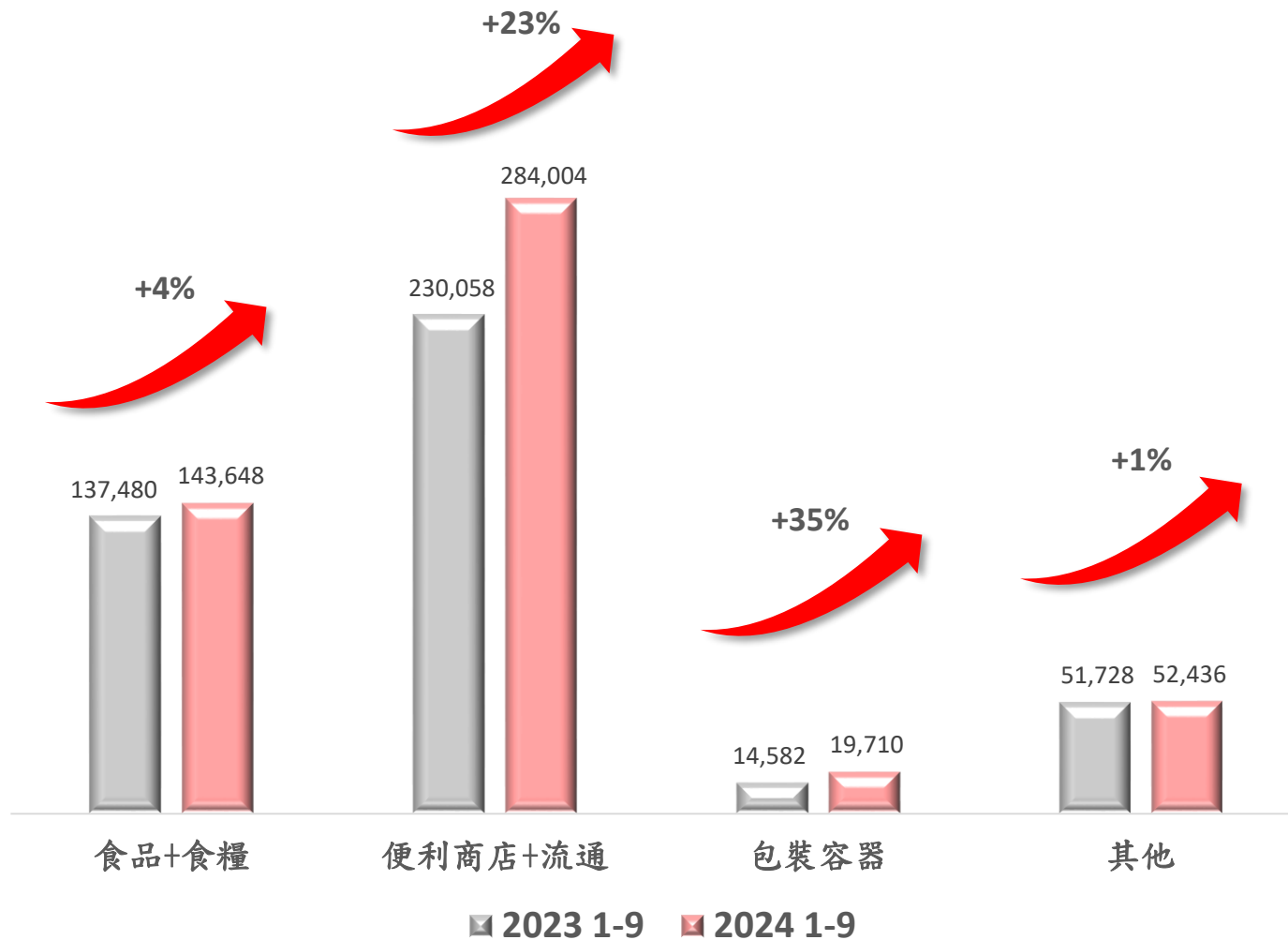
合併報表損益摘要

單位:新台幣百萬元	2024年1-9月	2023年1-9月	差異
營業收入	499,798	433,848	15.20%
營業毛利	165,235	141,692	16.62%
營業利益	28,791	24,119	19.37%
按權益法認列之損益	2,601	2,009	29.50%
稅前淨利	35,480	42,200	-15.92%
本期淨利歸屬於母公司業主	17,535	16,774	4.54%
基本每股盈餘(元)	3.09	2.95	0.14
營業毛利率	33.06%	32.66%	+0.40 pts
營業利益率	5.76%	5.56%	+0.20 pts
稅前淨利率	7.10%	9.73%	-2.63 pts

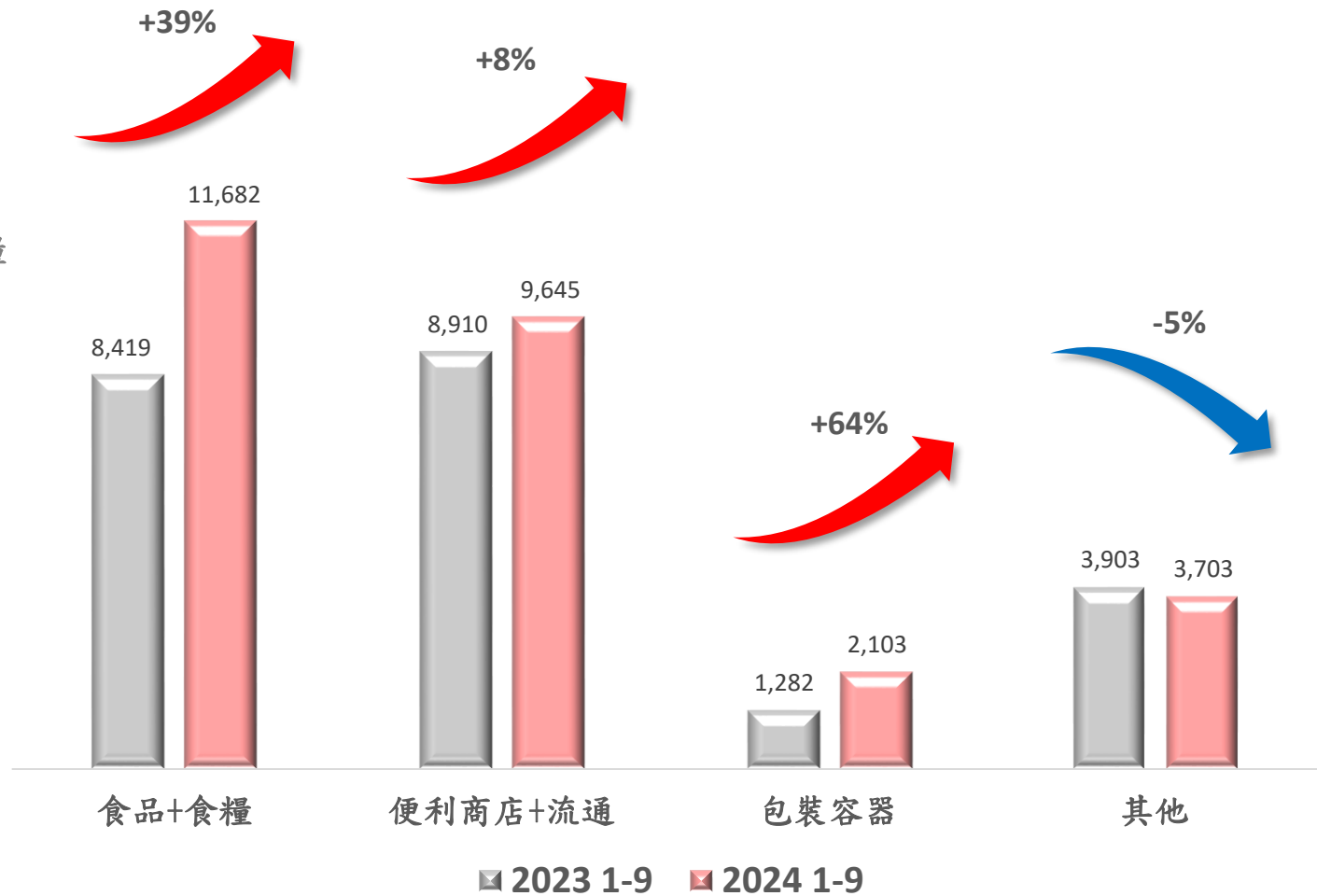
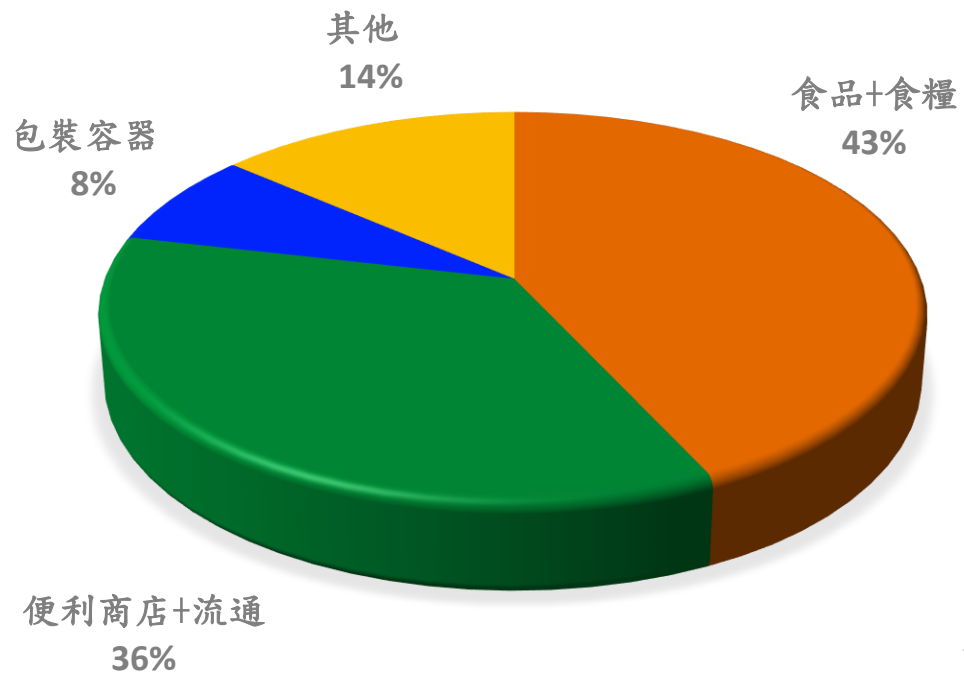
合併部門別收入



2024 1-9

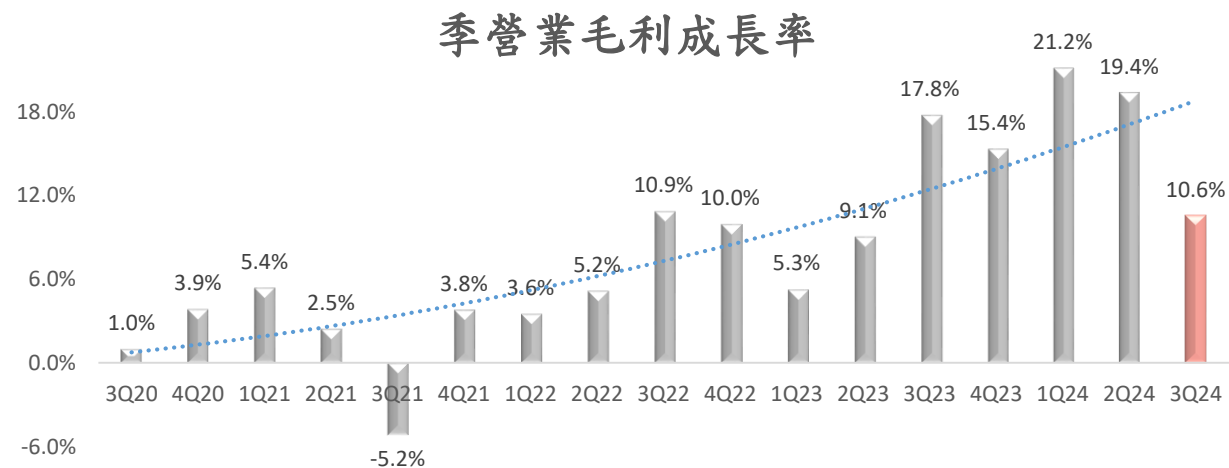
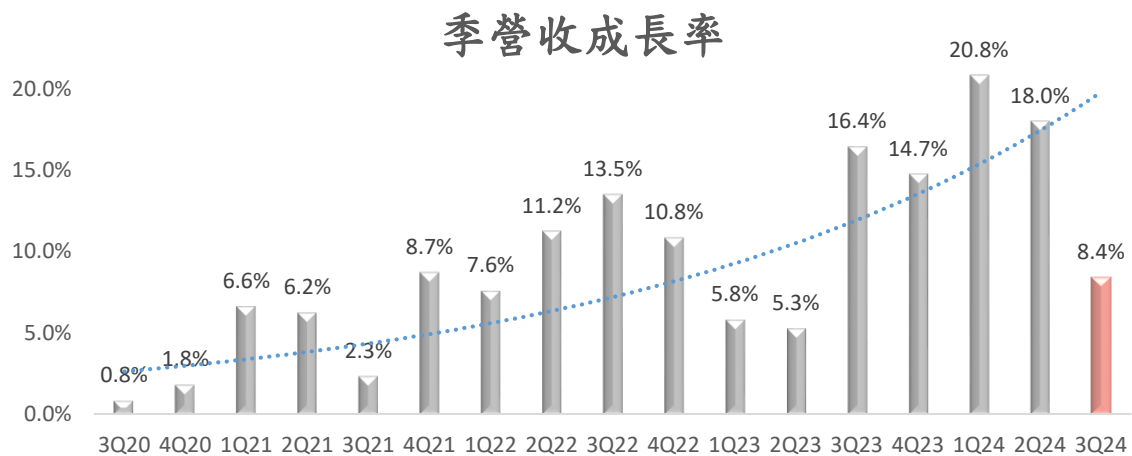
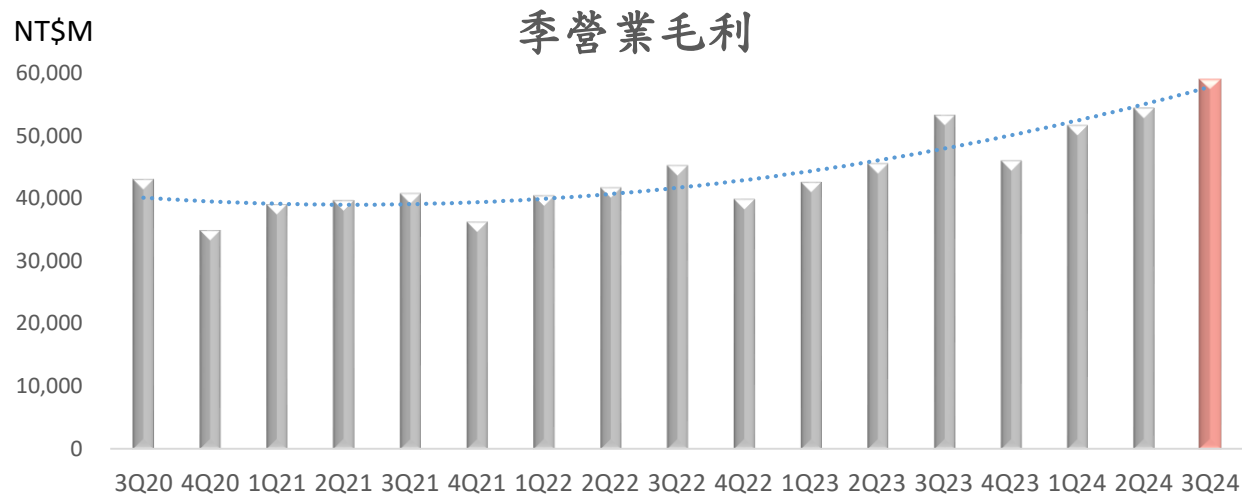
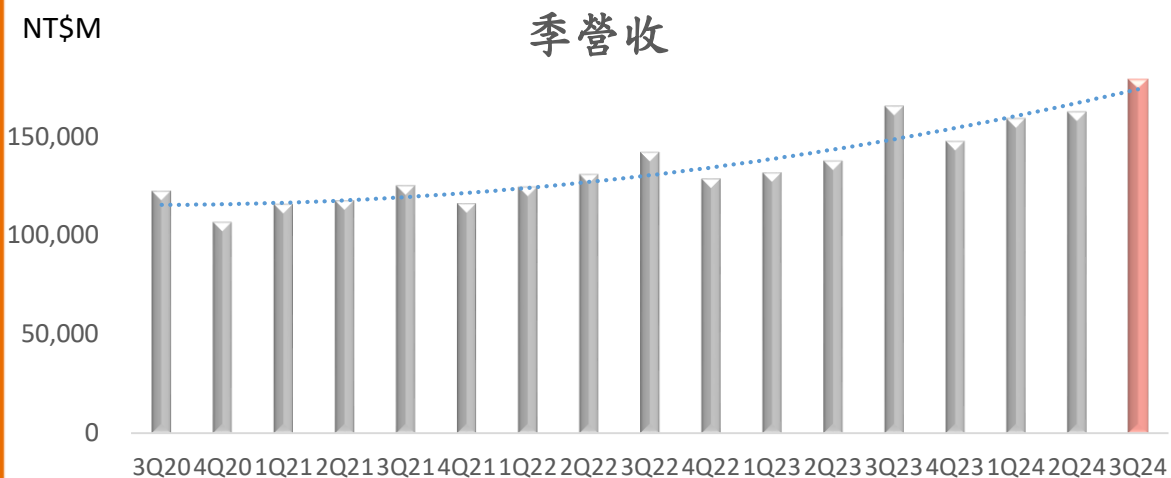


合併部門別營業利益



第三季合併營運表現

- 營業收入及營業毛利創歷史高點
- 營業收入連續17個季度正增長



第三季合併營運表現

- 營業利益突破100億，創歷史新高
- 毛利率連續7個季度正增長

營業收入
年增率

8.41%

毛利率
年增百分比

0.65%

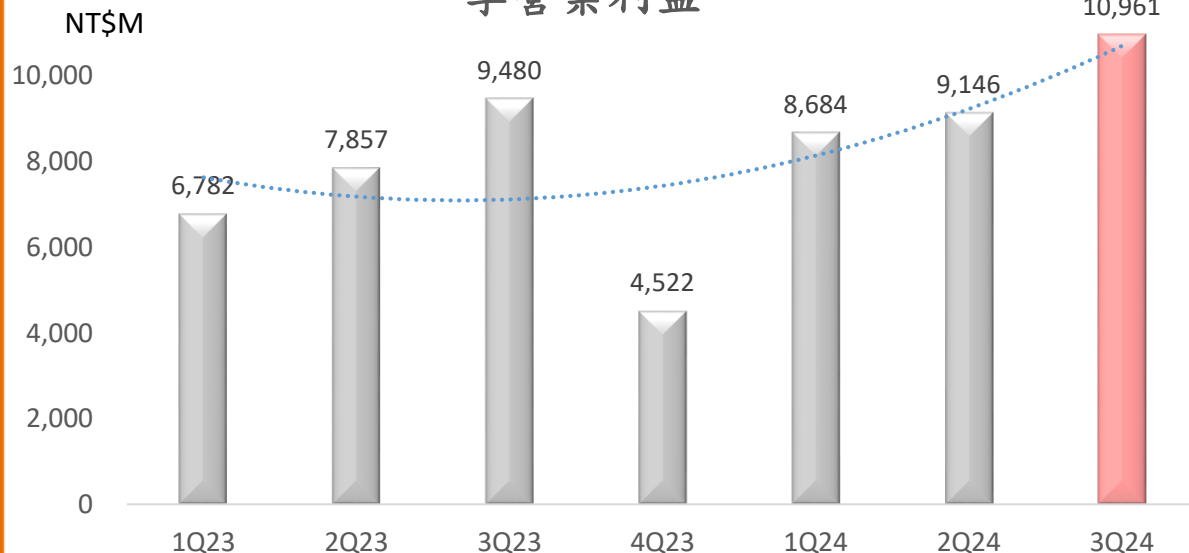
營業利益
年增率

15.62%

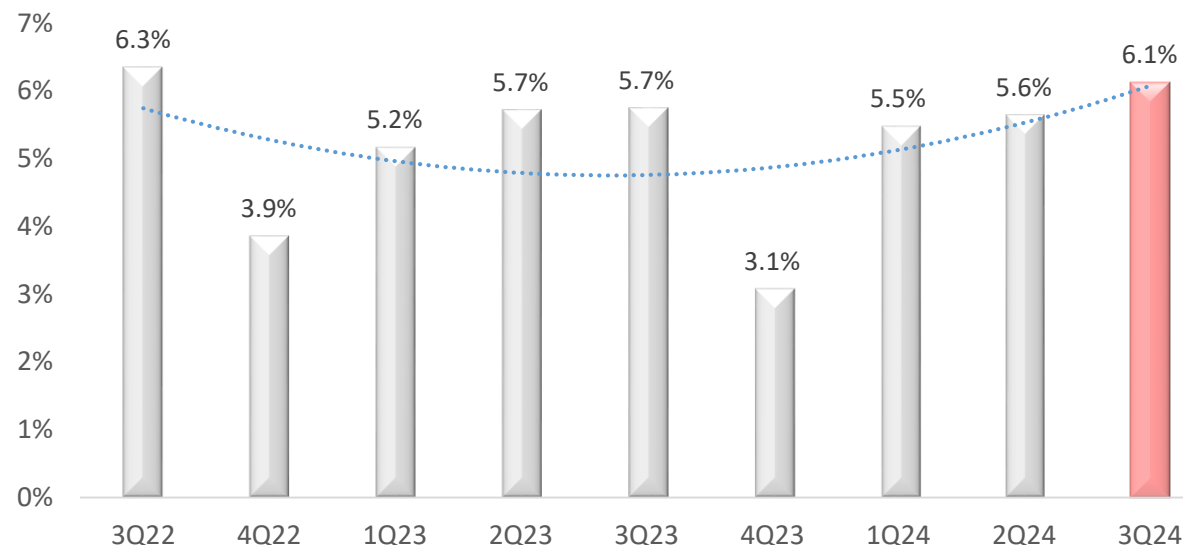
每股盈餘
年增率

9.4%

季營業利益



季度營業利益率



合併資產負債表及重要財務指標

單位:新台幣佰萬元	2024/9/30		2023/9/30	
	金額	%	金額	%
現金及約當現金	102,242	15%	104,436	16%
金融資產 - 流動*	38,462	5%	25,467	4%
總資產	704,919	100%	664,934	100%
總借款**	169,689	24%	152,359	23%
總權益	201,528	29%	196,652	30%
權益報酬率		13.59%		13.74%
流動比		94.38%		91.81%
付息負債/總權益比率		84.20%		77.48%
淨含息負債/總權益比率		33.47%		24.37%

* 包括透過損益按公允價值衡量之金融資產-流動及按攤銷後成本衡量之金融資產-流動

**租賃負債不計入



統一企業(股)公司
UNI-PRESIDENT ENTERPRISES CORP.

開創健康快樂的明天

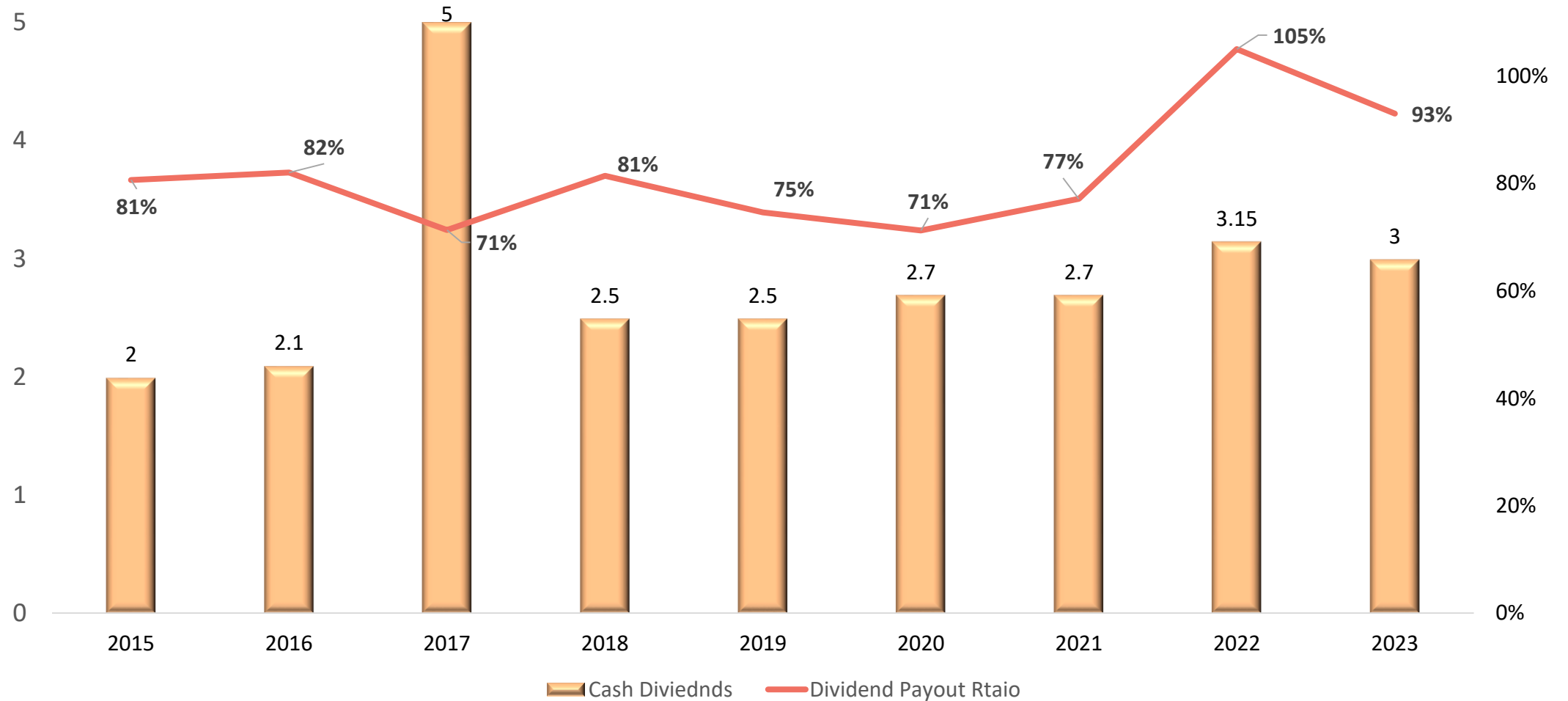
合併現金流量表

單位:新台幣佰萬元	2024年1-9月	2023年1-9月
期初現金	100,856	96,986
營運活動之淨現金流入	57,350	56,720
投資活動之淨現金流出	(34,033)	(50,457)
資本支出*	(30,120)	(18,250)
企業合併現金淨收入(支付)數	814	(23,696)
融資活動之淨現金流出	(22,899)	(760)
發放現金股利	(17,046)	(17,898)
期末現金	102,242	104,436

*資本支出包含購置或出售不動產、廠房及設備現金及利息支付、使用權資產與無形資產增加及處分、投資性不動產購置及處分、預付設備款、預付土地款。



穩定的股利發放



連續 41 年發放股利，累積配股配息合計為 **NT\$82.3 元**

獎項與ESG績效肯定

企業獎項

2023 年健康品牌風雲賞 - 健康企業特優
2023 年勞動部國家職業安全衛生獎 - 企業標杆獎
新市總廠榮獲經濟部「112年節能標竿獎金獎」
第16屆TCSA「台灣百大永續典範企業獎」
第16屆TCSA「台灣企業永續報告-銀獎」
2023 年環境部第五屆「國家企業環保獎(銅級獎)」
連續 10 年榮獲環境部頒發之「民間企業及團體綠色採購績優單位」
1111 求職網「生活服務類」幸福企業

入選成分股

FTSE4Good 新興市場指數
臺灣永續指數
臺灣高薪100指數
臺灣就業99指數

品牌/產品獎項

「台灣25大國際品牌」
23 項產品獲選銀髮友善產品評選 ↑
23 支品項取得健康食品認證標章
28 項產品取得 A.A. 認證 ↑
14 項產品榮獲風味絕佳獎章認證 ↑

3 項產品榮獲俄羅斯阿基米德發明展金獎 ↑
2 項產品取得馬來西亞國際發明展獎項 ↑
2 項產品榮獲國際品質評鑑大賞 (Monde Selection)



Eatender



致力環境永續

致力提升水資源管理



取水密集度 <1.00 百萬公升 / 千萬元
(營業收入)

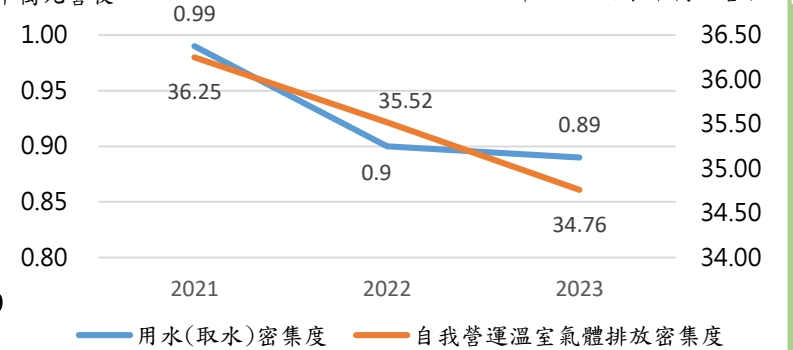
降低溫室氣體排放密集度(範疇1&2)

2024年目標: 溫室氣體排放密集度每年下降1.5%
2026年目標: 2030年溫室氣體排放量較2005年下降38%



單位: 百萬公升 / 千萬元營收

單位: 公噸 / 千萬元營收




積極尋找減塑作為，逐步降低塑膠使用

2024年目標:
再生塑膠應用: 取代原生塑膠 20 噸 / 年
塑膠輕量或減薄: 預估減塑 20 噸 / 年

降低COD 平均濃度

2024年目標: <48mg/L
2026年目標: <40mg/L






附錄

主要投資架構圖



註：上圖僅列示統一企業之主要轉投資公司(持股比截至2024/9/30)

亞洲流通生活平台



貨暢其流、物通天下

- 製造+研發
- 貿易+流通
- 體驗+零售
- 聯盟+併購



韓國
熊津食品：食品產銷

中國大陸
統一中控(220HK)：食品產銷
7-11超商(上海+浙江)：門市>470家

台灣(集團總部)
統一企業(1216TWSE)：食品/烘焙/飼糧產銷
7-11超商(2912TWSE)：門市>7,000家
家福量販+超市：店數>300家

菲律賓
菲律賓統一：食品產銷、買賣
7-11超商(SEVN PM)：門市>4,000家

泰國
食品產銷

馬來西亞
水產飼料銷售

印尼
食品進口與銷售

越南
飼料/麵粉/食品產銷

建構專屬物流園區

創造綜效 ↑

提升及整合集團物流量能

提升效率 ↑

導入科技倉儲設備

永續經營 ↑

實現節能低碳經營

開創雙贏 ↑

提供更佳消費者體驗

桃園民豐園區
U-PARK智匯園區



台中港園區



台南新市園區



年度合併報表損益摘要

單位:新台幣百萬元	2023	2022	差異
營業收入	581,103	524,832	10.72%
營業毛利	187,814	167,650	12.03%
營業利益	28,641	29,017	-1.30%
稅前淨利	48,691	35,342	37.77%
本期淨利歸屬於母公司業主	18,336	17,168	6.80%
基本每股盈餘(元)	3.23	3.02	0.21
每股現金股利*	3.00	3.15	-0.15
營業毛利率	32.32%	31.94%	+0.38 pts
營業利益率	4.93%	5.53%	-0.60 pts
稅前淨利率	8.38%	6.73%	+1.65 pts