



TWSE stock code:1216

2025年第三季

28 November, 2025

DISCLAIMER

The information contained in this presentation is intended solely for your personal reference. Such information is subject to change without notice and no representation or warranty express or implied is made as to, and no reliance, should be placed on, the fairness, accuracy, completeness or correctness of the information contained in this presentation. This presentation does not intend to provide, and you may not rely on this presentation as providing, a complete or comprehensive analysis of the Company's financial or trading position or prospects. None of the Company nor any of its respective affiliates, advisors or representatives shall have any liability (in negligence or otherwise) whatsoever for any loss or damage howsoever arising from any use of this presentation or its contents or otherwise arising in connection with this presentation.

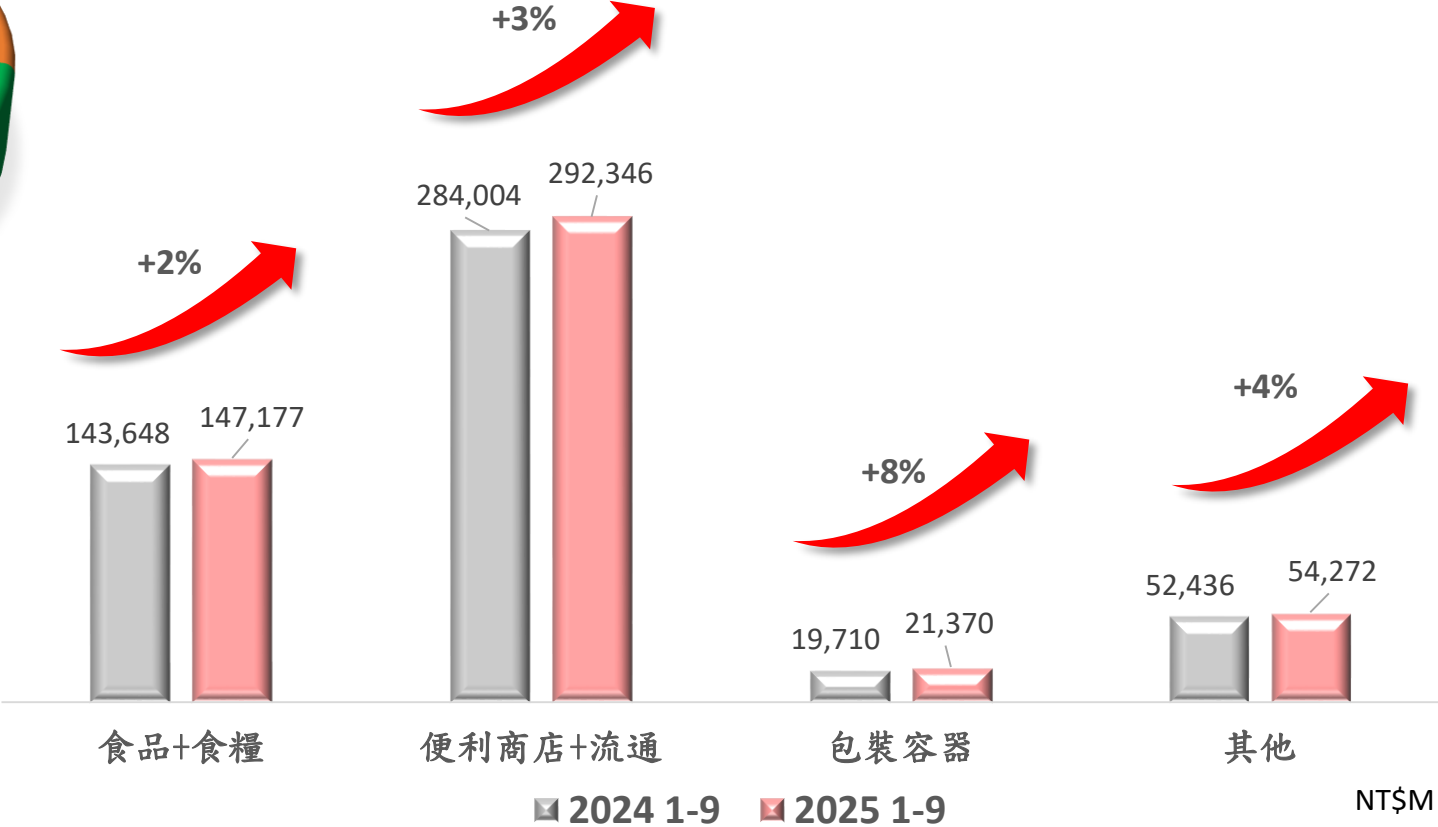
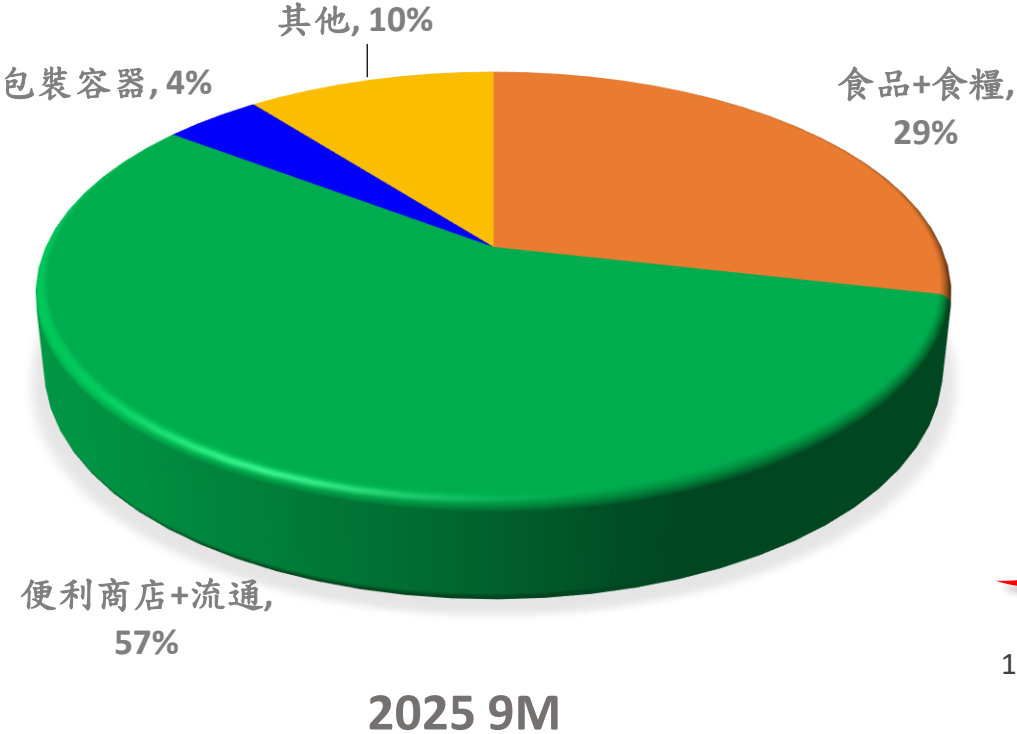
This presentation contains projections and forward-looking statements that may reflect the Company's current views with respect to future events and financial performance. Readers are cautioned not to place undue reliance on these forward-looking statements which are subject to various risks and uncertainties and no assurance can be given that actual results will be consistent with these forward-looking statements. The Company undertakes no obligation to publicly update or revise any forward-looking statements, whether as a result of new information, future events or otherwise.

This presentation does not constitute an offer or invitation to purchase or subscribe for any securities or financial instruments or the provision of any investment advice, and no part of it shall form the basis of or be relied upon in connection with any contract, commitment or investment decision in relation thereto, nor does this presentation constitute a recommendation regarding the securities or financial instruments of the Company.

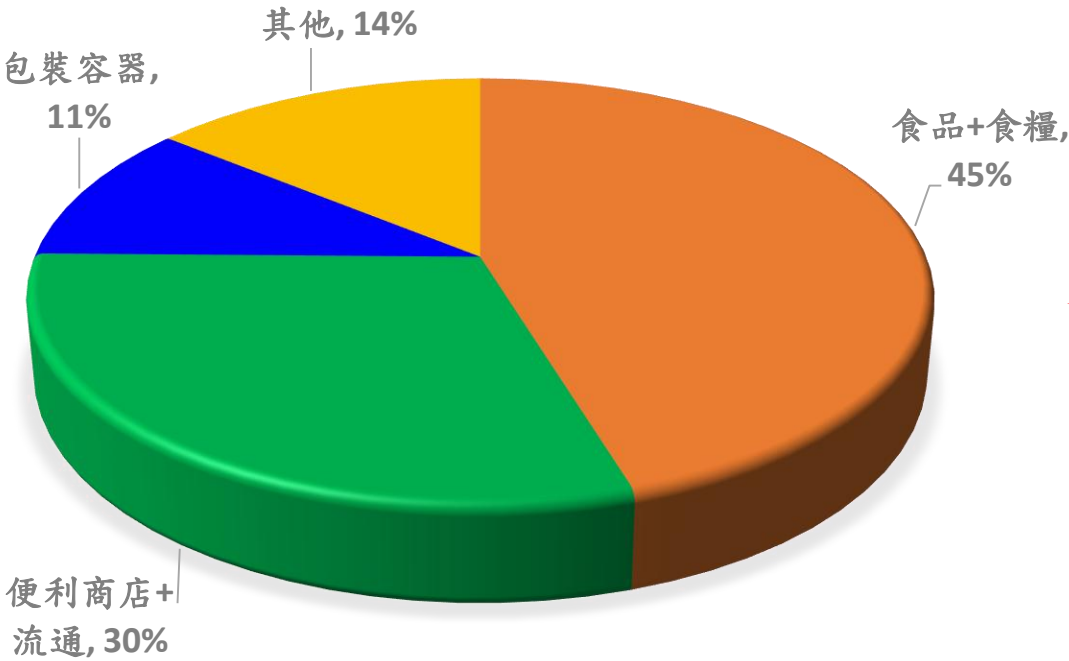
合併報表損益摘要

單位:新台幣百萬元	2025年1-9月	2024年1-9月	差異
營業收入	515,164	499,798	3.07%
營業毛利	172,539	165,235	4.42%
營業利益	30,787	28,787	6.95%
按權益法認列之損益	2,011	2,601	-22.68%
稅前淨利	35,794	35,475	0.90%
本期淨利歸屬於母公司業主	16,665	17,532	-4.95%
基本每股盈餘(元)	2.93	3.09	(0.16)
營業毛利率	33.49%	33.06%	+0.43 pts
營業利益率	5.98%	5.76%	+0.22 pts
稅前淨利率	6.95%	7.10%	-0.15 pts

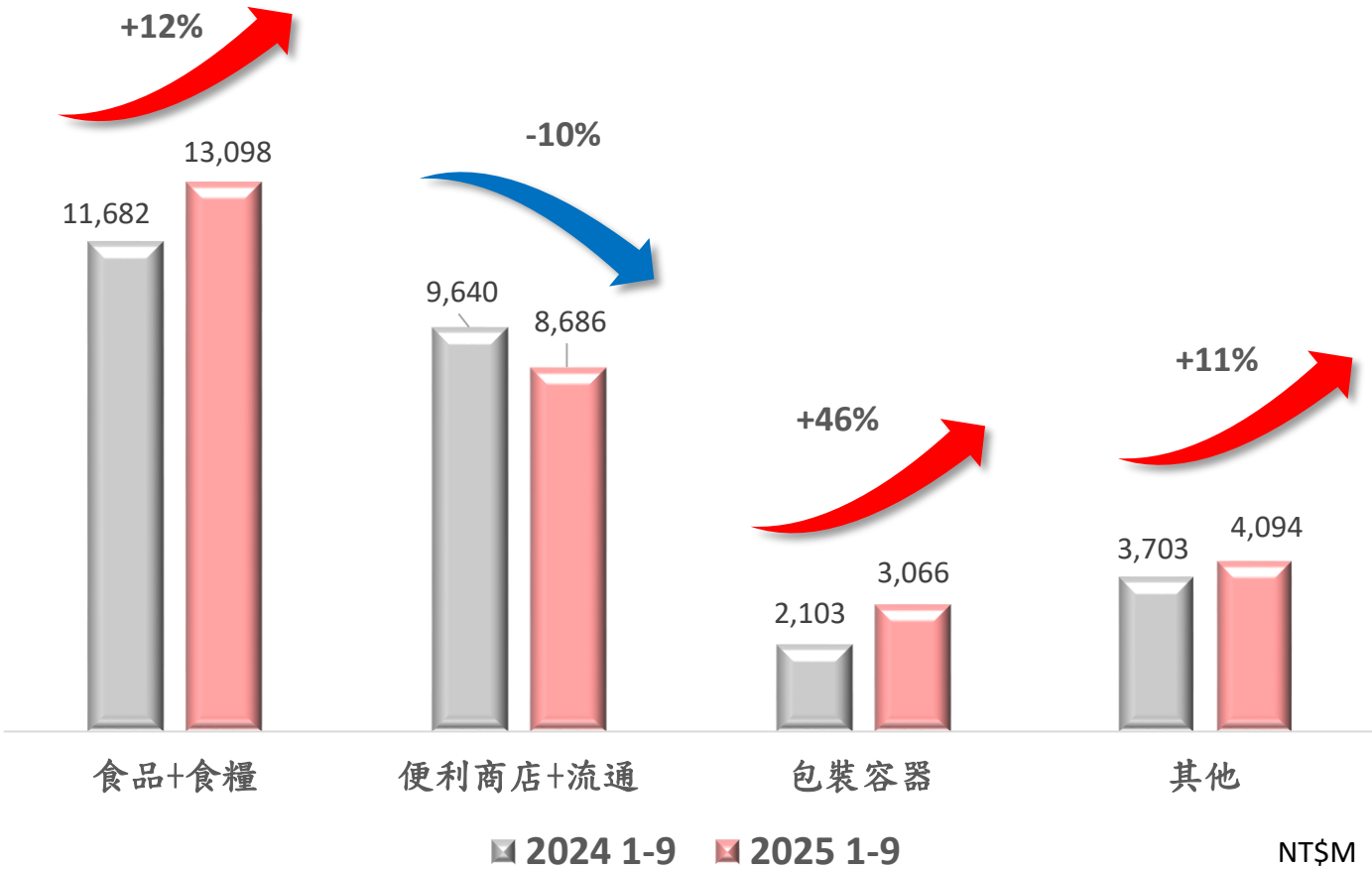
合併部門別收入



合併部門別營業利益



2025 9M



前三季合併營運表現

營業收入
年增率

3.07%

營業收入
5年CAGR

8.61%

營業毛利
年增率

4.42%

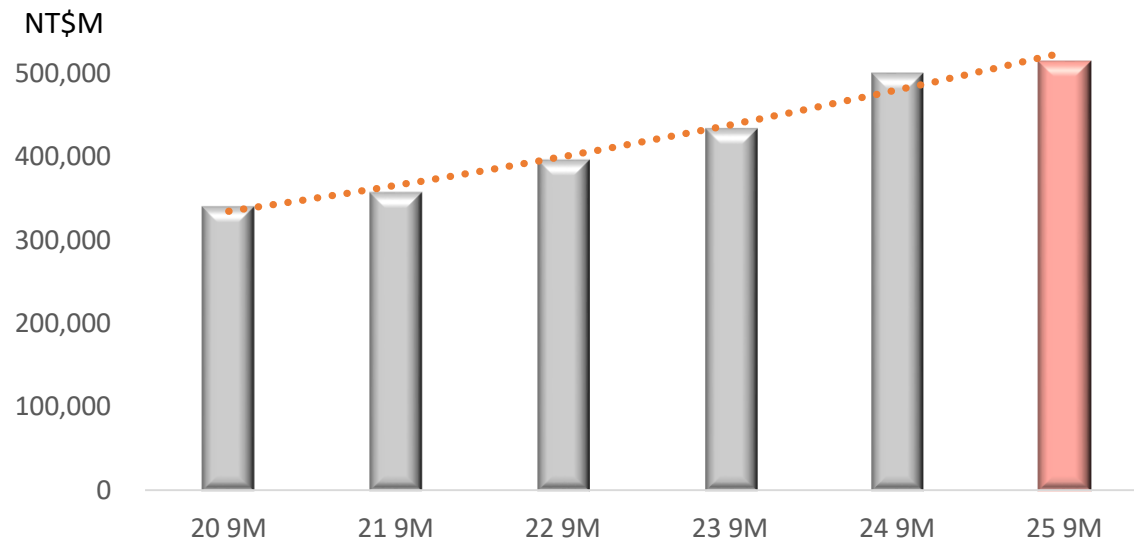
毛利率
年增百分比

0.43%

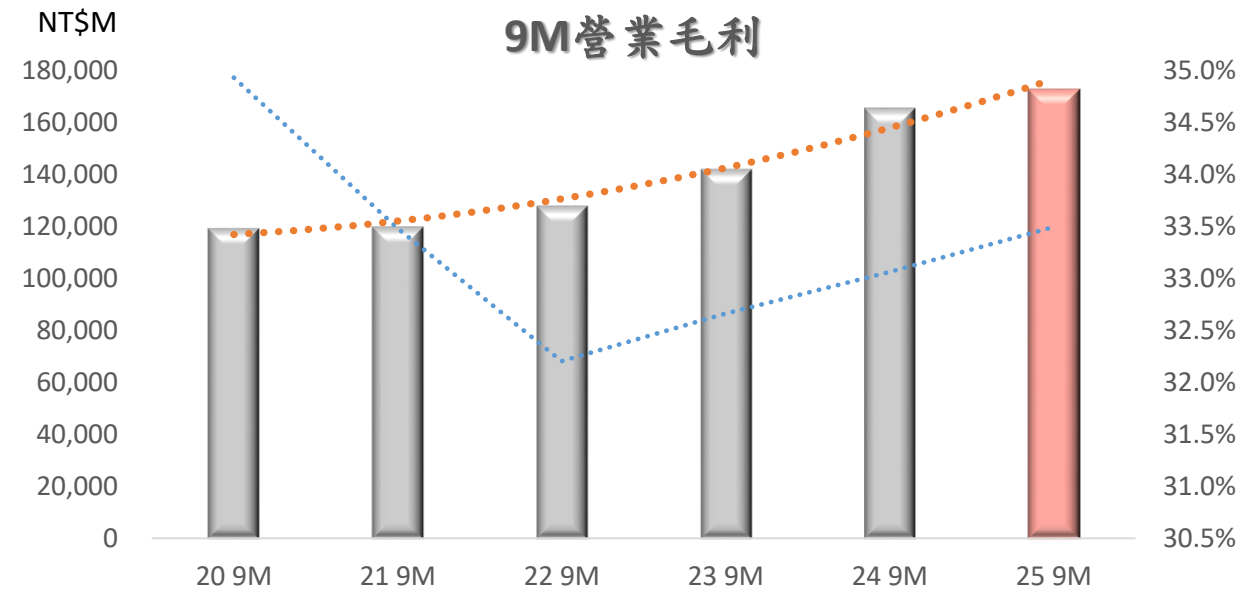
營業毛利
5年CAGR

7.71%

9M營收



9M營業毛利



9M營業毛利 毛利率 多項式(9M營業毛利)



前三季合併營運表現

營業利益
年增率

6.95%

營業利益率
年增百分比

0.2%

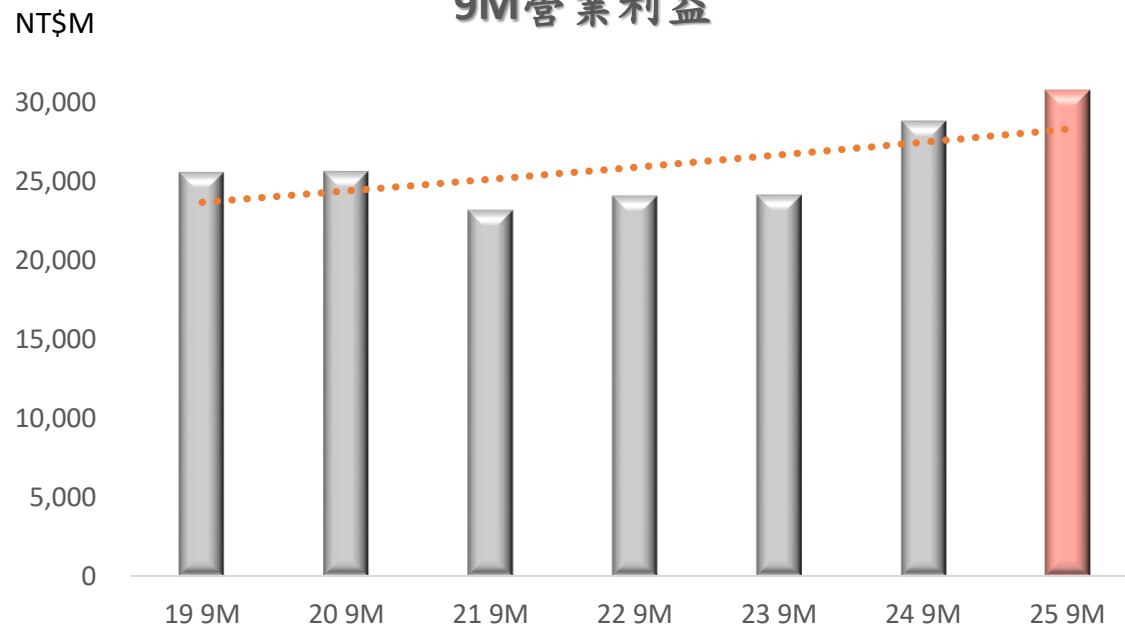
營業利益
5年CAGR

3.75%

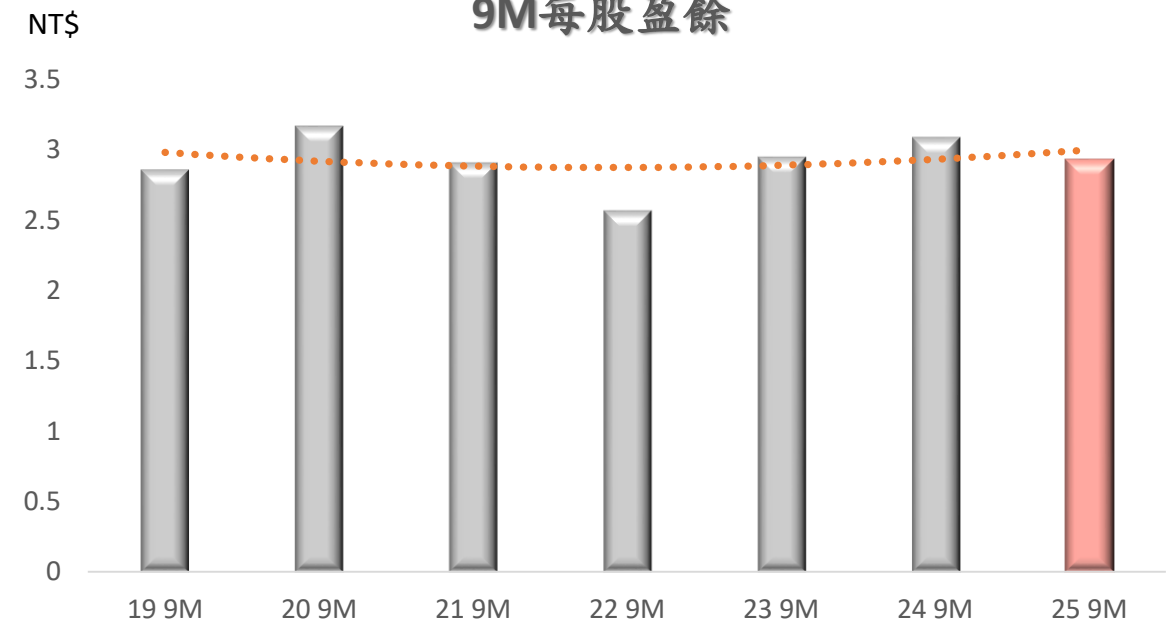
每股盈餘

-\$0.16

9M營業利益



9M每股盈餘



合併資產負債表及重要財務指標

單位:新台幣佰萬元	2025/9/30		2024/9/30	
	金額	%	金額	%
現金及約當現金	100,043	14%	102,242	15%
金融資產 - 流動*	30,099	4%	38,462	5%
總資產	717,115	100%	704,899	100%
總借款**	179,302	25%	169,689	24%
總權益	198,977	28%	201,453	29%
權益報酬率	12.85%		13.59%	
流動比	87.20%		94.38%	
付息負債/總權益比率	90.11%		84.23%	
淨含息負債/總權益比率	39.83%		33.48%	

* 包括透過損益按公允價值衡量之金融資產-流動及按攤銷後成本衡量之金融資產-流動

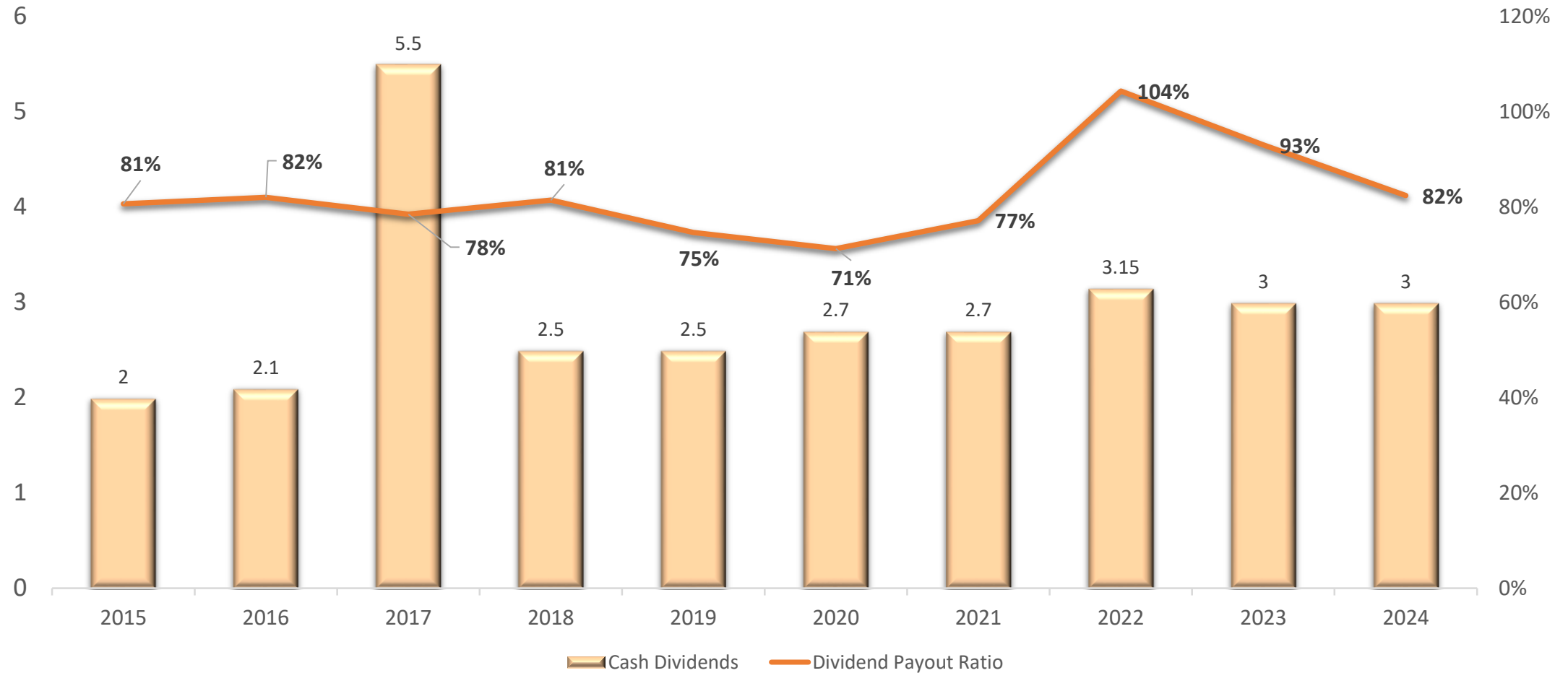
**租賃負債不計入

合併現金流量表

單位:新台幣佰萬元	2025年1-9月	2024年1-9月
期初現金	100,442	100,856
營運活動之淨現金流入	58,409	57,350
投資活動之淨現金流出	(36,360)	(34,033)
資本支出*	(29,155)	(30,120)
企業合併現金淨收入(支付)數	-	814
融資活動之淨現金流入(出)	(20,030)	(22,899)
發放現金股利	(17,046)	(17,046)
期末現金	100,043	102,242

* 資本支出包含購置或出售不動產、廠房及設備現金及利息支付、使用權資產與無形資產增加及處分、投資性不動產購置及處分、預付設備款、預付土地款。

穩定的股利發放



連續 42 年發放股利，累積配股配息合計為 **NT\$85.3 元**

持續推進永續經營

品牌與榮耀

「台灣25大國際品牌」

第17屆TCSA「台灣百大永續典範企業獎」

2024年健康品牌風雲賞-健康品牌企業優等獎

第17屆TCSA「台灣企業永續報告-金獎」

1111求職網「製造業」幸福企業金獎

2024年SGS ESG Awards「永續環境獎」

2024 KANTAR「台灣品牌足跡民生消費品食品類首選」

連續11年榮獲環境部頒發之「民間企業及團體綠色採購績優單位」

持續獲選成分股：FTSE4Good新興市場成分股、臺灣永續指數、臺灣就業99指數

深化治理 永續推行

- 獨立董事達1/3
- 高階主管ESG績效連結
- 實踐人權政策
- 設定合併/個體減碳目標
- 推動IFRS永續揭露準則，ESG範疇拓及子公司
- 湖口園區能源管理於2024年通過ISO 50001:2018認證
- 因應未來電費、碳稅/費成本，推動內部碳定價機制及再生能源使用



致力環境永續

致力提升水資源管理



取水密集度 <1.00 百萬公升 / 千萬元
(營業收入)

低碳轉型-推動內部碳定價機制

以 300 元 / 噸 CO₂e 做為內部碳費基準，
納入碳費基金，強化組織減碳行動認知

降低溫室氣體排放密集度(範疇1&2)

合併目標：

2025年:溫室氣體排放密集度每年下降1%

個體目標：

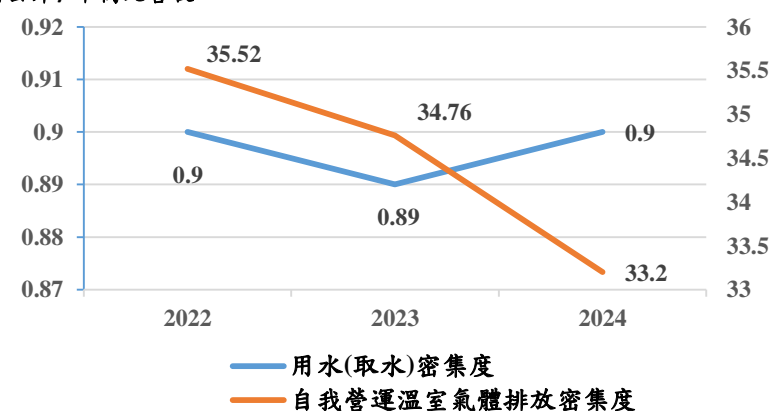
2025年:溫室氣體排放密集度每年下降1.5%

2030年:2030年溫室氣體排放量較2005年下降38%



單位:百萬公升/千萬元營收

單位:公噸/千萬元營收



積極尋找減塑作為，逐步降低塑膠使用

2025年目標：

減少原生塑膠使用:合計 45 噸 / 年 (包含塑膠減量、
再生料替代新料及減塑包裝型態之選用)

降低COD 平均濃度


2025年目標: <48mg/L

2030年目標: <40mg/L



統一企業(股)公司
UNI-PRESIDENT ENTERPRISES CORP.

開創健康快樂的明天



附錄



主要投資架構圖



註：上圖僅列示統一企業之主要轉投資公司(持股比截至2025/9/30)



統一企業(股)公司
UNI-PRESIDENT ENTERPRISES CORP.

開創健康快樂的明天

亞洲流通生活平台



- 製造＋研發
- 貿易＋流通
- 體驗＋零售
- 聯盟＋整合

韓國
熊津食品：食品產銷

中國大陸
統一中控(220HK)：食品產銷
7-11超商(上海+浙江)：門市>600家

台灣(集團總部)
統一企業(1216TWSE)：食品/烘焙/飼糧產銷
7-11超商(2912TWSE)：門市>7,100家
家福量販+超市：店數>320家

菲律賓
菲律賓統一：食品產銷、買賣
7-11超商(SEVN PM)：門市>4,300家

泰國
食品產銷

印尼
食品進口與銷售

越南
飼料/麵粉/食品產銷

建構專屬物流園區

創造綜效 ↑

提升及整合集團物流量能

提升效率 ↑

導入科技倉儲設備

永續經營 ↑

實現節能低碳經營

開創雙贏 ↑

提供更佳消費者體驗

桃園民豐園區
U-PARK智匯園區



台中港園區



台南新市園區



預計2025H2啟用



年度合併報表損益摘要

單位:新台幣百萬元	2024	2023	差異
營業收入	657,637	581,103	13.17%
營業毛利	215,129	187,814	14.55%
營業利益	33,827	28,641	18.11%
稅前淨利	42,227	48,691	-13.28%
本期淨利歸屬於母公司業主	20,673	18,336	12.74%
基本每股盈餘(元)	3.64	3.23	12.69%
每股現金股利	3.00	3.00	-
營業毛利率	32.71%	32.32%	+0.39 ppts
營業利益率	5.14%	4.93%	+0.21 ppts