



TWSE stock code:1216

# 2026年第一季

5 June, 2026

# DISCLAIMER

The information contained in this presentation is intended solely for your personal reference. Such information is subject to change without notice and no representation or warranty express or implied is made as to, and no reliance, should be placed on, the fairness, accuracy, completeness or correctness of the information contained in this presentation. This presentation does not intend to provide, and you may not rely on this presentation as providing, a complete or comprehensive analysis of the Company's financial or trading position or prospects. None of the Company nor any of its respective affiliates, advisors or representatives shall have any liability (in negligence or otherwise) whatsoever for any loss or damage howsoever arising from any use of this presentation or its contents or otherwise arising in connection with this presentation.

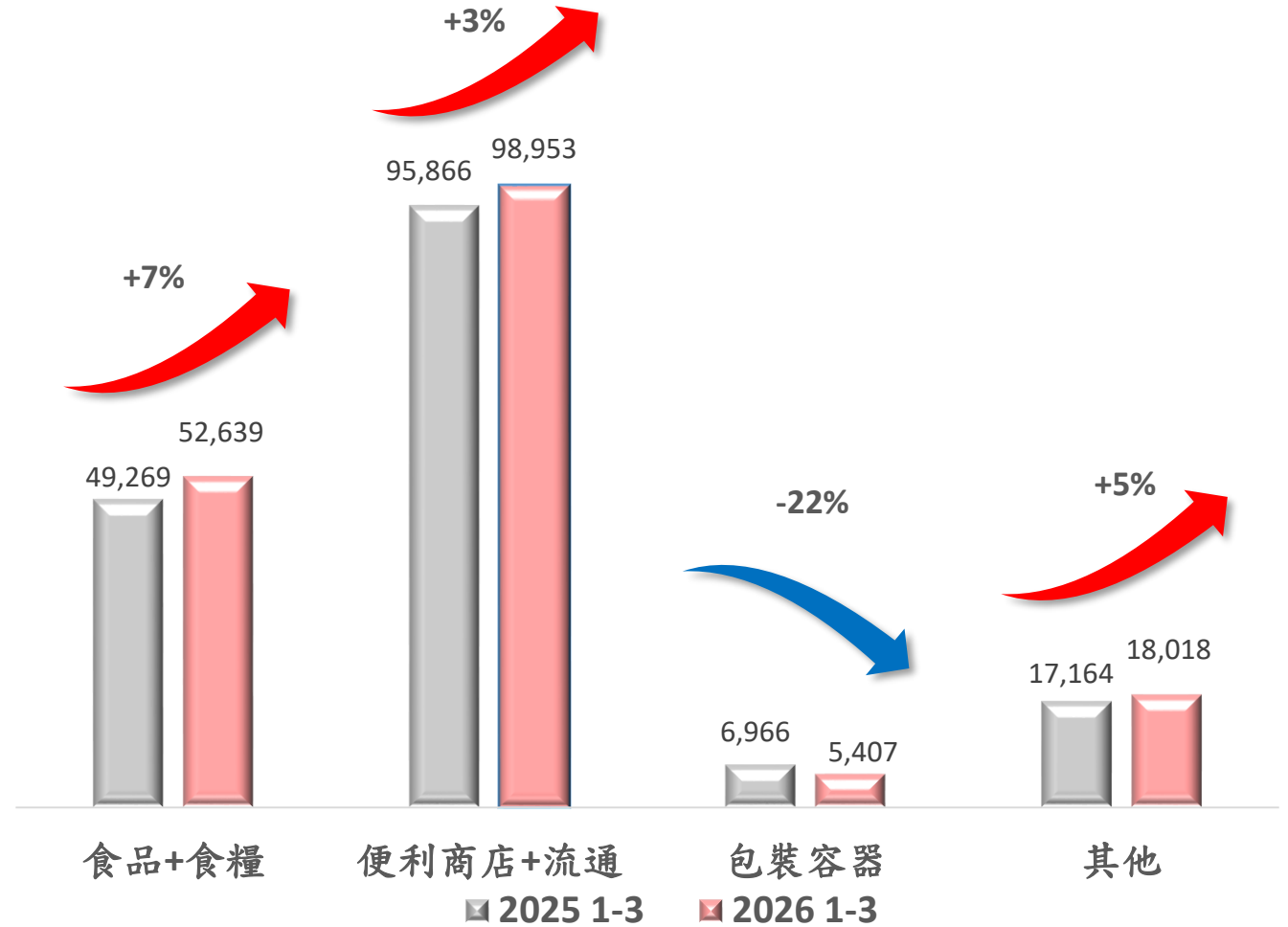
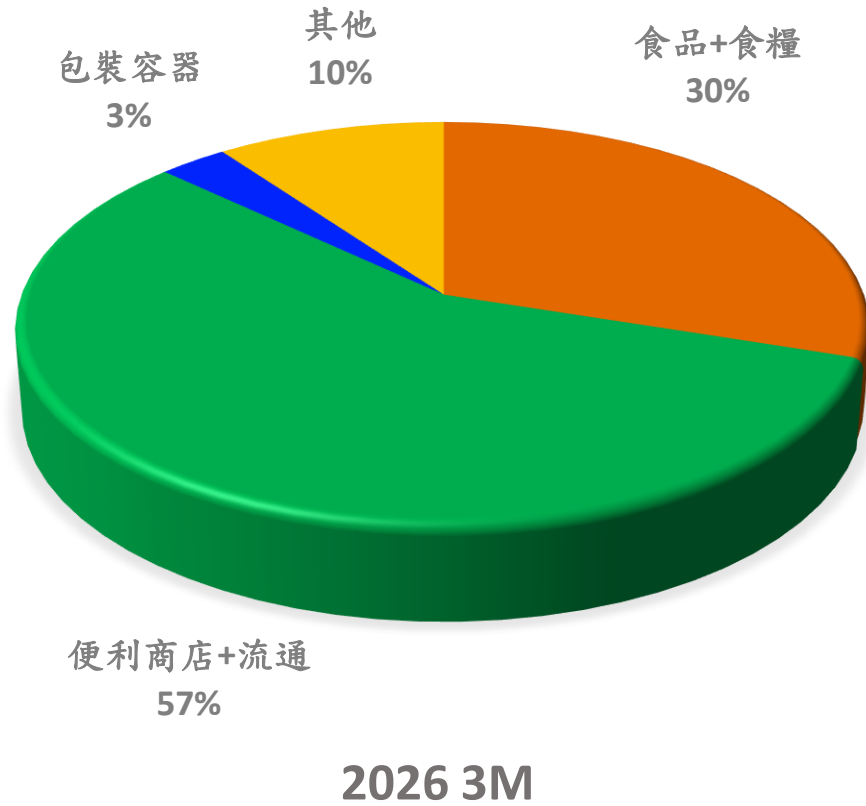
This presentation contains projections and forward-looking statements that may reflect the Company's current views with respect to future events and financial performance. Readers are cautioned not to place undue reliance on these forward-looking statements which are subject to various risks and uncertainties and no assurance can be given that actual results will be consistent with these forward-looking statements. The Company undertakes no obligation to publicly update or revise any forward-looking statements, whether as a result of new information, future events or otherwise.

This presentation does not constitute an offer or invitation to purchase or subscribe for any securities or financial instruments or the provision of any investment advice, and no part of it shall form the basis of or be relied upon in connection with any contract, commitment or investment decision in relation thereto, nor does this presentation constitute a recommendation regarding the securities or financial instruments of the Company.

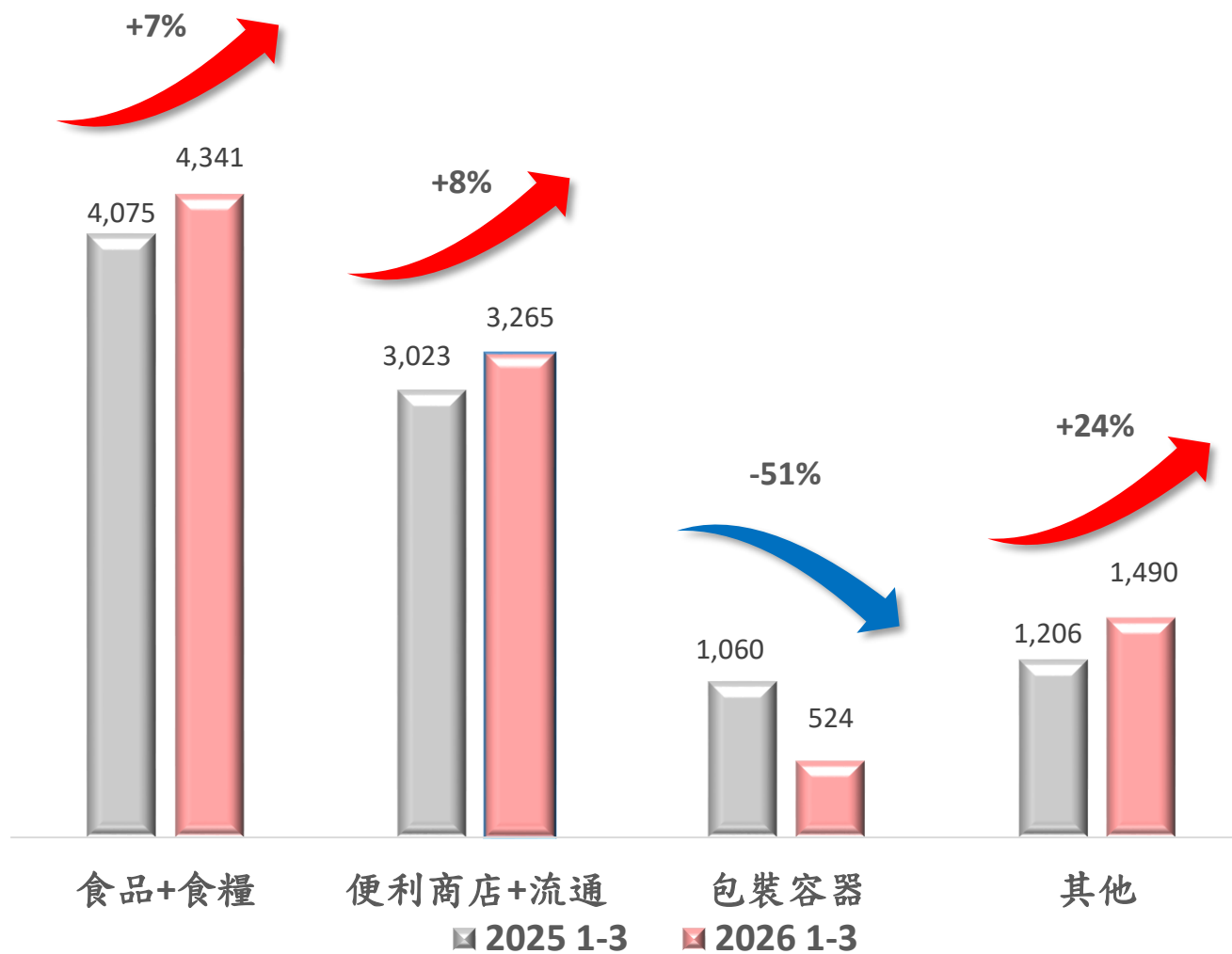
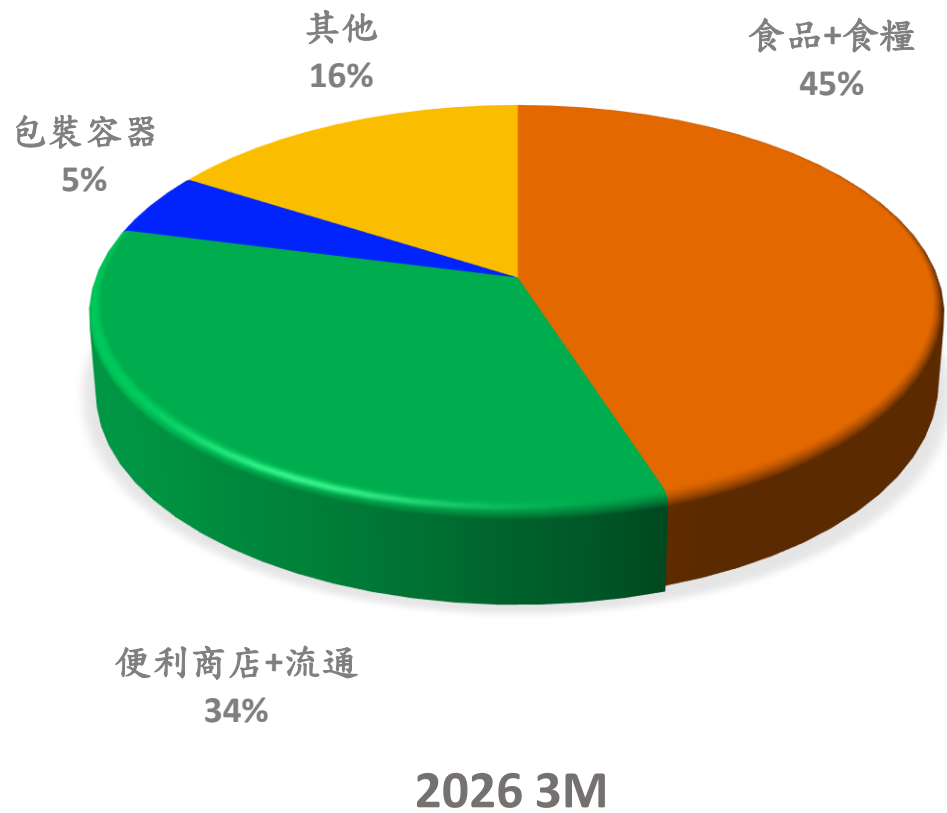
# 合併報表損益摘要

單位:新台幣百萬元	2026年1-3月	2025年1-3月	差異
營業收入	175,017	169,265	3.40%
營業毛利	59,125	56,136	5.32%
營業利益	10,253	10,007	2.46%
按權益法認列之損益	1,191	395	201.52%
稅前淨利	13,286	11,321	17.36%
本期淨利歸屬於母公司業主	6,545	5,157	26.91%
基本每股盈餘(元)	1.15	0.91	0.24
<b>營業毛利率</b>	<b>33.78%</b>	<b>33.16%</b>	<b>+0.62 pts</b>
<b>營業利益率</b>	<b>5.86%</b>	<b>5.91%</b>	<b>-0.05 pts</b>
<b>稅前淨利率</b>	<b>7.59%</b>	<b>6.69%</b>	<b>+0.90 pts</b>

# 合併部門別收入



# 合併部門別營業利益



# 第一季合併營運表現

營業收入  
年增率

3.4%

營業收入  
5年CAGR

8.67%

營業毛利  
年增率

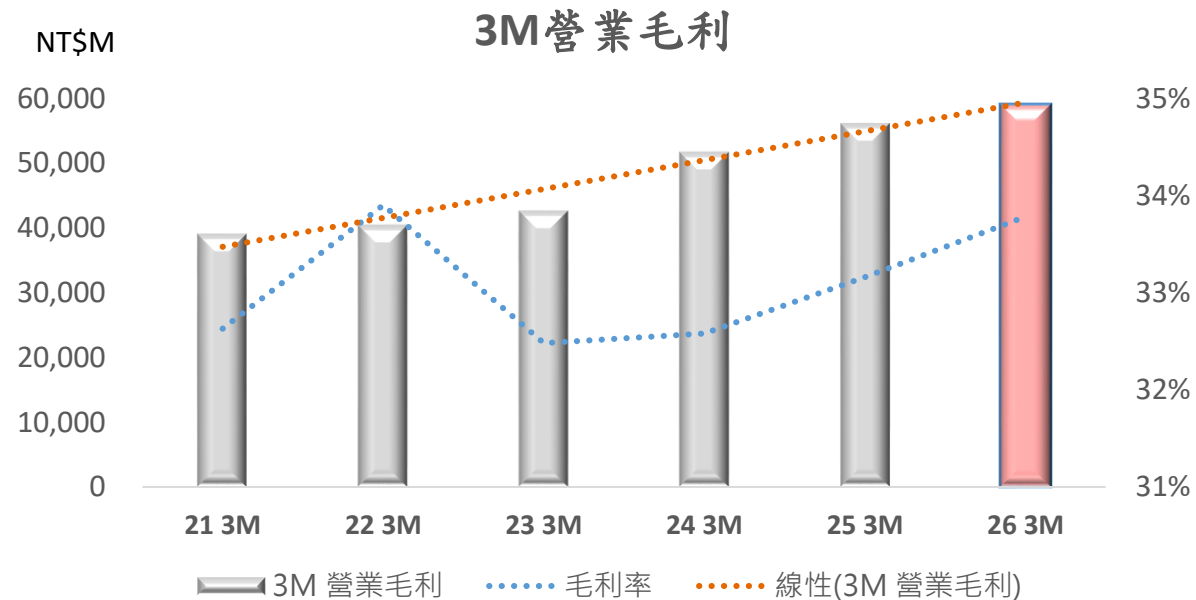
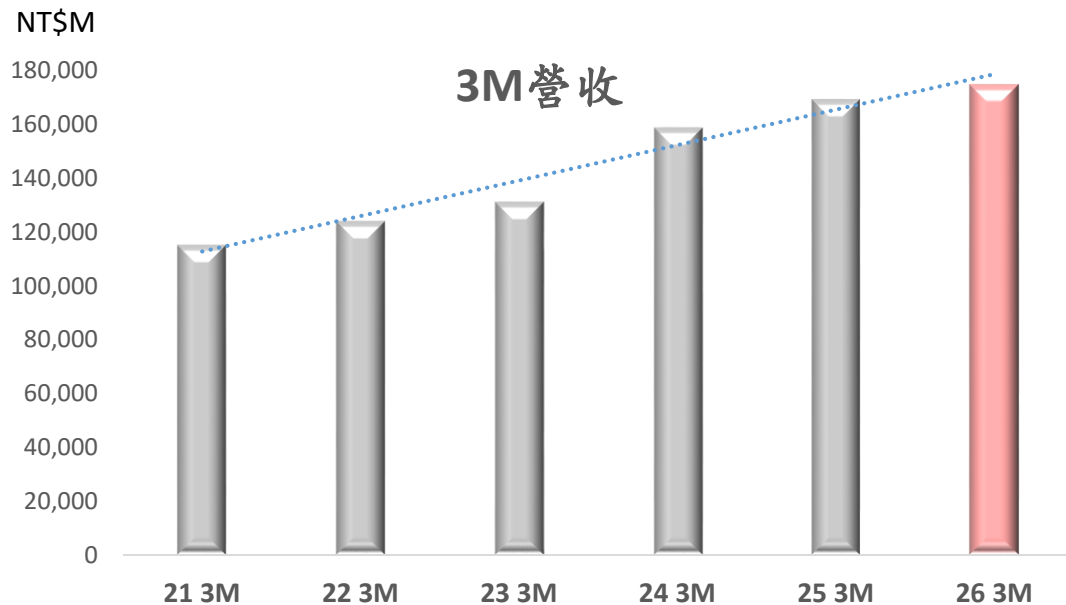
5.32%

毛利率  
年增百分比

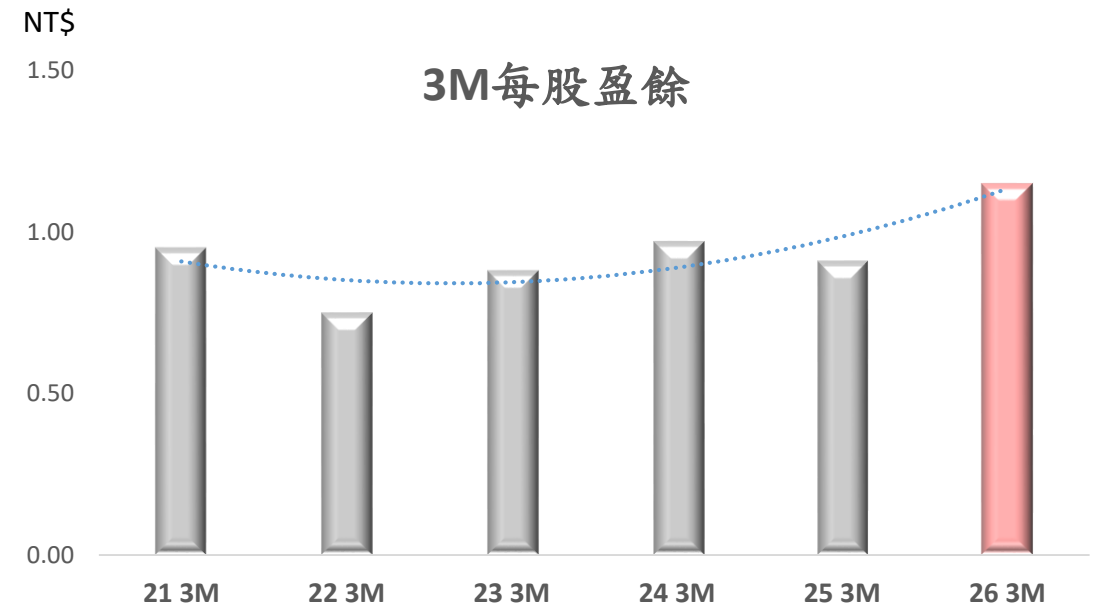
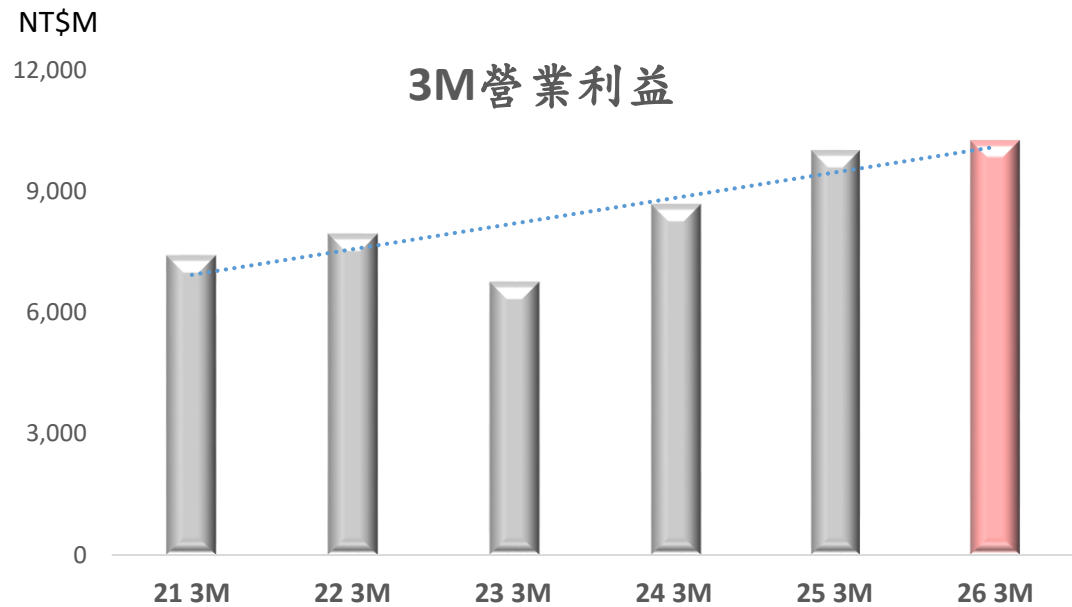
0.62%

營業毛利  
5年CAGR

8.6%



# 第一季合併營運表現



# 合併資產負債表及重要財務指標

單位:新台幣佰萬元	2026/3/31		2025/3/31	
	金額	%	金額	%
現金及約當現金	107,371	14%	100,918	14%
金融資產 - 流動*	33,944	5%	36,874	5%
總資產	749,062	100%	721,685	100%
總借款**	184,785	25%	174,642	24%
總權益	223,710	30%	220,370	31%
權益報酬率	4.50%		3.83%	
流動比	88.34%		96.28%	
付息負債/總權益比率	82.60%		79.25%	
淨含息負債/總權益比率	34.60%		33.45%	

\* 包括透過損益按公允價值衡量之金融資產-流動及按攤銷後成本衡量之金融資產-流動

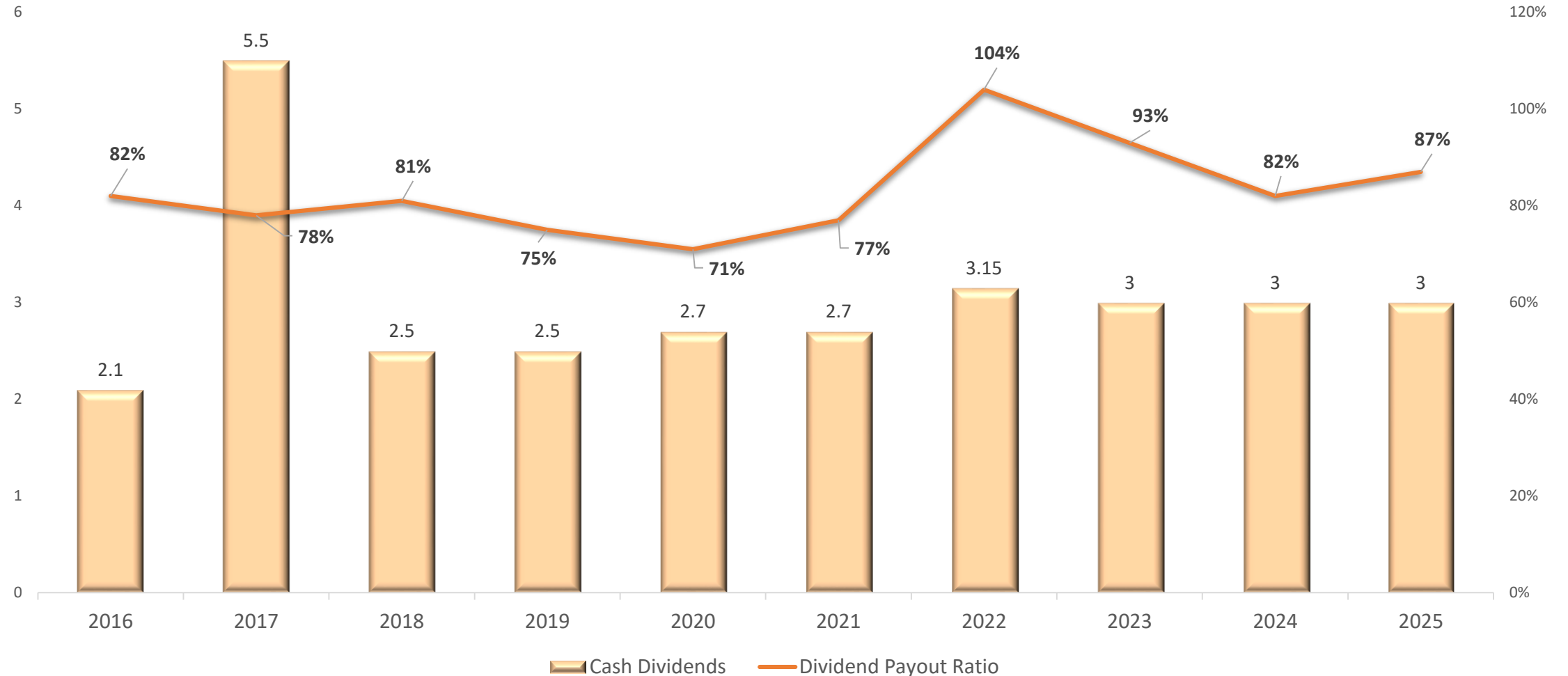
\*\*租賃負債不計入

# 合併現金流量表

單位:新台幣佰萬元	2026年1-3月	2025年1-3月
期初現金	103,180	100,442
營運活動之淨現金流入	12,206	6,504
投資活動之淨現金流出	(11,053)	(19,253)
資本支出*	(8,237)	(13,266)
融資活動之淨現金流入(出)	2,740	12,663
期末現金	107,371	100,918

\*資本支出包含購置或出售不動產、廠房及設備現金及利息支付、使用權資產與無形資產增加及處分、投資性不動產購置及處分、預付設備款、預付土地款。

# 穩定的股利發放



連續 43 年發放股利，累積配股配息合計為 **NT\$88.3 元**

# 持續推進永續經營

## 品牌肯定



- 「台灣25大國際品牌」
- 連續 12 年榮獲環境部頒發之「民間企業及團體綠色採購績優單位」
- 持續獲選成分股：FTSE4Good 新興市場成分股、臺灣永續指數、臺灣就業 99 指數

## 低碳永續



- 推動IFRS永續揭露，ESG管理範疇擴及合併子公司
  - 鑑別集團永續重大主題
  - 分析潛在質化及財務影響
- 推動低碳轉型/有效管理碳成本
  - 設定合併與個體減碳目標，因應未來電費、碳稅/費成本，推動內部碳定價機制及再生能源使用
  - 新市物流園區太陽能案場於2025年底落成並啟用

## 榮耀獎賞



- 2025年健康品牌風雲賞-健康品牌企業優等獎
- 1111求職網「製造業」幸福企業金獎
- 楊梅總廠獲經濟部頒發之114年節能標竿獎-銀獎

## 公司治理 強化治理機制



- 獨立董事席次逾1/3
- 導入高階主管ESG績效連結

## 社會責任



- 深化人權管理 - 實踐人權政策並執行人權盡職調查
- 推動動物福利產品 - 推出元氣御選動物福利雞蛋



## 低碳治理雙贏 永續領航未來



# 致力環境永續

## 致力提升水資源管理



取水密集度 < 1.00 百萬公升 / 千萬元  
(營業收入)

## 低碳轉型-推動內部碳定價機制

以 300 元 / 噸 CO<sub>2</sub>e 做為內部碳費基準，  
納入碳費基金，強化組織減碳行動認知

## 降低溫室氣體排放密集度(範疇1&2)

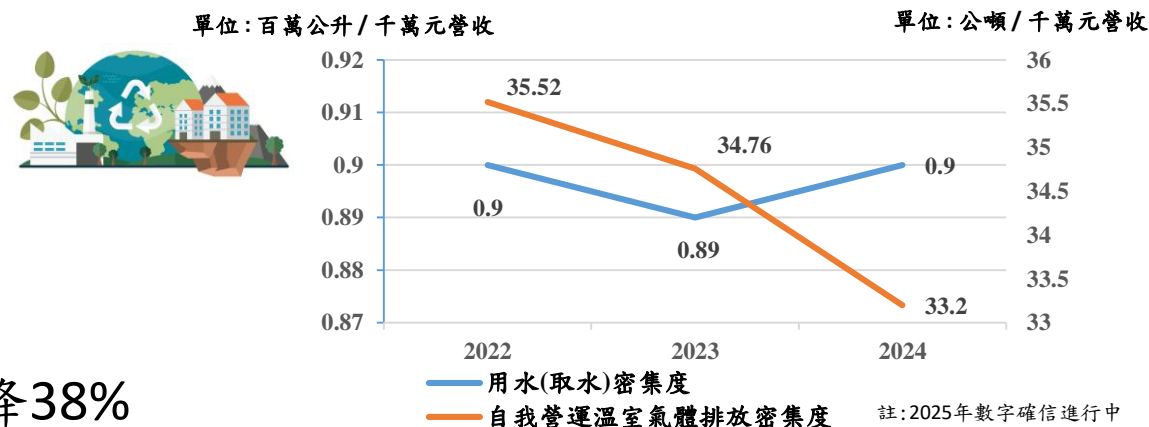
合併目標:

2026年:溫室氣體排放密集度每年下降1%

個體目標:

2026年:溫室氣體排放密集度每年下降1.5%

2030年:2030年溫室氣體排放量較2005年下降38%



## 積極尋找減塑作為，逐步降低塑膠使用

2026年目標:


減少原生塑膠使用:合計 45 噸 / 年 (包含塑膠減量、  
再生料替代新料及減塑包裝型態之選用)

## 降低COD 平均濃度

2026年目標: < 48mg/L

2030年目標: < 46mg/L





# 附錄

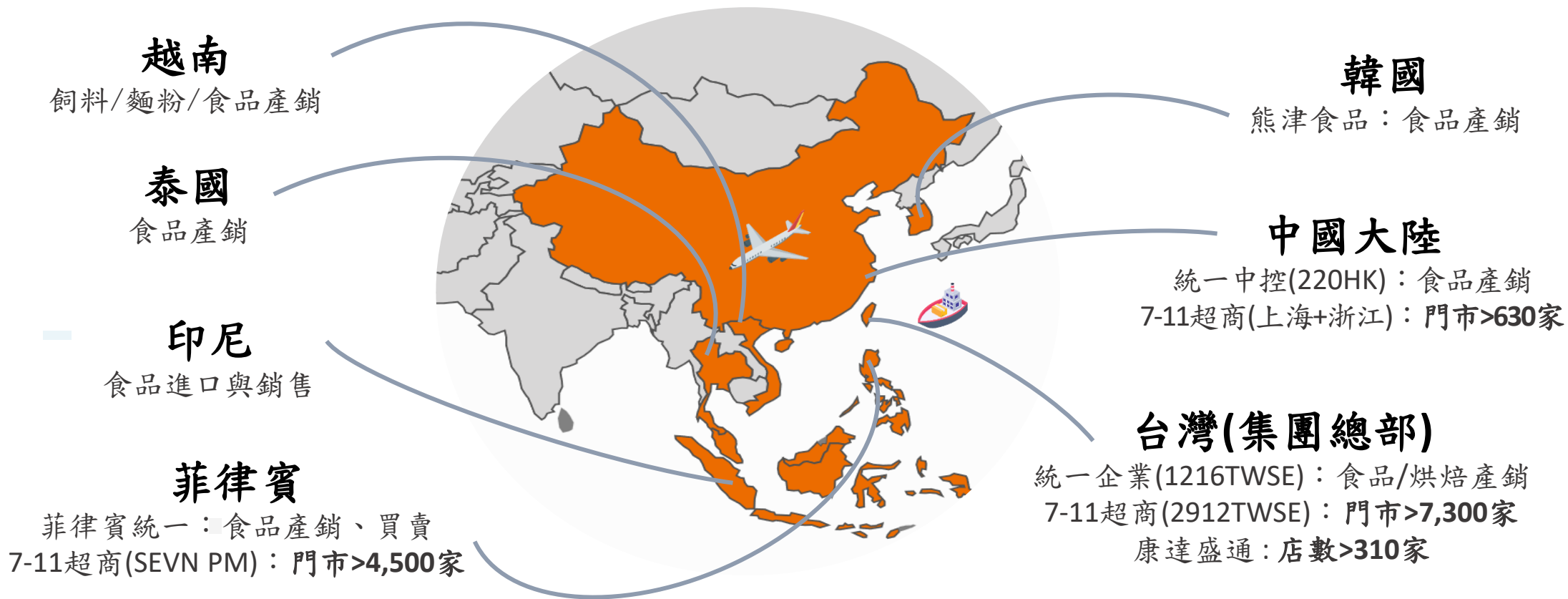
---

# 主要投資架構圖



註：上圖僅列示統一企業之主要轉投資公司(持股比截至2026/3/31)

# 亞洲流通生活平台



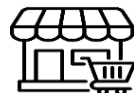
製造+研發



貿易+流通



體驗+零售



聯盟+併購



(註：僅列示本集團之食品/食糧/零售通路主要事業)  
店數統計截止日：2026/3/31

# 建構統一集團專屬物流園區



航空城物流園區  
桃園民豐物流園區  
U-PARK智匯產業園區  
預計2029全面啟用



基隆安樂DC廠

台中港物流園區



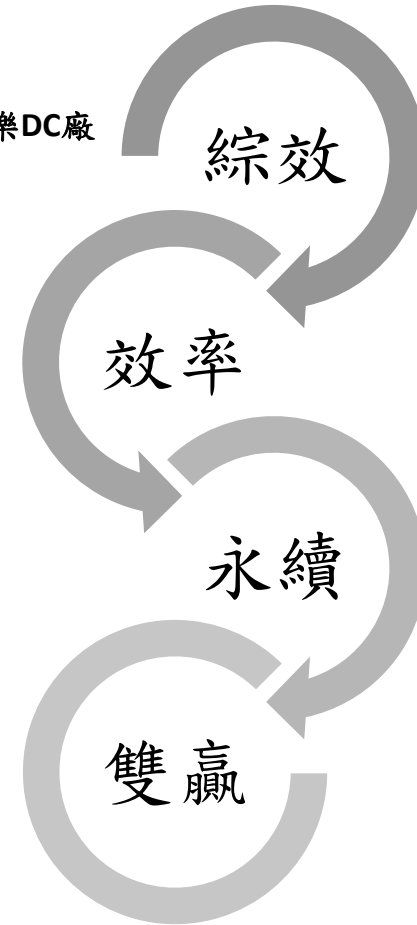
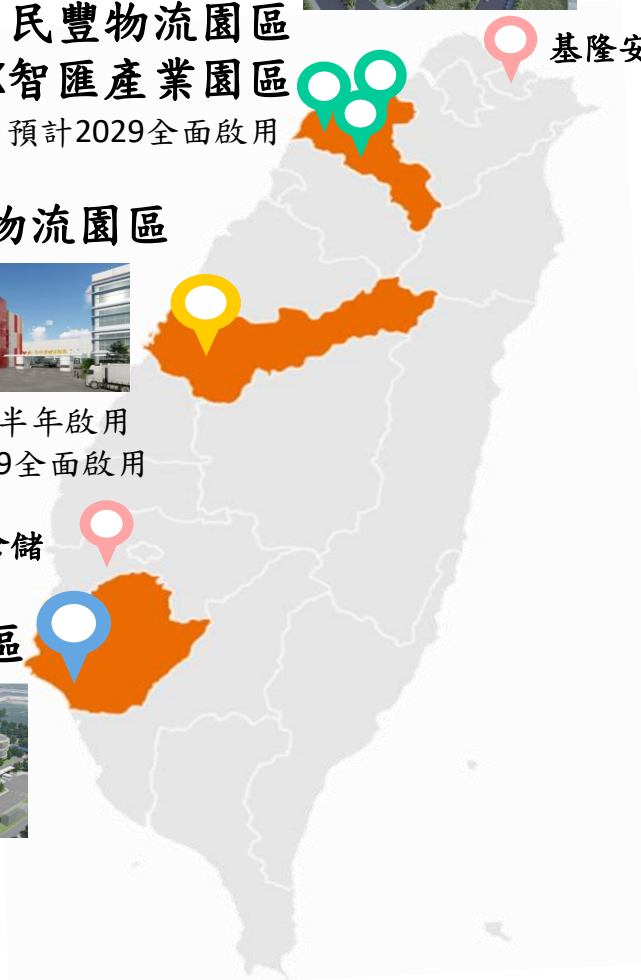
P1: 2026上半年啟用  
P2: 預計2029全面啟用

嘉太倉儲

台南新市園區



2025已啟用



整合新物流  
產能大躍進

智慧科技啟動  
高效能供應鏈

綠色新物流  
永續低碳行

優化新體驗  
攜手創雙贏

# 年度合併報表損益摘要

單位:新台幣百萬元	2025	2024	差異
營業收入	672,864	657,637	2.32%
營業毛利	222,580	215,129	3.46%
營業利益	34,871	33,827	3.09%
稅前淨利	41,496	42,227	-1.73%
本期淨利歸屬於母公司業主	19,628	20,673	-5.05%
基本每股盈餘(元)	3.45	3.64	-5.22%
<b>每股現金股利</b>	<b>3.00</b>	<b>3.00</b>	<b>-</b>
<b>營業毛利率</b>	<b>33.08%</b>	<b>32.71%</b>	<b>+0.37 pts</b>
<b>營業利益率</b>	<b>5.18%</b>	<b>5.14%</b>	<b>+0.04 pts</b>